

جمهوری اسلامی ایران  
سازمان برنامه و بودجه استان کهگیلویه و بویراحمد  
معاونت آمار و اطلاعات


## آمارنامه استان کهگیلویه و بویراحمد

۱۳۷۳



۱۳۷۳

\* سازمان برنامه و بودجه استان کهگیلویه و بویراحمد، معاونت آمار و اطلاعات  
\* آمارنامه استان کهگیلویه و بویراحمد ۱۳۷۳  
\* تاریخ انتشار : اردیبهشت ۱۳۷۵  
\* چاپ در چاپخانه مرکز آمار ایران



کتابخانه مرکز آذربایران  
شماره . . . ۱۳۷۵۸ .

۳۰، ۷۵، ۱۰

12870

## بسمه تعالی

### بیکنگار


به نام و یاد خدا. حدود ستایش بردان را که توفیق خدمت در راهش را  
تعمیران ساحت سابتوایم یکبار دیگر "آمارنامه استان" را تهیه و برای  
استفاده علاقمندان در اختیار آنها قرار دهیم.

امروزه سبل به اهداف برنامه‌های رشد و توسعه در هر جامعه‌ای مستلزم -  
تحقیق و برنامه‌ریزی در زمینه مسائل مختلف اقتصادی، اجتماعی و فرهنگی  
مرباشد، لذا جهت امر فوق، آمار و اطلاعات میتواند نقش موثری ایفاء -  
سایذ.

"آمارنامه استان کهگیلویه و بویراحمد" نشریه ادواری سالانه‌ای است  
که توسط معاونت آمار و اطلاعات سازمان و با کمک کلیه دستگاههای اجرایی  
استان تهیه، تنظیم و منتشر میگردد. این نشریه حاوی اطلاعات اساسی و پایه‌ای  
در زمینه‌های فرهنگی، اقتصادی و اجتماعی استان میباشد که در هر فصل -  
غلاوه بر جدول آماري تعاریف و مفاهیم اصطلاحات درج گردیده است. امید  
است که آمار و اطلاعات ارائه شده بتواند نیازهای مسئولین، کارشناسان -  
دستگاههای اجرایی، برنامه‌ریزان، محققین و سایر علاقمندان را در جهت  
شاخت کمی و کیفی استان یاری نماید.

در خاتمه، از کلیه دستگاههای اجرایی، سازمانها، موسسات دولتی و -  
نهادهای انقلابی که در تهیه و ارسال آمار این نشریه، ما را یاری نمودند  
صمیمانه کمال تشکر را داریم و امیدواریم صاحب نظران باراهتماسیها و -  
ارائه طریق ما را در جهت بهبود کیفیت آمارنامه و ارائه تصویر کامنتری  
از استان یاری نمایند.


معاونت آمار و اطلاعات سازمان برنامه و بودجه استان



فهرست مندرجات

صفحه	عنوان
	پیشگفتار
	مقدمه
۱	فصل اول : تقسیمات کشوری و آب و هوا
۱۸	فصل دوم : جمعیت ، خانوار
۶۴	فصل سوم : آموزش - ورزش
۱۲۷	فصل چهارم : بهداشت و درمان ، بهزیستی و تامین اجتماعی
۱۶۶	فصل پنجم : کشاورزی ، دامپزشکی ، جنگل و مرتع
۱۹۴	فصل ششم : فرهنگی ، مذهبی ، اوقات و کتابخانه
۲۰۰	فصل هفتم : صنعت و معدن
۲۰۷	فصل هشتم : شرکتهای تعاونی
۲۱۳	فصل نهم : بانک ، پول ، بیمه و مالیات
۲۴۲	فصل دهم : ساختمان اعتبارات عمرانی و جاری
۲۶۵	فصل یازدهم : قند و شکر و دخانیات
۲۶۸	فصل دوازدهم : راه و ارتباطات
۲۸۴	فصل سیزدهم : سوخت و انرژی
۲۹۶	فصل چهاردهم : امور قضائی و انتظامات





۱۳۸۰/۵۹۴  
۲  
۳  
۴  
۵  
۶  
۷  
۸  
۹  
۱۰  
۱۱  
۱۲  
۱۳  
۱۴  
۱۵  
۱۶  
۱۷  
۱۸  
۱۹  
۲۰  
۲۱  
۲۲  
۲۳  
۲۴  
۲۵  
۲۶  
۲۷  
۲۸  
۲۹  
۳۰  
۳۱  
۳۲  
۳۳  
۳۴  
۳۵  
۳۶  
۳۷  
۳۸  
۳۹  
۴۰  
۴۱  
۴۲  
۴۳  
۴۴  
۴۵  
۴۶  
۴۷  
۴۸  
۴۹  
۵۰

مجموعه حاضر تحت عنوان "آمار سال ۱۳۷۳ استان کنگیوید و بویراحد" ارائه میگردد.  
در این مجموعه علاوه بر منحنات جغرافیایی استان آمار و اطلاعاتی در زمینه های اقتصادی، اجتماعی و فرهنگی ارائه شده است.

استان کنگیوید و بویراحد با مساحت ۱۶۳۶۴ کیلومتر مربع، بر اساس آخرین تقسیمات کشوری دارای ۸ شهر، ۱۰ بخش، ۳۷ دهستان و ۱۹۸۵ آبادی دارای نکه میباشد.  
جمعیت استان بر اساس نتایج عمومی آمارگیری جاری جمعیت سال ۲۹۶۷۳۹۰۱۳۷ نفر اعلام شده که ۳۰٫۴ درصد (۱۵۱۱۴۵ نفر) آن ساکن در مناطق شهری، ۵٫۵ درصد (۳۲۵۴۱۹ نفر) ساکن در مناطق روستایی و ۶۴٫۱ درصد (۲۰۱۷۵ نفر) آن غیر ساکن میباشد.

میانگین نرخ رشد سالانه جمعیت استان طی دوره پنجاه (۱۳۶۵-۷۰) رقمی معادل ۳٫۸ درصد را نشان میدهد. این نرخ رشد در مناطق روستایی ۲٫۸ درصد و در مناطق شهری ۶٫۳ درصد میباشد. بیشترین نرخ رشد سالانه جمعیت (۵٫۸ درصد) مربوط به شهرستان بویراحد و کمترین نرخ رشد (۲٫۳ درصد) مربوط به شهرستان کچاران میباشد.

تعداد واقعه ولادت ثبت شده در سال ۱۹۲۹۷۰۱۳۷۳ مورد گزارش شده که ۹۷۳۱ نفر آن معادل ۵۰٫۴ درصد پسر و ۹۵۶۶ نفر آن معادل ۴۹٫۶ درصد دختر بوده است. بیشترین تعداد واقعه ولادت ثبت شده (۳۴۵ درصد) مربوط به شهرستان کنگیوید و کمترین تعداد (۱۸٫۳ درصد) مربوط به شهرستان کچاران میباشد. تعداد واقعه ولادت ثبت شده در سال ۱۳۷۳ نسبت به سال قبل ۱۸٫۳ درصد افزایش نشان میدهد.

در سال تحصیلی ۱۳۷۳-۷۴ تعداد ۱۷۶۶۶۶ نفر به تحصیل مشغول بوده اند که از این تعداد ۱۰۴۵۸ نفر (۵۷٫۴ درصد) پسر و ۷۵۲۰۸ نفر (۴۲٫۶ درصد) دختر میباشد. تعداد دانش آموزان تحت پوشش آموزش و پرورش نسبت به سال تحصیلی قبل ۳٫۴ درصد افزایش نشان میدهد.

در سال ۱۳۷۳ تعداد ۴ بیمارستان و زایشگاه با ۴۰۳ تخت ثابت در استان وجود داشت که همگی متعلق به بخش دولتی میباشد.

طی سال ۱۳۷۳، ۱۹۸ نفر پزشک و ۱۳ نفر دندانپزشک در استان مشغول خدمت بوده اند که ۵۲ درصد پزشکان در شهرستان بویراحد، ۲۳٫۹ درصد در کنگیوید و ۲۳٫۹ درصد در کچاران فعالیت داشته اند.

در کچاران

(علائم اختصاری)

- رقم مساوی صفر است. .
- آمار وجود ندارد (آمارگیری نشده است) یعنی جامعه آماری وجود دارد ولی آمار برداری نشده. -
- رقم دردسترس نیست (از قبیل عدم انتشار) یعنی جامعه آماری وجود دارد ...
- آمار برداری نیز شده است ولی رقم یا ارقام استخراج نشده و یا شده ولی منتشر نشده است.
- مفاتی که ذاتاً یا عملاً وجود ندارد. x
- رقم قابل جمع و محاسبه نمیشود، جمع و محاسبه بی معنی است. xx
- رقم کمتر از نصف واحد است. +
- رقم ناچیز و قابل صرف نظر کردن است (این علامت بیشتر در درآمدها // بکار میرود.
- رقم جنبه تخمینی دارد (محاسبات بر مبنای تخمین انجام شده است). \*
- رقم غیر قطعی است. \*\*
- رقم در جمع فرعی و جمع کل نیامده است. ()

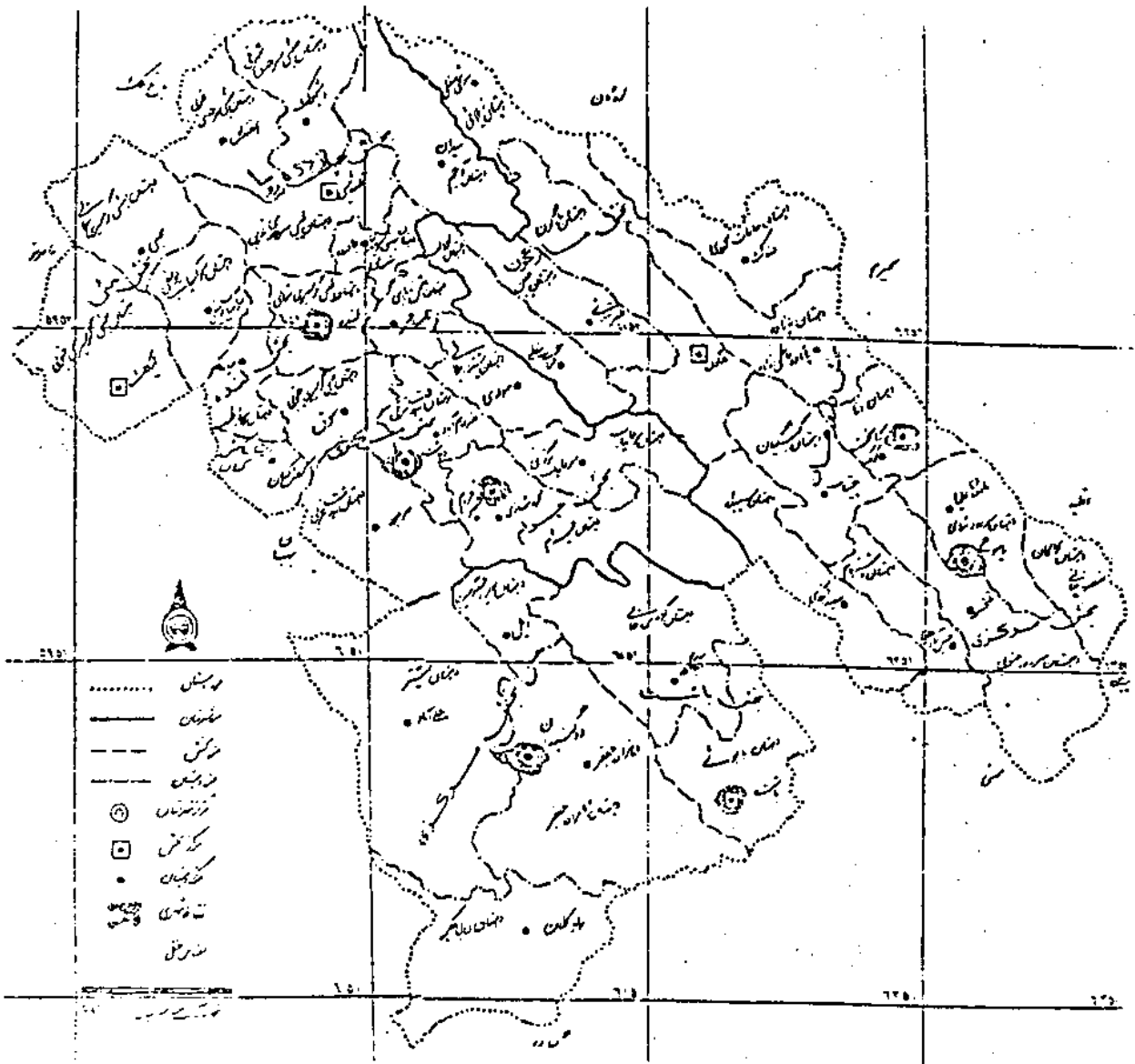
\*\*\*\*\*

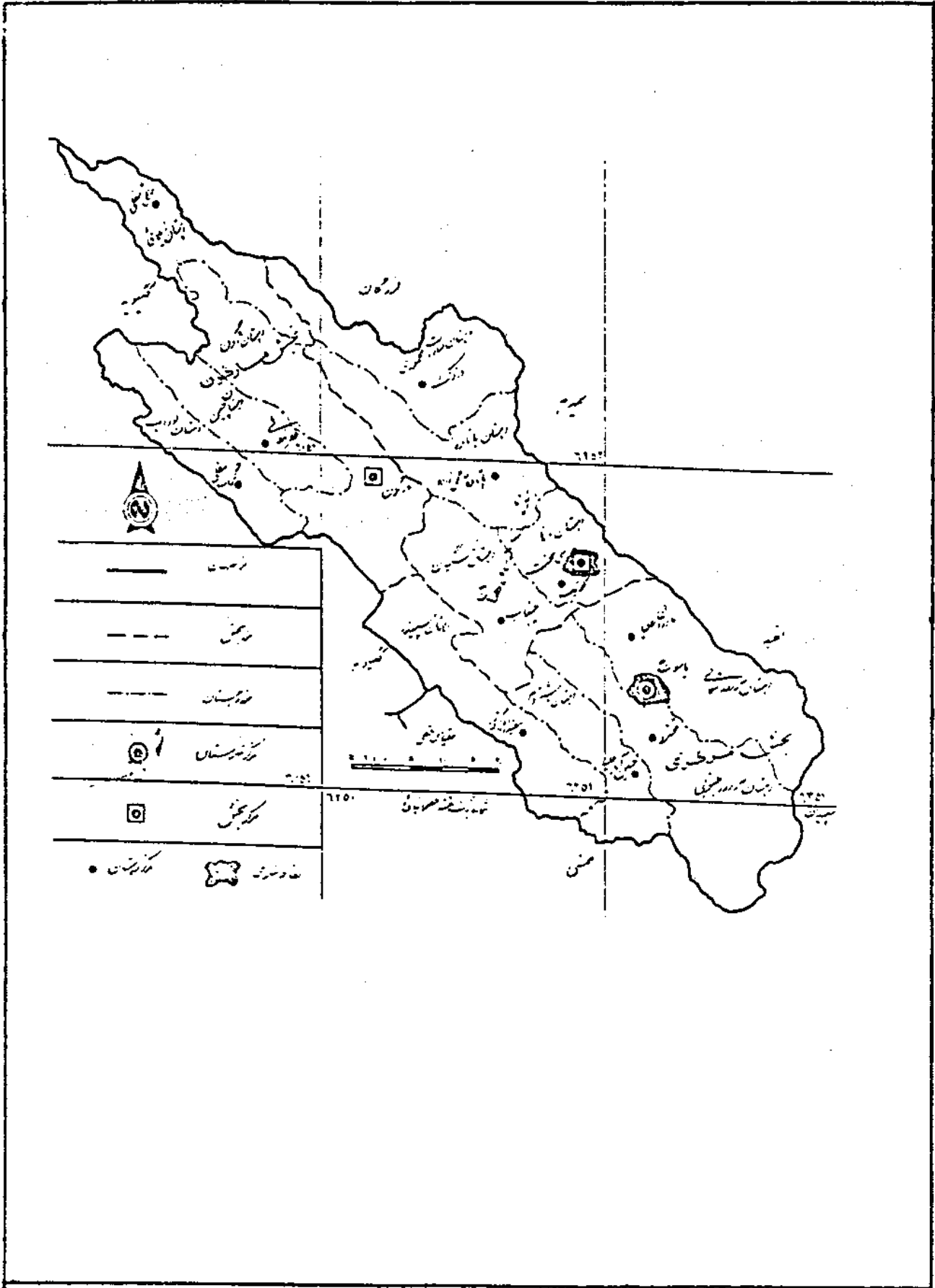
HA  
18959  
1973  
1.0

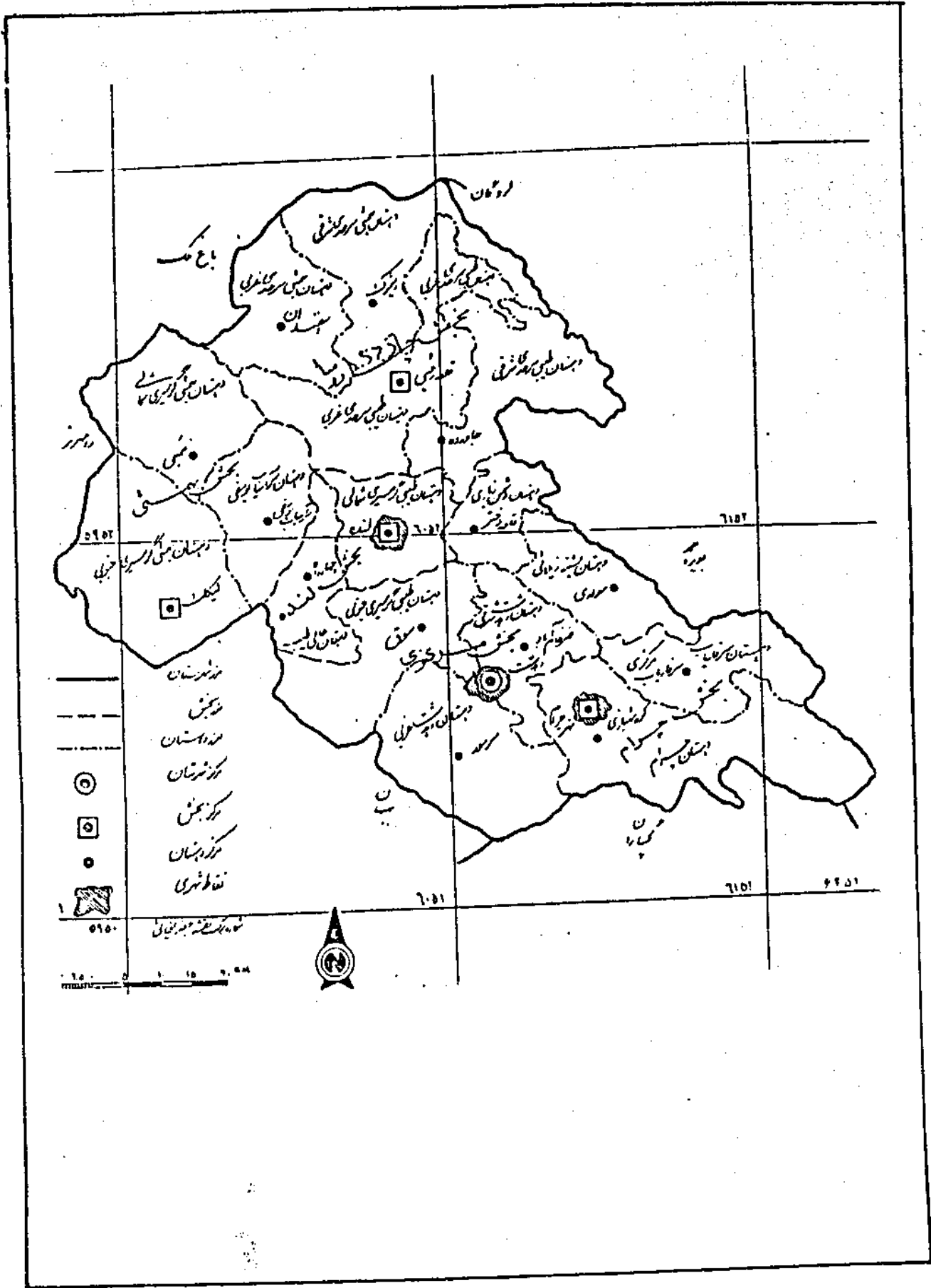
# تقسیمات

تقسیمات کشوری و آب و هوا

نقشه استان کهگیلویه و بویراحمد به تفکیک شهرستان، بخش، دهستان و نقاط شهری بر اساس تقسیمات کشوری در سال ۱۳۷۰











آبادی:

مجموعه یک یا چند مکان و اراضی بهم پیوسته (اعم از کشاورزی و غیر کشاورزی) است که خارج از محدوده شهرها واقع شده و دارای محدوده شیبی و یا عرفی مستقل باشد. بدین ترتیب نه تنها دهات بلکه مزارع، قهوه خانه ها، معادن، ایستگاههای راه آهن و... نیز آبادی محسوب میشوند. مشروط بر آنکه محدوده شیبی یا عرفی مستقلی داشته باشند یا لااقل در محدوده آبادیهای دیگری هیچیک از شهرها قرار نگرفته باشند. بدیهی است مزارع و مکانهایی که در محدوده یک شهر یا آبادی قرار گرفته اند جزء همان شهر یا آبادی منظور میشوند. (مانند قهوه خانه، آسیاب یا امامزاده واقع در آبادی)

ایستگاههای سینوپتیک:

در این قبیل ایستگاهها عوامل مختلف جوی از قبیل درجه حرارت خشک و تر مقدار و نوع ابر، میزان بارندگی، نوع پدیده جوی، سمت و سرعت باد، مقدار - شبخیز، فشار، ساعات آفتابی، نحوه تغییرات فشار، میزان تشعشع و غیره بر اساس دستورالعملهای مشخصی راس ساعتی معین در سراسر جهان همزمان اندازه گیری و پس از شبت در دفتر مخصوصی توسط دستگاههای مخابراتی - از قبیل S.S.B، تلفن و تلکس به مراکز هواشناسی مخابره میگردد که در واقع میتوان آنها را ایستگاههای هواکزاری همزمان نامید.

ایستگاههای هیدرومتری:

ایستگاههایی هستند که تغییرات سطح آب رودخانه، کمیت و کیفیت آب - از نظر بیولوژیکی، حداکثر دبی آب، میزان شبخیز و رودخانه و مقدار بارندگی را اندازه گیری میکنند.

بخش:

شامل یک یا چند دهستان میباشد.

حداقل مطلق :

پایین‌ترین درجه حرارت روزانه، یا حداقل درجه حرارت در ۲۴ ساعت، یکماه  
و یک یا چندسال می‌باشد .

حداکثر مطلق :

بالا‌ترین درجه حرارت روزانه، یا حداکثر درجه حرارت در ۲۴ ساعت، یکماه  
و یک یا چندسال می‌باشد .

حوضه آبریز :

پهنه‌ایست که تمام رواناب ناشی از بارش وارد بر روی آن را یک رودخانه  
آبرو، دریاچه یا یک آب‌انباشت دریافت می‌نماید .

ده :

یک آبادی که شامل مجموعه مزارع، باغات و اماکن مسکونی و غیر مسکونی واقع  
در خارج محدوده شهر می‌باشد و در حالت معمول دارای شورای اسلامی و یا سابقه  
کدخدایی است .

دهستان :

مجموعه‌ای از چند آبادی می‌باشد .

رطوبت نسبی :

مقدار هوای تر موجود در یک واحد حجم از هوای معمولی می‌باشد و با نسبت  
رطوبت مطلق هوا به حداکثر رطوبت مطلق است که هوا ظرفیت قبول آنرا در درجه  
معینی دارد .

شهر :

نقاطی که دارای شهرداری دولتی می‌باشد .

مزرعه (مستقل، تابع) :

آبادیهایی که در خارج از محدوده شهری یا عرفی آبادیهای دیگر  
قرار گرفته و محل انجام فعالیت‌های کشاورزی (مانند کشتزار، گاوداری،  
مرغداری و...) باشند. چنانچه این آبادی از لحاظ نظامات اداری تابع دهی باشند،  
"مزرعه تابع" و در غیر این صورت "مزرعه مستقل" خوانده می‌شوند .

مکان (مستقل، تابع) :  
آبادیهایی که در محدوده، خارج از محدوده شبلی یا عرفی آبادیهای دیگر  
قرار گرفته و معمولاً محل انجام فعالیت‌های غیر کشاورزی (معدن، ایستگاه راه آهن  
قهوه خانه و...) و یا به عللی بدون فعالیت باشند. چنانچه این آبادی از لحاظ -  
نظامات اداری تابع دهی باشند "مکان تابع" و در غیر این صورت "مکان مستقل"  
خوانده می‌شوند.

نقطه فرعی:  
نقاط جغرافیایی داخل محدوده آبادی که به صورت پراکنده و جدا از -  
مراکز تجمع (محدوده فعالیت آبادی) قرار دارد.

+++++

## مشخصات جغرافیائی استان کهگیلویه و بویراحمد

استان کهگیلویه و بویراحمد با مساحتی حدود ۱۶۲۶۴ کیلومتر مربع واقع در ادامه سلسله جبال زاگرس بین ۳۰ درجه و ۹ دقیقه تا ۳۱ درجه و ۳۲ دقیقه عرض شمالی و ۴۹ درجه تا ۳۳ دقیقه و ۵۱ درجه طول شرقی از شمال‌نهار گرینویچ قرار گرفته است. این استان که در جنوب غربی ایران قرار گرفته از شمال به استان چهارمحال و بختیاری، از جنوب به استانهای فارس و بوشهر، از شرق به استانهای فارس و اصفهان و از مغرب به استان خوزستان محدود میشود.

بر اساس نتایج عمومی آمارگیری جاری جمعیت سال ۱۳۷۰، استان کهگیلویه و بویراحمد با ۷۹۸۳۵ خانوار جمعیتی معادل ۲۹۶۷۳۹ نفر را در خود جای داده که از این تعداد ۱۵۱۱۴۵ نفر در نقاط شهری و ۳۲۵۴۱۹ نفر در نقاط روستائی و ۲۰۱۷۵ نفر غیرساکن میباشد. بر اساس آخرین تقسیمات کشوری استان دارای ۸ شهر، ۱۰ بخش و ۳۷ دهستان میباشد. استان کهگیلویه و بویراحمد به سبب واقع شدن در ادامه سلسله جبال زاگرس، دارای گردنه‌های متعدد و صعب‌العبور بوده بطوریکه چهارپنجم مساحت آن را ناهمواریها تشکیل داده است. ارتفاعات مهم استان بشرح زیر میباشد:

- ۱) ارتفاعات دنا واقع در شمال شهر سی سخت که بلندترین قله استان بنام دنا را با ارتفاع ۴۴۰۹ متر در خود جای داده است.
- ۲) ارتفاعات نیلر یا کوه نور در مرکز استان.
- ۳) کوه خامی در شمال شرقی دوکندان.
- ۴) کوه خائیز در جنوب شهر دهدشت.
- ۵) کوه دل‌افروز در شمال دیشموک کهگیلویه.

XX

## مهمترین رودخانه‌های استان

۱) رودخانه خراسان: از کوههای بختیاری سرچشمه گرفته و پس از رسیدن به مرز شمالی استان بسط جنوب غربی جریان می‌یابد .

۲) رودخانه مارون: از منطقه لوداب، بویر احمد سفلی، دشمن‌زیاری و طیبی سرچشمه گرفته و پس از عبور از منطقه لنده در کمکیویه بنام رودخانه جراحی در استان خوزستان جریان می‌یابد. این رودخانه بیشترین سهم را در خارج نمودن آبهای مناطق سردسیر استان بهمهده دارد .

۳) رودخانه زهره: در ابتدا بنام فهلیمان از منطقه ممسنی فارس گذشت و با پیوستن آب چشمه‌های تنگ تارادی، کوههای دیل و ارتفاعات دهنو در این استان بنام رود زهره جریان دارد .

۴) رودخانه نازمکان: از ارتفاعات مرکزی استان سرچشمه گرفته و از بهم‌پیوستن نهر دیلکان و آبهای سوج در مغرب استان تشکیل میشود .

۵) رودخانه بشار: از کوههای سپیدان فارس سرچشمه گرفته و با عبور از کنار شهر یاسوج در منطقه دوراهی کلک به رود خراسان می‌پیوندد .

XX

جدول شماره ۱ : تقسیمات جغرافیایی استان در سال ۱۳۷۳

شهرستان	شهر	بخش	دهستان	آبادی داراوسکنه
کسل استان....	۸	۱۰	۲۷	۱۹۸۵
بویراحمد	۲	۳	۱۳	۷۵۴
کهگیلویه	۴	۵	۱۸	۱۰۱۴
کچساران	۲	۲	۶	۲۱۷

جدول شماره ۲ : تقسیمات جغرافیایی استان به تفکیک شهرستان و بخشهای تابعه در سال ۱۳۷۳

بخشهای تابعه		شهرستان
نام بخش	تعداد	
دروهان	۳	بویراحمد.....
مرکزی		
مارگون		
بهمئی	۵	کهگیلویه.....
چرام		
لنده		
مرکزی		
چاروسا	۲	کچساران.....
بماشت		
مرکزی		

ملاحظه: سازمان برنامه و بودجه استان

جدول شماره ۳ : اوضاع جوو شهر یاسوج بر حسب ماه در سال ۱۳۷۳

ماه	درجه حرارت (سانتیکراد)			رطوبت نسبی (درصد)		
	حد اکثر مطلق	حد اقل مطلق	متوسط	حد اکثر مطلق	حد اقل مطلق	متوسط
معدل كل.....	۳۹ر۶	-۶ر۰	۱۵ر۱	۹۸	۲۶	۶۳
فروردین.....	۲۲ر۴	-۲ر۰	۱۱ر۸	۹۸	۱۲	۵۵
اردیبهشت.....	۲۷ر۸	۶ر۴	۱۷ر۰	۹۶	۱۶	۵۶
خرداد.....	۳۳ر۸	۹ر۴	۲۲ر۸	۹۴	۲۲	۵۸
تیر.....	۳۷ر۶	۱۲ر۶	۲۵ر۹	۹۴	۱۴	۵۴
مرداد.....	۳۹ر۶	۱۶ر۰	۲۸ر۳	۹۴	۸	۵۱
شهریور.....	۳۴ر۸	۹ر۴	۲۲ر۶	۹۶	۶	۵۱
مهر.....	۲۷ر۴	۷ر۰	۱۶ر۶	۹۸	۴۱	۶۹
آبان.....	۲۴ر۲	۰ر۴	۱۱ر۸	۱۰۰	۶۳	۸۱
آذر.....	۱۶ر۳	-۶ر۰	۵ر۷	۱۰۰	۳۷	۶۸
دی.....	۱۴ر۶	-۵ر۸	۵ر۱	۱۰۰	۳۳	۶۷
بهمن.....	۱۴ر۴	-۴ر۸	۵ر۷	۱۰۰	۳۳	۶۷
اسفند.....	۱۷ر۴	-۱ر۸	۷ر۷	۱۰۰	۲۴	۶۲

ماخذ: اداره هواشناسی یاسوج

اوضاع جوی شهر یاسوج..... (دشمناباد)

حد اکثر سرعت وزش باد		تعداد روزهای یخبندان	حد اکثر بارندگی در یک روز	میزان بارندگی میلیمتر	ماه
سرعت (متر بر ثانیه)	تعداد مورد				
۹۰	۲۴	۱۹۲	۵۵	۱۱۸ر۵	معدل کل.....
۲۴۰	۱۳	۱۳۰	۱	۲۹ر۲	فروردین.....
۲۱۰	۲۸	۳۰۶	.	۱۶ر۴	اردیبهشت.....
۲۷۰	۱۶	۱۸۵	.	.	خرداد.....
۲۴۰	۲۰	۱۷۵	.	۰ر۲	تیر.....
۹۰	۲۴	۱۶۷	.	.	مرداد.....
۲۱۰	۳۰	۳۰۶	.	.	شهریور.....
۲۷۰	۱۶	۱۴۴	.	۸ر۱	مهر.....
۳۰۰	۱۸	۱۳۱	.	۷۵ر۶	آبان.....
۱۸۰	۲۲	۱۱۸	۱۳	۴۷ر۹	آذر.....
۱۰۰	۳۰	۱۵۲	۱۸	۵۷ر۱	دی.....
۲۱۰	۲۰	۱۲۵	۱۵	۱۱۸ر۵	بهمن.....
۱۸۰	۱۶	۱۶۳	۸	۲۹ر۶	اسفند.....

ما "خدا: اداره کل هواشناسی استان



جدول شماره ۵: مشخصات حوزه‌های آبریز استان در سال آبی ۱۳۷۱-۷۲

نام رودخانه	نام ایستگاه	حوزه آبریز	سطح حوزه آبریز (کیلو متر مربع)	حد اکثر دبی لحظه‌ای (متر مکعب در ثانیه)	مجموع دبی سال - یانه (میلیون - متر مکعب)
بشار	شامخار	کارون	۱۱۸۷	۵۳۰	۱۴۷۵
کبکیان	بغاری	= =	۸۸۵	۵۵۱	۱۱۴۹
بشار	پاتاوه	= =	۲۸۰۰	۹۰۷	۳۳۵۹
ماربر	کستا	= =	۳۰۵۹	۴۸۱	۲۳۷۷
شیو	ستکبریم	زهره	۷۸۸	۹۱۵	۱۴۸۱
چمسیاه	سیدآباد	زهره - خیرآباد	۷۹۴	۳۴۲	۶۰۹
شاهرام	نازمنان	= =	۱۰۶۰	۳۳۳	۹۴۶
زهره	کچاران	زهره	۶۷۶۰	۲۴۲۲	۰۰۰

مالتذ: امور آب استان

جدول شماره ۶: ایستگاههای نیدرومتری استان کهگیلویه و بویراحد


رودخانه	شعبه یا شاخه	محل ایستگاه	تاریخ تاسیس	مشخصات ایستگاهها		
				متوسط دبی (متر مکعب در ثانیه)	حد اکثر دبی لحظه‌ای (متر -)	مجموع دبی (میلیون - متر مکعب)
بشار	بشار	شامخار	۱۳۴۹	۲۳۱۵	۱۲۲۵	۷۳۱
بشار	کبکیان	بغاری	۱۳۴۹	۱۸۴۸	۶۱۱	۵۶۸
بشار	بشار	پاتاوه	۱۳۴۹	۵۰۹	۱۶۱۶	۱۶۰۷
ماربر	ماربر	کستا	۱۳۴۹	۳۸۱۵	۵۵۱	۱۲۰۵
زهره	شیو	ستکبریم	۱۳۴۷	۲۱۶۹	۸۳۲	۶۸۴
زهره	خیرآباد - شاه بهرام	نازمنان	۱۳۶۶	۱۲۱۶	۳۳۳	۳۸۴
زهره	خیرآباد - چمسیاه	سیدآباد	۱۳۶۱	۷۶۶	۳۱۶	۲۴۱
زهره	زهره	کچاران	۱۳۳۶	۵۹۹۵	۳۴۲۰	۱۷۵۹

مالتذ: امور آب استان

جدول شماره ۷ : ایستگاههای تیدرومتری استان کهگیلویه و بویر احمد


ایستگاه	طول		عرض		ارتفاع از سطح دریا (متر)
	دقیقه	درجه	دقیقه	درجه	
شامخسار.....	۳۱	۵۱	۲۱	۳۰	۱۷۲۰
بطاری.....	۲۰	۵۱	۵۳	۳۰	۱۵۶۰
پاتاوه.....	۱۶	۵۱	۵۷	۳۰	۱۵۶۰
کنا.....	۱۶	۵۱	۱۱	۳۱	۱۵۵۰
ناز مکان.....	۴۶	۵۰	۳۸	۳۰	۶۶۰
سیدآباد.....	۴۳	۵۰	۴۱	۳۰	۶۴۰
تنگ بریم.....	۱۴ر۵	۵۱	۱۷	۳۰	۸۰۰
کچاران.....	۴۶	۵۰	۱۰	۳۰	۳۹۰

مأخذ: امسور آب استان



# فصل دوم

جمعیت ، خانوار ، ولادت و فوت



و نیروی انسانی

آبادی:

آبادی به مجموعه یکیا چند مکان و ارضی بهم پیوسته (اعم از کشاورزی و غیر کشاورزی) گفته می شود که خارج از محدوده شهرها واقع شده و دارای محدوده مشخصی و عمر فی با شد .

بازنشسته :

کسانی که شاغل ، بیکار (جویای کار) ، و محمل محسوب نمی شوند در ۷ روز پیش از مراجعه مامور آمارگیری دارای حقوق بازنشستگی یا حقوق و ضمیمه باشند . بازنشسته محسوب نمی شوند .

بیکار :

کسانی که شاغل به حساب نمی آیند و در ۷ روز پیش از مراجعه مامور سرشماری در جستجوی کار بوده اند . بیکار (جویای کار) تلقی می شوند . همچنین کسانی هم که در ۷ روز گذشته بد اقتضای فعل و ماسهینتملی کار خود بیکار بوده اند . چنانچه در جستجوی کار دیگری نباشند ، بیکار (جویای کار) محسوب می شوند .

جمعیت ساکن در نقاط روستایی :

منظور از جمعیت ساکن در نقاط روستایی در هر یک از محدوده های دهستان ، بخش ، شهرستان و استان ، جمعیت کلیه آبادیهایی است که در همان محدوده قرار دارد جمعیت شهر آبادی ، عبارت است از مجموع تعداد اعضای همه خانوارها و معمولی ساکن و دستجمعی که اقامتگاه معمولی آنها در زمان سرشماری در آن آبادی واقع بوده است .

جمعیت ساکن در نقاط شهری :

منظور از جمعیت ساکن در نقاط شهری در هر یک از محدوده های بخش ، شهرستان و استان ، جمعیت کلیه شهرهایی است که در همان محدوده قرار دارد جمعیت شهر عبارت است از مجموع تعداد اعضای همه خانوارها و معمولی ساکن و دستجمعی که اقامتگاه معمولی آنها در زمان سرشماری در آن شهر واقع بوده است .

### شاغل :

کلیه افراد ۶ ساله و بالاتر که در ۷ روز پیش از مراجعه مأمور سر شماریه به کار اشتغال داشته اند، کسانی که دارای شغلی بوده و لی در ۷ روز پیش از مراجعه مأمور سر شماریه به علتی (مانند مرضی، بیماری، تعطیل موقت محل کار و...) کار ننکرده و پیش از رفع علت به کار خود ادامه داده اند و یا کسانی که شغل مستمر نداشته و لی در ۷ روز پیش از مراجعه مأمور سر شماریه حداقل ۲ روز کار کرده اند و یا کسانی که تحت عنوان کار آموز در ۷ روز پیش از مراجعه مأمور سر شماریه به کار اشتغال داشته اند و یا کسانی که دارای شغلی هستند و لی در ۷ روز پیش از مراجعه مأمور سر شماریه به اقتضای فعل و عما میهنفلسلی کار خود، کار ننکرده اند مشروط بر آنکه در جستجوی کار دیگری نبوده باشند شاغل محسوب شده اند.

### شهر :

نقاطی که دارای شهرداری دولتی هستند.

### فعال اقتصادی :

کلیه اعضای ۱۰ ساله و بیشتر خانوارها که در ۷ روز پیش از مراجعه مأمور سر شماریه شاغل، بیکار فعلی و یا بیکار در جستجوی کار بوده اند، فعال از نظر اقتصادی به شمار آمده اند. محملان، خانه داران و دارندگان درآمد بدون کار چنانچه شاغل، بیکار فعلی و یا در جستجوی کار بوده باشند، نیز فعال از نظر اقتصادی محسوب شده اند.

### محل تولد :

منظور از محل تولد، آبادی یا شهری است که در زمان تولد فرد، اقامتگاه معمولی مادر او بوده است.

### مهاجران وارد شده :

در هر شهر یا آبادی، آن دسته از اعضای خانوارهای معمولی ساکن و دستجمعی

که متولد آنجا نباشند، مهاجران نامیده می شوند.

### خانووار :

چند نفر که با هم در یکا قاسنگاه زندگی می‌کنند، با یکدیگر هم خرج هستند و معمولاً با هم غذا می‌خورند یکخانوار را تشکیل می‌دهند، بسیاری این لازم نیست اعضای یکخانوار حساباً یکدیگر را بپزه خویشاوندی داشته باشند، بدین معنی که خانوار لزوماً با خانواده یکی نیست. فردی که به تنهایی زندگی می‌کند نیز خانوار تلقی می‌شود.

### خانوار دستجمعی :

مجموعه افرادی که به دلیل داشتن هدف‌های و ویژگی‌های مشترک در یکموسسه از قبیل: خوابگاه دانشجویی، آسایشگاه روانی، خانه سالمندان، پرورشگاه و... با هم زندگی می‌کنند خانوار دستجمعی به حساب می‌آیند.

### خانه دار :

کسانی که شاغل، بیکار (جویای کار)، مخمل و باز نشستند محسوب می‌شوند و در ۷ روز پیش از مراجعه مامور آمارگیری و بسا به اظهار پاسخگو به خانه دار و مشغول بوده اند، خانه دار محسوب می‌شوند.

### سرپرست خانوار :

منظور از سرپرست خانوار یکی از اعضای خانوار اسکند در خانوار به این عنوان شناخته می‌شود. در صورتی که اعضای خانوار قادر به تعیین سرپرست خانوار نباشند، مسن‌ترین عضو خانوار به عنوان سرپرست خانوار تلقی می‌شود.

### سن :

منظور از سن، تعداد سال‌های کاملی است که از زمان تولد فرد گذشته است.

کتابخانه مرکز آمار ایران  
شماره ۵۴۷۵۸...



وضع نشا سویی:

دارای همسر: زنان یا مردانی که عقد ازدواج بسته اند، اعم از اینکه در هنگام آمارگیری با همسر خود زندگی مشترک داشته یا نداشته باشند، دارای همسر محسوب می شوند.

بی همسر بر اثر فوت: زنان یا مردانی که همسرشان شهید یا فوت کرده است و تا زمان آمارگیری مجدد ازدواج نکرده اند، بی همسر بر اثر فوت همسر شناخته می شوند.

بی همسر بر اثر طلاق: زنان یا مردانی که از همسر خود بر اثر طلاق جدا شده و تا زمان آمارگیری مجدد ازدواج نکرده اند بی همسر بر اثر طلاق تلقی می شوند. هرگز ازدواج نکرده: زنان یا مردانی که تا زمان آمارگیری همسر اختیار نکرده اند، هرگز ازدواج نکرده شناخته می شوند. زنان یا مردانی که نامزد شده ولی هنوز عقد نکرده اند در این گروه قرار می گیرند.

XXXXXXXXXXXXXXXXXX

۸۵۷۶۲

جدول شماره ۸ : تعداد آبادیهای استان به تفکیک دهستان و زیر حسیگر و سنای -  
 جمعیتی تا سال ۱۳۷۰

دهستان	جمع کل	۱۰۰۰ تا ۱۰۰۰۰	۱۰۰ تا ۱۰۰۰	۱۰ تا ۱۰۰	۳ تا ۱۰	۲ تا ۳	۱ تا ۲	۱ تا ۱۰۰۰	خالی از سکنند
کل استان	۳۰۷۸	۱۰۴۶	۴۲۰	۱۷۴	۸۸	۶۲	۸۵	۲۶	۱۱۷۷
شهبویر احمد	۱۲۳	۴۱۴	۱۵۶	۶۳	۳۳	۲۵	۴۳	۱۱	۴۸۵
د : پاناوه	۹۹	۲۴	۱۴	۷	۳	۵	۸	۱	۲۷
دهستان چین	۹۶	۴۸	۱۳	۴	۳	۰	۰	۰	۲۸
= دشتروم	۷۱	۲۳	۱۲	۱	۰	۱	۳	۰	۳۱
= دسا	۴۳	۹	۵	۳	۱	۱	۵	۱	۱۸
= زیلایی	۸۴	۳۵	۸	۳	۲	۰	۳	۰	۳۳
سادان محدودی	۵۹	۱۶	۱۰	۶	۳	۵	۳	۱	۱۵
د : سپیدار	۱۲۷	۴۵	۱۳	۷	۰	۱	۰	۱	۶۱
سررود جنوبی	۱۴۵	۳۶	۳۰	۱۰	۵	۱	۷	۳	۴۲
سررود شمالی	۷۶	۱۳	۸	۴	۷	۰	۷	۳	۲۴
د : کبکیان	۱۱۴	۳۷	۱۶	۴	۳	۵	۳	۱	۴۶
= لوداب	۱۰۹	۵۶	۳۱	۱۰	۳	۴	۳	۰	۱۳
= مارکون	۲۲۷	۷۲	۱۷	۴	۴	۲	۲	۰	۱۲۴

ماخذ : سازمان برنامه و بودجه استان - معاونت آمار

توضیحات : اطلاعات آبادیهای دهستان کاکان که بعد از سال ۱۳۷۰ ایجاد شده در آمار دهستان سررود شمالی آمده است .

عداد آبادی و اسرار ..... (دیال)

دستان	جمع کل	۱۰۰	۱۰۰	۲۰۰	۳۰۰	۴۰۰	۵۰۰	۱۰۰۰	خالصی از کتد
نر: تنگیلوید	۱۳۷۲	۵۳۴	۲۱۷	۸۶	۳۹	۲۱	۲۵	۱۱	۴۳۱
د: بهمنی -	۸۲	۳۲	۲۴	۱	۳	۴	.	۱	۱۷
سرحدی شرقی	۴۲	۱۳	۱۱	۹	۲	۱	۲	.	۴
بهمنی سرحدی غربی	۷۰	۱۹	۶	۹	۵	۳	۳	۱	۲۴
جنوبی	۸۶	۲۹	۲۰	۶	۳	۳	.	.	۲۵
بهمنی گرمسیری شمالی	۶۱	۲۹	۱۰	۲	.	.	۳	.	۱۷
پشت زبلائی ...	۱۲۵	۲۱	۸	۴	۳	۳	۶	۲	۷۹
چرام .....	۱۰۲	۴۳	۱۴	۸	۳	۳	۱	.	۳۰
دشن زیاری .	۷۷	۲۱	۱۴	۹	۷	۳	۳	۱	۲۲
دعدت شرقی	۷۹	۲۹	۸	۵	۵	۳	.	۱	۲۸
دعدت غربی	۶۱	۲۸	۱۴	۲	۳	۲	۱	.	۱۱
سراسر آسیایمیوسری	۷۱	۲۶	۱۰	۶	۱	۱	.	۱	۲۶
عالمی ...	۵۹	۳۳	۱۵	.	.	.	۱	.	۱۰
طیبی سرحدی شرقی ۲۰۵	۹۳	۲۱	۲۱	۷	۲	۱	۱	.	۸۰
طیبی سرحدی غربی	۹۸	۴۲	۱۹	۱۰	۱	۲	.	۲	۲۲
صیبی گرمسیری - جنوبی	۸۳	۳۰	۱۱	۵	۳	.	۳	۱	۳۰
طیبی گرمسیری - شمالی	۷۳	۴۶	۱۳	۳	۲	۲	۱	۱	۶

ماخذ: سازمان برنامه و بودجه استان - معاونت آمار

توضیحات: آمار آبادیهای دهستان آجم و دهستان کفشکنان که بعد از سال ۱۳۷۰ ایجاد شده بترتیب در آمار دهستانهای بهمنی سرحدی شرقی، طیبی سرحدی شرقی، طیبی سرحدی غربی و دهستان طیبی گرمسیری جنوبی آمده است.

تعداد آبادیوارسانجه ..... (دنباله)

دهستان	جمع کل	۱۰۰ تا	۱۰۰ تا	۲۰۰ تا	۳۰۰ تا	۴۰۰ تا	۵۰۰ تا	۱۰۰۰ تا	۱۰۰۰ تا	خالصی از سکنه
ش: کچاران	۴۷۴	۹۸	۴۷	۲۵	۱۶	۶	۱۷	۴	۲۶۱	
د: امامزاده - جعفر	۱۱۷	۲۱	۵	۳	۲	۲	۷	۲	۷۵	
بابویی.....	۸۹	۱۵	۱۴	۱۱	۶	.	۵	.	۳۸	
بویراحد - گرمسیری	۲۶	۵	۵	۳	.	۱	۲	۱	۹	
بویسجکند ..	۴۲	۷	۱	۱	.	.	.	۱	۳۲	
کوهسره خامی	۸۳	۴۰	۱۷	۱	۵	۱	.	.	۱۹	
لینتر.....	۱۱۷	۱۰	۵	۶	۳	۲	۳	.	۸۸	

ما "خذ" سازمان برنامه و بودجه استان - معاونت آمار

جدول شماره ۹ : تعداد خانوار و جمعیت مناطق روستایی استان به تفکیک دهستان و بر حسب جنس، سواد و فعالیت در سال ۷۰

سال	جمعیت			خانوار	شهرستان بخش دهستان
	زن	مرد	جمع کل		
۴۸۸۲	۱۵۶۹۶۷	۱۶۷۵۲۶	۳۲۴۴۹۳	۵۰۹۶۲	کل استان
۳۵۰۸	۶۰۶۱۸	۶۳۹۹۸	۱۲۴۶۱۶	۱۹۸۴۲	شهرستان بوییر احمد :
۴۳۱۵	۲۱۴۷۸	۲۳۲۲۲	۴۴۷۰۰	۷۲۷۱	بخش دروهان
۱۳۲۷	۷۲۶۱	۷۸۸۱	۱۵۱۴۲	۲۴۶۷	دهستان پاتاوه ....
۹۸۲	۴۶۲۱	۳۹۱۸	۷۵۳۹	۱۲۶۸	==== دنسا .....
۱۴۴	۵۰۶۳	۵۵۱۷	۱۰۵۸۰	۱۷۳۲	==== باد اسحمودی
۱۲۰	۵۵۳۳	۵۹۰۶	۱۱۴۳۹	۱۸۰۴	==== کبکیان .....
۵۴۳۳	۱۶۶۹۲	۱۷۱۸۳	۳۳۸۷۵	۵۷۴۲	بخش مارگون
۵۰۲	۲۹۳۷	۳۱۲۱	۶۰۵۸	۱۰۱۷	دهستان چین ....
۲۲۷	۳۰۲۹	۳۱۷۰	۶۱۹۹	۱۱۱۲	==== زیلایی ...
۲۷	۵۹۱۷	۶۰۶۵	۱۱۹۸۲	۱۹۵۶	==== لوداب ...
۵۷	۴۸۰۹	۴۸۲۷	۹۶۳۶	۱۶۵۷	==== مارگون ...
۵۷۶	۲۲۴۴۸	۲۳۵۹۳	۴۶۰۴۱	۶۸۲۹	بخش مرکزی
۱۰	۲۷۴۳	۲۹۰۳	۵۶۴۶	۸۲۶	دهستان دشتروم ..
۷۷	۳۴۵۲	۳۴۲۰	۶۸۷۲	۹۹۶	==== سپیدار ..
۴۴۷	۸۹۴۸	۹۴۵۰	۱۸۳۹۸	۲۸۲۴	==== سر رود جنوبی
۸۶	۵۷۳۱	۶۱۹۳	۱۱۹۲۴	۱۷۲۹	==== سر رود شمالی
۴۰	۱۵۷۴	۱۶۲۷	۳۲۰۱	۴۵۴	==== کاکان ...

ما "خذ" سازمان برنامه و بودجه استان

شهرستان  
بخش  
دهستان  
کل استان  
شهرستان بوییر احمد  
بخش دروهان  
دهستان پاتاوه  
دنسا  
باد اسحمودی  
کبکیان  
بخش مارگون  
دهستان چین  
زیلایی  
لوداب  
مارگون  
بخش مرکزی  
دهستان دشتروم  
سپیدار  
سر رود جنوبی  
سر رود شمالی  
کاکان  
توضیح

دهستان  
آمده

شماره خانوار و جمعیت..... (دنباله)

شماره	جمعیت			خانوار	شهرستان بخش دهستان
	زن	مرد	جمع کل		
۱۱۳۹۱۵	۷۳۱۸۹	۷۷۸.۸	۱۴۹۹۹۷	۲۳۳۷۸	شهرستان کهگیلویه :
۱۴۲۷.	۹۲۹.	۱.۱۳۳	۱۹۴۲۳	۳.۱۸	بخش بهمنی
۷۶۱۹	۴۹۵۳	۵۳۹۲	۱.۳۴۵	۱۵۶۹	د. بهمنی کرمسیر و جنوبی
۶۶۵۱	۴۳۳۷	۴۷۴۱	۹.۷۸	۱۴۲۹	== بهمنی کرمسیر و شمالی
۳۰.۱۴	۱۸۹۱۵	۲.۷۶۳	۳۹۶۷۸	۶۳۳۲	بخش چاروسا
۶۳۱۳	۴.۲۱	۴۳۶۵	۸۴.۶	۱۳۹۱	دهستان بهمنی سرحدی شرقی
۵۶۹۳	۳۶.۲	۳۹۳۸	۷۵۴.	۱۲۲۷	==== بهمنی سرحدی غربی
۶۶۶۵	۴.۷۸	۴۵۸.	۸۶۵۸	۱۳۳۷	==== طبیی سرحدی شرقی
۸۴۲۳	۵۳.۴	۵۸۳.	۱۱۱۳۴	۱۷۸.	==== طبیی سرحدی غربی
۲۹۲.	۱۸۹.	۲.۵.	۳۹۴.	۵۹۷	==== آجم .....
۱۴۳۹.	۸۹۵۲	۹۵۶۸	۱۸۵۲.	۲۷۹۶	بخش چرام
۹۵۳۴	۵۸۳۸	۶۴۸۲	۱۳۳۲.	۱۸۳۶	دهستان چرام .....
۴۸۵۶	۳۱۱۴	۳.۸۶	-۶۲.۰	۹۶.	==== سرفاریاب .....
۱۸۶.۳	۱۱۷۶۷	۱۳۷۶۸	۲۴۵۳۵	۳۹۵۴	بخش لنده
۵۳۷۹	۳۴۴۹	۳۷۵۸	۷۲.۷	۱۱۴۴	دهستان سرآسیاب و سفی
۹۷۷۸	۶۱۹.	۶۶۹۸	۱۳۸۸۸	۲۱۲۷	==== طبیی کرمسیر و شمالی
۳۴۴۶	۲۱۲۸	۲۳۱۲	۴۴۴.	۶۸۳	==== عالی طبیی .....

ما "خذ" سازمان برنامده و بودجه استان

شماره و جمعیت ..... (دنیانه)

شماره	جمعیت			خاوار	شهرستان بخش دهستان
	زن	مرد	جمع کل		
۶۳۸	۲۳۲۴۵	۲۴۵۷۶	۴۷۸۲۱	۷۲۷۸	بخش مرکزی
۴۸	۲۸۶۴	۲۹۳۱	۵۷۹۵	۹۴۱	دهستان پشته زبلائی ...
۹۱	۴۱۷۸	۴۴۵۶	۸۶۳۴	۱۳۴۹	==== دشمن زیاری ...
۵۰	۵۵۹۲	۵۸۵۸	۱۱۴۵۰	۱۶۷۲	==== دهستان شرقی ...
۸۵	۳۹۳۶	۴۲۳۷	۸۱۷۳	۱۲۱۷	==== دهستان غربی ...
۱۱	۵۷۵۰	۶۱۱۲	۱۱۸۶۲	۱۷۹۱	==== نسیگر مسیری جنوبی
۵۳	۹۴۵	۹۸۲	۱۹۲۷	۳۰۸	==== کنش کسان ...
۲۹۷	۲۴۱۶۰	۲۵۷۲۰	۴۹۸۸۰	۷۷۴۴	شهرستان کچاران:
۲۳۲	۱۱۶۱۲	۱۲۰۵۰	۲۳۶۶۲	۳۵۲۴	بخش باشت
۹۲۹	۸۱۶۰	۸۲۵۲	۱۶۴۱۲	۲۴۳۸	دهستان بابویی ...
۸۵	۳۴۵۲	۳۵۹۸	۷۰۵۰	۱۰۸۶	==== دهستان خامی ...
۹۶۳	۱۳۵۴۸	۱۳۶۷۰	۲۷۲۱۸	۴۲۲۰	بخش مرکزی
۲۶	۵۲۷۸	۵۷۴۷	۱۱۰۲۵	۱۷۹۵	دهستان امامزاده جعفر
۸۲	۲۹۴۹	۳۲۵۲	۶۲۰۱	۱۰۳۵	==== سیر احمدگر مسیری
۱۱	۱۱۸۰	۱۱۷۸	۲۳۵۸	۳۴۵	==== سربسی حکیمه ...
۴۲	۳۱۴۱	۳۴۹۳	۶۶۳۴	۱۰۴۵	==== سیر ...

ب حد سازمان برسانه و بودجه اسان

سعداد خوارو جمعیت..... (دنیالده)

شهرستان سیخشد هسان	با سواد	بی سواد	ده سالده بیتر	شافل	بیکار
کل استان	۱۵۵۱۲۱	۹۳۶۹۹	۲.۱۳۹۳	۵۶۶۷۵	۱۳۹.۶
شهرستان بویر احمد:	۶.۳۴۴	۳۵۱۶۴	۷۷۱۴۵	۲۵۱۷۶	۲۹.۹
بخش دروهان	۲۱۸۷۲	۱۳۴۴۳	۳۷۸.۵	۸.۹۵	۱.۳۳
دهستان پاناوه....	۷۳۸۵	۳۹۶۲	۹.۳۲	۲۴۶.	۴۱۹
==== دنا.....	۳۹۴۱	۱۹۴۱	۴۹.۷	۱۵.۱	۳.۶
==== سادات محمودی	۴۶۵۲	۳۵۱۴	۶۷.۲	۲۱۷۴	۹۳
==== کبکیان.....	۵۸۹۴	۳.۲۶	۷۱۶.	۱۹۶.	۲۱۵
بخش مارگون	۱۲۵۴۴	۱۲۸۸۹	۲.۳۳۴	۶۸۶۷	۸۲۹
دهستان چسین....	۲۲۹۶	۲۲.۶	۳۵۵۱	۱۲۱۱	۷۷
==== زیلایی...	۱۷۲۸	۲۹۹۹	۳۸۵۴	۱۴۳۲	۱۹۸
==== لوداب....	۴۹۶۲	۴.۸۵	۷۲۴۹	۲۵۲۷	۱۱۹
==== مارگون...	۳۵۵۸	۳۵۹۹	۵۶۸.	۱۶۹۷	۲۳۵
بخش مرکزی	۲۵۹۲۸	۹۸۳۲	۲۹.۰۶	۱.۲۱۴	۱.۴۷
دهستان دشتروم..	۲۸۹۶	۱۴۱۴	۳۴۲۴	۹.۸	۱۸۹
==== سپیدار..	۳۴۷۸	۱۶۹۹	۴۱۲۷	۱۱۹۷	۱۹۶
==== سررود جنوبی	۱.۸۵۳	۳۵۹۴	۱۱۸۳.	۴۵۷.	۴۶۸
==== سررود شمالی	۶۷۹۵	۳۳۹۱	۷۳۹۶	۲۳۲۷	۱۹۳
==== کاکان...	۱۹.۶	۷۲۲	۲۲۲۹	۱۳۱۲	۱

ما "خذ" سازمان برسامد و بودجه استان



مقداد خاصو اروجمیت..... (دنباله)

شماره	بیکار	شاغل	ده سائو بیشتر	بیواد	باواد	شهرستان بخش و دهستان
۷۳۴.	۲۴۲۵۵	۹۱۹.۷	۴۶۸۶۴	۶۷.۵۱		شهرستان کهگیلویه :
۱۶۲۷	۱۸۸۲	۱۱۳۸۵	۵۸۴۱	۸۴۲۹		بخش بهمنی
۷.۲	۱۱۴۶	۶.۷۷	۲۳۵۲	۵۲۶۶		د. بهسرگرمسیر و جنوبی
۹۲۵	۷۳۶	۵۳.۸	۳۴۸۸	۳۱۶۳		== بهسرگرمسیر و شمالی
۱۶۵۹	۷۵۸۹	۲۴۲۹۳	۱۶۲۱۸	۱۳۷۹۶		بخش چاروسا
۴۳.	۱۵۱۶	۵.۶۸	۴.۱۳	۲۳.۰۰		دهستان سمنی سرحدی شرقی
۴۵۸	۱۲۹۷	۴۵۹۴	۳۱۶۴	۲۵۲۹		==== سمنی سرحدی غربی
۵۰۰	۱۶۶۵	۵۴۵.۰	۳۲.۳	۳۴۶۲		==== سببی سرحدی شرقی
۲۶۵	۲۳۳۱	۶۸۵۶	۳۹۶.۰	۲۲۶۳		==== سببی سرحدی غربی
۶	۸۸.۰	۲۳۲۵	۱۸۷۸	۱.۴۲		==== حرم .....
۹۶۸	۲۸۹۴	۱۱۲۷۳	۴۸۵۲	۹۵۳۸		بخش چرام
۴۴۸	۲.۷۴	۷۵۹۳	۳۱۳۱	۶۴۱۳		دهستان چرام .....
۵۲.	۸۲.۰	۳۸۸.۰	۱۷۳۱	۳۱۲۵		==== عرفاریاب....
۸۳۶	۴۱۱۹	۱۵.۸۴	۶۴۲۳	۱۳۱۸.۰		بخش لنده
۲۶۱	۱.۸۴	۴۲۷.۰	۱۷۴۹	۳۶۳.۰		دستار سر آسیابونی
۵۰۰	۲۳۳۱	۷۹۷۷	۳.۷۳	۶۷.۵		==== ظیبرگرمسیر و شمالی
۷۵	۸۱۴	۲۸۳۷	۱۶.۱	۱۸۴۵		==== عالی ظیبر....

ملاحظه: سازمان برنامه و بودجه استان

تعداد اذخا و اروج جمعیت..... (دنباله)

شهرستان	بخش	باواد	بیوااد	ده ساله و پیشتر	شامل	بیکار
	بخش مرکزی	۲۳۱۰۸	۱۳۵۳۰	۲۹۶۷۲	۷۷۷۱	۲۲۵۰
	دهستان پشه زیلایی...	۲۶۶۹	۱۷۷۹	۳۵۶۵	۶۸۸	۵۲۱
	==== دشمن زیارو....	۳۵۰۹	۲۹۸۲	۵۲۹۵	۱۶۷۷	۳۱۶
	==== دهدشت شرقی...	۵۴۴۷	۳۳۰۳	۷۰۷۶	۱۶۹۳	۵۷۷
	==== دهدشت غربی...	۳۹۱۰	۲۳۷۵	۵۱۴۱	۱۴۲۷	۱۳۵
	==== ظیبی گرمسیری جنوبی	۶۴۹۰	۲۷۲۱	۷۴۵۰	۱۹۳۲	۶۷۷
	==== کفش کنان....	۱۰۸۳	۳۷۰	۱۱۴۵	۳۵۲	۲۴
	شهرستان کچاران:	۲۷۷۲۶	۱۱۶۷۱	۳۲۳۴۱	۷۲۴۴	۳۶۵۷
	بخش باشت	۱۲۸۲۳	۵۶۰۱	۱۴۹۹۱	۳۰۸۹	۱۶۴۲
	دهستان بابویی.....	۹۲۷۴	۳۲۷۵	۱۰۵۶۰	۲۲۸۸	۱۰۷۲
	==== کوهسره خامی...	۳۳۵۹	۲۱۲۶	۴۴۳۱	۸۰۱	۵۷۰
	بخش مرکزی	۱۴۸۹۳	۶۰۷۰	۱۷۳۵۰	۴۱۵۵	۲۰۱۵
	دهستان امامزاده جعفر	۶۴۴۷	۲۳۵۹	۷۳۵۲	۱۷۷۴	۷۸۵
	==== بویر احمد گرمسیری	۳۳۸۲	۱۶۰۰	۴۰۹۷	۹۴۱	۴۴۱
	==== بیبی حکیمه.....	۱۳۹۶	۶۱۵	۱۷۲۶	۴۴۹	۲۳۲
	==== لیشتر.....	۳۶۴۸	۱۴۹۶	۴۱۷۵	۹۹۱	۵۵۷

ما "خذ" سازمان برنامه و بودجه استان

جدول شماره ۱۰: جمعیت استان به تفکیک گروههای سنی در سالهای ۱۳۵۵ و ۱۳۷۰ و برآورد ۱۳۷۲ و ۱۳۷۱

گروههای سنی	۱۳۵۵	۱۳۶۵	۱۳۷۰	برآورد ۱۳۷۱	برآورد ۱۳۷۲
جمع کل	۲۴۴۳۷۰	۴۱۱۸۲۸	۲۹۶۷۳۹	۵۱۶۷۸۰	۵۳۷۹۹۷
۰ - ۴ ساله	۲۷۶۸۸	۹۱۸۹۵	۹۵۹۰۵	۹۶۷۲۸	۹۷۵۵۷
۵ - ۹ ساله	۴۵۳۹۶	۶۹۴۸۸	۹۲۴۴۶	۹۷۸۷۸	۱۰۳۶۳۷
۱۰ - ۱۴ ساله	۲۸۶۱۸	۵۲۶۴۹	۶۹۳۸۲	۷۳۳۱۹	۷۰۴۸۰
۱۵ - ۱۹ ساله	۲۳۵۷۹	۴۲۸۰۸	۵۳۱۲۳	۵۵۴۶۷	۵۷۹۱۴
۲۰ - ۲۴ ساله	۱۷۸۰۴	۳۰۵۹۷	۴۰۰۹۷	۴۳۳۲۵	۴۴۶۷۷
۲۵ - ۲۹ ساله	۱۴۳۰۲	۲۹۰۸۴	۳۰۰۰۴	۳۰۱۹۱	۳۰۳۸۰
۳۰ - ۳۴ ساله	۱۲۵۳۳	۲۲۸۶۸	۲۷۹۷۱	۲۹۱۲۱	۳۰۳۱۸
۳۵ - ۳۹ ساله	۱۱۷۲۴	۱۴۲۶۱	۲۲۳۳۴	۲۴۲۹۹	۲۶۵۵۶
۴۰ - ۴۴ ساله	۱۲۵۰۵	۱۰۱۲۹	۱۳۲۷۵	۱۴۰۱۳	۱۴۷۹۲
۴۵ - ۴۹ ساله	۸۹۰۶	۱۰۶۲۱	۹۵۲۳	۹۳۱۷	۹۱۱۶
۵۰ - ۵۴ ساله	۷۳۰۵	۱۱۹۹۳	۱۰۸۵۷	۱۰۶۴۳	۱۰۴۳۳
۵۵ - ۵۹ ساله	۲۸۳۰	۹۵۱۸	۱۱۵۶۴	۱۲۰۲۳	۱۲۵۰۱
۶۰ - ۶۴ ساله	۴۵۴۰	۶۸۵۹	۱۰۱۹۱	۱۱۰۳۱	۱۱۹۴۰
۶۵ ساله و بالاتر	۶۶۴۰	۸۵۰۹	۹۸۴۵	۱۰۱۳۶	۱۰۴۳۶
نامشخص.....	.	۵۴۹	۳۲۲	۲۸۹	۲۶۰

مأخذ: سازمان برنامه و بودجه استان - معاونت آمار

جدول شماره ۱۱ : جمعیت و خانوار استان به تفکیک مناطق شهری و روستایی در سالهای ۱۳۷۰، ۱۳۶۵، ۱۳۶۰ و ۱۳۵۵

جمعیت			خانوار	شرح
زن	مرد	جمع		
XXX	XXX	XXX	XXX	استان:
۷۷۲۶۴	۸۳۸۵۵	۱۶۱۲۱۹	۳۱۱۲۸	..... ۱۳۴۵
۱۱۸۳۵۱	۱۲۶.۱۹	۲۴۴۳۷.	۴۵.۸۵	..... ۱۳۵۵
۱۹۹۲۹۹	۲۱۲۵۲۹	۴۱۱۸۲۸	۷۱۲۷۳	..... ۱۳۶۵
۲۴.۴۳۷	۲۵۶۳.۲	۴۹۶۷۳۹	۷۹۸۳۵	..... ۱۳۷۰
XXX	XXX	XXX	XXX	نقاط شهری:
۷۳۹.	۷۹۶۹	۱۵۳۵۹	۲۸۵۳	..... ۱۳۴۵
۱۴.۴۷	۱۶۸۲.	۳.۸۶۷	۵۸۶۹	..... ۱۳۵۵
۵۲۴۶۴	۵۸۸۴۴	۱۱۱۳.۸	۱۹۸۷.	..... ۱۳۶۵
۷۳۲۶۲	۷۷۸۸۳	۱۵۱۱۴۵	۲۵۷۱.	..... ۱۳۷۰
XXX	XXX	XXX	XXX	نقاط روستایی:
۶۹۹۷۴	۷۵۸۸۶	۱۴۵۸۶.	۲۸۲۷۵	..... ۱۳۴۵
۱.۴۳.۴	۱.۹۱۹۹	۲۱۳۵.۳	۳۹۲۱۶	..... ۱۳۵۵
۱۴۳۹۶۶	۱۵.۸۲۳	۲۹۴۷۸۸	۵۱۴.۳	..... ۱۳۶۵
۱۵۷۴۲۲	۱۶۷۹۹۷	۳۲۵۴۱۹	۵۱۱.۴	..... ۱۳۷۰

ماخذ: سازمان برنامه و بودجه استان - معاونت آمار

جدول شماره ۱۲: جمعیت خانوار استان، بعد خانوار و نسبت جنسی بر حسب تقسیمات کشوری سال ۷۰.

شماره	شرح	خانوار	جمعیت			نسبت جنسی خانوار
			جمع	مرد	زن	
۶۳	کل استان :	۷۹۸۳۵	۴۹۶۷۳۹	۲۵۶۳۰۲	۲۴۰۴۳۷	۱۰۷
۵۹	نقاط شهری	۲۵۷۱۰	۱۵۱۱۴۵	۷۷۸۸۳	۷۳۲۶۲	۱۰۶
۶۴	نقاط روستایی	۵۱۱۰۴	۳۲۵۴۱۹	۱۶۷۹۹۷	۱۵۷۴۲۲	۱۰۷
۶۷	غیر ساکن	۳۰۳۱	۲۰۱۷۵	۱۰۴۲۲	۹۷۵۳	۱۰۷
۶۳	شهرستان بوییر احمد :	۳۱۲۹۹	۱۹۲۹۰۶	۹۹۴۹۰	۹۳۴۱۶	۱۰۶
۵۸	نقاط شهری	۹۳۴۱	۵۴۳۲۰	۲۸۲۹۹	۲۶۰۳۱	۱۰۹
۶۳	نقاط روستایی	۱۹۹۳۳	۱۲۵۱۹۸	۶۴۳۸۷	۶۰۹۱۱	۱۰۶
۶۶	غیر ساکن	۲۰۲۵	۱۳۳۸۸	۶۹۰۴	۶۴۸۴	۱۰۶
۶۴	شهرستان کهگیلویه :	۲۹۴۴۸	۱۸۸۱۷۰	۹۷۴۴۰	۹۰۷۳۰	۱۰۷
۶۳	نقاط شهری	۵۵۳۳	۳۴۵۹۵	۱۷۷۱۷	۱۶۸۷۸	۱۰۵
۶۴	نقاط روستایی	۲۳۳۹۵	۱۵۰۱۲۶	۷۷۸۶۸	۷۲۲۵۸	۱۰۸
۶۶	غیر ساکن	۵۲۰	۳۴۴۹	۱۸۵۵	۱۵۹۴	۱۱۶
۶۰	شهرستان کچساران :	۱۹۰۸۸	۱۱۵۶۶۳	۵۹۳۷۲	۵۶۲۹۱	۱۰۵
۵۷	نقاط شهری	۱۰۸۳۶	۶۲۲۳۰	۳۱۸۶۷	۳۰۳۶۳	۱۰۵
۶۴	نقاط روستایی	۷۷۷۶	۵۰۰۹۵	۲۵۸۴۲	۲۴۲۵۲	۱۰۷
۷۰	غیر ساکن	۴۷۶	۳۳۳۸	۱۶۶۳	۱۶۷۵	۹۹

ماخذ: سازمان برنامه و بودجه استان - معاونت آمار

جدول شماره ۱۳: درآمد جمعیت‌آسان بر حسب گروه‌های سنی و جنس در سال ۱۳۷۲

گروه‌های سنی	جمع			ساکن در شهر			ساکن در روستا		
	جمع	مرد	زن	جمع	مرد	زن	جمع	مرد	زن
جمع کل	۱۰۰	۱۰۰	۱۰۰	۱۰۰	۱۰۰	۱۰۰	۱۰۰	۱۰۰	۱۰۰
۴- ساله	۱۷٫۰۵	۱۷٫۶۵	۱۶٫۴۰	۱۵٫۷۰	۱۶٫۳۶	۱۴٫۹۹	۱۷٫۶۸	۱۸٫۲۶	۱۷٫۰۷
۵-۹ "	۱۸٫۰۳	۱۷٫۸۳	۱۸٫۲۵	۱۸٫۱۵	۱۷٫۰۳	۱۹٫۳۳	۱۷٫۹۸	۱۸٫۳۰	۱۷٫۷۴
۱۰-۱۴ "	۱۴٫۹۵	۱۴٫۸۰	۱۵٫۱۱	۱۵٫۵۷	۱۵٫۳۲	۱۵٫۸۳	۱۴٫۶۶	۱۴٫۵۵	۱۴٫۷۷
۱۵-۱۹ "	۱۰٫۴۹	۱۰٫۴۷	۱۰٫۵۱	۱۰٫۰۳	۱۰٫۱۳	۹٫۹۲	۱۰٫۰۷	۱۰٫۶۲	۱۰٫۷۸
۲۰-۲۴ "	۸٫۲۸	۷٫۶۵	۸٫۹۷	۷٫۹۸	۷٫۲۶	۸٫۷۶	۸٫۴۳	۷٫۸۳	۹٫۰۷
۲۵-۲۹ "	۵٫۷۱	۵٫۴۱	۶٫۰۳	۶٫۶۶	۶٫۲۲	۷٫۱۳	۵٫۲۷	۵٫۰۴	۵٫۵۱
۳۰-۳۴ "	۵٫۵۸	۵٫۱۳	۶٫۰۷	۶٫۵۷	۶٫۴۷	۶٫۶۸	۵٫۱۲	۴٫۵۰	۵٫۷۹
۳۵-۳۹ "	۵٫۲۶	۵٫۷۳	۴٫۷۶	۶٫۸۲	۷٫۵۰	۶٫۰۹	۴٫۵۳	۴٫۹۰	۴٫۱۳
۴۰-۴۴ "	۳٫۸۳	۳٫۷۱	۳٫۹۵	۴٫۵۲	۵٫۰۰	۴٫۰۲	۳٫۴۹	۳٫۱۰	۳٫۹۲
۴۵-۴۹ "	۱٫۹۷	۱٫۸۸	۲٫۰۸	۲٫۱۳	۲٫۵۰	۱٫۷۵	۱٫۹۰	۱٫۵۹	۲٫۲۳
۵۰-۵۴ "	۱٫۸۹	۲٫۱۵	۱٫۶۲	۱٫۳۵	۱٫۷۰	۰٫۹۷	۲٫۱۵	۲٫۳۶	۱٫۹۳
۵۵-۵۹ "	۲٫۰۵	۲٫۰۹	۲٫۰۱	۱٫۱۹	۱٫۱۵	۱٫۱۳	۲٫۴۶	۲٫۵۳	۲٫۳۹
۶۰-۶۴ "	۲٫۲۵	۲٫۴۸	۱٫۹۹	۱٫۰۰	۱٫۵۲	۱٫۴۹	۲٫۵۹	۲٫۹۳	۲٫۲۳
۶۵-۶۹ "	۱٫۰۴	۱٫۳۲	۰٫۸۵	۰٫۵۶	۰٫۶۱	۰٫۵۱	۱٫۲۶	۱٫۵۰	۱٫۰۱
۷۰ ساله و بیشتر	۱٫۶۹	۱٫۲۸	۱٫۱۷	۰٫۱۵	۰٫۱۲	۰٫۱۵	۱٫۶۴	۱٫۹۶	۱٫۳۳
نامشخص	۰٫۰۲	۰٫۰۲	۰٫۰۲	۰٫۰۰	۰٫۰۰	۰٫۰۰	۰٫۰۳	۰٫۰۳	۰٫۰۳

ماخذ: مرکز آمار ایران - نتایج تفصیلی آمارگیری جاری جمعیت ۱۳۷۲

جدول شماره ۱۴ : درآمد جمعیت، مساحت، پراکندگی و تراکم نسبی جمعیت  
 به تفکیک شهرستان طی سالهای ۱۳۵۵-۷۲

شهرستان	درآمد رشد			مساحت (کیلومتر مربع)	پراکندگی جمعیت	تراکم نسبی	تراکم نسبی
	۱۳۴۵-۵۵	۱۳۵۵-۶۵	۱۳۶۵-۷۰				
کلاستان	۴ر۰۵	۵ر۳۴	۳ر۸۲	۱۶۲۶۴	۱۰۰	۳۱ر۷	۲۳
بویراحمند	۴ر۲۷	۵ر۹۵	۵ر۸	۵۵۰۲	۳۸ر۸	۳۷ر۱	۳۹ر۳
کهنگیویه	۳ر۴۲	۴ر۷۵	۳ر۸	۶۰۷۹	۳۷ر۹	۳۱ر۸	۲۲ر۷
کچاران	۴ر۹۰	۵ر۴۸	۳ر۵	۴۶۸۳	۲۳ر۳	۲۵ر۳	۲۵ر۹

ماخذ: سازمان برنامه و بودجه استان - معاونت آمار

جدول شماره ۱۵ : جمعیت استان به تنکیک شهرستان در سالهای ۱۳۷۰ و ۱۳۷۱ و برآورد سالهای ۱۳۷۲ و ۱۳۷۱

شهرستان	۱۳۶۵	۱۳۷۰	برآورد ۱۳۷۱	برآورد ۱۳۷۲
کل استان .....	۴۱۱۸۲۸	۴۹۶۷۳۹	۵۱۶.۵۲	۵۳۴۲۳۵
بویر احمد .....	۱۴۵۳۷.	۱۹۲۹.۶	۲.۴۱۳۶	۲۱۶.۲.
کهگیلویه .....	۱۶۴۲۹۱	۱۸۸۱۷.	۱۹۳۳۴۷	۱۹۸۶۶۷
کچساران .....	۱.۲۱۶۷	۱۱۵۶۶۳	۱۱۸۵۶۹	۱۲۱۵۴۸

ما "خذ" سازمان برنامه و بودجه استان - معاونت آمار

جدول شماره ۱۶ : جمعیت و درآمد شهرهای استان در سالهای ۱۳۷۰ و ۱۳۷۱ و برآورد جمعیت سالهای ۱۳۷۲ و ۱۳۷۱

شهر	جمعیت سال ۱۳۶۵	جمعیت سال ۱۳۷۰	درآمد رشد ۱۳۶۵-۷۰	برآورد ۱۳۷۱	برآورد ۱۳۷۲
جمع کل	۱۲۲۷۱۶	۱۶۶۲.۷	۶,۳۴۶	۱۷.۸۶۴	۱۸۳۲.۴
یاسوج	۲۹۹۹۱	۴۸۸۸۳	۱۰,۲۶۴	۵۳۹.۰۰	۵۹۴۳۳
دوکنبدان	۵۱۱.۷	۶۲.۷۸	۳,۹۶۶	۶۴۵۴.	۶۷۱.۰۰
دهدشت	۱۹۵۹۶	۲۶۵۹۷	۶,۲۹۹	۲۷۳۹۵	۳۰۰۵۴
سی سخت	۴۹.۸	۵۳۶۲	۱,۷۸۵	۵۴۵۸	۵۵۵۵
چسرام	۵۷.۶	۷۸۴.	۶,۵۶۱	۸۳۵۴	۸۹.۳
لنده	۲۸۸۳	۴۷۵.	۱۰,۵۰	۵۲۴۹	۵۷۹۹
باشت	۴۲۵۴	۵۶.۱	۵,۶۵۶	۵۹۶۸	۶۳۶.
سوق ..	۴۲۷۱	۵.۹۶	۳,۵۹۵	۵۳۷۹	۵۴۶۹

ما "خذ" سازمان برنامه و بودجه استان - معاونت آمار

توضیحات: شهرهای لنده، باشت، سوق در سالهای ۱۳۶۵، ۱۳۷۰ جز مناطقی روستایی بوده و بعد از سال

۱۳۷۰ تبدیل به شهر شده اند.



جدول شماره ۱۷: تعداد خانوار و بعد خانوار شهرهای استان طی سالیانی -  
۱۳۶۵-۱۳۷۰.

شهر	خانوار ۱۳۶۵	خانوار ۱۳۷۰	درصد افزایش خانوار نسبت به سال ۱۳۶۵	بعد خانوار سال ۱۳۶۵	بعد خانوار سال ۱۳۷۰
استان ...	۲۱۸۵۷	۲۸۰۱۱	۲۸٫۲	۵٫۶	۵٫۹
یاسوج ...	۵۳۴۳	۸۳۸۹	۵۷	۵٫۶	۵٫۸
دوگنبدان	۹۳۴۰	۱۰۷۶۱	۱۶٫۲	۵٫۵	۵٫۸
دمدشت	۳۳۳۹	۴۲۳۱	۲۶٫۷	۵٫۹	۶٫۳
سرخت	۹۰۹	۹۴۶	۴٫۱	۵٫۴	۵٫۷
چرام	۱۰۴۴	۱۳۸۴	۳۲٫۹	۵٫۵	۶٫۱
لنده	۵۳۸	۸۳۳	۵۷٫۸	۵٫۵	۵٫۷
باشک	۶۹۶	۷۹۹	۱۴٫۸	۶٫۱	۷
سوق ..	۷۳۸	۷۶۸	۴٫۱	۵٫۸	۶٫۶

ماخذ: سازمان برنامه و بودجه استان - معاونت آمار

توضیحات: شهرهای لنده، بانس، سوق در سالهای ۱۳۶۵، ۱۳۷۰ جز مناطق روستایی بوده و بعد از سال ۱۳۷۰ تبدیل به شهر شده اند.

جدول شماره ۱۸ : میانگین و میانگین سنی جمعیت استان بر حسب جنس و مناطق شهری و روستایی در سال ۱۳۷۲

شرح	جمع			مناطق شهری			مناطق روستایی		
	جمع	مرد	زن	جمع	مرد	زن	جمع	مرد	زن
میانگین سنی	۲۰٫۴۲	۱۹٫۸۵	۱۹٫۷	۲۰٫۱۸	۱۹٫۳	۲۰٫۴۲	۲۰٫۵۳	۲۰٫۱۸	۲۰٫۴۲
میانگین سنی	۱۴٫۹۸	۱۴٫۹	۱۵٫۱	۱۵٫۳۸	۱۴٫۹۴	۱۴٫۹	۱۴٫۶	۱۴٫۹	۱۵٫۱۵

ماخذ: مرکز آمار ایران - نتایج تفصیلی آمارگیری جاری جمعیت ۱۳۷۲

جدول شماره ۱۹ : درآمد جمعیت فعال استان بر حسب گروههای سنی در مناطق شهری و روستایی در سال ۱۳۷۲

گروههای سنی	مناطق شهری		مناطق روستایی	
	شاغل	بیکار	شاغل	بیکار
جمع کل	۲۷٫۳	۱٫۱۹	۲۹٫۵۱	۱٫۵۲
۱-۱۴ ساله	۰٫۱۰	۰٫۰۰	۰٫۵۳	۰٫۱۴
" ۱۵-۱۹	۰٫۵۷	۰٫۱۰	۲٫۳۰	۰٫۳۲
" ۲۰-۲۴	۲٫۶۶	۰٫۳۸	۴٫۷۳	۰٫۵۳
" ۲۵-۲۹	۴٫۱۸	۰٫۱۴	۳٫۸۱	۰٫۲۳
" ۳۰-۳۴	۴٫۹۵	۰٫۱۰	۳٫۴۹	۰٫۰۵
" ۳۵-۳۹	۵٫۹۰	۰٫۱۴	۳٫۹۵	۰٫۰۲
" ۴۰-۴۴	۴٫۰۹	۰٫۱۰	۲٫۴۳	۰٫۰۵
" ۴۵-۴۹	۱٫۷۶	۰٫۱۰	۱٫۱۹	۰٫۰۲
" ۵۰-۵۴	۱٫۲۸	۰٫۰۵	۱٫۸۸	۰٫۰۰
" ۵۵-۵۹	۰٫۸۱	۰٫۰۵	۱٫۸۱	۰٫۰۲
" ۶۰-۶۴	۰٫۶۲	۰٫۰۵	۲٫۰۰	۰٫۰۹
۶۵ ساله و بیشتر	۰٫۳۹	۰٫۰۰	۱٫۳۸	۰٫۰۵
نامشخص	۱٫۰۰	۰٫۰۰	۰٫۰۰	۰٫۰۰

ماخذ: مرکز آمار ایران - نتایج تفصیلی آمارگیری جاری جمعیت ۱۳۷۲

جدول شماره ۲۰: توزیع جمعیت شاغل استان بر حسب گروههای عمده فعالیت در سالهای ۱۳۵۵، ۱۳۶۵، ۱۳۷۰

۱۳۷۰		۱۳۶۵		۱۳۵۵		گروههای عمده فعالیت
درصد	تعداد	درصد	تعداد	درصد	تعداد	
۱۰۰	۸۹۶۸۲	۱۰۰	۷۵۸۱۱	۱۰۰	۴۶۶۱۷	جمع کل
۳۸٫۴	۳۴۴۳۷	۴۵٫۳	۳۴۳۰۶	۷۰٫۴۶۷	۳۲۹۴۲	کشاورزی و ...
۴٫۴۹	۴۰۲۳	۰٫۴	۳۱	۲٫۲۰	۱۰۲۲	استخراج معادن
۲٫۳۹	۲۱۴۰	۲٫۷	۲۰۲۳	۲٫۵۰	۱۱۶۸	صنعت
۰٫۵۵	۴۹۳	۰٫۵۴	۴۰۷	۰٫۳۳	۱۵۶	آب و برق و گاز
۹٫۳۵	۸۳۹۲	۱۰٫۵	۷۹۴۰	۱۰٫۷۸	۵۰۲۶	ساختمان
۴٫۹۱	۴۴۰۷	۳٫۸	۲۸۵۳	۲٫۰۷	۹۶۷	عمده فروشی و ..
۳٫۵۶	۳۱۹۳	۳٫۰۵	۲۳۱۶	۱٫۳۳	۶۲۲	حمل و نقل و ..
۰٫۷۳	۶۵۴	۰٫۴۴	۳۳۷	۰٫۲۲	۱۰۱	خدمات مالی و ..
۳۰٫۱۴	۲۷۰۳۱	۲۹٫۳	۲۲۲۳۱	۹٫۱۶	۲۲۶۹	خدمات امور عمومی و
۵٫۵۹	۵۰۱۲	۴٫۴	۳۳۶۷	۰٫۷۴	۳۴۴	غیر قابل طبقه بندی

ما "خذ" سازمان برنامه و بودجه استان

جدول شماره ۲۱ : شاغلان اسانه و بیشتر بر حسب سن و گروههای عمده  
فعالیت در سال ۱۳۷۰

گروههای سنی	جمع	کشاورزی و شکار و چنگلداری ماهگیری	استخراج معادن	صنعت	آب و برق گاز	ساختمان
کل استان	۸۹۶۸۲	۳۴۴۳۷	۴۰۲۳	۲۱۴۰	۴۹۳	۸۲۹۲
۱-۱۴ ساله	۱۵۹۸	۱۲۱۸	۲۶	۴	.	۷۴
" ۱۵-۱۹	۷۰۷۹	۲۹۶۷	۳۳	۱۰۶	.	۸۴۵
" ۲۰-۲۴	۱۴۱۷۰	۳۲۴۷	۲۸۸	۳۴۴	۳۲	۱۳۰۴
" ۲۵-۲۹	۱۳۲۷۰	۳۲۶۹	۶۰۱	۳۹۱	۱۲۴	۱۴۹۴
" ۳۰-۳۴	۱۳۸۹۶	۳۹۸۰	۶۵۳	۳۲۹	۹۹	۱۵۳۶
" ۳۵-۳۹	۱۱۱۷۱	۳۵۸۴	۹۸۶	۳۴۶	۱۳۱	۱۱۰۹
" ۴۰-۴۴	۶۰۰۰	۲۲۵۹	۴۹۵	۱۸۰	۸۱	۶۹۶
" ۴۵-۴۹	۴۳۳۶	۲۱۱۱	۲۰۳	۱۶۴	۸	۳۶۶
" ۵۰-۵۴	۵۶۹۹	۳۱۶۶	۲۳۲	۱۷۶	.	۴۶۳
" ۵۵-۵۹	۵۶۷۵	۳۷۱۵	۳۹۷	۷۲	۲۶	۳۵۷
" ۶۰-۶۴	۴۲۶۶	۳۱۹۷	۱۹۴	.	.	۸۹
۶۵ ساله و بیشتر	۲۴۸۴	۱۶۰۵	۱۲	۲۹	.	۶۰
نامشخص	۲۴	۱۳	.	۱	.	۱

ماخذ: مرکز آمار ایران - نتایج تنمیلی آمارگیری جاری جمعیت ۱۳۷۰

شاغلان، اساله و بیشتر..... (دنباله)

غیر قابل طبقه بندی	خدمات عمومی اجتماعی (شخصی)	خدمات مالی بیمه و ملکی خصوصی	حمل و نقل و ارتباطات و انبارداری	عمده فروش و خرده فروش رستوران هتلداری	گروه های سنی
۵۰۱۲	۲۷۰۳۱	۶۵۴	۳۱۹۳	۲۴۰۷	جمع کل
۲۱۸	۳۲	.	۲۶	.	۱۰-۱۴ ساله
۳۵۵	۲۶۷۲	.	۴۶	۷۲	" ۱۵-۱۹
۲۵۵	۷۷۷۷	۹۱	۲۶۸	۳۶۴	" ۲۰-۲۴
۴۸۷	۵۲۷۳	۱۸۲	۶۸۸	۷۵۹	" ۲۵-۲۹
۵۸۰	۵۰۱۱	۱۵۸	۸۰۸	۷۴۲	" ۳۰-۳۴
۵۰۸	۳۰۶۸	۱۲۴	۵۹۰	۷۳۵	" ۳۵-۳۹
۳۰۶	۱۲۲۰	۶۵	۳۲۰	۳۷۸	" ۴۰-۴۴
۳۲۳	۵۶۱	۱۷	۲۴۴	۳۳۹	" ۴۵-۴۹
۳۶۱	۷۵۷	۱۱	۱۰۷	۴۳۶	" ۵۰-۵۴
۴۸۹	۴۲۱	.	۵۴	۲۴۴	" ۵۵-۵۹
۳۰۳	۱۷۵	.	۴۱	۲۶۷	" ۶۰-۶۴
۶۳۳	۶۱	۴	.	۸۰	۶۵ ساله و بیشتر
۵	۲	.	۱	۱	نامشخص

ماخذ: مرکز آمار ایران - نتایج تفصیلی آمارگیری جاری جمعیت ۱۳۷۰

جدول شماره ۲۲ : شاغلان . اساله و بیشتر بر حسب جنس و گروههای عمده  
فعالیت در سال ۱۳۷۰

جنس	جمع	کشاورزی و شکار و جنگلداری ماهیگیری	استخراج معادن	صنعت	آب و برق گاز	ساختمان
جمع کل	۸۹۶۸۲	۳۴۴۳۷	۴۰۳۲	۲۱۴۰	۴۹۳	۸۲۹۲
مرد ...	۸۴۱۳۲	۳۲۴۸۰	۳۹۵۰	۱۹۴۵	۴۹۳	۸۲۷۰
زن .....	۵۵۶۰	۱۹۵۷	۷۳	۱۹۵	.	۲۲

ماخذ: مرکز آمار ایران - نتایج تفصیلی آمارگیری جاری جمعیت ۱۳۷۰

: شاغلان . اساله و بیشتر .....

(دنباله)

جنس	عمده فروش و خرده فروش رستوران هتلداری	حمل و نقل و اربابیات و انبارداری	خدمات مالی بیمه و ملکی حموضی	خدمات عمومی اجتماعی (شخصی)	غیر قابل طبقه بندی
جمع کل ..	۴۴۰۷	۳۱۹۳	۶۵۴	۲۷۰۳۱	۵۰۱۲
مرد .....	۴۳۸۷	۳۱۸۲	۶۲۵	۲۴۶۰۸	۴۱۸۲
زن .....	۲۰	۱۱	۲۹	۲۴۲۲	۸۳۰

ماخذ: مرکز آمار ایران - نتایج تفصیلی آمارگیری جاری جمعیت ۱۳۷۰

جدول شماره ۲۳: درآمد جمعیت شاغل و بیکار استان بر حسب گروههای سنی و جنس در سال ۱۳۷۱

گروههای سنی	جمع	شاغل			بیکار	
		جمع	مرد	زن	جمع	مرد
جمع کل	۱۰۰	۹۱٫۳۶	۸۷٫۶۵	۳٫۷۱	۸٫۶۴	۰٫۱۵
۱۰-۱۴ ساله	۱٫۶۸	۱٫۳۲	۱٫۲۲	۰٫۱۰	۰٫۳۶	۰٫۰۰
" ۱۵-۱۹	۷٫۹۳	۶٫۴۵	۶٫۳۰	۰٫۲۵	۱٫۳۷	۰٫۱۰
" ۲۰-۲۴	۱۶٫۱۶	۱۳٫۳۶	۱۳٫۳۰	۰٫۹۷	۲٫۹۰	۰٫۰۰
" ۲۵-۲۹	۱۳٫۹۷	۱۲٫۵۰	۱۱٫۵۳	۰٫۹۷	۱٫۴۲	۰٫۰۵
" ۳۰-۳۴	۱۵٫۳۴	۱۴٫۶۸	۱۳٫۹۲	۰٫۷۶	۰٫۵۶	۰٫۰۰
" ۳۵-۳۹	۱۴٫۰۳	۱۳٫۳۱	۱۳٫۰۱	۰٫۳۰	۰٫۷۱	۰٫۰۰
" ۴۰-۴۴	۸٫۸۹	۸٫۶۹	۸٫۴۳	۰٫۲۵	۰٫۲۰	۰٫۰۰
" ۴۵-۴۹	۳٫۹۱	۳٫۸۱	۳٫۸۱	۰٫۰۰	۰٫۱۰	۰٫۰۰
" ۵۰-۵۴	۵٫۵۹	۵٫۲۳	۵٫۲۳	۰٫۰۰	۰٫۳۶	۰٫۰۰
" ۵۵-۵۹	۴٫۸۸	۴٫۷۲	۴٫۶۷	۰٫۰۵	۰٫۱۵	۰٫۰۰
" ۶۰-۶۴	۵٫۳۹	۵٫۲۸	۵٫۲۳	۰٫۰۵	۰٫۱۰	۰٫۰۰
۶۵ ساله و بیشتر	۲٫۳۲	۲٫۰۸	۲٫۰۸	۰٫۰۰	۰٫۲۵	۰٫۰۰
نامشخص	۰٫۰۰	۰٫۰۰	۰٫۰۰	۰٫۰۰	۰٫۰۰	۰٫۰۰

ماخذ: مرکز آمار ایران - نتایج تفصیلی آمارگیری جاری جمعیت ۱۳۷۱

جدول شماره ۲۴: درصد جمعیتناغل استان بر حسب سن و گروههای عمده  
فعالیت در سال ۱۳۷۱

گروههای سنی	جمع	کشاورزی و شکار و چنگلداری ماهگیری	استخراج معادن	صنعت	آب و برق گاز	ساختمان
جمع کل	۱۰۰	۳۱٫۸۷	۵٫۸۴	۲٫۷۸	۰٫۸۲	۱۹٫۵۳
۱۰-۱۴ ساله	۱٫۴۵	۱٫۱۷	۰٫۰۰	۰٫۰۰	۰٫۰۰	۰٫۳۸
" ۱۵-۱۹	۷٫۰۶	۲٫۱۷	۰٫۱۷	۰٫۲۲	۰٫۰۰	۲٫۱۱
" ۲۰-۲۴	۱۴٫۵۲	۲٫۷۳	۰٫۱۷	۰٫۵۰	۰٫۱۱	۳٫۲۳
" ۲۵-۲۹	۱۳٫۶۸	۱٫۶۷	۱٫۲۲	۰٫۷۸	۰٫۱۷	۲٫۱۷
" ۳۰-۳۴	۱۶٫۰۷	۲٫۹۵	۰٫۵۰	۰٫۶۱	۰٫۳۸	۳٫۷۸
" ۳۵-۳۹	۱۴٫۵۷	۳٫۸۹	۱٫۰۶	۰٫۳۳	۰٫۰۶	۳٫۲۸
" ۴۰-۴۴	۹٫۵۱	۲٫۲۸	۱٫۴۵	۰٫۱۱	۰٫۱۱	۳٫۲۸
" ۴۵-۴۹	۴٫۱۷	۱٫۷۲	۰٫۳۹	۰٫۱۱	۰٫۰۶	۰٫۷۲
" ۵۰-۵۴	۵٫۷۳	۳٫۱۱	۰٫۵۰	۰٫۰۰	۰٫۰۰	۱٫۰۰
" ۵۵-۵۹	۵٫۱۷	۳٫۷۳	۰٫۱۷	۰٫۰۶	۰٫۰۰	۰٫۲۸
" ۶۰-۶۴	۵٫۷۸	۴٫۴۵	۰٫۲۲	۰٫۰۶	۰٫۰۶	۰٫۳۳
۶۵ ساله و بیشتر	۲٫۲۸	۲٫۰۰	۰٫۰۰	۰٫۰۰	۰٫۰۰	۰٫۰۶
نامشخص	۰٫۰۰	۰٫۰۰	۰٫۰۰	۰٫۰۰	۰٫۰۰	۰٫۰۰

ماخذ: مرکز آمار ایران - نتایج تفصیلی آمارگیری جاری جمعیت ۱۳۷۱



در صد جمعیتناغل استان . . . . . (دنیالده)

غیر قابل طبقه بندی	خدمات عمومی اجتماعی (شخصی)	خدمات مالی بیمه و ملکی حقوقی	حمل و نقل و ارتباطات و انبارداری	عمده فروش و خرده فروش رستوران هتلداری	گروههای سنی
۰.۰۶	۳۱.۸۷	۰.۶۱	۲.۴۵	۴.۱۷	جمع کل
۰.۰۰	۰.۰۰	۰.۰۰	۰.۰۰	۰.۰۰	۱-۱۴ ساله
۰.۰۰	۲.۳۴	۰.۰۰	۰.۰۰	۰.۰۶	" ۱۵-۱۹
۰.۰۰	۷.۴۰	۰.۰۶	۰.۱۱	۰.۲۲	" ۲۰-۲۴
۰.۰۰	۶.۳۴	۰.۳۹	۰.۳۹	۰.۵۶	" ۲۵-۲۹
۰.۰۶	۶.۷۳	۰.۰۶	۰.۶۱	۰.۵۰	" ۳۰-۳۴
۰.۰۰	۴.۶۷	۰.۰۶	۰.۷۲	۰.۵۰	" ۳۵-۳۹
۰.۰۰	۲.۳۴	۰.۰۶	۰.۲۸	۰.۶۱	" ۴۰-۴۴
۰.۰۰	۰.۵۰	۰.۰۰	۰.۱۷	۰.۵۰	" ۴۵-۴۹
۰.۰۰	۰.۵۶	۰.۰۰	۰.۱۱	۰.۴۴	" ۵۰-۵۴
۰.۰۰	۰.۶۱	۰.۰۰	۰.۰۶	۰.۲۸	" ۵۵-۵۹
۰.۰۰	۰.۲۸	۰.۰۰	۰.۰۰	۰.۳۹	" ۶۰-۶۴
۰.۰۰	۰.۱۱	۰.۰۰	۰.۰۰	۰.۱۱	۶۵ ساله و بیشتر
۰.۰۰	۰.۰۰	۰.۰۰	۰.۰۰	۰.۰۰	نا مشخص

ماخذ: مرکز آمار ایران - نتایج تفصیلی آمارگیری جاری جمعیت ۱۳۷۱

جدول شماره ۲۵ : درآمد جمعیت شاغل استان بر حسب جنس و گروه های عمده فعالیت در سال ۱۳۷۱

جنس	جمع	کشاورزی و شکار و جنگلداری ماهیگیری	استخراج معادن	صنعت	آب و برق گاز	ساختمان
جمع کل	۱۰۰	۳۱٫۸۷	۵٫۸۴	۲٫۷۸	۰٫۸۳	۱۹٫۵۲
مرد	۹۵٫۹۴	۳۱٫۴۲	۵٫۷۸	۲٫۶۱	۰٫۷۸	۱۹٫۳۵
زن	۴٫۰۶	۰٫۴۴	۰٫۰۶	۰٫۱۷	۰٫۰۶	۰٫۱۷

ماخذ: مرکز آمار ایران - نتایج آمارگیری نمونه ای جاری جمعیت ۱۳۷۱

درآمد جمعیت شاغل استان بر حسب..... (دنباله)

جنس	عمده فروشی، خرده فروشی، رستوران و هتلداری	حمل و نقل و ارتباطات و انبارداری	خدمات مالی، بیمه و تجاری	خدمات عمومی و اجتماعی و شخصی	غیر قابل طبقه بندی
جمع کل	۴٫۱۷	۲٫۴۵	۰٫۶۱	۳۱٫۸۷	۰٫۰۶
مرد	۴٫۱۷	۲٫۴۵	۰٫۵۶	۲۸٫۷۵	۰٫۰۶
زن	۰٫۰۰	۰٫۰۰	۰٫۰۶	۳٫۱۱	۰٫۰۰

ماخذ: مرکز آمار ایران - نتایج آمارگیری نمونه ای جاری جمعیت ۱۳۷۱

جدول شماره ۲۶ : در مد جمعیت، اساله و بیشتر استان بر حسب گروههای سنی و وضع فعالیت در سال ۱۳۷۲

گروههای سنی	جمع	شاغل	بیکار (جویای کار)	محمل
جمع کل	۱۰۰	۲۸٫۷۶	۱٫۴۱	۳۳٫۲۲
۱-۱۴ ساله	۲۳٫۰۴	۰٫۳۹	۰٫۰۹	۲۰٫۶۶
" ۱۵-۱۹	۱۶٫۱۷	۱٫۷۳	۰٫۳۵	۹٫۳۱
" ۲۰-۲۴	۱۲٫۷۷	۴٫۰۶	۰٫۴۸	۱٫۸۴
" ۲۵-۲۹	۸٫۸۱	۳٫۹۳	۰٫۲۰	۰٫۲۶
" ۳۰-۳۴	۸٫۶۱	۳٫۹۶	۰٫۰۶	۰٫۰۳
" ۳۵-۳۹	۸٫۱۱	۴٫۵۸	۰٫۰۶	۰٫۰۳
" ۴۰-۴۴	۵٫۹۰	۲٫۹۷	۰٫۰۶	۰٫۰۶
" ۴۵-۴۹	۳٫۰۵	۱٫۳۸	۰٫۰۵	۰٫۰۲
" ۵۰-۵۴	۲٫۹۳	۱٫۶۹	۰٫۰۲	۰٫۰۰
" ۵۵-۵۹	۳٫۱۷	۱٫۴۹	۰٫۰۳	۰٫۰۰
" ۶۰-۶۴	۳٫۴۷	۱٫۵۵	۰٫۰۸	۰٫۰۰
۶۵ ساله و بیشتر	۳٫۹۶	۱٫۰۲	۰٫۰۳	۰٫۰۲
نامشخص	۰٫۰۰	۰٫۰۰	۰٫۰۰	۰٫۰۰

ما "خذ: مرکز آمار ایران - نتایج تفصیلی آمارگیری جاری جمعیت ۱۳۷۲

در صد جمعیت. اساله و بیشتر استان ..... (دستاله )

گروههای سنی	بازنشسته	خانه دار	سایر	اظهار نشده
جمع کل	۰٫۲۲	۳۲٫۷۸	۴٫۳۷	۰٫۳۴
۱۰-۱۴ ساله	۰٫۰۲	۱٫۴۱	۰٫۴۰	۰٫۰۸
" ۱۵-۱۹	۰٫۰۰	۴٫۴۰	۰٫۴۶	۰٫۰۲
" ۲۰-۲۴	۰٫۰۰	۵٫۸۴	۰٫۵۶	۰٫۰۰
" ۲۵-۲۹	۰٫۰۲	۴٫۳۰	۰٫۱۹	۰٫۰۲
" ۳۰-۳۴	۰٫۰۰	۴٫۴۶	۰٫۰۹	۰٫۰۰
" ۳۵-۳۹	۰٫۰۰	۳٫۳۸	۰٫۰۶	۰٫۰۰
" ۴۰-۴۴	۰٫۰۰	۳٫۷۱	۰٫۰۹	۰٫۰۰
" ۴۵-۴۹	۰٫۰۰	۱٫۵۲	۰٫۰۶	۰٫۰۳
" ۵۰-۵۴	۰٫۰۰	۱٫۱۵	۰٫۰۶	۰٫۰۳
" ۵۵-۵۹	۰٫۰۰	۱٫۴۲	۰٫۲۰	۰٫۰۳
" ۶۰-۶۴	۰٫۰۶	۱٫۳۲	۰٫۵۶	۰٫۰۰
۶۵ ساله و بیشتر	۰٫۱۲	۱٫۰۸	۱٫۵۳	۰٫۱۵
نامشخص	۰٫۰۰	۰٫۰۰	۰٫۰۰	۰٫۰۰

ما "خذ: مرکز آمار ایران - نتایج تفصیلی آمارگیری جاری جمعیت ۱۳۷۲

جدول شماره ۲۷: نسبت افراد با سواد به بیسواد استان بر حسب جنس و مناطق شهری و روستایی سال ۱۳۶۵

گروههای سنی	کل استان			مناطق شهری			مناطق روستایی		
	جمع	مرد	زن	جمع	مرد	زن	جمع	مرد	زن
کل استان	۱۰۱۶	۱۰۳۴	۰۰۶۷	۲۰۸۵	۴۰۹۵	۱۰۷۳	۰۰۸۷	۱۰۵	۰۰۴۸
۹ - ۱۴ ساله	۳۶۱	۷۶۳	۲۰۱۱	۱۹۵	۳۱۵	۱۳۸	۲۸۱	۶۲۸	۱۰۵۴
۱۴-۱۹ ساله	۳۶۵	۹۱	۱۰۹	۲۰۴	۴۵۴	۱۲۰	۲۸۴	۷۳۱	۱۰۴۳
۱۹-۲۴ ساله	۲۳۴	۶۰	۱۰۳	۸۹	۲۵۶	۴۵	۱۰۷	۴۰۳	۰۰۸۰
۲۴-۲۹ ساله	۱۰۳۴	۲۹۰	۰۰۶	۳۶۶	۹۰۴	۲۰۰	۰۰۸۰	۲۰۱	۰۰۳۱
۲۹-۳۴ ساله	۰۰۷۸	۱۰۶۵	۰۰۳	۳۰۳	۵۰۱	۱۰۱۸	۰۰۴۶	۱۰۰۸	۰۰۱۳
۳۴-۳۹ ساله	۰۰۶۲	۱۰۲۳	۰۰۲	۳۰۱	۴۰۴	۰۰۹۱	۰۰۳۱	۰۰۷۱	۰۰۰۷
۳۹-۴۴ ساله	۰۰۳۹	۰۰۸۱	۰۰۱۳	۱۰۴	۳۰۱	۰۰۷۹	۰۰۱۷	۰۰۴۰	۰۰۰۳
۴۴-۴۹ ساله	۰۰۲۲	۰۰۴۱	۰۰۰۷	۰۰۷	۱۰۴	۰۰۲۳	۰۰۱۱	۰۰۳۳	۰۰۰۲
۴۹-۵۴ ساله	۰۰۱۷	۰۰۲۸	۰۰۰۵	۰۰۵	۰۰۱	۰۰۱۶	۰۰۱۰	۰۰۱۷	۰۰۰۲
۵۴-۵۹ ساله	۰۰۱۳	۰۰۳۱	۰۰۰۳	۰۰۴	۰۰۶۹	۰۰۰۷	۰۰۰۸	۰۰۱۳	۰۰۰۱
۵۹-۶۴ ساله	۰۰۱۳	۰۰۳۱	۰۰۰۲	۰۰۳	۰۰۶۲	۰۰۰۶	۰۰۰۹	۰۰۱۴	۰۰۰۱
۶۴-۶۵ ساله	۰۰۰۹	۰۰۱۷	۰۰۰۲	۰۰۳	۰۰۴۰	۰۰۰۵	۰۰۰۶	۰۰۱۲	۰۰۰۱
۶۵ ساله و بالا	۰۰۰۷	۰۰۱۳	۰۰۰۲	۰۰۱۴	۰۰۲۶	۰۰۰۴	۰۰۰۶	۰۰۱۰	۰۰۰۱
نامشخص	۱۰۵۷	۲۰۱۵	۱۰۰۴	۵۰۰	۵۰۵۴	۴۳۰	۱۰۲۰	۱۰۷۲	۰۰۷۴

ما "خذ" سازمان برنامه و بودجه استان معاونت آمار و اطلاعات

جدول شماره ۲۸: نسبت‌های ادبی و ادبیات استان بر حسب جنس و -  
مناطق شهری و روستایی سال ۱۳۷۰

گروه‌های سنی	کل استان			مناطق شهری			مناطق روستایی		
	جمع	مرد	زن	جمع	مرد	زن	جمع	مرد	زن
کل استان	۲۲۲	۳۵۶	۱۴۵	۵۴۰	۹۱۲	۳۵۰	۱۶۸	۲۷۲	۱۰۶
۹ - ۱۴ ساله	۱۳۵	۲۹۴	۸۲۸	۷۳۴	۱۰۵۷	۵۴۳	۹۸۸	۲۲۶	۵۹۰
۱۴ - ۱۹ ساله	۹۸۲	۲۲۹	۵۸۳	۷۵۱	۱۷۷	۴۶۷	۷۴۰	۱۷۶	۴۳۰
۱۹ - ۲۴ ساله	۵۲۸	۱۲۵	۳۰۰	۲۲۳	۵۰۹	۱۳۹	۴۰۷	۱۰۰	۲۱۹
۲۴ - ۲۹ ساله	۳۱۵	۸۳۴	۱۶۹	۹۰۷	۲۶۳	۵۵۰	۲۲۶	۶۴۰	۱۰۷
۲۹ - ۳۴ ساله	۱۷۳	۴۰۴	۹۲	۵۲۹	۱۳۶	۳۰۶	۱۰۴	۲۵۹	۴۶
۳۴ - ۳۹ ساله	۱۰۹	۲۳۸	۵۱	۳۶۸	۸۴	۱۹۲	۵۹	۱۳۵	۳۰
۳۹ - ۴۴ ساله	۰۸۵	۱۸۲	۳۵	۲۱۵	۷۵	۱۳۸	۴۲	۹۶	۱۳
۴۴ - ۴۹ ساله	۰۵۱	۱۰۶	۲۲	۱۹۵	۴۴	۹۰	۲۳	۵۰	۰۷
۴۹ - ۵۴ ساله	۰۳۱	۰۶۱	۱۱	۰۹۷	۳۳	۳۷	۱۷	۳۴	۰۴
۵۴ - ۵۹ ساله	۰۳۵	۰۴۲	۷۰	۰۶۸	۱۵	۲۰	۱۶	۲۷	۰۳
۵۹ - ۶۴ ساله	۰۱۸	۰۳۰	۰۴	۰۴۵	۹	۱۰	۱۲	۳۰	۰۲
۶۴ - ۶۹ ساله	۰۱۵	۰۲۶	۰۳	۰۳۴	۷	۰۶	۱۱	۱۹	۰۲
۶۵ ساله و بالاتر	۰۱۱	۲۰۰	۰۲	۰۲۰	۴	۰۴	۰۹	۱۶	۰۲
نامشخص	۱۴۳	۱۷۵	۱۴۲	۱۰۳	۵۵	۲۰	۸۹	۳۹	۵۰

ماخذ: سازمان برنامه و بودجه استان - معاونت آمار و اطلاعات

جدول شماره ۲۹ : درآمد جمعیت ۶ ساله و بیشتر استان بر حسب گروههای سنی و وضع سواد در سال ۱۳۷۲

گروههای سنی	جمع	بسا سواد			اظهار نشده
		جمع	محمّل	ترک تحصیل	
جمع کل	۱۰۰	۷۰٫۷۴	۴۳٫۸۳	۲۶٫۹	۲۹٫۰۴
۶-۹ ساله	۱۷٫۹۳	۱۶٫۴۱	۱۶٫۳۵	۰٫۱۷	۱٫۳۶
" ۱۰-۱۴	۱۸٫۹۰	۱۸٫۰۸	۱۶٫۸۵	۱٫۲۳	۰٫۸۳
" ۱۵-۱۹	۱۳٫۳۶	۱۱٫۸۴	۷٫۶۷	۴٫۱۷	۲٫۲۲
" ۲۰-۲۴	۱۰٫۴۸	۸٫۰۲	۱٫۷۲	۶٫۲۹	۲٫۴۶
" ۲۵-۲۹	۷٫۲۳	۵٫۰۷	۰٫۴۶	۴٫۶۱	۲٫۱۶
" ۳۰-۳۴	۷٫۰۶	۳٫۵۶	۰٫۳۲	۳٫۲۴	۳٫۵۱
" ۳۵-۳۹	۶٫۶۶	۳٫۵۱	۰٫۲۳	۳٫۲۸	۳٫۱۵
" ۴۰-۴۴	۴٫۸۴	۲٫۰۵	۰٫۱۰	۱٫۹۴	۲٫۸۰
" ۴۵-۴۹	۲٫۵۰	۰٫۸۵	۰٫۰۶	۰٫۷۹	۱٫۶۳
" ۵۰-۵۴	۲٫۴۰	۰٫۴۱	۰٫۰۴	۰٫۳۷	۱٫۹۸
" ۵۵-۵۹	۲٫۶۰	۰٫۲۵	۰٫۰۰	۰٫۲۵	۲٫۳۲
" ۶۰-۶۴	۲٫۸۵	۰٫۳۴	۰٫۰۰	۰٫۲۴	۲٫۶۰
۶۵ ساله و بیشتر	۳٫۲۵	۰٫۴۴	۰٫۱۳	۰٫۳۲	۲٫۸۱
نامشخص	۰٫۰۳	۰٫۰۱	۰٫۰۱	۰٫۰۰	۰٫۰۱

ماخذ: مرکز آمار ایران - نتایج تفصیلی آمارگیری جاری جمعیت ۱۳۷۲

جدول شماره ۲۰ : درآمد جمعیت ۶ ساله و بیشتر استان بر حسب گروههای سنی و وضع سواد در مناطق شهری و روستایی در سال ۱۳۷۲

نقاط روستایی			نقاط شهری			گروههای سنی
اظهار نشده	بی سواد	با سواد	اظهار نشده	بی سواد	با سواد	
۰٫۱۵	۳۶٫۰۹	۶۳٫۷۶	۰٫۳۹	۱۴٫۳۵	۸۵٫۲۶	جمع کل
۰٫۱۵	۱٫۶۵	۱۶٫۳۰	۰٫۱۶	۰٫۷۴	۱۶٫۶۶	۶-۹ ساله
۰٫۰۰	۱٫۲۲	۱۷٫۴۴	۰٫۰۰	۰٫۰۰	۱۹٫۴۰	" ۱۰-۱۴
۰٫۰۰	۱٫۸۸	۱۱٫۷۵	۰٫۰۰	۰٫۴۷	۱۲٫۰۳	" ۱۵-۱۹
۰٫۰۰	۳٫۲۵	۷٫۴۸	۰٫۰۴	۰٫۸۲	۹٫۱۳	" ۲۰-۲۴
۰٫۰۰	۲٫۷۸	۳٫۹۳	۰٫۰۰	۰٫۸۶	۷٫۴۵	" ۲۵-۲۹
۰٫۰۰	۴٫۳۹	۲٫۲۴	۰٫۰۰	۱٫۸۸	۶٫۳۱	" ۳۰-۳۴
۰٫۰۰	۳٫۷۴	۲٫۰۳	۰٫۰۰	۱٫۹۲	۶٫۵۹	" ۳۵-۳۹
۰٫۰۰	۳٫۴۴	۱٫۰۲	۰٫۰۰	۱٫۴۵	۴٫۱۹	" ۴۰-۴۴
۰٫۰۰	۱٫۹۵	۰٫۴۷	۰٫۰۸	۰٫۹۴	۱٫۶۵	" ۴۵-۴۹
۰٫۰۰	۲٫۴۶	۰٫۲۸	۰٫۰۴	۰٫۹۸	۰٫۶۷	" ۵۰-۵۴
۰٫۰۰	۲٫۹۵	۰٫۱۹	۰٫۰۸	۱٫۰۲	۰٫۳۶	" ۵۵-۵۹
۰٫۰۰	۳٫۱۰	۰٫۳۱	۰٫۰۰	۱٫۵۷	۰٫۳۱	" ۶۰-۶۴
۰٫۰۰	۳٫۳۵	۰٫۴۱	۰٫۰۰	۱٫۶۹	۰٫۵۱	۶۵ ساله و بیشتر
۰٫۰۰	۰٫۰۲	۰٫۳۰	۰٫۰۰	۰٫۰۰	۰٫۰۰	نامشخص

ماخذ: مرکز آمار ایران - نتایج تفصیلی آمارگیری جاری جمعیت ۱۳۷۲



جدول شماره ۱۳: مهاجران. اساله و بیشتر وارد شده به استان طی ۵ سال گذشته  
بر حسب سن و وضع فعالیت سال ۱۳۷۰

گروه	فعال از نظر اقتصادی		غیرفعال از نظر اقتصادی				اظهار نشده
	شغال	بیکار	محمل	بازنشسته	خانه دار	سایر	
جمع کل	۷۹۸۲	۱۰۹۳	۵۰۵۹	۸۰	۷۲۷۳	۵۱۰	۱۳۷
۱۴-۱۰ ساله	۶۷	۷۸	۳۲۵۹	.	۲۵۵	۸۷	۸۲
= ۱۵-۱۹	۷۶۶	۲۵۱	۱۴۸۲	۱	۱۳۴۱	۸۳	۱۸
= ۲۰-۲۴	۱۵۵۵	۲۳۲	۲۶۶	۱	۱۹۳۹	۴۱	۸
= ۲۵-۲۹	۱۷۹۲	۱۴۳	۳۷	۱	۱۳۸۸	۱۲	۷
= ۳۰-۳۴	۱۵۸۳	۹۵	۶	.	۸۹۸	۱۵	۱
= ۳۵-۳۹	۹۶۶	۶۵	۳	.	۴۸۲	۹	۲
= ۴۰-۴۴	۴۳۷	۳۲	.	۳	۲۸۵	۶	.
= ۴۵-۴۹	۲۱۳	۳۹	.	۷	۱۷۰	۷	۱
= ۵۰-۵۴	۲۳۷	۳۵	.	۸	۱۴۶	۱۲	.
= ۵۵-۵۹	۱۷۱	۴۵	۱	۱۰	۱۵۵	۳۴	۴
= ۶۰-۶۴	۱۲۲	۴۰	.	۲۲	۱۲۹	۷۲	۷
۶۵ ساله و بالتر	۷۲	۳۷	۱	۳۷	۸۵	۱۳۱	۵
نامشخص	۲	۱	۲	.	.	۱	۲

ما "خذ" سازمان برنامه و بودجه استان - معاونت آمار

جدول شماره ۳۲ مهاجران - اساله و بیشتر وارد شده به استان طی ۵ سال گذشته  
بر حسب جنس و وضع فعالیت سال ۱۳۷۰

اظهار نشده	بی سواد	بی سواد			گروه سنی	
		اظهار نشده	تحصیل نمیکنند	تحصیل میکند		
۳۹	۵۲۲۹	۳	۱۰۴۴۳	۶۴۲۹	۱۶۸۷۵	کل استان:
۲	۱۳۷۶	۱	۵۵۹۶	۱۰۰۸	۶۶۰۵	شاغل.....
.	۳۷۷	.	۶۷۹	۳۷	۷۱۶	بیکار (جویای کار)
.	.	.	.	۵۰۵۹	۵۰۵۹	محمّل.....
.	۳۹	.	۴۱	.	۴۱	بازنشسته.....
۲	۳۰۷۲	۲	۳۹۶۴	۲۳۳	۴۱۹۹	خانه دار.....
۲	۳۴۱	.	۱۵۴	۱۳	۱۶۷	سایر.....
۲۳	۱۶	.	۹	۷۹	۸۸	اظهار نشده....
۳۰	۲۵۳۹	۲	۷۷۶۲	۴۵۰۰	۱۲۲۶۲	نقاط شهری:
۱	۵۹۰	.	۴۲۳۲	۹۰۷	۵۱۳۹	شاغل.....
.	۲۰۶	.	۴۵۸	۱۸	۴۷۶	بیکار (جویای کار)
.	.	.	.	۳۳۹۷	۳۳۹۷	محمّل.....
.	۱۵	.	۳۴	.	۳۴	بازنشسته.....
۲	۱۵۴۶	۲	۲۹۴۱	۱۲۱	۳۰۶۴	خانه دار.....
۲	۱۷۷	.	۶۶	۳	۹۹	سایر.....
۲۵	۵	.	۱	۵۴	۵۵	اظهار نشده....
۹	۲۶۸۲	۱	۲۶۸۱	۱۹۲۹	۴۶۱۱	نقاط روستایی:
۱	۷۸۶	۱	۱۳۶۴	۱۰۱	۱۴۶۶	شاغل.....
.	۱۷۱	.	۲۲۱	۱۹	۲۴۰	بیکار (جویای کار)
.	.	.	.	۱۶۶۲	۱۶۶۲	محمّل.....
.	۲۴	.	۷	.	۷	بازنشسته.....
.	۱۵۲۶	.	۱۰۲۳	۱۱۲	۱۱۳۵	خانه دار.....
.	۱۶۲	.	۵۸	۱۰	۶۸	سایر.....
۸	۱۱	.	۸	۲۵	۳۳	اظهار نشده....

ماخذ: سازمان برنامه و بودجه استان - معاونت آمار

جدول شماره ۲۳ : آمار وقایع چهارگانه ثبت شده طی سالهای ۱۳۶۷-۷۳

سال	ولادت	میرگی	ازدواج	طلاق
..... ۱۳۶۷	۲۴۱۶۰	۱۲۳۵	۲۷۲۴	۵۱
..... ۱۳۶۸	۲۱۶۲۷	۱۱۵۸	۳۶۷۷	۱۱۱
..... ۱۳۶۹	۲۱۹۹۳	۱۰۱۹	۳۰۶۲	۱۳۷
..... ۱۳۷۰	۲۰۱۷۰	۱۹۴۳	۲۳۴۴	۱۱۱
..... ۱۳۷۱	۱۶۳۵۱	۱۱۴۵	۲۲۱۱	۱۲۴
..... ۱۳۷۲	۱۶۳۱۹	۱۵۴۰	۲۷۵۹	۱۲۱
..... ۱۳۷۳	۱۹۲۹۷	۳۲۸۲۸ <sup>XX</sup>	۲۴۳۹	۱۱۰

XX: علت افزایش آمار میرگی در سال ۱۳۷۳ نسبت به سالهای قبل میباشد.

جدول شماره ۲۴ : تعداد واقعه ولادت ثبت شده در شهرستانهای استان: ۱۳۷۳

شهرستان	جمع	مناطق شهری		مناطق روستایی	
		پسر	دختر	پسر	دختر
کل استان	۱۹۲۹۷	۲۴۴۲	۲۴۶۱	۷۲۸۹	۷۱۰۵
بویرا احمد	۷۵۴۴	۸۳۴	۹۰۷	۲۹۳۰	۲۸۷۳
کهنکویه	۸۷۴۶	۸۰۱	۷۴۴	۳۶۷۵	۳۵۲۶
کچساران	۳۰۰۷	۸۰۷	۸۱۰	۶۸۴	۷۰۶

ما "خذ" اداره کل ثبت احوال استان

جدول شماره ۲۵ : تعداد واقعه ازدواج و طلاق ثبت شده در شهرستانهای استان در سال ۱۳۷۳

شهرستان	ازدواج			طلاق		
	جمع	مناطق شهری	مناطق روستایی	جمع	مناطق شهری	مناطق روستایی
کل استان	۲۴۳۹	۱۳۹۱	۱۰۴۸	۱۱۰	۹۷	۱۳
بویراحت	۹۰۵	۵۵۵	۳۵۰	۵۶	۵۶	.
کهگیلویه	۷۶۴	۲۵۹	۵۰۵	۲۲	۹	۱۳
گچساران	۷۷۰	۵۷۷	۱۹۳	۳۲	۳۲	.

جدول شماره ۲۶ : تعداد واقعه فوتهای ثبت شده در شهرستانهای استان در سال ۱۳۷۳

شهرستان	جمع		مناطق شهری		مناطق روستایی	
	مرد	زن	مرد	زن	مرد	زن
کل استان	۳۲۸۴۸	۱۲۸۳	۱۰۲۴	۱۲۵۶۲	۱۷۹۷۹	۱۲۵۶۲
بویراحت	۷۳۹۱	۳۷۷	۱۳۷	۲۹۴۶	۳۹۳۱	۲۹۴۶
کهگیلویه	۱۹۵۸۷	۷۵۷	۷۶۷	۷۷۶۸	۱۰۲۹۵	۷۷۶۸
گچساران	۵۸۷۰	۱۴۹	۱۲۰	۱۸۴۸	۳۷۵۳	۱۸۴۸

ما "خذ" اداره کل ثبت احوال استان  
 XX: علت افزاینده فوتهای مناطق روستایی ثبت فوتهای سالها قبل میباشد.

جدول شماره ۲۷ : آمار فعالیتهای اداره خدمات اشتغال به تفکیک شهرستان : سال ۱۳۷۳

شهرستان	جویندگان کسار			فرمتهای شغلی	بکار گمارده شده					
	جمع	مرد	زن		مرد و زن	مرد	زن	بخش دولتی	بخش خصوصی	بخش تعاونی
کل استان	۳۹۳۱	۳۱۰۱	۸۳۰	۷۲۲	۷۰۴	۶۷۹	۲۵	۲۵۲	۴۵۲	.
بویراحد	۱۶۶۱	۱۲۵۰	۴۱۱	۲۸۱	۲۶۷	۲۴۷	۲۰	۶۷	۲۰۰	.
کبکیلویه	۱۰۴۶	۸۸۳	۱۶۳	۳۰	۲۶	۲۳	۴	۱۳	۱۴	.
کچساران	۱۲۲۴	۹۶۸	۲۵۶	۴۱۱	۴۱۱	۴۱۰	۱	۱۷۳	۲۳۸	.

جدول شماره ۲۸ : تعداد معنایان شغل ثبت شده به تفکیک شهرستان و بر حسب مدرک تحصیلی در سال ۱۳۷۳

شهرستان	جمع	لیسانس و فوق لیسانس	فوق دیپلم	دیپلم	راهمایی	ابتدایی	خواندن و نوشتن	بیواد
کل استان	۳۹۳۱	۷۱	۶۴	۱۱۷۸	۱۰۴۱	۸۵۷	۴۵۴	۲۶۶
بویراحد	۱۶۶۱	۵۵	۳۲	۵۲۸	۴۱۰	۳۵۴	۱۶۴	۱۱۸
کبکیلویه	۱۰۴۶	۵	۹	۳۲۵	۲۱۷	۲۶۱	۱۵۸	۷۱
کچساران	۱۲۲۴	۱۱	۲۳	۳۲۵	۴۱۴	۲۴۲	۱۳۲	۷۷

ماخذ: اداره کل کار و امور اجتماعی استان

جدول شماره ۳۹: تعداد متقاضیان شغل ثبت شده به تفکیک شهرستان و بر حسب وضعیت حرفه و مهارت در سال ۱۳۷۳

شهرستان	جمع کسب	مدرک مراکز فنی و حرفه ای	مدرک آموزشگاههای آزاد	سایر مدارک	بدون مهارت
کل استان	۳۹۳۱	۶۱۰	۶۹	۲۲۰	۳۰۲۲
بویراجمد	۱۶۶۱	۳۰۹	۵۳	۱۳۴	۱۱۶۵
کهگیلویه	۱۰۴۶	۱۱۷	۱۶	۸۷	۸۲۶
گچساران	۱۲۲۴	۱۸۴	.	۹	۱۰۳۱

جدول شماره ۴۰: تعداد متقاضیان شغل ثبت شده به تفکیک شهرستان و بر حسب گروه سنی در سال ۱۳۷۳

شهرستان	جمع کسب	۱۵-۲۴ ساله	۲۵-۳۴ ساله	۳۵-۴۴ ساله	۴۵-۵۴ ساله	۵۵ سال به بالا
کل استان	۳۹۳۱	۱۴۶۱	۱۲۶۳	۶۹۴	۳۸۸	۱۲۵
بویراجمد	۱۶۶۱	۸۸۹	۵۴۷	۱۳۶	۵۴	۳۵
کهگیلویه	۱۰۴۶	۴۷۱	۴۰۰	۱۲۹	۳۷	۹
گچساران	۱۲۲۴	۱۰۱	۳۱۶	۲۲۹	۲۹۷	۸۱

ما "خذ: اداره کل کار و امور اجتماعی استان

جدول شماره ۴۱: تعداد کارکنان دستگاههای اجرایی استان بر حسب وضعیت استخدامی -  
 و نوع مدرک تحصیلی در سال ۱۳۷۳

رسمی					عنوان دستگاه
فوق لیسانس و بالاتر	لیسانس	دیپلم و فوق دیپلم	کمتر از دیپلم	جمع	
۸۳	۵۱۳	۱۱۱۷۹	۲۸۴۲	۲۷۹	۱۴۸۹۵ ..... جمع کل
۲	۲۷	۱۰۴	۷۱	۰	۳۰۴ ..... استانداری
۳	۷	۹	۱۴	۰	۳۳ ..... سازمان برنامه و بودجه
۵۷	۹۸	۹۳۵	۱۲۱۵	۳۸	۲۳۴۳ ..... دانشگاه علوم پزشکی
۰	۴	۱۲	۴	۰	۲۰ ..... مدیریت و سازی مدارس
۷	۱۶۷	۸۹۱۱	۱۶۲	۰	۹۲۴۷ ..... اداره کل آموزش و پرورش استان
۰	۴	۸۵	۵۶	۲	۱۴۹ ..... سازمان بهزیستی
۰	۸	۵۷	۳۳	۰	۹۸ ..... اداره امور اقتصادی و دارایی
۰	۴	۲۹	۹۴	۲۸	۱۵۵ ..... اداره کل راه و ترابری
۰	۳	۹	۸	۰	۲۰ ..... اداره کل مسکن و شهرسازی استان
۰	۳۲	۷۴	۱۱۱	۲۸	۲۴۵ ..... سازمان کشاورزی استان
۲	۲۱	۵۴	۷۰	۱۲	۱۵۹ ..... سرچشمه اریکل استان
۰	۴	۹	۱۸	۰	۳۱ ..... سازمان محیط زیست استان
۱	۳	۱۱	۸	۰	۲۳ ..... اداره کل کار و امور اجتماعی
۱	۶۰	۲۶۰	۳۰۳	۰	۶۲۴ ..... سازمان جهاد سازندگی استان
۸	۰	۵۰	۴۰	۵	۱۰۳ ..... اداره دامپزشکی استان
۰	۳	۱۶	۱۳	۲	۳۴ ..... اداره کل تربیت بدنی استان
۰	۶	۷۰	۱۶	۰	۹۲ ..... اداره کل ثبت احوال استان
۰	۲	۴۰	۸	۰	۵۰ ..... اداره کل ثبت اسناد استان
۰	۲	۴	۱	۰	۷ ..... اداره اوقاف و امور خیریه
۰	۰	۱	۰	۰	۱ ..... مدیریت حج و زیارت استان
۰	۲	۳۰	۶	۰	۳۸ ..... اداره کل بازرگانی

ماخذ: سازمان برنامه و بودجه استان

سعداد کارکنان دستگاهها و اجرائی استان..... (دستبالت)

عنوان دستگاه	رسمی				
	جمع	بی‌سواد	کمتر از دیپلم	دیپلم و فوق دیپلم	لیسانس فوق لیسانس وبالاتر
اداره کل صنایع استان.....	۷	۰	۱	۴	۲
اداره کل معادن و فلزات استان..	۶	۰	۲	۰	۴
اداره کل فرهنگ و ارشاد اسلامی..	۳۸	۰	۵	۲۴	۹
سازمان امور عشایر استان.....	۷۹	۰	۶۴	۱۳	۲
اداره کل پست استان.....	۱۰۶	۰	۷۴	۲۷	۵
شرکت گاز شهرستان بوییر احمد...	۲۳	۰	۱۶	۶	۱
اداره کل مخایرات استان.....	۳۹۴	۰	۱۴۰	۱۳۸	۱۵
شرکت برق استان.....	۱۰۹	۳	۸۰	۱۹	۷
نهضت سواد آموزی استان.....	۱۸۹	۰	۷۳	۱۱۴	۲
بنیاد شهید انقلاب اسلامی...	۵۵	۰	۱۴	۳۳	۷
شهرداری یاسوج.....	۱۷۷	۱۲۶	۳۹	۱۲	۰
شهرداری باشت.....	۳	۰	۲	۱	۰
شهرداری سوق.....	۰	۰	۰	۰	۰
شهرداری چرام.....	۱۱	۰	۶	۵	۰
شهرداری سی سخت.....	۴۳	۱۳	۲۷	۳	۱
شهرداری دهدشت.....	۷۹	۳۱	۴۸	۱۰	۰

مالک: سازمان برنامه و بودجه استان



سدادکارکنان دستگاههای اجرایی استان.....(دستگاه)


غیر رسمی					عنوان دستگاه	
فوق لیسانس و بالاتر	لیسانس	دیپلم و فوق دیپلم	کمتر از دیپلم	جمع		
۳۵۰	۲۵۲	۷۳۵	۱۲۲۵	۱۲۵	۲۶۸۴	جمع کل.....
.	۱۳	۲۵	۱۹	.	۵۷	استاسداری.....
۳	۱۴	۱۲	۱	.	۳۰	سازمان برنامه و بودجه.....
۳۴۶	۱۴۰	۱۴۲	۲۰	.	۶۴۸	دانشگاه علوم پزشکی.....
.	۳	۷	۲	.	۱۲	مدیریت و سازمان مدارس.....
.	۲	۱۹۶	۱۹۴	.	۳۹۴	اداره کل آموزش و پرورش استان..
.	۱۶	۴۹	۱۸۳	۹	۲۵۷	سازمان بهزیستی.....
.	۳	۱۳	۱	.	۱۷	اداره امور اقتصادی و دارایی..
.	۲	۳۰	۱۶۸	۲۰	۲۲۰	اداره کل راه و ترابری.....
.	۳	۵	۳	.	۱۱	اداره کل مسکن و شهرسازی استان.
.	۶	۱۶	۱۸	۵	۴۵	اداره کل کشاورزی.....
.	.	۶	۱۰	.	۱۶	سرجنگل اریکل استان.....
.	۱	.	۷	۳	۱۱	سازمان محیط زیست استان....
.	۲	.	.	.	۲	اداره کل کار و امور اجتماعی...
.	۳	۴۱	۲۰۷	.	۲۵۱	سازمان جهاد سازندگی استان...
.	.	۱۱	۳۳	.	۴۴	اداره دامپزشکی استان.....
.	.	۱۱	۱۵	.	۲۶	اداره کل ترابری و حمل و نقل استان....
.	.	.	.	.	.	اداره کل ثبت احوال استان.....
.	.	.	.	.	.	اداره کل ثبت اسناد استان.....
.	۱	۳	۲	.	۶	اداره اوقاف و امور خیریه.....
.	.	۳	.	.	۳	مدیریت حج و زیارت استان..
.	۱	۶	۵	.	۱۲	اداره کل بازرگانی.....

ماخذ: سازمان برنامه و بودجه استان

تعداد کارکنان دستگاه‌های اجرایی استان ..... (دستگاه)


شماره رسمی					عنوان دستگاه
فوق لیسانس و بالاتر	لیسانس	دیپلم و فوق دیپلم	کتر از دیپلم	بی سواد	
.	۵	۱	۲	.	۸ اداره کل صنایع استان .....
.	۱	.	.	.	۱ اداره کل معادن استان .....
.	۴	.	۱۳	۱	۱۷ اداره کل فرهنگ و ارشاد اسلامی ..
.	۳	۷	۴	.	۱۴ سازمان امور عشایر استان .....
.	۴	۱۹	۱۳	.	۳۶ اداره کل پست استان .....
.	.	.	۲	.	۳ شرکت گاز شهرستان بویر احم ..
.	۷	۱۴	۲۰	.	۴۱ اداره کل محابرات استان .....
.	۹	۴۱	۱۳۲	.	۱۸۲ شرکت برق استان .....
.	.	۴۲	۱۶	.	۵۸ نهضت سواد آموزی استان .....
۱	۵	۱	.	.	۷ بنیاد شهید انقلاب اسلامی .....
.	۲	۱۸	۵۳	۳۴	۱۰۷ شهرداری یاسوج .....
.	.	۵	۲۵	۸	۳۸ شهرداری باشت .....
.	.	۵	۱۲	۱	۱۸ شهرداری سوق .....
.	.	۵	۱۷	۳۹	۵۱ شهرداری چرام .....
.	.	.	۵	۱	۶ شهرداری سوسخت .....
.	.	۱	۲۴	۱۴	۳۹ شهرداری دهدشت .....

مالک: سازمان برنامه و بودجه استان



# فصل سوم

آموزش - ورزش



فردی است که به تدریس افراد بیرون کلاس بیواد اشغال دارد و آسار ابا احکام اسلام نیز آسار میکند .

باسواد :


کلیه افراد ۶ ساله و بالاتر که به زبان فارسی یا هر زبان دیگری متن ساده ای را بخوانند و بنویسند خواه مدرک رسمی داشته یا نداشته باشند . همه محملان از جمله نو آموزان سال اول ابتدائی و سواد آموزان کلاسهای نهضت سواد آموزی جزو این گروه به شمار آمده اند .

کادر آموزشی :

کلیه افرادی که در سمتهای مدیر ، مدیر و معلم ، معلم و رز شو مربی پرورش و احوالهای تابعه وزارت آموزش پرورش انجام وظیفه می نمایند .

مدارس استثنائی :

خاص آندستند از دانش آموزانی است که به نحوی با سایرین متفاوتند . این مدارس شامل مدارس ویژه محصلین تیزهوش ، عقبماندگان ذهنی ، نابینایان ، کر و لالها و سایر کارها می باشد .



آموزش

و پرورش

تعاریف و عناوین

آموزشی :

فردی است که به تدریس افراد بی‌سواد اشغال دارد و آنگاه آنها احکام اسلام  
سیرت آنها میکند .

باسواد :

کلیه افراد عاقله و بالاتر که به زبان فارسی یا هر زبان دیگری سخن ساده ای را بخوانند  
و بنویسند خواه مدرک رسمی داشته یا نداشته باشند . همه محصلان از جمله نوآموزان سال  
اول ابتدائی و سوادآموزان کلاسهای نهضت سوادآموزی جزو این گروه به شمار آمده اند .

کادر آموزشی :

کلیه افرادی که در سمتهای مدیر ، مدیر معین ، معلم و روزشمار بی‌پروورش و واحدهای  
تابعه وزارت آموزش پرورش انجام وظیفه می نمایند .

مدار استثنائی :

خاص آن دسته از دانشآموزانی است که به نحوی با سایرین متفاوتند . این مدارس  
شامل مدارس ویژه محصلین تیزهوش ، عقبماندگان ذهنی ، نابینایان ، کربلاها و

سازگارها می باشد .



جدول شماره ۴۲ : دانش آموزان و سر جو بیان استان به تفکیک سطح تحصیلی -  
 در نقاط شهری و روستایی در سال تحصیلی ۷۴-۱۳۷۳

مطابق		جمع		ابتدائی		راهنمایی	
پسر	دختر	پسر	دختر	پسر	دختر	پسر	دختر
۱۰۱۴۵۸	۷۵۲.۸	۵۵۱۹۴	۴۹۱.۲	۲۷۷۹۹	۱۷۶۱۲		
۲۳۲۲۷	۱۸۵.۲	۱۱۸۷۶	۱۱۲۹۱	۶۱۸۲	۴۶۴۸		
۱۳۸۲.	۹۶۹.	۸.۸۹	۷۳۲۲	۲۹۵۸	۱۸۶۱		
۲۱۲۹۵	۱۳۴۴۲	۱.۹۲۲	۹.۷۲	۵۶۲۴	۳۳۳۹		
۲۸۵۵	۲۳۴۷	۱۹۲۱	۱۵۹۱	۹۲۴	۵۲۳		
۵۸۱۶	۳.۴۸	۳.۲۴	۲۲۷۸	۱۴۲۷	۵۵۷		
۵۸۶۴	۴۵۶.	۳۳۹۶	۳۱۱۶	۱۶۵۸	۱.۵۸		
۱۸۲۶۹	۱۵۵۹۵	۹۱۷۸	۸۶۶۸	۵۳.۲	۴۲۶۲		
۴۹.۷	۴.۸۴	۲۶۸۲	۲۵۲.	۱۴۲۴	۹۸۷		
۵۳۹۵	۳۷۲.	۴۱.۵	۳۲۴۳	۱۲۹.	۴۷۷		

ما "خذ" اداره کل آموزش و پرورش استان

دانش آموزان و هنر جویان استان ..... (دنباله)

منطقه	متوسطه عمومی		فنی و کشاورزی		حرفه ای	
	پسر	دختر	پسر	دختر	پسر	دختر
کل استان .....	۱۶۵۲۷	۸۱۹۰	۱۲۲۹	.	۶۹۹	۳۰۴
یاسوج .....	۴۲۳۱	۲۴۲۵	۴۶۴	.	۲۸۴	۱۳۸
سی سخت .....	۱۵۸۹	۵۰۷	۱۸۴	.	.	.
دهدشت .....	۴۲۴۲	۱۲۸۵	۳۰۰	.	۱۸۶	۶۵
لنده .....	۶۶۲	۲۳۳	.	.	.	.
بهنی .....	۱۳۶۵	۲۱۳	.	.	.	.
چرام .....	۸۱۰	۳۸۶	.	.	.	.
کچساران .....	۳۳۱۱	۲۵۶۴	۲۹۱	.	۱۸۷	۱۰۱
باشت .....	۷۵۹	۵۷۷	.	.	۴۲	.
عشایر .....	.	.	.	.	.	.

ما "خذ" اداره کل آموزش و پرورش استان

جدول شماره ۴۳ : دانش آموزان و هنر جویان استان به تفکیک مقاطع تحصیلی -  
در نقاط روستایی در سال تحصیلی ۱۳۷۳-۷۴

راهنمایی		ابتدایی		جمع		منطقه
		دختر	پسر	دختر	پسر	
۷۹۳۵	۱۵۴۸۶	۳۰۵۹۱	۳۵۶۸۹	۳۹۳۱۱	۵۵۵۸۵	کل استان .....
۱۷۹۹	۲۶۵۲	۵۵۱۷	۵۷۲۱	۷۵۷۱	۹۳۲۰	یاسوج .....
۱۵۲۶	۳۶۱۶	۶۸۳۸	۷۵۴۲	۸۴۷۹	۱۲۴۰۵	سرخت .....
۱۵۰۲	۳۳۱۸	۵۵۸۰	۷۳۸۹	۷۳۱۰	۱۲۰۱۳	دهدشت .....
۱۹۰	۴۵۸	۱۰۱۹	۱۲۷۷	۱۲۳۹	۱۷۳۵	لنده .....
۴۰۲	۱۰۷۵	۱۸۹۸	۲۵۹۶	۲۳۰۰	۴۲۰۰	بهمئی .....
۵۸۹	۱۰۸۶	۲۱۱۴	۲۳۵۷	۲۷۰۳	۳۶۲۶	چرام .....
۸۱۸	۱۰۹۲	۲۵۲۵	۲۶۸۹	۳۴۱۰	۳۸۹۹	کچاران .....
۶۳۲	۸۹۹	۱۸۵۷	۲۰۱۳	۲۵۷۹	۲۹۸۲	باشت .....
۴۷۷	۱۲۹۰	۳۲۲۳	۴۱۰۵	۳۷۲۰	۵۳۹۵	عشایر .....

ما "خذ: اداره کل آموزش و پرورش استان

دانش‌آموزان و هنرجویان استان..... (دنباله)

منطقه	متوسطه عمومی		فنی و کشاورزی		حرفه‌ای	
	پسر	دختر	پسر	دختر	پسر	دختر
کل استان.....	۴۴۱۰	۷۸۵	.	.	.	.
یاسوج.....	۹۵۷	۲۵۵	.	.	.	.
سی سخت.....	۱۲۴۷	۱۱۵	.	.	.	.
دهدشت.....	۱۲۰۶	۲۲۸	.	.	.	.
لنده.....	.	۳۰	.	.	.	.
بهمئی.....	۵۲۹	.	.	.	.	.
چرام.....	۱۸۳	.	.	.	.	.
کچاران.....	۱۱۸	۶۷	.	.	.	.
باشت.....	۷۰	۹۰	.	.	.	.
عشایر.....	.	.	.	.	.	.

ما "خذ": اداره کل آموزش و پرورش استان

جدول شماره ۴۳ : دانش آموزان و هنر جو بیان استان به تفکیک مقاطع تحصیلی -  
در نقاط روستایی در سال تحصیلی ۷۴-۱۳۷۳

منطقه	جمع		ابتدایی		راهنمایی	
	پسر	دختر	پسر	دختر	پسر	دختر
کل استان .....	۵۵۵۸۵	۳۹۳۱۱	۳۵۶۸۹	۳۰۵۹۱	۱۵۴۸۶	۷۹۳۵
یا سوج .....	۹۳۳۰	۷۵۷۱	۵۷۲۱	۵۵۱۷	۲۶۵۲	۱۷۹۹
سی سخت .....	۱۲۴۰۵	۸۴۷۹	۷۵۴۲	۶۸۳۸	۳۶۱۶	۱۵۲۶
دهدشت .....	۱۳۰۱۳	۷۳۱۰	۷۳۸۹	۵۵۸۰	۳۳۱۸	۱۵۰۲
لنده .....	۱۷۳۵	۱۲۳۹	۱۳۷۷	۱۰۱۹	۴۵۸	۱۹۰
بیمبستی .....	۴۲۰۰	۲۳۰۰	۲۵۹۶	۱۸۹۸	۱۰۷۵	۴۰۲
چرام .....	۳۶۳۶	۲۷۰۳	۲۳۵۷	۲۱۱۴	۱۰۸۶	۵۸۹
کچاران .....	۳۸۹۹	۳۴۱۰	۲۶۸۹	۲۵۲۵	۱۰۹۲	۸۱۸
باشت .....	۲۹۸۲	۲۵۷۹	۲۰۱۳	۱۸۵۷	۸۹۹	۶۳۲
عشایر .....	۵۳۹۵	۳۷۲۰	۴۱۰۵	۳۲۴۲	۱۲۹۰	۴۷۷

ماخذ: اداره کل آموزش و پرورش استان

دانش‌آموزان و هنرجویان استان ..... (دنیانه)

حرفه ای		فنی و کشاورزی		متوسطه عمومی		منطقه
دختر	پسر	دختر	پسر	دختر	پسر	
.	.	.	.	۷۸۵	۴۴۱۰	کل استان .....
.	.	.	.	۲۵۵	۹۵۷	یاسوج .....
.	.	.	.	۱۱۵	۱۲۴۷	سی سخت .....
.	.	.	.	۲۲۸	۱۲۰۶	دهدشت .....
.	.	.	.	۳۰	.	ننده .....
.	.	.	.	.	۵۲۹	بهمئی .....
.	.	.	.	.	۱۸۳	چسرام .....
.	.	.	.	۶۷	۱۱۸	کچاران .....
.	.	.	.	۹۰	۷۰	باشت .....
.	.	.	.	.	.	عشایر .....

ما "خذ: اداره کل آموزش و پرورش استان

جدول شماره : ۴۴ آموزشگاههای موجود در نقاط شهری و روستای استان -  
به تفکیک مقاطع تحصیلی در سال تحصیلی ۷۴-۱۳۷۳

راهتمایی			ابتدایی			منطقه
دخترانه	پسرانه	مختلط	دخترانه	پسرانه	مختلط	
۵۵	۷۸	۱۴۱	۱۰۵	۱۲۵	۱۳۸۲	کل استان.....
۱۹	۲۲	۱۸	۳۴	۳۸	۱۶۲	یاسوج.....
۶	۷	۲۸	۱۰	۱۰	۳۰۳	سرخت.....
۶	۱۳	۳۰	۱۸	۲۷	۲۴۶	دهدشت.....
۲	۳	۶	۳	۳	۶۶	لنده.....
۱	۲	۱۲	۲	۵	۱۱۰	بهمتی.....
۲	۴	۱۰	۶	۷	۷۹	چرام.....
۱۶	۲۲	۹	۲۹	۳۲	۵۴	کچاران.....
۳	۵	۱۳	۳	۳	۸۸	باشت.....
.	.	۱۵	.	.	۲۷۴	عشایر.....

ماخذ: اداره کل آموزش و پرورش استان

آموزشگاهها و موجود در نقاط شهری و روستایی..... (دنباله)

دبیرستان خدمات	هنرستان فنی و کشاورزی	متوسطه			منطقه
		دخترانه	پسرانه	مختلط	
۷	۴	۲۹	۵۶	۰	کل استان.....
۲	۱	۸	۱۰	۰	یاسوج.....
۰	۱	۱	۷	۰	سی سخت.....
۲	۱	۵	۱۴	۰	دهدشت.....
۰	۰	۱	۰	۰	لنده.....
۰	۰	۱	۶	۰	بهمئی.....
۰	۰	۱	۲	۰	چرام.....
۳	۱	۹	۱۲	۰	کچاران.....
۱	۰	۳	۳	۰	باشت.....

ماخذ: اداره کل آموزش و پرورش استان



جدول شماره : ۴۵ آموزشگاههای موجود در نقاط روستایی استان به تفکیک -  
مقاطع تحصیلی در سال تحصیلی ۷۴-۱۳۷۳

منطقه	ابتدایی			راهنمایی		
	مختلط	پسرانه	دخترانه	مختلط	پسرانه	دخترانه
کل استان.....	۱۰۹۶	۴۷	۳۵	۱۴۱	۲۵	۲۲
یاسوج.....	۱۵۹	۸	۸	۱۸	۹	۹
سی سخت.....	۳۰۰	۸	۸	۲۸	۵	۴
دهدشت.....	۲۴۶	۱۵	۶	۳۰	۲	۱
لنده.....	۶۵	۱	۱	۶	۱	۱
بهمتی.....	۱۰۷	۲	۱	۱۲	۰	۰
چسرام.....	۷۷	۳	۳	۱۰	۲	۱
کچساران.....	۵۴	۸	۸	۹	۴	۴
باشت.....	۸۸	۰	۰	۱۳	۲	۲
عشایر.....	۰	۰	۰	۱۵	۰	۰

ماخذ: اداره کل آموزش و پرورش استان

آموزشگاههای موجود در نقاط روستایی..... (دنباله)

دبیرستان خدمات	هنرستان فنی و کشاورزی	متوسطه			منطقه
		دخترانه	پسرانه	مختلط	
.	.	۷	۲۳	.	کل استان.....
.	.	۳	۴	.	یاسوج.....
.	.	.	۶	.	سی سخت.....
.	.	۱	۶	.	دهدشت.....
.	.	۱	.	.	لنده.....
.	.	.	۳	.	بهمنی.....
.	.	.	۱	.	چرام.....
.	.	۱	۲	.	کچاران.....
.	.	۱	۱	.	باشت.....

ما "خذ: اداره کل آموزش و پرورش استان

جدول شماره ۴۶ : تعداد کلاس و کادر آموزشی مقاطع تحصیلی مختلف در نقاط -  
شهری و روستایی استان در سال تحصیلی ۷۴-۱۳۷۳

راهنمایی		ابتدائی		جمع		منطقه
کلاس آموزشی	کادر آموزشی	کلاس آموزشی	کادر آموزشی	کلاس آموزشی	کادر آموزشی	
۱۵۷۲	۱۵۴۶	۴۵۸۶	۴۷۶۶	۷۱۳۱	۶۹۶۷	کل استان.....
۳۶۷	۳۵۷	۸۷۸	۹۴۰	۱۵۴۳	۱۴۷۴	یاسوج.....
۲۰۱	۲۰۰	۷۹۱	۷۹۷	۱۰۸۱	۱۰۷۹	سی سخت.....
۲۷۰	۲۸۹	۸۴۳	۸۷۰	۱۳۱۴	۱۲۹۶	دهدشت.....
۵۱	۵۴	۱۵۶	۱۶۷	۲۰۷	۲۴۱	لنده.....
۸۲	۷۶	۲۷۰	۲۷۵	۳۹۹	۴۱۵	بهمئی.....
۱۱۰	۹۶	۲۸۶	۳۱۲	۴۵۰	۴۵۶	چرام.....
۳۲۵	۳۱۲	۶۶۱	۶۷۵	۱۳۱۸	۱۰۷۳	کچساران.....
۱۰۴	۹۴	۲۷۵	۲۶۹	۴۳۲	۴۰۴	باشت.....
۶۲	۶۸	۴۲۶	۴۶۱	۴۸۸	۵۲۹	عشایر.....

ماخذ: اداره کل آموزش و پرورش استان

تعداد کلاس و کادر آموزشی..... (دنباله)

حرفه ای		فنی و کشاورزی		متوسطه عمومی		منطقه
کادر آموزشی	کلاس آموزشی	کادر آموزشی	کلاس آموزشی	کادر آموزشی	کلاس آموزشی	
۶۹	۴۱	۱۴۹	۵۰	۷۵۵	۵۷۵	کل استان.....
۲۲	۱۶	۵۳	۲۰	۲۰۲	۱۴۱	یاسوج.....
.	.	۹	۶	۸۰	۷۶	سی سخت.....
۱۲	۹	۴۵	۱۳	۱۲۴	۱۱۵	دهدشت.....
.	.	.	.	.	۳۱	لنده.....
.	.	.	.	۴۷	۶۴	بیمنی.....
.	.	.	.	۵۴	۴۸	چسرام.....
۱۳	۱۳	۴۳	۱۱	۱۷۷	۶۲	کچاران.....
۲	۳	.	.	۵۱	۳۸	باشت.....

ما "خلا: اداره کل آموزش و پرورش استان

جدول شماره ۴۷: تعداد کلاس و کادر آموزشی مقاطع تحصیلی مختلف در نقاط -  
روسنایی استان در سال تحصیلی ۱۳۷۳-۷۴

راهنمایی		ابتدائی		جمع		منطقه
کلاس آموزشی	کادر آموزشی	کلاس آموزشی	کادر آموزشی	کلاس آموزشی	کادر آموزشی	
۸۵۴	۸۶۱	۳۲۶۹	۳۴۱۶	۴۲۷۷	۴۴۶۸	کل استان.....
۱۶۲	۱۵۹	۴۸۳	۵۱۸	۶۷۷	۷۲۲	یاسوج.....
۱۷۳	۱۷۸	۷۳۳	۷۵۶	۹۵۳	۹۸۰	سی سخت.....
۱۴۲	۱۶۶	۶۱۵	۶۲۹	۷۹۴	۸۲۸	دهدشت.....
۲۴	۲۷	۱۳۱	۱۳۱	۱۳۵	۱۶۰	لنده.....
۶۱	۵۸	۲۳۵	۲۴۰	۲۸۹	۳۱۹	بهبنی.....
۷۴	۶۳	۲۰۷	۲۱۲	۲۸۹	۲۸۳	چرام.....
۸۴	۷۶	۲۲۵	۲۴۵	۳۱۸	۳۳۰	کچاران.....
۷۲	۶۶	۲۲۴	۲۲۴	۳۰۰	۲۹۷	بیاشت.....
۶۲	۶۸	۴۲۶	۴۶۱	۴۸۸	۵۲۹	عشایر.....

ما "خذ": اداره کل آموزش و پرورش استان

تعداد کلاس و کادر آموزشی..... (دنباله)

حرفه ای		فنی و کشاورزی		متوسطه عمومی		منطقه
کلاس آموزشی	کادر آموزشی	کلاس آموزشی	کادر آموزشی	کلاس آموزشی	کادر آموزشی	
.	.	.	.	۱۵۴	۱۹۱	کل استان.....
.	.	.	.	۳۲	۴۵	یاسوج.....
.	.	.	.	۴۷	۴۶	سی سخت.....
.	.	.	.	۳۷	۵۳	دهدشت.....
.	.	.	.	.	۲	لنده.....
.	.	.	.	۱۷	۲۱	بهمئی.....
.	.	.	.	۸	۸	چرام.....
.	.	.	.	۹	۹	کچساران.....
.	.	.	.	۴	۷	باشت.....

ماخذ: اداره کل آموزش و پرورش استان

جدول شماره ۴۸: تعداد آموزگاه، دانش‌آموز و کادر آموزشی مدارس استثنائی استان در سال تحصیلی ۷۴-۱۳۷۳

شهرستان	دانش‌آموز			تعداد کلاس آموزشی	تعداد کادر آموزشی	نسبت دانش‌آموز به کادر آموزشی	نسبت دانش‌آموز به آموزگاه	تراکم دانش‌آموز در کلاس
	جمع	دختر	پسر					
کل استان	۶۳۱	۲۳۹	۳۹۲	۶۹	۶۵	۹٫۸	۵۷٫۴	۹٫۱
یاسوج ..	۲۰۹	۸۶	۱۲۳	۲۰	۱۸	۱۱٫۶	۲۰٫۹	۱۰٫۵
سی سخت ..	۶	۵	۱	۱	۱	۶	۶	۶
دهدشت ..	۱۷۶	۶۹	۱۰۷	۱۹	۱۶	۱۱	۵۸٫۴	۹٫۳
لنده ...	۱۳	۳	۱۰	۱	۱	۱۳	۱۳	۱۳
بهمئی ..	۳۴	۱۲	۲۲	۴۰	۳	۱۱٫۳	۳۴	۸٫۵
چرام ..	۱۴	۳	۱۱	۲	۲	۷	۱۴	۷
کچاران	۱۴۲	۴۸	۹۴	۱۷	۱۹	۷٫۵	۷۱	۸٫۳
باشت ..	۳۷	۱۳	۲۴	۵	۵	۷٫۳	۳۷	۷٫۴

جدول شماره ۴۹: تعداد آموزگاه، دانش‌آموز و کادر آموزشی دوره آمادگی استان در سال تحصیلی ۷۴-۱۳۷۳

شهرستان	دانش‌آموز			تعداد کلاس آموزشی	تعداد کادر آموزشی	نسبت دانش‌آموز به کادر آموزشی	نسبت دانش‌آموز به آموزگاه	تراکم دانش‌آموز در کلاس
	جمع	دختر	پسر					
کل استان	۵۲۳	۲۵۶	۲۶۷	۲۰	۲۴	۲۲	۴۰	۲۶
بویراحمد	۹۸	۴۵	۵۳	۴	۱۵	۷	۴۹	۲۵
کهگیلویه	.	.	.	.	.	.	.	.
کچاران	۴۲۵	۲۱۱	۲۱۴	۱۶	۹	۴۷	۳۹	۲۷

ماخذ: اداره کل آموزش و پرورش استان

جدول شماره ۵۰ : دانش‌آموزان دوره متوسطه به تفکیک رشته تحصیلی در نقاط شهری و روستایی استان در سال تحصیلی ۷۴-۱۳۷۳

منطقه	نظام جدید		علوم تجربی		ریاضی		علوم انسانی	
	دختر	پسر	دختر	پسر	دختر	پسر	دختر	پسر
کل استان ...	۳۰۴۹	۵۶۴۲	۱۳۱۰	۲۳۳۹	۲۲۲	۹۳۴	۳۵۷۹	۸۱۷۴
یاسوج ....	۷۷۸	۱۸۹۰	۴۵۷	۵۹۶	۸۲	۲۰۱	۱۱۰۸	۱۷۴۴
سی سخت ....	.	.	۱۰۵	۲۱۱	.	۴۰	۴۰۲	۱۳۳۸
دهدشت ....	۲۴۰	۱۳۲۳	۲۰۴	۵۱۴	۷۲	۱۹۳	۵۳۹	۲۱۳۲
لنده .....	.	.	۵۳	۱۸۰	.	۲۲	۱۸۰	۴۶۰
بهمنی ....	.	.	۵۱	۳۰۰	.	۷۶	۱۶۲	۹۸۹
چرام ....	.	.	۹۳	۲۱۲	.	۹۴	۲۹۳	۵۰۴
کچاران .	۱۸۳۱	۲۹۴۳	۲۳۵	۲۱۲	۶۸	۲۳۵	۴۳۰	۷۲۱
باشت ....	.	۲۸۶	۱۱۲	۱۱۴	.	۷۳	۴۶۵	۲۸۶

ماخذ: اداره کل آموزش و پرورش استان



جدول شماره ۵۱ : دانش‌آموزان دوره متوسطه به تفکیک رشته تحصیلی  
در نقاط روستایی استان (سال تحصیلی ۷۴-۱۳۷۳)

منطقه	نظام جدید		علوم تجربی		ریاضی		علوم انسانی	
	دختر	پسر	دختر	پسر	دختر	پسر	دختر	پسر
کل استان .....	۰	۰	۸۸	۵۵۵	۰	۳۳	۶۹۷	۳۸۲۲
یاسوج .....	۰	۰	۳۰	۱۱۸	۰	۸	۲۲۵	۸۳۱
سی سخت .....	۰	۰	۰	۱۱۷	۰	۰	۱۱۵	۱۱۳
دهدشت .....	۰	۰	۵۸	۲۲۵	۰	۲۵	۱۷۰	۱۰۵۶
لنده .....	۰	۰	۰	۰	۰	۰	۳۰	۰
بهنی .....	۰	۰	۰	۳۸	۰	۰	۰	۲۹۱
چرام .....	۰	۰	۰	۵۷	۰	۰	۰	۱۲۶
کچاران ..	۰	۰	۰	۰	۰	۰	۶۷	۱۱۸
باشت .....	۰	۰	۰	۰	۰	۰	۹۰	۷۰

ماخذ: اداره کل آموزش و پرورش استان

جدول شماره ۵۲: تعداد هنرجویان هنرستانهای استان به تفکیک رشته تحصیلی - در شهرهای استان سال تحصیلی ۷۴-۱۳۷۳

شهر	برق و الکترونیک	ساختمان	اتو - مکانیک	ماشین افزار	الکترو - تکنیک	تاسیسات حرارتی
کل استان	۲۲۵	۴۹۷	۱۶۵	۹۳	۱۳۰	۱۱۹
یاسوج	۶۷	۱۲۴	۴۹	۴۲	۶۳	۱۱۹
سرخت	.	۱۸۴	.	.	.	.
دهدشت	۸۳	۱۱۳	۵۳	۵۱	.	.
کچاران	۸۵	۷۶	۶۳	.	۶۷	.

ما "خذ: اداره کل آموزش و پرورش استان

جدول شماره ۵۳: تعداد دانش آموزان دبیرستانهای خدمات شهرهای استان در سال تحصیلی ۷۴-۱۳۷۳

شهر	خدمات بهداشتی	خدمات هنری	خدمات فنی	خدمات اداری و بازرگانی
کل استان	۳۱۹	۱۳۸	۳۵	۵۱۱
یاسوج	۶۹	۱۳۸	.	۲۱۵
دهدشت	۱۳۹	.	.	۱۱۲
کچاران	۱۱۱	.	۳۵	۱۴۲
باشت	.	.	.	۴۲

ما "خذ: اداره کل آموزش و پرورش استان

جدول شماره ۵۴: تعداد مراکز و دانشجویان و دانش‌آموزان تربیت معلم استان در سال تحصیلی ۱۳۷۳-۷۴

روستا معلم			دانشجو معلم					شهرستان		
دانش‌آموز			تعداد مرکز	دانشجو			تعداد مرکز			
پسر	دختر	جمع		تعداد مدرسین	جمع	پسر			دختر	
۴۲۵	۱۸۴	۶۰۹	۱۵	۴	۳۲۶	۱۰۲	۴۲۸	۲۸	۴	کل استان
۲۰۱	۱۸۴	۳۸۵	۱۵	۲	۱۲۹	۱۰۲	۲۳۱	۱۰	۲	بویرا احمد
۱۲۶	.	۱۲۶	...	۱	۸۹	.	۸۹	۸	۱	کهگیلویه
۹۸	.	۹۸	...	۱	۱۰۸	.	۱۰۸	۱۰	۱	کچساران

جدول شماره ۵۵: تعداد دانشجویان مراکز تربیت معلم استان بر حسب رشته تحصیلی در سال تحصیلی ۱۳۷۳-۷۴

علوم اجتماعی		علوم ریاضی		علوم تجربی		زبان انگلیسی		آموزش ابتدایی		شهرستان
پسر	دختر	پسر	دختر	پسر	دختر	پسر	دختر	پسر	دختر	
۳۹	۳۱	۲۸	.	۱۶	.	۴۰	.	۱۳۷	۵۳	کل استان
۳۹	۳۱	.	.	۱۶	.	.	.	۴۰	۵۳	بویرا احمد
.	.	.	.	.	.	.	.	۵۷	.	کهگیلویه
.	.	۲۸	.	.	.	۴۰	.	۴۰	.	کچساران

ما "خذ" اداره کل آموزش و پرورش استان

تعداد دانشجویان مراکز تربیت معلم ..... (دنباله)

ادبیات		دینی و عربی		روستا معلم		شهرستان
پسر	دختر	پسر	دختر	پسر	دختر	
۱۶	۱۸	۵۰	.	۴۲۵	۱۸۴	کل استان .....
۱۶	۱۸	۱۸	.	۲۰۱	۱۸۴	بویراحد .....
.	.	۳۲	.	۱۲۶	.	کهکیویه .....
.	.	.	.	۹۸	.	کچساران .....

ماخذ: اداره کل آموزش و پرورش استان

جدول شماره ۵۶: تعداد کلاس، اطاق و ساختمان در مقطع ابتدائی استان -  
در سال تحصیلی ۷۴-۱۳۷۳

شهرستان	تعداد کلاس	تعداد اطاق	ساختمان و نوع مالکیت				
			جمع	دولتی	اجاره ای	وقفی و اقداری	سایر
کل استان	۴۷۶۶	۳۶۰۲	۱۳۲۱	۱۰۱۳	۱۹۳	۷۵	۴۱
یاسوج ..	۹۴۰	۶۳۶	۱۹۷	۱۶۷	۲۰	۴	۶
سی سخت ..	۷۹۷	۷۵۶	۳۲۴	۱۸۰	۱۳۹	۵	.
دهدشت ..	۸۷۰	۷۱۵	۲۷۵	۱۹۶	۷	۴۰	۳۲
لنده ...	۱۶۷	۱۵۵	۷۳	۵۴	۱۴	۲	۳
بهنئی ..	۲۷۵	۲۴۰	۱۱۸	۹۲	۸	۱۸	.
چرام ...	۳۱۲	۲۲۱	۷۱	۷۱	.	.	.
کچاران	۶۷۵	۴۴۱	۸۵	۸۳	.	۲	.
باشت ...	۲۶۹	۲۳۲	۸۹	۸۸	۱	.	.
عشایر ..	۴۶۱	۳۰۶	۸۹	۸۱	۴	۴	.

ماخذ: اداره کل آموزش و پرورش استان

جدول شماره ۵۷ : تعداد کلاس، اخاق و ساختمان در مقطع راهنمایی استان -  
در سال تحصیلی ۷۴-۱۳۷۳

شهرستان	تعداد کلاس	تعداد اخاق	ساختمان و نوع مالکیت			
			جمع	دولتی	اجاره ای	وقفی و واگذاری
کل استان	۱۵۴۶	۱۱۶۷	۲۲۱	۱۹۲	۱۹	۱۰
یاسوج ..	۳۵۷	۲۴۳	۳۹	۳۶	۳	.
سی سخت ..	۲۰۰	۱۸۰	۴۱	۳۱	۱۰	.
دهدشت ..	۲۸۹	۲۱۶	۳۹	۲۹	۱	۹
لنده ...	۵۴	۳۸	۹	۷	۲	.
بهمنی ..	۷۶	۷۶	۱۷	۱۵	۲	.
چرام ...	۹۶	۸۴	۱۶	۱۶	.	.
کچاران	۳۱۲	۱۸۳	۲۶	۲۶	.	.
باشت ..	۹۴	۸۹	۲۰	۲۰	.	.
نشاير ..	۶۸	۵۸	۱۴	۱۲	۱	۱

ماخذ: اداره کل آموزش و پرورش استان

جدول شماره ۵۴: تعداد مراکز و دانشجویان و دانش‌آموزان تربیت معلم استان در سال تحصیلی ۱۳۷۳-۷۴

شهرستان	دانشجو معلم			روستا معلم						
	تعداد مرکز	کسادر آموزشی	دانشجو			تعداد مرکز	کسادر آموزشی			
			جمع	دختر	پسر					
کل استان	۴	۲۸	۲۲۸	۱۰۲	۳۲۶	۴	۱۵	۶۰۹	۱۸۴	۴۲۵
بویرا احمد	۲	۱۰	۲۳۱	۱۰۲	۱۲۹	۲	۱۵	۳۸۵	۱۸۴	۲۰۱
کهگیلویه	۱	۸	۸۹	.	۸۹	۱	...	۱۲۶	.	۱۲۶
کچساران	۱	۱۰	۱۰۸	.	۱۰۸	۱	...	۹۸	.	۹۸

جدول شماره ۵۵: تعداد دانشجویان مراکز تربیت معلم استان بر حسب رشته تحصیلی در سال تحصیلی ۱۳۷۳-۷۴

شهرستان	آموزش ابتدائی		زبان انگلیسی		علوم تجربی		علوم ریاضی		علوم اجتماعی	
	پسر	دختر	پسر	دختر	پسر	دختر	پسر	دختر	پسر	دختر
کل استان	۱۳۷	۵۳	۴۰	.	۱۶	.	۲۸	.	۳۱	۳۹
بویرا احمد	۴۰	۵۳	.	.	۱۶	.	.	.	۳۱	۳۹
کهگیلویه	۵۷	.	.	.	.	.	.	.	.	.
کچساران	۴۰	.	۴۰	.	.	.	۲۸	.	.	.

ماخذ: اداره کل آموزش و پرورش استان

شماره دانشجویان مراکز تربیت معلم ..... (دنباله)

ادبیات		دینی و عربی		روستا معلم		شهرستان
پسر	دختر	پسر	دختر	پسر	دختر	
۱۶	۱۸	۵۰	.	۴۲۵	۱۸۴	کل استان .....
۱۶	۱۸	۱۸	.	۲۰۱	۱۸۴	بویرا احمد .....
.	.	۳۲	.	۱۲۶	.	کهکیسویه .....
.	.	.	.	۹۸	.	کچساران .....

ما "خدا: اداره کل آموزش و پرورش استان



جدول شماره ۵۶: تعداد کلاس، اطاق و ساختمان در مقطع ابتدائی استان -  
در سال تحصیلی ۷۴-۱۳۷۳

شهرستان	تعداد کلاس	تعداد اطاق	ساختمان و نوع مالکیت			
			جمع	دولتی	اجاره‌ای	وقتی و سایر واگذاری
کل استان	۴۷۶۶	۳۶۰۲	۱۳۲۱	۱۰۱۲	۱۹۳	۷۵
یاسوج ..	۹۴۰	۶۳۶	۱۹۷	۱۶۷	۲۰	۴
سی سخت ..	۷۹۷	۷۵۶	۳۲۴	۱۸۰	۱۳۹	۵
دهدشت ..	۸۷۰	۷۱۵	۲۷۵	۱۹۶	۷	۴۰
لنده ...	۱۶۷	۱۵۵	۷۳	۵۴	۱۴	۲
بهنئی ..	۲۷۵	۲۴۰	۱۱۸	۹۲	۸	۱۸
چرام ...	۳۱۲	۲۲۱	۷۱	۷۱	۰	۰
کچاران	۶۷۵	۴۴۱	۸۵	۸۳	۰	۲
باشت ..	۲۶۹	۲۳۲	۸۹	۸۸	۱	۰
عشایر ..	۴۶۱	۲۰۶	۸۹	۸۱	۴	۴

ماخذ: اداره کل آموزش و پرورش استان

جدول شماره ۵۷ : تعداد کلاس، اطاق و ساختمان در مقطع راهنمایی استان -  
در سال تحصیلی ۷۴-۷۳

شهرستان	تعداد کلاس	تعداد اطاق	ساختمان و نوع مالکیت			
			جمع	دولتی	اجاره ای	وقیفی و سایر واگذاری
کل استان	۱۵۴۶	۱۱۶۷	۲۲۱	۱۹۲	۱۹	۱۰
یاسوج ..	۳۵۷	۲۴۳	۳۹	۳۶	۳	.
سی سخت ..	۲۰۰	۱۸۰	۴۱	۳۱	۱۰	.
دهدشت ..	۲۸۹	۲۱۶	۳۹	۲۹	۱	۹
لنده ...	۵۴	۳۸	۹	۷	۲	.
بهمئی ..	۷۶	۷۶	۱۷	۱۵	۲	.
چرام ...	۹۶	۸۴	۱۶	۱۶	.	.
کچساران	۳۱۲	۱۸۳	۲۶	۲۶	.	.
باشت ...	۹۴	۸۹	۲۰	۲۰	.	.
نشابیر ..	۶۸	۵۸	۱۴	۱۴	۱	۱

ماخذ : اداره کل آموزش و پرورش استان

جدول شماره ۵۸ : تعداد کلاس ، اطاق و ساختمان در مقطع متوسطه عمومی - استان در سال تحصیلی ۱۳۷۳-۷۴

شهرستان	تعداد کلاس	تعداد اطاق	ساختمان و نوع مالکیت			
			جمع	دولتی	اجاره ای	وقفی و واگذاری
کل استان	۵۷۵	۴۶۹	۵۵	۵۳	۲	.
یاسوج ..	۱۴۱	۱۱۱	۱۲	۱۲	.	.
سی سخت ..	۷۶	۶۱	۸	۸	.	.
دهدشت ..	۱۱۵	۱۱۲	۱۲	۱۰	۲	.
لنده ...	۳۱	۱۱	۲	۲	.	.
بهمئی ..	۶۴	۵۵	۷	۷	.	.
چرام ...	۴۸	۲۱	۳	۳	.	.
کچاران	۶۳	۶۵	۷	۷	.	.
باشت ..	۴۸	۳۳	۴	۴	.	.

ما "خذ" اداره کل آموزش و پرورش استان

جدول شماره ۵۹ : تعداد کلاس ، اطاق و ساختمان در مقطع هنرستان و -  
 دبیرستانهای خدمات در سال تحصیلی ۷۴-۱۳۷۳

شهرستان	تعداد کلاس	تعداد اطاق	ساختمان و نوع مالکیت			
			جمع	دولتی	اجاره ای	وقفی و سایر واکذاری
کل استان	۹۱	۱۰۲	۱۰	۱۰	.	.
یاسوج ..	۳۶	۳۶	۳	۳	.	.
سی سخت ..	۶	۶	۱	۱	.	.
دهدشت ..	۲۲	۲۷	۳	۳	.	.
لنده ...	.	.	.	.	.	.
بهمئی ..	.	.	.	.	.	.
چرام ...	.	.	.	.	.	.
کچساران	۳۴	۳۳	۳	۳	.	.
باشت ...	۳	.	.	.	.	.

ماخذ : اداره کل آموزش و پرورش استان

جدول شماره ۶۰: تعداد کادر آموزشی شامل در دوره ابتدایی  
در سال تحصیلی ۷۴-۱۳۷۳

منطقه	جمع		کمتر از دیپلم		دیپلم		فوق دیپلم		لیسانس و بالاتر	
	مرد	زن	مرد	زن	مرد	زن	مرد	زن	مرد	زن
کل استان	۳۷۶۳	۸۰۵	۳۰۳	۵۴	۱۸۵۸	۴۹۷	۲۵۱	۱۵۷۳	۳	۲۸
یاسوج ..	۶۴۶	۲۳۲	۹۱	۲۹	۳۳۲	۱۳۳	۶۹	۲۱۱	۱	۱۲
سی سخت ..	۷۲۸	۴۳	۳۴	۴	۳۴۶	۲۷	۱۲	۳۴۷	.	۱
دهدشت ..	۷۱۸	۱۲۵	۵۴	۴	۳۵۰	۵۷	۶۴	۳۱۱	.	۳
لنده ...	۱۴۱	۱۵	۶	۲	۶۸	۱۱	۲	۶۷	.	.
بهمنی ..	۲۵۲	۱۸	۲۲	.	۱۰۹	۱۷	.	۱۲۱	۱	.
چرام ...	۲۵۲	۳۴	۱۵	۳	۱۵۴	۲۲	۹	۸۳	.	.
کچساران	۳۷۳	۲۸۸	۳۹	۱۰	۱۷۸	۲۰۴	۷۳	۱۴۷	۱	۹
باشت ..	۲۳۱	۲۵	۱۶	۲	۱۱۴	۲۲	۲۱	۹۸	.	۳
عشایر ..	۴۲۱	۵	۲۶	.	۲۰۷	۴	۱	۱۸۸	.	.

ماخذ: اداره کل آموزش و پرورش استان

جدول شماره ۶۱ : تعداد کادر غیر آموزشی شاغل در دوره ابتدایی  
در سال تحصیلی ۷۲-۱۳۷۳

منطقه	جمع		کمتر از دیپلم		دیپلم		فوق دیپلم		لیسانس و بالاتر	
	مرد	زن	مرد	زن	مرد	زن	مرد	زن	مرد	زن
کل استان	۵۵۸	۲۵۲	۶۵	۲۰	۲۹۴	۱۶۰	۱۸۱	۷۳	۱	۱۸
یاسوج ..	۱۴۲	۸۴	۲۹	۱۴	۷۸	۴۶	۳۲	۲۴	۰	۳
سرخت ..	۷۵	۱۳	۳	۰	۳۲	۱۰	۲۵	۳	۰	۳
دهدشت ..	۱۱۸	۳۴	۱۵	۳	۶۵	۲۷	۳۷	۴	۰	۱
لنده ...	۱۳	۶	۱	۰	۶	۴	۵	۲	۰	۰
بهمئی ..	۳۴	۴	۲	۰	۲۱	۴	۱۱	۰	۰	۰
چرام ...	۵۷	۸	۵	۰	۳۲	۳	۱۵	۵	۰	۵
کچساران	۸۳	۹۴	۸	۱	۳۴	۶۴	۳۶	۲۸	۱	۵
باشت ..	۲۳	۱۱	۲	۲	۱۵	۲	۵	۷	۰	۱
عشایر ..	۱۴	۰	۰	۰	۹	۰	۵	۰	۰	۰

ماخذ : اداره کل آموزش و پرورش استان

جدول شماره ۶۲ : تعداد کسادر آموزشی شاغل در دوره راهنمایی  
در سال تحصیلی ۷۴-۱۳۷۳

منطقه	جمع		دیپلم		فوق دیپلم		لیسانس و بالاتر	
	مرد	زن	مرد	زن	مرد	زن	مرد	زن
کل استان	۱۲۰۴	۲۶۸	۳۰	۱۹	۱۵۷	۳۴۴	۵	۱۷
یاسوج ..	۲۲۸	۱۱۹	۴	۳	۲۳۴	۱۱۱	۵	۱۰
سرخت ..	۱۸۵	۱۶	۴	۱	۱۸۱	۱۵	.	.
دهدشت ..	۲۲۱	۴۹	۱۳	.	۲۰۷	۴۹	.	۲
لنده ...	۴۷	۴	.	۱	۴۷	۳	.	.
بهمتی ..	۷۵	۷	۱	۱	۷۴	۶	.	.
چرام ...	۹۱	۱۹	۲	۳	۸۹	۱۶	.	.
کچاران	۱۹۶	۱۲۹	۴	۱۰	۱۹۰	۱۱۹	.	۲
باشت ...	۷۹	۲۵	۳	.	۷۳	۲۵	.	۳
عشایر ..	۶۲	.	.	.	۶۲	.	.	.

ما "خذ" : اداره کل آموزش و پرورش استان

جدول شماره ۶۳ : تعداد کسادر غیر آموزشی شاغل در دوره راهنمایی -  
در سال تحصیلی ۷۴-۱۳۷۳

منطقه	جمع		کمتر از دیپلم		دیپلم		فوق دیپلم		لیسانس وبالاتر	
	مرد	زن	مرد	زن	مرد	زن	مرد	زن	مرد	زن
کل استان	۶۰۴	۱۵۱	۲	۴۵	۲۳	۱۰۱	۱۲۵	۲۲۷	۱۱	۱۱
یاسوج ..	۹۸	۴۳	۰	۱۲	۴	۱۷	۳۹	۶۸	۱	۱
سی سخت ..	۶۰	۱۱	۰	۶	۲	۳	۹	۵۱	۰	۰
دهدشت ..	۱۲۶	۲۱	۰	۱۳	۲	۳۰	۱۹	۹۲	۱	۱
لنده ...	۱۸	۵	۰	۱	۲	۴	۳	۱۲	۱	۱
بهبهمنی ..	۳۷	۴	۰	۴	۲	۶	۲	۲۶	۱	۱
چرام ...	۴۳	۷	۰	۳	۰	۱۳	۷	۲۷	۰	۰
کچساران	۹۴	۵۲	۲	۲	۱۰	۲۸	۳۹	۵۸	۱	۶
باشت ..	۴۰	۸	۰	۴	۱	۶	۷	۳۰	۰	۰
عشایر ..	۸۸	۰	۰	۰	۰	۴	۰	۸۳	۱	۱

ماخذ : اداره کل آموزش و پرورش استان



جدول شماره ۶۴ : تعداد کادر آموزشی شاغل در دوره متوسطه -  
در سال تحصیلی ۷۴-۱۳۷۳

منطقه	جمع		دیپلم		کمتر از دیپلم		فوق دیپلم		لیسانس و بالاتر	
	مرد	زن	مرد	زن	مرد	زن	مرد	زن	مرد	زن
کل استان	۶۲۳	۱۶۳	۲۳	۱۳	۱	۰	۲۸	۱۵	۱۳۵	۵۵۱
یاسوج ..	۱۵۱	۵۱	۵	۰	۰	۰	۳	۲	۴۹	۱۴۳
سی سخت ..	۶۹	۱۱	۵	۲	۰	۰	۶	۱	۸	۵۸
دهدشت ..	۱۳۶	۸	۱۳	۱	۱	۰	۹	۰	۷	۱۱۳
لنده ...	۲۸	۱	۱	۰	۰	۰	۱	۱	۰	۲۶
بهمتی ..	۴۲	۷	۰	۰	۰	۰	۷	۰	۷	۳۵
چرام ...	۴۶	۸	۴	۲	۰	۰	۳	۱	۵	۳۹
کچاران	۱۱۴	۶۳	۵	۸	۰	۰	۶	۸	۴۷	۱۰۳
یاشت ...	۳۷	۱۴	۰	۰	۰	۰	۳	۲	۱۲	۳۴

ما "خدا" اداره کل آموزش و پرورش استان

جدول شماره ۶۵: تعداد کادر غیر آموزشی شاغل در دوره متوسطه -  
در سال تحصیلی ۷۲-۱۳۷۳

منطقه	جمع		کمتر از دیپلم		دیپلم		فوق دیپلم		لیسانس وبالاتر	
	مرد	زن	مرد	زن	مرد	زن	مرد	زن	مرد	زن
کل استان	۳۵۰	۱۲۴	۹۶	۲۵	۲۶	۱	۸۵	۵۰	۴۸	۱۳۳
یاسوج...	۷۶	۳۹	۱۲	۶	۱۵	۰	۱۹	۱۱	۲۳	۳۰
سرخند...	۱۹	۷	۱	۲	۶	۰	۵	۴	۱	۷
دهدشت...	۷۶	۱۸	۱۱	۲	۱۶	۰	۱۳	۱۲	۴	۲۶
لنده...	۱۵	۲	۱	۰	۵	۰	۶	۱	۱	۳
بهنی...	۷۸	۴	۴	۳	۲۱	۰	۱۶	۱	۰	۷
چرام...	۲۲	۶	۱	۰	۸	۰	۶	۴	۲	۷
کچاران	۶۲	۳۳	۲	۱	۱۵	۰	۱۲	۱۰	۱۶	۳۳
باش...	۲۲	۱۵	۴	۰	۱۰	۰	۸	۷	۲	۱۰

ماخذ: اداره کل آموزش و پرورش استان

جدول شماره ۶۶ : تعداد کادر آموزشی شاغل در هنرستانهای استان -  
در سال تحصیلی ۷۴-۱۳۷۳

منطقه	جمع		کمتر از دیپلم		دیپلم		فوق دیپلم		لیسانس و بالاتر	
	مرد	زن	مرد	زن	مرد	زن	مرد	زن	مرد	زن
کل استان	۱۴۹	۰	۴	۰	۲۳	۰	۶۰	۰	۶۲	۰
یاسوج ..	۵۲	۰	۱	۰	۶	۰	۱۹	۰	۲۶	۰
سرختر ..	۹	۰	۰	۰	۱	۰	۴	۰	۴	۰
دهدشت ..	۴۶	۰	۳	۰	۵	۰	۲۵	۰	۱۳	۰
کچساران	۴۲	۰	۰	۰	۱۱	۰	۱۲	۰	۱۹	۰

ماخذ: اداره کل آموزش و پرورش استان

جدول شماره ۶۷ : تعداد کادر غیر آموزشی شاغل در هنرستانهای استان -  
در سال تحصیلی ۷۴-۱۳۷۳

منطقه	جمع		کمتر از دیپلم		دیپلم		فوق دیپلم		لیسانس و بالاتر	
	مرد	زن	مرد	زن	مرد	زن	مرد	زن	مرد	زن
کل استان	۵۵	۰	۱۵	۰	۱۴	۰	۱۲	۰	۱۴	۰
یاسوج ..	۲۴	۰	۱۰	۰	۵	۰	۴	۰	۵	۰
سرختر ..	۷	۰	۱	۰	۱	۰	۴	۰	۱	۰
دهدشت ..	۹	۰	۱	۰	۲	۰	۲	۰	۴	۰
کچساران	۱۵	۰	۳	۰	۶	۰	۲	۰	۴	۰

ماخذ: اداره کل آموزش و پرورش استان

جدول شماره ۶۸ : تعداد کسادرآموزشی شاغل در دبیرستانهای خدمات - استان سال تحصیلی ۷۴-۱۳۷۳

منطقه	جمع		کمتر از دیپلم		دیپلم		فوق دیپلم		لیسانس و بالاتر
	مرد	زن	مرد	زن	مرد	زن	مرد	زن	
کل استان	۴۸	۱۹	.	.	۱	۳	۵	۱۰	۱۳
یاسوج ..	۲۶	۱۶	.	.	۱	۳	۴	۶	۱۱
دهدشته ..	۱۰	۲	.	.	.	.	.	۲	۲
کچساران	۱۲	۱	.	.	.	.	۱	۲	.

ماخذ: اداره کل آموزش و پرورش استان

جدول شماره ۶۹ : تعداد کسادر غیرآموزشی شاغل در دبیرستانهای خدمات استان سال تحصیلی ۷۴-۱۳۷۳

منطقه	جمع		کمتر از دیپلم		دیپلم		فوق دیپلم		لیسانس و بالاتر
	مرد	زن	مرد	زن	مرد	زن	مرد	زن	
کل استان	۲۱	۱۱	۳	.	۳	۷	۴	۳	۴
یاسوج ..	۱۰	۶	۲	.	۱	۴	۳	.	۲
دهدشته ..	۶	.	.	.	۲	.	.	۲	.
کچساران	۵	۵	۱	.	۲	۱	۱	۱	۲

ماخذ: اداره کل آموزش و پرورش استان

جدول شماره ۷۰: تعداد دانش آموزان شرکت کننده، قبول شده و مردود و دور دور - ابتدائی استان سال تحصیلی ۷۳-۱۳۷۲

تعداد شرکت کننده در امتحان		تعداد دانش آموزان در آذرماه ۱۳۷۲		شهرستان ///////// منطقه
دختر	پسر	دختر	پسر	
۴۶۱۲۵	۵۲۰۴۵	۴۷۶۵۹	۵۳۵۱۲	کسل استان..... شهرستان بویرا احمد:
۱۰۴۰۱	۱۰۹۸۵	۱۰۷۹۷	۱۱۳۷۲	.....یاسوج
۶۶۶۷	۷۵۲۸	۶۸۹۳	۷۸۸۲	.....سرخت شهرستان کهگیلویه:
۸۵۰۷	۱۰۱۴۸	۸۷۷۸	۱۰۳۴۱	.....دهدشت
۱۴۷۹	۱۸۴۱	۱۵۱۹	۱۸۵۴	.....لنده
۳۰۵۶	۳۳۰۶	۳۱۴۵	۳۳۳۶	.....چرام
۲۱۲۹	۲۸۱۸	۲۲۵۳	۲۹۰۷	.....بهمئی شهرستان کچاران:
۸۵۱۷	۸۹۳۰	۸۶۳۲	۹۱۵۳	.....کچاران
۲۳۳۳	۲۵۷۰	۲۴۲۳	۲۶۵۰	.....باشت
۳۰۳۶	۳۹۱۰	۳۲۱۹	۴۰۱۷	.....شایر

ماخذ: اداره کل آموزش و پرورش استان

شماره دانش آموزان شرکت کننده ..... (دنباله)

مردود شده		قبول شده				شهرستان ///////// منطقه
		شهریور		خرداد		
دختر	پسر	دختر	پسر	دختر	پسر	
۵۶۹۸	۴۸۹۳	۴۶۰۴	۵۱۵۳	۳۵۸۲۳	۴۱۹۹۹	کل استان .....
						شهرستان بویرا احمد :
۱۱۶۴	۱۰۲۳	۱۰۴۸	۱۰۷۹	۸۱۸۹	۸۸۸۳	یاسوج .....
۱۰۵۸	۸۴۲	۶۳۴	۸۳۲	۴۹۷۵	۵۸۵۴	سرخت .....
						شهرستان کمکینویه :
۱۰۲۱	۷۸۸	۸۴۶	۹۳۵	۶۶۴۰	۸۴۱۵	دهدشت .....
۱۵۸	۱۴۸	۱۴۸	۱۶۳	۱۱۷۳	۱۵۳۰	لنده .....
۳۷۴	۳۱۳	۴۱۹	۳۷۲	۲۲۶۳	۲۶۲۱	چرام .....
۳۳۴	۲۸۱	۲۴۹	۲۹۲	۱۵۴۶	۲۳۴۵	بهنئی .....
						شهرستان کچساران :
۶۴۲	۷۲۲	۷۹۰	۹۱۶	۷۰۸۵	۷۲۹۲	کچساران .....
۳۷۷	۲۸۸	۲۲۴	۲۲۷	۱۷۳۱	۲۰۶۴	پاشت .....
۵۷۰	۴۸۸	۴۴۵	۳۲۷	۲۲۲۱	۳۰۹۵	مشایر .....

ما "خدا و اداره کلی آموزش و پرورش استان

جدول شماره ۷۱: تعداد دانش آموزان شرکت کننده، قبول شده و مردودی دوره - ابتدائی در مناطق روستایی استان سال تحصیلی ۷۳-۱۳۷۲

تعداد شرکت کننده در امتحان		تعداد دانش آموزان در آذر ۱۳۷۳		شهرستان ////// منطقه
دختر	پسر	دختر	پسر	
۲۸۶۵۴	۳۳۸۳۲	۲۹۷۹۳	۳۴۸۰۶	کل استان .....
شهرستان بوییر احمد:				
۵۱۲۶	۵۴۰۳	۵۳۲۵	۵۵۶۵	..... یاسوج
۶۱۷۹	۶۹۹۶	۶۴۰۳	۷۳۴۹	..... سرخت
شهرستان کهگیلویه:				
۵۲۸۵	۶۸۸۴	۵۴۸۰	۷۰۲۳	..... دهدشت
۹۴۹	۱۳۲۷	۹۸۲	۱۳۶۴	..... لنده
۲۰۸۱	۲۳۱۲	۲۱۴۲	۲۳۳۷	..... چرام
۱۸۱۷	۲۴۵۳	۱۹۳۷	۲۵۳۷	..... بهمئی
شهرستان کچاران:				
۲۴۶۱	۲۶۷۷	۲۵۰۲	۲۷۱۵	..... کچاران
۱۷۲۰	۱۹۵۰	۱۸۰۲	۱۹۹۹	..... بساقت
۳۰۳۶	۳۹۱۰	۳۲۱۹	۴۰۱۷	..... عشایر

ما "خذ" اداره کل آموزش و پرورش استان

تعداد دانش‌آموزان شرکت‌کننده ..... (دنباله)

مردود شده		قبول شده				شهرستان ///////// منطقه
		شهریور		خرداد		
دختر	پسر	دختر	پسر	دختر	پسر	
۴۴۱.	۳۶۷۵	۲۹۲۷	۳۳۴۴	۲۱۳۱۷	۲۶۸۱۳	کمل استان.....
						شهرستان بویراحمد:
۷۳۶	۶۳۱	۵۷۵	۵۲۷	۳۸۱۵	۴۲۴۵	یاسوج.....
۱.۳.	۸.۴	۶۱.	۸۱.	۴۵۳۹	۵۳۸۲	سرخت.....
						شهرستان کهگیلویه:
۷۸۴	۵۹۳	۴۵۵	۶۲.	۴.۴۶	۵۶۷۱	دهدشت.....
۱۱۷	۱.۸	۸۳	۱۱۱	۷۴۹	۱.۳۸	لنده.....
۳۱۷	۲۳۶	۳.۱	۲۵۹	۱۴۶۳	۱۸۱۷	چرام.....
۳.۸	۲۵۸	۲۱.	۲۳۱	۱۴۹۹	۱۹۶۴	بهمنی.....
						شهرستان کچساران:
۲۹۶	۳۱۵	۲۸۵	۲۷۳	۱۸۸۰	۲۰۸۹	کچساران.....
۲۵۲	۲۴۲	۱۶۳	۱۸۶	۱۳.۵	۱۵۲۲	بسات.....
۵۷.	۴۸۸	۲۴۵	۳۲۷	۲۲۲۱	۳.۹۵	عشایر.....

ما "خذ: اداره کل آموزش و پرورش استان



جدول شماره ۷۲ : تعداد دانش آموزان شرکت کننده ، قبول شده و مردودی دوره -  
 راهنمایی استان سال تحصیلی ۷۳-۱۳۷۲

تعداد شرکت کننده در امتحان		تعداد دانش آموزان در آذر ۱۳۷۲		شهرستان ///////// منطقه
دختر	پسر	دختر	پسر	
۱۵۸۵۷	۲۶۰۸۴	۱۶۱۹۸	۲۷۲۱۱	کلی استان .....
				شهرستان بویرا احمد :
۴۲۹۱	۵۷۲۴	۴۴۰۶	۶۱۵۵	یاسوج .....
۱۶۴۸	۳۶۱۳	۱۷۱۱	۳۷۲۳	سی سخت .....
				شهرستان کهگیلویه :
۲۶۵۷	۵۲۱۳	۲۷۰۹	۵۵۰۴	دهدشت .....
۴۶۴	۸۸۴	۴۹۴	۹۱۷	لنده .....
۸۶۱	۱۵۳۳	۸۷۱	۱۵۵۵	چرام .....
۵۱۰	۱۴۳۴	۵۲۸	۱۴۷۸	بهنسی .....
				شهرستان کچساران :
۳۹۳۱	۴۹۶۳	۳۹۶۵	۵۱۰۹	کچساران .....
۱۰۹۷	۱۴۴۹	۱۱۱۳	۱۴۹۶	باشت .....
۳۹۸	۱۲۶۱	۴۰۱	۱۲۶۴	عشایر .....

ما "خدا" اداره کل آموزش و پرورش استان

تعداد دانش‌آموزان شرکت‌کننده ..... (دنباله)

مردود شده		قبول شده				شهرستان ///////// منطقه
		شهریور		خرداد		
دختر	پسر	دختر	پسر	دختر	پسر	
۳۰۱۵	۵۵۵۷	۷۵۵۰	۱۱۸۵۵	۵۲۹۲	۸۶۷۲	کل استان.....
						شهرستان بوییر احمد:
۸۴۶	۱۲۰۸	۲۰۲۱	۲۵۵۲	۱۴۲۴	۱۹۷۴	یاسوج.....
۴۵۱	۹۰۴	۷۷۶	۱۶۸۷	۴۲۱	۱۰۲۲	سرخت.....
						شهرستان کهگیلویه:
۴۱۲	۹۰۹	۱۳۲۶	۲۳۷۰	۹۱۹	۱۹۳۴	دهدشت.....
۵۱	۱۰۳	۲۶۲	۴۵۸	۱۵۱	۳۲۳	لنده.....
۲۰۹	۳۸۴	۴۴۶	۷۰۳	۲۰۶	۴۴۶	چرام.....
۱۲۶	۲۸۹	۲۱۶	۶۶۰	۱۶۸	۴۸۵	بهمنی.....
						شهرستان کچساران:
۵۷۷	۱۱۷۰	۱۷۶۸	۲۱۰۳	۱۵۸۶	۱۶۹۰	کچساران.....
۲۴۱	۳۲۹	۵۵۶	۷۸۵	۳۰۰	۳۳۵	باشت.....
۱۰۲	۲۶۱	۱۷۹	۵۳۷	۱۱۷	۴۶۳	مشایر.....

ما "خذ": اداره کل آموزش و پرورش استان

جدول شماره ۷۲ : تعداد دانش آموزان شرکت کننده ، قبول شده و مردود و دور دور -  
راهنمایی در مناطق روستایی استان سال تحصیلی ۷۳-۱۳۷۲

تعداد شرکت کننده در امتحان		تعداد دانش آموزان در آذر ۱۳۷۲		شهرستان ////// منطقه
دختر	پسر	دختر	پسر	
۷۰۷۲	۱۴۶۵۱	۷۲۳۵	۱۵۱۸۶	کلی استان .....
				شهرستان بویراحمد :
۱۶۸۳	۳۴۴۱	۱۷۲۳	۳۷۲۸	یاسوج .....
۱۳۴۸	۳۲۶۴	۱۴۰۸	۳۳۷۵	سرخت .....
				شهرستان کهگیلویه :
۱۱۲۸	۳۰۴۷	۱۱۴۲	۳۰۷۷	دهدشت .....
۱۷۴	۴۵۴	۱۶۸	۴۸۴	لنده .....
۴۹۷	۱۰۱۶	۵۰۱	۱۰۳۰	چرام .....
۳۴۹	۱۱۱۰	۳۶۳	۱۱۴۳	بهنس .....
				شهرستان کچاران :
۷۷۳	۱۰۸۷	۷۹۰	۱۰۹۸	کچاران .....
۷۲۳	۹۷۱	۷۳۹	۹۸۷	باشت .....
۳۹۸	۱۲۶۱	۴۰۱	۱۲۶۴	عشایر .....

ماخذ : اداره کل آموزش و پرورش استان

تعداد دانش‌آموزان شرکت‌کننده ..... (دنباله)

مردود شده		قبول شده				شهرستان ///////// مسطحه
		شهریور		خرداد		
دختر	پسر	دختر	پسر	دختر	پسر	
۱۶۴۶	۳۲۳۳	۳۵۱۸	۶۸۳۹	۱۹۰۸	۴۵۷۹	کل استان.....
						شهرستان بوییر احمد :
۴۱۲	۵۶۳	۸۴۴	۱۱۶۵	۴۲۷	۷۱۳	یاسوج.....
۴۰۲	۸۵۱	۶۸۱	۱۵۴۳	۲۶۵	۸۷۰	سیسخت.....
						شهرستان کهکینویه :
۱۶۰	۵۰۱	۵۸۹	۱۴۱۰	۳۷۹	۱۱۳۶	دهدشت.....
۲۰	۵۴	۹۲	۲۲۶	۶۲	۱۷۲	لنده.....
۱۴۲	۲۳۷	۲۳۴	۴۵۷	۱۲۱	۳۲۲	چرام.....
۸۳	۲۳۱	۱۵۸	۵۳۳	۱۰۸	۳۵۶	بهمنی.....
						شهرستان کچساران :
۱۶۶	۳۰۳	۳۶۸	۴۸۷	۲۳۹	۲۹۷	کچساران.....
۱۵۹	۲۴۲	۳۷۳	۴۸۱	۱۹۰	۲۴۸	ببشت.....
۱۰۲	۲۶۱	۱۷۹	۵۳۷	۱۱۷	۴۶۳	عشایر.....

ماخذ: اداره کل آموزش و پرورش استان

جدول شماره ۷۴ : تعداد دانش آموزان شرکت کننده ، قبول شده و مردود و پایید -  
اول دوره متوسطه استان سال تحصیلی ۷۳-۱۳۷۲

تعداد شرکت کننده در امتحان		تعداد دانش آموزان در آذر ۱۳۷۲		شهرستان منطقه
دختر	پسر	دختر	پسر	
۱۸۵۵	۳۵۰۷	۱۹۴۶	۳۸۱۰	کل استان .....
				شهرستان بویراحمدا :
۴۶۸	۶۱۹	۵۰۴	۶۶۳	یاسوج .....
۲۰۴	۵۴۹	۲۰۸	۵۷۴	سی سخت .....
				شهرستان کهگیلویه :
۴۵۳	۶۷۶	۴۸۰	۸۱۶	دهدشت .....
۱۱۰	۲۵۴	۱۱۲	۲۶۴	لنده .....
۱۴۹	۲۷۲	۱۵۱	۲۸۴	چرام .....
۶۳	۴۳۶	۶۸	۴۹۰	بهمئی .....
				شهرستان کچاران :
۲۱۹	۴۱۲	۲۳۰	۴۲۶	کچاران .....
۱۸۹	۲۸۹	۱۹۳	۲۹۳	ببشت .....

ماخذ : اداره کل آموزش و پرورش استان

شماره دانش آموزان شرکت کننده ..... (دنباله)

مردود شده		قبول شده				شهرستان ////////// منطقه
		شهریور		خرداد		
دختر	پسر	دختر	پسر	دختر	پسر	
۵۶۳	۱۴۴۷	۱۰۷۶	۱۷۷۴	۲۱۶	۲۸۶	کل استان.....
						شهرستان بویراحمد:
۱۴۹	۳۰۹	۲۴۵	۲۸۸	۷۴	۲۲	یاسوج.....
۵۶	۲۲۹	۱۲۷	۲۸۰	۲۱	۴۰	سی سخت.....
						شهرستان کهگیلویه:
۱۲۵	۲۰۶	۲۴۷	۳۹۶	۸۱	۷۴	دهدشت.....
۱۹	۹۴	۸۳	۱۴۶	۸	۱۴	لنده.....
۳۸	۱۱۴	۱۰۵	۱۳۹	۶	۱۹	چرام.....
۱۶	۱۲۲	۴۰	۲۶۹	۷	۴۵	بهمئی.....
						شهرستان کچساران:
۱۱۴	۲۳۵	۹۲	۱۲۵	۱۳	۵۲	کچساران.....
۴۶	۱۳۸	۱۳۷	۱۳۱	۶	۲۰	ببانت.....

ماخذ: اداره کل آموزش و پرورش استان

جدول شماره ۷۵ : تعداد دانش آموزان شرکت کننده ، قبول شده و مردودی پایه -  
دوم دوره متوسطه استان سال تحصیلی ۷۳-۱۳۷۲

تعداد شرکت کننده در امتحان		تعداد دانش آموزان در آذر ۱۳۷۳		شهرستان // // // // // منطقه
دختر	پسر	دختر	پسر	
۱۱۷۸	۲۲۳۷	۱۲۰۷	۲۳۷۶	کمل استان .....
				شهرستان بویراحمد :
۳۷۸	۲۷۶	۳۹۲	۲۷۹	یاسوج .....
۶۶	۲۶۴	۶۶	۲۹۰	سرخت .....
				شهرستان کهگیلویه :
۲۱۵	۶۷۱	۲۲۳	۷۵۱	دمدشت .....
۳۹	۱۲۰	۳۸	۱۱۷	لنده .....
۶۸	۱۸۵	۶۸	۱۸۵	چرام .....
۳۷	۲۵۱	۳۸	۲۸۹	بهمئی .....
				شهرستان کچاران :
۲۴۴	۲۹۸	۲۵۰	۲۹۴	کچاران .....
۱۳۱	۱۷۲	۱۳۲	۱۷۱	باشت .....

ماخذ : اداره کل آموزش و پرورش استان

شماره دانش آموزان شرکت کننده، ..... (دنباله)

مردود شده		قبول شده				شهرستان ///////// منطقه
		شهریور		خرداد		
دختر	پسر	دختر	پسر	دختر	پسر	

۱۱. ۳۲۶ ۶۹۱ ۱۴۰۱ ۳۷۷ ۵۱۰ کمل استان.....

شهرستان بیور احمد:

۲۹ ۵۷ ۲۰۷ ۱۶۲ ۱۴۲ ۵۷ یاسوج.....

۱۳ ۳۳ ۳۰ ۱۶۷ ۲۳ ۶۴ سوخت.....

شهرستان کهگیلویه:

۹ ۷۶ ۱۱۵ ۴۱۹ ۹۱ ۱۷۶ دهدشت.....

۳ ۴ ۲۳ ۷۸ ۱۳ ۳۸ لنده.....

۲ ۱۰ ۵۴ ۱۴۸ ۱۲ ۲۷ چرام.....

۰ ۱۱ ۲۵ ۱۶۸ ۱۲ ۷۲ بهمئی.....

شهرستان کچاران:

۴۵ ۸۲ ۱۴۲ ۱۷۳ ۵۷ ۴۳ کچاران.....

۹ ۵۳ ۹۵ ۸۶ ۲۷ ۳۳ باشت.....

ما "خدا: اداره کل آموزش و پرورش استان



جدول شماره ۷۶ : تعداد دانش آموزان شرکت کننده ، قبول شده و مردودی پایه - سوم دوره متوسطه استان سال تحصیلی ۷۳-۱۳۷۲

تعداد شرکت کنندگان در امتحان		تعداد دانش آموزان در آذر ۱۳۷۳		شهرستان ////// منطقه
دختر	پسر	دختر	پسر	
۱۱۹۸	۲۳۹۶	۱۲۲۶	۲۵۳۱	کل استان .....
شهرستان بویراحمد :				
۳۳۷	۵۱۹	۳۵۱	۵۲۴	یاسوج .....
۵۵	۲۴۱	۵۵	۲۵۸	سی سخت .....
شهرستان کهگیلویه :				
۱۶۴	۵۸۲	۱۷۰	۶۷۴	دهدشت .....
۱۶	۱۱۴	۱۶	۱۱۰	لنده .....
۶۶	۱۱۲	۶۶	۱۱۲	چرام .....
۲۶	۲۵۴	۲۷	۲۷۶	بهمئی .....
شهرستان کچساران :				
۴۳۴	۴۰۰	۴۴۰	۳۹۸	کچساران .....
۱۰۰	۱۷۴	۱۰۱	۱۷۹	باشت .....

ماخذ : اداره کل آموزش و پرورش استان

تعداد دانش‌آموزان شرکت‌کننده ..... (دنباله)

مردود شده		قبسول شده				شهرستان ////// منطقه
		شهریور		خرداد		
دختر	پسر	دختر	پسر	دختر	پسر	
۱۰۶	۲۶۱	۸۵۴	۱۶۷۰	۲۳۸	۴۶۵	کل استان.....
						شهرستان بوییر احمد:
۳۷	۶۲	۲۱۹	۳۵۲	۸۱	۱۰۵	یاوج.....
۸	۲۳	۳۴	۱۹۲	۱۳	۲۶	سرخت.....
						شهرستان کهگیلویه:
۱۰	۳۶	۱۱۵	۴۱۳	۳۹	۱۳۳	دهدشت.....
۰	۴	۱۲	۷۷	۴	۳۳	لنده.....
۰	۱۱	۶۰	۸۸	۶	۱۳	چرام.....
۰	۱۲	۲۰	۱۶۵	۶	۷۷	بهنسی.....
						شهرستان کچساران:
۴۵	۸۷	۳۲۰	۲۵۳	۶۹	۶۰	کچساران.....
۶	۲۶	۷۴	۱۳۰	۲۰	۱۸	باشت.....

ما "خذ" اداره کل آموزش و پرورش استان

جدول شماره ۷۷ : تعداد دانش آموزان شرکت کننده ، قبول شده و مردود در پایه -  
چهارم دوره متوسطه استان سال تحصیلی ۱۳۷۲-۷۳

شهرستان		تعداد دانش آموزان		منطقه
در آزمون		در امتحان		
پسر	دختر	پسر	دختر	
۲۲۹۹	۸۸۸	۱۹۹۹	۸۶۵	کلی استان
شهرستان بویرا احمد :				
۵۳۲	۲۴۱	۵۲۶	۲۳۷	یاسوج
۱۶۹	۳۳	۱۶۸	۳۲	سی سخت
شهرستان کهگیلویه :				
۶۰۷	۱۲۵	۴۳۵	۱۲۴	دهدشت
۷۵	۸	۶۹	۷	لنده
۱۵۰	۵۷	۱۴۶	۵۵	چرام
۲۵۸	۲۱	۱۵۸	۲۱	بهمئی
شهرستان کچساران :				
۳۵۱	۳۲۴	۳۳۹	۳۱۴	کچساران
۱۵۵	۷۹	۱۵۸	۷۵	باشت

ماخذ : اداره کل آموزش و پرورش استان

شماره داداش آموزش آن شرکت کننده ..... (دنباله)

مردود شده		قبول شده				شهرستان ///////// منطقه
		شهریور		خرداد		
دختر	پسر	دختر	پسر	دختر	پسر	
۳۲۵	۱۲۵۶	۱۲۱	۱۷۹	۳۹۹	۵۶۴	کل استان.....
						شهرستان بوییر احمد:
۸۰	۳۶۹	۲۹	۴۵	۱۲۸	۱۱۲	بیاسوج.....
۱۰	۱۰۲	۵	۲۵	۱۷	۴۱	سی سخت.....
						شهرستان کهگیلویه:
۳۵	۲۶۰	۲۵	۲۹	۶۴	۱۴۶	دهدشت.....
۰	۲۹	۰	۱۰	۷	۳۰	لنده.....
۱۳	۸۵	۱۴	۱۰	۲۸	۵۱	چرام.....
۸	۱۲۱	۵	۱۰	۸	۲۷	بیمشی.....
						شهرستان گچساران:
۱۴۱	۱۹۳	۴۶	۲۵	۱۲۷	۱۲۱	گچساران.....
۳۸	۹۷	۱۷	۲۵	۲۰	۳۶	باشت.....

ماخذ: اداره کل آموزش و پرورش استان

جدول شماره ۷۸ : تعداد دانش آموزان شرکت کننده، قبول شده و مردود می -  
 هنرستانها و فنی استان سال تحصیلی ۱۳۷۲-۷۳

تعداد شرکت کننده در امتحان		تعداد دانش آموزان در آذر ۱۳۷۳		شهرستان ///////// منطقه
دختر	پسر	دختر	پسر	
۱۵۶۸	۱۵۷۹			کل استان .....
				شهرستان بویراحمد :
۶۳۲	۶۳۳			یاسوج .....
۱۴۷	۱۴۷			سی سخت .....
				شهرستان کهگیلویه :
۳۷۶	۳۸۴			دهدشت .....
				شهرستان کچساران :
۴۱۳	۴۱۵			کچساران .....

تعداد دانش آموزان شرکت کننده، ..... (دنباله)

مردود شده		قبول شده				شهرستان ///////// منطقه
		شهریور		خرداد		
دختر	پسر	دختر	پسر	دختر	پسر	
۵۱۲	۸۶۷			۱۸۹		کل استان .....
						شهرستان بویراحمد :
۲۵۵	۳۱۸			۵۹		یاسوج .....
۱۲	۹۰			۴۵		سی سخت .....
						شهرستان کهگیلویه :
۱۱۲	۲۱۱			۵۳		دهدشت .....
						شهرستان کچساران :
۱۳۲	۲۴۸			۳۲		کچساران .....

ماخذ : اداره کل آموزش و پرورش استان

جدول شماره ۷۹ : تعداد دانش آموزان شرکت کننده ، قبول شده و مردودی - دبیرستانهای خدمات استان سال تحصیلی ۷۳-۱۳۷۲

تعداد شرکت کننده در امتحان		تعداد دانش آموزان در آذر ۱۳۷۲		شهرستان ///////// منطقه
دختر	پسر	دختر	پسر	
۴۶۲	۱۰۹۱	۴۶۰	۱۰۷۶	کل استان .....
				شهرستان بویراحمد :
۱۹۸	۴۵۳	۱۹۶	۴۶۳	یاسوج .....
				شهرستان کهگیلویه :
۸۳	۲۹۷	۸۳	۲۶۶	دهدشت .....
				شهرستان کچساران :
۱۸۱	۲۷۵	۱۸۱	۲۷۸	کچساران .....
.	۶۶	.	۶۹	باشت .....

تعداد دانش آموزان شرکت کننده ، ..... (دنباله)

مردود شده		قبول شده				شهرستان ///////// منطقه
		شهریور		خسرداد		
دختر	پسر	دختر	پسر	دختر	پسر	
۹۸	۴۶۶	۲۵۶	۵۴۴	۱۰۸	۸۱	کل استان .....
						شهرستان بویراحمد :
۲۶	۳۱۲	۱۲۲	۳۱۹	۵۰	۲۲	یاسوج .....
						شهرستان کهگیلویه :
۱۳	۱۳۳	۴۹	۱۳۸	۲۱	۲۶	دهدشت .....
						شهرستان کچساران :
۵۹	۹۲	۸۵	۱۵۷	۳۷	۲۷	کچساران .....
.	۲۹	.	۳۰	.	۷	باشت .....

ماخذ : اداره کل آموزش و پرورش استان

جدول شماره ۵ : تعداد کلاسها و تشکیل شده و آموزشیاران نهفتسواد آموزی استان در سال ۱۳۷۳

تعداد آموزشیار	تعداد کلاس					دفترا
	پنجم	لازم التعلیم	پایانی	تکمیلی	مقدماتی	
۱۵۳۷	۸۹	۲۶۰	۱۸۸	۸۱۹	۱۴۳۷	۲۷۹۳ کل استان
۵۶۲	۲۰	۱۰۰	۴۳	۲۸۱	۴۶۳	۹۰۷ بویر احمد
۶۴۷	۴۴	۷۷	۹۸	۳۷۹	۷۱۲	۱۳۱۲ کهگیلویه
۱۸۸	۱۹	۳۴	۲۵	۷۷	۱۳۰	۲۸۵ کچساران
۱۴۰	۶	۲۹	۲۲	۸۲	۱۳۰	۲۸۹ بهمینی

ماخذ: واحده تحقیقات و آمار نهفتسواد آموزی

جدول شماره ۶ : تعداد سواد آموزان تحت پوشش نهفتسواد آموزی استان در سال ۱۳۷۳

پنجم بزرگسال	لازم التعلیم	پایانی	تکمیلی	مقدماتی	جمع	دفترا
۱۳۱۰	۲۳۸۶	۲۶۵۵	۹۱۲۵	۱۵۹۰۱	۳۱۳۷۷	کل استان
۳۰۷	۸۸۵	۶۱۲	۳۱۸۶	۵۲۴۷	۱۰۲۳۷	بویر احمد
۶۵۷	۷۴۶	۱۳۹۸	۴۲۰۲	۷۸۱۱	۱۴۸۱۴	کهگیلویه
۲۷۵	۲۷۸	۳۸۰	۸۶۳	۱۴۱۹	۳۲۱۵	کچساران
۷۱	۴۷۷	۲۶۵	۸۷۴	۱۴۲۴	۳۱۱۱	بهمینی

ماخذ: واحده تحقیقات و آمار نهفتسواد آموزی

جدول شماره : ۸۲ تعداد سواد آموزان شرکت کننده در امتحانات -  
 بهفت سواد آموزی استان در سال ۱۳۷۳

دفتر	جمع	مقدمانی	تکمیلی	پایانی	لازم التعلیم	پنجم بزرگسال
کل استان	۲۶۳۳۵	۱۳۳۰۲	۷۶۳۴	۲۰۹۷	۲۳۴۶	۱۰۵۶
بویرا احمد	۸۹۵۲	۴۶۱۹	۲۷۱۴	۴۹۳	۸۶۵	۲۶۱
کهگیلویه	۱۲۳۵۴	۶۵۴۵	۳۵۳۰	۱۰۵۵	۶۹۵	۵۲۹
کچساران	۲۴۰۶	۹۸۹	۶۲۳	۳۲۲	۲۶۰	۲۰۲
بهمنی	۲۶۲۳	۱۱۴۹	۷۶۷	۲۱۷	۴۲۶	۶۴

ماخذ: واحده تحقیقات و آمار بهفت سواد آموزی

جدول شماره : ۸۳ تعداد سواد آموزان قبول شده در امتحانات -  
 بهفت سواد آموزی استان در سال ۱۳۷۳

دفتر	جمع	مقدمانی	تکمیلی	پایانی	لازم التعلیم	پنجم بزرگسال
کل استان	۱۷۰۴۶	۷۸۶۶	۵۱۱۱	۱۵۴۳	۱۹۸۴	۵۴۲
بویرا احمد	۵۹۳۴	۲۹۱۳	۱۸۲۰	۳۳۳	۷۴۹	۱۱۹
کهگیلویه	۷۳۱۷	۳۴۶۲	۲۳۱۱	۷۶۶	۶۲۰	۲۵۸
کچساران	۱۹۱۳	۷۳۸	۵۴۷	۲۷۰	۲۴۳	۱۲۵
بهمنی	۱۸۸۲	۷۵۳	۵۴۳	۱۷۴	۳۷۲	۴۰

ماخذ: واحده تحقیقات و آمار بهفت سواد آموزی



جدول شماره ۸۴ تعداد سواد آموزان شرکت کننده و قبول شده منفرقه بهمن  
سواد آموزی استان در سال ۱۳۷۳

دفتر	جمع کل		مقدماتی		تکمیلی		پایانی	
	قبول شده	شرکت کننده	قبول شده	شرکت کننده	قبول شده	شرکت کننده	قبول شده	شرکت کننده
کل استان ...	۱۹۲	۱۱۵	۵۳	۸۶	۴۲	۶۶	۴۰	۲۰
بویرا احمد .....	۸۴	۴۸	۲۳	۴۴	۲۰	۲۸	۱۲	۵
کهگیلویه .....	۴۲	۲۵	۸	۱۷	۷	۹	۱۶	۱۰
کچساران .....	۴۴	۲۵	۱۴	۱۵	۸	۱۹	۱۰	۳
بهمنی .....	۲۲	۱۷	۸	۱۰	۷	۱۰	۲	۲

ماخذ: واحده تحقیقات و آمار نهضت سواد آموزی

جدول شماره ۸۵ تعداد سواد آموزانیکه بعد از اخذ مدرک به سطوح آموزش عالیتر  
ارضاء یافته اند در سال ۱۳۷۳

دفتر	جمع کل	دوره راهنمایی	دوره متوسطه	دانشگاه	آموزشیار
کل استان	۷۲۶	۶۴۰	۷۷	۸	۱
بویرا احمد ..	۱۸۲	۱۲۶	۵۳	۲	۱
کهگیلویه ..	۴۰۳	۳۹۶	۵	۲	۰
کچساران ..	۱۱۷	۹۷	۱۷	۳	۰
بهمنی ...	۲۴	۲۱	۲	۱	۰

ماخذ: واحده تحقیقات و آمار نهضت سواد آموزی

جدول شماره ۸۶: دانشجویان دانشکده علوم پزشکی یاسوج بر حسب -  
جنس و رشته تحصیلی در سال تحصیلی ۱۳۷۳-۷۴

رشته تحصیلی	جمع	مرد		زن	
		تعداد	درصد	تعداد	درصد
جمع کل.....	۳۰۴	۷۱	۲۳٫۴	۲۳۳	۷۶٫۶
کارشناسی پرستاری	۱۳۸	۴۸	۳۴٫۸	۹۰	۶۵٫۲
کارشناسی مامایی.....	۱۰۷	.	.	۱۰۷	۱۰۰
کارشناسی بهداشت عمومی	۳۱	.	.	۳۱	۱۰۰
کارشناسی بهداشت محیط	۲۸	۲۳	۸۲٫۱	۵	۱۷٫۹

ماخذ: دانشکده علوم پزشکی یاسوج

جدول شماره ۸۷: پذیرفته شدگان و فارغ التحصیلان دانشکده علوم پزشکی -  
یاسوج بر حسب جنس و رشته تحصیلی در سال تحصیلی ۱۳۷۳-۷۴

رشته تحصیلی	پذیرفته شدگان			فارغ التحصیلان		
	جمع	مرد	زن	جمع	مرد	زن
جمع کل.....	۱۱۵	۴۲	۷۳	۲۰	۵	۱۵
کارشناسی پرستاری	۲۹	۱۹	۱۰	۲۰	۵	۱۵
کارشناسی مامایی.....	۲۷	.	۲۷	.	.	.
کارشناسی بهداشت عمومی	۳۱	.	۳۱	.	.	.
کارشناسی بهداشت محیط	۲۸	۲۳	۵	.	.	.

ماخذ: دانشکده علوم پزشکی یاسوج

جدول شماره ۸۸ : دانشجویان مجتمع آموزش عالی یاسوج بر حسب جنس و رشته تحصیلی در سال تحصیلی ۱۳۷۳-۷۴

رشته تحصیلی	جمع	مرد		زن	
		تعداد	درصد	تعداد	درصد
جمع کل.....	۳۷۱	۳۵۴	۹۵٫۴	۱۷	۴٫۶
عمران روستایی..	۱۲۸	۱۲۵	۹۷٫۷	۳	۲٫۳
مکانیک (جوشکاری)	۱۲۸	۱۱۸	۹۲٫۲	۱۰	۷٫۸
تاسیسات آبرسانی و گازرسانی	۳۰	۲۸	۸۴	۲	۱۶
راهسازی.....	۳۰	۳۰	۱۰۰	۰	۰
تکنولوژی تولید گیاهی	۲۸	۲۷	۹۶٫۴	۱	۳٫۶
تکنولوژی تولید گیاهی	۲۷	۲۶	۹۶٫۳	۱	۳٫۷

جدول شماره ۸۹ : پذیرفته شدگان و فارغ التحصیلان مجتمع آموزش عالی یاسوج بر حسب جنس و رشته تحصیلی در سال تحصیلی ۱۳۷۳-۷۴

رشته تحصیلی	پذیرفته شدگان			فارغ التحصیلان		
	جمع	مرد	زن	جمع	مرد	زن
جمع کل.....	۲۵۰	۲۳۳	۱۷	۱۶۰	۱۶۰	۰
عمران روستایی.....	۷۰	۶۷	۳	۸۰	۸۰	۰
مکانیک (جوشکاری)...	۷۰	۶۰	۱۰	۸۰	۸۰	۰
تاسیسات آبرسانی و گازرسانی	۳۰	۲۸	۲	۰	۰	۰
راهسازی.....	۳۰	۳۰	۰	۰	۰	۰
تکنولوژی تولید گیاهی	۲۵	۲۴	۱	۰	۰	۰
تکنولوژی تولید دامی.	۲۵	۲۴	۱	۰	۰	۰

ما "خذ" : آموزش شده فنی، مهندسی یاسوج

جدول شماره ۹۰: دانشجویان دانشگاه آزاد اسلامی واحد کرجساران بر حسب جنس و رشته تحصیلی در سال تحصیلی ۷۴-۱۳۷۳

رشته تحصیلی	جمع	مرد		زن	
		تعداد	درصد	تعداد	درصد
جمع کل.....	۲۵۶۵	۱۹۲۹	۷۵٫۲	۶۳۶	۲۴٫۸
کارشناسی ارشد شیمی	۱۸	۱۴	۷۷٫۸	۴	۲۲٫۲
شیمی کاربردی.....	۳۴۱	۱۰۹	۳۲	۲۳۲	۶۸
مهندسی شیمی (صنایع پالایش)	۵۰۶	۵۰۶	۱۰۰	.	.
مهندسی شیمی (صنایع گاز) ..	۳۳۵	۳۳۵	۱۰۰	.	.
مهندسی صنایع (تکنولوژی- صنعتی)	۲۰۳	۲۰۳	۱۰۰	.	.
معماری اسلامی.....	۲۷۰	۱۸۵	۶۸٫۵	۸۵	۳۱٫۵
علوم تربیتی.....	۲۵۸	۶۸	۲۶٫۴	۱۹۰	۷۳٫۶
مدیریت صنعتی.....	۴۴۵	۴۴۵	۱۰۰	.	.
پرستاری.....	۴۴	.	.	۴۴	۱۰۰
مامایی.....	۵۶	.	.	۵۶	۱۰۰
کار دانشی معلمان (ادبیات فارسی).....	۸۹	۶۴	۷۱٫۹	۲۵	۲۸٫۱

ماخذ: دانشگاه آزاد اسلامی واحد کرجساران

جدول شماره ۹۱: پذیرفته شدگان و فارغ التحصیلان دانشگاه آزاد اسلامی - واحد کچساران بر حسب جنس و رشته تحصیلی در سال تحصیلی ۱۳۷۳-۷۴

فارغ التحصیلان			پذیرفته شدگان			رشته تحصیلی
زن	مرد	جمع	زن	مرد	جمع	
۶۱	۱۵۳	۲۱۴	۱۸۴	۶۸۸	۸۷۲	جمع کل.....
۰	۰	۰	۲	۶	۸	کارشناسی ارشد شیمی
۲۵	۲۰	۴۵	۵۱	۴۱	۹۲	شیمی کاربردی.....
۰	۲۶	۲۶	۰	۱۶۶	۱۶۶	مهندسی شیمی (صنایع پالایش)
۰	۲۵	۲۵	۰	۵۴	۵۴	مهندسی شیمی (صنایع گاز) ..
۰	۰	۰	۰	۷۰	۷۰	مهندسی صنایع (تکنولوژی - صنعتی)
۳۰	۸۰	۱۱۰	۳۰	۶۷	۹۷	معمارف اسلامی.....
۰	۰	۰	۴۴	۱۴	۵۸	علوم تربیتی.....
۰	۰	۰	۰	۲۴۹	۲۴۹	مدیریت صنعتی.....
۰	۰	۰	۳۱	۰	۳۱	پرستاری.....
۰	۰	۰	۲۷	۰	۲۷	مامایی.....
۶	۲	۸	۹	۳۱	۳۰	کارداغی معلمان..... (ادبیات فارسی)

ماخذ: دانشگاه آزاد اسلامی واحد کچساران

جدول شماره ۹۲: دانشجویان دانشگاه آزاد اسلامی واحد یاسوج بر حسب جنس و رشته تحمیل در سال تحمیلی ۱۳۷۳-۷۴

رشته تحمیلی	جمع	مرد		زن	
		تعداد	درصد	تعداد	درصد
جمع کل.....	۲۹۷۲	۲۶۳۱	۸۸٫۵	۳۴۱	۱۱٫۵
مهندسی عمران	۶۲۹	۶۲۹	۱۰۰	.	.
مهندسی کشاورزی	۵۳۹	۵۳۹	۱۰۰	.	.
کارشناسی حسابداری	۸۶۵	۷۹۴	۹۱٫۸	۷۱	۸٫۲
= = معارف اسلامی	۶۱۸	۴۹۱	۷۹٫۴	۱۲۷	۲۰٫۶
= = پرستاری	۵۳	.	.	۵۳	۱۰۰
کاروانی مامایی	۶۵	.	.	۶۵	۱۰۰
= = دامپزشکی	۸۸	۸۸	۱۰۰	.	.
= = ادبیاتفارسی	۱۱۵	۹۰	۷۸٫۳	۲۵	۲۱٫۷

ماخذ: دانشگاه آزاد اسلامی واحد یاسوج

پذیرفته شدگان و فارغ التحصیلان دانشگاه آزاد اسلامی واحد یاسوج بر حسب جنس و رشته تحصیلی در سال تحصیلی ۷۴-۱۳۷۳

فارغ التحصیلان			پذیرفته شدگان			رشته تحصیلی
زن	مرد	جمع	زن	مرد	جمع	
...	۴۷	۱۱۲	۱۳۰	۶۵۶	۷۷۶	جمع کل.....
.	.	.	.	۱۰۹	۱۰۹	مهندسی عمران
.	۲۷	۲۷	.	۱۰۶	۱۰۶	مهندسی دامپزشکی
...	...	۲۹	۲۰	۲۲۷	۲۴۷	کارشناسی حسابداری
...	...	۱۳	۳۴	۱۶۰	۱۹۴	= = معارف اسلامی
.	.	.	۲۶	.	۲۶	= = پرستاری
.	.	.	۳۳	.	۳۳	کارشناسی عامی
.	۲۰	۲۰	.	۲۴	۲۴	= = دامپزشکی
.	.	۲۳	۷	۳۰	۳۷	= = ادبیات فارسی

ما "خذ" دانشگاه آزاد اسلامی واحد یاسوج

جدول شماره ۹۴: کارکنان دانشگاه و مدارس عالی استان در سال تحصیلی ۷۴-۱۳۷۳

کارکنان اداری	اعضاء هیئت علمی					جمع	دانشگاه یا مدرسه عالی
	خدماتی	اداری	کتابخانه	کمیته آموزشی	حقال-تدریس		
۷۲	۲۰۸	۱۰	۳۴	۱۱۸	۳۲	۷۸	۵۵۲ جمع کل.....
۳۶	۲۵	۲	۱۴	۳۰	.	۲۱	۱۳۸ دانشکده علوم پزشکی یاسوج
۱۴	۴۶	۳	۷	۹	.	۱۳	۹۲ مجتمع آموزش عالی یاسوج
۵	۵۹	۳	۱۳	۳۶	۱۴	۲۰	۱۵۰ دانشگاه آزاد اسلامی واحد یاسوج
۱۷	۷۸	۲	.	۴۳	۱۸	۲۴	۱۸۲ دانشگاه آزاد اسلامی واحد کچاران

ما "خذ" دانشگاه و مدارس عالی استان

جدول شماره ۹۵: تاسیسات ورزشی شهرستانها استان در سال ۱۳۷۳

شهرستان	اسنادیوم		سالن ورزشی		اسخو شنا	
	مورد بهره برداری	در دست ساختمان	مورد بهره برداری	در دست ساختمان	مورد بهره برداری	در دست ساختمان
کل استان	۸	۵	۱۴	۶	۱	۰
بویراحمد	۲	۳	۴	۰	۱	۰
کهگیلویه	۴	۱	۷	۳	۰	۰
کچساران	۲	۱	۳	۳	۰	۰

تاسیسات ورزشی..... (دنباله)

شهرستان	باشگاه ورزشی		پهت دومیسانی		زمین فوتبال		زمین زمین والیبال بسکت بال
	باستانی	عمومی	مورد بهره برداری	در دست اجرا	چمن	خاکی	
کل استان	۲	۱	۲	۱	۴	۳۴	۱
بویراحمد	۱	۰	۰	۱	۲	۱۱	۰
کهگیلویه	۰	۱	۱	۰	۱	۱۱	۱
کچساران	۱	۰	۱	۰	۱	۱۲	۱

ماخذ: اداره کل تربیت بدنی استان



جدول شماره ۹۶ شرکت کنندگان در مسابقات ورزشی شهرستانهای استان در سال ۱۳۷۳

شهرستان	نسبتی روی میز		بدمینتون		تکواندو	بومی و محلی	بوکس
	مرد	زن	مرد	زن			
کل استان ...	۷۵۱	۲۶۰	۱۸۳	۲۴	۴۷۴	۳۰	.
بویرا احمد ...	۲۲۶	۱۷۵	۱۴	.	۸۰	۳۰	.
کهگیلویه ...	۵۲۵	۶۷	۱۶۹	.	۱۸۰	.	.
کچساران ...	.	۱۸	.	۲۴	۲۱۴	.	.

شرکت کنندگان در مسابقات ورزشی..... (دنیال)

شهرستان	کوهنوردی		دنیال		امادگی جسمانی		کاراته
	مرد	زن	مرد	زن	مرد	زن	
کل استان .....	۱۰۵۰	۳۳۸	۴۶۵	۲۲۲	.	۵۶۲	۲۸۰
بویرا احمد .....	۱۰۱۵	۲۷۲	۲۱۰	۱۷۴	.	۳۶۲	۵۰
کهگیلویه .....	۱۰	۶۶	۶۰	۴۸	.	۱۷۰	۴۳۰
کچساران .....	۲۵	.	۱۹۵	.	.	۳۰	.

ما "خدا" اداره کل تربیت بدنی استان

شرکت کسب و کار در مسابقات ورزشی..... (دنباله)

شهرستان	زیمنا سیک		شفرنج		هاکی	معلولین و جانبازان	جودو
	مرد	زن	مرد	زن			
کل استان.....	۹۰	۱۵	۶۶۰	۱۶۹	۱۵۰	۳۳	۹۰
بویرا احمد.....	۷۰	۱۵	۲۴۰	۱۲۷	.	۳۳	۹۰
کهگیلویه.....	.	.	۲۸۰	.	.	.	.
کچساران.....	۲۰	.	۱۴۰	۴۲	۱۵۰	.	.

شرکت کنندگان در مسابقات ورزشی..... (دنباله)

شهرستان	شا		والیبال		فوتبال	کشتی	وزنه برداری
	مرد	زن	مرد	زن			
کل استان.....	.	.	۲۳۵۱	۲۱۴	۱۰۸۲۹	۶۴۴	.
بویرا احمد.....	.	.	۹۷۷	.	۲۴۶۸	۳۷۱	.
کهگیلویه.....	.	.	۹۶۹	۲۱۴	۴۲۹۰	۹۲	.
کچساران.....	.	.	۴۰۵	.	۴۰۷۱	۱۸۱	.

ما "خذ" اداره کل ورزش و تفریح استان

شرکت کنندگان در مسابقات ورزشی..... (دنباله)

دو چرخه سواری	دو سیدانی		بیگتبال		تنیس		شهرستان
	زن	مرد	زن	مرد	زن	مرد	
۱۵۶	۴۹۶	۱۵۶۷	.	۳۲۵	.	۲۲	کل استان.....
۱۰۶	۴۳۶	۵۰۳	.	۱۶۰	.	.	بویرا احمد.....
۵۰	۴۵	۸۵۳	.	.	.	.	کهگیلویه.....
.	۱۵	۲۱۱	.	۱۶۵	.	۲۲	کچساران.....

ما "خذ: اداره کل تربیت بدنی استان

## فصل چهارم

بهداشت و درمان، بهزیستی و تامین اجتماعی

بهداش  
و درمان

آزمایشگاه :

آزمایشگاه تشخیصی شامل آزمایشگاه ها و میکرو و بیئناسی، انگل شناسی، سرم شناسی و بیوشیمی می باشد. هر آزمایشگاه دارای اسفیر مسئول است که بایستی دارای درجه دکتری در یکی از رشته های پزشکی، داروسازی، دامپزشکی، علوم شیمی و یا بیولوژی باشد و علاوه بر این، گواهینامه دوره تکمیلی آزمایشگاه های ازدانشکده های پزشکی یا گواهینامه رسمی تخصصی در امور آزمایشگاه های مراکز علمی معتبر را که به تایید مراجع صلاحیت دار رسیده، اخذ کرده باشد.

بهداشنیار :

فردی است بومی و مقیم روستا (مرد) با حداقل سواد دوره ابتدایی و گذراندن ۲ سال دوره آموزش علمی و نظری .

بهورز :

فردی است بومی و مقیم روستا (زن) با حداقل سواد دوره ابتدایی و گذراندن ۲ سال دوره آموزش علمی و نظری .

بیمارستان :

واحدهای که حداقل دارای ۱۵ تخت بجا تجهیز است، تسهیلات و خدمات تخصصی پزشکی لازم و حداقل ۲ بخش داخلی و جراحی تا گروه پزشکیان متخمس می باشد. چنانچه تعداد تخت های بیمارستانی از ۳۰ تجاوز نماید، باید مجهز به بخشهای رادیولوژی و آزمایشگاه نیز باشد. طبق ضوابط موجود جهت ۲۵ تخت میکروستار لیسانسه و بر او هر ۵ تخت میکروکمپر ستار لازم است.

خانه بهداشت :

کوچکترین واحدهای تالیه بهداشتی و درمانی، در نظام شبکه جامع بهداشتی و درمانی می باشد که محل استقرار آن در روستاها و کشورهای کشور است. هر خانه بهداشت بسته به شرایط جغرافیایی، امکانات ارتباطی و پراکندگی جمعیت، یک یا چند روستا با جمعیتی کلا حدود ۱۵۰۰ نفر را تحت پوشش قرار دهد. پرسنل خانه بهداشت، بهورز و بهداشتی استیاری می باشند.

## زایشگاه :

واحدهای که حداقل دارای ۱۵ تخت، پز شکست خمر تا نوز ایمن و همچنین یک اتاق عمل باشد. چنانچه زایشگاههای دارای ۲۵ تخت و بیشتر باشد اتاق مخصوص نوزاد ان ناریه نیز باید بر ای آن پیشبینی شود.

مراکز بهداشتی و درمانی :

شامل درمانگاه، کلینیک و مرکز بهداشتی باشد. فعالیت مراکز بهداشتی عموماً انجام واکسیناسیون و درمان مواردی نوام با خدمات درمانی است.

## بهبود یسینی

### و تأمین اجتماعی

#### ازکار افتاد :

۱- ازکار افتادگی کلی: کاهش قدرت تکرار بیمه شده به نحوی که با اشتغال به کار سابق یا کار دیگری، نتواند بیش از ۳۳ درصد از درآمد قبلی خود را بدست آورد.

۲- ازکار افتادگی جزئی: کاهش قدرت تکرار بیمه شده به نحوی که با اشتغال به کار سابق یا کار دیگری، فقط قسمتی از درآمد خود را بدست آورد.

#### بازنشستگی :

عبارت است از عدم اشتغال بیمه شده به سبب رسیدن به سن بازنشستگی.

#### پذیرش :

قبول ارائه یک یا چند نوع از خدمات مختلف بیمه ایستی به فرد یا خانواده او نیازمند می باشد که پس از طرف ارائه داری، مددکاری، ارزشیابی و تصمیم گیری مدیریت بر طبق ضوابط مقرر ادامه و انجام میگیرد.

#### تحت پوشش طرح شهید رجایی :

کمک به سالمندان نیازمند. ۶ ساله و بیشتر جامعه روستایی کشور می باشد و این کمکها دل ماهیانه ۳۰۰۰ ریال است که به معنای بیمه بازنشستگی و ازکار افتادگی برداشته می شود.

شرخیص [حماییتی] :

پایان گرفتن مراحل ارائه خدمات به مددجویان به عنوان (بازتوانی) و پایان گرفتن شرایط استحقاق مددجویان طبق ضوابط تعیین شده یا اسرارامددجویان دریافت خدمتی باشد.

خانوارهای تحت پوشش کمیته امداد امام خمینی

به خانوارهایی گفته می شود که واجد شرایط دریافت کمک بوده و در کمیته امداد تشکیل پرونده داده و تمام یا قسمتی از سال از خدمات و کمکهای آن کمیته برخوردار هستند.

کارگاه مشمول بیمه :

کارگاههایی هستند که به موجب قرارداد خاص یا سازمان تامین اجتماعی موظفند قسمتی از حق بیمه مقرر در قانون را که تحت عنوان پورسانت به آنها بر گردانده می شود، صرف قسمتی از کمکهای مقرر موضوع قانون تامین اجتماعی نسبت به بیمه شده نمایند.

مجموع خدمات حمایتی :

واحدی است اجرایی که دو یا چند فعالیت از فعالیتها و برنامها حمایتی از افراد و خانواده های بی سرپرست و نیازمند را به مددجویان ارائه می نماید  
مسددجویان :

فردی است که قادر به رفع مشکلات خود نمی باشد و در صورت امر اجته به یکی از موسسات خدمات اجتماعی و طیفی فرایند پذیرش، تحت پوشش قرار می گیرد.

مستمری :

وجهی که طبق شرایط خاص مقرر در قانون مستمرابه منظور جبران قطع تمام یا قسمتی از درآمد، به بیمه شده و یا در صورت فوت او برائت تامین معیشت بازماندگان وی، به آنان پرداخت می شود.

وام خود کنایی:

وام یا کمکهای استکه به خانوارها و محتویو ششکمیته امداد بر ای فعالیت  
قالبیانی، کلیم بانو و جاجیم بانو، بافتندگی و خیاطی، دامداری و  
کشاورزی و... پرداخت می شود.



شهرستان	بیمارستان و زایشگاه		مرکز بهداشتی و درمانی		کل استان
	سعداد	تختابیت (۱)	جمع	شهری   روستایی	
کلیان	۴	۴۰۳	۶۴	۲۱   ۴۳	۲۵۵
بویراحمند	۱	۱۴۰	۲۵	۸   ۱۷	۹۸
کهگیلویه	۱	۸۰	۲۰	۴   ۱۶	۱۱۴
کچساران	۲	۱۸۳	۱۹	۹   ۱۰	۴۳

(۱) بیمارستانها و یا سوج در بویراحمند و دهدشت در کهگیلویه غیر استاندارد میباشد.

امکانات درمانی استان..... (دنباله)

شهرستان	آزمایشگاه		رادیولوژی		فیزیوتراپی		داروخانه	
	دولتی	خصوصی	دولتی	خصوصی	دولتی	خصوصی	دولتی	خصوصی
کل استان	۲۰	۴	۸	۰	۴	۲	۹	۱۳
بویراحمند	۵	۲	۳	۰	۱	۱	۲	۵
کهگیلویه	۸	۱	۱	۰	۱	۰	۵	۲
کچساران	۷	۱	۴	۰	۲	۱	۲	۶

ما "خدا" دانشکده علوم پزشکی و خدمات بهداشتی درمانی استان

جدول شماره ۹۸ : موسسات پزشکی شهرستانها و استان در سال ۱۳۷۳

شهرستان	بیمارستان و زایشگاه دولتی		درمانگاه پلی کلینیک تخممی	آزمایشگاه	داروخانه خصوصی و دولتی
	تعداد	تخت ثابت تخت فعال			
کل استان	۴	۴۰۳	۶	۲۵	۲۲
بویراحمند	۱	۱۴۰	۳	۷	۷
کهگیلویه	۱	۸۰	۱	۹	۷
کچساران	۲	۱۸۳	۲	۸	۸

جدول شماره ۹۹ : تأسیسات بهداشتی، درمانی و وابسته به دانشکده علوم پزشکی - استان سال ۱۳۷۳

شهرستان	مرکز بهداشتی، درمانی		خانه - بهداشت	آزمایشگاه	رادیو لوژی	فیزیو تراپی	داروخانه های مستقل
	جمع	شهری روستایی					
کل استان	۵۳	۱۳	۴۰	۲۵۵	۲۳	۹	۹
بویراحمند	۲۲	۵	۱۷	۹۸	۸	۳	۲
کهگیلویه	۲۰	۴	۱۶	۱۱۴	۸	۲	۵
کچساران	۱۱	۴	۷	۴۳	۷	۴	۲

ما "خذ" : دانشکده علوم پزشکی و خدمات بهداشتی درمانی استان

جدول شماره ۱۰۰: پزشکان و دندانپزشکان شهرستانهای استان سال ۱۳۷۲

دندانپزشکان	پزشکان						شهرستان
	متخصص		عمومی		جمع		
	ایرانی	خارجی	ایرانی	خارجی	ایرانی	خارجی	
۱۳	۳۱	۶	۱۴۷	۱	۱۹۱	۷	کل استان
۷	۱۶	۳	۷۷	۱	۱۰۰	۴	بویراحمد
۲	۵	۱	۲۹	۰	۴۶	۱	کهگیلویه
۴	۱۰	۲	۳۱	۰	۴۵	۲	کچساران

جدول شماره ۱۰۱: کارکنان شاغل در واحدها و مختلف شبکه‌ها و بهداشتی، درمانی استان سال ۱۳۷۲

بهداشتی و درمانی								شهرستان
خدماتی		اداری		فنی		جمع کل		
زن	مرد	زن	مرد	زن	مرد	زن	مرد	
۲۶	۲۳۵	۳۹	۳۴۵	۴۷۷	۹۰۱	۵۴۲	۱۶۸۱	کل استان
۱۳	۲۰۵	۲۱	۱۷۳	۱۹۶	۴۳۱	۲۳۰	۸۰۹	بویراحمد
۲	۱۲۲	۱۰	۸۴	۱۳۶	۲۸۰	۱۴۸	۴۸۶	کهگیلویه
۱۱	۱۰۸	۸	۸۸	۱۴۵	۱۹۰	۱۶۴	۳۸۶	کچساران

ما "خذ": دانشکده علوم پزشکی و خدمات بهداشتی درمانی استان

کارکنان شاغل در ..... ( دنباله )

آموزشی								شهرستان
خدماتی		اداری		فنی		جمع کل		
مرد	زن	مرد	زن	مرد	زن	مرد	زن	
۰	۱۷	۸	۲۹	۵۹	۵۴	۶۷	۱۰۰	کل استان
۰	۱۱	۵	۲۹	۳۴	۴۵	۳۹	۸۵	بویراحمد
۰	۳	۱	۰	۲۳	۷	۲۴	۱۰	کهگیلویه
۰	۳	۲	۰	۲	۲	۴	۵	کچساران

ما "خذ" : دانشکده علوم پزشکی و خدمات بهداشتی در ماسی استان

کارکنان شاغل در ..... ( دنباله )

اداری								شهرستان
خدماتی		اداری		فنی		جمع کل		
مرد	زن	مرد	زن	مرد	زن	مرد	زن	
۰	۲۰	۸	۳۴	۱۱	۱۱	۱۹	۶۵	کل استان
۰	۱۴	۵	۳۴	۸	۶	۱۳	۵۴	بویراحمد
۰	۳	۱	۰	۱	۳	۲	۶	کهگیلویه
۰	۳	۲	۰	۲	۲	۴	۵	کچساران

ما "خذ" : دانشکده علوم پزشکی و خدمات بهداشتی در ماسی استان

جدول شماره ۱۰۲: مراجعین سر پایریه مراکز بهداشتی، درمانی استان در سال ۱۳۷۳

شهرستان	کل مراجعین	عمومی	اطفال	دندانپزشکی
کل استان.....	۷۴۷۵۹۷	۵۴۱۶۴۵	۱۰۲۷۱	۴۰۳۵۱
بویراحمد.....	۲۸۳۸۴۳	۱۹۱۹۶۳	۷۸۵۳	۱۵۰۵۷
کهگیلویه.....	۲۵۲۷۰۴	۱۹۵۸۳۷	۲۰۱۳	۳۷۹۵
کچساران.....	۲۱۱۰۵۰	۱۵۳۸۴۵	۴۰۶	۲۱۴۹۹

مراجعین سر پایریه مراکز بهداشتی..... (دنباله)

شهرستان	داخلی	اورژانس	زنان و زایمان	
			تخصصی	معمومی
کل استان.....	۱۹۰۴۷	۳۷۴۸۲	۶۳۵۷	۲۶۲۲۹
بویراحمد.....	۱۲۴۳	۲۲۸۷۳	۲۸۵۸	۱۳۲۹۹
کهگیلویه.....	۱۴۱۵	۱۴۶۰۹	۲۶۵۹	۹۳۲۵
کچساران.....	۱۶۳۸۹	.	۸۴.	۳۶۰۵

ما "خدا": دانشکده علوم پزشکی و خدمات بهداشتی درمانی استان

مراجعات سرپایه به مراکز بهداشتی..... (دستبانه)

شهرستان	چشم پزشکی	کوش و حلق و بینی	جراحی	ارتوپدی
کل استان.....	۱۱۶۸۶	۲۱۱۷	۴۶۲۱	۱۰۷۷
بویرا احمد.....	۱۴۱۸	۶۶۱	۸۶۴	۷۲۰
کهگیلویه.....	۹۸۱۰	.	۲۶۸۰	.
کچساران.....	۴۵۸	۱۴۵۶	۱۰۷۷	۳۵۷

مراجعات سرپایه به مراکز بهداشتی..... (دستبانه)

شهرستان	پوست	اعصاب و روان	قلب و عروق	ارولوژی	سایر
کل استان.....	.	۱۰۵۷	.	۳۱۳	۴۵۳۴۴
بویرا احمد.....	.	۹۹۸	.	۹۱	۲۳۹۴۵
کهگیلویه.....	.	.	.	.	۱۰۵۶۲
کچساران.....	.	۵۹	.	۲۲۲	۱۰۸۳۷

ما "خدا" دانشکده علوم پزشکی و خدمات بهداشتی در مازنی استان

دولت شماره ۱۰۳ طبقه بندی مراجعین مراکز بهداشتی، درمانی استان  
بر حسب نوع بیماری در سال ۱۳۷۲

شهرستان	جمع کل	عفونی و انگلی	سرطان و سایر تومورها	عدد داخلی تغذیه ای و سوختن متابولیک
کل استان.....	۵۳۸۷۴۰	۸۹۶۸۲	۱۲۸	۱۹۷۱۴
بویرا احمد....	۲۴۸۱۲۷	۴۲۴۸۱	۸۴	۱۲۰۲۶
کهگیلویه....	۲۰۹۲۶۳	۳۱۹۱۲	۳۸	۴۱۱۹
گچساران....	۸۱۳۵۰	۱۵۲۸۹	۶	۳۵۶۹

طبقه بندی مراجعین..... (دنباله)

شهرستان	خون و اعضای خونساز	ناراحتیهای روانی	دستگاه اعصاب و اعصاب حسی	دستگاه گردش خون	دستگاه تنفسی
کل استان..	۱۷۰۷۶	۵۲۳۱	۳۳۵۹۲	۱۹۷۲۷	۱۵۴۱۶۶
بویرا احمد...	۱۱۵۰۲	۱۹۷۰	۱۳۵۱۴	۱۲۴۰۹	۶۵۹۴۹
کهگیلویه...	۳۰۶۲	۱۸۳۵	۱۵۸۱۰	۳۹۴۳	۶۲۱۷۷
گچساران...	۲۵۱۲	۱۴۲۶	۳۲۶۸	۳۳۸۵	۲۶۰۴۰

ما "خ": دانشکده علوم پزشکی و خدمات بهداشتی درمانی استان

طبقه بندی مراجعین ..... (دنباله)

شهرستان	دستگاه گوارش	دستگاه تثالی وادرار	عوارض حاملگی وزایمان	پیوست و نوج زیرجندی
کل استان.....	۵۸۴۱۷	۲۳۷۷۰	۲۷۹۲۹	۲۴۳۰۶
بویراحد.....	۲۹۷۳۹	۱۰۷۰۲	۲۰۹۸۹	۸۴۸۲
کهگیلویه.....	۱۸۷۶۳	۹۷۵۵	۳۹۹۸	۱۲۳۴۸
گچساران.....	۹۹۱۵	۲۳۱۳	۲۹۴۲	۳۴۷۶

طبقه بندی مراجعین ..... (دنباله)

شهرستان	دستگاه عقلانو اسکتو..	ناهدجار- بیمار مادر زادی	تلفات بیماریهای قبل از زایمان	علائم و حالات بد- تعریف شده	سوانح، مسوومیتها و خودکشیها
کل استان..	۲۳۵۹۲	۳۸۳	۵۶۷	۳۲۰۸۶	۹۳۷۴
بویراحد..	۱۱۹۶۸	۲۳۰	۳۳۴	۳۲۲۹	۲۵۱۹
کهگیلویه..	۹۵۲۶	۱۲۷	۱۸۹	۲۷۶۱۰	۴۰۶۱
گچساران..	۲۰۹۸	۲۶	۴۴	۱۲۴۷	۲۷۹۴

ما "خذ" دانشکده علوم پزشکی و خدمات بهداشتی در ماسی استان



جدول شماره ۱۰۴: موارد بیماریهای واگیردار دیده شده در معاینات  
بالینی بر حسب شهرستان در سال ۱۳۷۳

شهرستان	آبله مرغان		انواع اسهال		اورام عفونی		سرخک	
	شهری	روستا	شهری	روستایی	شهری	روستایی	شهری	روستا
کل استان	۱۴۶	۲۸۷	۲۱۵۵	۶۶۷۹	.	۵۱۸۷	۵	۴
بویراحمد	۸۰	۱۶۱	۲۲۳	۱۸۹۴	.	۴۶۸	۵	۳
کهکیلویه	.	۶۰	۱۱۴۵	۴۱۱۶	.	۳۲۱۰	.	.
کچساران	۶۶	۶۶	۷۸۷	۶۶۹	.	۱۵۰۹	.	۱

موارد بیماریهای واگیردار..... (دنباله)

شهرستان	کزاز		کچلی		هیپاتیت	
	شهری	روستایی	شهری	روستایی	شهری	روستایی
کل استان.....	.	.	۶	۷۹	۱۹۳	۱۳۰
بویراحمد.....	.	.	۵	۸	۷۶	۹۷
کهکیلویه.....	.	.	.	۱۸	۲	۱۱
کچساران.....	.	.	۱	۵۳	۱۱۵	۲۲

ما "خذ": دانشکده علوم پزشکی و خدمات بهداشتی در معاینات استان

جدول شماره ۱۰۵: موارد بیماریهای واکسیناسیون دیده شده در آزمایشگاه بر حسب شهرستان در سال ۱۳۷۳

شهرستان	دیفتری	جدام	انگنهای روده ای	تب مالت	حمیه و شبه حمیه	سالک
کل استان...	۰	۳	۷۰۲۲	۶۹۷	۳۷	۱۹
بویراحمد...	۰	۰	۱۲۶۳	۶۵۰	۵	۰
کهگیلویه...	۰	۳	۴۵۷۵	۲۴	۲۹	۳
کچساران...	۰	۰	۱۱۸۴	۲۱	۳	۱۶

موارد بیماریهای واکسیناسیون دیده شده در استان (دنباله)

شهرستان	سفلیر درجه ۱ و ۲	سل ریوی	سوزاک (اورتریتیکو نوکوکسیک)	سیاه زخم	فلج اطفال	سنتزیت
کل استان...	۰	۴۰	۲	۱۸	۰	۴
بویراحمد...	۰	۱۴	۲	۱۴	۰	۴
کهگیلویه...	۰	۱۷	۰	۳	۰	۰
کچساران...	۰	۹	۰	۱	۰	۰

ما "خدا" دانشکده علوم پزشکی و خدمات بهداشتی در استان

جدول شماره ۰۶۰ دفعات و اکتیناسیون انجام شده در شهرستانهای استان سال ۱۳۷۳

شهرستان	دیلتری، کزاز و سیاه سرفه او ۳ و ۲	دیلتری، کزاز و توم	آبله	سرخک ۱ و ۲ سال
کل استان .....	۸۶۵۹۲	۳۲۸۳۹	.	۳۱۸۷۵
بویرا احمد .....	۳۷۱۶۵	۱۵۱۸۲	.	۱۲۹۴۷
کبکیلویه .....	۳۲۵۵۰	۱۱۴۱۰	.	۱۲۶۵۰
کچساران .....	۱۶۸۷۷	۶۲۴۷	.	۶۲۷۸

دفعات و اکتیناسیون .....

شهرستان	ویا	فلج اطفال صفر ۱، ۲، ۳، ۴، ۵	حصه	سل b.c.g
کل استان .....	.	۹۸۹۳۶	.	۳۴۴۳۶
بویرا احمد .....	.	۴۰۳۴۳	.	۱۴۱۵۰
کبکیلویه .....	.	۴۰۳۱۴	.	۱۴۵۶۵
کچساران .....	.	۱۸۲۷۹	.	۵۷۲۱

ما "خدا" دانشکده علوم پزشکی و خدمات بهداشتی در مانی استان

جدول شماره ۱۰۷: کارکنان واحدهای بهداشتی، درمانی استان بر حسب آخرین مدرک تحصیلی در سال ۱۳۷۳

شهرستان	ابتدایی	کتر از دیپلم	دیپلم	فوق دیپلم	لیسانس	لیسانس فوق	دکتر	فوق- دکتر
کل استان	.	۱۲۹۸	۶۸۰	۳۱۸	۱۶۰	۱۰	۲۱۷	.
بویراحمد	.	۵۵۲	۲۹۷	۱۵۷	۷۴	۸	۱۱۶	.
کهگیلویه	.	۴۶۱	۱۷۳	۸۰	۳۵	.	۵۱	.
کچاران	.	۲۸۵	۲۱۰	۸۱	۵۱	۲	۵۰	.

جدول شماره ۱۰۸: کارکنان علمی واحدهای بهداشتی، درمانی استان سال ۱۳۷۳

شهرستان	پزشک عمومی ایرانی	پزشک عمومی خارجی	پزشک جراحی عمومی	پزشک متخصص چشم	پزشک متخصص داخلی	پزشک متخصص اطفال	پزشک متخصص زنان	پزشک متخصص کوشو...
کل استان	۱۴۷	۱	۶	۳	۴	۷	۶	۲
بویراحمد	۷۷	۱	۳	۲	۳	۳	۳	۱
کهگیلویه	۳۹	.	۲	.	.	۲	۱	.
کچاران	۳۱	.	۱	۱	۱	۲	۲	۱

ماخذ: دانشکده علوم پزشکی و خدمات بهداشتی درمانی استان

کارکنان فسی شاغل..... (دنبالہ)

شہرستان	پزشک قلب	پزشک متخصص سغزوی	پزشک متخصص اورتوپدی	پزشک متخصص اعصاب	پزشک متخصص رادیولوژی	سایر تخصصها	دندان پزشک
کل استان	۰	۰	۲	۱	۲	۸	۱۳
بویراحمد	۰	۰	۱	۱	۱	۴	۷
کھگیلویہ	۰	۰	۰	۰	۰	۲	۲
کچساران	۰	۰	۱	۰	۱	۲	۴

کارکنان فسی شاغل..... (دنبالہ)

شہرستان	دکتر داروساز	پرستار ایرانی	ماما	تکنین اتاق عمل	بیمار بیمار	کمک بیمار	بہورز
کل استان ...	۱۵	۱۱۰	۴۳	۲۲	۱۸۵	۸۸	۴۶۴
بویراحمد ...	۹	۴۷	۲۱	۱۳	۸۵	۳۵	۱۷۹
کھگیلویہ ...	۳	۲۹	۲	۵	۳۶	۲۹	۱۹۷
کچساران ...	۳	۳۴	۲۰	۴	۶۴	۲۴	۸۸

ما "خذ : دانشکده علوم پزشکی و خدمات بهداشتی در ماسی استان

کارکنان فنی شاغل..... (دنبالہ)

شہرستان	کارشناس بہسازی محیطزیست	تکنسین بہداشت محیط	تکنسین بیہوشی	کارشناس بانکخون	کارشناس تفذیہ	کارشناس بہداشت صنعت
کل استان...	۰	۴۴	۱۳	۰	۷	۱۱
بویراحمد...	۰	۱۸	۵	۰	۵	۳
کبگیلویہ...	۰	۱۰	۳	۰	۱	۲
کچساران...	۰	۱۶	۵	۰	۱	۶

کارکنان فنی شاغل..... (دنبالہ)

شہرستان	کارشناس روانشناسی	کارشناس اوربولوجی	تکنسین فیزیو- تراپی	تکنسین علوم آزما یشگاهی	تکنسین پروتز دندان	تکنسین اتاق عمل بیہوشی
کل استان.	۶	۰	۰	۵۱	۱۸	۲۲
بویراحمد.	۴	۰	۰	۱۸	۸	۱۳
کبگیلویہ.	۱	۰	۰	۱۸	۳	۵
کچساران.	۱	۰	۰	۱۵	۷	۴

ما "خذ" : دانشکده علوم پزشکی و خدمات بہداشتی در مانی استان

کارکنان فنی شاغل..... (دستبند)

شهرستان	بهداشتیاری	بهداشت	سربری	پرستار	بھیاری	تکنسین رادیولوژی	تکنسین رادیولوژی
کل استان	۹۲	۱	۱۰	۴	۲۷	۲	
بویراحمد	۳۱	۱	۷	۲	۱۵	۱	
کھٹیلویہ	۴۱	۰	۱	۱	۶	۰	
کچساران	۲۰	۰	۲	۱	۶	۱	

کارکنان فنی شاغل..... (دستبند)

شهرستان	کارشناس آزما بھگاہ	تکنسین آزما بھگاہ	تکنسین اورژانس	تکنسین دارویی	تکنسین آزما بھگاہ	کارشناس آزما بھگاہ
کل استان	۱۳	۵۱	۲۰	۳۴	۴	۱۰
بویراحمد	۷	۱۸	۱۲	۱۴	۲	۲
کھٹیلویہ	۲	۱۸	۳	۸	۱	۲
کچساران	۴	۱۵	۵	۱۲	۱	۳

ما "خذا" دانشکده علوم پزشکی و خدمات بهداشتی در ماسی استان

کارکنان فنی شاغل..... (دنباله)

شهرستان	کارشناس بهداشت عمومی	تکنسین تجهیزات پزشکی	تکنسین کاردرمانسی	تکنسین خون شناسی	تکنسین نگهداری مدار کمپزشکی	تکنسین دامپزشکی
کل استان	۵	۳	۰	۰	۳	۰
بویراحمند	۳	۱	۰	۰	۱	۰
کهکیلویه	۱	۱	۰	۰	۰	۰
کچساران	۱	۱	۰	۰	۲	۰

ما "خدا : دانشنده علوم پزشکی و خدمات بهداشتی در مانی استان



جدول شماره ۱۰۹: کلینیکها و تنظیم خانواده و مراجعین در شهر سنا نها و استان در سال ۱۳۷۳

شهرستان	تعداد مراجعین	تعداد کلینیک
کل استان.....	۵۳	۴.۷۳۵۴
بویرا احمد.....	۲۲	۱۵۱.۵۲
کهگیلویه.....	۳۰	۱۳۶۹۱۲
گچساران.....	۱۱	۱۱۹۳۹۰

ما "خدا" دانشکده علوم پزشکی و خدمات بهداشتی استان

جدول شماره ۱۱۰: فعالیتهای مرکز انتقال خون استان سال ۱۳۷۳ (کیسه)

نام پایگاه	خون گرفته شده	خون داده شده	نفراتی که گروه خونی تعیین کرده اند	
			کامل	ناقص
یاسوج پایگاه بیمارستانی شهید بهشتی.....	۲۶۷.	۲۶۷.	۲۶۷.	۳۰۰۰
دوکنبدان.....	۱۲۴۲	۱۳۰۲	...	...
دهدشت.....	۱۱۲۸	۹۹۹	...	...

ما "خدا" دانشکده علوم پزشکی و خدمات بهداشتی استان

جدول شماره ۱۱۱: خونهای جمع آوری شده در مراکز انتقال خون استان سال ۱۳۷۳ (کیسه)

نام پایگاه	تعداد منابع داوطلب	تعداد منابع مردود	تعداد واحد خونهای اهدایی	
			کامل	ناقص
یاسوج پایگاه بیمارستانی شهید بهشتی.....	۲۶۷.	۰	۲۶۷.	۰
دوکنبدان.....	۲۲۶۴	۱۲۲	...	...
دهدشت.....	۲۱۲۸	۰	...	...

ما "خدا" دانشکده علوم پزشکی و خدمات بهداشتی استان

جدول شماره ۱۱۲: تعداد پذیرشکان و دندان پذیرشکان شاغل در بهداشت درمان کل استان در سالهای مختلف (ایرانی و خارجی)

سال	شاغل در بهداشتاری	
	دندانپزشک	جمع
..... ۱۳۶۶	۸	۱۱۲
..... ۱۳۶۷	۱۰	۱۲۱
..... ۱۳۶۸	۹	۱۱۹
..... ۱۳۶۹	۲۳	۱۶۴
..... ۱۳۷۰	۲۷	۱۸۵
..... ۱۳۷۱	۳۵	۲۲۴
..... ۱۳۷۲	۱۲	۱۷۶
..... ۱۳۷۳	۱۳	۲۱۷

جدول شماره ۱۱۳: آمار مبارزه با بیماریهای آمیزشی سازمان منطقه ای بهداشت و درمان استان در سال ۱۳۷۳

نوع فسمالیت	مناطق شهری و روستایی
جمع کل	۶۶۲۹
تعداد آزمایشات انجام شده جهت تست درستی بر ایازدواج	۳۳۲۸
تعداد آزمایشات انجام شده جهت تست درستی بر ای پیشه و ران	۲۴۵۸
تعداد آزمایشات انجام شده جهت تست درستی بر ای مراجعین منفرد	۱۳
تعداد آزمایشات انجام شده جهت تست درستی بر ای استخدام	۸۳۰
موارد مثبت	۱

ماخذ: دانشکده علوم پزشکی و خدمات درمانی استان

جدول شماره ۱۱۴: آمار معلولیتی که در خانواده نگهداری میشوند به تفکیک جنس و نوع معلولیت در سال ۱۳۷۳ -

شرح	جمع	ذهنی	جسمی حرکتی	چند معلولیتی	نا بینا	نا شنوا	سالند
جمع کل	۱۷۲۳	۶۲۲	۶۰۵	۱۷۰	۱۳۴	۱۲۸	۶۴
پسر ..	۹۳۹	۳۳۳	۳۴۶	۸۴	۷۱	۶۷	۳۸
دختر ..	۷۸۴	۲۸۹	۲۵۹	۸۶	۶۳	۶۱	۲۶

ما "خذ: سازمان بهزیستی استان

جدول شماره ۱۱۵: فعالیتهای مددکاری واحدهای توانبخشی سازمان بهزیستی استان: در سال ۱۳۷۳ -

شهرستان	معرفی جهت نگهداری در مرکز	معرفی جهت آموزش حرفه	معرفی به کلینیک فیزیوتراپی	معرفی به کلینیک شنوایی	معرفی به مرکز فنی ارتوپدی
کل استان .....	۶	۱	۷۵	۶۸	۲۵

ما "خذ: سازمان بهزیستی استان

فعالیتهای مددکاری..... (دنباله)

شهرستان	معرفی جهت عمل جراحی	معرفی به مراکز درمانی	معرفی به مراکز حمایتی	معرفی به سایر مؤسسات
کل استان ...	۴	۶۸۵	۶۲	۲۸۰

ما "خذ: سازمان بهزیستی استان

جدول شماره ۱۱۶: آمار فعالیت مهدکودکها و سازمان بهزیستی و خصوصی استان در سال ۱۳۷۳

شهرستان	تعداد مهدکودک	ظرفیت اسمی		کودکان پذیرشی		موارد ترخیص	کودکان موجود		
		کمتر از ۳ سال	بالای ۳ سال	کمتر از ۳ سال	بالای ۳ سال		جمع	کمتر از ۳ سال	بالای ۳ سال
کل استان ....	۱۳	۱۸۹	۲۲۰۶	۸۳	۱۲۷۲	۵۴۴	۱۰۴۰	۱۰۶	۹۴۳
بویر احمد ..	۶	۱۵۲	۹۱۱	۵۹	۴۵۸	۷۴	۵۴۶	۹۳	۴۵۳
کهنویه ..	۳	۰	۵۴۴	۰	۳۴۳	۲۸۴	۱۸۱	۰	۱۸۱
کچساران ..	۴	۳۷	۷۷۱	۲۴	۴۷۱	۱۸۶	۳۱۳	۱۳	۳۰۰

ماخذ: سازمان بهزیستی استان

جدول شماره ۱۱۷: خانوارهای تحت حمایت سازمان بهزیستی استان بروجرد -  
 علت پذیرش در سال ۱۳۷۳

شهرستان	فوت سرپرست	زبداسی شدن سرپرست	ازکارافتادگی سرپرست	طلاق	مفقود شدن سرپرست	سایر علل
کل استان	۱۹۳	۳۰	۱۰۹	۲۱	۲۲	۳۴۴
بویرا احمد	۱۲۰	۹	۳۴	۷	۱۱	۳۰
کهگیلویه	۱۲	۲	۱۹	۲	.	۲۵۸
گچساران	۶۱	۱۹	۵۶	۱۲	۱۱	۵۶

ما "خذ: سازمان بهزیستی استان

جدول شماره ۱۱۸: فعالیت مراکز توانبخشی بهزیستی استان در سال ۱۳۷۳

نام مرکز	ظرفیت اسمی	ظرفیت موجود	پذیرش ترخیص	فوت در اسفندماه	تحت پوشش در اسفندماه
مرکز نگهداری شهید - فیاض بخش یاسوج	۵۰	۶۰	۱۰	۴	۱۴
					۸۳

ما "خذ: سازمان بهزیستی استان

جدول شماره ۱۱۹: فعالیت واحدهای خانوارهای بی سرپرست سازمان -  
 بهزیستی استان در سال ۱۳۷۳

شهرستان	خانوارهای تحت حمایت		خانوار بازتوان شده	مختومه	کل خانوار در پایان سال
	سالهای گذشته	جدید			
کل استان	۱۵۹۸	۹	۲۳	۱۴۰	۲۱۶۵
بویرا احمد	۴۵۴	.	۶	.	۴۹۶
کهگیلویه	۷۰۱	۹	۱۰	۸۳	۹۵۶
گچساران	۴۴۳	.	۷	۵۷	۷۱۳

ما "خذ: سازمان بهزیستی استان

جدول شماره ۱۲۰: فعالیتها و سازمان تامین اجتماعی به تفکیک شهرستان در سال ۱۳۷۳

شهرستان	تعداد کارگزاران بیمه شده		افراد اصلی بیمه شده (نفسر)		تعداد دفترچه های صادر شده
	اول فروردین	آخر اسفند	اول فروردین	آخر اسفند	
کل استان	۲۳۱۲	۲۵۶۷	۲۳.۱۲	۲۵۸.۳	۴۳۶۳۵
بویرا احمد	۱.۴۶	۱.۹۲	۸۷.۱	۱۰۰.۳۲	۲.۳۹۹
کبکیلویه	۳۸.	۳۹۹	۳۸۵۳	۳۸۷۶	۶۰۸.
کچاران	۸۸۶	۱.۷۶	۱.۴۵۸	۱۱۸۹۳	۱۷۱۵۶

جدول شماره ۱۲۱: تعداد بیمه شده کان سازمان تامین اجتماعی استان بر حسب نرخ حوبیمه و به تفکیک شهرستان در سال ۱۳۷۳

شهرستان	جمع		دولتی ۲۷ درصد		غیر دولتی	
	نفسر	کارگاه	نفسر	کارگاه	درصد	
					۱۸ درصد	۲۷ درصد
کل استان	۲۵۸.۳	۲۵۶۷	۹۲۲۷	۲.۳	۸.۹	۱۵۷۶۷
بویرا احمد	۱۰۰.۳۴	۱.۹۲	۴۲۸۲	۱.۵	۲.۸	۵۵۴۴
کبکیلویه	۳۸۷۶	۳۹۹	۱۷۴۶	۴۷	۲۱۱	۱۹۱۹
کچاران	۱۱۸۹۳	۱.۷۶	۳۱۹۹	۵۱	۳۹.	۸۳.۴

ماخذ: سازمان تامین اجتماعی استان

جدول شماره : ۱۲۲ تعداد مستمر و بگيران سازمان تامین اجتماعی بر حسب نوع - مستمر و بگيران به تفکیک شهرستان در سال ۱۳۷۳

شهرستان	جمع	بازنشسته	ازکار افتاده		
			کلی ناشی از کار	جزئی ناشی از کار	کلی غیر ناشی از کار
کل استان	۲۱۷۰	۸۵۱	۴۹	۵۹	۱۰۴
بویراحد	۳۸۸	۱۴۱	۲۲	۵	۴۳
کهنکلیویه	۱۱۴	۳۲	۷	۷	۳
کچاران	۱۶۶۸	۶۷۸	۲۰	۴۷	۵۸

ما "خذ" سازمان تامین اجتماعی استان

جدول شماره : ۱۲۳ تعداد افراد مدته دیده گزار شده در حوادث شغلی از کار توسط - سازمان تامین اجتماعی به تفکیک نوع فعالیت در سال ۱۳۷۳

تعداد	نوع فعالیت
۹۰	جمع
۳	کشاورزی، جنگلداری، شکار، صید ماهی و ...
۳۲	استخراج معادن
۶	صنایع مواد غذایی و دخانیات
۰	صنایع نساجی، ساختالپسه، کفش و وسایل پوششی
۲	چوب، چوب پنبه، مبیل، کاغذ، چاپ
۱۰	صنایع محصولات شیمیایی
۱	فلزات اساسی، محصولات فلزی، ماشینهای الکتریکی
۲۲	ساختمان
۱	برق، آب، گاز، خدمات بهداشتی و آشناسازی
۰	تجارت، بانک، بیمه، مستغلات و امور مربوطه
۶	حمل و نقل، انبارداری و ارتباطات
۷	خدمات
۰	متفرقه

ما "خذ" سازمان تامین اجتماعی استان



جدول شماره ۱۲۴ : تعداد افراد صدمه دیده گزار شده در حوادث ناشی از کار  
توسط سازمان تامین اجتماعی به تفکیک گروه سنی : ۱۳۷۳

تعداد	گروه سنی
۹۰	جمع
۰	۱۴ ساله و کمتر
۱	۱۵-۱۹ ساله
۸	۲۰-۲۴ ساله
۲۰	۲۵-۲۹ ساله
۲۱	۳۰-۳۴ ساله
۱۰	۳۵-۳۹ ساله
۷	۴۰-۴۴ ساله
۷	۴۵-۴۹ ساله
۴	۵۰-۵۴ ساله
۵	۵۵-۵۹ ساله
۷	۶۰-۶۴ ساله
۰	۶۵-۶۹ ساله
۰	۷۰ ساله و بیشتر
۰	اظهار نشده

ماخذ : سازمان تامین اجتماعی استان

جدول شماره ۱۲۵: تعداد خانوار و جمعیت مددجویان تحت پوشش عادی کمیته امداد استان و کمکهای اهدایی در سال ۱۳۷۳

شاخصه	تعداد خانوار تحت پوشش	جمعیت تحت پوشش			مبلغ کمک پرداختی (ریال)
		جمع	شهری	روستایی	
جمع.....	۹۶۴۰	۴۵۳۳۵	۹۵۷۷	۳۵۶۵۸	۵۰۶۲۴۷۵۴۳۱
دفتر استان.....	.	.	.	.	۵۹۸۵۰۳۸۶۵
بهمنی.....	۹۰۹	۴۹۹۱	.	۴۹۹۱	۵۰۱۸۲۴۷۷۹۰
دهدشت.....	۲۶۶۸	۱۲۸۴۴	۴۳۲۱	۸۵۲۳	۱۱۷۲۲۲۸۲۰۸
کچاران.....	۶۸۴	۲۱۹۲	۱۴۰۹	۷۸۳	۳۶۸۹۱۴۶۲۴
یاوج.....	۱۵۴۹	۶۷۸۰	۱۴۹۱	۵۲۸۹	۸۲۳۹۸۹۵۰۳
قلعه رئیسی.....	۱۱۸۲	۵۸۵۲	.	۵۸۵۲	۵۱۵۳۰۷۴۴۰
مارکون.....	۱۱۳۱	۴۳۶۳	.	۴۳۶۳	۳۴۷۱۱۷۰۷۸
لسده.....	۷۸۰	۳۸۷۳	۱۳۷۷	۲۴۹۶	۳۴۹۵۹۴۹۸۷
باشت.....	۷۳۷	۴۳۴۰	۹۷۹	۳۳۶۱	۳۸۴۹۷۴۹۳۴

ماخذ: کمیته امداد امام خمینی (ره) استان

جدول شماره ۱۲۶ : خدمات درمانی کمیته امداد استان در سال ۱۳۷۳  
(هزار ریال)

رایگان		نقدی		جمع		نام شاخص
مبلغ	مورد	مبلغ	مورد	مبلغ	مورد	
۸۲۱۲۶	۴۹۵۲	۳۶۵۹۶۴	۴۶۱۷۲	۴۴۸.۹۰	۵۱۱۲۶	جمع.....
۱۴۷۹۲	۲۷۴	۳۳.۴۴	۱۸۴۸	۴۵۸۳۶	۲۱۲۲	دفتر استان.....
۱۸۹۹۴	۴۳۸	۳۹۱۷۹	۲۹۸۸	۵۸۱۷۳	۳۴۲۶	بیمنی.....
۱۱۶۳۷	۷.۸	۷۶۵۸.	۱۱۳۷۸	۸۸۲۱۷	۱۱۹۸۶	دهدشت.....
۱۲.۰۹	۴۹.	۳۹۴۱۳	۲۳۳۷	۵۱۴۲۱	۲۷۲۷	کچاران.....
۷۱۱۳	۳۸۱۷	۶۷۱۹۶	۷۲۵۵	۷۴۳.۸	۱.۰۷۲	یاسوج.....
۲۶۱۵	۱۲.	۳.۲۲۹	۱۱۴.۳	۳۲۸۴۳	۱۱۵۲۳	قلعه رئیسی.....
۳۳۷۴	۱.۵	۱۹۵۱۲	۱۳۹۹	۲۳۸۸۶	۱۴.۴	مارکون.....
۳۹۲۴	.	۳۱۴۷۱	۴۱۴۳	۳۵۳۹۵	۴۱۴۳	لنده.....
۹۶۷.	.	۲۹۳۴.	۳۷۲۳	۳۹.۱.	۳۷۲۳	باشت.....

ما "خذ: کمیته امداد امام خمینی (ره) استان

جدول شماره ۱۲۷ : فعالینهای خودکفایی کمیته امداد استان در سال ۱۳۷۳

افراد آموزش دیده	وامهای خودکفایی پرداختی		نام شاخه
	تعداد	مبلغ (ریال)	
۱۹۵	۱۴۶۹۶۱۳۳۱	۲۲۷	جمع.....
.	.	.	دفتر استان.....
.	۲۲۶۷۱۰۰۰	۲۳	بیمنی.....
۱۰۰	۳۴۵۵۳۰۱۴	۵۲	دمدشت.....
.	۸۴۳۸۱۰	۶	کچساران.....
۵۹	۱۰۳۶۰۰۳۹	۶۸	یاسوج.....
.	۲۰۰۲۴۸۷۸	۲۲	قلعه رئیسی.....
۳۶	۵۸۶۰۸۵۹۰	۳۶	مارکون.....
.	.	.	لنده.....
.	.	.	باشت.....

ما "خذ" کمیته امداد امام خمینی (ره) استان

جدول شماره ۱۲۸: فعالیتهای عمرانی کمیته امداد استان در سال ۱۳۷۳  
(هزار ریال)

نام شاخه	ساختمان مسکونی			فضای خودکنفایی			
	احداثی	تعمیری	بازسازی	هزینه	احداثی	تعمیری	هزینه
جمع ...	۱۵۵	۳۱۵	۵۴	۴.۱۵۰۶	۵۹	۴۵	۳۷۵.۲
دفتر استان	.	.	.	.	.	.	.
بیمه‌نی ...	۳۱	۲۰	.	۵۸۰۰۷	۱۱	۴	۵۵.۹
دهدشت ...	۱۸	۲۰	.	۳۴۶۲۷	۹	۲۰	۱.۷۶۷
کچساران ..	۷	۴۹	.	۵۵.۸۳	۲	.	۱۸۴۳
بیابوج ....	۱۵	۱۸	.	۶۲۸۹۰	۴	۲	۲۷۶۵
قلعه رئیسی	۳۵	۱۰۳	۳۰	۴۶۰۰۰	۴	۷	۱۹۱۱
مارگون ...	۲۷	۷۰	.	۳۱۹۶۴	۲۲	.	۷۰۰۰
لده .....	۱۰	۱۵	۸	۴۷۹۳۹	۵	۱۰	۵۶۰۰
باشت .....	۱۲	۲۰	۱۶	۶۴۹۹۸	۳	۲	۲۱۰۷

ماخذ: کمیته امداد امام خمینی (ره) استان

جدول شماره ۱۲۹ : تعداد افراد تحت پوشش طرح شهید رجایی و کمک برداختی -  
به آسبا در سال ۱۳۷۳

نام شاخه	تعداد سالمند			عائله تحت تکفل	جمع سالمند و عائله	کمک برداختی (ریال)
	مرد	زن	جمع			
جمع ..	۱۲۲۷۵	۶۳۱۲	۱۸۵۸۷	۳۹۱۵۷	۵۷۷۴۲	۵۳.۱۱.۳۷۷۵
دفتر استان ...	.	.	.	.	.	.
بیمه‌نی ...	۸۸۱	۲۷۷	۱۱۵۸	۳۴۹۷	۴۶۵۵	۳۸۴۵۴۷۵۰۰
دهدشت ...	۲۳۹۸	۱۷۹۸	۴۱۹۶	۹۲۸۶	۱۳۲۸۲	۱۳.۳۳.۲۵۰۰
کچساران ...	۴۹۵	۴۱۶	۹۱۱	۱۲۹۰	۲۳۰۱	۳۶۱۴۷.۰۰۰
یاسوج ...	۴۲۲۸	۱۱۹۸	۵۴۲۶	۱۱۲۳۰	۱۶۶۵۶	۱۳۶۷۵۱۸۷۷۵
قلعه رئیسی ...	۱۳۶۸	۷۴۷	۲۱۱۵	۴۶۶۳	۶۷۷۸	۶۶۶۲۶۷۵۰۰
مارگون ...	۱۷۷۰	۱۲۹۶	۳۰۶۶	۵۱۱۹	۸۱۸۵	۷۶۵۱۷۵۰۰۰
لنده ...	۴۸۳	۲۲۸	۷۱۰	۱۶۳۲	۲۳۴۲	۲۴.۴۸۵۰۰۰
باشت ...	۶۵۳	۳۵۲	۱۰۰۵	۲۴۴۰	۳۴۴۵	۳۱۲۳۳۷۵۰۰

ما "خذ: کمیته امداد امام خمینی (ره) استان

جدول شماره ۱۳۰: وامها و قرض الحسنه پرداختی کمیته امداد استان در سال ۱۳۷۳  
(هزار ریال)

نام شاخه	جمع کل		مددجویان تحت پوشش		مستفرقه	
	تعداد	مبلغ	تعداد	مبلغ	تعداد	مبلغ
جمع.....	۶۵۹	۱۵۳۳۷.	۶۲۴	۱۴۵۲۷.	۳۵	۸۱۰۰
دفتر استان.	.	.	.	.	.	.
بهنی.....	۱۲۹	۲۳۳۲.	۱۲۳	۲۲۰۸.	۶	۱۱۵۰
دهدشت.....	۱۴۱	۳۵۷۸.	۱۱۳	۲۸۹۸.	۲۸	۶۸۰۰
کچساران....	۹۹	۱۴۳۵.	۹۸	۱۴۲۰.	۱	۱۵۰۰
ياسوج.....	۱۳۹	۴۵۲۲.	۱۳۹	۴۵۲۲.	.	.
قلعه رئیسی..	۵۵	۱۴۸۷.	۵۵	۱۴۸۷.	.	.
مارگون.....	.	.	.	.	.	.
لنده.....	۲۶	۶۹۰۰	۲۶	۶۹۰۰	.	.
باشت.....	۷۰	۱۳۰۲.	۷۰	۱۳۰۲.	.	.

ما "خذ: کمیته امداد امام خمینی (ره) استان

جدول شماره ۱۳۱ : کمکهای پرداختی کمیته امداد استان به مزدوجین -  
در سال ۱۳۷۳ (ریال)

نام شاخه	تعداد زوج	جمع کل	از بودجه امداد	از محل کمکهای مردمی و سازمانها
جمع	۶۰۰	۳۳.۶۲۵۵۶۴	۳۲۷۸۵۳۵۶۴	۲۷۷۲۰۰۰
دفتر استان	.	۱۹۵۳۲۲۶۴.	۱۹۴۱۲۲۶۴.	۱۲۰۰۰۰۰
بیمنی	۴۹	.	.	.
دهدشت	۲۰۰	۱۲۸۷۲.۹۲۴	۱۲۸۷۲.۹۲۴	.
کچاران	۲۶	۶۸۲۰۰۰	.	۶۸۲۰۰۰
یاوج	۸۵	۱۸۰۰۰۰۰	۱۸۰۰۰۰۰	.
قلعه رئیسی	۱۰۴	۲۱۰۰۰۰۰	۲۱۰۰۰۰۰	.
مارگون	۳۱	.	.	.
لنده	۸۱	۱۱۱۰۰۰۰	۱۱۱۰۰۰۰	.
باشت	۲۴	۸۹۰۰۰۰	.	۸۹۰۰۰۰

ماخذ: کمیته امداد امام خمینی (ره) استان



جدول شماره ۱۲۲: تعداد دانش‌آموزان تحت پوشش کمیته امداد استان -  
در سال ۱۳۷۳


هزینه کرد ریال	تعداد دانش‌آموزان تحت پوشش			جمع	نام شاخه
	متوسطه	راه‌نمایی	ابتدائی		
۳۸۴۹۳۸۶۶۵	۴۹۵۸	۶۷۱۱	۱۱۳۸۰	۲۳۰۴۹	جمع.....
۳۴۹۳۳۵۱۷	.	.	.	.	دفتر استان.....
۳۳۸۶۹۸۷۸	۶۶۱	۷۹۳	۱۴۸۹	۲۹۴۳	بهمنی.....
۵۱۵۴۰۵۰۸	۱۶۷۱	۱۷۳۷	۳۰۳۷	۶۴۴۵	دهدشت.....
۵۰۹۰۴۴۰۲	۲۹۰	۳۹۳	۹۰۰	۱۵۸۳	کچساران.....
۱۴۲۸۰۶۷۲۸	۱۰۴۳	۱۳۸۷	۱۹۷۷	۴۳۰۷	یاسوج.....
۱۹۴۲۵۰۹۶	۱۵۲	۹۹۳	۶۶۵	۱۸۱۰	قلعه‌رئیزی.....
۱۴۳۲۰۲۹۴	۳۵۰	۴۴۷	۱۵۷۵	۲۴۷۲	مارگون.....
۱۷۷۵۶۸۲۸	۳۹۲	۵۵۷	۸۴۵	۱۷۹۴	لنده.....
۱۹۳۸۱۴۱۴	۴۹۹	۵۰۴	۸۹۲	۱۸۹۵	باشت.....

ما "خذ: کمیته امداد امام خمینی (ره) استان

جدول شماره ۱۲۲: درآمدهای کمیته امداد امام خمینی (ره) در سال ۱۳۷۳  
(هزار ریال)


عملکرد صدقات		درآمدهای اختصاصی				نام شاخه
درآمد	تعداد صندوق	وجوه انسانی	درآمد محلی	کمک مردمی	جمع	
۵۵۸۲۸	۵۶۴۴	۵۵۶.۸۰	۱۸۶۱	۲۴۴۵.۶	۸.۲۴۴۶	جمع.....
.	.	۴۶۳۱۲۷	۳۴۸	۱۴۹۴۷۳	۶۱۳۹۴۹	دفتر استان..
۱.۱۶	۱.۱	۴۰۰۰	.	۶۳۲۹	۱.۳۲۹	بیمنی.....
۴۱.۲	۹۴۱	۶۱۱۷	۲۶۹	۹۷.۳	۱۶.۹۰	دهدشت.....
۲۱۱۴۷	۱۳۶۶	۲۴۲۶	۱۵۱	۲۷۹۲.۰	۳.۴۹۷	کچاران.....
۲۵۳۸۶	۲۲۱۱	۶۸۱۲۵	.	۳۲۹۷۳	۱.۱.۹۸	یاسوج.....
۵۹۷	۱۴۱	۶۸۵۹	۱۵۰	۳۴۲۹	۱.۴۳۸	قلعه رئیسی...
۳۱۹	۲۵۹	.	۱۲	۷۴۱	۷۴۳	مارکون.....
۱.۸۶	۱۴۸	۳۹۵۵	۹۳.۰	۲۳.۹	۷۱۹۵	لنده.....
۲۱۹۳	۴۷۷	۱۴۷۱	.	۱۱۶۳۷	۱۳۱.۸	باشت.....

ماخذ: کمیته امداد امام خمینی (ره) استان



## فصل پنجم

کشاورزی ، دامپزشکی ، جنگل و مرتع



## کشاورزی

### و مسابغ طبیعی

#### آبخیز داری:

کلیه فعالیتهایی که بر ای احیا و اصلاح حوضه آبخیز انجام می‌گیرد .

تولید محصولات سالانه و دانشی:

در تعیین مقدار تولید، وزن هر محصول به شکلی مورد نظر بوده است که معمولاً توسط ارضین به بازار عرضه می‌شود معذ الکبر ای رفع ابهام تصریح می‌گردد که تولید برنج به مور تثلیثو که، پنبه بمور توش (الیافو تخم پنبه توام)، تنباکو به مور شی که به کارخانه تحویل می‌شود، حبو بیابیه مور تداشه خشک سبزیها به مور ستر، یونجه و اسپر سبه مور تمحمول خشک، گردو، پنبه و بادام بدون پوست سبزر و بیار اشته شده است.

سطح زیر کشت محصولات دانشی:

منظور مساحت اختصاص یافته به کشت محصولات زیر اعیان سالانه نظیر گندم،

پنبه و ... می‌باشد .

#### قراق:

عبارت است از جلو گیری و موقتی بهره برداری از منابع طبیعی تجدید شده

که به منظور احیاء و بازسازی آن مسابغ می‌باشد .

محصولات دانشی:

گیاهانی که معمولاً سه یا سابقه چوبی دارند و پس از برداشت محصول، تمام یا قسمتی از گیاه در زمین باقی می‌ماند و مجدداً در سالهای بعد محصول می‌دهند. مانند انواع درختان و درختچه‌های مشمر (پرتقال، هلو، انگور و ... ) و درختان غیر مشمر (تبریزی، چنار و ...).

محصولات سالانه:

گیاهانی که معمولاً سابقه علفی دارند و پس از برداشت محصول، بوته آنها از بین می‌رود و یا اینکه قسمتی از زیرزمینی گیاه (ریشه، پیاز و نظایر آن) بر ای سال بعد در زمین باقی می‌ماند. مانند گندم، چغندر قند، یونجه، پنبه، پیاز، سبزیجات و حبوبات.

مرتع :

زمینی استاعم از کوه و دامنه بیاز مین مسطح که در فعل چر ا دار او پوششی  
از نباتات علوفه او خود رو باشد و با توجه به سابقه چر ا ، مر فسا مر تع  
شناخته شود . اراضی آبیرو لو آن که دار او پوشش علوفه او خود رو باشند  
مشمول بمر تع نیسند .

دام

و ضیور و آبزیان

ت نیاز بی :

انگل روده او گو سفند را گو یسند .

کیلک :

انگل مجاری و صفر او و کبکد گو سفند و کاور او گو یسند .

کا و داری صنعتی :

یکو احد تولید کشاورزی است که در آن ، فعالیت پرور شگا و طبق بر نامه و با  
ر عایت اصول و مو از بین نوین و ویژه از نظر نحوه نگهداری ، روش تغذیه و اصول  
بهداشت دام ، انجام می گیرد .

مرغ تخمگذار :

منظور از مرغ تخمگذار مرغهایی هستند که برای تولید تخم مرغ خور ا کسی  
پرور شده می شوند ، این قبیل مرغها را در سن ۳ ماهگی پولتنسی گو یسند .  
موسسه جو چه کشی :

یکو احد تولید کشاورزی است که تخم مرغ نطفه دار را توسط ماشینهای  
جو چه کشی تبدیل به جو چه یکر و زه می نماید .

جدول شماره ۱۲۴ : سطح کاشت، تولید و عملکرد زراعتی و سالانه استان  
 بشکلیک نوع محصول در سال ۱۳۷۳

نوع زراعت	سطح کاشت (هکتار)	تولید (تن)	عملکرد در هکتار (کیلوگرم)
غلات :	۱۶۷۵۵۸	۳۰۱۷۱۰	XX
گندم :	۱۲۴۹۲۲	۲۰۱۳۰۰	XX
گندم آبی.....	۲۲۹۷۰	۶۹۹۹۷	۳۰۰۸
گندم دیم.....	۱۰۰۹۵۲	۱۳۱۳۰۳	۱۳۰۰
جو :	۳۲۵۶۸	۵۳۵۷۳	XX
جو آبی.....	۳۲۱۶	۹۰۷۵	۲۸۲۱
جو دیم.....	۲۹۳۵۲	۴۴۲۹۸	۱۵۱۶
برنج (شلتوک) :	۱۰۰۶۸	۴۶۸۵۵	۴۶۵۳
سایر غلات :	.	.	.
حبوبات :	۵۱۵۳	۵۰۱۴۵	XX
انواع لوبیای آبی.	۲۳۸	۶۳۰	۱۴۳۸
نخود آبی.....	۲۶۳	۵۷۲	۲۱۷۵
نخود دیم.....	۲۰۹	۲۳۵۵	۱۱۲۷
عدس آبی.....	۳۲۳	۴۰۸	۱۲۶۳
عدس دیم.....	۳۵۵۳	۲۵۸۷۵	۱۰۱۴
سایر حبوبات (ماش، باقلا و...)	۳۶۷	۵۸۱۵	۱۵۸۵

ماخذ: سازمان کشاورزی استان



سطح کاشت، تولید و ..... ( دنباله )

عملکرد در هکتار (کیلوگرم)	تولید ( تن )	سطح کاشت ( هکتار )	نوع زراعت
XX	۷۳۷۷	۵۸۶	سبزیجات:
۱۳۲..	۱۳۲	۱۰	سیب زمینی ....
۸۹۸۲	۲۴۴۴	۲۷۱	پیاز .....
۱۵۷۷۴	۴۸۱۱	۳۰۵	کوجه فرنگی ....
...	...	...	سایر سبزیجات ....
۳۱.۴۴	۴۴۸.۴	۱۴۱۱	مجموعات جالیزی:
XX	۱۶۲.۴	۷۱۲	نباتات صنعتی:
۲۴۱.۸	۱۶۱۵۳	۶۷۰	چغندر قند ....
۱۲۱۴	۵۱	۴۲	کنجد .....
XX	۲۲۳۹۵	۴۲۵۵ ر۵	نباتات علوفه ای:
.	.	.	اسپرس دیم ..
۸۳۳۵	۱۴۱۶۹	۱۷۰۰	یونجه و اسپرس ( ابی )
۱۸.۹	۴۱۰۰	۲۲۶۷	شیر .....
۲۸۳۸۷	۳۶۷۶	۱۲۹ ر۵	انواع ذرت (علوفه ای و خوشه ای و ...)
۲۸۳	۲۵۰	۱۵۹	سایر ( شلغم، چغندر، ماشکو غیره )

ماخذ: سازمان کشاورزی استان

جدول شماره ۱۳۵ : سطح زیرکشت زراعتهای سالانه در شهرستانهای استان در سال ۱۳۷۳ (هکتار)

شهرستان	کندم			جـ			سایر غلات
	جمع	آبی	دیم	جمع	آبی	دیم	
کل استان	۱۲۴۹۲۲	۲۳۹۷۰	۱۰۰۹۵۲	۳۳۵۶۸	۳۲۱۶	۳۰۳۵۲	۱۰۰۶۸
بویراحمد	۳۳۱۲۸	۱۵۱۰۶	۱۸۰۲۲	۱۰۲۳۷	۲۵۶۶	۷۶۷۱	۴۷۹۸
کهگیلویه	۵۸۵۳۴	۵۸۶۴	۵۲۶۷۰	۱۷۴۳۱	۵۸۰	۱۶۸۵۱	۴۰۶۰
کچساران	۳۳۲۴۰	۳۰۰۰	۳۰۲۶۰	۵۹۰۰	۷۰	۵۸۲۰	۱۳۱۰

سطح زیرکشت زراعتهای سالانه ..... (دنباله) (هکتار)

شهرستان	سبزیجات					مجموعات جالیزی
	جمع	پیاز	سببزمینی	کوجه فرنگی	سایر سبزیجات	
کل استان	۷۱۴	۲۷۱	۱۰	۳۰۵	۱۲۸	...
بویراحمد	۶۱	۳۸	۱۰	۱۳	.	...
کهگیلویه	۳۸۸	۱۶۷	.	۱۴۴	۷۷	...
کچساران	۲۶۵	۶۶	.	۱۴۸	۵۱	...

مأخذ: سازمان کشاورزی استان

سطح زیر کشت زراعتهای سالانه ..... (دنباله) (هکتار)

حبوبات						شهرستان
زراعتهای صنعتی	چغندر قند	سایر حبوبات (۱)	انواع لوبیا	نخود و لپه	جمع	
سایر (کنجد...)						
۴۲	۶۶۵	۲۹۵۳	۴۳۸	۴۷۲	۳۸۶۳	کل استان
.	۶۶۵	۲۹۲۰	۳۷۹	۴۳۴	۳۷۴۳	بویرا احمد
۲	.	۳۳	۴۲	۳۸	۱۱۳	کبکیلویه
۴۰	.	.	۱۷	.	۱۷	کچاران

(۱) سایر حبوبات شامل عدس، ماش، باقلا خشک میباشد.

سطح زیر کشت زراعتهای سالانه ..... (دنباله) (هکتار)

علوفه				شهرستان
سایر (ذرت...)	شبنم	یونجه و اسپرس	جمع	
۲۸۸٫۵	۲۲۶۷	۱۷۳۰	۴۲۸۵٫۵	کل استان
۲۶۲	۲۲۱۰	۱۵۸۶	۴۰۵۸	بویرا احمد
۷٫۵	۵۷	۶۵	۱۲۹٫۵	کبکیلویه
۱۹	.	۷۹	۹۸	کچاران

ماخذ: سازمان کشاورزی استان

جدول شماره ۱۳۶: تولید زراعتهای سالانه در شهرستانهای استان  
در سال ۱۳۷۳ (تن)

شهرستان	کندم			چغندر			سایر غلات
	جمع	آبی	دیم	جمع	آبی	دیم	
کل استان	۲۱۴۳۲	۸۳۰۲۷	۱۳۱۳۰۳	۵۳۶۷۲	۹۱۷۵	۲۴۴۹۹	۴۲۷۷۵
بویرا احمد	۷۴۸۱۷	۴۴۰۲۷	۳۰۷۹۰	۲۴۳۴۷	۷۵۹۳	۱۶۷۵۴	۲۰۶۰۰
کهگیلویه	۸۲۰۳۰	۱۹۱۷۵	۶۲۸۵۵	۲۰۷۹۷	۱۳۴۷	۱۹۴۵۰	۱۶۶۶۰
کچاران	۴۷۴۸۳	۹۸۲۵	۳۷۶۵۸	۸۵۳۰	۲۳۵	۸۲۹۵	۵۵۱۵

تولید زراعتهای سالانه ..... (دنباله) (تن)

شهرستان	حبوبات				سبزیجات			
	جمع	نخود	انواع لوبیا	سایر(۱) حبوبات	جمع	پیاز	سیب زمینی	کوجه فرنگی
کل استان	۴۴۳۵	۷۹۹	۶۳۰	۲۹۹۵	۷۳۷۷	۲۴۳۴	۱۳۲	۴۸۱۱
بویرا احمد	۴۲۲۱	۷۲۲	۵۴۷	۲۹۵۲	۸۹۲	۵۶۰	۱۳۲	۲۰۰
کهگیلویه	۱۴۸	۷۷	۵۲	۱۸	۱۷۷۲	۸۸۴	.	۸۸۸
کچاران	۵۶	.	۳۱	۲۵	۴۷۱۳	۹۹۰	.	۳۷۲۳

(۱) سایر حبوبات شامل عدس، ماش، باقلا خشک  
ماخذ: سازمان کشاورزی استان

تولید زراعتهای سالانه استان..... (دنباله) (تسن)

استان	محصولات جالیزی	زراعتهای صنعتی			علوفه		
		جمع	چغندر قند	دانه های روغنی	جمع	یونجه و اسپرس	سایر (۱)
استان	۴.۲۵۹	۱۶۱۴۹	۱۶۱۴۸	۱	۱۸۸.۹	۱۴۲۵۹	۲۱۰۰
احمد	۲۷۵۸۲	۱۶۱۴۸	۱۶۱۴۸	۰	۱۶۳۵۲	۱۲۵۸۲	۳۵۹.
یلویه	۱۷۵۲	۱	۰	۱	۱۲۴۷	۷۲۷	۵۱.
ران	۱.۹۲۰	۰	۰	۰	۱۲۱.	۹۲.	۰
مامل: ذرت، شلغم، چغندر، ماشکو غیره							

ماره ۱۲۷: عملکرد در هکتار زراعتهای سالانه در شهرستانهای استان  
در سال ۱۳۷۳ (کیلوگرم)

شهرستان	کندم		جو		برنج	سایر غلات
	آبی	دیم	آبی	دیم		
استان	۳.۴۷	۱۳.۰۱	۲۸۵۲	۱۴۶۶	۲۲۴۹	...
سراحد	۲۹۱۵	۱۷.۰۸	۲۹۶۰	۲۱۸۲	۴۲۹.	...
یلویه	۳۲۷.	۱۱۹۴	۲۳۲۳	۱۱۵۴	۴۱.۴	...
ساران	۳۲۷۵	۱۲۴۵	۳۳۵۸	۱۴۲۳	۴۵۵۸	...

نشد: سازمان کشاورزی استان

عملکرد در مکتار زراعتهای..... (دنباله) (کیلوگرم)

محمولات	سبزیجات				حبوبات			شهرستان
	سایر	کوجه	سیب زمینی	پیاز	سایر حبوبات	انواع لوبیا	نخود	
۱۲۰۱۵۸	...	۱۵۷۷۴	۱۲۲۰۰	۸۹۸۲	۲۲۷۷	۱۴۳۸	۳۳۰۲	کل استان
۶۹۳۳۰	...	۱۵۳۸۵	۱۲۲۰۰	۱۴۷۴	۲۲۹۷	۱۴۴۴	۳۲۶۵	بویراحمند
۳۳۶۸۳	...	۶۱۶۷	...	۵۲۹۳	۱۸۴۳	۱۲۵۰	۴۲۰۳	کنکلیویه
۷۲۹۳۷	...	۲۵۱۵۵	...	۱۵۰۰۰	۱۰۸۷	۱۸۴۴	.	کچساران

عملکرد در مکتار زراعتهای..... (دنباله) (کیلوگرم)

علوفه			نباتات صنعتی		شهرستان
سایر محصولات علوفه ای	شدر	یونجه و اسپرس	دانه های روغنی	چغندر قند	
۲۸۳۰	۱۸۰۹	۱۱۴۲۹	۱۰۰۰	۴۴۲۸۰	کل استان
۱۲۰۰	۱۶۲۵	۱۱۰۳۰	۱۰۰۰	۴۴۲۸۰	بویراحمند
...	۸۶۴۷	۱۱۳۳۸	.	.	کنکلیویه
۳۰۰۰۰	-	۱۱۸۹۹	.	.	کچساران

ماخذ: سازمان کشاورزی استان

تولید زراعتهای سالانه استان..... (دنباله)  
(تن)

شهرستان	محمولات جالیزی	زراعتهای صنعتی			علسونه		
		جمع	چغندر قند	دانه های روغنی	جمع	یونجه و اسپرس	سایر (۱)
کل استان	۴۰۲۵۹	۱۶۱۴۹	۱۶۱۴۸	۱	۱۸۸۰۹	۱۴۲۵۹	۴۱۰۰
بویراحمد	۲۷۵۸۲	۱۶۱۴۸	۱۶۱۴۸	.	۱۶۳۵۲	۱۲۵۸۲	۳۵۹۰
کهنکلیویه	۱۷۵۲	۱	.	۱	۱۲۴۷	۷۲۷	۵۱۰
کچساران	۱۰۹۳۰	.	.	.	۱۲۱۰	۹۴۰	.

(۱) شامل: ذرت، شلغم، چغندر، ماشکو غیره

جدول شماره ۱۳۷: عملکرد در هکتار زراعتهای سالانه در شهرستانهای استان  
در سال ۱۳۷۳ (کیلوگرم)

شهرستان	کسندم		جو		برنج شلتوک	سایر غلات
	آبی	دیم	آبی	دیم		
کل استان	۳۰۴۷	۱۳۰۱	۲۸۵۲	۱۴۶۶	۴۲۴۹	...
بویراحمد	۲۹۱۵	۱۷۰۸	۲۹۶۰	۲۱۸۴	۴۲۹۰	...
کهنکلیویه	۳۲۷۰	۱۱۹۴	۲۳۲۳	۱۱۵۴	۴۱۰۴	...
کچساران	۳۲۷۵	۱۲۴۵	۳۳۵۸	۱۴۲۳	۴۵۵۸	...

مأخذ: سازمان کشاورزی استان

ملکرد در مکتار زراعتیهای..... (دنباله) (کیلوگرم)

محمولات	سبزیجات				حبوبات			شهرستان
	سایر	کوجه	سیب زمینی	پیاز	سایر حبوبات	انواع لوبیا	نخود	
جالیزی	سبزیجات	فرنگی						
کل استان	۱۲۰۱۵۸	۱۵۷۷۴	۱۳۲۰۰	۸۹۸۲	۲۲۷۷	۱۴۳۸	۳۳۰۲	
بویرا احمد	۶۹۳۳	۱۵۳۸۵	۱۳۲۰۰	۱۴۷۴	۲۲۹۷	۱۴۴۴	۳۲۶۵	
کمکیلویه	۳۲۶۸۳	۶۱۶۷	...	۵۲۹۳	۱۸۴۳	۱۲۵	۴۲۰۳	
کچساران	۷۳۹۳۷	۲۵۱۵۵	...	۱۵۰۰۰	۱۰۸۷	۱۸۲۴	.	

ملکرد در هکتار زراعتیهای..... (دنباله) (کیلوگرم)

علوفه			نباتات صنعتی		شهرستان
سایر محمولات	شدر	یونجه و اسپرس	دانه های روغنی	چغندر قند	
علوفه ای					
کل استان	۲۸۳	۱۸۰۹	۱۱۴۲۹	۱۰۰۰	۴۲۲۸۰
بویرا احمد	۱۲۰۰	۱۶۲۵	۱۱۰۳۰	۱۰۰۰	۴۴۲۸۰
کمکیلویه	...	۸۶۴۷	۱۱۳۳۸	.	.
کچساران	۳۰۰۰۰	-	۱۱۸۹۹	.	.

ماخذ: سازمان کشاورزی استان



جدول شماره ۱۳۸ : سطح کاشت و تولید نباتات صنعتی در استان طی سالهای ۱۳۷۰ تا ۱۳۷۳ (هکتار - تن)

دانه های روغنی		چند رتند		سال
تولید	سطح کاشت	تولید	سطح کاشت	
...	...	۷۸۷.	۴۰۰	.....۱۳۷۰
...	...	۲۷۰۰۰	۱۵۰۰	.....۱۳۷۱
...	...	۱۸۳۶۰	۸۷۶	.....۱۳۷۲
...	...	۱۶۱۵۳	۶۶۵	.....۱۳۷۳

مآخذ: سازمان کشاورزی استان

جدول شماره ۱۲۹: فعالیتهای اداره آموزش جهاد سازندگی استان در سال ۱۳۷۳

مسئولان فعالیت	حجم کار	واحد کار
آموزش پرورش مرغ بومی.....	۱۰۰۰	بهر روز
آموزش بیماریهای مشترک دام و انسان.....	۳۳۷۵	= =
آموزش پرورش کوسند.....	۱۵۰۰	= =
آموزش پرورش گاو بومی.....	۶۰۰	= =
آموزش پرورش زنبور عسل.....	۲۵۰	= =
== == == بوقلمون.....	۲۴۰	= =
== == == فرآورده های دامی.....	۱۲۰۰	= =
آموزش قالی سطح یک.....	۴۵۷۰	= =
آموزش قالی سطح دو.....	۹۰۰	= =
آموزش خیاطی.....	۵۶۴	= =
آموزش پنیر سازی صنعتی.....	۴۵۰	= =
آموزش و اکسیناسیون.....	۴۵۰	= =

با اخذ سازمان جهاد سازندگی استان

جدول شماره ۱۴۰ : اقدامات مربوط به آبخیزداری در جهت حفاظت - خاک در استان طی سال ۱۳۷۳

نوع عملیات	واحد	فعالیت های انجام شده
سکوبندی و تراشیدنی اراضی شیب دار .....	هکتار	۶۰۰
حفاظت و قرق .....	هکتار	۶۰۰۰
مراقبت و آبیاری .....	هکتار	۶۰۰۰
علوفه کاری و اصلاح شخم .....	=====	۸۰۰
بند کابیونی .....	مترمکعب	۱۳۴۵
عملیات خاکس .....	=====	۱۵۰۰۰
بند خشکه چین .....	مترمکعب	۱۱۵۰۰
بذرکاری و بذرپاشی .....	هکتار	۳۹۰۰۰
نمال کاری و بوته کاری .....	هکتار	۴۷۰

جدول شماره ۱۴۱ : مساحت و ظرفیت مراتع و تعداد پروانه های - صادره برای چرا طی سالهای ۷۳ - ۱۳۶۷

سال	مساحت مراتع بازدید شده (هکتار)	ظرفیت چرا بر حسب تعداد دام (راس)	پروانه های صادر شده
۱۳۶۷	۱۵۰۰۰۰	۵۱۳۲۰	۴۷۷
۱۳۶۸	۱۵۰۰۰۰	۵۹۸۷۲	۴۹۷
۱۳۶۹	۱۵۰۰۰۰	۴۷۰۱۴	۳۹۴
۱۳۷۰	۱۳۰۰۰۰	۵۹۰۹۰	۵۲۸
۱۳۷۱	۱۰۰۰۰۰	۴۵۴۵۴	۴۰۹
۱۳۷۲	۶۷۲۰۰	۲۵۲۰۰	۲۹۲
۱۳۷۳	۱۵۱۵۱۳	۸۶۲۶۴	۱۰۵۲

ما "خذ" اداره کل منابع طبیعی استان

جدول شماره ۱۴۲: اهم فعاليتهاي انجام شده در زمينه مرستداري و -  
اصلاح مزارع استان در سال ۱۳۷۳

اصلاح مزارع			شهرستان	مميزي مزارع و مسدور پروانه چرا (هكتار)
نزولات آسماني (هكتار)	نهال كاري (اصله)	كشتمستقيم (هكتار)		
۵۰۰۰	۶۰۰۰۰	...	كل استان	۱۵۱۵۱۳
...	...	...	بوير احمد	۸۹۶۱۱
۲۰۰۰	...	...	كهكيلويه	۵۴۶۵۰
۳۰۰۰	۶۰۰۰۰	...	كچساران	۷۲۵۲

اهم فعاليتهاي انجام شده ..... (دنباله)

شهرستان				نصب تلمبه (دستگاه)	جمع آوري بذر مرستعي (تن)	حفر چاههاي مالداري	احداث آبشخور (دستگاه)
كل استان				۲	۴۰	.	۶
بوير احمد				.	۳۵	.	۶
كهكيلويه				۱	۵	.	.
كچساران				۱	.	.	.

ماخذ: اداره كل منابع طبيعي استان

جدول شماره ۱۲۲ : ماشین آلات عمده و سایر ادوات کشاورزی فروخته شده توسط  
بنگاه توسعه ماشینهای کشاورزی استان قزوین سال ۱۳۷۳ (دستگاه)

سال	تراکتور	کتابین	کاو آهن	دینک	تیلر	کودپاش
۱۳۶۸	۱۳۶	۵	۱۹۶	۲	۶	۳۰
۱۳۶۹	۵۶	۸	۶۸	۵	.	.
۱۳۷۰	۱۱۹	۲	۳۴	۱۳	۳	.
۱۳۷۱	۱۱۰	۴	۱۳۳	.	۲۱	.
۱۳۷۲	۳۴	۱	۷۴	.	۱۹	.
۱۳۷۳	۶۶	.	۷۵	.	.	.

ماشین آلات عمده و سایر ..... (دنباله)

سال	انواع بذر پاش	انواع سمپاش	تریلر	موتور آبکشی	دستگاه تنظیم شخم	علفچین
۱۳۶۸	۰	۱۲۸	۷	۵۴	.	.
۱۳۶۹	۰	۱۷۲	۴۳	۵۵	.	.
۱۳۷۰	۵	۲۲۷	۳۴	۴۸	.	.
۱۳۷۱	۳۲	۱۱۴	۷	۲۷	.	۱۳
۱۳۷۲	۵	۱۸	۱	۱۳	.	.
۱۳۷۳	۱۵	۲۳	۶	۲۹	.	.

ما "خدا" بنگاه توسعه ماشینهای کشاورزی استان

جدول شماره ۱۴۴ : خدمات پیرا ز فروش ارائه شده توسط بنگاه توسعه ماشینهای -  
کشاورزی استان تا سال ۱۳۷۳

شرح	سال				
	۱۳۶۹	۱۳۷۰	۱۳۷۱	۱۳۷۲	۱۳۷۳
تعداد شاخصهای صادره ...	۱۹۶	۲۲۰	۲۱۷	۸۵	۳۲
سرویسهای رایگان صحرایی ...	.	.	.	۶	.
تعداد سرویسهای تعمیرگاهی ..	.	.	.	۱	۳۵
تعداد کارآموزان آموزش دیده .	.	.	.	۳۳	.
لوازم یدک برای رایگان توزیع شده .	.	.	.	.	ریال
لوازم یدک فروخته شده ..... ریال	.	.	۴.۴۴۷۹	۱۶۷۳۷۱	۲۶۵۹۹۷ هزار

ما "خذ": بنگاه توسعه ماشینهای کشاورزی استان

جدول شماره ۱۴۵: تعداد شکار و صید غیر مجاز در استان خراسانی ۱۳۶۹-۷۳

صید غیر مجاز (تکرار ماه)	شکار غیر مجاز		سال
	در مناطق حفاظت شده	در مناطق آزاد	
۵۷۶	.	۴۳	..... ۱۳۶۹
۹۱۳	.	۷۰	..... ۱۳۷۰
۷۶۳	.	۵۶	..... ۱۳۷۱
۹۱۱	۶	۷۲	..... ۱۳۷۲
۲۶۳۴۸	۵۶	۵	..... ۱۳۷۳

جدول شماره ۱۴۶: تعداد پروانه های صادر شده جهنکار و صید در استان خراسانی ۱۳۶۹-۷۳

انتهای صید	ویژه صید	مادی صید با قلاب	مادی چهار پا	مادی پرنده	جمع	نوع پروانه /// سال
۱۴۳	.	۵۳	۶	۵۷۸	۷۸۰	..... ۱۳۶۹
۴۶۰	.	۸۶	۵	۱۲۱۴	۱۷۶۵	..... ۱۳۷۰
۲۷۵	.	۱۳۳	۴	۱۱۵۱	۱۵۶۳	..... ۱۳۷۱
۳۰۸	.	۹۴	۲	۱۱۵۸	۱۵۶۲	..... ۱۳۷۲
۵۷۶	.	۸۶	۵	۹۴۱	۱۶۰۸	..... ۱۳۷۳

ما "خذ" سازمان حفاظت محیط زیست استان

جدول شماره ۱۴۷ : اقدامات جاری سازمان محیط زیست استان طی سالهای ۷۳-۱۳۶۹

شرح اقدامات ///// سال	اعلام نظریه در مورد احداث، بهره برداری و صدور کارت برای واحدهای صنعتی	شرکتکار شاسان در جلسات مربوط به مسائل محیط زیست استان	بررسی و اقدام در مورد شکوائیه های رسیده
..... ۱۳۶۹	۷۸	۲۶	۶۴
..... ۱۳۷۰	۱۴۱	۴۸	۶
..... ۱۳۷۱	۱۱۷	۲۲	۹
..... ۱۳۷۲	۱۷۸	۲۶	۷
..... ۱۳۷۳	۲۸۳	۸	۴

اقدامات جاری..... (دستگاه)

شرح ///// سال	درآمد حاصل از فروش پروانه شکار و صید (ریال)	ضرر و زیان دریافتی ناشی از شکار و صید غیر مجاز (ریال)	تعداد متخلفین دستگیر شده (نفر)
..... ۱۳۶۹	۴۵۵۸۵۰۰	۶۸۴۴۰۰	۷۷
..... ۱۳۷۰	۱۱۱۳۰۵۰۰	۱۶۲۹۰۰۰	۸۴
..... ۱۳۷۱	۱۲۳۸۶۰۰۰	۱۳۹۸۱۰۰	۸۴
..... ۱۳۷۲	۱۱۲۶۸۰۰۰	۲۱۳۵۰۰۰	۷۷
..... ۱۳۷۳	۱۱۱۵۵۰۰۰	۱.۱۹۷۶۱۵	۳۱۸

ماخذ: سازمان حفاظت محیط زیست استان



جدول شماره ۱۴۸ : تعداد دام کشتار شده در شهر یاسوج سال ۱۳۷۳

مـسـاـه	کوسند و بـسـره	بـز و بـزغـاله	کـاـو و کـوسـاله	کـل کـشـتـار
جمع کل.....	۱۰۸۵۹	۸۲۸۸	۹۲۳	۲۰۰۷.
فروردین...	۶۲۶	۵۲۶	۷۲	۱۲۲۴
اردیبهشت....	۹۸۶	۴۴۹	۶۷	۱۵۰۲
خرداد.....	۱۰۸۴	۲۴۷	۷۹	۱۴۱۰
تیر.....	۱۱۶۳	۴۲۱	۱۰۱	۱۴۸۵
مرداد...	۱۲۰۱	۵۴۷	۹۰	۱۸۳۸
شهریور..	۱۱۳۶	۶۱۶	۸۴	۱۸۳۶
مهر.....	۸۹۹	۶۰۹	۹۹	۱۶۰۷
آبان....	۱۰۴۲	۴۱۵	۴۴	۱۵۰۱
آذر.....	۱۰۱۷	۴۲۵	۴۱	۱۴۸۳
دی.....	۵۰۵	۱۴۲۴	۹۸	۲۰۲۷
بهمن....	۵۰۵	۱۴۲۴	۹۸	۲۰۲۷
اسفند....	۶۹۵	۱۱۸۵	۵۰	۱۹۳۰

مأخذ: سازمان برنامه و بودجه استان - معاونت آمار و اطلاعات

جدول شماره ۱۴۹ : وزن دام کشتار شده در شهر یاسوج سال ۱۳۷۳ (کیلوگرم)

کشتار	کاو و کوباله	بز و بزغاله	کوفند و بره	مسابه
۲۶۹۶۶.	۶۹۲۲۵	۱۱۶.۳۲	۱۸۴۴.۳	جمع کل.....
۲۳۲.۶	۵۴.۰	۷۳۶۴	۱.۴۴۲	فروردین.....
۲۸.۷۳	۵.۲۵	۶۲۸۶	۱۶۷۶۲	اردیبهشت.....
۲۷۸۱۱	۵۹۲۵	۳۴۵۸	۱۸۴۲۸	خرداد.....
۳۳۳۴.	۷۵۷۵	۵۸۹۴	۱۹۷۷۱	تیر.....
۳۴۸۲۵	۶۷۵.	۷۶۵۸	۲.۴۱۷	مرداد.....
۳۴۲۳۶	۶۳.۰	۸۶۲۴	۱۹۳۱۲	شهریور.....
۳۱۳۳۴	۷۴۲۵	۸۵۲۶	۱۵۲۸۳	مهر.....
۲۶۸۲۴	۳۳.۰	۵۸۱.	۱۷۷۱۴	آبان.....
۲۶۳۱۴	۳.۷۵	۵۹۵.	۱۷۲۸۹	آذر.....
۳۵۸۷۱	۷۳۵.	۱۹۹۳۶	۸۵۸۵	دی.....
۳۵۸۷۱	۷۳۵.	۱۹۹۳۶	۸۵۸۵	بهمن.....
۳۲۱۵۵	۳۷۵.	۱۶۵۹.	۱۱۸۱۵	اسفند.....

مأخذ: سازمان برنامه و بودجه استان - معاونت آمار و اطلاعات

جدول شماره ۱۵۰: تعداد ام‌کشتار شده در شهر سرسخت سال ۱۳۷۳

مـا ه	کوفند و بـسره	بـسز و بـزغاله	کـا و و کـوساله	کـل کـشـتـار
جـمـع کـل.....	۶۵۰	۵۴۵	۹۴	۱۲۸۹
فـروردین.....	۵۱	۲۳	۵	۷۹
اردیبهشت.....	۵۰	۲۶	۶	۸۲
خرداد.....	۴۵	۲۶	۳	۷۴
تـیـر.....	۶۶	۵۱	۲	۱۱۹
مـسـرداد.....	۹۹	۴۳	۳	۱۴۵
شهریور.....	۶۲	۹۴	۴	۱۶۰
مهر.....	۴۳	۱۲۹	۳	۱۷۵
آبان.....	۶۴	۹۲	۵	۱۶۱
آذر.....	۸۴	۳۰	۱۳	۱۲۷
دی.....	۲۳	۱۵	۲۳	۶۱
بـهـمن.....	۳۹	۴	۱۳	۵۶
اسفند.....	۲۴	۱۲	۱۴	۵۰

ماخذ: سازمان پرنامه و بودجه استان - معاونت آمار و اطلاعات

جدول شماره ۱۵۱ : وزن دام کشتار شده در شهر سی سخت سال ۱۳۷۳ (کیلوگرم)

کيل کشتار	کاو و کوساله	ببز و ببزغاله	کوسند و ببره	ماه
۳۱۸۴۴	۱۲۱۳.	۷۶.۹	۱۲۱۴۵	جمع کل.....
۱۹۶۵	۶۰۰	۳۴۵	۱۰۲۰	فروردین....
۳۱۱۴	۹۰۰	۳۶۴	۸۵۰	اردیبهشت.....
۱۶۳۵	۳۶۰	۳۷۵	۹۰۰	خرداد.....
۲۴۸۵	۴۰۰	۷۶۵	۱۳۲۰	تیر.....
۳۱۸۲	۶۰۰	۶۰۲	۱۹۸۰	مرداد.....
۳۲۵۰	۶۰۰	۱۴۱۰	۱۲۴۰	شهریور....
۲۷۶۲	۴۵۰	۱۶۶۷	۶۴۵	مهر.....
۲۹۴۸	۶۰۰	۱۱۹۶	۱۱۵۲	آبان.....
۳۸۸۲	۱۹۵۰	۴۲۰	۱۵۱۲	آذر.....
۲۹۸۵	۲۴۱۵	۲۲۵	۳۴۵	دی.....
۱۹۹۸	۱۳۶۵	۴۸	۵۸۵	بهمن.....
۲۶۵۸	۱۸۹۰	۱۹۲	۵۷۶	اسفند.....

ماخذ: سازمان برنامه و بودجه استان - معاونت آمار و اطلاعات

جدول شماره ۱۵۲: تعداد ارقام کشتار شده در شهر دهدشت سال ۱۳۷۳

مـاـه	کوسند و بره	بـز و بزغاله	گاو و گوساله	کل کشتار
جمع کل.....	۶۳۶	۱۱۷۲۸	۳۹۷	۱۳۷۶۱
فروردین...	۶۵	۱۱۳۶	۴۲	۱۲۴۳
اردیبهشت....	۴۰	۱۱۷۸	۷۲	۱۲۹۰
خرداد.....	۷۵	۸۶۸	۱۸	۹۶۱
تیر.....	۵۴	۹۳۰	۲۱	۱۰۰۵
مرداد...	۸۲	۱۰۶۰	۱۷	۱۱۵۹
شهریور..	۱۶۵	۱۳۲۵	۳۴	۱۵۲۴
مهر.....	۴۵	۱۰۶۸	۲۴	۱۱۳۷
آبان.....	۳۸	۱۱۷۳	۲۲	۱۲۳۳
آذر.....	۲۶	۹۶۱	۴۲	۱۰۲۹
دی.....	۱۸	۹۹۲	۳۸	۱۰۴۸
بهمن.....	۱۲	۴۵۲	۴۸	۵۱۲
اسفند....	۱۶	۵۶۵	۱۹	۶۰۰

مأخذ: سازمان برنامه و بودجه استان - معاونت آمار و اطلاعات

جدول شماره ۱۵۲ : وزن دام کشتار شده در شهر دهمدشت سال ۱۳۷۳ (کیلوگرم)

مسابه	کوفند و بیره	بز و بزغاله	کاو و کوباله	کل کشتار
جمع کل.....	۱۲۱۰۸	۱۶۰۸۸۵	۲۴۶۰۵	۱۹۷۵۹۸
فروردین...	۱۳۰۰	۱۸۱۶۰	۲۵۲۰	۲۱۹۸۰
اردیبهشت....	۸۰۰	۱۷۶۷۰	۴۶۸۰	۲۳۱۵۰
خرداد.....	۱۳۵۰	۱۱۲۸۴	۱۰۸۰	۱۳۷۱۴
تیر.....	۹۷۲	۱۲۰۹۰	۱۳۶۵	۱۴۴۲۷
مرداد...	۱۳۹۴	۱۳۷۸۰	۱۰۲۰	۱۶۱۹۴
شهریور..	۳۳۰۰	۱۷۴۵۹	۲۰۴۰	۲۲۷۹۹
مهر.....	۹۰۰	۱۲۹۵۲	۱۴۴۰	۱۷۲۹۲
آبان....	۷۲۲	۱۶۴۲۲	۱۲۱۰	۱۸۳۵۴
آذر.....	۴۶۸	۱۲۴۶۷	۲۵۲۰	۱۵۴۵۵
دی.....	۳۴۲	۱۲۸۵۷	۲۴۷۰	۱۵۶۶۹
بهمن.....	۲۴۰	۵۸۷۶	۳۱۲۰	۹۲۳۶
اسفند....	۳۲۰	۷۸۶۸	۱۱۴۰	۹۳۲۸

ماخذ: سازمان برنامه و بودجه استان - معاونت آمار و اطلاعات

جدول شماره ۱۵۴: تعداد دام کشتار شده در شهر چرام سال ۱۳۷۳

مسابه	کوسنند و بسره	ببز و ببزغاله	گاو و کوساله	ککل کشتار
جمع ککل.....	۲۰۵	۱۴۷۸	۱۵	۱۶۹۸
فروردین.....	۳۱	۱۳۲	.	۱۶۳
اردیبهشت.....	۷	۵۱	.	۵۸
خرداد.....	۲۶	۶۲	.	۸۸
تیر.....	۴۴	۹۵	۱	۱۴۰
مرداد.....	۲۸	۱۰۹	.	۱۳۷
شهریور.....	۱۴	۱۷۳	.	۱۸۷
مهر.....	۱۰	۱۰۱	.	۱۱۱
آبان.....	۶	۱۹۴	.	۲۰۰
آذر.....	۲۵	۱۵۵	.	۱۸۰
دی.....	۹	۱۶۶	۲	۱۷۷
بهمن.....	۳	۱۳۱	۹	۱۴۳
اسفند.....	۲	۱۰۹	۳	۱۱۴

ماخذ: سازمان برنامه و بودجه استان - معاونت آمار و اطلاعات

جدول شماره ۱۵۵ : وزن دام کشتار شده در نبرچرام سال ۱۳۷۳ (کیلوگرم)

ماه	کوفند و بیره	بزر و بزرگاله	کاو و کوساله	کل کشتار
: جمع کل.....	۴۱۰۰	۲۷۹۲۴	۱۸۰۰	۳۴۸۲۴
فروردین.....	۶۲.	۲۴۴.	.	۳۲۶.
اردیبهشت.....	۱۴.	۹۱۸	.	۱۰۵۸
خرداد.....	۵۲.	۱۲۴.	.	۱۷۶.
تیر.....	۸۸.	۱۹۰۰	۱۲.	۲۹۰۰
مرداد.....	۵۶.	۱۹۶۲	.	۲۵۲۲
مهریور.....	۲۸.	۳۱۱۴	.	۳۲۹۴
مهر.....	۲۰.	۲۰۱.	.	۲۲۱.
آبان.....	۱۲.	۳۴۹۲	.	۳۶۱۲
آذر.....	۵۰.	۲۷۹.	.	۳۲۹.
دی.....	۱۸.	۳۳۲.	۲۴.	۳۷۴.
بهمن.....	۶.	۲۳۵۸	۱۰۸.	۲۴۹۸
اسفند.....	۴.	۲۱۸.	۳۶.	۲۵۸.

ماخذ: سازمان برنامه و بودجه استان - معاونت آمار و اطلاعات



جدول شماره ۱۵۶ : تعداد ادم کشتار شده در شهر دوگنبدان در سال ۱۳۷۳

کلی کشتار	کاو و کوساله	ببز و ببزغاله	کوسند و ببره	ماه
۲۷۷۲۹	۸۵۶	۱۲۲۶۴	۱۴۶۰۹	جمع کل.....
۱۷۵۴	۴۷	۳۸۱	۱۳۲۶	فروردین....
۲۷۰۷	۸۸	۸۳۹	۱۷۸۰	اردیبهشت....
۲۱۰۹	۴۷	۱۰۳۳	۱۰۲۹	خرداد.....
۲۷۳۳	۶۸	۷۰۵	۱۹۶۰	تیر.....
۲۶۹۸	۵۴	۱۲۲۶	۱۴۱۸	مرداد.....
۲۴۵۲	۵۴	۱۱۹۴	۱۳۰۴	شهریور....
۲۵۴۶	۸۷	۱۳۵۲	۱۱۰۷	مهر.....
۲۳۰۴	۹۴	۱۱۹۷	۱۰۱۳	آبان.....
۲۹۹۸	۱۱۰	۱۰۱۵	۱۸۷۳	آذر.....
۱۹۷۳	۳۵	۱۵۱۹	۴۱۹	دی.....
۱۶۳۳	۷۶	۹۵۱	۵۹۶	بهمن.....
۱۸۳۲	۹۶	۸۵۲	۸۸۴	اسفند.....

مأخذ: سازمان برنامه و بودجه استان - معاونت آمار و اطلاعات

جدول شماره ۱۵۷: وزن دام کشتار شده در شهر دو کهنیدان سال ۱۳۷۳ (کیلوگرم)


مکان	کوسفند و بیره	بیز و بیزشاله	کاو و کوساله	کل کشتار
جمع کل.....	۲۸۱۲.۶	۱۷.۲۳۳	۷۹۱.۰۰	۵۳.۵۳۹
فروردین....	۲۶۴۲.۰	۵۶۲۵	۳۶۸.۰	۳۵۷۴۵
اردیبهشت....	۳۱۷۳۴	۱۲۵۵۵	۷۸۳.۰	۵۳۱۱۹
خرداد.....	۲.۵۰۰	۱۵۲۲.۰	۳۶۸.۰	۳۹۶.۰۰
تیر.....	۳۹۱۶.۰	۱.۵۱۵	۶۷.۰۰	۵۶۳۷۵
مرداد.....	۳۵۳۳۲	۱۵۸.۸	۷۹۵.۰	۴۹۱۹۲
شهریور...	۲.۴۵۱	۱۵۴۴۴	۳۷۱.۰	۳۹۶.۵
مهر.....	۲۴.۶۸	۲۱۴۵۶	۷۶۵.۰	۵۳۱۷۲
آبان.....	۲.۲۰۰	۲.۲۸۱	۹۲.۰۰	۴۹۶۸۱
آذر.....	۳۱۶۸۸	۱۲۱۵۶	۸۸.۰۰	۵۲۶۴۴
دی.....	۴۹۵۶	۱۱۷۷۶	۲۸.۰۰	۱۹۵۳۲
بهمن.....	۱۴۶۷۵	۱۵۷۲۵	۷۶.۰۰	۳۸.۰۰۰
اسفند.....	۲۱۹.۰۰	۱۳۲۷۲	۹۵.۰۰	۴۴۸۷۲

ماخذ: سازمان برنامه و بودجه استان - معاونت آمار و اطلاعات



## فصل ششم

فرهنگی ، مذهبی ، اوقاف ، کتابخانه



مسئله‌ها :

حق التمدد :

مبلفی معادل ۱۰ درصد در اندر یا فنی است که اداره کل حج و اوقاف امور خیریه در قبال اعمال نظارت بر بقای معتبر که برداشت به خزانه دار و کسب و اریز می نماید .

حق التولیه :

مبلفی است که در قبال اعمال تولیت نسبت به موقوفه به میزان سهام تعیین شده و قفنامه از حساب موقوفه برداشت می گردد ( اعم از مستمری و غیر مستمری ) و در صورتی که سهامی در قفنامه تعیین نشده باشد . طبق قانون ۱۰ درصد از درآمد خالص منظور می گردد .

حق النظاره :

مبلفی است که در قبال اعمال نظارت اوقاف نسبت به موقوفه به میزان سهام تعیین شده در قفنامه از حساب موقوفه برداشت می گردد ( اعم از مستمری و غیر مستمری ) و در صورتی که سهامی در قفنامه تعیین نشده باشد . طبق قانون ۵ درصد از درآمد خالص منظور می گردد .

رقبسه :

یکو احد ملک غیر منقول را رقبه گویند . موقوفه ای ممکن است از یک یا چند بین رقبه تشکیل شده باشد .

کتاب :

بر اساس تعریف ارائه شده از طرف سازمان یونسکو ، کتابیه مجموعه ای اطلاق می شود که اختتامیه موضوعی ویژه دارد و تعداد صفحات آن ۴۹ صفحه یا بیشتر است .

جدول شماره ۱۵۸ : تعداد و گنجایش تئاتر و سینماهای استان در سال ۱۳۷۳

ظرفیت (نفر)	سینما			تئاتر		شهرستان
	تعداد			ظرفیت (نفر)	تعداد سالن	
	بخش عمومی	بخش خصوصی	جمع			
۱۳۸۰	۱	۲	۳	۰	۰	کل استان
۳۶۰	۰	۱	۱	۰	۰	بویسراحمند
۷۰۰	۱	۰	۱	۰	۰	کهگیلویه
۳۲۰	۰	۱	۱	۰	۰	کچساران

جدول شماره ۱۵۹ : فعالیتهای مرکز سمعی و بصری اداره کل فرهنگ و ارشاد اسلامی به تفکیک ماه در سال ۱۳۷۳

فیلم و اسلاید	امانت فیلم		نمایش فیلم				ماه	
	تعداد سازمان	تعداد تماشاگر	تنوع فیلم					
			سینمایی	نقاشی	آموزشی و داستانی	مستند و نیمه مستند		جمع
۰	۸۲	۴۶۶۰۰	۱۴۵	۰	۲۰	۲۱	۱۸۶	کل سال
۰	۳	۲۴۰۰	۸	۰	۰	۰	۸	فروردین
۰	۴	۱۰۰۰	۲	۰	۲	۳	۷	اردیبهشت
۰	۵	۵۰۰۰	۲۰	۰	۲	۱	۲۵	خرداد
۰	۷	۴۰۰۰	۱۷	۰	۰	۳	۲۰	تیر
۰	۹	۴۵۰۰	۱۲	۰	۲	۰	۱۵	مرداد
۰	۱۱	۱۲۰۰۰	۳۰	۰	۳	۷	۴۰	شهریور
۰	۶	۴۰۰۰	۱۲	۰	۰	۳	۱۵	مهر
۰	۵	۲۱۰۰	۶	۰	۱	۰	۷	آبان
۰	۱۴	۲۷۰۰	۹	۰	۰	۰	۹	آذر
۰	۱۲	۳۰۰۰	۱۰	۰	۰	۰	۱۰	دی
۰	۴	۳۹۰۰	۱۳	۰	۳	۴	۲۰	بهمن
۰	۲	۲۰۰۰	۶	۰	۴	۰	۱۰	اسفند

مآخذ: اداره کل فرهنگ و ارشاد اسلامی

جدول شماره ۱۶۰: کتابخانه های عمومی تحت پوشش اداره کل فرهنگ و ارشاد اسلامی - استان در سال ۱۳۷۳

شهرستان	تعداد کتابخانه	تعداد اعضاء			موارد مراجعه			تعداد کتاب موجود (نسخه)	تعداد کتاب امانت داده شده
		مرد	مرد و زن	زن	مرد	مرد و زن	زن		
کل استان	۸	۴۶۶۱	۴۰۶۵	۱۰۴۶	۱۱۵۴۵	۸۳۸۰	۳۱۶۵	۵۱۱۴۱	۱۰۵۳۳
بویر احمد	۲	۱۴۶۶	۱۲۲۱	۲۴۵	۱۸۷۷	۱۱۶۹	۷۰۸	۱۷۳۷۹	۱۶۱۶
کهنکلیویه	۴	۲۱۳۸	۱۸۲۱	۳۱۷	۴۸۱۳	۳۵۸۳	۱۲۳۰	۲۰۷۷۸	۱۸۰۲
کچساران	۲	۱۰۵۷	۱۰۲۳	۴۸۲	۴۸۵۵	۳۶۲۸	۱۲۲۷	۱۲۹۸۴	۷۰۶۵

ما "خذ: اداره کل فرهنگ و ارشاد اسلامی استان

جدول شماره ۱۶۱: فعالیتهای هنری اداره کل فرهنگ و ارشاد اسلامی به تفکیک شهرستان در سال ۱۳۷۳

شهرستان	نقاشی		خطاطی		موسیقی		قصه نویسی	
	تعداد کلاس	تعداد هنر جو	تعداد کلاس	تعداد هنر جو	تعداد کلاس	تعداد هنر جو	تعداد کلاس	تعداد هنر جو
کل استان	۲	۳۰	۶	۱۶۰	۴	۷۵	۰	۰
بویر احمد	۲	۳۰	۵	۱۴۰	۴	۷۵	۰	۰
کهنکلیویه	۰	۰	۰	۰	۰	۰	۰	۰
کچساران	۰	۰	۱	۲۰	۰	۰	۰	۰

ما "خذ: اداره کل فرهنگ و ارشاد اسلامی استان



جدول شماره ۱۶۲: هزینه های امور خیریه و اوقاف شهرستانهای استان ۱۳۷۳  
(هزار ریال)

شهرستان	جمع	عسرانی	اجتماعی	بهداشتی	مذهبی
کامل استان	۴۹۹۶۰۰	۴۴۰۳۰۰	۳۶۰۰۰	۲۱۸۰۰	۱۵۰۰
بویراحمند	۵۷۲۰۰	۴۰۰۰۰	۱۴۰۰۰	۲۰۰۰	۱۴۰۰
کهگیلویه	۱۴۶۰۰	۳۰۰	۱۳۵۰۰	۸۰۰	۰
کچساران	۴۲۷۶۰۰	۴۰۰۰۰۰	۸۵۰۰	۱۹۰۰۰	۱۰۰

هزینه های امور خیریه ..... (دنباله) (هزار ریال)

شهرستان	کمکهای انجام شده		
	پرورشگاهها	مسحولین	طلاب و مدرسين
کامل استان	۰	۳۰۰۰	۸۰۰۰
بویراحمند	۰	۳۰۰۰	۶۰۰۰
کهگیلویه	۰	۰	۰
کچساران	۰	۰	۲۲۰۰۰

ما "خذ: مدیریت اوقاف و امور خیریه

جدول شماره : ۱۶۲ موقوفات و رقبات شهرستانهای استان در سال ۱۳۷۲


شهرستان	تعداد موقوفات	تعداد رقبات			
		مزروعی مصرفی	مزروعی غیر مصرفی	مسقل مصرفی	مسقل غیر مصرفی
کل استان ....	۱۰	۱۸۴	۴۳۶	۱۱۷	۰
بویراحمند ....	۶	۱۸۴	۲۱۶	۱	۰
کهگیلویه .....	۲	۰	۹۷	...	۰
کچساران .....	۲	۰	۱۲۳	...	۰

ما "خذ: مدیریت حج و زیارت استان

جدول شماره : ۱۶۴ تعداد حجاج و دیگر زوار خارج از کشور استان در سال ۱۳۷۲


شهرستان	حج تمتع			حج عمره			سایر (سوریه)		
	جمع	مرد	زن	جمع	مرد	زن	جمع	مرد	زن
کل استان .....	۳۵۰	۲۸۵	۶۵	۸۰	۵۰	۳۰	۲۲۰	۱۹۲	۲۸
بویراحمند .....	۱۰۰	۷۰	۳۰	۳۰	۲۰	۱۰	۳۰	۲۵	۵
کهگیلویه .....	۵۰	۴۰	۱۰	۱۵	۱۰	۵	۲۰	۱۷	۳
کچساران .....	۲۰۰	۱۷۵	۲۵	۳۵	۲۰	۱۵	۱۷۰	۱۵۰	۲۰

ما "خذ: مدیریت حج و زیارت استان



# فصل حفتم

صنعت و معدن



ارزش افزوده :

عبارت است از ارزشستانده ها منهای ارزش داده ها .

ارزش تولید :

عبارت است از ارزش کالاها ی تولید شده به قیمت تولید کننده ، قیمت تولید کننده شامل قیمت کالای تولیدی کارگاه به اضافه مالیات غیر مستقیم و عوارض محصول نهایی کمهای دولت (سویسید) است .

ارزش داده ها :

عبارت است از ارزش مواد خام و اولیه ، ابزار و لوازم و ملزومات کم دوام مصرف شده ، ارزش مواد ختم مصرف شده ، ارزش آب و برق خریداری شده ، پرداختی با بیت خدمات صنعتی و ارزش خرید کالاها یی که بدون تغییر شکل به فروش رسیده اند .

ارزشستانده ها :

عبارت است از ارزش کالاها ی تولید شده ، دریا فنی با بستن عبور اه اندازی کالاها ی تولید شده ، دریا فنی با بنخد ما صنعتی ، تغییر اتارزشموجودی کالاها و در جریان ساخت و ارزش فروش و کالاها یی که بدون تغییر شکل به فروش رسیده اند .

اموال سرمایه ای :

کلیه وسایل و تجهیزاتی که برای انجام فعالیتها ی تولیدی یا ایجاد خدمت بکار گرفته شده و عمر مفید آنها از یکسال بیشتر باشد . اموال سرمایه ای ، شامل ماشین آلات تولید و تجهیز انبیر و ، وسائل کار بادوام ، لوازم و تجهیز اتادازی ، وسائل نقلیه ، زمین و ساختمان است .

پروانه بهره برداری :

مجوزی است که واحد تولیدی پس از موافقت در تولید آزمایشی محصول موفق به دریافت پروانه بهره برداری می شود و به دنبال آن فعالیت خود را آغاز می کند .

### جسوا از سائیس:

مجوز اولیه ای استکه کارگاه جهت احداث واحد صنعتی دریافت می کند .

### تغییرات اموال سرمایه ای:

عبارت است از تغییراتی ایجاد شده در ارزش موجودی اموال سرمایه ای (خرید اموال سرمایه ای یا فروش تمام یا قسمتی از اموال سرمایه ای موجود) طی دوره آماره .

### خدمات صنعتی:

عبارت است از کارهای کنترالی، تعمیراتی جزئی ساختمان، ماشین آلات و وسایل نقلیه

### خدمات غیر صنعتی:

عبارت است از اجاره ساختمان و ماشین آلات، ارتباط بیمه های تجاری .

### سرمایه ثابت:

عبارت است از مجموع ارزش زمین، ساختمان و محوطه سازی، هزینه های قبل از بهره برداری، دانش فنی و مهندسی، ماشین آلات و تجهیزات استعمیرگاه و کنترل کیفی، ماشین آلات حمل و نقل و وسایل نقلیه، تاسیسات عمومی، هزینه نصب راه اندازی ماشین آلات تولید، پنج درصد قیمت ماشین آلات و تجهیزات استعمیرگاه، هزینه نصب تاسیسات و وسایل اداری .

### سرمایه در گردش:

عبارت است از مجموع هزینه های تامین قطعات و مواد مورد نیاز برای تولید و بسته بندی محصول، حقوق و بیمه کارکنان، بیمه کارخانه، هزینه انواع انرژی، هزینه های فروش و سایر هزینه های جاری که در صد اقلام فوق ادرا بر می گیرد .

XXXXXXXXXXXXXXXX

جدول شماره ۱۶۵ : تعداد موافقت اصولی صادره توسط اداره کل صنایع استان به تفکیک گروهها و مختلف صنعت در سال ۱۳۷۳

گروه صنعت	تعداد موافقت اصولی	سرمایه گذاری ثابت (میلیون ریال)	اشتغالزایی (نفر)	درصد به کل
جمع کل	۹۳	۸۹۹۲۵٫۱۳۴	۲۴۹۴	۱۰۰
غذایی و دارویی	۱۸	۳۸۱۵۶٫۴۳۲	۶۳۵	۲۵٫۵
نساجی و چرم	۱۵	۵۵۴۳٫۰۹	۳۸۹	۱۵٫۶
شیمیایی و سلولزی	۱۱	۹٫۲۷٫۴	۲۵۴	۱۰٫۲
کاشی غیر فلزی	۲۰	۱۲۴۱۹٫۹۶	۳۲۴	۱۳٫۹
برق و الکترونیک	۶	۳۹۶٫۰۷۸	۳۷۴	۱۴٫۹
فلزی.....	۱۶	۱۸۰۲۸٫۴۵۵	۳۶۳	۱۴٫۶
صنایع چوب...	۲	۵۰۵٫۷۷	۴۲	۱٫۷
کاغذ و محصولات چوب	۵	۲۲۸۳٫۲۴۷	۱۱۳	۴٫۵

جدول شماره ۱۶۶ : تعداد پروانه تاسیس صادره توسط اداره کل صنایع استان به تفکیک گروهها و مختلف صنعت در سال ۱۳۷۳

گروه صنعت	تعداد پروانه تاسیس	سرمایه گذاری ثابت (میلیون ریال)	اشتغالزایی (نفر)	درصد به کل
جمع کل	۳۰	۱۸۸۲۶٫۵۵۵	۵۲۵	۱۰۰
غذایی و دارویی	۵	۱۳۲۵۷٫۸	۲۲۳	۴۲٫۵
نساجی و چرم	۵	۱۱۵۰٫۳	۱۰۴	۱۹٫۸
شیمیایی و سلولزی	۲	۳۳۶٫۰۶	۲۲	۴٫۲
کاشی غیر فلزی	۱۳	۲۴۴۹٫۲۵	۱۱۹	۲۲٫۷
برق و الکترونیک	۱	۴۵۵	۱۰	۱٫۹
فلزی.....	۴	۱۱۷۸٫۱۴۵	۴۷	۸٫۹

ماخذ: اداره کل صنایع استان



جدول شماره ۱۶۷: مجوزهای ماده مدیریت صنایع روستایی به تفکیک نوع صنعت طی سال ۱۳۷۳

نوع صنعت	موافقت اصولی	سرمایه گذاری ثابت (هزار ریال)	بهره برداری	پروانه	کارت	موافقت اصولی به بهره برداری رسیده
جمع کل	۷۰	۱۹۴۵۷۹۵۲	۴	۴۴۳	۸	
غذایی....	۱۳	۱۰۴۹۹۲۰۶	۱	۱۶	۱	
کانی غیر فلزی	۲۰	۲۹۵۷۲۹۷	۲	۳	۵	
فلزی.....	۲	۸۰۰۵۲۰	۰	۳	۰	
ساجی.....	۵	۱۷۴۷۵۶۹	۱	۰	۲	
شیمیایی و پتولزی	۱۲	۱۹۲۳۳۶۰	۰	۱	۰	
صنایع دستی..	۱۸	۱۵۳۰۰۰۰	۰	۴۲	۰	

ماخذ: سازمان جهاد سازندگی استان - مدیریت صنایع روستایی

جدول شماره ۱۶۸: موافقتهای اصولی ماده در شده توسط مدیریت صنایع روستایی جهاد سازندگی - استان طی سال ۱۳۷۳

نوع صنعت	تعداد موافقت اصولی	سرمایه گذاری ثابت (هزار ریال)	اشتغالزایی (نفر)	شهرستان		
				بویر احمد	کهنکلیوه	کچاران
جمع کل	۷۰	۱۹۴۵۷۹۵۲	۱۴۹۶	۳۴	۲۴	۱۲
غذایی.....	۱۳	۱۰۴۹۹۲۰۶	۳۳۱	۶	۳	۴
کانی غیر فلزی...	۲۰	۲۹۵۷۲۹۷	۱۶۰	۱۰	۸	۲
فلزی.....	۲	۸۰۰۵۲۰	۱۷	۱	۱	۰
ساجی.....	۵	۱۷۴۷۵۶۹	۱۳۷	۲	۳	۰
شیمیایی و پتولزی	۱۲	۱۹۲۳۳۶۰	۷۷	۷	۳	۲
دستی.....	۱۸	۱۵۳۰۰۰۰	۷۷۴	۸	۶	۴

ماخذ: سازمان جهاد سازندگی استان - مدیریت صنایع روستایی

جدول شماره ۱۶۹: مشخصات معادن فعال استان و میزان ذخیره در سال ۱۳۷۳

میزان استخراج سالانه	میزان ذخیره (تن)	میزان سرمایه گذاری (هزار ریال)	نام معدن و نوع ماده معدنی
۲۰۰۰۰	۳۵۰۰۰۰	۱۵۰۰۰۰	شهرستان بویراحد : معدن سنگکچ امیرآباد
۵۰۰۰	۲۵۰۰۰۰	۲۰۰۰۰	" " کچکوب
۵۰۰۰	۸۱۰۰۰۰	۳۰۰۰۰	" " سرکچینه
۱۵۰۰۰	۷۶۷۰۰۰	۱۵۰۰۰	معدن سنگلاشه تنبیمیا
۱۲۰۰۰	۷۵۰۰۰۰	۲۰۰۰۰	" " بشار
۱۲۰۰۰	۵۰۰۰۰۰	۲۰۰۰۰	" " اشترکلو
۲۰۰۰۰	۶۱۵۰۰۰	۵۰۰۰۰	" " سرپیشنه
۲۰۰۰۰	۱۰۶۰۰۰۰	۶۰۰۰۰	" " سرآبخیزان
۱۰۰۰۰	...	۴۰۰۰۰	" " دوپشته دشتروم
۱۵۰۰۰	۱۶۵۰۰۰۰	۳۵۰۰۰	" " دلی بچک
۱۰۰۰۰	۱۰۰۰۰۰۰	۲۰۰۰۰	" " مله شوره
۱۰۰۰۰	۷۱۵۰۰۰	۶۰۰۰۰۰	معدن سنگ نمای صالحان
۱۰۰۰۰	۲۲۰۰۰۰	۲۰۰۰۰	سنگ ساختمانی سرآبناوه
۱۰۰۰۰	۱۴۱۰۰۰	۳۰۰۰۰	" " سنگ سرخ ..
۱۰۰۰۰	۴۵۰۰۰	۲۰۰۰۰	" " تلکاه ....
۷۰۰۰	۷۰۰۰۰۰	۲۰۰۰۰	" " تولکھی ...
۲۰۰۰	...	۸۰۰۰۰	معدن نمک آبی کاکان
			شهرستان کهگیلویه :
۷۰۰۰	۲۶۲۵۰۰	۲۰۰۰۰	معدن سنگکچ دره لبیک

مأخذ: اداره کل معادن و فسیل استان

مشخصات معادن فعال استان ..... (دستگاه)

میران ذخیره سالیانه	میران ذخیره (طن)	میران سرمایه گذاری (هزار ریال)	نام معدن و نوع ماده معدنی
۱۲۰۰۰	۵۵۰۰۰۰	۳۰۰۰۰	معدن سنگ گچ برج علیشیر
۷۰۰۰	۱۲۰۰۰۰۰	۲۰۰۰۰	" " چغلرآب
۵۰۰۰	۱۴۸۵۰۰	۵۰۰۰۰	" " جاورد
۶۰۰۰	۵۰۰۰۰۰	۲۰۰۰۰	" " قلعه ریشی
۷۰۰۰	۴۹۲۸۰۰۰	۵۰۰۰۰	" " پشت گچ
۵۰۰۰	۱۲۰۰۰۰۰	۵۰۰۰۰	سنگ گچ سولیان
۵۰۰۰	۲۰۰۰۰۰۰	۱۵۰۰۰	" " ایدک
۲۰۰۰	۱۵۰۰۰۰۰	۲۰۰۰۰	" " برم شیر
۵۰۰۰	۲۰۰۰۰۰۰	۲۵۰۰۰	" " دره سور
۵۵۰۰	۱۸۰۰۰۰۰	۲۵۰۰۰	" " برم مرغابی
۵۵۰۰	۳۰۰۰۰۰۰	۲۵۰۰۰	" " دره دراز
۲۵۰۰	۱۴۰۰۰۰۰	۲۰۰۰۰	" " مال آخوند
۳۵۰۰۰	۳۷۰۰۰۰۰	۴۰۰۰۰	" " دزدک.....
۲۰۰۰۰	۱۰۰۰۰۰۰	۸۰۰۰۰	سلسین کودین.....
۱۰۰۰۰	۷۵۰۰۰۰۰	۲۷۶۰۰۰	یوکیست میدان.....
۳۵۰۰۰	۹۰۰۰۰۰۰	۴۰۰۰۰	سنگ ساختمانی سفان شهرستان کچساران :
۵۰۰۰۰	۶۰۰۰۰۰۰	۵۰۰۰۰۰	سنگ گچ شمس عرب...
۱۲۰۰۰	۴۴۰۰۰۰۰	۸۰۰۰۰	" " رادک.....
۱۶۰۰۰	۳۰۰۰۰۰۰	۳۰۰۰۰	سنگ ساختمانی دشتکز
۲۰۰۰۰	۲۵۰۰۰۰۰	۸۰۰۰۰	" " خیرآباد...

ماخذ: اداره کل معادن و فلزات استان

# فصل هشتم

## شرکتهای تعاونی

مشخصات عمده شرکتهای تعاونی تحت پوشش اداره کل تعاون - استان در سال ۱۳۷۳

وضعیت فعالیت		جمع شرکتهای	شهرستان
به بهره برداری رسیده	به بهره برداری نرسیده		
۹۹	۵۲	۳۴۲	کل استان.....
۴۹	۲۵	۱۷۷	بویراحمد...
۲۳	۹	۶۶	کهگیلویه ..
۲۷	۱۸	۹۹	کچساران...

با "خذ : اداره کل تعاون استان

مشخصات عمده شرکتهای تعاونی..... (دنباله)

وام تصویبی	تامین سرمایه		جمع شرکتهای	شهرستان
	مبلغ باز - پرداخت	مبلغ اعطاء شده		
۹۳۲۷۹۰۱	...	۹۳۲۷۹۰۱	۳۴۲	کل استان.....
۴۷۹۲۲۷۸	...	۴۷۹۲۲۷۸	۱۷۷	بویراحمد...
۲.۷۸۵۱۲	...	۲.۷۸۵۱۲	۶۶	کهگیلویه ..
۲۴۵۷۱۱۱	...	۲۴۵۷۱۱۱	۹۹	کچساران...

با "خذ : اداره کل تعاون استان

جدول شماره ۱۷۱: مشخصات عمده شرکتهای تعاونی فعال تحت پوشش - اداره کل تعاون استان - ۱۳۷۳

تولید سال ۱۳۷۳	مقدار   واحد	سرمایه هزار ریال	نوع فعالیت	محل شرکت	نام شرکت تعاونی

شهرستان بوییر احمد :

تن	۴۶۰۰	۲۸۰۰۰	غذافه کاری	بقاره خانه	تعاونی شماره ۱۷۱
راس	۷۵۰	۲۹۵۰۰	دامپروری	وزک	تعاونی شماره ۳۹
//	۷۰۰	۳۹۵۰۰	// //	بلهزار	تعاونی شماره ۳۹
//	۸۰۰	۳۹۵۰۰	// //	سرخت	تعاونی شماره ۳
//	۹۰۰	۱۰۹۵۰۰	// //	سرخت	تعاونی شماره ۴
//	۹۰۰	۴۰۰۰۰	// //	ده شیخ	تعاونی شماره ۱۴۲
//	۴۵۰	۳۹۵۰۰	// //	دارشاهی	تعاونی شماره ۳۷
//	۳۵۰	۳۹۵۰۰	پرورش گوساله	شرفآباد	تعاونی شماره ۳۳
قطعه	۶۰۰۰۰	۱۶۵۰۰۰	مرشداری	سپیدار	تعاونی شماره ۱۷۷
//	۶۰۰۰۰	۱۷۹۱۶۶	// //	سرآبناوه	تعاونی شماره ۱۹۳
//	۰۰۰	۹۵۸۰۰	// //	سرآبناوه	تعاونی شماره ۱۹۵
تن	۱۰۰	۱۸۲۰۰	درپوشبجره فلزی	یاسوج	تعاونی شماره ۱۰
مترمربع	۳۰۰۰	۳۴۱۲۰	موز انیک	یاسوج	تعاونی شماره ۲۱
تن	۳۰	۵۴۸۰	درپوشبجره	پاناوه	تعاونی شماره ۱۲۰
مترمکعب	۳۵۰۰۰	۶۰۲۱۲	شن و ماسه	کردلاغری	تعاونی شماره ۱۳۱
دستگاه	...	۱۰۰۰۰۰	سانکرایب	بلهزار	تعاونی شماره ۱۴۵
تن	۲۰۰۰	۴۸۶۰۰	بودر کچ	امیرآباد	تعاونی شماره ۱۵۰
تن	۵۰۰	۹۷۰۰۰	طراحی ماشین آلات	شهرک صنعتی	تعاونی شماره ۱۶۸
مترمربع	۴۵۰۰	۱۱۰۰۰۰	سنگ نما	سرآبناوه	تعاونی شماره ۱۷۲
// //	۴۰۰۰۰	۷۵۰۰۰	تیرچه و بلوک	شهرک صنعتی	تعاونی شماره ۱۸۰
// //	۲۰۰۰۰	۹۵۰۰۰	تیرچه و بلوک	کردلاغری	تعاونی شماره ۲۲۲

مخاطب: اداره کل تعاون استان

بمشخصات سند همکاریهای تعاونی..... (دنباله)

تولید سال ۱۳۷۳	سرمایه هزار ریال	نوع فعالیت	محل شرکت	نام شرکت تعاونی
مقدار				
۳۵۰۰ متر مکعب	۴۵۰۰۰	شن و ماسه	دارشاهی	تعاونی شماره ۱۳۸ ..
۰۰۰ تن	۳۵۰۰۰	کارتن سازی	شهرک صنعتی	تعاونی شماره ۱۴۷ ..
// ۶۵	۱۳۰۰۰۰	قند کله	کنجه ای	تعاونی شماره ۲۲۴ ..
۶۰۰۰ دستگاه	۲۸۰۰۰۰	میل سنگ تراشی	شخرو	تعاونی شماره ۲۳۳ ..
۰۰۰ تن	۴۲۰۰۰۰	شیرک صنعتی	فروف پلاستیکی	تعاونی شماره ۲۳۵ ..
۳۰۰۰ متر مربع	۳۸۰۰۰	بلوک و موزائیک	سرآبناوه	تعاونی شماره ۲۲۸ ..
// // ۲۰۰۰۰	۷۰۰۰۰	بلوک	شهرک صنعتی	تعاونی شماره ۲۷۴ ..
۰۰۰ تن	۲۵۰۰۰۰	سیم افشان	شهرک صنعتی	تعاونی شماره ۲۶۰ ..
۲۱۰ متر مربع	۶۰۰۰۰۰	فرش ماشینی	شهرک صنعتی	تعاونی شماره ۲۴۹ ..
۱۵۰۰ دستگاه	۲۵۰۰۰۰	جک روغنی	شهرک صنعتی	تعاونی شماره ۲۱۸ ..
۵۰۰ تن	۲۴۰۰۰۰	سنگ نما	کل سید محمد	تعاونی شماره ۱۸۷ ..
// ۱۰۰۰	۰۰۰	سنگ لاشه	مله شوره	تعاونی معدنی.....
// ۲۰۰۰	۹۰۰۰	سنگ لاشه	ده بر آفتاب	تعاونی معدنی.....
// ۰۰۰	۲۰۰۰۰	سنگ آبی	سیبک کاکان	تعاونی معدنی سنگ
// ۱۵۰۰	۸۰۰۰	سنگ لاشه	ده بر آفتاب	تعاونی معدنی دلی
// ۲۵۰۰	۵۰۰۰۰	سنگ لاشه	دشتروم	تعاونی معدنی سرآبخزون
// ۱۵۰۰	۳۲۰۰۰	سنگ لاشه	چنارستان	تعاونی معدنی سر بیسه
// ۰۰۰	۳۷۰۰۰۰	سنگ نما	کاشگران	تعاونی معدنی کاشگران
شهرستان کهگیلویه :				
۶۰۰۰۰ قطعه	۱۷۰۰۰۰	مرغداری	ایدنک	تعاونی شماره ۲۱۰ ..
// ۶۰۰۰۰	۱۵۲۵۰۰	//	امامزاده پهلوان	تعاونی شماره ۲۱۱ ..
// ۷۵۰۰۰	۱۷۵۰۰۰	//	لیکک	تعاونی شماره ۱۷۶ ..

با اخذ: اداره کل تعاون استان

مشخصات عمده شرکت‌های تعاونی..... (دنباله)

تولید سال ۱۳۷۳	سرمایه	نوع فعالیت	محل شرکت	نام شرکت تعاونی
مقدار   واحد	هزار ریال			
۶۰۰۰ قطعه	۱۸۵۰۰۰	مرغذاری	امیرالمومنین	تعاونی شماره ۲۲۰ ..
۳۰۰۰ مترمکعب	۱۳۵۰۰۰	شن و ماسه	تک پیرزال	تعاونی شماره ۱۸۳ ..
۴۰۰ تن	۱۴۰۰۰	کچ پودر	راک	تعاونی شماره ۱۱۸ ..
۳۰۰۰ مترمکعب	۱۹۰۰۰۰	شن و ماسه	لیکک	تعاونی شماره ۲۳۲ ..
۲۵۰ تن	۹۸۰۰۰	کچ پودر	لیکک	تعاونی شماره ۱۰ ..
۳۰۰ عدد	۳۳۰۰۰۰	فیلتر	سنگان	تعاونی شماره ۲۴۲ ..
۳۴۰ تن	۵۷۳۰۰	کچ پودر	طولیان	تعاونی شماره ۱۶ ..
// ۴۲۰۰	۱۴۰۰۰	کچ پودر	چنگنوا	تعاونی شماره ۱۲۷ ..
۳۰۰۰ مترمکعب	۱۷۰۰۰۰	شن و ماسه	چرام	تعاونی شماره ۲۱۶ ..
// // ۳۵۰۰۰	۷۵۰۸۲	شن و ماسه	ایدنک	تعاونی شماره ۱۲۵ ..
۲۰۰ تن	۵۷۰۰۰	سان ماشین	دهدشت	تعاونی شماره ۱۵۲ ..
۲۰۰۰ مترمربع	۱۰۰۱۰۰۰	بلوک و موزائیک	دهدشت	تعاونی شماره ۱۳۹ ..
۲۰۰ تن	۱۲۰۰۰۰	ریسندگی پشم	دهدشت	تعاونی شماره ۲۴۴ ..
۳۰۰ مترمربع	۳۰۰۰۰۰	بلوک و موزائیک	دهدشت	تعاونی شماره ۲۵۲ ..
// // ۵۰۰۰	۱۸۰۰۰۰	سنگ نما	دهدشت	تعاونی شماره ۲۱۵ ..
// // ۲۵۰۰	...	قلعه رنیزی سنگ کچ		تعاونی معدنی
شهرستان کچاران:				
۴۰۰۰ قطعه	۶۵۰۰۰	مرغذاری	امامزاده جعفر	تعاونی شماره ۱۶۶ ..
// ۷۵۰۰۰	۱۳۵۰۰۰	مرغذاری	امامزاده جعفر	تعاونی شماره ۱۷۴ ..
// ۶۰۰۰۰	۱۴۸۶۰۰	مرغذاری	لیشتر	تعاونی شماره ۲۰۱ ..
// ۰۰۰	۲۳۰۰۰۰	مرغذاری	امامزاده جعفر	تعاونی شماره ۲۰۲ ..
// ۰۰۰	۲۱۰۰۰۰	مرغذاری	امامزاده جعفر	تعاونی شماره ۲۰۴ ..

ماخذ: اداره کل تعاون استان



مشخصات عمده شرکتهای تعاونی..... (دستیاله)

تولید سال ۱۳۷۳		سرمایه هزار ریالی	نوع فعالیت	محل شرکت	نام شرکت تعاونی
مقدار	واحد				
۷۵۰۰۰	قطعه	۱۲۵۰۰۰	مرغداری	تلخاب شیرین	تعاونی شماره ۱۷۵ ..
۲	هکتار	۲۱۶۰	سبزیکاری	دوگنبدان	تعاونی شماره ۱۴ ..
۹۶	تن	۱۴۲۲۸	نان ماشینی	دوگنبدان	تعاونی شماره ۱۳۰ ..
۶۰	//	۱۴۹۹۰	درج و پنجره	پازنان	تعاونی شماره ۳۰۷ ..
۳۰۰۰۰	دستگاه	۱۴۰۰۰۰	تقویت	چهاربیشه تراشچوشو	تعاونی شماره ۱۸۵ ..
۵۰۰۰۰	لیتر	۱۱۰۵۸	سازي	دوگنبدان	تعاونی شماره ۱۱۶ ..
۴۰۰۰	متر مربع	۴۵۰۰۰	سنگ نما	چهاربیشه	تعاونی شماره ۲۵۴ ..
۱۲۰۰	تن	۲۵۰۰۰۰	ساختنی	چهاربیشه	تعاونی شماره ۲۵۶ ..
۴۰۰	دست	۱۵۰۰۰۰	پوشاک	دوگنبدان	تعاونی شماره ۲۴۸ ..
۳۰۰	دستگاه	۳۲۵۰۰۰	ترازو	امامزاده جعفر	تعاونی شماره ۱۲۳ ..
۲۵۰۰	تن	۲۴۵۰۰۰	ماکارونی	دوگنبدان	تعاونی شماره ۱۷۳ ..
۴۰۰۰۰	متر مکعب	۲۵۰۰۰۰	شن و ماسه	ناصر آباد	تعاونی شماره ۱۹۲ ..
۳۰۰	دست	۳۰۰۰۰	پوشاک	دوگنبدان	تعاونی شماره ۱۹۰ ..

باخذ: اداره کل تعاون استان

# فصل نهم

بانک ، پول ، بیمه و مالیات

بیانک  
و بیمه

اجاره به شرط تنلیک:

قراردادی است که در آن شرط شود مستاجر در پایان مدت اجاره، در صورت عمل به شرطی که در قرارداد عین مستاجر را مالک کرده.

بیانک:

به موسسه ای اطلاق می شود که به صورت تشریفات می و مطابق قانون تجارت به عملیات بانکی بپردازد.

بیمه:

در صورت وقوع یا بروز حادثه، خسارت وارده بر روی اجیران نموده یا وجه معینی را بپردازد. مستعجر ابیمه گر (شرکتی نمایندگی بیمه)، صرف مستعجر ابیمه گزار (فرد یا موسسه) و وجه پرداخت اختیاری حق بیمه می نامند.

بیمه آتشسوزی:

اجیران زیان و خسارت مالی ناشی از آتشسوزی که معمولاً خطر انبار عقه و انفجار را هم در بر می گیرد.

بیمه اتومبیل:

بیمه وسایل نقلیه شخصی، تجاری، کشاورزی و موتور سیکلستدر مقابل آتشسوزی دزدی و حادثه می باشد.

بیمه باربری:

بیمه کالا در مقابل خطر استحمال و نقل از شروع تا پایان سفر می باشد.

بیمه تمام خطر مهندسی:

اجیران کلیه خسارات در هنگام عملیات تنمب، مقاومه کاری و... بر اساس

شرایط قرارداد می باشد.

بیمه حوادث انفرادی :

پرداخت مبلغی از طرف بیمه‌گر به بیمه‌گزار در مقابل دریافت حق بیمه ،  
بر اساس برآورد در هنگام وقوع حادثه ای که موجب ضایعه بدنی ( فوت ، نقص  
عضو ، ازکارافتادگی دائم اعم از کامل یا ناقص ) ازکارافتادگی موقت  
شود .

بیمه عمر :

تعهد پرداخت مبلغ معینی از طرف بیمه‌گر ( به شکل سرمایه یا به صورت  
مستمری ) به بیمه‌گزار و یا شخص ثالثی که او معرفی و تعیین نموده ، بر  
اساس مفاد قرارداد می‌باشد .

جماله :

عبارت از التزام کارفرما به ادای مبلغ یا اجرت معلوم در مقابل  
انجام عملی معین بر اساس برآورد از طرفی که عمل را انجام می‌دهند ،  
سپرده قرض الحسنه جاری :

از نظر نحوه دریافت و پرداخت مشابه حساب جاری سابق است و صاحبان آن  
می‌توانند با استفاده از چک حساب خود برداشت نمایند .

سپرده قرض الحسنه پیرانداز :

از نظر نحوه دریافت و پرداخت مشابه سپرده پیرانداز سابق است که  
صاحبان این سپرده می‌توانند با استفاده از دفترچه حساب پیرانداز از حساب  
خود برداشت کنند . با این تفاوت که به سپرده‌های قرض الحسنه پیرانداز ،  
سودی تعلق نمی‌گیرد لیکن طبق قانون ، بانکه‌ها می‌توانند به منظور جذب  
و تجهیز این گونه سپرده‌ها به اعطای جوایز غیر ثابت نقدی و یا جنسی به  
سپرده‌گذاران مبادرت نمایند .

سپرده سرمایه گذار و مدت دار :

به دو مورد تسپرده های سرمایه گذار و کوتاه مدت و بلندمدت می باشد. که با نکتهای  
در مورد سپرده های سرمایه گذار و مدت دار فقط به عنوان وکیل سپرده عمل می کنند  
و منافع حاصل از این سپرده ها در امور مشارکت مدنی، مضاربه، اجاره به شرط  
تملیک، معاملات اقساطی، مزارعه، مساقات، سرمایه گذار و مستقیم، معاملات  
ملفوحه و غیره مورد استفاده قرار می گیرد. منافع حاصل از عملیات مذکور بر اساس  
قرارداد منعقد متناهی یا مدت محدود می باشد. سرمایه گذار و در عین حال  
منافع با نکتبه نسبت به مدت مبلغ در کسب و جوه به کار گرفته شده در این عملیات  
تقسیم می شود. مدت سپرده های سرمایه گذار و کوتاه مدت در مرحله اول حداقل به  
ماه است و در مراحل بعدی تا بعضی از ضرایب یکماه خواهد بود. مدت سپرده های  
سرمایه گذار و بلندمدت در مرحله اول حداقل یکسال و بر او بیش از یکسال تا بعضی  
از ضرایب سه ماه است.

فروش اقساطی :

و اگذاری عین (کالا) به بهای معلوم به غیر به ترتیبی که تمام یا قسمتی  
از بهای مزبور به اقساط مساوی یا غیر مساوی در سر رسیدهای معین دریافت  
گردد.

مشارکت مدنی :

در آمیختن سرمایه نقدی یا جنسی مستعمل به اشخاص حقیقی یا حقوقی متعدد  
به نحو مشاع و به منظور اشتغال و طبق قرارداد می باشد.

مضاربه :

قراردادی است که به موجب آن یکی از طرفین (مالک) عمده دار تا مین سرمایه  
(نقدی) می گردد یا قید اینکه طرف دیگر (عامل) با آن تجارت کرده و در سود  
حاصله شریک باشند.

معاملات تلفی :

پیش خرید نقدی و محصولات تولیدی به قیمت تعیین، با توجه به شرایطی می باشد

\*\*\*\*\*

جدول شماره ۱۷۲: سپرده‌های بانک ملی ایران شعب استان تاپایان سال ۱۳۷۳

شرح	تعداد	مبلغ (هزار ریال)
جمع کل.....	۷۸۲۸۶	۱۷۵۵۴....
سرمایه گذاری کوتاه مدت....	۹۹.۳	۷.۳۲....
سرمایه گذاری بلند مدت.....	۵۹۸	۱۹۸۲....
قرض الحسنه پسراننداز.....	۴۲۱.۶	۱۹۹۲....
قرض الحسنه جاری.....	۳۵۶۸.	۶۵۴۸....

جدول شماره ۱۷۳: تعداد و میزان تسهیلات اعطایی بانک ملی ایران شعب استان بدخک - شهرستان و بر حسب بخشها و مختلف اقتصادی سال ۱۳۷۳ (هزار ریال)

شهرستان	کشاورزی		صنعت و معدن		مسکن و ساختمان		بازرگانی داخلی		سایر	
	تعداد	مبلغ	تعداد	مبلغ	تعداد	مبلغ	تعداد	مبلغ	تعداد	مبلغ
جمع کل	۲۰	۳۸۵۴۲	۲۸	۳۳۲.۹	۵۳۶۹	۲۴۱۶۸۳۲.	۸۶۲۱	۳۴۲.۴۳۱	.	.
بویراحد	۱۳	۲۶.۱۳	۷	۸۹۷۳	۳۷۴۸	۱۳۹۹۷۳۹۹	۴۷۲۵	۱۵۸۹۷۹.	.	.
کهکیلویه	۱	۵۱۶	۹	۱۱۸۱۶	۵۱.	۳۵۵۷۴۴۸	۱۶.۶	۵۶۴۹۳۹	.	.
کچساران	۶	۱۲.۱۳	۱۳	۱۲۶۲.	۱.۱۱	۶۶۱۳۴۷۳	۲۲۹.	۱۲۶۵۷.۲	.	.

ماخذ: سرپرستی بانک ملی استان

جدول شماره ۱۷۴: تعداد و میزان مانده تسهیلات اعطایی بانک ملی ایران شعب استان بروجرد  
 مفرد مختلف اسلامیه تفکیک شهرستان تا پایان سال ۱۳۷۳ (هزار ریال)

شهرستان	جمع		قرض الحسنه		مشارکت مدنی		مغایبه	
	تعداد	مبلغ	تعداد	مبلغ	تعداد	مبلغ	تعداد	مبلغ
جمع کل .....	۱۳۹۳۸	۳۷۶۶.۷.۲	۸۳.۱	۲.۶۸۳۶۸	۱۲۳	۱۴۱۲.۰۰۰	۶۷۴	۳۴۸۵۳۸۹
بویر احمد .....	۸۴۹۳	۱۵۶۲۲۱۷۵	۵۳۸۶	۱۱۴۹۷۲۸	۸۶	۶۵۵۸.۰۰	۳۹۴	۱۹۳۱۵۷.۰۰
کهنکلیویه .....	۲۱۲۶	۴۱۳۴۷۱۹	۱۳۹۳	۳۴۸۳۲۵	۱۶	۷۶۵.۰۰	۱۳	۵۷۱۵۷۲
کچاران .....	۳۳۱۹	۷۹.۳۸.۸	۱۵۲۲	۵۷.۴۱۵	۲۱	۶۷۹۷.۰۰	۱۵	۹۹۳۲۴۷

ماخذ: سرپرستی بانک ملی استان

تعداد و میزان مانده تسهیلات اعطایی .....

(دنباله)

(هزار ریال)

شهرستان	فروش اقساطی		معاملات تلف		جماله		سایر	
	تعداد	مبلغ	تعداد	مبلغ	تعداد	مبلغ	تعداد	مبلغ
جمع کل .....	۱۱۹۸	۱۱۴۸۶۹۶۱	.	.	۳۵۴	۹.۸۶۲۷۹	۱.۲	۱۲۱۷.۵
بویر احمد .....	۷۹۸	۶۴۴۸۹۱۳	.	.	۱۷۵۶	۵۳۵۲۹۵۴	۷۳	۹۳۳۱.۰۰
کهنکلیویه .....	۱۲۲	۱۳۷۲۶۸۹	.	.	۴۶۵	۱۷۶۵۷۳۳	.	-
کچاران .....	۲۷۸	۳۶۶۵۳۵۹	.	.	۱۳۱۹	۱۹۶۷۵۹۲	۲۹	۳۸۴۹۵

ماخذ: سرپرستی بانک ملی استان

جدول شماره ۱۷۵: شعبه نمایندگی بانک ملی ایران شعبه استان به تفکیک شهرستان تا پایان ۱۳۷۳

شهرستان	تعداد شعب	تعداد نمایندگان و باجه
جمع کل .....	۱۴	۰
بویر احمد .....	۶	۰
کهنکویه .....	۴	۰
کچساران .....	۴	۰

جدول شماره ۱۷۶: تعداد کارکنان بانک ملی ایران بر حسب مدرک تحصیلی تا پایان ۱۳۷۳

شهرستان	جمع	لیسانس و بالاتر	دیپلم و فوق دیپلم	کمتر از دیپلم
جمع کل .....	۱۴۸	۰	۹۳	۳۶
بویر احمد .....	۶۷	۰	۴۸	۱۹
کهنکویه .....	۲۶	۰	۱۹	۷
کچساران .....	۳۵	۰	۲۵	۱۰

ما "خذ" سرپرستی بانک ملی استان



جدول شماره ۱۷۷: سپرده‌های بانک صادرات استان تا پایان سال ۱۳۷۳

شرح	تعداد	مبلغ (هزار ریال)
جمع کل.....	۱۶.۶۹۷	۳۳۸۶۱۵۱۲
سرمایه‌گذاری کوتاه مدت....	۳۳۴.۷	۱۲۹۸۸۵۶۶
سرمایه‌گذاری بلندمدت.....	۱.۰۰۹	۳۳۴۲۹.۹
قرض الحسنه پیرانداز.....	۱.۱۸۴۳	۳۷۴۷۴.۱
قرض الحسنه جاری.....	۳۳۳۳۸	۱۳۷۸۲۶۳۶

جدول شماره ۱۷۸: تعداد و میزان سهمینان اعضای بانک صادرات استان به تفکیک شهرستان و بر حسب بخشهای مختلف اقتصادی سال ۱۳۷۳ (هزار ریال)

شهرستان	کشاورزی		صنعت و معدن		مسکن و ساختمان		بازرگانی و اداری		سایر	
	تعداد	مبلغ	تعداد	مبلغ	تعداد	مبلغ	تعداد	مبلغ	تعداد	مبلغ
جمع کل	۴۳۶	۲۹۲۲۲.۱	۳۳۴	۵۷۹۳۸۷۶	۵۲۳۳	۶۶۷.۹۱۹	۳۴۵۲	۱۶۵۳۲۴۸۱	۱.۱۲	۴۲۹۵۶.
بویراحد	۱۳۸	۱۶۲۹۱۵۱	۲۱۵	۵۲۱۲۷۱۶	۱۶۵۲	۲۶۱۳۹۴۲	۹۸۵	۵۲۱۵.۶۳	۴۳.	۳۳۲۶۷.
کهگیلویه	۱۲۵	۴۰۰۷۰۰	۲۳	۴۵۲۰۰	۲۱۷۵	۲۷۳۴۳۵.	۸۲۴	۳۳۲۹۸۰۰	۱.۴	۳۹۶۵.
کچاران	۱۷۳	۸۹۳۳۵.	۹۶	۵۳۵۷۶.	۱۴.۶	۱۳۲۲۶۲۷	۱۶۴۳	۸.۷۹۶۱۸	۴۷۸	۱۶۷۲۴.

ماخذ: بانک صادرات استان

جدول شماره ۱۷۹ بتعداد و میزان مانده تسهیلات اعطایی بانک صادرات استان بر حسب عقود مختلف اسلامی و به تکنیک شهرستان تا پایان سال ۱۳۷۳ (هزار ریال)

شهرستان	جمع		فروخده الحسنه		منار کتعدنی		مضاربه	
	تعداد	مبلغ	تعداد	مبلغ	تعداد	مبلغ	تعداد	مبلغ
جمع کل.....	۲۳۷.۸	۶۱۱۵۱۵۴۲	۸۱۵۹	۳۴۵۱۹۸۲	۱۴۷۲	۹۷۸۴۶۶۶	۱۵۵۴	۷.۶۳۵۸.
بویراحد.....	۱.۶۵۱	۴۲۵.۳۴۷.	۴.۶۹	۲۳۶۹۶۱۲	۲۱۱	۷۷۴۲۸.۳	۴۶۷	۲۳۱.۵۹۲
کبگیلویه.....	۶۶۹۲	۶۸۳۷۲۶۱	۲۳۲۷	۶۱۶۲۱۸	۱۱۳۲	۱۷۵۴۹.۰	۴۸۵	۱۶۸۷۵۲.
کچاران.....	۶۳۶۵	۱۱۸۱.۸۱۹	۱۸۴۳	۴۶۶۱۵.	۱۲۹	۲۸۶۹۶۳	۶.۲	۳.۶۵۴۶۸

ماخذ: بانک صادرات استان

بتعداد و میزان مانده تسهیلات اعطایی ..... (دنباله)  
(هزار ریال)

شهرستان	فروش اقساطی		معاملات تلف		جماله		سایر	
	تعداد	مبلغ	تعداد	مبلغ	تعداد	مبلغ	تعداد	مبلغ
جمع کل.....	۶۲۳۴	۳۷۱۷۱۵۵۹	۵	۲۸۲۴۱.	۶۲۶۷	۲۸۸۵۵۷۵	۱۷	۵۱۱۷۷.
بویراحد.....	۲۷۹۶	۲۷۷۸۵۴۶۹	۴	۲۸.۸۱.	۳.۹.	۱۵۵۸۳۱۹	۱۴	۴۵۵۹۶۳
کبگیلویه.....	۱۵۴۴	۲۳۱۵۱۶۱	۱	۱۶.۰.	۱۲۸۳	۴۶۱۸۶۲	.	.
کچاران.....	۱۸۹۴	۷.۷.۹۳۹	.	.	۱۸۹۴	۸۶۵۴۹۴	۳	۵۵۸.۷

ماخذ: بانک صادرات استان

جدول شماره ۱۸۰ شعب و نمایندگی بانک صادرات به تفکیک شهرستان تا پایان ۱۳۷۳

شهرستان	تعداد شعب	تعداد نمایندگی و باجه
جمع کل .....	۲۹	.
بویر احمد .....	۱۲	.
کهنویه .....	۷	.
کچاران .....	۱۰	.

جدول شماره ۱۸۱ تعداد کارکنان بانک صادرات استان بر حسب درجه تحصیلی تا پایان ۱۳۷۳

شهرستان	جمع	لیسانس و بالاتر	دیپلم و فوق دیپلم	کمتر از دیپلم
جمع کل .....	۳۲۰	۱۷	۱۹۸	۱۰۵
بویر احمد .....	۱۹۸	۱۷	۱۱۴	۶۷
کهنویه .....	۴۵	.	۳۱	۱۴
کچاران .....	۷۷	.	۵۳	۲۴

ماخذ بانک صادرات استان

جدول شماره ۱۸۲: برده های بانک کشاورزی استان تا پایان سال ۱۳۷۳

شرح	تعداد	مبلغ (هزار ریال)
جمع کل.....	۵۷۴۴۲	۸۳۲۷۴۹۲
سرمایه گذاری کوتاه مدت....	۳۷۲	۵۱۲۴۳.
سرمایه گذاری بلند مدت.....	۵۷	۶۴۹۵۶
قرض الحسنه پیمانداز.....	۵۴۲۸۵	۲۶۷۷.۳۷
قرض الحسنه جاری.....	۲۷.۸	۵.۷۳۲۶۹

جدول شماره ۱۸۲: تعداد و میزان تسهیلات اعطای بانک کشاورزی استان به تنگیک شهرستان و بر حسب بخشهای مختلف اقتصادی سال ۱۳۷۳ (هزار ریال)

شهرستان	کشاورزی		صنعت و معدن		مسکن و ساختمان		بازرگانی و داخلی		سایر	
	تعداد	مبلغ	تعداد	مبلغ	تعداد	مبلغ	تعداد	مبلغ	تعداد	مبلغ
جمع کل	۴۳.۵	۷۶۸۸۳۷۸	.	.	.	.	.	.	.	.
بویراحد	۱۷۸۷	۳۹۹۶۱۳۲	.	.	.	.	.	.	.	.
کبکیویه	۱۳۴۸	۱۹۱۹۸۸۰	.	.	.	.	.	.	.	.
کچساران	۱۰۷۰	۱۷۷۲۳۶۶	.	.	.	.	.	.	.	.

ماخذ: بانک کشاورزی استان

جدول شماره ۱۸۴: تعداد و میزان مانده تسهیلات اعطایی بانک کشاورزی استان بر حسب عقود مختلف اسلامی و به تفکیک شهرستان تا پایان سال ۱۳۷۳ (هزار ریال)

شهرستان	جمع		قرض الحسنه		مشارکت مدنی		مشاربه
	تعداد	مبلغ	تعداد	مبلغ	تعداد	مبلغ	
جمع کل	۴۲.۵	۲۶۲۸۲۳۲۷	۶۱۴	۳.۱۴۵.۸	۶۵۲	۱۱۹۶۴۱۳۶	۱۲
بویر احمد	۱۷۸۷	۱۳۸۵۷۶۱	۲۱۲	۶۵۳۹۲۵	۴۹۹	۴۲۰۰۰۳۴	۵
کهنکویه	۱۳۴۸	۱۱۳۸۰۹۱۳	۱۶۷	۱۷۶۰۰۹۵	۷۲	۳۷۷۷.۶۵	۲
کچاران	۱.۷	۱۱۱۴۳۸.۵	۲۳۵	۶۰۰۴۸۸	۸۱	۲۹۸۶.۳۷	۵

ما "خذ" بانک کشاورزی استان

تعداد و میزان مانده تسهیلات اعطایی ..... (دنباله) (هزار ریال)

شهرستان	فروش اقساطی		معاملات تلف		جعاله		سایر
	تعداد	مبلغ	تعداد	مبلغ	تعداد	مبلغ	
جمع کل	۲۸۶۸	۱۹۹۷۷۶۹۱	۵۹	۱۶۴۵۰	...	۶.۵۱۲۲	.
بویر احمد	۱.۷۱	۸.۵۹۷۴۷	.	.	...	۳۰۰۹.۴	.
کهنکویه	۱.۴۸	۶۴۴۵.۱۵	۵۹	۳۵۱۶.۰۰	...	۲۳۸۱۴۷	.
کچاران	۷۴۹	۵۴۵۲۹۲۹	...	۱۳۳۵.۰۰	...	۶۶۱.۱	.

ما "خذ" بانک کشاورزی استان

جدول شماره ۱۸۵: میزان تسهیلات اعطایی بانک کشاورزی استان بر حسب نوع فعالیت و به تفکیک شهرستان تا پایان سال ۱۳۷۳ (هزار ریال)

شهرستان	جمع	دامپروری	زراعت	باغداری	گاو داری	پرورش طیور
جمع کل	۷۶۸۸۳۲۹	۳۳۷۴۵۴۴	۸۱۶۳۹۶	۱۵۷.۲۸۱	۲۸۹۷۹۳	۴.۵۰۰
بویرا احمد	۳۹۹۶۱۳۳	۱۵۹۳۵۶۴	۲۶۷۹۰۰	۱۴۶۶۷۱۱	۸۳۲.۰۰	۱.۰۰۰
کبکیویه	۱۹۱۹۸۸.۰	۸۶.۹۷۶	۲۸۶۹۹۶	۹۳۸۷.۰	۹۱۴۲.۰	۲۳.۰۰۰
کچساران	۱۷۷۳۳۱۶	۸۲۱.۰۰۴	۲۶۱۵.۰۰	۹۷.۰۰	۱۱۶۱۷۳	۳۷۳.۰۰۰

میزان تسهیلات اعطایی بانک کشاورزی..... (دستاله)

شهرستان	خدمات کشاورزی	پرورش صید ماهی و میگو	پرورش زنبور عسل و کرم ابریشم	صنایع وابسته به کشاورزی	صنایع دستی و قالیبافی
جمع کل	۹۳۷.۲۹	.	۳۷.۰۰	۲۸۱۳.۶	۱۳.۲۸.
بویرا احمد	۵۱۶۸۲۶	.	.	۵۴۵.۰۰	۵۴۳۲
کبکیویه	۳۱.۲۴۲	.	۳۷.۰۰	۲.۴۲۳۶	۴۶۴۴.
کچساران	۹۹۹۶۱	.	.	۲۳۵۷.۰	۶۸۴.۸

ماخذ: بانک کشاورزی استان

جدول شماره ۱۸۶: تعداد نمایندگان کشاورزی

شهرستان	تعداد اشخاص	تعداد نمایندگان کوی باجه
جمع کل	۱۴	۳
بوییر احمد	۸	۲
کهکیلویه	۴	۰
کچاران	۲	۱

جدول شماره ۱۸۷: تعداد کارکنان بانک کشاورزی استان بر حسب درجه تحصیلی تا پایان ۱۳۷۳

شهرستان	جمع	لیسانس و بالاتر	دیپلم و فوق دیپلم	کتر از دیپلم
جمع کل	۱۱۸	۱۶	۶۸	۳۴
بوییر احمد	۶۳	۸	۳۹	۱۶
کهکیلویه	۲۸	۴	۱۴	۱۰
کچاران	۲۷	۴	۱۵	۸

ماخذ: بیابک کشاورزی استان

جدول شماره ۱۸۸: سپرده‌های بانک تجارت استان تا پایان سال ۱۳۷۳

شرح	تعداد	مبلغ (هزار ریال)
جمع کل.....	۳۵۰۰۴	۹۰۳۹۱۵۶
سرمایه گذاری کوتاه مدت.....	۴۷۱۲	۲۸۳۷۰۷۳
سرمایه گذاری بلند مدت.....	۳۹۶	۱۲۸۴۰۷۵
قرض الحسنه پیرانداز.....	۱۴۹۸۳	۶۴۷۱۴۸
قرض الحسنه جاری.....	۴۹۱۴	۴۳۷۰۸۶۰

جدول شماره ۱۸۹: تعداد و میزان تسهیلات اعطایی بانک تجارت استان به تنگیک شهرستان و - بر حسب بخشهای مختلف اقتصادی سال ۱۳۷۳ (هزار ریال)

شهرستان	کشاورزی		صنعت و معدن		مسکن و ساختمان		بازرگانی داخلی		سایر	
	تعداد	مبلغ	تعداد	مبلغ	تعداد	مبلغ	تعداد	مبلغ	تعداد	مبلغ
جمع کل	۳۳	۲۸۷۱۵۶	۱۳۰	۷۴۶۳۱۱	۱۳۷۰	۳۸۱۸۷۴	۳۳۰	۱۳۳۱۰۷۸	۹۱۷	۶۹۴۰۰۴
بویر احمد	...	...	...	...	...	...	...	...	...	...
کهنکلیویه	...	...	...	...	...	...	...	...	...	...
کچاران	...	...	...	...	...	...	...	...	...	...

ما "خ" بانک تجارت استان



جدول شماره ۱۹۰: تعداد و میزان مانده تسهیلات اعطایی بانک تجارت استان بر حسب -  
 عقود مختلف اسلامی و به تفکیک شهرستان تا پایان سال ۱۳۷۳ (هزار ریال)

شهرستان	جمع		قرض الحسنه		مشارکت مدنی		مضاربه	
	تعداد	مبلغ	تعداد	مبلغ	تعداد	مبلغ	تعداد	مبلغ
جمع کل .....	۲۷۴۹	۶۱۶۹.۶	۱۰۰۵	۳۲۹۳.۷	۱۰۳	۲۵.۵۸۰.۵	۵	۷۵۰۰
بویز احمد .....	...	...	...	...	...	...	...	...
کهنکویه .....	...	...	...	...	...	...	...	...
کچاران .....	...	...	...	...	...	...	...	...

ماخذ: بانک تجارت استان

تعداد و میزان مانده تسهیلات اعطایی ..... (دقیقه)  
 (هزار ریال)

شهرستان	فروش اقساطی		معاملات تلف		جماله		سایر	
	تعداد	مبلغ	تعداد	مبلغ	تعداد	مبلغ	تعداد	مبلغ
جمع کل .....	۶۴۷	۱۹۳۴۹۳۲	.	.	۶۶	۴۸۱۵۶	۶	۱۳۴۳۴۶
بویز احمد .....	...	...	.	.	...	...	...	...
کهنکویه .....	...	...	.	.	...	...	...	...
کچاران .....	...	...	.	.	...	...	...	...

ماخذ: بانک تجارت استان

جدول شماره ۱۹۱ شعب و نمایندگی بانک تجارت استان به تشکیل شهرستان تا پایان ۱۳۷۳

شهرستان	تعداد شعب	تعداد نمایندگی و باجه
جمع کل .....	۸	۰
بویر احمد .....	۴	۰
کهنکویه .....	۲	۰
کچاران .....	۲	۰

جدول شماره ۱۹۲ تعداد کارکنان بانک تجارت استان بر حسب مدرک تحصیلی تا پایان ۱۳۷۳

شهرستان	جمع	لیسانس و بالاتر	دیپلم و فوق دیپلم	کمتر از دیپلم
جمع کل .....	۴۵	۳	۲۷	۱۵
بویر احمد .....	۲۳	۲	۱۵	۶
کهنکویه .....	۶	۱	۴	۱
کچاران .....	۱۶	۰	۸	۸

ما "خدا" بانک تجارت استان

جدول شماره ۱۹۳: سپرده‌های بانک ملت استان ناپایان سال ۱۳۷۳

شرح	تعداد	مبلغ (هزار ریال)
جمع کل.....	۵۵۹۱	۱۱۷۸۵۰۰
سرمایه گذاری کوتاه مدت....	۴۳۵	۱۶۹۷۰۰
سرمایه گذاری بلند مدت.....	۱۶	۷۶۳۰۰
قرض الحسنه پیرانداز.....	۳۶۳۵	۱۱۸۰۰۰
قرض الحسنه جاری.....	۱۵۲۵	۸۱۴۵۰۰

جدول شماره ۱۹۴: تعداد و میزان تسهیلات اعطایی بانک ملت استان بدشتیک - شهرستان ویرجوب بخشهای مختلف اقتصادی سال ۱۳۷۳ (هزار ریال)

شهرستان	کشاورزی		صنعت و معدن		مسکن و ساختمان		بازرگانی داخلی		سایر	
	تعداد	مبلغ	تعداد	مبلغ	تعداد	مبلغ	تعداد	مبلغ	تعداد	مبلغ
جمع کل	۲۹	۵۹۵۰۰	۶	۲۰۷۰۰	۱۵	۳۵۰۰۰	۱۵۹	۴۷۴۹۵۰	۹۸	۹۱۲۰۰۰
بویراحد	...	...	...	...	...	...	...	...	...	...
کهنکلیویه	۲۹	۵۹۵۰۰	۶	۲۰۷۰۰	۱۵	۳۵۰۰۰	۱۵۹	۴۷۴۹۵۰	۹۸	۹۱۲۰۰۰
کچساران	...	...	...	...	...	...	...	...	...	...

ماخذ: بانک ملت - شعبه دشت

جدول شماره ۱۹۵ بتعداد و معیزان مانده تسهیلات اعطایی بانک ملت استان بر حسب -  
 علود مختلف اسلامیه تفکیک شهرستان ناپایان سال ۱۳۷۳ (هزار ریال)

شهرستان	جسوع		قرض الحسنه		مشارکت مدنی		مضاربه	
	تعداد	مبلغ	تعداد	مبلغ	تعداد	مبلغ	تعداد	مبلغ
جمع کل .....	۳۱۷	۷۵۱.۲۷	۸۵	۹۴.۰۰	۲	۱۹.۰۰	۱۵۹	۴۷۴۹۵.۰
بویرا احمد .....	...	...	...	...	...	...	...	...
کبکیویه .....	۳۱۷	۷۵۱.۲۷	۸۵	۹۴.۰۰	۲	۱۹.۰۰	۱۵۹	۴۷۴۹۵.۰
کچاران .....	...	...	...	...	...	...	...	...

ما "خذ بیانک ملت - شعبه دهدشت

تعداد و معیزان مانده تسهیلات اعطایی ..... (دنباله)  
 (هزار ریال)

شهرستان	فروش اقساطی		معاملات تلف		جعاله		سایر	
	تعداد	مبلغ	تعداد	مبلغ	تعداد	مبلغ	تعداد	مبلغ
جمع کل .....	۵۸	۱۴۴۲۷.۰	...	...	۱۳	۱۴۴.۷	...	...
بویرا احمد .....	...	...	...	...	...	...	...	...
کبکیویه .....	۵۸	۱۴۴۲۷.۰	...	...	۱۳	۱۴۴.۷	...	...
کچاران .....	...	...	...	...	...	...	...	...

ما "خذ بیانک ملت - شعبه دهدشت

جدول شماره ۱۹۶ شعب و نمایندگان بانک ملت به تفکیک شهرستان تا پایان ۱۳۷۳

شهرستان	تعداد اشعب	تعداد نمایندگان و باجه
جمع کل .....	۱	۰
بویر احمد .....	...	۰
کهکیلویه .....	۱	۰
کچاران .....	...	۰

جدول شماره ۱۹۷ :تعداد کارکنان بانک ملت بر حسب مدرک تحصیلی تا پایان ۱۳۷۳

شهرستان	جمع	لیسانس و بالاتر	دیپلم و فوق دیپلم	کمتر از دیپلم
جمع کل .....	۶	۰	۴	۲
بویر احمد .....	...	...	...	...
کهکیلویه .....	۶	۰	۴	۲
کچاران .....	...	...	...	...

ما "خدا" بانک ملت - شعبه دهم دشت

جدول شماره ۱۹۸: سپرده‌های بانک سپه شعبه یاسوج تا پایان سال ۱۳۷۳

شرح	تعداد	مبلغ (هزار ریال)
جمع کل.....	۲۷۱۹۸	۸.۹۳۶.۸
سرمایه گذاری کوتاه مدت....	۶۱۹۲	۳۵۲۳۵۵۳
سرمایه گذاری بلند مدت.....	۱۵۹	۱.۷۲۸۱۶
قرض الحسنه پیرانداز.....	۱۳۸۷۷	۵۳۷۷۷.
قرض الحسنه جاری.....	۶۹۶۸	۲۹۵۹۳۶۹

جدول شماره ۱۹۹: تعداد و میزان تسهیلات اعطای بانک سپه استان به تفکیک شهرستان و برحسب بخشهای مختلف اقتصادی سال ۱۳۷۳ (هزار ریال)

شهرستان	کشاورزی		صنعت و معدن		مسکن و ساختمان		بازرگانی داخلی		سایر	
	تعداد	مبلغ	تعداد	مبلغ	تعداد	مبلغ	تعداد	مبلغ	تعداد	مبلغ
جمع کل	۱.۵	۲۹۵.۱۳	۱۳.	۱۳۹۷۳۷۸	۲۹۳۷	۹۴۴۱.۵۶	۵۲۱	۱۴۸۷۵۹۹	۲۹۱	۱۹۴.۷۳
بویر احمد	۲۴	۱۱۹۶۶۴	۳۵	۶۲۹۵۵۸	۱۴.۵	۳.۷۴۳۳۶	۲۴۴	۴۸.۷۶۱	۱۳۹	۹۳۶۱۷
کبگیویه	۷۹	۱۶۹۴۸۵	۱.	۱۶۸۹۵۱	۱۱۸۲	۲۷۷۴۷۶۴	۱۶۷	۶۱۹۳۳۸	۱۷.	۶۸۸۷۱
کچاران	۲	۵۸۶۴	۸۵	۵۹۸۸۶۹	۳۵.	۳۵۹۱۹۵۶	۱۱.	۳۸۷۵.۰	۱۸۲	۳۱۵۵۵

ماخذ: شعب بانک سپه استان

جدول شماره ۲۰۰: تعداد و میزان مانده تسهیلات اعطایی بانک سپه استان بر حسب عقود مختلف اسلامی به تفکیک شهرستان تا پایان سال ۱۳۷۳ (هزار ریال)

شهرستان	جمع		قرض الحسنه		مشارکت مدنی		مضاربه	
	تعداد	مبلغ	تعداد	مبلغ	تعداد	مبلغ	تعداد	مبلغ
جمع کل .....	۲۵۱۲	۱۴.۳.۵۶۶	۵۵۹	۲۴۴۸۵۷	۸۷۱	۲۶۲۸۶۳۶	۲۷۷	۹۸۲۷۸۴
بویر احمد .....	۱۷۳۲	۲۳۵۱۳۱۸	۱۳۹	۱.۲۱۳۷	۶.۹	۱۱۲۷۳۳۶	۵.	۲۷.۱۱۴
کهنگیویه .....	۱۵۵۱	۱۷.۳۵۸۳.۸.	۶۸۸۷۱	۱۷.۳۵۸۳.۸.	۴۲	۱۹۳۶..	۱۱۷	۳۳۵۱۷.
کچاران .....	۱۲۲۹	۲۵.۶۱۹۶۲۶۸	۷۳۸۵۹	۲۵.۶۱۹۶۲۶۸	۲۳.	۱۳۱۷۷..	۱۱.	۳۸۷۵..

ما "خذ" شعب بانک سپه استان

تعداد و میزان مانده تسهیلات اعطایی .....

(هزار ریال)

شهرستان	تجارت		معاملات صرف		جمعاله		سایر	
	تعداد	مبلغ	تعداد	مبلغ	تعداد	مبلغ	تعداد	مبلغ
جمع کل .....	۲۵۲۸	۹۷۷۸۷۴۷	۸	۱۱۸.۴۱	۲۷۱	۲۶۷۵.۱	.	.
بویر احمد .....	۹.۳	۲۶۹.۵۲۱	۵	۲۵۵۵۶	۲۹	۳۵۵۶۴	.	.
کهنگیویه .....	۱۱۸۹	۲۸۹۱۵۳۶	۱	۸۶۷۹.	۳۳	۱۷۱۱۳	.	.
کچاران .....	۴۳۷	۴۱۹۶۶۹.	۲	۵۶۹۵	۲۱.	۲۱۴۸۲۴	.	.

ما "خذ": شعب بانک سپه استان

جدول شماره ۲۰۱ شعب و نمایندگان بانک سپه استان به تنگیک شهرستان تا پایان ۱۳۷۳

شهرستان	تعداد شعب	تعداد نمایندگان و باجه
جمع کل .....	۳	۰
بویر احمد .....	۱	۰
کمگیلویه .....	۱	۰
کچاران .....	۱	۰

جدول شماره ۲۰۲: تعداد کارکنان بانک سپه استان بر حسب درجه تحصیلی تا پایان ۱۳۷۳

شهرستان	جمع	لیسانس و بالاتر	دیپلم و فوق دیپلم	کمتر از دیپلم
جمع کل .....	۳۷	۰	۱۹	۱۸
بویر احمد .....	۱۲	۰	۷	۵
کمگیلویه .....	۹	۰	۳	۶
کچاران .....	۱۶	۰	۹	۷

ماخذ: شعب بانک سپه استان



جدول شماره ۲۰۳ سپرده‌های بانک رفاه کارگران استان تا پایان سال ۱۳۷۳

شرح	تعداد	مبلغ (هزار ریال)
جمع کل.....	۴۳۷۰	۱۹.۷۱۸۳
سرمایه گذاری کوتاه مدت....	۱۱۹	۷۱۸۳۲
سرمایه گذاری بلندمدت.....	۲	۱۷۰۰۰
قرض الحسنه پیرانداز.....	۳۸۵۳	۲۸۳۸۲۳
قرض الحسنه جاری.....	۳۹۶	۷۳۴۵۳۸

جدول شماره ۲۰۴ تعداد و میزان تسهیلات اعطایی بانک رفاه کارگران استان به تفکیک - شهرستان و بر حسب بخشهای مختلف اقتصادی سال ۱۳۷۳ (هزار ریال)

شهرستان	کشاورزی		صنعت و معدن		مسکن و ساختمان		بازرگانی داخلی		سایر	
	تعداد	مبلغ	تعداد	مبلغ	تعداد	مبلغ	تعداد	مبلغ	تعداد	مبلغ
جمع کل	۱	۱۷۴۰۰	۱۱	۴۸۰۶۷	۷۴	۸۱۴۲۲۴	۳۴	۱۸۴۵۰۰	۶۰۴	۱۸۱۰۸۵۴
بویر احمد	۱	۱۷۴۰۰	۱۱	۴۸۰۶۷	۷۴	۸۱۴۲۲۴	۳۴	۱۸۴۵۰۰	۶۰۴	۱۸۱۰۸۵۴
کهکیویه	-	-	-	-	-	-	-	-	-	-
کچساران	-	-	-	-	-	-	-	-	-	-

ما "خذ بانک رفاه کارگران استان

جدول شماره ۲۰۵ بعد از ویزان مانده تسهیلات اعطایی بانک رفاه کارگران استان بروجرد -  
 عقود مختلف اسلامی بجهت تکمیل شهرستان تا پایان سال ۱۳۷۳ (هزار ریال)

شهرستان	جمع		قرض الحسنه		مشارکتی		مضاربه
	تعداد	مبلغ	تعداد	مبلغ	تعداد	مبلغ	
جمع کل .....	۱۳۹۰	۲۸۷۵.۶۵	۲۷	۳۹۳۶	-	-	۳۴ ۱۸۴۵.۰۰
بویرا احمد .....	۱۳۹۰	۲۸۷۵.۶۵	۲۷	۳۹۳۶	-	-	۳۴ ۱۸۴۵.۰۰
کنکیویه .....	-	-	-	-	-	-	- -
کچساران .....	-	-	-	-	-	-	- -

ما "خذ" بانک رفاه کارگران استان

تعداد ویزان مانده تسهیلات اعطایی .....

(دنباله)

(هزار ریال)

شهرستان	فروش اقساطی		معاملات تلف		جماله		سایر
	تعداد	مبلغ	تعداد	مبلغ	تعداد	مبلغ	
جمع کل .....	۹۱	۷.۲۶۳۳	-	-	۶۷۳	۲۱۸۸۵۳	۵۶۵ ۱۷۶۵۱۴۳
بویرا احمد .....	۹۱	۷.۲۶۳۳	-	-	۶۷۳	۲۱۸۸۵۳	۵۶۵ ۱۷۶۵۱۴۳
کنکیویه .....	-	-	-	-	-	-	- -
کچساران .....	-	-	-	-	-	-	- -

ما "خذ" بانک رفاه کارگران استان

جدول شماره ۲۰۶ شعب و نمایندگی بانک رفاه کارگران به تفکیک شهرستان تا پایان ۱۳۷۳

شهرستان	تعداد شعب	تعداد نمایندگی و باجه
جمع کل .....	۲	۰
بویز احمد .....	۱	۰
کمیله .....	۰	۰
کچاران .....	۱	۰

جدول شماره ۲۰۷ تعداد کارکنان بانک رفاه کارگران بر حسب درجه تحصیلی تا پایان ۱۳۷۳

شهرستان	جمع	لیسانس و بالاتر	دیپلم و فوق دیپلم	کمتر از دیپلم
جمع کل .....	۱۰	۰	۷	۳
بویز احمد .....	۷	۰	۶	۱
کمیله .....	۰	۰	۰	۰
کچاران .....	۳	۰	۱	۲

ما "خدا بیانک رفاه کارگران استان

جدول شماره ۲۰۸: میزان حوبییه در بیافسی شرکت بییه در استان به تفکیک -  
 نوع بییه در سال ۱۳۷۳ (هزار ریال)

نوع بییه	حوبییه دریافتی
جمع	۵۳۷۹۹۱
بییه اتومبیل	۵۱۹۳۹
شخص ثالث، مازاد مالی و دیه	۱۲۴۵۰۱
آتش سوزی	۲۴۸۴۸
بیماری	.
عمرزمانی، عمر کارکنان دولت	۱۲۵۴۱۱
حوادث احتمالی، حوادث خانوادگی و حوادث انفرادی	۲.۷۲۹۲
سایر (بییه سر نشین و ...)	.

جدول شماره ۲۰۹: میزان خسارات پذیرد اختی شرکت بییه در استان به تفکیک -  
 نوع بییه در سال ۱۳۷۳ (هزار ریال)

نوع بییه	خسارات دریافتی
جمع	۳۵۷۴۵۱
بییه اتومبیل	۳۱۶۷۲
شخص ثالث، مازاد مالی و دیه	۸۴۶۰۸
آتش سوزی	۴۰۰۰۰
بیماری	.
عمرزمانی، عمر کارکنان دولت	۱۰۲۲۰۰
حوادث احتمالی، حوادث خانوادگی و حوادث انفرادی	۹۸۹۷۱
سایر (بییه سر نشین و ...)	.

ما "خذ" شرکتهای بییه ایران - شعبه یا سوچ

جدول شماره ۲۱۰: مالیاتهای دریافتی در شهرستانهای استان در سال ۱۳۷۳ (هزار ریال)

شهرستان	جمع	مالیات مستقیم	مالیات غیر مستقیم
کل استان.....	۶۸۳۲۱۰۰	۶۴۸۹۱۶۰	۳۴۴۲۹۴۰
بویراحمد.....	۴۲۸۴۴۷۷	۳۹۴۱۵۳۷	۳۴۴۲۹۴۰
کهکیلویه.....	۹۷۴۳۲۱	۹۷۴۳۲۱	...
کچساران.....	۱۵۷۳۳۰۲	۱۵۷۳۳۰۲	...

جدول شماره ۲۱۱: درآمدهای مالیاتی از محل مالیاتهای مستقیم - به تفکیک شهرستان طی سالهای ۷۳-۱۳۷۱ (هزار ریال)


شهرستان	سال ۱۳۷۱	سال ۱۳۷۲	سال ۱۳۷۳
کل استان	۲۲۵۷۰۱۸	۳۴۱۷۴۷۸	۶۴۸۹۱۶۰
بویراحمد	۱۵۷۳۹۹۷	۲۲۱۶۳۲۰	۳۹۴۱۵۳۷
کهکیلویه	۲۳۱۲۹۰	۲۲۳۴۶۰	۹۷۴۳۲۱
کچساران	۴۵۱۷۳۱	۸۷۷۶۹۸	۱۵۷۳۳۰۲

مأخذ: اداره کل امور اقتصادی و دارایی استان

جدول شماره ۲۱۲: درآمدهای مالیات از محل مالیاتهای مستقیم بر حسب -  
 منابع مالیات در سالهای ۱۳۷۱-۷۳ (هزار ریال)

سال ۱۳۷۳		سال ۱۳۷۲		شهرستان
درصد نسبت به سال	مبلغ	درصد نسبت به سال	مبلغ	
۱۰۰	۶۴۸۹۱۶۰	۱۰۰	۳۴۱۷۴۷۸	جمع .....
۱۱٫۳	۷۳۲۶۵۸	۱۰٫۵	۳۵۷۰۲۰	شرکتهای خصوصی .....
۱۵٫۶	۱۰۱۲۸۹۳	۲۷٫۹	۹۵۳۷۶۲	مالیات حقوق غیردولتی
۴۱٫۸	۲۷۱۵۲۸۵	۵۵٫۰	۱۸۷۸۴۴۱	= = مشاغل .....
۴٫۸	۳۱۴۶۸۱	۴٫۲	۱۴۲۴۳۳	= = مستغلات .....
۰٫۱	۹۵۹	۰٫۲	۵۸۸	= = اشتقاقی .....
۰٫۳	۲۰۸۴۸	۰٫۸	۲۸۹۸	= = ارث .....
۰٫۴	۲۴۴۳۵	۲٫۰	۹۵۶۴	نقل و انتقال حق تمسیر .
۳٫۹	۲۵۲۴۹۲	۰٫۳	۷۰۷۷۲	سرقفلی .....
۰٫۶	۳۸۸۹۲	...	...	نقل و استقالات اتومبیل
۰٫۲	۱۱۶۰	...	...	حق تمسیر، چک، سفته ...
۲۱٫۲	۱۳۷۴۶۵۹	...	...	مالیات حقوق کارکنان بخش غیردولتی


مأخذ: اداره کل امور اقتصادی و دارایی استان



## فصل دهم

ساختمان ، اعتبارات عمرانی و جاری





بود چسب

اعتبار جاری:

اعتبار اشی است که بطور سالانه بر ای انجام خدمات عمومی و جاری و دستپیشبینی می شود .

اعتبار عمر اسی:

اعتبار اشی است که بطور سالانه بر ای اجر ای توسعه اقتصادی و اجتماعی به منظور تحقق هدفهای برنامه پیشبینی می شود .

اعتبار موب:

اعتبار مندرج در کتاب قانون بودجه کل کشور و پیوستهای آن می باشد .

بودجه:

برنامه مالی دولت بر ای یکسال مالی است که شامل پیشبینی درآمدها و سایر منابع

تامین اعتبار و بر آورد هزینه ها بر ای حصول به هدفهای دولت می باشد .

هزینه های که از ظرفیت دولت به سایر بخشها انتقال داده می شود . این قبیل هزینه ها

به چهار طبقه زیر تقسیم بندی شده است:

۱- کمکو اعانه به بخش عمومی

۲- کمکو اعانه به بخش خصوصی

۳- بازپرداختهای انتقالی به کارکنان

۴- دیون

حقوق گمرکی:

وجهی که میزان آن به موجب جدول تعرفه گمرکی تعیین و دریافت می شود .

بودبازرگانی:

وجهی که بر اساس قانون انحصار تجارت خارجی به موجب مو جبت مو بیبانه های توزیران

برقرار می گردد .

طرحهای عمر اشی ملی:

مجموعه طرحهایی است که جنبه استراتژیک دارد و از لحاظ سرمایه گذاری بزرگ

و از نظر تکنولوژی پیچیده می باشد و اثرات مترتب بر اجر ای آن نیز از حد یک

منطقه بیشتر است .

## مالیات:

و جهی که دولت از درآمدها، اموال و داراییهای ساکنین کشور دریا فستی نماید

مالیتبر دو نوع است:

مستقیم و غیر مستقیم

مالیات مستقیم: و جهی که دولت از در آمد، اموال و داراییهای منقول و غیر

منقول افراد، از طریق دسکاهای مالیاتی اخذ می نماید.

مالیات غیر مستقیم: و جهی که دولت از مصرف کنندگان کالاها و خدمات، از طریق

تولید کنندگان اخذ می نماید.

هزینه های اداری:

هزینه های بی که برای استفاده از خدمات خاص، نگهداری اموال منقول و غیر منقول

فراهم نمودن تسهیلات و تهیه مواد و لوازم مصرفی برای انجام عملیات اداری

لازم است. این گروه از هزینه ها، جنبه دائمی و جاری داشته و به دسته زیر تقسیم

بندی شده است:

۱- هزینه سفر، ماموریت، حمل و نقل و ارتباطات

۲- اجاره

۳- خدمات ترار اداری

۴- سوخت، آب و برق

۵- مواد و لوازم

هزینه های پرسنلی:

هزینه های بی که در برابر انجام خدمت و یا به واسطه آن به طور مستقیم یا غیر مستقیم

تحت عناوین مختلف حقوق، مزایا، کمک و امشمال آن به اشخاص یا کارکنان شاغل

پرداخت می شود. این گروه از هزینه ها به دسته زیر طبقه بندی شده است:

۱- حقوق و دستمزد

۲- مزایا و کمک

هزینه های سرمایه ای :

هزینه هایی که جهت خرید و تهیه کالاها و اموال بادوام پرداخت شده است. این گروه

هزینه ها به ۷ دسته زیر طبقه بندی شده است:

۱- مطالبه برای ایجاد ساختمان

۲- خرید ساختمان، زمین و حقوق انفرادی

۳- ایجاد ساختمان

۴- خرید ماشین آلات و تجهیزات آماده

۵- خرید سایر کالاها و مصرف شدنی

۶- وام، مشارکت و کمکهای سرمایه گذاری (بخش عمومی)

۷- وام، مشارکت و کمکهای سرمایه گذاری (بخش خصوصی)

تخصیص:

میزان اعتباری که در قالب مجموعاً در طول سال توسط خزانه پرداخت می شود.

\*\*\*\*\*

جدول شماره ۲۱۳: عملکرد اعتبارات عمرانی استان به تفکیک دستگاههای اجرایی در سال ۱۳۷۳ (هزار ریال)

درصد جذب از اعتبار تخصیص	درصد جذب از اعتبار مصوب	هزینه کرد	تخصیص	اعتبار مصوب	دستگاه اجرایی
۹۷٫۴۳	۹۳٫۹۲	۵۸۶۴۹۹۶۵	۶.۱۹۳۲۶۸.	۶۲۴۲۱۷۱۶.	جمع کل.....
۹۹٫۸۶	۹۴٫۹۲	۳۷۴۹۸۱۵	۳۷۵۵۰۰۱	۳۹۵۰۱۰۰	استانداری.....
۹۹٫۷۲	۹۳٫۴۲	۱۴۷۸۹۷	۱۴۸۳۰۰	۱۵۸۳۰۰	سازمان برنامه و بودجه
۵۶٫۹۵	۵۶٫۹۵	۲۶۴۶۴	۲۶۴۶۹	۲۶۴۶۹	اداره کل ثبت احوال
۱۰۰٫۰	۱۰۰٫۰	۲۰۰۰۰	۲۰۰۰۰	۲۰۰۰۰	دادگستری.....
۱۰۰٫۰	۱۰۰٫۰	۳۰۰۰۰	۳۰۰۰۰	۳۰۰۰۰	کار و امور اجتماعی
۱۰۰٫۰	۱۰۰٫۰	۶۰۰۰۰	۶۰۰۰۰	۶۰۰۰۰	سازمان تبلیغات اسلامی
۹۸٫۸۰	۹۴٫۴۹	۸۷۶۹۰۷	۸۸۷۵۵۰	۹۲۸۰۰۰	ارشاد اسلامی.....
۹۸٫۸۳	۹۱٫۳۹	۳۴۶۱۱۷۳	۳۵۰۲۰۵۰	۳۷۸۷۰۰۰	دانشگاه علوم پزشکی
۹۱٫۵۴	۹۱٫۵۴	۴۱۴۲۲	۴۵۲۵۰	۴۵۲۵۰	آموزش و پرورش.....
۹۷٫۷۰	۹۴٫۹۰	۱۳۹۹۱۸۲۸	۱۴۳۲۰۸۵۹	۱۴۷۴۳۰۰۵	توسازی مدارس.....
۹۹٫۷۳	۹۸٫۹۶	۱۰۳۳۷۱۲	۱۰۳۶۵۰۰	۱۰۴۴۵۰۰	تربیت بدنی استان
۹۹٫۸۹	۹۵٫۴۰	۱۵۹۳۲۹	۱۶۷۰۰۰	۱۶۷۰۰۰	بیمیزی استان.....
۹۹٫۴۷	۸۷٫۶۵	۱۸۳۱۵۴۴	۱۸۴۱۱۵۰	۲۰۸۹۵۰۰	مسکن و شهرسازی.....
۹۹٫۴۳	۹۷٫۱۱	۶۶۸۶۰۲	۶۸۸۵۰۰	۶۸۸۵۰۰	بنیاد مسکن.....
۹۹٫۱۱	۹۹٫۰۸	۴۲۶۷۶۰۹	۴۳۰۵۸۰۰	۴۳۰۲۰۰۰	کشاورزی.....
۹۶٫۳۹	۹۶٫۳۹	۳۱۴۸۹۶	۳۲۷۰۰۰	۳۲۷۰۰۰	دامپزشکی.....
۹۹٫۹۹	۹۹٫۹۹	۶۹۶۴۸۹	۶۹۶۵۰۰	۶۹۶۵۰۰	سرجنگل اریکل.....
۹۹٫۹۷	۹۹٫۹۷	۲۴۸۱۸۰	۲۴۸۲۵۰	۲۴۸۲۵۰	حفاظت محیط زیست...
۱۰۰٫۰	۱۰۰٫۰	۲۵۰۰۰۰	۲۵۰۰۰۰	۲۵۰۰۰۰	صنایع.....
۹۸٫۶۰	۹۸٫۶۰	۴۲۳۷۳	۴۵۰۰۰	۴۵۰۰۰	معادن و فلزات.....
۹۳٫۰۸	۹۳٫۰۸	۶۹۳۹۰۱۳	۷۴۴۳۵۰۴	۷۶۲۵۷۷۵	راه و ترابری.....

مأخذ: اداره کل امور اقتصادی و دارایی استان

مملکتد اعتبارات عمرانی استان..... (دسیاله)

دستمگاه اجمراایی	اعتبار مصبوب	تخصیص	هزینه کرد	درصد جذب از اعتبار مصبوب	درصد جذب تخصیص
جهاد سازندگی.....	۱۳۹۷۸۷۳۳	۱۳۳۹۷۲۵۰	۱۳۳۹۷۲۵۰	۹۴٫۷۴	۱۰۰٫۰
امور عشایر.....	۳۰۸۹۸۳۵	۳۰۸۹۸۳۵	۳۹۹۰۱۴۸	۹۶٫۷۷	۹۶٫۷۷
سازمان آبمنطقه ای فارس	۱۸۷۱۰۰۰	۱۸۷۱۰۰۰	۱۷۹۷۹۱۰	۹۶٫۰۹	۹۶٫۰۹
شرکت آب و فاضلاب...	۲۴۰۰۰۰۰	۲۳۸۳۰۰۰	۱۹۹۸۰۰۰	۸۳٫۳۵	۸۷٫۵۱
شرکت فروش.....	۱۰۰۰۰۰۰	۱۰۰۰۰۰۰	۹۹۹۰۰	۹۹٫۹۰	۹۹٫۹۰
صایع دستی.....	۲۱۰۰۰۰۰	۳۰۵۰۰۰۰	۲۰۳۳۴۱	۹۶٫۸۳	۹۹٫۳۰
مخابرات.....	۲۵۰۰۰۰۰	۲۵۰۰۰۰۰	۱۶۲۸۰۲	۶۵٫۱۲	۶۵٫۱۲
پست.....	۱۶۰۰۰۰۰	۱۳۱۰۰۰۰	۱۲۶۳۱۱	۹۶٫۴۲	۹۶٫۴۲
صدا و سیما.....	۱۱۵۰۰۰۰	۱۱۵۰۰۰۰	۱۱۵۰۰۰	۱۰۰٫۰	۱۰۰٫۰

ماخذ: ادازه کل اموراتصادی و دارایی استان

جدول شماره ۲۱۴ نحوه هزینه اعتبارات جاری استان کنکلیویه و بوییر احدیر حسب  
دستگاه - برنامه و به تفکیک فعل هزینه در سال ۱۳۷۳ (هزار ریال)

دستگاه برنامه	اعتبار مصوب	تخصیص یافته	اعتبار هزینه شده			
			فصل اول	فصل دوم	فصل سوم	فصل چهارم
جمع .....	۷۱۵۸۴۸.۳	۷۱۳۳۳۱۶۳	۷.۵۱۴۵۱۶	۵۳.۶۵۱۸۴	۹...۳۳۷	۱۶۴۳۳۸۵
س. برنامه و بودجه	۳۹۵۳۱۱	۳۹۵۳۱۱	۳۹۴۸۴۶	۳۲۸۷۹۸	۱۴۱۱۴۵	۸۸۸۸
ب. بودجه و نظارت	۲۲۴۳.۹	۲۲۴۳.۹	۲۲۳۹۵۱	۱۴۸۸۴۸	۵.۲..	۸۸۸۸
آمارهای عمومی	۱۶۷۴.۲	۱۶۷۴.۲	۱۶۷۲۹۵	۷۹۹۵.	۸۷۳۴۵	.
تحقیق و بررسی	۳۶..	۳۶..	۳۶..	.	۳۶..	.
استانداری	۱۴۵۶۹۸۹	۱۴۵۶۹۸۹	۱۴۵۶۵۳۳	۸۸۳۹۸۹	۴۲۴۵..	۲۵۵..
نظارت بر امور - استانها	۱۳۵۷۹۸۹	۱۳۵۷۹۸۹	۱۳۵۷۵۳۳	۸۸۳۹۸۹	۴۲۴۵..	۲۵۵..
خدمات رفاهی	۹۹...۰۰	۹۹...۰۰	۹۹...۰۰	.	.	.
ا. ک. شبتا حوال	۳۰۰۱۵۲	۳۰۰۱۵۲	۳۰۰۱۵۲	۲۳۹۶..	۴۶۴..	۴...۰۰
شبتا حوال شخصی	۳۰۰۱۵۲	۳۰۰۱۵۲	۳۰۰۱۵۲	۲۳۹۶..	۴۶۴..	۴...۰۰
شبتا اسناد و املاک	۱۷۲۲۶.	۱۷۲۲۶.	۱۷۲۱۳۲	۱۲۶۸۷۲	۳۸۶..	۵۶۶.
شبتا اسناد و املاک	۱۷۲۲۶.	۱۷۲۲۶.	۱۷۲۱۳۲	۱۲۶۸۷۲	۳۸۶..	۵۶۶.
س. اوقاف و امور خیریه	۴۲۲۲۵	۴۲۲۲۵	۴۲۲۲۵	۲۱۲..	۱۶۴۳۵	۱۴..
نظارت بر موقوفات	۴۲۲۲۵	۴۲۲۲۵	۴۲۲۲۵	۲۱۲..	۱۶۴۳۵	۱۴..
امور اقتصادی و دارایی	۴۶۳۵۳۴	۴۶۳۵۳۴	۴۶۳۵۳۴	۳۷۶۳۷۶	۸.۷..	.
وصول درآمدهای دولت	۳۲۱۶۶۴	۳۲۱۶۶۴	۳۲۱۶۶۴	۲۳۶۳.۶	۷۸۹..	.
نظارت بر امور مالی	۱۴۱۸۷.	۱۴۱۸۷.	۱۴۱۸۷.	۱۴۰۰۷.	۱۸..	.
ا. ک. کار و امور اجتماعی	۲۴۸۵۹.	۲۴۸۵۹.	۲۴۸۵۹.	۸۸۷۲۸	۱۳۳۳۴۶	۱۴۷..

مال الخ سازمان برنامه و بودجه استان

سجوه هزیه اعتبارات جاری استان..... (دستبند)

اعتبار هزیه شده سال ۱۳۷۲				اعتبار هزیه شده	تخصیص یافته	اعتبار منسوب	دستگاه برنشاس
فعل اول	فعل دوم	فعل سوم	فعل چهارم				
۲۴۴۶	۱۴۷۰۰	۸۰۶۴۵	۵۶۲۴۰	۱۵۴۰۲۱	۱۵۴۰۲۱	۱۵۴۰۲۱	کار یابی و اشتغال
۹۴۰۰	.	.	.	۹۴۰۰	۹۴۰۰	۹۴۰۰	خدمات رفاهی....
.	.	۵۲۶۸۱	۳۲۴۸۸	۸۵۱۶۹	۸۵۱۶۹	۸۵۱۶۹	نظارت بر روز اینکار
۸۳۱۶۴	۷۶۶۴	۸۱۲۴۲	۱۳۴۹۹۳	۳۰۷۰۶۳	۳۰۷۴۵۵	۳۰۷۴۵۵	ا. کفر هنگ و ارشاد
۶۰۰۰۰	.	.	۵۸۳۴۸	۱۱۸۳۴۸	۱۱۸۳۵۰	۱۱۸۳۵۰	کستر شتر هنگ و غیر
۳۱۸۳	.	۵۳۷۷۱	۵۱۶۵۱	۱۰۷۶۰۴	۱۰۷۹۶۰	۱۰۷۹۶۰	خدمات اداری....
۲۰۹۸۲	۷۶۶۴	۲۷۴۷۱	۲۵۰۹۴	۸۱۲۱۱	۸۱۲۴۵	۸۱۲۴۵	توسعه امور سیاحتی
۲۶۷۶۱۸۷	۵۹۶۱۳۴	۱۰۲۱۵۴۸	۳۹۹۸۷۳۷۴	۳۴۲۸۱۳۴۳	۳۴۲۸۸۶۱	۳۴۲۸۸۶۱	ا. یک آموزش و پرورش
۸۰۲۵۱۸	۳۳۳۳۳	.	۱۷۷۰۵۶۴۹	۱۸۷۴۰۵۸۹	۱۸۷۴۰۷۸۳	۱۸۷۴۰۷۸۳	آموزش ابتدائی
۱۱۹۵۶۷۹	۷۳۲۸۰	۴۰۰۵۷	۶۶۱۹۶۳۳	۷۹۲۷۶۳۸	۷۹۲۸۳۷۳	۷۹۲۸۳۷۳	آموزش ریاضیاتی
۳۹۷۳۶۵	.	.	۱۰۸۷۳۵۸	۱۳۸۴۶۳۳	۱۳۸۴۶۵۱	۱۳۸۴۶۵۱	امور تربیتی....
۹۹۹۳	۱۲۹۱۴	۳۹۹۳۱	.	۵۲۸۳۷	۵۶۰۰۰	۵۶۰۰۰	تحقیق و بررسی..
۱۰۳۴۵۵	۳۷۸۵۱۸	۹۱۱۸۴۱	۳۷۴۰۳۴۸	۴۰۳۴۱۶۳	۴۰۳۷۰۰۰	۴۰۳۷۰۰۰	خدمات اداری..
۵۴۴۳۴	.	.	.	۵۴۴۳۴	۵۴۴۵۰	۵۴۴۵۰	خدمات رفاهی....
۳۱۳۷۴۴	.	۳۹۷۱۹	۱۸۳۴۴۶۷	۲۰۸۶۹۶۰	۲۰۸۷۳۵۳	۲۰۸۷۳۵۳	آموزش علوم پایه ..
۱۴۵۰۸	۱۲۲۴۹	۸۴۸۳۰	۸۸۳۹۸	۱۹۹۹۸۵	۲۰۰۳۰۰	۲۰۰۳۰۰	مدیریت و ساز و مدارس...
۱۴۵۰۸	۱۲۲۴۹	۸۴۸۳۰	۸۸۳۹۸	۱۹۹۹۸۵	۲۰۰۳۰۰	۲۰۰۳۰۰	خدمات اداری....
۱۴۸۴۵۶۹	۹۱۳۸۵	۸۹۱۹۶	۴۶۸۹۷۰۲	۶۳۵۴۸۵۳	۶۳۵۵۱۴۱	۶۳۵۵۱۴۱	ا. یک آموزش و پرورش - (ستوسند)
۱۴۸۴۵۶۹	۹۱۳۸۵	۸۹۱۹۶	۴۶۸۹۷۰۲	۶۳۵۴۸۵۳	۶۳۵۵۱۴۱	۶۳۵۵۱۴۱	آموزش متوسطه ...

ما الخ با زمان برنامد و بودج استان



نحوه هزینه اعتبارات جاری استان..... (دستگاه)

دستگاه پرونامه	اعتبار مصوب	تخمین یافته	اعتبار هزینه شده			
			فصل اول	فصل دوم	فصل سوم	فصل چهارم
۱. یک تربیت بدنی	۲۹۸۳۴۲	۲۹۸۳۴۲	۱۷۵۳۶۵	۷۱۶۴۲	۱۹۷۹	۴۶۷۲۶
تربیت بدنی و امور جوانان	۲۹۸۳۴۲	۲۹۸۳۴۲	۱۷۵۳۶۵	۷۱۶۴۲	۱۹۷۹	۴۶۷۲۶
دانشگاه علوم پزشکی	۱۴۸۷۱۵۸	۱۴۶.۹۹۴	۱۳۷۶۳۶۹۹	۸۲۴۴۶۷۶	۴۵۴۶۵۵۲	۶۷۴۷۳۹
خدمات بهداشتی	۲۴۳.۹۰۰	۲۳۸۳۴۳	۲۲۸۶۱۸۴	۱۳.۰۴۷۳	۷۴۹۵.۲	۱۳۲۷۴۸
خدمات درمانی	۲۹۵۳۲۵۳	۲۹۲۳۵.۰۰	۲۷۸۳.۲۹	۲۴۴۴.۱۵	۳۱۸۴.۲	۲۳۸۲۴
خدمات بهداشتی و درمانی روستائی	۵۶۴.۰۰۰	۵۵۲۷۲.۰۰	۵۳۹۱.۹۷	۳۵۶۲۵۸۷	۱۶۳۶۷۹۷	۱۳۳۷.۶
خدمات اداری	۸۱۶۶۵.۰۰	۷۷۵۸۵.۰۰	۶۷۱.۱۴	۵۶۴۱۴۹	۷۹۸۸.۰۰	۹۳۱۴
آموزش پیر ایشکی	۱۳۵.۸۴۷	۱۳۲۷۸۱۷	۱.۳۲۲۴۱	۲۶۹۱۹۳	۳۹۸۹۶۸	۳.۳۷۷۲
بیمه درمانی - کارکنان دولت	۱۳۹۳۹۳.۰۰	۱۳۹۳۹۳.۰۰	۱۳۹۳۳۷.۰۰	.	۱۳۶۳۶۹۳.۰۰	.
عملیات کمک آموزشی	۱۸۶.۰۰۰	۱۸۳۳.۰۰	۱۳۵۱۴۷	.	۳۹۹۵۵	۸۱۳۷۵
برنامه بهداشت محیط	۲.۰۰۰	۱۹۶.۰۰۰	۱۸۲۶۱۵	۱۱۳۲۵۹	۷.۳۵۶	.
سربزه‌ری استان	۳۷۳۱۷.۴	۳۷۳۱۷.۴	۳۷۳۱۶۸۵	۱۱۸۱۹۱.۰۰	۶۵۲۵۶.۰۰	۵۹۸۷.۰۰
شوان بخشی	۱۳۹۱۶۱۵	۱۳۹۱۶۱۵	۱۳۹۱۶.۲	۳۴۵۸۸۸	۳۳۳۵.۰۰	۱۸۸۱.۰۰
حمایت خانواده	۲۲۵۷.۴۸	۲۲۵۷.۴۸	۲۲۵۷.۴۲	۷۸۹۸۳۵	۳۱۲.۶۰	۲۳.۶۰
خدمات اداری	۱۷۳.۴۱	۱۷۳.۴۱	۱۷۳.۴۱	۴۶۱۹۷	۱.۸۰۰۰	۱۸.۰۰۰
۱. کمسکن و شهرسازی	۲۱۲۹۵۳	۲۱۲۹۵۳	۲۱۲۶۱۹	۱۳.۶۱۱	۶.۵۱۳	۱۷۳۸۳
خدمات فنی و اجرایی	۱۱۹۱۵۹	۱۱۹۱۵۹	۱۱۸۸۳۵	۵۳۴۳۳	۴۴۹.۷	۱۷۳۸۳
تحقیق و بررسی	۱۴۸۷.۰۰	۱۴۸۷.۰۰	۱۴۸۷.۰۰	۱.۰۰۵.۰۰	۲۸۲.۰۰	.
خدمات اداری	۸.۹۳۴	۸.۹۳۴	۸.۹۳۴	۶۸۱۳۸	۱۳۷۸۶	.
سازمان کشاورزی	۱۱۳۹.۰۰۰	۱۱۳۹.۰۰۰	۱۱۳۸۷۶۹	۹.۱۴۴۵	۱۹۱۸۹۷	.
نظارت بر امور - کشاورزی روستائی	۱۱۳۹.۰۰۰	۱۱۳۹.۰۰۰	۱۱۳۸۷۶۹	۹.۱۴۴۵	۱۹۱۸۹۷	.

ماخذ: سازمان برساند و بودجه استان

نحوه هزینه اعتبارات جاری استان..... (دستگاه)

دستگاه برنامه	اعتبار مصوب	تخصیص بیانیه	اعتبار هزینه شده	اعتبار هزینه شده سال ۱۳۷۳		
				نقل اول	نقل دوم	نقل سوم   نقل چهارم
سازمان دامپزشکی	۶.۶۰۰۰	۶.۶۰۰۰	۶.۵۵۷۸	۴.۰۲۲۳	۱۹۸۸۲۵	۶۵۲.
دام و طیور ...	۶.۶۰۰۰	۶.۶۰۰۰	۶.۵۵۷۸	۴.۰۲۲۳	۱۹۸۸۲۵	۶۵۲.
سرجنگل اریکل ..	۷۲۵.۲۵	۷۲۵.۲۵	۷۲۵.۲۵	۵۷.۱۱۴	۱۴۴۴.۱	۴۶۱. ۵۹.۰۰
جنگل و مرتع ...	۷۲۵.۲۵	۷۲۵.۲۵	۷۲۵.۲۵	۵۷.۱۱۴	۱۴۴۴.۱	۴۶۱. ۵۹.۰۰
ا.ک. محیط زیست	۲۲۱۶۲۱	۲۲۱۶۲۱	۲۴۱۵۹۶	۱۳۳۵.۰۰	۹۳۲۶۶	۸۴۴۲ ۷۱۸۸
کنترل و نظارت.	۷۱۳.۰۰	۷۱۳.۰۰	۷۱۳.۰۰	۵۶۴۷۶	۱۴۸۲۴	. .
خدمات اداری ...	۱۴.۶۲۱	۱۴.۶۲۱	۱۴.۵۹۶	۴۸۹۲۶	۷۶.۴۰	۸۴۴۲ ۷۱۸۸
ارشاد و آموزش زیست - محیطی	۱۴۸۵.۰۰	۱۴۸۵.۰۰	۱۴۸۵.۰۰	۱۳۶۸۸	۱۱۶۲	. .
تحقیق و بررسی .....	۱۴۸۵.۰۰	۱۴۸۵.۰۰	۱۴۸۵.۰۰	۱۳۴۱.۰۰	۱۲۴.۰۰	. .
اداره کل صایع	۷۲۷۷۳	۷۲۷۷۳	۷۲۷۶۶	۵۵۹۹۵	۱۶۳۸۴	۳۸۷ .
نظارت بر امور صنعتی	۵۲۴۲۲	۵۲۴۲۲	۵۲۴۲.۰۰	۳۷۵۷۴	۱۴۸۴۶	. .
خدمات اداری ...	۲.۳۵۱	۲.۳۵۱	۲.۳۴۶	۱۸۴۲۱	۱۵۳۸	۳۸۷ .
ا.ک. معادن و فلزات	۶۸۸۲۶	۶۸۸۲۶	۶۷۵۲۵	۳۹۶۹۹	۲۳۹۴۷	۳۷۹ ۳۶.۰۰
نظارت بر امور معادن	۴۵۲۴۴	۴۵۲۴۴	۴۴۹۸۶	۲۰.۸۹	۲۱.۱۸	۳۷۹ ۳۶.۰۰
خدمات اداری .....	۲۳۵۸۲	۲۳۵۸۲	۲۳۵۳۹	۱۹۶۱.۰۰	۳۹۳۹	. .
اداره کل بازرگانی	۱۲۲۲۴.۰۰	۱۲۲۲۴.۰۰	۱۲۲۲۴.۰۰	۱۱.۱۳۶	۱۱۹۱۲	۱۹۲ .
نظارت بر امور بازرگانی	۱۲۲۲۴.۰۰	۱۲۲۲۴.۰۰	۱۲۲۲۴.۰۰	۱۱.۱۳۶	۱۱۹۱۲	۱۹۲ .
ا.ک. راه و ترابری	۱۴۷۹۲۱۲	۱۴۷۹۲۱۲	۱۴۷۸۸۷۱	۱۱۱۱۹۸.۰۰	۳۱۳۵۸۲	۱۳۸۲۳ ۴.۴۸۶
حمل و نقل جاده ای	۶۸.۱۳	۶۸.۱۳	۶۷۹۷۸	۳۴۸۱۴	۱۸۱۹۸	. ۱۴۹۶۶
راهداری .....	۱۱۷۷۶۷۴	۱۱۷۷۶۷۴	۱۱۷۷۳۸۴	۸۷۹.۴۳	۳۵۹۹۹۹	۱۳۸۲۳ ۳۵۵۳.۰۰
خدمات اداری	۲۳۳۵۲۵	۲۳۳۵۲۵	۲۳۳۵.۰۰	۱۹۸۱۲۴	۳۵۳۸۵	. .
سازمان امور عشایر	۳۲.۹۰۰	۳۲.۹۰۰	۳۲.۹۰۰	۲۵۴۶.۰۰	۵۵۶۳۴	۹.۶۶ ۱۶.۰۰
توسعه مناطق عشایری	۳۲.۹۰۰	۳۲.۹۰۰	۳۲.۹۰۰	۲۵۴۶.۰۰	۵۵۶۳۴	۹.۶۶ ۱۶.۰۰

ما الخ سازمان برنامه و بودجه استان

سجوه هزينه اعتبارات جاري استان..... (دسياله)

اعتبار هزينه شده سال ۱۳۷۳				اعتبار هزينه شده	تخصيص يافته	اعتبار مصوب	دستگاه برنامه
فصل اول	فصل دوم	فصل سوم	فصل چهارم				
۷۰۰۰۰	۶۲۰۶۰	۴۶۱۰۰۰	۳۸۹۱۰۰۰	۳۴۸۲۰۶۰	۳۴۸۲۰۶۰	۳۴۸۲۰۶۰	س. جهاد سازندگي
۵۳۳۰۰	۲۴۲۸۰	۲۱۲۶۹۰	۱۰۰۱۵۵۷	۱۲۹۱۸۲۷	۱۲۹۱۸۲۷	۱۲۹۱۸۲۷	خدمات روستائي.
۱۳۴۲۰	۲۳۸۳۰	۲۰۲۶۱۷	۱۲۹۳۹۰۵	۱۷۳۲۷۷۲	۱۷۳۲۷۷۲	۱۷۳۲۷۷۲	خدمات اداري...
۳۲۸۰	۱۳۹۵۰	۴۵۶۹۳	۳۹۶۵۳۸	۴۵۹۴۶۱	۴۵۹۴۶۱	۴۵۹۴۶۱	دام و طیور...

مالذ با زمان برنامه و بودجه استان

جدول شماره ۲۱۵: مساحت زمین، زیر بنا و تعداد ساختمان پروانه ها و مادره  
سوسط شهرداریهای استان سال ۱۳۷۳

شهر	تعداد پروانه	تعداد واحد مسکونی	مساحت		تعداد ساختمان بر حسب طبقه		
			زمین متر مربع	زیر بنا متر مربع	یک طبقه	دو طبقه	سه طبقه و بیشتر
جمع کل	۱۰۲۵	۱۰۷۳	۲۸۴۸۴۱	۱۵۸۰۷۹	۹۴۶	۷۶	۳
یاسوج ..	۲۸۱	۳۴۴	۷۸۶۳۲	۵۳۲۹۰	۲۲۰	۶۰	۱
سی سخت ..	۲۹	۲۹	۸۷۴۱	۴۵۹۱	۲۹	.	.
دهدشت ..	۳۰۱	۳۹۴	۷۹۲۰۰	۴۱۵۹۳	۲۹۰	۱۱	.
چرام ..	۴۹	۴۴	۱۵۵۳۹	۵۹۹۸	۴۹	.	.
دوکنبدان	۳۶۵	۳۶۲	۱۰۳۷۲۹	۵۲۶۰۸	۳۵۸	۵	۲

جدول شماره ۲۱۶: تعداد ساختمان پروانه های صادره بر حسب مصالح ساختمانی  
در شهرهای استان سال ۱۳۷۳

شهر	جمع	آجر و آهن	آجر و چوب	بلوک سیمانی	اسکلت فلزی	سایر و اظهار نشده
جمع کل	۱۰۲۵	۴۶۱	۱	۴۶۵	۹۷	.
یاسوج ....	۲۸۱	۴۲	.	۱۷۹	۶۰	.
سی سخت ....	۲۹	۱۹	.	۵	۵	.
دهدشت ....	۳۰۱	۵۰	۱	۲۳۱	۱۹	.
چرام ....	۴۹	۲	.	۴۴	۲	.
دوکنبدان	۳۶۵	۳۴۸	.	۶	۱۱	.

ماخذ: سازمان برنامه و بودجه استان - معاونت آمار

جدول شماره ۲۱۷ : تعداد پروانه‌ها و ساختن‌های صادره توسط شهرداری‌های استان بر حسب مورد استفاده سال ۳۷۳

شهر	جمع	مسکونی	بازرگانی	مسکونی و بازرگانی	صنعتی و آموزشی و بهداشتی	سایر
جمع کل	۱۰۲۵	۹۵۳	۳۷	۲۹	۵	۱
یانوج ...	۲۸۱	۲۶۸	۶	۳	۴	۰
سرخت ...	۲۹	۲۹	۰	۰	۰	۰
دهدشت ...	۳۰۱	۲۷۳	۱۵	۱۳	۰	۰
چرام ...	۲۹	۲۳	۶	۰	۰	۰
دوکنبدان	۳۶۵	۳۴۰	۱۰	۱۳	۱	۱

ماخذ: سازمان برنامه و بودجه استان - معاونت آمار

جدول شماره : ۲۱۸ درآمدهای شهرداری بیاسوج در سال ۱۳۷۲ (ریال)

اعبارات جاری و عمرانی	تسریح
۲۹۹۳۴۶۶۲۹۸	جمع کسل.....
۷۲۴۸۰۰۰۰	سهمیه شهرداری از پرداختهای وزارت
۲۱۴۷۷۹۱۵	عوارض سوام با مالیات و مولی.....
۱.۹۳۴۸۴۶۶۹	عوارض برسا خساها و اراضی.....
۱۳۴۶۶۷۱۸۶	عوارض بر ارباطانو حمل و نقل.....
۹۵۸۵۸۹۷۹	عوارض بر پروانه های کسبو فروش.....
۱۸۱۵۱.۱۶۶	درآمدهای حاصل از فروش خدمات.....
۱۳۷۲۷۲۳۵۴	درآمدهای سیسات شهرداری.....
۱۳۲۶۹۴۳.۸	درآمدهای حاصل از جوه و اموال.....
۱۱۱۴.۱۸۹۲۱	کمکهای بلاعوض، هدایا، وام و.....
...	دریافتی از سایر موسسات.....

ماخذ : شهرداری بیاسوج

جدول شماره : ۲۱۹ هزینه های جاری و عمرانی شهرداری یاسوج به تفکیک وظایف و برنامه ها در سال ۱۳۷۳ (ریال)

هزینه های جاری	هزینه های عمرانی	جمع	شرح
----------------	------------------	-----	-----

۷۴۴۵۷۱.۵۶ ۲۳۵۴۶۴۶۲۹۶ ۳.۹۹۳۱۷۳۵۲ ..... جمع

۱۹۵۱۹۳۲۱۱ - ۱۹۵۱۹۳۲۱۱ : هزینه خدمات اداری:

۵۴۹۳۷۸۸۴۵ - ۵۴۹۳۷۸۸۴۵ : هزینه خدمات شهری:

- ۲۳۵۴۶۴۶۲۹۶ ۲۳۵۴۶۴۶۲۹۶ : هزینه عمران شهری:

- ۵۵۱۱۱.۲۳ ۵۵۱۱۱.۲۳ .. برنامه برنامه ریزی توسعه شهری ..

- ۲۳۵۲۹۵۶۹۹ ۲۳۵۲۹۵۶۹۹ == ایجاد توسعه تاسیسات و سهیلات

- ۱۱.۲۴۷۵.۴۴ ۱۱.۲۴۷۵.۴۴ ..... == بهبود عبور و مرور شهرها .....

- - - == ایجاد توسعه تاسیسات حفاظتی

- ۱۸۱۸۹۸۷۳۱ ۱۸۱۸۹۸۷۳۱ ..... == بهبود محیط شهری .....

- ۷۵۴۸۶۵۷۹۹ ۷۵۴۸۶۵۷۹۹ .. == ایجاد اماکن ورزشی، تفریحی و ..

- ۳۵..... ۳۵..... == ایجاد سایر تاسیسات و سهیلات ..

ما "خذ" شهرداری یاسوج

جدول شماره : ۲۲۰ درآمدهای شهرداری سی سخت در سال ۱۳۷۳ (ریال)

اعتبارات غیر جاری	اعتبارات جاری	جمع	شرح
۳۳۴۹۵۷.۵	۱۶۲۴۷۷۴۳۱	۴۹۷۴۳۴۴۸۱	جمع کل.....
۵۴۵۷۲۸.۰	۸۱۸۵۹۲.۰	۱۳۶۴۳۲.۰	سهامیه شهرداری از پیرداختیهای وزارت
-	-	-	عوارض تنوام با مالیات وصولی.....
۵۲۵۹۹۹۵	۷۸۸۹۹۹۴	۱۳۱۴۹۹۸۹	عوارض برساختنما و اراضی.....
۲۳۸۶.۰۰۰	۲۷.۰۰۰	۲۴۱۳.۰۰۰	عوارض برار تباطات و حمل و نقل.....
۱۱۹۹۷۶۴۴	۱۷۹۹۶۴۴۷	۲۹۹۹۴۱۱۱	عوارض بر پیر و انده های کسب و فروش.....
۴۳۸۹.۳۴۶	۵۳۹۲۷۷۷.۰	۹۷۸۱۸۱۱۶	درآمدهای حاصل از فروش خدمات.....
۳۳۹۹۲.۰۰	-	۳۳۹۹۲.۰۰	درآمدهای سیمت شهرداری.....
۳۵۶.۰۰۰	۵۳۴.۰۰۰	۸۹۰.۰۰۰	درآمدهای حاصل از جوه و اموال.....
-	-	-	کمکهای بلاعوض هدایا، وام و.....
-	-	-	دریافتی از سایر موسسات.....
۲۱۳.۹۵.۶۵	-	۲۱۳.۹۵.۶۵	موجودیهای دوره قبل.....

ما "خذ" شهرداری سی سخت



جدول شماره : ۲۲۱ هزینه ها و جاری و عمرانی شهرداری و سبختیه تفکیک و ضایف  
 و برنامه ها در سال ۱۳۷۳ (ریال)

شرح	جمع	هزینه های عمرانی	هزینه های جاری
جمع.....	۴۲۴۴۵۱.۶۳	۳۶۱۸۳۷۴۱.	۷۲۶۱۳۴۵۳
وظیفه خدمات اداری:	۴۲.۹۳۳.۳	-	۴۲.۹۳۳.۳
وظیفه خدمات شهری:	۳.۵۲.۳۵.	-	۳.۵۲.۳۵.
وظیفه عمران شهری:	۳۶۱۸۳۷۴۱.	۳۶۱۸۳۷۴۱.	-
برنامه برنامه ریزی توسعه شهری..	-	-	-
== ایجاد و توسعه تاسیسات و تسهیلات	-	-	-
== بهبود عبور و مرور شهرها .....	۲۱۳۹۲۸۷۶۸	۲۱۳۹۲۸۷۶۸	-
== ایجاد و توسعه تاسیسات حفاظتی	۴۳۷۸۳۷۸۲	۴۳۷۸۳۷۸۲	-
== بهبود محیط شهری.....	۲۲۹۷.۷۱۷	۲۲۹۷.۷۱۷	-
== ایجاد اماکن ورزشی، تفریحی و ..	-	-	-
== ایجاد سایر تاسیسات و تسهیلات.	۸۱۱۵۴۱۴۳	۸۱۱۵۴۱۴۳	-

ماخذ: شهرداری سبخت

جدول شماره : ۲۲۲ درآمدهای شهرداری باشت در سال ۱۳۷۳ (ریال)

شرح	جمع	اعتبارات جاری	اعتبارات عمرانی
جمع کل .....	۳۸۹۸۱۸۵۱۱	۸۲۳۹۷۹۰۰	۳۰۷۴۲۰۶۱۱
سهمیه شهرداری از پیرداختنیهای وزارت	۴۱۶۰۰۰۰	۲۶۵۶۰۰۰۰	۱۵۰۴۰۰۰۰
عوارض توأم با مالیات وصولی .....	۲۸۴۹۸۷۲	۱۷۰۹۹۲۳	۱۱۳۹۹۴۹
عوارض بر ساختمانها و اراضی .....	۱۶۲۱۵۱۷۵	۹۷۲۹۱۰۵	۶۴۸۶۰۷۰
عوارض بر ارتباطات و حمل و نقل .....	۶۱۷۵۲۰۰	۷۸۰۰۰۰	۵۳۹۵۲۰۰
عوارض بر پروانه های کسب و فروش .....	۳۰۶۴۲۰۸۸	۱۸۳۸۵۲۵۲	۱۲۳۵۶۸۳۶
درآمدهای حاصل از فروش خدمات .....	۲۲۵۴۶۰۰۰	۵۵۰۰۸۰۰	۱۷۰۴۵۲۰۰
درآمدهای تأسیسات شهرداری .....	۳۳۰۳۰۷۰۰	۱۸۰۱۸۹۰۰	۱۵۰۱۱۸۰۰
درآمدهای حاصل از وجوه و اموال .....	۸۰۰۰۰	۴۸۰۰۰۰	۳۲۰۰۰
کمکهای بلاعوض، هدایا، وام و .....	۱۷۰۶۷۹۴۷۶	۱۶۶۵۹۲۰	۱۶۹۰۱۳۵۵۶
دریافتی از سایر موسسات .....	-	-	-
موجودی اول دوره .....	۶۶۰۰۰۰۰	...	۶۶۰۰۰۰۰

عنا "خدا : شهرداری باشت

جدول شماره : ۲۲۳ هزینه ها و جاری و عمرانی شهرداری با شش تنگیک و خانیف  
و برنامه ها در سال ۱۳۷۳ (ریال)

هزینه های جاری	هزینه های عمرانی	جمع	شرح
۱۲۲۵۲۹۰۰۲	۲۵.۹۳۶۱۱۱	۲۷۳۴۶۵۱۱۳	جمع .....
۴۵۸۸۶.۷۴	-	۴۵۸۸۶.۷۴	وظیفه خدمات اداری :
۷۶۶۴۲۹۲۸	-	۷۶۶۴۲۹۲۸	وظیفه خدمات شهری :
-	۲۵.۹۳۶۱۱۱	۲۵.۹۳۶۱۱۱	وظیفه عمران شهری :
-	-	-	برنامه برنامه ریزی توسعه شهری ..
-	-	-	== ایجاد و توسعه تا سیسات و تسهیلات
-	۱۴۱۳۲۰.۱۶	۱۴۱۳۷۰.۱۶	== بهبود عبور و مرور شهرها .....
-	۱.۷۱۸.۷۷	۱.۷۱۸.۷۷	== ایجاد و توسعه تا سیسات حفاظتی
-	۱۱۸۳۲۳۸۱	۱۱۸۳۲۳۸۱	== بهبود محیط شهری .....
-	-	-	== ایجاد اماکن ورزشی، تفریحی و ..
-	۸۷.۱۵۶۳۷	۸۷.۱۵۶۳۷	== ایجاد سایر تا سیسات و تسهیلات.

ما "خذ" شهرداری با شست

جدول شماره: ۲۲۴ درآمدهای شهرداری لنده در سال ۱۳۷۳ (ریال)

شرح	جمع	اعتبارات جاری	اعتبارات غیرانقضائی
جمع کل.....	۲۶ ۴۹۴۹۸۵۷	۷۶۸۹۴۹۶۳	۱۸۸۰۵۴۸۹۴
سهمیه شهرداری از پیرداختیهای وزارت	۷۵۸۲.....	۴۵۴۹۲....	۲.۲۲۸....
عوارض توأم با مالیات وصولی.....	۶۴۷۲۱۹	۳۸۸۲۳۱	۲۵۸۸۸۸
عوارض بر ساختمانها و اراضی.....	۹۴۲۵۴۲۸	۵۶۵۵۲۵۷	۳۷۷.۱۷۱
عوارض بر ارتباطات و حمل و نقل.....	۶۸۳....	۲۳.۸..	۴۵۲۲..
عوارض بر پروانه های کسب و فروش.....	۲۲۸۵۷۵۷	۱۳۷۱۴۵۴	۹۱۴۳.۳
درآمدهای حاصل از فروش خدمات.....	۶۶۳.۴۳.۱	۲۲.۱.۵۲۱	۴۴۲۹۳۶۸.
درآمدهای تسهیلات شهرداری.....	۱۶۲۱....	۹۷۲۶..	۶۴۸۴..
درآمدهای حاصل از وجوه و اموال.....	۱۲۹.....	۷۷۲....	۵۱۶....
کمکهای بلاعوض، هدایا، وام و.....	۱.۶۸۷۳۲۵۲	.	۱.۶۸۷۳۲۵۲
دریافتی از سایر موسسات.....	.	.	.

ما "خذ": شهرداری لنده

جدول شماره : ۲۲۵ هزینه ها و جاری و عمرانی شهرداری و لسنده به تفکیک و ضایف و برنامه ها در سال ۱۳۷۳ (ریال)

شرح	جمع	هزینه های عمرانی	هزینه های جاری
جمع .....	۱۴۸۳۵۹۴۷۸	۷۱۹۶۷۷.۹	۷۶۳۹۱۷۶۹
وظیفه خدمات اداری:	۴.۷۷۳۳۳۱	-	۴.۷۷۳۳۳۱
وظیفه خدمات شهری:	۳۵۶۱۸۴۳۸	-	۳۵۶۱۸۴۳۸
وظیفه عمران شهری:	۷۱۹۶۷۷.۹	۷۱۹۶۷۷.۹	-
برنامه برنامه ریزی توسعه شهری ..	-	-	-
== ایجاد و توسعه تاسیسات تسهیلات	۵.۶۸۷۶۶۶	-	۵.۶۸۷۶۶۶
== بهبود عبور و مرور شهرها .....	-	-	-
== ایجاد و توسعه تاسیسات حفاظتی	-	-	-
== بهبود محیط شهری .....	۱۶۸۷۷.۵	-	۱۶۸۷۷.۵
== ایجاد اماکن ورزشی، تفریحی و ..	-	-	-
== ایجاد سایر تاسیسات تسهیلات.	۱۹۵۹۲۳۳۸	-	۱۹۵۹۲۳۳۸

ما "خدا" شهرداری لسنده

جدول شماره : ۲۲۶ درآمدهای شهرداری سوق در سال ۱۳۷۳ (ریال)

شرح	جمع	اعتبارات جاری	اعتبارات عمرانی
جمع کل.....	۸۹۷۹۰۰۰۰	۶۹۸۴۲۰۰۰	۱۹۹۴۶۰۰۰
سهامیه شهرداری از پرداخت اختیاری وزارت	۶۰۲۰۰۰۰۰	۵۷۱۲۰۰۰۰	۳۰۸۰۰۰۰۰
عوارض تراکم با مالیات و صونی.....	-	-	-
عوارض بر ساختمانها و اراضی.....	۱۷۵۰۰۰۰۰	۷۰۰۰۰۰۰	۱۰۵۰۰۰۰۰
عوارض بر ارضها و حمل و نقل.....	۶۴۰۰۰۰۰	۱۱۴۰۰۰۰	۵۲۶۰۰۰۰
عوارض خیریه و انجمنهای کسب و فروش.....	۳۲۰۰۰۰۰	۱۹۲۰۰۰۰	۱۲۸۰۰۰۰۰
درآمدهای حاصل از فروش خدمات.....	۵۷۰۰۰۰۰	۳۴۲۰۰۰۰	۲۲۸۰۰۰۰۰
درآمدهای سیمات شهرداری و.....	۳۵۵۰۰۰۰۰	۲۷۰۰۰۰۰	۳۲۸۰۰۰۰۰
درآمدهای حاصل از وجوه و اموال.....	-	-	-
کمکهای بلاعوض، هدایا، وام و.....	-	-	-
دریافتی از سایر موسسات.....	-	-	-

ماخذ : شهرداری سوق

جدول شماره : ۲۲۷ هزینه های جاری و عمرانی شهرداری سقوبه تنکیک و ضایف  
و برنامه ها در سال ۱۳۷۳ (ریال)

هزینه های جاری	هزینه های عمرانی	جمع	شرح
۶۴۴۸۹۰۰۰	۶۰۳۰۱۰۰۰	۱۲۴۷۹۰۰۰۰	جمع
۳۴۵۴۱۰۰۰	-	۳۴۵۴۱۰۰۰	وظیفه خدمات اداری:
۲۹۹۴۸۰۰۰	-	۲۹۹۴۸۰۰۰	وظیفه خدمات شهری:
-	۶۰۳۰۱۰۰۰	۶۰۳۰۱۰۰۰	وظیفه عمران شهری:
-	۴۲۵۰۰۰	۴۲۵۰۰۰	برنامه برنامه ریزی توسعه شهری..
-	-	-	== ایجاد توسعه تا سیما سوتسهیلات
-	۱۶۷۶۹۰۰۰	۱۶۷۶۹۰۰۰	== عبور و مرور شهرها .....
-	۲۹۲۴۳۰۰۰	۲۹۲۴۳۰۰۰	== ایجاد توسعه تا سیما سوت حفاظتی
-	۱۳۸۶۴۰۰۰	۱۳۸۶۴۰۰۰	== عبور محیط شهری .....
-	-	-	== ایجاد اماکن ورزشی، تفریحی و ..
-	-	-	== ایجاد سایر تا سیما سوتسهیلات.

ما "خذ: شهرداری سقوبه"

# فصل یازدهم

قندوشکر، دخانیات



جدول شماره ۲۲۸: توزیع قند و شکر در استان بر حسب ماهها و سال ۳۷۳

ماه	مقدار ( تن )			ارزش فروش ( هزار ریال )		
	جمع	قند	شکر	جمع	قند	شکر
جمع	۵۱۷۰۰۳	۳۷۴۴۰۲	۱۴۲۶۰۱	۱۱۸۹۱۹۰۴	۸۶۱۲۳۰۵	۳۷۹۵۰۹
فروردین	۲۴۳۰۶	۱۱۸۰۸	۱۲۴۰۸	۵۶۰۲۰۷	۲۷۳۳۰۴	۸۶۹۰۳
اردیبهشت	۵۲۰۰۹	۳۲۶۰۳	۱۹۴۰۶	۱۱۹۸۰۰۹	۷۵۰۴۰۵	۴۷۶۰۴
خرداد	۵۰۴۰۲	۳۹۹۰۶	۲۰۴۰۶	۱۱۵۹۶۰۹	۶۸۹۱۰۶	۴۷۰۵۰۳
تیر	۵۹۰	۵۱۱۰۹	۷۸۰۱	۱۳۵۷۰	۱۱۷۷۴۰۶	۱۷۹۵۰۴
مرداد	۳۷۱۰۸	۲۱۷۰۹	۵۳۰۹	۶۲۵۱۰۴	۵۰۱۱۰۴	۱۲۴۰
شهریور	۳۱۹۰۷	۲۶۰۰۹	۵۸۰۸	۷۳۵۳۰۲	۶۰۰۰۰۷	۱۳۵۲۰۵
مهر	۴۵۶۰۶	۴۱۶۰۵	۴۰۰۱	۱۰۵۰۰۱	۹۵۷۹۰۸	۹۲۱۰۲
آبان	۲۱۹۰۷	۱۴۹۰۴	۷۰۰۳	۵۰۵۳۰۵	۳۴۳۶۰۲	۱۶۱۷۰۳
آذر	۳۴۳۰۳	۲۳۵۰۷	۱۰۷۰۶	۷۸۹۶۰۸	۵۴۳۲۰۷	۲۴۷۴۰۱
دی	۵۱۲۰۳	۳۵۳۰۹	۱۵۸۰۴	۱۱۷۸۳۰۳	۸۱۴۰۰۶	۳۶۴۲۰۷
بهمن	۶۱۴۰۳	۴۱۹۰۳	۱۹۵	۱۴۱۲۹۰۷	۹۶۴۴۰۷	۴۴۸۵
اسفند	۵۷۳۰۹	۴۳۴	۱۳۹۰۹	۱۳۲۰۰	۹۹۸۳۰۳	۳۲۱۶۰۷

ماخذ: اداره کل قند و شکر استان

جدول شماره ۲۲۹: مقدار و ارزش فروش سیکار بر حسب نوع توسط شرکت -  
دخانیات شهرستان بوییراحمد در سال ۱۳۷۲-۷۳

سال ۱۳۷۳		سال ۱۳۷۲		نوع سیکار
ارزش کل (هزار ریال)	تعداد (هزار تنخ)	ارزش کل (هزار ریال)	تعداد (هزار تنخ)	
۱۶۶۲۵	۳۵۰	۳۰۰۰	۱۰۰	شیر.....
۴۴۶۲۵	۳۵۵۰	۴۲۰۶۳	۳۹۲۵	شیر از.....
۳۱۴۸۸	۱۹۶۸	۴۱۰۰۷	۳۹۴۸	زر.....
۱۹۳۰۰	۱۲۸۰	۱۴۳۱۰	۱۳۸۰	هما فیلتر دار
۹۳۰۰	۱۱۵۰	۱۰۳۱۴	۱۹۸۰	هما ۵۰ عددی
۱۴۸۷۵	۱۷۵۰	۱۰۴۷۰	۲۰۶۰	هما ۲۰ عددی
۳۷۰۱۲	۲۲۳۰	۳۵۳۷۸	۶۳۴۰	هما بیفنی...
۱۷۳۴۰	۲۰۲۰	۱۳۳۳۵	۲۴۰۰	ویژه ۲۰ عددی
۲۰۱۲۵	۴۰۰	۳۳۳۷۵	۸۵۰	بیلن.....
۱۲۸۷۰۰	۱۴۳۰	۳۸۵۰۰	۷۰۰	وینستون.....
۱۰۵۷۵۰	۲۳۵۰	۵۸۷۵۰	۱۷۰۰	بیلستون.....

جدول شماره ۲۳۰: مقدار و ارزش فروش تنباکو و توتون توسط شرکت -  
دخانیات شهرستان بوییراحمد در سال ۱۳۷۲-۷۳

سال ۱۳۷۳		سال ۱۳۷۲		نوع تنباکو
ارزش شرکتی (ریال)	مقدار (کیلوگرم)	ارزش شرکتی (ریال)	مقدار (کیلوگرم)	
۳۸۹۵۵	۲۵۶۷۰	۳۹۸۰۰۰۰۰	۵۳۵۶۰	براز جانی.....
۳۶۰	۲۰۰	۲۴۰۰۰۰	۳۰۰	هکان و ویژه...
۴۱۲	۳۴۵	۴۸۷۵۰	۳۷۵	توتون درجه یک
۳۰۰	۲۰۰	.	.	کاشانی.....
۳۳۵	۷۵	.	.	سینکوب.....

با اخذ شرکت دخانیات استان

جدول شماره ۲۲۸: توزیع قند و شکر در استان بر حسب ماههای سال ۱۳۷۳

ماه	مقدار ( تن )			ارزش فروش ( هزار ریال )		
	جمع	قند	شکر	جمع	قند	شکر
جمع	۵۱۷۰٫۳	۳۷۴۴٫۳	۱۴۲۶٫۱	۱۱۸۹۱۹٫۴	۸۶۱۲۳٫۵	۳۲۷۹۵٫۹
فروردین	۲۴۳٫۶	۱۱۸٫۸	۱۲۴٫۸	۵۶۰۲٫۷	۲۷۳۳٫۴	۲۸۶۹٫۳
اردیبهشت	۵۲۰٫۹	۳۲۶٫۳	۱۹۴٫۶	۱۱۹۸۰٫۹	۷۵۰۴٫۵	۴۴۷۶٫۴
خرداد	۵۰۴٫۲	۳۹۹٫۶	۲۰۴٫۶	۱۱۵۹۶٫۹	۶۸۹۱٫۶	۴۷۰۵٫۳
تیر	۵۹۰	۵۱۱٫۹	۷۸٫۱	۱۳۵۷۰	۱۱۷۷۴٫۶	۱۷۹۵٫۴
مرداد	۳۷۱٫۸	۲۱۷٫۹	۵۳٫۹	۶۲۵۱٫۴	۵۰۱۱٫۴	۱۲۴۰
شهریور	۳۱۹٫۷	۲۶۰٫۹	۵۸٫۸	۷۳۵۳٫۲	۶۰۰۰٫۷	۱۳۵۲٫۵
مهر	۴۵۶٫۶	۴۱۶٫۵	۴۰٫۱	۱۰۵۰۱	۹۵۷۹٫۸	۹۲۱٫۲
آبان	۲۱۹٫۷	۱۴۹٫۴	۷۰٫۳	۵۰۵۳٫۵	۳۴۳۶٫۲	۱۶۱۷٫۳
آذر	۳۴۳٫۳	۲۳۵٫۷	۱۰۷٫۶	۷۸۹۶٫۸	۵۴۳۲٫۷	۲۴۷۴٫۱
دی	۵۱۳٫۳	۳۵۳٫۹	۱۵۸٫۴	۱۱۷۸۳٫۳	۸۱۴۰٫۶	۳۶۴۲٫۷
بهمن	۶۱۴٫۳	۴۱۹٫۳	۱۹۵	۱۴۱۳۹٫۷	۹۶۴۴٫۷	۴۴۸۵
اسفند	۵۷۳٫۹	۴۳۴	۱۳۹٫۹	۱۳۲۰۰	۹۹۸۳٫۳	۳۲۱۶٫۷

ماخذ: اداره کل قند و شکر استان


جدول شماره ۲۲۹: مقدار و ارزش فروش سیکار بر حسب نوع توسط شرکت -  
دخانیات شهرستان بوییر احمد در سال ۱۳۷۲-۷۳

سال ۱۳۷۳		سال ۱۳۷۲		نوع سیکار
ارزش کل (هزار ریال)	تعداد (هزار تنخ)	ارزش کل (هزار ریال)	تعداد (هزار تنخ)	
۱۶۶۳۵	۳۵۰	۳۰۰۰	۱۰۰	شیر.....
۴۴۶۳۵	۳۵۵۰	۴۲۰۶۳	۳۹۳۵	شیر از.....
۳۱۴۸۸	۱۹۶۸	۴۱۰۰۷	۳۹۴۸	زر.....
۱۹۳۰۰	۱۴۸۰	۱۴۳۱۰	۱۳۸۰	هما فیلتر دار
۹۲۰۰۰	۱۱۵۰	۱۰۳۱۴	۱۹۸۰	هما ۵۰ عددی
۱۴۸۷۵	۱۷۵۰	۱۰۴۷۰	۲۰۶۰	هما ۲۰ عددی
۳۷۰۱۳	۲۲۳۰	۳۵۳۷۸	۶۳۴۰	هما بیسی...
۱۷۳۴۰	۲۰۴۰	۱۳۳۳۵	۲۴۰۰	ویژه ۲۰ عددی
۲۰۱۳۵	۴۰۰	۳۳۴۷۵	۸۵۰	بهن.....
۱۳۸۷۰۰	۱۴۳۰	۳۸۵۰۰	۷۰۰	ویستون.....
۱۰۵۷۵۰	۲۳۵۰	۵۸۷۵۰	۱۷۰۰	بیستون.....

جدول شماره ۲۳۰: مقدار و ارزش فروش تنباکو و توتون توسط شرکت -  
دخانیات شهرستان بوییر احمد در سال ۱۳۷۲-۷۳


سال ۱۳۷۳		سال ۱۳۷۲		نوع تنباکو
ارزش هر کیلو (ریال)	مقدار (کیلوگرم)	ارزش هر کیلو (ریال)	مقدار (کیلوگرم)	
۳۸۹۵۵	۲۵۹۷۰	۳۹۸۰۰۰۰	۵۳۵۶۰	بیر از جانی.....
۳۶۰	۲۰۰	۲۴۰۰۰۰	۳۰۰	هکان و ویژه...
۴۱۲	۳۴۵	۴۸۷۵۰	۳۷۵	توتون درجه یک
۳۰۰	۲۰۰	.	.	کاشانی.....
۳۳۵	۷۵	.	.	نیکوب.....

ماخذ: شرکت دخانیات استان



# فصل دوازدهم

راهوارتباطات



## راه‌ها

### حمل و نقل

#### راه اصلی:

راه‌های اصلی، شبکه راه‌های کشور را تشکیل می‌دهند و معمولاً بسته به میزبان آمد و شد و ساکنان اولیه به صورت ترانزیت راه‌های دو حوضه یا چهار خط هستند. اینگونه راه‌ها شهرهای بزرگ و مراکز جمعیت را در سطح کشور به یکدیگر متصل می‌نمایند. عرض هر خط عبوری در راه‌های اصلی  $3/65$  و عرض شانه راه‌ها از هر طرف حداقل  $1/85$  متر می‌باشد

راه دستری آسفالتی:

راهی است که مسیر آن بر نوارها (یا پیستهای) خاکی و شنی قدیمی منطبق بوده و به تدریج با عملیات راه‌سازی تبدیل به محورهای با نقش اصلی و فرعی شده است. لی از لحاظ مشخصات هندسی و ساختاری به هیچ‌گونه آن با شمار دیگر راه اصلی یکی نیست

راه روستایی:

این نوع راه‌ها که ارتباطات بین روستاها را برقرار می‌سازند بطور معمول از رفت و آمد بسیار کمی برخوردارند. عرض و پهنای اینگونه راه‌ها  $6/5$  متر، عرض شانه از هر طرف  $1/5$  تا  $1$  متر و عرض جوی راه  $25$  متر می‌باشد.

راه فرعی:

راه‌های فرعی یک استان تا مین‌کننده ارتباطات میانی شهرهای استان یا مراکز صنعتی و تجاری، مناطق کشاورزی، معادن و... می‌باشند. عرض و پهنای فرعی  $6/6$  متر و عرض شانه‌ها از هر طرف  $1/5$  تا  $1$  متر می‌باشد.

علوم و فنون:

ارکانی وابسته به شرکت‌های خدمات تهلیکو پتری غیر سخا می‌منطقه جنوبی را انجام می‌دهد.

#### مسافری بار داخلی:

مسافری باری که مبدأ آن در داخل کشور باشد و لو مسیر پرواز مرزهای کشور را قطع کند.

#### مسافری بار خارجی:

مسافری باری که حداقل مبدأ یا مقصد پرواز آن در خارج کشور باشد.

XXXXXXXXXXXXXXXXXX



پست  
و مخابرات

اداره پست:

به عنوان مرکز اداری و امور پستی تلقی می شود و بر کار صندوقها، نصابها و سایر امور باجه ها و دفاتر پست شهر و روستاها و تحت پوشش خود نظارت دارد.

افدایکس [Foreign Exchange (FX)]:

اگر یک خط تلفن یک مرکز تلفن شهری به وسیله یک کابل تلفنی که از دستگاههای کاربر، مایکرو و یویا pcm غیره به نقطه دورتری انتقال داده شود در اصطلاح افدایکس گویند.

اکسپرس:

مرسولات اکسپرس مرسولاتی است که پستی در یافتن رخ اضافی چند از توزیع مرسولات عادی، آنها را سریعاً به دستگیرندگان می رساند.

اماننا تپستی:

حاوی کالای تجاری یا سایر کالاهایی است که به سبب وزن، حجم یا شرایط دیگر نمیتوانند به صورت مرسولات فوق الذکر قبول و توزیع شود.

باجه شهری:

محل است که در آن عملیات فروش و شراقت بهادار پستی و یا بر حسب مورد، قبول انواع مرسولات انجام می شود و بنا به ضرورت در نقاطی که تقاضای بالفعل پستی زیاد است ادایر می شود.

پستمالی:

قبول و ارسال وجوه نقدی و پیام کتبی یا استفاده از پست متعمیر و اکسپرس سه مرتبه است و نقاطی که پستمالی دارند و همچنین قبول و ارسال دیگر وجوه نقدی به صورت تنبیه پستی.

تلفن همگانی :

یکخط تلفنی است که از مرکز به یک محل عمومی مثل خیابان، کوچه و... کشیده شده و در یکجایی مثل کیوسک قرار داده می شود و مردم از طریق آن می توانند در سطح شهر و بیاد در صورت نیاز دور بودن تلفن همگانی به شهرهای دیگر با استفاده از پول سکه ای ارتباط برقرار کنند .

تلگرام :

تلگرام یادآور نویسی عبارت است از مخابره خبر به صورت تکتیبی می باشد .

دفتر پست شهری :

واحد پستی است که به علت تراکم جمعیت در داخل شهرها، تمام یا قسمتی از عملیات پستی اعم از فروش و اوراق بهادار پستی و دریافت و آماده سازی و ارسال مرسولات، بر حسب وضعیت برخی از سرویسهای پستی در آن ارائه می شود

دفتر پست و ستایی :

در تعدادی از روستاها که شرایط لازم جهت عرضه خدمات پستی وجود دارد دفاتر پست و ستایی ایجاد می شود و عملیات مربوط به قبول، مبادله و توزیع مرسولات بر عهده دارد و معمولاً تعدادی از روستاهای همجوار را تحت پوشش قرار می دهد .

شماره مشغول بکار :

به شماره تلفنهایی که مورد استفاده مشترکین می باشد اطلاق می گردد .

شماره منموبه :

به شماره تلفنهایی که نصب و آماده بهره برداری باشد ولی به دلایل

کوناگون مورد استفاده قرار نگیرد گفته می شود .

صادره :

مکالماتی است که مستقیماً توسط تلفنخانه های استان به داخل یا خارج

استان انجام می شود .

صندوق پست:

کوچکترین واحد پستی است که بر حسب مورد در معا بر عمومی اعم از شهرها و بیار و ستاها نمبو مورد بهره برداری قرار میگیرد و مردم بر اسلالتعادی خود را پس از الحاق شمیر در آن می اسد از نذتو نظام مور بین اداره پست جمع آوری و پس از عملیا تلازم به گیرندگان تسلیم شود .

قبول از مقرر فرستنده :

قبول نامه و امانت از محل کار و یا خانه از طریق تلخن شماره ۱۱۹

فرستنده اصلی :

مجبور همه دستگاها و تجهیزاتی است که بر نامه های اادیویویا تلوزیویو شرا به مور تمسکنا ل صد او یا صد او تمویر در یا فتمی کنند و پس از تقویت، منطقه مورد نظر را روی یکی از فرکانسها و یا کانالهای تنظیم شده تحت پوشش قرار می هسد .

کوچکترین پست:

شمیر بین المللی که تمویرند اردو به ارز شیکمر سوله عادی بین کشور های مختلف مبادله می شود .

نمایندگی پست:

در نقاطی که ایجاد باجه یا دفتر پستی به صرفه و صلاح نباشد، وظیفه نمایندگی پست به فرد یا موسسه مورد اعتماد و تفویض می گردد .

XXXXXXXXXXXXXXXXXXXX

جدول شماره ۲۳۱ : راههای حوزه استحفاظی اداره کل راه و ترابری استان در سال ۱۳۷۳ (کیلومتر)

شهرستان	فصله	راه آسفالته	راه شنی
کل استان.....	۱۲۷۲/۸۵	۹۲۴٫۵۵	۳۴۸٫۳
بویرا احمد....	۵۳٫۰۵	۳۹۲٫۰۵	۱۳۸
کهگیلویه....	۴۱٫۰۷	۲۷۰٫۴	۱۴۰٫۳
کچاران.....	۳۳۲	۴۶۲	۷۰

جدول شماره ۲۳۲ : راههای حوزه استحفاظی اداره راه و ترابری شهرستان - کچاران در سال ۱۳۷۳ (کیلومتر)

نام محور	فصله	راه آسفالته	راه شنی
باباعیدان - کچاران.....	۹۲٫۲	۹۲٫۲	۰
کچاران - سد راه خیر آباد...	۴۹	۴۹	۰
کچاران - آرو، سه راهی باشت...	۵۹	۵۹	۰
باشت - چرام.....	۵۳٫۹	۵۳٫۹	۰
کمر بندی باشت - شوش.....	۸	۸	۰
کچاران - بی بی حکیمه.....	۷۰	۰	۷۰

ماخذ: اداره کل راه و ترابری استان

جدول شماره ۲۲۲ : راههای حوزه استحفاظی اداره راه و ترابری شهرستان  
کیلوویه در سال ۱۳۷۲ (کیلومتر)

نام محور	فاصله	راه آسفالت	راه شنی
دهدشت - باشت.....	۵۳	۵۳	.
دهدشت - سه راه خیر آباد ..	۶۰	۶۰	.
دهدشت - لنده.....	۲۸ ر۸	۲۸ ر۸	.
دهدشت - جاورده.....	۷۲ ر۴	۲۶	۴۶ ر۴
دهدشت - سرفاریاب.....	۲۷	۲۷	.
کنت - لیک.....	۱۸ ر۲	۱۸ ر۲	.
سه راهی نیروی هوایی سر آسیاب	۴۸	۳۸	۱۰
مسیبی - سر آسیاب.....	۱۳	.	۱۳
سارگون - اسلام آباد کفلیکنان	۳۰	.	۳۰

جدول شماره ۲۲۳ : راههای حوزه استحفاظی اداره راه و ترابری -  
شهرستان بویراحمد در سال ۱۳۷۲ (کیلومتر)

نام محور	فاصله	راه آسفالت	راه شنی
یاسوج - اردکان.....	۷۷ ر۹۵	۷۷ ر۹۵	.
یاسوج - پاتاوه.....	۳۸	۳۸	.
یاسوج - پل کتا.....	۱۰۵ ر۴	۱۰۵ ر۴	.
پاتاوه - مارگون.....	۲۵	۲۰	۵
یاسوج - چیتا بسمارگون....	۷۹ ر۵	۳۹ ر۵	۴۰
یاسوج - کاکان.....	۵۳	.	۵۳
سه راهی شکاری - سپیدارو ..	۷۲ ر۲	۲۷ ر۲	۳۵
یاسوج - بابامیدان.....	۷۱	۷۱	.
سرخت - کوخدان.....	۳	۳	.
نره گاه - تلخسرو.....	۵	.	۵

ماخذ: اداره کل راه و ترابری استان

جدول شماره ۲۲۵ : فعالیتهای اداره راه و روستایی جهاد سازندگی استان در سال ۱۳۷۳

عنوان فعالیت	حجم عملیات	واحد کار	اعتبار (هزار ریال)
بهنازی و آسفالت جاده ها و روستایی.	۳۷۲	کیلومتر	...
نکهدازی راههای روستایی.....	۱۵۸۱	کیلومتر	...
برقروبی راههای روستایی.....	۶۲۵	= =	...
مرمت جاده ها و روستایی استان.....	۶۰۰	= =	...

ماخذ: سازمان جهاد سازندگی استان - اداره راه و روستایی

جدول شماره ۲۴۰: تعداد مسافران جابجا شده در استان به تفکیک شهرستان در سال ۱۳۷۳

ماههای سال	کل استان	بویرا احمد	کهگیلویه	کچاران
جمع کل.....	۱.۹۷۸۷۸	۴۸۲۶۳۸	۱۸۶۷۲۱	۴۲۷۵۱۹
فروردین.....	۹۴۸۳۱	۳۵۴۲۳	۱۵۶۶۸	۴۲۷۴.
اردیبهشت.....	۸۷۹۷۶	۳۳۷۹۵	۱۴۴۴۹	۳۹۷۳۲
خرداد.....	۸۱۹۸۳	۳۷۵۰۱	۱۱۵۴۱	۳۲۹۴۱
تیر.....	۹۸۲۷۱	۴۳۲۷۲	۱۵۹۲۱	۳۹.۷۸
مرداد.....	۹۷۵۶۸	۴۷۷۱۰	۱۸۸۱۴	۳۱.۴۴
شهریور.....	۱.۹۱۳۸	۴۷۹۹۷	۱۸.۱۸	۴۳۱۱۳
مهر.....	۹۱۱۸۴	۴۱۲۵۳	۱۶۷۱۶	۳۳۲۱۵
آبان.....	۸۷۱۶۰	۳۹۹۳۹	۱۶.۷۱	۳۱۱۵۰
آذر.....	۸۵۶۹۴	۴.۳۴۶	۱۳۳۲۰	۳۲.۲۸
دی.....	۹۳۷۷۹	۴۵۳۴۸	۱۵۱۷۸	۳۳۲۵۳
بهمن.....	۸۹۱۴۲	۳۹۳۸۹	۱۴۸۹۰	۳۴۸۴۳
اسفند.....	۸۱۱۸۲	۳۱۶۶۵	۱۶۱۳۵	۳۳۳۸۲

جدول شماره ۲۴۱: تعداد مسافران جابجا شده در استان بر حسب جنس در سال ۱۳۷۳

شهرستان	بهار	تابستان	پاییز	زمستان
کل استان..	۲۶۴۷۹۰	۲۹۴۲۲۳	۲۶۴۰۳۸	۲۶۴۰۸۳
بویرا احمد.	۱.۶۷۱۹	۱۳۲۲۳۵	۱۲۱۵۳۸	۱۱۶۴۰۲
کهگیلویه..	۴۱۶۵۸	۴۸۷۵۳	۴۶۱۰۷	۴۶۲۰۳
کچاران...	۱۱۶۴۱۳	۱۱۳۲۳۵	۹۶۳۹۳	۱.۱۴۷۸

ما "خذ": سازمان حمل و نقل و پایانه های استان

جدول شماره ۲۴۲: مراکز و تعداد شماره تلفن شهرستانهای استان در سال ۱۳۷۳

شماره های همکارانی راه دور	تلفن خودکار شهری				تعداد مراکز	مراکز بهره برداری تلفن بین شهری	شهرستان
	شماره های مشغول بکار		شماره های منمو به				
	معمولی	همکارانی	معمولی	همکارانی			
۱۹	۸۲	۲۰۱۲۲	۸۲	۲۲۸۸۲	۱۸	۱۸	کل استان
۱۰	۴۴	۷۹۸۲	۴۴	۹۳۲۴	۷	۷	بویراحمد
۲	۱۰	۳۴۹۴	۱۰	۴۶۸۰	۵	۵	کهگیلویه
۷	۲۸	۸۶۴۴	۲۸	۸۸۸۰	۶	۶	کچساران

جدول شماره ۲۴۳: تلفنهای بین شهری مشغول بکار استان در سال ۱۳۷۳

شهرستان	جمع	دولتی	مسکونی	تجاری
کل استان	۱۶۲۸۲	۱۸۲۵	۱۲۸۴۳	۱۶۱۶
بویراحمد.....	۶۸۱۰	۱۰۱۰	۵۰۳۴	۷۶۶
کچساران.....	۷۲۸۶	۵۴۰	۶۱۳۸	۶۰۸
کهگیلویه.....	۲۱۸۸	۲۷۵	۱۶۷۱	۲۴۲

ماخذ: اداره کل مخابرات استان



جدول شماره ۲۴۴: تلگرافها و مخابراتها شده به داخل و خارج استان در سال ۱۳۷۳

تعداد تلگراف		خارج از کشور		داخل کشور		شهرستان
داخلی	خارجی	تعداد کلمه	تعداد تلگرام	تعداد کلمه	تعداد تلگرام	
.	.	۵۵۸	۲۰	۲۶۱۵۳۴۲	۲۳۳۹۸	کل استان.....
.	.	۳۷۴	۱۴	۱۷۲۰۱۶۰	۱۵۶۶۶	بویرا احمد...
.	.	۲۶	۲	۲۲۳۹۱۷	۱۵۸۲	کهگیلویه.....
.	.	۱۵۸	۴	۶۷۱۳۶۵	۶۱۵۰	کچساران.....

جدول شماره ۲۴۵: فعالیت تلفنهای راه دور استان در سال ۱۳۷۳

جمع دریافتی		جمع مراجعین		شهرستان
وارد	صادر	وارد	صادر	
۱۷۹۴۹۸	۳۴۴۷۰۵۳	۴۲۵۲۶	۷۸۷۷۰۳	کل استان...
۳۱۷۰۱	۱۱۷۱۳۱۸	۹۶۰۳	۲۸۷۰۱۷	بویرا احمد...
۷۰۷۵۶	۹۶۱۰۳۰	۱۵۱۷۴	۲۱۲۱۱۵	کهگیلویه.....
۷۷۰۴۱	۱۳۹۴۸۰۵	۱۷۷۴۹	۲۸۸۵۷۱	کچساران.....

ماخذ: اداره کل مخابرات استان

جدول شماره ۲۴۶: انواع درآمدهای اداره کل مخابرات استان بیه تفکیک شهرستان در سال ۱۳۷۳ هزار ریال

شهرستان	جمع	تلفن شهری	تلفن همگانی شهری	تلفن بین شهری	تلفن همگانی بین شهری
کل استان	۲۷۱.۹۶۰	۲.۲۵۶۴۰	۹۷۰	۲۹۴۲.۶	۲۷۵۴۲
بویراحمد	۱۳۲۵۱۷.۰	۹۵۳.۲۲	۶۰۹	۱۰۰۶۲۳	۱۵۴۸۲
کهکیلویه	۳۹۲.۰۰۸	۳۰۵۳۹۹	۶۷	۷۲۳۷.۰	۵۹
کچساران	۹۹۳۷۸۲	۷۸۷۱۹۷	۲۹۴	۱۲۱۲۱۳	۱۲۰۰۱

انواع درآمدهای اداره کل مخابرات..... (دنباله)

شهرستان	تلفن خارجی	تلگراف	تلیکس	خدمات کانالهای دولتی و خصوصی	سایر
کل استان	۲.۹۳۱	۳۵۶۵	۴۲۹.۰	۱۳۲۵۶۹	۱۶۱.۴۷
بویراحمد	۲۸.۹۸	۱۳۹۲	۴۲۹.۰	۱۲۷.۳۷	۹۴۴۹۵
کهکیلویه	۱۸۹۳	۵۲	.	۹۶.۰	۱۱۲.۰۸
کچساران	۱.۹۴۰	۲۲۲۱	.	۴۵۷۲	۵۵۳۴۲

ما "خذ": اداره کل مخابرات استان

جدول شماره ۲۴۷ : امکانات پستی استان در سال ۱۳۷۳

شهرستان	اداره پست	دفاتر پستی		نمایندگی پستی	باجه پستی	صندوق پستی شهری	صندوق پستی روستایی
		شهری	روستایی				
کل استان ...	۳	۶	۱۵	۴۷	۲	۱۲۱	۲۰۴
بوییراحمد ...	۱	۲	۵	۲۰	۲	۵۹	۸۵
کهگیلویه .....	۱	۲	۷	۱۷	.	۲۳	۷۵
کچاران ....	۱	۲	۳	۱۰	.	۳۹	۴۴

جدول شماره ۲۴۸ : در آمد پستی شهرستانهای استان در سال ۱۳۷۳ (هزار ریال)

شهرستان	جمع	در آمد نمبر و پاکات	در آمد تنبیر های یادگاری	در آمد امکانات	در آمد صندوق شخصی	در آمد های متفرقه
کل استان ..	۳۷۵۷۸۰	۱۲۵۵۰۹	۱۰۰۸۴	۱۷۱۶۱	۱۹۹۱	۲۲۱۰۳۵
بوییراحمد ..	۱۶۹۱۰۳	۵۶۲۷۹	۴۵۳۸	۷۷۲۳	۸۹۷	۹۹۴۶۶
کهگیلویه ..	۷۵۱۵۶	۲۵۱۰۲	۲۰۱۷	۲۴۳۲	۳۹۸	۴۴۲۰۷
کچاران ..	۱۳۱۵۲۱	۴۳۹۲۸	۳۵۲۹	۶۰۰۶	۶۹۶	۷۷۳۶۲

ماخذ : اداره کل پست استان

جدول شماره ۲۴۹: مراسلات پستی فرستاده شده استان در سال ۱۳۷۳

شهرستان	اکسپرس		نیمه های پستی				مطبوعات	
	عادی	سفارشی	عادی	سفارشی	بیمه	عادی	سفارشی	اکسپرس
کل استان	۱۶۹۶	۱۵۵۱	۱۳۰۰۰۹۹	۱۰۴۱۸۲	۲۲۹	۹۳۳۰	۱۶۳۶	۹۱
بویرا احمد	۷۶۳	۶۹۸	۲۰۸۹۴۳	۴۶۴۳۲	۱۰۳	۴۱۹۸	۷۳۶	۵۹
کهگیلویه	۳۳۹	۳۱۰	۹۲۸۶۴۳	۲۱۶۳۶	۴۶	۱۸۶۶	۳۲۷	۰
کچساران	۵۹۴	۵۴۳	۱۶۲۵۱۲	۳۶۱۱۴	۸۰	۳۳۶۶	۵۷۲	۳۲

مراسلات پستی فرستاده شده ..... (دنبال)

شهرستان	بسته کوچک			امانات		
	بیمه	سفارشی	اکسپرس	بیمه	سفارشی	اکسپرس
کل استان .....	۳	۱۵۶۳	۴۵۲	۲۷۲	۳۴۶۸	۶
بویرا احمد .....	۳	۷۰۳	۱۲۲	۱۷۸	۱۲۱۳	۴
کهگیلویه .....	۰	۳۱۳	۷۸	۰	۶۹۴	۰
کچساران .....	۰	۵۴۷	۲۵۲	۹۶	۱۵۶۱	۲

ماخذ: اداره کل پست استان

جدول شماره ۲۵۰: مراسلات پستی توزیع شده به استان در سال ۱۳۷۳

شهرستان	اکسپرس		نامه ها و پستی			مطبوعات	
	عادی	سفارشی	عادی	سفارشی	بیمه	عادی	سفارشی
کل استان	۶۶۱۰	۱۸۵۱۵	۶۱۱۱۱۶	۱۲۶۱۶۱	۸۸	۶۱۵۵۷	۷۶۷۲
بویر احمد	۲۹۷۴	۸۳۲۲	۲۷۵۰۰۲	۵۶۷۷۳	۲۵	۲۷۷۰۱	۲۸۳۶
کهگیلویه	۱۳۲۲	۳۷۰۳	۱۲۲۲۲۳	۲۵۲۲۲	۸	۱۲۳۱۱	۱۳۹۵
کچاران	۲۳۱۴	۶۲۸۰	۲۱۳۸۹۱	۴۴۱۵۶	۳۵	۲۱۵۴۵	۲۴۴۱

مراسلات پستی توزیع شده ..... (دنباله)

شهرستان	بسته کوچک			امانات	
	بیمه	سفارشی	اکسپرس	بیمه	سفارشی
کل استان	۵۱۳	۳۲۲۲	۲۱۹	۹۰	۹۵۸۵
بویر احمد	۲۷۹	۱۴۵۰	۲۱۲	۵۸	۴۳۱۳
کهگیلویه	۵۴	۶۴۴	۷۵	.	۱۹۱۷
کچاران	۱۸۶	۱۱۲۸	۱۳۲	۳۲	۳۳۵۵

مأخذ: اداره کل پست استان

جدول شماره ۲۵۱: مراسمات خدمات جدید پستی در سال ۱۳۷۳  
درآمد به هزارریال


شهرستان	پست مالی		پست تمویزی		ثبت نام کنکور	
	تعداد	درآمد	تعداد	درآمد	تعداد	درآمد
کل استان	۲۲۶۸	۱۳.۲۷	۵۷۹۱	۵۹۲۳	۴۲۶۲۸	۳.۶۹۵
بویرا احمد	۱.۶۷	۷۴۲۵	۲۳۱۶	۲۳۶۹	۱۷.۵۱	۱۲۳۷۸
کهکیلویه	۴.۸	۲۳۲۵	۱۴۲۸	۱۴۸۱	۱.۶۵۷	۷۶۷۴
کچساران	۷۹۳	۳۳۵۷	۲.۲۷	۲.۷۳	۱۴۹۲.	۱.۷۴۳

ماخذ: اداره کل پست استان

مراسلات خدمات جدید پستی ..... (دنباله)  
درآمد به هزارریال

شهرستان	ثبت نام تلفن		پست پیستاز	
	تعداد	درآمد	تعداد	درآمد
کل استان	۱۳۵۴.	۳۳۸۵	۳۳۱.۶	۱۲۴۸۹۵
بویرا احمد	۵۴۱۵	۱۳۵۴	۱۵۵۶.	۱.۴۲۷۴
کهکیلویه	۳۳۸۵	۸۴۶	۵۹۵۹	۷.۰۳
کچساران	۴۷۲.	۱۱۸۵	۱۱۵۸۷	۱۳۶۱۸


ماخذ: اداره کل پست استان



# فصل نینزد هم

سوخت و انرژی





## انرژی

### وسوخت

#### برق دیزلی:

برقی است که تولید آن بر اساس کار موتورهای دیزلی استوار است. یعنی انرژی حاصله از انفجار مواد سوختی مانند گاز و شیل در موتور انرژی مکانیکی لازم برای به حرکت در آوردن قسمت‌های مولد برق را تامین می‌کند  
تولید خالص:

عبار تا استاز برق تولید شده پس از کسر مصارف داخلی نیروگاه .

خارج از سیستم بهم پیوسته :

مناطقی که بوسیله خطوط انتقال نیرو و به سیستم بهم پیوسته وصل شده و

برق مورد نیاز آنها از طریق نیروگاه‌های محلی تامین می‌گردد .

خط انتقال :

خطی است که انرژی برق تولید شده را با ولتاژی قوی ( ۶۲۰۰۰ ولت به بالا )

از محل تولید یا از پست‌ها به نقطه مصرف منتقل می‌کند .

سیستم بهم پیوسته :

کلیه نقاط تولید نیرو و مناطقی که بوسیله خطوط انتقال نیرو و

به یکدیگر وصل شده باشند .

سوخت مصرفی :

عبار تا استاز مواد سوختی مثل نفت کوره ، گاز و شیل و غیره که برای تولید

برق توسط مولدهای حرارتی مورد استفاده قرار می‌گیرد .

ظرفیت اسمی :

میزان قدرتمولدی که توسط کارخانه سازنده بر صفحه فلزی شیتوروی آن نصب

گردیده است .

ظرفین آماده بهره برداری :

شامل قدر تبهره برداری یا مصرف شده از یکمولد در یک دوره مشخص می باشد .

ظرفین تقابل بهره برداری :

حد اکثریتو ان یکمولد که با توجه به شرایط محل نصب (ارتفاع از سطح دریا ،  
درجه حرارت هوا و آب ، تغییرات جوی) و محدودیت های عملی و فیزی و عوامل دیگر  
می توان از آن بهره برداری کرد .

مشترک برق :

شخص حقیقی یا حقوقی که سرویس برق در اختیار شرکت گرفته باشد .

مشترک گاز طبیعی :

شخص حقیقی یا حقوقی که با شرکت ملی گاز ایران قرارداد اشتراک بسته و لسی  
فاقد انشعاب گاز باشد .

ممارف خانگی :

قسمتی از برق تولیدی اسنکه در اختیار خانوارها قرار می گیرد و صرفا جهت  
کار انداختن وسایل و تجهیزات استعمار فبرقی در واحده مسکونی ته کار می رود .

ممارف صنعتی :

قسمتی از برق تولیدی اسنکه در اختیار واحدهای صنعتی قرار می گیرد . قدرت  
درخواستی هر یک از این واحدها بیش از ۴۰ کیلووات بوده و صرفا در جهت تولید  
محمولات صنعتی و ماشین آلات مربوطه بکار می رود .

ممارف عمومی :

ممارف اشتراکی یلوکها و مجموعه های ساختمانی و شهرکها (اعم از عمومی و  
خانگی) و همچنین روستایی معا براختصاصی شهرکها و محورها در صورتی که دارای  
انشعاب جداگانه ای باشند .

ممارف کشاورزی :

قسمتی از انرژی برق اسنکه بر ای مصرفی پمپها و آبیاری در امر کشاورزی استفاده  
میشود .

مصرف انرژی و برق :

مقدار انرژی و برق فروخته شده به مشترکین مختلف جهت مدارنگو تا کون .

مصرف داخلی نیروگاه :

مقدار انرژی و برق مصرف شده جهت ماشین آلات مستقر در داخل نیروگاه و روشنایی

داخل محوطه آن می باشد .

نیروگاه :

به محل استقرار مولدهای برق اطلاق می شود .

وات :

واحد توان دستگاه مولد برق در واحد زمان است که معادل یک ژول در ثانیه بوده

و جریانی باشد تیک آمپر با اختلاف پتانسیل یک ولت می باشد .

وات ساعت :

واحد انرژی الکتریکی تولید شده یا مصرف شده می باشد .

XXXXXXXXXXXXXXXX

جدول شماره ۲۵۲: تعداد مصرف کننده گان گاز طبیعی بر حسب نوع اشتراک -  
 وبه تفکیک شهر تا پایان سال ۱۳۷۳

شهر	کل	خانگی	تجاری	صنعتی
جمع	۱۱۰۰۱	۱۰۵۷۱	۴۳۰	...
یاسوج	۶۵۶۳	۶۲۶۳	۳۰۰	...
دوکنبدان و باشت	۴۴۳۸	۴۳۰۸	۱۳۰	...
دهدشت	...	...	...	...
چرام	...	...	...	...

جدول شماره ۲۵۳: میزان گاز فروخته شده و مبلغ وصول شده بر حسب نوع اشتراک در استان طی سالهای ۷۳-۱۳۷۱ مترمکعب - هزار ریال

سال	کل		خانگی		تجاری	
	فروخته شده	وصول شده	فروخته شده	وصول شده	فروخته شده	وصول شده
... ۱۳۷۱	۳۷.۸۴۸۵۷	۲۸۵۴۳۱	۲۹۲۳۲۶۸۴	۲۳۵۵۲۳	۷۸۵۲۱۷۳	۴۹۹.۸
... ۱۳۷۲	۴۳۲۹۳.۲۶	۳۹۱.۹۱	۳۶۳.۶۶۸۹	۳۳۹۴۳۹	۶۹۸۶۳۳۷	۵۱۶۵۲
... ۱۳۷۳	۹۶۱.۰۰۰	۴۶۳.۰۰۰	۸۶۴.۰۰۰	۴۰۲.۰۰۰	۹۷.۰۰۰	۶۱.۰۰۰

ما "خدا": شرکت ملی گاز ایران منطقه ۵ کازفارس

جدول شماره ۲۵۴: تعداد اشعاعات جدید گاز طبیعی بر حسب نوع اشتراک  
و به تفکیک شهر تا پایان سال ۱۳۷۳

شهر	کل	خانگی	تجاری	صنعتی
جمع.....	۷۶۳	۷۲۷	۳۶	...
یاسوج.....	۱۶۰	۱۴۹	۱۱	...
دوکتیدان و باشت.....	۶۰۳	۵۷۸	۲۵	...
دهدشت.....	...	...	...	...
چرام.....	...	...	...	...

جدول شماره ۲۵۵: تعداد مشترکین گاز طبیعی بر حسب نوع اشتراک و به تفکیک  
شهر تا پایان سال ۱۳۷۳

شهر	کل	خانگی	تجاری	صنعتی
جمع.....	۱۱۰۱۵	۱۰۵۸۲	۴۳۳	...
یاسوج.....	۶۵۶۶	۶۲۶۴	۳۰۲	...
دوکتیدان و باشت.....	۲۴۴۹	۲۳۱۸	۱۳۱	...
دهدشت.....	...	...	...	...
چرام.....	...	...	...	...

ما "خذ" شرکت ملی گاز ایران منطقه ۵ گاز فارس

جدول شماره ۲۵۶: تعداد مشترکین برق به تفکیک و ارد مصرف در شهرستانها - استان - ۱۳۷۳

شهرستان	جمع	عمومی	صنعتی	خانگی	کشاورزی	سایر
کل استان.....	۵۷۸۴۳	۲۱۲۹	۷۰	۵۰۴۸۷	۱۰۹	۵۰۴۸
بویسر احمد.....	۲۲۳۹۰	۲۹۹	۳۶	۱۹۵۳۷	۸	۲۵۱۰
کهگیلویه.....	۱۵۹۱۷	۳۲۷	۱۸	۱۴۳۰۳	۳۶	۱۲۱۳
کچساران.....	۱۹۵۳۶	۱۴۸۳	۱۶	۱۶۶۴۷	۶۵	۱۳۲۵

ماخذ: امور برق استان

جدول شماره ۲۵۷: تعداد مشترکین برق شهرها و استان تا پایان سال ۱۳۷۳

شهر	مشترکین برق
جمع.....	۵۷۸۴۳
یاسوج و سیرخت.....	۲۲۳۹۰
دوکنیدان.....	۱۹۵۳۶
دهدشت - چرام - لنده.....	۱۵۹۱۷

ماخذ: امور برق استان

جدول شماره ۲۵۸: روستاهای دارای برق در شهرستانهای استان -  
تا پایان سال ۱۳۷۳

شهرستان	کل روستاها	روستاهای دارای برق	درصد روستاهای دارای برق
کل استان.....	۱۹۸۵	۶۶۹	۳۳٫۷
بویرا احمد.....	۷۵۴	۲۸۳	۳۷٫۵
کهنکلیویه.....	۱۰۱۴	۲۶۳	۲۵٫۹
کچساران.....	۲۱۷	۱۲۳	۵۶٫۶

جدول شماره ۲۵۹: تعداد مشترکین برق استان به تفکیک مناطق شهری و روستایی تا پایان سال ۱۳۷۳

منطقه	تعداد خانوار در سر شمار سال ۱۳۷۰	مشترکین برق
کل استان.....	۷۹۸۳۵	۵۷۸۴۳
مناطق شهری.....	۲۵۷۱۰	۲۸۵۶۲
مناطق روستایی...	۵۱۱۰۴	۲۹۲۸۱
غیر ساکن.....	۳۰۲۱	-

ماخذ: سازمان برنامه و بودجه - امور برق استان



عنوان پروژه	اعتبار سال ۱۳۷۳ (هزار ریال)	حجم کار کیلومتر	تعداد تراانس	اروستانهای تحت پوشش	خانوار
-------------	-----------------------------	--------------------	-----------------	------------------------	--------

شهرستان بوییر احمد:

برق رسانی سیوکی.....	۱۴۰۰۰۰	۸ فر	۲	۱	۸۵
= = بی بی خاتونین.....	۱۰۰۰۰۰	۷ فر	۱	۱	۸۰
= = دلی اولاد علی مو من .	۱۶۳۰۰۰	۸	۶	۶	۱۴۵
= = علی آباد کاکان ...	۱۵۲۰۰۰	۱۱ فر	۲	۲	۱۲۶
= = سپیدار مرکزی...	۱۰۰۰۰۰	۷ فر	۴	۱	۱۸۰
= = مارگون.....	۷۰۰۰۰	۱۲ فر	۵	۲	۱۹۰
= = سمندی.....	۱۵۰۰۰	۲ فر	۱	۱	۷۰
= = گرکلاغ نشین.....	۳۶۰۰۰	۵	۱	۱	۴۰
= = چات باریک.....	۳۰۰۰۰	۶	۱	۱	۳۲
= = اسلام آباد . قاسم آباد	۲۹۰۷۰۰	۲۰ فر	۶	۵	۱۵۰
= = پوزه بایار دره میو	۶۷۹۰۰	۳ فر	۳	۲	۵۰
= = چاکوه ... میرزا علی	۵۹۵۰۰	۲ فر	۴	۴	۷۵
= = قنات زیره چشمه سرخ	۷۸۶۰۰	۲ فر	۳	۳	۷۰
= = پازنان سید فخر الدین	۸۲۵۰۰	۴ فر	۲	۲	۶۵
= = دلی بچک علیا ، سفلی	۴۴۷۰۰	۵ فر	۲	۲	۳۰
= = وحدت آباد .....	۲۶۶۰۰	۳ فر	۱	۱	۳۲
= = تنگ تاک .. بیستان	۹۲۰۰۰	۵	۲	۳	۷۰
= = دم سپیدار بونه ....	۴۴۰۰۰	۲	۲	۲	۳۵

شهرستان کهگیلویه:

برق رسانی دلگرا.....	۱۰۰۰۰	۲ فر	۳	۱	۲۲
= = کچون.....	۴۷۶۰۰	۳ فر	۱	۱	۵۳
= = کچی.....	۲۰۰۰۰	...	۳	۱	۱۰۷
= = دره شیروی.....	۷۸۵۰۰	۴ فر	۲	۱	۵۰

ماخذ: سازمان جهاد سازندگی استان - واحد برق

مستخفم پروژو هآ استآاح شده ..... (دسباله )

عنوان پروژو	اعبار سال ۱۳۷۳ (هزار رفال)	آجم كار كفلومتر	تعداد شرا نس	روستا هآ تحت پوشش خانوار
= = كلكه پهن .....	۸۲۵۰۰	۴٫۵	۱	۱
= = شهر ك لسركك .....	۳۹۰۰۰	۸	۳	۱
= = سر آسباب لنده ..	۹۷۵۰۰	۵٫۵	۲	۱
= = قبر قلمر .....	۹۵۵۰۰	۵٫۵	۲	۲
= = شهر ك نهم سز فار باب	۷۰۰۰۰	۳٫۷	۲	۱
= = ده منر .....	۳۰۰۰۰	۱٫۷	۱	۱
= = ده شلخان دشت بن	۶۳۰۰۰	۳٫۳	۳	۲
= = حسلن آباد .....	۴۸۵۰۰	۲٫۸	۱	۱
= = سر آسباب بوسنل	...	۲۶	۴	۱
شهرستان كچساران :				
= = ساز نكون عللا وسفلل	۵۰۰۰۰	۴	۲	۲
= = بنچگاه .....	۵۷۰۰۰	۳	۲	۱
= = دم تنكلمانكان ..	۱۰۴۵۰۰	۶٫۵	۲	۲
= = بزفن و آشفرل ..	۱۱۰۰۰۰	۶٫۵	۲	۲
= = فشح .....	۱۳۲۰۰۰	۹	۱	۱

ما "آذ" سازمان جهاد سازندگی استان - واحد برق

جدول شماره ۲۶۱: تعداد مشترک، میزان تولید و مصرف آب شهرهای استان -  
 در سال ۱۳۷۳ واحد (متر مکعب)

شهرستان/شهر	تعداد مشترک	تولید	مصرف
کل استان.....	۲۸۳۶۸	۱۶۲۳۳	۱۱۷۶۳
یاسوج....	۶۶۴۸	۵۳۹۸	۳۷۷۹
سرخت...	۱۰۰۰	۵۶۷	۴۲۰
دعدشت....	۵۷۸۰	۲۸۳۸	۲۱۰۰
چرام....	۲۲۸۴	۱۱۷۲	۸۴۴
لنده....	۹۲۵	۲۷۶	۲۰۰
سوق....	۷۳۶	۴۹۲	۳۶۴
دوکنبدان...	۹۹۰۷	۲۹۲۰	۳۶۴۰
باشت.....	۱۰۸۸	۵۷۰	۴۱۶

با "خدا" شرکت آب و فاضلاب استان

جدول شماره ۲۶۲: مشخصات پروژه‌های انساح‌ننده واحد آبرسانی جهاد سازندگی استان در سال ۱۳۷۳

عنوان پروژه	اعتبار سال ۱۳۷۳ (هزار ریال)	روستاهای تحت پوشش	خانوار
-------------	--------------------------------	----------------------	--------

شهرستان بوییر احمد:

آبرسانی انارک لوداب.....	۵۰۰۰۰	۱	۵۰
= = سیوکی - تنگ تاک....	۴۱۰۰۰	۲	۱۰۰
= = اسلام آباد جلیل.....	۱۸۰۰۰	۱	۳۵


شهرستان کنکلیویه:

تکمیل آبرسانی چغه چری.....	۸۰۰۰۰	۱	۴۱
آبرسانی اسلام آباد منایخ...	۵۰۰۰۰	۱	۳۰
= = آبرسانی کراپ....	۸۲۰۰۰	۱	۶۰
= = مجموعه قراء راک...	۸۰۰۰۰	۴	۲۰۰

شهرستان کچساران:


آبرسانی سعادت آباد خاله عوض	۶۰۰۰۰	۲	۶۰
= = سر بیسه.....	۲۰۰۰۰	۱	۱۵۳
= = کوهرگان.....	۲۰۰۰۰	۱	۵۰
= = کله گان.....	۷۴۰۰۰	۱	۵۰
= = بوستان بزرگ.....	۴۶۰۰۰	۱	۱۵۰
= = دژ سلیمان.....	۱۵۰۰۰	۱	۷۰
= = آب شیرین.....	۸۰۰۰۰	۱	۲۶۰
= = ماهور باشت.....	۱۰۰۰۰۰	۱	۸۵

ملاحظه: سازمان جهاد سازندگی استان - واحد آبرسانی



# فصل چہارم

امور قضائی و انتظامات



جدول شماره ۲۶۲ : انواع معاملات ثبت شده در دفاتر اسناد و سران استان  
در سال ۱۳۷۳

شهرستان	جمع کل	تظیفی	شرطی	ذمه ای	اجاری	منقره
کل استان	۷۰۰۱	۲۵۹۱	۲۹۱	۲۲۲	۱۳۳	۳۵۶۴
بویرا احمد	۳۲۹۰	۹۹۵	۱۸۲	۳	۱۱۳	۱۹۹۶
XX کهگیلویه	...	...	...	...	...	...
کچساران	۳۷۱۱	۱۵۹۶	۳۰۷	۲۱۹	۲۱	۱۵۶۸

XX آمار شهرستان کهگیلویه با آمار کچساران ادغام شده است.  
ما "خذ" اداره ثبت اسناد و املاک استان

جدول شماره ۲۶۴ : شرکتهای داخلی ثبت و منحل شده بر حسب میزان سرمایه در استان  
سال ۱۳۷۳

شهرستان	شرکتهای ثبت شده		شرکتهای منحل شده	
	تعداد	سرمایه ریالی	تعداد	سرمایه ریالی
کل استان	۲۲۵	۴۸۸۲۸۸۸۰۰	۳	۱۰۱۴۰۰۰۰۰
بویرا احمد	۱۱۵	۱۹۹۸۲۸۸۰۰	۱	۱۰۰۰۰۰۰۰۰
کهگیلویه	...	...	...	...
کچساران	۱۱۰	۲۸۸۲۴۰۰۰۰	۲	۱۴۰۰۰۰۰۰

XX آمار شهرستان کهگیلویه با آمار کچساران ادغام شده است.  
ما "خذ" اداره ثبت اسناد و املاک استان