


جمهوری اسلامی ایران
سازمان برنامه و بودجه استان کهگیلویه و بویراحمد
معاونت آمار و اطلاعات

آمارنامه استان کهگیلویه و بویراحمد

۱۳۷۴



* سازمان برنامه و بودجه استان کهگیلویه و بویراحمد ، معاونت آمار و اطلاعات
* آمارنامه استان کهگیلویه و بویراحمد ۱۳۷۲
* تاریخ انتشار : خرداد ۱۳۷۶
* چاپ در چاپخانه مرکز آمار ایران



کتابخانه مرکز آمار ایران
شماره ۱۶۴۹۹۰۰۰۰

۱۵، ۵، ۷، ۸، ۱۰

Faint header text at the top of the page.

Main body of faint, illegible text, possibly a list or table.

85731

بسمه تعالی

فهرست مندرجات

صفحه	عنوان
	پیشگفتار
يك	مقدمه
۱	فصل اول : تقسیمات کشوری و آب و هوا
۱۸	فصل دوم : جمعیت ، خانوار
۵۲	فصل سوم : آموزش - ورزش
۱۰۷	فصل چهارم : بهداشت و درمان ، بهزیستی و تامین اجتماعی
۱۴۱	فصل پنجم : کشاورزی ، دامپزشکی ، جنگل و مرتع
۱۷۵	فصل ششم : فرهنگی ، مذهبی ، اوقات و کتابخانه
۱۸۱	فصل هفتم : صنعت و معدن
۱۸۸	فصل هشتم : شرکتهای تعاونی
۱۹۷	فصل نهم : بانک ، پول ، بیمه و مالیات
۲۳۱	فصل دهم : ساختمان اعتبارات عمرانی و جاری
۲۶۳	فصل یازدهم : قند و شکر و دخانیات
۲۶۶	فصل دوازدهم : راه و ارتباطات
۲۸۳	فصل سیزدهم : سوخت و انرژی
۲۹۵	فصل چهاردهم : امور قضائی و انتظامات

1880

1881

1882

1883

1884

1885

1886

1887

1888

1889

1890

1891

1892

1893

1894

1895

1896

1897

1898

1899

1880

1881

1882

1883

1884

1885

1886

1887

1888

1889

1890

1891

1892

1893

1894

1895

HA
۲۵۲۰۱۲
۱۵۹
۱۳۷۴
۱۰۵

آمارنامه استان کبکلوپه و بویراحمد

پیشگفتار

بسمه تعالی

پیشگفتار

به نام و یاد خدا، حمدوستاپش یزدان را که توفیق خدمت در راهش را نصیبمان ساخت تا بتوانیم یکبار دیگر آمارنامه استان را تهیه و برای استفاده علاقمندان در اختیار آنها قرار دهیم.

امروزه نیل به اهداف برنامه‌های رشد و توسعه در هر جامعه‌ای مستلزم تحقیق و برنامه‌ریزی در زمینه مسائل مختلف اقتصادی، اجتماعی و فرهنگی می‌باشد. لذا جهت امر فوق، آمار و اطلاعات می‌تواند نقش موثری ایفا نماید.

"آمارنامه استان کبکلوپه و بویراحمد" نشریه ادواری سالانه‌ای است که توسط معاونت آمار و اطلاعات سازمان و با کمک کلیه دستگاههای اجرایی استان تهیه، تنظیم و منتشر میگردد. این نشریه حاوی اطلاعات اساسی و پایه‌ای در زمینه‌های فرهنگی، اقتصادی و اجتماعی استان میباشد که در هر فصل علاوه بر جداول آماری، تعاریف و مفاهیم اصطلاحات درج گردیده است. امید است که آمار و اطلاعات ارائه شده بتواند نیازهای دستگاههای اجرایی، برنامه‌ریزان، محققین و سایر علاقمندان را در جهت شناخت کمی و کیفی استان باری نماید.

در خاتمه، از کلیه دستگاههای اجرایی، سازمانها، موسسات دولتی و نهادهای انقلاب اسلامی که در تهیه و ارسال آمار این نشریه ما را باری نمودند صمیمانه کمال تشکر را داریم و امیدواریم صاحب نظران بار اهنمائیکها و ارائه طریق، ما را در جهت بهبود کیفیت آمارنامه و ارائه تصویر کاملتری از استان باری نمایند.

سازمان برنامه و بودجه استان کبکلوپه و بویراحمد

۷۴۹
۱۳۷۴

تاریخ

تاریخ

تاریخ ایران از زمان پیدایش انسان در این سرزمین آغاز می‌گردد. در دوره پارینه سنگی، انسان‌ها در نواحی مختلف ایران زندگی می‌کردند. در دوره مس‌سنگی، انسان‌ها به کشاورزی و دامپروری پرداختند. در دوره برنز، تمدن‌های مختلفی در ایران ظهور کردند. در دوره آهن، ایران به یک امپراتوری بزرگ تبدیل شد. در دوره باستان، ایران به یک امپراتوری قدرتمند رسید. در دوره اسلامی، ایران به یک تمدن بزرگ تبدیل شد. در دوره صفویه، ایران به یک امپراتوری بزرگ تبدیل شد. در دوره قاجار، ایران به یک امپراتوری بزرگ تبدیل شد. در دوره پهلوی، ایران به یک امپراتوری بزرگ تبدیل شد. در دوره جمهوری، ایران به یک امپراتوری بزرگ تبدیل شد.

تاریخ ایران از زمان پیدایش انسان در این سرزمین آغاز می‌گردد. در دوره پارینه سنگی، انسان‌ها در نواحی مختلف ایران زندگی می‌کردند. در دوره مس‌سنگی، انسان‌ها به کشاورزی و دامپروری پرداختند. در دوره برنز، تمدن‌های مختلفی در ایران ظهور کردند. در دوره آهن، ایران به یک امپراتوری بزرگ تبدیل شد. در دوره باستان، ایران به یک امپراتوری قدرتمند رسید. در دوره اسلامی، ایران به یک تمدن بزرگ تبدیل شد. در دوره صفویه، ایران به یک امپراتوری بزرگ تبدیل شد. در دوره قاجار، ایران به یک امپراتوری بزرگ تبدیل شد. در دوره پهلوی، ایران به یک امپراتوری بزرگ تبدیل شد. در دوره جمهوری، ایران به یک امپراتوری بزرگ تبدیل شد.

بسمه تعالی

مقدمه

مجموعه حاضر تحت عنوان "آمارنامه سال ۱۳۷۴ استان کهگیلویه و بویراحمد" ارائه میگردد. در این مجموعه علاوه بر مشخصات جغرافیایی استان آمار و اطلاعاتی در زمینه های اقتصادی، اجتماعی و فرهنگی ارائه شده است.

استان کهگیلویه و بویراحمد با مساحت ۱۶۲۶۴ کیلومتر مربع، بر اساس آخرین تقسیمات کشوری دارای ۸ شهر، ۱۲ بخش، ۳۸ دهستان و ۲۱۹۸۵ آبادی دارای سکنه میباشد. جمعیت استان بر اساس نتایج عمومی آمارگیری جاری جمعیت سال ۱۳۷۰ ۴۹۶۷۳۹۶ نفر اعلام شده که ۳۰۴ درصد (۱۵۱۱۴۵ نفر) آن ساکن در مناطق شهری، ۶۵/۵ درصد (۳۲۵۴۱۹) نفر ساکن در مناطق روستایی و ۴/۱ درصد (۲۰۱۷۵ نفر) آن غیر ساکن میباشد.

متوسط نرخ رشد سالانه جمعیت استان طی دوره پنجساله استان (۷۰ - ۱۳۶۵) رسمی معادل ۳/۸ درصد را نشان میدهد. این نرخ رشد در مناطق روستایی ۲/۸ درصد و در مناطق شهری ۶/۳ درصد میباشد. بیشترین نرخ رشد سالانه جمعیت (۵/۸ درصد) مربوط به شهرستان بویراحمد و کمترین نرخ رشد (۲/۵ درصد) مربوط به شهرستان کهساران میباشد.

تعداد واقعه ولادت ثبت شده در سال ۱۳۷۴، ۱۱۶۴۲ مورد گزارش شده که ۶۱۰۸ نفر آن معادل ۵۲/۵ درصد پسر و ۵۵۳۴ نفر آن معادل ۴۷/۵ درصد دختر بوده است. بیشترین تعداد واقعه ولادت ثبت شده (۴۲/۴ درصد) مربوط به شهرستان کهگیلویه و کمترین تعداد (۱۹/۵ درصد) مربوط به شهرستان کهساران میباشد. تعداد واقعه ولادت ثبت شده در سال ۱۳۷۴ نسبت به سال قبل ۳۹/۷ درصد کاهش نشان میدهد.

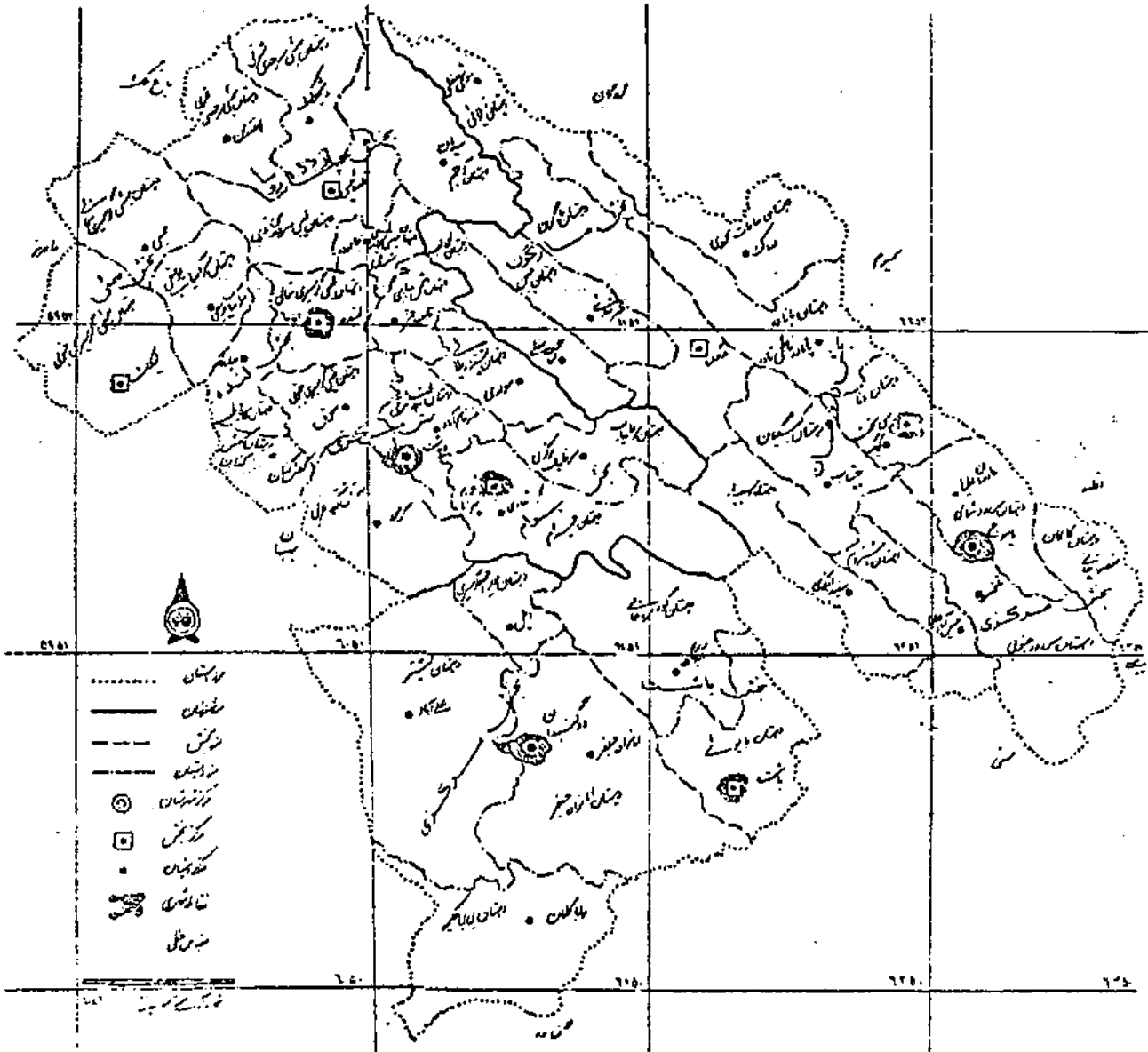
(علامت اختصاری)

رقم مساوی صفر است.	.
آمار وجود ندارد (آمارگیری نشده است) یعنی جامعه آماری وجود دارد ولی آمار برداری نشده.	-
رقم در دسترس نیست (از قبیل عدم انتشار) یعنی جامعه آماری وجود دارد آمار برداری نیز شده است ولی رقم یا ارقام استخراج نشده و یا شده ولی منتشر نشده است.	...
مفاتیح که ذاتاً یا عملاً وجود ندارد.	X
رقم قابل جمع و محاسبه نمیباشد، جمع و محاسبه بی معنی است.	XX
رقم کمتر از نصف واحد است.	+
رقم ناچیز و قابل صرف نظر کردن است (این علامت بیشتر در درصدها بکار میرود).	//
رقم جنبه تخمینی دارد (محاسبه بر مبنای تخمین انجام شده است).	*
رقم غیر قطعی است.	**
رقم در جمع فرمی جمع کل نیامده است.	()

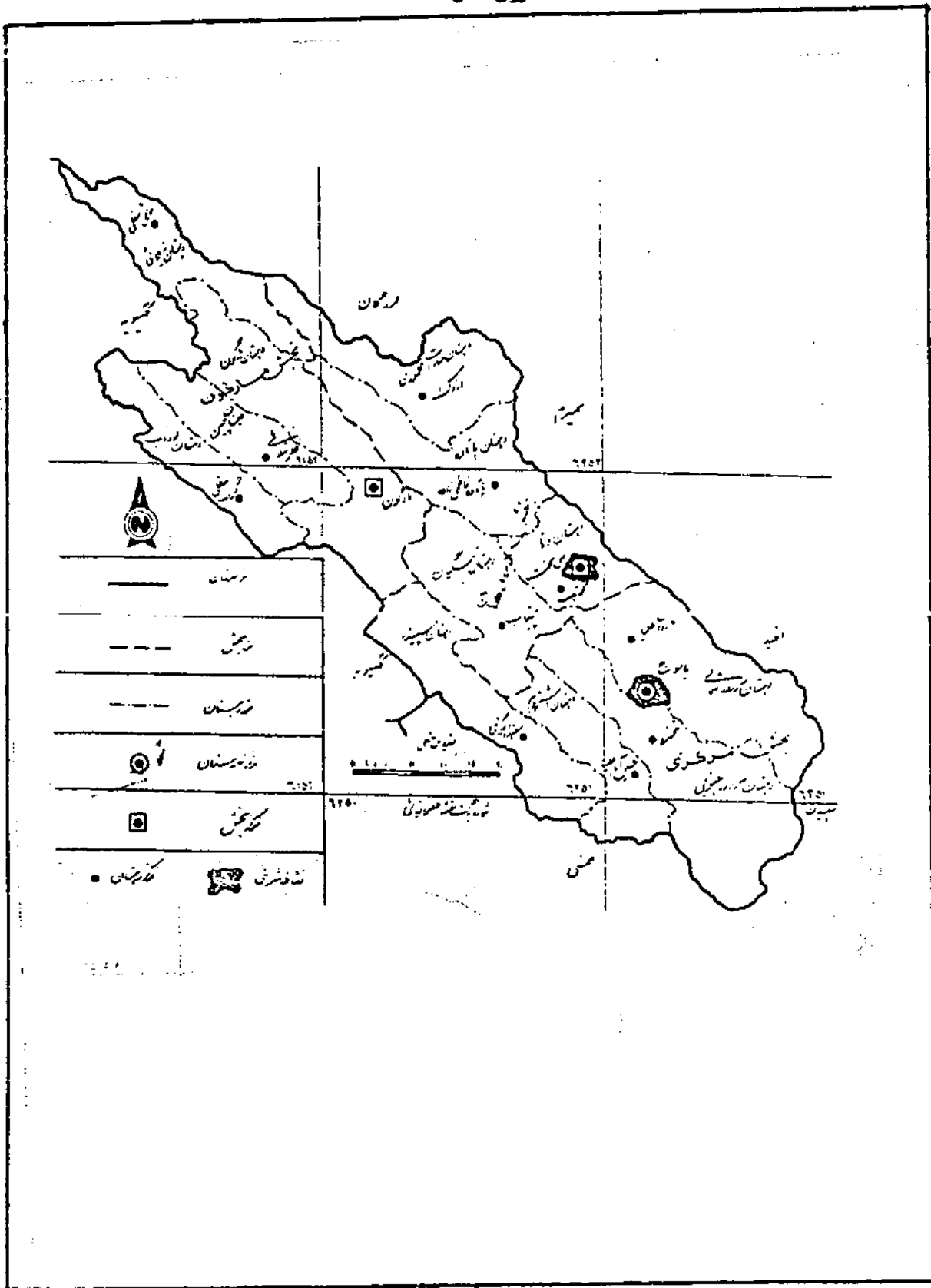
فصل اول

تقسیمات کشوری و آب و هوا

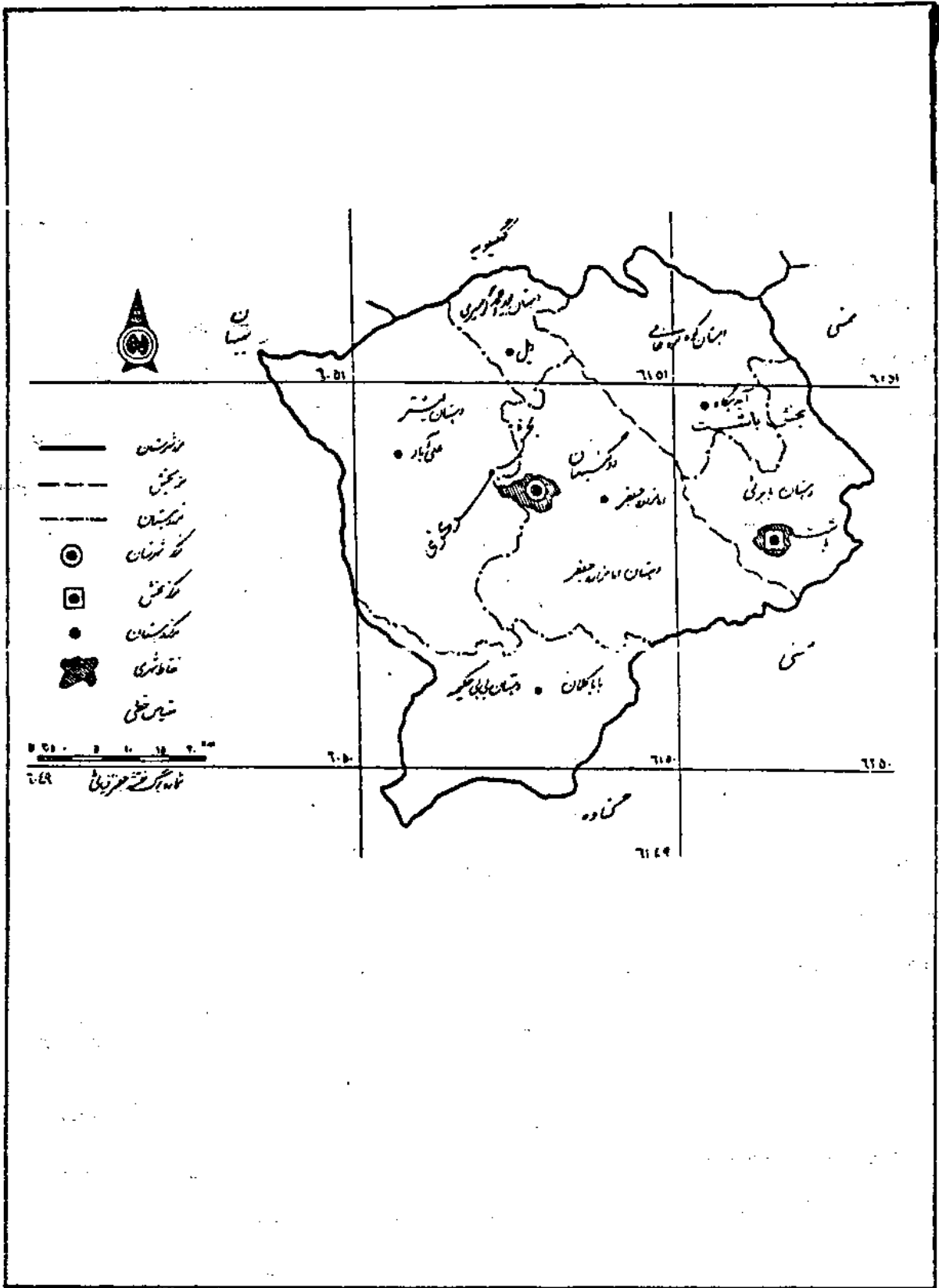
نقشه استان کهگیلویه و بویراحمد به تفکیک شهرستان، بخش، دهستان و نقاط شهری بر اساس تقسیمات
کشوری در سال ۱۳۷۰



نقشه شهرستان بویراحمد بنسلیت بحس . دهستان و بخش شهری بر اساس تقسیمات
کشوری سال ۱۳۷۰







آبادی:

مجموعه یک یا چند مکان و اراضی بهم پیوسته (اعم از کشاورزی و غیر کشاورزی) است که خارج از محدوده شهرها واقع شده و دارای محدوده شبنی و یا عرفی مستقل باشد. بدین ترتیب نه تنها دهات بلکه مزارع، قهوه خانه ها، معادن، ایستگاههای راه آهن و... نیز آبادی محسوب میشوند. مشروط بر آنکه محدوده شبنی یا عرفی مستقلی داشته باشند یا لاقبل در محدوده آبادیهای دیگریا هیچیک از شهرها قرار نگرفته باشند. بدیهی است مزارع و مکانهایی که در محدوده یک شهر یا آبادی قرار گرفته اند جزء همان شهر یا آبادی منظور میشوند. (مانند قهوه خانه، آسیاب یا اما مزاده واقع در آبادی)

ایستگاههای سینوپتیک:

در این قبیل ایستگاهها عوامل مختلف جوی از قبیل درجه حرارت خشک و تر مقدار و نوع برف، میزان بارندگی، نوع پدیده جوی، سمت و سرعت باد، مقدار تبخیر، فشار، ساعات آفتابی، نحوه تغییرات فشار، میزان شمشع و غیره بر اساس دستورالعملهای مشخصی راس ساعتی معین در سرتاسر جهان همزمان اندازه گیری و پس از ثبت در دفتر مخصوصی توسط دستگاههای مخابراتی - از قبیل S.S.B، تلفن و تلکس به مراکز هواشناسی مخابره میگردد که در واقع میتوان آنها را ایستگاههای هواگزاری همزمان نامید.

ایستگاههای هیدرومتری:

ایستگاههایی هستند که تغییرات سطح آب رودخانه، کمیت و کیفیت آب - از نظر بیولوژیکی، حداکثر دبی آب، میزان تبخیر رودخانه و مقدار بارندگی را اندازه گیری میکنند.

بخش:

شامل یک یا چند دهستان میباشد.

حداقل مطلق:

پایین‌ترین درجه حرارت روزانه، یا حداقل درجه حرارت در ۲۴ ساعت، یکماه
ویک یا چندسال می‌باشد.

حداکثر مطلق:

بالاترین درجه حرارت روزانه، یا حداکثر درجه حرارت در ۲۴ ساعت، یکماه
ویک یا چندسال می‌باشد.

حوضه آبریز:

پهنه ایست که تمام رواناب ناشی از بارش وارد بر روی آن را یک رودخانه
آبرو، دریاچه یا یک آب‌انباشت دریافت می‌نماید.

۵۵:

یک آبادی که شامل مجموعه مزارع، باغات و اماکن مسکونی و غیر مسکونی واقع
در خارج محدوده شهر می‌باشد و در حالت معمول دارای شورای اسلامی و یا سابقه
کدخدایی است.

دهستان:

مجموعه‌ای از چند آبادی می‌باشد.

رطوبت نسبی:

مقدار هوای تر موجود در یک واحد حجم از هوای معمولی می‌باشد و با نسبت
رطوبت مطلق هوا به حداکثر رطوبت مطلق است که هوا ظرفیت قبول آن را در درجه
معینی دارد.

شهر:

نقاطی که دارای شهرداری دولتی می‌باشد.

مزرعه (مستقل، تابع):

آبادیهایی که ده نبوده، خارج از محدوده شبلی یا عرفی آبادیهایی دیگر
قرار گرفته و محل انجام فعالیت‌های کشاورزی (مانند کشتزار، گاوداری،
مرغداری و...) باشند. چنانچه این آبادی از لحاظ شقلمات دارای تابع دهی باشند،
"مزرعه تابع" و در غیر این صورت "مزرعه مستقل" خوانده می‌شوند.

مکان (مستقل، تابع)؛
آبادیهایی که ده نبوده، خارج از محدوده شبستی یا عرفی آبادیهای دیگر
قرار گرفته و معمولاً محل انجام فعالیتها، غیر کشاورزی (معدن، ایستگاه راه آهن
قهوه خانه و...) و بیابان علیی بدون فعالیت باشند. چنانچه این آبادی از لحاظ -
نظامات اداری تابع دهی باشند "مکان تابع" و در غیر این صورت "مکان مستقل"
خوانده میشوند.

نقطه فرعی:
نقاط جغرافیایی داخل محدوده آبادی که به صورت پراکنده و جدا از -

مراکز تجمع (محدوده فعالیت آبادی) قرار دارد.

+++++

مشخصات جغرافیائی استان کهگیلویه و بویراحمد

استان کهگیلویه و بویراحمد با مساحتی حدود ۱۶۲۶۲ کیلومتر مربع واقع در ادامه سلسله جبال زاگرس بین ۳۰ درجه و ۹ دقیقه تا ۳۱ درجه و ۳۲ دقیقه عرض شمالی و ۲۹ درجه تا ۳۳ دقیقه و ۵۱ درجه طول شرقی از شمال‌السنهار کرینویج قرار گرفته است.

این استان که در جنوب غربی ایران قرار گرفته از شمال به استان چهارمحال و بختیاری، از جنوب به استانهای فارس و بوشهر، از شرق به استانهای فارس و اصفهان و از مغرب به استان

خوزستان محدود میشود.

بر اساس نتایج عمومی آمارگیری جاری جمعیت سال ۱۳۷۰، استان کهگیلویه و بویراحمد با ۷۹۸۳۵ خانوار جمعیتی معادل ۲۹۶۷۳۹ نفر را در خود جای داده که از این تعداد ۱۵۱۱۲۵ نفر در نقاط شهری و ۳۲۵۲۱۹ نفر در نقاط روستائی و ۲۰۱۷۵ نفر غیر ساکن میباشد.

بر اساس آخرین تقسیمات کشوری استان دارای ۸ شهر، ۱۰ بخش و ۳۷ دهستان میباشد. استان کهگیلویه و بویراحمد به سبب واقع شدن در ادامه سلسله جبال زاگرس، دارای گردنه‌های متعدد و صعب‌المعبور بوده بطوریکه چهارپنجم مساحت آن را ناهمواریها تشکیل داده است.

ارتفاعات مهم استان بشرح زیر میباشد:

۱) ارتفاعات دنا واقع در شمال شهر سی سخت که بلندترین قله استان بنام دنا را با ارتفاع ۴۴۰۹ متر در خود جای داده است.

۲) ارتفاعات نییر یا کوه نور در مرکز استان.

۳) کوه خامی در شمال شرقی دوکندان.

۴) کوه خائیز در جنوب شهر دهدشت.

۵) کوه دل‌افروز در شمال دیشموک کهگیلویه.

XX

مهمترین رودخانه‌های استان

- ۱) رودخانه خرسان: از کوههای بخش‌های سرچشمه گرفته و پس از رسیدن به مرز شمالی استان بسمت جنوب غربی جریان می‌یابد.
- ۲) رودخانه مارون: از منطقه لوداب، بوییر احمد سفلی، دشمن‌زیار و طیبی سرچشمه گرفته و پس از عبور از منطقه لنده در کمکیلویه بنام رودخانه جراحی در استان خوزستان جریان می‌یابد. این رودخانه بیشترین سهم را در خارج نمودن آبهای مناطق سردسیر استان ایفاده دارد.
- ۳) رودخانه زهره: در ابتدا بنام نهلمیان از منطقه ممسنی فارس گذشتگی و با پیوستن آب چشمه‌های تنگ تامرادی، کوههای دیل و ارتفاعات دهنو در این استان بنام رود زهره - جریان دارد.
- ۴) رودخانه نازمکان: از ارتفاعات مرکزی استان سرچشمه گرفته و از بهم‌پیوستن شهر دیلگان و آبهای صوج در مغرب استان تشکیل می‌شود.
- ۵) رودخانه بشار: از کوههای سپیدان فارس سرچشمه گرفته و با عبور از کنار شهر یاسوج در منطقه دوراهی کلکه به رود خرسان می‌پیوندد.



جدول شماره ۱ - اوضاع جوی شهر یاسوج بر حسب ماه در سال ۱۳۷۴

تعداد روزهای یخبندان	حد اکثر بارندگی در یک روز	میزان بارندگی میلیمتر	رطوبت نسبی (درصد)			درجه حرارت (سانتیکراد)			ماه
			متوسط	حد اقل مطلق	حد اکثر مطلق	متوسط	حد اقل مطلق	حد اکثر مطلق	
۱	۱۷٫۶	۷۷٫۳	۵۸	۲	۹۸	۱۱٫۹	۰	۲۲٫۶	فروردین
۰	۲۸٫۳	۵۲	۲۷	۲	۹۸	۱۵٫۹	۴٫۳	۲۸٫۶	اردیبهشت
۰	۱۳٫۹	۲۷٫۱	۲۲	۲	۹۸	۲۱٫۱	۱۰٫۳	۳۴٫۶	خرداد
۰	۰	۰	۲۲	۲	۵۹	۲۶٫۱	۱۲٫۶	۳۹٫۳	تیر
۰	۰	۰	۲۵	۲	۶۶	۲۷٫۳	۱۶٫۶	۳۷٫۳	مرداد
۰	۰	۰	۲۵	۲	۵۲	۲۴	۹٫۸	۳۵٫۸	شهریور
۰	۱۱٫۳	۱۶٫۳	۳۰	۲	۹۲	۱۷٫۷	۴	۲۹٫۶	مهر
۰	۰	۰	۲۴	۵	۹۲	۱۳	۲٫۳	۲۳٫۸	آبان
۱۴	۳۲٫۸	۸۳٫۳	۵۹	۵	۱۰۰	۵٫۳	-۴٫۴	۱۹٫۴	آذر
۲۲	۸۳٫۳	۲۹۶٫۹	۷۸	۱۸	۱۰۰	۲٫۳۵	-۱۸	۱۲٫۴	دی
۱۸	۶۹٫۳	۱۹۱٫۳	۷۱	۱۳	۱۰۰	۳٫۱۳	-۱۱٫۶	۱۷	بهمن
۵	۶۵٫۳	۲۸۰٫۷	۶۶	۱۱	۱۰۰	۶٫۳۵	-۲	۱۴	اسفند

مأخذ: اداره کل هواشناسی استان

ادامه جدول شماره ۱ - اوضاع جوی شهر یاسوج (دنباله)

حد اکثر سرعت و وزش باد			ماه
مسیر (درجه)	سرعت (متر بر ثانیه)	تعداد امورد	
۲۷۰	۱۲	۱۵۰	خروردین
۱۸۰	۱۵	۱۶۴	اردیبهشت
۲۲۰	۲۰	۱۲۷	خرداد
۲۲۰	۱۲	۱۷۳	تیر
۲۲۰	۱۰	۱۵۲	مرداد
۱۵۰	۱۲	۰۰۰	مهریور
۳۰۰	۱۱	۰۰۰	مهر
۳۰۰	۸	۱۰۹	آبان
۱۹۰	۹	۰۰۰	آذر
۳۰۰	۹	۰۰۰	دی
۱۸۰	۱۰	۰۰۰	بهمن
۲۳۰	۱۰	۱۳۵	اسفند

مأخذ: اداره هواشناسی یاسوج

آمارنامه استان کهگیلویه و بویراحد

آب و هوا

جدول شماره ۲۰- اوضاع جوی شهردوکنیدان بر حسب ماه در سال ۱۳۷۲

تعداد روزهای یخبندان	حد اکثر بارندگی در یک روز	میزان بارندگی میلیمتر	رطوبت نسبی (درصد)			درجه حرارت (سانتیکراد)			ماه
			متوسط	حد اقل مطلق	حد اکثر مطلق	متوسط	حد اقل مطلق	حد اکثر مطلق	
۰	۲۳٫۹	۵۱٫۸	۶۲	۱۲	۹۸	۱۶٫۸	۲٫۴	۲۹	فروردین
۰	۲۶٫۸	۳۱٫۶	۳۲	۵	۹۸	۲۲	۹٫۵	۳۹	اردیبهشت
۰	۰٫۳	۰٫۰	۲۵	۵	۵۶	۲۹٫۲	۱۸٫۴	۴۳٫۶	خرداد
۰	۰	۰	۲۶	۴	۵۲	۳۲٫۱	۲۰	۴۳٫۲	تیسر ...
۰	۰	۰	۲۷	۴	۶۶	۳۴٫۴	۲۳	۴۶٫۸	مرداد
۰	۰	۰	۲۲	۵	۶۲	۳۰٫۲	۱۶	۴۲٫۶	شهریور
۰	۰	۰	۲۴	۲	۷۸	۲۴٫۶	۱۰	۳۶٫۰	مهر ...
۰	۰	۰	۳۶	۵	۸۹	۱۴٫۶	۵٫۸	۳۱٫۶	آبان ...
۰	۳۷٫۴	۷۵٫۴	۵۹	۵	۱۰۰	۱۱٫۶	۰	۲۶٫۸	آذر ...
۰	۵۹٫۴	۲۳۳٫۸	۷۷	۲۱	۱۰۰	۱۰٫۶	۱	۱۹٫۲	دی ...
۰	۲۵	۷۸٫۴	۶۸	۱۴	۹۸	۱۲٫۱	۱	۲۵٫۶	بهمن ...
۰	۲۸٫۲	۸۱٫۸	۷۰	۲۰	۹۸	۱۳٫۴	۵	۲۲٫۴	اسفند ...

مأخذ: اداره کل هواشناسی استان

ادامه جدول شماره ۲۰ - اوضاع جوی شهردوکنیدان (دنباله)

حد اکثر سرعت وزش باد			مسئله
مسیر (درجه)	سرعت (متر بر ثانیه)	تعداد امورد	
۲۷۰	۱۲	۲۳۶	فروردین
۳۲۰	۱۵	۲۸۲	اردیبهشت
۱۱۰	۱۲	۲۹۱	خرداد
۲۹۰	۱۰	۲۷۹	تیر
۲۹۰	۱۰	۲۶۷	مرداد
۲۷۰	۱۲	۲۷۸	شهریور
۲۷۰	۱۲	۲۵۲	مهر
۲۹۰	۹	۱۸۶	آبان
۲۹۰	۹	۲۳۹	آذر
۱۲۰	۱۳	۲۰۹	دی
۱۲۰	۹	۲۱۹	بهمن
۲۷۰	۹	۲۵۷	اسفند

مآخذ: اداره کل هواشناسی استان

جدول شماره ۳۰ - تقسیمات جغرافیایی استان در سال ۱۳۷۳

شهرستان	شهر	بخش	دهستان	آبادی دارای سکنه
کل استان	۸	۱۲	۲۸	۱۹۸۵
بویراحمد	۲	۲	۱۳	۷۵۴
کهگیلویه	۴	۶	۱۹	۱۰۱۴
کچساران	۲	۲	۶	۲۱۷

جدول شماره ۴۰ - تقسیمات جغرافیایی استان به تفکیک شهرستان و بخشهای تابعه - در سال ۱۳۷۴

بخشهای تابعه		شهرستان
نام بخش	تعداد	
دروهان مرکزی مازکون لوداب	۴	بویراحمد
بهمئی چرام لنده مرکزی چاروبا دیشموک	۶	کهگیلویه
باشفت مرکزی	۲	کچساران

ماخذ سازمان برنامه و بودجه استان

آمارنامه استان کهگیلویه و بویراحمد

آب و هوا

جدول شماره ۵ - مشخصات حوزه آبریز استان در سال آبی ۷۲-۱۳۷۱

نام رودخانه	نام ایستگاه	حوزه آبریز	سطح حوزه آبریز (کیلومتر مربع)	حد اکثر دبی لحظه ای (متر مکعب در ثانیه)	مجموع دبی سالیانه (میلیون متر مکعب)
بشار	شاه مختار	کارون	۱۱۸۷	۵۳۰	۱۲۷۵
کهگیان	بطاری	= =	۸۸۵	۵۵۱	۱۱۲۹
بشار	پاتاوه	= =	۲۸۰۰	۹۰۷	۳۳۵۹
ماربر	کتا	= =	۳۰۵۹	۲۸۱	۲۳۷۷
شیو	تنگ بریم	زهره	۷۸۸	۹۱۵	۱۴۸۱
چم سیاه	سیدآباد	زهره	۷۹۲	۳۶۲	۶۰۹
شاه بهرام	نازمنان	خیرآباد	۱۰۶۰	۳۳۳	۹۴۶
زهره	کچساران	زهره	۶۷۶۰	۳۶۲۴	۰۰۰

مآخذ: امور آب استان


جدول شماره ۶ - مشخصات ایستگاههای شیدرومتری استان کهگیلویه و بویراحمد

رودخانه	شعبه یا شاخه	محل ایستگاه	تاریخ تاسیس	مشخصات ایستگاهها		
				متوسط دبی (متر مکعب در ثانیه)	حد اکثر دبی لحظه ای (متر مکعب در ثانیه)	مجموع دبی سالیانه (میلیون متر مکعب)
بشار	بشار	شاه مختار	۱۳۴۹	۲۳٫۱۵	۱۲۷۵	۷۳۱
بشار	کهگیان	بطاری	۱۳۴۹	۱۸٫۲۸	۶۱۱	۵۶۸
بشار	بشار	پاتاوه	۱۳۴۹	۵۰٫۹۰	۱۶۱۶	۱۶۰۷
ماربر	ماربر	کتا	۱۳۴۹	۲۸٫۱۵	۵۵۱	۱۳۰۵
زهره	شیو	تنگ بریم	۱۳۴۷	۲۱٫۶۹	۸۳۴	۶۸۴
زهره	خیرآباد - شاه بهرام	نازمنان	۱۳۶۶	۱۲٫۱۶	۳۳۳	۳۸۲
زهره	خیرآباد - چم سیاه	سیدآباد	۱۳۶۱	۷٫۶۶	۳۱۶	۳۲۱
زهره	زهره	کچساران	۱۳۳۶	۵۹٫۹۵	۳۴۲۰	۱۷۵۹

مآخذ: امور آب استان


جدول شماره ۷ - مشخصات ایستگاههای تیدرومتری استان کهگیلویه و بویراحمد

ارتفاع از سطح دریا (متر)	عرض		طول		ایستگاه
	درجه	دقیقه	درجه	دقیقه	
۱۷۴۰	۳۰	۴۱	۵۱	۳۱	شاهمختار
۱۵۶۰	۳۰	۵۳	۵۱	۲۰	بطاری
۱۵۶۰	۳۰	۵۷	۵۱	۱۶	پاتاوه
۱۵۵۰	۳۱	۱۱	۵۱	۱۶	کتا
۶۶۰	۳۰	۳۸	۵۰	۴۶	تنگبریم
۶۴۰	۳۰	۴۱	۵۰	۴۳	سیدآباد
۸۰۰	۳۰	۱۷	۵۱	۱۴	نازمنان
۳۹۰	۳۰	۱۰	۵۰	۴۶	کچاران



فصل دوم

جمعیت ، خانوار ، ولادت و فوت



جمعیت

و نیروی انسانی

آبادی:

آبادی به مجموع یکیا چند مکان و از اضی بهم پیوسته (اعم از کشاورزی و غیر کشاورزی) گفته می شود که خارج از محدوده شهرها واقع شده و دارای محدوده شبتی و عرفی باشد.

بازنشسته:

کسانی که شاغل، بیکار (جویای کار)، و محمل محسوب نمی شوند و در ۷ روز پیش از مراجعه ما مور آمارگیر دارای حقوق بازنشستگی یا حقوق وظیفه باشند، بازنشسته محسوب می شوند.

بیکار:

کسانی که شاغل به حساب نمی آیند و در ۷ روز پیش از مراجعه ما مور سرشماری در جستجوی کار بوده اند، بیکار (جویای کار) تلقی می شوند.

همچنین کسانی هم که در ۷ روز گذشته به اقتضای عمل و ماهیت فملی کار خود بیکار بوده اند، چنانچه در جستجوی کار دیگری نباشند، بیکار (جویای کار) محسوب می شوند.

جمعیت ساکن در نقاط روستایی:

منظور از جمعیت ساکن در نقاط روستایی در هر یک از محدوده های دهستان، بخش، شهرستان و استان، جمعیت کلیه آبادیهایی است که در همان محدوده قرار دارند. جمعیت شهر آبادی، عبارت است از مجموع تعداد اعضای همه خانوارهای معمولی ساکن و دستجمعی که اقامتگاه معمولی آنها در زمان سرشماری در آن آبادی واقع بوده است.

جمعیت ساکن در نقاط شهری:

منظور از جمعیت ساکن در نقاط شهری در هر یک از محدوده های بخش، شهرستان و استان، جمعیت کلیه شهرهایی است که در همان محدوده قرار دارند. جمعیت شهر عبارت است از مجموع تعداد اعضای همه خانوارهای معمولی ساکن و دستجمعی که اقامتگاه معمولی آنها در زمان سرشماری در آن شهر واقع بوده است.

شمال :

کلیه افراد ۶ ساله و بالاتر که در ۷ روز پیش از مر اجعه ما مور سر شماریه به کار اشتغال داشته اند ، کسانی که دارای شغلی بوده و لی در ۷ روز پیش از مر اجعه ما مور سر شماریه به عملی (مانند مر خصی ، بیماری ، تعطیل مؤقت محل کار و . . .) کار نکرده و پیرا ز رفح علتیه کار خود ادامه داده اند و یا کسانی که شغل مستمر نداشته و لی در ۷ روز پیش از مر اجعه ما مور سر شماریه حداقل ۲ روز کار کرده اند و یا کسانی که تحت عنوان کار آموز در ۷ روز پیش از مر اجعه ما مور سر شماریه به کار اشتغال داشته اند و یا کسانی که دارای شغلی هستند و لی در ۷ روز پیش از مر اجعه ما مور سر شماریه به اقتضای فعل و ماهیت فعلی کار خود ، کار نکرده اند مشروط بر آنکه در جستجوی کار دیگری نبوده باشند شاغل محسوب نشده اند .

شهر :

نقاطی که دارای شهر داری دولتی هستند .

فعال اقتصادی :

کلیه اعضای ۱۰ ساله و بیشتر خانوارها که در ۷ روز پیش از مر اجعه ما مور سر شماریه شاغل ، بیکار فعلی و یا بیکار در جستجوی کار بوده اند ، فعال از نظر اقتصادی به شمار آمده اند . محملان ، خانه داران و دارندگان در آمد بدون کار چنانچه شاغل ، بیکار فعلی و یا در جستجوی کار بوده باشند ، نیز فعال از نظر اقتصادی محسوب شده اند .

محل تولد :

منظور از محل تولد ، آبادی یا شهری است که در زمان تولد فرد ، اقامتگاه معمولی مادر او بوده است .

مهاجران وارد شده :

در هر شهر یا آبادی ، آن دسته از اعضای خانوارهای معمولی ساکن و دستجمعی که متولد آنها نگهبان شدند ، مهاجر شناخته می شوند .

خانوار :

چند نفر که با هم در یکاقامتگاه زندگی می‌کنند، با یکدیگر هم خرج هستند و معمولاً با هم غذا می‌خورند یکخانوار را تشکیل می‌دهند، بنا بر این لازم نیست اعضای یکخانوار حتماً با یکدیگر از آنجمله خویشاوندی داشته باشند، بدین معنی که خانوار لزوماً با خانواده یکی نیست. فردی که به تنهایی زندگی می‌کند نیز خانوار تلقی می‌شود.

خانوار دستجمعی :

مجموعه افرادی که به دلیل داشتن هدفیای و ویژگیهای مشترک در یکموسسه از قبیل: خوابگاه دانشجویی، آسایشگاه روانی، خانه سالمندان، پرورشگاه و... با هم زندگی میکنند خانه اوردستجمعی حساب می‌آیند.

خانه دار :


کسانی که شغل، بیکار (جویای کار)، حامل و بازنشسته محسوب می‌شوند در ۷ روز پیش از مراجعه مامور آمارگیری بنا به اظهار پاسخگو به خانه داری مشغول بوده اند، خانه دار محسوب می‌شوند.

سرپرست خانوار :

منظور از سرپرست خانوار یکی از اعضای خانوار است که در خانوار به این عنوان شناخته می‌شود، در صورتی که اعضای خانوار قادر به تعیین سرپرست خانوار نباشند، مسن‌ترین عضو خانوار به عنوان سرپرست خانوار تلقی می‌شود.

سن :

منظور از سن، تعداد سالهای کاملی است که از زمان تولد فرد گذشته است.



وضع ناشویی:

دارای همسر: زنان یا مردانی که عقد ازدواج بسته اند، اعم از اینکه در هنگام آمارگیری با همسر خود زندگی مشترک داشته یا نداشته باشند، دارای همسر محسوب می شوند.

بی همسر بر اثر فوت: زنان یا مردانی که همسرشان شهید یا فوت کرده است و تا زمان آمارگیری مجدداً ازدواج نکرده اند، بی همسر بر اثر فوت همسر شناخته می شوند.

بی همسر بر اثر طلاق: زنان یا مردانی که از همسر خود بر اثر طلاق جدا شده و تا زمان آمارگیری مجدداً ازدواج نکرده اند بی همسر بر اثر طلاق تلقی می شوند. هرگز ازدواج نکرده: زنان یا مردانی که تا زمان آمارگیری همسر اختیار نکرده اند، هرگز ازدواج نکرده شناخته می شوند. زنان یا مردانی که نامزد شده ولی هنوز عقد نکرده اند در این گروه قرار می گیرند.

XXXXXXXXXXXXXXXXXX

۹۶۶۶/

آمارنامه استان کهگیلویه و بویراحمد

جمعیت

جدول شماره ۸ - جمعیت استان به تفکیک شهرستان در سالهای ۱۳۷۰ و ۱۳۷۱ و برآورد سالهای ۱۳۷۲ - ۱۳۷۴

شهرستان	۱۳۶۵	۱۳۷۰	۱۳۷۱	۱۳۷۲	۱۳۷۳	۱۳۷۴
کل استان	۴۱۱۸۲۸	۲۹۶۷۳۹	۵۱۶۰۵۲	۵۲۶۲۳۵	۵۵۷۳۰۲	۵۷۸۷۰۵
بویراحمد	۱۴۵۳۷۰	۱۹۲۹۰۶	۲۰۲۱۳۶	۲۱۶۰۲۰	۲۲۸۵۸۶	۲۴۱۷۰۶
کهگیلویه	۱۶۴۲۹۱	۱۸۸۱۷۰	۱۹۳۳۲۷	۱۹۸۶۶۷	۲۰۲۱۲۵	۲۰۹۳۲۰
کچاران	۱۰۲۱۶۷	۱۱۵۶۶۳	۱۱۸۵۶۹	۱۲۱۵۴۸	۱۲۲۵۹۳	۱۲۷۶۶۹

ماخذ: سازمان برنامه و بودجه استان

جدول شماره ۹ - جمعیت و درآمد در شهرهای استان در سالهای ۱۳۷۰ و ۱۳۷۱ و برآورد سالهای ۱۳۷۲ - ۱۳۷۴

شهر	جمعیت ۱۳۶۵	جمعیت ۱۳۷۰	درآمد رشد ۱۳۶۵-۷۰	برآورد ۱۳۷۱	برآورد ۱۳۷۲	برآورد ۱۳۷۳	برآورد ۱۳۷۴
جمع کل	۱۲۲۷۱۶	۱۶۶۶۶۳	۶٫۳۱۳	۱۷۷۵۵۵	۱۸۹۲۹۱	۲۰۱۹۲۲	۲۱۵۵۹۹
یاسوج	۲۹۹۹۱	۳۸۹۵۸	۱۰٫۳۹۸	۵۲۰۰۰	۵۹۵۶۱	۶۵۶۹۲	۷۲۲۵۹
دوکنبدان	۵۱۱۰۷	۶۲۲۳۰	۲٫۰۲	۶۲۷۳۲	۶۷۳۳۲	۷۰۰۲۱	۷۲۸۵۶
دهدشت	۱۹۵۹۶	۲۶۷۵۵	۶٫۳۲۶	۲۸۲۷۲	۳۰۳۰۲	۳۲۲۵۱	۳۳۳۲۳
سی سخت	۴۹۰۸	۵۳۶۲	۱٫۷۸۵	۵۲۵۸	۵۵۵۵	۵۶۵۲	۵۷۵۵
چرام	۵۷۰۶	۷۸۲۰	۶٫۵۶۱	۸۳۵۲	۸۹۰۳	۹۴۸۷	۱۰۱۱۰
لنده	۲۸۸۳	۳۷۵۹	۱۰٫۵۲۴	۵۲۶۱	۵۸۱۵	۶۴۲۸	۷۱۰۶
باشت	۲۲۵۴	۵۶۶۵	۵٫۸۹۶	۵۹۹۹	۶۳۵۳	۶۷۲۷	۷۱۲۳
سوق	۲۲۷۱	۵۰۹۴	۳٫۵۸۷	۵۲۷۷	۵۲۶۶	۵۶۶۲	۵۸۶۵

ماخذ: سازمان برنامه و بودجه استان

آمارنامه استان کهگیلویه و بویراحمد

جمعیت

جدول شماره ۵. درصد رشد جمعیت، مساحت، پراکنندگی و تراکم نسبی جمعیت به تفکیک — شهرستان طی سالهای ۷۲ - ۱۳۵۵

تراکم نسبی ۱۳۷۲	تراکم نسبی ۱۳۷۱	پراکنندگی جمعیت ۱۳۷۰	مساحت (کیلومتر مربع)	درصد رشد			شهرستان
				۱۳۴۵-۷۰	۱۳۵۵-۶۵	۱۳۳۵-۵۵	
۳۳	۳۱٫۷	۱۰۰	۱۶۲۶۴	۳٫۸۲	۵٫۳۲	۴٫۰۵	کل استان
۳۹٫۳	۳۷٫۱	۳۸٫۸	۵۵۰۲	۵٫۸۲	۵٫۹۵	۴٫۲۷	بویراحمد
۳۲٫۷	۳۱٫۸	۳۷٫۹	۶۰۷۹	۲٫۷۵	۲٫۷۵	۳٫۴۲	کهگیلویه
۲۵٫۹	۲۵٫۳	۲۳٫۳	۴۶۸۳	۲٫۵۱	۵٫۴۸	۴٫۹۰	کچساران

ماخذ: سازمان برنامه و بودجه استان

جدول شماره ۱۱۰ - جمعیت استان به تفکیک گروههای سنی در سالهای ۱۳۷۰ و ۱۳۷۱ و برآورد سالهای ۱۳۷۲ و ۱۳۷۳

گروههای سنی	۱۳۵۵	۱۳۶۵	۱۳۷۰	برآورد ۱۳۷۱	برآورد ۱۳۷۲
جمع کل	۲۴۴۲۷۰	۳۱۱۸۲۸	۳۹۶۷۳۹	۵۱۶۷۸۰	۵۳۷۹۹۷
۰ - ۴ ساله	۳۷۶۸۸	۹۱۸۹۵	۹۵۹۰۵	۹۶۷۲۸	۹۷۵۵۷
۵ - ۹ ساله	۳۵۳۹۶	۶۹۴۸۸	۹۲۲۲۶	۹۷۸۷۸	۱۰۳۶۲۷
۱۰ - ۱۴ ساله	۲۸۶۱۸	۵۲۶۲۹	۶۹۳۸۲	۷۳۳۱۹	۷۷۲۸۰
۱۵ - ۱۹ ساله	۲۳۵۷۹	۳۲۸۰۸	۵۳۱۲۳	۵۵۲۶۷	۵۷۹۱۴
۲۰ - ۲۴ ساله	۱۷۸۰۲	۳۰۵۹۷	۳۰۰۹۷	۳۲۳۲۵	۳۲۶۷۷
۲۵ - ۲۹ ساله	۱۴۳۰۲	۲۹۰۸۲	۳۰۰۰۲	۳۰۱۹۱	۳۰۳۸۰
۳۰ - ۳۴ ساله	۱۲۵۳۳	۲۲۸۶۸	۲۷۹۷۱	۲۹۱۲۱	۳۰۳۱۸
۳۵ - ۳۹ ساله	۱۱۷۲۲	۱۳۲۶۱	۲۲۲۲۲	۲۴۲۹۹	۲۶۵۵۶
۴۰ - ۴۴ ساله	۱۲۵۰۵	۱۰۱۲۹	۱۳۲۷۵	۱۴۰۱۳	۱۴۷۹۲
۴۵ - ۴۹ ساله	۸۹۰۶	۱۰۶۲۱	۹۵۲۳	۹۳۱۷	۹۱۱۶
۵۰ - ۵۴ ساله	۷۳۰۵	۱۱۹۹۳	۱۰۸۵۷	۱۰۶۴۳	۱۰۴۲۳
۵۵ - ۵۹ ساله	۲۸۳۰	۹۵۱۸	۱۱۵۶۲	۱۲۰۲۳	۱۲۵۰۱
۶۰ - ۶۴ ساله	۴۵۲۰	۶۸۵۹	۱۰۱۹۱	۱۱۰۳۱	۱۱۹۴۰
۶۵ ساله و بالاتر	۶۶۲۰	۸۵۰۹	۹۸۴۵	۱۰۱۳۶	۱۰۴۳۶
نامشخص	۰	۵۲۹	۳۲۲	۲۸۹	۲۶۰

ماخذ: سازمان برنامه و بودجه استان

جدول شماره ۱۲- جمعیت و خانوار استان به تفکیک مناطق شهری و روستایی در سالهای ۱۳۷۰، ۱۳۶۵، ۱۳۵۵، ۱۳۴۵

جمعیت			خانوار	شرح
زن	مرد	جمع		
*****	*****	*****	*****	استان :
۷۷۳۶۴	۸۳۸۵۵	۱۶۱۲۱۹	۳۱۱۲۸ ۱۳۴۵
۱۱۸۳۵۱	۱۲۶۰۱۹	۲۴۴۳۷۰	۴۵۰۸۵ ۱۳۵۵
۱۹۹۲۹۹	۲۱۲۵۲۹	۴۱۱۸۲۸	۷۱۲۷۳ ۱۳۶۵
۲۴۰۴۳۷	۲۵۶۳۰۲	۴۹۶۷۳۹	۷۹۸۳۵ ۱۳۷۰
*****	*****	*****	*****	نقاط شهری :
۷۳۹۰	۷۹۶۹	۱۵۳۵۹	۲۸۵۳ ۱۳۴۵
۱۲۰۲۷	۱۶۸۲۰	۳۰۸۴۷	۵۸۶۹ ۱۳۵۵
۵۲۴۶۴	۵۸۸۲۴	۱۱۱۳۰۸	۱۹۸۷۰ ۱۳۶۵
۷۳۲۶۲	۷۷۸۸۳	۱۵۱۱۴۵	۲۵۷۱۰ ۱۳۷۰
*****	*****	*****	*****	نقاط روستایی :
۶۹۹۷۲	۷۵۸۸۶	۱۴۵۸۶۰	۲۸۲۷۵ ۱۳۴۵
۱۰۴۳۰۴	۱۰۹۱۹۹	۲۱۳۵۰۳	۳۹۲۱۶ ۱۳۵۵
۱۳۳۹۶۶	۱۵۰۸۲۲	۲۹۳۷۸۸	۵۱۴۰۳ ۱۳۶۵
۱۵۷۴۲۲	۱۶۷۹۹۷	۳۲۵۴۱۹	۵۱۱۰۴ ۱۳۷۰

ماخذ: سازمان برنامه و بودجه استان - معاونت آمار

جدول شماره ۱۲ - جمعیت و خانوار استان، بعد خانوار و نسبت جنسی بر حسب تقسیمات کشوری سال ۱۳۷۰

بمقدار خانوار	نسبت جنسی	جمعیت			خانوار	شرح
		زن	مرد	جمع		
۶۳	۱۰۷	۲۴۰۲۳۷	۲۵۶۳۰۲	۴۹۶۵۳۹	۷۹۸۳۵	کل استان
۵۹	۱۰۶	۷۳۲۶۲	۷۷۸۸۳	۱۵۱۱۴۵	۲۵۷۱۰	نقاط شهری
۶۳	۱۰۷	۱۵۷۴۲۲	۱۶۷۹۹۷	۳۲۵۴۱۹	۵۱۱۰۲	نقاط روستایی
۶۷	۱۰۷	۹۷۵۳	۱۰۲۲۲	۲۰۱۷۵	۳۰۲۱	غیر ساکن
۶۳	۱۰۶	۹۳۴۱۶	۹۹۴۹۰	۱۹۲۹۰۶	۳۱۲۲۹	شهرستان بویراحد :
۵۸	۱۰۹	۲۶۰۲۱	۲۸۲۹۹	۵۴۳۲۰	۹۳۴۱	نقاط شهری
۶۳	۱۰۶	۶۰۹۱۱	۶۳۲۸۷	۱۲۵۱۹۸	۱۹۹۳۳	نقاط روستایی
۶۶	۱۰۶	۶۲۸۳	۶۹۰۲	۱۳۱۸۵	۲۰۲۵	غیر ساکن
۶۳	۱۰۷	۹۰۷۳۰	۹۷۴۴۰	۱۸۸۱۷۰	۲۹۴۲۸	شهرستان کهگیلویه :
۶۳	۱۰۵	۱۶۸۷۸	۱۷۷۱۷	۳۴۵۹۵	۵۵۳۳	نقاط شهری
۶۳	۱۰۸	۷۲۲۵۸	۷۷۸۶۸	۱۵۰۱۲۶	۲۳۳۹۵	نقاط روستایی
۶۶	۱۱۶	۱۵۹۳	۱۸۵۵	۳۴۴۸	۵۲۰	غیر ساکن
۶۰	۱۰۵	۵۶۲۹۱	۵۹۳۷۲	۱۱۵۶۶۳	۱۹۰۸۸	شهرستان کچساران :
۵۷	۱۰۵	۳۰۳۶۳	۳۱۸۶۷	۶۲۲۳۰	۱۰۸۳۶	نقاط شهری
۶۳	۱۰۷	۲۴۲۵۳	۲۵۸۲۲	۵۰۰۷۵	۷۷۷۶	نقاط روستایی
۷۰	۹۹	۱۶۷۵	۱۶۶۳	۳۳۳۸	۲۷۶	غیر ساکن

مآخذ سازمان برنامه و بودجه استان - معاونت آمار

جدول شماره ۱۴ - درآمد جمعیت استان بر حسب گروههای سنی و جنس در سال ۱۳۷۲

ساکن در روستا			ساکن در شهر			جمع			گروههای سنی
زن	مرد	جمع	زن	مرد	جمع	زن	مرد	جمع	
۱۰۰	۱۰۰	۱۰۰	۱۰۰	۱۰۰	۱۰۰	۱۰۰	۱۰۰	۱۰۰	جمع کل
۱۷ر۰۷	۱۸ر۲۶	۱۷ر۶۸	۱۴ر۹۹	۱۶ر۳۶	۱۵ر۷۰	۱۶ر۳۰	۱۷ر۶۵	۱۷ر۵	۴ - ۵ ساله
۱۷ر۷۴	۱۸ر۳۰	۱۷ر۹۸	۱۹ر۳۳	۱۷ر۰۳	۱۸ر۱۵	۱۸ر۲۵	۱۷ر۸۳	۱۸ر۳	۵ - ۹ ساله
۱۴ر۷۷	۱۴ر۵۵	۱۴ر۶۶	۱۵ر۳	۱۵ر۳۲	۱۵ر۵۷	۱۵ر۱۱	۱۴ر۸۰	۱۴ر۹۵	۱۰-۱۲ ساله
۱۰ر۷۸	۱۰ر۶۲	۱۰ر۷	۹ر۹۲	۱۰ر۱۳	۱۰ر۳	۱۰ر۱	۱۰ر۳۷	۱۰ر۳۹	۱۵-۱۹ ساله
۹ر۷	۷ر۸۳	۸ر۴۳	۸ر۷۶	۷ر۲۶	۷ر۹۸	۸ر۹۷	۷ر۶۵	۸ر۲۸	۲۰-۲۴ ساله
۵ر۱	۵ر۰۲	۵ر۲۷	۷ر۱۳	۶ر۲۲	۶ر۶۶	۶ر۰۳	۵ر۳۱	۵ر۷۱	۲۴-۲۹ ساله
۵ر۷۹	۴ر۰	۵ر۱۲	۶ر۶۸	۶ر۴۷	۶ر۷	۶ر۰۷	۵ر۱۳	۵ر۵۸	۳۰-۳۴ ساله
۴ر۱۳	۴ر۹۰	۴ر۵۳	۶ر۰۹	۷ر۰	۶ر۸۲	۴ر۷۶	۵ر۷۳	۵ر۶۶	۳۵-۳۹ ساله
۳ر۹۲	۳ر۱۰	۳ر۴۹	۴ر۰۲	۵ر۰۰	۴ر۵۲	۳ر۹۵	۳ر۷۱	۳ر۸۲	۴۰-۴۴ ساله
۲ر۲۳	۱ر۵۹	۱ر۹۰	۱ر۷۵	۲ر۰	۲ر۱۳	۲ر۰۸	۱ر۸۸	۱ر۹۷	۴۵-۴۹ ساله
۱ر۹۳	۲ر۳۶	۲ر۱۵	۰ر۹۷	۱ر۷۰	۱ر۳۵	۱ر۶۲	۲ر۱۵	۱ر۸۹	۵۰-۵۴ ساله
۲ر۳۹	۲ر۵۳	۲ر۴۶	۱ر۲۳	۱ر۱۵	۱ر۱۹	۲ر۰۱	۲ر۰۹	۲ر۰۵	۵۵-۵۹ ساله
۲ر۲۳	۲ر۹۲	۲ر۵۹	۱ر۴۹	۱ر۲	۱ر۰	۱ر۹۹	۲ر۴۸	۲ر۲۵	۶۰-۶۴ ساله
۱ر۰۱	۱ر۰	۱ر۲۶	۰ر۱	۰ر۱	۰ر۶	۰ر۵	۱ر۲۲	۱ر۰۳	۶۵-۶۹ ساله
۱ر۳۳	۱ر۹۶	۱ر۶۴	۱ر۳۰	۱ر۱۵	۱ر۱۷	۱ر۲۸	۱ر۶۹	۱ر۲	۷۰ و بیشتر ..
۰ر۰۳	۰ر۰۳	۰ر۰۳	۰ر۰۰	۰ر۰۰	۰ر۰۰	۰ر۰۲	۰ر۰۲	۰ر۰۲	نامشخص ...

ماخذ: مرکز آمار ایران - نتایج تفصیلی آمارگیری جاری جمعیت ۱۳۷۲

جدول شماره ۱۵ - میانگین و میانه سنی جمعیت استان بر حسب جنس و مناطق شهری و روستایی در سال ۱۳۷۲

شرح	جمع			مناطق شهری			مناطق روستایی		
	جمع	مرد	زن	جمع	مرد	زن	جمع	مرد	زن
میانگین سنی	۲۰٫۱۵	۲۰٫۳۲	۱۹٫۹	۱۹٫۷	۲۰٫۱۸	۱۹٫۳	۲۰٫۳۲	۲۰٫۳۳	۲۰٫۱۵
میانه سنی	۱۴٫۹۸	۱۴٫۹	۱۵٫۱	۱۵٫۲۸	۱۵٫۶۲	۱۴٫۹	۱۴٫۹	۱۴٫۶	۱۵٫۱

ساخته مرکز آمار ایران - نتایج تفصیلی آمارگیری جاری جمعیت ۱۳۷۲

جدول شماره ۱۶ - درآمد جمعیت فعال استان بر حسب گروههای سنی در مناطق شهری و روستایی در سال ۱۳۷۲

گروههای سنی	نقاط شهری		نقاط روستایی	
	شاغل	بیکار	شاغل	بیکار
جمع کل.....	۲۷٫۲	۱٫۱۹	۲۹٫۵۱	۱٫۵۲
..... ۱۴ - ۱۵	۰٫۱۰	۰٫۰۰	۰٫۵۳	۰٫۱۴
..... ۱۵ - ۱۹	۰٫۵۷	۰٫۱۰	۲٫۳۰	۰٫۳۲
..... ۲۰ - ۲۴	۲٫۶۶	۰٫۳۸	۴٫۷۳	۰٫۵۳
..... ۲۵ - ۲۹	۴٫۱۸	۰٫۱۴	۳٫۸۱	۰٫۲۳
..... ۳۰ - ۳۴	۴٫۹۵	۰٫۱۰	۳٫۴۹	۰٫۰۵
..... ۳۵ - ۳۹	۵٫۹۰	۰٫۱۴	۳٫۹۵	۰٫۰۲
..... ۴۰ - ۴۴	۴٫۰۹	۰٫۱۰	۲٫۳۳	۰٫۰۵
..... ۴۵ - ۴۹	۱٫۷۶	۰٫۱۰	۱٫۱۹	۰٫۰۲
..... ۵۰ - ۵۴	۱٫۲۸	۰٫۰۵	۱٫۸۸	۰٫۰۰
..... ۵۵ - ۵۹	۰٫۸۱	۰٫۰۵	۱٫۸۱	۰٫۰۲
..... ۶۰ - ۶۴	۰٫۶۲	۰٫۰۵	۲٫۰۰	۰٫۰۹
..... ۶۵ ساله و بیشتر	۰٫۲۹	۰٫۰۰	۱٫۳۸	۰٫۰۵
..... نامشخص.....	۰٫۰۰	۰٫۰۰	۰٫۰۰	۰٫۰۰

ساخته مرکز آمار ایران - نتایج تفصیلی آمارگیری جاری جمعیت ۱۳۷۲

جدول شماره ۱۷- توزیع جمعیت شاغل استان بر حسب گروههای عمده فعالیت در سالهای ۱۳۵۵، ۱۳۶۵، ۱۳۷۰

۱۳۷۰		۱۳۶۵		۱۳۵۵		گروههای عمده فعالیت
درصد	تعداد	درصد	تعداد	درصد	تعداد	
۱۰۰	۸۹۶۸۲	۱۰۰	۷۵۸۱۱	۱۰۰	۴۶۶۱۷	جمع کل.....
۳۸٫۴	۳۴۴۳۷	۴۵٫۳	۳۴۳۰۶	۷۰٫۶۷	۳۲۹۴۳	کشاورزی و جنگلداری و.....
۴٫۴۹	۴۰۲۳	۰٫۴	۳۱	۲٫۲۰	۱۰۲۲	استخراج معادن.....
۲٫۳۹	۲۱۴۰	۲٫۷	۲۰۲۳	۲٫۵۰	۱۱۶۸	صنعت.....
۰٫۵۵	۴۹۳	۰٫۵۴	۴۰۷	۰٫۳۳	۱۵۶	آب و برق و گاز.....
۹٫۲۵	۸۲۹۲	۱۰٫۵	۷۹۴۰	۱۰٫۷۸	۵۰۲۶	ساختمان.....
۴٫۹۱	۴۴۰۷	۳٫۸	۲۸۵۳	۲٫۰۷	۹۶۷	عمده فروشی و خرده فروشی.....
۳٫۵۶	۳۱۹۳	۳٫۰۵	۲۳۱۶	۱٫۳۳	۶۲۲	حمل و نقل و ارتباطات و.....
۰٫۷۳	۶۵۴	۰٫۴۴	۳۳۷	۰٫۲۲	۱۰۱	خدمات مالی و بیمه‌الملکی و.....
۳۰٫۱۴	۲۷۰۳۱	۲۹٫۳	۲۲۲۳۱	۹٫۱۶	۴۲۶۹	خدمات عمومی اجتماعی و شخصی
۵٫۵۹	۵۰۱۲	۴٫۴	۳۳۶۷	۰٫۷۴	۳۴۴	غیرقابل طبقه بندی.....

ماخذ: سازمان برنامه و بودجه استان

جدول شماره ۱۸ - تعداد خانوار، جمعیت و کارگاه استان در سال ۱۳۷۵

کارگاه	جمعیت			تعداد خانوار	شهرستان
	زن	مرد	جمع		
۱۳۸۰۱	۲۶۶۶۴۱	۲۷۳۷۱۵	۵۴۰۳۵۶	۹۲۸۹۵	استان.....
۵۳۳۶	۱۰۳۰۹۵	۱۰۵۵۰۳	۲۰۸۵۹۸	۳۶۶۴۵	بویراحمد.....
۴۷۰۵	۱۰۲۱۶۷	۱۰۵۰۵۴	۲۰۷۲۲۱	۳۴۰۹۸	کبکلیویه.....
۳۷۷۰	۶۱۳۷۹	۶۳۱۵۸	۱۲۴۵۳۷	۲۲۱۵۲	کچساران.....

جدول شماره ۱۹ - تعداد خانوار، جمعیت و کارگاه مناطق شهری استان در سال ۱۳۷۵

کارگاه	جمعیت			تعداد خانوار	شهرستان
	زن	مرد	جمع		
۸۳۳۱	۱۰۲۶۵۵	۱۰۸۴۹۸	۲۱۱۱۵۳	۳۶۷۹۳	استان.....
۲۸۱۷	۳۲۲۲۷	۳۵۱۷۴	۶۷۴۰۱	۱۱۸۶۷	باسوج.....
۲۳۵	۳۲۱۱	۳۳۵۵	۶۵۶۶	۱۲۲۰	سی سخت.....
۱۶۷۵	۱۸۴۱۰	۱۸۹۵۲	۳۷۳۶۲	۶۰۴۵	دمدشت.....
۳۶۰	۴۷۵۳	۴۷۹۰	۹۵۴۳	۱۵۷۳	چرام.....
۲۴۷	۳۴۴۲	۳۷۴۰	۷۱۸۲	۱۳۶۴	لنده.....
۱۳۸	۲۸۴۴	۲۸۸۶	۵۷۳۰	۹۲۰	سوق.....
۲۴۹۹	۳۴۱۳۷	۳۵۸۱۰	۶۹۹۴۷	۱۳۶۵۸	دوکنبدان.....
۲۷۸	۳۵۹۱	۳۷۹۱	۷۳۸۲	۱۲۴۶	باشت.....

ماخذ: نتایج مقدماتی سرشماری نفوس و مسکن ۱۳۷۵ براساس فرم ۳۰۸

جدول شماره ۲۰ - تعداد خانوار، جمعیت و کارگاه مناطق روستایی استان در سال ۱۳۷۵

کارگاه	جمعیت			تعداد خانوار	شهرستان
	زن	مرد	جمع		
۵۵۷۰	۱۶۳۹۸۶	۱۶۵۲۱۷	۳۲۹۲۰۳	۵۶۱۰۲	استان.....
۲۲۷۴	۶۷۶۱۶	۶۶۹۷۴	۱۳۴۵۹۱	۲۳۵۵۸	بویر احمد.....
۲۳۰۳	۷۲۷۱۸	۷۴۶۸۶	۱۴۷۴۰۴	۲۴۲۹۶	کیکیلویه.....
۹۹۳	۲۳۶۵۱	۲۳۵۵۷	۴۷۲۰۸	۸۲۴۸	کچساران.....

ماخذ: نتایج مقدماتی سرشماری نفوس ومسکن ۱۳۷۵ براساس فرم ۳۰۸

جدول شماره ۲۱ - شاغلان، اساله و پیشتر بر حسب سن و گروههای عمده فعالیت - ۱۳۷۰

گروههای سنی	جمع	کشاورزی و چنگلداری و ماهیگیری	استخراج معادن	صنعت	آب و برق و گاز	ساختمان
جمع کل.....	۸۹۶۸۲	۳۴۴۳۷	۴۰۲۳	۲۱۴۰	۴۹۳	۸۲۹۲
۱۴ - ۱۰ ساله ..	۱۵۹۸	۱۲۱۸	۲۶	۴	.	۷۴
۱۹ - ۱۵ ساله ..	۷۰۷۹	۲۹۶۷	۳۳	۱۰۶	.	۸۴۵
۲۴ - ۲۰ ساله ..	۱۴۱۷۰	۳۲۴۷	۲۸۸	۳۴۹	۳۲	۱۲۰۴
۲۶ - ۲۵ ساله ..	۱۳۳۱۷	۳۳۶۱	۷۰۱	۳۹۹	۱۳۳	۱۴۹۴
۳۴ - ۳۰ ساله ..	۱۳۸۹۶	۳۹۸۰	۷۵۳	۳۲۹	۹۹	۱۵۳۶
۳۹ - ۳۵ ساله ..	۱۱۱۷۱	۳۵۸۴	۹۸۶	۳۴۲	۱۲۱	۱۱۰۹
۴۴ - ۴۰ ساله ..	۶۰۰۰	۲۲۵۹	۴۹۵	۱۸۰	۸۱	۶۹۶
۴۹ - ۴۵ ساله ..	۴۳۳۶	۲۱۱۱	۲۰۳	۱۶۴	۸	۳۶۶
۵۴ - ۵۰ ساله ..	۵۶۹۹	۳۱۶۶	۳۳۲	۱۷۶	.	۴۶۳
۵۹ - ۵۵ ساله ..	۵۶۷۵	۳۷۱۵	۲۹۷	۷۲	۲۶	۳۵۷
۶۴ - ۶۰ ساله ..	۴۲۶۶	۳۱۹۷	۱۹۴	.	.	۱۸۹
۶۵ ساله و بیشتر ..	۲۴۸۴	۱۶۰۵	۱۲	۲۹	.	۶۰
نامشخص.....	۲۴	۱۳	.	۱	.	۱

ماخذ: مرکز آمار ایران - نتایج تفصیلی آمارگیری جاری جمعیت، ۱۳۷۰

جدول شماره ۲۲ - شاغلان اساله و بیشتر..... (دنباله)

گروههای منسی	عمده فروشی و خرده فروش و رستوران	حمل و نقل و ارتباطات و انبارداری	خدمات مالی بیمه و ملکی و خصوصی	خدمات عمومی، خدماتی و خصوصی	غیرقابل طبقه بندی
جمع کل.....	۴۴۰۷	۳۱۹۳	۶۵۴	۲۷۰۳۱	۵۰۱۲
۱۴ - ۱۰ ساله ..	۰	۲۶	۰	۳۲	۲۱۸
۱۹ - ۱۵ ساله ..	۷۲	۴۶	۰	۲۶۷۳	۳۵۵
۲۴ - ۲۰ ساله ..	۳۶۴	۲۶۸	۹۱	۷۷۷	۴۵۵
۲۹ - ۲۵ ساله ..	۷۵۹	۶۸۸	۱۸۴	۵۲۷۳	۴۸۷
۳۴ - ۳۰ ساله ..	۷۴۲	۸۰۸	۱۵۸	۵۰۱۱	۵۸۰
۳۹ - ۳۵ ساله ..	۷۳۵	۵۹۰	۱۲۴	۳۰۶۸	۵۰۸
۴۴ - ۴۰ ساله ..	۳۷۸	۳۲۰	۶۵	۱۲۲۰	۳۰۶
۴۹ - ۴۵ ساله ..	۳۳۹	۲۴۴	۱۷	۵۶۱	۳۲۳
۵۴ - ۵۰ ساله ..	۴۲۶	۱۰۷	۱۱	۷۵۷	۳۶۱
۵۹ - ۵۵ ساله ..	۲۴۴	۵۴	۰	۴۲۱	۴۸۹
۶۴ - ۶۰ ساله ..	۲۶۷	۴۱	۰	۱۷۵	۳۰۳
۶۵ ساله و بیشتر ..	۸۰	۰	۴	۶۱	۶۳۳
نامشخص.....	۱	۱	۰	۲	۵

ساخت: مرکز آمار ایران - نتایج تفصیلی آمارگیری جاری جمعیت، ۱۳۷

جدول شماره ۲۳ - شاغلان ۱ ساله و بیشتر بر حسب جنس و گروههای عمده فعالیت - ۱۳۷۰

جنس	جمع	کشاورزی و جنگلداری و ماهیگیری	استخراج معادن	صنعت	آب و برق و گاز	ساختمان
جمع کل...	۸۹۶۸۲	۳۴۴۳۷	۴۰۳۲	۲۱۴۰	۴۹۳	۸۲۹۲
مرد.....	۸۴۱۲۲	۳۲۴۸۰	۳۹۵۰	۱۹۴۵	۴۹۳	۸۲۷۰
زن.....	۵۵۶۰	۱۹۵۷	۷۳	۱۹۵	۰	۲۳

مأخذ: مرکز آمار، ایران - نتایج تفصیلی آمارگیری، جاری، جمعیت، ۱۳۷۰

جدول شماره ۲۴ - شاغلان ۱ ساله و بیشتر..... (دنباله)

جنس	عمده فروشی و خرده فروشی و رستوران	حمل و نقل و ارتباطات و انبارداری	خدمات مالی بیمه و ملکی و خصوصی	خدمات عمومی اجتماعی و خصوصی	غیر قابل طبقه بندی
جمع کل.....	۴۴۰۷	۳۱۹۳	۶۵۴	۲۷۰۳۱	۵۰۱۲
مرد.....	۴۳۸۷	۳۱۸۲	۶۲۵	۲۴۶۰۸	۴۱۸۲
زن.....	۲۰	۱۱	۲۹	۲۴۲۲	۸۳۰

مأخذ: مرکز آمار ایران - نتایج تفصیلی آمارگیری جاری جمعیت، ۱۳۷۰

جدول شماره ۲۲ - درصد جمعیت شاغل و بیکار استان بر حسب گروه‌های سنی و جنس - ۱۳۷۱

بیکار			شاغل			گروه‌های سنی
زن	مرد	جمع	زن	مرد	جمع	
۰۱۵	۸۴۹	۸۶۴	۳۷۱	۸۷۶۵	۹۱۳۶	جمع کل.....
۰۰۰	۰۳۶	۰۳۶	۰۱۰	۱۲۲	۱۳۲	۱۴ - ۱۰ ساله ...
۰۱۰	۱۳۷	۱۴۷	۰۲۵	۶۲۰	۶۴۵	۱۹ - ۱۵ ساله ...
۰۰۰	۲۹۰	۲۹۰	۰۹۷	۱۳۳۰	۱۳۲۶	۲۴ - ۲۰ ساله ...
۰۰۵	۱۴۲	۱۴۷	۰۹۷	۱۱۵۳	۱۲۵۰	۲۹ - ۲۵ ساله ...
۰۰۰	۰۵۶	۰۵۶	۰۷۶	۱۳۹۲	۱۴۶۸	۳۴ - ۳۰ ساله ...
۰۰۰	۰۷۱	۰۷۱	۰۳۰	۱۳۰۱	۱۳۳۱	۳۹ - ۳۵ ساله ...
۰۰۰	۰۲۰	۰۲۰	۰۲۵	۸۴۳	۸۹۶	۴۴ - ۴۰ ساله ...
۰۰۰	۰۱۰	۰۱۰	۰۰۰	۳۸۱	۳۸۱	۴۹ - ۴۵ ساله ...
۰۰۰	۰۳۶	۰۳۶	۰۰۰	۵۲۳	۵۲۳	۵۴ - ۵۰ ساله ...
۰۰۰	۰۱۵	۰۱۵	۰۰۵	۴۶۷	۴۷۲	۵۹ - ۵۵ ساله ...
۰۰۰	۰۱۰	۰۱۰	۰۰۵	۵۲۳	۵۲۸	۶۴ - ۶۰ ساله ...
۰۰۰	۰۲۵	۰۲۵	۰۰۰	۲۰۸	۲۰۸	۶۵ ساله و بیشتر ...
۰۰۰	۰۰۰	۰۰۰	۰۰۰	۰۰۰	۰۰۰	نامشخص.....

ماخذ: مرکز آمار ایران - نتایج تفصیلی آمارگیری جاری جمعیت ۱۳۷۱

جدول شماره ۲۵ - درصد جمعیت شاغل استان برحسب سن و گروههای عمده فعالیت در سال ۱۳۷۱

گروههای سنی	درصد جمعیت	کشاورزی و جنگلداری و ماهیگیری	استخراج معادن	صنعت	آب و برق و گاز	ساختمان	عمده فروشی و خرده فروشی و رستوران
جمع کل	۱۰۰	۳۱٫۸۷	۵٫۸۴	۲٫۷۸	۰٫۸۲	۱۹٫۵۳	۴٫۱۷
۱۴-۱ساله	۱٫۴۵	۱٫۱۷	۰٫۰۰	۰٫۰۰	۰٫۰۰	۰٫۳۸	۰٫۰۰
۱۹-۱۵ساله	۷٫۰۶	۲٫۱۷	۰٫۱۷	۰٫۲۲	۰٫۰۰	۲٫۱۱	۰٫۰۶
۲۴-۲ساله	۱۴٫۵۲	۲٫۷۳	۰٫۱۷	۰٫۵۰	۰٫۱۱	۳٫۲۳	۰٫۲۲
۲۹-۲۵ساله	۱۳٫۶۸	۱٫۶۷	۱٫۲۲	۰٫۷۸	۰٫۱۷	۲٫۱۷	۰٫۵۶
۳۴-۳ساله	۱۶٫۰۷	۲٫۹۵	۰٫۵۰	۰٫۶۱	۰٫۳۸	۳٫۷۸	۰٫۵۰
۳۹-۳۵ساله	۱۴٫۵۷	۳٫۸۹	۱٫۰۶	۰٫۳۳	۰٫۰۶	۳٫۲۸	۰٫۵۰
۴۴-۴ساله	۹٫۵۱	۲٫۲۸	۱٫۴۵	۰٫۱۱	۰٫۱۱	۲٫۲۸	۰٫۶۱
۴۹-۴۵ساله	۴٫۱۷	۱٫۷۲	۰٫۳۹	۰٫۱۱	۰٫۰۶	۰٫۷۲	۰٫۵۰
۵۴-۵ساله	۵٫۷۳	۳٫۱۱	۰٫۵۰	۰٫۰۰	۰٫۰۰	۱٫۰۰	۰٫۴۴
۵۹-۵۵ساله	۵٫۱۷	۳٫۷۳	۰٫۱۷	۰٫۰۶	۰٫۰۰	۰٫۲۸	۰٫۲۸
۶۴-۶ساله	۵٫۷۸	۴٫۴۵	۰٫۲۲	۰٫۰۶	۰٫۰۶	۰٫۳۳	۰٫۳۹
۶۵ساله و بالاتر	۲٫۲۸	۲٫۰۰	۰٫۰۰	۰٫۰۰	۰٫۰۰	۰٫۰۶	۰٫۱۱
نامشخص.....	۰٫۰۰	۰٫۰۰	۰٫۰۰	۰٫۰۰	۰٫۰۰	۰٫۰۰	۰٫۰۰

ماخذ: مرکز آمار ایران - نتایج تفصیلی آمارگیری جاری جمعیت ۱۳۷۱

جدول شماره ۲۵- درصد جمعیت شاغل استان..... (دنباله)

گروههای سنی	حمل و نقل و ارتباطات و انبارداری	خدمات مالی بیمه و ملکی و خصوصی	خدمات عمومی اجتماعی و- شخصی	غیرقابل طبقه بندی
جمع کل.....	۲۴۵	۶۱	۳۱۸۷	۶
۱۴-۱ساله.....	۰	۰	۰	۰
۱۵-۱۹ساله.....	۰	۰	۲۳۴	۰
۲۰-۲۴ساله.....	۱۱	۶	۷۴۰	۰
۲۵-۲۹ساله.....	۳۹	۳۹	۶۳۴	۰
۳۰-۳۴ساله.....	۶۱	۶	۶۷۳	۶
۳۵-۳۹ساله.....	۷۲	۶	۴۶۷	۰
۴۰-۴۴ساله.....	۲۸	۶	۲۳۴	۰
۴۵-۴۹ساله.....	۱۷	۰	۵۰	۰
۵۰-۵۴ساله.....	۱۱	۰	۵۶	۰
۵۵-۵۹ساله.....	۶	۰	۶۱	۰
۶۰-۶۴ساله.....	۰	۰	۲۸	۰
۶۵ساله و بالاتر.....	۰	۰	۱۱	۰
نامشخص.....	۰	۰	۰	۰

ماخذ: مرکز آمار ایران - نتایج تفصیلی آمارگیری جاری جمعیت ۱۳۷۱

جدول شماره ۲۶ - درصد جمعیت شاغل استان بر حسب جنس و گروههای عمده فعالیت در سال ۱۳۷۱

گروههای سنی	جمع	کشاورزی و جنگلداری و ماهیگیری	استخراج معادن	صنعت	آب و برق و گاز	ساختمان	عمده فروشی و خرده فروشی و رستوران
جمع کل	۱۰۰	۳۱٫۸۷	۵٫۸۴	۲٫۷۸	۰٫۸۳	۱۹٫۵۲	۴٫۱۷
مرد	۹۵٫۹۴	۳۱٫۴۲	۵٫۷۸	۲٫۶۱	۰٫۷۸	۱۹٫۳۵	۴٫۱۷
زن	۴٫۰۶	۰٫۴۴	۰٫۰۶	۰٫۱۷	۰٫۰۶	۰٫۱۷	۰٫۰۰

ماخذ: مرکز آمار ایران - نتایج تفصیلی آمارگیری جاری جمعیت ۱۳۷۱

جدول شماره ۲۶ - درصد جمعیت شاغل استان..... (ذنباله)

گروههای سنی	عمل و نقل و ارتباطات و انبارداری	خدمات مالی بیمه و ملکی و خصوصی	خدمات عمومی و اجتماعی و شخصی	غیرقابل طبقه بندی
جمع کل	۲٫۴۵	۰٫۶۱	۳۱٫۸۷	۰٫۰۶
مرد	۲٫۴۵	۰٫۵۶	۲۸٫۷۵	۰٫۰۶
زن	۰٫۰۰	۰٫۰۶	۳٫۱۱	۰٫۰۰

ماخذ: مرکز آمار ایران - نتایج تفصیلی آمارگیری جاری جمعیت ۱۳۷۱

جدول شماره ۲۷- درآمد جمعیت ۱۰ساله و بیشتر استان بر حسب گروههای سنی و وضع فعالیت در سال ۱۳۷۲

مجموع	بیکار (جویای کار)	شاغل	جمع	گروههای سنی
۳۲۲۲	۱۴۱	۲۸۷۶	۱۰۰	جمع کل.....
۲۰۶۶	۰۰۹	۰۳۹	۲۳۰۴	۱۴-۱ساله.....
۹۳۱	۰۲۵	۱۷۳	۱۶۱۷	۱۹-۱۵ساله.....
۱۸۴	۰۴۸	۴۰۶	۱۲۷۷	۲۴-۲ساله.....
۰۲۶	۰۲۰	۳۹۳	۸۸۱	۲۹-۲۵ساله.....
۰۰۳	۰۰۶	۳۹۶	۸۶۱	۳۴-۳ساله.....
۰۰۳	۰۰۶	۴۵۸	۸۱۱	۳۹-۳۵ساله.....
۰۰۶	۰۰۶	۲۹۷	۵۹۰	۴۴-۴ساله.....
۰۰۲	۰۰۵	۱۳۸	۳۰۵	۴۹-۴۵ساله.....
۰۰۰	۰۰۲	۱۶۹	۲۹۳	۵۴-۵ساله.....
۰۰۰	۰۰۳	۱۴۹	۳۱۷	۵۹-۵۵ساله.....
۰۰۰	۰۰۸	۱۵۵	۳۴۷	۶۴-۶ساله.....
۰۰۲	۰۰۳	۱۰۲	۳۹۶	۶۵ساله و بالاتر.....
۰۰۰	۰۰۰	۰۰۰	۰۰۰	نامشخص.....

ماخذ: مرکز آمار ایران - نتایج تفصیلی آمارگیری جاری جمعیت ۱۳۷۲

جدول شماره ۲۲ - درصد جمعیت ۱۰ ساله و بیشتر استان (دنباله)

گروههای سنی	بازنشسته	خانه دار	سایر	اظہار نشده
جمع کل.....	۲۲٪	۳۲٫۷۸	۴٫۲۷	۳۴٪
۱۴-۱۰ ساله.....	۲٪	۱٫۴۱	۰٫۴۰	۰٫۸
۱۹-۱۵ ساله.....	۰٪	۴٫۴۰	۰٫۴۶	۰٫۲
۲۴-۲۰ ساله.....	۰٪	۵٫۸۴	۰٫۵۶	۰٫۰
۲۹-۲۵ ساله.....	۲٪	۴٫۲۰	۰٫۱۹	۰٫۲
۳۴-۳۰ ساله.....	۰٪	۴٫۴۶	۰٫۰۹	۰٫۰
۳۹-۳۵ ساله.....	۰٪	۳٫۳۸	۰٫۰۶	۰٫۰
۴۴-۴۰ ساله.....	۰٪	۲٫۷۱	۰٫۰۹	۰٫۰
۴۹-۴۵ ساله.....	۰٪	۱٫۵۲	۰٫۰۶	۰٫۳
۵۴-۵۰ ساله.....	۰٪	۱٫۱۵	۰٫۰۶	۰٫۳
۵۹-۵۵ ساله.....	۰٪	۱٫۴۲	۰٫۲۰	۰٫۳
۶۴-۶۰ ساله.....	۶٪	۱٫۲۲	۰٫۵۶	۰٫۰
۶۵ ساله و بالاتر.....	۱۲٪	۱٫۰۸	۱٫۵۳	۱٫۵
نامشخص.....	۰٪	۰٫۰	۰٫۰	۰٫۰

ساخته: مرکز آمار ایران - نتایج تفصیلی آمارگیری جاری جمعیت ۱۳۷۲

جدول شماره ۲۸ - نسبت افراد باسواد به بیسواد استان بر حسب جنس و مناطق شهری و روستایی سال ۱۳۶۵

مناطق روستایی			مناطق شهری			کل استان			گروههای سنی
زن	مرد	جمع	زن	مرد	جمع	زن	مرد	جمع	
۰۴۸	۱۵۸	۰۸۷	۱۷۳	۴۹۵	۲۸۵	۰۶۷	۱۳۴	۱۱۶	جمع کل ...
۱۵۴	۶۲۸	۲۸۱	۱۳۸	۳۱۵	۱۹۵	۲۱۱	۷۶۳	۳۶۱	۹ - ۶ ساله ..
۱۴۳	۷۳۱	۲۸۴	۱۲۰	۴۵۴	۲۰۴	۱۹۰	۹۱	۳۶۵	۱۴ - ۱۰ ساله ...
۰۸	۴۳۰	۱۷	۴۵	۲۵۶	۸۹	۱۲۰	۶۰	۲۳۴	۱۹ - ۱۵ ساله ...
۰۳۱	۲۰۱	۰۸	۲۰	۹۴	۳۶	۰۶۰	۲۹۰	۱۲۴	۲۴ - ۲۰ ساله ...
۰۱۳	۱۰۸	۰۴۶	۱۱۸	۵۱	۲۳	۰۳۰	۱۶۵	۰۷۸	۲۹ - ۲۵ ساله ...
۰۰۷	۰۷۱	۰۳۱	۰۹۱	۴۴	۲۱	۰۲۰	۱۲۳	۰۶۲	۳۴ - ۳۰ ساله ...
۰۰۳	۰۴۰	۰۱۷	۰۷۹	۳۱	۱۴	۰۱۲	۰۸۱	۰۳۹	۳۹ - ۳۵ ساله ...
۰۰۳	۰۲۳	۰۱۱	۰۲۳	۱۴	۰۷	۰۰۷	۰۴۱	۰۲۲	۴۴ - ۴۰ ساله ...
۰۰۲	۰۱۷	۰۱۰	۰۱۶	۰۹	۰۵	۰۰۵	۰۲۸	۰۱۷	۴۹ - ۴۵ ساله ...
۰۰۱	۰۱۳	۰۰۸	۰۰۷	۰۶۹	۰۴	۰۰۳	۰۲۱	۰۱۳	۵۴ - ۵۰ ساله ...
۰۰۱	۰۱۴	۰۰۹	۰۰۶	۰۶۲	۰۳	۰۰۲	۰۲۱	۰۱۳	۵۹ - ۵۵ ساله ...
۰۰۱	۰۱۲	۰۰۶	۰۰۵	۰۴۰	۰۲	۰۰۲	۰۱۷	۰۰۹	۶۴ - ۶۰ ساله ...
۰۰۱	۰۱۰	۰۰۶	۰۰۴	۰۲۶	۰۱۴	۰۰۲	۰۱۳	۰۰۷	۶۵ ساله و بالاتر ...
۰۷۴	۱۷۲	۱۲۰	۴۳	۵۵۴	۵۰۰	۱۰۴	۲۱۵	۱۵۷	نامشخص

ساخت: سازمان برنامه و بودجه استان

جدول شماره ۲۹ - نسبت افراد باسواد به بیسواد استان بر حسب جنس و مناطق شهری و -
روستایی در سال ۱۳۷۰

مناطق روستایی			مناطق شهری			کل استان			گروههای سنی
زن	مرد	جمع	زن	مرد	جمع	زن	مرد	جمع	
۱۰۰۶	۲۰۷۲	۱۰۶۸	۳۵۰	۹۱۲	۵۴۰	۱۴۵	۳۵۶	۲۰۲	کل استان.....
۵۹۰	۲۲۲۶	۹۸۸	۵۴۳	۱۰۵۷	۷۲۴	۸۲۸	۲۹۴	۱۳۵	۹ - ۶ ساله.....
۴۳۰	۱۷۲۶	۷۴۰	۲۶۷	۱۷۷۵	۷۵۱	۵۸۳	۲۲۹	۹۸۲	۱۴ - ۱۰ ساله.....
۲۱۹	۱۰۰۰	۴۰۷	۱۳۹	۵۰۹	۲۲۳	۳۰۰	۱۲۵	۵۲۸	۱۹ - ۱۵ ساله.....
۱۰۷	۶۴۰	۲۲۶	۵۵۰	۲۶۳	۹۰۷	۱۶۹	۸۳۴	۳۱۵	۲۴ - ۲۰ ساله.....
۰۴۶	۲۵۹	۱۰۴	۳۰۶	۱۳۶	۵۲۹	۰۹۲	۴۰۴	۱۷۳	۲۹ - ۲۵ ساله.....
۰۲۰	۱۳۵	۰۵۹	۱۹۲	۸۴	۳۶۸	۰۵۱	۲۲۸	۱۰۹	۳۴ - ۳۰ ساله.....
۰۱۳	۰۹۶	۰۴۲	۱۳۸	۷۵	۳۱۵	۰۳۵	۱۸۲	۰۸۵	۳۹ - ۳۴ ساله.....
۰۰۷	۰۵۰	۰۲۳	۰۹۰	۴۴	۱۹۵	۰۲۲	۱۰۶	۰۵۱	۴۴ - ۴۰ ساله.....
۰۰۴	۰۳۴	۰۱۷	۰۳۷	۲۳	۰۹۷	۰۱۱	۰۶۱	۰۳۱	۴۹ - ۴۵ ساله.....
۰۰۳	۰۲۷	۰۱۶	۰۲۰	۱۵	۰۶۸	۰۷۰	۰۴۲	۰۲۵	۵۴ - ۵۰ ساله.....
۰۰۲	۰۲۰	۰۱۲	۰۱۰	۰۹	۰۴۵	۰۰۴	۰۳۰	۰۱۸	۵۹ - ۵۵ ساله.....
۰۰۲	۰۱۹	۰۱۱	۰۰۶	۰۷	۰۳۴	۰۰۳	۰۲۶	۰۱۵	۶۴ - ۶۰ ساله.....
۰۰۲	۰۱۶	۰۰۹	۰۰۴	۰۰۴	۰۲۰	۰۰۲	۰۰۰	۰۱۱	۶۵ ساله و بیشتر.....
۰۰۵	۱۰۲۹	۰۸۹	۲۰۰	۵۵	۱۰۳	۱۴۲	۱۷۵	۱۴۳	نامشخص.....

مآخذ: سازمان برنامه و بودجه استان

جدول شماره ۳۰ - درصد جمعیت ۱۶ ساله و بیشتر استان بر حسب گروههای سنی و وضع سواد در سال ۱۳۷۲

اظهاری شده	بیسواد	بیسواد			جمع	گروههای سنی
		شرک تحصیل	محمل	جمع		
۰۰۰۰۲۲	۲۹۰۰۴	۲۶۰۰۹	۳۳۰۰۸۳	۷۰۰۰۷۴	۱۰۰	کل استان ...
۰۰۰۰۱۵	۱۰۰۰۳۶	۰۰۰۰۱۷	۱۶۰۰۲۵	۱۶۰۰۴۱	۱۷۰۰۹۳	۹ - ۶ ساله ...
۰۰۰۰۰۰	۰۰۰۰۸۳	۱۰۰۰۲۳	۱۶۰۰۸۵	۱۸۰۰۰۸	۱۸۰۰۹۰	۱۴ - ۱۰ ساله ...
۰۰۰۰۰۰	۲۰۰۰۴۲	۴۰۰۰۱۷	۷۰۰۰۲۷	۱۱۰۰۸۴	۱۳۰۰۳۶	۱۹ - ۱۵ ساله ...
۰۰۰۰۰۰	۲۰۰۰۴۶	۶۰۰۰۲۹	۱۰۰۰۷۲	۸۰۰۰۰۲	۱۰۰۰۴۸	۲۴ - ۲۰ ساله ...
۰۰۰۰۰۰	۲۰۰۰۱۶	۴۰۰۰۲۱	۰۰۰۰۴۶	۵۰۰۰۰۷	۷۰۰۰۲۳	۲۹ - ۲۵ ساله ...
۰۰۰۰۰۰	۳۰۰۰۵۱	۳۰۰۰۲۴	۰۰۰۰۳۲	۳۰۰۰۵۶	۷۰۰۰۰۶	۳۴ - ۳۰ ساله ...
۰۰۰۰۰۰	۳۰۰۰۱۵	۳۰۰۰۲۸	۰۰۰۰۲۳	۳۰۰۰۵۱	۶۰۰۰۶۶	۳۹ - ۳۴ ساله ...
۰۰۰۰۰۰	۲۰۰۰۸۰	۱۰۰۰۹۴	۰۰۰۰۱۰	۲۰۰۰۰۵	۴۰۰۰۸۴	۴۴ - ۴۰ ساله ...
۰۰۰۰۰۳	۱۰۰۰۲۳	۰۰۰۰۷۹	۰۰۰۰۰۶	۰۰۰۰۸۵	۲۰۰۰۵۰	۴۹ - ۴۵ ساله ...
۰۰۰۰۰۱	۱۰۰۰۹۸	۰۰۰۰۳۷	۰۰۰۰۰۴	۰۰۰۰۴۱	۲۰۰۰۴۰	۵۴ - ۵۰ ساله ...
۰۰۰۰۰۳	۲۰۰۰۳۲	۰۰۰۰۲۵	۰۰۰۰۰۰	۰۰۰۰۲۵	۲۰۰۰۶۰	۵۹ - ۵۵ ساله ...
۰۰۰۰۰۰	۲۰۰۰۶۰	۰۰۰۰۲۴	۰۰۰۰۰۰	۰۰۰۰۳۴	۲۰۰۰۸۵	۶۴ - ۶۰ ساله ...
۰۰۰۰۰۰	۲۰۰۰۸۱	۰۰۰۰۳۲	۰۰۰۰۱۳	۰۰۰۰۴۴	۳۰۰۰۲۵	۶۵ ساله و بیشتر
۰۰۰۰۰۰	۰۰۰۰۰۱	۰۰۰۰۰۰	۰۰۰۰۰۱	۰۰۰۰۰۱	۰۰۰۰۰۳	نامشخص.....

ماخذ: مرکز آمار ایران - نتایج تفصیلی آمارگیری جاری جمعیت ۱۳۷۲

جدول شماره ۲۱ - درآمد جمعیت ۱۶ ساله و بیشتر استان بر حسب گروههای سنی و وضع سواد - در مناطق شهری و روستایی در سال ۱۳۷۲

نقاط روستایی			نقاط شهری			گروههای سنی
اظہار نشده	بیسواد	بیسواد	اظہار نشده	بیسواد	بیسواد	
۱۵۰۰	۳۶۰۹	۶۳۰۷۶	۳۹۰۰	۱۴۳۳۵	۸۵۰۲۶	کل استان
۱۵۰۰	۱۰۶۵	۱۶۰۳۰	۱۶۰۰	۰۰۰	۱۶۰۶۶	۹ - ۶ ساله
۰۰۰	۱۰۲۲	۱۷۰۴۴	۰۰۰	۰۰۰	۱۹۰۴۰	۱۴ - ۱۰ ساله
۰۰۰	۱۰۸۸	۱۱۰۷۵	۰۰۰	۰۰۰	۱۲۰۰۳	۱۶ - ۱۵ ساله
۰۰۰	۳۰۲۵	۷۰۴۸۰	۰۰۰	۰۰۰	۹۰۱۳	۲۴ - ۲۰ ساله
۰۰۰	۲۰۷۸	۳۰۹۳۰	۰۰۰	۰۰۰	۷۰۴۵	۲۹ - ۲۵ ساله
۰۰۰	۴۰۲۹	۲۰۲۴۰	۰۰۰	۱۰۸۸	۶۰۳۱	۳۴ - ۳۰ ساله
۰۰۰	۳۰۷۴	۲۰۰۳۰	۰۰۰	۱۰۹۲	۶۰۵۹	۳۹ - ۳۴ ساله
۰۰۰	۳۰۴۴	۱۰۰۰۲	۰۰۰	۱۰۹۵	۴۰۱۹	۴۴ - ۴۰ ساله
۰۰۰	۱۰۹۵	۰۰۴۷	۰۰۰	۰۰۹۴	۱۰۶۵	۴۹ - ۴۵ ساله
۰۰۰	۲۰۴۶	۰۰۲۸	۰۰۰	۰۰۹۸	۰۰۶۷	۵۴ - ۵۰ ساله
۰۰۰	۲۰۹۵	۰۰۱۹	۰۰۰	۱۰۰۲	۰۰۳۹	۵۹ - ۵۵ ساله
۰۰۰	۳۰۱۰	۰۰۲۱	۰۰۰	۱۰۵۷	۰۰۳۱	۶۴ - ۶۰ ساله
۰۰۰	۳۰۳۵	۰۰۴۱	۰۰۰	۱۰۶۹	۰۰۵۱	۶۵ ساله و بیشتر
۰۰۰	۰۰۰۲	۰۰۰۲۰	۰۰۰	۰۰۰	۰۰۰	نامشخص

مآخذ: مرکز آمار ایران - نتایج تفصیلی آمارگیری جاری جمعیت ۱۳۷۲

جدول شماره ۲۲ - مهاجران، اساله و بیشتروارد شده به استان طی ۵ سال گذشته بر حسب سن و وضع فعالیت سال ۱۳۷۰

اظہار نشده	غیرفعال از نظر اقتصادی				فعال از نظر اقتصادی		گروههای سنی
	سایر	خانه دار	بازنشسته	محصل	بیکار	شاغل	
۱۳۷	۵۱۰	۷۲۷۳	۸۰	۵۰۵۹	۱۰۹۳	۷۹۸۳	جمع کل.....
۸۲	۸۷	۲۵۵	۰	۳۲۵۹	۷۸	۶۷	۱-۱۴ ساله.....
۱۸	۸۳	۱۳۴۱	۱	۱۴۸۴	۲۵۱	۷۶۶	۱۵-۱۹ ساله.....
۸	۴۱	۱۹۳۹	۱	۲۶۶	۲۳۲	۱۵۵۵	۲۰-۲۴ ساله.....
۷	۱۲	۱۳۸۸	۱	۳۷	۱۴۳	۱۷۹۲	۲۵-۲۹ ساله.....
۱	۱۵	۸۹۸	۰	۶	۹۵	۱۵۸۳	۳۰-۳۴ ساله.....
۲	۹	۴۸۲	۰	۳	۶۵	۹۶۶	۳۵-۳۹ ساله.....
۰	۶	۲۸۵	۳	۰	۳۲	۴۳۷	۴۰-۴۴ ساله.....
۱	۷	۱۷۰	۷	۰	۳۹	۲۱۳	۴۵-۴۹ ساله.....
۰	۱۲	۱۴۶	۸	۰	۳۵	۲۳۷	۵۰-۵۴ ساله.....
۴	۳۴	۱۵۵	۱۰	۱	۴۵	۱۷۱	۵۵-۵۹ ساله.....
۷	۷۲	۱۲۹	۲۲	۰	۴۰	۱۲۲	۶۰-۶۴ ساله.....
۵	۱۳۱	۸۵	۲۷	۱	۳۷	۷۲	۶۵ سال و بیشتر.....
۲	۱	۰	۰	۲	۱	۲	نامشخص.....

ماخذ: سازمان برنامه و بودجه استان

جدول شماره ۲۳ - آمار اداره خدمات اشتغال به تفکیک شهرستان سال ۱۳۷۴

شهرستان	جویندگان کار			فرصتهای شغلی	بیکار گمارده شده					
	مرد وزن	زن	مرد وزن		مرد	زن	بخش دولتی	بخش خصوصی	بخش تعاونی	
کل استان	۵۰۸۳	۴۱۴۳	۹۴۹	۹۳۵	۹۱۹	۸۸۷	۳۲	۵۶۷	۳۶۳	۹
بویراحمد	۱۷۱۶	۱۲۲۷	۴۸۹	۵۳۶	۵۲۰	۴۹۳	۲۷	۳۵۴	۱۵۷	۹
کهگیلویه	۱۴۰۴	۱۲۷۲	۱۳۲	۸۶	۸۶	۸۵	۱	۸۳	۳	۰
کچساران	۱۹۶۳	۱۶۳۵	۳۲۸	۳۱۳	۳۱۳	۳۰۹	۴	۱۱۰	۲۰۳	۰

جدول شماره ۲۴ - تعداد متقاضیان شغل ثبت شده به تفکیک شهرستان و بر حسب مدرک تحصیلی در سال ۱۳۷۴

شهرستان	جمع	لیسانس	فوق دیپلم	دیپلم	راهنمایی	ابتدایی	خواندن و نوشتن	بیسواد
کل استان	۵۰۸۳	۱۱۴	۱۰۷	۱۲۲۷	۱۰۸۶	۱۲۰۴	۷۲۴	۶۲۱
بویراحمد	۱۷۱۶	۷۶	۵۹	۵۲۵	۳۷۲	۳۷۹	۱۶۰	۱۴۵
کهگیلویه	۱۴۰۴	۸	۱۴	۲۴۸	۱۸۹	۳۲۷	۳۴۸	۲۷۰
کچساران	۱۹۶۳	۳۰	۳۴	۴۵۴	۵۲۵	۴۹۸	۲۱۶	۲۰۶

ماخذ: اداره کل کار و امور اجتماعی استان

جدول شماره ۲۵- تعداد متقاضیان شغل ثبت نام شده به تفکیک شهرستان و بر حسب وضعیت حرفه و مهارت در سال ۱۳۷۴

شهرستان	جمع کل	مدرک مراکز فنی و حرفه ای	مدرک آموزشگاههای آزاد	سایر مدارک	بدون مهارت
کل استان.....	۵۰۸۳	۹۶۳	۱۴۹	۱۴۰	۳۸۳۱
بویراحمد.....	۱۷۱۶	۴۰۶	۴۹	۷۶	۱۱۸۵
کهگیلویه.....	۱۴۰۴	۱۴۲	۱۲	۲۹	۱۲۲۱
کچساران.....	۱۹۶۳	۴۱۵	۸۸	۳۵	۱۴۲۵

جدول شماره ۲۶- تعداد متقاضیان شغل ثبت نام شده به تفکیک شهرستان و بر حسب گروه سنی در سال ۱۳۷۴

جمع کل	۱۵-۲۴ ساله	۲۵-۳۴ ساله	۳۵-۴۴ ساله	۴۵-۵۴ ساله	۵۵ سال به بالا
کل استان.....	۱۳۶۶	۱۸۱۳	۱۱۲۵	۵۲۵	۲۵۶
بویراحمد.....	۷۰۳	۶۷۳	۲۰۹	۶۵	۶۶
کهگیلویه.....	۴۲۴	۵۴۱	۲۸۱	۹۱	۶۷
کچساران.....	۲۳۹	۵۹۹	۶۳۵	۳۶۷	۱۲۳

ساخته اداره کل کار و امور اجتماعی استان

جدول شماره ۲۷- آمار وقایع چهارگانه ثبت شده طی سالهای ۱۳۷۴ - ۱۳۶۸

سال	ولادت	مرد	ازدواج	طلاق
..... ۱۳۶۸	۲۱۶۲۷	۱۱۵۸	۳۶۴۷	۱۱۱
..... ۱۳۶۹	۲۱۹۹۳	۱۰۱۹	۳۰۶۲	۱۳۷
..... ۱۳۷۰	۲۰۱۷۰	۱۹۴۳	۲۳۴۴	۱۱۱
..... ۱۳۷۱	۱۶۳۵۱	۱۱۴۵	۲۲۱۱	۱۲۴
..... ۱۳۷۲	۱۶۳۱۹	۱۵۴۰	۲۷۵۹	۱۲۱
..... ۱۳۷۳	۱۹۲۹۷	۳۲۸۴۸	۲۴۴۹	۱۱۰
..... ۱۳۷۴	۱۱۶۲۴	۲۱۴۲۷	۲۳۷۹	۱۴۰

* علت افزایش واقعه مرد و مبر در سال ۱۳۷۴، ثبت وقایع سالهای قبل میباشد.

جدول شماره ۲۸- تعداد واقعه ولادت ثبت شده در شهرستانهای استان ۱۳۷۴

شهرستان	جمع کل	مناطق شهری			مناطق روستایی		
		جمع	پسر	دختر	جمع	پسر	دختر
کل استان ...	۱۱۶۴۲	۳۹۵۰	۲۰۴۲	۱۹۰۸	۷۶۹۲	۴۰۶۶	۳۶۲۶
بویراحمد	۴۴۳۵	۱۳۸۰	۷۲۲	۶۵۸	۳۰۵۵	۱۵۹۷	۱۴۵۸
کهگیلویه	۴۹۳۹	۱۱۳۶	۵۶۵	۵۷۱	۳۸۰۳	۲۰۴۱	۱۷۶۲
کچساران	۲۲۶۸	۱۴۳۴	۷۵۵	۶۷۹	۸۳۴	۴۲۸	۴۰۶

مآخذ: اداره کل ثبت احوال استان

جدول شماره ۳۹ - تعداد واقعه ازدواج و طلاق ثبت شده در شهرستانهای استان — در سال ۱۳۷۴

طلاق			ازدواج			شهرستان
مناطق روستایی	مناطق شهری	جمع	مناطق روستایی	مناطق شهری	جمع	
۳۵	۹۹	۱۳۴	۱۰۱۱	۱۴۱۶	۲۴۲۷	کل استان.....
۱۴	۵۹	۷۳	۲۶۰	۶۲۰	۸۸۰	بویراحمد.....
۲۱	۱۶	۳۷	۵۴۹	۲۶۸	۸۱۷	کبکلیویه.....
۰	۲۴	۲۴	۲۰۲	۵۲۸	۷۳۰	کچساران.....

جدول شماره ۴۰ - تعداد واقعه فوتیهای ثبت شده در شهرستانهای استان در سال ۱۳۷۴

مناطق روستایی			مناطق شهری			جمع کل	شهرستان
زن	مرد	جمع	زن	مرد	جمع		
۱۲۳۳۱	۶۹۳۷	۱۹۲۶۸	۸۷۶	۱۲۸۳	۲۱۵۹	۲۱۴۲۷	کل استان.....
۴۵۷۱	۲۷۸۸	۷۳۵۹	۴۹۳	۴۹۳	۹۸۶	۸۳۴۵	بویراحمد.....
۶۱۴۴	۳۴۵۷	۹۶۰۱	۲۴۵	۲۴۵	۴۹۰	۱۰۲۹۱	کبکلیویه.....
۱۶۱۶	۶۹۲	۲۳۰۸	۱۳۸	۱۳۸	۲۷۶	۲۵۸۲	کچساران.....

ماخذ : اداره کل ثبت احوال استان

جدول شماره ۴۱ - تعداد پرسنل رسمی دستگاههای اجرایی تابع نظام بودجه استانی بر- حسب وضع سواد در سال ۱۳۷۴

باصواد				جمع بیسواد	عنوان دستگاه
تعداد	تعداد	تعداد	تعداد		
کمتر از دینیم	دینیم و فوق دینیم	تعداد	تعداد	جمع کل	
۲۱۶۵	۱۱۰۲۹	۱۶۳۷	۳۵	۵۹	۱۶۷۲۹
۷۰	۱۱۱	۵۱	۱	۰	۲۳۳
۱۵	۹	۷	۲	۰	۳۳
۰۰۰	۰۰۰	۰۰۰	۰۰۰	۰۰۰	۰۰۰
۴	۹	۵	۰	۰	۱۸
۱۲۹۸	۱۰۱۰۶	۱۴۰۳	۱۸	۰	۱۲۸۲۵
۵۴	۸۴	۵	۰	۴	۱۴۷
۲۶	۶۱	۱۴	۰	۰	۱۰۱
۹۸	۲۷	۸	۰	۲۲	۱۵۵
۸	۹	۳	۰	۰	۲۰
۰۰۰	۰۰۰	۰۰۰	۰۰۰	۰۰۰	۰۰۰
۱۸	۷	۵	۰	۰	۳۰
۸	۱۱	۱	۱	۰	۲۱
۳۰۰	۲۶۰	۶۰	۲	۰	۶۲۲
۵۰	۵۷	۱	۸	۵	۱۲۱
۱۳	۱۸	۳	۲	۲	۳۸
۱۶	۷۰	۶	۰	۰	۹۲
۴	۳۳	۵	۰	۰	۴۲
۱	۴	۱	۱	۰	۷
۵	۲۶	۲	۰	۰	۳۳
۱	۴	۲	۰	۰	۷
۱	۱	۵	۰	۰	۷
۵	۲۴	۹	۰	۰	۳۸
۶۱	۱۳	۲	۰	۰	۷۶

ماخذ: سازمان برنامه و بودجه استان

جدول شماره ۴۲ - تعداد پرسنل غیررسمی دستگاههای اجرایی تابع نظام بودجه استانی حسب وضع سواد در سال ۱۳۷۴

بیسواد			جمع بیسواد	جمع کز	عنوان دستگاه
کمتر از دیهنم	دیهنم و فوق دیهنم	نیستنس و بالاتر			
۱۰۰۴	۵۸۸	۱۰۶	۱۰۶	۱۸۰۴	جمع کز
۱	۲	۱	۰	۴	استانداری
۱۹	۸	۰	۰	۲۷	سازمان برنامه و بودجه
۰۰۰	۰۰۰	۰۰۰	۰۰۰	۰۰۰	دانشگاه علوم پزشکی و خدمات درمانی
۰	۱۰	۴	۰	۱۴	مدیریت نوسازی مدارس
۲۱	۲۸۵	۱۶۱	۰	۴۶۷	اداره کل آموزش و پرورش استان
۱۱	۴۷	۱۸۱	۹	۲۴۸	سازمان بزرگسختی
۱	۹	۳	۰	۱۳	اداره امور اقتصادی و دارایی
۶	۵۰	۲۵۵	۷۳	۳۸۴	اداره کل راه و ترابری
۱	۵	۳	۰	۹	اداره کل و مسکن و شهرسازی
۱۹	۶۵	۹۱	۱۹	۱۹۴	اداره کل کشاورزی
۰	۰	۷	۳	۱۰	سازمان محیط زیست استان
۴	۰	۰	۰	۴	اداره کل کار و امور اجتماعی
۳	۴۱	۲۰۶	۰	۲۵۰	سازمان جهاد سازندگی استان
۰	۱۱	۳۳	۰	۴۴	اداره دامپزشکی استان
۰	۱۱	۱۴	۰	۲۵	اداره کل تربیت بدنی استان
۰	۰	۰	۰	۰	اداره کل ثبت احوال استان
۳	۳	۳	۰	۹	اداره کل ثبت اسناد استان
۱	۲	۱	۰	۴	اداره حج و اوقاف و امور خیریه
۱	۴	۰	۰	۵	اداره کل بازرگانی استان
۶	۱	۱	۱	۹	اداره کل صنایع استان
۱	۰	۰	۰	۱	اداره کل معادن استان
۴	۰	۱۲	۱	۱۷	اداره کل فرهنگ و ارشاد اسلامی
۳	۷۰	۴	۰	۱۴	سازمان امور عشایر استان

مأخذ: سازمان برنامه و بودجه استان

فصل سوم

آموزش - ورزش

آموزش

و پرورش

شماره پنجاه و نهم

آموزشیار :

فردی است که به تدریس افراد بزرگسال بیسواد اشتغال دارد و آنگاه با احکام اسلام
تیز آشنا میکنند .

بسیار :

کلیه افراد ۶ ساله و بالاتر که به زبان فارسی یا هر زبان دیگری متن ساده ای را بخوانند
و بنویسند خواه مدرک رسمی داشته یا نداشته باشند . همه محملان از جمله نوآموزان سال
اول ابتدائی و سوادآموزان کلاسهای نهفت سوادآموزی جزء این گروه به شمار آمده اند .
کادر آموزشی :

کلیه افرادی که در سمتهای مدیر ، مدیر و معلم ، معلم ورزش و مربی پرورش در واحدهای
تابع وزارت آموزش پرورش انجام وظیفه می نمایند .

مدارساتشائی :

خاص آندسته از دانشآموزانی است که به نحوی با سایرین متفاوتند . این مدارس
شامل مدارس ویژه محملین تیزهوش ، عقبماندگان ذهنی ، نابینایان ، کور و لالها و
نارسازگارها می باشد .

جدول شماره ۴۳ - تعداد آموزشگاه، کلاس و دانش آموز دوره ابتدایی کل استان به -
 تمکیک مناطق آموزش و پرورش در سال تحصیلی ۷۵ - ۱۳۷۴

دانش آموز			تعداد کلاس	آموزشگاه			منطقه
دختر	پسر	جمع		مختلط	دخترانه	پسرانه	
۴۸۷۴۱	۵۵۹۹۸	۱۰۴۷۳۹	۴۸۳۲	۱۳۸۸	۱۱۷	۱۲۹	کل استان
۱۱۳۷۶	۱۲۰۳۴	۲۳۴۱۰	۹۷۴	۱۶۰	۳۹	۴۱	ياسوج....
۴۸۶۱	۵۳۲۴	۱۰۱۸۵	۵۰۶	۱۳۹	۱۱	۱۱	درومان...
۷۰۳۵	۷۴۹۹	۱۴۵۳۴	۶۰۹	۱۰۶	۱۹	۲۱	دهدشت....
۱۵۸۰	۱۹۵۱	۳۵۳۱	۱۷۸	۶۵	۴	۵	لنده.....
۳۰۴۲	۳۳۸۹	۶۴۳۱	۲۸۴	۷۸	۷	۷	چرام.....
۲۳۴۲	۳۰۸۷	۵۴۲۹	۲۹۰	۱۱۲	۱	۱	بیمتی....
۸۵۵۰	۹۱۴۴	۱۷۶۹۴	۶۸۴	۵۷	۳۱	۳۴	کچساران..
۲۴۸۲	۲۶۱۷	۵۰۹۹	۲۶۳	۸۸	۳	۴	باشت....
۱۸۶۹	۲۸۳۲	۵۷۰۱	۳۰۸	۱۴۷	۱	۴	چاروسا...
۲۳۵۷	۳۰۱۷	۵۳۷۴	۲۸۸	۱۶۵	۱	۱	مارگون...
۳۲۴۷	۴۱۰۴	۷۳۵۱	۴۴۸	۲۷۱	۰	۰	عشایر....

ماخذ : اداره کل آموزش و پرورش استان

جدول شماره ۴۴- تعداد آموزشگاه، کلاس و دانش آموز دوره ابتدایی مناطق شهری استان به تفکیک مناطق آموزش و پرورش در سال تحصیلی ۷۵ - ۱۳۷۴

دانش آموز			تعداد کلاس	آموزشگاه				منطقه
دختر	پسر	جمع		مختلط	دخترانه	پسرانه	جمع	
۱۸۸۱۷	۲۰۳۵۳	۳۹۱۷۰	۱۴۳۷	۱۵	۸۱	۸۹	۱۸۵	کل استان
۵۸۹۱	۶۶۱۹	۱۲۵۱۰	۴۵۸	۶	۲۹	۳۲	۶۷	باسوج....
۴۹۴	۵۶۲	۱۰۵۶	۴۷	۱	۳	۴	۸	دروهان...
۳۵۷۸	۳۷۶۹	۷۳۴۷	۲۶۶	۰	۱۳	۱۵	۲۸	دمدشت....
۶۲۴	۶۷۰	۱۲۹۴	۵۱	۱	۳	۴	۸	لنده.....
۱۰۱۳	۱۰۸۳	۲۰۹۶	۷۷	۲	۴	۴	۱۰	چرام.....
۴۳۱	۴۷۸	۹۰۹	۳۶	۴	۱	۰	۵	بیمکی....
۶۰۹۵	۶۴۶۸	۱۲۵۶۳	۴۵۱	۱	۲۵	۲۶	۵۲	کچساران..
۶۹۱	۷۰۴	۱۳۹۵	۵۱	۰	۳	۴	۷	باشت.....

ماخذ : اداره کل آموزش و پرورش استان

جدول شماره ۴۵ - تعداد آموزشگاه، کلاس و دانش‌آموز دوره ابتدائی مناطق روستایی - استان پتفیک مناطق آموزش و پرورش در سال تحصیلی ۷۵ - ۱۳۷۴

دانش‌آموز			تعداد کلاس	آموزشگاه			منطقه
دختر	پسر	جمع		مختلط	دخترانه	پسرانه	
۲۹۹۲۴	۳۵۶۴۵	۶۵۵۶۹	۳۳۹۵	۱۳۷۳	۳۶	۴۰	۱۴۴۹ کل استان
۵۴۸۵	۵۴۱۵	۱۰۹۰۰	۵۱۶	۱۵۴	۱۰	۹	یاسوج....
۴۳۶۷	۴۷۶۲	۹۱۲۹	۴۵۹	۱۳۸	۸	۷	دروهان...
۳۴۵۷	۳۷۳۰	۷۱۸۷	۳۴۳	۱۰۶	۶	۶	دهدشت....
۹۵۶	۱۲۸۱	۲۲۳۷	۱۲۷	۶۴	۱	۱	لنده.....
۲۰۲۹	۲۳۰۶	۴۳۳۵	۲۰۷	۷۶	۳	۳	چرام.....
۱۹۱۱	۲۶۰۹	۴۵۲۰	۲۵۴	۱۰۸	۰	۱	بیمئی....
۲۴۵۵	۲۶۷۶	۵۱۳۱	۲۳۳	۵۶	۶	۸	کچساران..
۱۷۹۱	۱۹۱۳	۳۷۰۴	۲۱۲	۸۸	۰	۰	باشت....
۱۸۶۹	۳۸۳۲	۵۷۰۱	۳۰۸	۱۴۷	۱	۴	چاروسا...
۳۳۵۷	۳۰۱۷	۶۳۷۴	۲۸۸	۱۶۵	۱	۱	سارگون...
۳۲۴۷	۴۱۰۴	۷۳۵۱	۴۴۸	۲۷۱	۰	۰	عشایر....

ماخذ : اداره کل آموزش و پرورش استان

جدول شماره ۴۶ - تعداد آموزشگاه کلاس و دانش آموز دوره راهنمایی استان به تفکیک مناطق آموزش و پرورش در سال تحصیلی ۷۵ - ۱۳۷۴

دانش آموز			تعداد کلاس	آموزشگاه				منطقه
دختر	پسر	جمع		مختلط	دخترانه	پسرانه	جمع	
۲۰۶۲۴	۲۹۷۶۸	۵۰۳۹۲	۱۷۸۵	۱۶۴	۷۴	۹۶	۳۳۴	کل استان
۵۴۸۷	۷۰۰۸	۱۲۴۹۵	۴۱۲	۲۱	۲۳	۲۹	۷۳	یاسوج....
۱۷۸۹	۲۸۵۹	۴۶۴۸	۱۷۵	۲۷	۷	۷	۴۱	دروغان...
۳۴۶۶	۴۲۸۴	۷۷۵۰	۲۷۷	۱۸	۱۱	۱۷	۴۶	دهدشت....
۶۰۷	۹۷۷	۱۵۸۴	۵۷	۷	۲	۴	۱۳	لنده.....
۱۲۸۲	۱۷۷۷	۳۰۵۹	۱۱۰	۱۰	۵	۷	۲۲	چرام.....
۶۳۴	۱۴۸۲	۲۱۱۶	۸۰	۱۳	۱	۲	۱۶	بیمئی....
۴۶۵۹	۵۶۵۳	۱۰۳۱۲	۳۴۸	۹	۱۸	۲۳	۵۰	کچساران..
۱۰۶۶	۱۴۹۰	۲۵۵۶	۱۰۱	۱۳	۳	۶	۲۲	باشت.....
۴۸۳	۱۶۴۲	۲۱۲۵	۷۷	۱۳	۲	۰	۱۵	چاروسا...
۵۵۴	۱۲۲۲	۱۷۷۶	۶۹	۱۴	۲	۱	۱۷	مارگون...
۵۹۷	۱۳۷۴	۱۹۷۱	۷۹	۱۹	۰	۰	۱۹	عشایر....

ساخت : اداره کل آموزش و پرورش استان

جدول شماره ۴۷ - تعداد آموزشگاه، کلاس و دانش‌آموز دورمراعاتی مناطق شهری استان به تفکیک مناطق آموزش و پرورش در سال تحصیلی ۷۵ - ۱۳۷۴

دانش‌آموز			تعداد کلاس	آموزشگاه				منطقه
دختر	پسر	جمع		مختلط	دخترانه	پسرانه	جمع	
۱۱۰۰۹	۱۳۹۲۹	۲۴۹۳۸	۸۲۹	۰	۴۵	۷۱	۱۱۶	کل استان
۳۰۶۵	۴۱۵۳	۷۲۱۸	۲۳۵	۰	۱۳	۲۰	۳۳	باسوج....
۳۳۷	۳۲۳	۶۶۰	۲۱	۰	۲	۲	۴	دروهان...
۲۱۷۴	۲۷۵۳	۴۹۲۷	۱۷۳	۰	۹	۱۶	۲۵	دمدشت....
۳۶۲	۴۹۲	۸۵۴	۲۸	۰	۱	۳	۴	لنده....
۶۰۰	۶۸۷	۱۲۸۷	۴۵	۰	۳	۵	۸	چرام....
۱۹۳	۳۹۲	۵۸۵	۲۰	۰	۱	۲	۳	بیمئی....
۳۸۲۷	۴۵۴۲	۸۳۶۹	۲۷۰	۰	۱۴	۱۹	۳۳	کچساران..
۳۷۹	۵۸۷	۹۶۶	۳۴	۰	۱	۴	۵	باشت....
۷۲	۰	۷۲	۳	۰	۱	۰	۱	چاروسا...

ساخته : اداره کل آموزش و پرورش استان

جدول شماره ۴۸ - تعداد آموزشگاه، کلاس و دانش‌آموز دوره راهنمایی مناطق روستایی استان کهگیلویه و بویراحمد در سال تحصیلی ۷۵ - ۱۳۷۴

دانش‌آموز			تعداد کلاس	آموزشگاه				منطقه
دختر	پسر	جمع		مختلط	دخترانه	پسرانه	جمع	
۹۶۱۵	۱۵۸۳۹	۲۵۴۵۴	۹۵۶	۱۶۴	۲۹	۲۵	۲۱۸	کل استان
۲۴۲۲	۲۸۵۵	۵۲۷۷	۱۷۷	۲۱	۱۰	۹	۴۰	باسوج....
۱۴۵۲	۲۵۳۶	۳۹۸۸	۱۵۴	۲۷	۵	۵	۳۷	دروغان...
۱۲۹۲	۱۵۳۱	۲۸۲۳	۱۰۴	۱۸	۲	۱	۲۱	دهدشت....
۲۴۵	۴۸۵	۷۳۰	۲۹	۷	۱	۱	۹	لنده.....
۶۸۲	۱۰۹۰	۱۷۷۲	۶۵	۱۰	۲	۲	۱۴	چرام.....
۴۴۱	۱۰۹۰	۱۵۳۱	۶۰	۱۳	۰	۰	۱۳	بهمتی....
۸۳۲	۱۱۱۱	۱۹۴۳	۷۸	۹	۴	۴	۱۷	کچساران..
۶۸۷	۹۰۳	۱۵۹۰	۶۷	۱۳	۲	۲	۱۷	باشت....
۴۱۱	۱۶۴۲	۲۰۵۳	۷۴	۱۳	۱	۰	۱۴	چاروسا...
۵۵۴	۱۲۲۲	۱۷۷۶	۶۹	۱۴	۲	۱	۱۷	سارگون...
۵۹۷	۱۳۷۴	۱۹۷۱	۷۹	۱۹	۰	۰	۱۹	عشایر....

مأخذ : اداره کل آموزش و پرورش استان

جدول شماره ۴۹ - تعداد آموزشگاه، کلاس و دانش آموز دوره متوسطه کل استان به تفکیک مناطق آموزش و پرورش در سال تحصیلی ۷۵ - ۱۳۷۴

دانش آموز					تعداد کلاس	آموزشگاه			منطقه
دختر فعلی	پسر فعلی	دختر جدید	پسر جدید	جمع		دخترانه	پسرانه	جمع	
۳۴۶۷	۹۸۱۸	۶۰۳۳	۱۰۶۹۷	۳۰۰۱۴	۴۹۹	۳۹	۷۸	۱۱۹	کل استان
۱۱۸۲	۲۱۰۱	۱۹۴۵	۳۴۱۱	۸۶۳۹	۱۲۳	۱۲	۱۶	۲۸	یاسوج...
۲۸۲	۱۵۰۳	۱۴۳	۳۲۸	۲۲۵۶	۷۱	۲	۷	۱۰	دروهان...
۶۳۴	۱۶۱۵	۸۹۳	۲۲۲۰	۵۳۶۲	۸۲	۶	۱۱	۱۸	دهدشت...
۱۸۷	۴۲۸	۹۴	۲۶۷	۹۷۶	۲۴	۲	۳	۵	لنده...
۲۶۴	۵۷۸	۱۶۵	۲۵۳	۱۲۶۰	۳۴	۲	۴	۶	چرام...
۱۷۰	۱۰۶۰	۱۰۷	۲۸۸	۱۶۲۵	۴۳	۲	۸	۱۰	بهمئی...
۳۶۴	۸۸۵	۲۴۹	۳۱۲۷	۶۸۶۶	۴۹	۱۰	۱۵	۲۵	کچساران...
۳۸۴	۳۰۹	۱۹۵	۴۹۲	۱۳۸۰	۲۶	۳	۶	۹	باشت...
.	۷۵۷	.	۳۱۱	۱۰۶۸	۲۶	.	۵	۵	چاروسا...
.	۵۸۲	.	.	۵۸۲	۲۱	.	۳	۳	مارگون...

جدول شماره ۵۰ - تعداد آموزشگاه اکتالی و دانش آموز دوره متوسطه در مناطق شهری استان به تفکیک مناطق آموزش و پرورش در سال تحصیلی ۱۳۷۵-۷۶

دانش آموز					تعداد کلاس	آموزشگاه			منطقه	
دختر فعلی	پسر فعلی	دختر جدید	پسر جدید	جمع کل		مختلط	دخترانه	پسرانه		جمع
۲۹۶۴	۵۳۷۵	۵۷۸۳	۹۶۸۰	۲۳۸۰۲	۳۰۸	۰	۳۲	۵۱	۸۳	کل استان
۹۸۹	۱۲۴۸	۱۸۱۰	۳۰۲۷	۷۰۷۴	۸۴	۰	۹	۱۰	۱۹	باسوج...
۲۸۲	۳۴۶	۱۴۳	۳۲۸	۱۰۹۹	۲۵	۰	۲	۴	۶	دروهان...
۴۵۳	۱۲۲۷	۸۰۴	۱۸۹۴	۴۳۷۸	۵۷	۰	۵	۸	۱۳	دمدشت...
۱۶۷	۴۲۸	۹۴	۲۶۷	۹۵۶	۲۲	۰	۱	۳	۴	لنده...
۲۶۴	۳۹۴	۱۶۵	۲۵۳	۱۰۷۶	۲۵	۰	۲	۳	۵	چرام...
۱۷۰	۶۵۸	۱۰۷	۲۲۱	۱۱۵۶	۳۱	۰	۲	۴	۶	بیمشی...
۳۲۰	۸۱۷	۲۴۶۵	۳۰۱۲	۶۶۱۴	۴۳	۰	۹	۱۳	۲۲	کچساران...
۳۱۹	۲۵۷	۱۹۵	۴۹۲	۱۲۶۳	۲۱	۰	۲	۵	۷	باشت...
۰	۰	۰	۱۸۶	۱۸۶	۰	۰	۰	۱	۱	چاروسا...

ماخذ : اداره کل آموزش و پرورش استان

جدول شماره ۵۱ - تعداد آموزشگاه، کلاس و دانش آموز دوره متوسطه در مناطق روستایی - استان به تفکیک مناطق آموزش و پرورش در سال تحصیلی ۱۳۷۴-۷۵

دانش آموز					تعداد کلاس	آموزشگاه			منطقه	
دختر فعلی	پسر فعلی	دختر جدید	پسر جدید	جمع کل		مختلط	دخترانه	پسرانه		جمع
۵۰۳	۴۴۴۳	۲۴۹	۱۰۱۷	۶۲۱۲	۱۹۱	۰	۷	۲۹	۳۶	کل استان
۱۹۳	۸۵۳	۱۳۵	۳۸۴	۱۵۶۵	۳۹	۰	۳	۶	۹	باسوج...
۱۱۵۷	۱۱۵۷	۰	۰	۱۱۵۷	۴۶	۰	۰	۴	۴	دروهان..
۱۸۱	۳۸۸	۸۹	۳۲۶	۹۸۴	۲۵	۰	۱	۴	۵	دمدشت...
۲۰	۰	۰	۰	۲۰	۲	۰	۱	۰	۱	لنده....
۰	۱۸۴	۰	۰	۱۸۴	۹	۰	۰	۱	۱	چرام....
۰	۴۰۲	۰	۶۷	۴۶۹	۱۲	۰	۰	۴	۴	بهمئی...
۴۴	۶۸	۲۵	۱۱۵	۲۵۲	۶	۰	۱	۲	۳	کچساران.
۶۵	۵۲	۰	۰	۱۱۷	۵	۰	۱	۱	۲	باشت....
۰	۷۵۷	۰	۱۲۵	۸۸۲	۲۶	۰	۰	۴	۴	چاروسا..
۰	۵۸۲	۰	۰	۵۸۲	۲۱	۰	۰	۳	۳	سارگون..

ماخذ : اداره کل آموزش و پرورش استان

جدول شماره ۵۲ - تعداد آموزشگاه، کلاس و دانش آموز دوره هنرستان در مناطق شهری و -
 روستایی استان به تفکیک مناطق آموزش و پرورش در سال تحصیلی ۱۳۷۴-۷۵

دانش آموز			تعداد کلاس	آموزشگاه				منطقه
دختر	پسر	جمع		مختلط	دخترانه	پسرانه	جمع	
۰	۷۸۹	۷۸۹	۳۵	۰	۰	۴	۴	کل استان
۰	۲۸۴	۲۸۴	۱۴	۰	۰	۱	۱	باسوج...
۰	۱۳۱	۱۳۱	۵	۰	۰	۱	۱	دروغان...
۰	۲۰۱	۲۰۱	۹	۰	۰	۱	۱	دهدشت...
۰	۱۷۳	۱۷۳	۷	۰	۰	۱	۱	کچساران

ماخذ : اداره کل آموزش و پرورش استان

جدول شماره ۵۲ - تعداد آموزشگاه، کلاس و دانش آموز دوره حرفه ای و بازارگانی در مناطق شهری استان به تفکیک مناطق آموزش و پرورش در سال تحصیلی ۱۳۷۴-۷۵

دانش آموز			تعداد کلاس	آموزشگاه				منطقه
دختر	پسر	جمع		مختلط	دخترانه	پسرانه	جمع	
۱۸۷	۴۰۷	۵۹۴	۲۵	۰	۳	۴	۷	کل استان
۹۵	۱۵۹	۲۵۴	۹	۰	۱	۱	۲	باسوج...
۴۲	۱۱۷	۱۵۹	۶	۰	۱	۱	۲	دهدشت
۵۰	۱۰۱	۱۵۱	۸	۰	۱	۱	۲	گیلان
۰	۳۰	۳۰	۲	۰	۰	۱	۱	باست

ماخذ : اداره کل آموزش و پرورش استان

جدول شماره ۵۳ - تعداد آموزشگاه و کلاس مراکز تربیت معلم و دانشسراهای استان - به تفکیک مناطق آموزش و پرورش در سال تحصیلی ۱۳۷۴-۷۵

منطقه	آموزشگاه				تعداد کلاس	دانش آموز		
	جمع	پسرانه	دخترانه	مختلط		جمع	پسر	دختر
کل استان	۲	۱	۱	۰	۱۳	۳۰۷	۱۹۹	۱۰۸

ماخذ : اداره کل آموزش و پرورش استان

جدول شماره ۵۴ - تعداد آموزشگاهها و کلاسهای تحت پوشش اداره کل آموزش و پرورش - بر حسب نوع مالکیت و به تفکیک مقطع تحصیلی در سال تحصیلی ۱۳۷۴-۷۵

منطقه	مالکیت ساختمان آموزشگاه						تعداد کلاس دایر
	جمع	دولتی	اجاره ای	وقفی	سایر	اتاق کلاس	
کل استان	۲۰۳۹	۱۵۴۲	۲۰۲	۴۷	۲۳۸	۶۹۹۲	۷۳۲۳
ابتدائی.....	۱۶۰۸	۱۱۶۵	۱۷۳	۴۱	۲۲۹	۴۳۹۳	۴۸۶۱
راهنمایی تحصیلی..	۲۹۹	۲۶۴	۲۶	۵	۴	۱۶۲۰	۱۶۴۳
متوسطه عمومی....	۱۰۹	۱۰۰	۳	۱	۵	۸۵۸	۸۸۲
هنرستان فنی.....	۴	۴	۰	۰	۰	۵۵	۵۹
بازرگانی و حرفه ای	۷	۷	۰	۰	۰	۵۵	۴۵
تربیت معلم روستائی	۰	۰	۰	۰	۰	۰	۷
تلاشیت معلم عالی..	۲	۲	۰	۰	۰	۱۱	۶

ماخذ : اداره کل آموزش و پرورش استان

جدول شماره ۵۵ - تعداد آموزشگاهها و کلاسهای مقطع ابتدائی استان بر حسب نوع مالکیت و به تفکیک مناطق آموزش و پرورش در سال تحصیلی ۷۵-۱۳۷۴

تعداد کلاس دایر	تعداد اتاق کلاس	مالکیت ساختمان آموزشگاه				منطقه	
		جمع	دولتی	اجاره ای	وقفی		سایر
۶۶۸۱	۴۳۹۳	۱۶۰۸	۱۱۶۵	۱۷۳	۴۱	۲۲۹	کل استان
۹۱۶	۸۷۳	۲۳۱	۲۰۵	۱۵	۰	۱۱	یاسوج.....
۵۰۶	۴۹۹	۱۶۱	۱۳۰	۲۸	۱	۲	دروهان.....
۵۵۹	۵۵۲	۱۳۸	۱۲۸	۶	۳	۱	دمدشت.....
۱۶۳	۱۶۱	۷۱	۶۲	۷	۱	۱	لنده.....
۲۸۴	۲۷۶	۹۲	۷۷	۱	۱	۱۳	چرام.....
۲۹۰	۲۷۹	۱۱۴	۹۲	۱۰	۱۱	۱	بیمتی.....
۶۵۶	۶۸۰	۱۱۶	۱۱۴	۱	۱	۰	کچماران.....
۲۶۳	۲۶۵	۹۵	۹۰	۱	۰	۴	باشت.....
۳۰۸	۲۲۰	۱۵۲	۶۵	۱۲	۸	۶۷	چاروسا.....
۲۸۸	۲۸۵	۱۶۷	۸۲	۸۰	۵	۰	سارگون.....
۴۴۸	۳۰۳	۲۷۱	۱۲۰	۱۲	۱۰	۱۲۹	عشایری.....

مأخذ: اداره کل آموزش و پرورش استان

جدول شماره ۵۶ - تعداد آموزشگاهها و کلاسهای مقطع راهنمایی استان بر حسب نوع مالکیت و به تفکیک مناطق آموزش و پرورش در سال تحصیلی ۱۳۷۴-۷۵

تعداد کلاس دایسر	تعداد اتاق کلاس	مالکیت ساختمان آموزشگاه				جمع	منطقه
		سایر	وقفی	اجاره ای	دولتی		
۱۶۴۳	۱۶۲۰	۴	۵	۲۶	۲۶۴	۲۹۹	کل استان
۳۶۱	۳۶۸	۰	۰	۳	۵۶	۵۹	باسوج.....
۱۷۵	۱۸۰	۰	۰	۹	۳۲	۴۱	دروهان.....
۲۳۲	۲۱۲	۰	۰	۶	۳۱	۳۷	دعدشت.....
۵۴	۵۲	۰	۰	۰	۱۲	۱۲	لنده.....
۱۰۰	۱۰۹	۰	۱	۱	۱۸	۱۹	چرام.....
۸۰	۷۸	۰	۱	۱	۱۴	۱۶	بیمئی.....
۳۱۵	۳۱۱	۱	۰	۰	۴۰	۴۲	کچساران.....
۱۰۱	۱۰۰	۰	۰	۰	۲۲	۲۲	باشت.....
۷۷	۷۲	۲	۱	۰	۱۲	۱۵	چاروسا.....
۶۹	۶۸	۰	۱	۳	۱۳	۱۷	مارگون.....
۷۹	۷۰	۱	۱	۳	۱۴	۱۹	عشایری.....

ساخت : اداره کل آموزش و پرورش

جدول شماره ۵۷ - تعداد آموزشگاه و کلاسهای مقطع متوسطه عمومی استان بر حسب نوع - مالکیت و به تفکیک مناطق آموزش و پرورش در سال تحصیلی ۱۳۷۴-۷۵

تعداد کلاس دایر	تعداد اتاق کلاس	نوع مالکیت ساختمان				منطقه	
		سایر	وفقی	اجاره ای	دولتی		
۸۸۲	۸۵۸	۵	۰	۳	۱۰۰	۱۰۹	کل استان
۲۳۲	۲۲۸	۰	۰	۱	۲۴	۲۵	باسوج.....
۸۰	۷۰	۰	۰	۱	۸	۹	دروغان.....
۱۵۳	۱۵۴	۰	۰	۰	۱۵	۱۵	دهدشت.....
۳۶	۲۶	۰	۰	۰	۵	۵	لنده.....
۴۸	۴۶	۰	۰	۰	۶	۶	چرام.....
۵۶	۴۴	۴	۰	۰	۶	۱۰	بیمئی.....
۱۷۴	۱۸۹	۰	۰	۰	۲۳	۲۳	کچساران.....
۴۶	۵۲	۰	۰	۰	۸	۸	باشت.....
۳۶	۳۲	۱	۱	۱	۲	۵	چاروسا.....
۲۱	۱۷	۰	۰	۰	۳	۳	مارگون.....

ساخت : اداره کل آموزش و پرورش استان

جدول شماره ۵۸ - تعداد آموزشگاه و کلاسهای مقطع هنرستان فنی استان بر حسب نوع - مالکیت و به تفکیک مناطق آموزش و پرورش در سال تحصیلی ۱۳۷۴-۷۵

تعداد کلاس دایر	تعداد اتاق کلاس	نوع مالکیت ساختمان					منطقه
		سایر	وقفی	اجاره ای	دولتی	جمع	
۵۹	۵۵	۰	۰	۰	۴	۴	کل استان
۲۳	۲۰	۰	۰	۰	۱	۱	یاسوج.....
۶	۶	۰	۰	۰	۱	۱	دروهان.....
۱۵	۱۴	۰	۰	۰	۱	۱	دمدشت.....
۱۵	۱۵	۰	۰	۰	۱	۱	کچساران.....

مأخذ : اداره کل آموزش و پرورش استان

جدول شماره ۵۹ - تعداد آموزشگاه و کلاسهای مقطع بازرگانی و حرفه ای استان بر حسب نوع مالکیت و به تفکیک مناطق آموزش و پرورش در سال تحصیلی ۱۳۷۴-۷۵

تعداد کلاس دایر	تعداد اتاق کلاس	نوع مالکیت کلاس					منطقه
		سایر	وقفی	اجاره ای	دولتی	جمع	
۴۵	۵۵	۰	۰	۰	۷	۷	کل استان
۱۸	۱۸	۰	۰	۰	۲	۲	یاسوج.....
۶	۱۱	۰	۰	۰	۲	۲	دروهان.....
۱۸	۱۷	۰	۰	۰	۲	۲	دمدشت.....
۳	۹	۰	۰	۰	۱	۱	کچساران.....

مأخذ : اداره کل آموزش و پرورش استان

جدول شماره ۶۰ - تعداد دانش آموزان رشته ادبیات و علوم انسانی فنی استان به تفکیک مناطق آموزش و پرورش استان در سال تحصیلی ۷۵-۱۳۷۴

منطقه	جمع	سال اول	سال دوم	سال سوم	سال چهارم
کل استان	۱۰,۳۸۴	۱۵۵۲	۳,۰۳۰	۲,۷۸۱	۳,۰۲۱
باسوج.....	۲,۲۴۴	۱۸۵	۷۹۰	۶۰۲	۶۶۷
دروهان.....	۱,۳۴۵	۳۷۹	۴۹۰	۳۰۴	۱۷۲
دخدشت.....	۲,۰۳۲	۲۸۸	۳۴۸	۷۰۷	۶۸۹
لنده.....	۴۲۹	۰	۱۹۸	۱۳۵	۹۶
چرام.....	۶۷۳	۶۰	۲۸۳	۱۶۳	۱۶۷
بیمکی.....	۹۱۴	۱۳۳	۲۸۶	۲۴۵	۲۵۰
کچساران.....	۱,۰۵۰	۱۱۴	۱۰۵	۲۱۵	۶۱۶
باشت.....	۴۸۸	۰	۱۴۰	۱۶۸	۱۸۰
چازوسا.....	۶۴۷	۱۱۹	۲۴۰	۱۴۹	۱۳۹
مارکون.....	۵۶۲	۲۷۴	۱۵۰	۹۳	۴۶۵

ماخذ : اداره کل آموزش و پرورش استان

جدول شماره ۶۹ - تعداد دانش آموزان رشته علوم تجربی فعلی استان به تفکیک - مناطق آموزش و پرورش استان در سال تحصیلی ۱۳۷۴-۷۵

منطقه	جمع	سال اول	سال دوم	سال سوم	سال چهارم
کل استان	۲۶۱۷	۰	۶۵۶	۸۴۴	۱۱۱۷
یاسوج	۷۲۱	۰	۱۸۷	۲۰۸	۳۲۶
دروهان	۲۱۲	۰	۱۱۳	۵۹	۴۰
دهدشت	۵۱۵	۰	۶۰	۲۰۲	۲۵۳
لنده	۱۴۶	۰	۵۵	۵۹	۳۲
چرام	۱۹۳	۰	۷۱	۶۹	۵۳
بیمئی	۲۱۱	۰	۹۲	۶۳	۵۶
کچساران	۳۸۵	۰	۰	۷۱	۳۱۴
باشت	۱۳۷	۰	۳۰	۷۴	۳۳
چاروسا	۹۷	۰	۴۸	۳۹	۱۰

مآخذ : اداره کل آموزش و پرورش استان

جدول شماره ۶۲ - تعداد دانش آموزان رشته ریاضی فیزیک فعلی استان به تفکیک - مناطق آموزش و پرورش استان در سال تحصیلی ۱۳۷۴-۷۵

منطقه	جمع	سال اول	سال دوم	سال سوم	سال چهارم
کل استان	۸۹۵	۰	۲۰۳	۲۹۴	۳۹۸
یاسوج.....	۱۹۶	۰	۶۷	۶۰	۶۹
دروهان.....	۴۰	۰	۱۶	۸	۱۶
دمدشت.....	۲۰۷	۰	۲۵	۸۶	۹۶
لنده.....	۴۰	۰	۲۱	۱۹	۰
چرام.....	۱۰۳	۰	۴۴	۳۳	۲۶
بیمئی.....	۷۶	۰	۳۰	۲۴	۲۲
کچساران.....	۱۸۶	۰	۰	۳۱	۱۵۵
باشت.....	۴۷	۰	۰	۳۳	۱۴

مأخذ : اداره کل آموزش و پرورش استان

جدول شماره ۶۳ - تعداد دانش آموزان رشته علوم تجربی و ریاضی سال اول فعلی به تفکیک مناطق آموزش و پرورش استان در سال تحصیلی ۱۳۷۴-۷۵

منطقه	جمع	سال اول	سال دوم	سال سوم	سال چهارم
کل استان	۱۲۶	۱۲۶	۰	۰	۰
دروهان.....	۶۵	۶۵	۰	۰	۰
چرام.....	۲۰	۲۰	۰	۰	۰
سارکون.....	۴۱	۴۱	۰	۰	۰

مأخذ : اداره کل آموزش و پرورش استان

جدول شماره ۶۴ - تعداد دانش آموزان سال اول نظام جدید استان به تفکیک مناطق آموزش و پرورش استان در سال تحصیلی ۱۳۷۴-۷۵

منطقه	جمع	سال اول	سال دوم	سال سوم	سال چهارم
کل استان	۹۶۷۵	۹۶۷۵	.	.	.
باسوج.....	۳۱۹۵	۳۱۹۵	.	.	.
دروغان.....	۲۸۵	۲۸۵	.	.	.
دعدهشت.....	۱۶۳۸	۱۶۳۸	.	.	.
لنده.....	۴۳۰	۴۳۰	.	.	.
چرام.....	۵۴۷	۵۴۷	.	.	.
بیمئی.....	۱۷۷	۱۷۷	.	.	.
کچساران.....	۲۵۳۸	۲۵۳۸	.	.	.
باشت.....	۵۵۰	۵۵۰	.	.	.
چاروسا.....	۳۱۵	۳۱۵	.	.	.

ماخذ : اداره کل آموزش و پرورش استان

جدول شماره ۶۵ - تعداد دانش آموزان رشته علوم انسانی نظام جدید استان به تفکیک مناطق آموزش و پرورش استان در سال تحصیلی ۱۳۷۴-۷۵

منطقه	جمع	سال اول	سال دوم	سال سوم	سال چهارم
کل استان	۲۱۷۰	.	۱۵۰۹	۶۶۱	.
باسوج.....	۶۰۶	.	۴۲۸	۱۷۸	.
دعدهشت.....	۴۴۲	.	۳۵۹	۸۳	.
کچساران.....	۹۹۸	.	۵۹۸	۴۰۰	.
باشت.....	۱۲۴	.	۱۲۴	.	.

ماخذ : اداره کل آموزش و پرورش استان

جدول شماره ۶۶ - تعداد دانش آموزان رشته علوم انسانی پیش دانشگاهی استان به تفکیک مناطق آموزش و پرورش استان در سال تحصیلی ۱۳۷۴-۷۵

منطقه	جمع	سال اول	سال دوم	سال سوم	سال چهارم
کل استان	۶۸	-	-	-	۶۸
باسوج.....	۱۵	-	-	-	۱۵
کچساران.....	۵۳	-	-	-	۵۳

ماخذ : اداره کل آموزش و پرورش استان

جدول شماره ۶۷ - تعداد دانش آموزان رشته علوم تجربی نظام جدید استان به تفکیک مناطق آموزش و پرورش در سال تحصیلی ۱۳۷۴ - ۷۵

منطقه	جمع	سال اول	سال دوم	سال سوم	سال چهارم
کل استان.....	۲۰۷	۰	۱۳۳۵	۶۷۲	-
باسوج.....	۵۵۷	۰	۳۷۰	۱۸۷	-
دهدشت.....	۲۸۵	۰	۲۸۰	۱۰۵	-
کچساران.....	۱۰۲۶	۰	۶۴۶	۳۸۰	-
باشک.....	۲۹	۰	۳۹	۰	-

جدول شماره ۶۸ - تعداد دانش آموزان رشته علوم تجربی پیش دانشگاهی به تفکیک - مناطق آموزش و پرورش در سال تحصیلی ۱۳۷۴ - ۷۵

منطقه	جمع	سال اول	سال دوم	سال سوم	سال چهارم
کل استان.....	۲۹۵	-	-	-	۲۹۵
باسوج.....	۱۲۳	-	-	-	۱۲۳
کچساران.....	۱۷۲	-	-	-	۱۷۲

ماخذ : اداره کل آموزش و پرورش استان

جدول شماره ۶۹ - تعداد دانش‌آموزان رشته ریاضی فیزیک نظام جدید استان به تفکیک مناطق آموزش و پرورش در سال تحصیلی ۷۵ - ۱۳۷۴

منطقه	جمع	سال اول	سال دوم	سال سوم	سال چهارم
کل استان	۱۱۲۸	۰	۷۰۳	۴۲۵	-
باسوج	۲۷۲	۰	۲۱۰	۶۲	-
دهدشت	۲۲۱	۰	۱۱۹	۱۰۲	-
کچساران	۶۱۵	۰	۳۵۴	۲۶۱	-
باشت	۲۰	۰	۲۰	۰	-

ساخت : اداره کل آموزش و پرورش استان

جدول شماره ۷۰ - تعداد دانش‌آموزان رشته علوم ریاضی پیش پیش دانشگاهی به تفکیک - مناطق آموزش و پرورش در سال تحصیلی ۷۵ - ۱۳۷۴

منطقه	جمع	سال اول	سال دوم	سال سوم	سال چهارم
کل استان	۱۴۹	-	-	-	۱۴۹
باسوج	۶۰	-	-	-	۶۰
کچساران	۸۹	-	-	-	۸۹

ساخت : اداره کل آموزش و پرورش استان

جدول شماره ۷۱ - تعداد دانش‌آموزان رشته کار و دانش استان به تفکیک مناطق آموزش و پرورش در سال تحصیلی ۷۵ - ۱۳۷۴

منطقه	جمع	سال اول	سال دوم	سال سوم	سال چهارم
کل استان	۱۴۰۲	۰	۹۲۹	۲۷۳	-
باسوج	۲۶۷	۰	۲۶۷	۰	-
دهدشت	۲۴۵	۰	۱۶۹	۷۶	-
کچساران	۶۲۴	۰	۴۲۷	۱۹۷	-
باشت	۶۶	۰	۶۶	۰	-

ساخت : اداره کل آموزش و پرورش استان

جدول شماره ۷۲- تعداد دانش آموزان رشته اتومکانیک فعلی به تفکیک مناطق آموزش و پرورش در سال تحصیلی ۷۵ - ۱۳۷۴

منطقه	جمع	سال اول	سال دوم	سال سوم	سال چهارم
کل استان....	۱۰۴	.	.	۵۵	۱۰۴
باسوج.....	۲۸	.	.	۱۵	۲۸
دمدشت.....	۳۲	.	.	۱۶	۳۲
کچساران.....	۴۴	.	.	۲۴	۴۴

ماخذ : اداره کل آموزش و پرورش استان

جدول شماره ۷۳- تعداد دانش آموزان رشته ماشین افزار فعلی به تفکیک مناطق آموزش و پرورش در سال تحصیلی ۷۵ - ۱۳۷۴

منطقه	جمع	سال اول	سال دوم	سال سوم	سال چهارم
کل استان....	۵۵	.	.	۳۰	۲۵
باسوج.....	۲۱	.	.	۱۴	۷
دمدشت.....	۳۴	.	.	۱۶	۱۸

ماخذ : اداره کل آموزش و پرورش استان

جدول شماره ۷۴ - کادر آموزشی مقطع کودکستان استان بر حسب مدرک تحصیلی و به تفکیک مناطق آموزش و پرورش درسال تحصیلی ۷۵ - ۱۳۷۴

منطقه	جمع	لیسانس وبالاتر	فوق دیپلم	دیپلم	کمتر از دیپلم
کل استان	۳۹	۰	۸	۲۸	۳
یاسوج.....	۲۰	۰	۴	۱۳	۳
کچساران.....	۱۹	۰	۴	۱۵	۰

ساخت : اداره کل آموزش و پرورش استان

جدول شماره ۷۵ - کادر غیرآموزشی مقطع کودکستان استان بر حسب مدرک تحصیلی و به تفکیک مناطق آموزش و پرورش درسال تحصیلی ۷۵ - ۱۳۷۴

منطقه	جمع	لیسانس	فوق دیپلم	دیپلم	کمتر از دیپلم
کل استان	۶	۰	۱	۵	۰
یاسوج.....	۴	۰	۰	۴	۰
کچساران.....	۲	۰	۱	۱	۰

ساخت : اداره کل آموزش و پرورش استان

جدول شماره ۷۶ - کادر آموزشی مقطع ابتدایی استان بر حسب مدرک تحصیلی و به تفکیک مناطق آموزش و پرورش در سال تحصیلی ۷۵ - ۱۳۷۴

منطقه	جمع	لیسانس و بالاتر	فوق دیپلم	دیپلم	کمتر از دیپلم
کل استان	۴۴۸۴	۴۸	۱۸۸۹	۲۲۲۳	۳۱۵
باسوج.....	۸۶۵	۶	۳۱۸	۴۴۴	۹۷
دروهان.....	۴۷۸	۵	۲۲۲	۲۲۸	۲۳
دمدشت.....	۵۶۵	۹	۲۵۸	۲۶۳	۳۵
لنده.....	۱۶۲	۰	۷۱	۸۳	۸
چرام.....	۲۸۰	۲	۹۲	۱۶۷	۱۹
بمئی.....	۲۸۶	۴	۱۲۵	۱۳۵	۲۲
کچاران.....	۶۵۷	۱۹	۲۴۸	۳۴۰	۵۰
باشت.....	۲۶۹	۱	۱۳۲	۱۱۹	۱۷
چاروسا.....	۲۷۶	۲	۱۴۳	۱۲۰	۱۱
مارگون.....	۲۵۲	۰	۱۲۲	۱۲۰	۱۰
عشایری.....	۳۹۴	۰	۱۵۸	۲۱۳	۲۳

ساخت : اداره کل آموزش و پرورش استان

جدول شماره ۷۷ - کادر غیرآموزشی منطق ابتدائی استان بر حسب مدرک تحصیلی و به تفکیک مناطق آموزش و پرورش در سال تحصیلی ۷۵ - ۱۳۷۴

منطقه	جمع	لیسانس	فوق دیپلم	دیپلم	کمتر از دیپلم
کل استان	۸۷۸	۳۴	۳۱۸	۴۴۸	۷۸
یاسوج.....	۲۳۶	۸	۷۴	۱۱۹	۳۵
دروهمان.....	۸۸	۳	۳۶	۴۵	۴
دهدشت.....	۱۵۵	۳	۴۸	۹۰	۱۴
لنده.....	۲۱	۲	۷	۱۰	۲
چرام.....	۶۶	۵	۱۹	۳۶	۶
بهمشی.....	۴۴	۰	۱۵	۲۵	۴
گچساران.....	۱۸۲	۱۰	۸۰	۸۴	۸
باشت.....	۳۹	۲	۱۵	۱۸	۴
چاروسا.....	۲۲	۰	۹	۱۲	۱
مارکون.....	۱۱	۱	۸	۲	۰
عشایری.....	۱۴	۰	۷	۷	۰

ساخت : اداره کل آموزش و پرورش استان

جدول شماره ۷۸ - کادر آموزشی مقطع راهنمایی استان بر حسب مدرک تحصیلی و به تفکیک مناطق آموزش و پرورش در سال تحصیلی ۷۵ - ۱۳۷۴

مناطقه	جمع	لیسانس و بالاتر	فوق دیپلم	دیپلم	کمتر از دیپلم
کل استان	۱۸۳۱	۸۴	۱۶۸۷	۵۷	۳
باسوج.....	۴۱۹	۲۳	۳۸۷	۸	۱
درومان.....	۲۰۹	۱۰	۱۸۹	۱۰	۰
دمدشت.....	۲۴۹	۱۴	۲۲۴	۱۰	۱
لنده.....	۵۴	۰	۵۳	۱	۰
چرام.....	۱۲۱	۴	۱۱۱	۵	۱
بیمئی.....	۷۷	۴	۷۳	۰	۰
کچساران.....	۳۶۹	۲۳	۳۳۳	۱۳	۰
باشت.....	۱۱۱	۴	۱۰۳	۴	۰
چاروسا.....	۷۷	۱	۷۵	۱	۰
مارکون.....	۶۲	۱	۵۷	۴	۰
عشایری.....	۸۳	۰	۸۲	۱	۰

ساخت : اداره کل آموزش و پرورش استان

جدول شماره ۷۹ - کادر غيرآموزشی مقطع راهنمایی استان بر حسب مدرک تحصیلی و به -
تفکیک مناطق آموزش و پرورش در سال تحصیلی ۷۵ - ۱۳۷۴

مناطقه	جمع	لیسانس	فوق دیپلم	دیپلم	کمتر از دیپلم
کل استان	۸۳۷	۴۳	۶۰۹	۱۴۱	۴۴
بیاوج	۱۷۷	۱۳	۱۲۵	۲۷	۱۲
دروهان	۷۶	۴	۶۲	۷	۳
دهدشت	۱۴۸	۸	۱۰۷	۳۳	۱۰
لنده	۲۴	۲	۱۷	۳	۲
چرام	۶۰	۲	۴۴	۱۱	۳
بیمئی	۴۵	۱	۳۳	۵	۱
کچساران	۱۷۱	۸	۱۱۷	۴۰	۱
باشت	۵۱	۳	۳۶	۱۰	۲
چاروسا	۳۴	۰	۲۶	۸	۰
مارکون	۲۸	۱	۲۳	۴	۰
عشایری	۲۳	۱	۱۹	۳	۰

ماخذ : اداره کل آموزش و پرورش استان

جدول شماره ۸۰ - کادرآموزشی مقطع متوسطه عمومی استان برحسب مدرک تحصیلی و به تفکیک مناطق آموزش و پرورش در سال تحصیلی ۷۵ - ۱۳۷۴

منطقه	جمع	لیسانس و بالاتر	فوق دیپلم	دیپلم	کمتر از دیپلم
کل استان	۹۱۱	۸۲۵	۶۲	۲۴	۰
یاموج.....	۲۴۵	۲۳۳	۱۲	۰	۰
دروغان.....	۸۳	۷۵	۶	۲	۰
دمدشت.....	۱۶۹	۱۵۷	۶	۶	۰
لنده.....	۳۶	۳۳	۳	۰	۰
چرام.....	۴۰	۳۵	۴	۱	۰
بیمتی.....	۳۹	۳۴	۴	۱	۰
کچساران.....	۱۹۳	۱۷۰	۱۵	۸	۰
باش.....	۵۶	۴۴	۸	۴	۰
چاروسا.....	۲۸	۲۴	۴	۰	۰
سارکون.....	۲۲	۲۰	۰	۲	۰

ساخت : اداره کل آموزش و پرورش استان

جدول شماره ۸۹ - کادر غیرآموزشی مقطع متوسطه عمومی استان بر حسب مدرک تحصیلی و -
به تفکیک مناطق آموزش و پرورش در سال تحصیلی ۷۵ - ۱۳۷۴

مناطقه	جمع	لیسانس	فوق دیپلم	دیپلم	کمتر از دیپلم
کل استان	۵۵۱	۲۹۴	۱۳۵	۸۹	۳۳
یاسوج.....	۱۲۸	۷۴	۲۵	۱۹	۱۰
دروهان.....	۴۵	۲۰	۱۶	۶	۲
دهدشت.....	۹۵	۵۷	۲۲	۶	۱۰
لنده.....	۲۱	۱۰	۶	۵	۰
چرام.....	۳۲	۱۳	۱۱	۸	۰
بیمتی.....	۴۳	۱۳	۱۲	۱۶	۲
کچساران.....	۱۳۰	۷۴	۲۹	۲۴	۳
باشت.....	۳۵	۱۹	۹	۴	۳
چاروسا.....	۱۵	۹	۳	۱	۲
مارکون.....	۷	۵	۲	۰	۰

مآخذ : اداره کل آموزش و پرورش استان

جدول شماره ۸۲ - تعداد کادر آموزشی مقطع هنرستان فنی استان بر حسب مدرک تحصیلی و به تفکیک مناطق آموزش و پرورش در سال تحصیلی ۷۵ - ۱۳۷۴

منطقه	جمع	لیسانس و بالاتر	فوق دیپلم	دیپلم	کمتر از دیپلم
کل استان	۲۱۴	۷۴	۱۰۲	۳۴	۴
باسوج.....	۷۱	۲۸	۳۶	۶	۱
دروهان.....	۱۴	۷	۶	۱	۰
دهدشت.....	۵۸	۱۵	۲۸	۱۲	۳
کچساران.....	۷۱	۲۴	۳۲	۱۵	۰

ماخذ : اداره کل آموزش و پرورش استان

جدول شماره ۸۲ - تعداد کادر غیر آموزشی مقطع هنرستان فنی استان بر حسب مدرک تحصیلی و به تفکیک مناطق آموزش و پرورش در سال تحصیلی ۷۵ - ۱۳۷۴

منطقه	جمع	لیسانس	فوق دیپلم	دیپلم	کمتر از دیپلم
کل استان	۶۹	۲۷	۱۱	۱۴	۱۷
باسوج.....	۲۵	۷	۳	۶	۹
دروهان.....	۸	۴	۲	۱	۱
دهدشت.....	۱۷	۶	۳	۳	۵
کچساران.....	۱۹	۱۰	۳	۴	۲

ماخذ : اداره کل آموزش و پرورش استان

جدول شماره ۸۴ - تعداد کادر آموزشی مقطع بازرگانی و حرفه ای بر حسب مدرک تحصیلی و به تفکیک مناطق آموزش و پرورش در سال تحصیلی ۷۵ - ۱۳۷۴

منطقه	جمع	لیسانس و بالاتر	فوق دیپلم	دیپلم	کمتر از دیپلم
کل استان	۷۷	۵۴	۱۹	۴	۰
یاسوج.....	۴۲	۲۹	۱۱	۲	۰
دروهان.....	۱۴	۱۰	۳	۱	۰
دهدشت.....	۲۱	۱۵	۵	۱	۰

ماخذ : اداره کل آموزش و پرورش استان

جدول شماره ۸۵ - تعداد کادر غیر آموزشی بازرگانی و حرفه ای استان بر حسب مدرک تحصیلی و به تفکیک مناطق آموزش و پرورش در سال تحصیلی ۷۵ - ۱۳۷۴

منطقه	جمع	لیسانس	فوق دیپلم	دیپلم	کمتر از دیپلم
کل استان	۲۷	۱۴	۶	۶	۱
یاسوج.....	۱۱	۷	۱	۳	۰
دروهان.....	۹	۳	۳	۳	۰
دهدشت.....	۷	۴	۲	۰	۱

ماخذ : اداره کل آموزش و پرورش استان

جدول شماره ۸۶ - تعداد کادرآموزشی مراکز تربیت معلم استان بر حسب مدرک تحصیلی و به تفکیک مناطق آموزش و پرورش در سال تحصیلی ۷۵ - ۱۳۷۴

منطقه	جمع	لیسانس و بالاتر	فوق دیپلم	دیپلم	کمتر از دیپلم
کل استان	۱۸	۱۷	۱	-	-
اداره کل.....	۱۸	۱۷	۱	-	-

ماخذ : اداره کل آموزش و پرورش استان

جدول شماره ۸۷ - تعداد کادر غیر آموزشی مراکز تربیت معلم استان بر حسب مدرک تحصیلی و به تفکیک مناطق آموزش و پرورش در سال تحصیلی ۷۵ - ۱۳۷۴

منطقه	جمع	لیسانس	فوق دیپلم	دیپلم	کمتر از دیپلم
کل استان	۱۹	۵	۷	۶	۱
اداره کل.....	۱۹	۵	۷	۶	۱

ماخذ : اداره کل آموزش و پرورش استان

جدول شماره ۸۸ تعداد دانش آموزان شرکت کننده، قبول شده و مردود شده دوره ابتدایی - استان به تفکیک مناطق آموزش و پرورش در سال تحصیلی ۱۳۷۳-۷۴

منطقه	تعداد شرکت کننده در امتحان			قبول شدگان			مردود شده		
	جمع	پسر	دختر	جمع	پسر	دختر	جمع	پسر	دختر
کل استان	۱۰۱۵۶۶	۵۴۰۰۷	۴۷۵۵۹	۹۰۹۰۲	۴۸۸۱۵	۴۲۰۸۷	۱۰۶۶۴	۵۱۹۲	۵۴۷۲
ياسوج.....	۲۲۳۳۰	۱۱۴۵۵	۱۰۸۷۵	۱۹۸۶۸	۱۰۲۵۹	۹۶۰۹	۲۴۶۲	۱۱۹۶	۱۲۶۶
دروهان.....	۱۴۸۱۸	۷۸۹۰	۶۹۲۸	۱۲۹۰۰	۷۰۳۸	۵۸۶۲	۱۹۱۸	۸۵۲	۱۰۶۶
کچساران...	۱۷۶۵۴	۹۰۸۱	۸۵۷۳	۱۶۳۴۳	۸۳۴۳	۸۰۰۰	۱۳۱۱	۷۳۸	۵۷۳
باشت.....	۵۱۲۴	۲۶۴۵	۲۴۷۹	۴۳۹۵	۲۳۱۶	۲۰۷۹	۷۲۹	۳۲۹	۴۰۰
دهدشت.....	۱۹۵۶۶	۱۰۷۲۹	۸۸۳۷	۱۷۹۱۰	۹۹۰۳	۸۰۰۷	۱۶۵۶	۸۲۶	۸۳۰
بیمئی.....	۵۱۲۲	۲۹۴۸	۲۱۷۴	۴۶۲۰	۲۷۰۸	۱۹۱۲	۵۰۲	۲۴۰	۲۶۲
چرام.....	۶۴۶۷	۳۳۸۴	۳۰۸۳	۵۷۵۹	۳۰۴۶	۲۷۱۳	۷۰۸	۳۳۸	۳۷۰
لنده.....	۳۴۳۹	۱۸۹۷	۱۵۴۲	۳۱۰۸	۱۷۴۴	۱۳۶۴	۳۳۱	۱۵۳	۱۷۸
عشایر.....	۷۰۴۶	۳۹۷۸	۳۰۶۸	۵۹۹۹	۳۴۵۸	۲۵۴۱	۱۰۴۷	۵۲۰	۵۲۷

ماخذ: اداره کل آموزش و پرورش استان

جدول شماره ۸۹ - تعداد دانش آموزان شرکت کننده، قبول شده و مردود شده دوره راهنمایی استان به تفکیک مناطق آموزش و پرورش در سال تحصیلی ۱۳۷۳-۷۴

منطقه	تعداد شرکت کننده در امتحان			قبول شدگان			مردود شده		
	جمع	پسر	دختر	جمع	پسر	دختر	جمع	پسر	دختر
کل استان	۴۴۳۰۲	۲۶۹۸۵	۱۷۳۱۷	۳۵۲۴۸	۲۱۲۸۳	۱۳۹۶۵	۹۰۵۴	۵۷۰۲	۳۳۵۲
باسوج.....	۱۰۳۷۹	۵۸۶۵	۴۵۱۴	۸۰۰۲	۴۴۸۵	۳۵۱۷	۲۳۷۷	۱۳۸۰	۹۹۷
دروغان....	۵۶۶۳	۳۸۶۲	۱۸۰۱	۴۲۸۱	۲۹۰۸	۱۳۷۳	۱۳۸۲	۹۵۴	۴۲۸
کچساران...	۹۳۵۰	۵۱۳۷	۴۲۱۳	۷۶۵۵	۴۰۵۱	۳۶۰۴	۱۶۹۵	۱۰۸۶	۶۰۹
باشت.....	۲۳۹۶	۱۴۰۸	۹۸۸	۱۹۲۹	۱۱۱۵	۸۱۴	۴۶۷	۲۹۳	۱۷۴
دهدشت.....	۸۶۲۳	۵۴۵۹	۳۱۶۴	۷۳۴۴	۴۶۵۴	۲۶۹۰	۱۲۷۹	۸۰۵	۴۷۴
بیمش.....	۱۹۱۷	۱۳۷۵	۵۴۲	۱۴۹۱	۱۰۵۷	۴۳۴	۴۲۶	۳۱۸	۱۰۸
چرام.....	۲۸۰۰	۱۶۷۵	۱۱۲۵	۲۰۹۴	۱۲۹۲	۸۰۲	۷۰۶	۳۸۳	۳۲۳
لنده.....	۱۴۴۵	۹۲۸	۵۱۷	۱۱۵۶	۷۵۰	۴۰۶	۲۸۹	۱۷۸	۱۱۱
عشایر.....	۱۷۲۹	۱۲۷۶	۴۵۳	۱۲۹۶	۹۷۱	۳۲۵	۴۳۳	۳۰۵	۱۲۸

ماخذ: اداره کل آموزش و پرورش استان

جدول شماره ۹۰ - تعداد دانش آموزان شرکت کننده، قبول شده و مردود شده سال اول - متوسطه استان به تفکیک مناطق آموزش و پرورش در سال تحصیلی ۱۳۷۳-۷۴

منطقه	تعداد شرکت کننده در امتحان			قبول شدگان			مردود شده		
	جمع	پسر	دختر	جمع	پسر	دختر	جمع	پسر	دختر
کل استان	۴۹۷۹	۳۴۵۹	۱۵۲۰	۳۳۴۹	۲۱۸۹	۱۱۵۱	۱۶۲۹	۱۲۶۱	۳۶۸
ياسوج ...	۱۴۵۸	۸۳۷	۶۲۱	۸۵۲	۴۲۰	۴۳۲	۶۰۶	۴۱۷	۱۸۹
دروهان ..	۹۲۶	۶۹۲	۲۳۴	۷۱۸	۵۳۴	۱۸۴	۲۰۸	۱۵۸	۵۰
کچساران .	۶۲	۴۰	۲۲	۴۳	۲۴	۱۹	۱۸	۱۶	۲
باشت	۲۱۸	۰	۲۱۸	۱۵۰	۰	۱۵۰	۶۸	۰	۶۸
دهدشت ...	۸۶۲	۷۷۶	۸۶	۵۹۵	۵۱۶	۷۹	۲۶۷	۲۶۰	۷
بیمشی ...	۵۴۷	۴۴۳	۱۰۴	۳۳۶	۲۴۷	۸۹	۲۱۱	۱۹۶	۱۵
چرام	۵۵۶	۴۱۴	۱۴۲	۳۹۷	۲۷۵	۱۲۲	۱۵۹	۱۳۹	۲۰
لنده	۳۵۰	۲۵۷	۹۳	۲۵۸	۱۸۲	۷۶	۹۲	۷۵	۱۷

جدول شماره ۹۱ - تعداد دانش آموزان شرکت کننده، قبول شده و مردود شده سال دوم - متوسطه استان به تفکیک مناطق آموزش و پرورش در سال تحصیلی ۱۳۷۳-۷۴

منطقه	تعداد شرکت کننده در امتحان			قبول شدگان			مردود شده		
	جمع	پسر	دختر	جمع	پسر	دختر	جمع	پسر	دختر
کل استان	۳۵۹۸	۲۲۷۴	۱۳۲۴	۳۱۲۵	۱۹۲۱	۱۲۰۴	۴۷۳	۳۵۳	۱۲۰
ياسوج ...	۶۸۱	۳۵۳	۳۲۸	۵۹۰	۲۹۱	۲۹۹	۹۱	۶۲	۲۹
دروهان ..	۴۹۷	۳۴۳	۱۵۴	۴۵۶	۳۲۱	۱۳۵	۴۱	۲۲	۱۹
کچساران .	۲۹۷	۱۷۵	۱۲۲	۲۴۲	۱۳۶	۱۰۶	۵۵	۳۹	۱۶
باشت	۳۳۰	۱۸۸	۱۴۲	۲۷۶	۱۵۱	۱۲۵	۵۴	۳۷	۱۷
دهدشت ...	۸۹۷	۵۵۶	۳۴۱	۸۱۳	۴۸۸	۳۲۵	۸۴	۶۸	۱۶
بیمشی ...	۳۴۶	۳۰۷	۳۹	۲۸۲	۲۴۴	۳۸	۶۴	۶۳	۱
چرام	۳۰۵	۱۹۷	۱۰۸	۲۴۹	۱۵۴	۹۵	۵۶	۴۳	۱۳
لنده	۲۴۵	۱۵۵	۹۰	۲۱۷	۱۳۶	۸۱	۲۸	۱۹	۹

مأخذ: اداره کل آموزش و پرورش استان

جدول شماره ۹۲ - تعداد دانش آموزان شرکت کننده، قبول شده و مردود شده سال سوم - متوسطه استان به تفکیک مناطق آموزش و پرورش در سال تحصیلی ۱۳۷۳-۷۴

منطقه	تعداد شرکت کننده در امتحان			قبول شدگان			مردود شده		
	جمع	پسر	دختر	جمع	پسر	دختر	جمع	پسر	دختر
کل استان	۳۲۰۳	۲۱۲۳	۱۰۸۰	۲۹۱۱	۱۹۲۱	۹۹۰	۲۹۲	۲۰۲	۹۰
یاسوج ...	۶۴۴	۲۸۵	۳۵۹	۵۸۷	۲۵۸	۳۲۹	۵۷	۲۷	۳۰
دروهان ..	۲۹۸	۲۴۱	۵۷	۲۹۱	۲۳۶	۵۵	۷	۵	۲
کچساران .	۴۲۹	۲۲۹	۲۰۰	۳۶۷	۱۸۴	۱۸۳	۶۲	۴۵	۱۷
باشت	۲۵۵	۱۳۹	۱۱۶	۲۳۰	۱۲۹	۱۰۱	۲۵	۱۰	۱۵
دعدشت ...	۸۸۲	۶۷۱	۲۱۱	۸۱۷	۶۱۵	۲۰۲	۶۵	۵۶	۹
بیمئی ...	۲۸۳	۲۴۵	۳۸	۲۶۰	۲۲۵	۳۵	۲۳	۲۰	۳
چرام	۲۶۳	۱۹۷	۶۶	۲۲۰	۱۶۷	۵۳	۴۳	۳۰	۱۳
لنده	۱۴۹	۱۱۶	۳۳	۱۳۹	۱۰۷	۳۲	۱۰	۹	۱

جدول شماره ۹۳ - تعداد دانش آموزان شرکت کننده، قبول شده و مردود شده سال چهارم - متوسطه استان به تفکیک مناطق آموزش و پرورش در سال تحصیلی ۱۳۷۳-۷۴

منطقه	تعداد شرکت کننده در امتحان			قبول شدگان			مردود شده		
	جمع	پسر	دختر	جمع	پسر	دختر	جمع	پسر	دختر
کل استان	۳۴۴۲	۲۳۹۹	۱۰۴۳	۱۳۷۸	۷۸۲	۵۹۶	۲۰۵۴	۱۶۰۷	۴۴۷
یاسوج ...	۸۵۸	۵۵۲	۳۰۶	۳۰۶	۱۲۵	۱۸۱	۵۵۲	۴۲۷	۱۲۵
دروهان ..	۲۵۸	۲۱۳	۴۵	۸۸	۵۳	۳۵	۱۷۰	۱۶۰	۱۰
کچساران .	۷۱۳	۳۶۹	۳۴۴	۳۴۳	۱۶۸	۱۷۵	۳۷۰	۲۰۱	۱۶۹
باشت	۲۳۶	۱۴۵	۹۱	۸۵	۴۷	۳۸	۱۵۱	۹۸	۵۳
دعدشت ...	۸۱۱	۶۵۸	۱۵۳	۳۲۲	۲۲۳	۹۹	۴۷۹	۴۲۵	۵۴
بیمئی ...	۲۴۵	۲۲۲	۲۳	۵۷	۵۰	۷	۱۸۸	۱۷۲	۱۶
چرام	۱۹۷	۱۳۲	۶۵	۱۱۳	۶۲	۵۱	۸۴	۷۰	۱۴
لنده	۱۲۴	۱۰۸	۱۶	۶۴	۵۴	۱۰	۶۰	۵۴	۶

مآخذ: اداره کل آموزش و پرورش استان

جدول شماره ۹۴ - تعداد سوادآموزانیکه بعد از اخذ مدرک پنجم بزرگسال به سطوح آموزش بالاتر ارتقاء یافته اند.

نام دفتر	جمع	راهنمایی	متوسطه	دیپلم	دانشگاه	آموزشیار نسبت
کل استان ..	۷۱۶	۶۱۱	۸۷	۷	۹	۲
بویراحمد	۲۰۵	۱۳۸	۵۹	۴	۳	۱
کهگیلویه	۴۱۶	۴۰۴	۱۰	۰	۲	۰
کچساران	۸۸	۶۶	۱۵	۳	۳	۱
بهمئی	۷	۳	۳	۰	۱	۰

جدول شماره ۹۵ - تعداد آموزشیاران و کلاسهای تشکیل یافته نسبت سوادآموزی استان به تفکیک جنس و دوره در سال ۱۳۷۴

نام دفتر	آموزشیار			تعداد کلاسهای تشکیل شده					
	جمع	مرد	زن	جمع	مقدمانی	تکمیلی	پایانی	پنجم	لازم التعلیم
کل استان	۱۵۳۳	۱۰۸۹	۴۴۴	۲۶۱۵	۱۲۹۵	۷۶۹	۲۳۴	۶۴	۲۵۳
بویراحمد .	۵۲۹	۳۸۶	۱۴۳	۸۳۷	۴۲۲	۲۴۹	۶۶	۱۵	۸۵
کهگیلویه .	۶۵۷	۵۲۶	۱۳۱	۱۲۲۴	۶۳۶	۳۶۲	۱۱۸	۳۰	۷۸
کچساران ..	۲۱۱	۸۲	۱۲۹	۲۹۷	۱۲۷	۸۰	۳۳	۱۸	۳۹
بهمئی	۱۳۶	۹۵	۴۱	۲۵۷	۱۱۰	۷۸	۱۷	۱	۵۱

ماخذ : نسبت سوادآموزی استان - واحد برنامه ریزی و آمار

جدول شماره ۹۶ - تعداد سواد آموزان ثبت نام شده نسبت سواد آموزی استان بر حسب دوره و به تفکیک دفتر در سال ۱۳۷۴

نام دفتر	جمع کل			مقدماتی			تکمیلی		
	زن	مرد	جمع	زن	مرد	جمع	زن	مرد	جمع
کل استان ..	۲۱۰۷۵	۸۲۷۱	۲۹۳۴۶	۱۰۵۴۱	۳۸۴۸	۱۴۳۸۹	۶۲۷۳	۲۱۷۷	۸۴۵۰
بویراحمد	۷۱۰۲	۲۷۳۹	۹۸۴۱	۳۶۲۸	۱۳۷۲	۵۰۰۰	۲۱۱۲	۷۲۱	۲۸۳۳
کبکلیویه	۹۲۴۱	۳۸۰۶	۱۳۰۴۷	۴۷۰۳	۱۷۵۳	۶۴۵۶	۲۷۸۰	۱۱۰۵	۳۸۸۵
کچساران	۲۷۴۲	۶۹۳	۳۴۳۵	۱۲۳۴	۳۴۴	۱۵۷۸	۷۳۹	۱۰۷	۸۴۶
بیمئی	۱۹۹۰	۱۰۳۳	۳۰۲۳	۹۷۶	۳۷۹	۱۳۵۵	۶۴۲	۲۴۴	۸۸۶

جدول شماره ۹۶ - تعداد سواد آموزان ثبت نام شده (دنباله)

نام دفتر	پایانی			پنجم			لازم التعلیم		
	زن	مرد	جمع	زن	مرد	جمع	زن	مرد	جمع
کل استان ..	۲۵۳۴	۶۴۹	۳۱۸۳	۷۳۵	۱۹۲	۹۲۷	۹۹۲	۱۴۰۵	۲۳۹۷
بویراحمد	۸۰۳	۱۲۳	۹۲۶	۱۸۲	۵۰	۲۳۲	۳۷۷	۴۷۳	۸۵۰
کبکلیویه	۱۱۵۱	۴۰۹	۱۵۶۰	۳۲۸	۱۰۹	۴۳۷	۲۷۹	۴۳۰	۷۰۹
کچساران	۴۰۴	۳۶	۴۴۰	۲۱۲	۳۳	۲۴۵	۱۵۳	۱۷۳	۳۲۶
بیمئی	۱۷۶	۸۱	۲۵۷	۱۳	۰	۱۳	۱۸۳	۳۲۹	۵۱۲

ماخذ : نسبت سواد آموزی استان - واحد برنامه ریزی و آمار

جدول شماره ۹۷ - تعداد سوادآموزان شرکت کننده و قبول شده متفرقه سال ۱۳۷۴

نام دفتر	جمع		مقدمانسی		تکمیلی		پایانی	
	قبول شده	شرکت کننده	قبول شده	شرکت کننده	قبول شده	شرکت کننده	قبول شده	شرکت کننده
کل استان....	۷۲	۱۱۵	۳۱	۵۵	۱۶	۲۴	۲۵	۳۶
بویراحمد.....	۳۷	۵۴	۱۴	۲۱	۷	۹	۱۶	۲۴
کبکلوپه.....	۲۲	۳۵	۹	۱۷	۴	۶	۹	۱۲
کچساران.....	۷	۱۸	۳	۱۰	۴	۸	۰	۰
بهمئی.....	۶	۸	۵	۷	۱	۱	۰	۰

ماخذ : ثبت سوادآموزی استان - واحد برنامه ریزی و آمار

جدول شماره ۹۸ - دانشجویان دانشکاه علوم پزشکی استان بر حسب جنس و رشته تحصیلی - در سال تحصیلی ۷۵ - ۱۳۷۴

زن		مرد		جمع	رشته تحصیلی
درصد	تعداد	درصد	تعداد		
۶۵٫۲	۲۸۶	۳۴٫۸	۱۵۳	۴۳۹	جمع کل.....
۵۲٫۴	۸۹	۴۷٫۶	۸۱	۱۷۰	کارشناسی پرستاری.....
۱۰۰	۱۲۱	۰	۰	۱۲۱	کاردانی مامایی.....
۱۸٫۲	۸	۸۱٫۸	۳۶	۴۴	کاردانی بهداشت محیط.....
۱۰۰	۵۵	۰	۰	۵۵	کاردانی بهداشت عمومی..... (خانواده)
۴۶٫۷	۷	۵۳٫۳	۸	۱۵	کاردانی هوشبری.....
۸٫۴	۱	۹۱٫۶	۱۱	۱۲	تکنسین اتاق عمل.....
۲۲٫۸	۵	۷۷٫۲	۱۷	۲۲	دکترای پزشکی.....

جدول شماره ۹۹ - پذیرفته شدگان و فارغ التحصیلان دانشکاه علوم پزشکی استان بر حسب جنس و رشته تحصیلی در سال تحصیلی ۷۵ - ۱۳۷۴

فارغ التحصیلان			پذیرفته شدگان			رشته تحصیلی
زن	مرد	جمع	زن	مرد	جمع	
۳۷	۵	۴۲	۶۹	۸۱	۱۵۰	جمع کل.....
۱۷	۵	۲۲	۷	۲۹	۳۶	کارشناسی پرستاری.....
۲۰	۰	۲۰	۲۱	۰	۲۱	کاردانی مامایی.....
۰	۰	۰	۳	۱۶	۱۹	کاردانی بهداشت محیط.....
۰	۰	۰	۲۵	۰	۲۵	کاردانی بهداشت عمومی..... (خانواده)
۰	۰	۰	۱	۱۱	۱۲	تکنسین اتاق عمل.....
۰	۰	۰	۷	۸	۱۵	کاردانی هوشبری.....
۰	۰	۰	۵	۱۷	۲۲	دکترای پزشکی.....

ماخذ : دانشکاه علوم پزشکی استان

جدول شماره ۹۰۰ - دانشجویان مجتمع آموزش عالی یاسوج بر حسب جنس و رشته تحصیلی - در سال تحصیلی ۷۵ - ۱۳۷۴

رشته تحصیلی	جمع	مرد		زن	
		تعداد	درصد	تعداد	درصد
جمع کل.....	۶۶۱	۵۱۶	۷۸٫۱	۱۴۵	۲۱٫۹
فیزیک.....	۳۲	۱۷	۵۳٫۱	۱۵	۴۶٫۹
ریاضی.....	۳۰	۱۶	۵۳٫۳	۱۴	۴۶٫۷
زراعت و اصلاح نباتات....	۲۱	۸	۳۸	۱۳	۶۲
دامپروری.....	۲۲	۱۵	۶۸٫۲	۷	۳۱٫۸
عمران روستایی.....	۱۳۱	۱۲۳	۹۳٫۹	۸	۶٫۱
عمران زیرسازی راه.....	۸۲	۷۵	۹۱٫۵	۷	۸٫۵
مکانیک جوشکاری.....	۱۲۱	۱۰۱	۸۳٫۵	۲۰	۱۶٫۵
مکانیک تاسیسات.....	۸۱	۶۴	۷۹	۱۷	۲۱
تکنولوژی تولیدات گیاهی	۷۰	۴۰	۵۷٫۱	۳۰	۴۲٫۹
تکنولوژی تولیدات دامی.	۷۱	۵۷	۸۰	۱۴	۲۰

منبع: مجتمع آموزش عالی یاسوج

جدول شماره ۹۸ - دانشجویان دانشکاه علوم پزشکی استان بر حسب جنس و رشته تحصیلی - در سال تحصیلی ۷۵ - ۱۳۷۴

زن		مرد		جمع	رشته تحصیلی
درصد	تعداد	درصد	تعداد		
۶۵٫۲	۴۸۶	۳۴٫۸	۱۵۳	۴۳۹	جمع کل.....
۵۲٫۴	۸۹	۴۷٫۶	۸۱	۱۷۰	کارشناسی پرستاری.....
۱۰۰	۱۲۱	۰	۰	۱۲۱	کاردانی مامایی.....
۱۸٫۲	۸	۸۱٫۸	۳۶	۴۴	کاردانی بهداشت محیط.....
۱۰۰	۵۵	۰	۰	۵۵	کاردانی بهداشت عمومی..... (خانواده)
۴۶٫۷	۷	۵۳٫۳	۸	۱۵	کاردانی موشیری.....
۸٫۴	۱	۹۱٫۶	۱۱	۱۲	تکنسین اتاق عمل.....
۲۲٫۸	۵	۷۷٫۲	۱۷	۲۲	دکتران پزشکی.....

جدول شماره ۹۹ - پذیرفته شدگان و فارغ التحصیلان دانشکاه علوم پزشکی استان بر حسب جنس و رشته تحصیلی در سال تحصیلی ۷۵ - ۱۳۷۴

فارغ التحصیلان			پذیرفته شدگان			رشته تحصیلی
زن	مرد	جمع	زن	مرد	جمع	
۳۷	۵	۴۲	۶۹	۸۱	۱۵۰	جمع کل.....
۱۷	۵	۲۲	۷	۲۹	۳۶	کارشناسی پرستاری.....
۲۰	۰	۲۰	۲۱	۰	۲۱	کاردانی مامایی.....
۰	۰	۰	۳	۱۶	۱۹	کاردانی بهداشت محیط.....
۰	۰	۰	۲۵	۰	۲۵	کاردانی بهداشت عمومی..... (خانواده)
۰	۰	۰	۱	۱۱	۱۲	تکنسین اتاق عمل.....
۰	۰	۰	۷	۸	۱۵	کاردانی موشیری.....
۰	۰	۰	۵	۱۷	۲۲	دکتران پزشکی.....

ماخذ : دانشکاه علوم پزشکی استان

جدول شماره ۱۰۰ - دانشجویان مجتمع آموزش عالی یاسوج بر حسب جنس و رشته تحصیلی - در سال تحصیلی ۷۵ - ۱۳۷۴

زن		مرد		جمع	رشته تحصیلی
درصد	تعداد	درصد	تعداد		
۲۱٫۹	۱۴۵	۷۸٫۱	۵۱۶	۶۶۱	جمع کل
۴۶٫۹	۱۵	۵۳٫۱	۱۷	۳۲	فیزیک
۴۶٫۷	۱۴	۵۳٫۳	۱۶	۳۰	ریاضی
۶۲	۱۳	۳۸	۸	۲۱	زراعت و اصلاح نباتات
۳۱٫۸	۷	۶۸٫۲	۱۵	۲۲	دامپروری
۶٫۱	۸	۹۳٫۹	۱۲۳	۱۳۱	عمران روستایی
۸٫۵	۷	۹۱٫۵	۷۵	۸۲	عمران زیرسازی راه
۱۶٫۵	۲۰	۸۳٫۵	۱۰۱	۱۲۱	مکانیک جوشکاری
۲۱	۱۷	۷۹	۶۴	۸۱	مکانیک تاسیسات
۴۴٫۹	۳۰	۵۷٫۱	۴۰	۷۰	تکنولوژی تولیدات گیاهی
۲۰	۱۴	۸۰	۵۷	۷۱	تکنولوژی تولیدات دامی

مآخذ: مجتمع آموزش عالی یاسوج

جدول شماره ۱۰۱- پذیرفته شدگان و فارغ التحصیلان مجتمع آموزش عالی یاسوج بر حسب جنس و رشته تحصیلی در سال تحصیلی ۷۵ - ۱۳۷۴

فارغ التحصیلان			پذیرفته شدگان			رشته تحصیلی
زن	مرد	جمع	زن	مرد	جمع	
۳	۸۲	۸۵	۱۲۷	۲۷۸	۴۰۵	جمع کل.....
۰	۰	۰	۱۵	۱۷	۳۲	فیزیک.....
۰	۰	۰	۱۴	۱۶	۳۰	ریاضی.....
۰	۰	۰	۱۳	۸	۲۱	زراعت و اصلاح نباتات.....
۰	۰	۰	۷	۱۵	۲۲	دامپروری.....
۰	۲۵	۲۵	۶	۴۵	۵۱	عمران روستایی.....
۰	۱۰	۱۰	۷	۴۵	۵۲	عمران زیرسازی راه.....
۱	۱۹	۲۰	۱۰	۴۲	۵۲	مکانیک جوشکاری.....
۲	۸	۱۰	۱۳	۳۸	۵۱	مکانیک تاسیسات.....
۰	۱۰	۱۰	۲۹	۱۴	۴۳	تکنولوژی تولیدات گیاهی
۰	۱۰	۱۰		۳۸	۵۱	تکنولوژی تولیدات دامی.

ماخذ: مجتمع آموزش عالی یاسوج

جدول شماره ۱۰۲ - دانشجویان دانشگاه پیام نور کچساران بر حسب جنس و رشته تحصیلی - در سال تحصیلی ۷۵ - ۱۳۷۴

زن		مرد		جمع	رشته تحصیلی
درصد	تعداد	درصد	تعداد		
۱۴٫۴	۲۵	۸۵٫۶	۱۴۸	۱۷۳	جمع کل.....
۱۵٫۶	۱۰	۸۴٫۴	۵۴	۶۴	زبان و ادبیات فارسی.....
۱۰٫۷	۶	۸۹٫۳	۵۰	۵۶	حسابداری.....
۱۷	۹	۸۳	۴۴	۵۳	علوم اجتماعی.....

جدول شماره ۱۰۳ - پذیرفته شدگان و فارغ التحصیلان دانشگاه پیام نور کچساران بر حسب جنس و رشته تحصیلی در سال تحصیلی ۷۵ - ۱۳۷۴

فارغ التحصیلان			پذیرفته شدگان			رشته تحصیلی
زن	مرد	جمع	زن	مرد	جمع	
•	•	•	۲۵	۱۴۸	۱۷۳	جمع کل.....
•	•	•	۱۰	۵۴	۶۴	زبان و ادبیات فارسی.....
•	•	•	۶	۵۰	۵۶	حسابداری.....
•	•	•	۹	۴۴	۵۳	علوم اجتماعی.....

ماخذ : دانشگاه علوم پزشکی استان

جدول شماره ۱۰۴- دانشجویان دانشگاه آزاد اسلامی باسوج بر حسب جنس و رشته تحصیلی - در سال تحصیلی ۷۵ - ۱۳۷۴

زن		مرد		جمع	رشته تحصیلی
درصد	تعداد	درصد	تعداد		
۲۴٫۷	۱۸۵	۷۵٫۳	۵۶۳	۷۴۸	جمع کل.....
۱۰۰	۳۵	۰	۰	۳۵	کارشناسی پرستاری.....
۱۰۰	۴۰	۰	۰	۴۰	کاردانی مامایی.....
۰	۰	۱۰۰	۱۲۲	۱۲۲	کارشناسی عمران.....
۰	۰	۱۰۰	۴۸	۴۸	کارشناسی دامپروری.....
۰	۰	۱۰۰	۳۳	۳۳	کاردانی دامپزشکی.....
۱۶٫۹	۳۲	۸۳٫۱	۱۵۷	۱۸۹	کارشناسی حسابداری.....
۱۸٫۵	۲۲	۸۱٫۵	۹۷	۱۱۹	کاردانی حسابداری.....
۴۴٫۳	۴۷	۵۵٫۷	۵۹	۱۰۶	کارشناسی معارف اسلامی.....
۱۶٫۱	۹	۸۳٫۹	۴۷	۵۶	کاردانی ادبیات فارسی.....

ماخذ: دانشگاه آزاد اسلامی - واحد باسوج

جدول شماره ۱۰۵- پذیرفته شدگان و فارغ التحصیلان دانشگاه آزاد اسلامی پاسوج بر حسب جنس و رشته تحصیلی در سال تحصیلی ۷۵ - ۱۳۷۴

فارغ التحصیلان			پذیرفته شدگان			رشته تحصیلی
زن	مرد	جمع	زن	مرد	جمع	
۰۰۰	۰۰۰	۰۰۰	۲۰۵	۵۴۶	۷۵۱	جمع کل.....
۰۰۰	۰۰۰	۰۰۰	۴۰	۰	۴۰	کارشناسی پرستاری.....
۰۰۰	۰۰۰	۰۰۰	۳۹	۰	۳۹	کاردانی مامایی.....
۰۰۰	۰۰۰	۰۰۰	۰	۶۴	۶۴	کارشناسی دامپروری.....
۰۰۰	۰۰۰	۰۰۰	۰	۱۳۴	۱۳۴	کارشناسی عمران.....
۰۰۰	۰۰۰	۰۰۰	۲۵	۱۳۲	۱۵۷	کارشناسی حسابداری.....
۰۰۰	۰۰۰	۰۰۰	۵۱	۷۰	۱۲۱	کارشناسی معارف اسلامی.....
۰۰۰	۰۰۰	۰۰۰	۰	۲۳	۲۳	کاردانی دامپزشکی.....
۰۰۰	۰۰۰	۰۰۰	۲۶	۳۰	۵۶	کاردانی ادبیات فارسی.....
۰۰۰	۰۰۰	۰۰۰	۲۴	۹۳	۱۱۷	کاردانی حسابداری.....

ماخذ : دانشگاه آزاد اسلامی پاسوج

جدول شماره ۱۰۶ - دانشجویان دانشگاه آزاد اسلامی کچساران بر حسب جنس و رشته تحصیلی - در سال تحصیلی ۷۵ - ۱۳۷۴

زن		مرد		جمع	رشته تحصیلی
درصد	تعداد	درصد	تعداد		
۲۵٫۳	۶۳۶	۷۴٫۷	۱۸۷۹	۲۵۱۵	جمع کل.....
۲۰	۶	۸۰	۲۴	۳۰	کارشناسی ارشد شیمی.....
۶۷	۱۹۶	۳۳	۹۵	۲۹۱	شیمی کاربردی.....
۰	۰	۱۰۰	۴۱۴	۴۱۴	مهندسی شیمی صنایع پالایش.....
۰	۰	۱۰۰	۲۸۳	۲۸۳	مهندسی شیمی صنایع گاز.....
۰	۰	۱۰۰	۲۰۸	۲۰۸	مهندسی صنایع - تکنولوژی - صنعتی.....
۰	۰	۱۰۰	۴۹۶	۴۹۶	مدیریت صنعتی.....
۳۵	۱۱۱	۶۵	۲۰۵	۳۱۶	فقه و مبانی حقوق اسلامی...
۷۴	۱۹۱	۲۶	۶۷	۲۵۸	علوم تربیتی.....
۱۰۰	۵۸	۰	۰	۵۸	پرستاری.....
۱۰۰	۴۲	۰	۰	۴۲	مامایی.....
۲۷	۳۲	۷۳	۸۷	۱۱۹	ادبیات فارسی (آموزش معلمان)

ساخته : دانشگاه آزاد اسلامی - واحد کچساران

جدول شماره ۱۰۷ - پذیرفته شدگان و فارغ التحصیلان دانشگاه آزاد اسلامی کچساران برحسب جنس و رشته تحصیلی در سال تحصیلی ۷۵ - ۱۳۷۴

فارغ التحصیلان			پذیرفته شدگان			رشته تحصیلی
زن	مرد	جمع	زن	مرد	جمع	
۹۸	۱۰۴	۲۰۲	۱۸۶	۴۳۱	۶۱۷	جمع کل.....
۰	۰	۰	۲	۱۰	۱۲	کارشناسی ارشد شیمی.....
۲۰	۴	۲۴	۳۶	۳۲	۶۸	شیمی کاربردی.....
۰	۳۰	۳۰	۰	۷۱	۷۱	مهندسی شیمی صنایع پالایش.
۰	۲۵	۲۵	۰	۳۰	۳۰	مهندسی شیمی صنایع گاز..
۰	۰	۰	۰	۳۶	۳۶	مهندسی صنایع - تکنولوژی - صنعتی
۰	۰	۰	۰	۱۴۶	۱۴۶	مدیریت صنعتی.....
۵	۱۵	۲۰	۳۳	۵۷	۹۰	فقه و مبانی حقوق اسلامی...
۴۰	۵	۴۵	۵۱	۱۰	۶۱	علوم تربیتی.....
۰	۰	۰	۲۱	۰	۲۱	پرستاری.....
۲۸	۰	۲۸	۳۰	۰	۳۰	مامایی.....
۵	۲۵	۳۰	۱۳	۳۹	۵۲	ادبیات فارسی (آموزش معلمان)

ماخذ : دانشگاه آزاد اسلامی کچساران

جدول شماره ۱۰۸ - کارکنان دانشگاه و مدارس عالی استان در سال ۱۳۷۴

کارکنان اداری			اعضاء هیئت علمی				جمع	دانشگاه
خدمتگزار	اداری و مالی	کتابخانه	کمک آموزشی فنی	حق التدریس	نیمه وقت	تمام وقت		
۲۰	۲۵۲	۱۱	۰	۱۲۸	۳۷	۱۰۵	۵۵۳	جمع کل.....
۳	۱۶	۳	۰	۲۲	۰	۵۲	۹۶	دانشگاه علوم - پزشکی استان.....
۱	۵۰	۲	۰	۲۳	۰	۱	۷۷	مجمع آموزش عالی یاسوج.....
۷	۷۸	۲	۰	۴۱	۲۰	۳۰	۱۷۸	دانشگاه آزاد - اسلامی یاسوج.....
۷	۱۰۲	۳	۰	۳۰	۱۷	۲۲	۱۸۱	دانشگاه آزاد - اسلامی کجساران..
۲	۶	۱	۰	۱۲	۰	۰	۲۱	دانشگاه پیام نور کجساران.....

جدول شماره ۱۰۹- تاسیسات ورزشی شهرستانهای استان در سال ۱۳۷۴

شهرستان	استادیوم		سالن ورزشی		استخر شنا	
	مورد بهره برداری	در دست ساختمان	مورد بهره برداری	در دست ساختمان	مورد بهره برداری	در دست ساختمان
کل استان ...	۹	۳	۱۵	۱۰	۱	۲
بویراحمد	۲	۲	۴	۴	۱	۰
کبکلوپه	۵	۰	۸	۳	۰	۱
گچساران	۲	۱	۳	۳	۰	۱

جدول شماره ۱۰۹- تاسیسات ورزشی.....(دنباله)

شهرستان	باشگاه ورزشی		پيست و میدانی		زمین فوتبال		زمین تنیس
	بایستانی	عمومی	مورد بهره برداری	در دست ساختمان	چمن	خاکی	
کل استان	۲	۲	۱	۱	۶	۱۱	۰
بویراحمد	۱	۱	۰	۱	۲	۵	۰
کبکلوپه	۰	۱	۰	۰	۲	۴	۰
گچساران	۱	۰	۱	۰	۲	۲	۰

مأخذ : اداره کل تربیت بدنی استان

جدول شماره ۱۱۰ - شرکت کنندگان در مسابقات ورزشی شهرستانهای استان سال ۱۳۷۴

وزنه برداری	کشتی	فوتبال	والیبال		شنا		شهرستان
			زن	مرد	زن	مرد	
۰۰۰	۶۹۱	۱۲۱۳۱	۳۶۱	۱۵۹۶	۰	۰	کل استان
۰۰۰	۳۰۷	۳۱۹۱	۰	۴۵۶	۰	۰	بوير احمد
۰۰۰	۱۸۸	۲۹۵۵	۲۸۵	۸۱۶	۰	۰	کبکيلويه
۰۰۰	۱۹۶	۵۹۸۵	۷۶	۳۲۴	۰	۰	گچساران

جدول شماره ۱۱۰ - شرکت کنندگان در مسابقات ورزشی (دنیاله)

دو چرخه سواری	دو و میدانی		بسکتبال		تنیس		شهرستان
	زن	مرد	زن	مرد	زن	مرد	
۳۲۱	۲۸۰	۱۱۹۳	۰	۴۴۴	۰	۲۲	کل استان
۳۲۱	۲۳۰	۳۲۵	۰	۳۲۴	۰	۰	بوير احمد
۰	۵۰	۶۳۹	۰	۰	۰	۰	کبکيلويه
۰	۰	۲۲۹	۰	۱۲۰	۰	۲۲	گچساران

ساخت : اداره کل تربیت بدنی استان

جدول شماره ۱۱۰ - شرکت کنندگان در مسابقات ورزشي (دنباله)

شهرستان	ژيمناستيك		شطرنج		هاكي	مملولين و جانبازان	جودو
	مرد	زن	مرد	زن			
كل استان.....	۴۵	۰	۳۰۰	۰	۳۰	۸۰	۲۰۸
بويراحمد.....	۴۵	۰	۱۲۴	۰	۰	۰	۲۰۸
كبيلوويه.....	۰	۰	۰	۰	۰	۰	۰
كچساران.....	۰	۰	۱۷۶	۰	۳۰	۸۰	۰

ماخذ : اداره كل تربيت بدني استان

جدول شماره ۱۱۰ - شرکت کنندگان در مسابقات ورزشي (دنباله)

شهرستان	تنفيس روي ميز		بدمينتون		تكواندو	بوومو محلي	بوکس
	مرد	زن	مرد	زن			
كل استان.....	۵۴۶	۰	۱۵۰	۰	۲۶۲	۱۳۴	۲۸
بويراحمد.....	۱۹۶	۰	۳۸	۰	۲۶۲	۱۳۴	۰
كبيلوويه.....	۳۱۵	۰	۸۸	۰	۰	۰	۰
كچساران.....	۳۵	۰	۲۴	۰	۰	۰	۲۸

جدول شماره ۱۱۰ - شرکت کنندگان در مسابقات ورزشی (دنباله)

کاراته	آمادگی جسمانی		هندبالی		کوهنوردی		شهرستان
	زن	مرد	زن	مرد	زن	مرد	
۸۷	۴۰	۰	۱۲۰	۱۱۲۰	۱۸۵	۱۴۷۷	کل استان.....
۸۷	۴۰	۰	۰	۳۵۲	۶۰	۱۳۳۵	بوير احمد.....
•	•	•	۶۰	۰	۱۲۵	۱۱۶	کبکلوپه.....
•	•	•	۶۰	۷۶۸	۰	۲۶	کچساران.....

ماخذ : اداره کل تربیت بدنی استان

فصل چهارم

بهداشت و درمان، بهزیستی و تامین اجتماعی

بهداشت
و درمان

آزمایشگاه :

آزمایشگاه تشخیص طبی شامل آزمایشگاه های میکرو و بیوشیمی، آنکلسی، سرم شیمی و بیوشیمی می باشد. هر آزمایشگاه دارای انفر مسئول است که با بیستی دارای درجه دکتری در یکی از رشته های پزشکی، داروسازی، دامپزشکی، علوم شیمی و بیولوژی باشد و علاوه بر این، کواهی نامه دوره تکمیلی آزمایشگاه های ازدانشکده های پزشکی یا کواهی نامه رسمی تخصصی در امور آزمایشگاه های مراکز علمی معتبر را که به تایید مراجع ملاحظه اورد سیده، اخذ کرده باشد.

بهداشتیار :

فردی استیومی و مقیم روستا (مرد) با حداقل سواد دوره ابتدایی و گذراندن ۲ سال دوره آموزش علمی و نظری .

بمورز :

فردی استیومی و مقیم روستا (زن) با حداقل سواد دوره ابتدایی و گذراندن ۲ سال دوره آموزش علمی و نظری .

بیمارستان :

واحدی که حداقل دارای ۱۵ تخت بیمارستانی، تسهیلات و خدمات عمومی پزشکی لازم و حداقل ۲ بخش داخلی و جراحی تا گروه پزشکیان متخمس باشد. چنانچه تعداد تخت های بیمارستانی از ۳۰ تجاوز نماید. باید مجهز به بخشهای رادیولوژی و آزمایشگاه نیز باشد. طبق ضوابط موجود جهت هر ۲۵ تخت یکپرستار لیسانسه و بر او هر ۵ تخت یککمپرستار لازم است.

خانه بهداشت :

کوچکترین واحد خدمات اولیه بهداشتی و درمانی، در نظام شبکه جامع بهداشتی و درمانی می باشد که محل استقرار آن در روستاها و کشورهای کشور است. هر خانه بهداشت بسته به شرایط جغرافیایی، امکانات ارتباطی و پراکندگی جمعیت، یک یا چند روستا یا جمعیتی کلاحدود ۱۵۰۰ نفر را تحت پوشش قرار دهد. پرسنل خانه بهداشت، بمورز و بهداشتیار می باشند.

زایشگاه :

واحدهای که حداقل دارای ۱۵ تخت، بزرگترین بیمارستان و همچنین یک اتاق عمل باشد. چنانچه زایشگاه دارای ۲۵ تخت بیشتر باشد اتاق مخصوص زاید آن را سرنیز باید برای آن پیشبینی شود.

مراکز بهداشت اشتی و درمانی:

شامل درمانگاه، کلینیک و مرکز بهداشت اشتی باشد. فعالیت مرکز بهداشت اشتی معمولاً انجام واکسیناسیون و درمان مواردی که با خدمات درمانی است.

بهرزیستی

و تامین اجتماعی

از کار افتاد :

۱- از کار افتادگی کلی: کاهش در تکرار بیمه شده به نحوی که با اشتغال به کار سابق یا کار دیگری، نتواند بیش از ۳۳ درصد از درآمد قبلی خود را بدست آورد.

۲- از کار افتادگی جزئی: کاهش در تکرار بیمه شده به نحوی که با اشتغال به کار سابق یا کار دیگری، فقط کمتر از درآمد خود را بدست آورد.

بازنشستگی :

عبارت است از عدم اشتغال بیمه شده به سبب رسیدن به سن بازنشستگی.

پدیسر ش:

قبول ارائه یک یا چند نوع از خدمات مختلف بهزیستی به فرد یا خانواده نیازمند می باشد که پس از طی فرآیند اداری، مددکاری، ارزشیابی و تصمیم گیری مدیریت بر طبق ضوابط مقرر اعتماد و انجام میگیرد.

تحت نظر شرط طرح شمیدر جانی :

کمتر از ۶ ساله و بیشتر از ۶۰ ساله و بستائی کشور می باشد و این کمکها در ماهیانه ۳۰۰۰ ریال است که بابت آن بیمه بازنشستگی و از کار افتادگی پرداخت می شود.

ترخیص [حمایستی] :

پایان گرفتن مراحل ارائه خدمات به مددجویان به منظور نیاز (بازتوانی) و پایان گرفتن شرایط استحقاق مددجو، طبق ضوابط تعیین شده یا انصراف مددجو از دریافت خدمات می باشد.

خانوارهای تحت پوشش کمیته امداد امام خمینی

به خانوارهایی گفته می شود که واجد شرایط دریافت کمک بوده و در کمیته امداد تشکیل پرونده داده و تمام یا مقطعی از سال از خدمات و کمکهای آن کمیته برخوردار هستند.

کارگاه مشمول بیمه :

کارگاههایی هستند که بموجب قرارداد یا سایر سازمانتایین اجتماعیموظفند قسمتی از حق بیمه مقرر در قانون را که تحت عنوان پورسانت به آنها بر گردانده می شود، صرف قسمتی از کمکهای مقرر موضوع قانون تامین اجتماعیمسبب به بیمه شده نمایند.

مجتمع خدمات حمایتی :

واحدی است اجرایی که دو یا چند فعالیت از فعالیتهای برنامسه حمایتی افراد و خانوارهای بی سرپرستو نیازمندرا به مددجویان ارائه می نماید.

مسددجو :

فردی است که قادر به رفع مشکلات خود نمی باشد و در صورت سرانجامه به یکی از موسسات خدمات اجتماعیموظف فرایند پذیرش، تحت پوشش قرار می گیرد.

مستمری :

وجهی که طبق شرایط مقرر در قانون مستمرابه منظور جبران قطع تمام یا قسمتی از درآمد، به بیمه شده و یا در صورت فوت او برای تامین معیشت

بازماندگان وی، به آنان پرداخت می شود.

وام خودکنایی:

وام یا کمک‌های استکه به خانوارها و تحت پوشش کمیته امداد برای فعالیت

قالبی با فسی، کلیم با فسی و جاجیم با فسی، با فندکی و خیاطی، دامداری و

کشاورزی و... پرداخت می‌شود.

جدول شماره ۱۱۱ - امکانات درمانی استان در سال ۱۳۷۴

شهرستان	بیمارستان و زایشگاه		مرکز بهداشتی و درمانی		
	تعداد	نخت	جمع	شهری	روستایی
کل استان	۴	۳۷۵	۶۸	۲۲	۴۵
بویراحمد	۱	۱۴۰	۲۷	۹	۱۸
کبکویه	۱	۸۰	۲۲	۵	۱۷
کچساران	۲	۱۵۵	۱۹	۸	۱۰

جدول شماره ۱۱۱ - امکانات درمانی استان (دنباله)

شهرستان	آزمایشگاه		رادیولوژی		فیزیوتراپی		داروخانه	
	دولتی	خصوصی	دولتی	خصوصی	دولتی	خصوصی	دولتی	خصوصی
کل استان	۲۴	۴	۱۰	-	۱۰	۲	۸	۱۳
بویراحمد	۷	۲	۳	-	۴	۱	۱	۵
کبکویه	۱۰	۱	۳	-	۳	-	۵	۲
کچساران	۷	۱	۴	-	۳	۱	۲	۶

ماخذ: دانشگاه علوم پزشکی و خدمات درمانی استان

جدول شماره ۱۱۲ - پزشکان و دندانپزشکان شهرستانهای استان سال ۱۳۷۴

دندانپزشک	پزشک متخصص		پزشک عمومی		جمع		شهرستان
	خارجی	ایرانی	خارجی	ایرانی	خارجی	ایرانی	
۱۳	۳	۳۷	۱	۱۴۶	۴	۱۸۳	کل استان
۵	-	۲۳	۱	۸۲	۱	۱۰۵	بویراحمد
۴	۱	۵	-	۴۳	۱	۴۸	کهگیلویه
۴	۲	۹	-	۲۱	۲	۳۰	گچساران

ماخذ: دانشگاه علوم پزشکی و خدمات بهداشتی استان

جدول شماره ۱۱۳ - تعداد پزشکان و دندانپزشکان شاغل استان در سال ۱۳۷۴

شاغل-دریسه‌داری			سال
جمع	دندانپزشک	پزشک	
۱۱۹	۹	۱۱۰	۱۳۶۸
۱۶۴	۲۳	۱۴۱	۱۳۶۹
۱۸۵	۲۷	۱۵۸	۱۳۷۰
۲۲۴	۳۵	۱۸۹	۱۳۷۱
۱۷۶	۱۲	۱۶۴	۱۳۷۲
۲۱۷	۱۳	۲۰۴	۱۳۷۳
۱۹۶	۱۳	۱۸۳	۱۳۷۴

ماخذ: دانشگاه علوم پزشکی و خدمات درمانی استان

جدول شماره ۱۱۴ - کارکنان شاغل در واحدهای مختلف بیداشتی درماتی ۱۳۷۴

بیداشتی و درمسانی								شهرستان
کارکنان خدماتی		کارکنان اداری		کارکنان فنی		جمع کل		
مرد	زن	مرد	زن	مرد	زن	مرد	زن	
۵۳۵	۲۶	۳۶۲	۴۱	۹۲۲	۴۸۹	۱۸۱۹	۵۵۶	کل استان
۳۰۸	۱۳	۱۸۲	۲۳	۴۴۳	۲۰۰	۹۳۳	۲۳۶	بویراحمد
۱۲۰	۲	۸۷	۱۰	۲۸۶	۱۴۲	۴۹۳	۱۵۴	کبکلیوبه
۱۰۷	۱۱	۹۳	۸	۱۹۳	۱۴۷	۳۹۳	۱۶۶	کچساران

جدول شماره ۱۱۴ - کارکنان شاغل در واحدهای مختلف (دنباله)

آموزشی								شهرستان
کارکنان خدماتی		کارکنان اداری		کارکنان فنی		جمع کل		
مرد	زن	مرد	زن	مرد	زن	مرد	زن	
۱۷	...	۲۹	۸	۵۴	۵۹	۱۰۰	۶۷	کل استان
۱۱	...	۲۹	۵	۴۵	۳۴	۸۵	۳۹	بویراحمد
۳	۱	۷	۲۳	۱۰	۲۴	کبکلیوبه
۳	۲	۲	۲	۵	۴	کچساران

ماخذ : دانشگاه علوم پزشکی و خدمات درمانی استان

جدول شماره ۱۱۴ - کارکنان شاغل در واحدهای مختلف..... (دنباله)

اداری								شهرستان
کارکنان خدماتی		کارکنان اداری		کارکنان فنی		جمع کل		
مرد	زن	مرد	زن	مرد	زن	مرد	زن	
۲۰	...	۳۴	۸	۱۱	۱۱	۶۵	۱۹	کل استان
۱۴	...	۳۴	۵	۶	۸	۵۴	۱۳	بویراحمد
۳	۱	۳	۱	۶	۲	کبکینویه
۳	۲	۲	۲	۶	۲	کچساران

جدول شماره ۱۱۵ :مراجمین سرپایی به مرکز بهداشتی درمانی استان در سال ۱۳۷۴

دندانپزشکی	اطفال	عمومی	کل مراجعین	شهرستان
۳۳۵۸۴	۴۳۹۳	۴۵۲۹.۳	۵۹۲۵۳۹	کل استان
۱۳۲۹۰	۲۸۹۹	۱۵۳۵۸۲	۲۲۷۲۰.۵	بویراحمد
۷۰۹۳	۸۹۲	۱۶۸۳.۹	۲۰۶۵۳۱	کبکینویه
۱۳۲۰.۱	۶۰۲	۱۳۱۰.۱۲	۱۵۸۸.۳	کچساران

جدول شماره ۱۱۵ - مراجعین سرپایی به مرکز بهداشتی درمانی (ادامه)

شهرستان		داخلی	اورزانی	زنان و زایمان	
				مأمایی	تخصصی
کل استان		۲۲۹۸	۳۴۴۲۳	۱۹۲۳۱	۳۹۲۷
بویراحمد		۱۴۰۰	۱۹۴۱۱	۹۴۱۷	۳۰۶۱
کبکلیوبه		۳۶۳	۱۵۰۱۲	۷۹۰۴	...
گچساران		۵۳۵	...	۱۹۱۰	۸۶۶

جدول شماره ۱۱۵ - مراجعین سرپایی به مرکز بهداشتی درمانی (دنباله)

شهرستان	چشم پزشکی	گوش و حلق بینی	جراحی	ارتوپدی	پوست
کل استان	۷۳۷	۹۱۳	۱۳۲۶	۷۵۹	۲۱۲
بویراحمد	۳۸۶	۴۰۲	۳۳۹	۳۵۵	...
کبکلیوبه	۳۷۹
گچساران	۳۵۱	۵۱۱	۶۰۸	۴۰۴	۲۱۲

جدول شماره ۱۱۵ - مراجعین سرپایی به مراکز بهداشتی درمانی (ادامه)

شهرستان	اعصاب و روان	قلب و عروق	ارولوژی	سایر
کل استان	۶۰۸	۱۷۶	۶۶۱	۳۶۳۸۸
بویراحمد	۵۶۹	...	۳۸۴	۲۱۷۱۰
کبکلوپه	۶۵۷۹
کچساران	۳۹	۱۷۶	۲۷۷	۸۰۹۹

جدول شماره ۱۱۶ - طبقه بندی مراجعین مراکز بهداشتی درمانی استان بر حسب نوع - بیماری در سال ۱۳۷۴

شهرستان	جمع کل	مفصونی وانگلی	سرطان و سایر تومورها	فدده داخلی و تغذیه ای سوخت متابولیک
کل استان	۴۴۴۳۳	۷۱۴۲۳	۷۳	۱۴۹۸۹
بویراحمد	۱۸۰۹۶۲	۲۷۳۸۳	۵۹	۷۱۷۱
کبکلوپه	۱۸۱۲۰	۳۳۶۵۱	۷	۴۸۵۳
کچساران	۸۲۳۵۱	۲۰۳۸۹	۷	۲۹۶۵

آمارنامه استان کهگیلویه و بویراحمد

بهداشت و درمان

جدول شماره ۱۱۶ - طبقه بندی مراجعین..... (دنباله)

شهرستان	خون و اعصاب خونساز	ناراحتیهای روانسی	دستگاه اعصاب و اعصاب حسنی	دستگاه گردش خون	دستگاه تنفسی
کل استان	۱۱۲۲۰	۷۴۲۳	۲۳۰۹۶	۲۱۲۸۵	۱۴۰۱۷۱
بویراحمد	۶۰۷۷	۲۲۲۷	۹۷۳۳	۱۲۷۰۷	۵۳۵۷۰
کهگیلویه	۲۷۲۴	۲۳۷۳	۹۸۱۶	۴۸۱۱	۵۹۱۱۱
گچساران	۲۴۱۹	۲۸۲۳	۳۵۴۷	۳۷۶۷	۲۷۴۹۰

جدول شماره ۱۱۶ - طبقه بندی مراجعین..... (دنباله)

شهرستان	دستگاه گوارش	دستگاه تنفسی و اجزای	عوارض حایلیکی و زایمان	پوست و نسوج زیرجلدی	دستگاه عضلات و اسکلت و ..
کل استان	۴۵۵۴۹	۲۱۳۸۵	۱۷۳۱۱	۱۹۳۹۷	۱۸۹۹۷
بویراحمد	۲۱۵۳۹	۸۸۳۵	۱۲۱۵۱	۶۱۵۸	۸۹۶۳
کهگیلویه	۱۶۶۸۸	۹۶۵۵	۴۲۵۷	۱۰۵۲۷	۸۲۸۰
گچساران	۷۳۲۲	۲۸۹۵	۹۰۳	۲۷۱۲	۱۷۵۴

جدول شماره ۱۱۶ - طبقه بندی مراجعین..... (دنباله)

شهرستان	ناهنجاریهای مادرزادی	تلفات بیماریهای قبل از زایمان	علامت و حالات بد تعریف شده	سوانح، مسمومیت ها و خودکشیها
کل استان	۲۳۳	۳۲۴	۲۲۷۵۴	۸۷.۳
بویراحمد	۱۶۲	۱۷۳	۲۰۷۱	۱۹۸۳
کبکلیویه	۴۱	۱۲۱	۱۹۶۲.۰	۴۴۸۵
کچساران	۳.۰	۳.۰	۱.۰۶۳	۲۲۳۵

جدول شماره ۱۱۷: موارد بیماریهای واگیردار دیده شده در معاینات بالینی بر - حسب شهرستان در سال ۱۳۷۴

شهرستان	آبله مرغان		انواع اسهال		اورام عفونی		سرخک	
	شهری	روستایی	شهری	روستایی	شهری	روستایی	شهری	روستایی
کل استان	۸۱	۱۱۱	۱۳۲۷	۳۸۵۳	۵۴۶	۳۹۹.۰	۷۵	۷
بویراحمد	۷۷	۴۲	۵۲	۱۰۵۷
کبکلیویه	۴	۴۳	۴۲۵	۲۳۳۴	۵۴۶	۳۵۸۵	۷۵	۷
کچساران	...	۲۶	۸۵.۰	۴۶۲	...	۴۰.۵

جدول شماره ۱۱۷ - موارد بیماریهای واگیردار دیده شده (دنباله)

شهرستان	شیبانه سرفه		کیچلی		کزاز		هیپاتیتها	
	شهری	روستایی	شهری	روستایی	شهری	روستایی	شهری	روستایی
کل استان	۵۳	۳۰	۸۸	۶۷
بویراحمد	۲	۱۴	۴۷	۳۶
کبکینویه	۱	۳	۴	۲۱
کچساران	۱۳	۳۷	۱۰

ماخذ: سازمان بهداشت و درمان و آموزش پزشکی استان

جدول شماره ۱۱۸ - موارد بیماریهای واگیردار دیده شده در آزمایشگاه بر حسب شهرستان ۱۳۷۴

شهرستان	انگلهاى روده‌ای	تب مالت	جدام	حصه و شبه‌حصه	دیفتري	سالك
کل استان	۴۲۶۶	۵۱	۱	۲۳	۰	۱
بویراحمد	۳۴۴۰	۳۷	۰	۱۱	۰	۱
کبکینویه	۳۱۹۹	۳	۱	۱۲	۰	۰
کچساران	۷۲۳	۱۱	۰	۰	۰	۰

جدول شماره ۱۱۸ - مواد بیماریهای واگیردار دیده شده در آزمایشگاه (دنباله)

شهرستان	سل ریوی	سوزاک (اورتوزیت کونوکوئیک)	سياه زخم	سفلیس درجه ۱ و ۲	فلج اطفال	مننژیت
کل استان	۳۷	۱	۱۲	۲	۰	۰
بویراحمد	۱۷	۱	۱۱	۲	۰	۰
کبکینویه	۱۲	۰	۱	۰	۰	۰
کچساران	۸	۰	۰	۰	۰	۰

جدول شماره ۱۱۹ - آمارمبارزه با بیماریهای آمیزشی دانشگاه علوم پزشکی استان در سال ۱۳۷۴

مناطق شهری و روستایی	نوع فعالیت
۱۳۲۳۴	جمع کل
۹۶۴۸	تعداد آزمایشات انجام شده جهت تندرستی برای ازدواج
۲۲۷۰	تعداد آزمایشات انجام شده جهت تندرستی برای پیشه وران
...	تعداد آزمایشات انجام شده جهت تندرستی برای مراجعین متفرقه ...
۱۳۱۶	تعداد آزمایشات انجام شده جهت تندرستی برای استخدام
...	موارد مثبت

ساخت: دانشگاه علوم پزشکی و خدمات درمانی استان

جدول شماره ۱۲۰ - دفعات واکسیناسیون انجام شده در استان سال ۱۳۷۴

شهرستان	دیفتری، کزاز سیاه سرفه	دیفتری کزاز	آبله	سرخک
کمر استان	۷۵۵۷۱	۴۸۱۶۸	۰	۲۹۷۵۱
بویراحمد	۲۹۵۳۰	۲۰۵۲۷	۰	۱۱۴۷۴
کهگیلویه	۳۱۵۴۱	۱۶۹۰۷	۰	۱۲۳۶۸
کچساران	۱۴۵۰۰	۱۰۷۳۴	۰	۵۹۰۹

جدول شماره ۱۲۰ - دفعات واکسیناسیون انجام شده (دنباله)

شهرستان	ویا	فلج اطفال	حصیه	سبل
کمر استان	۰	۸۸۵۵۳	۰	۲۶۲۰۷
بویراحمد	۰	۳۴۸۱۹	۰	۱۰۴۷۱
کهگیلویه	۰	۳۷۴۴۸	۰	۱۱۶۲۳
کچساران	۰	۱۶۲۸۶	۰	۴۱۱۳

ماخذ: سازمان بهداشت و درمان و آموزش پزشکی استان

شماره جدول: ۱۲۱-

کارکنان واحدهای بهداشتی درمانی استان بر حسب آخرین مدرک تحصیلی در سال ۱۳۷۴

شهرستان	جمع کل	خواندن و نوشتن	تحصیلات ابتدایی	کمتر از دیپلم	دیپلم	فوق دیپلم	لیسانس	فوق لیسانس	دکتری
کل استان	۲۵۶۲	۰	۰	۱۲۷۰	۶۵۵	۳۱۲	۱۶۷	۱۰	۱۴۸
بویراحمد	۱۱۵۵	۰	۰	۵۴۷	۲۸۸	۱۴۹	۷۹	۸	۸۴
کبکلیویه	۷۸۰	۰	۰	۴۵۳	۱۶۷	۸۲	۳۵	۰	۴۳
گچساران	۶۳۷	۰	۰	۲۷۰	۲۰۰	۸۱	۵۳	۲	۲۱

جدول شماره ۱۲۲ - کارکنان فنی شاغل در واحدهای بهداشتی و درمانی استان سال ۱۳۷۴

شهرستان	پزشک عمومی ایرانی	پزشک عمومی خارجی	پزشک جراح عمومی	پزشک متخصص چشم	پزشک متخصص داخلی	پزشک متخصص اطفال	پزشک متخصص زنان	پزشک متخصص گوش و حلق و بینی
کل استان	۱۶۶	۱	۵	۳	۵	۸	۳	۱
بویراحمد	۸۲	۱	۳	۲	۲	۴	۲	۱
کبکلیویه	۴۳	-	۱	-	۱	۲	-	-
گچساران	۱۱	-	۱	۱	۲	۲	۱	-

ساخت: دانشگاه علوم پزشکی و خدمات درمانی استان

جدول شماره ۱۲۲ - کارکنان فنی شاغل (دنباله)

شهرستان	پزشک قلب و عروقی	پزشک معروف پی	پزشک ارتو پدی	پزشک اعصاب و روان	پزشک متخصص سایر متخصصا	پزشک متخصص رادیو لوژی	پزشک متخصص بهداشت	تعداد پزشک
کل استان	-	۱	۲	۱	۷	۲	-	۱۳
بویراحمد	-	۱	۱	۱	۳	۱	-	۵
کبکلیویه	-	-	-	-	۲	-	-	۴
کچساران	-	-	۱	-	۲	۱	-	۴

ماخذ: دانشگاه علوم پزشکی و خدمات درمانی استان

جدول شماره ۱۲۳ - کارکنان فنی شاغل (دنباله)

شهرستان	دکتر داروساز	پرستار ایرانی	پرستار خارجی	ماما	تکنسین اتاق عمل	بیمار	کمک بیمار	بیموز
کل استان	۱۶	۱۱۰	-	۴۴	۲۲	۱۸۵	۸۸	۵۴۸
بویراحمد	۶	۴۷	-	۲۲	۱۳	۸۵	۳۵	۲۱۹
کبکلیویه	۴	۲۹	-	۲	۵	۳۶	۲۹	۲۲۱
کچساران	۶	۳۴	-	۲۰	۴	۶۴	۲۴	۹۸

ماخذ: دانشگاه علوم پزشکی و خدمات درمانی استان

جدول شماره ۱۲۲ - کارکنان فنی شاغل (دنباله)

شهرستان	تکنسین بهداشت محیط	کمک تکنسین بهداشت محیط	تکنسین بیپوشی	کارشناس تغذیه	کارشناس بانک خون	تکنسین بانک خون	کارشناس بیماری محیط زیست	کارشناس بهداشت صنعت
کل استان	۴۴	-	۷	۷	-	-	-	۱۱
بویراحمد	۱۸	-	۵	۵	-	-	-	۳
کبکلیویه	۱۰	-	۱	۱	-	-	-	۲
کچساران	۱۶	-	۱	۱	-	-	-	۶

ماخذ: دانشگاه علوم پزشکی و خدمات درمانی استان

جدول شماره ۱۲۲ - کارکنان فنی شاغل (دنباله)

شهرستان	کارشناس روان شناسی	کارشناس اورپو لوژی	کارشناس تجهیزات پزشکی	تکنسین علوم آزمایشگاهی	تکنسین فیزیو تراپی	تکنسین پروتز دندان	تکنسین اوپتو تری	تکنسین اتاق عمل و بیپوشی
کل استان	۶	-	-	۵۱	-	۱۸	-	۲۲
بویراحمد	۴	-	-	۱۸	-	۸	-	۱۳
کبکلیویه	۱	-	-	۱۸	-	۳	-	۵
کچساران	۱	-	-	۱۵	-	۷	-	۴

ماخذ: دانشگاه علوم پزشکی و خدمات درمانی استان

جدول شماره ۱۲۲ - کارکنان فنی شاغل (دنیابہ)

شہرستان	بہداشت یار	مراقبت بہداشت مدارس	مروج یا مددکار اجتماعی	مربی بہداشت	پرستار مربی	بسیار مربی	مددیار	تکنسین رادیولوژی
کل استان	۹۲	-	-	۱	۱۰	۴	-	۳۷
بویراحمد	۳۱	-	-	۱	۷	۲	-	۱۵
کبکلیوبہ	۴۱	-	-	-	۱	۱	-	۶
کچساران	۲۰	-	-	-	۲۱	۱	-	۶

ماخذ: دانشگاه علوم پزشکی و خدمات درمانی استان

جدول شماره ۱۲۳ - کارکنان فنی شاغل (دنیابہ)

شہرستان	کمک تکنسین رادیو لوژی	کارشناس آزمایش گاہ	تکنسین آزمایش گاہ	تکنسین دارویی	کمک دارو ساز	تکنسین اورژانس	کمک تکنسین آزمایش گاہ	کارشناس بہداشت محیط
کل استان	۲	۱۳	۵۱	۲۰	-	۳۴	۴	۱۰
بویراحمد	۱	۷	۱۸	۱۲	-	۱۴	۲	۵
کبکلیوبہ	-	۲	۱۸	۳	-	۸	۱	۲
کچساران	۱	۴	۱۵	۵	-	۱۲	۱	۳

ماخذ: دانشگاه علوم پزشکی و خدمات درمانی استان

آمارنامه استان کبکلیویه و بویراحمد بهداشت و درمان

جدول شماره ۱۲۲ - کارکنان فنی شاغل (دنباله)

شهرستان	کارشناس بهداشت عمومی	تکنسین تجهیزات پزشکی	تکنسین نگهداری مدارک پزشکی
کل استان	۵	۳	۳
بویراحمد	۳	۱	۱
کبکلیویه	۱	۱	-
کچساران	۱	۱	۲

ماخذ: دانشگاه علوم پزشکی و خدمات درمانی استان

جدول شماره ۱۲۳ - کلینیک های تنظیم خانواده و مراجعین در شهرستانهای استان ۱۳۷۴

شهرستان	جمع		بهداری		سایر موسسات	
	کلینیک	مراجعین	کلینیک	مراجعین	کلینیک	مراجعین
کل استان	۵۶	۳۱۶۷۰۴	۵۶	۳۱۶۷۰۴	-	-
بویراحمد	۲۳	۱۳۴۹۷۶	۲۳	۱۳۴۹۷۶	-	-
کبکلیویه	۲۲	۱۰۰۰۸۰	۲۲	۱۰۰۰۸۰	-	-
کچساران	۱۱	۸۱۶۴۸	۱۱	۸۱۶۴۸	-	-

ماخذ: بهداشت و تنظیم خانواده استان

جدول شماره ۱۲۴ - فعالیت مرکز انتقال خون شهرستان بویراحمد در سال ۱۳۷۴ (کیسه)

نام پایگاه	جمع کل خون گرفته شده	خون داده شده (اهدایی)	تفراتی که گروه خونی تعیین کرده اند
یاسوج - پایگاه بیمارستانی شهید آیت ا... دکتر بهشتی	۲۹۲۰	۱۵۸۸	۲۹۲۰
دوکنبدان	۰۰۰	۰۰۰	۰۰۰
دهدشت	۰۰۰	۰۰۰	۰۰۰

ماخذ: دانشگاه علوم پزشکی استان

جدول شماره ۱۲۵ - خونهای جمع آوری شده در مراکز انتقال خون شهرستان بویراحمد ۱۳۶۹ (کیسه)

نام پایگاه	تعداد		تعداد واحد خون های اهدایی	
	منابع دام طلب	منابع مردمود	کامپل	ناقص
یاسوج - پایگاه بیمارستانی شهید آیت ا... دکتر بهشتی	۱۵۸۸	۱۳۳۲	۳۹۲۰	۱۵۸۸
دوکنبدان	۰۰۰	۰۰۰	۰۰۰	۰۰۰
دهدشت	۰۰۰	۰۰۰	۰۰۰	۰۰۰

ماخذ: دانشگاه علوم پزشکی استان

جدول شماره ۱۲۶: آمار خونگیری بانک خون کچساران و دمدشت در سال - ۱۳۷۴

شهرستان	تعداد کل مراجعین	مردود و منصرف	خون دهندگان	اهدایی	جایگزینی
دمدشت	۹۵۶	۰۰۰	۹۵۶	۳۹	۹۱۷
کچساران	۱۴۰۳	۸۰	۱۳۲۳	۲۵۶	۱۰۶۷

جدول شماره ۱۲۷: آمار ارسال خون و فراورده خون از پایگاه بی‌بهره دمدشت و کچساران سال ۱۳۷۴

شهرستان	خونهای ارسالی	پلاسمای ارسالی	کرایو ارسالی	پلاکت ارسالی
کچساران	۱۳۹۲	۳۳۷	۳۳۶	۱۰۲
دمدشت	۸۷۳	۱۱۴	۰۰۰	۳

ماخذ: دانشگاه علوم پزشکی استان

جدول شماره ۱۲۸ - فعاليتهاي مددکاري واحدهاي حمايت از خانوارهاي بي سرپرست سازمان بهرستی استان در سال - ۱۳۷۴ بر حسب مورد

شهرستان	مصرفي جهت کمکبای نقدی	مصرفي جهت پرداخت کمک های غیر نقدی	مصرفي جهت پرداخت سرمایه	مصرفي جهت آموزش حرفه ای	مصرفي به مراجع درمانی
کل استان	۸۵۲	۲۲۹	۶۵	۲۸	۵۳۷
بوير احمد	۶۶	۴۵	۶۰	۵	۲۳۷
کبکيلويه	۳۸۶	۱۱۶	۳	۸	۱۶۳
کچساران	۴۰۰	۶۸	۲	۱۵	۱۳۷

جدول شماره ۱۲۸ - فعاليتهاي مددکاري واحدهاي حمايت (دنباله)

شهرستان	مصاحبه	بازديد از منزل و محل کار	به کار گمارده شده	سماير موارد
کل استان	۱۵۸۳۸	۳۸۱۵	۹	۵۹۷
بوير احمد	۶۳۳۸	۱۱۸۰	۳	۸۶
کبکيلويه	۴۴۰۱	۱۳۰۹	۴	۱۷۲
کچساران	۵۰۹۹	۱۳۲۶	۲	۳۳۹

ماخذ : سازمان بهرستی استان

جدول شماره ۱۲۹ : فعالیت واحد حمایت از خانوارهای بی سرپرست سازمان بیزبستی استان در سال - ۱۳۷۴

کسر خانوار در پایان سال	مختومه	خانوار بازخوان شده	خانوارهای تحت حمایت		شهرستان
			پذیرفته شده جدید	سالهای گذشته	
۴۰۲۲	۹۰۷	۵۲	۸۰۰	...	کل استان
۱۵۱۲	۲۶۷	۱۲	۴۸۷	...	بویراحمد
۱۲۷۹	۵۳۱	...	۷۳	...	کبکلیوبه
۱۲۳۱	۱۰۹	۳۶	۲۴۰	...	کچساران

جدول شماره ۱۳۰ : خانوارهای تحت حمایت سازمان بیزبستی استان بر حسب علت پذیرش در سال - ۱۳۷۴

شهرستان	فوت سرپرست	زندانی شدن سرپرست	از کار افتادگی سرپرست	طلاق	مفقود شدن سرپرست	سایر علل
کل استان	۸۷	۲	۱۳۰	۱۰	۳	۵۶۸
بویراحمد	۱۲	...	۲۲	۴۵۳
کبکلیوبه	۱۱	...	۳۲	۳۰
کچساران	۶۴	۲	۷۶	۱۰	۳	۸۵

ساخت : سازمان بیزبستی استان

جدول شماره ۱۳۱ : آمار فعالیت مهدکودکهای سازمان بهزیستی و خصوصی استان سال ۱۳۷۴

شهرستان	تعداد مهدکودی	ظرفیت اسمی		کودکان پذیرشی		موارد ترخیص	کودکان موجود		
		کمتر از سه سال	بالای سه سال	کمتر از سه سال	بالای سه سال		جمع	کمتر از سه سال	بالای سه سال
کل استان	۱۹	۳۰۸	۱۳۴۴	۱۰۶۰	۵۹۲	۵۹	۵۳۳
بویراحمد	۷	۱۴۲	۵۱۸	۲۷۱	۳۸۹	۴۱	۳۴۸
کبکلیویه	۵	۸۷	۴۲۱	۳۹۶	۱۱۲	۱۸	۹۴
کچساران	۷	۷۹	۴۰۵	۳۹۳	۹۱	...	۹۱

جدول شماره ۱۳۲ : فعالیت مراکز توانبخشی بهزیستی استان در سال - ۱۳۷۴

نام مرکز	ظرفیت اسمی	ظرفیت موجود	پذیرش	ترخیص	فوت	تحت پوشش در اسفندماه
مرکز توانبخشی شهید قیافرخش تلخسرو	۲	۲	...	۱۰۶
مرکز توانبخشی مهیت امنای امام هادی (ع)	۲۲	۲۲

جدول شماره ۱۳۳ : اعتبار برداختی به مددجویان از محل مشارکت مردمی و ماده ۱۷ در سطح استان سال - ۱۳۷۴

منبع تامین اعتبار	کمکهای نقدی		کمکهای غیرنقدی	اعطای سرمایه	هزینه تحصیلی	جمع
	مستمری	موردی				
ماده ۱۷ مشارکت مردمی	۱۵.۵۰۸۹۱۰۰	۳.۷۷۸۴۸۲۵	۵۳۹۲.۵۰	۱۹۷.۰۰۰۰۰	۹۵۴.۸۰۰۰	۱۹۳۳۳۷۳۹۷۵

ماخذ : سازمان بهزیستی استان

جدول شماره ۱۳۴ : تعداد افراد صدمه دیده گزارش شده در حوادث ناشی از کار توسط سازمان تامین اجتماعی به تفکیک گروه سنی: ۱۳۷۴

گروه سنی	تعداد	گروه سنی	تعداد
جمع	۲۲۴	۴۰-۴۴ ساله	۳۷
۱۴ ساله و کمتر	۰	۴۵-۴۹ ساله	۴
۱۵-۱۸ ساله	۱	۵۰-۵۴ ساله	۲۱
۲۰-۲۴ ساله	۲۴	۵۵-۵۹ ساله	۲۱
۲۵-۲۹ ساله	۲۶	۶۰-۶۴ ساله	۱۶
۳۰-۳۴ ساله	۱۸	۶۵-۶۹ ساله	۱۳
۳۵-۳۹ ساله	۳۱	۷۰ ساله و بیشتر	۱۲

مآخذ سازمان تامین اجتماعی استان

جدول شماره ۱۳۵ : تعداد مستمری بگیران سازمان تامین اجتماعی بر حسب نوع مستمری و تفکیک شهرستان سال: ۱۳۷۴

شهرستان	جمع	بازنشسته	از کار افتاده		
			کلی ناشی از کار	جزئی ناشی از کار	کلی غیر ناشی از کار
کل استان	۲۸۳۶	۱۰۱۱	۵۳	۶۶	۱۲۰
بویراحمد	۸۳۷	۱۷۶	۲۳	۷	۴۸
کرکینویه	۱۴۰	۴۶	۷	۹	۴
کچاران	۱۸۵۹	۷۸۹	۲۳	۵۰	۶۸

مآخذ : سازمان تامین اجتماعی

آمارنامه استان کبکینویه وبویراحمد

تامین اجتماعی

جدول شماره ۱۲۶ - ضمانتیهای سازمان تامین اجتماعی استان بنفکیک شهرستان در سال ۱۳۷۴

شهرستان	تعداد کارگاههای بیمه شده		افراد ارضی بیمه شده (نفر)		تعداد دفترچه های صادر شده
	اول فروردین	آخر اسفند	اول فروردین	آخر اسفند	
کل استان	۲۶۶۷	۲۷۹۱	۲۵۲۰۹	۲۳۵۳۷	۴۵۹۶۳
بویراحمد	۱۱۸۸	۱۱۹۰	۹۶۶۷	۸۹۰۱	۱۹۳۵۵
کبکینویه	۴۰۲	۴۸۷	۳۶۸۶	۳۸۳۷	۷۱۳۳
گچساران	۱۰۷۷	۱۱۱۴	۱۱۸۵۶	۱۰۷۹۹	۱۹۴۷۵

ماخذ - سازمان تامین اجتماعی استان

۱۲۷

جدول شماره ۱۲۷ - مقدار بیمه شدن سازمان تامین اجتماعی استان بر حسب نرخ حق بیمه اینفکیک شهرستان در سال ۱۳۷۴

شهرستان	جمع		دولتی § ۱۷		غیر دولتی		
	نفر	کارگاه	نفر	کارگاه	نفر	کارگاه	
	نفر	کارگاه	نفر	کارگاه	نفر	کارگاه	
کل استان	۲۱۷۷۸	۲۷۹۱	۶۶۰۹	۲۱۰	۸۱۱	۱۴۳۵۸	۲۲۳۱
بویراحمد	۸۹۰۱	۱۱۹۰	۲۹۷۸	۱۰۹	۲۱۸	۵۷۰۵	۹۷۷
کبکینویه	۳۸۳۷	۴۸۷	۱۵۷۴	۴۹	۲۲۴	۲۰۳۹	۳۵۵
گچساران	۹۰۴۰	۱۱۱۴	۲۰۵۷	۵۲	۳۶۹	۶۶۱۴	۸۹۹

ماخذ سازمان تامین اجتماعی استان کبکینویه وبویراحمد

جدول شماره ۱۳۸ - تعداد افراد صدمه دیده گزارش شده در حوادث ناشی از کار توسط سازمان تامین اجتماعی به تفکیک نوع فعالیت:

تعداد	نوع فعالیت
۴۵	جمع
۱۲	کشاورزی، جنگلکاری، شکار، میدهای، فعالیتهای مربوطه
۱	استخراج معادن
۳	صنایع مواد غذایی و دخانیات
۰	صنایع نساجی، ساختن البسه، کفش و وسایل پوششی
۱	چوب، چوبپنبه، امیل، کاغذ، چاپ، چرم و ساختن اشیای مربوطه
۱	صنایع محصولات شیمیایی
۱	فلزات اساسی، محصولات فلزی، ماشینهای الکتریکی و غیر الکتریکی
۱۴	ساختن
۰	برق، آب، گاز، خدمات بهداشتی و آتش نشانی
۰	تجار، بانک، بیمه، مستغلات و امور مربوط به آنها
۴	حمل و نقل، انبارداری و ارتباطات
۵	خدمات
۳	متفرقه

ماخذ: سازمان تامین اجتماعی استان

جدول شماره ۱۳۹ - تعداد خانوارونفرتان مددجویان تحت پوشش عادي ومبلغ کمکهای پرداختی به آنان درسال ۱۳۷۴.

مبلغ کمک پرداختی هزار ريال	نفرتان موردی	نفرتان دائمی		خانوار دائمی		نام شاخه
		زوستایی	جمع	روستایی	جمع	
۵۵۲۹۳۸۵	۱۱۶.۳	۳۵۱.۸	۴۴۷۷۸	۶۸۴۴	۹۵۱۵	کل استان.....
۲۵۵.۷۹	دفتر استان.....
۵۹۷۶۴۱	۱۱۸۳	۶۱.۶	۶۱.۶	۹۹۴	۹۹۴	بیمشی.....
۱۲۵۶۵۲۵	۲۹۷.	۷۴۴۹	۱۱۵۱۹	۱۳۴۹	۲۴۲۴	دمدشت.....
۶۵۸۵۹۴	۵۶۹	۸۲۹	۲.۷۲	۱۸۳	۶۵۶	کچساران.....
۱.۴۴۲۶۱	۴۴۳۸	۵۶۱۵	۷۶۸۷	۱۲۶۴	۱۸۱۶	باسوج.....
۶۳۹۹۶۳	.	۵۶۱۶	۵۶۱۶	۱۱۱۹	۱۱۱۹	قلمه رقبیسی.....
۴۵۹۴۹۳	۱۱.۵	۴۷۱۱	۴۷۱۱	۱۱۲۳	۱۱۲۳	مارگون.....
۳۸۸.۹.	.	۲.۰۳	۳۲۱۱	۳۶۳	۶۷۷	لنده.....
۴۲۹۷۳۹	۵۳۸	۲۷۷۹	۳۸۵۶	۴۴۹	۷.۶	باشت.....

جدول شماره ۱۴۰ - تعداد خانوارونفرتان تحت پوشش طرح شبید رجایی و مبلغ کمکهای پرداختی درسال ۱۳۷۴

مبلغ کمک پرداختی هزار ريال	نفرتان			خانوار		نام شاخه
	زن	مرد	جمع	روستایی	جمع	
۵۶۹۲۲۲۱	۲۴۹۲۶	۲۸.۹۲	۵۳.۱۸	۱۵۲۳.۰	۱۶۴.۶	کل استان.....
۴۱۷۵۹۴	۲.۶۵	۲۱۳۵	۴۲.۰	۱۲۱۸	۱۲۱۸	دفتر استان.....
۱۳۵۹۴۳۵	۶۵۴۴	۵.۰۷	۱۱۵۵۱	۳۳.۷	۳۳.۷	بیمشی.....
۲۷۱۶۶۸	۱۲۶۲	۷۴۸	۲.۱۰	۷۸۹	۷۹۳	دمدشت.....
۱۴۶۹۴۸۴	۴۲۳.۰	۸۴۴۷	۱۲۶۷۷	۳.۶۵	۴۲۳۷	کچساران.....
۷۲۴۶۹۳	۳۶.۵	۳۳۴۴	۶۹۸۹	۲.۲۶	۲.۲۶	باسوج.....
۸۴۲۵۹۴	۴۲۳۲	۵۷۱۶	۹۹۴۸	۳۲۱۱	۳۲۱۱	قلمه رقبیسی.....
۲۵۹۵۷۲	۱۱۸۱	۱.۳۰	۲۲۱۱	۶۶۴	۶۶۴	مارگون.....
۳۳۷۱۸۱	۱۸.۷	۱۶۲۵	۳۳۲۲	۹۵.۰	۹۵.۰	لنده.....
						باشت.....

ماخذ : کميته امداد استان

جدول شماره ۱۴۱ - دانش آموزان تحت پوشش و هزینه های فرهنگی در سال ۱۳۷۴

مبلغ هزینه هزار ریال	شرکت کننده در اردو		تعداد دانش آموزان تحت پوشش				نام شاخه
	مدرسه	محل	متوسطه	راهنمایی	ابتدایی	جمع	
۶۰۶۰۴۹	۳۴۷	۵۸۸	۸۵۰۲	۹۵۶۲	۱۷۶۴۷	۳۵۷۱۱	کل استان.....
۲۶۵۱۸	۰	۰	۰	۰	۰	۰	دفتر استان.....
۲۲۱۲۴	۳۱	۵۱	۷۳۱	۹۱۹	۲۳۰۷	۳۹۵۷	بیمشی.....
۴۰۶۵۹	۸۸	۹۹	۱۹۹۹	۲۰۸۵	۴۳۹۱	۸۴۷۵	دهدشت.....
۱۵۳۳۵۳	۲۵	۹۹	۲۵۲	۳۷۷	۵۲۳	۱۱۵۲	کچساران.....
۲۸۷۵۳۶	۸۹	۹۹	۲۸۱۳	۲۷۱۳	۴۳۴۷	۹۸۷۳	باسوج.....
۱۸۰۹۳	۲۹	۴۵	۷۹۰	۱۰۱۲	۱۹۹۸	۳۸۰۰	قلعه رئیسی.....
۱۷۸۷۶	۲۲	۳۸	۶۳۳	۱۰۰۰	۱۵۶۶	۳۵۵۸	ار.....
۱۷۳۵۳	۳۲	۵۱	۴۲۷	۵۴۱	۸۶۷	۱۸۳۵	لنده.....
۲۲۸۳۴	۳۱	۹۹	۸۶۷	۹۰۹	۱۲۴۵	۳۰۲۱	باشت.....

جدول شماره ۱۴۲ - فعالیتهای عمرانی کمیتہ امداد در سال ۱۳۷۴

فضای خودکفایی		مسکن مسدجویان						نام شاخه	
هزینه	اجداث	جمع	هزینه	سایر	بازسازی	تعمیر	اجداث		جمع
۴۹۵۴۷	۴۸	۷۱	۶۲۸۴۸۷	۱۴۴	۷	۸۱۶	۱۴۹	۱۱۱۶	کل استان.....
۲۸۸۹	۴	۵	۱۱۲۳۷۳	۰	۰	۱	۰	۱	دفتر استان.....
۴۳۹۶	۷	۱۰	۹۲۴۴۵	۱۱	۰	۱۴۸	۳۶	۱۹۵	بیمشی.....
۴۲۱۱	۵	۵	۱۰۵۵۷۳	۱۳	۰	۹۰	۲۸	۱۳۱	دهدشت.....
۷۹۷۵	۶	۶	۳۶۸۰۹	۲۰	۰	۳۷	۱۱	۷۸	کچساران.....
۱۰۱۶۰	۱۱	۲۸	۵۱۹۸۱	۲۳	۷	۱۳۳	۱۶	۱۷۹	باسوج.....
۴۴۰۵	۵	۷	۷۲۲۴۱	۱۹	۰	۱۲۵	۱۵	۱۵۹	قلعه رئیسی.....
۹۲۰۸	۵	۵	۵۰۷۳۷	۱۶	۰	۶۴	۱۱	۹۱	مارگون.....
۶۳۰۳	۵	۵	۳۴۸۳۶	۱۷	۰	۸۵	۱۸	۱۲۰	لنده.....
			۷۱۴۹۲	۲۵	۰	۱۲۳	۱۴	۱۶۲	باشت.....

ماخذ : کمیتہ امداد استان

جدول شماره ۱۲۳ - فعاليتهاي خودکفائي کميته امداد استان سال ۱۳۷۴ (هزارريال)

تعداد تحت پوشش طرحها	تعداد موارد کاريابي	تعداد افراد آموزش ديده	وام خودکفائي وام نيمه ۳ و طرح حضرت زينب		وام خودکفائي امداد		
			مبلغ	تعداد	مبلغ	تعداد	
۷۹۰	.	۴۰	۵۰۰۳۲۰	۱۲۰	۱۵۱۹۰۴	۳۹۱	کسل استان ..
.	دفتر استان
۵۸	.	.	۲۴۲۶۰۰	۳۵	۳۰۹۰۰	۲۵	بيمشي
۱۶۷	.	۴۰	۳۲۰۰۰	۸	۳۷۶۴۶	۹۵	دهدشت
۶۶	۱۳۴۳۹	۲۶	کچساران ..
۱۸۰	.	.	۲۲۴۳۰۰	۵۸	۵۷۹۹	۷۸	بباسوج
۸۳	۲۵۵	۳	قلعه رئيسي ..
۱۳۶	۲۸۹۸۶	۱۲۸	مارگون ..
۲۹	.	.	۱۴۲۰	۱۹	.	.	لنده
۷۱	۳۴۸۷۹	۳۶	باشت

جدول شماره ۱۲۴ - هزینه های اطعام، کمک به مزدوجين، کنترل مواليد و طرح بازگشت
(هزار ريال) ۱۳۷۴

طرح بازگشت مهاجرين	تعداد	طرح کنترل مواليد		کمک به مزدوجين		اطعام وانظار	
		مبلغ	تعداد	مبلغ	تعداد	مبلغ	
۲۶۶۲۶	۱۴	۲۱۴۰۰	۴۵۷	۴۴۲۱۷۹	۶۶۵	۱۷۰۹۴	کسل استان
.	.	.	.	۵۸۸۵۷	.	۵۴۹	دفتر استان
.	.	۷۹۰۰	۱۵۸	۶۰۳۹۰	۹۹	۱۰۰۳	بيمشي
۳۳۳۲۶	۹	۱۳۰۰۰	۵۵	۸۶۲۱۱	۱۴۰	۴۵۷۰	دهدشت
.	۱	.	.	۱۸۷۹۰	۳۸	.	کچساران
.	۳	۱۷۰۰۰	۳۴	۷۰۴۴۱	۱۲۰	۴۰۱۸	بباسوج
.	.	۴۴۰۰۰	۸۸	۶۳۹۱۰	۸۹	۲۲۳۱	قلعه رئيسي
.	.	۲۵۰۰۰	۵۰	۲۹۹۰۹	۶۱	۲۴۵۹	مارگون
.	.	۲۴۰۰۰	۴۸	۳۷۱۴۵	۸۴	۱۰۴۲	لنده
۳۳۰۰	۱	۱۲۰۰۰	۲۴	۱۶۵۲۶	۳۴	۱۲۲۲	باشت

ماخذ : کميته امداد استان

آمارنامه استان کرگیلویه و بویراحمد

کمیته امداد

جدول شماره ۱۴۵ - قرض الحسنه پرداختی و کمک به خسارت دیدگان توسط کمیته امداد استان در سال ۱۳۷۴ (هزار ریال)

کمک به خسارت دیدگان		وام پرداختی به تحت پوششها		کل وام پرداختی		
مبلغ	تعداد	مبلغ	تعداد	مبلغ	تعداد	
۷۳۰۰	۳۸	۸۱۳۰۵	۳۸۶	۲۲۸۱۲۵	۴۴۷	کل استان
۶۰۰	۲	.	.	۱۴۵۹۲	۵۸	دفتر استان
.	.	۱۱۷۴	۶۹	۱۱۷۴	۶۹	بیمشی
۲۰۰	۱	۲۵۸۰۰	۱۱۱	۲۵۸۰۰	۱۱۱	دهدشت
.	.	۹۶۶۵	۵۴	۹۶۶۵	۵۴	کچساران
۱۵۵۰	۱۳	۴۷۵۰	۲۰	۵۶۵۰	۲۳	باجسوج
۳۰۰	۱	۸۷۰۰	۳۷	۸۷۰۰	۳۷	قلعه رئیسی
.	سارگون
۸۰۰	۲	۶۲۰۰	۲۲	۶۲۰۰	۲۲	لنده
۳۸۵۰	۱۹	۱۴۴۵۰	۷۳	۱۴۴۵۰	۷۳	باشت

جدول شماره ۱۴۶ - درآمدهای اختصاصی و عملکرد صندوقهای صدقات کمیته امداد استان در سال ۱۳۷۴ (هزار ریال)

عملکرد صدقات		درآمدهای اختصاصی			
درآمد	تعداد صندوق	وجه امانی	کمک مردمی و درآمد محلی	جمع	
۹۰۰۱۶	۷۴۹۶	۱۴۷۲۱	۱۶۴۱۲۵	۱۷۸۸۴۶	کل استان
.	.	۷۱۸۸	۴۱۲۴۹	۴۸۴۳۷	دفتر استان
۱۹۷۲	۲۸۸	.	۴۶۵۶	۴۶۵۶	بیمشی
۸۲۲۲	۸۰۵	۸۹۹	۱۳۴۶۶	۱۴۳۶۵	دهدشت
۲۹۸۸۲	۱۹۲۱	۱۸۲۶	۳۹۷۴۲	۴۱۵۶۸	کچساران
۴۱۰۱۹	۳۰۰۰	۴۴۶۲	۵۲۶۲۹	۵۷۰۹۱	باجسوج
۱۴۱۶	۳۳۶	۷۱	۲۵۳۲	۲۶۰۳	قلعه رئیسی
۸۶۰	۳۵۳	۲۷	۱۹۳۳	۱۹۶۰	سارگون
۲۴۱۶	۱۸۰	۳۴	۲۷۶۰	۲۷۹۴	لنده
۴۲۳۰	۶۱۳	۲۱۴	۵۱۵۸	۵۳۷۲	باشت

منابع: کمیته امداد استان

جدول شماره ۱۴۷ - امور بیمه و خدمات درمانی کمیته امداد امام در سال ۱۳۷۴

مبلغ هزینه هزار ریال	تعداد خرف قرارداد	تعداد افراد بیمه شده			نام شاخه	
		سایر اقتدار	مدد جو سایر	مدد جو امداد		
۱۳۵۲۴۴.	۱۳۲	۲۴۲	۹.۶۳	۶۸۳۹۶	۷۷۷.۱	کل استان.....
۳۵.۷۵۲	دفتر استان.....
۷۴۱۷۷	۱۸	.	.	۲۵۶۱	۲۵۶۱	بیمگی.....
۲۹۲۴۱۴	۲۶	۴	۳.۰۰	۲.۲۲۳	۳۳۲۲۷	دهدشت.....
۱۴۲۸۶۵	۲۰	.	۳.۰۰	۳۷۹۲	۶۷۹۲	کچساران.....
۱۵.۸۴۵	۳۱	۴۸	۳.۵۸	۱۴۲۴۹	۱۷۳۵۵	یاسوج.....
۸۵۴۱۶	۷	۱۵۲	۵	۱.۱۹۳	۱.۳۵۰	قلعه رئیسی.....
۳۴۳۲۳	۱	.	.	۵۶۷۳	۵۶۷۳	مارکون.....
۸۹۱۲۳	۲۰	۲۶	.	۵۲۸۰	۵۳۰۶	لنده.....
۱۳۲۵۲۴	۹	۱۲	.	۶۴۲۵	۶۴۲۷	باشت.....

فصل پنجم

کشاورزی، دامپزشکی، جنگل و مرتع

کشاورزی

و منابع طبیعی

آبخیزداری:

کلیه فعالیتها یی که برای احیاء و اصلاح حوضه آبخیز انجام میگیرد ،
تولید محصولات سالانه و دائمی :

در تعیین مقدار تولید ، وزن هر محصول به شکلی مورد نظر بوده است که معمولاً
توسط ارضین به بازار عرضه می شود معذاً الکبر اولیغ ابهام تصریح می گردد
که تولید برنج به صورت تشلتوک ، پنبه به صورت (الیا فو تخم پنبه توام) ،
تنباکو به صورتی که به کارخانه تحویل می شود ، حبوبات به صورت دانه خشک
سبزیها به صورت ستر ، یونجه و اسپر سبه صورت محصول خشک ، گردو ، پنبه و
بادام بدون پوست سبزر و بیارانه شده است .

سطح زیر کشت محصولات دائمی :

منظور مساحتها ختمی می باشد که کشت محصولات زراعی سالانه نظیر گندم ،
پنبه و ... می باشد .

ترق :

عیارتا است از جلو گیری موقتی بهره برداری از منابع طبیعی تجدید شده
که به منظور احیاء و بازسازی آن منابع می باشد .

محصولات دائمی :

گیاهانی که معمولاً سالها یا دهه ها می ماند و پس از برداشت محصول ، تمام
یا قسمتی از گیاه در زمین باقی می ماند و مجدداً در سالهای بعد محصول می
دهند . مانند انواع درختان و درختچه های مشمر (پرتقال ، هلو ، انگور و
...) و درختان غیر مشمر (تبریزی ، چنار و ...) .

محصولات سالانه :

گیاهانی که معمولاً سالها می ماند و پس از برداشت محصول ، بویژه آنها از
ببین می رود و یا اینکه قسمتی از آن می ماند (ریشه ، پیاز و نخلایر آن)
برای سال بعد در زمین باقی میمانند . مانند گندم ، چغندر قند ، یونجه ،
پنبه ، پیاز ، سبزیجات و حبوبات .

مرتع :

زمینی استاعم از کوه و دامنه یازمین مسطح که در فعل چرادار ای پوششی
از نباتات علوفه ای خود رو باشد و با توجه به سابقه چرا، عرفا مرتع
شاخته خود، از اضی آیشو لو آن که دار ای پوشش علوفه ای خود رو باشند
مشمول تعرفی مرتع نیستند .

دام
و طیور و آبزبان

تنیازیس :

انگل روده ای کوسفندر اگوینند .

کیلک :

انگل مجاری و سفر او رو کبید کوسفند و گا ورا اگوینند .

گا و دار ی صنعتی :

یکو احد تولید کشا و رزی است که در آن ، فعالیت پرورشگا و طبق بر نامه و با
رعایت اصول و موازین نوین و ویژه از نظر نحوه نگهداری ، روش تغذیه و اصول
بهداشت دام ، انجام میگیرد .

مرغ تخمگذار :

منظور از مرغ تخمگذار مرغهایی هستند که بر ای تولید تخم مرغ خوراکسی
پرور شده می شوند ، این قبیل مرغها را در سن ۳ ماهگی پولتنی گوینند .
موسسه جو چه کشی :

یکو احد تولید کشا و رزی است که تخم مرغ نطفه دار را توسط شینهای
جو چه کشی تبدیل به جو چه بکر و زه می نماید .

جدول شماره ۲۴۸ - سطح کاشت، تولید و عملکرد زراعتهای سالانه استان به تفکیک نوع - محصول در سال زراعی ۱۳۷۳-۷۴

نوع زراعت	سطح کاشت (هکتار)	تولید (تن)	عملکرد در هکتار (کیلوگرم)
غلات :			
کندم.....	۱۱۹۷۸	۲۰۰۰۶۸	۱۷۵۵
کندم آبی.....	۲۳۳۷۱	۶۴۸۱۴	۲۷۷۳
کندم دیم.....	۹۰۶۰۷	۱۳۵۲۵۴	۱۴۹۳
جوه.....	۳۶۰۱۸	۵۳۹۷۹	۱۴۹۹
جوه آبی.....	۲۶۶۶	۴۸۷۴	۱۸۲۸
جوه دیم.....	۳۳۳۵۲	۴۹۱۰۵	۱۴۷۲
برنج (شلتوی).....	۸۳۰۴	۴۲۵۳۸	۵۱۲۲
سایر غلات.....	۱۵۲	۴۸۲	۳۱۷۱
حبوبات.....			
انواع لوبیا آبی.....	۴۲۵	۹۶۸	۲۲۷۸
نخود آبی.....	۹۷	۱۰۶	۱۰۹۳
نخود دیم.....	۸۹	۵۹/۵	۶۶۸
عدس آبی.....	۱۹۵/۵	۲۹۲/۵	۱۴۹۶
عدس دیم.....	۱۲۳۸	۱۰۵۳/۵	۸۵۱
سایر حبوبات (ماش، باقلاو.....)	۳۲۷	۳۶۰	۱۱۰۱

ماخذ : سازمان کشاورزی استان

جدول شماره ۴۸- سطح کاشت، تولید و عملکرد (دنباله)

عملکرد در هکتار (کیلوگرم)	تولید (تن)	سطح کاشت (هکتار)	نوع زراعت
			سبزیجات:
۸۰۰۰	۱۶	۲	سیب زمینی.....
۱۳۲۵۱	۳۳۲۶	۲۵۱	پیاز.....
۱۸۶۰۰	۴۶۵۰	۲۵۰	کوجه فرنگی.....
۱۰۹۱۵	۱۴۱۹	۱۳۰	سار سبزیجات.....
۳۲۳۶۸	۴۱۷۲۳	۱۲۸۹	محصولات جالبیزی:
			نباتات صنعتی:
۲۰۹۴۳	۱۱۱۰۰	۵۳۰	چغندر قند.....
۱۱۵۱	۶۱	۵۳	کنجد.....
۵۱۴۰۰	۱۶/۸	۱۲	سایر نباتات روغنی.....
			نباتات علوفه‌ای:
۳۰۰۰	۱۲۰	۴۰	اسپرس دیم.....
۱۲۱۵۳	۲۴۳۴۳	۲۰۰۳	یونجه و اسپرس آبی.....
۲۱۴۸	۳۰۱۲	۱۴۰۹	شیدر.....
۴۰۰۰۰	۸۰۰	۲۰	انواع ذرت (علوفه‌ای و خوشه‌ای)
۳۵۷۷	۴۶۵	۱۳۰	سایر (شلغم، چغندر، ماشک...)

مآخذ: سازمان کشاورزی استان

آمارنامه استان کبکلیویه و بویراحمد

کشاورزی

جدول شماره ۱۴۹- تولید زراعتیهای سالانه استان در سال زراعی ۱۳۷۳-۷۴ (تن)

شهرستان	گندم			جو			سایر غلات
	جمع	آبی	دیم	جمع	آبی	دیم	
کل استان	۲۰۰۰۶۸	۶۴۸۱۴	۱۳۵۲۵۴	۵۳۹۷۹	۴۸۷۴	۴۹۱۰۵	۴۸۲
بویراحمد	۷۱۵۸۷	۴۱۰۵۳	۳۰۵۳۴	۲۳۳۰۶	۲۹۲۸	۲۰۳۷۸	۴۰۰
کبکلیویه	۶۴۲۷۲	۱۵۳۳۲	۴۸۸۴۰	۲۲۱۳۳	۱۷۱۱	۲۰۴۳۲	۸۲
کچساران	۶۴۲۰۹	۸۳۲۹	۵۵۸۸۰	۸۵۳۰	۲۳۵	۸۲۹۵	۰

جدول شماره ۱۴۹- تولید زراعتیهای سالانه (دنباله) (تن)

محصولات چالیزی	سبزیجات				شهرستان	
	سایر سبزیجات	گوجه فرنگی	سیب زمینی	پیاز		
۴۱۷۲۳	۱۴۱۹	۴۶۵۰	۱۶	۳۳۲۶	۹۴۱۱	کل استان
۲۵۰۸۶	۶	۲۸۰	۱۶	۵۴۶	۸۴۸	بویراحمد
۱۵۶۷	۶۵۹	۶۴۷	۰	۱۷۹۰	۳۰۹۶	کبکلیویه
۱۵۰۷۰	۷۵۴	۳۷۲۳	۰	۹۹۰	۵۴۶۷	کچساران

ماخذ : سازمان کشاورزی استان

جدول شماره ۱۴۶ - توليد زراعتهاي سالانه (دنباله) (تن)

شهرستان	حبوبات				زراعتهاي منمئي
	جمع	نخودولبه	انواع لوبيا	سایر حبوبات (۱)	
کل استان	۲۸۳۹۵	۱۶۵۵	۹۶۸	۱۷۰۶	۱۱۱۰۰
بوير احمد	۲۵۱۶۵	۱۱۳۵	۸۹۷	۱۵۰۶	۱۱۱۰۰
کبکيلويه	۲۲۱	۵۲۰	۴۰	۱۲۹	۰
کچساران	۱۰۲	۰	۳۱	۷۱	۰

(۱) سایر حبوبات شامل عدس، ماش، باقلا میباشد

جدول شماره ۱۴۶ - توليد زراعتهاي سالانه (دنباله) (تن)

شهرستان	میلونه		
	جمع	بونه و اسپرن	شيدر
کل استان	۲۸۷۴۰	۲۴۴۶۳	۳۰۱۲
بوير احمد	۲۴۹۹۱	۲۱۹۱۱	۲۹۰۰
کبکيلويه	۱۷۳۹	۱۶۱۲	۱۱۲
کچساران	۲۰۱۰	۹۴۰	۰

ماخذ : سازمان کشاورزی استان

جدول شماره ۱۴۲ - سطح زیرکشت زراعتهای سالانه در شهرستانهای استان ۷۴ - ۱۳۷۳ (هکتار)

شهرستان	کنندم			جو			سایر غلات
	جمع	آبی	دیم	جمع	آبی	دیم	
کل استان	۱۱۳۹۷۸	۲۳۳۷۱	۹۰۶۰۷	۳۶۰۱۸	۲۶۶۶	۳۳۳۵۲	۸۳۰۴
بویراحمد	۳۵۰۶۰	۱۴۱۵۳	۲۰۹۰۷	۱۱۷۰۸	۲۰۶۶	۹۶۴۲	۳۸۷۵
کبکلوپه	۴۷۱۶۸	۵۹۶۸	۴۱۲۰۰	۱۸۳۹۰	۵۳۰	۱۷۸۶۰	۳۵۶۹
کچساران	۳۱۷۵۰	۳۲۵۰	۲۸۵۰۰	۵۹۲۰	۷۰	۵۸۵۰	۸۶۰

جدول شماره ۱۴۳ - سطح زیرکشت زراعتهای سالانه (دنباله) (هکتار)

شهرستان	سبزیجات				محصولات جالبیزی
	جمع	پیاز	سیب زمینی	کوجه فرنگی	
کل استان	۱۹۲۲	۲۵۱	۲	۲۵۰	۱۳۰
بویراحمد	۵۸۷	۲۸	۲	۴۰	۲
کبکلوپه	۴۱۶	۱۵۷	۰	۶۲	۶۷
کچساران	۹۱۹	۶۶	۰	۱۴۸	۶۱

ماخذ : سازمان کشاورزی استان

جدول شماره ۱۴۷ - سطح زیرکشت زراعتیهای سالانه (دنباله) (مکتار)

شهرستان	حبوبات				جمع	زراعتیهای منمته
	سایر حبوبات	انواع لوبیا	نخودولمه	چغندر قند		
کل استان	۱۷۶/۵	۴۲۵	۱۸۶	۵۳	۲۹۵۴/۵	۶۵
بویراحمد	۱۶۱۲	۳۸۴	۱۴۳	۵۳	۲۶۶۹	-
کبکلیوبه	۹۴/۵	۲۴	۴۳	-	۱۷۳/۵	۱۲
کچساران	۵۴	۱۷	-	-	۱۱۲	۵۳

۱- سایر حبوبات شامل عدس، ماش، باقلا میباشد

جدول شماره ۱۴۸ - سطح زیرکشت زراعتیهای سالانه (دنباله) (مکتار)

شهرستان	علوفه			جمع
	سایر (ذرت و ..)	شیدر	یونجه و اسپرس	
کل استان	۱۵۰	۱۴۰۹	۲۰۴۳	۳۵۸۲
بویراحمد	۱۴۰	۱۳۹۰	۱۸۱۱	۳۳۲۱
کبکلیوبه	۱	۱۹	۱۵۴	۱۷۴
کچساران	۲۹	-	۷۸	۸۷

ماخذ : سازمان کشاورزی استان

جدول شماره ۱۴۸ - عملکرد در مکتاز زراعتیهای سالانه در شهرستانهای استان ۱۳۷۴ (کیلوگرم)

شهرستان	گندم		جو		سایر غلات
	آبی	دیم	آبی	دیم	
کل استان.....	۲۷۷۳	۱۴۹۳	۱۸۲۸	۱۴۷۲	۳۱۷۱
بوير احمد.....	۲۹۰۰	۱۴۶۰	۱۴۱۷	۲۱۱۳	۳۲۰۰
کبکيلويه.....	۲۵۸۶	۱۱۸۵	۳۲۲۸	۱۱۴۴	۳۰۳۷
کچساران.....	۲۵۶۳	۱۹۶۱	۳۳۵۷	۱۴۱۸	۰

جدول شماره ۱۴۸ - عملکرد در مکتاز زراعتیهای (دنیاله) (کیلوگرم)

شهرستان	سبزیجات			
	پیاز	سیب زمینی	کوجه فرنگی	سایر سبزیجات
کل استان.....	۱۳۲۵۱	۸۰۰۰	۱۸۶۰۰	۱۰۹۱۵
بوير احمد.....	۱۹۵۰۰	۸۰۰۰	۷۰۰۰	۳۰۰۰
کبکيلويه.....	۱۱۴۰۱	۰	۱۰۴۳۵	۹۸۳۶
کچساران.....	۱۵۰۰۰	۰	۲۵۱۵۵	۱۲۳۶۱

ماخذ : سازمان کشاورزی استان

جدول شماره ۱۴۸ - عملکرد درمختار زراعتیهای.....(دنباله) (کیلوگرم)

زراعتیهای صنعتی		حبوبات			شهرستان
سایر (کنجد و...)	چغندر قند	(۱) سایر حبوبات	انواع لوبیا	نخودولپه	
۱۴۷۲	۲۰۹۴۳	۹۶۹	۲۲۷۸	۸۸۹	کل استان.....
•	۲۰۹۴۳	۹۳۴	۲۳۳۶	۷۹۴	بویراحمد.....
۲۴۰۰	•	۱۳۶۵	۱۶۶۷	۱۲۰۹	کهگیلویه.....
۹۲۵	•	۱۳۱۵	۱۸۲۳	•	کچساران.....

(۱) سایر حبوبات شامل عدس، ماش، باقلا میباشد

جدول شماره ۱۴۸ - عملکرد درمختار زراعتیهای.....(دنباله) (کیلوگرم)

صنوفه			مجموعات جالیزی	شهرستان
سایر (ذرت و...)	شیر	یونجه و اسپرس		
۶۳۳۳	۲۱۳۸	۱۱۹۷۴	۳۲۴۵۳	کل استان.....
۱۵۰۰	۲۰۸۶	۱۲۰۹۹	۴۸۷۱۱	بویراحمد.....
۱۵۰۰۰	۵۸۹۵	۱۰۴۶۷	۱۲۰۵۴	کهگیلویه.....
۳۸۹۶	•	۱۲۰۵۱	۲۳۴۰۱	کچساران.....

ماخذ : سازمان کشاورزی استان

جدول شماره ۱۴۹ ماشینآلات عمده و سایر ادوات کشاورزی فروخته شده توسط بینگاه توسعه - کشاورزی استان طی سالهای ۷۴-۱۳۷ (دستگاه)

سال	تراکتور	کمباین	گاوا آهن	دیسک	تیلر	کودپاش
۱۳۷۰	۱۱۹	۲	۳۴	۱۳	۳	۰
۱۳۷۱	۱۱۰	۴	۱۳۳	۰	۲۱	۰
۱۳۷۲	۳۴	۱	۷۴	۰	۱۹	۰
۱۳۷۳	۶۶	۰	۷۵	۰	۰	۰
۱۳۷۴	۶۲	۰	۵۹	۰	۴	۰

جدول شماره ۱۴۹ ماشینآلات عمده و سایر..... (دنباله)

سال	انواع بذرپاش	انواع سمپاش	تیلر	موتور آبکشی	دستگاه تنظیم شخم	علف چین
۱۳۷۰	۵	۲۲۷	۳۴	۴۸	۰	۰
۱۳۷۱	۳۲	۱۱۴	۷	۲۷	۰	۱۳
۱۳۷۲	۵	۱۱۸	۱	۱۳	۰	۰
۱۳۷۳	۱۵	۲۳	۶	۲۹	۰	۰
۱۳۷۴	۷	۷	۰	۲۵	۰	۰

ماخذ: بینگاه توسعه ماشینهای کشاورزی استان

جدول شماره ۱۵۰ - خدمات پس از فروش ماشین آلات کشاورزی ارائه شده در سطح استان توسط بنگاه توسعه ماشینهای کشاورزی استان طی سالهای ۱۳۷۰ - ۷۴

واحد	۱۳۷۴	۱۳۷۳	۱۳۷۲	۱۳۷۱	۱۳۷۰	شرح
جلد	۷۵	۳۲	۸۵	۲۱۷	۲۲۰	تعداد شناسنامه های صادره
نوبت	.	.	۶	.	.	تعداد سرویسهای رایگان صغریایی.
نوبت	.	۳۵	۱	.	.	تعداد سرویسهای تعمیرگاهی.....
نفر	۳۰	.	۲۳	.	.	تعداد کارآموزان آموزش دیده ...
ریال	لوازم یدکی رایگان.....
هزار ریال	۶۵۷۸۴۱	۲۶۵۹۹۷	۱۶۷۲۷۱	۴۰۴۴۷۹	.	لوازم یدکی فروخته شده در استان

ماخذ: بنگاه توسعه ماشینهای کشاورزی استان

جدول شماره ۱۵۱ - اهم فعالیتهای انجام شده در زمینه مرتعداری و اصلاح مراتع - استان در سال ۱۳۷۴

اصلاح مراتع			معیزی مراتع و صدور پروانه چرا	شهرستان
نزولات آسمانی (هکتار)	نبال کاری (هکتار)	کشت مستقیم (هکتار)		
۶۰۰	۸۳۰	۲۴۰۰	۸۰۰۰۰	کل استان.....
۰	۰	۱۰۰۰۰	۲۰۰۰۰	بویراحمد.....
۲۰۰	۳۳۰	۹۰۰	۳۰۰۰۰	کهگیلویه.....
۴۰۰	۶۰۰	۵۰۰	۳۰۰۰۰	گچساران.....

جدول شماره ۱۵۱ - اهم فعالیتهای انجام شده در زمینه مرتع داری..... (دنیاله)

نصب تلمبه بادی (دستگاه)	مرمت چشمه (مورد)	جمع آوری بذر مرتع (تن)	داشتن برداشت سالهای قبیل (هکتار)	حصارکشی (کیلومتر)	شهرستان
۰	۱۰	۵۵	۰	۰	کل استان.....
۰	۱۰	۲۰	۰	۰	بویراحمد.....
۰	۰	۳۵	۰	۰	کهگیلویه.....
۰	۰	۰	۰	۰	گچساران.....

ماخذ : اداره کل منابع طبیعی استان

جدول شماره ۱۵۲ - اقدامات مربوط به آبمیزداری در جهت حفاظت خاک در سال ۱۳۷۴

نوع عملیات	حجم کار	واحد کار	محل اجرای عملیات
حفاظت و قرق.....	۶۰۰۰	هکتار	سقاوه، زنکوا، فنیلگاه، ودیل
مراقبت و آبیاری.....	۸۰۰۰	هکتار	سقاوه، مارگون و شمال شهر دوگنبدان
نهال کاری.....	۴۰۰	هکتار	شمال شهر دوگنبدان
بند گابیونی.....	۱۲۰۴	متر مکعب	برم سبز، سقاوه و شمال شهر دوگنبدان
سکوبندی اراضی شیبدار ..	۹۰۰	هکتار	در سطح شهرستانهای بویراحمد کهگیلویه و چساران
بند خشکه چینی.....	۳۳۸۲	متر مکعب	برم سبز، سقاوه و شمال شهر دوگنبدان
پخش سیلاب.....	۸۰۰۰	متر مکعب	آبدهکاه
علوفه کاری و اصلاح شخم...	۱۰۰۰	هکتار	در سطح شهرستانهای بویراحمد کهگیلویه و چساران
بند سنگ سیمانی.....	۱۲۰۰	متر مکعب	شمال شهر دوگنبدان
گوراب.....	۲	هکتار	تلخاب شیرین، امامزاده جعفر
مطالعات اجرایی چاروسا...	۵۳۳۳۵	هکتار	مطالعات اجرایی در حوزه

منبع: سازمان جهادسازندگی استان

جدول شماره ۱۵۳ - مساحت و ظرفیت مراتع و تعداد پروانه‌های صادره برای چرا در استان طی سالهای ۷۴ - ۱۳۶۸

سال	مساحت مراتع بازدید شده (هکتار)	ظرفیت چرا (راس)	تعداد پروانه‌های صادره برای چرا
..... ۱۳۶۸	۱۵۰۰۰۰	۵۹۸۷۲	۴۹۷
..... ۱۳۶۹	۱۵۰۰۰۰	۲۷۰۱۲	۳۹۴
..... ۱۳۷۰	۱۲۰۰۰۰	۵۹۰۹۰	۵۲۸
..... ۱۳۷۱	۱۰۰۰۰۰	۲۵۲۵۲	۴۰۹
..... ۱۳۷۲	۶۷۲۰۰	۲۵۲۰۰	۳۹۲
..... ۱۳۷۳	۱۵۱۵۱۲	۸۶۳۶۴	۱۰۵۲
..... ۱۳۷۴	۸۰۰۰۰۰	۳۳۷۸۲	۳۵۷

منبع: اداره کل منابع طبیعی استان

۲۶۱

جدوا شماره ۱۵۴ - اقدامات جاری سازمان محیط زیست استان طی سالهای ۱۳۷۴-۱۳۷۰

سال	اعلام نظردر مورد اعداٹ و صدور کارت واحدهای صنعتی	شرکت کارشناسان در جلسات مربوط به مسائل محیط زیست	بررسی واقدا م در مورد شکوائیه های رسیده
۱۳۷۰	۱۴۱	۴۸	۶
۱۳۷۱	۱۱۷	۴۲	۹
۱۳۷۲	۱۷۸	۲۶	۷
۱۳۷۳	۲۸۳	۸	۴
۱۳۷۴	۳۰۱	۷۶	۵

جدول شماره ۱۵۵ - درآمدهای سازمان محیط زیست طی سالهای ۷۴ - ۱۳۷۰ (ریال)

سال	درآمد حاصل از فروش پروانه شکار و صید	ضروریان دریافتی ناشی از شکار و صید غیر مجاز	تعداد متخلقیین دستگیر شده (نفر)
۱۳۷۰	۱۱۱۳۰۵۰۰	۱۶۴۹۰۰۰	۸۴
۱۳۷۱	۱۲۲۸۶۰۰۰	۱۳۹۸۱۰۰	۸۴
۱۳۷۲	۱۱۳۶۸۰۰۰	۲۱۲۵۰۰۰	۷۷
۱۳۷۳	۱۱۱۵۵۰۰۰	۱۰۱۹۷۶۱۵	۳۱۸
۱۳۷۴	۱۴۷۱۶۵۰۰	۲۶۷۳۹۳۰۰	۲۰۴

ماخذ: سازمان محیط زیست استان

جدول شماره ۱۵۵ - تعداد شکار و صید غیر مجاز وحوش در استان طی سالهای ۱۳۷۰ - ۷۴

صید غیر مجاز	شکار غیر مجاز		مورد / سال
	مناطق آزاد	مناطق حفاظت شده	
۹۱۳	۰	۷۰ ۱۳۷۰
۷۶۲	۰	۵۶ ۱۳۷۱
۹۱۱	۶	۷۲ ۱۳۷۲
۲۶۳۴۸	۵۶	۵ ۱۳۷۳
۲۳۰۷	۷۸	۶ ۱۳۷۴

جدول شماره ۱۵۶ - تعداد پروانه های صادر شده در زمینه شکار و صید طی سالهای ۱۳۷۰ - ۱۳۷۴

سال	جمع	عادی پرنده	عادی چهارپا	خوک وحشی	عادی صید با قلاب	ویژه صید	انتفاعی صید
... ۱۳۷۰	۱۷۶۵	۱۲۱۴	۵	۰	۸۶	۰	۴۶۰
... ۱۳۷۱	۱۵۶۳	۱۱۵۱	۴	۰	۱۳۳	۰	۲۷۵
... ۱۳۷۲	۱۵۶۲	۱۱۵۸	۲	۰	۹۴	۰	۳۰۸
... ۱۳۷۳	۱۶۰۸	۹۴۱	۵	۰	۸۶	۰	۵۷۶
... ۱۳۷۴	۲۲۰۵	۱۱۷۵	۱	۰	۸۰	۰	۹۴۹

مأخذ: سازمان حفاظت محیط زیست استان

جدول شماره ۱۵۷ - موارد دام مایه کوبی شده بیماری آبله و شاربن (سیاه زخم) به تفکیک - شهرستان در سال ۱۳۷۴

شهرستان		جمع	کوسفند	ببز	جمع	کوسفند و ببز	کاو	سایر (۱)
کل استان		۳۰۵۱۳۴۵	۱۲۰۳۹۶۸	۱۸۴۷۳۷۷	۳۱۸۱۱۰۲	۳۱۸۱۱۰۲	۹۵۴۹	۲۰۵۳
بوير احمد		۸۵۹۳۲۸	۳۹۹۹۷۰	۴۵۹۳۵۸	۸۹۷۷۳۲	۸۹۷۷۳۲	۱۹۰۴	.
کبکلوپه		۱۴۳۰۰۹۵	۴۳۴۴۶۵	۹۹۵۶۳۰	۱۴۳۹۱۲۷	۱۴۳۹۱۲۷	۷۳۳۰	۲۰۵۳
کچساران		۷۶۱۹۲۲	۳۶۹۵۳۳	۳۹۲۳۸۹	۸۴۴۲۴۳	۸۴۴۲۴۳	۳۱۵	.

(۱) شامل نک سنی ها (اسب، الاغ، قاطر و...) میباشد.

جدول شماره ۱۵۸ - فعالیتهای اداره دامپزشکی استان به تفکیک شهرستان سال ۱۳۷۴ (نوبت - سر)

شهرستان	دام واکسینه شده	طیور واکسینه شده	دام کالبدشکافی شده	طیور کالبدشکافی شده	دام تحت درمان	موارد جراحی شده	طیور تحت درمان
کل استان	۸۱۳۹۲۱۱	۳۷۳۳۲۸۲	۵۴۹۲	۹۰۸۲	۲۸۰۸۵۲۷	۲۳۲	۱۵۵۴۹۶۲
بوير احمد	۲۷۶۶۹۶۳	۱۷۰۸۲۳۸	۳۷۱۹	۶۹۷۱	۶۰۴۵۱	۱۰۳	۵۵۵۴۴
کبکلوپه	۳۴۱۲۵۳۹	۹۲۲۰۳۸	۶۸۹	۲۸۲	۲۰۶۵۷۱۴	۶۴	۱۶۰۱۹۹
کچساران	۱۹۵۹۷۰۹	۱۱۰۳۰۰۶	۱۰۸۴	۱۸۲۹	۶۸۲۳۶۲	۶۵	۱۳۳۹۲۱۹

ماخذ: اداره دامپزشکی استان

جدول شماره ۱۵۹ - موارد دام و طیور معالجه شده مبتلا به بیماریهای انگلی به تفکیک - شهرستان سال ۱۳۷۴

شهرستان	جمع	کپلک	تفلیازیس	استرونژیلوز معدی و روده ای	استرونژیلوز ریوی
کل استان	۳۸۱۳۹۷۶	۱۰۹۹۳۱۲	۴۵۵۷۸۴	۱۱۰۱۱۷۰	۱۱۵۷۷۱۰
بویر احمد	۱۱۸۱۴۰۹	۳۶۲۲۶۵	۱۹۸۴۴۱	۳۲۴۲۸۱	۲۹۶۴۲۲
کبکلو به	۱۲۵۱۱۱۰	۴۲۳۳۸۰	۱۱۸۶۸۱	۳۲۱۴۸۰	۳۸۷۵۶۹
کچساران	۱۳۸۱۴۵۷	۳۱۳۶۶۷	۱۳۸۶۶۲	۴۵۵۴۰۹	۴۷۳۷۱۹

جدول شماره ۱۶۰ - فعالیتهای انجام شده به منظور ریشه کنی سل گاوی به تفکیک - شهرستان سال ۱۳۷۴

شهرستان	کار داری بازدید شده	دفعات آزمایش (نوبت)	گاو مسلول مشاهده شده	گاو اعزام شده به کشتارگاه
کل استان	۳۷۹	۱۴۹۹۳	۱۴	۱۳
بویر احمد	۱۱۸	۵۳۱۹	۱۰	۹
کبکلو به	۱۰۲	۵۹۱۱	۴	۴
کچساران	۱۵۹	۳۷۶۳	۰	۰

مأخذ: اداره دامپزشکی استان

جدول شماره ۱۶۱ - موارد دام و طیور مایه کوبی شده علیه بیماریهای مختلف در سال ۱۳۷۴

طیور	گاو	گوسفند و بز	نوع بیماری
۲۱۵۹۵۶۳	۱۰۶۷۶۷	۷۷۹۰۹۶۲	جمع
.	.	۹۶۶۶۸۲	آنترتوکسمی
.	۱۰۶۴۲	.	تب برفکی
.	.	۴۲۸۲۸۶	فانقاریا
.	۸۶۵۷۶	۲۲۶۵۹	طاعون گاوی
.	.	۳۰۵۱۳۴۵	آبله
۲۱۵۹۵۶۳	.	.	نیوکاسل
.	۹۵۴۹	۳۱۶۹۵	شارپین (سیاه زخم)
.	.	۱۵۲۴۹	آکالاکسی

جدول شماره ۱۶۲ - موارد دام و طیور معالجه شده مبتلابه برخی از بیماریهای انگلی در سال ۱۳۷۴

طیور	گاو	گوسفند و بز	
۱۸۴۵۷۶	۱۳۷۱۶۴	۳۰۸۵۱۱۶	جمع
.	۲۲۰	۶۶۶۹۴	پیروپلاسماوز
.	۲۴۳	۷۸۵۵	تیتریوز
.	۳۱۱۶۳	۲۱۵۶۳۱	گوری و جرب
۱۱۳۳۴۳	۱۰۷۴۹	۶۳۶۱۹	کوکسیدیوز
۷۰۷۷۳	.	۴۵۵۷۸۴	تنیازیس
۴۶۰	.	۳۱۳۰	اسکاریدیوز
.	.	.	سنگاموز
.	.	.	آنتاپلاسماوز
.	.	۱۱۰۱۷	استرونژیلوز معدی و روده ای
.	.	۱۱۵۷۷۱	استرونژیلوز ریوی
.	۹۴۷۸۹	۱۰۰۴۵۲۳	کپلک

ماخذ : اداره دامپزشکی استان

جدول شماره ۱۶۲ - تعداد دام گشمار شده در شهر یاسوج در سال ۱۳۷۴ (راس)

کشتار کسل	گاو وگوسان	ببزو ببزال	گوسفند و بیره	ماه
۱۸۸۶۷	۸۱۷	۱۱۹۴۵	۶۱۰۵	جمع کل.....
۱۲۹۲	۳۶	۶۳۸	۶۱۸	فروردین.....
۱۰۰۷	۱۲	۲۵۹	۶۳۶	اردیبهشت.....
۱۹۴۸	۴۹	۳۱۸	۱۵۸۱	خرداد.....
۱۱۳۰	۳۰	۳۳۹	۶۶۱	تیسر.....
۱۱۹۴	۳۳	۸۵۳	۳۰۸	مرداد.....
۲۲۴۲	۱۰۷	۱۹۴۵	۱۹۰	شهریور.....
۱۸۱۰	۵۸	۱۵۳۸	۲۱۴	مهر.....
۱۷۸۰	۸۵	۱۳۳۲	۲۶۳	آبان.....
۱۸۴۵	۱۲۶	۱۳۴۴	۲۷۵	آذر.....
۱۱۲۳	۸۴	۸۰۱	۲۳۸	دی.....
۱۷۳۰	۱۰۷	۱۲۴۶	۳۷۷	بهمن.....
۱۷۶۶	۹۰	۹۳۲	۷۴۴	اسفند.....

ماخذ : سازمان برنامه و بودجه استان - معاونت آمار

جدول شماره ۱۶۲ - تعداد دام کشتار شده در شهر دوکندان در سال ۱۳۷۴ (راس)

کشتار کل	گاو و گوساله	ببز و بزغاله	گوسفند و بکره	ماه
۳۲۴۸۹	۹۳۲	۱۷۷۷۵	۱۳۷۸۲	جمع کل.....
۲۷۳۰	۶۵	۷۶۵	۱۹۰۰	فروردین.....
۲۲۰۰	۵۶	۸۰۱	۱۳۳۳	اردیبهشت.....
۲۸۴۷	۵۴	۱۳۵۸	۱۴۳۵	خرداد.....
۲۶۴۴	۹۴	۱۵۳۰	۱۰۲۰	تیر.....
۲۹۰۸	۱۰۴	۲۰۵۷	۷۴۷	مرداد.....
۲۸۰۲	۷۲	۲۲۳۸	۴۹۲	شهریور.....
۲۶۰۹	۷۵	۱۹۰۰	۶۳۴	مهر.....
۲۱۰۱	۸۰	۱۴۰۶	۶۱۵	آبان.....
۲۴۰۵	۱۰۳	۱۳۸۵	۹۱۷	آذر.....
۲۱۱۴	۸۲	۱۲۰۶	۸۲۶	دی.....
۳۲۹۰	۴۴	۸۹۰	۲۳۵۶	بهمن.....
۳۸۳۹	۱۰۳	۲۲۳۹	۱۴۹۷	اسفند.....

ساخت : سازمان برنامه و بودجه استان - معاونت آمار

جدول شماره ۱۶۵ - تعداد دام کشتار شده در شهر دمدشت در سال ۱۳۷۴ (راس)

کشتار کل	گاو و گوساله	بزو بزغاله	کوسفند و بیره	ماه
۱۴۲۰۶	۲۳۹	۱۲۸۲۷	۱۱۴۰	جمع کل
۱۱۷۷	۱۵	۸۵۹	۳۰۳	فروردین
۱۴۱۰	۱۷	۸۷۳	۳۴۰	اردیبهشت
۱۱۴۸	۳۱	۸۸۷	۲۱۰	خرداد
۱۱۵۸	۲۳	۱۰۹۵	۴۰	تیر
۱۴۹۴	۱۲	۱۲۷۹	۳	مرداد
۱۴۷۱	۱۸	۱۴۴۱	۱۲	شهریور
۱۳۶۲	۱۰	۱۳۱۴	۳۸	مهر
۱۳۸۲	۱۶	۱۳۲۴	۴۲	آبان
۱۱۴۹	۲۴	۱۰۶۰	۴۵	آذر
۱۰۳۴	۱۸	۹۸۰	۳۶	دی
۱۰۳۵	۲۱	۹۶۵	۴۹	بهمن
۸۲۶	۳۴	۷۵۰	۴۲	اسفند

ماخذ : سازمان برنامه و بودجه استان - معاونت آمار

جدول شماره ۱۶۶ - تعداد دام کشتار شده در شهر چرام در سال ۱۳۷۴ (راس)

کشتار کل	گاو و گوساله	بوزو بزغاله	گوسفند و بوسه	مساب
۱۵۰۴	۶	۱۳۰۹	۱۸۹	جمع کل.....
۱۳۶	۰	۱۱۵	۲۱	فروردین.....
۱۱۹	۰	۱۰۷	۱۲	اردیبهشت.....
۱۱۴	۰	۱۰۷	۷	خرداد.....
۵۷	۰	۴۷	۱۰	تیر.....
۱۱۶	۰	۹۶	۲۰	مرداد.....
۱۵۲	۰	۱۳۲	۲۰	شهریور.....
۱۲۲	۰	۱۰۲	۲۰	مهر.....
۱۵۳	۰	۱۳۲	۲۱	آبان.....
۵۶	۱	۳۸	۱۷	آذر.....
۱۴۵	۱	۱۳۰	۱۴	دی.....
۱۴۹	۲	۱۳۸	۹	بهمن.....
۱۸۵	۲	۱۶۵	۱۸	اسفند.....

ماخذ : سازمان برنامه و بودجه استان - معاونت آمار

جدول شماره ۱۶۲ - تعداد دام کشتار شده در شیر لنده در سال ۱۳۷۴ (زائین)

ماه	گوسفند وبسره	بیزو بیزغاله	گاو وگوساله	کل کشتار
جمع کل.....	۷۸۴	۱۹۵۵	۰	۲۷۳۹
فروردین.....	۶۲	۱۵۵	۰	۲۱۷
اردیبهشت.....	۶۵	۱۶۰	۰	۲۲۵
خرداد.....	۶۰	۱۷۰	۰	۲۳۰
تبر.....	۶۰	۱۷۰	۰	۲۳۰
مرداد.....	۷۰	۱۶۰	۰	۲۳۰
شهریور.....	۷۰	۱۷۰	۰	۲۴۰
مهر.....	۵۰	۱۵۰	۰	۲۰۰
آبان.....	۷۰	۱۶۵	۰	۲۳۵
آذر.....	۷۰	۲۰۰	۰	۲۷۰
دی.....	۵۰	۱۲۰	۰	۱۷۰
بهمن.....	۹۰	۱۷۵	۰	۲۶۵
اسفند.....	۶۷	۱۶۰	۰	۲۲۷

ماخذ : سازمان برنامه و بودجه استان - معاونت آمار

جدول شماره ۱۶۸ - تعداد دام گشتار شده در شهر سی سخت در سال ۱۳۷۴ (راس)

کشتار کل	گاو و گوساله	ببزو بزفاله	گوسفند و بیره	ماه
۹۹۹	۹۳	۵۱۱	۳۹۵	جمع کل.....
۴۸	۱۰	۷	۳۱	فروردین.....
۷۱	۱	۲۱	۴۹	اردیبهشت.....
۱۲۲	۸	۴۹	۶۵	خرداد.....
۱۰۵	۴	۸۶	۱۵	تیر.....
۱۲۳	۵	۹۸	۲۰	مرداد.....
۵۵	۰	۵۲	۳	شهریور.....
۳۵	۰	۳۵	۰	مهر.....
۱۶۲	۱۱	۱۲۴	۲۷	آبان.....
۲۲	۱۰	۹	۳	آذر.....
۶۹	۲۲	۱۰	۳۷	دی.....
۹۷	۱۶	۱۲	۶۹	بهمن.....
۹۰	۶	۸	۷۶	اسفند.....

مآخذ: سازمان برنامه و بودجه استان - معاونت آمار

جدول شماره ۱۶۹ - تعداد دام کشتار شده در شهر بافت در سال ۱۳۷۴ (راس)

کشتار کل	گاو و گوساله	بوزو بزغاله	گوسفند و بکره	ماه
۴۱۹	۰	۴۱۹	۰	جمع کل.....
۱۲۰	۰	۱۲۰	۰	فروردین.....
۷۶	۰	۷۶	۰	اردیبهشت.....
۳۲	۰	۳۲	۰	خرداد.....
۳۰	۰	۳۰	۰	تیر.....
۳۰	۰	۳۰	۰	مرداد.....
۱۲	۰	۱۲	۰	شهریور.....
۲۱	۰	۲۱	۰	مهر.....
۷۵	۰	۷۵	۰	آبان.....
۲۳	۰	۲۳	۰	آذر.....
۰	۰	۰	۰	دی.....
۰	۰	۰	۰	بهمن.....
۰	۰	۰	۰	اسفند.....

مأخذ : سازمان برنامه و بودجه استان - معاونت آمار

جدول شماره ۱۷۰ - وزن دام کشتار شده در شهر یاسوج در سال ۱۳۷۴ (کیلو گرم)

ماه	کوسفند و بیره	ببزو ببزاله	کاو و کوساله	کل کشتار
جمع کل	۱۰۳۷۸۵	۱۶۴۷۱۰	۶۱۲۷۵	۳۲۹۷۷۰
فروردین	۱۰۵۰۶	۸۹۳۲	۲۷۰۰	۲۲۱۳۸
اردیبهشت	۱۰۸۱۲	۵۰۲۶	۹۰۰	۱۶۷۳۸
خرداد	۲۶۸۷۷	۴۴۵۲	۳۶۷۵	۳۵۰۰۴
تیر	۱۱۲۳۷	۶۱۴۶	۲۲۵۰	۱۹۶۳۳
مرداد	۵۲۳۶	۱۱۹۴۲	۲۴۷۵	۱۹۶۵۳
شهریور	۳۲۳۰	۲۷۲۳۰	۸۰۲۵	۳۸۴۸۵
مهر	۳۶۳۸	۱۹۰۱۲	۴۳۵۰	۲۷۰۰۰
آبان	۴۴۷۱	۲۰۰۴۸	۶۳۷۵	۳۰۸۹۴
آذر	۴۶۷۵	۲۰۲۱۶	۹۴۵۰	۳۴۳۴۱
دی	۴۰۴۶	۱۱۲۱۴	۶۳۰۰	۲۱۵۶۰
بهمن	۶۴۰۹	۱۷۴۴۴	۸۰۲۵	۳۱۸۷۸
اسفند	۱۲۶۴۸	۱۳۰۴۸	۶۷۵۰	۳۲۴۴۶

ماخذ : سازمان برنامه و بودجه استان - معاونت آمار

جدول شماره ۱۷۱ - وزن دام کشتار شده در شهردوکنبدان در سال ۱۳۷۴ (کیلو گرم)

کشتار کل	کاو و کوساله	بزو بزغاله	گوسفند و بیره	ماه
۶۰۲۲۱۸	۷۸۱۱۰	۲۶۸۰۳۰	۲۵۶۰۷۸	جمع کل
۴۷۴۷۰	۵۲۰۰	۱۳۷۷۰	۲۸۵۰۰	فروردین
۴۳۳۵۵	۴۴۸۰	۱۲۰۱۵	۲۶۸۶۰	اردیبهشت
۵۳۳۹۰	۴۳۲۰	۲۰۳۷۰	۲۸۷۰۰	خرداد
۵۰۸۷۰	۷۵۲۰	۲۲۹۵۰	۲۰۴۰۰	تیر
۵۴۱۱۵	۸۳۲۰	۳۰۸۵۵	۲۹۴۹۴	مرداد
۴۹۱۷۰	۵۷۶۰	۲۳۵۷۰	۲۹۸۴۰	شهریور
۴۷۱۸۰	۶۰۰۰	۲۸۵۰۰	۱۲۶۸۰	مهر
۳۹۷۹۰	۶۴۰۰	۲۱۰۹۰	۱۲۳۰۰	آبان
۴۷۳۵۵	۸۲۴۰	۲۰۷۷۵	۱۸۳۴۰	آذر
۴۲۸۱۰	۸۲۰۰	۱۸۰۹۰	۱۶۵۲۰	دی
۵۶۹۱۲	۴۴۰۰	۱۲۴۶۰	۴۰۰۵۲	بهمن
۶۹۸۰۱	۹۲۷۰	۳۳۵۸۵	۲۶۹۴۶	اسفند

ماخذ : سازمان برنامه و بودجه استان - معاونت آمار

جدول شماره ۱۷۲ - وزن دام کشتار شده در شهرستان در سال ۱۳۷۴ (کیلو گرم)

کشتار کل	گاو و گوساله	بوزو بزغاله	گوسفند و بوسه	مساه
۲۱۱۶۲۱	۱۵۴۸۳	۱۷۳۵۲۵	۲۲۶۱۳	جمع کل.....
۱۹.۶۱	۹۷۵	۱۲.۲۶	۶.۶۰	فروردین.....
۲.۶۸۵	۱۱۹.	۱۳.۹۵	۶۴.۰۰	اردیبهشت.....
۱۹۸۲۳	۲۱.۸	۱۳۳.۵	۴۴۱.۰	خرداد.....
۱۷۵۸۵	۱۴۹۵	۱۵۳۳.۰	۷۶.۰	تیر.....
۱۷۴.۱	۷۲.۰	۱۶۶۲۷	۵۴	مرداد.....
۲.۱۱۹	۱۱۷.۰	۱۸۷۳۳	۲۱۶	شهریور.....
۱۹۷۹۲	۶۵.۰	۱۸۳۸۲	۷۶.۰	مهر.....
۱۹.۰.۸	۱.۴.۰	۱۷۲۱۲	۷۵۶	آبان.....
۱۶۱۹۵	۱۵۶.۰	۱۳۷۸.۰	۸۵۵	آذر.....
۱۴۵۵۸	۱۱۷.۰	۱۳۷۴.۰	۶۴۸	دی.....
۱۴۸۹.۰	۱۳۶۵	۱۲۵۴۵	۹۸.۰	بهمن.....
۱۲۵.۴	۲.۴.۰	۹۷۵.۰	۷۱۴	اسفند.....

مآخذ : سازمان برنامه و بودجه استان - معاونت آمار

جدول شماره ۱۷۳ - وزن دام کشتار شده در شترسی سخت در سال ۱۳۷۴ (کیلو گرم)

کشتار کل	گاو و گوساله	بوزو بزقاله	کوسفند و بیره	مساه
۳۶۸۳۷	۱۳۴۵۰	۶۹۴۷	۶۴۴۰	جمع کل.....
۱۶۳۴	۱۰۳۰	۹۸	۴۹۶	فروردین.....
۱۱۷۹	۱۵۰	۲۹۴	۷۳۵	اردیبهشت.....
۳۷۸۲	۱۰۴۰	۶۳۷	۱۱۰۵	خرداد.....
۱۶۹۷	۴۴۰	۱۰۳۲	۲۲۵	تیر.....
۳۳۸۴	۶۵۰	۱۳۷۴	۳۶۰	میرداد.....
۷۳۰	۰	۶۷۶	۵۴	شهریور.....
۴۹۰	۰	۴۹۰	۰	مهر.....
۳۹۴۲	۱۶۵۰	۱۸۶۰	۴۳۲	آبان.....
۱۷۸۹	۱۶۰۰	۱۴۴	۴۵	آذر.....
۴۰۴۲	۳۳۰۰	۱۵۰	۵۹۲	دی.....
۴۰۰۴	۳۷۲۰	۱۸۰	۱۱۰۴	بهمن.....
۲۲۷۴	۸۷۰	۱۱۲	۱۳۹۲	اسفند.....

ماخذ : سازمان برنامه و بودجه استان - معاونت آمار

جدول شماره ۱۷۴ - وزن دام کشتار شده در شهر چرام در سال ۱۳۷۴ (کیلو گرم)

ماه	کوسند و بیره	بزو بزغاله	کاو و کوساله	کل دشتار
جمع کل.....	۳۵۵۸	۲۳۶۱۴	۱۸۰	۲۷۳۵۲
فروردین.....	۴۲۰	۲۳۰۰	۰	۲۷۲۰
اردیبهشت.....	۲۴۰	۲۱۴۰	۰	۲۳۸۰
خرداد.....	۱۴۰	۲۱۴۰	۰	۲۲۸۰
تیر.....	۲۰۰	۹۴۰	۰	۱۱۴۰
مرداد.....	۴۰۰	۱۹۲۰	۰	۲۳۲۰
شهریور.....	۴۰۰	۲۶۴۰	۰	۳۰۴۰
مهر.....	۴۰۰	۲۰۴۰	۰	۲۴۴۰
آبان.....	۴۲۰	۲۶۴۰	۰	۳۰۶۰
آذر.....	۲۷۲	۵۳۲	۳۲	۸۳۶
دی.....	۲۵۲	۲۰۸۰	۳۲	۲۳۶۴
بهمن.....	۱۴۴	۱۹۳۲	۵۶	۲۱۳۲
اسفند.....	۲۷۰	۲۳۱۰	۶۰	۲۶۴۰

ماخذ : سازمان پرشامه و بودجه استان - معاونت آمار

جدول شماره ۱۷۵ - وزن دام کشتار شده در شهرستان در سال ۱۳۷۴ (کیلو گرم)

کشتار	کاو وگوساله	ببزو ببزاله	کوسفند وببیره	مسابه
۳۱۰۲۰	.	۲۱۵۴۵	۹۴۷۵	جمع کل.....
۲۴۴۹	.	۱۷۰۵	۷۴۴	فروردین.....
۲۵۴۰	.	۱۷۶۰	۷۸۰	اردیبهشت.....
۲۵۹۰	.	۱۸۷۰	۷۲۰	خرداد.....
۲۵۹۰	.	۱۸۷۰	۷۲۰	تیر.....
۲۶۰۰	.	۱۷۶۰	۸۴۰	مرداد.....
۲۷۱۰	.	۱۸۷۰	۸۴۰	شهریور.....
۲۲۵۰	.	۱۶۵۰	۶۰۰	مهر.....
۲۶۵۵	.	۱۸۱۵	۸۴۰	آبان.....
۳۰۴۰	.	۲۲۰۰	۸۴۰	آذر.....
۱۸۰۰	.	۱۲۰۰	۶۰۰	دی.....
۳۰۰۵	.	۱۹۲۵	۱۰۸۰	بهمن.....
۲۷۹۱	.	۱۹۲۰	۸۷۱	اسفند.....

ماخذ : سازمان برنامه و بودجه استان - معاونت آمار

جدول شماره ۱۷۶ - وزن دام کشتار شده در شرباشت در سال ۱۳۷۴ (کینو کرم)

کشتار کل	کاو وگوساله	بزو بزغاله	گوسفند و بقره	ماه
۵۷۰۸	.	۵۷۰۸	.	جمع کل.....
۱۴۴۰	.	۱۴۴۰	.	فروردین.....
۹۸۸	.	۹۸۸	.	اردیبهشت.....
۴۱۶	.	۴۱۶	.	تیر.....
۳۹۰	.	۳۹۰	.	مهر.....
۳۹۰	.	۳۹۰	.	مرداد.....
۱۸۰	.	۱۸۰	.	شهریور.....
۳۳۶	.	۳۳۶	.	مهر.....
۱۲۰۰	.	۱۲۰۰	.	آبان.....
۳۶۸	.	۳۶۸	.	آذر.....
.	.	.	.	دی.....
.	.	.	.	بهمن.....
.	.	.	.	اسفند.....

ماخذ : سازمان برنامه و بودجه استان - معاونت آمار

در این کتاب به بررسی نقش و اهمیت این نهادها در جامعه پرداخته شده است. همچنین به روش‌های مختلف تأسیس و نگهداری آنها نیز اشاره شده است. این کتاب برای دانشجویان و محققان در زمینه تاریخ و فرهنگ ایران بسیار مفید خواهد بود.

فصل ششم

فرهنگی ، مذهبی ، اوقاف ، کتابخانه

در این فصل به بررسی نقش و اهمیت این نهادها در جامعه پرداخته شده است. همچنین به روش‌های مختلف تأسیس و نگهداری آنها نیز اشاره شده است. این کتاب برای دانشجویان و محققان در زمینه تاریخ و فرهنگ ایران بسیار مفید خواهد بود.

در این فصل به بررسی نقش و اهمیت این نهادها در جامعه پرداخته شده است. همچنین به روش‌های مختلف تأسیس و نگهداری آنها نیز اشاره شده است. این کتاب برای دانشجویان و محققان در زمینه تاریخ و فرهنگ ایران بسیار مفید خواهد بود.

مسئله هجدهم :

حق التصدی :

میلنی معادل ۱۰ درصد نذورات در یاغتی است که اداره کل حج و اوقاف امور خیریه در قبال اعمال نظارت بر بقاع متبر که برداشت به خزانه دار و کل و اریز می نماید .

حق التولیه :

میلنی است که در قبال اعمال تولیت نسبت به موقوفه به میزان سهام تعیین شده و قفنامه از حساب موقوفه برداشت می گردد (اعم از مستمر فی و غیر مستمر فی) و در صورتی که سهامی در و قفنامه تعیین نشده باشد ، طبق قانون ۱۰ درصد از درآمد خالص منظور می گردد .

حق النظاره :

میلنی است که در قبال اعمال نظارت و اوقاف نسبت به موقوفه به میزان سهام تعیین شده در و قفنامه از حساب موقوفه برداشت می گردد (اعم از مستمر فی و غیر مستمر فی) و در صورتی که سهامی در و قفنامه تعیین نشده باشد ، طبق قانون ۵ درصد از درآمد خالص منظور می گردد .

رقبه :

یکو احد ملکی غیر منقول را رقبه گویند . موقوفه ای ممکن است از یک یا چندین رقبه تشکیل شده باشد .

کتاب :

بر اساس مستقرینارائه شده از طرف سازمان نیونسکو ، کتابیه مجموعه ای اطلاق می شود که اختصا هیه موضوعی ویژه دارد و تعداد صفحات آن ۴۹ صفحه یا بیشتر است .

جدول شماره ۱۷۷ - تعداد و گنجایش تئاتر و سینماهای استان به تفکیک شهرستان سال ۱۳۷۴

شهرستان	تئاتر		سینما		تفریبت (نفر)
	تعداد	ظرفیت (نفر)	بخت عمومی	بخت خصوصی	
کل استان	۰	۰	۵	۴	۱۶۰۰
بویراحمد	۰	۰	۱	۱	۳۰۰
کرکینویه	۰	۰	۱	۰	۷۰۰
کچساران	۰	۰	۳	۳	۶۰۰

جدول شماره ۱۷۸ - فعالیتهای مرکز سمعی و بصری اداره کل فرهنگ و ارشاد اسلامی به تفکیک ماه سال ۱۳۷۴

ماه	تعداد و نوع فیلم نمایش داده شده				امانت فیلم	
	جمع برنامه	مستند و نیمه مستند	آموزشی و داستانی	سینمایی	تعداد تماشاگر	تعداد سازمان امانتگیرنده
کل سال	۳۶۳	۷۱	۵۹	۱۳۲	۱۴۱۰۰۰	۴۳
فروردین	۱۴	۴	۴	۶	۱۰۰۰۰	۲
اردیبهشت	۱۴	۳	۳	۸	۱۰۵۰۰	۱
خرداد	۱۴	۵	۲	۷	۱۱۰۰۰	۲
تیر	۴۰	۱۰	۱۰	۲۰	۱۵۰۰۰	۳
مرداد	۴۰	۱۰	۱۰	۲۰	۱۶۰۰۰	۵
شهریور	۴۰	۱۰	۱۰	۲۰	۱۴۰۰۰	۷
مهر	۱۵	۵	۵	۵	۱۱۰۰۰	۴
آبان	۱۵	۳	۳	۹	۱۲۰۰۰	۳
آذر	۱۵	۳	۳	۹	۱۰۰۰۰	۲
دی	۱۵	۳	۳	۹	۱۰۵۰۰	۵
بهمن	۳۰	۵	۵	۱۵	۱۱۰۰۰	۷
اسفند	۱۰	۳	۲	۵	۱۰۰۰۰	۲

ماخذ : اداره کل فرهنگ و ارشاد اسلامی

جدول شماره ۱۷۹ - فعالیتهای هنری اداره کل فرهنگ و ارشاد اسلامی به تفکیک شهرستان در سال ۱۳۷۴

موسیقی		خطاطی		نقاشی		شهرستان
تعداد هنرآموز	تعداد کلاس	تعداد هنرآموز	تعداد کلاس	تعداد هنرآموز	تعداد کلاس	
۲۵۰	۳	۶۰	۸	۳۰	۲	کل استان....
۰۰۰	۰۰۰	۰۰۰	۰۰۰	۰۰۰	۰۰۰	بویراحمد.....
۰۰۰	۰۰۰	۰۰۰	۰۰۰	۰۰۰	۰۰۰	کبکلیوبه.....
۰۰۰	۰۰۰	۰۰۰	۰۰۰	۰۰۰	۰۰۰	کچساران.....

جدول شماره ۱۸۰ - کتابخانه عمومی تحت پوشش اداره کل فرهنگ و ارشاد اسلامی: ۱۳۷۴

شهرستان	تعداد کتابخانه	تعداد اعضا			موارد مراجعه			تعداد کتاب موجود (نسخه)	موارد کتاب امانتی
		جمع	مرد	زن	جمع	مرد	زن		
کل استان	۷	۶۹۹۲	۵۴۳۴	۱۵۵۸	۲۰۸۱۲۲	۱۳۲۳۷۸	۴۹۶۵۹	۱۴۳۷۵۸	
بویراحمد	۲	۱۹۹۷	۱۵۱۷	۴۰۰	۳۰۲۴۳	۱۹۹۱۰	۱۶۹۷۵	۲۷۰۰۶	
کبکلیوبه	۴	۳۳۱۹	۲۷۴۷	۵۷۲	۱۵۶۷۵۴	۹۹۷۶۳	۲۲۷۳۷	۸۵۳۶۴	
کچساران	۱	۱۶۷۶	۱۰۹۰	۵۸۶	۲۱۱۲۵	۱۲۷۰۵	۹۹۴۷	۳۱۳۸۸	

مأخذ: اداره کل فرهنگ و ارشاد اسلامی استان

جدول شماره ۱۸۰ - موقوفات و رقبات شهرستانهای استان در سال ۱۳۷۴

تعداد رقبات				تعداد موقوفات	شهرستان
مستقل غیر منصرفی	مستقل منصرفی	مزروعی غیر منصرفی	مزروعی منصرفی		
۰	۰	۴۳۶	۱۸۷	۱۱	کل استان
۰	۰	۲۱۶	۱۸۴	۶	بویراحمد
۰	۰	۹۷	۰	۲	کبکلیوبه
۰	۰	۱۲۳	۳	۳	کچساران

ماخذ : اداره کل فرهنگ و ارشاد اسلامی استان

جدول شماره ۱۸۱ - تعداد حجاج و دیگر زوار خارج از کشور استان در سال ۱۳۷۴

سایر (سوریه)			حج غیره			حج تمتع			شهرستان
زن	مرد	جمع	زن	مرد	جمع	زن	مرد	جمع	
۱۰۵	۱۷۵	۲۸۰	۲۴	۵۸	۸۲	۷۲	۱۰۸	۱۸۰	کل استان
۴۰	۷۰	۱۱۰	۱۱	۲۱	۳۲	۲۷	۴۳	۷۰	بویراحمد ..
۱۵	۲۵	۴۰	۶	۱۲	۱۸	۹	۲۱	۳۰	کبکلیوبه ..
۵۰	۸۰	۱۳۰	۷	۲۵	۳۲	۳۶	۴۴	۸۰	کچساران ..

ماخذ : مدیریت حج و زیارت استان

جدول شماره ۱۸۲ - هزینه های امور خیریه و اوقاف شهرستانهای استان سال ۱۳۷۴ (هزارریال)

شهرستان	جمع	عمرانی	اجتماعی	بهداشتی	مذهبی
کل استان.....	۳۰۴۵۰۰	۲۸۰۰۰۰	۰	۲۰۰۰۰	۴۵۰۰
بویرا احمد.....	۴۲۵۰۰	۴۰۰۰۰	۰	۰	۲۵۰۰
کبکلیوبه.....	۲۱۰۰۰	۲۰۰۰۰	۰	۰	۱۰۰۰
کچساران.....	۲۴۱۰۰۰	۲۲۰۰۰۰	۰	۲۰۰۰۰	۱۰۰۰

جدول شماره ۱۸۲ - هزینه های امور خیریه (دنباله) (هزارریال)

شهرستان	کمکهای انجام شده		
	پرورشگاهها	محصلین	طلاب و مدرسین
کل استان.....	۰	۳۵۰۰	۰
بویرا احمد.....	۰	۳۵۰۰	۰
کبکلیوبه.....	۰	۰	۰
کچساران.....	۰	۰	۰

ماخذ : مدیریت اوقاف و امور خیریه استان

بسم الله الرحمن الرحيم
الحمد لله الذي جعلنا من عباده عبيداً صالحين
والصلاة والسلام على من لا نبي بعده
وبعد فقد حضر في اجتماعنا
الذي عقدته في يومنا هذا
مجموعة من المهتمين
بمسائلنا الاقتصادية
والاجتماعية
والتي نواجهها في هذه
الفترة الحرجة
والتي تتطلب منا
اجتهاداً كبيراً
والتعاون
والوحدة
والعمل الجاد
والذي نأمل ان يكون
مفيداً للجميع
والذي نرجو ان يكون
مجالاً للتعاون
والذي نأمل ان يكون
مجالاً للتعاون
والذي نأمل ان يكون
مجالاً للتعاون

فصل رقم

صنعت ومعدن

بسم الله الرحمن الرحيم
الحمد لله الذي جعلنا من عباده عبيداً صالحين
والصلاة والسلام على من لا نبي بعده
وبعد فقد حضر في اجتماعنا
الذي عقدته في يومنا هذا
مجموعة من المهتمين
بمسائلنا الاقتصادية
والاجتماعية
والتي نواجهها في هذه
الفترة الحرجة
والتي تتطلب منا
اجتهاداً كبيراً
والتعاون
والوحدة
والعمل الجاد
والذي نأمل ان يكون
مفيداً للجميع
والذي نرجو ان يكون
مجالاً للتعاون
والذي نأمل ان يكون
مجالاً للتعاون

بسم الله الرحمن الرحيم
الحمد لله الذي جعلنا من عباده عبيداً صالحين
والصلاة والسلام على من لا نبي بعده
وبعد فقد حضر في اجتماعنا
الذي عقدته في يومنا هذا
مجموعة من المهتمين
بمسائلنا الاقتصادية
والاجتماعية
والتي نواجهها في هذه
الفترة الحرجة
والتي تتطلب منا
اجتهاداً كبيراً
والتعاون
والوحدة
والعمل الجاد
والذي نأمل ان يكون
مفيداً للجميع
والذي نرجو ان يكون
مجالاً للتعاون
والذي نأمل ان يكون
مجالاً للتعاون

بسم الله الرحمن الرحيم
الحمد لله الذي جعلنا من عباده عبيداً صالحين
والصلاة والسلام على من لا نبي بعده
وبعد فقد حضر في اجتماعنا
الذي عقدته في يومنا هذا
مجموعة من المهتمين
بمسائلنا الاقتصادية
والاجتماعية
والتي نواجهها في هذه
الفترة الحرجة
والتي تتطلب منا
اجتهاداً كبيراً
والتعاون
والوحدة
والعمل الجاد
والذي نأمل ان يكون
مفيداً للجميع
والذي نرجو ان يكون
مجالاً للتعاون
والذي نأمل ان يكون
مجالاً للتعاون

بسم الله الرحمن الرحيم
الحمد لله الذي جعلنا من عباده عبيداً صالحين
والصلاة والسلام على من لا نبي بعده
وبعد فقد حضر في اجتماعنا
الذي عقدته في يومنا هذا
مجموعة من المهتمين
بمسائلنا الاقتصادية
والاجتماعية
والتي نواجهها في هذه
الفترة الحرجة
والتي تتطلب منا
اجتهاداً كبيراً
والتعاون
والوحدة
والعمل الجاد
والذي نأمل ان يكون
مفيداً للجميع
والذي نرجو ان يكون
مجالاً للتعاون
والذي نأمل ان يكون
مجالاً للتعاون

صفت

ارز شرافروده :

عبارت است از ارزشی که در زمانه های گذشته به آنها داده شده است.

ارز شرفرود :

عبارت است از ارزشی که به آنها داده شده است به قیمت تولید، قیمت تولید

کننده شامل قیمت کارخانه تولیدی کارگاه به اضافه مالیات غیر مستقیم و

عوارض محمول نهایی کمکی دولت (سومسید) است.

ارز شرافروده ها :

عبارت است از ارزشی که در زمانه های گذشته به آنها داده شده است به قیمت تولید، قیمت تولید

کننده، ارزشی که در زمانه های گذشته به آنها داده شده است به قیمت تولید، قیمت تولید

کننده، ارزشی که در زمانه های گذشته به آنها داده شده است به قیمت تولید، قیمت تولید

ارز شرافروده ها :

عبارت است از ارزشی که در زمانه های گذشته به آنها داده شده است به قیمت تولید، قیمت تولید

کننده، ارزشی که در زمانه های گذشته به آنها داده شده است به قیمت تولید، قیمت تولید

کننده، ارزشی که در زمانه های گذشته به آنها داده شده است به قیمت تولید، قیمت تولید

رسیده اند.

اموال سرمایه ای :

کلیه وسایل و تجهیزات است که بر اثر انجام فعالیتها تولیدی یا ایجاد خدمت

بکار گرفته شده و عمر مفید آنها از یکسال بیشتر باشد. اموال سرمایه ای،

شامل ماشین آلات تولید و تجهیزات استنسی و وسایل کار با دوام، لوازم و

تجهیزات اداری، وسایل نقلیه، زمین و ساختمان است.

پروانه بهره برداری :

مجوزی است که با پرداخت پول و پس از موافقت در تولید از مالک محصول موقوفه

در بهره برداری می شود و به دنبال آن فعالیت خود را آغاز می کند.

حسوار تاسیس:

تجور اولیه ای اسنکه کار گاه جهتا حد اشوا حد صنعتی دریا قنمی کنه .

سفیر اتا موال سرمایه ای:

عبار تاسناتاز سفیر اتا ایجاد شده در ارژ شو جودی اتواال سرمایه ای (خرید

اموال سرمایه ای یافر و شتمام یا قسمتی از اموال سرمایه ای موجود- طود و ره

آمار ای .

خدا ما صنعتی:

عبار تاسناتاز کار های کنتراتی، سفیر اتجزئی سا ختمان . ماشین آلات و سایل

نقلیه

خدا ما تغییر صنعتی:

عبار تاسناتاز اجاره سا ختمان و ماشین آلات، ارتباطو بیمه های تجار تی .

سرمایه ثابت:

عبار تاسناتاز مجموع ارز شزمین، سا ختمان و محوطه سازی، هزینه های قبل از

بهره برداری، دانشرفنی و مهندسی، ماشین آلاتو تجهیز اتتعمیر گاه و کنترول

کیفسی، ماشین آلاتحمل و نقل و وسایل نقلیه، تاسیساتعمومی، هزینه نصبو

راه اندازی ماشین آلاتتولید . پنج در صد قیمتماشین آلاتو تجهیز اتتعمیر

گاه، هزینه نصبتاسیساتو وسایل اداری .

سرمایه در گردش:

عبار تاسناتاز مجموع هزینه های تا مین قطعاتو مواد مورد نیاز برای تولید

و بسته بندی محصول، حقوق و بیمه کارکنان، بیمه کارخانه، هزینه انواع

انرژی، هزینه های فر و شو سایر هزینه های جاری که در صد اقلام فوق ادر بر

می گیرد .

XXXXXXXXXXXXXXXX

جدول شماره ۱۸۳ - تعداد موافقت اصولی صادره توسط اداره کل صنایع استان به تفکیک گروههای مختلف صنعت طی سال ۱۳۷۴

گروههای صنعت	تعداد موافقت اصولی	سرمایه گذاری ثابت (میلیون ریال)	اشتغال (نفر)	درصد اشتغال
جمع کل...	۵۳	۹۲۱۱۳۵۷۹	۱۳۱۳	۱۰۰
غذایی و دارویی...	۸	۹۰۲۴۱۱	۲۵۵	۱۹٫۴۲
نساجی و چرم...	۹	۲۱۷۶۳۰۹	۳۱۵	۲۳٫۹۹
چوب...	۴	۸۳۱۶٫۷	۹۲	۷٫۰۱
ساعده...	۲	۱۶۷۲۱٫۸	۱۷	۱٫۰۱
شیمیایی...	۱۱	۱۱۴۱۲٫۳۷۹	۳۲۱	۲۴٫۴۵
کانی غیرفلزی...	۹	۴۱۷۹٫۳۷	۱۱۴	۸٫۶۸
کانی فلزی...	۱۰	۷۶۸۱٫۲۳	۱۸۹	۱۴٫۳۹

جدول شماره ۱۸۴ - تعداد پروانههای بهره برداری صادر شده توسط اداره کل صنایع استان به تفکیک گروههای مختلف صنعت طی سال ۱۳۷۴

گروههای صنعت	تعداد موافقت اصولی	سرمایه گذاری ثابت (میلیون ریال)	اشتغال (نفر)	درصد اشتغال
جمع کل...	۲۰	۳۷۳۴٫۸۵	۱۹۵	۱۰۰
نساجی و چرم...	۱	۹۱	۹	۴٫۶۲
شیمیایی...	۱	۱۳۷	۴	۲٫۰۵
کانی غیرفلزی...	۱۶	۲۹۱۹٫۰۷	۱۵۰	۷۶٫۹۲
کانی فلزی...	۲	۵۸۷٫۷۸	۳۲	۱۶٫۴۱

مآخذ: اداره کل صنایع استان

جدول شماره ۱۸۵ - مقدار و ارزش تولیدات (شامل گنیم، گیه، کچمه، قالی) اداره صنایع - دستی استان طی سالهای ۱۳۷۴ - ۱۳۶۳

سال	مساحت (مترمربع)	وزن تولیدات (کیلوگرم)	تعداد تخته	ارزش تولیدات (ریال)
..... ۱۳۶۳	۷۸۲	۱۲۱۳۵	۲۷۹	۴۳۱۸۲۶۱
..... ۱۳۶۴	۳۷۶۷	۷۵۳۴۰	۱۲۰۸	۲۲۶۸۸۷۴۸
..... ۱۳۶۵	۴۴۵۲	۹۳۴۷۰	۱۸۸۵	۲۸۰۱۸۷۶۱
..... ۱۳۶۶	۴۴۲۷	۷۵۲۶۰	۲۳۸۳	۴۵۶۰۳۰۷۵
..... ۱۳۶۷	۳۳۷۵	۴۵۶۳۴	۲۱۳۹	۳۷۱۳۲۸۲۰
..... ۱۳۶۸	۳۴۱۰	۵۲۲۳۰	۲۱۳۴	۵۷۰۷۲۱۹۰
..... ۱۳۶۹	۲۹۳۰	۵۰۲۳۰	۱۶۸۷	۶۹۵۹۷۵۳۰
..... ۱۳۷۰	۲۰۷۵	۳۶۸۰۰	۱۳۰۸	۴۹۹۳۱۰۶۰
..... ۱۳۷۱	۵۹۷۶	۱۳۸۳۸۰	۳۲۰۸	۲۴۰۵۰۰۰۰۰
..... ۱۳۷۲	۹۱۱۷	۷۳۵۸۶۷	۳۹۱۳	۵۲۶۵۸۳۵۳۰
..... ۱۳۷۳	۱۸۰۱۳	۶۶۸۶۹۰	۸۰۲۸	۱۲۶۴۲۳۹۲۵۰
..... ۱۳۷۴	۱۹۹۸۱	۷۳۴۸۷۶	۱۰۳۴۸	۲۱۵۴۴۳۳۰۸۵

ساخت : اداره صنایع دستی استان

جدول شماره ۱۸۶ - مشخصات معادن فعال استان در سال ۱۳۷۴

میزان استخراج (تن)	میزان ذخیره (تن)	میزان سرمایه‌گذاری (هزار ریال)	نام و نوع ماده معدنی
۱۰۰۰	۶۰۰۰۰	۷۰۰۰۰	سنگ کچ کله تین زعفران
۵۰۰۰	۱۶۰۰۰۰	۶۰۰۰۰	==== جاورده
۶۰۰۰	۵۰۰۰۰۰	۴۰۰۰۰	==== قلعه رشیدی
۵۰۰۰	۵۰۰۰۰۰	۵۰۰۰۰	==== ایذک
۵۰۰۰	۶۰۰۰۰۰	۸۰۰۰۰	==== تولیان
۷۰۰۰	۵۰۰۰۰۰	۶۰۰۰۰	==== دره لبک
۵۵۰۰	۰۰۰	۰۰۰	==== دره دراز
۲۵۰۰	۰۰۰	۰۰۰	==== بزم مرغابی
۲۰۰۰	۳۵۰۰۰۰	۷۰۰۰۰	==== امیرآباد
۵۰۰۰	۶۶۰۰۰۰	۴۰۰۰۰	==== کچکوب
۱۰۰۰	۰۰۰	۰۰۰	==== بزم شیر سوق
۱۲۰۰۰	۴۴۰۰۰۰	۱۷۹۶۰۰	==== رادک
۵۰۰۰۰	۲۰۰۰۰۰۰	۸۰۰۰۰	==== شمس عرب
۷۰۰۰	۴۹۲۸۰۰۰	۸۰۰۰۰	==== پشت کچ
۲۵۰۰	۰۰۰	۰۰۰	==== مال آخوند
۳۵۰۰۰	۹۰۰۰۰۰	۰۰۰	==== سنگ لاشه و مالون سفان
۱۲۰۰۰	۷۵۰۰۰۰	۰۰۰	==== بشارده برآفتاب

ساخت : اداره کل معادن و فلزات استان

جدول شماره ۱۸۶ - مشخصات معادن فعال استان.....(دنباله)


میزان استخراج (تن)	میزان ذخیره (تن)	میزان سرمایه گذاری (هزار ریال)	نام و نوع ماده معدنی
۲۰۰۰۰	۲۲۵۰۰۰۰۰	۰۰۰	سنگ لاشه و مانون خیرآباد
۱۶۰۰۰	۷۵۰۰۰۰	۱۰۰۰۰۰	==== دژسیمان
۱۵۰۰۰	۱۶۵۳۵۰	۰۰۰	==== زنی بیجک
۱۵۰۰۰	۰۰۰	۰۰۰	==== آبریگان
۱۵۰۰۰	۹۰۰۰۰۰	۲۱۶۸۰	==== ده برآفتاب...
۱۰۰۰۰	۰۰۰	۰۰۰	==== ساختمانی تلکاه
۲۰۰۰۰	۷۵۰۰۰۰	۶۰۰۰۰	==== سرآب خنزوم...
۱۰۰۰۰	۱۰۰۰۰۰۰	۱۰۰۰۰	==== مله شوره
۱۴۰۰۰	۱۴۰۸۰۴۸	۳۱۵۳۰۰	سنگ نمای کل سیدمحمد ..
۱۰۰۰	۰۰۰	۰۰۰	سنگ لاشه دوپشته قطعه ۲
۷۰۰۰	۰۰۰	۰۰۰	سنگ ساختمانی تولگی .
۱۰۰۰۰	۱۴۱۳۱۳	۰۰۰	==== سنگ سرخ
۲۰۰۰۰	۶۱۵۰۰۰	۵۹۰۰۰	سنگ لاشه آهکی سربیشه - چنارستان
۲۰۰۰	۰۰۰	۱۰۰۰۰۰	نمک آبی سبک کاکان...
۱۰۰۰۰	۷۵۰۰۰۰	۰۰۰	بوکسیت مندان
۲۰۰۰۰	۱۶۰۰۰۰	۶۵۷۳۰	سلستین کودین بهمئی...

ماخذ : اداره کل معادن و فلزات استان

Faint, illegible text, possibly bleed-through from the reverse side of the page. The text is arranged in several columns and appears to be a list or a series of entries.

فصل هشتم

شرکتهای تعاونی



جدول شماره ۱۸۷ - شرکت‌های تعاونی روستایی موجود در استان در سال ۱۳۷۴ - مبالغ به هزار ریال

شهرستان	تعداد شرکت	اعضا (نفر)	سرمایه	وام پرداختی		مانده بدهی	ذخیره قانونی
				تعداد	مبلغ		
کل استان	۳۳	۵۵۷۳۴	۲۰۳۸۵۰۴	۱۶۸۸۳	۴۳۶۰۶۴۹	۵۳۵۳۳۳۳	۵۴۲۲۸۳
بویراحمد	۱۱	۲۵۰۰۰	۸۳۶۷۸۰	۶۵۰۰	۱۷۰۰۰۰۰	۲۵۱۷۱۸۴	۲۴۸۹۴۶
کبکلیویه	۱۴	۲۱۹۰۴	۶۸۷۴۴۶	۶۹۷۵	۱۰۴۱۱۳۹	۲۲۱۵۰۰۱	۱۹۸۰۷۴
کچساران	۸	۸۸۳۰	۵۱۴۲۷۸	۳۴۰۸	۱۶۱۹۵۱۰	۶۲۱۱۴۸	۹۵۲۶۳

جدول شماره ۱۸۸ - مقدار کندم مازاد خریداری شده استان به تفکیک شهرستان در سالهای ۷۴ - ۱۳۷۳

شهرستان	سال ۱۳۷۳		سال ۱۳۷۴	
	مقدار کندم (کیلو گرم)	ارزش (هزار ریال)	مقدار کندم (کیلو گرم)	ارزش (هزار ریال)
کل استان	۱۴۱۱۶۲۴۰	۳۶۷۰۲۲۲۴۰۰	۲۹۶۸۲۳۸۰	۸۹۰۴۷۱۴۰۰۰
بویراحمد	۷۹۵۳۷۹۰	۲۰۶۷۹۸۵۴۰۰	۵۷۴۷۳۵۰	۱۷۲۴۲۰۵۰۰۰
کبکلیویه	۲۰۸۱۱۲۰	۵۴۱۰۹۱۲۰۰	۹۷۹۹۳۰۰	۲۹۳۹۷۹۰۰۰۰
کچساران	۴۰۸۱۳۳۰	۱۰۶۱۱۴۵۸۰۰	۱۴۱۳۵۷۳۰	۴۲۴۰۷۱۹۰۰۰

ماخذ: سازمان تعاون روستایی استان

جدول شماره ۱۸۹ - فروش انواع کود شیمیایی طی سالهای مختلف در استان. (تن)

سال	جمع	اوره	نیترات آمونیم	سولفات آمونیم	فسفات آمونیم	سولفات پتاس
..... ۱۳۶۹	۸۵۰۱	۳۴۰۲	۲۸۴	.	۴۷۶۵	۵۰
..... ۱۳۷۰	۱۴۰۹۱	۵۹۲۹	.	.	۸۱۶۲	.
..... ۱۳۷۱	۲۰۵۶۹	۱۳۱۳۴	.	۹۰	۶۸۵۷	۴۸۸
..... ۱۳۷۲	۹۸۹۱	۴۰۹۵	.	۱۱۵	۵۵۶۱	۱۲۰
..... ۱۳۷۳	۱۳۵۳۲	۷۰۹۹	.	.	۷۳۵۲	۸۱
..... ۱۳۷۴	۱۰۶۷۹	۳۶۱۲	.	.	۷۰۶۷	.

جدول شماره ۱۹۰ - توزیع انواع سموم دفع آفات نباتی طی سالهای مختلف (کیلوگرم)

نوع سم	۱۳۷۲	۱۳۷۳	۱۳۷۴
..... علف کش	۱۱۴۷۵	۴۴۹۶	۲۳۴۹
..... قارچ کش	۱۰۵۱۴	۲۴۱۲	۶۷۰
..... حشره کش	۷۷۹۱	۱۳۰۵۲۲	۱۶۸۵
..... کنسه کش	۶۶۹	۹۸۰	۲۱۲
..... سکوسترون و تری پلکس	۹۴۹۸۰	۵۰۰۰۰	۷۰۰۰۰

ماخذ : سازمان تعاون روستایی استان

جدول شماره ۱۹۱ - مشخصات عمده شرکتیهای تعاونی تحت پوشش اداره کل تعاون استان در سال ۱۳۷۴

شهرستان	جمع شرکتها	وضع فعالیت	
		به بهره‌برداری رسیده	به بهره‌برداری نرسیده
کل استان ..	۴۲۰	۲۰۵	۱۰۹
بویراحمد ..	۲۲۲	۱۱۲	۶۰
کبکلوپه ..	۷۶	۳۵	۱۸
کچساران ...	۱۲۲	۵۸	۳۵

پوشش

جدول شماره ۱۹۲ شرکتیهای تعاونی تحت اداره کل تعاون استان که در سال ۱۳۷۴ وام دریافت کرده اند. (ارقام به میلیون ریال)

وام تصویری	تامین سرمایه		جمع شرکتها	شهرستان
	مبلغ اعطا شده	مبلغ بازپرداخت		
۱۰۵۰۶	۱۰۵۰۶	۰	۳۷	کل استان
۵۴۱۵	۵۴۱۵	۰	۱۹	بویراحمد
۲۱۵۸	۲۱۵۸	۰	۶	کبکلوپه
۲۹۳۳	۲۹۳۳	۰	۱۲	کچساران

ساخت : اداره کل تعاون استان

جدول شماره ۱۹۳ - مشخصات عمده شرکت‌های تعاونی فعال تحت پوشش اداره کل تعاون - استان در سال ۱۳۷۴

تولید سال ۱۳۷۴		سرمایه هزار ریال	نوع فعالیت	محل شرکت	نام شرکت تعاونی
مقدار	واحد				
					شهرستان بویراحمد :
تن	۶۵	۱۳۰۰۰۰	قند کنه	کنجه ای	تعاونی شماره ۲۲۶ ..
دستگاه	۶۰۰۰	۲۸۰۰۰۰	میل لنگ - تراشی	تل خسرو	تعاونی شماره ۲۳۳ ..
-	-	۴۳۰۰۰۰	ظروف - پلاستیکی	شهرک صنعتی	تعاونی شماره ۲۳۵ ..
مترمربع	۳۰۰۰۰	۳۸۰۰۰	بلوک و موزائیک	سرابناوه	تعاونی شماره ۲۲۸ ..
مترمربع	۲۰۰۰۰	۷۰۰۰۰	نیرچه و بلوک	شهرک صنعتی	تعاونی شماره ۲۷۴ ..
تن	۱۵۰	۲۵۰۰۰۰	سیم افشان	شهرک صنعتی	تعاونی شماره ۲۶۰ ..
مترمربع	۴۱۰	۶۰۰۰۰۰	فرش ماشینی	شهرک صنعتی	تعاونی شماره ۲۴۹ ..
دستگاه	۱۵۰۰۰	۲۵۰۰۰۰	چک روغنی	شهرک صنعتی	تعاونی شماره ۲۱۸ ..
تن	۵۰۰	۲۴۰۰۰۰	سنگ نما	کل سیدمحمد	تعاونی شماره ۱۸۷ ..
تن	۱۰۰۰	۱۰۵۰	سنگ لاشه	مله شوره	تعاونی معدنی مله شوره
تن	۲۰۰۰	۹۰۰۰	سنگ لاشه	ده برآفتاب	تعاونی معدنی ده برآفتاب
-	-	۲۰۰۰۰	نمک آبی	سیبک کاکان	تعاونی معدنی نمک
تن	۱۵۰۰	۸۰۰۰	سنگ لاشه	ده برآفتاب	تعاونی معدنی دلی بچک
تن	۲۵۰۰	۵۰۰۰۰	سنگ لاشه	دشتروم	تعاونی معدنی سرآب خمزون
تن	۱۵۰۰	۳۲۰۰۰	سنگ لاشه	چنارستان	تعاونی معدنی سربیشه
تن	۷۰۰۰	۳۷۰۰۰۰	سنگ نما	صالحان	تعاونی معدنی کاوشگران صالحان
-	-	۱۰۵۰	خدمات درمان	باسوج	تعاونی شماره ۳۵۹ ..

مآخذ : اداره کل تعاون استان

جدول شماره ۱۹۳ - مشخصات عمده شرکتهای تعاونی فعال تحت پوشش اداره کل تعاون استان در سال ۱۳۷۴

نام شرکت تعاونی	محل شرکت	نوع فعالیت	سرمایه هزار ریال	تولید سال ۱۳۷۴	
				مقدار	واحد
تعاونی شماره ۴۳۶ .. خوداشتغالی	باسوج	خدماتی	۱۰۰۰۰	-	-
تعاونی شماره ۴۶۱ .. تعمیر انواع ساعت	باسرج	خدماتی	۳۶۰۰	-	-
تعاونی شماره ۳۸۸ .. صنایع دستی خانگی	باسوج	فروش دستیاف	۳۹۰۰	-	-
تعاونی مصرف کارگری تامین اجتماعی	باسوج	مصرف	۵۰۰۰۰	-	-
تعاونی شماره ۳۹۵ .. لاستیک فروشان	باسوج	مصرف توزیعی	۱۵۰۰۰	-	-
تعاونی تامین اعتبارکنا رکنان تامین اجتماعی	باسوج	اعتبار	۳۱۴۵	-	-
تعاونی شماره ۳۲۳ .. کچ پودر	میمند	صنعتی	۱۶۵۰۰	-	-
تعاونی شماره ۴۴۱ .. خوداشتغالی	باسوج	صنعتی	۴۸۵۰	-	-
تعاونی شماره ۱۷۱ ..	نقاره خانه	عنوانه کاری	۲۸۰۰۰	۴۶۰۰	تین
تعاونی شماره ۳۹ ..	وزک	دامپروری	۲۹۵۰۰	۷۵۰	رای
تعاونی شماره ۲۹ ..	بلسبزار	دامپروری	۳۹۵۰۰	۷۰۰	رای
تعاونی شماره ۳ ..	سی سخت	دامپروری	۳۹۵۰۰	۸۰۰	رای
تعاونی شماره ۴ ..	سی سخت	دامپروری	۱۰۹۵۰۰	۹۰۰	رای
تعاونی شماره ۱۴۲ ..	ده شیخ	دامپروری	۴۰۰۰۰	۹۰۰	رای
تعاونی شماره ۳۷ ..	دارشاهی	دامپروری	۳۹۵۰۰	۴۵۰	رای
تعاونی شماره ۳۳ ..	شرف آباد	پرورش کوسا له	۳۹۵۰۰	۳۵۰	رای
تعاونی شماره ۱۷۷ ..	سپیدار	مرغداری	۱۶۵۰۰۰	۶۰۰۰۰	قطعه
تعاونی شماره ۱۹۳ ..	سرآبناوه	مرغداری	۱۷۹۱۶۶	۶۰۰۰۰	قطعه
تعاونی شماره ۱۹۵ ..	سرآبناوه	مرغداری	۹۵۸۰۰	-	-

مأخذ : اداره کل تعاون استان

جدول شماره ۱۹۳- مشخصات عمده شرکتهای تعاونی فعال تحت پوشش اداره کل تعاون - استان در سال ۱۳۷۴

تولید سال ۱۳۷۴		سرمایه هزار ریال	نوع فعالیت	محل شرکت	نام شرکت تعاونی
واحد	مقدار				
تن	۱۰۰	۱۸۲۰۰	درب و پنجره فلزی	باسوج	تعاونی شماره ۱۰ ..
مترمربع	۳۰۰۰	۳۴۱۲۰	موزاپیک	باسوج	تعاونی شماره ۲۱ ..
تن	۳۰	۵۴۸۰	درب و پنجره	پاناوه	تعاونی شماره ۱۲۰ ..
مترمکعب	۳۵۰۰۰	۶۰۲۱۲	شن و ماسه	کرد لاغری	تعاونی شماره ۱۳۱ ..
-	-	۱۰۰۰۰۰	تانکرتاب	بلهسزار	تعاونی شماره ۱۴۵ ..
تن	۲۰۰۰	۴۸۶۰۰	پودر گچ	امیرآباد	تعاونی شماره ۱۵۰ ..
تن	۵۰۰	۹۷۰۰۰	طراحی ماشین ۷۷	شهرک صنعتی	تعاونی شماره ۱۶۸ ..
مترمکعب	۴۵۰۰	۱۱۰۰۰۰	سنگ نما	سرآبشاهه	تعاونی شماره ۱۷۲ ..
مترمربع	۴۰۰۰۰	۷۵۰۰۰	نیروچ و بلوک	شهرک صنعتی	تعاونی شماره ۱۸۰ ..
مترمربع	۲۰۰۰۰	۹۵۰۰۰	نیروچ و بلوک	کرد لاغری	تعاونی شماره ۲۲۲ ..
مترمکعب	۳۵۰۰۰	۴۵۰۰۰	شن و ماسه	دارشاهی	تعاونی شماره ۱۳۸ ..
تن	۳۰۰	۳۵۰۰۰	کارتن سازی	شهرک صنعتی	تعاونی شماره ۱۶۷ ..
قطعه	۶۰۰۰۰	۱۷۰۰۰۰	مرغداری	ایدنک	تعاونی شماره ۲۱۰ ..
قطعه	۶۰۰۰۰	۱۵۲۵۰۰	مرغداری	امامزاده پهلوان	تعاونی شماره ۲۱۱ ..
قطعه	۷۵۰۰۰	۱۷۵۰۰۰	مرغداری	لیکک	تعاونی شماره ۱۷۶ ..
قطعه	۶۰۰۰۰	۱۸۵۰۰۰	مرغداری	امیرالمومنین	تعاونی شماره ۲۲۰ ..
مترمکعب	۳۰۰۰۰	۱۳۵۰۰۰	شن و ماسه	تنک پیرزال	تعاونی شماره ۱۸۳ ..
تن	۴۰۰۰	۱۴۰۰۰	گچ پودر	رای	تعاونی شماره ۱۱۸ ..
مترمکعب	۳۰۰۰۰۰	۱۹۰۰۰۰	شن و ماسه	لیکک	تعاونی شماره ۲۳۲ ..

ماخذ : اداره کل تعاون استان

جدول شماره ۱۹۲ - مشخصات عمده شرکتهای تعاونی فعال تحت پوشش اداره کل تعاون - استان در سال ۱۳۷۴

نام شرکت تعاونی	محل شرکت	نوع فعالیت	سرمایه هزارریال	تولید سال ۱۳۷۴	
				مقدار	واحد
تعاونی شماره ۱۰ ..	لیک	کچ پودر	۹۸۰۰	۲۵۰۰	تن
تعاونی شماره ۲۴۲ ..	سمنان	فیلتر	۳۳۰۰۰۰	-	-
تعاونی شماره ۱۶ ..	طولیان	کچ پودر	۵۷۳۰	۳۴۰۰	تن
تعاونی شماره ۱۲۷ ..	چنگلوا	کچ پودر	۱۴۰۰۰	۴۲۰۰	تن
تعاونی شماره ۲۱۶ ..	چرام	شن و ماسه	۱۷۰۰۰۰	۳۰۰۰۰	مترمکعب
تعاونی شماره ۱۲۵ ..	ایدنک	شن و ماسه	۷۵۰۸۲	۳۵۰۰۰	مترمکعب
تعاونی شماره ۱۵۲ ..	دهدشت	نان ماشینی	۵۷۰۰۰	۲۰۰	طن
تعاونی شماره ۱۳۹ ..	دهدشت	بلوک و موزاییک	۱۰۱۰۰۰	۲۰۰۰۰	مترمکعب
تعاونی شماره ۲۴۴ ..	دهدشت	ریسندگی پشم	۱۲۰۰۰۰	۲۰	طن
تعاونی شماره ۲۵۲ ..	دهدشت	بلوک و موزاییک	۳۰۰۰۰	-	-
تعاونی شماره ۲۱۵ ..	دهدشت	سنگ نما	۱۸۰۰۰۰	۵۰۰۰	مترمربع
تعاونی معدنی	قلمه ریسی	سنگ کچ	۱۰۰۰	۲۵۰۰	مترمربع
تعاونی شماره ۳۷۹ ..	سمنان	معادن غیر فلزی	۴۵۰۰۰	-	-
تعاونی شماره ۱۶۶ ..	امامزاده جعفر	مرغداری	۶۵۰۰۰	۴۰۰۰۰	قطعه
تعاونی شماره ۱۷۴ ..	امامزاده جعفر	مرغداری	۱۳۵۰۰۰	۷۵۰۰۰	قطعه
تعاونی شماره ۲۰۱ ..	نیشتر	مرغداری	۱۴۸۶۰۰	۶۰۰۰۰	قطعه
تعاونی شماره ۲۰۲ ..	امامزاده جعفر	مرغداری	۳۲۰۰۰۰	-	-
تعاونی شماره ۲۰۴ ..	امامزاده جعفر	مرغداری	۲۱۰۰۰۰	-	-
تعاونی شماره ۱۷۵ ..	تلخاب شبرین	مرغداری	۱۲۵۰۰۰	۷۵۰۰۰	قطعه

ساخت : اداره کل تعاون استان

جدول شماره ۱۹۳ - مشخصات عمده شرکتهای تعاونی فعال تحت پوشش اداره کل تعاون - استان در سال ۱۳۷۴

تولیدات ۱۳۷۴		سرمایه هزارریال	نوع فعالیت	محل شرکت	نام شرکت تعاونی
مقدار	واحد				
هکتار	۲	۲۱۶۰	سبزیکاری	دوکنبدان	تعاونی شماره ۱۴ ..
تن	۹۶	۱۴۲۲۸	نان ماشینی	دوکنبدان	تعاونی شماره ۱۳۰ ..
تن	۶۰	۱۴۹۹۰	درب و پنجره	پازنان	تعاونی شماره ۳۰۷ ..
دستگاه	۳۰۰۰۰	۱۴۰۰۰۰	تراش جوش و نوعیت	چهاربیشه	تعاونی شماره ۱۸۵ ..
لیتر	۵۰۰۰۰	۱۱۰۵۸	تاکتوسازی	دوکنبدان	تعاونی شماره ۱۱۶ ..
تن	۱۲۰۰	۲۵۰۰۰۰	رنگ ساختا	چهاربیشه	تعاونی شماره ۲۵۴ ..
دست	۴۰۰	۱۵۰۰۰۰	تولیدی پوشا نی	دوکنبدان	تعاونی شماره ۲۴۸ ..
-	-	۳۲۵۰۰۰	تربلر و ترازو	امامزاده جعفر	تعاونی شماره ۱۲۳ ..
تن	۲۵۰۰	۲۴۵۰۰۰	ماکارونی	دوکنبدان	تعاونی شماره ۱۷۳ ..
مترمکعب	۴۰۰۰۰	۲۵۰۰۰۰	شن و ماسه	ناصرآباد	تعاونی شماره ۱۹۲ ..
دست	۳۰۰	-	تولیدی پوشا ک	دوکنبدان	تعاونی شماره ۱۹۰ ..
تن	۱۵۰۰۰	۱۲۰۰۰۰	معادن غیر فلزی	کچساران	تعاونی شماره ۳۶۵ ..
-	-	-	خدماتی	کچساران	تعاونی شماره ۳۴۸ ..
-	-	-	خدماتی	کچساران	تعاونی شماره ۳۹۰ ..
-	-	-	فروش دستیاب	کچساران	تعاونی شماره ۳۸۹ .. صنایع دستی

ماخذ : اداره کل تعاون استان

فصل نهم

بانک ، پول ، بیمه و مالیات

در این فصل خواهیم دید که

چگونه

پول را می‌تواند

بیمه را می‌تواند

و چگونه می‌تواند

مالیات را می‌تواند

و چگونه می‌تواند

مالیات را می‌تواند

و چگونه می‌تواند

مالیات را می‌تواند

و چگونه می‌تواند

مالیات را می‌تواند

و چگونه می‌تواند

مالیات را می‌تواند

و چگونه می‌تواند

مالیات را می‌تواند

و چگونه می‌تواند

مالیات را می‌تواند

و چگونه می‌تواند

بیمه‌سک

و بیمه

اجاره به شرط تملیک:

قراردادی است که در آن شرط شود مستاجر در پایان مدت اجاره، در صورتی که به شرطی که در قرارداد عین مستاجر را مالک گردد.

بیمه‌سک:

به موسسه ای اطلاق می‌شود که به صورت تشریحی می‌تواند مطابق قانون تجارت بیمه عملیات تجاری را بپذیرد.

بیمه:

در صورت وقوع یا بروز حادثه، خسارت وارده بر وی را جبران نموده یا وجه معینی را بپردازد. مستعهدر بیمه‌گر (شرکت یا نماینده بیمه)، طرف مستعهدر بیمه‌گزار (فرد یا موسسه) و وجه پرداختی را حق بیمه می‌نامند.

بیمه آتشسوزی:

جبران زیان و خسارت مالی ناشی از آتشسوزی که معمولاً خطر استماع عقده و انفجار را هم در بر می‌گیرد.

بیمه اتومبیل:

بیمه و سایر منافع شخصی، تجاری، کشاورزی و موتور سیکل‌ها را قبال آتشسوزی دزدی و حادثه می‌باشند.

بیمه باربری:

بیمه کالای در مقابل خطر استحلال و نقل از شروع تا پایان سفر می‌باشند.

بیمه تمام خطر مهندسی:

جبران کلیه خسارات در هنگام عملیات نصب، مقاطعه کاری و... بر اساس شرایط قرارداد می‌باشند.

بیمه حوادث ناشی از کار:

پیرداختن مبلغی از طرف بیمه گر به بیمه گذار در مقابل دریافت حق بیمه .
بر اساس مقررات داد در هنگام وقوع حادثه ای که موجب یا بیعنه بدنی (فوت، نقص عضو، از کار افتادگی دائم اعم از کامل یا ناقص) از کار افتادگی موقت) شود.

بیمه عمر:

تعهد پرداخت مبلغ معینی از طرف بیمه گر (به شکل سرمایه یا به صورت مستمری) به بیمه گذار و یا شخص ثالثی که او معرفی و تعیین نموده، بر اساس مفاد قرارداد می باشد.

جعاله:

عبارت از التزام کارفرما به ادای مبلغ یا اجر معلوم در مقابل انجام عملی معین بر اساس مقررات داد طرفی که عمل را انجام می دهد.
سپرده قرض الحسنه جاری:

از نظر نحوه دریافت و پرداخت به حساب جاری سابق است و صاحبان آن می توانند با استفاده از چکها بخود پرداخت نمایند.

سپرده قرض الحسنه پیرانداختن:

از نظر نحوه دریافت و پرداخت مشابه سپرده پیرانداختن سابق است که صاحبان این سپرده می توانند با استفاده از دفترچه حساب پیرانداختن از حساب خود برداشت کنند. با این تفاوت که به سپرده های قرض الحسنه پیرانداختن، سودی تعلق نمی گیرد لیکن طبق قانون، بانکهها می توانند به منظور جذب و تجهیز این گونه سپرده ها به اعطای جوایز غیر شایسته نقدی و یا جنسی به سپرده گذاران مبادرت نمایند.

سپرده سرمایه گذاری مدت دار :

به دو مورد سپرده های سرمایه گذاری کوتاه مدت و بلندمدتی باشد. که با نکبات
در مورد سپرده های سرمایه گذاری مدت دار فقط به عنوان وکیل سپرده عمل می کنند
و مسافع حاصل از این سپرده ها در امور مشارکتی، مفاربه، اجاره به شرط
تملیک، معاملات اقساطی، مزایه، مشارکت، سرمایه گذاری مستقیم، معاملات
سلفو جماعه مورد استفاده قرار می گیرد. منافع حاصل از عملیات مذکور بر اساس
قرارداد منعقد متناهی یا مدت مبالغ سپرده های سرمایه گذاری و بر عایتهم
مسافع با نکتبه نسبت مدت مبلغ در کل و جوه به کار گرفته شده در این عملیات
تقسیم می شود. مدت سپرده های سرمایه گذاری کوتاه مدت در مرحله اول حداقل سه
ماه است و در مراحل تمدید تا بعضی از فرایه های یکماه خواهد بود. مدت سپرده های
سرمایه گذاری بلندمدت در مرحله اول حداقل یکسال و بر این بیشتر از یکسال تا بعضی
از فرایه های سه تا هفت است.

قرارداد اقساطی :

و اگذاری عین (کالا) به بهای معلوم به غیر به شرطی که تمام یا قسمتی
از بهای و مزبور به اقساط مساوی یا غیر مساوی در سر رسیدهای معین دریافت
گردد.

مشارکتی :

در آمیختن سرمایه نقدی یا جنسی متعلق به اشخاص حقیقی یا حقوقی متعدد
به نحو مشاع و به منظور استفاوع و طبق قرارداد می باشد.

مفسار به :

قراردادی است که به موجب آن یکی از طرفین (مالک) عهده دار تامین سرمایه
(نقدی) می گردد یا قیید اینکه طرف دیگر (عامل) با آن تجارت کرده و در سود
حاصل شده شریک باشد.

معاملات سلف :

پیش خرید نقدی و محصولات تولیدی به قیمت تعیین شده به شرطی که می باشد

جدول شماره ۱۹۴ سپرده های بانک ملی تا پایان سال ۱۳۷۴ (مبالغ هزارریال)

مبلغ	تعداد	شرح
۱۱۲۴۳۰۰۰	۴۳۰۰۰	جمع کل.....
۳۳۰۰۰۰۰	۸۰۰۰	سرمایه گذاری کوتاه مدت.....
۱۲۰۰۰۰۰	۱۵۰۰	سرمایه گذاری بلند مدت.....
۸۰۰۰۰۰۰	۱۶۵۰۰	قرض الحسنه پس انداز.....
۵۹۴۳۰۰۰	۱۷۰۰۰	قرض الحسنه جاری.....

جدول شماره ۱۹۵ - تعداد و میزان تسهیلات اعطائی بانک ملی ایران بر حسب بخشهای - مختلف اقتصادی بتفکیک شهرستان سال ۱۳۷۴ (هزارریال)

صنعت و معدن		کشاورزی		شهرستان
مبلغ	تعداد	مبلغ	تعداد	
۳۹۰۰۰۰	۱۸	۵۰۰۰۰۰	۴۱	کل استان.....
۲۱۵۰۰۰	۱۰	۲۰۰۰۰۰	۱۸	بویراحمد.....
۶۵۰۰۰	۳	۱۶۰۰۰۰	۱۳	کبکلیویه.....
۱۱۰۰۰۰	۵	۱۴۰۰۰۰	۱۰	کچساران.....

ماخذ : سرپرستی بانک ملی استان

جدول شماره ۱۹۵ تعداد و میزان تسهیلات اعطائی بانک ملی (دنباله) (هزارریال)

شهرستان	مسکن و ساختمان		بازرگانی داخلی		سایر	
	تعداد	مبلغ	تعداد	مبلغ	تعداد	مبلغ
کل استان	۵۰۶۲	۲۰۸۰۰۰۰۰	۷۲	۲۶۰۰۰۰۰	۱	۱۵۰۰۰
بویراحمد ...	۲۸۰۰	۱۱۵۰۰۰۰۰	۳۸	۱۴۰۰۰۰۰	۰	۰
کهگیلویه ...	۱۰۵۱	۴۳۰۰۰۰۰	۱۴	۵۰۰۰۰۰۰	۱	۱۵۰۰۰
گچساران	۱۲۱۱	۵۰۰۰۰۰۰	۲۰	۷۰۰۰۰۰۰	۰	۰

بازوه

جدول شماره ۱۹۶ تعداد و میزان تسهیلات اعطائی بانک ملی بر حسب عقود مختلف اسلامی و بتفکیک شهرستان تا پایان سال ۱۳۷۴ (هزارریال)

شهرستان	جمع		قرض الحسنه		مشارکت مدنی		مضاربه	
	تعداد	مبلغ	تعداد	مبلغ	تعداد	مبلغ	تعداد	مبلغ
کل استان	۱۳۶۲۵	۲۶۴۱۵۰۰۰	۸۵۰۰	۳۰۰۰۰۰۰	۶۲	۲۰۰۰۰۰۰	۷۲	۲۶۰۰۰۰۰
بویراحمد .	۷۱۶۲	۱۴۳۰۰۰۰۰	۴۴۴۶	۱۶۰۰۰۰۰	۳۴	۱۲۰۰۰۰۰	۳۲	۱۳۰۰۰۰۰
کهگیلویه .	۲۷۸۲	۵۱۱۵۰۰۰	۱۶۹۶	۶۰۰۰۰۰	۱۰	۲۰۰۰۰۰۰	۱۵	۶۰۰۰۰۰۰
گچساران ..	۳۶۹۱	۷۰۰۰۰۰۰	۲۳۵۸	۸۰۰۰۰۰۰	۱۸	۶۰۰۰۰۰۰	۲۵	۷۰۰۰۰۰۰

ماخذ : سرپرستی بانک ملی استان

جدول شماره ۹۶ تعداد و میزان تسهیلات اعطائی بانک ملی... (دنباله) (هزارریال) مانده

سایر		جمله		معاملات سلف		فروش اقساطی		شهرستان
تعداد	مبلغ	تعداد	مبلغ	تعداد	مبلغ	تعداد	مبلغ	
۱	۱۵۰۰۰	۳۸۰۰	۸۵۰۰۰۰۰	۰	۰	۱۲۰۰	۱۰۳۰۰۰۰۰	کل استان
۰	۰	۲۰۰۰	۴۶۰۰۰۰۰	۰	۰	۶۵۰	۵۶۰۰۰۰۰	بویراحمد ...
۱	۱۵۰۰۰	۸۵۰	۱۹۰۰۰۰۰	۰	۰	۲۱۰	۱۸۰۰۰۰۰	کبکلیویه ...
۰	۰	۹۵۰	۲۰۰۰۰۰۰	۰	۰	۳۴۰	۲۹۰۰۰۰۰	کچساران ...

جدول شماره ۹۷ - تعداد شعب و نمایندگی بانک ملی در استان تا پایان سال ۱۳۷۴

شهرستان	جمع	تعداد شعب	تعداد نمایندگی و باجه
کل استان	۱۵	۱۵	۰
بویراحمد	۷	۷	۰
کبکلیویه	۳	۳	۰
کچساران	۵	۵	۰

ماخذ : سرپرستی بانک ملی استان

جدول شماره ۱۹۸- تعداد کارکنان بانک ملی استان بر حسب مدرک تحصیلی در سال ۱۳۷۴

شهرستان	جمع	لیسانس و بالا	دیپلم و فوق دیپلم	کمتر از دیپلم
کل استان.....	۱۶۲	۲	۱۲۰	۴۰
بوير احمد.....	۹۵	۲	۶۸	۲۵
کبکيلويه.....	۲۲	۰	۱۷	۵
کچساران.....	۴۵	۰	۳۵	۱۰

ماخذ : سرپرستی بانک ملی استان

جدول شماره ۱۹۹ سپرده های بانک صادرات استان تا پایان سال ۱۳۷۴ (مبالغ هزارریال)

مبلغ	تعداد	شرح
۳۸۲۳۷۳۱	۱۶۳۵۵۱	جمع کل.....
۱۴۴۸۷۱۱۶	۳۲۴۷۷	سرمایه گذاری کوتاه مدت.....
۴۹۶۹۶۴۵	۱۲۲۸	سرمایه گذاری بلند مدت.....
۴۳۱۴۰۰۰	۱۰۳۸۵۱	قرض الحسنه پس انداز.....
۱۴۵۵۲۴۷۰	۲۵۹۹۵	قرض الحسنه جاری.....

جدول شماره ۲۰۰ تعداد و میزان تسهیلات اعطائی صادرات استان بر حسب بخشهای - مختلف اقتصادی بنفیک شهرستان سال ۱۳۷۴ (هزارریال)

صنعت و معدن		کشاورزی		شهرستان
مبلغ	تعداد	مبلغ	تعداد	
۱۹۰۰۹۳۷۶	۵۰۰	۱۶۴۰۶۹۱۱	۶۶۷	کل استان.....
۱۸۴۱۱۶۳۸	۳۱۶	۱۲۴۸۴۴۶۷	۲۸۷	بویراحمد...
۸۴۳۳۹	۵۰	۲۳۳۳۸۱۶	۲۰۱	کیگلوبه...
۵۱۳۳۹۹	۱۳۴	۱۵۸۸۶۲۸	۱۷۹	کچساران....

ماخذ : سرپرستی بانک صادرات استان

جدول شماره ۳۰۰ تعداد و میزان تسهیلات اعطائی صادرات (دنیاله) (هزارریال)

شهرستان	مسکن و ساختمان		بازرگانی داخلی		سایر	
	تعداد	مبلغ	تعداد	مبلغ	تعداد	مبلغ
کل استان	۸۳۴۰	۲۸۱۱۶۹۳۷	۵۵۰۴	۷۰۲۷۷۴۱	۱۶۶۸	۱۱۷۹۹۸۲۰
بویراحمد	۳۴۵۲	۱۸۱۳۲۵۴۸	۲۲۸۵	۲۸۷۳۲۸۹	۹۸۳	۷۶۱۲۴۵۲
کبکلوپه	۳۲۳۶	۵۹۸۶۸۱۰	۱۲۵۵	۱۹۱۳۴۴۵	۱۵۰	۸۵۹۷۲۴
کچساران	۱۶۵۲	۳۹۹۷۵۷۹	۱۹۶۴	۲۲۴۱۰۰۷	۵۳۵	۳۳۲۷۶۴۴

جدول شماره ۳۰۱ تعداد و میزان تسهیلات اعطائی بانک صادرات استان بر حسب عقود مختلف اسلامی بتفکیک شهرستان تا پایان سال ۱۳۷۴ (هزارریال)

شهرستان	جمع		قرض الحسنه		مشارکت مدنی		مضاربه	
	تعداد	مبلغ	تعداد	مبلغ	تعداد	مبلغ	تعداد	مبلغ
کل استان	۲۶۳۹۳	۸۲۳۶۰۷۸۵	۵۵۸۲	۳۸۵۲۸۷۸	۲۷۰۸	۱۴۰۴۸۳۹۰	۱۳۲۴	۷۰۲۷۷۴۱
بویراحمد	۱۰۸۳۶	۵۸۲۹۲۹۸۹	۲۲۸۲	۲۶۹۸۲۴۸	۹۵۴	۱۱۰۸۷۸۸۰	۴۰۷	۲۸۷۳۲۹۶
کبکلوپه	۸۲۴۳	۱۱۶۲۸۲۰۵	۱۸۳۶	۵۹۵۰۹۵	۹۰۹	۱۶۳۲۲۰۰	۴۷۷	۱۹۱۳۴۴۵
کچساران	۷۲۱۴	۱۲۴۳۹۵۹۱	۱۴۶۴	۵۵۹۵۳۵	۸۴۵	۱۳۲۸۳۱۰	۴۴۰	۲۲۴۱۰۰۰

ماخذ : سرپرستی بانک صادرات استان

بازو

جدول شماره ۴۰۹- تعداد و میزان تسهیلات اعطائی بانک صادرات... (دنباله) (هزارریال)

شهرستان	فروش اقساطی		معاملات سلف		جماله		سایر	
	تعداد	مبلغ	تعداد	مبلغ	تعداد	مبلغ	تعداد	مبلغ
کل استان	۸۲۴۷	۴۱۴۵۲۸۸۳	۶۰۲	۱۸۲۷۶۴۴	۵۵۴۶	۲۶۱۲۰۳۳	۲۲۸۴	۶۵۳۹۲۱۶
بویراحمد ...	۲۹۹۸	۳۳۱۰۵۸۷۵	۶۰۲	۱۸۲۷۶۴۴	۱۸۳۷	۱۲۹۹۶۱۸	۱۷۵۶	۵۴۰۰۴۲۸
کهگیلویه ...	۳۲۲۲	۶۶۸۳۳۰۴	۰	۰	۱۶۸۱	۵۴۰۱۸۵	۱۱۸	۲۶۳۹۷۶
گچساران ...	۲۰۲۷	۶۶۶۳۷۰۴	۰	۰	۲۰۲۸	۷۷۲۲۳۰	۴۱۰	۸۷۴۸۱۲

جدول شماره ۴۰۲- تعداد شعب و نمایندگی بانک صادرات استان تا پایان سال ۱۳۷۴

شهرستان	جمع	تعداد شعب	تعداد نمایندگی و باجه
کل استان	۲۹	۲۹	۰
بویراحمد	۱۲	۱۲	۰
کهگیلویه	۷	۷	۰
گچساران	۱۰	۱۰	۰

ماخذ : سرپرستی بانک صادرات استان

جدول شماره ۲۰۳ - تعداد کارکنان بانک صادرات استان بر حسب مدرک تحصیلی در سال ۱۳۷۴

شهرستان	جمع	لیسانس و بالا	دیپلم و فوق دیپلم	کمتر از دیپلم
کل استان	۳۱۶	۲۵	۱۹۰	۱۰۱
بویراحمد	۱۹۷	۲۵	۱۱۰	۶۲
کبکلوپه	۴۴	۰	۳۰	۱۴
کچساران	۷۵	۰	۵۰	۲۵

مأخذ : سرپرستی بانک صادرات استان

جدول شماره ۲۰۴ - سپرده های بانک کشاورزی استان تا پایان سال ۱۳۷۴

مبلغ	تعداد	شرح
۱۴۰۹۹۶۰۰	۵۹۳۹۸	جمع کل
۳۴۰۷۹۲	۵۶۹	سرمایه گذاری کوتاه مدت
۱۳۷۳۸۹	۱۱۴	سرمایه گذاری بلند مدت
۴۰۵۵۷۰۱	۵۳۵۵۸	قرض الحسنه پس انداز
۹۵۶۵۷۱۸	۵۱۵۷	قرض الحسنه جاری

جدول شماره ۲۰۵ - تعداد و میزان تسهیلات اعطائی بانک کشاورزی استان بر حسب بخشهای مختلف اقتصادی بنفشیک شهرستان سال ۱۳۷۴ (هزارریال)

صنعت و معدن		کشاورزی		شهرستان
مبلغ	تعداد	مبلغ	تعداد	
•	•	۱۵۴۶۵۳۵۴	۵۳۲۸	کل استان
•	•	۶۷۶۹۱۰۲	۱۸۶۵	بویراحمد
•	•	۴۰۷۸۵۳۵	۱۴۵۲	کبکینویه
•	•	۴۶۱۷۷۱۷	۲۰۱۱	کچساران

ساخت : سرپرستی بانک کشاورزی استان

جدول شماره ۳۰۵ تعداد و میزان تسهیلات اعطائی بانک کشاورزی.... (دنبایه) (هزارریال)

شهرستان	مسکن و ساختمان		بازرگانی داخلی		سایر	
	تعداد	مبلغ	تعداد	مبلغ	تعداد	مبلغ
کل استان
بویراحمد
کبکینوبه
گچساران

مانده

جدول شماره ۳۰۶ تعداد و میزان تسهیلات اعطائی بانک کشاورزی بر حسب عقود مختلف — اسلامی و بتفکیک شهرستان تا پایان سال ۱۳۷۴ (هزارریال)

شهرستان	جمع		قرض الحسنه		مشارکت مدنی		مقاربت	
	تعداد	مبلغ	تعداد	مبلغ	تعداد	مبلغ	تعداد	مبلغ
کل استان	۱۷۰۴۱	۶۲۱۳۹۶۶۶	۲۲۷۲	۶۹۹۹۲۰۰	۲۳۲۳	۲۰۳۸۹۱۰۴	۱۸۵	۲۲۰۵۵۱۱
بویراحمد	۷۹۸۲	۲۹۳۲۲۱۵۲	۱۲۱۵	۳۷۰۹۹۷۴	۷۸۷	۶۹۰۴۸۵۴	۱۰۳	۱۹۴۲۳۳۴
کبکینوبه	۵۴۴	۱۵۱۲۹۳۱۹	۶۱۷	۱۸۰۴۷۸۱	۱۲۰۶	۵۵۶۴۹۷۶	۱۹	۴۸۴۲۷
گچساران	۳۶۱۹	۱۷۶۸۸۱۹۵	۴۴	۱۴۸۴۴۴۵	۳۳	۷۹۱۹۲۷۴	۶۳	۲۱۴۷۵۰

ماخذ : سرپرستی بانک کشاورزی استان

۱۳۷۴

مانده

جدول شماره ۳۰۷- تعداد و میزان تسهیلات اعطائی بانک کشاورزی (دنباله) (مزارریال)

شهرستان	فروش اقساطی		معاملات سلف		جماله		بایرریال
	تعداد	مبلغ	تعداد	مبلغ	تعداد	مبلغ	
کل استان	۹۲۸۲	۳۱۵۶۲۱۳۴	۸۷	۱۳۰۷۸۵	۱۰۶۲	۶۷۱۳۲۲	۱۸۱۶۱۰
بویراحمد ...	۴۷۶۰	۱۶۲۱۵۳۴۷	۲۰	۱۰۰۰۰۰	۵۲۷	۳۶۰۵۳۴	۸۹۱۰۹
کبکینویه ...	۲۲۵۰	۷۳۹۷۳۵۶	۶۳	۲۸۳۸۷	۴۴۵	۲۲۸۹۰۲	۵۶۴۹۰
کچساران ...	۲۲۷۲	۷۹۴۹۴۳۱	۴	۲۳۹۸	۹۰	۸۱۸۸۶	۳۶۰۱۱

ماخذ سرپرستی بانک کشاورزی استان

جدول شماره ۳۰۸- تعداد شعب و نمایندگی بانک کشاورزی استان تا پایان سال ۱۳۷۴

شهرستان	جمع	تعداد شعب	تعداد نمایندگی و باجه
کل استان	۱۷	۱۴	۳
بویراحمد	۱۰	۸	۲
کبکینویه	۴	۴	۰
کچساران	۳	۲	۱

ماخذ : سرپرستی بانک کشاورزی استان

جدول شماره ۳۰۹- تعداد کارکنان بانک کشاورزی استان بر حسب مدرک تحصیلی در سال ۱۳۷۴

شهرستان	جمع	لیسانس و بالا	دیپلم و فوق دیپلم	کمتر از دیپلم
کل استان	۱۴۵	۱۸	۹۴	۳۳
بویراحمد	۸۰	۹	۵۶	۱۵
کبکینویه	۲۸	۴	۱۵	۹
کچساران	۳۷	۵	۲۳	۹

ماخذ : سرپرستی بانک کشاورزی استان

جدول شماره ۲۱۰ - میزان تسهیلات اعطایی بانک کشاورزی استان بر حسب نوع فعالیت و به تفکیک شهرستان در سال ۱۳۷۴ (هزارریال)

شهرستان	جمع	زراعت	باغداری	گاو داری	گوسفند - داری	پرورش طیور
کل استان	۵۲.۸۳۱۹	۴.۴۸۵.	۱۵۵۶۴.	۱۱۶۱۷۳۵	۲۹۹۷۵۹۴	۴۸۸۵.
بویر احمد	۲.۹۵۳۵۲	۱.۲۳۶.	۱۴۹۸.	۱۷.	۱۵۱۸۶۹۲	۳.۷۵.
کبکینویه	۷۵۵۵۳.	۵۷۷۹.	۲۷۴.	.	۶۹۵.	.
گچساران	۲۳۵۷۴۳۷	۲۴۴۷.	۳۱.	۱۱۴۴۷۳۵	۷۸۳۹.۲	۱۸۱.

جدول شماره ۲۱۱ - میزان تسهیلات اعطایی بانک کشاورزی استان بر حسب نوع فعالیت در سال ۱۳۷۴ (هزارریال)

شهرستان	پرورش صید ماهی و میگو	پرورش زنبور عسل و کرم ابریشم	صنایع وابسته به کشاورزی	خدمات کشاورزی	صنایع دستی و قالیبافی
کل استان	۵۰۰	۵۰۰	۱.۲۶۲.	۲۲۴۳۹۶.	۱۳۱.
بویر احمد	۵۰۰	۵۰۰	۶.۴۸.	۱۹۱۹۳۴.	.
کبکینویه	۵	۵۰۰	۷۶۸.	۳۲۳۱۲.	۱۳.
گچساران	۵	۵۰۰	۳۴۴۶.	۱۵.	۱۱۸.

جدول شماره ۲۱۲ - سپرده‌های بانک تجارت استان تا پایان سال ۱۳۷۴ (مبالغ هزارریال)

مبلغ	تعداد	شرح
۱۲۴۳۲۰۰۰	۲۴۵۱۶	جمع کل
۳۸۱۱۰۰۰	۵۰۶۷	سرمایه گذاری کوتاه مدت
۲۴۵۹۰۰۰	۵۸۰	سرمایه گذاری بلند مدت
۷۴۸۰۰۰	۱۳۸۲۶	قرض الحسنه پس انداز
۵۶۱۴۰۰۰	۵۰۴۳	قرض الحسنه جاری

جدول شماره ۲۱۳ - تعداد و میزان تسهیلات اعطائی بانک تجارت استان بر حسب بخشهای مختلف اقتصادی بتفکیک شهرستان سال ۱۳۷۴ (هزارریال)

شهرستان		کشاورزی		صنعت و معدن	
		تعداد	مبلغ	تعداد	مبلغ
کل استان		۵۳۸	۳۸۱۰۰۰	۸۷۶	۱۷۰۸۰۰۰
بویراحمد		۱۰۸	۱۵۸۰۰۰	۳۵۰	۶۵۰۰۰۰
کهگیلویه		۳۴۳	۱۲۴۰۰۰	۳۲۵	۵۳۰۰۰۰
گچساران		۸۷	۹۹۰۰۰	۲۰۱	۵۲۸۰۰۰

ساخت : سرپرستی بانک تجارت استان

جدول شماره ۱۱۳- تعداد و ميزان تسهیلات اعطائی بانک تجارت... (دقیقه) (هزار ریال)

شهرستان	مسکن و ساختمان		بازرگانی داخلی		سایر	
	تعداد	مبلغ	تعداد	مبلغ	تعداد	مبلغ
کل استان	۷۷۳	۴۳۲۸۰۰۰	۹۷۵	۱۳۴۸۰۰۰	۳۵۵	۴۰۱۰۰۰
بوير احمد ...	۲۷۳	۲۱۲۸۰۰۰	۳۲۵	۵۱۴۰۰۰	۱۲۰	۱۶۲۰۰۰
کبکویه ...	۴۲۰	۲۱۲۰۲۰۰	۳۸۰	۴۸۹۰۰۰	۱۴۰	۱۷۱۰۰۰
کچساران ...	۸۰	۷۹۸۰۰	۲۷۰	۳۴۷۰۰۰	۹۵	۶۸۰۰۰

جدول شماره ۱۱۴- تعداد و ميزان مانده تسهیلات اعطائی بانک تجارت استان بزرگ عتود اسلامی و بتفکیک شهرستان شاپایان سال ۱۳۷۴ (هزار ریال)

شهرستان	جمع		قرض الحسنه		مشارکت مدنی		مضاربه	
	تعداد	مبلغ	تعداد	مبلغ	تعداد	مبلغ	تعداد	مبلغ
کل استان	۳۵۱۷	۷۴۲۷۰۰۰	۸۰۶	۳۰۲۰۰۰	۶۷۳	۱۹۶۱۰۰۰	۴	۱۲۰۰۰
بوير احمد ..	۱۱۷۶	۳۱۶۴۸۸۵	۳۹۸	۱۸۶۵۰۰	۱۰۷	۵۶۳۶۲۰	۰	۰
کبکویه ..	۱۶۰۸	۲۳۳۳۶۱۶	۳۳۷	۹۳۸۵۵	۴۳۳	۷۲۸۹۸۰	۰	۰
کچساران ..	۷۳۳	۱۹۱۸۴۹۹	۷۱	۲۱۶۴۵	۱۳۳	۶۶۸۴۰۰	۴	۱۲۰۰۰

جدول شماره ۲۱۴ تعداد و میزان تسهیلات اعطائی بانک تجارت... (دقیقه) (هزارریال) مانده

شهرستان		فروش اقساطی		معاملات سلف		جماله		سایر	
		تعداد	مبلغ	تعداد	مبلغ	تعداد	مبلغ	تعداد	مبلغ
کل استان		۱۰۸۰	۳۲۴۷۰۰۰	۰	۰	۴۶۷	۳۲۲۷۹۸	۴۸۷	۱۵۸۲۲۱۱
بویراحمد...		۲۹۰	۱۶۲۵۳۲۷	۰	۰	۱۱۶	۹۱۷۴۴	۲۶۵	۶۹۷۶۹۴
کبکلیویه...		۴۷۰	۸۶۲۰۹۲	۰	۰	۲۵۰	۱۷۰۱۶۷	۱۱۸	۴۸۸۵۲۲
کچساران....		۳۲۰	۷۵۹۵۸۱	۰	۰	۱۰۱	۶۰۸۷۸	۱۰۴	۳۹۵۹۹۵

جدول شماره ۲۱۵- تعداد شعب و نمایندگی بانک تجارت در استان تا پایان سال ۱۳۷۴

شهرستان	جمع	تعداد شعب	تعداد نمایندگی و باجه
کل استان.....	۱۰	۱۰	۰
بویراحمد.....	۵	۵	۰
کبکلیویه.....	۲	۲	۰
کچساران.....	۳	۳	۰

ماخذ : سرپرستی بانک تجارت استان

جدول شماره ۲۱۶- تعداد کارکنان بانک تجارت استان بر حسب مدرک تحصیلی در سال ۱۳۷۴

شهرستان	جمع	لیسانس و بالا	دیپلم و فوق دیپلم	کمتر از دیپلم
کل استان.....	۶۴	۵	۴۶	۱۳
بویراحمد.....	۳۵	۴	۲۳	۸
کبکلیویه.....	۱۱	۱	۸	۲
کچساران.....	۱۸	۰	۱۵	۳

ماخذ : سرپرستی بانک تجارت استان

جدول شماره ۲۱۷ - سبرده های بانک مسکن استان تا پایان سال ۱۳۷۴

مبلغ	تعداد	شرح
۴۲۴۸۲۸۰	۱۸۰۸۱ جمع کل
۶۱۹۲۵۷	۱۴۱۵ سرمایه گذار کوتاه مدت
۹۷۰۶۰	۲۷ سرمایه گذار بلند مدت
۲۶۷۳۸۲۰	۱۵۳۶۳ قرض الحسنه پس انداز
۸۵۸۱۴۳	۱۲۷۶ قرض الحسنه جاری

جدول شماره ۲۱۸ - تعداد و میزان نسبیلان اعطائی بانک مسکن استان بر حسب بخشهای مختلف اقتصادی بتفکیک شهرستان سال ۱۳۷۴ (هزارریال)

صنعت و معدن		کشاورزی		شهرستان
مبلغ	تعداد	مبلغ	تعداد	
•	•	•	• کل استان
•	•	•	• بویراحمد
•	•	•	• کبکلیوبه
•	•	•	• کپساران

ماخذ : سرپرستی بانک مسکن استان

جدول شماره ۱۱۸ تعداد و میزان تسهیلات اعطائی بانک مسکن..... (دنیانه) (هزارریال)

شهرستان	مسکن و ساختمان		بازرگانی داخلی		سایر	
	تعداد	مبلغ	تعداد	مبلغ	تعداد	مبلغ
کل استان	۵۷۵	۳۸۰۰۰۴۴
بویراحمد	۲۴۶	۲۲۴۷۹۸۷
کبکویه	۱۱۴	۲۴۸۲۵۱۰
کچساران	۲۱۵	۱۳۰۳۸۱۱۰

مانده

جدول شماره ۱۱۹ تعداد و میزان تسهیلات اعطائی بانک مسکن بر حسب عقود مختلفه اسلامی و بتفکیک شهرستان تا پایان سال ۱۳۷۴ (هزارریال)

شهرستان	جمع		قرض الحسنه		مشارکت مدنی		مضاربه	
	تعداد	مبلغ	تعداد	مبلغ	تعداد	مبلغ	تعداد	مبلغ
کل استان	۶۵۴۸	۸۰۴۵۱۴۲	۵۵۵	۱۳۷۱۷۷	۶۶	۵۱۹۰۹۸	.	.
بویراحمد	۳۰۹۰	۲۳۲۹۳۲۹	۴۸	۴۹۲۵۸	۳۸	۲۸۵۶۴۸	.	.
کبکویه	۲۱۴۵	۱۸۲۳۲۷۶	۳	۱۰۳۹۵	۹	۹۴۵۱۸	.	.
کچساران	۱۳۱۳	۳۸۹۲۵۳۷	۵۰۴	۷۷۵۲۴	۱۹	۱۳۸۹۳۲	.	.

مأخذ : سرپرستی بانک مسکن استان

مانده

جدول شماره ۲۱۷ - تعداد و میزان تسهیلات اعطائی بانک مسکن (دنباله) (هزارریال)

شهرستان	فروش اقسائی		معاملات سلف		جماله		بایر
	تعداد	مبلغ	تعداد	مبلغ	تعداد	مبلغ	
کل استان	۱۳۶۰	۵۰۳۷۹۴۱	۰	۰	۱۳۲۷	۱۴۱۰۹۸۱	۳۲۴۰
بویراحمد ...	۷۸۷	۷۲۷۹۱۶	۰	۰	۷۱۸	۸۴۶۳۰۳	۱۴۹۹
کیکیبویه ...	۱۱۹	۱۰۱۰۷۴۲	۰	۰	۲۷۳	۱۸۷۸۸۰	۱۷۴۱
کچساران ...	۴۵۴	۳۲۹۹۲۸۳	۰	۰	۳۳۶	۳۷۶۷۹۸	۰

ماخذ سرپرستی بانک مسکن استان

جدول شماره ۲۱۸ - تعداد شعب و نمایندگی بانک مسکن استان تا پایان سال ۱۳۷۴

شهرستان	جمع	تعداد شعب	تعداد نمایندگی و باجه
کل استان	۴	۴	۰
بویراحمد	۲	۲	۰
کیکیبویه	۱	۱	۰
کچساران	۱	۱	۰

ماخذ : سرپرستی بانک مسکن استان

جدول شماره ۲۱۹ - تعداد کارکنان بانک مسکن استان بر حسب مدرک تحصیلی در سال ۱۳۷۴

شهرستان	جمع	لیسانس و بالا	دیپلم و فوق دیپلم	کمتر از دیپلم
کل استان	۲۱	۰	۱۳	۸
بویراحمد	۱۲	۰	۷	۵
کیکیبویه	۴	۰	۳	۱
کچساران	۵	۰	۳	۲

ماخذ : سرپرستی بانک مسکن استان

جدول شماره ۲۲۰ - سپرده‌های بانک ملت تا پایان سال ۱۳۷۴ (مبالغ هزارریال)

مبلغ	تعداد	شرح
۱۰۹۹۹۵۰۰	۱۰۹۹۰	جسمیع کز.....
۱۶۵۹۰۰۰	۲۶۴۵	سرمایه گذاری کوتاه مدت.....
۶۳۵۵۰۰	۲۴۵	سرمایه گذاری بلند مدت.....
۱۰۸۵۵۰۰	۴۶۰۰	قرض الحسنه پس انداز.....
۷۶۱۹۵۰۰	۳۵۰۰	قرض الحسنه جاری.....

جدول شماره ۲۲۱ - تعداد و میزان تسهیلات اعطائی بانک ملت استان بر حسب بخشهای مختلف اقتصادی ببنفیک شریستان سال ۱۳۷۴ (هزارریال)

صنعت و معدن		کشاورزی		شهرستان
مبلغ	تعداد	مبلغ	تعداد	
۱۵۱۹۷۸۴۴	۵۹	۳۰۳۴۳۵	۶۹	کز استان.....
۲۴۷۲۳۴۴	۳۱	۱۲۰۰۵۹	۱۱	بویراحمد.....
۱۲۵۲۸۵۰۰	۳	۳۲۳۷۶	۱۸	کیکلویه.....
۱۹۶۰۰۰	۲۵	۱۵۱۰۰۰	۴۰	کچساران.....

مأخذ : سرپرستی بانک ملت استان

جدول شماره ۱۲۱ تعداد و میزان تسهیلات اعطائی بانک ملت (دنباله) (هزارریال)

شهرستان	مسکن و ساختمان		بازرگانی داخلی		سایر	
	تعداد	مبلغ	تعداد	مبلغ	تعداد	مبلغ
کل استان	۴۶۵	۲۹۴۴۹.۲	۲۴۷	۱۳۱۹۸۴۶	۰	۰
بویراحمد ...	۳۹۱	۲۶.۳۱۹۲	۹۴	۵۴۹۹۴۹	۰	۰
کبکویه ...	۶۴	۱۵۲۷۱.۰	۲۱	۱۳.۸۹۷	۰	۰
کچساران ...	۱۰	۱۸۹.۰۰۰	۱۳۲	۶۳۹.۰۰۰	۰	۰

جدول شماره ۲۲۲ - تعداد و میزان مانده تسهیلات اعطائی بانک ملت بر حسب عقود مختلف اسلامی بتفکیک شهرستان تا پایان سال ۱۳۷۴ (هزارریال)

شهرستان	جمع		قرض الحسنه		مشارکت مدنی		مضاربه	
	تعداد	مبلغ	تعداد	مبلغ	تعداد	مبلغ	تعداد	مبلغ
کل استان	۲۱۵۳	۹۱۵۴۳۷۲	۱۰۵۷	۳۳۹۳۱۲	۴۸	۴۴۱۳۷.۴	۳۱۳	۱۳۴۱۶۵۶
بویراحمد .	۱۰۷۹	۶۴۸۲۶۳۳	۵۷۴	۱۶.۹۰۷	۳۷	۴.۶۰۶.۰۸	۷۲	۳۹۲۶۶۶
کبکویه .	۴۷۴	۱.۰۷۷۲۵۸	۲۵۴	۹۸۶۸.۰	۹	۳۱۶.۹۶	۷۹	۳.۹۴۹.۰
کچساران ..	۶۰۰	۱۵۹۴۴۸۱	۲۲۹	۷۹۷۲۵	۲	۳۷.۰۰۰	۱۶۲	۶۳۹۵.۰۰

مأخذ : سرپرستی بانک ملت استان

جدول شماره ۱۲۲ تعداد و میزان تسهیلات اعطائی بانک ملت... (دنیانه) (هزارریال) مانده

شهرستان	فروش اقساطی		معاملات سلف		جماله		سایر	
	تعداد	مبلغ	تعداد	مبلغ	تعداد	مبلغ	تعداد	مبلغ
کل استان	۶۹۷	۲۵۴۲۱۱۸	۳	۴۷۷.۳۹	۳۵	۴.۵۴۳	.	.
بویراحمد ...	۳۸۴	۱۳۷۵۳۵۰	۳	۴۷۷.۳۹	۹	۱۶.۶۳	.	.
کبکلیویه ...	۱۰۶	۳۲۸۵۱۲	.	.	۲۶	۲۴۴۸۰	.	.
کچساران	۲۰۷	۸۳۸۲۵۶

جدول شماره ۱۲۳ - تعداد شعب و نمایندگی بانک ملت در استان تا پایان سال ۱۳۷۴

شهرستان	جمع	تعداد شعب	تعداد نمایندگی و باجه
کل استان	۶	۶	.
بویراحمد	۴	۴	.
کبکلیویه	۱	۱	.
کچساران	۱	۱	.

ماخذ : سرپرستی بانک ملت استان

جدول شماره ۱۲۴ - تعداد کارکنان بانک ملت استان بر حسب مدرک تحصیلی در سال ۱۳۷۴

شهرستان	جمع	لیسانس و بالا	دیپلم و فوق دیپلم	کمتر از دیپلم
کل استان	۴۵	.	۳۸	۷
بویراحمد	۲۴	.	۲۱	۳
کبکلیویه	۷	.	۵	۲
کچساران	۱۴	.	۱۲	۲

ماخذ : سرپرستی بانک ملت استان

جدول شماره ۲۲۵ - سپرده های بانک سپه تا پایان سال ۱۳۷۴

شرح	تعداد	مبلغ
جمع کل	۲۹۴۲۱	۹۵۰۸۱۹۹
سرمایه گذاری کوتاه مدت	۵۶۶۵	۳۷۴۰۱۶۳
سرمایه گذاری بلند مدت	۴۲۵	۱۲۹۶۹۹۶
قرض الحسنه پس انداز	۱۶۹۷۷	۶۵۶۹۵۹
قرض الحسنه جاری	۶۳۵۴	۳۸۱۴۰۸۱

جدول شماره ۲۲۶ - تعداد و میزان تسهیلات اعطائی بانک سپه استان بر حسب بخشهای مختلف اقتصادی بتفکیک شهرستان سال ۱۳۷۴ (هزار ریال)

شهرستان	کشاورزی		صنعت و معدن	
	تعداد	مبلغ	تعداد	مبلغ
کل استان	۱۲۰	۳۲۰۹۱۵	۱۲۲	۸۹۹۱۷۲
بویراحمد	۲۱	۹۶۷۱۹	۳۵	۶۰۹۹۶۵
کبکلوپه	۹۸	۲۲۲۰۳۲	۷۰	۲۶۲۰۱۰
کچساران	۱	۲۱۶۴	۱۷	۲۷۱۹۷

ماخذ : سرپرستی بانک سپه استان

جدول شماره ۹۲۶ تعداد و میزان تسهیلات اعطائی بانک سپه (دنباله) (هزارریال)

شهرستان	مسکن و ساختمان		بازرگانی داخلی		سایر	
	تعداد	مبلغ	تعداد	مبلغ	تعداد	مبلغ
کل استان	۴۷۳۱	۱۶۶۷۰۴۷۱	۶۴۷	۲۰۷۴۷۹۷	۵۲۷	۴۴۱۵۴۵
بویراحمد ...	۱۶۶۸	۴۷۹۵۸۹۲	۳۱۹	۱۱۰۵۴۷۹	.	.
کهگیلویه ...	۱۸۴۹	۴۶۸۲۳۹۵	۱۳۳	۳۹۴۲۲۰	۳۶۲	۲۷۲۵۵۵
گچساران ...	۱۲۱۴	۷۱۹۲۱۸۴	۱۹۵	۵۷۵۰۹۸	۱۶۵	۱۶۸۹۹۰

مانده

جدول شماره ۱۲۷ تعداد و میزان تسهیلات اعطائی بانک سپه بر حسب عقود مختلف اسلامی و بینفیک شهرستان شاپایان سال ۱۳۷۴ (هزارریال)

شهرستان	جمع		قرض الحسنه		مشارکت مدنی		مضاربه	
	تعداد	مبلغ	تعداد	مبلغ	تعداد	مبلغ	تعداد	مبلغ
کل استان	۶۶۱۷	۲۰۹۵۳۹۰۲	۴۷۱	۱۹۷۲۶۸	۵۴۵	۱۴۰۱۸۰۰	۲۵۸	۹۳۷۱۳۸
بویراحمد .	۲۱۹۰	۶۳۸۴۰۸۰	۱۱۷	۱۰۱۱۷۴	۲۵۹	۵۸۰۱۰۰	۵۲	۳۰۴۲۶۸
کهگیلویه .	۲۳۳۷	۵۸۰۸۰۲۲	۱۶۲	۴۷۴۷۷	۵۳	۳۱۲۸۰۰	۱۳۳	۳۹۴۲۲۰
گچساران ..	۲۰۹۰	۸۷۶۱۸۰۰	۱۹۲	۴۸۶۱۷	۲۳۳	۵۰۸۹۰۰	۷۳	۲۳۸۶۵۰

ماخذ : سرپرستی بانک سپه استان

مازده

جدول شماره ۲۲۷ - تعداد و میزان تسهیلات اعطائی بانک سپه (دقیقه) (هزارریال)

شهرستان	فروش اقساطی		معاملات سلف		جماله		سایر
	تعداد	مبلغ	تعداد	مبلغ	تعداد	مبلغ	
کل استان	۵۰۳۱	۱۸۰۷۹۱۸۸	۳۸	۱۰۴۰۰۸	۲۷۴	۲۳۴۵۰۰	•
بویراحمد ...	۱۷۳۱	۵۳۵۸۲۷۰	۱	۱۱۹۴۴	۳۰	۲۸۳۲۴	•
کبکلیویه ...	۱۸۷۴	۴۹۲۶۴۳۹	۳۶	۸۹۹۰۰	۷۹	۳۷۱۸۶	•
کچساران	۱۴۲۶	۷۷۹۴۴۷۹	۱	۲۱۶۴	۱۶۵	۱۶۸۹۹۰	•

جدول شماره ۲۲۸ - تعداد شعب و نمایندگی بانک سپه در استان تا پایان سال ۱۳۷۴

شهرستان	جمع	تعداد شعب	تعداد نمایندگی و باجه
کل استان	۳	۳	•
بویراحمد	۱	۱	•
کبکلیویه	۱	۱	•
کچساران	۱	۱	•

ماخذ : سرپرستی بانک سپه استان

جدول شماره ۲۲۹ - تعداد کارکنان بانک سپه استان بر حسب مدرک تحصیلی در سال ۱۳۷۴

شهرستان	جمع	لیسانس و بالا	دیپلم و فوق دیپلم	کمتر از دیپلم
کل استان	۳۵	•	۱۷	۱۸
بویراحمد	۱۲	•	۷	۵
کبکلیویه	۸	•	۲	۶
کچساران	۱۵	•	۸	۷

ماخذ : سرپرستی بانک سپه استان

جدول شماره ۲۳ - سپرده های بانک رفاه کارگران تا پایان سال ۱۳۷۴

مبلغ	تعداد	شرح
۲۵۴۷۴۷۹	۷۱۹۳	جمع کل.....
۱۳۲۸۰۰	۱۹۲	سرمایه گذاری کوتاه مدت.....
۳۵۵۶۰	۹	سرمایه گذاری بلند مدت.....
۴۱۲۵۹۰	۶۴۶۵	قرض الحسنه پس انداز.....
۱۹۶۶۵۲۹	۵۲۷	قرض الحسنه جاری.....

جدول شماره ۲۴ - تعداد و میزان تسهیلات اعطائی بانک رفاه کارگران بر حسب بخشهای مختلف اقتصادی بنفکیک شهرستان سال ۱۳۷۴ (هزارریال)

صنعت و معدن		کشاورزی		شهرستان
مبلغ	تعداد	مبلغ	تعداد	
۲۴۰۰۰	۲۴	۰	۰	کل استان.....
۰	۰	۰	۰	بویراحمد.....
-	-	-	-	کبکلوپه.....
۲۴۰۰۰	۲۴	۰	۰	کچساران.....

ماخذ : سرپرستی بانک رفاه کارگران استان ..

جدول شماره ۲۲۱ - تعداد و میزان تسهیلات اعطائی بانک رفاه (دنباله) (هزارریال)

شهرستان	مسکن و ساختمان		بازرگانی داخلی		سایر	
	تعداد	مبلغ	تعداد	مبلغ	تعداد	مبلغ
کل استان	۲	۲۰۰۰	۶۴	۴۴۰۵۰۰	۱۲۷	۳۲۴۵۰۰
بویراحمد ...	۲	۲۰۰۰	۶۰	۴۲۰۵۰۰	۸۰	۲۵۴۰۰۰
کهگیلویه ...	-	-	-	-	-	-
کچساران ...	۰	۰	۴	۲۰۰۰۰	۴۷	۷۰۵۰۰

مانده

جدول شماره ۲۲۲ - تعداد و میزان تسهیلات اعطائی بانک رفاه کارگران بر حسب عقود اسلامی و بیتفکیک شهرستان شاپه‌ایان سال ۱۳۷۴ (هزارریال)

شهرستان	جمع		قرض الحسنه		مشارکت مدنی		مضاربه	
	تعداد	مبلغ	تعداد	مبلغ	تعداد	مبلغ	تعداد	مبلغ
کل استان	۸۷۹	۲۹۶۵۴۱۱	۳۹	۲۲۷۰۵	۰	۰	۲۷	۱۵۳۰۰۰
بویراحمد ..	۷۸۵	۲۸۱۹۰۳۳	۲۲	۷۷۴۵	۰	۰	۲۳	۱۵۳۰۰۰
کهگیلویه ..	-	-	-	-	-	-	-	-
کچساران ..	۹۴	۱۴۶۳۷۸	۱۷	۱۴۹۶۰	۰	۰	۴	۲۰۰۰۰

ماخذ : سرپرستی بانک رفاه کارگران استان

جدول شماره ۲۲۲ - تعداد و میزان تسهیلات اعطائی بانک رفاه ... (دنیاله) (هزارریال) ^{ماده}

شهرستان	فروش اقساطی		معاملات سلف		جماله		سایر
	تعداد	مبلغ	تعداد	مبلغ	تعداد	مبلغ	
کل استان	۱۰۹	۶۴۲۰۲۹	۰	۰	۱۳۹	۷۲۹۲۶	۲۰۵۴۷۵۱
بویراحمد ...	۸۳	۶۰۳۸۰۹	۰	۰	۱۳۹	۷۲۹۲۶	۱۹۸۱۵۵۳
کبکلیوبه ...	-	-	-	-	-	-	-
کچساران ...	۲۶	۳۸۲۲۰	۰	۰	۰	۰	۷۳۱۹۸

جدول شماره ۲۲۳ - تعداد شعب و نمایندگی بانک رفاه کارگران استانها پایان سال ۱۳۷۴

شهرستان	جمع	تعداد شعب	تعداد نمایندگی و باجه
کل استان	۲	۲	۰
بویراحمد	۱	۱	۰
کبکلیوبه	-	-	-
کچساران	۱	۱	۰

ماخذ : سرپرستی بانک رفاه کارگران استان

جدول شماره ۲۲۴ - تعداد کارکنان بانک رفاه کارگران بر حسب مدرک تحصیلی در سال ۱۳۷۴

شهرستان	جمع	لیسانس و بالا	دیپلم و فوق دیپلم	کمتر از دیپلم
کل استان	۱۳	۱	۱۰	۲
بویراحمد	۸	۰	۷	۱
کبکلیوبه	-	-	-	-
کچساران	۵	۱	۳	۱

ماخذ : سرپرستی بانک رفاه کارگران استان

جدول شماره ۲۲۵ - میزان حق بیمه دریافتی شرکت بیمه ایران شعبه استان سال ۱۳۷۴

نوع بیمه	حق بیمه دریافتی (ریال)
جمع.....	۵۴۱۶۵۸۰۰۰
بیمه اتومبیل.....	۱۵۰۶۹۴۰۰۰
=== شخص ثالث.....	۰
=== آتش سوزی.....	۵۰۰۰۰۰۰
=== باربری.....	۶۴۰۰۰
=== عمر.....	۱۷۰۹۰۰۰۰
=== حوادث.....	۱۲۰۰۰۰۰۰
=== سایر.....	۵۰۰۰۰۰۰

جدول شماره ۲۲۶ - میزان خسارت پرداختی شرکت بیمه ایران شعبه استان سال ۱۳۷۴

نوع بیمه	خسارت پرداختی (ریال)
جمع.....	۴۷۰۰۰۰۰۰
بیمه اتومبیل.....	۶۰۰۰۰۰۰
=== شخص ثالث.....	۸۰۰۰۰۰۰
=== آتش سوزی.....	۴۰۰۰۰۰۰
=== باربری.....	۰
=== عمر.....	۱۲۰۰۰۰۰۰
=== حوادث.....	۱۲۰۰۰۰۰۰
سایر.....	۵۰۰۰۰۰۰

مآخذ: شرکت سهامی بیمه ایران - شعبه استان

جدول شماره ۲۲۷ - مالیاتهای دریافتی در شهرستانهای استان سال ۱۳۷۴ (هزارریال)

شهرستان	جمع	مالیات مستقیم	مالیات غیرمستقیم
کل استان ..	۱۰۷۴۶۲۶۸	۱۰۷۴۶۲۶۸	...
بویراحمد	۶۶۱۸۳۴۱	۶۶۱۸۳۴۱	...
کبکلیویه	۱۲۲۹۹۵۶	۱۲۲۹۹۵۶	...
کچساران	۲۸۹۷۹۷۱	۲۸۹۷۹۷۱	...

جدول شماره ۲۲۸ - درآمدهای مالیاتی در شهرستانهای استان بر حسب منابع مالیاتی در سالهای ۱۳۷۳ و ۱۳۷۴ (هزارریال)

نوع مالیات	سال ۱۳۷۳		سال ۱۳۷۴	
	مبلغ	درصد	مبلغ	درصد
جمع ...	۶۴۸۹۱۶۰	۱۰۰	۱۰۷۴۶۲۶۸	۱۰۰
مالیات شرکتیهای خصوصی	۷۳۲۶۵۸	۱۱٫۳	۱۳۸۹۴۷۵	۱۲٫۹
==== حقوقی	۲۳۸۷۵۵۲	۳۶٫۸	۴۸۸۱۵۴۴	۴۵٫۵
==== مشاغل	۲۷۱۵۴۸۵	۴۱٫۸	۲۸۳۹۲۷۲	۳۵٫۷
==== مستغلات	۳۱۴۶۸۱	۴٫۸	۴۸۳۵۹۶	۴٫۵
==== متفرقه	۰	۰	۰	۰
==== اتفاقی	۹۵۹	۰٫۰۱	۰	۰
==== ارث	۲۰۸۴۸	۰٫۳	۱۸۸۳	۰٫۰۱
==== نقل و انتقال و - سرقلمی	۲۵۲۴۹۲	۳٫۹	۱۱۶۱۷۴	۱٫۰۸
==== حق نمبر (نقل - و انتقالات)	۲۴۴۳۵	۰٫۴	۳۴۳۲۴	۰٫۳۱
==== حق نمبر (چک و - سفته)	۱۱۶۰	۰٫۰۲	۰	۰
==== نقل و انتقالات انومبیل	۳۸۸۹۲	۰٫۶

ماخذ : اداره کل امور اقتصادی و دارایی استان.

آمارنامه آستان کبکیویه و بویراحمد

مالیات

جدول شماره ۲۲۹ - درآمدهای مالیاتی استان از محل مالیاتهای مستقیم به تفکیک -
مراکز وصول در سالهای ۱۳۷۳ - ۱۳۷۴ (هزار ریال)

سال ۱۳۷۴		سال ۱۳۷۳		شهرستان
درصد افزایش یا کاهش نسبت به سال قبل	مبلغ	درصد افزایش یا کاهش نسبت به سال قبل	مبلغ	
۶۵٫۶	۱۰۷۶۲۶۸	۸۹٫۹	۶۴۸۹۱۶۰	کل استان
۶۷٫۹	۶۶۱۸۳۴۱	۷۷٫۸	۳۹۴۱۵۳۷	بویراحمد
۲۶٫۲	۱۲۲۹۹۵۶	۲۰٫۱۲	۹۷۴۳۲۱	کبکیویه
۸۴٫۲	۲۸۹۷۹۷۱	۷۹٫۲	۱۵۷۳۳۰۲	کچساران

مأخذ : اداره کل امور اقتصادی و دارایی استان

فصل دهم

ساختمان ، اعتبارات عمرانی و جاری

- 1. ساختن و تعمیر کردن
- 2. هزینه های جاری
- 3. هزینه های تعمیرات
- 4. هزینه های نگهداری
- 5. هزینه های بهره برداری
- 6. هزینه های استهلاک

ساختن و تعمیر کردن

ساختن و تعمیر کردن

ساختن و تعمیر کردن

ساختن و تعمیر کردن

ساختن و تعمیر کردن

ساختن و تعمیر کردن

بودجه

اعتبار جاری:

اعتبار اشی است که بطور سالانه بر ای انجام خدمات عمومی جاری و دستپیشبینی می شود.

اعتبار عمرانی:

اعتبار اشی است که بطور سالانه بر ای اجرا و توسعه اقامت اداری - اجتماعی به منظور تحقق هدفهای برنامه پیشبینی می شود.

اعتبار معمول:

اعتبار مندرج در کتاب قانون بودجه کل کشور و پیوستهای آن می باشد.

بودجه:

برنامه مالی دولت بر ای یکسال مالی است که شامل پیشبینی درآمدها و سایر منابع تامین اعتبار و بر آورده هزینه ها بر ای حصول به هدفهای دولت می باشد. هزینه های یک از طرف دولت و بقیه سایر بخشها انتقال داده می شود. این قبیل هزینه ها به چهار طبقه زیر تقسیم بند شده است:

۱- کمکو اعانه به بخش عمومی

۲- کمکو اعانه به بخش خصوصی

۳- سایر پرداختهای انتقالی به کارکنان

۴- دیون

حقوق کمرکی:

و جهی که میز آن آن به موجب ولت تعرفه کمرکی تعیین و در بیا فتمی شود.

سودبازرگانی:

و جهی که بر اساس قانون انحصار تجارت خارجی به موجب بیا فتمی بیا فتمی می شود.

طرحهای عمرانی ملی:

مجموعه طرحهایی است که جنبه استراتژیک دارد و از لحاظ سرمایه گذاری بزرگ و از نظر تکنولوژی پیچیده می باشد و اثرات مستقیم بر ای آن سیز از حد یک منطقه بیشتر است.

مالیات:

و چنانچه دولت از درآمدها، اموال و داراییهای ساکنین کشور دریافت می نماید.

مالیتبر دوسوع است:

مستقیم و غیر مستقیم

مالیات مستقیم: و چنانچه دولت از درآمدها، اموال و داراییهای منقول و غیر منقول

منقول افراد، از طریق دستکاههای مالیاتی اخذ می نماید.

مالیات غیر مستقیم: و چنانچه دولت از مصرف کنندگان کالاها و خدمات، از طریق

تولید کنندگان اخذ می نماید.

هزینه های اداری:

هزینه هایایی که برای استفاده از خدمات خاص، نگهداری اموال منقول و غیر منقول

فراهم نمودن تسهیلات و تهیه مواد و لوازم مصرفی برای انجام عملیات اداری

لازم است. این گروه از هزینه ها، جنبه دائمی و جاری داشته و به دسته زیر تقسیم

بندی شده است:

۱- هزینه سفر، مأموریت، حمل و نقل و ارتقایات

۲- اجاره

۳- خدمات قراردادی

۴- سوخت، آب و برق

۵- مواد و لوازم

هزینه های پرسنلی:

هزینه هایایی که در برابر انجام خدمت و یا به واسطه آن به طور مستقیم یا غیر مستقیم

تحت عناوین مختلف حقوق، مزایا، کمک و امثال آن به اشخاص یا کارکنان شاغل

پرداخت می شود. این گروه از هزینه ها به دسته زیر طبقه بندی شده است:

۱- حقوق و دستمزد

۲- مسز ایسا و کمک

هزینه های سرمایه ای:

هزینه های بزرگ جهت خرید و تهیه کالاهای و اموال بادوام پرداخته شده است. این گروه

هزینه ها به ۷ دسته زیر طبقه بندی شده است:

۱- ساختارهای ایجاد ساختمان

۲- خرید ساختمان، زمین و حقوق اختفای

۳- ایجاد ساختمان

۴- خرید ماشین آلات و تجهیزات

۵- خرید سایر کالاهای مصرفی

۶- وام، مشارکت و کمکهای سرمایه گذاری (بخش عمومی)

۷- وام، مشارکت و کمکهای سرمایه گذاری (بخش خصوصی)

تخصیص:

میزان اعتباری که در قالب مجموعاً در طول سال توسط شرکت پرداخته می شود.

جدول شماره ۲۴۰ نحوه هزینه اعتبارات جاری استان کبکینویه و بویراحمد بر حسب -
دستگاه - برنامه و به تفکیک فصول هزینه در سال ۱۳۷۴ (هزار ریال)

اعتبار هزینه شده	تخصیص یافته	اعتبار مصوب	دستگاه برنامه
۸.۱۷۹۵۴۴	۸.۲.۲۹۸۸	۸.۲.۸۹۹۳	جمع کسب
۵۳۷.۸۹	۵۳۷۸۷.	۵۳۷۸۷.	سازمان برنامه و بودجه
۲۹۲۷.۱	۲۹۲۳۷.	۲۹۲۳۷.	برنامه ریزی بودجه و نظارت
۲۴۱۴.۰۰	۲۴۱۴.۰۰	۲۴۱۴.۰۰	نسبه آمارهای عمومی
۴.۸۸	۴۱.۰۰	۴۱.۰۰	تحقیق و بررسی
۱۸۶۴۷.۰۰	۱۸۶۴۷.۰۰	۱۸۶۴۷.۰۰	استاندارن
۱۷۹۴۱.۰۰	۱۷۹۴۱.۰۰	۱۷۹۴۱.۰۰	نظارت بر امور استانها
۷.۶.۰۰	۷.۶.۰۰	۷.۶.۰۰	خدمات رفاهیه
۴۴۴۶۷۵	۴۴۴۶۸.	۴۴۴۶۸.	اداره ثبت احوال
۴۴۴۶۷۵	۴۴۴۶۸.	۴۴۴۶۸.	ثبت احوال شخصیه
۲۵۱۹.۸	۲۵۱۹۲.	۲۵۱۹۲.	ثبت اسناد و مدارک
۲۵۱۹.۸	۲۵۱۹۲.	۲۵۱۹۲.	ثبت اسناد و املاک
۴۸۷۶.	۴۸۷۶.	۴۸۷۶.	اداره اوقاف و امور خیریه
۴۸۷۶.	۴۸۷۶.	۴۸۷۶.	نظارت بر موقوفات
۷۳۷۳۸.	۷۳۷۳۸.	۷۳۷۳۸.	امور اقتصادی و دارایی
۴۷۹۴۷.	۴۷۹۴۷.	۴۷۹۴۷.	وصول درآمدهای دولت
۲۵۷۹۱.	۲۵۷۹۱.	۲۵۷۹۱.	نظارت بر امور مالی دولت
۲۶۶۲.۰۰	۲۶۶۲.۰۰	۲۶۶۲.۰۰	اداره کار و امور اجتماعی
۸۹۱.۰۰	۸۹۱.۰۰	۸۹۱.۰۰	کاریابی و اشتغال
۱۶۵۸.۰۰	۱۶۵۸.۰۰	۱۶۵۸.۰۰	نظارت بر روابط کار
۱۱۳.۰۰	۱۱۳.۰۰	۱۱۳.۰۰	خدمات رفاهیه
۹۶۴.۰۰	۹۶۴.۰۰	۹۶۴.۰۰	اداره کل هواشناسی
۹۶۴.۰۰	۹۶۴.۰۰	۹۶۴.۰۰	هواشناسی

جدول شماره ۲۴۰: نحوه مزینه اعتباران جاری استان (دنبانه)

اعتبار مزینه شده	تخصیص یافتہ	اعتبار مصوب	دستگاه برنامه
۵۸۷۲۵۶۱۱	۵۸۷۲۵۹۴۲	۵۸۷۳۱۹۴۷	اداره کل آموزش و پرورش
۲۹۱۷۵۸۱۰	۲۹۱۴۵۸۲۹	۲۹۱۷۵۸۲۹	آموزش ابتدایی
۱۱۳۹۴۷۷۱	۱۱۳۹۴۸۱۲	۱۱۴۰۰۸۱۷	آموزش راهنمایی تحصیلی
۹۰۵۴۶۸۹	۹۰۵۴۶۹۶	۹۰۵۴۶۹۶	آموزش متوسطه
۲۱۰۴۴۹۲	۲۱۰۴۵۴۲	۲۱۰۴۵۴۲	امور تربیتی و پایه
۶۵۹۹۳	۶۶۰۰۰	۶۶۰۰۰	تحقیق و بررسی
۶۰۳۹۲	۶۰۵۰۰	۶۰۵۰۰	خدمات رفاهی
۴۹۸۲۹۹۲	۴۹۸۳۰۲۳	۴۹۸۳۰۲۳	خدمات اداری
۱۸۸۶۴۷۲	۱۸۸۶۵۴۰	۱۸۸۶۵۴۰	آموزش گروه علوم پایه
۲۶۵۰۳۷	۲۶۶۶۰۰	۲۶۶۶۰۰	مدیریت نوسازی مدارس
۲۶۵۰۳۷	۲۶۶۶۰۰	۲۶۶۶۰۰	خدمات اداری
۳۸۵۴۶۶	۳۸۵۵۰۰	۳۸۵۵۰۰	اداره کل تربیت بدنی
۳۸۵۴۶۶	۳۸۵۵۰۰	۳۸۵۵۰۰	تربیت بدنی و ورزش
۴۶۸۱۶۱۸	۴۶۸۵۶۰۰	۴۶۸۵۶۰۰	سازمان بزمیستی
۱۷۰۲۶۷۳	۱۷۰۳۴۳۸	۱۷۰۳۴۳۸	نوانبخشی
۲۷۲۸۲۶۴	۲۷۴۰۳۷۵	۲۷۴۰۳۷۵	حمایه خانواده
۲۴۰۶۸۱	۲۴۱۷۸۷	۲۴۱۷۸۷	خدمات اداری
۲۳۴۱۳۶	۲۳۴۱۵۰	۲۳۴۱۵۰	مسکن و شهرسازی
۱۱۵۸۸۸	۱۱۵۸۸۸	۱۱۵۸۸۸	خدمات فنی و اجرایی
۲۰۰۰۰	۲۰۰۰۰	۲۰۰۰۰	تحقیق و بررسی
۹۸۲۴۸	۹۸۲۶۲	۹۸۲۶۲	خدمات اداری
۲۱۷۰۷۰۰	۲۱۷۰۷۰۰	۲۱۷۰۷۰۰	سازمان کشاورزی
۵۶۹۲۰۰	۵۶۹۲۰۰	۵۶۹۲۰۰	ایجاد مراکز خدمات کشاورزی

جدول شماره ۲۴۰ : نحوه هزینه اعتباران جاری استان (دنباله)

اعتبار هزینه شده	تخصیص باقیته	اعتبار مصوب	دستگاه بسرنامه
۱۶.۱۲۵۶	۱۶.۱۵۰۰	۱۶.۱۵۰۰	نقارن برامور کشاورزی
۹۶۲۵۰۵	۹۶۲۵۳۶	۹۶۲۵۳۶	اداره دامپزشکی
۹۶۲۵۰۵	۹۶۲۵۳۶	۹۶۲۵۳۶	دام و طیور
۸۸.۴۷۲	۸۸.۴۷۲	۸۸.۴۷۲	سرچنگنداری کل
۸۸.۴۷۲	۸۸.۴۷۲	۸۸.۴۷۲	جنگل و مرتع
۲۹.۷۱۳	۲۹.۷۶۰	۲۹.۷۶۰	حفاظت محیط زیست
۱۱۳۴۰	۱۱۳۴۰	۱۱۳۴۰	ارشاد و آموزش زیست محیطی
۸۶۹۶۰	۸۶۹۶۰	۸۶۹۶۰	کنترل و نقارن
۱۹۲۶۰	۱۹۲۶۰	۱۹۲۶۰	تحقیق و بسرسی
۱۷۳۲۰۰	۱۷۳۲۰۰	۱۷۳۲۰۰	خدمات اداری
۹۷۳۲۰	۹۷۳۲۰	۹۷۳۲۰	اداره کل صنایع
۴۹۰۲۰	۴۹۰۲۰	۴۹۰۲۰	نقارن برامور صنعتی
۴۸۳۰۰	۴۸۳۰۰	۴۸۳۰۰	خدمات اداری
۷۳۶۰۰	۷۳۶۰۰	۷۳۶۰۰	مسادن و فنزات
۴۶۹۲۸	۴۶۹۲۸	۴۶۹۲۸	نقارن برامور معدنی
۲۶۶۷۲	۲۶۶۷۲	۲۶۶۷۲	خدمات اداری
۱۶۵۸۶۰	۱۶۵۸۶۰	۱۶۵۸۶۰	اداره کل بازرگانی
۱۶۵۸۶۰	۱۶۵۸۶۰	۱۶۵۸۶۰	نقارن برامور بازرگانی
۲.۳۳۵۰۰	۲.۳۳۵۰۰	۲.۳۳۵۰۰	اداره کل راه و ترابری
۱۶۹۶۱۰۰	۱۶۹۶۱۰۰	۱۶۹۶۱۰۰	راه اداری
۳۲۲۴۲۴	۳۲۷۴۰۰	۳۲۷۴۰۰	خدمات اداری

ماخذ : سازمان برنامه و بودجه استان

جدول شماره ۲۴۰ : نحوه هزینه اعتبارات جاری استان (دنباله)

اعتبار هزینه شده	تخصیص یافته	اعتبار مصوب	دستگاه برنامه
۲۲۶۸۹۱۸	۲۲۶۸۹۱۸	۲۲۶۸۹۱۸	سازمان جهاد سازندگی
۱۵۲۹۹۵۶	۱۵۲۹۹۵۶	۱۵۲۹۹۵۶	خدمات روستایی
۵۱۴۸۶۳	۵۱۴۸۶۳	۵۱۴۸۶۳	دام و طیور
۲۲۲۴.۹۹	۲۲۲۴.۹۹	۲۲۲۴.۹۹	خدمات اداری
۳۳۱۶.۰۰	۳۳۱۶.۰۰	۳۳۱۶.۰۰	سازمان امور عشایر
۳۳۱۶.۰۰	۳۳۱۶.۰۰	۳۳۱۶.۰۰	توسعه جامع مناطق عشایری
۳۸۲.۲۰	۳۸۲.۲۰	۳۸۲.۲۰	ارشاد اسلامی
۱۵۹۶.۰۸	۱۵۹۶.۰۸	۱۵۹۶.۰۸	کنفرش فرهنگ و هنر
۱۱۷۸۱۳	۱۱۷۸۱۳	۱۱۷۸۱۳	خدمات اداری
۱.۰۴۵۹۹	۱.۰۴۵۹۹	۱.۰۴۵۹۹	توسعه امور سیاحتی

مآخذ : سازمان برنامه و بودجه استان

جدول شماره ۲۴۱ : اعتبارات جاری هزینه شده ۱ استان برحسب فصول در سال - ۱۳۷۴

فصل چهارم	فصل سوم	فصل دوم	فصل اول	دستگاه برنامه
۹۳۹۷۴.۷	۸۹۸۶۲۴	۶۴.۵۵۳.۰	۶۳۴۷۷۹۸۳	جمع کل
۲۰۰۰۰	۷۹۹۵	۱۸۴۴۲۵	۳۲۴۶۶۹	سازمان برنامه و بودجه
۲۰۰۰۰	۷۹۹۵	۶۵۵۷۲	۱۹۸.۳۴	برنامه ریزی بودجه و نظارت
...	...	۱۱۴۷۶۵	۱۲۶۶۳۵	تهیه آمارهای عمومی
...	...	۴.۸۸	...	تحقیق و بررسی
۱.۰۷۶.۰۰	۱۲۹.۰۰	۴۵۳۶.۰۰	۱۲۹.۶۰۰	استانداری
۳۷.۰۰۰	۱۲۹.۰۰	۴۵۳۶.۰۰	۱۲۹.۶۰۰	نظارت بر امور استانها
۷.۶۰۰	خدمات رفاهی

مآخذ : سازمان برنامه و بودجه استان

جدول شماره ۲۴۱ : اعتبارات هزینه شده در سال - ۱۳۷۴ (دقیقه)

فصل چهارم	فصل سوم	فصل دوم	فصل اول	دستگاه برنامه
۲۵۲۰۰	۵۰۰۰	۷۴۰۷۲	۳۴۰۴۰۳	اداره ثبت احوال
۲۵۲۰۰	۵۰۰۰	۷۴۰۷۲	۳۴۰۴۰۳	ثبت احوال شخصی
۷۲۹۰	۲۶۰	۴۵۹۱۰	۱۹۸۴۴۸	ثبت اسناد و مدارک
۷۲۹۰	۲۶۰	۴۵۹۱۰	۱۹۸۴۴۸	ثبت اسناد و املاک
۱۵۰۰	...	۱۷۱۰۰	۳۰۱۶۰	اداره اوقاف و امور خیریه
۱۵۰۰	...	۱۷۱۰۰	۳۰۱۶۰	نقارن بر موقوفات
۵۱۳۵۷	۲۰۰	۱۲۷۹۴۷	۵۵۷۵۹۴	امور اقتصاد و دارایی
۳۶۰۴۷	۲۰۰	۱۰۶۴۴۹	۳۳۶۵۸۲	وصول درآمدهای دولت
۱۵۳۱۰	...	۲۱۴۹۸	۲۲۱۰۱۲	نقارن بر امور مالی دولت
۲۱۳۰۰	...	۱۲۶۳۷۲	۱۱۸۵۲۸	اداره کار و امور اجتماعی
...	...	۴۵۶۱۲	۴۳۴۸۸	کسریایی و اشتغال
۱۰۰۰۰	...	۸۰۷۶۰	۷۵۰۴۰	نقارن بر روابط کار
۱۱۳۰۰	خدمات رفاهی
۱۰۰۰	۱۰۷۰۰	۴۵۱۰۰	۳۹۶۰۰	اداره گل هواشناسی
۱۰۰۰	۱۰۷۰۰	۴۵۱۰۰	۳۹۶۰۰	هواشناسی
۶۵۷۲۹۹۵	۶۵۱۰۴۰	۲۰۴۲۴۴۵	۴۹۴۵۹۱۳۱	اداره گل آموزش و پرورش
۲۰۱۶۵۲۴	۲۳۸۲۸۴	۶۱۷۵۸	۲۶۸۵۹۲۴۴	آموزش ابتدایی
۱۸۶۵۴۰۴	۱۳۸۰۷۶	۱۲۳۰۳۵	۹۲۶۸۴۵۶	آموزش راهنمایی تحصیلی
۱۷۰۵۰۹۵	۶۲۰۰۰	۳۷۹۹۴	۷۲۴۹۶۰۰	آموزش متوسطه
۳۳۶۴۸۰	۴۹۹۹۵	۹۵۵۴۹	۱۶۲۲۴۶۸	امور تربیتی و پایه
...	۲۲۰۰۰	۴۳۹۹۳	...	تحقیق و بررسی

جدول شماره ۲۴۲ : اعتبارات هزینه شده در سال ۱۳۷۴ (دنباله)

دستگاه - برنامه	فصل اول	فصل دوم	فصل سوم	فصل چهارم
خدمات رفاهی	۶.۳۹۲
خدمات اداری	۲۸۶۱۲.۶	۱۶۱۳۷۵۴	۱۲۴۵۵۲	۳۸۳۴۸.
آموزش گروه علوم پایه	۱۵۹۸۳۵۷	۶۶۳۶۲	۱۶۱۳۳	۲.۵۶۲.
مدیریت نوسازی مدارس	۱۴۶.۰۰۰	۱.۳۵۹۹	۱.۰۰۰۰	۵۴۳۸
خدمات اداری	۱۴۶.۰۰۰	۱.۳۵۹۹	۱.۰۰۰۰	۵۴۳۸
اداره کل تربیت بدنی	۲۴۵۷۵۱	۹۸۹۸۸	۳۱۴۶	۳۷۵۸۱
تربیت بدنی و ورزش	۲۴۵۷۵۱	۹۸۹۸۸	۳۱۴۶	۳۷۵۸۱
سازمان بزرگسالی	۱۶۳۹۱۸۳	۸۱۴.۰۰۰	۶.۸۹۶	۲۱۶۷۵۳۹
توانبخشی	۵۲۸۴۳۴	۲۸.۰۰۰۰	۲۴۹۲۶	۸۶۹۳۱۳
حمایه خانواده	۱.۰۴۴.۸۵	۳۸.۰۰۰۰	۱۵۹۷.	۱۲۹۸۲.۹
خدمات اداری	۶۶۶۶۴	۱۵۴.۰۰۰	۲.۰۰۰۰	۱۷
مسکن و شهرسازی	۱۵۸۳۴۹	۶۷۳۳۷	...	۸۴۵.
خدمات فنی و اجرایی	۵۹۵۵.	۵۶۳۳۸
تحقیق و بررسی	۲.۰۰۰۰
خدمات اداری	۷۸۷۹۹	۱.۹۹۹	...	۸۴۵.
سازمان کشاورزی	۱۳۰.۰۹۸۴	۷۵۳۶۹۸	۹۹۹۹	۱.۵۷۷۴
ایجاد مراکز خدمات کشاورزی	...	۵۶۹۱۹۹
نظارت بر امور کشاورزی	۱۳۰.۰۹۸۴	۱۸۴۴۹۹	۹۹۹۹	۱.۵۷۷۴

مآخذ : سازمان برنامه و بودجه استان

جدول شماره ۲۴۴ : اعتباران هزینه شده (دنباله)

فصل چهارم	فصل سوم	فصل دوم	فصل اول	دستگاه برنامه
۲۳۷۸۶	۲۷۴۷۳	۲۷۳۱۳۷	۶۳۸۱۰۹	اداره دامپزشکی
۲۳۷۸۶	۲۷۴۷۳	۲۷۳۱۳۷	۶۳۸۱۰۹	دام و طیور
۳۹۰۰۰	...	۱۳۲۴۰۲	۷۰۹۰۷۰	سرچنگداری کل
۳۹۰۰۰	...	۱۳۲۴۰۲	۷۰۹۰۷۰	جنگل و مرتع
۳۸۴۷	۱۰۲۰۰	۱۲۵۲۵۲	۱۵۱۴۱۴	حفاظت محیط زیست
...	۱۱۳۴۰	ارشاد و آموزش زیست محیطی
...	...	۱۸۰۰۰	۶۸۹۶۰	کنترل و نظارت
...	...	۵۰۰۰	۱۴۲۶۰	تحقیق و بررسی
۳۸۴۷	۱۰۲۰۰	۱۰۲۲۵۲	۵۶۸۵۴	خدمات اداری
۴۰۰	۱۰۰۰	۲۹۳۰۰	۶۶۶۲۰	اداره کل صنایع
۴۰۰	۱۰۰۰	۲۹۳۰۰	۱۸۳۲۰	نظارت بر امور صنعتی
...	۴۸۳۰۰	خدمات اداری
۳۳۹	۲۲۷۰	۲۶۷۷۲	۴۴۲۱۴	معادن و فلزات
...	...	۱۶۰۰۰	۳۰۹۲۸	نظارت بر امور معدنی
۳۳۹	۲۲۷۰	۱۰۷۷۲	۱۳۲۸۶	خدمات اداری
۳۴۷۱	...	۱۴۳۶۱	۱۴۸۰۲۸	اداره کل بازرگانی
۳۴۷۱	...	۱۴۳۶۱	۱۴۸۰۲۸	نظارت بر امور بازرگانی
۲۹۶۰۲	۵۴۵۷۶	۳۹۵۰۰۰	۱۵۳۸۲۱۰	اداره کل راه و ترابری
۲۹۶۰۲	۵۴۵۷۶	۳۴۵۰۰۰	۱۲۶۵۷۸۶	راهسرداری
...	...	۵۰۰۰۰	۲۷۲۴۲۴	خدمات اداری

مأخذ : سازمان برنامه و بودجه استان

جدول شماره ۲۴۲ : اعتبارات هزینه شده در سال - ۱۳۷۴ (دنیانه)

فصل چهارم	فصل سوم	فصل دوم	فصل اول	دستگاه برنامہ
۵۸۰۰۰	۲۵۰۰۰	۲۹۷۰۰۰	۲۸۸۸۹۱۸	سازمان جہاد سازندگی
۴۳۱۶۳	...	۲۱۰۷۲۶	۱۲۷۶۰۶۷	خدمات روستایی
۵۵۰۰	...	۲۷۷۴	۴۸۱۵۸۹	دام و طیور
۹۳۳۷	۲۵۰۰۰	۵۸۵۰۰	۲۱۳۱۲۶۲	خدمات اداری
۳۰۰۰۰	۱۵۰۰	۳۸۰۰۰	۲۶۲۱۰۰	سازمان امور عشایر
۳۰۰۰۰	۱۵۰۰	۳۸۰۰۰	۲۶۲۱۰۰	توسعه جامع مناطق عشایری
۷۵۹۳۸	۴۴۶۹	۱۱۹۷۱۳	۱۸۱۹۰۰	ارشاد اسلامی
۵۳۷۲۰	۲۸۸۸	۱۷۰۰۰	۸۶۰۰۰	گسترش فرهنگ و هنر
...	...	۵۳۹۱۳	۶۳۹۰۰	خدمات اداری
۲۲۲۱۸	۱۵۸۱	۴۸۸۰۰	۳۲۰۰۰	توسعه امور سیاحتی

مآخذ : سازمان برنامه و بودجه استان

جدول شماره ۲۴۲ : عملکرد اعتبارات عمرانی استان به تفکیک دستگاههای اجرایی در سال ۱۳۷۴ (هزارریال)

درصد تخصیص	درصد مصوب	مبلغ	مبلغ	مبلغ	منابع نامین اعتبار / دستگاه اجرایی
۹۶/۳	۹۶/۳	۳۷۸۷۲۸۲۶	۳۹۳۱۳۷۳۵	۳۹۳۱۳۷۳۵	۳۰۱۰۰۰۰۰ استانی (پیوست قانون)
۱۰۰	۱۰۰	۲۰۰۰۰۰	۲۰۰۰۰۰	۲۰۰۰۰۰	سازمان برنامه و بودجه استان
۹۹/۹	۹۹/۹	۱۵۵۸۸۰۰	۱۵۶۰۰۰۰	۱۵۶۰۰۰۰	استاندار
۱۰۰	۱۰۰	۱۲۷۳۵۰	۱۲۷۳۵۰	۱۲۷۳۵۰	اداره کل فرهنگ و ارشاد اسلامی
۹۶/۹	۶۵/۱	۵۳۵۶۴۲	۸۲۲۶۳۰	۸۲۲۶۳۰	دانشگاه علوم پزشکی
۹۸/۲	۹۸/۲	۹۲۸۳۹۷۸	۹۴۵۵۹۰۰	۹۴۵۵۹۰۰	سازمان نوسازی و تجهیز مدارس
۹۹/۸	۹۹/۸	۱۰۲۳۰۴۷	۱۰۲۴۹۵۰	۱۰۲۴۹۵۰	اداره کل تربیت بدنی
۱۰۰	۱۰۰	۲۴۱۲۴۷	۲۴۱۲۵۰	۲۴۱۲۵۰	سازمان بهزیستی
۱۰۰	۱۰۰	۷۲۰۰۰۰	۷۲۰۰۰۰	۷۲۰۰۰۰	بنیاد مسکن انقلاب اسلامی
۹۴/۵	۹۴/۵	۱۸۶۴۵۲۰	۱۹۷۳۱۷۵	۱۹۷۳۱۷۵	اداره کل مسکن و شهرسازی
۹۴/۸	۹۴/۸	۲۱۸۷۵۴۴	۲۳۰۸۵۵۰	۲۳۰۸۵۵۰	اداره کل کشاورزی
۹۸/۵	۹۸/۵	۴۸۷۴۲۲	۴۹۵۰۰۰	۴۹۵۰۰۰	شیکه دامپزشکی
۱۰۰	۱۰۰	۵۶۰۰۰۰	۵۶۰۰۰۰	۵۶۰۰۰۰	اداره کل منابع طبیعی
۱۰۰	۱۰۰	۳۱۰۵۲۶	۳۱۰۶۵۰	۳۱۰۶۵۰	اداره کل حفاظت محیط زیست
۹۹/۱	۹۹/۱	۳۱۷۰۰	۳۲۰۰۰	۳۲۰۰۰	اداره کل معادن و فلزات
۸۹/۵	۸۹/۵	۴۴۰۵۹۵۹	۴۹۲۱۸۳۰	۴۹۲۱۸۳۰	اداره کل راه و ترابری
۰/۰	۰/۰	...	۲۱۰۰۰	۲۱۰۰۰	اداره کل پست
۱۰۰	۱۰۰	۷۷۲۷۸۴	۷۷۲۷۹۰	۷۷۲۷۹۰	جبهه سازندگی
۹۸/۹	۹۸/۹	۲۹۳۴۹۹۰	۲۹۶۷۹۹۰	۲۹۶۷۹۹۰	سازمان امور عشایر
۹۱/۲	۹۱/۲	۱۰۹۴۷۶۰	۱۲۰۰۰۰۰	۱۲۰۰۰۰۰	شرکت سهامی سازمان آب منطقه ای فارس

مأخذ : سازمان برنامه و بودجه استان

جدول شماره ۲۴۳ : عملکرد اعتبارات عمرانی استان به تفکیک دستگاههای اجرایی در سال - ۱۳۷۴ (هزارریال)

درصد تخصیص	درصد مصوب	مبلغ	مبلغ	مبلغ	منابع تامین اعتبار / دستگاه اجرایی
۱۰۰	۱۰۰	۲۲۰۰۰۰۰	۲۲۰۰۰۰۰	۲۲۰۰۰۰۰	شرکت آب و فاضلاب
۱۰۰	۱۰۰	۶۴۰۰۰	۶۴۰۰۰	۶۴۰۰۰	شرکت سهامی سازمان صنایع دستی ایران
۱۰۰	۱۰۰	۱۴۰۰۰۰	۱۴۰۰۰۰	۱۴۰۰۰۰	سازمان حمل و نقل و پیمان ها
۶۲/۴	۶۲/۴	۴۶۵۵۷	۷۴۶۷۰	۷۴۶۷۰	اداره کل مخابرات
۶۸/۳	۶۸/۳	۸۲۰۰۰	۱۲۰۰۰۰	۱۲۰۰۰۰	سازمان مدارس

جدول شماره ۲۴۴ : عملکرد اعتبارات عمرانی استان به تفکیک دستگاههای اجرایی در سال - ۱۳۷۴ (هزارریال)

درصد تخصیص	درصد مصوب	مبلغ	مبلغ	مبلغ	منابع تامین اعتبار / دستگاه اجرایی
۹۵/۹	۹۵/۹	۱۰۷۱۲۲۸۸	۱۱۱۷۰۰۰۰	۱۱۱۷۰۰۰۰	۳۰۲۰۰۰۰۰ استانی (مناطق محروم)
۹۹/۶	۹۹/۶	۱۰۶۹۵۰	۱۰۷۳۳۰	۱۰۷۳۳۰	استاندار
۱۰۰	۱۰۰	۱۱۳۰۰۰	۱۱۳۰۰۰	۱۱۳۰۰۰	سازمان تبلیغات اسلامی
۱۰۰	۱۰۰	۶۳۶۷۰	۶۳۶۷۰	۶۳۶۷۰	اداره کل فرهنگ و ارشاد اسلامی
۹۸/۵	۹۸/۵	۵۲۴۷۰۱	۵۳۲۷۲۰	۵۳۲۷۲۰	دانشگاه علوم پزشکی
۹۹/۳	۹۹/۳	۱۸۷۶۱۷۰	۱۸۸۹۰۰۰	۱۸۸۹۰۰۰	سازمان نوسازی و تجهیز مدارس
۹۴/۸	۹۴/۸	۳۳۸۲۱۷	۳۵۷۰۰۰	۳۵۷۰۰۰	اداره کل تربیت بدنی
۱۰۰	۱۰۰	۴۷۰۰۰۰	۴۷۰۰۰۰	۴۷۰۰۰۰	بنیاد مسکن انقلاب اسلامی
...	اداره کل مسکن و شهرسازی
۹۹/۳	۹۹/۳	۴۹۴۵۸۰	۴۹۸۰۰۰	۴۹۸۰۰۰	اداره کل کشاورزی

ساخته شده سازمان برنامه و بودجه استان

جدول شماره ۲۴۴ : عملکرد اعتبارات عمرانی استان به تفکیک دستگاههای اجرایی در سال - ۱۳۷۴ (هزارریال)

درصد تخصیص	درصد مصوب	مبلغ	مبلغ	مبلغ	منابع تامین اعتبار / دستگاه اجرایی
۱۰۰	۱۰۰	۷۹۹۷۵۰	۷۹۹۷۵۰	۷۹۹۷۵۰	اداره کل راه و ترابری
۱۰۰	۱۰۰	۵۴۹۰۱۹۰	۵۴۹۰۱۹۰	۵۴۹۰۱۹۰	جهاد سازندگی
۱۰۰	۱۰۰	۳۵۱۰۱۰	۳۵۱۰۱۰	۳۵۱۰۱۰	سازمان امور عشایر
۱۰۰	۱۰۰	۵۴۰۰۰	۵۴۰۰۰	۵۴۰۰۰	شرکت سهامی سازمان صنایع
۰/۰	۰/۰	...	۴۱۴۳۳۰	۴۱۴۳۳۰	اداره کل اعتبارات

جدول شماره ۲۴۵ : عملکرد اعتبارات عمرانی استان به تفکیک دستگاههای اجرایی در سال - ۱۳۷۴ (هزارریال)

درصد تخصیص	درصد مصوب	مبلغ	مبلغ	مبلغ	منابع تامین اعتبار / دستگاه اجرایی
۹۸/۹	۹۸/۹	۶۹۲۰۰	۷۰۰۰۰	۷۰۰۰۰	۵۰۲۰۰۲۰۳ موضوع جزا بند الف تبصره ۶
۹۸/۹	۹۸/۹	۶۹۲۰۰	۷۰۰۰۰	۷۰۰۰۰	دانشگاه علوم پزشکی
۰/۰	۰/۰	اداره کل راه و ترابری

جدول شماره ۲۴۶ : عملکرد اعتبارات عمرانی استان به تفکیک دستگاههای اجرایی در سال - ۱۳۷۴ (هزارریال)

درصد تخصیص	درصد مصوب	مبلغ	مبلغ	مبلغ	منابع تامین اعتبار / دستگاه اجرایی
۹۴/۶	۹۴/۶	۵۲۴۹۵۳	۵۵۵۰۰۰	۵۵۵۰۰۰	۵۰۲۰۰۲۰۴ موضوع جزا بند الف تبصره ۶
۱۰۰	۱۰۰	۶۵۰۰۰	۶۵۰۰۰	۶۵۰۰۰	سازمان برنامه و بودجه استان
۱۰۰	۱۰۰	۲۵۷۵۰۰	۲۵۷۵۰۰	۲۵۷۵۰۰	اشاندارن
۶۷/۴	۶۷/۴	۹۲۰۰۰	۹۲۰۰۰	۹۲۰۰۰	دانشگاه علوم پزشکی

مبلغ : سازمان برنامه و بودجه استان

جدول شماره ۲۴۷ : عملکرد اعتبارات عمرانی استان به تفکیک دستگاههای اجرایی در سال - ۱۳۷۴ (مزارریال)

منابع تامین اعتبار / دستگاه اجرایی	مبلغ	مبلغ	مبلغ	درصد مصوب	درصد تخصیص
سازمان نوسازی و تجهیز مدارس	۲۷۵۰۰	۲۷۵۰۰	۲۷۵۰۰	۱۰۰	۱۰۰
اداره کل تربیت بدنی	۱۵۰۰۰	۱۵۰۰۰	۱۴۹۹۹	۱۰۰	۱۰۰
سازمان بهزیستی	۸۰۰۰	۸۰۰۰	۸۰۰۰	۱۰۰	۱۰۰
اداره کل مسکن و شهرسازی	۲۵۰۰۰	۲۵۰۰۰	۲۴۹۶۲	۹۹/۸	۹۹/۸
شبکه دامپزشکی	۱۵۰۰۰	۱۵۰۰۰	۱۴۹۹۲	۹۹/۹	۹۹/۹
اداره کل منابع طبیعی	۱۰۰۰۰	۱۰۰۰۰	۱۰۰۰۰	۱۰۰	۱۰۰
سازمان صداوسیما	۴۰۰۰۰	۴۰۰۰۰	۴۰۰۰۰	۱۰۰	۱۰۰

جدول شماره ۲۴۸ : عملکرد اعتبارات عمرانی استان به تفکیک دستگاههای اجرایی در سال - ۱۳۷۴ (مزارریال)

منابع تامین اعتبار / دستگاه اجرایی	مبلغ	مبلغ	مبلغ	درصد مصوب	درصد تخصیص
۵۰۲۰۰۲۰۶ موضوع جز ۴ باند الف تبصره ۶	۳۸۰۰۰۰۰	۳۸۰۰۰۰۰	۳۷۸۱۴۶۷	۹۹/۵	۹۹/۵
استانداری	۱۱۹۰۰۰۰	۱۱۹۰۰۰۰	۱۱۸۵۰۰۰	۹۹/۶	۹۹/۶
سازمان نوسازی و تجهیز مدارس	۴۵۰۰۰۰	۴۵۰۰۰۰	۴۴۹۶۰۳	۹۹/۹	۹۹/۹
اداره کل مسکن و شهرسازی	۱۰۰۰۰۰	۱۰۰۰۰۰	۱۰۰۰۰۰	۱۰۰	۱۰۰
اداره کل کشاورزی	۳۹۰۰۰۰	۳۹۰۰۰۰	۳۸۸۱۸۰	۹۹/۵	۹۹/۵
اداره کل منابع طبیعی	۳۹۰۰۰	۳۹۰۰۰	۳۹۰۰۰	۷۹/۵	۷۹/۵
اداره کل راه و ترابری	۸۴۰۰۰۰	۸۴۰۰۰۰	۸۳۸۱۸۴	۹۹/۸	۹۹/۸
جساده سازندگی	۷۵۰۰۰۰	۷۵۰۰۰۰	۷۵۰۰۰۰	۱۰۰	۱۰۰
سازمان امور عشایر	۳۰۰۰۰	۳۰۰۰۰	۳۰۰۰۰	۱۰۰	۱۰۰
شرکت سهامی سازمان آب منطقه ای فارس	۱۱۰۰۰	۱۱۰۰۰	۹۵۰۰	۸۶/۴	۸۶/۴

ساخت : سازمان برنامه و بودجه استان

جدول شماره ۲۴۷ : عملکرد اعتبارات عمرانی استان به تفکیک دستگاههای اجرایی در سال - ۱۳۷۴ (هزارریال)

درصد تخصیص	درصد مصوب	مبلغ	مبلغ	مبلغ	منابع تامین اعتبار / دستگاه اجرایی
۱۰۰	۱۰۰	۲۰۰۰۰۰	۲۰۰۰۰۰	۲۰۰۰۰۰	۵۰۳۰۵۹۰۱ موضوع تبصره ۶۶ سال ۱۳۶۳
۱۰۰	۱۰۰	۲۰۰۰۰۰	۲۰۰۰۰۰	۲۰۰۰۰۰	استانداری

جدول شماره ۲۴۸ : عملکرد اعتبارات عمرانی استان به تفکیک دستگاههای اجرایی در سال - ۱۳۷۴ (هزارریال)

درصد تخصیص	درصد مصوب	مبلغ	مبلغ	مبلغ	منابع تامین اعتبار / دستگاه اجرایی
۹۹/۹	۹۹/۹	۳۳۹۷۱۰۱	۳۴۰۰۰۰۰	۳۴۰۰۰۰۰	۵۰۳۰۷۹۰۱ موضوع بندالف تبصره ۱۶
۹۹/۸	۹۹/۸	۶۶۳۹۳۹	۶۶۵۰۰۰	۶۶۵۰۰۰	استانداری
۱۰۰	۱۰۰	۷۰۰۰۰	۷۰۰۰۰	۷۰۰۰۰	دانشگاه علوم پزشکی
۹۹/۹	۹۹/۹	۴۲۹۴۹۳	۴۳۰۰۰۰	۴۳۰۰۰۰	سازمان نوسازی و تجهیز مدارس
۱۰۰	۱۰۰	۱۰۹۹۲۳	۱۱۰۰۰۰	۱۱۰۰۰۰	اداره کل تربیت بدنی
۱۰۰	۱۰۰	۳۹۹۸۶	۴۰۰۰۰	۴۰۰۰۰	سازمان بزرگسالی
۹۹/۶	۹۹/۶	۷۰۰۰۰	۷۰۰۰۰	۷۰۰۰۰	بنیاد مسکن انقلاب اسلامی
۹۹/۵	۹۹/۵	۵۹۷۸۸	۶۰۰۰۰	۶۰۰۰۰	اداره کل مسکن و شهرسازی
۹۹/۹	۹۹/۹	۱۹۹۰۰۰	۲۰۰۰۰۰	۲۰۰۰۰۰	اداره کل کشاورزی
۱۰۰	۱۰۰	۳۴۹۷۳	۳۵۰۰۰	۳۵۰۰۰	اداره کل حفاظت محیط زیست
۱۰۰	۱۰۰	۱۳۹۹۹۹۹	۱۴۰۰۰۰۰	۱۴۰۰۰۰۰	اداره کل راه و ترابری
۱۰۰	۱۰۰	۲۲۰۰۰۰	۲۲۰۰۰۰	۲۲۰۰۰۰	جی‌سپاد سازندگی
۱۰۰	۱۰۰	۴۰۰۰۰	۴۰۰۰۰	۴۰۰۰۰	شرکت سهامی فرش ایران
۱۰۰	۱۰۰	۶۰۰۰۰	۶۰۰۰۰	۶۰۰۰۰	شرکت سهامی سازمان صنایع دستی ایران

مأخذ : سازمان برنامه و بودجه استان

جدول شماره ۲۴۹ : عملکرد اعتبارات عمرانی استان به تفکیک دستگاههای اجرایی در سال - ۱۳۷۳ (هزارریال)

درصد تخصیص	درصد مصوب	مبلغ	مبلغ	مبلغ	منابع تامین اعتبار / دستگاه اجرایی
۹۹/۹	۹۹/۹	۵۴۹۶۸۵	۵۵۰۰۰۰	۵۵۰۰۰۰	۵۰۳۲۲۰۰۰ بند ۳ تبصره ۵۵
۹۹/۹	۹۹/۹	۲۹۹۶۸۵	۳۰۰۰۰۰	۳۰۰۰۰۰	اداره کل راه و ترابری
۱۰۰	۱۰۰	۲۵۰۰۰۰	۲۵۰۰۰۰	۲۵۰۰۰۰	جهت سازندگی

جدول شماره ۲۵۰ : عملکرد اعتبارات عمرانی استان به تفکیک دستگاههای اجرایی در سال - ۱۳۷۴ (هزارریال)

درصد تخصیص	درصد مصوب	مبلغ	مبلغ	مبلغ	منابع تامین اعتبار / دستگاه اجرایی
۸۰/۴	۸۰/۴	۳۵۳۷۲۷	۴۴۰۰۰۰	۴۴۰۰۰۰	۵۰۳۰۷۹۰۱ موضوع بندالف تبصره ۱۶
۱۰۰	۱۰۰	۴۰۰۰۰	۴۰۰۰۰	۴۰۰۰۰	استانداری
۹۵/۹	۹۵/۹	۱۴۳۸۰۶	۱۵۰۰۰۰	۱۵۰۰۰۰	سازمان نوسازی و تجهیز مدارس
۹۹/۲	۹۹/۲	۹۹۳۱	۱۰۰۰۰	۱۰۰۰۰	اداره کل منابع طبیعی
۶۶/۷	۶۶/۷	۱۶۰۰۰۰	۲۴۰۰۰۰	۲۴۰۰۰۰	جهت سازندگی

جدول شماره ۲۵۱ : عملکرد اعتبارات عمرانی استان به تفکیک دستگاههای اجرایی در سال - ۱۳۷۴ (هزارریال)

درصد تخصیص	درصد مصوب	مبلغ	مبلغ	مبلغ	منابع تامین اعتبار / دستگاه اجرایی
۱۰۰	۱۰۰	۳۱۸۷۰۰۰	۳۱۸۷۰۰۰	۳۱۸۷۰۰۰	۹۰۲۰۰۲۰۰ سایر تبصره شرح توضیحات ضروری
۱۰۰	۱۰۰	۳۰۰۲۰۰۰	۳۰۰۲۰۰۰	۳۰۰۲۰۰۰	استانداری
۱۰۰	۱۰۰	۱۸۵۰۰۰	۱۸۵۰۰۰	۱۸۵۰۰۰	شرکت آب و فاضلاب

ساخت : سازمان برنامه و بودجه استان

جدول شماره ۲۵۲ : عملکرد اعتبارات عمرانی استان به تفکیک دستگاههای اجرایی در سال - ۱۳۷۴ (مزارریال)

درصد تخصیص	درصد مصوب	مبلغ	مبلغ	مبلغ	منابع نامین اعتبار / دستگاه اجرایی
۱۰۰	۱۰۰	۱۷۵۵۸۷۲	۱۷۵۵۸۷۲	۱۷۵۵۸۷۲	۹۰۲۰۰۱۰۰ (خودباری)
۱۰۰	۱۰۰	۵۲۴۶۸۱	۵۲۴۶۸۱	۵۲۴۶۸۱	استانداری
۱۰۰	۱۰۰	۷۷۷	۷۷۷	۷۷۷	دانشگاه علوم پزشکی
۱۰۰	۱۰۰	۳۶۳۳۳۴	۳۶۳۳۳۴	۳۶۳۳۳۴	سازمان نوسازی و تجهیز مدارس
۱۰۰	۱۰۰	۸۸۰۹۶	۸۸۰۹۶	۸۸۰۹۶	اداره کل تربیت بدنی
۱۰۰	۱۰۰	۴۴۴۴	۴۴۴۴	۴۴۴۴	سازمان بهسوزیستی
۱۰۰	۱۰۰	۲۰۴۷۶	۲۰۴۷۶	۲۰۴۷۶	بنیاد مسکن انقلاب اسلامی
۱۰۰	۱۰۰	۶۰۰۰۰	۶۰۰۰۰	۶۰۰۰۰	اداره کل مسکن و شهرسازی
۱۰۰	۱۰۰	۲۲۲۲۳	۲۲۲۲۳	۲۲۲۲۳	اداره کل کشاورزی
۱۰۰	۱۰۰	۳۸۸۹	۳۸۸۹	۳۸۸۹	اداره کل حفاظت محیط زیست
۱۰۰	۱۰۰	۶۰۰۰۰۰	۶۰۰۰۰۰	۶۰۰۰۰۰	اداره کل راه و ترابری
۱۰۰	۱۰۰	۴۹۸۴۱	۴۹۸۴۱	۴۹۸۴۱	جهاد سازندگی
۱۰۰	۱۰۰	۴۴۴۴	۴۴۴۴	۴۴۴۴	شرکت سهامی فرش ایران
۱۰۰	۱۰۰	۶۶۶۷	۶۶۶۷	۶۶۶۷	شرکت سهامی سازمان منابع دستی ایران

مأخذ : سازمان برنامه و بودجه استان

جدول شماره ۲۵۳ - مساحت زمین، زیربنا، و تعداد ساختمان - شهرداریهای استان ۱۳۷۴

فصل	تعداد پروانه	مساحت زمین		مساحت زیربنا		تعداد ساختمان بر حسب طبقه	
		متر مربع	متر مربع	متر مربع	متر مربع	یک طبقه	دو طبقه
کل سال	۱۵۲۶	۴۶۱۴۲۹	۲۳۱۲۱۱	۱۳۷۸	۱۴۴	۴	
بهار ..	۲۵۱	۷۴۳۵۰	۴۱۶۳۰	۲۳۰	۲۱	-	
تابستان	۴۶۱	۱۵۷۲۹۶	۴۹۱۸۵	۴۱۷	۴۴	-	
پاییز ..	۳۴۳	۱۰۴۹۸۶	۵۳۰۹۶	۳۱۹	۲۱	۳	
زمستان	۴۷۱	۱۲۵۷۹۷	۸۷۳۰۰	۴۱۲	۵۸	۱	

جدول شماره ۲۵۴ - تعداد ساختمان بر حسب مصالح ساختمانی - شهرداریهای استان ۱۳۷۴

فصل	جمع	آجر و آجر آهن چوب		بلوک سیمانی یا هر نوع سقف	اسکلت فلزی و بتن آرمه	سایر و اظهار نشده
		آجر	آجر آهن			
کل سال	۱۵۲۶	۶۰۵	-	۳۵۲	۱۲۳	۴۴۶
بهار ..	۲۵۱	۶۷	-	۱۲۵	۲۴	۳۵
تابستان	۴۶۱	۱۸۵	-	۹۲	۳۹	۱۴۵
پاییز ..	۳۴۳	۱۵۵	-	۵۹	۱۵	۱۱۴
زمستان	۴۷۱	۱۹۸	-	۷۶	۴۵	۱۵۲

مآخذ : شهرداریهای استان

جدول شماره ۲۵۵- مورد استفاده ساختمان بر اساس پروانه - شهرداریهای استان ۱۳۷۴

نوع	جمع	مسکونی	بازرگانی	صنعتی	آموزشی	بهداشت و درمان	مسکونی و کارگاه توام	سایر
کل سال	۱۵۲۶	۱۳۷۲	۴۳	۷	۶	-	۵۷	۴۱
بهار ..	۲۵۱	۲۱۲	۲۷	-	۱	-	۱۰	۱
تابستان	۴۶۱	۴۲۱	۸	۴	۳	-	۲۲	۳
پاییز ..	۳۴۳	۳۱۵	۱	-	-	-	۱۱	۱۶
زمستان	۴۷۱	۴۲۴	۷	۳	۲	-	۱۴	۲۱

ماخذ : شهرداریهای استان

جدول شماره ۲۵۶ - مساحت زمین، زیربنا و تعداد ساختمان بر حسب طبقه - یاسوج ۱۳۷۴

فصل	تعداد پروانه	مساحت زمین		مساحت زیربنا		تعداد ساختمان بر حسب طبقه
		متر مربع	متر مربع	متر مربع	متر مربع	
کل سال	۲۹۵	۸۷۰۴۱	۷۶۷۴۴	۱۸۶	۱۰۶	۳
بهار ..	۵۲	۱۱۶۶۹	۱۱۷۳۹	۳۷	۱۵	-
تابستان	۸۷	۳۰۴۶۶	۱۷۰۳۳	۵۰	۳۷	-
پاییز ..	۵۹	۱۷۰۴۵	۱۱۳۳۴	۴۴	۱۳	۲
زمستان ..	۵۷	۱۸۰۶۱	۳۳۳۳۸	۵۵	۳۱	-

جدول شماره ۲۵۷ - تعداد ساختمان بر حسب مصالح ساختمانی - یاسوج ۱۳۷۴

فصل	جمع	آجر و آهمن		بلوک سیمانی با هر نوع سقف	اسکلت فلزی و بتن آرمه	سایر و اظهار نشده
		آجر	آهمن			
کل سال	۲۹۵	۱۵۱	-	۲۷	۱۰۷	-
بهار ..	۵۲	-	-	۲۷	۱۵	-
تابستان	۸۷	۵۲	-	-	۳۵	-
پاییز ..	۵۹	۴۴	-	-	۱۵	-
زمستان ..	۹۷	۵۵	-	-	۴۲	-

ساخت : شهرداری یاسوج

جدول شماره ۲۵۸ - مورد استفاده ساختمان بر اساس پروانه های صادره پاسوج ۱۳۷۴

فصل	جمع	مسکونی	بازرگانی	صنعتی	آموزشی	بهداشت و تعمیرات	مسکونی و کارگاه توام	سایر
کل سال	۲۹۵	۲۷۹	۸	۱	۲	-	۲	۳
بهار ..	۵۲	۵۰	۲	-	-	-	-	-
تابستان	۸۷	۸۳	۱	-	-	-	۲	۱
پاییز ..	۵۹	۵۸	-	-	-	-	-	۱
زمستان ..	۹۷	۸۸	۵	۱	۲	-	-	۱

ماخذ : شهرداری پاسوج

جدول شماره ۲۵۹ - مساحت زمین، زیربنا، و تعداد ساختمان بر حسب طبقه - سیسخت ۱۳۷۴

فصل	تعداد پروانه	مساحت زمین مترمربع	مساحت زیربنا متر مربع	تعداد ساختمان بر حسب طبقه		
				یک طبقه	دو طبقه	سه طبقه و بیشتر
کل سال	۲۳	۸۰۶۳	۳۴۳۲	۲۳	-	-
بهار ..	۹	۲۷۹۶	۱۲۹۱	۹	-	-
تابستان	۱۰	۳۲۳۶	۱۳۸۵	۱۰	-	-
پاییز ..	۲	۱۱۲۱	۴۰۵	۲	-	-
زمستان ..	۲	۹۱۰	۳۵۱	۲	-	-

ماخذ : شهرداری سیسخت

جدول شماره ۲۶۰ - تعداد ساختمان بر حسب مصالح ساختمانی - سی سخت ۱۳۷۴

نوع	جمع	آجر و آهک چوب	بلوک سیمانی یا هر نوع سقف	اسکلت فلزی و بتن آرمه	سایر و اظهار نشده
کل سال	۲۳	۲	۷	۱۴	-
بهار ..	۹	-	-	۹	-
تابستان	۱۰	۲	۵	۳	-
پاییز ..	۲	-	۲	-	-
زمستان	۲	-	-	۲	-

جدول شماره ۲۶۱ - مورد استفاده ساختمان بر اساس پروانه های صادره - سی سخت ۱۳۷۴

نوع	جمع	مسکونی	بازرگانی	صنعتی	آموزشی	بهداشت و یا درمان	مسکونی و کارگاه توأم	سایر
کل سال	۲۳	۲۲	-	-	-	-	-	۱
بهار ..	۹	۸	-	-	-	-	-	۱
تابستان	۱۰	۱۰	-	-	-	-	-	-
پاییز ..	۲	۲	-	-	-	-	-	-
زمستان	۲	۲	-	-	-	-	-	-

ماخذ : شهرداری سی سخت

جدول شماره ۲۶۲ - مساحت زمین، زیربنا، و تعداد ساختمان بر حسب طبقه دهشت ۱۳۷۴ ..

فصل	تعداد پروانه	مساحت زمین		تعداد ساختمان بر حسب طبقه		
		متر مربع	متر مربع	یک طبقه	دو طبقه	سه طبقه و بیشتر
کل سال	۵۵۳	۱۵۴۴۳۷	۷۸۹۵۵	۵۲۸	۲۴	۱
بهار ..	۷۸	۲۱۲۷۷	۱۰۲۱۳	۷۶	۲	-
تابستان	۱۴۸	۳۸۱۴۵	۲۰۱۲۰	۱۴۵	۳	-
پاییز ..	۱۳۷	۴۶۱۶۰	۲۲۲۸۶	۱۳۰	۶	۱
زمستان ..	۱۹۰	۴۸۸۵۵	۲۶۳۳۶	۱۷۷	۱۳	-

جدول شماره ۲۶۳ - تعداد ساختمان بر حسب مصالح ساختمانی - دهشت ۱۳۷۴

فصل	جمع	آجر و آجر چوب	بلوک سیمانی یا مرئوع سقف	اسکلت فلزی و بتن آرمه	سایر و اظهار نشده
کل سال	۵۵۳	۲	۲۸۱	-	۲۷۰
بهار ..	۷۸	-	۷۸	-	-
تابستان	۱۴۸	۱	۸۲	-	۶۵
پاییز ..	۱۳۷	۱	۵۲	-	۸۴
زمستان ..	۱۹۰	-	۶۹	-	۱۲۱

مآخذ : شهرداری دهشت

جدول شماره ۴۴۴ - مورد استفاده ساختمان براساس پروانه های صادره - دهمت ۱۳۷۴ ..

فصل	جمع	مسکونی	بازرگانی	صنعتی	آموزشی	بهداشت و ویا درمان	مسکونی و کارگاه توام	سایر
کل سال	۵۵۳	۴۸۰	۱۳	-	۱	-	۳۴	۲۵
بهار ..	۷۸	۶۲	۱۳	-	-	-	۳	-
تابستان	۱۴۸	۱۳۱	-	-	-	-	۱۶	۱
پاییز ..	۱۳۷	۱۱۹	-	-	۱	-	۱۸	۹
زمستان	۱۹۰	۱۶۸	-	-	-	-	۷	۱۵

ماخذ : شهرداری دهمت

جدول شماره ۴۴۵ - مساحت زمین، زیربنا، و تعداد ساختمان برحسب طبقه چرام ۱۳۷۴ ..

فصل	تعداد پروانه	مساحت زمین مترمربع	مساحت زیربنا مترمربع	تعداد ساختمان برحسب طبقه		
				یک طبقه	دو طبقه	سه طبقه و بیشتر
کل سال	۵۹	۱۹۸۰۸	۷۵۴۱	۵۹	-	-
بهار ..	۱۲	۴۰۸۴	۱۷۵۶	۱۲	-	-
تابستان	۱۶	۴۵۱۵	۱۷۶۷	۱۶	-	-
پاییز ..	۲۰	۶۹۳۷	۲۴۷۶	۲۰	-	-
زمستان	۱۱	۴۲۷۲	۱۵۴۲	۱۱	-	-

ماخذ : شهرداری چرام

جدول شماره ۲۶۶ - تعداد ساختمان بر حسب مصالح ساختمانی - چرام ۱۳۷۴

فصل	جمع	آجر و آهمن چوب	آجر و بلوک سیمانی یا هر نوع سقف	اسکلت فلزی و بتن آرمه	سایر و اظهارنشده
کل سال	۵۹	۱	-	۱	۵۷
بهار ..	۱۲	-	-	۱	۱۱
تابستان	۱۶	-	-	-	۱۵
پاییز ..	۲۰	-	-	-	۲۰
زمستان	۱۱	-	-	-	۱۱

جدول شماره ۲۶۷ - مورد استفاده ساختمان بر اساس پروانه های صادره - چرام ۱۳۷۴ ...

فصل	جمع	مسکونی	بازرگانی	صنعتی	آموزشی	بهداشت و یا درمان	مسکونی و کارگاه توام	سایر
کل سال	۵۹	۴۹	۶	-	-	-	۱	۳
بهار ..	۱۲	۱۲	-	-	-	-	-	-
تابستان	۱۶	۱۱	۴	-	-	-	۱	-
پاییز ..	۲۰	۱۷	-	-	-	-	-	۳
زمستان	۱۱	۹	۲	-	-	-	-	-

منابع : شهرداری چرام

جدول شماره ۲۶۸ - مساحت زمین، زیربنا، و تعداد ساختمان بر حسب طبقه - لنده ۱۳۷۴ ✓

فصل	تعداد پروانه	مساحت زمین		تعداد ساختمان بر حسب طبقه		
		متر مربع	متر مربع	یک طبقه	دو طبقه	سه طبقه و بیشتر
کل سال	۱۰۹	۲۸۲۰۱	۱۳۴۰۲	۱۰۹	-	-
بهار ..	۲۴	۸۸۷۰	۳۱۳۲	۲۴	-	-
تابستان	۵۹	۲۰۳۰۲	۷۱۶۱	۵۹	-	-
پاییز ..	۸	۲۹۸۷	۱۰۲۶	۸	-	-
زمستان	۱۸	۶۰۴۳	۲۰۸۳	۱۸	-	-

جدول شماره ۲۶۹ - تعداد ساختمان بر حسب مصالح ساختمانی - لنده ۱۳۷۴

فصل	جمع	آجر و آجر و آهن چوب		بلوک سیمانی یا هر نوع سقف	اسکلت فلزی و بتن آرمه	سایر و اقبانه نشده
		آجر و آهن چوب	آجر و آهن چوب			
کل سال	۱۰۹	-	-	-	-	۱۰۹
بهار ..	۲۴	-	-	-	-	۲۴
تابستان	۵۹	-	-	-	-	۵۹
پاییز ..	۸	-	-	-	-	۸
زمستان	۱۸	-	-	-	-	۱۸

ماخذ : شهرداری لنده

جدول شماره ۲۷۰ - مورد استفاده ساختمان بر اساس پروانه های صادره لنده ۱۳۷۴

فصل	جمع	مسکونی	بازرگانی	صنعتی	آموزشی	بهداشت و یا درمان	مسکونی و کارگاه توام	سایر
کل سال	۱۰۹	۱۰۹	-	-	-	-	-	-
بهار ..	۲۴	۲۴	-	-	-	-	-	-
تابستان	۵۹	۵۹	-	-	-	-	-	-
پاییز ..	۸	۸	-	-	-	-	-	-
زمستان	۱۸	۱۸	-	-	-	-	-	-

ماخذ : شهرداری لنده

جدول شماره ۲۷۱ - مساحت زمین زیربنا و تعداد ساختمان دوکندان ۱۳۷۴

فصل	تعداد پروانه	مساحت زمین مترمربع	مساحت زیربنا متر مربع	تعداد ساختمان بر حسب طبقه		
				یک طبقه	دو طبقه	سه طبقه و بیشتر
کل سال	۴۴۱	۱۳۷۷۸۲	۶۴۷۳۱	۴۲۷	۱۴	-
بهار ..	۶۰	۲۰۹۹۵	۱۱۴۶۳	۵۶	۴	-
تابستان	۱۲۹	۵۶۴۶۲	۲۰۱۳۵	۱۲۵	۴	-
پاییز ..	۱۰۹	۲۶۶۳۸	۱۴۴۲۲	۱۰۷	۲	-
زمستان	۱۴۳	۳۳۶۸۷	۱۸۷۱۱	۱۳۹	۴	-

ماخذ : شهرداری دوکندان

جدول شماره ۲۷۲ - تعداد ساختمان بر حسب مصالح ساختمانی - دوگنبدان ۱۳۷۴

نصل	جمع	آجر و آهمن چوب	آجر و بلوک سیمانی یا هر نوع سقف	اسکلت فلزی و بتن آرمه	سایر و اظهار نشده
کل سال	۴۴۱	۴۳۸	-	۳	-
بیمار ..	۶۰	۵۷	-	۳	-
تابستان	۱۲۹	۱۲۹	-	-	-
پاییز ..	۱۰۹	۱۰۹	-	-	-
زمستان	۱۴۳	۱۴۳	-	-	-

جدول شماره ۲۷۳ - مورد استفاده ساختمان بر اساس پروانه های صادره دوگنبدان ۱۳۷۴

نصل	جمع	مسکونی	بازرگانی	صنعتی	آموزشی	بهداشت و یا درمان	مسکونی و کارگاه توام	سایر
کل سال	۴۴۱	۴۰۲	۱۱	-	۳	-	۱۷	۸
بیمار ..	۶۰	۴۶	۷	-	۱	-	۶	-
تابستان	۱۲۹	۱۲۰	۳	-	۲	-	۳	۱
پاییز ..	۱۰۹	۱۰۳	۱	-	-	-	۲	۳
زمستان	۱۴۳	۱۳۳	-	-	-	-	۶	۴

ساخت : شهرداری دوگنبدان

جدول شماره ۲۷۴ - مساحت زمین، زیربنا، و تعداد ساختمان بر حسب طبقه - باشت ۱۳۷۴

فصل	تعداد پروانه	مساحت زمین		تعداد ساختمان بر حسب طبقه		
		متر مربع	متر مربع	یک طبقه	دو طبقه	سه طبقه و بیشتر
کل سال	۴۶	۱۶۰۹۶	۷۴۰۶	۴۶	-	-
بهار ..	۱۶	۴۶۵۹	۲۰۳۶	۱۶	-	-
تابستان	۱۲	۴۳۷۰	۱۵۸۴	۱۲	-	-
پاییز ..	۸	۳۰۹۸	۱۱۴۷	۸	-	-
زمستان	۱۰	۳۹۶۹	۱۶۳۹	۱۰	-	-

جدول شماره ۲۷۵ - تعداد ساختمان بر حسب مصالح ساختمانی - باشت ۱۳۷۴

فصل	جمع	آجر و آجرن چوب	بلوک سیمانی یا هر نوع سقف	اسکلت فلزی و بتن آرمه	سایر و اظهار نشده
کل سال	۴۶	۱	۳۳	۲	۱۰
بهار ..	۱۶	-	۱۶	-	-
تابستان	۱۲	-	۵	۱	۶
پاییز ..	۸	۱	۵	-	۲
زمستان	۱۰	-	۷	۱	۲

ماخذ : شهرداری باشت

جدول شماره ۲۷۶- مورد استفاده ساختمان بر اساس پروانه های صادره - باشت ۱۳۷۴ ..

فصل	جمع	مسکونی	بازرگانی	صنعتی	آموزشی	بهداشت و ویا درمان	مسکونی و کارگاه توام	سایر
کل سال	۴۶	۳۸	۵	-	-	-	۲	۱
بهار ..	۱۶	۱۰	۵	-	-	-	۱	-
تابستان	۱۲	۱۲	-	-	-	-	-	-
پاییز ..	۸	۸	-	-	-	-	-	-
زمستان	۱۰	۵	-	-	-	-	۵	۱

ساخت : شهرداری باشت

فصل یازدهم

قندوشکر، دخانیات

جدول شماره ۲۷۷ - قند و شکر توزيع شده در استان سال ۱۳۷۴

ارزش (ريال)			مقدار (تن)			مساء
شکر	قند	جمع	شکر	قند	جمع	
۱۶۱۷۱۷۸	۵۹۹۴۸۲۶	۷۶۱۲۰۰۴	۲۳۹۵	۸۴۳۰	۱۰۸۲۵	جمع کل
۸۱۶۷۵	۵۲۵۱۷۱	۶۰۶۸۴۶	۱۲۱	۷۳۹	۸۶۰	فروردین
۱۴۵۱۶۵	۴۶۷۲۸۳	۶۱۲۴۴۸	۲۱۵	۶۵۷	۸۷۲	اردیبهشت
۹۸۰۱۵	۴۶۷۱۴۱	۵۶۵۱۵۶	۱۴۵	۶۵۷	۸۰۲	خرداد
۲۵۱۸۱۱	۶۴۵۶۳۴	۸۹۷۴۴۵	۳۷۳	۹۰۸	۱۲۸۱	تیر
۸۶۳۱۱	۳۵۸۴۷۸	۴۴۴۷۸۹	۱۲۸	۵۰۴	۶۳۲	مرداد
۱۴۰۴۷۴	۵۰۹۷۵۷	۶۵۰۲۳۱	۲۰۸	۷۱۷	۹۲۵	شهریور
۱۴۵۱۰۱	۵۵۷۰۱۹	۷۰۲۱۲۰	۲۱۵	۷۸۳	۹۹۸	مهر
۲۰۹۷۳۱	۶۶۰۸۵۹	۸۷۰۵۹۰	۳۱۱	۹۲۹	۱۲۴۰	آبان
۱۵۸۵۰۱	۳۶۳۵۳۹	۵۲۲۰۴۰	۲۳۵	۵۱۱	۷۴۶	آذر
۷۶۳۰۸	۴۶۲۳۹۰	۵۳۸۶۹۸	۱۱۳	۶۵۰	۷۶۳	دی
۱۲۱۲۱۲	۵۲۷۲۰۲	۶۴۸۴۱۴	۱۸۷	۷۳۲	۹۲۹	بهمن
۹۷۶۷۳	۴۵۰۱۵۳	۵۴۷۸۲۶	۱۴۴	۶۳۳	۷۷۷	اسفند

ساخت : اداره کل قند و شکر استان

جدول شماره ۲۷۸: تعداد و ارزش فروش سیگار بر حسب نوع توسط شرکت دخانیات استان به تفکیک شهرستان در سال - ۱۳۷۴ (تعداد - هزار نخ ، ارزش - هزار ریال)

کچساران		بویرا احمد		نوع سیگار
ارزش	تعداد	ارزش	تعداد	
...	...	۳۶۱۵۰	۳۲۰	وینستون
۴۶۶۷۶	۲۳۷۵	۴۸۶۰۰	۱۵۰۵	شیراز
۵۷۹۸۲	۲۸۲۰	۶۶۲۸۲	۲۲۰۸	زر
۵۲۳۴۰	۲۲۳۰	۵۵۳۰۰	۲۱۹۰	مما فینتردار
۶۶۹۶۳	۵۳۱۵	۸۳۹۵۸	۵۲۹۰	مما ۵۰ عددی
۱۹۲۰۰	۱۲۰۰	۳۴۲۳۰	۲۱۳۰	مما ۲۰ عددی
۵۵۷۴۹	۳۵۱۵	۷۷۳۵۶	۴۷۲۰	مما بیضی
۱۹۲۰۰	۱۲۰۰	۴۹۵	۳۰	ویژه ۲۰ عددی
۱۹۹۰۰	۲۱۰۰	بیمس

جدول شماره ۲۷۹: تعداد و ارزش فروش تنباکو و توتون بر حسب نوع توسط شرکت دخانیات استان به تفکیک شهرستان در سال - ۱۳۷۴ (مقدار - کیلوگرم ، ارزش - ریال)

کچساران		بویرا احمد		نوع تنباکو
ارزش	مقدار	ارزش	مقدار	
۴۶۴۲۲۲۹۰	۳۳۷۲۰	۶۹۷۴۰۸۰۰	۴۸۰۹۸	برازجانی
۳۶۰۵۵۰۰	۲۲۵	۲۰۸۵۰۰۰	۷۳۵	توتون درجه ۱
...	...	۵۱۷۵۰۰	۴۵۰	توتون درجه ۲

مآخذ : شرکت دخانیات استان

جدول شماره ۲۷۷ - قند و شکر توزیع شده در استان سال ۱۳۷۴

ارزش (ریال)			مقدار (تن)			مسابه
شکر	قند	جمع	شکر	قند	جمع	
۱۶۱۷۱۷۸	۵۹۹۴۸۲۶	۷۶۱۲۰۰۴	۲۳۹۵	۸۴۳۰	۱۰۸۲۵	جمع کل
۸۱۶۷۵	۵۲۵۱۷۱	۶۰۶۸۴۶	۱۲۱	۷۳۹	۸۶۰	فروردین
۱۴۵۱۶۵	۴۶۷۲۸۳	۶۱۲۴۴۸	۲۱۵	۶۵۷	۸۷۲	اردیبهشت
۹۸۰۱۵	۴۶۷۱۴۱	۵۶۵۱۵۶	۱۴۵	۶۵۷	۸۰۲	خرداد
۲۵۱۸۱۱	۶۴۵۶۳۴	۸۹۷۴۴۵	۳۷۳	۹۰۸	۱۲۸۱	تیر
۸۶۳۱۱	۳۵۸۴۷۸	۴۴۴۷۸۹	۱۲۸	۵۰۴	۶۳۲	مرداد
۱۴۰۴۷۴	۵۰۹۷۵۷	۶۵۰۲۳۱	۲۰۸	۷۱۷	۹۲۵	شهریور
۱۴۵۱۰۱	۵۵۷۰۱۹	۷۰۲۱۲۰	۲۱۵	۷۸۳	۹۹۸	مهر
۲۰۹۷۳۱	۶۶۰۸۵۹	۸۷۰۵۹۰	۳۱۱	۹۲۹	۱۲۴۰	آبان
۱۵۸۵۰۱	۳۶۳۵۳۹	۵۲۲۰۴۰	۲۳۵	۵۱۱	۷۴۶	آذر
۷۶۳۰۸	۴۶۲۳۹۰	۵۳۸۶۹۸	۱۱۳	۶۵۰	۷۶۳	دی
۱۲۱۲۱۲	۵۲۷۲۰۲	۶۴۸۴۱۴	۱۸۷	۷۳۲	۹۲۹	بهمن
۹۷۶۷۳	۴۵۰۱۵۳	۵۴۷۸۲۶	۱۴۴	۶۳۳	۷۷۷	اسفند

ساخت : اداره کل قند و شکر استان

جدول شماره ۲۷۸: تعداد و ارزش فروش سیگار بر حسب نوع توسط شرکت دخانیات استان به تفکیک شهرستان در سال - ۱۳۷۴ (تعداد - هزار تنگ ، ارزش - هزار ریال)

کپساران		بویراحمد		نوع سیگار
ارزش	تعداد	ارزش	تعداد	
...	...	۳۶۱۵۰	۳۲۰	وینستون
۴۶۶۷۶	۲۳۷۵	۴۸۶۰۰	۱۵۰۵	شیراز
۵۷۹۸۲	۲۸۲۰	۶۶۲۸۲	۲۲۰۸	زر
۵۲۳۴۰	۲۲۳۰	۵۵۳۰۰	۲۱۹۰	ما فیتردار
۶۶۹۶۳	۵۳۱۵	۸۳۹۵۸	۵۲۹۰	ما ۵ عددی
۱۹۲۰۰	۱۲۰۰	۳۴۲۳۰	۲۱۳۰	ما ۲۰ عددی
۵۵۷۴۹	۳۵۱۵	۷۷۳۵۶	۴۷۲۰	ما بیضی
۱۹۲۰۰	۱۲۰۰	۴۹۵	۳۰	ویژه ۲۰ عددی
۱۹۹۰۰	۲۱۰	بیس

جدول شماره ۲۷۹: تعداد و ارزش فروش تنباکو و توتون بر حسب نوع توسط شرکت دخانیات استان به تفکیک شهرستان در سال - ۱۳۷۴ (مقدار - کیلوگرم ، ارزش - ریال)

کپساران		بویراحمد		نوع تنباکو
ارزش	مقدار	ارزش	مقدار	
۴۶۴۲۲۲۹۰	۳۳۷۲۰	۶۹۷۴۰۸۰۰	۴۸۰۹۸	برازجانی
۲۶۰۵۵۰	۲۲۵	۲۰۸۵۰۰۰	۷۳۵	توتون درجه ۱
...	...	۵۱۷۵۰۰	۴۵۰	توتون درجه ۲

ماخذ : شرکت دخانیات استان

1871

1871
1872
1873
1874
1875

1876
1877
1878

1879
1880
1881

1882

1883

1884
1885
1886
1887
1888
1889
1890
1891
1892
1893
1894
1895
1896
1897
1898
1899
1900

فصل دوازدهم

راه ارتباطات

1911

1911

1911

1911

راهبها

و حمل و نقل

راه اصلی:

راههای اصلی، شبکه راههای کشور را تشکیل میدهند و معمولاً بسته به میزان آمد و شد و ساطنقلیه به صورت راههای دو خطی یا چهار خطی هستند. اینگونه راهها شهرهای بزرگ و مراکز جمعیت را در سطح کشور به یکدیگر متصل مینمایند. عرض هر خط عبوری در راههای اصلی $3/65$ و عرض شانه راهها از هر طرف حداقل $1/85$ متر میباشد. راه دسترسی آسفالتی:

راهی است که مسیر آن بر نوارها (یا پیستهای) خاکی و شنی قدیمی منطبق بوده و به تدریج با عملیات راهداری تبدیل به محورهای با نقش اصلی و فرعی شده است و از لحاظ مشخصات هندسی و ساختمانی به هیچ عنوان با تعاریف راه اصلی یکی نیست. راه روستایی:

این نوع راهها که از تپاها تبیین روستاها را برقرار مینمایند بطور معمول از رفته آمد بسیار کمی برخوردارند. عرض رویه اینگونه راهها $6/5$ متر، عرض شانه از هر طرف $0/5$ تا 1 متر و عرض جوی راه 25 متر میباشد. راه فرعی:

راههای فرعی یک استان تا مین کنند از تپاها میانی شهرهای استان یا مراکز صنعتی و تجاری، مناطق کشاورزی، معادن و... میباشند. عرض رویه راههای فرعی $6/6$ متر و عرض شانه ها از هر طرف حداقل $1/5$ متر میباشد. علوم و فنون:

ارگانی وابسته به شرکت نفت که خدمات تعلیمی پتری غیر نظامی منطقه جنوب بر انجام میدهند.

مسافریا بار داخلی:

مسافریا بار که مبدأ آن در داخل کشور باشد و لو مسیر پرواز مرزهای کشور را قطع کند.

مسافریا بار خارجی:

مسافریا بار که حداقل مبدأ یا مقصد پرواز آن در خارج کشور باشد.

XXXXXXXXXXXXXXXXXX

پست
و مخابرات

اداره پست:

به عنوان مرکز ادار و امور پستی تلفنی می شود و بر کار صندوقها، نمایندگان کمیها
با چه ها و دفاتر پست شهر و روستا بی تهنیتی و شرح خود بنظر بندارد.

افایکس [Foreign Exchange (FX)]:

اگر یک خط تلفن یک مرکز تلفن شهر و به وسیله یک کابل تلفنی که از دستکاهای
کاربر، مایکرو و ویویا pcm غیره به نقطه دورتری انتقال داده شود در اصطلاح
افایکس گویند.

اکسپرس:

مرسولات اکسپرس بهر سولاتی است که پستی در یافتن رخ اضافی جدا از توزیع
مرسولات عادی، آنها را سریعاً به دستگیرندگان می رساند.

اماننا پستی:

حاور کالای تجاری یا سایر کالاهایی است که به سبب وزن، حجم یا شرایط دیگر
نمی توانند به صورت مرسولات فوق الذکر قبول و توزیع شود.

باجه شهری:

مجلسی است که در آن عملیات تفرو و شاور اقبها در پستی و یا بر حسب مورد، قبول
انواع مرسولات انجام می شود و بنا به ضرورت در نقاطی که تقاضای باس فعل پستی
زیاد است ادایر می شود.

پستمالی:

قبول و ارسال و جوه نقدی و پیام کتبی با استفاده از پستتمویری و اکسپرس سه
مراکز استانها و نقاطی که پستمالی دارند و همچنین قبول و ارسال دیگر جوه
نقدی به صورت تنجیمه پستی.

تلفن همگانی :

یکخط تلفنی است که از مرکز به یک محل معمولی مثل طبیبان، کوچه و... کشیده شده و در یکجا بی مثل کیو سکلر ارائه می شود و مردم از طریق آن می توانند در سطح شهر و بیاد در صورتی که دور بودن تلفن همگانی به شهرهای دیگر با استفاده از پول سکه ای ارتباط برقرار کنند .

تلگراف :

تلگراف بیاد در ضمیمه بار تا استاز مخا بره خبر به صورت تکتبی می باشد .

دفتر پست شهر :

واحد پستی است که به علت تراکم جمعیت در داخل شهرها، تمام یا قسمتی از عملیات پستی اعم از فرود و شاور اقبساط در پستی و دریا لنتو آماده سازی و ارسال مرسولات، بر حسب موقعیت هر خطی از سرویسهای پستی در آن ارائه می شود

دفتر پست و ستایش :

در تعدادی از روستاها که شرایط لازم جهت عرضه خدمات پستی وجود دارد دفاتر پست و ستایش ایجاد می شود و عملیات تمرین طبقه قبول، مبادله و توزیع مرسولات، به عهده دارد و معمولاً تعدادی از روستاها را همجواری آنها تحت پوشش قرار می دهند .

شماره مشغول بکار :

به شماره تلفنهایی که مورد استفاده مشترکین می باشد اطلاق می گردد .

شماره منسوبه :

به شماره تلفنهایی که منسوب آماده بهره برداری باشد و لی به دلایل گوناگون مورد استفاده قرار نگیرد گفته می شود .

مسافره :

مکانهای استکه مستقیماً توسط تلفنخانه های استان به داخل یا خارج استان انجام می شود .

صندوق پست:

کوچکترین واحد پستی است که بر حسب مورد در معا بر عمومی اعم از شهرها و بیابانها نصب مورد بهره برداری قرار میگیرد و مردم مراسلات عادی خود را پس از الحاق تمبر در آن می اندازند و سطر و سطرها موربین اداره پست جمع آوری و پس از عملیات تلایم به گیرندگان تسلیم شود.

قبول از مقرر مستنده:

قبول نامه و اما نت از محل کار و یا خانه از طریق تلفن شماره ۱۱۹

فرستنده اعلی:

مجموعه دستکاهها و تجهیزات استی است که بر نامه های رادیویی و یا تلوزیونی را به صورت سیگنال مد او یا مد او تمویر دریافت می کنند و پس از تقویت، منطقه مورد نظر را روی یکی از فرکانسها و یا کانالهای تنظیم شده تحت پوشش قرار می دهند.

کوچکترین پهنای:

تمبر بین المللی که تمویر ندارد و به ارزش شیکمر سوله عادی بین کشور های مختلف مبادله می شود.

نمایندگی پست:

در نقاطی که ایجاد بیا چه یا دفتر پستی به صرفه و صلاح نباشد، وظیفه نمایندگی پست به فرد یا موسسه مورد اعتماد و تفویض می گردد.

XXXXXXXXXXXXXXXXXXXX

جدول شماره ۲۸۰ : راههای حوزه استحقاقی اداره کل راه و ترابری استان در سال ۱۳۷۴ (کیلومتر)

شهرستان	فاصله	راه آسفالته	راه شنسی
کل استان	۱۱۵۹	۱۰۲۶	۱۳۳
بوير احمد	۵۲۴	۴۷۹	۴۵
کبکيلويه	۳۵۵	۲۶۷	۸۸
کچساران	۲۸۰	۲۸۰	...

جدول شماره ۲۸۱ : راههای حوزه استحقاقی اداره کل راه و ترابری شهرستان کچساران در سال ۱۳۷۴ (کیلومتر)

نام محور	فاصله	راه آسفالته	راه شنسی
کچساران - بابامیدان	۸۴	۸۴	...
کچساران - پاسگاه عبدالسی	۱۸	۱۸	...
پاسگاه عبدالسی - خيرآباد	۲۸	۲۸	...
سراحي پاشت - پل شاه بهرام	۵۰	۵۰	...
کمر بندى پاشت	۸	۸	...
کچساران - پل نازمکان	۵۰	۵۰	...
خيرآباد - پادوى	۲۰	۲۰	...
جاده قدیم کچساران عبدالسی	۱۷	۱۷	...
جاده بیبی جان آباد	۵	۵	...

ماخذ: اداره کل راه و ترابری استان

جدول شماره ۲۸۲ : راههای حوزه استحفاظی اداره کل راه و ترابری شهرستان - کبکلوپه در سال - ۱۳۷۴ (کیلومتر)

راه شنی	راه آسفالت	فاصله	نسام محور
...	۳۹	۳۹	دهدشت - پل قلمه دختر
...	۳۰	۳۰	پل قلمه دختر - جاورده
۴۵	...	۴۵	پل جاورده - دشوی
...	۳۶	۳۶	دهدشت - پسادوک
...	۱۲	۱۲	دهدشت - سوق
...	۱۴	۱۴	سوق - پلننده
...	۷	۷	پلننده - لنده
...	۳۵	۳۵	دهدشت - سرفاریاب
۳۰	۱۴	۴۴	دهدشت - گذار نارگون
...	۲۳	۲۳	دهدشت - چرام
...	باشت - پننازگان
...	۱۷	۱۷	کت - لیک
...	...	۱۳	ممبی - سرآسیاب
۱۳	...	۳۰	سراچی چرام - پل شاه بیرام

جدول شماره ۲۸۳ : راههای حوزه استحفاظی اداره کل راه و ترابری شهرستان - بویراحمد در سال - ۱۳۷۴ (کیلومتر)

راه شنی	راه آسفالت	فاصله	نسام محور
...	۷۵	۷۵	یاسوج - بابامیدان
...	۷۸	۷۸	یاسوج - سپیدان
...	۱۰۵	۱۰۵	یاسوج - پل کتا
۳۵	...	۳۵	یاسوج - کاکان
...	۳۹	۳۹	یاسوج - چیتاب
...	۲۵	۲۵	پاناوه - مارگون
...	۳۵	۳۵	مارگون - لوداب
...	...	۱۰	چیتاب - مارگون
۱۰	...	۳۷	تنکاری - سپیدار
...	۳۵	۳۵	سپیدار - باغچه جلیل
...	۵۰	۵۰	یاسوج - پاناوه

مأخذ: اداره کل راه و ترابری استان

جدول شماره ۲۸۴ : تعداد مسافران جایجا شده در استان به تفکیک شهرستان در سال ۱۳۷۴

کچساران	کبکلوپه	بویراحمد	کل استان	سایر استان
۳۳۷۸۵۳	۲۱۸۰۴۶	۵۲۲۸۶۲	۱۱۷۸۷۶۱	جمع کل
۴۵۲۶۹	۲۳۵۴۱	۵۳۹۵۱	۱۲۲۷۶۱	فروردین
۳۲۶۵۳	۱۷۲۶۸	۳۹۶۸۶	۸۹۶۰۷	اردیبهشت
۳۳۶۵۲	۱۴۸۶۹	۴۲۴۵۴	۹۰۹۷۵	خرداد
۴۰۲۴۰	۲۰۷۷۷	۴۱۲۲۸	۱۰۲۲۴۵	تیر
۳۵۶۲۹	۲۰۰۳۳	۵۶۵۹۴	۱۱۱۲۵۶	مرداد
۳۸۷۷۳	۲۱۷۴۲	۵۳۸۰۹	۱۱۴۳۲۴	شهریور
۳۳۹۴۷	۱۸۸۲۷	۴۱۸۴۵	۹۴۶۱۹	مهر
۳۳۱۵۰	۱۸۵۹۱	۴۲۶۷۳	۹۴۴۱۴	آبان
۳۵۴۷۱	۱۵۷۰۱	۴۱۴۱۴	۹۲۵۸۶	آذر
۳۵۷۲۰	۱۵۱۰۴	۳۴۰۶۱	۸۴۸۸۵	دی
۲۹۸۵۱	۱۳۹۷۶	۳۱۷۷۹	۷۵۶۰۶	بهمن
۳۳۴۹۸	۱۷۶۱۷	۳۳۳۶۸	۱۰۴۴۸۳	اسفند

جدول شماره ۲۸۵ : تعداد مسافران جایجا شده در استان بر حسب فصل در سال ۱۳۷۴

شهرستان	بهار	تابستان	پاییز	زمستان
کل استان	۳۰۳۳۳۳	۳۲۸۷۲۵	۲۷۱۶۱۹	۲۷۴۹۵۳
بویراحمد	۱۳۶۰۹۱	۱۵۲۱۳۱	۱۲۵۹۳۲	۱۰۹۲۰۸
کبکلوپه	۵۵۶۷۸	۶۲۵۵۲	۵۳۱۱۹	۴۶۷۰۷
کچساران	۱۳۱۵۷۴	۱۳۴۶۴۲	۱۰۲۵۶۸	۱۰۹۰۶۹

مآخذ : اداره کل راه و ترابری استان

آمارنامه استان کبکلیوبه و بویراحمد

ارتباطات

جدول شماره ۲۸۶ : امکانات پستی استان در سال - ۱۳۷۴

شهرستان	اداره پست	دفتر پستی		نمایندگی پستی	باجه پستی	صندوق پستی شهری	صندوق پستی روستایی
		شهری	روستایی				
کلستان	۳	۱۲	۱۷	۳۵	...	۱۲۸	۲۱۹
بویراحمد	۱	۶	۵	۱۵	...	۵۷	۹۲
کبکلیوبه	۱	۲	۸	۱۲	...	۲۶	۷۳
کچساران	۱	۴	۴	۸	...	۴۵	۵۴

جدول شماره ۲۸۷ : درآمد پستی شهرستانهای استان در سال - ۱۳۷۴ (میلیاردهای ریال)

شهرستان	جمع	درآمد نمبر و پاکت	درآمد نمبرهای یادگاری	درآمد امکانات	درآمد صندوق شخصی	درآمد های متفرقه
کلستان	۴.۶۶۳۳۵۳	۶.۴۷۶.۰۰۰	۱۶۱۷۹۷۵۱	۱۹۵۷۸۹۸۳	۳.۱۳۸۵.۰	۱۵۶۵۸۷۸۹۶
بویراحمد	۲۳.۶۹۱۷۳۲	۲۵۵۵۶.۰۰۰	۴۸۹۷۲۵۱	۴۹.۷۳۳۶	۱۲۳۸۸۵.۰	۱۲.۱۱۸۳.۲
کبکلیوبه	۷۱.۳۸۱.۰۳	۱۲۲۱.۰۰۰	۶۲۹۷۵.۰۰	۲.۳۳۸۶۱	۱۳۱.۰۰۰	۱۷۲۲۲۴۶۲
کچساران	۱.۴۸۹۳۵۱۸	۲۲۷۱.۰۰۰	۴۹۸۵.۰۰۰	۱۲۶۳۷۷۸۶	۱۶۴۴.۰۰۰	۱۹۲۴۷۱۳۲

مأخذ : اداره کل پست استان

جدول شماره ۲۸۸: مراسلات پستی فرستاده شده استان در سال - ۱۳۷۴

شهرستان	نامه های پستی		اکسپرس		مطبوعات		
	عادی	سفارشی	بیمه	سفارشی	عادی	سفارشی	اکسپرس
کلستان	۵۸۴۷۲۳	۱۱۰۶۷۳	۶۰۱	۴۰۴۶	۲۳۶۶	۴۲۹۴۱	۳۴۷
بویراحمد	۳۱۹۶۱۴	۶۶۶۵۳	۴۰۰	۲۹۷۱	۱۹۵۵	۲۹۶۴۲	۲۰۶
کبکلیویه	۱۰۷۳۳۰	۱۸۶۳۸	۹۶	۴۳۲	۱۰۷	۵۱۵۷	...
کچساران	۱۵۷۷۷۹	۲۵۳۸۲	۱۰۵	۶۴۳	۳۰۴	۸۱۴۲	۱۴۱

جدول شماره: ۲۸۹

مراسلات پستی فرستاده شده استان (دنباله)

شهرستان	بسته کوچک			امکانات		
	بیمه	سفارشی	اکسپرس	بیمه	سفارشی	اکسپرس
کلستان	...	۱۷۷۷	۳۳۸	۱۴۹	۳۹۴۹	...
بویراحمد	...	۸۷۳	۲۲۴	۸۶	۱۵۸۸	...
کبکلیویه	...	۲۷۲	۳۶	...	۵۱۱	...
کچساران	...	۶۳۲	۷۸	۶۳	۱۸۵۰	...

ماخذ: اداره کل پست استان

جدول شماره ۲۹۰: مراسلات پستی توزیع شده استان در سال - ۱۳۷۴

شهرستان	نامه های پستی		اکسپرس		مطبوعات		
	عادی	سفارشی	بیمه	سفارشی	عادی	سفارشی	اکسپرس
کل استان	۶۶۱۵۸۳	۲۲۰۲۸۷	۲۰۷	۹۳۹۴	۶۴۵۰۲	۶۲۲۶	۱۳۴۵
بویراحمد	۳۵۰۰۲۸	۶۶۰۷۰	۵۵	۸۱۲۷	۳۴۰۷۶	۴۶۵۶	۱۲۵۶
کهگیلویه	۱۱۵۴۹۵	۲۸۳۵۱	۸۱	۲۲۹	۲۴۱۱۳	۴۵۰	...
کچساران	۱۹۶۰۶۰	۱۲۵۸۶۶	۷۱	۱۴۴۴	۱۰۳۸	۱۱۲۰	۸۹

جدول شماره ۲۹۱: مراسلات پستی توزیع شده استان در سال - ۱۳۷۴

شهرستان	بسته کوچک			امکانات		
	بیمه	سفارشی	اکسپرس	بیمه	سفارشی	اکسپرس
کل استان	۳۰۰	۳۲۶۳	۵۱۹	۱۰۲	۱۰۵۰۸	۱۹۵
بویراحمد	۳۰۰	۱۷۵۳	۵۱۹	۱۰۲	۴۳۳۹	۱۹۵
کهگیلویه	...	۴۵۵	۸۰۳	...
کچساران	...	۱۰۵۵	۵۳۶۶	...

ماخذ: اداره کل پست استان

ارتباطات

آمارنامه استان کبکيلويه وبويراحمد

جدول شماره ۲۹۲: براساس خدمات جديد پستی سال - ۱۳۷۴

شهرستان	پست مسالی		پست تصویری		ثبت نام کنکور	
	تعداد	درآمد	تعداد	درآمد	تعداد	درآمد
کل استان	۱۰۴۸۲	۱۹۷۷۳۳۱۳	۵۶۹۳	۶۱۷۵۷۱۰	۴۴۶۵۳	۴۰۵۳۹۵۵۰
بويراحمد	۴۲۹۸	۶۲۲۵۷۳۳	۲۷۶۵	۲۴۹۳۰۶۰	۲۷۵۱۸	۱۷۳۰۱۸۰۰
کبکيلويه	۲۲۵۹	۷۰۱۳۷۵۵	۷۴۲	۹۳۶۳۰۰	۷۲۶۱	۱۰۲۸۸۴۷۵
کچساران	۳۹۲۵	۶۵۳۳۸۲۵	۲۱۸۶	۲۷۴۶۳۵۰	۹۸۷۴	۱۲۹۴۹۲۷۵

مأخذ: اداره کل پست استان

جدول شماره ۲۹۳ - مراسلات خدمات جدید پستی سال - ۱۳۷۴

شهرستان	ثبت نام تلفنی		پست پیشتاز	
	تعداد	درآمد	تعداد	درآمد
کل استان	۵۷۹۰۴	۱۹۸۹۴۲۵۰	۲۱۳۴۵۲	۶۴۴۰۴۰۵۰
بویراحمد	۲۷۹۵۸	۱۱۷۳۵۵۰۰	۸۵۴۲۶	۳۶۲۱۷۹۰۰
کبکلوپه	۱۵۷۱۴	۴۲۸۸۷۵۰	۷۹۲۰	۱۰۶۱۶۰۰۰
کچساران	۱۴۲۳۲	۳۸۷۰۰۰۰	۱۲۰۱۰۶	۱۷۵۷۰۱۵۰

جدول شماره ۲۹۴ : اعتبار هزینه شده و درآمد پست استان به تفکیک شهرستان در سال - ۱۳۷۴ (هزار ریال)

شهرستان	اعتبار هزینه شده	درآمد
کل استان	۹۵۹۰۴۷	۴۰۶۶۲۲
بویراحمد	۲۷۹۰۴۷	۲۳۰۶۹۱
کبکلوپه	۱۳۰۰۰۰	۷۱۰۳۸
کچساران	۱۵۰۰۰۰	۱۰۴۸۹۳

مأخذ : اداره کل پست استان

جدول شماره ۲۹۵ - مراسلات خدمات جدید پستی سال - ۱۳۷۴

شهرستان	ثبت نام تلفنی		پست بیستاز	
	تعداد	درآمد	تعداد	درآمد
کل استان	۵۷۹۰۴	۱۹۸۹۴۲۵۰	۲۱۳۴۵۲	۶۴۴۰۴۰۵۰
بویراحمد	۲۷۹۵۸	۱۱۷۳۵۵۰۰	۸۵۴۲۶	۳۶۲۱۷۹۰۰
کبکینوبه	۱۵۷۱۴	۴۲۸۸۷۵۰	۷۹۲۰	۱۰۶۱۶۰۰۰
کچساران	۱۴۲۳۲	۳۸۷۰۰۰۰	۱۲۰۱۰۶	۱۷۵۷۰۱۵۰

جدول شماره ۲۹۶ : اعتبار هزینه شده و درآمد پست استان به تفکیک شهرستان در سال - ۱۳۷۴ (هزارریال)

شهرستان	اعتبار هزینه شده	درآمد
کل استان	۹۵۹۰۴۷	۴۰۶۶۲۲
بویراحمد	۶۷۹۰۴۷	۲۳۰۶۹۱
کبکینوبه	۱۳۰۰۰۰	۷۱۰۳۸
کچساران	۱۵۰۰۰۰	۱۰۴۸۹۳

بناخذ : اداره کل پست استان

جدول شماره ۲۹۷: مراکز و تعداد شماره تلفن شهرستانهای استان در سال - ۱۳۷۴

شماره های مکانی راه دور	تلفن خودکار شهری				تعداد مراکز	مراکز بهره برداری تلفن بین شهری	شهرستان
	شماره های مشغول به کار		شماره های منصوبه				
	مکانی	معمولی	مکانی	معمولی			
۲۶	۱۴۹	۲۴۲۴۸	۲۶۶	۲۶۳۵۴	۲۳	۷	کلستان
۱۴	۸۴	۱۰۳۸۱	۱۲۰	۱۱۴۲۸	۱۱	۳	بویراحمد
۸	۱۹	۵۱۵۳	۶۰	۵۸۵۶	۵	۲	کبکلیویه
۴	۴۶	۸۷۶۴	۷۶	۹۰۷۰	۷	۲	کچساران

جدول شماره ۲۹۸: تلفن های خودکار شهری مشغول به کار استان در سال - ۱۳۷۴

تجاری	مسکونی	دولتی	جمع	شهرستان
۱۷۱۵	۱۹۱۷۵	۲۰۲۵	۲۲۹۱۵	کلستان
۶۷۳	۷۶۹۱	۱۰۹۷	۹۴۶۱	بویراحمد
۳۴۱	۴۰۰۰	۳۹۲	۴۷۳۳	کبکلیویه
۷۰۱	۷۴۸۴	۵۳۶	۸۷۲۱	کچساران

ماخذ: اداره کل مخابرات استان

آمارنامه استان کبکلیویه و بویراحمد

ارتباطات

جدول شماره ۲۹۹ : تلگرافهای مخابره شده به داخل و خارج استان در سال - ۱۳۷۴

شهرستان	داخل کشور		خارج از کشور		تعداد تلگراف	
	تعداد تلگرام	تعداد کلمه	تعداد تلگرام	تعداد کلمه	داخلی	خارجی
کلستان	۱۱۴۰۰	۲۱۰۹۰۰۰	۱۱۴۰۰	...
بویراحمد	۶۸۰۰	۱۲۵۸۰۰۰	۶۸۰۰	...
کبکلیویه
کچساران	۴۶۰۰	۸۵۱۰۰۰	۴۶۰۰	...

جدول شماره ۳۰۰ : فعالیت تلفنهای راه دور استان در سال - ۱۳۷۴

شهرستان	جمع مراجعین		جمع دستایق	
	صادر	وارد	صادر	وارد
کلستان	۸۹۸۳۴۶	...	۳۹۵۸۷۹۱	...
بویراحمد	۴۱۳۶۴۱	...	۱۴۱۰۲۴۵	...
کبکلیویه	۲۲۴۷۵۵	...	۱۰۲۴۲۷۳	...
کچساران	۲۵۹۹۵۰	...	۱۵۲۴۲۷۳	...

ماخذ: اداره کل مخابرات استان

جدول شماره ۲۰۱ : انواع درآمدهای اداره کل مخابرات استان به تفکیک شهرستان در سال - ۱۳۷۴ (مزارریال)

شهرستان	جمع	تلفن شهری	تلفن همگانی شهری	تلفن بین شهری	تلفن همگانی بین شهری
کل استان	۳۱۸۵۶۷۲	۲۸۳۱۱۰۸	۱۶۴۰	۳۳۱۰۶۴	۲۱۸۶۰
بویراحمد	۱۳۹۴۱۳۴	۱۲۷۵۰۸۴	۱۱۶۳	۱۰۳۵۲۱	۱۴۳۶۶
کهگیلویه	۶۰۸۳۳۳	۵۲۱۰۳۴	۵۰	۸۶۸۲۴	۴۲۵
کچساران	۱۱۸۳۲۰۵	۱۰۳۴۹۹۰	۴۲۷	۱۴۰۷۱۹	۷۰۶۹

جدول شماره ۲۰۱ - انواع درآمدهای اداره کل مخابرات (دنباله)

شهرستان	تلفن خارجه	تلگراف	تلکس	خدمات کانالهای دولتی و خصوصی	سایر
کل استان	۲۳۲۷۵	۳۵	۶۱۰۵	۱۳۴۳۸۱	۱۹۶۴۶۸
بویراحمد	۱۰۷۶۹	۲۸	۶۱۰۵	۱۲۵۷۳۸	۱۶۸۴۸۸
کهگیلویه	۳۳۳	۸۶۴۳	۱۶۷۲۰
کچساران	۱۴۱۷۳	۷	۱۱۲۶۰

مأخذ: اداره کل مخابرات استان

فصل بیستم

سوخت و انرژی

انرژی

و سوخت

برق دیزلی :

برقی است که تولید آن بر اساس کار موتورهای دیزلی استوار است. بی‌معنی انرژی حاصله از انفجار مواد سوختی مانند گاز و شیل در موتور انرژی مکانیکی لازم برای به حرکت در آوردن قسمت‌های مولد برق را تامین می‌کند تولید خالص :

عبار تا استاز برق تولید شده پمپ از کمر معارف داخل نیروگاه .

خارج از سیستم بهم پیوسته :

منطقه‌ای که بوسیله خطوط انتقال نیرو و به سیستم بهم پیوسته وصل شده و

برق مورد نیاز آنها از طریق نیروگاه‌های محلی تامین می‌گردد .

خط انتقال :

خطی است که انرژی برق تولید شده را با ولتاژی قوی (۶۰۰۰۰ ولت به بالا)

از محل تولید یا از پست‌ها به نقطه مصرف منتقل می‌کند .

سیستم بهم پیوسته :

کلیمه نقلی است و معنی آنست که بوسیله خطوط انتقال نیرو و

به یکدیگر وصل شده باشند .

سوخت مصرفی :

عبار تا استاز مواد سوختی مثل نفت کوره ، گاز و شیل و غیره که برای تولید

برق توسط مولدهای حرارتی مورد استفاده قرار می‌گیرد .

ظرفیت اسمی :

میزان قدرتمولدی که توسط کارخانه سازنده بر صفحه فلزی شبستوروی آن نصب

گردیده است .

ظرفیت آماده بهره برداری:

شامل قدر بهره برداری یا عمر نشده از یکمولد در یک دوره مشخصی باشد.
ظرفیت قابل بهره برداری:

حد اکثر توان یکمولد که با توجه به شرایط محل نصب (ارتفاع از سطح دریا،
درجه حرارت هوا و آب، تغییرات جوی) و محدودیت های عملی و فیزیکی عوامل دیگر
می توان از آن بهره برداری کرد.

مشترک برق:

شخص حقیقی یا حقوقی که سرویس برق در اختیار شکرار گرفته باشد.
مشترک گاز طبیعی:

شخص حقیقی یا حقوقی که با شرکت ملی گاز ایران قرارداد اشتراک بسته و لسی
فاقد انشعاب گاز باشد.

مصارف خانگی:

قسمتی از برق تولیدی است که در اختیار خانوارها قرار می گیرد و صرفاً جهت
کار انداختن وسایل و تجهیزات استعمار فبرقی در واحد مسکونی ته کار می رود.

مصارف صنعتی:

قسمتی از برق تولیدی است که در اختیار واحدهای صنعتی قرار می گیرد. قدرت
درخواستی هر یک از این واحدها بیش از ۴۰ کیلووات بوده و صرفاً در جهت تولید
محمولات صنعتی و ماشین آلات مربوطه بکار می رود.

مصارف عمومی:

مصارف اشتراکی بلوکها و مجموعه های ساختمانی و شهرکها (اعم از عمومی و
خانگی) و همچنین روستایی معا براختما صی شهرکهای محصور در صورتی که دارای
انشعاب جداگانه ای باشند.

مصارف کشاورزی:

قسمتی از انرژی برق است که برای مصرفی پمپهای آبیاری در امر کشاورزی استفاده
میشود.

مصرف انرژی برق :

مقدار انرژی برق فروخته شده به مشترکین مختلف جهت مصرف آنها کون .

مصرف داخلی نیروگاه :

مقدار انرژی برق مصرف نشده جهت ماشین آلات مستقر در داخل نیروگاه و روشنائی داخل محوطه آن می باشد .

نیسروگاه :

بسیه محل استقرار مولدهای برق اطلاق می شود .

وات :

واحد توان دستگاه مولد برق در واحد زمان است که معادل یک ژول در ثانیه بوده

و جریانی باشد که آمپر با اختلاف پتانسیل یک ولت می باشد .

وات ساعت :

واحد انرژی الکتریکی تولید شده یا مصرف شده می باشد .

XXXXXXXXXXXXXX

جدول شماره ۲۰۲ : مشخصات پروژه های افتتاح شده اداره برق جهاد سازندگی استان در سال - ۱۳۷۴

عنوان پروژه	اعتبار سال ۱۳۷۴ (هزار ریال)	حجم کار کیلومتر	تعداد ترانس	روستاهای تحت پوشش	خانوار
شهرستان بویراحمد :					
گراب علیاوسفلی	۸۰۰۰۰	۲/۸	۳	۲	۴۹
شل دراز آبچناران	۱۲۰۰۰۰	۴	۴	۲	۵۰
برد پهن جلبیل	۱۲۵۰۰	۱/۳	۱	۱	۱۲
سرتنگ شترخواب	۱۲۵۰۰	۰/۷	۱	۱	۱۰
پاسداران کاکان	۵۷۰۰۰	۴	۲	۱	۱۰۰
تنگ سرخ	۳۸۰۰۰۰	۲۲	۳	۱	۱۲۰
امیدآباد بابکان	۹۰۰۰۰	۶	۲	۱	۳۲
مله یاریک بابکان	۶۵۰۰۰	۲/۵	۲	۱	۳۵
میمنسد	۳۳۰۰۰۰	۲۴	۵	۱	۲۲۰
جهان آباد کاکان	۱۲۹۲۰۰	۵	۲	۱	۲۵
شهرستان کهساران :					
تکیه باشت	۴۰۰۰۰	۵	۲	۱	۴۰
کوه مرهکسا	۱۴۱۰۰۰	۷/۹	۲	۲	۶۰
شهرستان کهگیلویه :					
محمدآباد	۳۶۰۰۰	۱/۷	۱	۱	۱۰
انجیر سفید	۴۵۵۰۰	۲/۵	۱	۱	۵۱
ولیمصر	۱۰۰۰۰۰	۵	۳	۱	۱۲۰
کرماشاه	۴۴۹۰۰	۲/۳	۱	۱	۴۵

جدول شماره ۳۰۲ : مشخصات پروژه‌های افتتاح شده واحد برق (دنباله)

عنوان پروژه	اعتبار سال ۱۳۷۴ (هزار ریال)	حجم کار کیلومتر	تعداد تراانس	روستاها تحت پوشش	خانوار
زیرکل و کل زرین	۸۹۵۰۰	۴/۵	۳	۳	۶۸
طارب سرآسیاب	۸۵۰۰۰	۴	۳	۳	۷۰
دیشموک	۵۳۰۰۰۰	۳۱/۵	۶	۱	۳۴۰
تل نظری	۲۵۰۰۰	۱	۱	۱	۱۵
پازنان	۲۵۰۰۰	۰/۶۷	۱	۱	۱۶
مورسید	۲۵۰۰۰	۰/۶۷	۱	۱	۱۵
من دره الکن	۲۵۰۰۰	۰/۶۷	۱	۱	۵
سرپر نورمحمدی	۳۰۰۰۰	۱/۳	۱	۱	۳۵
مامازینب	۷۳۵۰۰	۴/۵	۱	۱	۸۰

ساخت : واحد برق جهاد سازندگی استان

جدول شماره ۲۰۲ - تعداد مشترکین و میزان فروش برق بر حسب نوع مصرف در شهرستانهای استان سال - ۱۳۷۴ (واحد مگاوات ساعت)

شهرستان	جمع		خانگی		عمومی	
	تعداد مشترک	میزان فروش	تعداد مشترک	میزان فروش	تعداد مشترک	میزان فروش
کل استان	۶۲۳۰۷	۳۲۴۹۰۶	۵۴۶۶۰	۱۱۵۱۵۳	۲۲۲۸	۱۵۹۰۶۲
بویراحمد	۲۴۲۰۱	۷۱۳۱۴	۲۱۲۲۳	۳۸۶۰۴	۳۴۴	۹۶۸۳
کبکلوپه	۱۷۹۶۸	۴۳۸۶۵	۱۶۳۱۶	۲۷۷۰۸	۳۷۵	۹۱۱۳
کچساران	۲۰۱۳۸	۲۰۹۷۲۷	۱۷۱۴۱	۴۸۸۴۱	۱۵۰۹	۱۴۰۲۶۶

جدول شماره ۲۰۲ - تعداد مشترکین و میزان فروش برق (دنباله)

شهرستان	صنعتی		کشاورزی		تجاری		سایر
	تعداد مشترک	میزان فروش	تعداد مشترک	میزان فروش	تعداد مشترک	میزان فروش	
کل استان	۹۸	۱۵۷۱۹	۱۳۴	۴۹۶۴	۵۱۸۷	۲۹۷۶۳	۲۴۵
بویراحمد	۴۲	۱۱۳۰۶	۱۴	۲۲۶	۲۵۷۸	۱۱۲۵۰	...
کبکلوپه	۲۳	۱۲۸۶	۳۸	۹۰۸	۱۲۱۶	۴۸۵۰	...
کچساران	۳۳	۳۱۲۷	۸۲	۳۸۳۰	۱۴۹۳	۱۳۶۶۳	...

ساخت و انرژی اداره برق استان

جدول شماره ۲۰۴ : تعداد مشترکین برق در شهرهای استان تا پایان سال - ۱۳۷۴

شهر	مشترکین برق
جمع	۶۳۳۲۹
بساوج و سی سخت	۲۴۲۲۰
دوگنبدان و بیشت	۲۰۱۴۰
دهدشت - چرام - لنده	۱۷۹۶۹

جدول شماره ۳۰۵ : روستاهای دارای برق در شهرستانهای استان تا پایان - ۱۳۷۴

شهرستان	کل روستاها	روستاهای دارای برق	درصد روستاهای دارای برق
کل استان	۱۹۸۵	۷۱۷	۳۶.۱
بویراحمد	۷۵۴	۳۱۸	۴۲.۲
کبکلیویه	۱۰۱۴	۲۷۱	۲۶.۷
کچساران	۲۱۷	۱۲۸	۵۸.۹

جدول شماره ۴۰۶ : تعداد مشترکین برق خانگی استان به تفکیک مناطق شهری و روستایی تا پایان سال - ۱۳۷۴

منطقه	تعداد خانوار در سرشماری سال ۱۳۷۰	مشترکین برق
کل استان	۷۹۸۳۵	۵۴۶۶۰
مناطق شهری	۲۵۷۱۰	۲۸۷۹۷
مناطق روستایی	۵۱۱۰۴	۲۵۸۶۳
غیرساکن	۳۰۲۱	...

ماخذ : سازمان برنامه و بودجه - امور برق استان

جدول شماره ۳۰۷: مشخصات پروژه های افتتاح شده واحد آبرسانی جهاد سازندگی استان در سال - ۱۳۷۴

عنوان پروژه	اعتبار سال (هزار ریال)	روستاهای تحت پوشش	خانوار بهره مند
شهرستان بویراحمد:			
جهادآباد	۲۰۰۰۰	۱	۴۰
تنگ سریز	۲۵۰۰۰	۱	۴۰
شهرستان کبکلیویه:			
کوشک، چغل و تنگ زرد	۲۰۰۰۰۰	۳	۱۵۹
لبیر	۲۵۰۰۰	۲	۵۹
قلعه دختر	۷۶۰۰۰	۱	۳۳
دوهرنظسری	۳۲۰۰۰	۱	۴۵
اسلامآباد مشایخ	۷۰۰۰۰	۱	۲۷
آبرسانی به روستاهای فاقد آب آشامیدنی	۳۷۳۰۰۰	۹۲	...
شهرستان گجساران:			
آب انجیر علیا و سفلی	۱۱۵۰۰۰	۲	۳۱
رودبیل	۱۴۷۰۰۰	۱	۳۰

ماخذ: جهاد سازندگی استان

جدول شماره ۲۰۸ - تعداد مشترک ، میزان تولید و مصرف آب شهرهای استان در سال ۱۳۷۴

ردیف	شهر	تعداد مشترک	تولید	مصرف
۱	کل استان	۳۰۵۵۸	۲۳۵۶۲	۱۷۲۰۰
۲	باسوج	۷۵۸۳	۸۵۹۵	۶۲۷۴
۳	سی سخت	۱۰۹۶	۵۲۶	۳۸۴
۴	دهدشت	۵۶۸۲	۳۹۶۹	۲۸۹۷
۵	چرام	۲۵۲۲	۹۷۸	۷۱۳
۶	لنده	۱۲۰۸	۲۲۳	۲۳۶
۷	سوق	۸۱۰	۵۰۳	۳۶۷
۸	دوکنبدان	۱۰۴۰۴	۷۹۹۵	۵۸۳۶
۹	باشت	۱۲۵۳	۶۷۲	۴۹۰

مأخذ : شرکت آب و فاضلاب استان

جدول شماره ۲۰۹: تعداد انشعابان گاز طبیعی بر حسب نوع اشتراک به تفکیک شهر سال ۱۳۷۴

شهر	کل	خانگی	تجاری	صنعتی
جمع	۱۱۵۶	۱۰۹۱	۶۵
یاسوج	۲۱۳	۱۹۸	۱۵	...
سی سخت
دوکنبدان	۸۹۸	۸۴۸	۵۰	...
باشت	۴۵	۴۵
دهدشت
چرام
لنده

جدول شماره ۲۱۰: تعداد مشترکین گاز طبیعی بر حسب نوع اشتراک به تفکیک شهرستان سال ۱۳۷۴

شهر	کل	خانگی	تجاری	صنعتی
جمع	۱۲۱۷۲	۱۱۶۷۵	۴۹۷
یاسوج	۶۹۵۲	۶۶۱۲	۳۴۰	...
سی سخت
دوکنبدان و باشت	۵۲۲۰	۵۰۶۳	۱۵۷	...
دهدشت
چرام
لنده

ماخذ: شرکت ملی گاز ایران - منطقه ۵ گازفارس

جدول شماره ۳۱۱: تعداد مصرف کنندگان گاز طبیعی بر حسب نوع اشتراک به تفکیک شهر
نایابان سال - ۱۳۷۴

شهر	کلی	خانگی	تجاری	صنعتی
جمع	۱۲۱۲۱	۱۱۶۳۰	۴۹۱	...
باصوج	۶۹۴۷	۶۶۱۱	۳۳۶	...
سی سخت
دوکنبدان و باشت	۵۱۷۴	۵۰۱۹	۱۵۵	...
دهدشت
چرام
لنده

جدول شماره ۳۱۲: میزان گاز فروخته شده و مبلغ وصول شده بر حسب نوع اشتراک در
استان طی سالهای ۷۴ - ۱۳۷۲ - ارقام به میلیون ریال می باشد.

سال	کلی		خانگی		تجاری		صنعتی	
	فروخته شده	وصول شده	فروخته شده	وصول شده	فروخته شده	وصول شده	فروخته شده	وصول شده
۱۳۷۲	۲۱۵۲۸	۲۰۵۳۹	۵۹۵۹	۶۲۳۸	۱۸۴۶	۷۱۷	۱۳۷۲۲	۱۳۵۸۳
۱۳۷۳	۵۸۶۱۳	۳۴۶۵۰	۱۳۸۵۴	۵۷۵۵	۱۳۶۱۶	۸۳۰۹	۳۱۱۴۳	۲۰۵۸۵
۱۳۷۴	۶۷۵۸۳	۵۹۲۵۰	۲۳۰۹۱	۲۶۵۵۵	۲۵۵۸	۸۵۳۰	۴۱۹۳۳	۲۴۱۶۴

مآخذ: شرکت ملی گاز ایران - منطقه ۵ گازفارس

فصل چہارم

امور قضائی و انتظامات

جدول شماره ۳۱۲ - انواع معاملات ثبت شده در دفاتر اسناد رسمی استان در سال ۱۳۷۴

شهرستان	جمع کیل	قطعی	شرطی	ذمه ای	اجاری	منفرقه
کل استان.....	۸۳۰۶	۲۶۳۸	۱۹۲	۳۲۳	۱۵۱	۵۰۰۲
بویراحمد.....	۴۳۶۷	۱۱۴۱	۰	۷	۱۱۷	۳۱۰۲
** کهگیلویه.....	۰۰۰	۰۰۰	۰۰۰	۰۰۰	۰۰۰	۰۰۰
کچساران.....	۳۹۳۹	۱۴۹۷	۱۹۲	۳۱۶	۳۴	۱۹۰۰

** آمار ثبتی شهرستان کهگیلویه با آمار شهرستان کچساران ادغام شده است.

جدول شماره ۳۱۳ - تعداد شرکتیهای داخلی ثبت شده بر حسب میزان سرمایه در استان سال ۱۳۷۴

شهرستان	شرکتیهای ثبت شده		شرکتیهای منحل شده	
	تعداد	سرمایه (هزار ریال)	تعداد	سرمایه (هزار ریال)
کل استان....	۱۹۱	۳۷۴۴۴۰۰	۲	۲۵۰۰۰
بویراحمد.....	۱۱۶	۲۵۶۲۸۱۰	۲	۲۵۰۰۰
کهگیلویه.....	۰۰۰	۰۰۰	۰۰۰	۰۰۰
کچساران.....	۷۵	۱۱۸۱۵۹۰	۰	۰

** آمار ثبتی شهرستان کهگیلویه با آمار شهرستان کچساران ادغام شده است.
ماخذ: اداره کل ثبت اسناد و املاک استان

