



جمهوری اسلامی ایران
سازمان برنامه و بودجه استان مرکزی
معاونت آمار و اطلاعات

کتابخانه مرکز آمار ایران
شماره ۱۴۸۳۲
۲۰۰
۸۶۱۲
جایگزین شد

آمارنامه

استان مرکزی




۱۳۷۵

-
- عنوان : آمارنامه استان مرکزی سال ۱۳۷۵
 - ناشر : سازمان برنامه و بودجه استان مرکزی
 - تاریخ انتشار : آذرماه ۱۳۷۶
 - تیراژ : ۲۰۰ جلد
 - چاپ : اول
 - جمع آوری، بررسی آمار و اطلاعات، بازنگری، طراحی: مریم صیدی - گیتی توانچه
و سازماندهی جداول، ترسیم نمودارهای کامپیوتری
 - تایپ کامپیوتری : فرخنده عنبری، مهناز معتمدی


چاپ در چاپخانه مرکز آمار ایران





(فهرست مندرجات)

صفحه	عنوان
	پیشگفتار.....
الف	علائم اختصاری.....
ب	فهرست جداول.....
پ	فصل اول : اقلیم و سرزمین.....
۱	فصل دوم : جمعیت و نیروی انسانی.....
۲۴	فصل سوم : آموزش و پرورش.....
۵۸	فصل چهارم : بهداشت و درمان.....
۱۰۱	فصل پنجم : فرهنگ و ورزش.....
۱۲۲	فصل ششم : فعالیتهای مذهبی.....
۱۲۷	فصل هفتم : عمران شهری و روستایی.....
۱۵۷	فصل هشتم : بهزیستی و تأمین اجتماعی.....
۱۷۵	فصل نهم : مسکن و پروانههای ساختمانی.....
۱۸۶	فصل دهم : محیط زیست و منابع طبیعی.....
۲۰۰	فصل یازدهم : منابع و مصارف آب.....
۲۰۹	فصل دوازدهم : زراعت و باغداری.....
۲۱۹	فصل سیزدهم : دام و طیور، آبزیان.....
۲۴۲	فصل چهاردهم : صنعت - معدن - استاندارد.....
۲۵۸	فصل پانزدهم : بازرگانی.....
۲۷۲	فصل شانزدهم : ارتباطات.....
۲۷۸	فصل هفدهم : امور قضائی و ثبتی.....
۲۹۴	فصل هجدهم : مؤسسات بولی و اعتبارات مالی.....
۳۰۹	فصل نوزدهم : تعاونیها.....
۳۳۵	فصل بیستم : سوخت و انرژی.....
۳۴۸	فصل بیست و یکم : بودجه استانی.....
۳۶۲	فصل بیست و دوم : شاخص قیمتها.....
۳۷۰	فصل بیست و سوم : هزینه و درآمد خانوار.....
۳۸۴	



بیشکفتار :

یکی از مهمترین ابزار به لحاظ برنامه ریزی صحیح و دقیق در بخشهای مختلف اقتصادی، اجتماعی و فرهنگی، بهره گیری مناسب و بهینه از آمار و اطلاعات می باشد. لزوم داشتن آمار و ارقام نه تنها در فرایند برنامه ریزی بلکه در مراحل اجرا و پس از آن در راستای نظارت و ارزشیابی طرحها و برنامه ها، به شدت احساس می گردد. با وجود پیشرفتهای عظیمی که در تکنولوژی اطلاع رسانی و فرایند فراسمتی به وقوع پیوسته، در اختیار داشتن کتابی مدون و جامع در این زمینه که به علت سهولت در استفاده مورد توجه بسیاری از علاقمندان و کارشناسان اهل فن می باشد، امر ضروری و حیاتی جلوه می نماید.

به همین جهت معاونت آمار و اطلاعات سازمان برنامه و بودجه استان مرکزی به موازات سایر وظایف محوله، هر ساله اقدام به جمع آوری اطلاعات آماری از دستگاههای مختلف اجرایی نموده و سپس آن اقلام را در قالب مجموعه ای تحت عنوان آمارنامه استان مرکزی منتشر می نماید.

این گزارش در برگرفته بهنگام ترین آمار و اطلاعات مربوط به سال یا مقطع آماری بخصوص نتایج سرشماری عمومی نفوس و مسکن ۱۳۷۵ مورد نظر می باشد که غالباً به تفکیک شهرستان ارائه گردیده اند. بمنظور فراهم نمودن امکان مقایسه اقلام آماری در طی زمان و نیز ایجاد هماهنگی لازم در ارائه اطلاعات آماری فصول مختلف، حتی المقدور سعی شده است چارچوب اصلی آمارنامه هر ساله بدون تغییر باقی بماند.

بدیهی است آمارنامه زمانی می تواند نقش مفید و سازنده ای در برنامه ریزیها ایفا کند که تصویر روشن و گویایی از واقعیه های حاکم در جامعه را بطور به هنگام و به روز ارائه دهد جهت نیل به این مهم استفاده بهینه از آمارنامه استان در سال ۱۳۷۵ چارچوب آمارنامه مورد بازنگری قرار گرفته و سعی شده علاوه بر جامع تر کردن و پربارتر کردن آن در زمان کوتاه تری نیز تهیه شود تا به موقع در اختیار محققین و پژوهشگران قرار گیرد.

انستار چنین گزارشی بدون تسریک مساعی همکاران گرامی در سازمانها و دستگاههای مختلف میسر نبوده لذا بر خود لازم میدانم از کتبه عزیزانی که در گردآوری آمار و اطلاعات و بهنگام نمودن اقلام اطلاعاتی مساعدت لازم را مبذول داشته اند تشکر و سپاسگزاری نمایم.

از آقای علی رزمجو معاون آمار و اطلاعات سازمان که مسئولیت هماهنگی و نظارت بر تهیه و تنظیم آمارنامه را بر عهده داشته همچنین از خانم مریم صیدی کارشناس معاونت آمار که تلاش و کوشش زیادی در تهیه این مجموعه داشته اند و نیز از خانم گیتی توانچه که همکاری مجدانه ای با ایشان نموده اند تشکر و قدردانی می گردد.

از خواهران فرخنده عنبری و مهناز معتمدی که در امر تایپ و اپراتوری ما را یاری نموده اند قدردانی می گردد. امید است نتیجه کار مورد توجه و عنایت محققین و کارشناسان محترم در بخشهای مختلف قرار گیرد و صاحب نظران و دست اندرکاران با ارائه رهنمودهای ارزشمند و پربار خویش ما را در غنای هر چه بیشتر گزارشات که در جهت تأمین و پاسخگویی نیازهای آماری استان تهیه می شوند، بهره مند نمایند. ای

من - التوفیق

حسن ایلاتلو

رئیس سازمان برنامه و بودجه استان مرکزی

علامت اختصاری امارتانه ،

رقم مساوی صفر است.

• امار وجود ندارد (اماری نشده) . یعنی جامعه آماری وجود ندارد ولی امار برداری نشده است .

• امار در دسترس نیست (جامعه آماری وجود ندارد) . امار برداری نیز شده است ولی رقم یا ارقام استخراج نشده و یا

تکده ولی منتشر نشده است .

• صفتیکه ذاتا یا عملا وجود ندارد.

• جمع و محاسبه غیر ممکن یا بی معنی است .

// رقم تاجیز و قابل صرف نظر کردن است (این علامت بیشتر در درصد بکار میرود).

• به معنی وجود داشتن است

اختلاف در سر جمعها به علت سرراست کردن ارقام است .

محاسبه نسبتها و شاخصها قبل از سرراست کردن ارقام صورت گرفته است .

فهرست جداول

عنوان

صفحه

فصل اول : اتلیم و سرزمین

۱۶	۱- استقدمات جغرافیایی استان مرکزی در سال ۷۵.....	۱۶
۱۶-۲۰	۲- استعدادآبادهای دارای سکنه و خالی از سکنه موجود در هر دهستان و مساحت تقریبی دهستانها: ۷۵.....	۱۶-۲۰
۲۱-۲۴	۳- اوضاع جوی شهر اراک بر حسب ماه در سال ۱۳۷۵.....	۲۱-۲۴
۲۴	۴- تغییرات جوی استان مرکزی ۷۵-۶۹.....	۲۴

فصل دوم : جمعیت و نیروی انسانی

۲۶	۱- روند تغییرات جمعیت در استان مرکزی بر حسب شهری و روستایی در سرشماری ۷۵-۴۵.....	۲۶
۲۶	۲- جمعیت و متوسط رشد سالانه آن در نقاط شهری و روستایی استان مرکزی در سرشماریهای ۷۵-۵۵.....	۲۶
۲۷	۳- جمعیت استان بر حسب مناطق شهری و روستایی و جنس به تفکیک شهرستان ۷۵.....	۲۷
۲۷	۴- جمعیت استان و نرخ رشد آن بر حسب شهرستان به تفکیک نقاط شهری و روستایی در سرشماری ۷۵-۶۵.....	۲۷
۲۹	۵- جمعیت بر حسب مناطق شهری و روستایی به تفکیک گروههای سنی ۷۵.....	۲۹
۳۰	۶- جمعیت استان مرکزی بر حسب گروههای سنی در سرشماریهای ۷۵-۷۰-۶۵.....	۳۰
۳۱	۷- روند بعد خانوار در خانوارهای معمولی استان به تفکیک شهرستان در سرشماریهای ۷۵-۶۵.....	۳۱
۳۲	۸- جمعیت نقاط شهری استان مرکزی به تفکیک مرد و زن در سرشماری ۷۵.....	۳۲
۳۳-۳۵	۹- جمعیت نقاط روستایی استان بر حسب دهستان به تفکیک جنس در سرشماری ۷۵.....	۳۳-۳۵
۳۶	۱۰- خانوارهای معمولی بر حسب تعداد افراد خانوار به تفکیک شهرستان در سرشماری ۷۵.....	۳۶
۳۶	۱۱- مهاجران وارد شده طی ۱۰ سال گذشته در شهرستانهای استان بر حسب آخرین محل اقامت قبلی ۷۵.....	۳۶
۳۷	۱۲- مهاجران وارد شده به استان طی ۱۰ سال گذشته بر حسب گروههای سنی و آخرین محل اقامت قبلی ۷۵.....	۳۷
۳۸	۱۳- جمعیت ۶ ساله و بیشتر بر حسب وضع سواد و به تفکیک شهرستان ۷۵.....	۳۸
۳۹	۱۴- جمعیت ۶ ساله و بیشتر استان بر حسب وضع سواد و به تفکیک گروههای سنی ۷۵.....	۳۹
۴۱	۱۵- درصد باسوادان و بیسوادان جمعیت ۶ ساله و بیشتر بر حسب جنس در نقاط شهری و روستایی در سال ۷۵-۷۰-۶۵.....	۴۱

- ۱۶-۲ جمعیت در حال تحصیل ۶ ساله و بیشتر استان بر حسب دوره تحصیلی به تفکیک شهرستان ۷۵..... ۴۲
- ۱۷-۲ توزیع جمعیت در حال تحصیل ۶ ساله و بیشتر استان مرکزی بر حسب جنس و دوره های تحصیلی در سرشماری ۷۵-۶۵... ۴۲
- ۱۸-۲ دانشجوین دانشگاهها و مؤسسات آموزش عالی بر حسب سن و دوره تحصیلی ۷۵..... ۴۲
- ۱۹-۲ سطح تحصیلات دوره های عالی در استان بر حسب آخرین مدرک تحصیلی به تفکیک شهرستان در سال ۷۵..... ۴۲
- ۲۰-۲ جمعیت ۱۰ ساله و بیشتر بر حسب وضع فعالیت به تفکیک شهرستان ۷۵..... ۴۴-۴۵
- ۲۱-۲ جمعیت ۱۰ ساله و بیشتر استان بر حسب وضع فعالیت به تفکیک گروه های سنی ۷۵..... ۴۵-۴۶
- ۲۲-۲ توزیع جمعیت فعال ۱۰ ساله و بیشتر استان بر حسب شامل و بیکار جوای کار به تفکیک شهرستان در سرشماری ۷۵..... ۴۶
- ۲۳-۲ توزیع جمعیت ۱۰ ساله و بیشتر بر حسب وضع فعالیت اقتصادی به تفکیک نقاط شهری و روستایی ۷۵-۶۵..... ۴۷
- ۲۴-۲ توزیع جمعیت فعال ۱۰ ساله و بیشتر استان بر حسب شامل و بیکار جوای کار به تفکیک نقاط شهری و روستایی در ۷۵-۶۵..... ۴۸
- ۲۵-۲ توزیع جمعیت بیکار جوای کار بر حسب سطح سواد و جنس به تفکیک نقاط شهری و روستایی در سرشماری ۷۵..... ۵۰
- ۲۶-۲ مرد و زن شمار شاملان در بخشهای اقتصادی به تفکیک بخشهای اقتصادی به تفکیک شهری و روستایی در سرشماری ۷۵-۶۵... ۵۰
- ۲۷-۲ مواقع چهارگانه حیثی ثبت شده استان به تفکیک شهرستان ۷۵..... ۵۱
- ۲۸-۲ آثار و طابع چهارگانه ثبت شده ۷۵-۶۹..... ۵۱
- ۲۹-۲ متولدین ثبت شده بر حسب جنس و به تفکیک شهرستان ۷۵..... ۵۲
- ۳۰-۲ فوت شدگان ثبت شده به نسبت جنس و به تفکیک شهرستان ۷۵..... ۵۲
- ۳۱-۲ طوابع از دواج و طلاق ثبت شده به تفکیک شهرستان ۷۵..... ۵۲
- ۳۲-۲ آثار جویندگان کار مراجعه شده به ادارات کار و امور اجتماعی به تفکیک شهرستان ۷۵..... ۵۲
- ۳۳-۲ خصوصیات بیکار گمار همشماران شغل ثبت شده در ادارات خدمات اشتغال به تفکیک شهرستان ۷۵..... ۵۵-۵۶
- ۳۴-۲ اثر صنایع شغلی ایجاد شده در استان به تفکیک بخشهای مختلف ۷۵..... ۵۷

فصل سوم : آموزش و پرورش

- ۱-۳ آثار آموزش دوره های تحصیلی سال تحصیلی ۷۶-۷۵..... ۵۹
- ۲-۳ تعداد نوآموز و امکانات آموزشی قبل از دبستان (کودستان) به تفکیک شهرستان در سال تحصیلی ۷۶-۷۵..... ۶۰
- ۳-۳ تعداد دانش آموز و امکانات آموزشی دوره ابتدایی به تفکیک شهرستان در سال تحصیلی ۷۶-۷۵..... ۶۰

- ۴-۳-۴ تعداد دانش آموز و امکانات آموزشی دوره راهنمایی به تفکیک شهرستان در سال تحصیلی ۷۵-۷۶ ۶۱
- ۴-۳-۵ تعداد دانش آموز و امکانات آموزشی دوره متوسطه عمومی به تفکیک شهرستان در سال تحصیلی ۷۵-۷۶ ۶۱
- ۴-۳-۶ مدارس فنی و حرفه‌ای و کشاورزی شهرستانهای استان سال تحصیلی ۷۵-۷۶ ۶۲
- ۴-۳-۷ دانش آموزان مدارس فنی و حرفه‌ای و کشاورزی شهرستانهای استان سال تحصیلی ۷۵-۷۶ ۶۲
- ۴-۳-۸ تعداد هنرچو و امکانات آموزشی دوره آموزش هنرستان فنی به تفکیک شهرستان در سال تحصیلی ۷۵-۷۶ ۶۳
- ۴-۳-۹ تعداد هنرچو و امکانات آموزشی دوره آموزش هنرستان حرفه‌ای به تفکیک شهرستان در سال تحصیلی ۷۵-۷۶ ۶۳
- ۴-۳-۱۰ تعداد هنرچو و امکانات آموزشی دوره آموزش هنرستان کشاورزی به تفکیک شهرستان در سال تحصیلی ۷۵-۷۶ ۶۴
- ۴-۳-۱۱ تعداد آموزشگاههای بزرگسالان استان مرکزی در سال تحصیلی ۷۵-۷۶ ۶۴
- ۴-۳-۱۲ تعداد دانش آموز و امکانات آموزشی دوره عمومی آموزش بزرگسالان به تفکیک شهرستان در سال تحصیلی ۷۵-۷۶ ۶۵
- ۴-۳-۱۳ تعداد دانش آموز و امکانات آموزش دور منگمیلی آموزش بزرگسالان نظام قدیم به تفکیک شهرستان در ۶۵

سال تحصیلی ۷۵-۷۶

- ۴-۳-۱۴ تعداد دانش آموز و امکانات آموزشی مدارس استثنائی به تفکیک شهرستان در سال تحصیلی ۷۵-۷۶ ۶۶
- ۴-۳-۱۵ تعداد دانش آموز مدارس استثنائی بر حسب نوع معلولیت به تفکیک شهرستان در سال تحصیلی ۷۵-۷۶ ۶۶
- ۴-۳-۱۶ تعداد دانش آموز و امکانات آموزشی مدارس شاهد و نمونه مردمی در سال تحصیلی ۷۵-۷۶ ۶۷
- ۴-۳-۱۷ تعداد دانش آموز و امکانات آموزشی مدارس نعت پوشش سازمان ملی پرورش استعدادهای درخشان و ۶۸

مدارس شبانه روزی در سال تحصیلی ۷۵-۷۶

- ۴-۳-۱۸ دانش آموزان دوره‌های ابتدائی، راهنمایی و متوسطه عمومی به تفکیک شهری و روستائی و جنس سال تحصیلی ۷۵-۷۶ ... ۶۸
- ۴-۳-۱۹ تعداد معلمان دبستان و مدارس راهنمایی و دبیرستانهای استان به تفکیک مناطق شهری و روستائی ۷۵-۷۶ ۶۹
- ۴-۳-۲۰ ترک تحصیل کنندگان در دوره‌های تحصیلی بر حسب جنس و پایه تحصیلی در سال تحصیلی ۷۵-۷۶ ۶۹-۷۰
- ۴-۳-۲۱ مردودین مشغول به تحصیل در دوره‌های تحصیلی بر حسب جنس و پایه تحصیلی در سال تحصیلی ۷۵-۷۶ ۷۱-۷۲
- ۴-۳-۲۲ تعداد شرکت کنندگان مردودین و در صد مردودین به شرکت کنندگان در امتحانات مقطع متوسطه عمومی نظام ۷۲

قدیم استان در سال تحصیلی ۷۵-۷۶

- ۴-۳-۲۳ تعداد کارکنان آموزشی و غیر آموزشی اداره کل آموزش و پرورش بر حسب جنس در سال تحصیلی ۷۵-۷۶ ۷۳

۷۳۲۴-۲۵ تعداد کارکنان رسمی و حق التدریس ابداره کل آموزش و پرورش بر حسب میزان تحصیلات در سال تحصیلی ۷۵-۷۶
۷۴۲۵-۲۶ نحوه تصرف ساختمانهای آموزشی و غیر آموزشی ابداره کل آموزش و پرورش در سال تحصیلی ۷۵-۷۶
۷۴-۷۵۲۶-۲۷ تعداد سواد آموزان نهنض سواد آموزی استان ۷۵-۷۶
۷۵۲۷-۲۸ تعداد فواین دوره های مختلف سواد آموزی استان ۷۵-۷۶
۷۶۲۸-۲۹ تعداد سواد آموز دوره مهنهائی و تکمیلی نهنض سواد آموزی به تفکیک دوره و جنس در استان مرکزی ۷۵-۷۶
۷۷-۷۹۲۹-۳۰ آثار آموزشی نهنض سواد آموزی در دو بخش مهنهائی و تکمیلی به تفکیک شهرستان ۷۵-۷۶
۸۰۳۰-۳۱ تعداد سواد آموز دوره مهنهائی و تکمیلی نهنض سواد آموزی بر حسب وضعیت تحصیلی ۷۵-۷۶
۸۰۳۱-۳۲ تعداد سواد آموز نهنض سواد آموزی بر حسب دوره و به تفکیک گروه سنی ۷۵-۷۶
۸۱۳۲-۳۳ تعداد سواد آموز نهنض سواد آموزی بر حسب دوره و به تفکیک نوع فعالیت ۷۵-۷۶
۸۱۳۳-۳۴ تعداد کل دانشجویان دانشگاههای استان مرکزی به تفکیک دانشگاه سال تحصیلی ۷۵-۷۶
۸۲۳۴-۳۵ تعداد کل دانشجویان دانشگاه اراک بر حسب جنس سال تحصیلی ۷۵-۷۶
۸۲۳۵-۳۶ تعداد پذیرفته شده، دانشجو و دانش آموزان دانشگاه اراک بر حسب جنس و به تفکیک دانشکده در سال تحصیلی ۷۵-۷۶
۸۴۳۶-۳۷ کارکنان دانشگاه اراک استان مرکزی ۷۵-۷۶
۸۴۳۷-۳۸ دانشجویان دانشگاه علوم پزشکی اراک بر حسب جنس در سال تحصیلی ۷۵-۷۶
۸۴۳۸-۳۹ پذیرفته شدگان و فارغ التحصیلان دانشگاه علوم پزشکی اراک بر حسب جنس در سال تحصیلی ۷۵-۷۶
۸۵۳۹-۴۰ اعضاء هیات علمی دانشگاه علوم پزشکی اراک بر حسب جنس در سال تحصیلی ۷۵-۷۶
۸۵۴۰-۴۱ پذیرفته شدگان و فارغ التحصیلان مجتمع علمی و مهنهائی اراک بر حسب جنس سال تحصیلی ۷۵-۷۶
۸۵۴۱-۴۲ تعداد کل دانشجویان مجتمع علمی و مهنهائی اراک در سال تحصیلی ۷۵-۷۶
۸۵۴۲-۴۳ اعضاء هیات علمی دانشکده علمی و مهنهائی اراک در سال تحصیلی ۷۵-۷۶
۸۶۴۳-۴۴ کل دانشجویان دانشگاه پلی تکنیک نهرش بر حسب جنس و دانشکده سال تحصیلی ۷۵-۷۶
۸۶۴۴-۴۵ دانشجویان دانشگاه پلی تکنیک نهرش به تفکیک رشته تحصیلی سال تحصیلی ۷۵-۷۶
۸۶۴۵-۴۶ اطلاعات آماری رشته های دایر و دانشجویان داخل به تحصیل دانشگاه پلی تکنیک نهرش سال تحصیلی ۷۵-۷۶
۸۷۴۶-۴۷ اعضاء هیات علمی دانشگاه پلی تکنیک نهرش در سال تحصیلی ۷۵-۷۶

- ۳-۴۷- تعداد دانشجویان مرکز آموزش مدیریت دولتی بر حسب مقاطع تحصیلی ۷۶-۷۵..... ۸۷
- ۳-۴۸- اعضاء هیات علمی مرکز آموزش مدیریت دولتی سال تحصیلی ۷۶-۷۵..... ۸۷
- ۳-۴۹- تعداد پذیرفته شده، دانشجو و فارغ التحصیلان دانشگاه پیام نور اراک بر حسب جنس و به تفکیک دانشکده در..... ۸۸
- سال تحصیلی ۷۶-۷۵
- ۳-۵۰- کارکنان دانشگاه پیام نور استان مرکزی ۷۶-۷۵..... ۸۸
- ۳-۵۱- تعداد کل دانشجویان دانشگاه پیام نور خمین بر حسب جنس، سال تحصیلی ۷۶-۷۵..... ۸۸
- ۳-۵۲- تعداد پذیرفته شده، دانشجو و دانش آموخته دانشگاه آزاد پیام نور خمین بر حسب جنس و به تفکیک دانشکده در..... ۸۹
- سال تحصیلی ۷۶-۷۵
- ۳-۵۳- کارکنان دانشگاه پیام نور خمین ۷۶-۷۵..... ۸۹
- ۳-۵۴- تعداد کل دانشجویان دانشگاه پیام نور دلیجان بر حسب جنس سال تحصیلی ۷۶-۷۵..... ۸۹
- ۳-۵۵- تعداد پذیرفته شده، دانشجو و دانش آموخته دانشگاه آزاد پیام نور دلیجان بر حسب جنس و به تفکیک دانشکده در..... ۹۰
- سال تحصیلی ۷۶-۷۵
- ۳-۵۶- کارکنان دانشگاه پیام نور دلیجان ۷۶-۷۵..... ۹۰
- ۳-۵۷- تعداد پذیرفته شده، دانشجو و دانش آموخته دانشگاه آزاد پیام نور ساوه با مدرک رسمی بر حسب جنس و به تفکیک..... ۹۰
- دانشکده در سال تحصیلی ۷۶-۷۵
- ۳-۵۸- تعداد دانشجویان با مدرک معادل دانشگاه پیام نور ساوه بر حسب جنس و رشته تحصیلی ۷۶-۷۵..... ۹۱
- ۳-۵۹- کارکنان دانشگاه پیام نور ساوه استان مرکزی ۷۶-۷۵..... ۹۱
- ۳-۶۰- تعداد کل دانشجویان پیام نور سازند بر حسب جنس، سال تحصیلی ۷۶-۷۵..... ۹۱
- ۳-۶۱- کارکنان دانشگاه پیام نور سازند در استان مرکزی ۷۶-۷۵..... ۹۲
- ۳-۶۲- دانشجویان دانشگاه آزاد اسلامی استان مرکزی (واحد اراک) بر حسب جنس و به تفکیک دانشکده سال تحصیلی ۷۶-۷۵..... ۹۲
- ۳-۶۳- پذیرفته شدگان و فارغ التحصیلان دانشگاه آزاد اسلامی (واحد اراک) بر حسب جنس در سال تحصیلی ۷۶-۷۵..... ۹۲
- ۳-۶۴- اعضاء هیات علمی دانشگاه آزاد اسلامی اراک به تفکیک دانشکده در سال تحصیلی ۷۶-۷۵..... ۹۳
- ۳-۶۵- تعداد دانشجویان دانشکده فنی مهندسی دانشگاه آزاد اسلامی (واحد اراک) بر حسب رشته تحصیلی ۷۶-۷۵..... ۹۳

- ۹۴ ۲-۶۶ تعداد دانشجویان دانشکده علوم انسانی دانشگاه آزاد اسلامی (واحد اراک) بر حسب رشته تحصیلی ۷۵-۷۶
- ۹۳ ۲-۶۷ تعداد دانشجویان دانشکده تحصیلات تکمیلی دانشگاه آزاد اسلامی (واحد اراک) بر حسب رشته تحصیلی ۷۵-۷۶
- ۹۵ ۲-۶۸ تعداد دانشجویان دانشکده پرستاری ملایمی دانشگاه آزاد اسلامی (واحد اراک) بر حسب رشته تحصیلی ۷۵-۷۶
- ۹۵ ۲-۶۹ تعداد دانشجویان دانشکده علوم پایه دانشگاه آزاد اسلامی (واحد اراک) بر حسب رشته تحصیلی ۷۵-۷۶
- ۹۵ ۲-۷۰ تعداد دانشجویان دانشکده تربیت معلم دانشگاه آزاد اسلامی استان مرکزی (واحد اراک) بر حسب رشته تحصیلی ۷۵-۷۶
- ۹۶ ۲-۷۱ تعداد دانشجویان دانشکده تربیت معلم (کادر مدارس غیرانتفاعی) دانشگاه آزاد اسلامی (واحد اراک) بر حسب

رشته تحصیلی ۷۵-۷۶

- ۹۶ ۲-۷۲ تعداد دانشجویان دانشکده هنر دانشگاه آزاد اسلامی (واحد اراک) بر حسب رشته تحصیلی ۷۵-۷۶
- ۹۷ ۲-۷۳ تعداد کل دانشجویان دانشگاه آزاد اسلامی آنتن بر حسب جنس سال تحصیلی ۷۵-۷۶
- ۹۷ ۲-۷۴ تعداد پذیرفته شده دانشجوی و دانش آموزان دانشگاه آزاد اسلامی آنتن بر حسب جنس و به تفکیک دانشکده ۷۵-۷۶
- ۹۷ ۲-۷۵ کارکنان دانشگاه آزاد اسلامی آنتن ۷۵-۷۶
- ۹۸ ۲-۷۶ تعداد کل دانشجویان دانشگاه آزاد اسلامی استان مرکزی (واحد ساوه) بر حسب رشته تحصیلی ۷۵-۷۶
- ۹۸ ۲-۷۷ پذیرفته شدگان و فارغ التحصیلان دانشگاه آزاد (واحد ساوه) بر حسب جنس ۷۵-۷۶
- ۹۸ ۲-۷۸ احصاء هیات علمی دانشگاه آزاد اسلامی ساوه در سال تحصیلی ۷۵-۷۶
- ۹۹ ۲-۷۹ تعداد پذیرفته شدگان و فارغ التحصیلان و دانشجویان دانشگاه آزاد معلات در سال تحصیلی ۷۵-۷۶
- ۹۹ ۲-۸۰ احصاء کارکنان آموزشی و غیر آموزشی دانشگاه آزاد معلات در سال تحصیلی ۷۵-۷۶
- ۹۹ ۲-۸۱ تعداد کل دانشجویان دانشگاه آزاد نراق بر حسب جنس، سال تحصیلی ۷۵-۷۶
- ۱۰۰ ۲-۸۲ احصاء پذیرفته شده، دانشجو و دانش آموزان دانشگاه آزاد نراق بر حسب جنس و به تفکیک دانشکده

سال تحصیلی ۷۵-۷۶

- ۱۰۰ ۲-۸۳ کارکنان دانشگاه آزاد نراق در استان مرکزی سال تحصیلی ۷۵-۷۶

فصل چهارم : بهداشت و درمان

- ۱۰۲ ۲-۱ نیروی انسانی متخصص وابسته به دانشگاه علوم پزشکی اراک در سالهای ۷۵-۷۱
- ۱۰۲ ۲-۲ احصاء پزشکان و دندانپزشکان استان در سالهای ۷۵-۶۶

- ۴-۳- گل پزشکیان و دندانپزشکان استان مرکزی ۷۵..... ۱۰۳
- ۴-۴- تعداد پزشکان شاغل در بخش بهداشتی در مانی دانشگاه علوم پزشکی بر حسب نوع تخصصی ۷۵ و به تفکیک شهرستان ۷۵... ۱۰۴-۱۰۳
- ۴-۵- امکانات بهداشتی و درمانی استان بر حسب نوع به تفکیک شهرستان ۷۵..... ۱۰۵
- ۴-۶- تعداد بیمارستان و تخت فعال مؤسسات درمانی استان ۷۵..... ۱۰۶
- ۴-۷- مشغلات خانه‌های بهداشت به تفکیک شهرستان ۷۵..... ۱۰۶
- ۴-۸- تعداد و درصد کلیه پزشکان نسبت به جمعیت به تفکیک شهرستان (ایرانی و خارجی)..... ۱۰۸
- ۴-۹- مؤسسات بالینی، تعداد تخت و کمبود آن نسبت به استاندارد بر حسب شهرستانهای استان مرکزی ۷۵..... ۱۰۸
- ۴-۱۰- آمار فعالیت بیمارستانهای دانشگاه علوم پزشکی استان مرکزی به تفکیک شهرستان ۷۵..... ۱۱۰
- ۴-۱۱- موارد بیماریهای واگیر دیده شده در معاینات بالینی بر حسب شهرستان ۷۵..... ۱۱۱-۱۱۲
- ۴-۱۲- موارد بیماریهای واگیر دیده شده در آزمایشگاه بر حسب شهرستان ۷۵..... ۱۱۲-۱۱۳
- ۴-۱۳- دفعات واکسیناسیون انجام شده شهرستانهای استان مرکزی ۷۵..... ۱۱۳
- ۴-۱۴- فعالیت مبارزه با بیماریهای آمیزشی ۷۵..... ۱۱۴
- ۴-۱۵- فعالیت آموزش بهداشت ۷۵..... ۱۱۴
- ۴-۱۶- آمار فعالیت بهداشت مدارس دانشگاه علوم پزشکی و خدمات بهداشتی و درمانی ۷۵..... ۱۱۵
- ۴-۱۷- آمار مبارزه با بیماریهای سل دانشگاه علوم پزشکی و خدمات بهداشتی و درمانی ۷۵..... ۱۱۵
- ۴-۱۸- آمار فعالیت انجام شده امور آزمایشگاهی در استان ۷۵..... ۱۱۵
- ۴-۱۹- مراجعه کنندگان به واحدهای درمانی بر حسب ۱۷ گروه بیماری ۷۵-۷۴..... ۱۱۶
- ۴-۲۰- موارد مراجعه بیماران به مرکز اورژانس ۷۵..... ۱۱۶
- ۴-۲۱- کلینیکهای تنظیم خانواده و مراجعین در شهرستانهای استان مرکزی ۷۵..... ۱۱۷
- ۴-۲۲- فعالیتهای تنظیم خانواده ۷۵..... ۱۱۷
- ۴-۲۳- فعالیت دندانپزشکی استان مرکزی ۷۵..... ۱۱۸
- ۴-۲۴- آمار مرگ و میر استان به تفکیک ۱۷ گروه بیماری ۷۵..... ۱۱۸
- ۴-۲۵- موارد آزمایشهای انجام شده توسط پایگاه انتقال خون اراک بر حسب نوع آزمایش ۷۵..... ۱۱۹

- ۱۱۹ ۲۶-۴ میزان خون گرفته شده و خون داده شده توسط پایگاه منطقه‌ای انتقال خون اراک به تفکیک پایگاه ۷۵-۷۲.....
- ۱۲۰ ۲۷-۴ توزیع خون کامل و فرآورده‌های خونی به مراکز درمانی توسط پایگاه منطقه‌ای سازمان انتقال خون اراک ۷۵.....
- ۱۲۱ ۲۹-۴ فعالیت‌های خونگیری در استان مرکزی ۷۵.....

فصل پنجم : فرهنگ و ورزش

- ۱۲۳ ۱-۵ تعداد مراکز فرهنگی ثابت کانون پرورش فکری کودکان و نوجوانان استان ۷۵.....
- ۱۲۳-۱۲۴ ۲-۵ شرکت‌کنندگان در فعالیتهای فرهنگی کانون پرورش فکری کودکان و نوجوانان بر حسب نوع فعالیت و به تفکیک جنس ۷۵... ..
- ۱۲۴-۱۲۵ ۳-۵ شرکت‌کنندگان در فعالیتهای منفرد کانون پرورش فکری کودکان و نوجوانان بر حسب نوع فعالیت و به تفکیک جنس ۷۵... ..
- ۱۲۵ ۴-۵ شرکت‌کنندگان در فعالیتهای آموزشی معارف اسلامی کانون پرورش فکری کودکان و نوجوانان بر حسب نوع.....

فعالیت و به تفکیک جنس ۷۵

- ۱۲۵ ۵-۵ شرکت‌کنندگان در فعالیتهای گروهی کانون پرورش فکری کودکان و نوجوانان بر حسب نوع فعالیت و به تفکیک جنس ۷۵... ..
- ۱۲۶ ۶-۵ شرکت‌کنندگان در فعالیتهای هنری کانون پرورش فکری کودکان و نوجوانان بر حسب نوع فعالیت و به تفکیک جنس ۷۵.....
- ۱۲۶ ۷-۵ شرکت‌کنندگان در فعالیتهای هنرهای تجسمی کانون پرورش فکری کودکان و نوجوانان بر حسب نوع.....

فعالیت و به تفکیک جنس ۷۵

- ۱۲۷ ۸-۵ تعداد اعضاء تعداد کتب کانون پرورش فکری کودکان و نوجوانان در ششماه اول سال به تفکیک شهرستان ۷۵.....
- ۱۲۷ ۹-۵ تعداد اعضاء تعداد کتب کانون پرورش فکری کودکان و نوجوانان در ششماه دوم سال به تفکیک شهرستان ۷۵.....
- ۱۲۸ ۱۰-۵ تعداد ظرفیت سینماها و سالنهای تئاترهای وابسته به اداره کل فرهنگ و ارشاد اسلامی به تفکیک شهرستان ۷۵.....
- ۱۲۸ ۱۱-۵ تعداد سینما، سالن تئاتر و هتل‌های تحت نظارت اداره کل فرهنگ و ارشاد اسلامی استان مرکزی به تفکیک شهرستان ۷۵... ..
- ۱۲۹ ۱۲-۵ تعداد هتل‌های تحت نظارت اداره کل فرهنگ و ارشاد اسلامی بر حسب درجه و تعداد اتاق به تفکیک شهرستان ۷۵.....
- ۱۲۹ ۱۳-۵ تعداد مسافر خانه‌های تحت نظارت اداره کل فرهنگ و ارشاد اسلامی به تفکیک شهرستان ۷۵.....
- ۱۳۰ ۱۴-۵ چاپخانه‌های تحت نظارت اداره کل فرهنگ و ارشاد اسلامی به تفکیک شهرستان ۷۵.....
- ۱۳۰-۱۳۱ ۱۵-۵ تعداد کلاس و تعداد هنرچو تحت پوشش فعالیت‌های هنری اداره کل فرهنگ و ارشاد اسلامی بر حسب.....

نوع فعالیت و به تفکیک شهرستان ۷۵

- ۱۳۱ ۱۶-۵ تعداد کتابخانه‌های موجود استان ۷۵.....

- ۱۷-۵-آمار کتابخانه‌های عمومی تحت پوشش اداره کل فرهنگ و ارشاد اسلامی در مناطق شهری ۷۵..... ۱۳۲
- ۱۸-۵-آمار بازدیدکنندگان از آثار و اماکن تاریخی استان مرکزی ۷۵..... ۱۳۲
- ۱۹-۵-آمار اماکن و تأسیسات ورزشی تحت نظارت اداره کل تربیت بدنی استان به تفکیک شهرستان ۷۵..... ۱۳۳-۱۳۴
- ۲۰-۵-تعداد مسابقات ورزشی برگزار شده توسط اداره کل تربیت بدنی استان بر حسب شهرستان و محل برگزاری مسابقه..... ۱۳۵
- ۲۱-۵-تعداد شرکت‌کنندگان در مسابقات ورزشی شهرستانهای استان بر حسب نوع مسابقه..... ۱۳۵-۱۳۶

فصل هشتم : فعالیتهای مذهبی

- ۱-۶-تعداد خانوار تحت پوشش پذیرفته شده و ترمیمی شده کمیته امداد امام خمینی به تفکیک شهرستان ناپایان سال ۷۵..... ۱۳۸
- ۲-۶-تعداد خانوار تحت حمایت عادی کمیته امداد امام خمینی بر حسب بعد خانوار و به تفکیک شهرستان ناپایان سال ۷۵..... ۱۳۸
- ۳-۶-تعداد خانوار و نفرات تحت پوشش عادی کمیته امداد امام خمینی به تفکیک شهری و روستایی ۷۵..... ۱۳۸
- ۴-۶-کمکهای اهدائی به مددجویان، عادی کمیته امداد امام خمینی استان ۷۵..... ۱۴۱
- ۵-۶-تعداد خانوار تحت پوشش عادی کمیته امداد امام خمینی بر حسب هفت و به تفکیک شهرستان ناپایان ۷۵..... ۱۴۱-۱۴۲
- ۶-۶-تعداد کل روستاها و سالمندان تحت پوشش طرح شهید رجایی و میزان کمکهای پرداختی در شهرستانهای استان..... ۱۴۲
- ۷-۶-تعداد نفرات تحت پوشش طرح شهید رجایی بر حسب جنس ۷۵..... ۱۴۳
- ۸-۶-تعداد خانوار و نفرات مددجویان تحت پوشش طرح شهید رجایی ۷۵..... ۱۴۳
- ۹-۶-تعداد خانوار از تحت پوشش خارج شده عادی و طرح شهید رجایی کمیته امداد امام خمینی بر حسب علت..... ۱۴۴
- و به تفکیک شهرستان ناپایان سال ۷۵.....
- ۱۰-۶-وضعیت مسکن مددجویان تحت پوشش عادی کمیته امداد امام خمینی ۷۵..... ۱۴۴
- ۱۱-۶-وضعیت مسکن خانواده سالمندان تحت پوشش طرح شهید رجایی در پایان سال ۷۵..... ۱۴۵
- ۱۲-۶-آمار دانش آموزان و دانشجویان تحت پوشش کمیته امداد امام به تفکیک شاخه ۷۵..... ۱۴۵-۱۴۶
- ۱۳-۶-میزان امکانات و اگذار شده جهت خودکفایی به خانوارهای تحت پوشش کمیته امداد امام خمینی به تفکیک شهرستان ۷۵... ۱۴۶
- ۱۴-۶-تعداد کل افراد اجراکننده طرح خودکفایی بر حسب جنسیت و به تفکیک شهرستان ناپایان سال ۷۵..... ۱۴۷
- ۱۵-۶-فعالیت عمرانی (احداث، تعمیر، بازسازی و... مسکن) مددجویان استان مرکزی سال ۷۵..... ۱۴۷
- ۱۶-۶-فعالیت عمرانی فضای خودکفایی استان مرکزی توسط کمیته امداد امام خمینی ۷۵..... ۱۴۸

۱۴۸-۱۴۹	۱۷- فهرست مطالب در مانی اعلام شده و حسب جدول در مانی توسط کمیته اعلام اعلام حمید اسان ۷۵.....
۱۵۰	۱۸- اطلاعات و مطالب در مانی اعلام شده و حسب جدول در مانی توسط کمیته اعلام اعلام حمید ۷۵.....
۱۵۰	۱۹- اطلاعات در مانی اعلام شده و حسب جدول در مانی توسط کمیته اعلام اعلام حمید ۷۵.....
۱۵۱	۲۰- آثار در آمیخته صنایع و گسترش در مانی و در مانی اعلام اعلام حمید ۷۵.....
۱۵۱	۲۱- صنایع در مانی و در مانی و حسب جدول در مانی توسط کمیته اعلام اعلام حمید ۷۵.....
۱۵۲	۲۲- فهرست مطالب در مانی اعلام شده و حسب جدول در مانی توسط کمیته اعلام اعلام حمید ۷۵.....
۱۵۲	۲۳- آثار اعلام شده در مانی اعلام شده و حسب جدول در مانی توسط کمیته اعلام اعلام حمید ۷۵.....
۱۵۲	۲۴- آثار اعلام شده در مانی اعلام شده و حسب جدول در مانی توسط کمیته اعلام اعلام حمید ۷۵.....
۱۵۲	۲۵- صنایع اعلام شده در مانی اعلام شده و حسب جدول در مانی توسط کمیته اعلام اعلام حمید ۷۵.....
۱۵۴	۲۶- آثار اعلام شده در مانی اعلام شده و حسب جدول در مانی توسط کمیته اعلام اعلام حمید ۷۵.....
۱۵۵	۲۷- صنایع اعلام شده در مانی اعلام شده و حسب جدول در مانی توسط کمیته اعلام اعلام حمید ۷۵.....
۱۵۶	۲۸- صنایع اعلام شده در مانی اعلام شده و حسب جدول در مانی توسط کمیته اعلام اعلام حمید ۷۵.....

فصل هفتم : عمران شهری و روستایی

۱۵۷	۱-۷- اطلاعات در مانی اعلام شده و حسب جدول در مانی توسط کمیته اعلام اعلام حمید ۷۵.....
۱۵۸-۱۵۹	۲-۷- مانی اعلام شده و حسب جدول در مانی توسط کمیته اعلام اعلام حمید ۷۵.....
۱۶۰-۱۶۱	۳-۷- آثار اعلام شده در مانی اعلام شده و حسب جدول در مانی توسط کمیته اعلام اعلام حمید ۷۵.....
۱۶۲-۱۶۲	۴-۷- آثار اعلام شده در مانی اعلام شده و حسب جدول در مانی توسط کمیته اعلام اعلام حمید ۷۵.....
۱۶۴	۵-۷- آثار اعلام شده در مانی اعلام شده و حسب جدول در مانی توسط کمیته اعلام اعلام حمید ۷۵.....
۱۶۵	۶-۷- آثار اعلام شده در مانی اعلام شده و حسب جدول در مانی توسط کمیته اعلام اعلام حمید ۷۵.....
۱۶۵-۱۶۶	۷-۷- اطلاعات در مانی اعلام شده و حسب جدول در مانی توسط کمیته اعلام اعلام حمید ۷۵.....
۱۶۶	۸-۷- اطلاعات اعلام شده در مانی اعلام شده و حسب جدول در مانی توسط کمیته اعلام اعلام حمید ۷۵.....
۱۶۷	۹-۷- اطلاعات اعلام شده در مانی اعلام شده و حسب جدول در مانی توسط کمیته اعلام اعلام حمید ۷۵-۷۶.....
۱۶۸	۱۰-۷- آثار اعلام شده در مانی اعلام شده و حسب جدول در مانی توسط کمیته اعلام اعلام حمید ۷۵.....

- ۱۶۸ ۷-۱۱- فعالیت‌های آبرسانی و برق‌رسانی روستایی جهاد سازندگی استان ۷۵
- ۱۶۹ ۷-۱۲- پروژه‌های عمرانی و صنایع روستایی جهاد سازندگی استان ۷۵
- ۱۷۰ ۷-۱۳- فعالیت‌های ترویجی سازمان جهاد سازندگی استان ۷۵
- ۱۷۱ ۷-۱۴- فعالیت‌های آبخیزداری سازمان جهاد سازندگی استان ۷۵
- ۱۷۲ ۷-۱۵- تعداد و خانوار آبادی‌های آبرسانی شده توسط سازمان جهاد سازندگی به تفکیک شهرستان ۷۵
- ۱۷۲ ۷-۱۶- تعداد و خانوار آبادی‌های برق‌رسانی شده توسط سازمان جهاد سازندگی به تفکیک شهرستان ۷۵
- ۱۷۳ ۷-۱۷- تعداد و خانوار آبادی‌های آبرسانی شده استان به تفکیک شهرستان تا پایان سال ۷۵
- ۱۷۳ ۷-۱۸- تعداد و خانوار آبادی‌های برق‌رسانی شده استان به تفکیک شهرستان تا پایان سال ۷۵
- ۱۷۴ ۷-۱۹- تعداد کارتهای شناسایی صادر شده توسط جهاد سازندگی در بخش صنایع به تفکیک رشته فعالیت تا پایان سال ۷۵

فصل هشتم : بهزیستی و تأمین اجتماعی

- ۱۷۶ ۸-۱- فعالیتهای مددکاری سازمان بهزیستی استان بر حسب نوع و به تفکیک شهرستان ۷۵
- ۱۷۶ ۸-۲- پذیرفته شدگان مراکز مختلف توانبخشی بر حسب نوع معلولیت و به تفکیک شهرستان ۷۵
- ۱۷۷ ۸-۳- ترخیص شدگان مراکز مختلف توانبخشی بر حسب نوع معلولیت و به تفکیک شهرستان ۷۵
- ۱۷۷ ۸-۴- تعداد مراکز فعال خدمات حمایتی جهت حمایت از خانواده‌های بی سرپرست سازمان بهزیستی استان ۷۵
- ۱۷۹ ۸-۵- تعداد خانواده‌های بی سرپرست و نیازمند و تحت پوشش مجتمعات حمایتی سازمان بهزیستی بر حسب بعد خانوار به تفکیک مناطق شهری و روستایی هر شهرستان در ۷۵
- ۱۸۰ ۸-۶- خانواده‌های پذیرفته شده واحدهای حمایت از خانواده‌های بی سرپرست سازمان بهزیستی بر حسب علت پذیرش ۷۵
- ۱۸۰ ۸-۷- توزیع فعالیت‌های مراکز نگهداری کودکان بی سرپرست استان ۷۵
- ۱۸۰ ۸-۸- توزیع فعالیت‌های مراکز توانبخشی استان مرکزی ۷۵
- ۱۸۱ ۸-۹- تعداد مراکز تعداد کلاس و متوسط هنرآموزان آموزش حرفه‌ای تحت پوشش سازمان بهزیستی استان ۷۵
- ۱۸۱ ۸-۱۰- تعداد مهدکودک سازمان بهزیستی بر حسب شهرستان در استان ۷۵
- ۱۸۲ ۸-۱۱- موارد کمکهای مالی مستمر (ماهانه) پرداخت شده توسط مجتمعات حمایتی سازمان بهزیستی

به تفکیک شهرستان ۷۵

- ۱۸۲ ۸-۱۲ کمکهای مردمی ارائه شده به مجتمعات خدمات حمایتی توسط سازمان بهزیستی به تفکیک شهرستان ۷۵
- ۱۸۲ ۸-۱۳ واحدهای سازمانی تأمین اجتماعی شهرستان‌های استان مرکزی ۷۵
- ۱۸۲ ۸-۱۴ تعداد بیمه‌شدگان مشاغل آزاد، اختیاری و بیمه یکاری بر حسب نفر در کلیه واحدهای تحت پوشش استان ۷۵
- ۱۸۴ ۸-۱۵ تعداد کارگاههای مشمول بیمه تعداد دفاتر در مانی صادره و تعویض و تعداد بیمه‌شدگان اصلی توسط اداره کل

تأمین اجتماعی بر حسب شهرستان ۷۵

- ۱۸۴ ۸-۱۶ عملکرد سازمان آتش‌نشانی و خدمات ایمنی در شهر اراک ۷۵
- ۱۸۵ ۸-۱۷ تعداد کارکنان و خودروهای سازمان آتش‌نشانی و خدمات ایمنی در شهر اراک ۷۵

فصل نهم : مسکن و پروانه‌های ساختمانی

- ۱۸۷ ۹-۱ خلاصه اطلاعات پروانه‌های ساختمانی صادره توسط نهادهای استان ۷۵-۷۴
- ۱۸۸ ۹-۲ تعداد پروانه‌های ساختمانی صادر شده در نقاط شهری بر حسب تعداد طبقات و سال صدور ۷۵-۷۰
- ۱۸۸ ۹-۳ تعداد پروانه‌های ساختمانی صادر شده در نقاط شهری بر حسب تعداد طبقات ۷۵
- ۱۹۱ ۹-۴ تعداد پروانه‌های ساختمانی صادر شده در نقاط شهری استان بر حسب نوع کاربری ساختمان و سال صدور ۷۵-۷۰
- ۱۹۱ ۹-۵ تعداد پروانه‌های ساختمانی صادر شده در نقاط شهری استان بر حسب نوع کاربری ساختمان ۷۵
- ۱۹۲ ۹-۶ مقایسه تعداد ساختمان از نظر مصالح ساختمانی ۷۵-۷۰
- ۱۹۲ ۹-۷ مقایسه تعداد ساختمان از نظر مصالح ساختمانی به تفکیک نقاط شهری ۷۵
- ۱۹۳ ۹-۸ توزیع نسبی خانوارهای معمولی ساکن در واحدهای مسکونی معمولی بر حسب نحوه تصرف محل سکونت به تفکیک

نقاط شهری و روستایی سرشماری ۷۵-۶۵ (درصد)

- ۱۹۳ ۹-۹ توزیع نسبی واحدهای مسکونی معمولی بر حسب تعداد اتاق به تفکیک نقاط شهری و روستایی در
- سرشماری ۷۵-۶۵ (درصد)
- ۱۹۴ ۹-۱۰ واحدهای مسکونی معمولی بر حسب تعداد اتاق در واحد به تفکیک شهرستان سرشماری ۷۵
- ۱۹۴ ۹-۱۱ واحدهای مسکونی معمولی مناطق مختلف استان مرکزی بر حسب مصالح عمده بنا سرشماری ۷۵
- ۱۹۵ ۹-۱۲ واحدهای مسکونی معمولی مناطق مختلف استان مرکزی بر حسب تعداد خانوار سرشماری ۷۵
- ۱۹۵ ۹-۱۳ تعداد و هزینه طرح‌های انجام شده عمران شهری توسط اداره کل مسکن و شهرسازی استان ۷۵

- ۱۹۵ ۹-۱۴ فعالیت عمرانی مسکن و شهرسازی استان طی سالهای ۷۵-۷۳
- ۱۹۶ ۹-۱۵ فعالیت خانه‌سازی بوسیله بخش عمومی در استان مرکزی ۷۵-۷۳
- ۱۹۷ ۹-۱۶ زمینهای واگذار شده توسط سازمان مسکن و شهرسازی بر حسب نوع مصرف و به تفکیک شهرستان ۷۵
- ۱۹۸ ۹-۱۷ تعداد و میزان وامهای پرداختی توسط بنیاد مسکن انقلاب اسلامی استان ۷۵
- ۱۹۹ ۹-۱۸ تعداد و مبلغ وام پرداخت شده حوادث غیر مترقبه ۷۵
- ۲۰۰ ۹-۱۹ میزان وامهای قرض الحسنه پرداختی جهت احداث مسکن در مناطق روستایی توسط بنیاد مسکن انقلاب اسلامی

به تفکیک شهرستان ۷۵

- ۲۰۱ ۹-۲۰ اعتبار تخصیص یافته و هزینه شده جهت بازسازی واحدهای مسکونی آسیب دیده از سوانح طبیعی و حوادث
- غیر مترقبه توسط بنیاد مسکن انقلاب اسلامی به تفکیک شهرستان ۷۵

- ۲۰۲ ۹-۲۱ فعالیت بنیاد مسکن انقلاب اسلامی در زمینه واگذاری زمین در مناطق روستایی طی سالهای ۷۵-۷۲
- ۲۰۳ ۹-۲۲ فعالیت خانه‌سازی بنیاد مسکن انقلاب اسلامی به تفکیک شهرستان ۷۵
- ۲۰۴ ۹-۲۳ فعالیت بنیاد مسکن انقلاب اسلامی در مناطق آسیب دیده از سوانح طبیعی و حوادث غیر مترقبه در استان ۷۵-۷۴

فصل دهم: محیط زیست و منابع طبیعی

- ۲۰۱ ۱۰-۱ تعداد نظریات موافق با احداث، بهره‌برداری و شناسایی مراکز صنعتی و تولیدی در استان مرکزی ۷۵-۷۰
- ۲۰۲ ۱۰-۲ مهمترین اقدامات واحد حقوقی سازمان حفاظت محیط زیست در استان ۷۵
- ۲۰۳ ۱۰-۳ تعداد موارد شکار و صید غیر مجاز در استان ۷۵-۷۰
- ۲۰۴ ۱۰-۴ تعداد پروانه‌های صادر شده در زمینه شکار و صید در استان ۷۵-۷۰
- ۲۰۵ ۱۰-۵ درآمد حاصل از فروش پروانه شکار و صید ۷۵-۷۰
- ۲۰۶ ۱۰-۶ فعالیتهای زیست محیطی اداره کل حفاظت محیط زیست استان مرکزی ۷۵
- ۲۰۷ ۱۰-۷ پروانه‌های شکار و صید صادر شده در استان به تفکیک نوع پروانه ۷۵
- ۲۰۸ ۱۰-۸ مناطق حفاظت شده استان بر حسب گونه‌های حیوانی و گیاهی ۷۵
- ۲۰۹ ۱۰-۹ مشخصات کلی جنگلهای استان به تفکیک مناطق ۷۵
- ۲۱۰ ۱۰-۱۰ مشخصات کلی مراتع به تفکیک وسعت و نوع مرتع ۷۵

- ۱۱-۱۰-۱ اصلاح و ظرفیت مراتع و تعداد پروانه‌های صادره برای چرا در استان ۷۵-۶۹ ۲۰۶
- ۱۱-۱۰-۱۲ اقدام فعالیتهای انجام شده در زمینه مرنداری و اصلاح مراتع به وسیله دفتر فنی مراتع و منابع طبیعی ۷۵ ۲۰۶
- ۱۱-۱۰-۱۳ اقدامات انجام شده در زمینه تثبیت شنای روان از طریق بیولوژیکی در استان ۷۵-۷۰ ۲۰۷
- ۱۱-۱۰-۱۴ عملیات انجام شده در طرح احیاء و ایجاد فضای سبز، نهالستان و تولید نهال ۷۵ ۲۰۷
- ۱۱-۱۰-۱۵ اقدام فعالیتهای انجام شده در زمینه مرنداری و اصلاح مراتع ۷۵ ۲۰۸

فصل یازدهم : منابع و مصارف آب

- ۱۱-۱ استعداد، عمل متوسط، متوسط و حداکثر دبی و میزان نخله جاهای عمیق استان ۷۵ ۲۱۰
- ۱۱-۲ استعداد، عمل متوسط، متوسط و حداکثر دبی و میزان نخله جاهای نیمه عمیق استان ۷۵ ۲۱۰
- ۱۱-۳ استعداد و میزان نخله سائبانه جاهای عمیق و نیمه عمیق استان ۷۵ ۲۱۲
- ۱۱-۴ استعداد، متوسط، و حداکثر دبی و میزان نخله فلات در استان ۷۵ ۲۱۲
- ۱۱-۵ استعداد، متوسط، و حداکثر دبی و میزان نخله چشمه‌های استان ۷۵ ۲۱۳
- ۱۱-۶ میزان مصرفی حوزه آبریز دشت اراک، آنتیان، گوار و منیل آباد به تفکیک بخشهای مختلف ۷۵ ۲۱۳
- ۱۱-۷ میزان مصرفی حوزه آبریز دشت خمین به تفکیک بخشهای مختلف ۷۵ ۲۱۴
- ۱۱-۸ میزان مصرفی حوزه آبریز دشت نازند به تفکیک بخشهای مختلف ۷۵ ۲۱۴
- ۱۱-۹ میزان مصرفی حوزه آبریز دشت شراه به تفکیک بخشهای مختلف ۷۵ ۲۱۴
- ۱۱-۱۰ میزان مصرفی حوزه آبریز دشت نرس به تفکیک بخشهای مختلف ۷۵ ۲۱۴
- ۱۱-۱۱ میزان مصرفی حوزه آبریز دشت ساوه به تفکیک بخشهای مختلف ۷۵ ۲۱۵
- ۱۱-۱۲ میزان مصرفی حوزه آبریز دشت نوبران به تفکیک بخشهای مختلف ۷۵ ۲۱۵
- ۱۱-۱۳ میزان مصرفی حوزه آبریز دشت زرنند و خرغان به تفکیک بخشهای مختلف ۷۵ ۲۱۵
- ۱۱-۱۴ میزان مصرفی حوزه آبریز دشت گهمجان به تفکیک بخشهای مختلف ۷۵ ۲۱۵
- ۱۱-۱۵ میزان مصرفی حوزه آبریز دشت دلجان و معلان به تفکیک بخشهای مختلف ۷۵ ۲۱۶
- ۱۱-۱۶ مشخصات رودخانه‌های استان ۷۵ ۲۱۷
- ۱۱-۱۷ استعداد مشترک، میزان تولید و مصرف آبهای شهرستانهای استان ۷۵ ۲۱۸

فصل دوازدهم : زراعت و باغداری

- ۱۲-۱- سطح زیر کشت برخی از محصولات سالانه و دائمی بر حسب آبی و دیم به تفکیک شهرستان در سال زراعی ۷۵..... ۲۲۰
- ۱۲-۲- سطح زیر کشت ، میزان تولید و عملکرد سالانه بر حسب آبی و دیم در سال زراعی ۷۵..... ۲۲۱-۲۲۲
- ۱۲-۳- سطح زیر کشت ، میزان تولید و عملکرد گندم در شهرستانهای استان ۷۵..... ۲۲۳
- ۱۲-۴- سطح زیر کشت ، میزان تولید و عملکرد جو در شهرستانهای استان ۷۵..... ۲۲۴
- ۱۲-۵- سطح زیر کشت ، میزان تولید و عملکرد دیونجه در شهرستانهای استان ۷۵..... ۲۲۵
- ۱۲-۶- سطح زیر کشت ، میزان تولید و عملکرد شبدر در شهرستانهای استان ۷۵..... ۲۲۶
- ۱۲-۷- سطح زیر کشت ، میزان تولید و عملکرد علوفه در شهرستانهای استان ۷۵..... ۲۲۸
- ۱۲-۸- سطح زیر کشت ، میزان تولید و عملکرد دالویه در شهرستانهای استان ۷۵..... ۲۲۸
- ۱۲-۹- سطح زیر کشت ، میزان تولید و عملکرد دغود در شهرستانهای استان ۷۵..... ۲۲۹
- ۱۲-۱۰- سطح زیر کشت ، میزان تولید و عملکرد عدس در شهرستانهای استان ۷۵..... ۲۲۹
- ۱۲-۱۱- سطح زیر کشت ، میزان تولید و عملکرد سیب زمینی در شهرستانهای استان ۷۵..... ۲۳۰
- ۱۲-۱۲- سطح زیر کشت ، میزان تولید و عملکرد پیاز در شهرستانهای استان ۷۵..... ۲۳۰
- ۱۲-۱۳- سطح زیر کشت ، میزان تولید و عملکرد چغندر قند در شهرستانهای استان ۷۵..... ۲۳۱
- ۱۲-۱۴- سطح زیر کشت ، میزان تولید و عملکرد دهنه در شهرستانهای استان ۷۵..... ۲۳۱
- ۱۲-۱۵- سطح زیر کشت ، میزان تولید و عملکرد آفتابگردان در شهرستانهای استان ۷۵..... ۲۳۲
- ۱۲-۱۶- سطح زیر کشت ، میزان تولید و عملکرد خیار در شهرستانهای استان ۷۵..... ۲۳۲
- ۱۲-۱۷- سطح زیر کشت ، عملکرد و میزان تولید گوجه فرنگی در شهرستانهای استان ۷۵..... ۲۳۳
- ۱۲-۱۸- سطح زیر کشت ، میزان تولید و عملکرد و انواع سبزیجات در شهرستانهای استان ۷۵..... ۲۳۳
- ۱۲-۱۹- سطح زیر کشت ، میزان تولید و عملکرد هندوانه در شهرستانهای استان ۷۵..... ۲۳۴
- ۱۲-۲۰- سطح زیر کشت ، میزان تولید و عملکرد خربزه در شهرستانهای استان ۷۵..... ۲۳۴
- ۱۲-۲۱- سطح زیر کشت ، میزان تولید و عملکرد ذرت علوفه‌ای در شهرستانهای استان ۷۵..... ۲۳۵
- ۱۲-۲۲- سطح زیر کشت ، میزان تولید و عملکرد تنباکو در شهرستانهای استان ۷۵..... ۲۳۵

- ۲۲-۱۲-سطح زیر کشت، میزان تولید و عملکرد تولید معمولات دائمی (هسته دار) به تفکیک نوع محصول ۷۵-۷۴..... ۲۳۶
- ۲۲-۱۲-سطح زیر کشت، میزان تولید و عملکرد تولید معمولات دائمی (میروجات دانه دار) به تفکیک نوع محصول ۷۵-۷۴..... ۲۳۶
- ۲۵-۱۲-سطح زیر کشت، میزان تولید و عملکرد تولید معمولات دائمی (سایر میروجات) به تفکیک نوع محصول ۷۵-۷۴..... ۲۳۷
- ۲۶-۱۲-سطح زیر کشت درختان و درختچه های غیر منجر استان مرکزی ۷۵-۷۴..... ۲۳۷
- ۲۷-۱۲-اراضی واگذار شده توسط هیئت واگذاری زمین استان به گروه های متاع در استان ۷۵..... ۲۳۸
- ۲۸-۱۲-انواع کود شیمیایی توزیع شده به تفکیک شهرستان ۷۵..... ۲۳۸
- ۲۹-۱۲-توزیع انواع سموم دفع آفات نباتی ۷۵-۷۱..... ۲۳۸
- ۳۰-۱۲-حاشین آلات و ادوات کشاورزی توزیع شده توسط شرکت های مختلف در سطح استان با نظارت مستقیم..... ۲۳۹

بنگاه توسعه ماشینهای کشاورزی ۷۵-۷۰

- ۳۱-۱۲-حاشین آلات صده و سایر ادوات کشاورزی فروخته شده توسط بنگاه توسعه ماشینهای کشاورزی ۷۵-۷۰..... ۲۴۰
- ۳۲-۱۲-خدمات پس از فروش حاشین آلات کشاورزی ارائه شده در سطح استان توسط بنگاه توسعه ماشینهای کشاورزی ۷۵-۷۳..... ۲۴۱
- ۳۲-۱۲-تعمیرات ماشین های کشاورزی فعال در سطح استان ۷۵..... ۲۴۱

فصل سیزدهم : دام - طیور - آبزیان

- ۱-۱۳-تعداد و ظرفیت گاو داری و گوساله داری های صنعتی دارای پروانه تأسیس و بهره داری و کارت شناسایی..... ۲۴۲

به تفکیک شهرستان ۷۵

- ۲-۱۳-تعداد و ظرفیت گوسفند داری های صنعتی دارای پروانه تأسیس و بهره داری و کارت شناسایی صادره به تفکیک شهرستان ۷۵... ۲۴۴
- ۳-۱۳-آمار تعداد دام و طیور ثابت و متغیری استان به تفکیک شهرستان ۷۵..... ۲۴۴-۲۴۵
- ۴-۱۳-موارد دام و طیور ماهه کوبی شده علیه بیماری های مختلف بر حسب نوع بیماری و به تفکیک شهرستان ۷۵..... ۲۴۵-۲۴۶
- ۵-۱۳-انواع واکسن دام و طیور توزیع شده به تفکیک نوع بیماری ۷۵..... ۲۴۷
- ۶-۱۳-وضعیت واحدهای پرورش مرغ گوشتی در استان به تفکیک نوع مالکیت ۷۵..... ۲۴۷
- ۷-۱۳-تعداد و ظرفیت واحدهای پرورش مرغ گوشتی در استان بر حسب نوع مجوز به تفکیک نوع مالکیت ۷۵..... ۲۴۸
- ۸-۱۳-وضعیت واحدهای پرورش مرغ تخمگذار در استان به تفکیک نوع مالکیت ۷۵..... ۲۴۸
- ۹-۱۳-میزان تولیدات و مصرف معمولات دامی استان ۷۵..... ۲۴۸

- ۱۰-۱۲- میزان تولید تخم مرغ بومی در استان به تفکیک شهرستان ۷۵..... ۲۲۸
- ۱۱-۱۳- تعداد گندوی زنبور عسل و میزان تولید عسل در استان بر حسب نوع و به تفکیک شهرستان ۷۵..... ۲۴۹
- ۱۲-۱۴- فعالیتهای معاونت امور دام و آبریان سازمان جهاد سازندگی ۷۵..... ۲۴۹
- ۱۳-۱۴- تولید و ارزش محصولات کارخانه شیر پاستوریزه اراک ۷۵-۷۰..... ۲۵۰
- ۱۴-۱۴- میزان تولید و ارزش محصولات شرکت کشت و صنعت اراک ۷۵..... ۲۵۱
- ۱۵-۱۳- وزن انواع دام کشتار شده در کشتارگاههای استان بر حسب فصل و ماه ۷۵..... ۲۵۱
- ۱۶-۱۳- تعداد انواع دام کشتار شده در کشتارگاههای استان بر حسب فصل و ماه ۷۵..... ۲۵۲
- ۱۷-۱۳- میانگین وزن انواع دام کشتار شده در کشتارگاههای استان بر حسب فصل و ماه ۷۵..... ۲۵۴
- ۱۸-۱۳- وزن لاشه انواع دام کشتار شده در کشتارگاههای استان ۷۵..... ۲۵۵
- ۱۹-۱۴- تعداد انواع دام کشتار شده قابل مصرف در کشتارگاههای استان ۷۵..... ۲۵۶
- ۲۰-۱۴- میزان ظرفیت مرغداریهای پرورش دهنده مرغ گوشتی در سال ۷۴..... ۲۵۷
- ۲۱-۱۴- مرغداریهای پرورش دهنده مرغ گوشتی بر حسب وضعیت حقوقی و مدیریت در سال ۷۴..... ۲۵۷
- ۲۲-۱۴- تعداد مساحت و ظرفیت کل سالنها و سالنهای دارای سیستم دانه ریزی اتوماتیک در مرغداریهای..... ۲۵۷

پرورش دهنده مرغ گوشتی در سال ۷۴

- ۲۳-۱۳- مقدار و ارزش تولید مرغ پرورش یافته، مرغ حذقی و کود تولیدی در مرغداریهای..... ۲۵۷
- پرورش دهنده مرغ گوشتی در سال ۱۳۷۳

فصل چهاردهم : صنعت ، معدن ، استاندارد

- ۱-۱۴- آمار کارگاههای صنعتی استان بر حسب کارکن و نحوه مدیریت و وضعیت حقوقی ۷۳..... ۲۶۱
- ۲-۱۴- آمار کارگاههای صنعتی استان بر حسب وضع مالکیت در سال ۷۳..... ۲۶۱
- ۳-۱۴- شاغلان تولیدی و غیر تولیدی کارگاههای صنعتی استان بر حسب جنس ۷۳..... ۲۶۱
- ۴-۱۴- خلاصه آمار کارگاههای صنعتی استان بر حسب تعداد کارکن ۷۳..... ۲۶۲
- ۵-۱۴- ارزش انواع موجودی انبار کارگاههای صنعتی استان بر حسب تعداد کارکن ۷۳..... ۲۶۲
- ۶-۱۴- ارزش سرمایه گذاری کارگاههای صنعتی استان بر حسب نوع اموال سرمایه ای ۷۳..... ۲۶۲

- ۱۱-۱۵- تعداد کارت بازرگانی صادر و تمدید شده توسط اداره کل بازرگانی استان مرکزی ۷۵-۷۴..... ۲۷۶
- ۱۲-۱۵- ارزش اقلام عمده صادرات کالاها ی غیر نفتی صادره از طریق گمرک استان مرکزی به تفکیک نوع ۷۵..... ۲۷۶
- ۱۳-۱۵- تعداد پروانه های کسب صادره توسط اداره کل بازرگانی استان به تفکیک شهرستان ۷۵..... ۲۷۶
- ۱۴-۱۵- برخی از مواد غذایی کوپنی توزیع شده توسط اداره کل بازرگانی ۷۵..... ۲۷۷

فصل شانزدهم : ارتباطات

- ۱-۱۶- طول راههای موجود استان بر حسب نوع و به تفکیک شهرستان تا پایان سال ۱۳۷۵..... ۲۸۰
- ۲-۱۶- طول راههای احداث شده بر حسب نوع در استان: ۷۵-۱۳۷..... ۲۸۱
- ۳-۱۶- مسافتهای بین شهرهای استان ۱۳۷۵..... ۲۸۱
- ۴-۱۶- طول، انواع خطوط راه آهن ناحیه اراک ۱۳۷۵..... ۲۸۲
- ۵-۱۶- تعداد و انواع ایستگاههای راه آهن ناحیه اراک ۱۳۷۵..... ۲۸۲
- ۶-۱۶- وزن کالاهای حمل شده به تفکیک فصل توسط ناحیه راه آهن اراک: ۱۳۷۵..... ۲۸۲
- ۷-۱۶- تعداد مسافران خارج شده از ایستگاههای راه آهن ناحیه اراک بر حسب نوع قطار ۷۵..... ۲۸۳
- ۸-۱۶- اعتبارات عمرانی خدمات راه آهن و طول خطوط و نیروهای شاغل در راه آهن استان مرکزی ۷۵..... ۲۸۳
- ۹-۱۶- وضعیت حمل و نقل جادهای استان در سال ۱۳۷۵..... ۲۸۴
- ۱۰-۱۶- متوسط کل اتوبوسهای (شاغل آماده بکار متوقفی و خدماتی) شرکت واحد اتوبوسرانی اراک و حومه: ۷۵..... ۲۸۴
- ۱۱-۱۶- متوسط تعداد مسافرین جابجا شده توسط شرکت واحد اتوبوسرانی اراک و حومه در دو شیفت سال ۷۵..... ۲۸۴
- ۱۲-۱۶- تعداد و مبلغ فروش بلیط در سال ۱۳۷۵..... ۲۸۴
- ۱۳-۱۶- مشخصات فنی ایستگاههای فرستنده و رله های تلویزیونی منطقه اراک: ۱۳۷۵..... ۲۸۵-۲۸۷
- ۱۴-۱۶- مدت برنامه های تولید شده بر حسب نوع برنامه در مراکز رادیویی و تلویزیونی استان: ۱۳۷۵..... ۲۸۸
- ۱۵-۱۶- مدت پخش برنامه های رادیویی و تلویزیونی استان ۱۳۷۵ (دقیقه: ساعت)..... ۲۸۸
- ۱۶-۱۶- کارکرد واحداطلاعات و اخبار صدا و سیما ی استان ۱۳۷۵ (دقیقه: ساعت)..... ۲۸۸
- ۱۷-۱۶- روستاهای دارای ارتباط تلفنی در شهرستانهای استان: ۷۵-۷۴..... ۲۸۹
- ۱۸-۱۶- خطوط مشغول به کار شهری و بین شهری شهرستانهای استان ۷۵-۱۳۷۴..... ۲۹۱

۱۶-۱۹-مراکز نقش شهری و بین شهری شهرستانهای استان ۷۵-۱۳۷۲

۲۹۱ ۱۶-۲۰-تعداد تأسیسات و امکانات پستی شهرستانهای استان: ۱۳۷۵

۲۹۲ ۱۶-۲۱-تأمین و امانات پستی فرستاده شده به تفکیک شهرستان ۷۵

۲۹۲ ۱۶-۲۲-تأمین و امانات پستی رسیده توسط اداره پست به تفکیک شهرستان ۱۳۷۵

۲۹۳ فصل مقدمه: امور قضائی و ثبتی

۱۷-۱-تعداد و شهر محل مراجع قضائی شهرستانهای استان: ۷۵

۲۹۵ ۱۷-۲-تعداد دفتر خانه ثبت اسناد رسمی باز دواخ و طلاق به تفکیک شهرستان تا پایان سال: ۷۵

۲۹۵ ۱۷-۳-مهرآمدها در کل ثبت اسناد و املاک بر حسب نوع و به تفکیک شهرستان ۷۵

۲۹۶ ۱۷-۴-شرکتهای داخلی ثبت شده و منحل شده در استان بر حسب میزان سرمایه ۷۵

۲۹۷ ۱۷-۵-تعداد وضعیت حقوقی و سرمایه شرکتهای داخلی ثبت شده بر حسب نوع به تفکیک شهرستان ۷۵

۲۹۷-۲۹۸ ۱۷-۶-تعداد وضعیت حقوقی و سرمایه شرکتهای داخلی منحل شده بر حسب نوع به تفکیک شهرستان ۷۵

۲۹۹-۳۰۰ ۱۷-۷-معاملات و فعالیتهای ثبت شده در دفاتر اسناد رسمی اداره کل ثبت اسناد و املاک به تفکیک شهرستان ۷۵

۳۰۰-۳۰۱ ۱۷-۸-فعالتهای املاک اداره کل ثبت اسناد و املاک به تفکیک شهرستان ۷۵

۳۰۱ ۱۷-۹-فعالتهای دایره تشخیص هویت ناحیه نیروی انتظامی استان ۷۵-۷۱

۳۰۲ ۱۷-۱۰-فعالتهای تشخیص هویت ناحیه انتظامی استان ۷۵-۷۴

۳۰۲ ۱۷-۱۱-فعالیت دایره گذرنامه نیروی انتظامی شهر اراک ۷۵-۷۱

۳۰۳ ۱۷-۱۲-تعداد گواهینامه رانندگی صادر شده به تفکیک نوع در شهرستانهای استان ۷۵

۳۰۳ ۱۷-۱۳-تعداد وسیله نقلیه شماره گذاری شده به تفکیک نوع در شهرستانهای استان ۷۵

۳۰۴ ۱۷-۱۴-تعداد انواع جرائم واقع شده در حوزه استحضاتی شهرستانهای استان ۷۵-۷۳

۳۰۴-۳۰۵ ۱۷-۱۵-میزان کتبیات اجناس مسروقه در استان مرکزی ۷۵

۳۰۵-۳۰۶ ۱۷-۱۶-کتبیات انواع مواد مخدر توسط نیروی انتظامی استان ۷۵-۷۱

۳۰۶ ۱۷-۱۷-مراود خودکشی و مرگهای اتفاقی در حوزه استحضاتی نیروی انتظامی استان ۷۵-۶۷

۳۰۷ ۱۷-۱۸-آمار تصادفات پستگاههای پلیس راه استان ۷۵-۷۳

۳۰۸ فصل مقدمه: امور قضائی و ثبتی

- ۱۷-۱۹- تعداد تصادفات بر حسب نوع در حوزه استعناظی پلیس راه نیروی انتظامی استان ۷۵-۷۴..... ۳۰۸
- ۱۷-۲۰- تعداد تصادفات منجر به فوت، جرح، خسارت بر حسب وسیله نقلیه منجر در حوزه استعناظی..... ۳۰۸
- نیروی انتظامی استان ۷۵-۷۴

فصل هجدهم : مؤسسات پولی و اعتبارات مالی

- ۱۸-۱- تعداد شعب بانکها در استان مرکزی ۷۵..... ۳۱۱
- ۱۸-۲- کارکنان بانکهای استان مرکزی ۷۵..... ۳۱۱
- ۱۸-۳- تعداد و میزان مانده سپرده های قرض الحسنه و سرمایه گذاری نزد بانکها بر حسب نوع تا پایان سال ۷۵..... ۳۱۲
- ۱۸-۴- تعداد و مبلغ اعتبارات پرداختی بانکهای استان مرکزی ۷۵..... ۳۱۴
- ۱۸-۵- شعب و نمایندگی بانک ملی ایران در استان ۷۵..... ۳۱۴
- ۱۸-۶- کارکنان بانک ملی بر حسب درجه تحصیلی و به تفکیک شهرستان ۷۵..... ۳۱۴
- ۱۸-۷- سپرده نزد بانک ملی ایران در استان ۷۵..... ۳۱۵
- ۱۸-۸- تعداد و مبلغ اعتبارات پرداختی بانک ملی ایران بر حسب نوع اعتبار در سال ۷۵..... ۳۱۶
- ۱۸-۹- شعب و نمایندگی بانک صادرات در استان ۷۵..... ۳۱۶
- ۱۸-۱۰- کارکنان بانک صادرات ایران در استان بر حسب درجه تحصیلی و به تفکیک شهرستان ۷۵..... ۳۱۷
- ۱۸-۱۱- سپرده نزد بانک صادرات ایران در استان ۷۵..... ۳۱۷-۳۱۸
- ۱۸-۱۲- تعداد و مبلغ اعتبارات پرداختی بانک صادرات ایران بر حسب نوع اعتبار در استان ۷۵..... ۳۱۸-۳۲۰
- ۱۸-۱۳- شعب و نمایندگی بانک سپه در استان ۷۵..... ۳۲۰
- ۱۸-۱۴- کارکنان بانک سپه در استان بر حسب درجه تحصیلی و به تفکیک شهرستان ۷۵..... ۳۲۱
- ۱۸-۱۵- سپرده نزد بانک سپه در استان ۷۵..... ۳۲۱-۳۲۲
- ۱۸-۱۶- مبلغ اعتبارات پرداختی بانک سپه بر حسب نوع اعتبار در استان ۷۵..... ۳۲۲
- ۱۸-۱۷- شعب و نمایندگی بانک تجارت در استان ۷۵..... ۳۲۴
- ۱۸-۱۸- کارکنان بانک تجارت در استان به تفکیک درجه تحصیلی ۷۵..... ۳۲۴
- ۱۸-۱۹- سپرده نزد بانک تجارت در استان ۷۵..... ۳۲۴

۲۲۴۲۰-۱۸ استعداد و مبلغ اعتبارات پرداختی بانک تجارت بر حسب نوع اعتبار ۷۵
۲۲۵۲۱-۱۸ انصب و نمایندگی بانک مسکن در استان ۷۵
۲۲۵۲۲-۱۸ کارکنان بانک مسکن در استان به تفکیک درجه تحصیلی ۷۵
۲۲۵۲۳-۱۸ سپرده نزد بانک مسکن در استان ۷۵
۲۲۶۲۴-۱۸ اعتبارات پرداختی بانک مسکن در استان ۷۵
۲۲۶۲۵-۱۸ انصب بانک رفاه کارگران در استان ۷۵
۲۲۶۲۶-۱۸ کارکنان بانک رفاه کارگران در استان به تفکیک درجه تحصیلی ۷۵
۲۲۶۲۷-۱۸ سپرده نزد بانک رفاه کارگران در استان ۷۵
۲۲۷۲۸-۱۸ استعداد و مبلغ اعتبارات پرداختی بانک رفاه کارگران بر حسب نوع اعتبار در سال ۷۵
۲۲۷۲۹-۱۸ انصب و نمایندگی بانک ملت در استان ۷۵
۲۲۷۳۰-۱۸ کارکنان بانک ملت در استان به تفکیک درجه تحصیلی ۷۵
۲۲۸۳۱-۱۸ استعداد و مبلغ اعتبارات پرداختی بانک ملت بر حسب نوع اعتبار در استان ۷۵
۲۲۸۳۲-۱۸ انصب و نمایندگی بانک کشاورزی در استان ۷۵
۲۲۹۳۳-۱۸ کارکنان بانک کشاورزی در استان به تفکیک درجه تحصیلی ۷۵
۲۲۹-۲۳۰۳۴-۱۸ سپرده نزد بانک کشاورزی در استان ۷۵
۲۳۰۳۵-۱۸ استعداد و مبلغ اعتبارات پرداختی بانک کشاورزی در استان ۷۵
۲۳۱۳۶-۱۸ مبلغ وامهای پرداختی بانک کشاورزی ۷۵-۶۹
۲۳۱۳۷-۱۸ استعداد وام و مبلغ وامهای پرداختی و وصولی بانک کشاورزی استان ۷۵-۶۹
۲۳۳۳۸-۱۸ میزان حق بیمه در بافتی شعبه بیمه بر حسب نوع در سال ۷۵
۲۳۴۳۹-۱۸ میزان خسارت پرداختی توسط شعبه بیمه بر حسب نوع: ۷۵

فصل نوزدهم : تعاونی ها

۲۳۶۱-۱۹ مشخصات شرکتهای تعاونی نعت پوشش سازمان تعاون روستایی استان به تفکیک نوع تا پایان سال ۱۳۷۵
۲۳۶۲-۱۹ مشخصات شرکتهای تعاونی روستایی استان به تفکیک شهرستان ۷۵

- ۳۳۶ ۱۹-۳- تعداد آبادیهای تحت پوشش واحدهای خدماتی شرکتهای تعاونی روستائی استان به تفکیک شهرستان ۷۵
- ۳۳۷ ۱۹-۴- وام پرداختی و ذخائر قانونی شرکتهای تعاونی روستائی استان به تفکیک شهرستان ۷۵
- ۳۳۷ ۱۹-۵- مشخصات اتحادیه های تعاونی روستائی استان به تفکیک شهرستان ۷۵
- ۳۳۸ ۱۹-۶- تعداد شرکتهای تعاونی استان مرکزی بر حسب نوع تا پایان سال ۷۵
- ۳۳۹ ۱۹-۷- میزان سرمایه شرکتهای تعاونی استان مرکزی تا پایان سال ۷۵
- ۳۴۰ ۱۹-۸- تعداد اعضاء شرکتهای تعاونی استان مرکزی تا پایان سال ۷۵
- ۳۴۱ ۱۹-۹- تعداد تعاونیهای تأمین کننده نیاز مصرف کنندگان استان بر حسب شهرستان و گرایش فعالیت تا پایان سال ۷۵
- ۳۴۱ ۱۹-۱۰- تعداد تعاونیهای تأمین کننده نیاز تولیدکنندگان استان ۷۵
- ۳۴۲ ۱۹-۱۱- تعداد تعاونیهای حمل و نقل استان بر حسب شهرستان و گرایش فعالیت تا پایان سال ۷۵
- ۳۴۳ ۱۹-۱۲- تعداد تعاونیهای اعتبار استان مرکزی بر حسب شهرستان و گرایش فعالیت تا پایان سال ۷۵
- ۳۴۳ ۱۹-۱۳- تعداد تعاونیهای خدماتی استان بر حسب شهرستان و گرایش فعالیت تا پایان سال ۷۵
- ۳۴۴ ۱۹-۱۴- تعداد تعاونیهای مسکن استان مرکزی بر حسب شهرستان و گرایش تا پایان سال ۷۵
- ۳۴۴ ۱۹-۱۵- تعداد تعاونیهای تولیدی غیر کشاورزی استان مرکزی بر حسب شهرستان و گرایش فعالیت تا پایان سال ۷۵
- ۳۴۵ ۱۹-۱۶- تعداد تعاونیهای تولیدی کشاورزی استان بر حسب شهرستان و گرایش فعالیت تا پایان سال ۷۵
- ۳۴۶ ۱۹-۱۷- تعداد تعاونیهای معدنی استان مرکزی بر حسب شهرستان و گرایش فعالیت تا پایان سال ۷۵
- ۳۴۶ ۱۹-۱۸- تعداد و میزان سرمایه اتحادیه شرکتهای تعاونی استان مرکزی تا پایان سال ۷۵
- ۳۴۷ ۱۹-۱۹- مشخصات شبکه تعاون مصرف شهری استان به تفکیک شهرستان ۷۵

فصل بیستم : سوخت و انرژی

- ۳۵۰ ۲۰-۱- آمار تولید فرآوردههای پالایشگاه نازنداراک در سال ۷۵
- ۳۵۰ ۲۰-۲- تولید فرآوردههای پتروشیمی اراک ۷۵
- ۳۵۰ ۲۰-۳- مصرف فرآوردههای نفتی استان مرکزی طی دوره پنج ساله ۷۵-۷۱
- ۳۵۲ ۲۰-۴- مصرف فرآوردههای نفتی به تفکیک شهرستان در استان مرکزی ۷۵
- ۳۵۲ ۲۰-۵- طول شبکه آب آشامیدنی و آب شرب مصرفی در شهرهای استان ۷۵

۳۵۲۶-۲-۱-۲ طول شبکه آب آشامیدنی مصرفی آب شرب تعداد مشترکین و سرانه آب شرب مصرفی ۷۵
۳۵۳۷-۲-۱-۲ میزان لوله گذاری آب بر حسب ماههای سال ۷۵
۳۵۴۸-۲-۱-۲ میزان لوله گذاری فاضلاب بر حسب ماههای سال ۷۵
۳۵۴-۳۵۵۹-۲-۱-۲ توزیع نصب انشعاب آب بر حسب مناطق و ماههای سال ۷۵
۳۵۶۱۰-۲-۱-۲ تعداد مشترکین و مقدار مصرف آب شهر ستانهای استان مرکزی بر حسب نوع مصرف سال ۷۵
۳۵۷۱۱-۲-۱-۲ آمیزان تولید و فروش آب توسط شرکت آب و فاضلاب در شهرهای استان مرکزی در سال ۷۵
۳۵۷۱۲-۲-۱-۲ تعداد و ظرفیت مولدهای شرکت توزیع برق استان مرکزی ۷۵
۳۵۸۱۳-۲-۱-۲ میزان هزینه برفی خریداری شده به تفکیک شهر ستانهای استان ۷۵
۳۵۸۱۴-۲-۱-۲ تعداد مشترکین شرکت توزیع برق استان به تفکیک شهرستان ۷۵
۳۵۹۱۵-۲-۱-۲ اعتبار برفی فروخته شده در استان مرکزی ۷۵
۳۵۹۱۶-۲-۱-۲ روستای دارای برق استان به تفکیک شهرستان ۷۵
۳۶۰۱۷-۲-۱-۲ میزان عرضه گاز مایع توسط شرکت های گاز رسانی به تفکیک شهرستان ۷۵
۳۶۰۱۸-۲-۱-۲ خلاصه وضعیت گاز رسانی در استان مرکزی توسط منطقه هفت گاز در سال ۷۵
۳۶۱۱۹-۲-۱-۲ فعالیت لوله گذاری انعام شده جمعیت انشعاب گاز به تفکیک شهرستان در سال ۷۵-۷۴

فصل بیست و یکم : بودجه استانی

۳۶۲۱-۲۱-۱ اعتبارات جاری استان مرکزی به تفکیک دستگاه ۱۳۷۵
۳۶۴۲-۲۱-۱ عملکرد اعتبارات طرح های عمرانی استان مرکزی در سال ۱۳۷۵ به ترتیب فصل
۳۶۵-۳۶۷۳-۲۱-۱ عملکرد و اعتبارات طرح های عمرانی استان مرکزی در سال ۷۵ به ترتیب برنامه
۳۶۷-۳۶۸۴-۲۱-۱ مطالبات ای مستقیم و غیر مستقیم استان به تفکیک منابع: ۷۵-۷۴
۳۶۸۵-۲۱-۱ درآمدهای استان مرکزی بر حسب منابع مالیاتی سال ۷۵

فصل بیست و دوم : شاخص قیمتها

۳۷۰۱-۲۲-۱ متوسط درآمد سالانه یک خانوار شهری و روستایی استان به تفکیک انواع مختلف درآمد ۷۴-۷۳
۳۷۱-۳۷۲۲-۲۲-۱ متوسط انواع هزینه خوراک و ده خانی سالانه یک خانوار شهری و روستایی در استان ۷۴-۷۳

- ۳-۲۲- متوسط انواع هزینه های غیر خوراکی سالانه یک خانوار شهری و روستائی در استان ۷۴..... ۳۷۳
- ۴-۲۲- متوسط در آمد سالانه یک خانوار شهری بر حسب انواع منابع تأمین درآمد ۷۴-۷۳..... ۳۷۴
- ۵-۲۲- متوسط در آمد سالانه یک خانوار روستائی بر حسب انواع منابع تأمین درآمد ۷۴-۷۲..... ۳۷۴
- ۶-۲۲- متوسط هزینه های خوراکی و دخانی سالانه یک خانوار شهری ۷۴-۷۳..... ۳۷۵
- ۷-۲۲- متوسط هزینه های خوراکی و دخانی سالانه یک خانوار روستائی ۷۴-۷۲..... ۳۷۶
- ۸-۲۲- متوسط هزینه های غیر خوراکی سالانه یک خانوار شهری در استان ۷۴-۷۳..... ۳۷۶
- ۹-۲۲- متوسط هزینه غیر خوراکی سالانه یک خانوار روستائی استان ۷۴-۷۲..... ۳۷۸
- ۱۰-۲۲- متوسط هزینه خوراکی و غیر خوراکی سالانه یک خانوار شهری استان در هر یک از گروه های هزینه سالانه ۷۴..... ۳۷۸
- ۱۱-۲۲- متوسط هزینه خوراکی و غیر خوراکی سالانه یک خانوار روستائی در هر یک از گروه های هزینه سالانه ۷۴..... ۳۷۹
- ۱۲-۲۲- متوسط هزینه های سالانه یک خانوار شهری استان ۷۴-۷۳..... ۳۷۹
- ۱۳-۲۲- متوسط هزینه های سالانه یک خانوار روستائی استان ۷۴-۷۳..... ۳۸۱
- ۱۴-۲۲- در صد خانوار های نمونه شهری و روستائی استفاده کننده از تسهیلات و لوازم عمده زندگی در استان ۷۴-۷۳..... ۳۸۱
- ۱۵-۲۲- در صد خانوار های نمونه شهری و روستائی استفاده کننده از تسهیلات عمده مسکن ۷۴-۷۳..... ۳۸۲

فصل بیست و سوم : هزینه و درآمد خانوار

- ۱-۲۳- شاخص بهای خرید و فروش گروه های عمده کالا و خدمات مورد مصرف خانوار روستائی استان..... ۳۸۵

به تفکیک فصل ۷۵-۷۴ (۱۰۰=۱۳۶۱)

- ۲-۲۳- شاخص بهای خرید و فروش کالا و خدمات مورد مصرف خانوار های روستائی و در صد تغییر آن در سال ۷۵-۷۴..... ۳۸۵

- ۳-۲۳- مقایسه شاخص بهای خرید و فروش کالا و خدمات مورد مصرف خانوار های روستائی در فصل بهار و در صد..... ۳۸۵

تغییرات آن در سال ۷۵-۷۴

- ۴-۲۳- مقایسه شاخص بهای خرید و فروش کالا و خدمات مورد مصرف خانوار های روستائی در فصل تابستان..... ۳۸۶

و در صد تغییرات آن ۷۵-۷۴

- ۵-۲۳- مقایسه شاخص بهای خرید و فروش کالا و خدمات مورد مصرف خانوار های روستائی در فصل پاییز..... ۳۸۶

و در صد تغییرات آن ۷۵-۷۴

- ۲۸۶ ۲۲-۶-مطابقه ناخص بهای خرید و فروش گاز و خدمات مورد مصرف خانوارهای روستایی در فصل زمستان.....
 و در صد تغییرات آن ۷۴-۷۲
- ۲۸۷ ۲۲-۷-مطابقه ناخص بهای خرید و فروش گاز و خدمات مورد مصرف خانوارهای روستایی و در صد تغییرات آن ۷۳-۷۲.....
 و در صد تغییرات آن ۷۴-۷۵
- ۲۸۷ ۲۲-۸-مطابقه ناخص بهای خرید و فروش گاز و خدمات مورد مصرف خانوارهای روستایی در فصل بهار.....
 و در صد تغییرات آن ۷۴-۷۵
- ۲۸۷ ۲۲-۹-مطابقه ناخص بهای خرید و فروش گاز و خدمات مورد مصرف خانوارهای روستایی در فصل تابستان.....
 و در صد تغییرات آن ۷۴-۷۵
- ۲۸۷ ۲۲-۱۰-مطابقه ناخص بهای خرید و فروش گاز و خدمات مورد مصرف خانوارهای روستایی در فصل پاییز.....
 و در صد تغییرات آن ۷۴-۷۵
- ۲۸۸ ۲۲-۱۱-مطابقه ناخص بهای خرید و فروش گاز و خدمات مورد مصرف در مناطق شهری استان مرکزی در سال ۷۵..
- ۲۸۹ ۲۲-۱۲-مطابقه ناخص بهای خرید و فروش گاز و خدمات مورد مصرف خانوارهای روستایی در فصل زمستان.....
 و در صد تغییرات آن ۷۴-۷۵

فصل اول :

اقليم و سرزمين



تعاریف و مفاهیم:

شهر:

نقاطی که دارای شهرداری دولتی باشند

شهرستان:

مجموعه‌ای از چند شهر و بخش که دارای یک فرمانداری باشد

آبادی:

مجموعه‌ای یک یا چند مکان و اراضی به هم پیوسته (اعم از کشاورزی و غیرکشاورزی) است که خارج از محدوده شهرها واقع شده و دارای محدوده‌ی ثبتی و یا عرفی مستقل باشد بدین ترتیب نه تنها دهات بلکه مزارع، قهوه‌خانه‌ها، معادن، ایستگاههای راه آهن و... نیز آبادی محسوب می‌شوند. مشروط بر آنکه محدوده‌ی ثبتی یا عرفی مستقل داشته باشند و یا لااقل در محدوده‌ی آبادیهای دیگر یا هیچیک از شهرها قرار نگرفته باشند. بدیهی است مزارع و مکانهایی که در محدوده‌ی یک شهر یا آبادی قرار گرفته‌اند جزء همان شهر یا آبادی منظور می‌شوند. (مانند قهوه‌خانه‌ها، آسیاب یا امامزاده واقع در آبادی).

بخش:

شامل یک یا چند دهستان میباشد.

دهستان:

مجموعه‌ای از چند آبادی میباشد.

حداقل مطلق:

عبارت است از پائین‌ترین درجه حرارت در یک دوره مشخص از زمان (۲۴ ساعت، یک ماه، یکسال یا چند سال)

حداکثر مطلق:

عبارت است از بالاترین درجه حرارت در یک دوره مشخص از زمان (۲۴ ساعت، یکماه، یا چند سال)

رطوبت نسبی:

مقدار هوای تر موجود در یک واحد حجم از هوای معمولی میباشد و یا نسبت رطوبت مطلق هوا به حداکثر رطوبت مطلق است که هوا ظرفیت قبول آن را در درجه‌ی معینی دارد.

موقعیت جغرافیایی و تقسیمات کشوری استان :

استان مرکزی با مساحتی معادل $29222/82$ کیلومتر مربع $1/82$ درصد از مساحت کل کشور را دربر میآورد که تقریباً در مرکز ایران بین 22 درجه و 30 دقیقه تا 25 درجه و 35 دقیقه عرض شمالی و 48 درجه و 57 دقیقه تا 51 درجه طول شرقی از نصف‌النهار گرینویچ قرار گرفته است.

این استان از شمال به استاتهای تهران و زنجان و از مغرب به استان همدان، از جنوب به استانهای لرستان و اصفهان و از شرق به استان قم محدود میشود.

که براساس آخرین تقسیمات کشوری در سال 1325 دارای 8 شهرستان، 15 بخش، 60 دهستان و 1385 آبادی دارای سکنه و 1235 آبادی خالی از سکنه می باشد.

نام‌واریهای استان

استان مرکزی در زاویه برخورد دو رشته کوه البرز و زاگرس واقع است. نام‌واریهای این استان را قسمتهایی از کوههای مرکزی و پیشکوههای داخلی زاگرس تشکیل می‌دهد. پست‌ترین نقطه در استان، دشتی در جنوب ساوه (با 950 متر ارتفاع) و بلندترین نقطه آن قله شهباز (با 3288 متر ارتفاع) در رشته کوههای راسوند می‌باشند. حدود 25% مساحت استان را دشتها و 75% آنها را کوهستانها و کوهپایه‌ها تشکیل می‌دهند.

مهمترین ارتفاعات شمال استان از کوههای زرد به سمت غرب تا کوههای اینچه قاره که بلندترین قله این قسمت است، در بخش خرقان ساوه امتداد می‌یابد. بلندترین قله این ارتفاعات، در بخش زرد ساوه، به نام کوه قلیع است.

در قسمت غرب استان، دو رشته کوه در دو قسمت رود قره‌چای از جنوب به شمال امتداد می‌یابد. رشته غربی قره‌چای به ارتفاعات الوند در همدان می‌پیوندد و رشته شرقی آن به تدریج از ارتفاعات کاسته شده و به کوههای ولس متصل می‌شود. از ارتفاعات مهم قسمت شرقی، قله مودر در غرب شهر اراک را می‌توان نام برد.

جنوب استان را کوههای مرتفعی در برمی‌گیرد که مهمترین آنها در جنوب غربی رشته کوههای راسوند و سفیدخوانی است و بلندترین قله در کوههای راسوند قله شهباز است. امتداد این رشته کوهها به طرف جنوب شرقی، به کوههای الوندلکان در غرب خمین می‌رسد سپس این رشته کوهها به ارتفاعاتی در جنوب خمین متصل شده و با ارتفاعات تخته کوه یکی می‌شود و پس از قطع شدن به وسیله دره قمرود به ارتفاعات اردل و جاسب و کهک قم وصل می‌گردد. بلندترین قله بین دلیجان و کهک، کوه غلیق است.

علاوه بر رشته کوههای ذکر شده در مرکز استان نیز رشته کوههای نسبتاً بلندی دیده می‌شود که مهمترین آنها هفتاد قله در اراک و کوه کوچک (با ارتفاع 3140 متر) در تفرش است.

آب و هوا

استان مرکزی که از یک طرف در کویر مرکزی و از طرف دیگر در محل زاویه چین خوردگی البرز و زاگرس واقع شده است، دارای آب و هوایی متنوع است :

۱- آب و هوای نیمه بیابانی : حدود ۳۸ درصد مساحت استان مرکزی در منطقه نیمه بیابانی قرار گرفته است. این اراضی بین کوهستان و بیابان واقع شده است. خاکهای این مناطق، برای کشاورزی مناسب، و استفاده از آب قنات و رودخانه در این نواحی میسر است. قسمت اعظم مراتع استان در این نواحی قرار دارد. تراکم جمعیت در این ناحیه نسبتاً زیاد است. این نوع آب و هوا را در ساوه و زرند می توان دید.

۲- آب و هوای معتدل کوهستانی : تقریباً نیمی از مساحت استان را این نوع آب و هوا در بر گرفته و سرزمینهایی را که پیش از ۱۵۰۰ متر ارتفاع دارند، شامل می شود. بیشترین مراتع متوسط استان مرکزی در این ناحیه قرار گرفته است که پوشش گیاهی آن غنی تر و دوره رشد گیاهان نیز بیشتر از نواحی دیگر است. ولی چرای بی رویه دامها، آسیب فراوانی به این مراتع وارد کرده است. در این نواحی، امکان زراعت دیم غلات و همچنین امکان تجدید پوشش گیاهی جنگلی در نقاطی که خاک مناسب دارند، وجود دارد. این نوع آب و هوا را در شهرستانهای اراک، خمین، تفرش و محلات می توان دید.

۳- آب و هوای سرد کوهستانی : ۱۲ درصد از اراضی استان مرکزی که در ارتفاعات واقع شده اند، آب و هوای سرد دارند. وجود برف دائمی در قلمها، حاکی از آن است که میانگین دمای گرمترین ماه سال نیز بسیار پایین است. مراتع مرغوب استان در این نواحی واقع شده اند. شیبات رودخانه های دائمی استان از این مناطق سرچشمه می گیرند. تراکم جمعیت در این نواحی چندان زیاد نیست. نمونه این آب و هوا را می توان در آستانه و شازند مشاهده نمود.

رطوبت :

بعلت تنوع آب و هوا، میزان رطوبت و باران در مناطق مختلف استان یکسان نبوده و بارش آن متغیر است. رطوبت هوا در شهرستانهای این استان نیز یکسان نیست. در مناطق کوهستانی، ریزشهای جوی اغلب بصورت برف، و در مناطق کم ارتفاع بیشتر بصورت باران ظاهر می شود. شمال استان در ناحیه زرند جزو کم بارانترین، و ارتفاعات شازند در جنوب غرب از پر بارانترین مناطق این استان به شمار می روند.

موقعیت جغرافیایی و تقسیمات کشوری استان :

استان مرکزی با مساحتی معادل $29222/82$ کیلومتر مربع، $1/82$ درصد از مساحت کل کشور را دارا می‌باشد. که تقریباً در مرکز ایران بین 23 درجه و 30 دقیقه تا 25 درجه و 25 دقیقه عرض شمالی و 48 درجه و 57 دقیقه تا 51 درجه طول شرقی از نصف‌النهار گرینویچ قرار گرفته است.

این استان از شمال به استانهای تهران و زنجان و از مغرب به استان همدان، از جنوب به استانهای لرستان و اصفهان و از شرق به استان قم محدود می‌شود.

که بر اساس آخرین تقسیمات کشوری در سال 1375 دارای 8 شهرستان، 15 بخش، 60 دهستان و 1385 آبادی دارای سکنه و 1735 آبادی خالی از سکنه می‌باشد.

ناهمواریهای استان

استان مرکزی در زاویه برخورد دو رشته کوه البرز و زاگرس واقع است. ناهمواریهای این استان را قسمتهایی از کوههای مرکزی و پیشکوههای داخلی زاگرس تشکیل می‌دهد. پست‌ترین نقطه در استان، دشتی در جنوب ساوه (با 950 متر ارتفاع) و بلندترین نقطه آن قله شهباز (با 2288 متر ارتفاع) در رشته کوههای راسوند می‌باشند. حدود 25% مساحت استان را دشتها و 75% آنها را کوهستانها و کوهپایه‌ها تشکیل می‌دهند.

مهمترین ارتفاعات شمال استان از کوههای زرنند به سمت غرب تا کوههای اینچه‌قاره که بلندترین قله این قسمت است، در بخش خرقان ساوه امتداد می‌یابد. بلندترین قله این ارتفاعات، در بخش زرنند ساوه، به نام کوه قلیج است.

در قسمت غرب استان، دو رشته کوه در دو قسمت رود قره‌چای از جنوب به شمال امتداد می‌یابد. رشته غربی قره‌چای به ارتفاعات الوند در همدان می‌پیوندد و رشته شرقی آن به تدریج از ارتفاعش کاسته شده و به کوههای ولس متصل می‌شود. از ارتفاعات مهم قسمت شرقی، قله مودر در غرب شهر اراک را می‌توان نام برد.

جنوب استان را کوههای مرتفعی در بر می‌گیرد که مهمترین آنها در جنوب غربی رشته کوههای راسوند و سفیدخوانی است و بلندترین قله در کوههای راسوند قله شهباز است. امتداد این رشته کوهها به طرف جنوب شرقی، به کوههای الوندلکان در غرب خمین می‌رسد سپس این رشته کوهها به ارتفاعاتی در جنوب خمین متصل شده و با ارتفاعات تخته کوه یکی می‌شود و پس از قطع شدن به وسیله دره قهرود به ارتفاعات اردل و جاسب و کهنک قم وصل می‌گردد. بلندترین قله بین دلیجان و کهنک، کوه غلیق است.

علاوه بر رشته کوههای ذکر شده در مرکز استان نیز رشته کوههای نسبتاً بلندی دیده می‌شود که مهمترین آنها هفتاد قله در اراک و کوه کوچک (با ارتفاع 3120 متر) در تفرش است.

آب و هوا

استان مرکزی که از یک طرف در کویر مرکزی و از طرف دیگر در محل زاویه چین خوردگی البرز و زاگرس واقع شده است، دارای آب و هوایی متنوع است :

۱- آب و هوای نیمه بیابانی : حدود ۳۸ درصد مساحت استان مرکزی در منطقه نیمه بیابانی قرار گرفته است. این اراضی بین کوهستان و بیابان واقع شده است. خاکهای این مناطق، برای کشاورزی مناسب، و استفاده از آب قنات و رودخانه در این نواحی میسر است. قسمت اعظم مراتع استان در این نواحی قرار دارد. تراکم جمعیت در این ناحیه نسبتاً زیاد است. این نوع آب و هوا را در ساوه و زرنند می توان دید.

۲- آب و هوای معتدل کوهستانی : تقریباً نیمی از مساحت استان را این نوع آب و هوا در بر گرفته و سرزمینهایی را که بیش از ۱۵۰۰ متر ارتفاع دارند، شامل می شود. بیشترین مراتع متوسط استان مرکزی در این ناحیه قرار گرفته است که پوشش گیاهی آن غنی تر و دوره رشد گیاهان نیز بیشتر از نواحی دیگر است. ولی چرای بی رویه دامها، آسیب فراوانی به این مراتع وارد کرده است. در این نواحی، امکان زراعت دیم غلات و همچنین امکان تجدید پوشش گیاهی جنگلی در نقاطی که خاک مناسب دارند، وجود دارد. این نوع آب و هوا را در شهرستانهای اراک، خمین، تفرش و محلات می توان دید.

۳- آب و هوای سرد کوهستانی : ۱۲ درصد از اراضی استان مرکزی که در ارتفاعات واقع شده اند، آب و هوای سرد دارند. وجود برف دائمی در قلمها، حاکی از آن است که میانگین دمای گرمترین ماه سال نیز بسیار پایین است. مراتع مرغوب استان در این نواحی واقع شده اند. شعبات رودخانه های دائمی استان از این مناطق سرچشمه می گیرند. تراکم جمعیت در این نواحی چندان زیاد نیست. نمونه این آب و هوا را می توان در آستانه و شازند مشاهده نمود.

رطوبت :

بعلت تنوع آب و هوا، میزان رطوبت و باران در مناطق مختلف استان یکسان نبوده و بارش آن متغیر است. رطوبت هوا در شهرستانهای این استان نیز یکسان نیست. در مناطق کوهستانی، ریزشهای جوی اغلب بصورت برف، و در مناطق کم ارتفاع بیشتر بصورت باران ظاهر می شود. شمال استان در ناحیه زرنند جزو کم بارانترین، و ارتفاعات شازند در جنوب غرب از پر بارانترین مناطق این استان به شمار می روند.

منابع آب :

بر اساس مطالعات انجام شده، در حال حاضر مقدار آبی که از طریق رودخانه‌ها، قنات‌ها، چشمسارها، چاه‌های عمیق و نیمه عمیق به دست می‌آید، حدود ۲/۲ میلیارد متر مکعب می‌باشد، ولی تنها ۵۰ درصد آن در امور کشاورزی و موارد دیگر مورد استفاده قرار می‌گیرد و بقیه به علت تخریب و هدر رفتن از بین می‌رود.

الف) آب‌های زیرزمینی: شامل چاه‌های عمیق و نیمه عمیق، چشمما و قنات‌ها است که مجموع آب آنها بیش از ۲/۱ میلیارد متر مکعب تخمین زده می‌شود.

از چشمه‌های پرآب موجود در استان مرکزی، چشمه عمارت، چشمه عباس‌آباد سرپند، چشمه پنجه‌علی، چشمه اسکان، چشمه تاجان، چشمه محلات و بافتور را می‌توان نام برد.

ب) آب‌های سطحی (رودها): رودخانه‌های جاری در سطح استان مرکزی که دارای میزان آبدی متفاوت و متغیر در طول سال می‌باشند، از منابع مهم آب این استان بوده و آبدی آنها سالانه حدود ۲ میلیارد متر مکعب برآورد شده است. مهمترین آنها عبارتند از:

۱- **رودخانه قره‌چای:** شاخه اصلی آن از سراب‌های هلته و عمارت، عباس‌آباد، پنجمی، از جنوب غربی و جنوب منطقه اراک یعنی سرپند و کزاز، سرچشمه گرفته و در محلی بنام پل دواب رودخانه شوره را تشکیل می‌دهد. این رودخانه پس از گذشتن از دره دشت شراه به رودخانه قره‌چای وارد شده و در سد غدیر جمع شده و بعد از گذشتن از دشت ساوه به رودخانه قمرود پیوسته و نهایتاً به حوض سلطان ستهن می‌شود. طول این رودخانه ۵۴۰ کیلومتر و حوضه آبریز آن ۱۸۰۰۰ کیلومتر مربع است.

۲- **قهرود:** سرچشمه اصلی این رودخانه از کوه‌های لرستان و خواتسار و گنابگان است و شاخه‌های اصلی، غرقاب و دربند نام دارند. در خمین شعبه‌ای به آن اضافه شده بعد از گذشتن از جنوب محلات در نزدیکی دلجان به هزار می‌رسد و به طرف شمال شرقی منحرف می‌شود. سپس از وسط شهر قم گذشته و در ناحیه از عبور از شهر قم در ناحیه پل دلاک با قره‌چای یکی می‌شود و به مسیله می‌ریزد. با احداث سد پانزده خرداد بر روی آن طول این رودخانه از سرچشمه تا انتها، ۲۸۸ کیلومتر است.

۳- **رود قره‌کهریز (کهرود):** این رودخانه از کوه‌های قره‌کهریز سرچشمه گرفته پس از مشروب کردن تعدادی از روستاهای نزدیکی شهر لراک و گذشتن از غرب آن به کویر میقان می‌ریزد. این رود فصلی است و در تابستان خشک می‌شود.

۴- **رود شهرآب:** از کوه‌های تفرش سرچشمه می‌گیرد و پس از مشروب کردن چند قریه (در بهار که آب آن زیاد است) مازاد آن به کویر میقان می‌ریزد.

پوشش گیاهی :

مساحت کل مراتع استان را $1/9$ میلیون هکتار تخمین می‌زنند که می‌توان آن را به ۳ قسمت تقسیم کرد.

۱- مراتع خوب : مراتعی هستند که بیشتر در ارتفاعات جنوب غربی شهرستان اراک و ارتفاعات شمال غربی شهرستان ساوه پراکنده می‌باشد. سطح اینگونه مراتع که معادل $5/26\%$ مراتع استان را تشکیل می‌دهد بالغ بر ۱۰۰ هزار (یکصد هزار) هکتار برآورد گردیده میانگین تولید علوفه خشک مراتع مذکور در سال حدود ۵۰۰ کیلوگرم در هکتار محاسبه شده است.

۲- مراتع متوسط تا فقیر: با سطحی معادل $1/2$ میلیون هکتار که حدود $62/16\%$ مراتع استان را تشکیل می‌دهد. میانگین تولید اینگونه مراتع در هکتار معادل ۱۳۴ کیلوگرم در سال تخمین زده می‌شود.

۳- مراتع خیلی فقیر : سطح این مراتع حدود ۶۰۰ هزار هکتار که معادل $31/58\%$ مراتع استان را تشکیل می‌دهد می‌باشد. میانگین تولید این مراتع در هکتار معادل ۳۰ کیلوگرم علوفه در سال تخمین زده می‌شود.

برای حفاظت مراتع و احیای آنها در سالهای اخیر از طرف اداره کل منابع طبیعی استان اقداماتی انجام شده که عبارتند از: اصلاح مراتع از طریق بوته‌کاری، کشت مستقیم، ذخیره باران و ایجاد ایستگاههای تولید علوفه.

مهمترین گیاهان مرتعی استان، عبارتند از: درمنه، ورگ، گون، کوما، شور یا قلیاب، ریواس و اسفناج وحشی که بومی ایران نیست و برای ازدیاد پوشش گیاهی در مناطق خشک از آن استفاده می‌گردد.

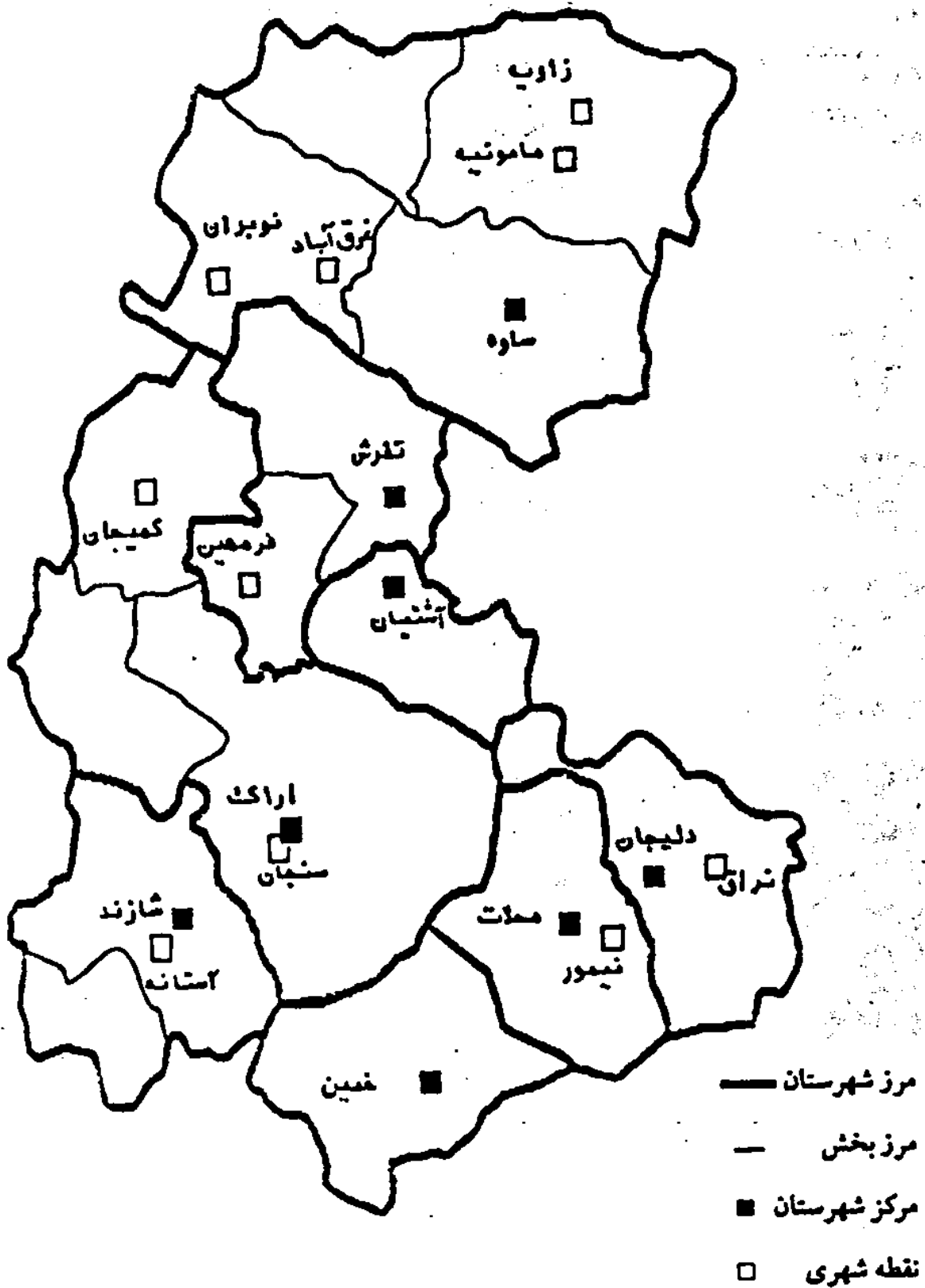
ب - جنگل :

به علت طبیعت نامساعد، جنگل طبیعی در منطقه وجود ندارد، لذا طبق تحقیقات اداره کل منابع طبیعی حدود ۲ هکتار جنگلهای طبیعی بلوط در کوههای سرسختی وجود دارد. در اطراف کارخانه‌های صنایع مختلفی مقداری جنگلهای مصنوعی از نوع درختان ون، آقاقیا، صنوبر و گز کاشته شده است.

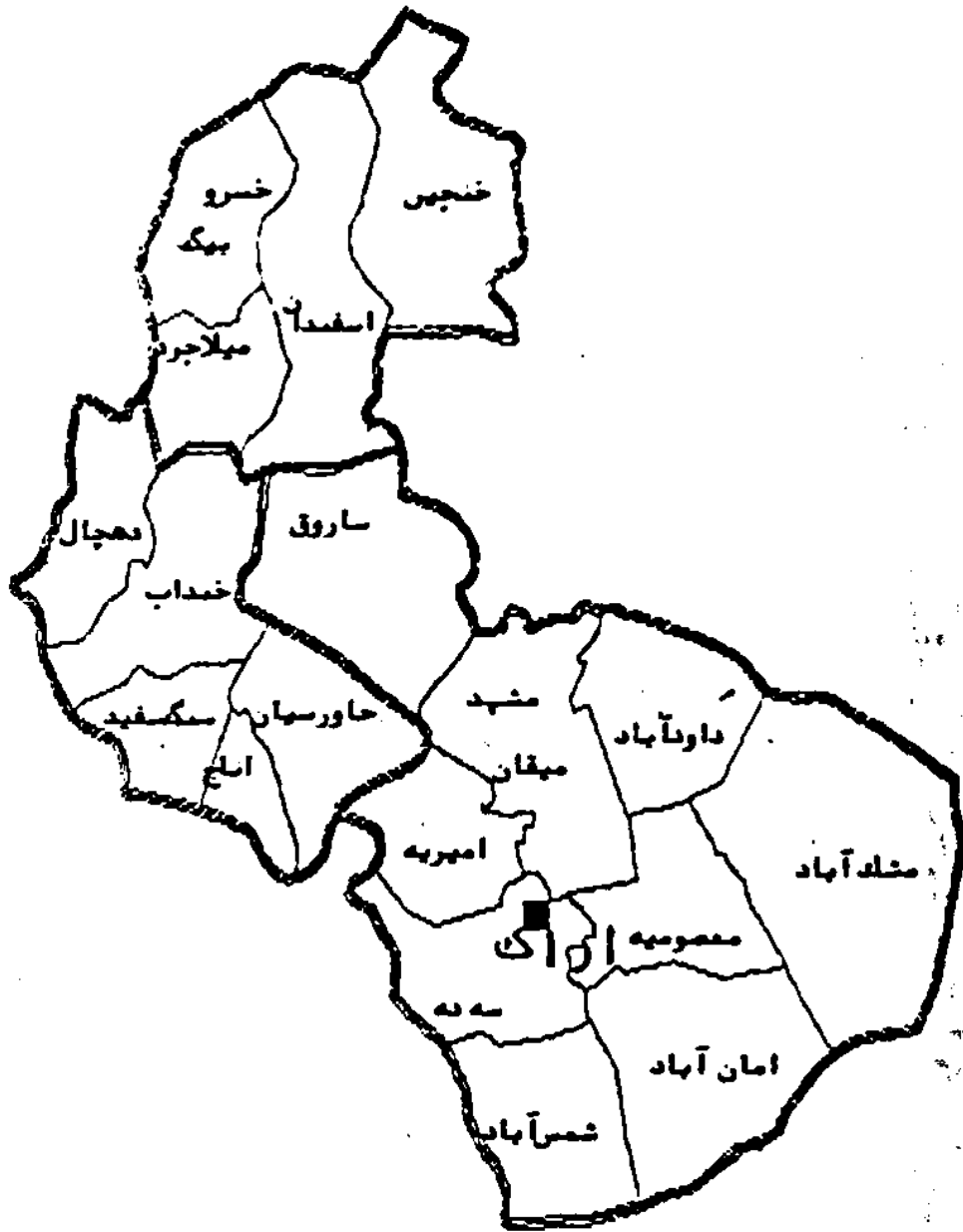
دشتهای و نواحی عمده کشاورزی استان مرکزی عبارتند از: دشت ساوه، دشت زرند، دشت اراک و فراهان، دشت سازند، دشت شراه

(اراضی اطراف قره‌چای در غرب منطقه)

نقشه استان به تفکیک شهرستان، بخش و نقاط شهری

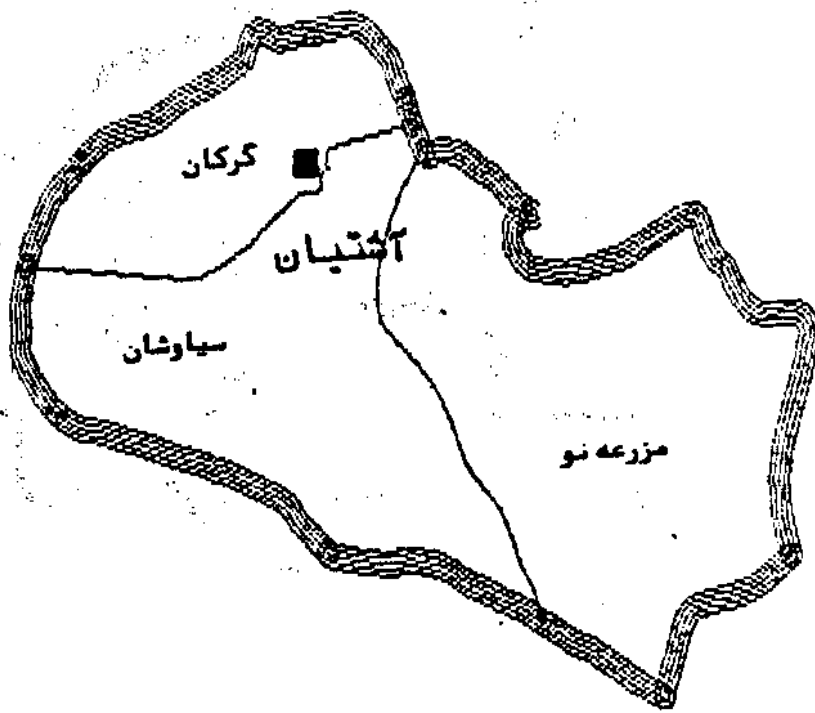



نقشه شهرستان اراک به تفکیک بخش و دهستان





- مرز بخش
- مرز دهستان
- مرکز شهرستان

نقشه شهرستان آشتیان به تفکیک بخش و دهستان



مرز بخش 

مرز دهستان 

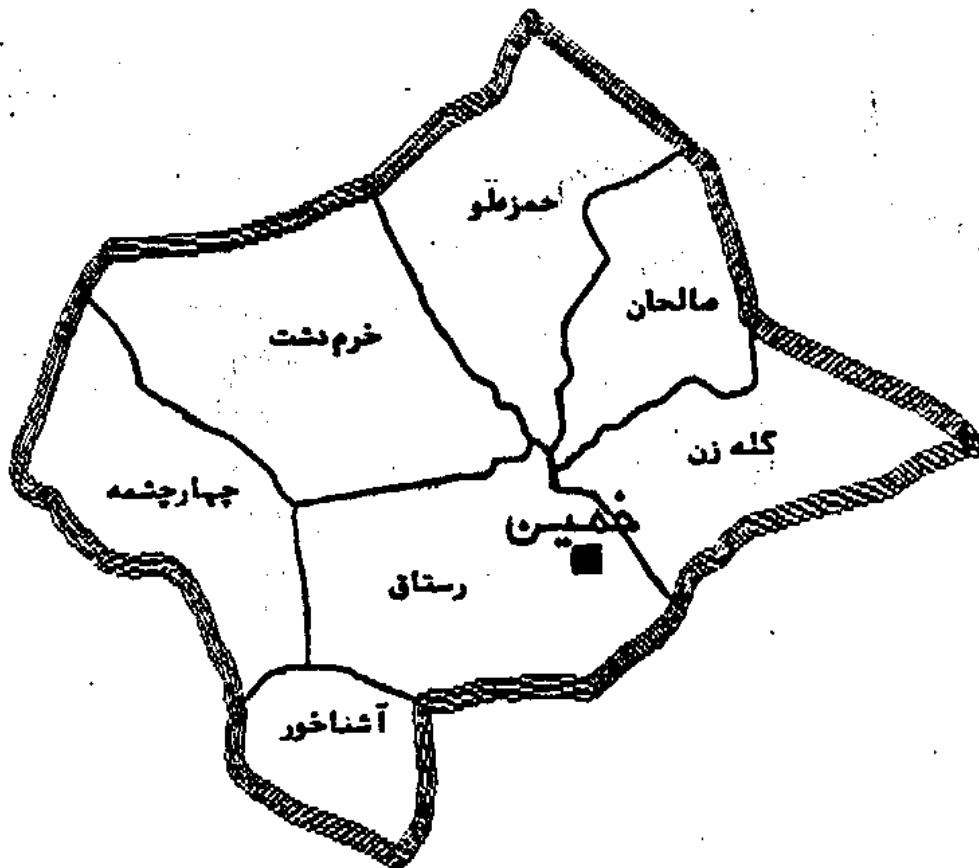
مرکز شهرستان 

نقشه شهرستان تفرش به تفکیک بخش و دهستان



- مرز بخش
- مرز دهستان
- مرکز شهرستان

نقشه شهرستان خمین به تفکیک بخش و دهستان

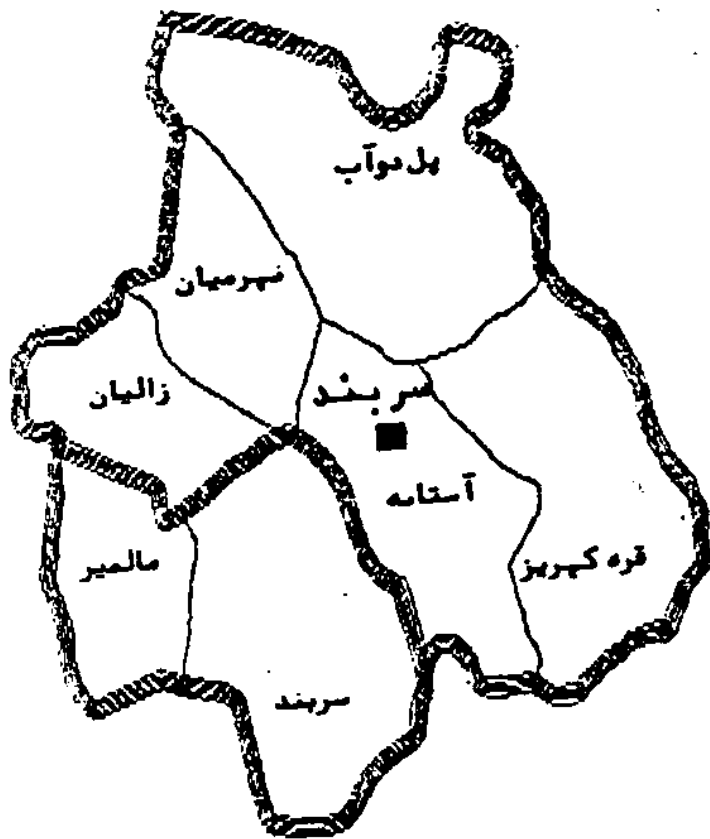


مرز بخش

مرز دهستان

مرکز شهرستان

نقشه شهرستان سرزند به تفکیک بخش و دهستان



== بخش

— دهستان

■ مرکز شهرستان

نقشه شهرستان محلات به تفکیک بخش و دهستان

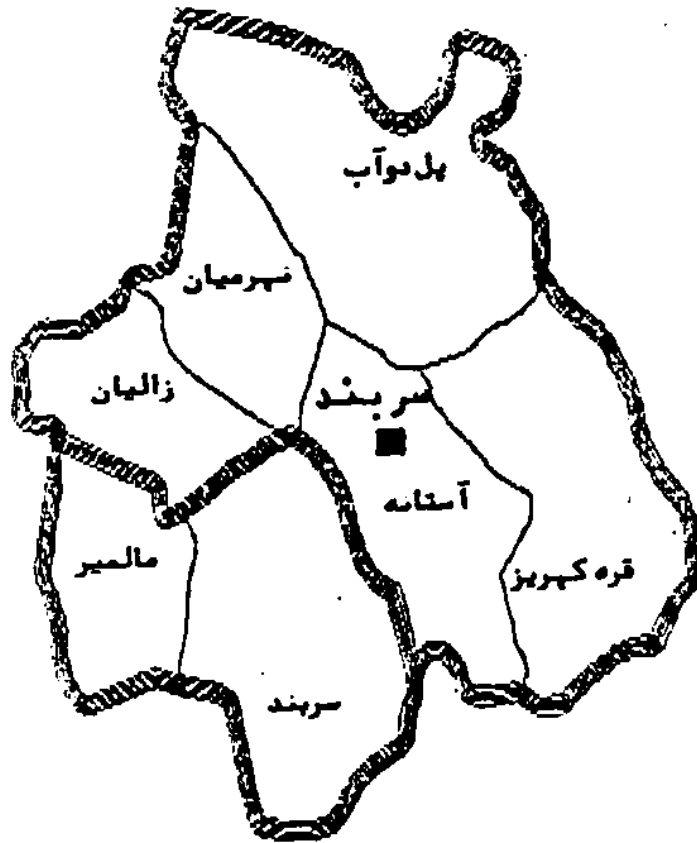


== مرز بخش

— مرز دهستان

■ مرکز شهرستان

نقشه شهرستان سرپند به تفکیک بخش و دهستان



- مرز بخش
- مرز دهستان
- مرکز شهرستان

نقشه شهرستان محلات به تفکیک بخش و دهستان



مرز بخش

مرز دهستان

مرکز شهرستان

جدول ۱-۱- تقسیمات جغرافیائی استان مرکزی در سال ۱۳۷۵

شهرستان	تعداد شهر	تعداد بخش	تعداد دهستان	مرکز شهرستان	مساحت تقریبی (کیلومتر مربع)
کل استان.....	۱۸	۱۵	۶۰	×	۲۹۴۴۲/۸۴
لرکده.....	۳	۳	۱۸	لرکده	۷۱۷۸/۹۸
اشتیان.....	۱	۱	۳	اشتیان	۱۴۶۰/۶۲
تفرش.....	۲	۲	۶	تفرش	۲۶۹۰/۶۲
خمین.....	۱	۱	۷	خمین	۲۲۰۸/۷۳
دلیجان.....	۲	۱	۴	دلیجان	۲۱۴۱/۲۵
ساوه.....	۵	۴	۱۳	ساوه	۸۵۵/۷۹
سربند.....	۲	۲	۷	شازند	۲۸۳۷/۴۹
محلان.....	۲	۱	۲	محلان	۲۰۷۷/۳۷

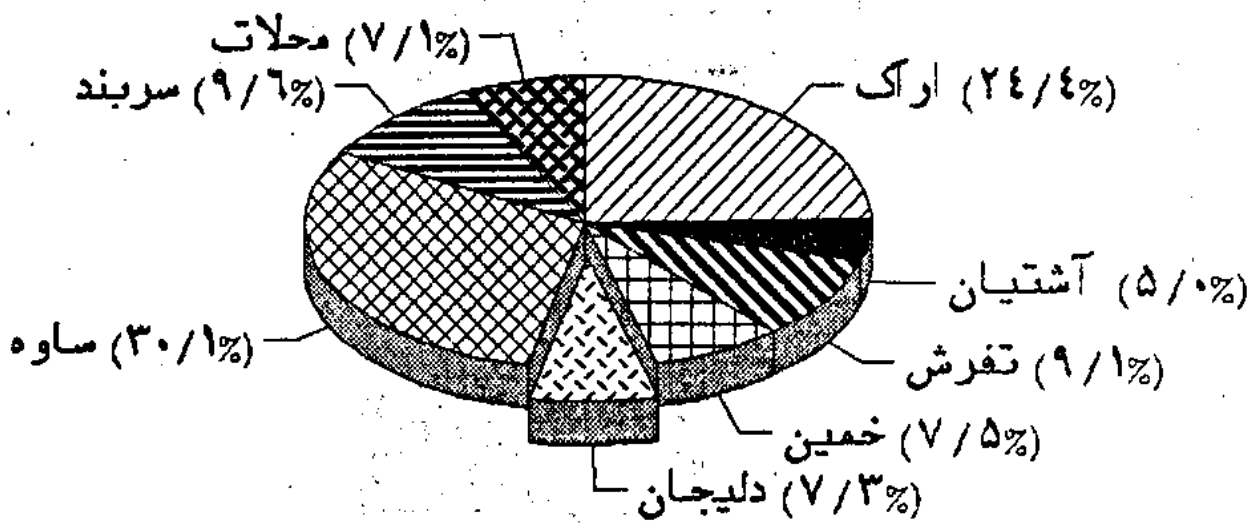
مأخذ: وزارت کشور.

جدول ۱-۲- تعداد آبادی دارای سکنه و خالی از سکنه موجود در هر دهستان و مساحت تقریبی دهستانها: ۱۳۷۵

مساحت (کیلومتر مربع)	تعداد آبادی			شهرستان، بخش، دهستان
	دارای سکنه	خالی از سکنه	جمع	
×	۱۵۳۹	۱۷۹۱	۳۱۳۰	کل استان.....
×	۴۰	۶۰	۱۰۰	اشتیان.....
×	۴۰	۶۰	۱۰۰	مرکزی.....
۴۴۱/۲۵	۹	۲۱	۳۰	سیاوشان.....
۴۰۰/۶۲	۱۴	۱۸	۳۲	کرگان.....
۶۱۸/۷۵	۱۷	۲۱	۳۸	مزرعه‌نو.....
×	۳۳۹	۲۵۲	۵۹۱	لرکده.....
×	۸۷	۱۷	۱۰۴	خنداب.....
۱۰۶/۲۵	۱۱	۰	۱۱	اناج.....
۳۳۱/۸۵	۱۷	۳	۲۰	چاورسیان.....

مأخذ: مرکز آمار ایران.

درصد مساحت شهرستانهای استان



مبنا: جدول ۱-۱

جدول ۱-۲- تعداد آبادی دارای سکنه و خالی از سکنه موجود در هر دهستان و مساحت تقریبی دهستانها (دنیاله) ۱۳۷۵

مساحت (کیلومتر مربع)	تعداد آبادی			شهرستان، بخش، دهستان
	دارای سکنه	خالی از سکنه	جمع	
۳۱۷/۵	۲۷	۹	۳۶	خنداب.....
۳۰۲/۵	۱۹	۲	۲۱	دهچال.....
۲۵۴/۳۷	۱۳	۱	۱۴	سنگ سفید.....
×	۱۷۵	۱۹۶	۳۷۱	مرکزی.....
۵۳۷/۵	۱۳	۱۱	۲۴	لعان آباد.....
۲۵۱/۲۵	۱۴	۵	۱۹	لمبریه.....
۳۵۸/۱۲	۷	۵۱	۵۸	داودآباد.....
۵۳۳/۱۲	۱۸	۴	۲۲	ساروق.....
۲۸۰/۱۰۰	۱۳	۹	۲۲	سه ده.....
۳۸۶/۲۵	۲۰	۵	۲۵	نصص آباد.....
۵۲۵/۶۲	۴۸	۶۰	۱۰۸	شهیدمقان.....
۹۲۸/۱۲	۱۵	۲۸	۴۳	مشک آباد.....
۲۸۲/۱۸	۲۷	۲۳	۵۰	مصومیه.....
×	۶۷	۳۹	۱۰۶	ولس.....
۵۰۱/۸۵	۱۵	۹	۲۴	اسفندان.....
۳۶۴/۳۷	۱۹	۱۸	۳۷	خسر و بیگه.....
۵۷۱/۸۷	۲۰	۳	۲۳	خنجین.....
۲۶۶/۲۵	۱۳	۹	۲۲	میلاگرد.....
×	۱۴۱	۱۳۷	۲۷۸	تفرش.....
×	۵۵	۶۷	۱۲۲	فراهان.....
۶۸۵/۱۰۰	۴۱	۵۷	۹۸	فرمهین.....
۳۱۳/۷۵	۱۴	۱۰	۲۴	فشکه.....
×	۸۶	۷۰	۱۵۶	مرکزی.....
۴۳۷/۵	۳۳	۳۴	۶۷	بازرجان.....

ساخته مرکز آمار ایران

جدول ۱-۲- تعداد آبادی دارای سکنه و خالی از سکنه موجود در هر دهستان و مساحت تقریبی دهستانها (دنباله) ۱۳۷۵

مساحت (کیلومتر مربع)	تعداد آبادی			شهرستان، بخش، دهستان
	دارای سکنه	خالی از سکنه	جمع	
۲۶۲/۷۵	۱۴	۱۴	۲۸	دخرازان.....
۸۶۰/۶۲	۳۰	۱۷	۴۷	رودبار.....
۱۴۲/۲	۹	۵	۱۴	کوهپناه.....
xx	۲۰۱	۱۵۲	۳۵۳	خمین.....
xx	۲۰۱	۱۵۲	۳۵۳	مرکزی.....
۱۷۶/۲۵	۱۴	۰	۱۴	آشناخور.....
۲۵۹/۳۷	۲۸	۵	۳۳	چهار چشمه.....
۳۶۰/۱۴	۲۶	۱۱	۳۷	حمزه لو.....
۴۰۰/۶۲	۳۹	۳۱	۷۰	خرم نشسته.....
۲۲۵/۶۲	۲۰	۱۸	۳۸	رستاق.....
۲۰۵/۰۰	۴۱	۴۱	۸۲	سالجان.....
۲۶۱/۲۵	۳۳	۴۶	۷۹	گلزن.....
xx	۱۰۰	۲۸۴	۳۸۴	دلیجان.....
xx	۱۰۰	۲۸۴	۳۸۴	مرکزی.....
۱۶۰/۰۰	۸	۱۰	۱۸	جاسید.....
۶۵۶/۲۵	۲۸	۸۳	۱۲۱	دودهک.....
۳۹۳/۷۵	۱۴	۸۴	۹۸	مشهداردهال.....
۹۳۱/۲۵	۴۰	۱۰۷	۱۴۷	هستیجان.....
xx	۴۰۹	۶۳۲	۱۰۴۱	ساوه.....
xx	۳۵	۱۰۳	۱۳۸	خرقان.....
۵۳۱/۸۷	۱۶	۶۶	۸۲	الویر.....
۲۸۵/۰۰	۷	۱۹	۲۶	علیشار.....
۳۳۲/۰۰	۱۲	۱۸	۳۰	دوزج.....
xx	۱۴۴	۱۶۷	۳۱۱	زرنند.....
۸۳۵/۶۲	۵۵	۵۶	۱۱۱	حکیم آباد.....
۸۲۸/۱۲	۶۶	۷۴	۱۴۰	خشک رود.....

مأخذ: مرکز آمار ایران.

جدول ۱-۲- تعداد آبدی دارای سکنه و خالی از سکنه موجود در هر دهستان و مساحت تقریبی دهستانها: (دنباله) ۱۳۷۵

مساحت (کیلومتر مربع)	تعداد آبدی			شهرستان، بخش، دهستان
	دارای سکنه	خالی از سکنه	جمع	
۱۰۱۰/۲۰	۲۳	۳۷	۶۰	روشنرود.....
xx	۱۴۳	۲۱۲	۳۵۵	مرکزی.....
۶۹۷/۵۰	۳۴	۷۲	۱۰۶	شاهسونگندی.....
۱۱۰۲/۰	۳۱	۳۶	۶۷	طرازناهد.....
۳۵۸/۷۵	۲۵	۳۹	۶۴	قره چای.....
۸۵۸/۷۵	۴۳	۶۵	۱۰۸	نور علی.....
xx	۸۷	۱۵۰	۲۳۷	نوبران.....
۵۵۲/۷۵	۲۵	۸۴	۱۰۹	آق کهریز.....
۷۴۵/۰۰	۳۶	۳۱	۶۷	بیات.....
۷۳۷/۹	۲۶	۳۵	۶۱	کوههایپه.....
xx	۳۳۹	۸۹	۴۲۸	سرپند.....
xx	۱۲۹	۶۳	۲۱۲	مرکزی.....
xx	۲۳	۶	۲۹	استانه.....
۳۵۵/۰۰	۴۵	۲۲	۶۷	پل دواب.....
۲۳۵/۰۰	۲۳	۱۱	۳۴	زالیان.....
۵۶۲/۳۷	۳۵	۱۷	۵۲	قره کهریز.....
۲۶۲/۰۰	۲۳	۷	۳۰	نهر میان.....
xx	۹۰	۲۶	۱۱۶	هندوهر.....
۴۹۱/۲۵	۶۶	۱۹	۸۵	سرپند.....
۳۳۸/۰۰	۲۴	۷	۳۱	مالمیر.....
xx	۸۰	۱۸۵	۲۶۵	محللات.....
xx	۸۰	۱۸۵	۲۶۵	مرکزی.....
۱۴۳۲/۵۰	۶۳	۱۴۳	۲۰۶	پانقرآباد.....
۶۲۶/۸۷	۱۷	۴۲	۵۹	خوره.....

ماخذ: مرکز آمار ایران

کتابخانه مرکز آمار ایران

شماره ۱۴۸۳۲

۲۰۵

جدول ۱-۲-۱- اوضاع جوی شهر اراک برحسب ماه در سال ۱۳۷۵

ماه	درجه حرارت (سانتیگراد)			
	معدل حداکثر	معدل حداقل	حداکثر مطلق	حداقل مطلق
فروردین.....	۱۵/۰	۴/۲	۲۳/۵	-۰/۶
اردیبهشت.....	۲۳/۵	۱۰/۲	۳۷/۰	۴/۰
خرداد.....	۳۰/۱	۱۵/۰	۳۴/۰	۱۰/۰
تیر.....	۳۲/۲	۱۸/۷	۳۵/۸	۱۵/۵
مرداد.....	۳۳/۴	۱۸/۰	۳۶/۰	۱۵/۲
شهریور.....	۳۲/۲	۱۵/۱	۳۵/۸	۱۱/۲
مهر.....	۲۴/۵	۹/۲	۱۷/۰	۳/۰
آبان.....	۱۶/۶	۲/۵	۲۴/۴	-۷/۰
آذر.....	۱۱/۸	-۰/۸	۱۴/۰	-۵/۰
دی.....	۱۱/۴	-۱۲/۹	۱۸/۸	-۸/۰
بهمن.....	+۶/۶	-۶/۲	۱۵/۰	-۱۴/۰
اسفند.....	۹/۵	-۱/۳	۱۶/۵	-۱۲/۰

مأخذ: سازمان هواشناسی استان.

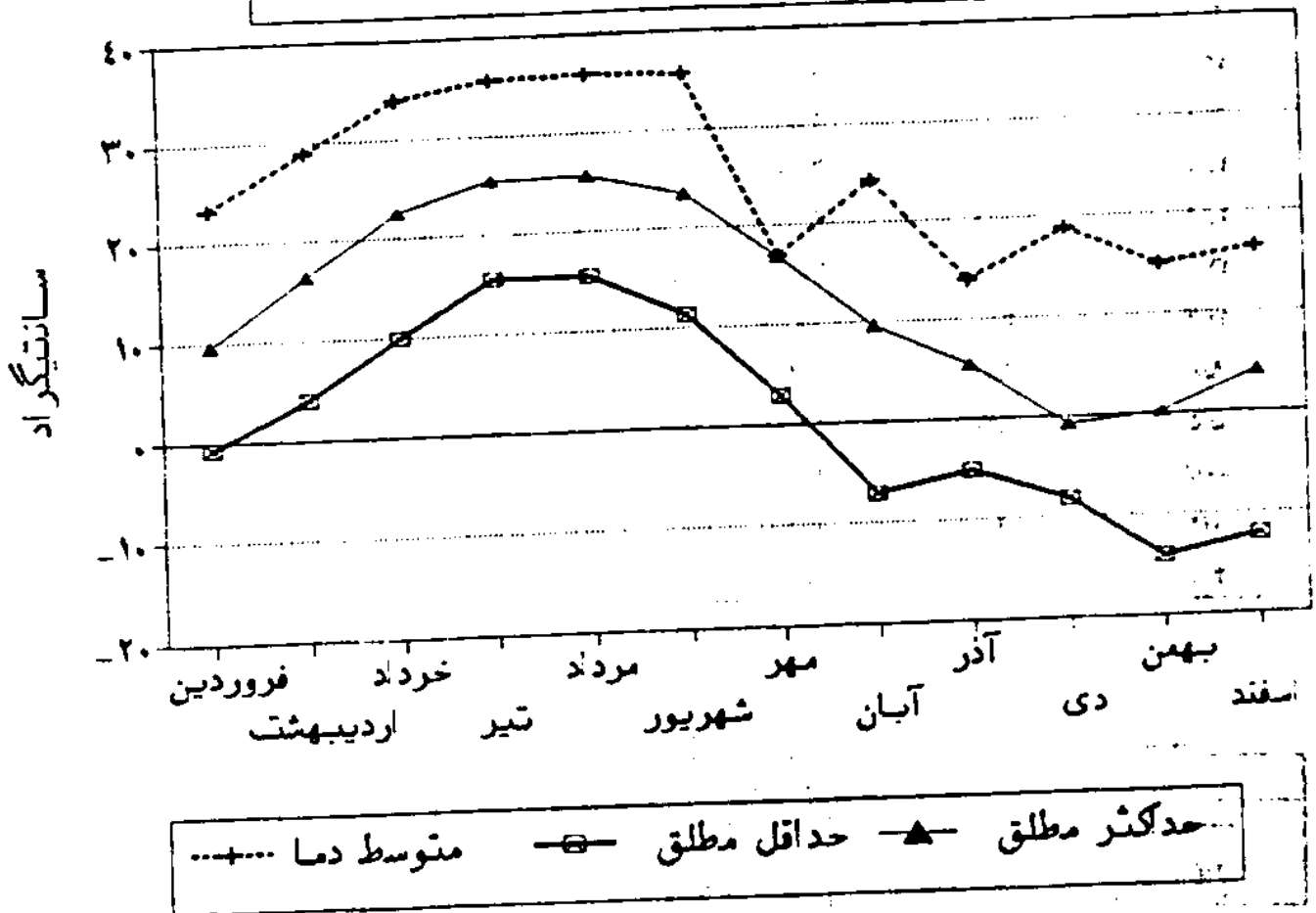
جدول ۱-۳-۱- اوضاع جوی شهر اراک برحسب ماه در سال ۱۳۷۵ (دنباله)

ماه	رطوبت نسبی (درصد)		
	حداکثر مطلق	حداقل مطلق	معدل ساعت
فروردین.....	۱۰۰	۱۰	۴۶
اردیبهشت.....	۹۶	۱۱	۳۷
خرداد.....	۹۰	۱۱	۲۴
تیر.....	۸۶	۱۱	۳۰
مرداد.....	۵۸	۱۰	۱۸
شهریور.....	۷۹	۸	۲۱
مهر.....	۸۱	۱۰	۲۸
آبان.....	۹۶	۱۲	۳۲
آذر.....	۱۰۰	۱۷	۴۶
دی.....	۹۷	۱۰	۴۰
بهمن.....	۹۷	۱۴	۳۷
اسفند.....	۹۹	۱۰	۳۷

مأخذ: سازمان هواشناسی استان.

آمارنامه استان مرکزی / ۲۱

درجه حرارت شهر اراک بر حسب ماه
سال ۱۳۷۵



منابع: جدول ۱-۳

جدول ۳-۱- اوضاع جوی شهر اراک بر حسب ماه در سال ۱۳۷۵ (دنباله)


حداکت روزش باد	سرعت متوسط آناتیه	تعداد روزهای یخبندان Dy	حداکت بارندگی	میزان بارندگی	ماه
			(یک روز)	(میلیمتر)	
مسیر (درجه)			mm	mm	
۱۹۰	۰۹	۳	۴۱/۲	۱۰۹/۱	فروردین.....
۲۱۰	۱۵	-	۲۷/۴	۷۴/۳	اردیبهشت.....
۲۴۰	۰۸	-	۰/۸	۱/۰	خرداد.....
۰۳۰	۰۷	-	۴/۴	۶/۴	تیر.....
۲۷۰	۰۷	-	-	۰/۰	مرداد.....
۲۰۰	۱۰	-	۳/۴	۵/۱	شهریور.....
۲۷۰	۱۰	-	۵/۶	۵/۷	مهر.....
۲۱۰	۰۸	۷	۲/۸	۶/۲	آبان.....
۲۶۰	۰۷	۲۱	۷/۶	۱۲/۹	آذر.....
۲۳۰	۱۰	۱۶	۱۲/۹	۱۴/۶	دی.....
۲۲۰	۱۵	۲۸	۱۸/۳	۱۹/۹	بهمن.....
۲۷۰	۱۵	۲۱	۲۰/۷	۲۷/۸	اسفند.....

ماخذ: سازمان هواشناسی استان.

جدول ۴-۱- تغییرات جوی استان مرکزی: ۱۳۶۹-۷۵

حداکت مطلق درجه حرارت (سانتیگراد)	حداکت مطلق درجه حرارت (سانتیگراد)	میزان بارندگی سالانه (میلیمتر)	سال
-۱۷/۵	۳۷/۰	۲۲۲/۹۱۳۶۹
-۲۵/۰	۳۸/۰	۲۲۰/۳۱۳۷۰
-۲۰/۰	۳۸/۰	۲۷۲/۶۱۳۷۱
-۷/۰	۳۷/۰	۳۱۸/۹۱۳۷۲
-۱۷/۰	۴۰/۰	۲۵۵/۹۱۳۷۳
-۱۷/۰	۴۱/۰	۲۶۶/۷۱۳۷۴
-۱۴/۰	۴۶/۰	۳۰۳/۰۱۳۷۵

ماخذ: سازمان هواشناسی استان مرکزی.



فصل دوم :

جمعیت و نیروی انسانی

بازنشسته:

کسانی که شاغل، بیکار (جویای کار) و محصل محسوب نمی‌شوند و در هفت روز پیش از مراجعه مأمور آمارگیری دارای حقوق بازنشستگی یا حقوق وظیفه باشند بازنشسته محسوب میشوند.

بیکار (جویای کار):

کسانی که شاغل به حساب نمی‌آیند و در هفت روز پیش از مراجعه به مأمور سرشماری در جستجوی کار بوده‌اند بیکار (جویای کار) تلقی میشوند. همچنین کسانی که در هفت روز گذشته به اقتضای فصل و ماهیت فصلی کار خود بیکار بوده‌اند چنانچه در جستجوی کار دیگری نباشند، بیکار (جویای کار) محسوب می‌شوند.

جمعیت ساکن در نقاط روستایی:

منظور از جمعیت ساکن در نقاط روستایی در هر یک از محدوده‌های دهستان، بخش، شهرستان و استان جمعیت کلیه آبادیهائی است که در همان محدوده قرار دارند جمعیت هر آبادی عبارت است از مجموع تعداد اعضای همه خانوارهای معمولی ساکن و دسته جمعی که اقامتگاه معمولی آنها در زمان سرشماری در آن آبادی واقع است.

جمعیت ساکن در نقاط شهری:

منظور از جمعیت ساکن در نقاط شهری در هر یک از محدوده‌های بخش، شهرستان و استان، جمعیت کلیه شهرهائی است که در همان محدوده قرار دارد. جمعیت هر شهر عبارت است از مجموع تعداد اعضای همه خانوارهای معمولی ساکن و دسته جمعی که اقامتگاه معمولی آنها در زمان سرشماری در آن شهر واقع بوده است.

خانوار:

چند نفر که باهم در یک اقامتگاه زندگی میکنند با یکدیگر هم خرج هستند و معمولاً باهم غذا می‌خورند یک خانوار را تشکیل میدهند بنابراین لازم نیست اعضای یک خانواده حتماً با یکدیگر رابطه خویشاوندی داشته باشند بدین معنی که خانوار لزوماً با خانواده یکی نیست، فردی که به تنهایی زندگی می‌کند نیز خانوار تلقی می‌گردد.

خانمدار:

کسانی که شاغل، بیکار (جویای کار) محصل و بازنشسته محسوب نمیشوند و در هفت روز پیش از مراجعه مأمور آمارگیری بنا بر اظهار پاسخگو به خانمداری مشغول بوده‌اند خانمدار محسوب میشوند.

سن:

منظور از سن تعداد سالهای کاملی است که از زمان تولد فرد گذشته است.

شاغل:

کسانی که دارای شغلی هستند اعم از اینکه در هفت روز پیش از مراجعه مأمور سرشماری کار کرده و یا به عللی از قبیل (مرخصی، بیماری تعطیل موقت محل کار و...) کار نکرده‌اند و پس از رفع علت بکار خود ادامه خواهند داد یا کسانی که شغل مستمر نداشته و حداقل دو روز کار کرده‌اند و یا کسانی که تحت عنوان کارآموز به کار اشتغال داشته‌اند و یا کسانی که دارای شغلی هستند به اقتضای فصل و ماهیت فصلی کار خود کار نکرده (بیکاران فصلی) مشروط بر آنکه در جستجوی کار دیگری هم نباشند یا افرادی که به انجام خدمت وظیفه عمومی مشغول هستند و یا کسانی که در حال گذراندن دوره‌های آموزشی در دانشکده و آموزشگاههای مربوط به نیروی نظامی و انتظامی هستند.

فعال اقتصادی:

کلیهٔ اعضاء ده ساله و بیشتر خانوارها که در هفت روز پیش از مراجعه مأمور سرشماری شاغل، بیکار فصلی و یا بیکار در جستجوی کار بوده‌اند فعال از نظر اقتصادی بشمار آمده‌اند، محصلان، خاندانداران و دارندگان درآمد بدون کار چنانچه شاغل، بیکار فصلی و یا در جستجوی کار بوده‌اند نیز از نظر اقتصادی فعال محسوب شده‌اند.

محل تولد:

منظور از محل تولد آبادی یا شهری است که در زمان تولد فرد اقامتگاه معمولی مادر او بوده است.

مهاجران وارد شده:

در هر شهر یا آبادی آن دسته از اعضای خانوارهای معمولی ساکن و دسته جمعی که متولد آنجا نباشند مهاجر شناخته می‌شوند.

باسواد:

کلیهٔ افراد شش ساله و بالاتر که به زبان فارسی یا هر زبان دیگری متن ساده‌ای را بخوانند و بنویسند خواه مدرک رسمی داشته یا نداشته باشند. همهٔ محصلان از جمله نوع آموزان سال اول ابتدایی و سواد آموزان کلاسهای نهضت سواد آموزی جزء این گروه بشمار می‌آیند.

جدول ۱-۲. روند تغییرات جمعیت در استان مرکزی بر حسب شهری و روستایی در سرشماریهای ۲۵-۷۵

شرح	۱۳۲۵		۱۳۵۵		۱۳۶۵		۱۳۷۰		۱۳۷۵	
	تعداد	درصد	تعداد	درصد	تعداد	درصد	تعداد	درصد	تعداد	درصد
جمع استان.....	۶۷۲۸۷۲	۱۰۰	۷۸۶۳۹۱	۱۰۰	۱۰۸۲۱۰۹	۱۰۰	۱۱۸۲۶۱۱	۱۰۰	۱۲۲۸۸۱۲	۱۰۰
شهری.....	۱۲۲۶۲۸	۱۸۲	۲۱۲۵۸۶	۲۷/۳	۲۷۶۱۲۷	۲۷	۵۹۱۱۷۷	۵۰	۷۰۱۵۲۷	۵۷/۱
روستایی.....	۵۵۰۲۴۴	۸۱/۱	۵۷۳۸۰۵	۷۳/۷	۸۰۵۹۸۲	۷۴	۵۹۱۴۳۴	۵۰	۵۲۷۲۶۵	۴۲/۸
غیر ساکن.....	۲۰۱۱	۰/۳	۸۶۵	۰/۱	۳۳۷	۰/۳

مأخذ: سازمان برنامه و بودجه استان مرکزی.

- در سال ۲۵ فقط ۲۵ درصد از کل جمعیت عشایری و متحرک سال ۲۵ استان مرکزی سابق (شامل استان تهران - زنجان - مرکزی) به حساب استان مرکزی فعلی گذارده شده است.

جدول ۲-۲. جمعیت و متوسط رشد سالانه آن در نقاط شهری و روستایی استان مرکزی در سرشماریهای ۲۵-۵۵

سال	جمعیت			متوسط رشد سالانه (درصد)		
	کل استان (نفر)	شهری	روستایی	کل استان	شهری	روستایی
.....۱۳۵۵	۷۸۶۳۹۱	۲۱۲۵۸۶	۵۷۳۷۰۵	۳/۲۲	۸/۲۵	۰/۵۷
.....۱۳۶۵	۱۰۸۲۱۰۹	۲۷۶۱۲۷	۶۰۵۹۸۲	۱/۷۹	۲/۴۲	-۰/۴۸
.....۱۳۷۰	۱۱۸۲۶۱۱	۵۹۱۱۷۷	۵۹۱۴۳۴	۰/۷۷	۲/۴۸	-۲/۲۷
.....۱۳۷۵	۱۲۲۸۸۱۲	۷۰۱۵۲۷	۵۲۷۲۶۵			

مأخذ: سازمان برنامه و بودجه استان مرکزی.

• در سرشماری ۵۵ و ۶۵ جمعیت غیر ساکن جزو جمعیت روستایی محاسبه شده است.

جدول ۲-۲- جمعیت استان بر حسب مناطق شهری و روستایی و جنس به تفکیک شهرستان ۱۳۷۵

شهرستان	شهری و روستایی			شهری			روستایی		
	مرد و زن	مرد	زن	مرد و زن	مرد	زن	مرد و زن	مرد	زن
کل استان ...	۱۳۲۸۱۲	۶۱۶۱۵۶	۶۱۲۶۵۶	۷۰۱۵۴۷	۳۵۶۷۹۸	۳۴۴۷۴۹	۵۲۷۲۶۵	۲۵۹۳۵۸	۲۶۷۹۰۷
اراک.....	۵۹۶۵۷۰	۳۰۰۵۵۰	۲۹۶۰۲۰	۳۹۵۳۶۶	۲۰۰۴۴۳	۱۹۴۹۲۳	۲۰۱۲۰۴	۱۰۰۱۰۷	۱۰۱۰۹۷
آشتیان.....	۲۱۳۳۴	۱۰۷۹۸	۱۰۵۳۶	۸۴۰۷	۴۶۸۸	۳۷۱۹	۱۳۹۲۷	۶۱۱۰	۶۸۱۷
تفرش.....	۵۲۲۲۷	۲۵۳۲۷	۲۶۷۹۰	۱۴۹۱۳	۷۷۳۶	۷۱۷۷	۳۷۳۱۴	۱۷۷۰۱	۱۹۶۱۳
خمین.....	۱۱۸۴۲۴	۵۸۴۸۹	۵۹۹۳۵	۵۶۳۳۵	۲۸۳۹۸	۲۷۹۳۷	۶۲۰۸۹	۳۰۰۹۱	۳۱۹۹۸
دلیجان.....	۴۰۷۶۱	۲۰۷۹۱	۱۹۹۷۰	۳۷۹۴۹	۱۴۴۲۹	۱۳۵۲۰	۱۲۸۱۲	۶۳۶۲	۶۴۵۰
ساوه.....	۲۳۳۴۲۹	۱۱۳۱۸۰	۱۱۰۳۳۹	۱۳۶۱۹۷	۶۹۹۱۳	۶۶۲۸۲	۸۷۳۳۲	۴۳۲۶۷	۴۳۶۶۵
سربند.....	۱۳۱۲۸۸	۶۴۱۷۸	۶۷۱۱۰	۳۷۱۵۱	۱۳۳۱۳	۱۳۸۲۸	۱۰۴۱۳۷	۵۰۸۶۵	۵۳۳۷۲
محلات.....	۴۴۷۷۹	۲۲۷۳۳	۲۲۰۴۶	۳۵۲۲۹	۱۷۸۷۸	۱۷۳۵۱	۹۵۵۰	۴۸۵۵	۴۶۹۵

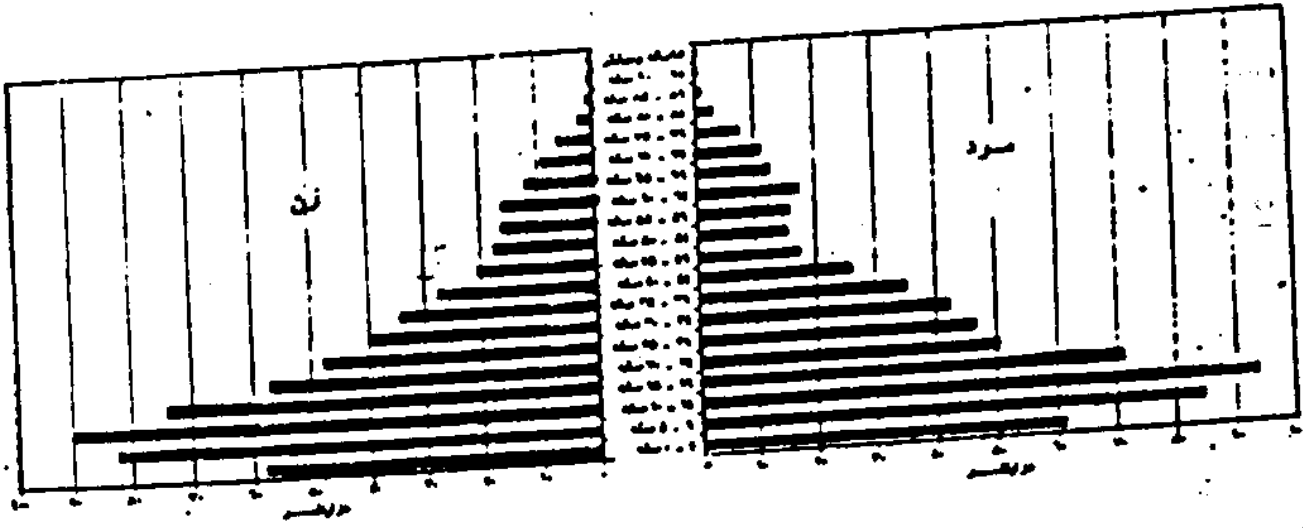
مأخذ: مرکز آمار ایران، سازمان برنامه و بودجه استان مرکزی.

جدول ۲-۴- جمعیت استان و نرخ رشد آن بر حسب شهرستان و به تفکیک نقاط شهری و روستایی در سرشماری ۶۵-۷۵

شهرستان	۱۳۶۵			۱۳۷۵			نرخ رشد جمعیت ۶۵-۷۵		
	کل	شهری	روستایی	کل	شهری	روستایی	کل	شهری	روستایی
کل استان ...	۱۰۸۲۱۰۹	۴۷۶۱۲۷	۶۰۵۹۸۲	۱۳۲۸۱۲	۷۰۱۵۴۷	۵۲۷۲۶۵	۱/۲۸	۳/۹۵	-۱/۳۸
اراک.....	۴۷۶۷۵۹	۲۷۱۴۶۰	۲۰۵۱۱۹	۵۹۶۵۷۰	۳۹۵۳۶۶	۲۰۱۲۰۴	۲/۲۷	۳/۸۳	-۰/۱۹
آشتیان.....	۲۰۸۳۳	۵۲۶۷	۱۵۳۶۶	۲۱۳۳۴	۸۴۰۷	۱۳۹۲۷	-۰/۲۴	۴/۴۰	-۱/۷۱
تفرش.....	۶۶۲۵۷	۱۰۲۸۰	۵۵۹۷۷	۵۲۲۲۷	۱۴۹۱۳	۳۷۳۱۴	-۲/۳۵	۳/۷۹	-۳/۹۷
خمین.....	۱۱۱۵۴۱	۳۸۹۲۰	۷۳۶۲۱	۱۱۸۴۲۴	۵۶۳۳۵	۶۲۰۸۹	۰/۶۰	۳/۷۵	-۱/۵۵
دلیجان.....	۳۳۸۱۷	۱۹۹۲۳	۱۳۸۹۴	۳۷۹۴۹	۱۴۴۲۹	۱۲۸۱۲	۱/۸۹	۳/۲۴	-۰/۸۱
ساوه.....	۱۸۳۳۳۳	۸۳۹۲۳	۱۰۰۳۱۰	۲۳۳۴۲۹	۱۳۶۱۹۷	۸۷۳۳۲	۲/۰۰	۵/۰۹	-۱/۳۹
سربند.....	۱۴۷۸۰۱	۱۸۳۳۱	۱۳۹۴۷۰	۱۳۱۲۸۸	۳۷۱۵۱	۱۰۴۱۳۷	-۱/۱۸	۲/۰۱	-۲/۱۵
محلات.....	۴۱۸۶۸	۲۸۶۴۳	۱۴۲۲۵	۴۴۷۷۹	۳۵۲۲۹	۹۵۵۰	۰/۶۷	۲/۰۹	-۳/۱۲

مأخذ: مرکز آمار ایران، سازمان برنامه و بودجه استان مرکزی.

هوم منی جمعیت استان سال ۱۳۷۵



منابع : جدول ۲

جدول ۵-۲- جمعیت بر حسب مناطق شهری و روستایی به تفکیک گروههای سنی ۱۳۷۵

ساکن در نقاط روستایی		ساکن در نقاط شهری		مرد و زن			گروه سنی
زن	مرد	زن	مرد	زن	مرد	جمع	
۲۶۹۰۷	۲۵۹۳۵۸	۲۲۲۷۲۹	۲۵۶۷۹۸	۶۱۲۶۵۶	۶۱۶۱۵۶	۱۲۲۸۸۱۲	کل استان.....
۲۵۱۱۸	۲۶۸۲۹	۲۲۸۶۹	۲۲۵۸۱	۵۲۹۸۷	۶۱۴۱۰	۱۱۹۳۹۷	۰-۴ ساله.....
۲۵۰۵۵	۲۶۲۲۱	۲۲۳۹۹	۲۸۵۶۲	۸۲۴۵۴	۸۴۷۸۳	۱۶۷۲۳۷	۵-۹ ساله.....
۲۸۲۵۲	۲۹۴۶۸	۵۱۴۰۹	۵۲۳۹۹	۸۹۷۶۲	۹۳۸۶۷	۱۸۳۶۲۹	۱۰-۱۴ ساله.....
۲۴۵۲۷	۲۱۲۸۸	۲۹۵۶۲	۴۰۱۶۹	۷۲۰۹۹	۷۱۴۵۷	۱۴۵۵۵۶	۱۵-۱۹ ساله.....
۲۵۵۵۲	۲۲۶۱۱	۲۱۲۰۲	۲۷۸۹۹	۵۷۰۵۵	۵۰۵۱۰	۱۰۷۵۶۵	۲۰-۲۴ ساله.....
۱۷۷۲۷	۱۶۸۵۱	۲۰۰۲۳	۲۹۹۷۹	۲۷۷۸۰	۴۶۸۳۰	۹۲۶۱۰	۲۵-۲۹ ساله.....
۱۳۲۶۷	۱۲۷۲۹	۲۶۴۸۷	۲۸۷۵۴	۳۹۷۵۴	۴۲۵۰۳	۸۲۲۵۷	۳۰-۳۴ ساله.....
۱۱۸۷۶	۱۰۴۴۷	۲۲۲۶۵	۲۲۷۲۲	۲۴۱۴۱	۲۵۱۷۹	۶۹۳۲۰	۳۵-۳۹ ساله.....
۱۰۹۸۲	۸۵۳۶	۱۶۳۳۵	۱۷۸۶۱	۲۲۳۱۷	۲۶۳۹۷	۵۲۷۱۴	۴۰-۴۴ ساله.....
۹۳۷۹	۶۳۴۰	۱۰۹۷۹	۱۱۱۶۵	۲۰۳۵۸	۱۷۵۰۵	۳۷۸۶۳	۴۵-۴۹ ساله.....
۹۲۳۶	۶۹۷۳	۸۲۸۱	۸۵۷۹	۱۷۵۱۷	۱۵۵۵۲	۳۳۰۶۹	۵۰-۵۴ ساله.....
۹۰۰۹	۸۰۱۳	۷۲۰۵	۷۸۹۹	۱۶۲۱۴	۱۵۹۱۲	۳۲۱۲۶	۵۵-۵۹ ساله.....
۹۱۶۷	۱۰۰۰۶	۶۷۹۳	۷۶۵۵	۱۵۹۶۰	۱۷۶۶۱	۳۳۶۲۱	۶۰-۶۴ ساله.....
۶۹۴۰	۷۳۸۸	۵۱۸۴	۵۳۱۱	۱۲۱۱۴	۱۲۶۹۹	۲۴۸۱۳	۶۵-۶۹ ساله.....
۵۳۰۰	۶۷۸۰	۳۶۶۹	۴۲۴۹	۹۲۶۹	۱۱۰۳۹	۲۰۳۰۸	۷۰-۷۴ ساله.....
۲۵۲۳	۲۵۸۶	۲۷۰۱	۲۸۲۸	۶۲۳۳	۷۲۲۴	۱۳۴۵۸	۷۵-۷۹ ساله.....
۱۲۳۳	۱۷۹۲	۱۰۵۰	۱۱۷۳	۲۲۸۴	۲۹۶۵	۵۲۴۹	۸۰-۸۴ ساله.....
۶۲۳	۷۲۹	۵۱۶	۴۷۳	۱۱۴۰	۱۲۱۲	۲۳۵۲	۸۵-۸۹ ساله.....
۳۳۹	۳۹۸	۲۶۲	۲۱۳	۶۰۱	۵۱۲	۱۱۱۳	۹۰-۹۴ ساله.....
۲۶۸	۳۳۳	۲۱۷	۲۴۰	۴۸۵	۵۷۲	۱۰۵۹	۹۵ ساله و بیشتر.....
۰	۱۰۹	۳۱	۶۶	۳۱	۱۷۵	۲۰۶	نامشخص.....

مأخذ: سازمان برنامه و بودجه استان مرکزی.

جدول ۸-۲. جمعیت نقاط شهری استان مرکزی به تفکیک مرد و زن در سرشماری ۱۳۷۵

شهر	مرد	زن	جمع
استان	۲۵۶۳۸	۲۲۲۷۲۹	۷۰۱۵۲۷
اراک	۱۹۳۱۱۲	۱۸۷۶۲۲	۳۸۰۷۵۵
استان	۲۸۰۲	۶۲۲	۳۴۲۴
اشتهان	۲۶۸۸	۲۷۱۹	۵۴۰۷
تفرش	۶۵۲۹	۶۰۲۶	۱۲۵۵۵
خمین	۲۸۳۸	۲۲۲۷	۵۰۶۵
دلچیان	۱۲۳۹۹	۱۲۰۶۲	۲۴۴۶۱
زلیه	۲۶۹۷	۲۷۰۷	۵۴۰۴
سارود	۵۷۳۲۸	۵۲۹۱۷	۱۱۰۲۴۵
سنجان	۲۳۹۹	۲۶۶۲	۵۰۶۱
شازند	۸۵۱۰	۸۹۹۹	۱۷۵۰۹
غرق آباد	۲۲۵۰	۲۰۸۲	۴۳۳۲
کبکان	۲۵۲۲	۲۶۱۸	۵۱۴۰
فرمین	۱۲۰۷	۱۱۵۱	۲۳۵۸
مامولیه	۶۹۱۱	۶۸۲۲	۱۳۷۳۳
محلان	۱۵۱۹۸	۱۴۸۲۲	۳۰۰۲۰
نراق	۱۶۲۰	۱۴۵۸	۳۰۷۸
نوبران	۷۲۷	۷۵۲	۱۴۷۹
لیپور	۲۶۸۰	۲۵۲۷	۵۲۰۷

مأخذ: مرکز آمار ایران، سازمان برنامه و بودجه استان مرکزی.

جدول ۹-۲- جمعیت نقاط روستایی استان بر حسب دهستان و به تفکیک جنس در سرشماری ۱۳۷۵

مرد و زن			دهستان	بخش	شهرستان
زن	مرد	جمع			
۱۰۱۰۹۷	۱۰۰۱۰۷	۲۰۱۲۰۴	اراک
۲۲۸۰۶	۲۱۹۷۲	۴۴۷۷۸	خنداب
۶۲۲۹	۶۲۲۸	۱۲۵۷۷	آناج
۸۳۰۸	۸۱۲۷	۱۶۵۳۵	خندابید
۵۴۶۱	۵۱۹۹	۱۰۶۶۰	دهچال
۲۸۲۰	۲۳۱۲	۹۱۳۲	سنگ سفید
۷۸۸۸	۷۹۷۷	۱۵۸۶۵	چاورسیان
۲۶۵۸۰	۲۷۸۸۵	۹۴۴۶۵	مرکزی
۳۹۸۵	۲۶۹۱	۵۶۷۶	امان آباد
۴۱۲۸	۵۰۵۰	۹۱۷۸	امیریه
۴۲۳۱	۴۱۳۶	۸۳۶۷	داودآباد
۵۲۲۲	۵۰۲۷	۱۰۲۸۹	ساروق
۸۱۴۵	۷۶۲۲	۱۵۷۶۷	سه ده
۴۱۰۴	۳۹۵۲	۸۰۵۶	شمس آباد
۴۸۵۰	۴۷۷۰	۹۶۲۰	مشک آباد
۶۹۹۲	۶۹۵۹	۱۳۹۵۱	مشهدمیان
۵۸۰۳	۷۶۵۸	۱۳۴۶۱	مصومیه
۲۱۷۱۱	۲۰۳۲۹	۴۱۹۴۰	وفس
۵۱۶۲	۴۶۶۹	۹۸۳۱	اسفندان
۳۸۸۶	۳۷۸۱	۷۶۶۷	خسر و بیک
۶۰۸۷	۵۳۹۴	۱۱۴۸۱	خنجین
۶۵۷۶	۶۴۰۵	۱۳۹۸۱	میلاچرد
۶۸۱۷	۶۱۱۰	۱۲۹۲۷
۶۸۱۷	۶۱۱۰	۱۲۹۲۷
۱۸۶۳	۱۶۰۸	۳۴۷۱	سیاوشان
۲۳۹۳	۲۰۶۵	۴۴۵۸	گرکان
۲۵۶۱	۲۳۲۷	۴۸۸۸	مزرعه نو

ماخذ: مرکز آمار ایران، سازمان برنامه و بودجه استان مرکزی

جدول ۹-۲- جمعیت نقاط روستایی استان بر حسب دهستان و به تفکیک جنس در سرشماری ۱۳۷۵ (دنیاله)

سرشماری			دهستان	بخش	شهرستان
زن	مرد	جمع			
۱۹۶۱۳	۱۷۷۰۱	۳۷۳۱۴	تفرش
۱۱۶۹۸	۱۰۹۹۱	۲۲۶۸۹	فراهان
۷۵۸۸	۷۳۷۷	۱۴۹۶۵	فرمهین
۴۱۱۰	۳۶۱۴	۷۷۲۴	فشک
۷۹۱۵	۶۷۱۰	۱۴۶۲۵	مرکزی
۳۴۹۵	۲۰۶۳	۵۵۵۸	بازرجان
۳۳۵۸	۲۸۲۷	۶۰۸۵	رودبار
۱۰۲۶	۸۵۹	۱۸۸۵	خرنزان
۱۱۳۶	۹۶۱	۲۰۹۷	کوهپایه
۳۱۹۹۸	۳۰۰۹۱	۶۲۰۸۹	خمین
۳۱۹۹۸	۳۰۰۹۱	۶۲۰۸۹	مرکزی
۳۱۱۳	۳۸۱۲	۶۰۹۵	آشناخور
۳۷۵۸	۳۳۳۹	۷۰۹۷	چهار چشمه
۴۰۱۶	۳۶۱۶	۷۶۳۲	حمزه لو
۵۵۵۱	۵۳۳۷	۱۰۸۸۸	خرم دشت
۲۰۲۱	۲۸۲۵	۷۸۴۶	رستان
۶۶۶۹	۶۳۵۲	۱۳۰۲۱	صالحان
۳۸۷۰	۲۶۷۰	۷۵۴۰	گلزن
۶۴۵۰	۶۳۶۲	۱۲۸۱۲	دلیجان
۶۴۵۰	۶۳۶۲	۱۲۸۱۲	مرکزی
۳۱۷۳	۳۳۲۵	۶۴۹۸	دودهک
۱۸۹۱	۱۸۹۴	۳۷۸۵	هستجان
۹۲	۸۱۳	۹۰۵	چاسپه
۱۴۶۶	۱۴۲۰	۲۸۸۶	مشهد اردمال
۳۳۶۵	۳۳۳۷	۶۷۰۲	ساوه
۶۳۱۳	۵۹۲۵	۱۲۲۳۸	خرقان
۳۳۹۹	۲۰۰۳	۵۴۰۲	الویر
۱۸۰۵	۱۸۲۲	۳۶۲۷	علیشار
۳۱۰۹	۳۱۰۰	۶۲۰۹	دلیجان

ماخذ: مرکز آمار ایران، سازمان برنامه و بودجه استان مرکزی.

دنیاله جدول ۹-۲- جمعیت نقاط روستایی استان بر حسب دهستان و به تفکیک جنس در سرشماری ۱۳۷۵ (دنیاله)

مرد و زن			دهستان	بخش	شهرستان
زن	مرد	جمع			
۱۱۳۱۱	۱۱۴۱۶	۲۲۷۲۷	زرنند	
۲۳۳۶	۲۳۰۹	۴۶۴۵	حکیم آباد	
۲۱۳۳	۲۱۴۲	۴۲۷۵	خشکروند	
۲۸۳۲	۲۹۶۳	۵۷۹۵	رودشور	
۱۶۹۵۰	۱۷۵۱۸	۳۴۴۶۸	مرکزی	
۱۴۶۵	۱۲۱۴	۲۶۷۹	شاهسونکندی	
۲۴۳۸	۲۶۳۴	۵۰۷۲	طراز تاهید	
۵۱۲۵	۵۳۳۲	۱۰۴۵۸	قره چای	
۵۹۳۲	۶۲۴۷	۱۲۱۷۹	نور علی بیگ	
۹۳۹۱	۸۴۰۸	۱۷۷۹۹	نوبران	
۳۳۳۵	۲۰۰۰	۵۳۳۵	آق کهریز	
۳۶۳۳	۳۱۵۰	۶۷۸۳	بیات	
۲۵۱۲	۲۲۵۸	۴۷۷۰	کوهپایه	
۵۳۳۳۲	۵۰۸۶۴	۱۰۴۲۱۶	سرینند	
۲۳۳۱۲	۲۰۹۷۷	۴۴۲۸۹	مرکزی	
۴۱۶۴	۳۷۵۹	۷۹۲۳	آستانه	
۱۴۰۰۶	۱۳۸۵۳	۲۷۸۵۹	پل دو آب	
۲۰۶۶	۱۹۱۲	۳۹۷۸	زالیان	
۱۶۳۳۲	۱۵۹۷۲	۳۲۳۰۴	قره کهریز	
۵۷۳۳	۵۴۸۱	۱۱۲۱۴	نهر میان	
۱۱۰۶۰	۹۸۱۷	۲۰۸۷۷	هندودر	
۷۶۸۹	۶۸۱۲	۱۴۵۰۱	سرینند	
۳۳۷۱	۳۰۷۵	۶۴۴۶	مالمیر	
۴۶۹۵	۴۸۵۵	۹۵۵۰	محلات	
۴۶۹۵	۴۸۵۵	۹۵۵۰	مرکزی	
۲۰۶۲	۲۳۲۶	۴۳۸۸	باقرآباد	
۱۶۳۳	۱۵۳۹	۳۱۷۲	خورده	

مأخذ: مرکز آمار ایران، سازمان برنامه و بودجه استان مرکزی.

جدول ۱۰-۳- خاتوارهای معمولی بر حسب تعداد افراد خاتوار به تفکیک شهرستان سرشماری ۱۳۷۵

شهرستان	مردوزن جمع	نفر ۱	نفر ۲	نفر ۳	نفر ۴	نفر ۵	نفر ۶	نفر ۷	نفر ۸	نفر ۹	نفر ۱۰ و بیشتر
کل استان.....	۲۷۱۷۹۷	۱۵۷۱۱	۳۸۰۴۰	۲۶۰۰۴	۶۱۲۲۲	۲۱۷۰۱	۳۳۱۸۲	۲۳۲۲۶	۱۲۳۶۵	۶۵۲۵	۳۷۸۱
اراکه.....	۱۲۹۷۷۰	۶۱۲۹	۱۶۸۳۷	۲۲۰۷۲	۲۴۵۷۰	۲۰۳۵۱	۱۶۲۹۱	۱۱۸۶۹	۶۰۹۵	۳۳۱۵	۳۳۲۹
استیان.....	۵۳۳۴	۶۳۵	۱۰۷۰	۹۵۱	۹۲۲	۶۷۲	۵۱۱	۳۰۵	۱۲۸	۸۹	۳۹
تفرش.....	۱۲۵۹۰	۱۴۰۷	۲۳۸۵	۱۹۷۹	۱۸۸۲	۱۶۵۲	۱۲۴۸	۱۰۱۲	۲۸۸	۲۵۴	۱۸۱
خمین.....	۲۵۷۱۵	۱۲۵۴	۳۳۵۸	۲۰۳۰	۳۳۸۹	۲۱۸۷	۳۵۱۹	۲۶۶۱	۱۱۸۸	۶۱۹	۳۱۰
دلیجان.....	۱۰۱۱۸	۸۵۱	۱۹۱۵	۱۹۲۲	۱۸۱۷	۱۳۳۹	۱۰۵۵	۶۲۱	۲۸۷	۱۲۲	۸۷
ساوه.....	۵۰۳۹۱	۳۱۷۸	۷۰۶۵	۸۷۱۱	۹۳۱۷	۷۷۵۲	۵۱۷۵	۳۳۵۰	۲۱۹۳	۱۱۰۰	۸۵۰
سرپند.....	۲۶۵۶۷	۱۲۳۲	۳۳۸۶	۲۱۲۲	۲۰۶۰	۳۷۱۵	۳۳۵۶	۲۹۵۴	۱۷۶۵	۱۰۳۷	۹۳۸
محلالت.....	۱۱۳۶۲	۹۳۵	۱۹۱۴	۲۲۱۲	۲۳۲۴	۱۸۳۱	۱۱۲۷	۵۷۲	۲۱۱	۸۷	۳۷

مأخذ: مرکز آمار ایران، سازمان برنامه و بودجه استان مرکزی.

جدول ۱۱-۲- مهاجران وارد شده طی ۱۰ سال گذشته در شهرستانهای استان بر حسب آخرین محل اقامت قبلی ۱۳۷۵

آخرین محل اقامت قبلی								مردوزن جمع	شهرستان محل اقامت فعلی
اظهار نشده	خارج از کشور	شهرستانهای سایر استانها		سایر شهرستانهای استان محل سرشماری		شهرستان محل سرشماری			
		شهر	آبادی	شهر	آبادی	شهر	آبادی		
								۱۸۶۵۶۰	کل استان..
۸۶۸	۳۸۸۷	۶۶۱۷	۷۱۵۶۸	۹۵۵۸	۱۴۰۵۲	۶۰۸۸۶	۱۹۱۲۲	۹۱۴۶۶	اراکه.....
۵۴۰	۲۳۱۵	۳۳۶۲	۳۶۵۳۸	۷۷۵۵	۲۷۶۵	۲۸۳۳۱	۸۶۵۰	۳۸۰۸	استیان.....
۱۴	۱۰	۶۰	۱۹۱۱	۸۶	۳۹۲	۱۱۷۲	۶۱	۵۲۵۴	تفرش.....
۱۸	۲۳	۸۴	۲۳۲۵	۲۳	۵۱۶	۲۰۶۰	۲۶۵	۱۷۳۵۰	خمین.....
۳۳	۱۰۶	۱۱۹۸	۳۶۶۲	۱۵۰	۹۳۷	۱۰۵۹۳	۶۶۰	۶۸۸۸	دلیجان.....
۲۶	۳۶۱	۴۴۰	۳۱۲۲	۲۱۷	۷۷۷	۱۶۲۶	۳۹۹	۲۰۸۵۰	ساوه.....
۱۶۱	۹۰۱	۲۰۳۱	۱۶۳۷۸	۵۵۹	۱۰۱۷	۱۱۹۳۹	۷۷۶۲	۱۳۷۱۵	سرپند.....
۴۵	۱۲	۱۷۰	۲۳۹۷	۲۱۴	۴۴۰۶	۳۷۲۶	۸۲۵	۷۳۳۹	محلالت.....
۳۰	۱۵۹	۱۷۲	۳۳۹۵	۵۳۲	۱۱۳۲	۱۴۰۷	۶۰۰		

مأخذ: مرکز آمار ایران، سازمان برنامه و بودجه استان مرکزی.

جدول ۱۲-۲- مهاجران وارد شده به استان طی ۱۰ سال گذشته بر حسب گروههای سنی و آخرین محل اقامت قبلی ۱۳۷۵-۲۰۰۶

گروه سنی	مردوزن جمع	آخرین محل اقامت قبلی							
		شهرستان محل سرشماری		سایر شهرستانهای استان محل سرشماری		شهرستانهای سایر استانها			
		شهر	آبادی	شهر	آبادی	شهر	آبادی		
کل استان	۱۸۶۵۶۰	۱۹۱۳۳	۶۰۸۸۶	۱۴۰۵۲	۹۵۵۸	۷۱۵۶۸	۶۶۱۷	۲۸۸۷	۸۶۸
۰-۴ ساله	۷۹۸۴	۱۴۶۳	۱۹۱۳	۱۰۳۱	۲۸۸	۲۶۹۳	۲۸۳	۲۸۴	۲۹
۵-۹ ساله	۲۱۸۲۶	۲۸۶۵	۷۳۴۲	۱۸۲۸	۱۳۹۱	۶۹۴۹	۸۴۳	۵۲۳	۸۵
۱۰-۱۴ ساله	۲۵۴۴۰	۲۴۶۱	۱۰۹۵۵	۱۲۳۳	۱۵۸۲	۷۶۸۷	۸۵۷	۴۲۵	۹۲
۱۵-۱۹ ساله	۲۲۶۸۸	۱۷۳۳	۹۲۷۷	۱۲۸۰	۱۱۵۲	۷۷۵۸	۷۹۸	۴۹۸	۹۲
۲۰-۲۴ ساله	۳۱۶۲۰	۲۶۵۹	۷۴۹۵	۲۶۲۸	۱۲۵۷	۱۵۴۳۶	۱۲۵۱	۶۳۶	۱۴۳
۲۵-۲۹ ساله	۲۸۴۴۲	۲۷۶۳	۷۸۹۸	۲۳۷۹	۱۳۹۷	۱۳۳۰۱	۱۰۶۸	۵۰۴	۱۳۲
۳۰-۳۴ ساله	۱۸۰۰۵	۲۱۹۹	۵۴۷۵	۱۵۷۲	۹۰۹	۶۹۰۶	۵۲۷	۳۱۵	۹۰
۳۵-۳۹ ساله	۱۰۹۵۲	۱۲۸۸	۳۳۳۵	۸۲۲	۲۸۹	۴۳۷۹	۳۰۸	۱۹۹	۳۲
۴۰-۴۴ ساله	۶۲۴۵	۵۶۶	۱۹۷۸	۴۱۴	۳۹۶	۲۶۳۰	۱۸۲	۱۵۸	۲۱
۴۵-۴۹ ساله	۳۷۰۶	۳۱۵	۱۱۷۲	۲۰۷	۲۰۱	۱۵۵۸	۱۲۶	۱۱۰	۱۷
۵۰-۵۴ ساله	۲۴۷۵	۲۰۰	۸۹۱	۱۰۲	۱۲۸	۹۹۲	۸۹	۶۸	۵
۵۵-۵۹ ساله	۲۰۱۵	۱۷۲	۸۴۳	۶۳	۱۲۶	۶۸۴	۷۳	۴۳	۱۱
۶۰-۶۴ ساله	۱۷۶۸	۱۴۲	۷۶۴	۵۹	۱۱۸	۵۵۱	۶۱	۶۴	۹
۶۵ ساله و بیشتر	۳۲۹۵	۲۶۹	۱۴۷۹	۱۰۹	۲۳۳	۱۰۰۶	۱۴۱	۶۰	۸
نامشخص	۹۹	۲۹	۳۹	۲	۰	۲۸	۰	۰	۰

مأخذ: مرکز آمار ایران، سازمان برنامه و بودجه استان مرکزی.

جدول ۱۳-۲- جمعیت ۶ ساله و بیشتر بر حسب وضع سواد و به تفکیک شهرستان ۱۳۷۵

شهرستان	مرد وزن			ساکن در نقاط شهری			ساکن در نقاط روستایی		
	جمع	با سواد	بیسواد	جمع	با سواد	بیسواد	جمع	با سواد	بیسواد
کل استان ...	۱۰۷۸۲۹۰	۸۵۵۲۰۲	۲۲۳۰۸۸	۶۱۶۵۲۲	۵۲۳۳۱۹	۸۲۲۱۲	۲۶۱۷۵۸	۲۲۲۸۸۲	۱۲۸۸۷۵
لرکده	۵۲۱۶۶۸	۲۲۷۵۵۲	۲۹۱۱۲	۲۲۷۶۵۹	۲۰۲۳۷۹	۲۲۲۸۰	۱۷۲۰۰۹	۱۲۳۱۷۵	۵۰۸۲۲
آذربایجان	۱۹۱۷۱	۱۲۳۸۲	۲۷۸۷	۷۶۰۱	۲۷۰۹	۸۹۲	۱۱۵۷۰	۷۶۷۵	۲۸۹۵
خراسان	۲۶۷۰۷	۲۳۰۵۲	۱۲۶۵۵	۱۲۳۷۱	۱۱۲۶۷	۱۹۰۲	۲۳۳۲۶	۲۱۵۵۵	۱۱۷۵۱
کلمن	۱۰۶۲۶۲	۸۲۷۲۲	۲۲۵۲۹	۵۰۱۹۸	۲۲۳۲۶	۶۸۵۲	۵۶۰۶۵	۴۰۲۷۸	۱۵۶۸۷
گلستان	۲۶۲۰۲	۲۸۵۲۰	۷۷۶۲	۲۲۸۲۹	۲۰۹۸۵	۲۸۲۲	۱۱۲۳۲	۷۵۵۵	۲۹۱۹
مازندران	۱۹۵۰۲۵	۱۵۱۹۲۹	۲۳۰۸۶	۱۱۷۸۷۰	۹۹۵۷۰	۱۸۲۰۰	۷۷۱۵۵	۵۲۳۲۹	۲۲۷۸۶
سمنان	۱۱۲۱۲۵	۸۲۳۰۲	۲۹۸۲۱	۲۳۷۰۰	۱۹۱۸۷	۲۵۱۲	۸۹۲۳۵	۶۲۱۱۷	۲۵۲۱۸
صالحات	۲۰۰۱۸	۲۳۷۰۵	۷۲۱۲	۲۱۲۰۲	۲۶۶۷۶	۲۶۲۸	۸۷۱۲	۶۰۲۹	۲۶۸۵

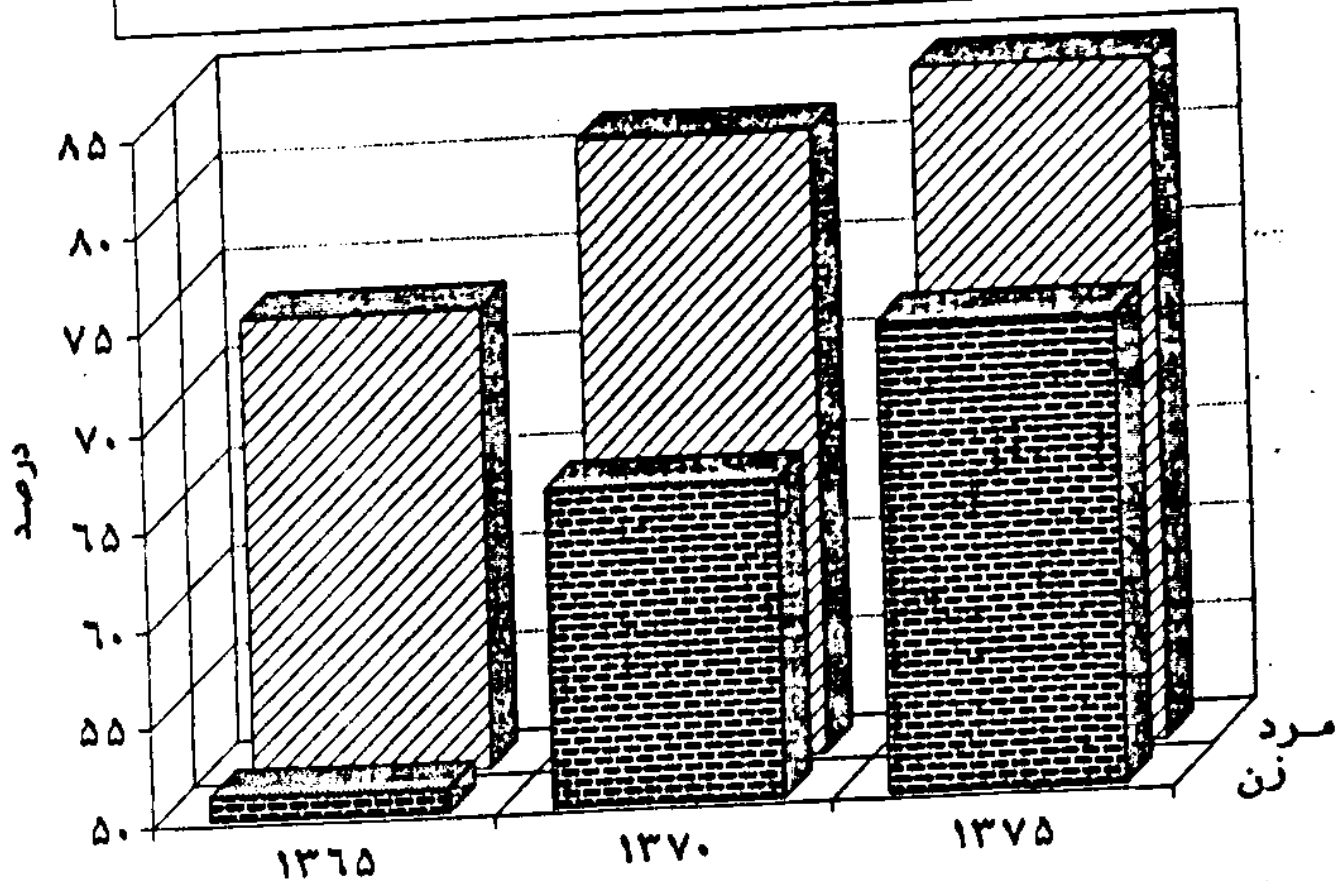
ماخذ: مرکز آمار ایران، سازمان برنامه و بودجه استان مرکزی.

جدول ۱۴-۲- جمعیت ۶ ساله و بیشتر استان بر حسب وضع سواد و به تفکیک گروههای سنی ۱۳۷۵

شهرستان	مرد وزن			ساکن در نقاط شهری			ساکن در نقاط روستائی		
	جمع	با سواد	بیسواد	جمع	با سواد	بیسواد	جمع	با سواد	بیسواد
کل استان	۱۰۷۸۲۹۰	۸۵۵۲۰۲	۲۲۳۰۸۸	۶۱۶۵۳۲	۵۳۳۳۱۹	۸۳۲۱۳	۴۶۱۷۵۸	۳۳۲۸۸۳	۱۳۸۸۷۵
۶ ساله	۳۲۰۰۲	۲۷۸۶۹	۴۱۳۳	۱۸۵۱۶	۱۶۵۳۷	۱۹۶۹	۱۳۳۸۶	۱۱۳۳۲	۲۱۶۴
۷ ساله	۳۳۷۱۵	۳۳۹۵۴	۷۶۱	۱۹۳۳۹	۱۹۱۲۸	۳۲۱	۱۳۳۶۶	۱۳۸۲۶	۳۴۰
۸ ساله	۳۵۳۰۰	۳۳۷۰۲	۵۹۸	۲۰۳۳۷	۲۰۱۸۲	۲۵۵	۱۴۸۴۳	۱۴۵۲۰	۳۳۳
۹ ساله	۳۵۱۰۶	۳۳۵۲۳	۵۸۳	۲۰۰۰۴	۱۹۷۸۸	۲۱۶	۱۵۱۰۲	۱۳۷۳۵	۲۶۷
۱۰ ساله	۳۸۰۹۵	۳۷۵۳۱	۵۶۴	۲۱۹۱۳	۲۱۷۱۳	۲۰۰	۱۶۱۸۲	۱۵۸۱۸	۳۶۴
۱۱-۱۴ ساله	۱۴۵۵۳۳	۱۳۳۳۸۶	۲۱۲۸	۸۳۸۹۵	۸۳۱۹۰	۷۰۵	۶۱۶۳۹	۶۰۱۹۶	۱۴۳۳
۱۵-۱۹ ساله	۱۴۵۵۵۶	۱۳۱۸۱۹	۳۷۳۷	۷۹۷۳۱	۷۸۷۱۱	۱۰۲۰	۶۵۸۲۵	۶۳۱۰۸	۲۷۱۷
۲۰-۲۴ ساله	۱۰۷۵۶۵	۱۰۱۷۰۹	۵۸۵۶	۵۹۱۰۱	۵۷۳۳۱	۱۶۷۰	۴۸۴۶۴	۳۳۳۷۸	۲۱۸۶
۲۵-۲۹ ساله	۹۳۶۱۰	۸۴۵۸۰	۱۰۰۳۰	۶۰۰۱۲	۵۶۵۲۳	۳۳۸۹	۳۳۵۹۸	۲۸۰۵۷	۶۵۲۱
۳۰-۳۴ ساله	۸۲۲۵۷	۶۷۶۳۲	۱۴۶۲۵	۵۵۳۴۱	۴۹۵۵۵	۵۶۸۶	۲۷۰۱۶	۱۸۰۷۷	۸۱۳۹
۳۵-۳۹ ساله	۶۹۳۲۰	۵۱۸۳۲	۱۷۴۷۸	۴۶۹۹۷	۳۹۹۸۰	۷۰۱۷	۲۳۳۳۳	۱۱۸۶۲	۱۰۴۶۱
۴۰-۴۴ ساله	۵۳۷۱۲	۳۳۱۲۹	۱۹۵۸۵	۳۳۱۹۶	۲۶۳۳۷	۷۷۵۹	۱۹۵۱۸	۷۶۹۲	۱۱۸۲۶
۴۵-۴۹ ساله	۳۷۸۶۳	۱۹۶۱۶	۱۸۳۳۷	۲۲۱۳۴	۱۵۰۳۳	۷۱۰۱	۱۵۷۱۹	۳۵۷۳	۱۱۱۴۶
۵۰-۵۴ ساله	۳۳۰۶۹	۱۳۱۰۶	۱۹۹۶۳	۱۶۸۶۰	۹۴۰۴	۷۳۵۶	۱۶۲۰۹	۳۷۰۲	۱۲۵۰۷
۵۵-۵۹ ساله	۳۳۱۲۶	۹۹۷۱	۲۳۱۵۵	۱۵۱۰۴	۶۷۸۲	۸۳۳۲	۱۷۰۲۲	۳۱۸۹	۱۳۸۳۳
۶۰-۶۴ ساله	۳۳۶۲۱	۷۷۳۳	۲۵۸۸۷	۱۳۳۳۸	۳۸۳۱	۹۶۱۷	۱۹۱۷۳	۲۹۰۴	۱۶۳۷۰
۶۵ ساله و بیشتر	۶۸۶۲۲	۱۱۹۶۰	۵۶۶۸۲	۲۸۳۹۷	۷۰۱۷	۲۱۳۸۰	۲۰۳۳۵	۳۹۳۳	۲۵۳۰۲
نامشخص	۱۹۵	۱۳۹	۵۶	۸۷	۵۷	۳۰	۱۰۸	۸۲	۲۶

ماخذ: مرکز آمار ایران، سازمان برنامه و بودجه استان مرکزی.

درصد باسوادی در جمعیت ۶ ساله و بالاتر استان
سالیان ۱۳۶۵-۷۵



منبع: جدول ۲-۱۵

جدول ۱۵-۲- درصد باسوادان و بی‌سوادان در جمعیت ۶ ساله و بیشتر بر حسب جنس در نقاط شهری و روستایی در سالهای ۷۵-۷۰-۶۵

سال	جمعیت ۶ ساله و بیشتر (تعداد)			باسواد (درصد)			بی‌سواد (درصد)		
	مردوزن	مرد	زن	مردوزن	مرد	زن	مردوزن	مرد	زن
کل استان									
...۱۳۶۵	۸۶۰۱۶۰	۲۳۷۴۲۴	۲۲۳۷۲۶	۶۲/۲	۷۳/۲	۵۱/۲	۳۷/۲	۲۶/۵	۲۸/۲
...۱۳۷۰	۹۸۵۱۲۵	۵۰۹۰۵۲	۲۷۶۰۷۱	۷۲/۲	۸۱/۶	۶۶/۲	۲۵/۱	۱۷/۷	۲۲/۹
...۱۳۷۵	۱۰۷۸۲۹۰	۵۲۸۸۶۹	۵۳۹۴۲۱	۷۷/۲	۸۴/۷	۷۳/۹	۲۰/۷	۱۵/۳	۲۶/۱
شهری									
...۱۳۶۵	۳۷۴۲۶۰	۱۹۱۷۰۷	۱۸۲۵۵۳	۷۳/۵	۸۲/۲	۶۴/۴	۲۶/۱	۱۷/۵	۲۵/۱
...۱۳۷۰	۴۸۸۸۰۳	۲۵۴۵۲۵	۲۳۴۲۶۸	۸۲	۸۷/۸	۷۵/۷	۱۷/۱	۱۱/۴	۲۲/۲
...۱۳۷۵	۶۱۶۵۳۲	۳۱۳۳۴۱	۳۰۳۱۹۱	۸۶/۳	۹۰/۵	۸۲/۱	۱۳/۷	۹/۵	۱۷/۹
روستایی									
...۱۳۶۵	۴۸۵۹۰۰	۲۳۵۷۱۷	۲۴۰۱۸۳	۵۳/۸	۶۶/۲	۴۱/۲	۴۵/۷	۳۳/۵	۵۸/۲
...۱۳۷۰	۴۹۶۳۲۲	۲۵۴۵۱۹	۲۴۱۸۰۳	۶۶/۶	۷۵/۲	۵۷/۲	۳۲/۹	۲۴/۱	۲۲/۳
...۱۳۷۵	۴۶۱۷۵۸	۲۲۵۵۲۸	۲۳۶۲۳۰	۶۹/۹	۷۶/۸	۶۳/۴	۳۰/۱	۲۳/۲	۲۶/۶

مأخذ: مرکز آمار ایران، سازمان برنامه و بودجه استان مرکزی.

جدول ۱۶-۲ جمعیت در حال تحصیل ۶ ساله و بیشتر استان بر حسب دوره تحصیلی به تفکیک شهرستان ۱۳۷۵

شهرستان	مرد وزن جمع	سوادآموزی	ابتدایی	و ادماتی	متوسطه	عالی	میزهای علمیه و علوم دینی	محصنین خارج کشور	نامشخص و اظهار نشده
کل استان	۲۸۸۹۹۷	۳۹۷۲	۱۸۷۲۰۹	۱۰۳۳۹۲	۷۲۷۶۲	۱۸۰۳۳	۶۰۸	۲۶	۲۹۹۳
اراک.....	۱۹۷۶۸۲	۲۰۹۷	۹۳۰۷۱	۵۱۷۱۰	۳۸۳۸۱	۱۰۷۳۳	۳۶۵	۱۸	۱۴۱۶
آشتیان....	۶۹۲۱	۵۸	۲۲۲۷	۱۷۲۹	۱۳۸۷	۸۷۱	۶۳	۰	۴۶
تفرش....	۱۲۷۶۳	۱۸۲	۷۵۳۵	۳۷۲۱	۲۶۷۸	۲۶۳	۱۸	۰	۱۶۴
خمین.....	۲۰۹۷۱	۳۵۵	۱۸۵۵۵	۱۲۱۱۰	۸۳۹۳	۱۲۰۲	۳۱	۱	۳۲۲
دلیجان....	۱۲۸۳۲	۱۷۲	۵۲۸۶	۳۲۲۷	۳۷۲۹	۱۱۳۹	۰	۰	۷۷
ساوه.....	۶۵۲۵۳	۵۳۳	۲۳۵۳۳	۱۷۳۸۶	۱۱۵۵۵	۲۵۳۶	۳۷	۳	۶۱۹
سربند.....	۳۶۸۴۵	۳۳۸	۲۱۳۵۸	۹۳۵۹	۳۹۱۸	۳۸۵	۷	۲	۳۷۸
محلان....	۱۳۷۲۰	۱۳۲	۵۹۳۲	۲۰۱۰	۳۷۹۳	۶۹۱	۷۷	۲	۷۱

مأخذ: مرکز آمار ایران، سازمان برنامه و بودجه استان مرکزی.

جدول ۱۷-۲ توزیع جمعیت در حال تحصیل ۶ ساله و بیشتر استان مرکزی بر حسب جنس و دورهای تحصیلی در سرشماری ۷۵-۶۵

شرح	۱۳۶۵			۱۳۷۵		
	مرد وزن	مرد	زن	مرد وزن	مرد	زن
کل استان.....	۲۶۲۹۲۲	۱۲۹۳۸۲	۱۱۳۵۶۰	۲۸۸۹۹۷	۲۰۸۳۹۹	۱۸۰۶۹۸
سوادآموزی.....	۲۲۱۳	۲۲۱	۳۹۷۲	۳۹۷۲	۲۵۰	۳۷۲۲
ابتدایی.....	۱۶۸۸۵۳	۹۱۳۵۱	۷۷۵۰۲	۱۸۷۲۰۹	۹۷۰۳۷	۹۰۱۷۲
و ادماتی.....	۵۳۷۰۱	۲۵۶۵۰	۱۸۰۵۱	۱۰۳۳۹۲	۵۷۸۳۵	۳۵۵۵۷
متوسطه.....	۲۲۰۶۷	۱۴۱۵۲	۷۹۱۵	۷۲۷۶۲	۳۹۷۹۹	۳۳۶۶۵
عالی.....	۱۸۸۹	۱۱۹۷	۶۹۲	۱۸۰۳۳	۱۱۳۹۱	۶۷۴۲
میزهای علمیه و علوم دینی..	۳۷۸	۳۳۸	۳۰	۶۰۸	۲۸۸	۱۲۰
محصنین خارج کشور....	۱۸۹	۱۰۷	۸۲	۲۶	۱۷	۹
اظهار نشده نامشخص..	۱۱۶۵۲	۶۳۳۶	۵۳۱۶	۳۹۹۳	۱۵۸۲	۱۴۱۱

مأخذ: مرکز آمار ایران، سازمان برنامه و بودجه استان مرکزی.

جدول ۱۸-۲ دانشجویان دانشگاهها و مؤسسات آموزش عالی بر حسب سن و دوره تحصیلی ۱۳۷۵

گروه سنی	مردوزن جمع	فوق دیپلم	لیسانس	فوق لیسانس	دکتر
جمع	۱۸۰۳۳	۲۱۳۲	۱۶۶۳۶	۸۰۷	۲۵۸
۱۶ ساله و کمتر	۱۲	۴	۸	۰	۰
۱۷ ساله	۱۳۴	۶۹	۶۴	۰	۱
۱۸ ساله	۸۲۹	۱۳۹	۶۶۷	۰	۲۳
۱۹ ساله	۱۸۵۴	۲۹۰	۱۵۰۸	۰	۵۶
۲۰ ساله	۲۳۹۶	۳۲۷	۱۸۳۳	۱۱۳	۲۳
۲۱ ساله	۲۳۱۸	۲۳۸	۲۰۳۶	۸۹	۲۵
۲۲ ساله	۲۱۰۸	۱۶۹	۱۸۶۸	۴۸	۲۳
۲۳ ساله	۱۷۶۱	۱۴۱	۱۵۲۷	۵۰	۲۳
۲۴ ساله	۱۳۳۱	۱۰۴	۱۱۴۶	۲۲	۳۶
۲۵ ساله	۹۹۵	۹۱	۸۳۳	۵۰	۲۱
۲۶ ساله	۷۳۶	۶۹	۵۸۹	۴۵	۲۳
۲۷ ساله	۵۵۹	۶۱	۴۲۲	۴۴	۲۲
۲۸ ساله	۴۰۳	۳۹	۳۱۲	۳۳	۱۹
۲۹ ساله	۳۳۵	۳۳	۲۵۰	۲۳	۱۹
۳۰ ساله	۳۳۲	۳۶	۲۴۶	۲۸	۱۹
۳۱ ساله	۲۷۹	۳۱	۲۰۲	۲۳	۱۴
۳۲ ساله	۲۲۰	۲۹	۱۶۳	۲۳	۵
۳۳ ساله	۲۳۲	۳۱	۱۵۸	۳۱	۱۲
۳۴ ساله	۱۹۵	۲۸	۱۴۳	۱۹	۵
۳۵ ساله و بیشتر	۱۰۰۴	۱۹۰	۶۶۱	۱۲۷	۲۶

مأخذ: مرکز آمار ایران، سازمان برنامه و بودجه استان مرکزی.

جدول ۱۹-۲- فارغ التحصیلان دوره های عالی در استان بر حسب آخرین مدرک تحصیلی به تفکیک شهرستان سال ۱۳۷۵

اظهاری شده	گروه سنی				مردوزن جمع	
	دکترا	فوق لیسانس	لیسانس	فوق دیپلم		
۱	۶۶۳	۹۴۵	۱۱۹۰۰	۱۱۱۳۲	۲۲۶۴۱	جمع.....
۰	۳۸۹	۶۲۶	۷۵۹۳	۶۰۵۲	۱۳۷۱۲	اراک.....
۰	۱۲	۶	۱۲۰	۲۰۵	۳۶۳	استهبان.....
۰	۳۲	۲۲	۲۵۲	۵۳۲	۸۴۳	تفرش.....
۱	۵۲	۵۷	۸۱۸	۱۱۹۱	۲۱۱۹	خمین.....
۰	۱۸	۲۲	۲۵۲	۲۸۱	۸۷۳	دلیجان.....
۰	۱۰۷	۱۰۱	۱۶۲۳	۱۵۵۶	۳۳۸۷	ساوه.....
۰	۱۵	۲۵	۵۵۰	۷۸۷	۱۳۸۷	سربند.....
۰	۲۶	۲۶	۲۷۱	۲۲۲	۹۵۷	محلالت.....

مأخذ: مرکز آمار ایران، سازمان برنامه و بودجه استان مرکزی.

جدول ۲۰-۲- جمعیت ۱۰ ساله و بیشتر استان بر حسب وضع فعالیت به تفکیک شهرستان ۱۳۷۵

جمعیت فعال				مردوزن جمع	شهرستان
بیکار قبلاً غیر شاغل	بیکار قبلاً شاغل	شاغل	جمع		
۱۸۲۹۶	۷۰۸۹	۳۱۳۹۷۰	۳۲۸۳۵۵	۹۴۲۱۵۸	جمع.....
۱۰۲۱۱	۲۳۲۲	۱۲۹۰۲۶	۱۴۱۶۰۱	۴۵۳۸۲۹	اراک.....
۳۳۲	۵۸	۵۷۰۲	۶۰۹۶	۱۷۳۳۳	استهبان.....
۱۲۹۳	۱۳۲	۱۲۲۲۰	۱۳۶۴۴	۲۱۳۲۹	تفرش.....
۲۲۶۸	۵۲۳	۲۸۶۸۲	۳۱۴۷۳	۹۳۰۳۳	خمین.....
۲۷۷	۲۰۸	۱۲۵۳۳	۱۳۰۰۸	۳۳۱۶۶	دلیجان.....
۱۷۱۹	۱۰۲۹	۵۶۲۵۲	۵۸۰۱۱	۱۷۰۶۰۲	ساوه.....
۱۷۵۲	۲۵۰	۳۳۶۰۳	۳۵۸۰۷	۹۸۳۲۷	سربند.....
۲۳۰	۲۲۲	۱۳۷۱۹	۱۴۱۷۱	۳۵۶۹۹	محلالت.....

مأخذ: مرکز آمار ایران، سازمان برنامه و بودجه استان مرکزی.

جدول ۲۰-۲ - جمعیت ۱۰ ساله و بیشتر استان بر حسب وضع فعالیت به تفکیک شهرستان ۱۳۷۵ (دنباله)

شهرستان	جمعیت غیر فعال					جمع
	سایر	طری در امسیون کار	خانهدار	محصّل	جمع	
جمع	۹۲۲۰	۲۲۲۲	۲۵۸۴۰	۲۹۲۷۰۹	۲۵۲۴۱۲	۵۹۲۳۸۲
اراک	۲۶۱۲	۸۷۵۸	۱۲۵۶۴	۱۲۵۵۸۷	۱۲۸۷۰۵	۲۸۵۶۱۴
آشتیان	۱۱۲	۵۹۶	۴۶۴	۵۰۶۷	۴۸۸۸	۱۱۰۱۵
تفرش	۲۲۲	۱۰۶۲	۱۵۲۲	۱۳۲۱۸	۹۴۷۷	۲۵۲۸۹
خمین	۱۱۶۲	۱۶۳۱	۲۴۱۹	۲۸۶۹۶	۲۷۶۵۲	۶۰۳۶۸
دلیجان	۲۱۶	۶۱۵	۱۲۰۶	۸۴۷۶	۸۶۴۵	۱۸۹۴۲
ساوه	۱۹۸۷	۶۷۵۶	۲۴۶۲	۵۶۹۲۶	۲۱۲۵۸	۱۰۹۶۰۴
سربند	۹۰۶	۲۲۲۶	۲۰۲۳	۲۵۰۲۸	۲۲۲۲۷	۶۱۵۱۴
محلّات	۲۰۰	۷۷۸	۱۱۵۸	۱۰۷۱۱	۹۲۶۰	۲۲۰۰۷

ماخذ: مرکز آمار ایران، سازمان برنامه و بودجه استان مرکزی.

جدول ۲۱-۲ - جمعیت ۱۰ ساله و بیشتر استان بر حسب وضع فعالیت به تفکیک گروههای سنی ۱۳۷۵

شهرستان	مرد وزن	جمعیت فعال			جمع
		بیکار قبلاً شاغل	شاغل	بیکار قبلاً غیر شاغل	
جمع	۹۴۲۱۵۸	۲۲۸۲۵۵	۳۱۲۹۷۰	۷۰۸۹	۱۸۲۹۶
۱۰-۱۴ ساله	۱۸۲۶۲۹	۶۷۱۱	۵۲۶۶	۴۲	۱۴۰۲
۱۵-۱۹ ساله	۱۴۵۵۵۶	۳۲۷۰۲	۲۶۸۶۶	۲۹۳	۶۴۴۲
۲۰-۲۴ ساله	۱۰۷۵۶۵	۲۷۷۸۳	۴۰۳۷۶	۱۰۱۶	۶۳۹۱
۲۵-۲۹ ساله	۹۴۶۱۰	۵۱۲۲۷	۲۷۸۵۵	۱۰۸۳	۲۳۰۹
۳۰-۳۴ ساله	۸۲۲۵۷	۴۶۷۵۷	۲۵۲۱۲	۸۸۹	۶۵۶
۳۵-۳۹ ساله	۶۹۳۲۰	۲۸۸۹۵	۲۷۸۸۲	۷۲۴	۲۷۷
۴۰-۴۴ ساله	۵۳۷۱۴	۲۸۶۲۹	۲۷۹۵۸	۵۱۱	۱۷۰
۴۵-۴۹ ساله	۳۷۸۶۳	۱۸۱۲۸	۱۷۷۱۸	۲۵۰	۸۰
۵۰-۵۴ ساله	۳۳۰۶۹	۱۴۶۶۵	۱۲۲۵۲	۲۲۶	۸۶
۵۵-۵۹ ساله	۳۲۱۲۶	۱۴۲۲۶	۱۲۹۰۱	۲۲۰	۱۰۵
۶۰-۶۴ ساله	۲۳۶۲۱	۱۴۸۰۵	۱۴۲۳۲	۲۷۱	۱۰۱
۶۵ ساله و بیشتر	۶۸۶۴۲	۲۲۵۲۸	۲۱۲۰۰	۱۰۵۳	۲۷۵
نامشخص	۱۸۶	۱۴۹	۱۴۸	-	-

ماخذ: مرکز آمار ایران، سازمان برنامه و بودجه استان مرکزی.

جدول ۲۱- جمعیت ۱۰ ساله و بیشتر استان بر حسب فعالیت به تفکیک گروههای سنی ۱۳۷۵ (دنباله)

شهرستان	جمعیت غیر فعال				جمع	شهرستان
	مجموع	خانوار	برای فراموشی کار	سایر		
.....	۵۹۲۳۸۲	۲۵۳۳۱۲	۲۹۲۷۰۹	۲۵۸۲۰	۲۲۲۲۲	۹۲۲۰
..... ۱۰-۱۴ ساله	۱۷۲۸۳۳	۱۶۱۱۲۵	۱۰۲۲۵	۱۶۶	۲۰۸۷	۲۰۹۵
..... ۱۵-۱۹ ساله	۱۰۸۳۲۵	۷۱۳۹۶	۳۰۹۱۰	۵۸۱	۵۲۳۸	۲۶۱۹
..... ۲۰-۲۴ ساله	۵۷۵۸۹	۱۳۶۵۲	۴۰۲۷۵	۵۲۵	۲۸۱۶	۲۱۹۲
..... ۲۵-۲۹ ساله	۲۲۶۸۲	۳۰۲۲	۲۸۲۵۲	۳۶	۹۸۹	۶۸۱
..... ۳۰-۳۴ ساله	۲۵۳۳۶	۱۱۷۸	۲۳۰۶۰	۲۶۰	۵۲۸	۲۵۲
..... ۳۵-۳۹ ساله	۳۰۳۹۰	۶۵۶	۲۸۶۸۷	۵۶۷	۲۸۰	۱۲۵
..... ۴۰-۴۴ ساله	۲۲۹۷۱	۳۶۰	۲۲۲۶۲	۸۰۹	۲۲۰	۱۰۲
..... ۴۵-۴۹ ساله	۱۹۶۵۰	۱۹۰	۱۸۲۵۱	۱۰۰۷	۲۰۲	۶۵
..... ۵۰-۵۴ ساله	۱۸۳۶۱	۱۳۹	۱۶۱۷۲	۱۷۳۲	۳۱۸	۲۲
..... ۵۵-۵۹ ساله	۱۷۷۵۲	۹۰	۱۶۹۸۲	۲۳۳۳	۲۵۹	۲۶
..... ۶۰-۶۴ ساله	۱۸۷۶۰	۷۶	۱۳۳۳۹	۳۳۳۱	۹۲۲	۵۶
..... ۶۵ ساله و بیشتر	۲۵۹۹۱	۷۵	۲۳۸۸۲	۱۳۶۲۱	۷۱۱۱	۱۲۳
..... نامشخص	۳۱	۱۰	۱۹	۲	۰	۶

مأخذ: مرکز آمار ایران، سازمان برنامه و بودجه استان مرکزی.

جدول ۲۲- توزیع جمعیت فعال ۱۰ ساله و بیشتر استان بر حسب شاغل و بیکار جوانی کار به تفکیک شهرستان در سرشماری ۱۳۷۵

شهرستان	جمعیت فعال (تعداد)	شاغل		بیکار جوانی کار	
		تعداد	درصد	تعداد	درصد
کل استان	۲۳۸۲۵۵	۲۱۳۹۷۰	۹۲/۵	۲۵۳۸۵	۷/۵
لرکده	۱۶۲۶۰۱	۱۳۹۰۲۶	۹۱/۱	۱۴۵۵۵	۸/۹
آشتیان	۶۰۹۶	۵۷۰۲	۹۳/۶	۳۹۲	۶/۴
تفرش	۱۵۸۶۷	۱۳۲۲۰	۹۱/۰	۱۲۲۷	۷/۰
خمین	۲۱۳۷۲	۲۸۶۸۲	۹۱/۱	۳۷۹۱	۸/۹
دلیجان	۱۳۰۰۸	۱۲۵۳۳	۹۶/۳	۴۸۵	۳/۷
ساوه	۵۹۰۱۱	۵۶۲۵۲	۹۵/۳	۲۷۵۸	۴/۷
سریش	۲۵۸۰۷	۲۳۶۰۲	۹۳/۸	۲۲۰۴	۶/۲
مهالات	۱۳۳۹۲	۱۲۷۱۹	۹۴/۳	۷۷۳	۵/۷

مأخذ: مرکز آمار ایران، سازمان برنامه و بودجه استان مرکزی.

جدول ۲۲-۲- توزیع جمعیت ۱۰ ساله و بیشتر بر حسب وضع فعالیت اقتصادی به تفکیک نقاط شهری و روستایی ۶۵-۷۵

سال	جمعیت ۱۰ ساله و بیشتر (نفر)	فعال		غیرفعال		اظهار نشده	
		درصد	تعداد	درصد	تعداد	درصد	تعداد
کل استان							
...۱۳۶۵	۷۳۳۷۵۶	۲۷۰۱۰۱	۲۶/۸	۴۶۰۱۷۰	۶۲/۷	۳۳۸۵	۰/۵
...۱۳۷۰	۸۴۰۵۵۶	۳۱۳۱۸۴	۳۷/۲	۵۱۹۳۳۰	۶۱/۸	۸۱۴۲	۱/۰
...۱۳۷۵	۹۴۲۱۵۸	۳۳۸۲۵۵	۳۵/۹	۵۹۴۲۸۲	۶۳/۱	۹۴۲۰	۱/۰
شهری							
...۱۳۶۵	۳۲۱۹۶۷	۱۲۲۳۳۷	۳۸/۰۰	۱۹۸۲۵۰	۶۱/۶	۱۳۸۰	۰/۴
...۱۳۷۰	۴۱۴۵۵۱	۱۵۲۸۲۳	۳۶/۹	۲۵۷۲۵۶	۶۲/۱	۲۳۷۲	۱/۰
...۱۳۷۵	۵۳۸۱۱۷	۱۸۳۷۹۸	۳۴	۳۴۹۹۰۸	۶۵	۵۳۱۱	۱/۰
روستایی							
...۱۳۶۵	۴۱۱۵۵۵	۱۴۷۶۶۲	۳۵/۹	۲۶۱۷۹۱	۶۳/۶	۲۱۰۲	۰/۵
...۱۳۷۰	۴۲۶۰۰۵	۱۶۰۳۶۱	۳۷/۶	۲۶۱۷۷۴	۶۱/۴	۲۸۷۰	۱
...۱۳۷۵	۴۰۴۰۴۱	۱۵۵۵۵۷	۳۸/۵	۲۴۴۲۷۵	۶۰/۵	۴۰۰۹	۱

مأخذ: مرکز آمار ایران، سازمان برنامه و بودجه استان مرکزی.

اختلاف در سر جمع جمعیت شهری و روستایی در سال ۶۵ به علت خانوارهای غیر ساکن است.

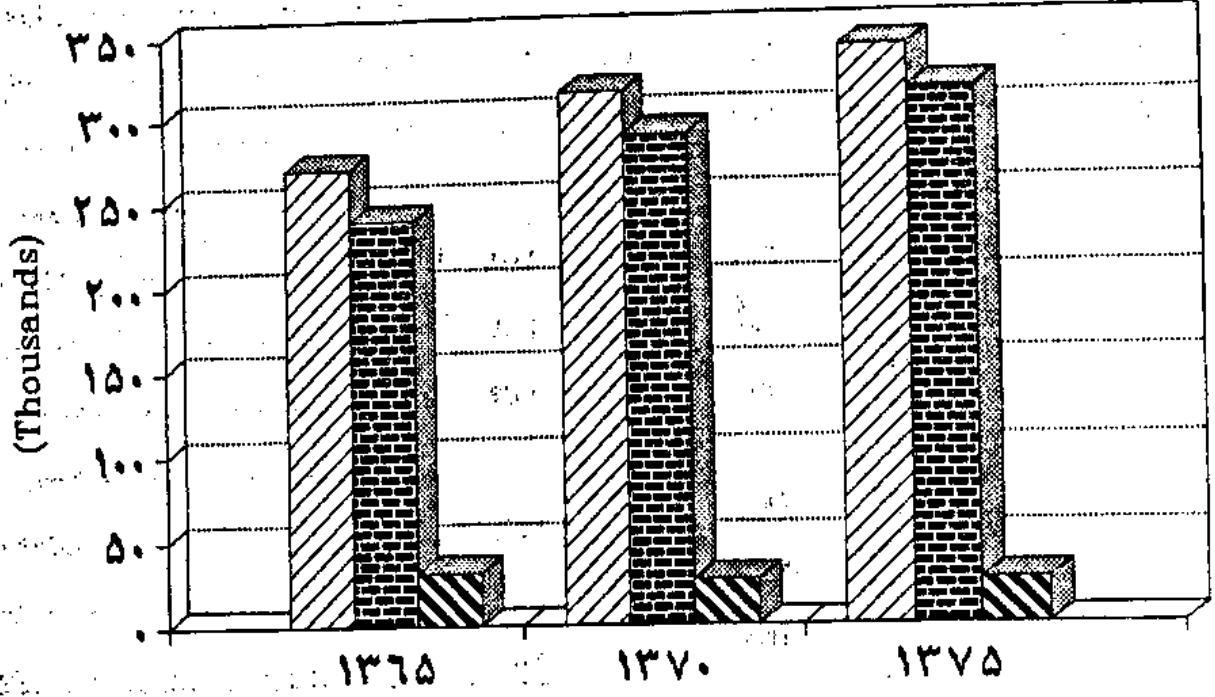
۲۲- توزیع جمعیت فعال ۱۰ ساله و بیشتر استان بر حسب شاغل و بیکار جویای کار به تفکیک نقاط شهری و روستایی ۶۵-۷۵

بیکار جویای کار		شاغل		جمعیت فعال (تعداد)	شهرستان
درصد	تعداد	درصد	تعداد		
کراستان					
۱۱/۶۲	۳۱۳۹۱	۸۸/۳۸	۳۳۸۷۱۰	۳۷۰۱۰۱۱۳۶۵
۸/۳۳	۲۵۷۷۷	۹۱/۶۷	۲۸۷۲۰۷	۳۱۳۱۸۴۱۳۷۰
۷/۵۰	۲۵۳۸۵	۹۲/۵۰	۳۱۳۹۷۰	۳۳۹۳۵۵۱۳۷۵
شهری					
۱۳/۵۸	۱۶۶۱۵	۸۶/۴۲	۱۰۵۷۳۲	۱۲۲۳۴۷۱۳۶۵
۸/۳۹	۱۲۶۷۷	۹۱/۶۱	۱۴۰۱۴۶	۱۵۲۸۲۳۱۳۷۰
۷/۰۲	۱۶۵۲۶	۹۰/۹۶	۱۶۶۳۷۲	۱۸۲۹۹۸۱۳۷۵
روستایی					
۱۰/۰۰	۱۳۷۶۸	۹۰/۰۰	۱۳۳۸۹۲	۱۴۷۶۶۲۱۳۶۵
۸/۱۷	۱۳۱۰۰	۹۱/۸۳	۱۳۷۳۶۱	۱۶۰۴۶۱۱۳۷۰
۵/۷۰	۸۸۵۹	۹۴/۳۰	۱۳۶۶۹۸	۱۵۵۵۵۷۱۳۷۵

مأخذ: مرکز آمار ایران، سازمان برنامه و بودجه استان مرکزی.

اختلاف در سرجمع شهری و روستایی در سال ۶۵ به علت جمعیت غیر ساکن است.

توزیع جمعیت ۱۰ ساله و بالاتر بر حسب شاغل و بیکار
 سالهای ۱۳۶۵-۷۵



بیکار شاغل فعال

منبع: جدول ۲-۲۴

جدول ۲۵-۲- توزیع جمعیت بزرگرویه‌های کاربر حسب سطح سواد و جنس به تفکیک نقاط شهری و روستایی در سرشماری ۱۳۷۵ (درصد)

شرح	جمع	پاسواد				
		ابتدایی	اولیائیه	متوسطه	عالی	سایر و انگهار نشده
کل استان						
مرد وزن	۲۵۲۸۵	۲۲/۳	۲۷/۷	۲۷/۹	۲/۹	۲/۷
مرد	۲۱۰۲۶	۲۲/۳	۲۷/۸	۲۵/۳	۲/۸	۲/۹
زن	۲۲۲۹	۲۲/۳	۱۷/۲	۲۰/۲	۱۰/۲	۲/۱۰
شهری						
مرد وزن	۱۶۵۲۶	۱۷/۱	۲۶/۹	۲۳/۷	۶/۸	۲/۷
مرد	۱۳۶۰۸	۲۰/۷	۲۷/۲	۲۷/۵	۵/۱	۲/۹
زن	۲۹۱۸	۱۱/۳	۱۶/۱	۵۳	۱۲/۶	۱/۸
روستایی						
مرد وزن	۸۸۵۹	۲۳/۱	۲۷۰	۱۷/۱	۱/۳	۲/۸
مرد	۷۲۲۸	۲۱/۰	۲۰/۸	۱۷/۷	۱/۳	۲/۵
زن	۱۶۳۱	۵۰/۶	۱۹/۶	۱۳/۹	۱/۲	۵/۵

ماخذ: مرکز آمار ایران، سازمان برنامه و بودجه استان مرکزی.

جدول ۲۶-۲- مردود شمار شاملان در بخشهای اقتصادی به تفکیک بخشهای اقتصادی به تفکیک شهری و روستایی در سرشماریهای ۶۵ و ۷۵

شرح	۱۳۶۵		۱۳۷۵	
	جمع	شهری	روستایی	جمع
جمع	۲۳۸۷۱۰	۱۰۵۷۲۲	۱۳۲۹۸۸	۲۱۲۹۷۰
کشاورزی	۸۴۸۶۸	۵۸۲۵	۷۹۰۲۳	۱۶۶۲۷۲
معادن	۷۰۴	۳۱۶	۳۸۸	۸۲۹۲
صنعت	۲۳۸۲۲	۲۳۶۱۷	۱۱۲۰۵	۲۰۱۶
آب و برق و گاز	۹۶۶	۷۰۱	۲۶۵	۲۶۶۰۸
ساختمان	۲۹۱۹۵	۱۴۰۰۸	۱۵۱۸۷	۲۱۶۴
خدمات	۸۱۲۳۵	۵۶۹۹۶	۲۴۲۳۹	۱۹۹۹۱
فناوریهای دانش و انگهار نشده	۶۸۹۰	۲۳۳۹	۲۶۵۱	۱۰۷۶۸۱
				۲۸۸۰

ماخذ: مرکز آمار ایران، سازمان برنامه و بودجه استان مرکزی.

فصل دوم / جمعیت و نیروی انسانی / ۵۰

جدول ۲۷-۲. وقایع چهارگانه حیاتی ثبت شده استان به تفکیک شهرستان ۱۳۷۵

۱۳۷۵				شهرستان
طلاق	ازدواج	وفات	ولادت	
۲۵۵	۱۰۴۲۲	۸۸۳۵	۲۰۸۶۹	کل استان.....
۶	۱۰۱	۱۰۳	۲۶۵	آنتیجان.....
۱۹۷	۵۳۶۰	۳۷۰۷	۱۰۹۰۹	اراک.....
۴۲	۱۱۱۱	۷۵۳	۱۸۰۴	خمین.....
۱۲	۳۹۲	۲۵۱	۷۰۴	تفرش.....
۷۵	۳۹۰	۱۱۹	۵۴۲	دلیجان.....
۹۰	۱۹۷۲	۱۷۰۷	۳۷۶۵	ساوه.....
۳۳	۹۱۵	۳۵۵	۲۳۹۹	سرپند.....
۵۱	۳۳۸	۸۴۰	۵۸۱	محللات.....

مأخذ: اداره کل ثبت احوال استان مرکزی.

جدول ۲۸-۲. آمار وقایع چهارگانه ثبت شده: ۷۵-۱۳۶۹

سال	ولادت	فوت	ازدواج	طلاق
۱۳۶۹.....	۲۳۳۷۷	۲۸۰۵	۱۰۶۱۰	۶۰۶
۱۳۷۰.....	۳۱۳۷۹	۲۵۷۳	۱۰۳۴۶	۵۸۱
۱۳۷۱.....	۳۷۸۶۲	۳۰۱۵	۹۸۷۶	۵۴۲
۱۳۷۲.....	۲۶۲۵۸	۳۲۲۵	۱۰۳۵۶	۳۳۲
۱۳۷۳.....	۲۶۳۳۲	۶۰۸۵۰	۹۷۲۸	۳۱۸
۱۳۷۴.....	۳۲۰۲۹	۲۱۲۶۶۵	۱۰۳۱۸	۶۷۹
۱۳۷۵.....	۲۰۸۶۹	۸۸۳۵	۱۰۴۲۲	۲۵۵

مأخذ: اداره کل ثبت احوال استان مرکزی.

سالهای ۷۳ و ۷۴ شامل فوتهای موقه نیز می باشد.

جدول ۲۵- توزیع جمعیت بزرگ‌سایگان بر حسب سطح سواد و جنس به تفکیک نقاط شهری و روستایی در سرشماری ۱۳۷۵ (درصد)

شرح	جمع	پاسواد				بی سواد
		ابتدایی	اقتصادی	متوسطه	عالی	
کل استان						
مرد وزن	۲۵۳۸۵	۲۲/۳	۲۷/۷	۲۷/۹	۲/۹	۱۱/۵
مرد	۲۱۰۲۶	۲۲/۳	۲۷/۸	۲۵/۳	۲/۸	۲/۷
زن	۲۳۳۹	۲۲/۳	۱۷/۲	۲۰/۲	۱۰/۲	۲/۹
شهری						۲/۱۰
مرد وزن	۱۶۵۲۶	۱۷/۱	۲۶/۹	۳۳/۷	۶/۸	۲/۷
مرد	۱۳۶۰۸	۲۰/۷	۳۷/۳	۳۷/۵	۵/۱	۲/۷
زن	۲۹۱۸	۱۱/۲	۱۶/۱	۵۲	۱۲/۶	۲/۹
روستایی						۱/۸
مرد وزن	۸۸۵۹	۳۳/۱	۳۷/۰	۱۷/۱	۱/۳	۲/۷
مرد	۷۳۲۸	۲۱/۰	۳۰/۸	۱۷/۷	۱/۳	۲/۸
زن	۱۴۳۱	۵۰/۶	۱۷/۶	۱۳/۹	۱/۲	۲/۵
						۵/۵

مأخذ: مرکز آمار ایران، سازمان برنامه و بودجه استان مرکزی.

جدول ۲۶- آمار وندشمار شاغلان در بخشهای اقتصادی به تفکیک بخشهای اقتصادی به تفکیک شهری و روستایی در سرشماریهای ۶۵ و ۷۵

شرح	۱۳۶۵			۱۳۷۵		
	جمع	شهری	روستایی	جمع	شهری	روستایی
جمع	۳۳۸۷۱۰	۱۰۵۷۲۲	۱۳۲۹۸۸	۳۱۳۷۰	۱۶۶۲۷۲	۱۴۶۶۹۸
کشاورزی	۸۴۸۶۸	۵۸۲۵	۷۹۰۲۳	۸۲۷۹۲	۹۵۸۰	۷۳۲۱۲
معادن	۷۰۲	۳۱۶	۳۸۸	۲۰۱۶	۱۳۳۹	۶۷۷
صنعت	۳۳۸۲۲	۲۳۶۱۷	۱۱۲۰۵	۷۳۲۹۷	۴۶۴۰۸	۲۱۰۸۹
آب و برق و گاز	۹۶۶	۷۰۱	۲۶۵	۲۶۰۶	۲۱۶۴	۴۴۲
ساختمان	۳۹۱۹۵	۱۴۰۰۸	۱۵۱۸۷	۲۵۴۹۸	۱۹۹۹۱	۱۵۵۰۷
خدمات	۸۱۲۳۵	۵۶۹۹۶	۲۴۲۳۹	۱۰۷۶۸۱	۸۴۰۱۱	۲۳۶۷۰
منازعات نامشخص و نامشمار	۶۸۹۰	۲۳۳۹	۲۶۵۱	۲۸۸۰	۲۷۷۹	۲۱۰۱

مأخذ: مرکز آمار ایران، سازمان برنامه و بودجه استان مرکزی.

فصل دوم / جمعیت و نیروی انسانی / ۵۰

جدول ۲۷-۲- وقایع چهارگانه حیاتی ثبت شده استان به تفکیک شهرستان ۱۳۷۵

۱۳۷۵				شهرستان
طلاق	ازدواج	وفات	ولادت	
۲۵۵	۱۰۲۷۲	۸۸۳۵	۲۰۸۶۹	کل استان.....
۶	۱۰۱	۱۰۳	۲۶۵	آستیان.....
۱۹۷	۵۳۶۰	۳۷۰۷	۱۰۹۰۹	اراک.....
۲۲	۱۱۱۱	۷۵۳	۱۸۰۳	خمین.....
۱۲	۳۹۲	۲۵۱	۷۰۳	تفرش.....
۷۵	۳۹۰	۱۱۹	۵۴۲	دلیجان.....
۹۰	۱۹۷۲	۱۷۰۷	۳۷۶۵	ساوه.....
۳۳	۹۱۵	۳۵۵	۲۳۹۹	سرپند.....
-	۳۳۸	۸۴۰	۵۸۱	محلات.....

مأخذ: اداره کل ثبت احوال استان مرکزی.

جدول ۲۸-۲- آمار وقایع حیاتی چهارگانه ثبت شده: ۷۵-۱۳۶۹

سال	ولادت	فوت	ازدواج	طلاق
۱۳۶۹.....	۲۳۳۷۷	۲۸۰۵	۱۰۶۱۰	۶۰۶
۱۳۷۰.....	۲۱۳۷۹	۲۵۷۳	۱۰۳۴۶	۵۸۸
۱۳۷۱.....	۲۷۸۶۲	۳۰۱۵	۹۸۷۶	۵۴۲
۱۳۷۲.....	۲۶۲۵۸	۳۲۲۵	۱۰۲۵۶	۳۳۲
۱۳۷۳.....	۲۶۳۳۲	۶۰۸۵۰	۹۷۳۸	۳۱۸
۱۳۷۴.....	۲۲۰۳۹	۳۱۲۶۶۵	۱۰۴۱۸	۶۷۹
۱۳۷۵.....	۲۰۸۶۹	۸۸۳۵	۱۰۲۷۲	۲۵۵

مأخذ: اداره کل ثبت احوال استان مرکزی.

سالهای ۷۳ و ۷۴ شامل فوتهای موقه نیز می باشد.

جدول ۲۵- توزیع جمعیت بزرگسالان بر حسب سطح سواد و جنس به تفکیک استان شهری و روستایی در سرشماری ۱۳۷۵ (درصد)

شرح	جمع	پایه سواد				بی سواد
		لیکته	امضایی	مستوفی	عاشق	
کل استان						
مرد و زن	۲۵۴۸۵	۲۲۴	۲۷۷	۲۷۹	۲/۹	۲/۷
مرد	۲۱۰۲۶	۲۲۴	۲۷۸	۲۵۲	۲/۸	۲/۷
زن	۲۲۲۹	۲۲۴	۱۷۲	۲۰۲	۱۰/۲	۲/۰
شهری						
مرد و زن	۱۸۵۲۶	۱۷۱	۲۶۹	۲۲۷	۶/۸	۲/۷
مرد	۱۲۶۰۸	۲۰۷	۲۷۲	۲۷۵	۵/۱	۲/۱
زن	۲۹۱۸	۱۱۲	۱۹۱	۵۲	۱۲/۶	۱/۸
روستایی						
مرد و زن	۸۸۹	۲۲/۱	۲۷۰	۱۷/۱	۱/۲	۲/۸
مرد	۷۲۲۸	۲۱/۰	۲۰/۸	۱۷/۷	۱/۲	۲/۵
زن	۱۲۲۱	۵۰/۶	۱۷/۶	۱۲/۹	۱/۲	۵/۵

مأخذ: مرکز آمار ایران، سازمان برنامہ و بودجه استان مرکزی.

جدول ۲۶- درصد شمار شاغلان در بخشهای اقتصادی به تفکیک بخشهای اقتصادی به تفکیک شهری و روستایی در سرشماریهای ۶۵ و ۷۵

شرح	۱۳۶۵		۱۳۷۵	
	جمع	شهری	روستایی	جمع
جمع	۲۳۸۷۱۰	۱۰۵۷۲۲	۱۳۲۹۸۸	۲۱۳۲۷۰
کشاورزی	۸۲۶۶۸	۵۸۲۵	۷۹۰۲۳	۸۲۷۱۲
معادن	۷۰۲	۲۱۶	۲۸۸	۲۰۱۶
صنعت	۲۲۸۲۲	۲۲۶۱۷	۱۱۲۰۵	۷۲۲۹۷
آب و برق و گاز	۹۶۶	۷۰۱	۲۶۵	۲۶۰۶
ساختمان	۲۱۹۶۵	۱۴۰۰۸	۱۵۱۸۷	۲۵۲۹۸
خدمات	۸۱۲۲۵	۵۶۹۶۶	۲۴۲۲۹	۱۰۷۶۸۱
خدماتهای تخصصی و نظارتی	۶۸۹۰	۲۲۲۹	۲۶۵۱	۲۸۸۰

مأخذ: مرکز آمار ایران، سازمان برنامہ و بودجه استان مرکزی.

جدول ۲۷-۲. وقایع چهارگانه حیاتی ثبت شده استان به تفکیک شهرستان ۱۳۷۵

۱۳۷۵				شهرستان
طلاق	ازدواج	وفات	ولادت	
۲۵۵	۱۰۲۲۲	۸۸۲۵	۲۰۸۶۹	کل استان
۶	۱۰۱	۱۰۲	۲۶۵	آشتیان
۱۹۷	۵۲۶۰	۲۷۰۷	۱۰۹۰۹	اراک
۲۲	۱۱۱۱	۷۵۲	۱۸۰۲	خمین
۱۲	۲۹۲	۲۵۱	۷۰۴	تفرش
۷۵	۲۹۰	۱۱۹	۵۴۲	دلیجان
۹۰	۱۹۷۲	۱۷۰۷	۲۷۶۵	ساوه
۲۳	۹۱۴	۲۵۵	۲۳۹۹	سرپند
	۲۲۸	۸۴۰	۵۸۱	محلات

مأخذ: اداره کل ثبت احوال استان مرکزی.

جدول ۲۸-۲. آمار وقایع حیاتی چهارگانه ثبت شده: ۷۵-۱۳۶۹

سال	ولادت	فوت	ازدواج	طلاق
۱۳۶۹	۲۳۳۷۷	۲۸۰۵	۱۰۶۱۰	۶۰۶
۱۳۷۰	۲۱۳۹۹	۲۵۷۲	۱۰۳۴۶	۵۸۸
۱۳۷۱	۲۷۸۶۲	۲۰۱۵	۹۸۷۶	۵۴۲
۱۳۷۲	۲۶۴۵۸	۲۳۲۵	۱۰۲۵۶	۳۳۲
۱۳۷۳	۲۶۳۳۲	۶۰۸۵۰	۹۷۴۸	۲۱۸
۱۳۷۴	۲۲۰۳۹	۲۱۲۶۶۵	۱۰۲۱۸	۶۷۹
۱۳۷۵	۲۰۸۶۹	۸۸۲۵	۱۰۲۲۲	۲۵۵

مأخذ: اداره کل ثبت احوال استان مرکزی.

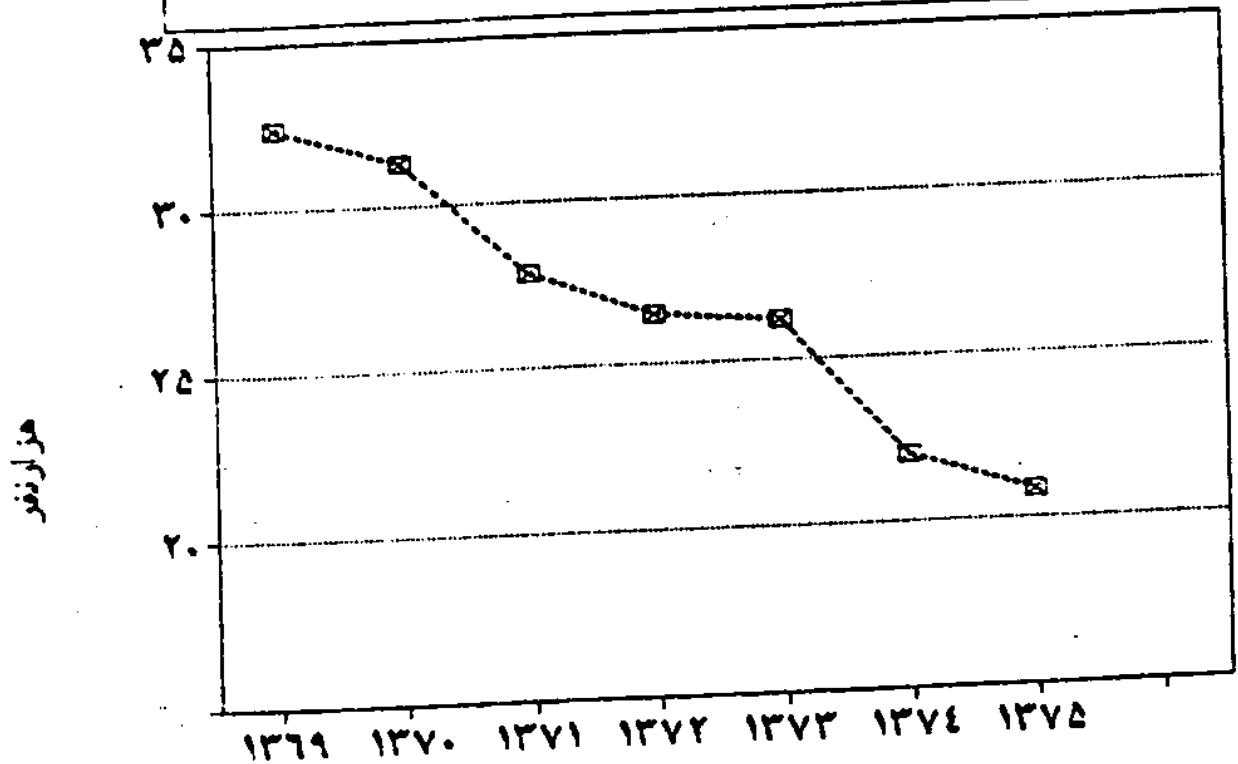
سالهای ۷۳ و ۷۴ شامل فوتهای معوقه نیز می باشد.

جدول ۲۹-۲. متولدین ثبت شده بر حسب جنس و به تفکیک شهرستان: ۱۳۷۵

شهرستان	شهری و روستایی			روستایی		
	پسر و دختر	پسر	دختر	پسر	دختر	دختر
کل استان	۲۰۸۶۹	۱۰۵۵۲	۱۰۳۱۷	۶۶۵۲	۶۶۷۸	۳۸۳۹
لرک	۱۰۹۰۹	۵۵۲۶	۵۳۸۳	۴۱۳۷	۴۰۹۳	۱۳۹۰
آنتیجان	۲۶۵	۱۳۰	۱۳۵	۴۳	۶۳	۷۲
نوروز	۷۰۴	۳۶۱	۳۴۳	۸۷	۷۲	۲۶۹
خمین	۱۸۰۴	۹۰۳	۹۰۱	۵۰۱	۵۰۲	۳۹۹
دلجان	۵۶۲	۳۹۲	۲۵۰	۲۰۱	۱۷۳	۷۶
ساره	۳۶۶۵	۱۹۳۳	۱۸۳۱	۱۳۳۶	۱۳۲۰	۶۳۱
سرپند	۳۳۹۹	۱۱۱۴	۱۱۸۵	۱۳۹	۱۳۸	۱۰۴۷
معلات	۵۸۱	۳۰۲	۲۷۹	۲۱۸	۲۱۴	۶۵

مأخذ: اداره کل ثبت احوال استان مرکزی

تعداد متولدین ثبت شده در سالهای ۱۳۶۹-۷۵



جدول ۳۰-۲ فوت شدگان ثبت شده بر حسب جنس و به تفکیک شهرستان: ۱۳۷۵

شهرستان	شهری و روستایی			شهری		
	پسر و دختر	پسر	دختر	پسر	دختر	پسر و دختر
کل استان	۸۱۳۵	۴۲۴۱	۳۵۹۴	۱۹۳۰	۱۶۶۶	۲۳۱۱
اراک	۴۷۰۷	۲۰۳۰	۲۶۷۷	۹۳۲	۷۸۷	۱۰۹۸
آشتیان	۱۰۳	۶۳	۴۰	۱۴	۱۴	۴۹
تفرش	۲۵۱	۱۵۱	۱۰۰	۵۲	۳۴	۹۹
خمین	۷۵۳	۴۰۷	۳۴۶	۱۳۵	۱۰۸	۲۷۲
دلیجان	۱۱۹	۸۳	۳۶	۳۶	۱۷	۲۷
ساوه	۱۷۰۷	۹۰۷	۸۰۰	۳۹۴	۲۵۲	۵۱۳
سرپند	۳۵۵	۲۲۱	۱۳۴	۱۸	۱۱	۲۰۳
محلات	۸۴۰	۳۷۹	۴۶۱	۳۳۹	۴۲۳	۳۰

شامل فوتهای معوقه نیز می باشد.

مأخذ: اداره کل ثبت احوال استان مرکزی

جدول ۳۱-۲ وقایع ازدواج و طلاق ثبت شده به تفکیک شهرستان: ۱۳۷۵

شهرستان	شهری و روستایی		شهری		روستایی	
	ازدواج	طلاق	ازدواج	طلاق	ازدواج	طلاق
کل استان	۱۰۴۷۲	۲۵۵	۸۵۱۳	۳۷۰	۱۹۶۱	۸۵
اراک	۵۳۶۰	۱۹۷	۴۶۳۶	۱۵۷	۷۳۲	۴۰
آشتیان	۱۰۱	۶	۲۶	۱	۷۵	۵
تفرش	۳۹۲	۱۲	۲۰۵	۹	۸۷	۳
خمین	۱۱۱۱	۴۲	۱۱۱۱	۴۲	-	-
دلیجان	۳۹۰	۷۵	۲۵۸	۵۶	۱۳۲	۱۹
ساوه	۱۹۷۲	۹۰	۱۶۹۸	۹۰	۲۷۴	-
سرپند	۹۱۰	۳۳	۳۳۹	۱۵	۵۶۱	۱۸
محلات	۳۳۸	-	۳۳۰	-	۱۰۸	-

مأخذ: اداره کل ثبت اسناد و املاک استان مرکزی

آمارنامه استان مرکزی / ۵۳

جدول ۲-۲۲. آمار جویندگان کار مراجعه شده به ادارات کار و امور اجتماعی به تفکیک شهرستان: ۱۳۷۵

فرصتهای شغلی	جویندگان کار			شهرستان
	زن	مرد	مرد و زن	
۶۷۲۲	۷۱۲۷	۲۵۰۶۸	۲۲۲۱۵	کل استان
۳۱۲۶	۵۰۹۲	۱۷۱۶۸	۲۲۲۶۰	اراک
-	-	-	-	آشتیان
-	-	-	-	تفرش
-	-	-	-	خمین
۱۱۵	۴۰۹	۴۱۹۰	۲۵۹۹	دلیجان
۱۷۲	۲۶۰	۷۷۵	۱۰۶۵	ساوه
۲۸۳۶	۸۲۲	۹۸۶۵	۱۰۶۸۷	سرپند
۲۸۱	۳۱۱	۲۲۵۶	۲۵۶۷	مطبات
۱۹۱	۲۲۳	۸۱۴	۱۰۳۷	

مأخذ: اداره کل کار و امور اجتماعی استان مرکزی.

جدول ۲-۲۲. آمار جویندگان کار مراجعه شده به ادارات (دنباله)

خود اشتغالی	بکار گمارده شده						شهرستان
	تعداد	بخش			تعداد		
		خصوصی تعاونی	خصوصی	دولتی	زن	مرد	
۳۶۲۶	اعلام نشده	۱۱۷۴	۸۲۱	۱۵۶	۲۰۷۳	۲۲۲۹	کل استان
۲۷۰۲	اعلام نشده	۶۳۶	۶۱	۵۵	۶۴۲	۶۹۷	اراک
۴۰	اعلام نشده	-	-	-	-	-	آشتیان
۶۵	اعلام نشده	-	-	-	-	-	تفرش
۱۳۶	اعلام نشده	۸	۲۲	-	۳۰	۳۰	خمین
۱۶۵	اعلام نشده	۶	۵	۲	۹	۱۱	دلیجان
۱۷۸	اعلام نشده	۵۰۱	۵۳۴	۹۲	۱۱۷۷	۱۲۶۹	ساوه
۱۵۷	اعلام نشده	۳	۱۹۴	۷	۱۹۰	۱۹۷	سرپند
۱۸۳	اعلام نشده	۲۰	۵	-	۲۵	۲۵	مطبات

مأخذ: اداره کل کار و امور اجتماعی استان مرکزی.

جدول ۲۳-۲- خصوصیات بکار گمارده شدگان شغل ثبت شده در ادارات خدمات اشتغال به تفکیک شهرستان: ۱۳۷۵

شهرستان	وضعیت سواد						
	جمع	پیسواد	نواندن و نوشتن	ابتدایی	راهنمایی	متوسطه	دیپلم
کل استان	۲۲۲۹	۲۲	۴۹	۲۶۴	۸۲۱	-	۸۹۸
اراک	۶۹۷	۱۰	۲۰	۱۵۵	۲۱۳	-	۲۵۳
آشتیان	-	-	-	-	-	-	-
نفرس	-	-	-	-	-	-	-
خمین	۳۰	۲	-	۱۰	۱۶	-	۲
دلیجان	۱۱	-	۴	۳	-	-	۲
ساوه	۱۲۶۹	۳	۱۱	۱۲۷	۵۱۰	-	۵۹۱
سربند	۱۹۷	۷	۱۳	۵۷	۷۳	-	۴۷
محلات	۲۵	-	۱	۱۲	۹	-	۳

مأخذ: اداره کل کار و امور اجتماعی استان مرکزی.

دنباله جدول ۲۳-۲- خصوصیات بکار گمارده شدگان شغل ثبت شده در ادارات خدمات اشتغال به تفکیک شهرستان: ۱۳۷۵

شهرستان	وضع مهارت بکار گمارده شدگان			
	جمع	بدون مدرک	مراکز آموزش فنی	مدرک آموزشگاههای
کل استان	۲۲۲۹	۱۹۲۳	۱۶۹	۴۲
اراک	۶۹۷	۵۹۵	۵۸	۱۴
آشتیان	-	-	-	-
نفرس	-	-	-	-
خمین	۳۰	۲۴	۲	۴
دلیجان	۱۱	۷	-	۱
ساوه	۱۲۶۹	۱۱۳۱	۹۶	۱۴
سربند	۱۹۷	۱۷۳	۱۳	۸
محلات	۲۵	۲۳	-	۲

مأخذ: اداره کل کار و امور اجتماعی استان مرکزی.

جدول ۲۲-۲ خصوصیات بکار گمارده شدگان شغل ثبت شده در ادارات خدمات اشتغال به تفکیک شهرستان: ۱۳۷۵

شهرستان	گروه سنی				
	۵۵ سال به بالا	۴۵-۵۲ ساله	۳۵-۴۴ ساله	۲۵-۳۴ ساله	۱۵-۲۴ ساله
کل استان.....	۵	۱۲	۱۲۱	۱۳۵۱	۲۲۰
آنتیان.....	-	-	-	-	-
لراکه.....	۳	۱	۲۳	۳۰۹	۲۵۱
تفرش.....	-	-	-	-	-
خمین.....	-	-	۱	۱۸	۱۱
دلیجان.....	-	-	۱	۹	۱۱
ساوه.....	۲	۶	۶۷	۹۰۲	۳۶۲
سربند.....	-	۲	۱۸	۹۹	۷۶
محلان.....	-	۱	۱	۱۲	۹

مأخذ: اداره کل کار و امور اجتماعی استان مرکزی.

جدول ۲۲-۲ خصوصیات بکار گمارده شدگان شغل ثبت شده در ادارات خدمات اشتغال به تفکیک شهرستان: ۱۳۷۵

شهرستان	بخش		
	خدمات	کشاورزی	صنعت
کل استان.....	۲۶۸	۱۱	۱۸۵۰
آنتیان.....	-	-	-
لراکه.....	۲۵۵	-	۲۲۲
تفرش.....	-	-	-
خمین.....	-	-	۳۰
دلیجان.....	۵	-	۶
ساوه.....	۲۰	۱۱	۱۲۳۸
سربند.....	۷۲	-	۱۲۵
محلان.....	۶	-	۱۹

مأخذ: اداره کل کار و امور اجتماعی استان مرکزی.

جدول ۳۴. فرصتهای شغلی ایجاد شده در استان به تفکیک بخشهای مختلف: ۱۳۷۵

فرصتهای شغلی							شهرستان
بخش تعاونی	بخش خصوصی	بخش دولتی	بخش خدمات	بخش کشاورزی	بخش صنعت	جمع	
۵	۱۷۰۱	۱۳۲۴	۶۶۲	۵۳	۲۳۲۵	۳۰۵۰	کل استان
-	-	-	-	-	-	-	آستیان
۳	۶۰۳	۵۷۷	۴۹۴	۱	۶۸۸	۱۱۸۳	اراک
-	۹	۴۲	۵	-	۴۶	۵۱	خمین
-	-	-	-	-	-	-	تفرش
-	۱۳۶	۱۱	۲۷	۱۶	۹۴	۱۴۷	دلیجان
-	۶۰۶	۵۹۲	۴۹	۳۰	۱۱۱۹	۱۱۹۸	ساوه
-	۱۸۹	۹۲	۲۹	-	۲۵۲	۲۸۱	سرپند
۲	۱۵۸	۲۰	۴۸	۶	۱۳۶	۱۹۰	محلان

مأخذ: اداره کل کار و امور اجتماعی استان مرکزی.

1

2

3

4

5

6

7

8

9

10

11

12

13

14

15

16

17

18

19

20

21

22

23

24

فصل سوم :

آموزش و پرورش

تعاریف و مفاهیم

آموزشیار

فردی که به تدریس افراد یک جامعه اشتغال دارد و آنها را با احکام اسلام آشنا می‌سازد.

کادر آموزشی

کلیه افرادی که در دستگاه‌های مدیر، مدیر و معلم، معلم ورزش و مربی پرورشی در واحدهای تابعه وزارت آموزش و پرورش انجام وظیفه می‌نمایند.

مدارس استثنایی

خاص آن دسته از دانش‌آموزانی است که به نحوی با سایرین متفاوتند. این مدارس شامل مدارس ویژه محصلین تیزهوش، عقب‌ماندگان ذهنی، نابینایان، کر و لالاها و ناسازگارها می‌باشد.

دوره مقدماتی نهضت سوادآموزی

مدت این دوره ۴ ماه است و بزرگسالانی که این دوره را با موفقیت به پایان برسانند گواهینامه دریافت می‌کنند که ارزش تحصیلی آن معادل دوم دبستان است.

دوره تکمیلی نهضت سوادآموزی

بزرگسالانی که این دوره شش ماهه را با موفقیت به پایان برسانند گواهینامه‌ای دریافت می‌کنند که ارزش تحصیلی آن معادل چهارم دبستان است.

سوادآموز

فراگیر نهضت سوادآموزی را سوادآموز گویند.

جدول ۱-۳- آمار آموزش دوره‌های تحصیلی سال تحصیلی ۱۳۷۵-۷۶

نسبت دانش آموز به کلاس	تعداد کلاس	تعداد آموزشگاه	کادر آموزشی	تعداد دانش آموز			شرح
				دختر	پسر	پسر و دختر	
۲۸/۷	۱۳۰۲۲	۲۲۷۵	۱۶۵۸۷۰	۱۷۲۶۲۶	۲۰۱۶۴۷	۳۷۴۲۷۳	جمع
۱۳/۲	۱۹۲	۲۳	۱۲۷	۱۳۰۵	۱۴۱۲	۲۷۱۷	کودکستان
۳۷/۸	۶۸۷۶	۱۳۶۵	۷۱۳۱	۹۱۳۹۴	۹۹۳۳۹	۱۹۰۹۳۳	ابتدایی
۲۸/۰	۶۶۹۵	۱۳۳۳	۷۸۳۰	۹۰۱۷۲	۹۷۰۹۶	۱۸۷۲۶۸	دولتی
۲۰/۲	۱۸۱	۲۲	۱۰۱	۱۳۲۲	۲۳۳۳	۳۶۵۵	غیرانتفاعی
۳۱/۸	۳۲۵۷	۵۷۹	۳۸۸۴	۴۴۹۰۳	۵۵۵۶۲	۱۰۰۴۶۶۷	راهبرتی تحصیلی
۳۲/۰	۳۱۵۲	۵۵۲	۳۸۵۷	۴۴۳۳۰	۵۶۶۲۸	۱۰۰۸۵۸	دولتی
۳۴/۸	۱۰۵	۲۶	۲۸	۶۷۳	۱۹۳۶	۲۶۰۹	غیرانتفاعی
۳۰/۰	۲۰۸۲	۲۱۲	۲۸۴۸	۳۰۴۱۵	۳۲۱۲۵	۶۲۵۵۰	متوسطه عمومی (نظام قدیم و جدید)
۳۱/۰	۱۹۱۱	۱۹۰	۲۸۳۰	۲۹۱۳۱	۳۰۰۵۶	۵۹۱۸۷	دولتی
۱۹/۷	۱۷۱	۲۲	۱۸	۱۲۸۴	۲۰۷۹	۳۳۶۳	غیرانتفاعی
۳۷/۳	۲۵۹	۳۰	۵۳۳	۱۰۴۰	۶۵۳۷	۷۵۷۷	آموزش فنی و حرفه‌ای (نظام قدیم و جدید)
۲۸/۵	۱۶۳	۱۴	۳۸۱	۰	۴۶۳۳	۴۶۳۳	آموزش فنی
۳۰/۲	۸۹	۱۴	۱۳۰	۱۰۴۰	۱۶۳۷	۲۶۸۷	آموزش حرفه‌ای
۳۵/۳	۷	۲	۳۳	۰	۲۳۷	۲۳۷	آموزش کشاورزی
۸/۱	۱۷۱	۲۰	۲۱۷	۵۵۲	۸۳۷	۱۳۸۹	آموزش استثنائی
۲۱/۹	۹	۲	۱۷	۶۵	۱۳۲	۱۹۷	تربیت معلم
۳۷/۴	۱۸۶	۲۳	-	۲۸۵۲	۲۶۱۱	۵۴۶۳	آموزش بزرگسالان
۳۲/۸	۴۰	۹	-	۵۵۷	۷۵۳	۱۳۱۰	دوره عمومی
۲۸/۳	۱۴۶	۱۵	-	۲۳۹۵	۱۸۵۸	۴۱۵۳	دوره تکمیلی (نظام قدیم و جدید)

ماخذ: اداره کل آموزش و پرورش استان مرکزی.

• کادر آموزشی آموزش بزرگسالان محاسبه نشده است.

جدول ۴-۳. تعداد دانش آموز و امکانات آموزشی دوره راهنمایی به تفکیک شهرستان در سال تحصیلی ۱۳۷۵-۷۶

نسبت دانش آموز	تعداد کلاس	تعداد آموزشگاه	کادر آموزشی	تعداد دانش آموز			شرح
				دختر	پسر	پسر و دختر	
۳۱/۷۷	۳۲۵۷	۵۷۹	۴۸۸۴	۴۴۹۰۳	۵۸۵۶۴	۱۰۳۴۶۷	کل استان
۳۳/۹۹	۱۵۳۵	۳۱۹	۳۱۹۱	۳۳۱۴۰	۳۹۰۳۴	۵۲۱۷۴	اراک
۳۷/۳۴	۵۸	۱۹	۱۰۰	۶۵۰	۹۳۶	۱۵۸۶	آستیان
۳۷/۸۸	۱۳۸	۳۶	۲۵۵	۱۴۰۳	۲۲۴۵	۳۸۴۸	تفرش
۳۰/۵۹	۳۹۲	۷۸	۶۱۸	۵۴۰۹	۶۵۸۲	۱۱۹۹۱	خمین
۳۱/۹۳	۱۰۱	۲۱	۱۷۹	۱۴۳۲	۱۷۹۳	۳۲۲۵	دلیجان
۳۰/۵۲	۵۷۱	۹۵	۸۵۷	۷۴۰۲	۱۰۰۲۵	۱۷۳۲۷	ساوه
۲۸/۵۶	۳۲۵	۸۷	۳۷۳	۳۷۱۷	۵۵۶۶	۹۲۸۳	سربند
۲۸/۷۱	۱۳۷	۲۴	۲۱۰	۱۷۵۰	۲۱۸۳	۳۹۳۳	محلان

مأخذ: اداره کل آموزش و پرورش استان مرکزی.

جدول ۵-۳. تعداد دانش آموز و امکانات آموزشی دوره متوسطه عمومی به تفکیک شهرستان در سال تحصیلی ۱۳۷۵-۷۶

نسبت دانش آموز	تعداد کلاس	تعداد آموزشگاه	کادر آموزشی	تعداد دانش آموز			شرح
				دختر	پسر	پسر و دختر	
۳۰/۰۴	۲۰۸۲	۲۱۲	۲۸۴۸	۲۰۴۱۵	۳۲۱۳۵	۶۲۵۵۰	کل استان
۳۷/۹۳	۱۱۳۷	۸۴	۱۳۹۸	۱۶۶۷۱	۱۷۳۵۶	۳۴۰۲۷	اراک
۳۷/۲۸	۳۳	۵	۶۰	۳۸۷	۵۲۰	۹۰۷	آستیان
۲۸/۲۱	۸۱	۱۳	۱۴۴	۹۲۰	۱۳۶۵	۲۲۸۵	تفرش
۳۱/۸۰	۳۳۶	۴۱	۳۶۲	۳۷۳۳	۳۷۳۲	۷۵۰۵	خمین
۳۰/۱۸	۷۹	۱۳	۱۳۳	۱۲۲۵	۱۱۵۹	۲۳۸۴	دلیجان
۳۱/۱۱	۳۰۸	۳۵	۳۳۸	۳۷۷۵	۴۸۰۸	۹۵۸۳	ساوه
۳۷/۵۶	۱۳۶	۱۹	۲۰۵	۱۳۷۱	۲۱۰۱	۳۴۷۲	سربند
۳۷/۱۱	۸۲	۱۲	۱۱۸	۱۳۹۳	۱۰۹۴	۲۳۸۷	محلان

مأخذ: اداره کل آموزش و پرورش استان مرکزی.

جدول ۶-۳ مدارس فنی و حرفه‌ای و کشاورزی شهرستانهای استان بحال تحصیلی ۷۵-۷۶

جمع	شهرستان			شهرستان
	کشاورزی	حرفه‌ای	فنی	
۳۰	۲	۱۴	۱۴	کل استان.....
۸	۰	۴	۴	اراک.....
۱	۰	۰	۱	اشتیان.....
۳	۰	۱	۲	نفرس.....
۵	۱	۳	۱	خمین.....
۲	۰	۱	۱	دلیجان.....
۷	۰	۲	۳	ساوه.....
۲	۱	۰	۱	سریش.....
۲	۰	۱	۱	محلات.....

مأخذ: اداره کل آموزش و پرورش استان مرکزی.

جدول ۷-۳ دانش آموزان مدارس فنی و حرفه‌ای و کشاورزی شهرستانهای استان: سال تحصیلی ۷۵-۷۶

جمع	شهرستان			شهرستان
	کشاورزی	حرفه‌ای	فنی	
۷۵۷۷	۲۳۷	۲۶۸۷	۴۶۲۳	کل استان.....
۳۱۹۴	۰	۱۲۸۳	۱۹۱۱	اراک.....
۱۲۰	۰	۰	۱۲۰	اشتیان.....
۳۵۸	۰	۳۶	۳۲۶	نفرس.....
۸۷۸	۱۳۳	۴۰۳	۳۳۲	خمین.....
۲۰۸	۰	۱۷۰	۲۸	دلیجان.....
۱۷۵۷	۰	۶۴۵	۱۱۱۲	ساوه.....
۶۰۸	۱۰۴	۰	۵۰۴	سریش.....
۴۵۴	۰	۱۵۷	۲۹۷	محلات.....

مأخذ: اداره کل آموزش و پرورش استان مرکزی.

جدول ۸-۳- تعداد هنرجو و امکانات آموزشی دوره آموزش هنرستان فنی به تفکیک شهرستان در سال تحصیلی ۱۳۷۵-۷۶

نسبت دانش آموز به کلاس	تعداد کلاس	تعداد آموزشگاه	کادر آموزشی	تعداد هنرجو			شرح
				دختر	پسر	پسر و دختر	
۲۸/۲۸	۱۶۲	۱۴	۲۸۱	۰	۴۶۲۳	۴۶۲۳	کل استان.....
۳۱/۸۵	۶۰	۴	۱۵۱	۰	۱۹۱۱	۱۹۱۱	اراک.....
۲۰/۰۰	۶	۱	۱۰	۰	۱۲۰	۱۲۰	آستیان.....
۲۵/۳۱	۱۳	۲	۳۴	۰	۳۳۹	۳۳۹	تفرش.....
۳۰/۱۸	۱۱	۱	۵۵	۰	۳۳۲	۳۳۲	خمین.....
۱۷/۰۰	۲	۱	۱۸	۰	۲۸	۲۸	دلیجان.....
۲۵/۸۶	۳۳	۳	۶۵	۰	۱۱۱۲	۱۱۱۲	ساوه.....
۳۱/۵۰	۱۶	۱	۲۰	۰	۵۰۴	۵۰۴	سرپند.....
۲۲/۷۵	۱۲	۱	۲۸	۰	۳۹۷	۳۹۷	محلات.....

مأخذ: اداره کل آموزش و پرورش استان مرکزی.

جدول ۹-۳- تعداد هنرجو و امکانات آموزشی دوره آموزش هنرستان حرفه‌ای به تفکیک شهرستان در سال تحصیلی ۱۳۷۵-۷۶

نسبت دانش آموز به کلاس	تعداد کلاس	تعداد آموزشگاه	کادر آموزشی	تعداد هنرجو			شرح
				دختر	پسر	پسر و دختر	
۳۰/۱۲	۸۹	۱۴	۱۳۰	۱۰۴۰	۱۶۲۷	۲۶۸۷	کل استان.....
۳۰/۱۵	۲۲	۴	۵۹	۳۷۹	۸۰۴	۱۲۸۳	اراک.....
۰	۰	۰	۰	۰	۰	۰	آستیان.....
۱۲/۵	۲	۱	۲	۳۹	۰	۳۹	تفرش.....
۳۳/۶	۱۲	۳	۱۶	۲۵۹	۱۴۴	۴۰۳	خمین.....
۳۲/۰	۵	۱	۷	۰	۱۷۰	۱۷۰	دلیجان.....
۲۸/۰	۳۳	۴	۳۷	۳۷۳	۳۷۲	۶۴۵	ساوه.....
۰	۰	۰	۰	۰	۰	۰	سرپند.....
۳۱/۴	۵	۱	۹	۰	۱۵۷	۱۵۷	محلات.....

مأخذ: اداره کل آموزش و پرورش استان مرکزی.

جدول ۶-۳ مدارس فنی و حرفه‌ای و کشاورزی شهرستانهای استان سال تحصیلی ۷۵-۷۶

جمع	شهرستان			شهرستان
	کشاورزی	حرفه‌ای	فنی	
			۱۲	کل استان.....
۳۰	۲	۱۲	۴	اراک.....
۸	۰	۲	۱	استان.....
۱	۰	۰	۲	تفرش.....
۳	۰	۱	۱	خمین.....
۵	۱	۳	۱	دلیجان.....
۲	۰	۱	۳	ساوه.....
۷	۰	۲	۱	سربند.....
۲	۱	۰	۱	محلات.....
۲	۰	۱	۱	مأخذ اداره کل آموزش و پرورش استان مرکزی

جدول ۷-۳ دانش آموزان مدارس فنی و حرفه‌ای و کشاورزی شهرستانهای استان : سال تحصیلی ۷۵-۷۶

جمع	شهرستان			شهرستان
	کشاورزی	حرفه‌ای	فنی	
			۲۶۲۲	کل استان.....
۷۵۷۷	۲۲۷	۲۶۸۷	۱۹۱۱	اراک.....
۳۱۹۴	۰	۱۲۸۳	۱۲۰	استان.....
۱۲۰	۰	۰	۳۳۹	تفرش.....
۳۵۸	۰	۳۶	۳۳۲	خمین.....
۸۷۸	۱۲۳	۲۰۳	۲۸	دلیجان.....
۲۰۸	۰	۱۷۰	۱۱۱۲	ساوه.....
۱۷۵۷	۰	۶۲۵	۵۰۲	سربند.....
۶۰۸	۱۰۲	۰	۳۹۷	محلات.....
۳۵۴	۰	۱۵۷		مأخذ اداره کل آموزش و پرورش استان مرکزی

جدول ۸-۳- تعداد هنرچو و امکانات آموزشی دوره آموزش هنرستان فنی به تفکیک شهرستان در سال تحصیلی ۱۳۷۵-۷۶

نسبت دانش آموز به کلاس	تعداد کلاس	تعداد آموزشگاه	کادر آموزشی	تعداد هنرچو			شرح
				دختر	پسر	پسر و دختر	
۲۸/۲۸	۱۶۲	۱۴	۲۸۱	۰	۲۶۴۲	۲۶۴۲	کل استان.....
۳۱/۸۵	۶۰	۴	۱۵۱	۰	۱۹۱۱	۱۹۱۱	اراک.....
۲۰/۰۰	۶	۱	۱۰	۰	۱۲۰	۱۲۰	آشتیان.....
۲۵/۳۱	۱۳	۲	۳۳	۰	۳۳۹	۳۳۹	تفرش.....
۲۰/۱۸	۱۱	۱	۵۵	۰	۳۳۲	۳۳۲	خمین.....
۱۷/۰۰	۲	۱	۱۸	۰	۲۸	۲۸	دلیجان.....
۲۵/۸۶	۳۳	۳	۶۵	۰	۱۱۱۲	۱۱۱۲	ساوه.....
۳۱/۵۰	۱۶	۱	۲۰	۰	۵۰۴	۵۰۴	سرپند.....
۲۴/۷۵	۱۲	۱	۲۸	۰	۲۹۷	۲۹۷	محلات.....

ماخذ: اداره کل آموزش و پرورش استان مرکزی.

جدول ۹-۳- تعداد هنرچو و امکانات آموزشی دوره آموزش هنرستان حرفه‌ای به تفکیک شهرستان در سال تحصیلی ۱۳۷۵-۷۶

نسبت دانش آموز به کلاس	تعداد کلاس	تعداد آموزشگاه	کادر آموزشی	تعداد هنرچو			شرح
				دختر	پسر	پسر و دختر	
۲۰/۱۲	۸۹	۱۴	۱۳۰	۱۰۴۰	۱۶۲۷	۲۶۸۷	کل استان.....
۲۰/۱۵	۴۲	۴	۵۹	۳۷۹	۸۰۴	۱۲۸۳	اراک.....
۰	۰	۰	۰	۰	۰	۰	آشتیان.....
۱۴/۵	۲	۱	۲	۳۹	۰	۳۹	تفرش.....
۳۲/۶	۱۲	۳	۱۶	۲۵۹	۱۴۳	۴۰۳	خمین.....
۳۴/۰	۵	۱	۷	۰	۱۷۰	۱۷۰	دلیجان.....
۲۸/۰	۳۳	۳	۳۷	۳۷۳	۳۷۲	۶۴۵	ساوه.....
۰	۰	۰	۰	۰	۰	۰	سرپند.....
۳۱/۴	۵	۱	۹	۰	۱۵۷	۱۵۷	محلات.....

ماخذ: اداره کل آموزش و پرورش استان مرکزی.

جدول ۱۰-۳ تعداد هنرجو و امکانات آموزشی دوره آموزش هنرستان کشاورزی به تفکیک شهرستان در سال تحصیلی ۱۳۷۵-۷۶

شهرستان	تعداد هنرجو (پسر)	کلر آموزش (مرد)	تعداد آموزشگاه	تعداد کلاس	نسبت هنرجو به کلاس
کل استان.....	۳۳۷	۳۳	۳	۷	۳۵/۳
اراک.....	۰	۰	۰	۰	۰
استان.....	۰	۰	۰	۰	۰
تفرس.....	۰	۰	۰	۰	۰
خمین.....	۱۳۳	۱۹	۱	۴	۳۵/۸
دیجان.....	۰	۰	۰	۰	۰
ساوه.....	۰	۰	۰	۰	۰
سریش.....	۱۰۴	۱۳	۱	۳	۳۳/۷
محلالت.....	۰	۰	۰	۰	۰

ماخذ: اداره کل آموزش و پرورش استان مرکزی.

جدول ۱۱-۳ تعداد آموزشگاههای بزرگسالان استان مرکزی: در سال تحصیلی ۷۵-۷۶

شهرستان	جمع	شهری	روستایی
کل استان.....	۱۳	۱۳	۰
اراک.....	۹	۹	۰
استان.....	۲	۲	۰
تفرس.....	۰	۰	۰
خمین.....	۴	۴	۰
دیجان.....	۰	۰	۰
ساوه.....	۶	۶	۰
سریش.....	۲	۲	۰
محلالت.....	۱	۱	۰

ماخذ: اداره کل آموزش و پرورش استان مرکزی.

جدول ۱۲-۳- تعداد دانش آموز و امکانات آموزشی دوره عمومی آموزش بزرگسالان به تفکیک شهرستان در سال تحصیلی ۱۳۷۵-۷۶

تعداد کلاس	تعداد آموزشگاه	تعداد دانش آموز			شهرستان
		زن	مرد	مرد و زن	
۴۰	۹	۵۵۷	۷۵۳	۱۳۱۰	کل استان.....
۲۲	۲	۳۱۹	۵۲۵	۸۴۴	اراک.....
۰	۰	۰	۰	۰	آشتیان.....
۰	۰	۰	۰	۰	تفرش.....
۶	۲	۹۷	۵۸	۱۵۵	خمین.....
۰	۰	۰	۰	۰	دلیجان.....
۹	۲	۹۳	۱۷۰	۲۶۳	ساوه.....
۰	۰	۰	۰	۰	سرپند.....
۳	۱	۴۸	۰	۴۸	محلات.....

مأخذ: اداره کل آموزش و پرورش استان مرکزی.

جدول ۱۳-۳- تعداد دانش آموز و امکانات آموزشی دوره تکمیلی آموزش بزرگسالان نظام قدیم به تفکیک شهرستان در سال تحصیلی

۱۳۷۵-۷۶

تعداد کلاس	تعداد آموزشگاه	تعداد دانش آموز			شهرستان
		زن	مرد	مرد و زن	
۴۰	۱۵	۷۹۷	۳۵۲	۱۱۴۹	کل استان.....
۳۰	۵	۷۶۲	۲۸۴	۱۰۴۶	اراک.....
۳	۲	۱۱	۲۴	۳۵	آشتیان.....
۰	۰	۰	۰	۰	تفرش.....
۱	۲	۰	۰	۰	خمین.....
۰	۰	۰	۰	۰	دلیجان.....
۷	۴	۳۳	۳۴	۶۸	ساوه.....
۰	۲	۰	۰	۰	سرپند.....
۰	۰	۰	۰	۰	محلات.....

مأخذ: اداره کل آموزش و پرورش استان مرکزی.

آمارنامه استان مرکزی / ۶۵

جدول ۱۴-۳ تعداد دانش آموز و امکانات آموزشی مدارس استثنایی به تفکیک شهرستان در سال تحصیلی ۱۳۷۵-۷۶

نسبت دانش آموز به کلاس	تعداد کلاس	تعداد آموزگاران	کادر آموزشی			تعداد دانش آموز			شهرستان
			زن	مرد	مردوزن	دختر	پسر	پسرودختر	
									کل استان
۸/۱۰	۱۷۱	۲۰	۶۶	۱۵۱	۲۱۷	۵۵۲	۸۲۷	۱۳۷۹	لرک
۸/۶۵	۸۶	۹	۱۸	۸۷	۱۰۵	۳۱۱	۲۵۲	۷۲۲	آشتیان
۲/۰	۱	۱	۰	۱	۱	۱	۲	۲	تفرش
۲/۴۷	۳	۱	۲	۲	۴	۵	۹	۱۴	خمین
۷/۶۰	۴۵	۴	۲۱	۲۳	۴۴	۱۵۶	۱۸۶	۳۴۲	دلیجان
۷/۴۵	۱۱	۱	۵	۱۰	۱۵	۳۶	۵۲	۸۲	ساوه
۷/۲۵	۴	۲	۰	۲	۲	۲	۲۵	۲۹	سرپند
۸/۲۲	۹	۱	۵	۲	۷	۲۲	۲۲	۷۵	محلات
۷/۲۲	۱۲	۱	۱۵	۴	۱۹	۳۳	۵۵	۸۹	

ماخذ: اداره کل آموزش و پرورش استان مرکزی.

جدول ۱۵-۳ تعداد دانش آموز مدارس استثنایی بر حسب نوع معلولیت به تفکیک شهرستان در سال تحصیلی ۱۳۷۵-۷۶

سایر	ناشنوا و نیمه شنوا	فاینا و نیمه فینا	ناسازگار	عقب مانده و معلول			جمع	شهرستان
				تخصصی	جسمی	ذهنی		
								کل استان
-	۲۷۲	۱۸	-	-	-	۱۰۸۸	۱۳۷۹	لرک
-	۱۶۸	۹	-	-	-	۵۶۷	۷۲۲	آشتیان
-	-	-	-	-	-	۲	۲	تفرش
-	-	-	-	-	-	۱۴	۱۴	خمین
-	۶۷	۹	-	-	-	۲۶۶	۳۴۲	دلیجان
-	۱۳	-	-	-	-	۶۹	۸۲	ساوه
-	۶	-	-	-	-	۲۳	۲۹	سرپند
-	۹	-	-	-	-	۶۶	۷۵	محلات
-	۱۰	-	-	-	-	۷۹	۸۹	

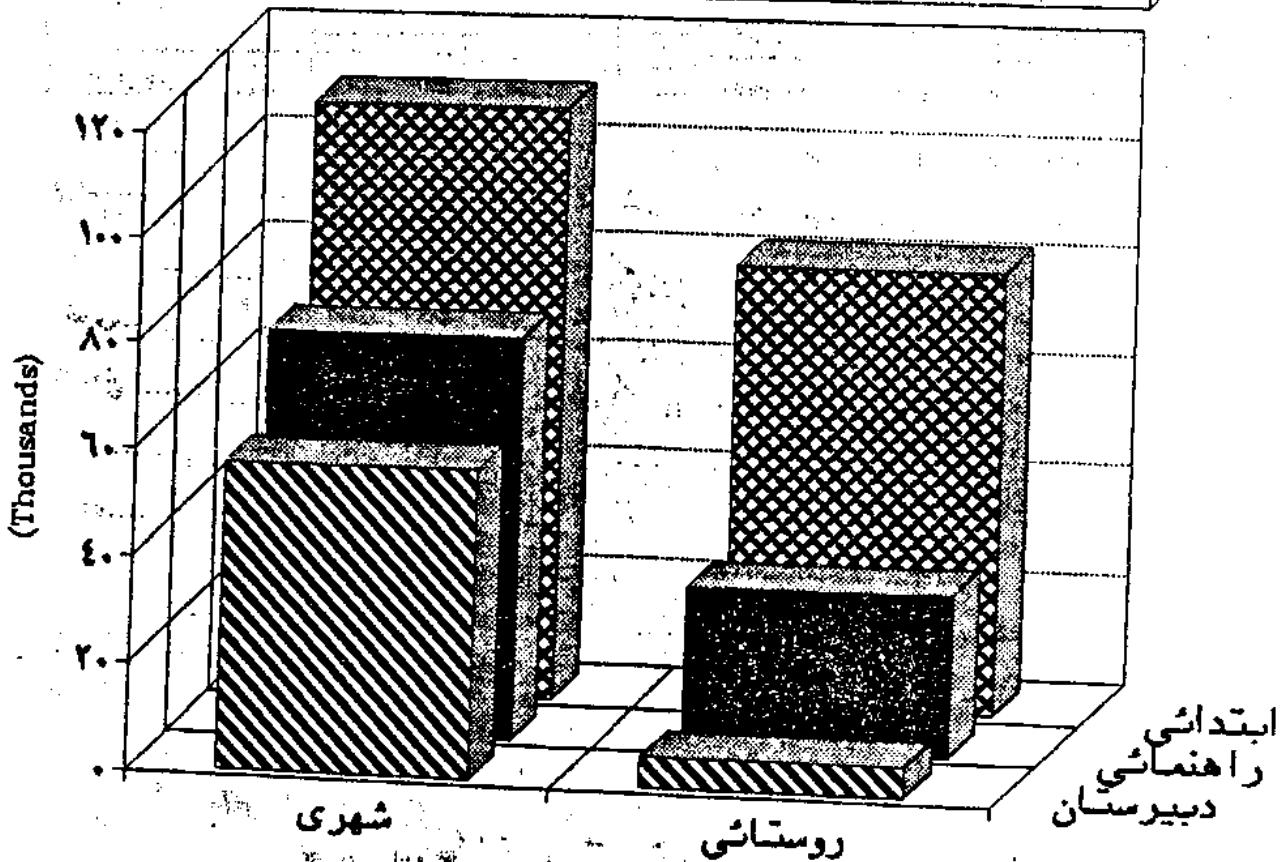
ماخذ: اداره کل آموزش و پرورش استان مرکزی.

جدول ۱۶-۳- تعداد دانش آموز و امکانات آموزشی مدارس شاهد و نمونه مردمی در سال تحصیلی ۱۳۷۵-۷۶

دوره تحصیلی	مدارس شاهد				
	تعداد کلاس	تعداد آموزشگاه	دانش آموز		
			دختر	پسر	پسر و دختر
کار آموزشی					
جمع.....	۷۵۱	۵۹	۹۱۲۷	۱۱۶۳۹	۲۰۷۷۶
ابتدایی.....	۲۷۰	۲۷	۳۵۸۱	۴۰۰۶	۷۵۸۷
راهنمایی تحصیلی.....	۱۷۹	۲۳	۲۱۸۵	۳۳۹۷	۵۶۸۲
متوسطه عمومی.....	۳۰۲	۹	۳۳۶۱	۴۱۲۶	۷۵۰۷

مأخذ: اداره کل آموزش و پرورش استان مرکزی.

دانش آموزان دوره های ابتدایی، راهنمایی و متوسطه عمومی در سال ۱۳۷۵-۷۶



مبنا: جدول ۱۸-۲

جدول ۱۷-۳- تعداد دانش آموز و امکانات آموزشی مدارس تحت پوشش سازمان ملی پرورش استعدادهای درخشان و مدارس
شبهتربیتی در سال تحصیلی ۱۳۷۵-۷۶

مدارس زیر پوشش سازمان ملی پرورش استعدادهای درخشان						دوره تحصیلی
کلاس آموزشی	تعداد کلاس	تعداد آموزشگاه	دانش آموز			
			دختر	پسر	پسر و دختر	
۲۴	۲۸	۲	۲۵۲	۲۲۸	۷۰۲	جمع.....
۱۴	۱۲	۲	۱۴۱	۱۴۱	۲۸۲	و انحصاری تحصیلی.....
۲۰	۱۶	۲	۲۲۳	۲۰۷	۴۳۰	متوسطه عمومی.....

مأخذ: اداره کل آموزش و پرورش استان مرکزی.

جدول ۱۸-۳- دانش آموزان دوره های ابتدایی، راهنمایی و متوسطه عمومی پتکیک شهری و روستایی و جنس: سال تحصیلی ۷۶-۷۵

شهرستان	دوره ابتدایی		دوره راهنمایی				دوره متوسطه نظری					
	شهر		روستا		شهر		روستا		شهر		روستا	
	پسر	دختر	پسر	دختر	پسر	دختر	پسر	دختر	پسر	دختر	پسر	دختر
کل استان.....	۵۶۲۲۷	۵۲۳۶۵	۲۳۱۱۲	۲۸۰۹۹	۳۶۲۱۸	۳۲۶۶۷	۱۹۱۴۵	۱۰۲۲۶	۲۷۸۲۱	۲۹۰۱۶	۲۳۱۴	۱۳۹۹
لرکده.....	۳۳۲۷۹	۳۰۵۲۲	۱۷۱۲۲	۱۳۷۱۰	۲۲۱۶۰	۱۹۳۶۵	۶۸۷۲	۳۶۲۲	۱۵۷۹۱	۱۶۶۸۹	۱۵۶۵	۱۸۲
لشتیان.....	۳۲۸	۳۲۳	۹۵۳	۹۰۸	۲۶۲	۳۲۱	۳۷۲	۲۲۹	۵۲۰	۳۸۷	۰	۰
تلرش.....	۱۰۱۲	۱۰۱۱	۲۳۷۶	۲۸۸۰	۷۸۲	۱۳۳۲	۶۲۱	۸۷۲	۸۱۹	۸۱۹	۳۹۳	۱۰۱
خمین.....	۲۸۶۰	۳۲۷۰	۳۹۲۱	۲۶۲۲	۲۶۶۱	۲۵۲۸	۱۸۶۱	۲۸۲۳	۲۹۶۱	۲۹۶۱	۹۰۹	۸۱۳
دلیجان.....	۱۷۲۳	۱۶۳۹	۱۰۵۴	۹۵۲	۱۲۸۱	۱۰۶۲	۵۱۲	۳۷۰	۱۱۰۹	۱۱۸۶	۵۰	۳۹
ساوه.....	۱۱۳۸۱	۱۰۸۷۲	۶۱۶۷	۵۶۶۲	۷۵۳۳	۶۱۳۲	۲۲۸۲	۱۲۶۰	۲۵۶۱	۲۳۲۶	۲۳۲	۴۹
سربند.....	۲۱۶۶	۲۰۸۶	۹۳۹۷	۸۳۱۴	۱۵۰۶	۱۶۵۵	۲۰۵۷	۲۰۶۲	۱۰۸۸	۱۱۷۱	۱۰۱۳	۲۰۰
محللات.....	۲۳۶۹	۲۳۵۲	۵۹۸	۵۲۱	۱۷۹۲	۱۵۶۱	۳۹۱	۱۸۹	۱۰۵۷	۱۳۷۷	۳۷	۱۶

مأخذ: اداره کل آموزش و پرورش استان مرکزی.

جدول ۱۹-۳- تعداد معلمان دبستان و مدارس راهنمایی و دبیرستانهای استان به تفکیک مناطق شهری و روستایی سال تحصیلی ۷۵-۷۶

شهرستان	شهری			روستایی	
	دبستان	راهنمایی	دبیرستان	دبستان	راهنمایی
کل استان.....	۳۳۳۸	۲۳۱۵	۱۸۲۸	۲۸۷۵	۱۲۷۰
اراکه.....	۱۷۲۷	۱۱۸۶	۹۷۵	۱۰۹۱	۲۲۴
اشتیان.....	۳۰	۳۳	۲۲	۷۲	۲۲
تفرش.....	۸۲	۸۹	۸۶	۲۱۵	۹۸
خمین.....	۳۲۲	۲۵۶	۱۸۲	۳۷۸	۱۹۶
دلیجان.....	۱۱۶	۸۳	۸۳	۸۲	۴۸
ساوه.....	۶۸۱	۴۷۲	۳۹۱	۴۷۳	۱۸۰
سرینند.....	۱۱۶	۸۲	۹۳	۵۰۸	۲۵۴
محلات.....	۱۶۴	۱۱۴	۷۲	۵۴	۲۶

مأخذ: اداره کل آموزش و پرورش استان مرکزی.

جدول ۲۰-۳- ترک تحصیل کنندگان در دوره های تحصیلی بر حسب جنس و پایه تحصیلی در سال تحصیلی ۱۳۷۵-۱۳۷۶

دوره تحصیلی	پسر و دختر				
	کل	اول	دوم	سوم	چهارم
جمع.....	۲۳۵۰	۶۹۵	۵۵۸	۵۵۳	۲۵۷
ابتدائی.....	۸۸۶	۱۶۱	۱۰۲	۸۲	۱۸۲
راهنمایی تحصیلی.....	۱۳۵۲	۵۰۸	۴۲۷	۴۱۷	۰
متوسطه عمومی.....	۶۳	۱۲	۱۳	۲۰	۸
آموزش فنی.....	۹	۰	۵	۴	۰
آموزش حرفه ای.....	۲	۰	۰	۲	۲
آموزش کشاورزی.....	۰	۰	۰	۰	۰
دوره عمومی آموزش بزرگسالان.....	۳۹	۱۴	۱۱	۱۴	۰
دوره تکمیلی آموزش بزرگسالان.....	۹۷	۰	۰	۲	۹۵

مأخذ: اداره کل آموزش و پرورش استان مرکزی.

آمارنامه استان مرکزی / ۶۹

جدول ۲۰-۳ ترک تحصیل کنندگان در دوره های تحصیلی بر حسب جنس و پایه تحصیلی در سال تحصیلی ۱۳۷۵-۷۶ (دنباله)

پسر						دوره تحصیلی
پنجم	چهارم	سوم	دوم	اول	کل	
						جمع.....
۱۷۲	۱۷۹	۲۵۰	۲۵۲	۲۰۵	۱۲۶۰	ابتدائی.....
۱۷۲	۸۲	۴۹	۶۲	۹۳	۴۵۹	راهنمایی تحصیلی.....
x	x	۲۵۹	۱۷۲	۱۶۲	۸۲۲	متوسطه عمومی.....
x	۲	۲۹	۱۱	۱۲	۵۴	آموزش فنی.....
x	.	۲	۵	.	۹	آموزش حرفه ای.....
x	.	۲	.	.	۲	آموزش کشاورزی.....
x	دوره عمومی آموزش بزرگسالان.....
x	.	۷	۳	۷	۱۷	دوره تکمیلی آموزش بزرگسالان.....
x	۹۵	.	.	.	۹۵	

مأخذ: اداره کل آموزش و پرورش استان مرکزی.

جدول ۲۰-۴ ترک تحصیل کنندگان در دوره های تحصیلی بر حسب جنس و پایه تحصیلی در سال تحصیلی ۱۳۷۵-۷۶ (دنباله)

دختر						دوره تحصیلی
پنجم	چهارم	سوم	دوم	اول	کل	
						جمع.....
۱۸۵	۱۰۸	۲۰۳	۲۰۴	۱۹۰	۹۹۰	ابتدائی.....
۱۸۵	۱۰۰	۳۵	۳۹	۶۸	۴۲۷	راهنمایی تحصیلی.....
x	x	۱۵۸	۱۵۵	۲۱۵	۵۲۸	متوسطه عمومی.....
x	۶	۱	۲	.	۹	آموزش فنی.....
x	آموزش حرفه ای.....
x	۲	.	.	.	۲	آموزش کشاورزی.....
x	دوره عمومی آموزش بزرگسالان.....
x	.	۷	۸	۷	۲۲	دوره تکمیلی آموزش بزرگسالان.....
x	.	۲	.	.	۲	

مأخذ: اداره کل آموزش و پرورش استان مرکزی.

جدول ۲۱-۳- مردودین مشغول به تحصیل در دوره‌های تحصیلی بر حسب جنس و پایه تحصیلی در سال تحصیلی ۱۳۷۵-۷۶

پسر و دختر						دوره تحصیلی
پنجم	چهارم	سوم	دوم	اول	کل	
۲۲۶۲	۲۲۸۲	۵۶۱۶	۵۲۶۲	۷۸۵۳	۲۲۲۷۷	جمع.....
۲۲۶۲	۲۲۱۱	۱۲۰۵	۲۱۶۵	۳۲۲۶	۱۱۷۶۹	ابتدائی.....
x	x	۳۸۸۱	۳۱۸۷	۴۰۳۹	۱۱۱۱۷	راهنمایی تحصیلی.....
x	۳	۱۸۳	۲۳	۰	۲۰۹	متوسطه عمومی.....
x	۶۸	۱۰	۰	۰	۷۸	آموزش فنی.....
x	۰	۲۴	۰	۰	۲۴	آموزش حرفه‌ای.....
x	۰	۰	۰	۰	۰	آموزش کشاورزی.....
x	۰	۱۱۳	۸۹	۷۸	۲۸۰	دوره عمومی آموزش بزرگسالان.....
x	۰	۰	۰	۰	۰	دوره تکمیلی آموزش بزرگسالان.....

مأخذ: اداره کل آموزش و پرورش استان مرکزی.

جدول ۲۱-۳- مردودین مشغول به تحصیل در دوره‌های تحصیلی بر حسب جنس و پایه تحصیلی در سال تحصیلی ۱۳۷۵-۷۶ (دنیاه)

پسر						دوره تحصیلی
پنجم	چهارم	سوم	دوم	اول	کل	
۲۲۸۷	۱۶۶۳	۳۹۵۹	۳۹۱۰	۵۲۵۹	۱۷۱۷۸	جمع.....
۲۲۸۷	۱۵۹۵	۹۲۵	۱۴۲۶	۲۲۱۷	۸۵۷۰	ابتدائی.....
x	x	۲۲۲۹	۲۲۸۲	۳۹۷۳	۸۱۰۶	راهنمایی تحصیلی.....
x	۰	۱۲۹	۱۲	۰	۱۴۱	متوسطه عمومی.....
x	۶۸	۱۰	۰	۰	۷۸	آموزش فنی.....
x	۰	۲۴	۰	۰	۲۴	آموزش حرفه‌ای.....
x	۰	۰	۰	۰	۰	آموزش کشاورزی.....
x	۰	۱۰۲	۸۶	۶۹	۲۵۷	دوره عمومی آموزش بزرگسالان.....
x	۰	۰	۰	۰	۰	دوره تکمیلی آموزش بزرگسالان.....

مأخذ: اداره کل آموزش و پرورش استان مرکزی.

جدول ۲۱-ک مردودین مشغول به تحصیل در دورهای تحصیلی بر حسب جنس و پایه تحصیلی در سال تحصیلی ۱۳۷۵-۷۶ (ادبانه)

دوره تحصیلی						جمع
دختر						
پنجم	چهارم	سوم	دوم	اول	کل	
۸۷۵	۶۱۹	۱۶۵۷	۱۵۵۲	۲۵۹۲	۷۳۹۹
۸۷۵	۶۱۶	۲۶۰	۷۳۹	۱۵۰۹	۲۱۹۹
x	x	۱۱۳۲	۸۰۳	۱۰۷۶	۳۰۱۱
x	۳	۵۲	۹	۰	۶۶
x	۰	۰	۰	۰	۰
x	۰	۰	۰	۰	۰
x	۰	۰	۰	۰	۰
x	۰	۱۱	۳	۹	۲۳
x	۰	۰	۰	۰	۰

ماخذ: اداره کل آموزش و پرورش استان مرکزی.

جدول ۲۲-ک تعداد شرکت کنندگان، مردودین و درصد مردودین به شرکت کنندگان در امتحانات مقطع متوسطه عمومی نظام قدیم استان در سال تحصیلی ۱۳۷۵-۷۶

شهرستان	تعداد شرکت کنندگان		تعداد مردودین		درصد مردودین	
	دختر	پسر	دختر	پسر	دختر	پسر
کل استان	۹۰۹۷	۹۵۵۶	۱۲۲۶	۲۲۵۸	۱۵/۹	۲۳/۲
اراک	۲۶۲۳	۲۱۹۵	۸۰۰	۹۹۸	۱۷/۳	۲۳/۸
اشتهان	۶۷	۲۲۱	۲	۳۹	۶/۰	۱۷/۶
خصین	۹۸۵	۹۷۷	۱۵۷	۲۳۹	۱۵/۹	۲۳/۲
نقرش	۲۵۲	۷۹۹	۲۲	۱۲۵	۷/۰	۱۸/۱
دلیجان	۵۶۷	۶۱۲	۱۷۷	۱۸۳	۲۱/۲	۲۷/۹
ساوه	۱۳۹۲	۱۵۲۸	۱۵۶	۲۵۶	۱۲/۱	۲۷/۵
سرپند	۵۵۲	۸۲۶	۶۸	۱۳۸	۱۲/۳	۱۶/۳
محلان	۵۲۵	۲۵۸	۵۲	۷۰	۹/۵	۱۵/۲

ماخذ: اداره کل آموزش و پرورش استان مرکزی.

جدول ۲۳-۳- تعداد کارکنان آموزشی و غیر آموزشی اداره کل آموزش و پرورش بر حسب جنس در سال تحصیلی ۱۳۷۵-۱۳۷۶

شرح	کل	کادر آموزشی			کادر غیر آموزشی		
		مردوزن	مرد	زن	مردوزن	مرد	زن
جمع	۲۰۰۷۴	۱۶۵۸۷	۸۷۸۸	۷۷۹۹	۲۴۸۷	۲۹۰۴	۵۸۳
کودکستان	۱۵۸	۱۴۷	۰	۱۴۷	۱۱	۵	۶
ابتدائی	۸۷۵۵	۷۹۳۱	۴۰۲۵	۳۹۰۶	۸۲۲	۶۵۷	۱۶۷
راهنمائی تحصیلی	۵۵۳۸	۴۸۸۴	۲۷۳۶	۲۱۴۸	۶۵۴	۵۰۷	۱۲۷
متوسطه عمومی	۳۳۱۹	۲۸۶۸	۱۶۶۳	۱۳۸۵	۵۷۱	۳۳۱	۱۲۰
آموزش فنی	۵۳۷	۴۸۱	۲۸۱	۰	۱۵۶	۱۵۵	۱
آموزش حرفه‌ای	۱۶۳	۱۳۰	۸۲	۴۸	۲۳	۲۳	۱۰
آموزش کشاورزی	۶۰	۴۲	۳۲	۰	۲۸	۲۸	۰
آموزش استثنائی	۲۱۸	۲۱۷	۵۸	۱۵۹	۱	۱	۰
مراکز تربیت معلم	۴۴	۱۷	۱۱	۶	۲۷	۲۲	۵
ادارات آموزش و پرورش	۱۱۸۲	۰	۰	۰	۱۱۸۲	۱۰۷۵	۱۰۷

مأخذ: اداره کل آموزش و پرورش استان مرکزی.

جدول ۲۴-۲- تعداد کارکنان رسمی و حق التدریس اداره کل آموزش و پرورش بر حسب میزان تحصیلات در سال تحصیلی ۱۳۷۵-۱۳۷۶

شرح	کل	رسمی					حق التدریس				
		جمع	کفایت	دیپلم	فوق لیسانس	لیسانس بالاتر	جمع	کفایت	دیپلم	فوق لیسانس	لیسانس بالاتر
جمع	۲۰۰۷۴	۱۹۷۷۵	۲۰۹۳	۶۱۹۴	۷۵۳۶	۳۶۵۲	۲۹۹	۲۸۷	۶	۰	۰
کودکستان	۱۵۸	۱۵۸	۹	۱۰۳	۲۲	۲	۰	۰	۰	۰	۰
ابتدائی	۸۷۵۵	۸۴۶۳	۷۸۳	۴۸۳۷	۲۵۳۲	۳۱۹	۳۹۲	۲۸۳	۴	۵	۰
راهنمائی تحصیلی	۵۵۳۸	۵۵۳۳	۴۸۴	۵۴۰	۳۹۳۳	۵۷۶	۴	۳	۱	۰	۰
متوسطه عمومی	۳۳۱۹	۳۳۱۶	۲۸۶	۳۰۱	۳۲۱	۳۳۸۸	۳	۱	۱	۰	۰
آموزش فنی	۵۳۷	۵۳۷	۱۱۸	۷۹	۱۷۸	۱۶۲	۰	۰	۰	۰	۰
آموزش حرفه‌ای	۱۶۳	۱۶۳	۲۲	۲۳	۳۱	۸۷	۰	۰	۰	۰	۰
آموزش کشاورزی	۶۰	۶۰	۲۱	۸	۱۲	۱۹	۰	۰	۰	۰	۰
آموزش استثنائی	۲۱۸	۲۱۸	۳	۶۵	۱۰۵	۲۵	۰	۰	۰	۰	۰
مراکز تربیت معلم	۴۴	۴۴	۱۹	۵	۲	۱۶	۰	۰	۰	۰	۰
ادارات آموزش و پرورش	۱۱۸۲	۱۱۸۲	۲۲۸	۲۲۳	۳۵۵	۳۳۶	۰	۰	۰	۰	۰

مأخذ: اداره کل آموزش و پرورش استان مرکزی.

جدول ۲۵- نحوه تصرف ساختهای آموزشی و غیر آموزشی انداره کل آموزش و پرورش در سال تحصیلی ۱۳۷۵-۷۶

شرح	جمع		دولتی (ملک)		اجاره‌ای		وقفی و واگذاری		سایر	
	ساعت	تعداد	ساعت	تعداد	ساعت	تعداد	ساعت	تعداد	ساعت	تعداد
جمع	۱۶۹۲	۸۶۱۵	۱۵۹۸	۸۰۰۱	۲۷	۱۲۷	۶۰	۲۶۰	۷	۲۷
گودکستان	۱۵	۵۲	۷	۲۸	۵	۱۲	۳	۱۲	۰	۰
ابتدائی	۱۱۱۶	۲۷۲۶	۱۰۷۱	۲۳۹۷	۱۳	۵۲	۲۷	۱۶۹	۵	۱۸
و ابتدائی تحصیلی	۲۸۰	۲۱۳۲	۲۶۵	۲۰۶۰	۲	۲	۲	۶۵	۱	۲
متوسطه عمومی	۱۲۹	۱۲۶۸	۱۱۲	۱۰۹۳	۳	۲۳	۱۳	۱۲۶	۱	۶
آموزش فنی	۱۱	۱۳۶	۷	۸۱	۱	۸	۳	۵۰	۰	۰
آموزش حرفه‌ای	۱۱	۶۵	۱۰	۸۶	۱	۱۰	۰	۰	۰	۰
آموزش کشاورزی	۲	۱۰	۱	۲	۰	۰	۱	۶	۰	۰
آموزش استثنائی	۱۵	۱۶۳	۱۲	۱۲۵	۲	۱۶	۱	۱۲	۰	۰
مراکز تربیت معلم	۲	۹	۲	۹	۰	۰	۰	۰	۰	۰
آموزش تربیتی	۹	۵	۹	۵	۰	۰	۰	۰	۰	۰
سایر	۲	۳	۲	۳	۰	۰	۰	۰	۰	۰

ماخذ: انداره کل آموزش و پرورش استان مرکزی.

جدول ۲۶-۳- تعداد سوادآموزان نهفت سوادآموزی استان: ۷۶-۱۳۷۵

شهرستان	سوادآموزان مقدماتی			سوادآموزان تکمیلی	
	جمع	خواهر	برادر	جمع	خواهر
کل استان	۹۲۱۷	۸۸۹۵	۳۲۲	۷۲۲۹	۷۲۰۲
اراک	۲۸۲۲	۲۷۲۲	۱۰۱	۲۹۰۶	۲۸۲۸
استهبان	۱۰۰	۱۰۰	۰	۷۲	۷۲
خمین	۶۳۱	۶۲۱	۱۰	۵۵۹	۵۲۸
نارنج	۳۶۱	۳۴۸	۱۳	۲۹۹	۲۶۶
دلیجان	۳۳	۳۳	۰	۱۱۸	۱۱۸
ساوه	۱۳۳۰	۱۲۵۷	۷۳	۱۲۱۹	۱۱۹۰
سربند	۱۸۰۶	۱۷۱۱	۹۵	۱۱۷۲	۱۱۷۲
محلان	۸۱	۸۱	۰	۰	۰
ماخذ: نهفت سوادآموزی استان مرکزی.	۱۰۴	۰	۰	۱۰۴	۰

دنیاله جدول ۲۶-۳- تعداد سوادآموزان نهضت سوادآموزی استان : ۱۳۷۵-۷۶

شهرستان	دانش آموزان لازم‌التعلیم			سوادآموزان پنجم شبانه			سوادآموزان پایانی		
	جمع	خواهر	برادر	جمع	خواهر	برادر	جمع	خواهر	برادر
کل استان	۱۰۹۷	۵۱۲	۵۸۵	۲۳۶۸	۲۳۲۰	۲۸	۲۶۱۲	۲۵۲۲	۸۰
اراکه.....	۲۳۸	۹۵	۱۴۳	۸۹۵	۸۷۲	۲۱	۲۱۲۰	۲۰۸۲	۳۷
آشتیان....	۷	۵	۲	۱۵	۱۵	۰	۵۶	۵۶	۰
خمین.....	۱۲۳	۶۳	۶۰	۲۱۳	۲۱۲	۰	۲۲۱	۲۲۱	۰
تفرش....	۲۵۷	۱۱۵	۱۴۲	۱۵۱	۱۵۱	۰	۲۱۲	۱۹۹	۱۳
دلیجان....	۸	۲	۶	۱۱۰	۱۱۰	۰	۱۱۶	۱۱۶	۰
ساوه.....	۴۰۲	۲۰۳	۱۹۹	۶۱۰	۵۹۲	۱۷	۹۵۲	۹۲۲	۳۰
سرپند....	۵۰	۲۲	۲۸	۲۵۰	۲۵۰	۰	۲۹۹	۲۹۹	۰
محلات....	۱۲	۷	۵	۱۲۲	۱۲۲	۰	۱۱۶	۱۱۶	۰

ماخذ: نهضت سوادآموزی استان مرکزی.

جدول ۲۷-۳- تعداد قبولین دوره‌های مختلف نهضت سوادآموزی استان : ۱۳۷۵-۷۶

شهرستان	جمع	مقدماتی	تکمیلی	لازم‌التعلیم	پنجم‌شبانه	پایانی
کل استان.....	۱۴۰۱۶	۲۲۵۹	۲۳۵۱	۹۲۵	۱۲۵۰	۲۰۲۱
اراکه.....	۶۳۹۴	۲۲۵۸	۲۱۴۲	۲۰۲	۲۴۸	۱۳۲۱
آشتیان.....	۱۶۹	۶۴	۴۵	۷	۱۱	۲۲
خمین.....	۱۳۱۰	۳۷۷	۲۰۲	۱۲۲	۱۴۴	۲۶۵
تفرش.....	۶۵۸	۱۰۷	۱۰۸	۲۳۲	۸۷	۱۲۲
دلیجان.....	۲۴۲	۱۶	۷۱	۷	۶۴	۸۲
ساوه.....	۲۶۵۵	۷۵۰	۷۶۰	۲۱۰	۲۱۸	۶۱۷
سرپند.....	۲۲۷۸	۸۴۱	۷۵۱	۴۲	۱۷۶	۲۶۸
محلات.....	۳۱۰	۲۶	۷۰	۱۲	۱۰۲	۸۰

ماخذ: نهضت سوادآموزی استان مرکزی.

جدول ۲۸-۲: تعداد سوادآموز دوره مقدماتی و تکمیلی نهفت سوادآموزی به تفکیک دوره و جنس در استان مرکزی: ۱۳۷۵-۷۶

مناطق روستایی	مناطق شهری	مناطق شهری و روستایی	شرح
			نیمه اول.....
۲۶۵۱	۲۳۳۰	۵۸۸۱	مقدماتی.....
۱۲۵۲	۱۵۸۲	۲۰۳۶	مرد.....
۰	۱۸	۱۸	زن.....
۱۲۵۲	۱۵۶۵	۲۰۱۸	تکمیلی.....
۱۱۹۸	۱۶۲۷	۲۸۲۵	مرد.....
۱۶	۲۰	۲۶	زن.....
۱۱۸۲	۱۶۱۷	۳۷۹۹	نیمه دوم.....
۶۲۱۸	۲۳۶۷	۱۰۷۸۵	مقدماتی.....
۲۷۱۶	۲۳۶۵	۱۶۸۱	مرد.....
۲۵۹	۲۵	۲۰۴	زن.....
۲۲۵۷	۲۳۲۰	۵۸۷۷	تکمیلی.....
۲۷۰۲	۱۹۰۲	۲۶۰۴	مرد.....
۷۹	۱۶	۹۵	زن.....
۲۶۲۳	۱۸۸۶	۲۵۰۹	

مآخذ: نهفت سوادآموزی استان مرکزی.

جدول ۲۹-۳. آمار آموزش نهضت سوادآموزی در دو بخش مقدماتی و تکمیلی به تفکیک شهرستان: ۱۳۷۵-۷۶

نیمه اول									شهرستان
تعداد سوادآموز									
تکمیلی			مقدماتی			جمع			
زن	مرد	مردوزن	زن	مرد	مردوزن	زن	مرد	مردوزن	
۳۷۹	۴۶	۲۸۴۵	۲۰۱۸	۱۸	۳۰۳۶	۵۸۱۷	۶۴	۵۸۸۱	کل استان ...
۱۷۳۷	۲۸	۱۷۷۵	۲۰۲۱	۱۸	۲۰۵۹	۳۷۸۸	۴۶	۳۸۳۴	اراکه
۱۲	۰	۱۲	۰	۰	۰	۱۲	۰	۱۲	اشتیان
۸۶	۰	۸۶	۳۶	۰	۳۶	۱۲۲	۰	۱۲۲	تفرش
۳۳	۰	۳۳	۱۰۳	۰	۱۰۳	۱۳۶	۰	۱۳۶	خمین
۲۸	۰	۲۸	۱۳	۰	۱۳	۵۱	۰	۵۱	دلیجان
۲۴۰	۱۸	۲۵۸	۳۷۹	۰	۳۷۹	۷۱۹	۱۸	۷۳۷	ساوه
۴۰۶	۰	۴۰۶	۵۳۴	۰	۵۳۴	۹۴۰	۰	۹۴۰	سرپند
۳۷	۰	۳۷	۱۲	۰	۱۲	۴۹	۰	۴۹	محلات

مأخذ: نهضت سوادآموزی استان مرکزی.

جدول ۲۹-۳. آمار آموزش نهضت سوادآموزی در دو بخش مقدماتی و تکمیلی به تفکیک شهرستان در سال ۱۳۷۵-۷۶ (دنیاله)

نیمه اول						شهرستان
تعداد کلاسی			تعداد آموز شیاز			
زن	مرد	مردوزن	زن	مرد	مردوزن	
۴۵۹	۲	۴۶۲	۲۵۶	۲	۲۵۹	کل استان
۲۱۶	۲	۲۱۸	۲۱۶	۲	۲۱۸	اراکه
۱	۰	۱	۱	۰	۱	اشتیان
۱۰	۰	۱۰	۹	۰	۹	تفرش
۱۲	۰	۱۲	۱۲	۰	۱۲	خمین
۴	۰	۴	۳	۰	۴	دلیجان
۶۰	۱	۶۱	۵۴	۱	۵۵	ساوه
۷۲	۰	۷۲	۵۶	۰	۵۶	سرپند
۲	۰	۲	۲	۰	۲	محلات

مأخذ: نهضت سوادآموزی استان مرکزی.

جدول ۳۰-۳ تعداد سواد آموز دوره مقدماتی و تکمیلی نهفت سوادآموزی بر حسب وضعیت تحصیلی ۱۳۷۵-۷۶

شرح	جمع			مقدماتی			تکمیلی		
	تعداد	درصد	تعداد	تعداد	درصد	تعداد	تعداد	درصد	تعداد
کل استان...	۱۶۷۰۲	۱۲۳۳۲	۸۸۱۸	۹۳۳۹	۷۸۸۶	۲۲۶۶	۷۴۶۳	۶۳۳۸	۲۳۵۲
لرستان.....	۸۷۵۰	۷۳۱۲	۲۲۱۰	۲۸۴۲	۲۰۵۱	۲۳۶۵	۳۹۰۶	۳۳۶۲	۲۱۲۵
استان.....	۱۷۲	۱۲۲	۱۰۹	۱۰۰	۸۸	۶۲	۷۲	۵۶	۲۵
تبریز.....	۶۹۰	۳۶۹	۲۱۵	۳۶۱	۳۳۳	۱۰۷	۳۹۹	۱۵۶	۱۰۸
خمین.....	۱۲۳۶	۱۱۳۳	۷۷۹	۶۵۳	۶۰۲	۳۷۷	۵۷۳	۵۴۱	۴۰۲
دلیجان.....	۱۵۲	۱۰۳	۸۷	۳۳	۲۱	۱۶	۱۱۸	۸۲	۷۱
ساوه.....	۲۵۲۹	۲۱۸۸	۱۵۱۰	۱۳۲۰	۱۱۴۳	۷۵۰	۱۲۱۹	۱۰۲۵	۷۶۰
سربند.....	۳۶۷۸	۳۶۹۸	۱۵۹۲	۱۸۰۶	۱۶۹۲	۸۴۱	۱۱۷۳	۱۱۰۴	۷۵۱
محلالت.....	۱۸۵	۱۵۶	۱۱۶	۸۱	۶۴	۴۶	۱۰۴	۹۲	۷۰

مأخذ: نهفت سوادآموزی استان مرکزی.

جدول ۳۱-۳ تعداد سوادآموز نهفت سوادآموزی بر حسب دوره و به تفکیک گروه سنی ۱۳۷۵-۷۶

گروه سنی	جمع		نیمه اول		نیمه دوم						
	تعداد	درصد	تعداد	درصد	تعداد	درصد					
							تکمیلی	مقدماتی	تکمیلی	مقدماتی	
جمع.....	۵۸۸۱	۱۰۰	۳۰۳۶	۱۰۰	۲۸۴۵	۱۰۰	۱۰۷۸۵	۱۰۰	۶۱۸۱	۱۰۰	۴۶۰۴
کمتر از ۱۰ سال.....
۱۰-۱۹ ساله.....	۳۷۰	۸	۲۱۰	۷	۲۶۰	۹	۹۸۷	۹	۳۷۳	۸	۵۱۴
۲۰-۲۹ ساله.....	۱۲۳۱	۲۱	۵۴۱	۱۸	۶۸۰	۲۴	۲۱۴۱	۲۰	۱۰۱۱	۱۶	۱۱۳۰
۳۰-۳۹ ساله.....	۲۰۱۹	۳۴	۹۵۶	۳۲	۱۰۶۳	۳۷	۳۶۱۲	۳۳	۲۰۲۷	۳۳	۱۵۸۵
۴۰-۴۹ ساله.....	۱۲۵۲	۲۱	۷۳۹	۲۴	۵۱۵	۱۸	۳۳۹۹	۳۱	۱۵۲۷	۲۵	۹۴۲
۵۰ ساله و بیشتر.....	۹۱۷	۱۶	۵۹۰	۱۹	۳۲۷	۱۲	۱۵۷۶	۱۵	۱۱۴۳	۱۸	۴۳۳

مأخذ: نهفت سوادآموزی استان مرکزی.

جدول ۳۲-۳- تعداد سوادآموز نهفت سوادآموزی بر حسب دوره و به تفکیک نوع فعالیت: ۱۳۷۵-۷۶

گروه سنی		نیمه اول						نیمه دوم					
		جمع		مقدماتی		تکمیلی		جمع		مقدماتی		تکمیلی	
		درصد	تعداد	درصد	تعداد	درصد	تعداد	درصد	تعداد	درصد	تعداد	درصد	تعداد
جمع	۵۸۸۱	۱۰۰	۲۰۲۶	۱۰۰	۲۸۲۵	۱۰۰	۱۰۷۷۵	۱۰۰	۶۱۷۱	۱۰۰	۲۶۰۴	۱۰۰	
کشاورز و دامدار	۱۱	۰/۲	-	-	۱۱	۰/۲	۲۲۴	۲	۱۸۰	۲	۶۴	۱/۲	
کارگر	۴۹	۰/۸	۱۸	۰/۶	۳۱	۱/۱	۱۴۰	۱	۱۱۳	۲	۲۷	۰/۶	
کارمند	-	-	-	-	-	-	-	-	-	-	-	-	
نظامی	-	-	-	-	-	-	-	-	-	-	-	-	
انتظامی	-	-	-	-	-	-	-	-	-	-	-	-	
خانمدار	۵۷۸۶	۹۸/۴	۲۰۱۳	۹۷/۲	۲۷۷۳	۹۷/۵	۱۰۳۳۲	۹۶	۵۸۵۰	۹۵	۲۴۸۲	۹۷/۲	
سایر	۳۵	۰/۶	۵	۰/۲	۳۰	۱	۵۹	۱۱	۲۸	۰/۵	۳۱	۰/۷	


ماخذ: نهفت سوادآموزی استان مرکزی.

جدول ۳۳-۳- تعداد کل دانشجویان دانشگاههای استان مرکزی به تفکیک دانشگاه سال تحصیلی ۱۳۷۵-۷۶

نام دانشگاه	جمع	زن	مرد
دانشگاه اراک	۲۰۳۳	۸۷۱	۱۱۶۲
دانشگاه علوم پزشکی و خدمات درمانی اراک	۱۲۱۳	۷۰۰	۵۱۳
آموزشکده فنی و مهندسی اراک	۱۲۶	۰	۱۲۶
دانشگاه پلی تکنیک تفرش	۸۱۲	۲۰۷	۶۰۵
مرکز آموزش مدیریت دولتی	۴۰۹	۰۰۰	۰۰۰
دانشگاه پیام نور دلجان	۱۰۷۲	۲۴۶	۸۲۶
دانشگاه پیام نور ساوه	۱۳۹۶	۶۹۲	۸۰۴
دانشگاه پیام نور خمین	۷۰۹	۳۷۹	۳۳۰
دانشگاه پیام نور شازند	۷۶۰	۳۶۴	۳۹۶
دانشگاه پیام نور اراک	۳۶۶	۱۱۵	۱۸۱
دانشگاه آزاد اسلامی اراک	۱۲۸۰۷	۳۴۴۸	۹۳۵۹
دانشگاه آزاد اسلامی آشتیان	۱۱۳۹	۲۲۰	۹۱۹
دانشگاه آزاد اسلامی تراق	۱۵۷۲	۱۹۴	۱۳۸۰
دانشگاه آزاد اسلامی محلات	۶۲۰	۲۲۲	۳۹۷
دانشگاه آزاد اسلامی ساوه	۳۱۹۲	۸۵۷	۲۳۳۵

ماخذ: دانشگاه اراک.

تعداد کل دانشجویان دانشگاه‌های استان
سال تحصیلی ۷۶-۱۳۷۵



منابع : جدول ۳-۲۳

جدول ۳۴-۳- تعداد کل دانشجویان دانشگاه اراک برحسب جنس: سال تحصیلی ۷۵-۷۶

تعداد دانشجویان			رشته تحصیلی	نام دانشکده
مرد	زن	جمع		
۱۱۷۲	۸۷۱	۲۰۴۳	جمع کل
۸۲	۵۹	۱۴۱	زیست شناسی (روزانه)	علوم پایه
۲۷	۵۹	۸۶	زیست شناسی (شبانه)	=
۸۵	۲۸	۱۱۳	شیمی (روزانه)	=
۸۵	۹۰	۱۷۵	شیمی (شبانه)	=
۷۷	۱۰۹	۱۸۶	فیزیک (روزانه)	=
۱۱۶	۵۱	۱۶۷	فیزیک (شبانه)	=
۹۸	۸۷	۱۸۵	ریاضی (روزانه)	=
۵۸	۲۶	۸۴	ادبیات (روزانه)	=
۶۰	۵۶	۱۱۶	ادبیات (شبانه)	=
۱۱	۷	۱۸	کارشناسی ارشد شیمی	=
۵۳	۶۷	۱۲۰	تکنولوژی (روزانه)	علوم انسانی
۱۱۷	۹۹	۲۱۶	زبان انگلیسی (روزانه)	=
۲۶	۱۳	۳۹	زبان انگلیسی (شبانه)	=
۱۰۶	۵۸	۱۶۴	الهیات و معارف اسلامی	=
۶۹	۳۹	۱۰۸	ادبیات عرب	=
۹۰	۱۳	۱۰۳	ترویج بدنی	=

مأخذ: دانشگاه اراک.

جدول ۳۵-۳- تعداد پذیرفته شده، دانشجو و دانش آموخته دانشگاه اراک برحسب جنس و به تفکیک دانشکده در سال تحصیلی

۱۳۷۵-۷۶

دانش آموخته			دانشجو			پذیرفته شده			دانشکده
زن	مرد	مردوزن	زن	مرد	مردوزن	زن	مرد	مردوزن	
۱۴۱	۱۹۲	۳۳۳	۸۷۱	۱۱۷۲	۲۰۴۳	۳۲۰	۱۶۵	۴۸۵	جمع کل

مأخذ: دانشگاه اراک.

جدول ۲۶-۳ کارکنان دانشگاه اراک استان مرکزی ۷۶-۷۵

کارکنان غیرآموزشی		کارکنان آموزشی				جمع کارکنان آموزشی و غیرآموزشی
خدمتگزار	امور اداری و مالی و سایر	کتابخانه	کتابخانه	حق	نیمه وقت	
جزء						۱۷۲
۲۶	۵۴	۵	۵	۱	۰	۷۲

مأخذ: دانشگاه اراک

• امار مربوط به کارکنان رسمی و پیمانی می‌باشد

جدول ۲۷-۳ دانشجویان دانشگاه علوم پزشکی اراک بر حسب جنس در سال تحصیلی ۷۶-۷۵

رشته تحصیلی	جمع	مرد		زن	
		تعداد	درصد	تعداد	درصد
جمع کل	۱۲۱۳	۵۱۳	۱۰۰	۷۰۰	۱۰۰
پزشکی	۵۷۲	۳۷۸	۷۳/۷	۱۹۶	۲۸
پرستاری اراک	۱۵۹	۴۱	۸	۱۱۸	۱۶/۸
پرستاری خمین	۹۲	۱۸	۳/۵	۷۴	۱۰/۶
پرستاری ساوه	۵۷	۱۵	۲/۹	۴۲	۶
مامائی اراک	۹۵	۰	۰	۹۵	۱۳/۶
بهداشت عمومی اراک	۷۸	۳	۰/۶	۷۵	۱۰/۷
اتاق عمل اراک	۳۷	۲۲	۴/۳	۲۵	۳/۶
هوشبری اراک	۵۹	۲۳	۳/۵	۳۶	۵/۱
علوم آزمایشگاهی	۵۲	۱۳	۲/۵	۳۹	۵/۶

مأخذ: دانشگاه علوم پزشکی و خدمات بهداشتی و درمانی استان مرکزی

• گرایش بهداشت خانواده است

جدول ۲۸-۳ پذیرفته شدگان و فارغ التحصیلان دانشگاه علوم پزشکی اراک بر حسب جنس - سال تحصیلی ۷۶-۷۵

رشته تحصیلی	جمع	پذیرفته شدگان		فارغ التحصیل	
		مرد	زن	مرد	زن
جمع کل	۳۲۵	۹۸	۲۲۷	۱۶۷	۵۲
پزشکی	۶۷	۳۳	۳۴	۳۵	۲۱
پرستاری اراک	۶۲	۲۰	۴۲	۰	۰
پرستاری خمین	۱۶	۱۶	۰	۰	۰
پرستاری ساوه	۲۰	۳	۱۷	۰	۱۳
مامائی اراک	۸۹	۰	۸۹	۲۸	۰
بهداشت عمومی اراک	۲۳	۰	۲۳	۷	۰
اتاق عمل اراک	۱۹	۵	۱۴	۱۸	۹
هوشبری اراک	۱۸	۴	۱۴	۱۷	۹
علوم آزمایشگاهی	۲۱	۶	۱۵	۰	۰

مأخذ: دانشگاه علوم پزشکی و خدمات بهداشتی و درمانی استان مرکزی

• تعداد فارغ التحصیلان مربوط به پرستاری اراک - خمین - ساوه می‌باشد

جدول ۳۹-۳. اعضاء هیأت علمی دانشگاه علوم پزشکی در سال تحصیلی ۷۶-۱۳۷۵

جمع	حق التدریس	تمام وقت	نیمه وقت
۱۱۹	۲۷	۹۲	۰

ماخذ: دانشگاه علوم پزشکی و خدمات بهداشتی و درمانی استان مرکزی

جدول ۴۰-۳. پذیرفته شدگان و فارغ التحصیلان مجتمع فنی و مهندسی اراک برحسب جنس سال تحصیلی ۷۶-۷۵

رشته تحصیلی	پذیرفته شدگان			فارغ التحصیلان		
	جمع	مرد	زن	جمع	مرد	زن
جمع.....	۴۱	۲۴	۷	۲۹	۲۹	۰
نقشه کشی صنعتی.....	۴۱	۲۴	۷	۱۱	۱۱	۰
ماشین افزار.....	۰	۰	۰	۱۸	۱۸	۰
ریخته گری.....	۰	۰	۰	۰	۰	۰

ماخذ: آموزشکده فنی و مهندسی اراک.

جدول ۴۱-۳. تعداد کل دانشجویان مجتمع فنی و مهندسی اراک سال تحصیلی ۷۶-۷۵

گروه تحصیلی	مقطع تحصیلی	تعداد دانشجو
فنی و مهندسی.....	کاردانی	۱۲۶

ماخذ: دانشگاه فنی و مهندسی اراک.

جدول ۴۲-۳. اعضاء هیأت علمی دانشگاه فنی و مهندسی اراک در سال تحصیلی ۷۶-۷۵

گروه تحصیلی	استادان			
	جمع	تمام وقت	نیمه وقت	حق التدریس
فنی و مهندسی.....	۱۸	۶	۰	۱۲

ماخذ: دانشگاه فنی و مهندسی اراک.

جدول ۲۳-۳۲ کل دانشجویان دانشگاه پلی تکنیک تهرن بر حسب جنس و دانشکده سال تحصیلی ۷۵-۷۶

دانشکده		جمع		مرد		زن	
		تعداد	درصد	تعداد	درصد	تعداد	درصد
جمع کل		۸۱۲	۶۰.۵	۲۰۷	۲۲.۵	۲۵.۵	۲۵.۵
دانشکده ریاضی		۳۳۰	۲۰.۳	۱۲۷	۷۰.۳۷	۳۷.۵۳	۳۷.۵۳
دانشکده برق		۲۸۲	۳۰.۲	۸۰	۲۷.۰۵	۲۰.۹۵	۲۰.۹۵

مأخذ: دانشگاه پلی تکنیک تهرن

جدول ۲۴-۳۲ دانشجویان دانشگاه پلی تکنیک تهرن به تفکیک رشته تحصیلی، سال تحصیلی ۷۵-۷۶

نام دانشکده	رشته تحصیلی	تعداد دانشجویان		
		مرد	زن	جمع
جمع کل		۶۰.۵	۲۰.۷	۸۱.۲
دانشکده برق	مهندسی الکترونیک	۳۷۶	۷۸	۴۵۴
	مهندسی مخابرات	۶	۲	۸
دانشکده ریاضی	کارشناسی ریاضی کامپیوتر	۳۳۰	۱۲۷	۴۵۷

مأخذ: دانشگاه پلی تکنیک تهرن

جدول ۲۵-۳۲ اطلاعات آماری رشته‌های دایر و دانشجویان شاغل به تحصیل دانشگاه پلی تکنیک تهرن سال تحصیلی ۷۵-۷۶

عناوین آماری لازم‌الاجرای رشته‌های دایر	تعداد دانشجویان هر رشته		تعداد دانشجویان بومی استان		تعداد دانشجوین شاغل به تحصیل		تعداد فارغ التحصیلان هر رشته		تعداد فارغ التحصیلان بومی استان هر رشته	
	مرد	زن	مرد	زن	مرد	زن	مرد	زن	مرد	زن
	پسر	دختر	پسر	دختر	پسر	دختر	پسر	دختر	پسر	دختر
جمع کل	۶۰.۵	۲۰.۷	۱۰	۱	۲۲۶	۱۷۱	۱۵۹	۲۶	۳	۰
کارشناسی مهندسی الکترونیک	۳۷۶	۷۸	۲	۰	۳۳۵	۷۳	۶۳	۵	۱	۰
کارشناسی مهندسی مخابرات	۴	۲	۰	۰	۲	۲	۰	۰	۰	۰
کارشناسی ریاضی کامپیوتر	۳۳۰	۱۲۷	۸	۱	۲۰۷	۹۶	۹۶	۳۱	۲	۰

مأخذ: دانشگاه پلی تکنیک تهرن

جدول ۴۶-۳-۱ اعضای هیأت علمی دانشگاه پلی تکنیک تفرش در سال تحصیلی ۷۵-۷۶

استادان				نام دانشکده
جمع	تمام وقت	نیمه وقت	حق التدریس	
۲۸	۱۲	۰	۱۶	جمع کل.....
۱۴	۷	۰	۷	دانشکده برق.....
۱۴	۵	۰	۹	دانشکده ریاضی.....

مأخذ: دانشگاه پلی تکنیک تفرش .

جدول ۴۷-۳-۲ تعداد دانشجویان مرکز آموزش مدیریت دولتی بر حسب مقاطع تحصیلی ۷۵-۷۶

شرح	جمع کل	کار دانی	کارشناسی	کارشناسی ارشد
مرکز آموزش مدیریت دولتی ...	۴۰۹	۹۰	۱۲۳	۱۹۶

مأخذ: مرکز آموزش مدیریت دولتی .

جدول ۴۸-۳-۳ اعضای هیأت علمی مرکز آموزش مدیریت دولتی در سال تحصیلی ۷۵-۷۶

استادان			
جمع	تمام وقت	نیمه وقت	حق التدریس
۳۷	۰	۰	۳۷

مأخذ: مرکز آموزش مدیریت دولتی .

جدول ۴۹- که تعداد پذیرفته شده، دانشجو و فارغ التحصیلان دانشگاه پیام نور اراک برحسب جنس و به تفکیک دانشکده در سال تحصیلی ۷۵-۷۶

دانشجو			پذیرفته شده			رشته تحصیلی
زن	مرد	مرد و زن	زن	مرد	مرد و زن	
۱۱۵	۱۸۱	۲۹۶	۱۲۵	جمع.....
۶۸	۱۲۰	۱۸۸	۶۹	حسابداری.....
۲۷	۶۱	۱۰۸	۶۶	امبار.....

ماخذ: دانشگاه پیام نور اراک.

دانشگاه پیام نور اراک فارغ التحصیل ندانسته است.

جدول ۵۰- که کارکنان دانشگاه پیام نور استان مرکزی: ۷۵-۷۶

کارکنان غیر آموزشی			کارکنان آموزشی				جمع کارکنان آموزشی و غیر آموزشی
خدمتگزار	امور اداری	کتابخانه	کمک آموزشی	حق التدریس	نیمه وقت	تمام وقت	
جزء	ومالی						۲۳
۱	۱	۱	۳	۱۲	۲	۱	

ماخذ: دانشگاه پیام نور اراک.

جدول ۵۱- که تعداد کل دانشجویان دانشگاه پیام نور خمین برحسب جنس، سال تحصیلی ۷۵-۷۶

تعداد دانشجو			رشته تحصیلی
مرد	زن	جمع	
۳۳۰	۳۷۹	۷۰۹	جمع کل.....
۱۳۸	۹۲	۲۳۰	مدیریت دولتی.....
۶۵	۱۱۷	۱۸۲	علوم تربیتی.....
۹۳	۱۴۶	۲۳۹	ادبیات فارسی.....
۳۴	۲۳	۵۸	ریاضی.....

ماخذ: دانشگاه پیام نور خمین.

جدول ۵۲-۳. تعداد پذیرفته شده، دانشجو و دانش‌آموخته دانشگاه آزاد پیام نور خمین بر حسب جنس و به تفکیک دانشکده در سال

تحصیلی ۷۶-۱۳۷۵

واحد آموزشی	پذیرفته شده			دانشجو			دانش‌آموخته		
	مردوزن	مرد	زن	مردوزن	مرد	زن	مردوزن	مرد	زن
دانشگاه پیام نور خمین	۲۲۶	۹۹	۱۲۷	۷۰۹	۳۳۰	۳۷۹	۱۹	۸	۱۱

ماخذ: واحدهای تابعه دانشگاه آزاد اسلامی استان مرکزی.

جدول ۵۳-۳. کارکنان دانشگاه پیام نور خمین ۷۶-۷۵

جمع کارکنان آموزشی و غیر آموزشی	کارکنان آموزشی						کارکنان غیر آموزشی	
	تمام وقت	نیمه وقت	حق التدریس	کمک آموزشی (فنی)	کتابخانه	امور اداری و مالی	خدمتگزار جزء	
۳۴	۱	۰	۲۵	۰	۱	۵	۲	

ماخذ: دانشگاه پیام نور خمین.

جدول ۵۴-۳. تعداد کل دانشجویان دانشگاه پیام نور دلیجان بر حسب جنس: سال تحصیلی ۷۶-۷۵

نام دانشکده	رشته تحصیلی	تعداد دانشجو		
		جمع	زن	مرد
	جمع کل.....	۱۰۷۲	۴۴۶	۶۲۶
علوم پایه	ریاضی (روزانه).....	۶	۱	۵
=	شیمی.....	۳۹	۱۱	۲۸
=	حسابداری.....	۲۲۰	۴۹	۱۹۱
علوم انسانی	ادبیات فارسی.....	۲۸۴	۱۵۲	۱۳۲
=	علوم تربیتی.....	۲۳۹	۱۵۷	۹۲
=	مدیریت دولتی.....	۲۵۴	۷۶	۱۷۸

ماخذ: دانشگاه پیام نور دلیجان.

جدول ۵۵-۳ تعداد پذیرفته شده، دانشجو و دانش آموخته دانشگاه پیام نور دلیجان بر حسب جنس و به تفکیک دانشکده در سال تحصیلی ۷۶-۱۳۷۵

دانشکده			پذیرفته شده			دانشجو			دانش آموخته		
مرد	زن	مرد وزن	مرد	زن	مردوزن	مرد	زن	مردوزن	مرد	زن	مردوزن
۱۳۵	۱۳۳	۲۶۹	۶۲۶	۲۴۶	۱۰۷۲	۵۹	۳۶	۲۰			

نور دلیجان

ماخذ: دانشگاه پیام نور دلیجان.

جدول ۵۶-۳ کارکنان دانشگاه پیام نور دلیجان: ۷۶-۷۵

کارکنان آموزشی							جمع کارکنان آموزشی و غیر آموزشی
تمام وقت	نیمه وقت	حق تدریس	کمک آموزشی (فنی)	کتابخانه	امور اداری	خدمتگزار جزء	
۹	۰	۲۲	۰	۱	۳	۳	۴۰ نفر

ماخذ: دانشگاه پیام نور دلیجان.

جدول ۵۷-۳ تعداد پذیرفته شده، دانشجو و دانش آموخته دانشگاه پیام نور ساوه با مدرک رسمی بر حسب جنس و به تفکیک دانشکده در سال تحصیلی ۷۶-۱۳۷۵

رشته تحصیلی	پذیرفته شده			دانشجو			دانش آموخته		
	مرد وزن	مرد	زن	مردوزن	مرد	زن	مردوزن	مرد	زن
جمع کل	۳۶۸	۱۶۸	۲۰۰	۱۱۲۳	۶۳۰	۵۱۳	۲	۱	۱
الهیات	۶۶	۲۰	۴۶	۱۰۷	۳۰	۷۷	۰	۰	۰
حسابداری	۵۸	۲۶	۱۲	۲۰۲	۱۵۵	۲۷	۲	۱	۱
ریاضی	۲۸	۳۰	۱۸	۷۶	۵۰	۲۶	۰	۰	۰
ادبیات	۶۶	۲۱	۲۵	۱۸۵	۸۱	۱۰۳	۰	۰	۰
مترجم زبان	۵۰	۲۱	۲۹	۱۱۴	۲۳	۷۱	۰	۰	۰
زیست شناسی	۵۱	۱۱	۴۰	۲۳	۱۱	۲۲	۰	۰	۰
فیزیک	۲۹	۱۹	۱۰	۲۹	۱۹	۱۰	۰	۰	۰
مدیریت دولتی	۰	۰	۰	۱۳۲	۱۱۰	۲۲	۰	۰	۰
علوم تربیتی	۰	۰	۰	۲۹	۳۵	۴۴	۰	۰	۰
جغرافیا	۰	۰	۰	۱۱۸	۶۵	۵۳	۰	۰	۰
مهندسی کامپیوتر	۰	۰	۰	۵۸	۳۱	۲۷	۰	۰	۰

ماخذ: دانشگاه پیام نور ساوه

جدول ۵۸-۳- تعداد دانشجویان با مدرک معادل دانشگاه پیام نور ساوه بر حسب جنس و رشته تحصیلی: ۱۳۷۵-۷۶

پذیرفته‌شدگان	دانشجوی معادل			رشته تحصیلی
	کل	مرد	زن	
۲۰۲	۱۷۹	۱۷۴	۲۵۲	جمع کل
۱۲	۸	۸	۸	الهیات
۶	۲۵	۴۲	۶۹	حسابداری
۲۰	۲۸	۵	۳۳	ادبیات
۵	۱۰	۶	۱۶	جغرافیا
۱۰	۲	۲۵	۲۹	مدیریت دولتی
۶	۸	۶	۱۲	علوم تربیتی
۲	۲	۴	۲	ریاضی
۲۵	۳۴	۱۴	۴۸	مترجم زبان
۹	۸	۰	۸	زیست شناسی
۹۷	۴۹	۶۳	۱۱۲	مهندسی کامپیوتر
۵	۱	۱	۲	فیزیک

ماخذ: دانشگاه پیام نور ساوه.

جدول ۵۹-۳- کارکنان دانشگاه پیام نور ساوه: ۷۵-۷۶

کارکنان غیر آموزشی		کارکنان آموزشی				جمع کارکنان آموزشی و غیر آموزشی	
خدمتگزار	امور اداری و مالی	کتابخانه	کتاب آموزشی (فتی)	حق التدریس	نیجه وقت		تمام وقت
۲	۷	۱			۲۱	۹	۲۲

ماخذ: دانشگاه پیام نور ساوه.

جدول ۶۰-۳- تعداد کل دانشجویان دانشگاه پیام نور ساوه بر حسب جنس، سال تحصیلی ۱۳۷۵-۷۶

رشته تحصیلی	تعداد دانشجویان		
	مرد	زن	جمع
جمع کل	۳۶۶	۲۶۴	۶۳۰
حسابداری	۶۲	۶۶	۱۲۸
مدیریت دولتی	۱۸۶	۶۶	۲۵۲
علوم تربیتی	۶۹	۱۲۱	۱۹۰
ادبیات فارسی	۷۷	۱۱۱	۱۸۸

ماخذ: دانشگاه پیام نور ساوه.

جدول ۶۱- کارکنان دانشگاه پیام نور ساژند در استان مرکزی: ۷۵-۷۶

کارکنان غیر آموزشی		کارکنان آموزشی				جمع کارکنان آموزشی و غیر آموزشی
خدمتگزار	امور اداری و مالی	کتابخانه	تعمیرات آموزشی (فنی)	حق التدریس	نیمه وقت	
جزء	۲	۱	۰	۲۲	۲	۶
۲	۲	۱	۰	۲۲	۲	۶

مأخذ: دانشگاه پیام نور ساژند

جدول ۶۲- دانشجویان دانشگاه آزاد اسلامی استان مرکزی (واحد اراک) بر حسب جنس به تفکیک دانشکده: سال تحصیلی ۷۵-۷۶

دانشکده	جمع	مرد		زن	
		تعداد	درصد	تعداد	درصد
جمع کل	۱۲۸۰۷	۹۳۵۹	۷۳	۳۳۴۸	۲۷
فنی و مهندسی	۵۲۲۵	۳۹۹۷	۹۲	۲۲۸	۸
علوم انسانی	۲۲۳۵	۲۸۲۵	۶۲	۱۵۹۰	۳۶
تحصیلات تکمیلی	۶۶۸	۵۱۶	۷۷	۱۵۲	۲۳
پرستاری ومامائی	۲۳۱	۲۰	۹	۳۹۱	۹۱
علوم پایه	۶۹۲	۲۶۰	۳۸	۲۳۲	۶۲
تربیت معلم	۸۷۸	۲۵۲	۵۵	۳۲۲	۴۵
گروه مستقل هنر	۳۲۸	۲۳۷	۷۵	۸۱	۲۵

مأخذ: دانشگاه آزاد اسلامی واحد اراک

جدول ۶۳- پذیرفته شدگان فارغ التحصیلان دانشگاه آزاد اسلامی (واحد اراک) بر حسب جنس و به تفکیک دانشکده در سال تحصیلی ۷۵-۷۶

دانشکده	پذیرفته شدگان ۷۵-۷۶			فارغ التحصیلان ۷۵		
	جمع	مرد	زن	جمع	مرد	زن
جمع کل	۲۶۵۹	۲۱۰۲	۵۵۷	۱۲۰۱	۶۹۳	۵۰۸
فنی و مهندسی	۹۱۲	۸۳۶	۷۶	۳۱۶	۳۰۰	۱۶
علوم انسانی	۱۱۶۶	۹۳۲	۲۳۲	۶۰۰	۲۲۸	۳۷۲
پرستاری ومامائی	۱۵۰	۶	۱۴۴	۲۰	۵	۳۵
تحصیلات تکمیلی	۲۵۴	۱۹۴	۶۰	۶۶	۶۱	۵
تربیت معلم	۳۳	۸	۱۵	۹۰	۲۲	۶۸
علوم پایه	۱۰۲	۸۱	۲۳	۵۲	۲۰	۲۲
گروه مستقل هنر	۵۰	۴۵	۵	۳۷	۲۷	۰

مأخذ: دانشگاه آزاد اسلامی واحد اراک

جدول ۶۴-۳- اعضاء هیئت علمی دانشگاه آزاد اسلامی اراک به تفکیک دانشکده در سال تحصیلی ۷۵-۷۶

نام دانشکدهها	استادان		
	جمع	تمام وقت	نیمه وقت
جمع کل	۳۴۴	۷۶	۲۵۹
تحصیلات تکمیلی	۸۷	۲۱	۶۵
فنی و مهندسی	۴۷	۲	۴۳
علوم پایه	۴۱	۱۳	۲۸
علوم انسانی	۷۰	۱۷	۵۳
تربیت معلم	۳۴	۵	۲۹
علوم پزشکی	۲۷	۲	۲۵
گروه مستقل هنر	۹	۱	۸
دفتر تجهیز	۲۹	۵	۲۴

مأخذ: دانشگاه آزاد اسلامی واحد اراک.

جدول ۶۵-۳- تعداد دانشجویان دانشکده فنی و مهندسی دانشگاه آزاد اسلامی (واحد اراک) برحسب رشته تحصیلی ۷۵-۷۶

نام دانشکده	رشته تحصیلی	تعداد دانشجو		
		جمع	زن	مرد
جمع کل		۵۴۲۵	۲۴۸	۳۹۹۷
فنی و مهندسی	کاردانی کشاورزی	۰	۰	۰
	کارشناسی ناپیوسته کشاورزی	۵۰۰	۰	۵۰۰
	= کشاورزی	۱۲	۰	۱۲
	= مهندسی شیمی (صنایع پتروشیمی)	۶۰۰	۰	۶۰۰
	= مهندسی مکانیک	۵۳۹	۰	۵۳۹
	= عمران ناپیوسته	۸۷۰	۰	۸۷۰
	= عمران - عمران	۰	۰	۰
	= عمران - نقشه برداری	۰	۰	۰
	= نساجی	۳۹۹	۰	۳۹۹
	= کامپیوتر سخت افزار	۲۳۷	۰	۲۳۷
	= کامپیوتر نرم افزار	۱۰۲۶	۲۸۱	۶۴۵
	= الکترونیک	۵۱۰	۰	۵۱۰
	کاردانی ساختمانهای بتنی (کاردانی کامپیوتر)	۳۹۳	۰	۳۹۳
	کاردانی کامپیوتر	۱۴۹	۳۷	۹۹

مأخذ: دانشگاه آزاد اسلامی واحد اراک.

آمارنامه استان مرکزی / ۹۳

جدول ۶۶-۳. تعداد دانشجویان دانشکده علوم اسلامی دانشگاه آزاد اسلامی (واحد اراک) بر حسب رشته تحصیلی ۷۵-۷۶

تعداد دانشجو			رشته تحصیلی	نام دانشکده
مرد	زن	جمع		
۲۸۴۵	۱۵۹۰	۴۴۳۵	کارشناسی الهیات و معارف اسلامی	علوم اسلامی
۲۳۰	۱۸۰	۴۱۰	زبان و ادبیات فارسی	"
۲۰۲	۳۷۵	۵۷۷	حسابداری	"
۵۱۳	۰	۵۱۳	مدیریت صنعتی	"
۵۰۶	۰	۵۰۶	اقتصاد	"
۴۱۱	۳۴۶	۷۵۷	زبان انگلیسی گرایش مترجمی	"
۳۲۰	۴۲۶	۷۴۶	ادبیات	"
۳۲۹	۲۶۳	۵۹۲	مدیریت بازرگانی	"
۳۸۴	۰	۳۸۴	علوم اجتماعی	"
۰	۰	۰		

مأخذ: دانشگاه آزاد اسلامی واحد اراک

جدول ۶۷-۳. تعداد دانشجویان دانشکده تحصیلات تکمیلی دانشگاه آزاد اسلامی (واحد اراک) بر حسب رشته تحصیلی ۷۵-۷۶

تعداد دانشجو			رشته تحصیلی	نام دانشکده
مرد	زن	جمع		
۵۱۶	۱۵۲	۶۶۸	کارشناسی ارشد زبان و ادبیات فارسی	تحصیلات تکمیلی
۵۰	۳۶	۸۶	علوم اقتصادی	"
۵۳	۱۲	۶۵	شیمی	"
۴۰	۲۸	۶۸	مکانیک	"
۳۰	۰	۳۰	مدیریت صنایع	"
۵۰	۰	۵۰	جامعه شناسی	"
۵۰	۳۰	۸۰	علوم قرآن و حدیث	"
۴۱	۱۲	۵۳	فقه و مبانی حقوق اسلامی	"
۲۶	۴	۳۰	پرونامریزی و علوم تربیتی	"
۲۰	۱۰	۳۰	تعلیم و تربیت اسلامی	"
۵۱	۰	۵۱	عصران (مکانیک خاک و پی)	"
۸۵	۱۰	۹۵	مدیریت بازرگانی	"

مأخذ: دانشگاه آزاد اسلامی واحد اراک

جدول ۶۸-۳- تعداد دانشجویان دانشکده پرستاری و مامایی دانشگاه آزاد اسلامی (واحد اراک) برحسب رشته تحصیلی ۷۵-۷۶

نام دانشکده	رشته تحصیلی	تعداد دانشجو		
		جمع	زن	مرد
جمع کل		۴۳۱	۳۹۱	۴۰
پرستاری مامایی	کاردانی مامایی	۱۱۰	۱۱۰	۰
=	کارشناسی پرستاری	۱۸۰	۱۸۰	۰
=	کاردانی علوم آزمایشگاهی	۹۸	۵۸	۴۰
=	کاردانی بهداشت خانواده	۴۳	۳۳	۰

مأخذ: دانشگاه آزاد اسلامی واحد اراک.

جدول ۶۹-۳- تعداد دانشجویان دانشکده علوم پایه دانشگاه آزاد اسلامی (واحد اراک) برحسب رشته تحصیلی ۷۵-۷۶

نام دانشکده	رشته تحصیلی	تعداد دانشجو		
		جمع	زن	مرد
جمع کل		۶۹۲	۲۶۰	۴۳۲
علوم پایه	کارشناسی شیمی	۶۹۲	۲۶۰	۴۳۲

مأخذ: دانشگاه آزاد اسلامی واحد اراک.

جدول ۷۰-۳- تعداد دانشجویان دانشکده تربیت معلم دانشگاه آزاد اسلامی استان مرکزی (واحد اراک) برحسب رشته تحصیلی ۷۵-۷۶

نام دانشکده	رشته تحصیلی	تعداد دانشجو		
		جمع	زن	مرد
جمع کل		۷۸۲	۳۶۲	۴۲۰
تربیت معلم	کاردانی دبیری زبان و ادبیات فارسی	۸۵	۵۲	۳۳
=	کارشناسی ناپیوسته زبان و ادبیات فارسی	۲	۰	۲
=	= دبیری زبان انگلیسی	۱۰۲	۵۲	۵۲
=	= فرهنگ و معارف اسلامی	۱۷۸	۷۷	۱۰۱
=	کاردانی تعلیمات دینی و عربی	۵۶	۳۳	۲۳
=	= آموزش ابتدایی	۰	۰	۰
=	کارشناسی ناپیوسته آموزش ابتدایی	۱۴۵	۴۰	۱۰۵
=	= دبیری ریاضی	۸۲	۴۱	۴۱
=	کاردانی ریاضی	۱۲	۰	۱۲
=	= علوم تجربی	۱۱۲	۶۱	۵۱
=	= ناپیوسته علوم تجربی	۸	۸	۰

مأخذ: دانشگاه آزاد اسلامی واحد اراک.

جدول ۶۶-۳ تعداد دانشجویان دانشکده علوم انسانی دانشگاه آزاد اسلامی (واحد اراک) برحسب رشته تحصیلی ۷۶-۷۵

تعداد دانشجو			رشته تحصیلی	نام دانشکده
مرد	زن	جمع		
۲۸۴۵	۱۵۹۰	۴۴۳۵	جمع کل
۲۳۰	۱۸۰	۴۱۰	علوم انسانی
۲۰۲	۳۷۵	۵۷۷	کارشناسی الهیات و معارف اسلامی
۵۱۳	۰	۵۱۳	= زبان و ادبیات فارسی
۵۰۶	۰	۵۰۶	= حسابداری
۴۱۱	۳۴۶	۷۵۷	= مدیریت صنعتی
۲۲۰	۴۲۶	۶۴۶	= اقتصاد
۲۷۹	۲۶۳	۵۴۲	= زبان انگلیسی گرایش مترجمی
۲۸۴	۰	۲۸۴	= ادبیات
۰	۰	۰	= مدیریت بازرگانی
			= علوم اجتماعی

مأخذ: دانشگاه آزاد اسلامی واحد اراک

جدول ۶۷-۳ تعداد دانشجویان دانشکده تحصیلات تکمیلی دانشگاه آزاد اسلامی (واحد اراک) برحسب رشته تحصیلی ۷۶-۷۵

تعداد دانشجو			رشته تحصیلی	نام دانشکده
مرد	زن	جمع		
۵۱۶	۱۵۲	۶۶۸	جمع کل
۵۰	۳۶	۸۶	تحصیلات تکمیلی
۵۳	۱۲	۶۵	کارشناسی ارشد نابیناستان زبان و ادبیات فارسی
۴۰	۲۸	۶۸	= علوم اقتصادی
۳۰	۰	۳۰	= شیمی
۵۰	۰	۵۰	= مکانیک
۵۰	۳۰	۸۰	= مدیریت صنایع
۴۱	۱۲	۵۳	= جامعه شناسی
۲۶	۴	۳۰	= علوم قرآن و حدیث
۲۰	۱۰	۳۰	= فقه و مبانی حقوق اسلامی
۲۰	۱۰	۳۰	= برنامه ریزی و علوم تربیتی
۲۰	۱۰	۳۰	= تعلیم و تربیت اسلامی
۵۱	۰	۵۱	= عمران (مکانیک خاک و پی)
۸۵	۱۰	۹۵	= مدیریت بازرگانی

مأخذ: دانشگاه آزاد اسلامی واحد اراک

جدول ۶۸-۳- تعداد دانشجویان دانشکده پرستاری و مامایی دانشگاه آزاد اسلامی (واحد اراک) برحسب رشته تحصیلی ۷۵-۷۶

نام دانشکده	رشته تحصیلی	تعداد دانشجو		
		جمع	زن	مرد
جمع کل		۴۳۱	۳۹۱	۴۰
پرستاری مامایی	کاردانی مامایی.....	۱۱۰	۱۱۰	۰
=	کارشناسی پرستاری.....	۱۸۰	۱۸۰	۰
=	کاردانی علوم آزمایشگاهی.....	۹۸	۵۸	۴۰
=	کاردانی بهداشت خانواده.....	۲۳	۲۳	۰

مأخذ: دانشگاه آزاد اسلامی واحد اراک.

جدول ۶۹-۳- تعداد دانشجویان دانشکده علوم پایه دانشگاه آزاد اسلامی (واحد اراک) برحسب رشته تحصیلی ۷۵-۷۶

نام دانشکده	رشته تحصیلی	تعداد دانشجو		
		جمع	زن	مرد
جمع کل		۶۹۲	۲۶۰	۴۳۲
علوم پایه	کارشناسی شیمی.....	۶۹۲	۲۶۰	۴۳۲

مأخذ: دانشگاه آزاد اسلامی واحد اراک.

جدول ۷۰-۳- تعداد دانشجویان دانشکده تربیت معلم دانشگاه آزاد اسلامی استان مرکزی (واحد اراک) برحسب رشته تحصیلی ۷۵-۷۶

نام دانشکده	رشته تحصیلی	تعداد دانشجو		
		جمع	زن	مرد
جمع کل		۷۸۲	۳۶۴	۴۱۸
تربیت معلم	کاردانی دبیری زبان و ادبیات فارسی.....	۸۵	۵۱	۳۴
=	کارشناسی ناپیوسته زبان و ادبیات فارسی.....	۲	۰	۲
=	= دبیری زبان انگلیسی.....	۱۰۴	۵۲	۵۲
=	= فرهنگ و معارف اسلامی.....	۱۷۸	۷۷	۱۰۱
=	کاردانی تعلیمات دینی و عربی.....	۵۶	۳۳	۲۳
=	= آموزش ابتدایی.....	۰	۰	۰
=	کارشناسی ناپیوسته آموزش ابتدایی.....	۱۲۵	۴۰	۱۰۵
=	= دبیری ریاضی.....	۸۲	۴۱	۴۱
=	کاردانی ریاضی.....	۱۲	۰	۱۲
=	= علوم تجربی.....	۱۱۲	۶۱	۵۱
=	= ناپیوسته علوم تجربی.....	۸	۸	۰

مأخذ: دانشگاه آزاد اسلامی واحد اراک.

آمارنامه استان مرکزی / ۹۵

جدول ۷۱-۳- تعداد دانشجویان دانشکده تربیت معلم (کادر مدارس غیرانتفاعی) دانشگاه آزاد اسلامی (واحد اراک) برحسب رشته تحصیلی ۷۵-۷۶

تعداد دانشجویان			رشته تحصیلی	نام دانشکده
مرد	زن	جمع		
۳۴	۱۰	۴۴	جمع کل
۰	۰	۰	تربیت معلم (۱) کارشناسی ادبیات فارسی
۰	۰	۰	کارشناسی زبان انگلیسی
۲۰	۰	۲۰	کاردانی حرفه و فن
۰	۰	۰	کارشناسی تعلیمات دینی
۰	۰	۰	کارشناسی شیمی
۱۴	۱۰	۲۴	مهارت‌های تدریس گرایش ریاضاتی متوسطه

(۱) - دوره‌های مربوط به تربیت کادر مدارس غیرانتفاعی

مأخذ: دانشگاه آزاد اسلامی واحد اراک.

جدول ۷۲-۳- تعداد دانشجویان دانشکده هنر دانشگاه آزاد اسلامی (واحد اراک) برحسب رشته تحصیلی ۷۵-۷۶

تعداد دانشجویان			رشته تحصیلی	نام دانشکده
مرد	زن	جمع		
۲۴۷	۸۱	۳۲۸	جمع کل
۲۳۷	۸۱	۳۲۸	گروه مستقل هنر کارشناسی بازیگری و ادبیات نمایشی

مأخذ: دانشگاه آزاد اسلامی واحد اراک.

جدول ۷۳-۳. تعداد کل دانشجویان دانشگاه آزاد اسلامی آشتیان بر حسب جنس: سال تحصیلی ۷۶-۷۵

تعداد دانشجو			رشته تحصیلی	نام دانشکده
مرد	زن	جمع		
۹۱۹	۲۲۰	۱۱۳۹	جمع کل.....	
۲۶۶	۰	۲۶۶	زمین شناسی.....	علوم پایه
۲۲۷	۹۵	۳۲۲	علوم اجتماعی برنامه ریزی.....	علوم انسانی
۷۲	۲۲	۹۴	علوم اجتماعی پژوهشگری.....	=
۳۳۳	۱۰۱	۴۳۵	علوم سیاسی.....	=

مأخذ: دانشگاه آزاد اسلامی آشتیان

جدول ۷۴-۳. تعداد پذیرفته شده، دانشجو و دانش آموخته دانشگاه آزاد اسلامی آشتیان بر حسب جنس و به تفکیک دانشکده در سال

تحصیلی ۷۶-۷۵

دانشکده	پذیرفته شده			دانشجو			دانش آموخته		
	مردوزن	مرد	زن	مردوزن	مرد	زن	مردوزن	مرد	زن
دانشگاه آزاد اسلامی آشتیان	۲۴۲۰	۱۶۸۳	۷۳۷	۱۱۳۹	۹۱۹	۲۲۰	۱۹۷	۱۳۰	۶۷

مأخذ: دانشگاه آزاد اسلامی آشتیان

جدول ۷۵-۳. کارکنان دانشگاه آزاد اسلامی آشتیان: ۷۶-۷۵

جمع کارکنان آموزشی و غیر آموزشی	کارکنان آموزشی						کارکنان غیر آموزشی		
	تمام وقت	نیم وقت	حق تدریس	کمک آموزشی (ش)	کتابخانه	امور اداری	خدمتگزار	جزء	
۴۸ نفر	۲۲	۴	۲	۲	۲	۳	۳	۲	

مأخذ: دانشگاه آزاد اسلامی آشتیان

جدول ۷۶-۳ تعداد کل دانشجویان دانشگاه آزاد اسلامی استان مرکزی (واحد ساوه) برحسب رشته : سال تحصیلی ۷۵-۷۶

تعداد دانشجویان			رشته تحصیلی	نام دانشکده
مرد	زن	جمع		
		۳۱۹۴	جمع کل	
۳۳۷۷	۸۵۷		مهندسی برق	فنی و مهندسی
۸۷۰	۰	۸۷۰	مهندسی مواد	
۵۲۵	۰	۵۲۵	مهندسی کشاورزی	
۶۳۱	۰	۶۳۱	علوم تربیتی (مدیریت برنامه ریزی آموزشی)	علوم انسانی
۹۷	۲۳۹	۳۳۶	مدیریت دولتی	
۲۱۴	۵۴۰	۷۵۴	پرستاری	پرستاری ومامانی
۰	۷۸	۷۸		

ساخته: دانشگاه آزاد اسلامی واحد ساوه.

جدول ۷۷-۳ پذیرفته شدگان و فارغ التحصیلان دانشگاه آزاد اسلامی (واحد ساوه) برحسب جنس در سال تحصیلی ۷۵-۷۶

فارغ التحصیلان ۷۴			پذیرفته شدگان ۷۴-۷۵			دانشکدهها
زن	مرد	جمع	زن	مرد	جمع	
۷۸	۱۹۸	۲۷۶	۱۸۳	۵۳۲	۷۱۵	جمع
۰	۱۷۱	۱۷۱	۰	۳۶۱	۳۶۱	فنی و مهندسی
۲۹	۲۷	۵۶	۱۵۴	۱۷۱	۳۲۵	علوم انسانی
۲۹	۰	۲۹	۲۹	۰	۲۹	پرستاری ومامانی

ساخته: دانشگاه آزاد اسلامی واحد ساوه.

جدول ۷۸-۳ اعضای هیئت علمی دانشگاه آزاد اسلامی ساوه در سال تحصیلی ۷۵-۷۶

استادان				نام دانشکدهها
حق التدریس	نیمه وقت	تمام وقت	جمع	
۵۸	۱۸	۳۵	۱۱۱	جمع کل
۲۰	۴	۱۸	۴۲	علوم انسانی
۳۵	۱۳	۱۵	۶۳	فنی و مهندسی
۳	۱	۲	۶	پرستاری ومامانی

ساخته: دانشگاه آزاد اسلامی واحد ساوه.

جدول ۷۹-۳. تعداد پذیرفته شدگان و فارغ التحصیلان و دانشجویان دانشگاه آزاد محلات در سال تحصیلی ۷۶-۱۳۷۵

فارغ التحصیلان			دانشجو			پذیرفته شده			دانشکده
زن	مرد	جمع	زن	مرد	جمع	زن	مرد	جمع	
۲۰	۱۷	۳۷	۲۲۲	۲۷۷	۴۹۰	۵۵	۹۵	۱۵۰	جمع کل.....
۰	۹	۹	۰	۱۸۲	۱۸۲	۰	۲۷	۲۷	مهندسی استخراج معدن.....
۲۲	۵	۲۷	۱۸۷	۱۰۶	۲۹۳	۲۲	۲۵	۴۷	کارشناس مدیریت و برنامه ریزی آموزشی.....
۸	۳	۱۱	۵۶	۸۷	۱۴۳	۲۲	۲۳	۴۵	کارشناسی تاریخ.....

ماخذ: دانشگاه آزاد محلات.

جدول ۸۰-۳. تعداد کارکنان آموزشی و غیر آموزشی دانشگاه آزاد محلات در سال تحصیلی ۷۶-۷۵

کارکنان غیر آموزشی		کارکنان آموزشی					جمع کارکنان آموزشی و غیر آموزشی
خدمتگزار	امور اداری و مالی	کتابخانه	کمک آموزشی (فنی)	حق التدریس	نیمه وقت	تمام وقت	
۳	۱	۲	۱	۱۶	۷	۴۶	۷۶

ماخذ: دانشگاه آزاد محلات.

جدول ۸۱-۳. تعداد کل دانشجویان دانشگاه آزاد نراق برحسب جنس، سال تحصیلی ۷۶-۷۵

تعداد دانشجو			رشته تحصیلی
مرد	زن	جمع	
۱۳۸۰	۱۹۲	۱۵۷۲	جمع کل.....
۳۰۸	۰	۳۰۸	مهندسی صنایع.....
۵۶۱	۲۲	۶۰۵	حقوق قضائی.....
۲۲۶	۲۴	۲۵۰	مدیریت بازرگانی.....
۱۸۲	۴۸	۲۳۰	مدیریت دولتی.....
۰	۷۵	۷۵	پرستاری.....
۵۹	۱	۶۰	کارشناسی ارشد جغرافیا.....
۲۲	۲	۲۴	کارشناسی ارشد مدیریت.....

ماخذ: دانشگاه آزاد نراق.

جدول ۸۲-۲ - تعداد پذیرفته شده، دانشجوی و دانش آموخته دانشگاه آزاد نراق برحسب جنس و به تفکیک دانشکده در سال تحصیلی

۱۳۷۵-۷۶

دانش آموخته			دانشجو			پذیرفته شده			رشته تحصیلی
زن	مرد	جمع	زن	مرد	جمع	زن	مرد	جمع	
۱۷	۸۳۷	۸۵۴	۱۹۴	۱۳۸۰	۱۵۷۴	۶۵۶	۱۰۰۰	۱۶۵۶	جمع کل.....
۰	۵۰۵	۵۰۵	۲۴	۵۶۱	۶۰۵	۹۸	۱۵۶	۲۵۴	حقوق.....
۱۲	۱۹۸	۲۱۰	۴۸	۱۸۴	۲۳۲	۲۳۰	۳۳۴	۵۶۴	مدیریت دولتی.....
۵	۱۰۰	۱۰۵	۲۴	۲۴۶	۲۷۰	۱۸۳	۲۵۶	۴۳۹	مدیریت بازرگانی.....
۰	۲۴	۲۴	۰	۳۰۸	۳۰۸	۰	۸۵	۸۵	مهندسی صنایع.....
۰	۰	۰	۷۵	۰	۷۵	۱۳۶	۰	۱۳۶	پرستاری.....
۰	۰	۰	۱	۵۹	۶۰	۳	۱۰۱	۱۰۴	کارشناسی ارشد جغرافیا.....
۰	۰	۰	۲	۲۲	۲۴	۶	۶۸	۷۴	کارشناسی ارشد مدیریت.....

ماخذ: دانشگاه آزاد نراق.


جدول ۸۳-۳ - کارکنان دانشگاه آزاد نراق در استان مرکزی سال تحصیلی ۷۵-۷۶

کارکنان غیرآموزشی			کارکنان آموزشی				جمع کارکنان آموزشی و غیرآموزشی
خدمتگزار	اموراداری	کتابخانه	تعمیرآموزشی	حق	نیمه	تمام	
جزء	ومالی		(فنی)	التدریس	وقت	وقت	
۱۳	۳۴	۱	۲	۰	۳	۱۹	۷۲ نفر

ماخذ: دانشگاه آزاد نراق.

فصل چهارم :

بهداشت و درمان



تعاریف و مفاهیم

آزمایشگاه

آزمایشگاه تشخیص طبی شامل آزمایشگاههای میکروبی شناسی، انگل شناسی، سرم شناسی و بیوشیمی می باشد. هر آزمایشگاه دارای یک نفر مسئول است که بایستی دارای درجهٔ دکترای در یکی از رشتههای پزشکی، داروسازی، دامپزشکی، علوم شیمی و یا بیولوژی باشد و علاوه بر این گواهینامهٔ دورهٔ تکمیلی آزمایشگاهی از دانشکده های پزشکی یا گواهینامهٔ رسمی تخصصی در امور آزمایشگاهی از مراکز علمی معتبر را که به تأیید مراجع صلاحیت دار رسیده اخذ کرده باشد.

زایشگاه

واحدی است که حداقل دارای ۱۵ تخت، پزشک متخصص زنان و زایمان و همچنین یک اتاق عمل میباشد چنانچه زایشگاهی دارای ۲۵ تخت و بیشتر باشد اتاق مخصوص نوزادان نارس نیز باید برای آن پیش بینی شود.

کلینیک

تمام واحدهای ارائه دهنده خدمات تنظیم خانواده اعم از مراکز بهداشتی درمانی شهری و روستایی و خانههای بهداشت میباشد.

خون مردود

مواردی که داوطلب اهداء خون دارای سابقه بیماریهایی از قبیل: تب مالت، یرقان و... بوده و یا اینکه خون گرفته شده پس از آزمایش به علت وجود آثار بیماری خاص در خون، مردود شناخته شده است.

بیمارستان

واحدی که حداقل دارای ۱۵ تخت با تجهیزات، تسهیلات و خدمات عمومی پزشکی لازم و حداقل ۲ بخش داخلی و جراحی با گروه پزشکان متخصص باشد. چنانچه تعداد تختهای بیمارستانی از ۳۰ تجاوز نماید با مجوز به بخشهای رادیولوژی و آزمایشگاه نیز باشد. طبق ضوابط موجود جهت ۲۵ تخت ۱ پرستار لیسانسیه و برای هر ۵ تخت یک کمک پرستار لازم است.

خانه بهداشت

کوچکترین واحد خدمات اولیهٔ بهداشتی و درمانی در نظام شبکهٔ جامع بهداشتی و درمانی می باشد که محل استقرار آن در روستاهای کشور است هر خانه بهداشت بسته به شرایط جغرافیایی، امکانات ارتباطی و پراکندگی جمعیت ۱ یا چند روستا با جمعیتی حدود ۱۵۰۰ نفر را تحت پوشش دارد. پرسنل خانهٔ بهداشت بهورز و بهداشتیار می باشند.

مراکز بهداشتی و درمانی

شامل درمانگاه کلینیک و مرکز بهداشت میباشد. فعالیت مراکز بهداشت عموماً انجام واکسیناسیون و در مواردی توأم با خدمات

درمانی است.

آمارنامه استان مرکزی / ۱۰۱

جدول ۱-۴. نیروی انسانی متخصص وابسته به دانشگاه علوم پزشکی اراک در سالهای ۷۵-۱۳۷۱

نوع فعالیت	۱۳۷۱	۱۳۷۲	۱۳۷۳	۱۳۷۴	۱۳۷۵
جمع.....	۲۳۰۰	۴۶۱۳	۳۷۰۳	۴۸۱۵	۵۰۷۴
پزشک.....	۲۷۲	۳۷۱	۳۹۴	۳۸۴	۴۰۰
دندانپزشک.....	۴۸	۴۹	۳۳	۲۸	۲۶
داروساز.....	۲۵	۳۰	۳۱	۲۴	۲۹
اداری و مالی و خدمات	۱۶۳۹	۱۷۸۱	۱۵۰۷	۱۶۹۹	۱۷۳۶
رشته بهداشتی و درمانی	۳۳۲۶	۳۳۸۲	۳۷۲۷	۳۶۸۰	۳۸۸۳

ماخذ: دانشگاه علوم پزشکی و خدمات درمانی استان.

جدول ۲-۴. تعداد پزشکان و دندانپزشکان استان در سالهای ۷۵-۱۳۶۶

سال	شاغل در دانشگاه		پزشکان آزاد		جمع
	پزشک	دندانپزشک	پزشک	دندانپزشک	
.....۱۳۶۶	۲۱۴	۲۰	۵۳	۱۹	۷۲
.....۱۳۶۷	۲۳۸	۲۰	۵۴	۱۹	۷۳
.....۱۳۶۸	۲۳۷	۲۳	۵۵	۳۳	۷۸
.....۱۳۶۹	۲۵۳	۳۰	۶۰	۲۵	۸۵
.....۱۳۷۰	۲۸۱	۴۵	۶۵	۲۵	۹۰
.....۱۳۷۱	۳۷۲	۴۸	۷۶	۲۸	۱۰۴
.....۱۳۷۲	۳۷۱	۴۹	۷۶	۳۸	۱۱۴
.....۱۳۷۳	۳۹۴	۴۴	۱۰۵	۴۲	۱۳۷
.....۱۳۷۴	۳۸۴	۲۸	۱۷۶	۶۱	۳۳۷
.....۱۳۷۵	۴۰۰	۲۶	۱۷۵	۶۱	۳۳۶

ماخذ: دانشگاه علوم پزشکی و خدمات درمانی استان.

جدول ۳-۴ کل پزشکان و دندانپزشکان استان مرکزی سال: ۱۳۷۵

دندانپزشک	پزشک								شهرستان	
	ایرانی	خارجی	دکتر	عمومی		متخصص		جمع		
				ایرانی	خارجی	ایرانی	خارجی	ایرانی		خارجی
کل استان	۸۷	۱۶	۳	۳۹۴	۲	۱۶۰	۵	۵۷۰		
اراک	۴۱	۷	۱	۱۷۸	۰	۱۰۶	۱	۲۹۱		
آستیان	۲	۰	۰	۱۱	۰	۰	۰	۱۱		
تفرش	۴	۰	۰	۲۹	۰	۳	۰	۳۲		
خمین	۸	۲	۰	۳۴	۰	۹	۰	۴۵		
دلیجان	۳	۱	۰	۱۵	۰	۴	۰	۲۰		
ساوه	۲۴	۴	۱	۷۳	۲	۲۷	۳	۱۰۴		
سرپند	۴	۱	۱	۳۳	۰	۴	۱	۳۸		
محلات	۱	۰	۰	۲۱	۰	۷	۰	۲۹		

مأخذ: دانشگاه علوم پزشکی و خدمات درمانی استان مرکزی.

جدول ۴-۴ تعداد پزشکان شاغل در بخش بهداشتی درمانی دانشگاه علوم پزشکی برحسب نوع تخصص به تفکیک شهرستان: ۱۳۷۵

شهرستان	جمع	داخلی	قلب و عروق	روانپزشک	عفونی	تخصص	کودکان	اعصاب و روان	علوم پایه	آناتومی
کل استان	۱۳۳	۱۴	۳	۳	۱	۲	۱۸	۳	۱	۱
اراک	۸۵	۷	۲	۳	۱	۲	۸	۳	۱	۱
آستیان	۰	۰	۰	۰	۰	۰	۰	۰	۰	۰
تفرش	۳	۰	۰	۰	۰	۰	۱	۰	۰	۰
خمین	۱۱	۲	۱	۰	۰	۰	۲	۰	۰	۰
دلیجان	۵	۱	۰	۰	۰	۰	۱	۰	۰	۰
ساوه	۲۸	۳	۰	۰	۰	۰	۳	۰	۰	۰
سرپند	۳	۰	۰	۰	۰	۰	۱	۰	۰	۰
محلات	۸	۱	۰	۰	۰	۰	۲	۰	۰	۰

مأخذ: دانشگاه علوم پزشکی و خدمات درمانی استان مرکزی.

جدول ۴-۴. تعداد پزشکان شاغل در بخش بهداشتی درمانی دانشگاه علوم پزشکی برحسب نوع تخصص به تفکیک

شهرستان: ۱۳۷۵ (دنباله)

شهرستان	پوست و آمیزشی	جراح تراکس	جراح ترمیمی	جراح عمومی	اورژسی	لر توبدی	جراح مغز واعصاب	جراح کلبه	متخصص مغز واعصاب
کل استان..	۱	۲	۱	۱۴	۵	۷	۲	۱	۲
اراکه.....	۱	۲	۱	۵	۴	۵	۲	۱	۲
آشتیان.....	۰	۰	۰	۰	۰	۰	۰	۰	۰
تفرش.....	۰	۰	۰	۱	۰	۰	۰	۰	۰
خمین.....	۰	۰	۰	۱	۰	۰	۰	۰	۰
دلیجان.....	۰	۰	۰	۱	۰	۰	۰	۰	۰
ساوه.....	۰	۰	۰	۴	۱	۲	۰	۰	۰
سرپند.....	۰	۰	۰	۰	۰	۰	۰	۰	۰
محلاته.....	۰	۰	۰	۲	۰	۰	۰	۰	۰

ماخذ: دانشگاه علوم پزشکی و خدمات درمانی استان مرکزی.

جدول ۴-۴. تعداد پزشکان شاغل در بخش بهداشتی درمانی دانشگاه علوم پزشکی برحسب نوع تخصص به تفکیک

شهرستان: ۱۳۷۵ (دنباله)

شهرستان	جراح پلاستیک	گوش و حلق و	چشم	زنان	بیهوشی	رادیولوژی	پاتولوژی ازمایشگاهی	نفولوژی	بیهوشی
کل استان..	۱	۵	۷	۱۵	۸	۵	۱۶	۴	۱
اراکه.....	۱	۳	۵	۶	۵	۲	۷	۴	۱
آشتیان.....	۰	۰	۰	۰	۰	۰	۰	۰	۰
تفرش.....	۰	۰	۰	۱	۰	۰	۰	۰	۰
خمین.....	۰	۰	۱	۰	۱	۱	۲	۰	۰
دلیجان.....	۰	۰	۰	۱	۰	۰	۱	۰	۰
ساوه.....	۰	۱	۱	۵	۲	۲	۴	۰	۰
سرپند.....	۰	۰	۰	۱	۰	۰	۱	۰	۰
محلاته.....	۰	۱	۰	۱	۰	۰	۱	۰	۰

ماخذ: دانشگاه علوم پزشکی و خدمات درمانی استان مرکزی.

جدول ۵-۴ امکانات بهداشتی و درمانی استان بر حسب نوع به تفکیک شهرستان: ۱۳۷۵

شهرستان	بیمارستان		زایشگاه شهری		مرکز بهداشت	اسایشگاه	مرکز بهداشتی و درمانی (درماتگاه)			
	تعداد	تخت	تعداد	تخت			جمع	شهری	روستایی	خانه بهداشت
کل استان.....	۹	۱۰۸۸	۲	۱۴۰	۹	۲۵	۱۳۶	۵۲	۸۲	۳۶
اراک.....	۲	۴۸۷	۱	۸۰	۲	-	۴۹	۲۳	۲۵	۱۱۹
آشتیان.....	۱	۲۵	-	-	۱	-	۴	۱	۳	۱۵
خمین.....	۱	۱۰۰	-	-	۱	-	۱۵	۵	۱۰	۵۲
تفرش.....	۱	۱۰۰	-	-	۱	۱	۱۲	۳	۹	۲۷
دلیجان.....	۱	۹۶	-	-	۱	-	۶	۲	۴	۱۳
ساوه.....	۲	۱۶۰	۱	۶۰	۱	-	۲۸	۱۱	۱۷	۶۸
سرپند.....	-	-	-	-	۱	۱	۱۶	۳	۱۳	۸۱
محللات.....	۱	۱۰۰	-	-	۱	-	۶	۴	۲	۱۰

ماخذ: دانشگاه علوم پزشکی و خدمات بهداشتی و درمانی استان مرکزی.

۵- وابسته به سازمان بهزیستی

جدول ۵-۴ امکانات بهداشتی و درمانی استان بر حسب نوع و به تفکیک شهرستان: ۱۳۷۵ (دنباله)

شهرستان	آزمایشگاه		رادیولوژی		فیزیوتراپی		داروخانه	
	خصوصی	دولتی	خصوصی	دولتی	خصوصی	دولتی	خصوصی	دولتی
کل استان.....	۱۹	۷۳	۱۷	۱۲	۳	۱۳	۲	۷۸
اراک.....	۱۰۰	۲۴	۶	۱۰۰	۱	۷۵	-	۴۸
آشتیان.....	-	۳	۱	-	-	-	-	۱
خمین.....	۴	۶	۲	-	-	۲	۱	۵
تفرش.....	-	۷	۱	-	-	-	-	۲
دلیجان.....	۱	۳	۱	-	-	۱	-	۲
ساوه.....	۲۰	۱۵	۴	۱	۱	۳	۱	۱۳
سرپند.....	۵۲	۷	۱	۵۱	-	-	-	۳
محللات.....	۵۲	۸	۱	-	۱	-	-	۳

ماخذ: دانشگاه علوم پزشکی و خدمات بهداشتی و درمانی استان مرکزی.

۵- مربوط به سایر مؤسسات می باشد شامل: شرکت نفت، تأمین اجتماعی، کلینیک فرهنگیان، پتروشیمی.

آمارنامه استان مرکزی / ۱۰۵

جدول ۶-۳- تعداد بیمارستان و تخت فعال مؤسسات درمانی استان: ۱۳۷۵

تخت	بیمارستان	شرح
۱۵۷۲	۱۳	جمع.....
۱۳۳۸	۱۱	وابسته به دانشگاه علوم پزشکی و خدمات بهداشتی درمانی.....
۲۵۰	۱	خصوصی.....
۹۶	۱	سایر (تأمین اجتماعی سازند).....

مأخذ: دانشگاه علوم پزشکی و خدمات بهداشتی درمانی استان مرکزی.

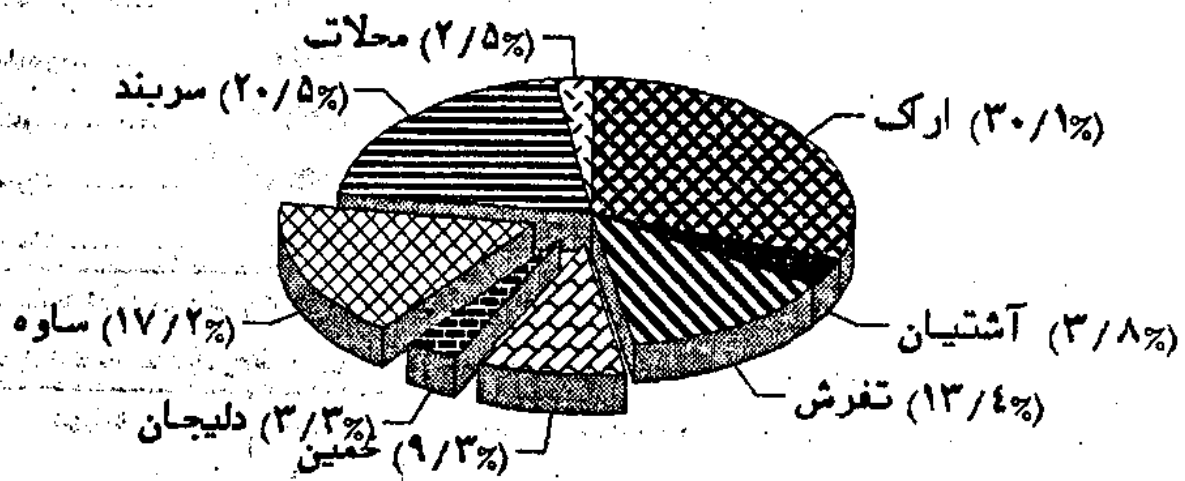
• با توجه به اینکه بیمارستان ایستگاه خواتساری مورد بهره‌برداری قرار نگرفته بنابراین در آمار فوق محاسبه نشده است.

جدول ۷-۴- مشخصات خاندهای بهداشت به تفکیک شهرستان: ۱۳۷۵

شهرستان	تعداد روستاهای تحت پوشش	جمعیت روستاهای تحت پوشش (نفر)	تعداد	
			فعال	غیرفعال
کل استان.....	۱۳۶۲	۵۱۵۸۲۸	۳۹۶	۳۹۶
لرکده.....	۳۹۳	۱۹۱۵۱۲	۱۱۹	۱۱۹
آستیان.....	۳۸	۱۲۸۵۹	۱۵	۱۵
تفرش.....	۱۳۴	۳۶۵۸۱	۳۷	۳۷
خمین.....	۱۸۵	۶۲۰۸۱	۵۳	۵۳
دلیجان.....	۶۱	۱۲۶۶۶	۱۳	۱۳
ساوه.....	۳۷۳	۸۶۳۵۹	۶۸	۶۸
سربند.....	۳۲۶	۱۰۴۴۰۹	۸۱	۸۱
محلان.....	۵۲	۹۳۸۱	۱۰	۱۰

مأخذ: دانشگاه علوم پزشکی و خدمات بهداشتی درمانی استان مرکزی.

تعدادخانه‌های بهداشت به تفکیک شهرستان
سال ۱۳۷۵



مبنا : جدول ۲-۷

جدول ۸-۳ تعداد و درصد کلیه پزشکان نسبت به جمعیت به تفکیک شهرستان: ۱۳۷۵ (پراتی و خارجی)

شهرستان	جمعیت ۱۳۷۵	تعداد پزشک	درصد نسبت به کل استان	جمعیت به ازاء یک پزشک	پزشک به ازاء ۱۰۰۰۰۰ نفر
کل استان ..	۱۲۲۸۱۲	۵۷۵	۱۰۰	۲۱۳۷	۴۷
اراکه	۵۶۵۷۰	۳۹۲	۵۰/۸	۲۰۴۳	۴۹
آشتیان	۲۱۳۳۲	۱۱	۱/۹	۱۹۳۹	۵۱
تفرش	۵۲۳۲۷	۳۲	۵/۶	۱۶۳۲	۶۱
خمین	۱۱۸۲۳۲	۴۵	۷/۸	۲۶۳۲	۳۸
دلیجان	۴۰۷۶۱	۲۰	۳/۵	۲۰۳۸	۴۹
ساوه	۳۳۳۳۹	۱۰۷	۱۸/۶	۲۰۸۸	۴۸
سرپند	۱۳۱۲۸۸	۳۹	۶/۸	۳۳۶۶	۳۰
محلان	۳۳۷۷۹	۲۹	۵/۰	۱۵۴۴	۶۵

ماخذ: دانشگاه علوم پزشکی و خدمات درمانی استان مرکزی.

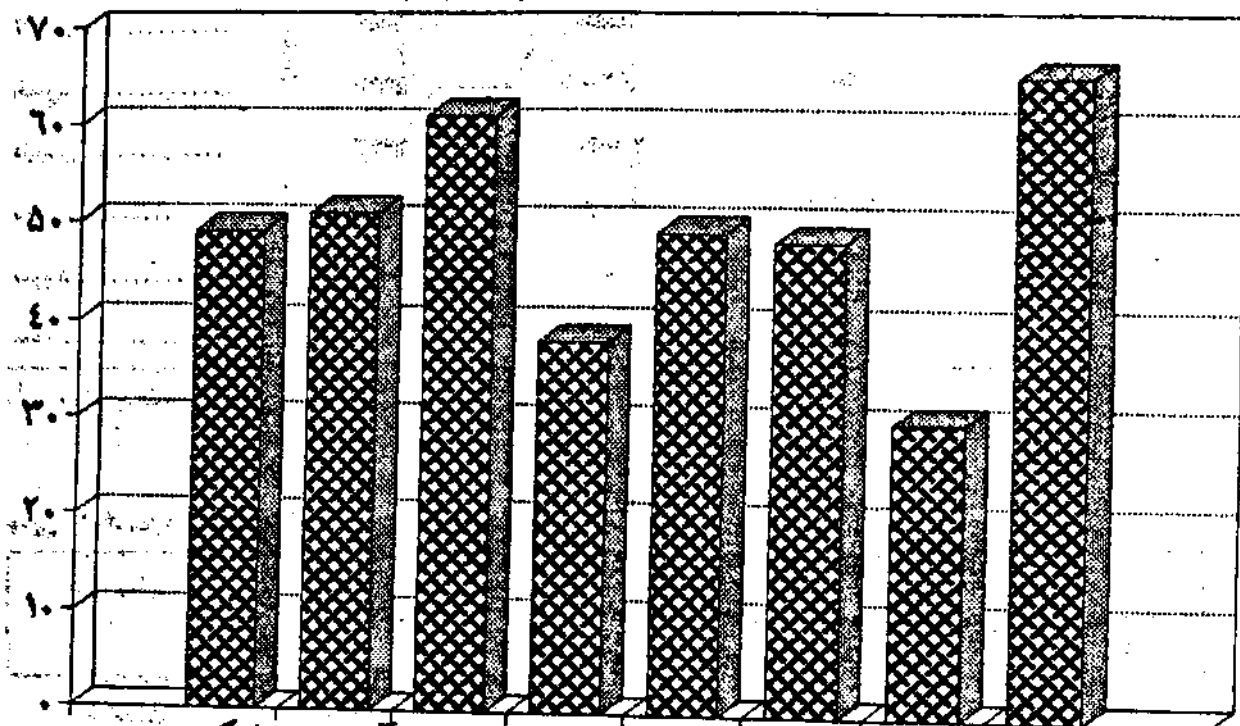
جدول ۹-۳ مؤسسات باطنی، تعداد تخت و کمبود آن نسبت به استاندارد برحسب شهرستانهای استان مرکزی: ۱۳۷۵

شهرستان	جمعیت سال ۷۵	تعداد بیمارستان وزایشگاه	تخت موجود فعالیهاتکین سال ۷۵	تخت برای هر ۱۰۰۰ نفر نسبت به تخت ثابت دولتی و خصوصی	تخت لازم طبق استاندارد ۱/۵ برای هزار نفر	وضعیت نیاز به تخت بر حسب استاندارد
کل استان	۱۲۲۸۱۲	۱۴	۱۳۲۱	۰/۹۹	۱۸۴۳	-۶۲۲
اراکه	۵۶۵۷۰	۵	۷۳۲	۱/۲۲	۸۹۵	-۱۶۳
آشتیان	۲۱۳۳۲	۱	۳۵	۱/۶۴	۳۲	-۳
تفرش	۵۲۳۲۷	۱	۴۵	۰/۸۶	۷۸	-۳۳
خمین	۱۱۸۲۳۲	۱	۹۳	۰/۷۸	۱۷۸	-۸۴
دلیجان	۴۰۷۶۱	۱	۲۵	۰/۶۱	۶۱	-۳۶
ساوه	۳۳۳۳۹	۳	۱۵۱	۰/۶۷	۳۳۵	-۱۸۲
سرپند	۱۳۱۲۸۸	۱	۶۰	۰/۴۵	۱۹۷	-۱۳۶
محلان	۳۳۷۷۹	۱	۸۰	۱/۷۹	۶۷	-۱۳

۰ - با بیمارستانهای تأمین اجتماعی و خصوصی محاسبه شده است.

ماخذ: دانشگاه علوم پزشکی و خدمات درمانی استان مرکزی.

تعداد پزشک به ازای هر ۱۰۰۰۰۰ نفر شهرستان
سال ۱۳۷۵



محلات سربند ساوه دلیجان خمین تفرش آشتیان ارک

منبع: جدول ۹-۴

جدول ۱۰-۴- آمار فعالیت بیمارستانهای دانشگاه علوم پزشکی استان مرکزی به تفکیک شهرستان: ۱۳۷۵

شهرستان	بستری شدگان	کل مرخص شدگان	درصد اشغال تخت	متوسط روزهای بستری	
				شهری	روستایی
کل استان.....	۸۱۴۰۲	۱۲۱۸۲۵	۵۶/۹۸	۲/۶	۲/۶
لرکده.....	۵۱۲۸۰	۴۹۹۹۲	۷۸/۵۱	۲/۵۷	۲/۵۷
آشتیان.....	۵۶۷	۵۵۰	۱۱/۳	۲/۳	۲/۳
تفرش.....	۳۶۵۶	۳۵۵۷	۱۲/۷	۰/۹	۰/۹
خمین.....	۵۳۶۶	۵۳۹۰	۳۸/۲	۲/۴	۲/۴
دلیجان.....	۴۷۳۲	۴۷۰۶۰	۱۳/۷	۰/۴	۰/۴
ساوه.....	۱۰۲۷۷	۱۱۱۵۹	۷۷/۳۳	۲/۱	۲/۱
سرپند.....	۰	۰	۰	۰	۰
محللات.....	۳۹۱۲	۴۹۲۷	۳۲/۴	۲/۲	۲/۲

ماخذ: دانشگاه علوم پزشکی و خدمات بهداشتی درمانی استان مرکزی.

جدول ۱۱-۴- موارد بیماریهای واگیر دیده شده در معاینات بالینی برحسب شهرستان: ۱۳۷۵

شهرستان	اورام ملتهمه علونی		تراخم		سرخک	
	شهری	روستایی	شهری	روستایی	شهری	روستایی
کل استان.....	۰۰۰	۱۷۱۳۰	-	-	۱۵	۱۸
لرکده.....	۰۰۰	۲۳۶۷	-	-	۴	۱۸
آشتیان.....	۰۰۰	۱۳۰۲	-	-	-	-
تفرش.....	۰۰۰	۲۳۲۹	-	-	-	-
خمین.....	۰۰۰	۱۹۳۷	-	-	-	-
دلیجان.....	۰۰۰	۲۸۸	-	-	۱۰	-
ساوه.....	۰۰۰	۳۳۵۳	-	-	-	-
سرپند.....	۰۰۰	۴۳۳۲	-	-	۱	-
محللات.....	۰۰۰	۵۰۰	-	-	-	-

ماخذ: دانشگاه علوم پزشکی و خدمات بهداشتی درمانی استان مرکزی.

جدول ۱۱-۴. موارد بیماریهای واگیر دیده شده در معاینات بالینی برحسب شهرستان: ۱۳۷۵ (دنباله)

کلی		سیاه سرفه		شهرستان
روستایی	شهری	روستایی	شهری	
۳۳۹	۱۲۶	-	-	کل استان.....
۶۲	۱۷	-	-	اراک.....
۳۰	-	-	-	آشتیان.....
۱۷	-	-	-	تفرش.....
۵۵	۱۰۳	-	-	خمین.....
۵	-	-	-	دلیجان.....
۱	-	-	-	ساوه.....
۱۵۹	-	-	-	سرپند.....
-	۶	-	-	محلات.....

ماخذ: دانشگاه علوم پزشکی و خدمات بهداشتی درمانی استان مرکزی.

جدول ۱۱-۴. موارد بیماریهای واگیر دیده شده در معاینات بالینی برحسب شهرستان: ۱۳۷۵ (دنباله)

هپاتیت های عفونی		هاری		کزاز		شهرستان
روستایی	شهری	روستایی	شهری	روستایی	شهری	
۴۹	۲۰۸	-	-	-	-	کل استان.....
۲۱	۱۵۸	-	-	-	-	اراک.....
۵	۲	-	-	-	-	آشتیان.....
-	-	-	-	-	-	تفرش.....
۲	۱۵	-	-	-	-	خمین.....
-	۲	-	-	-	-	دلیجان.....
۳	۱۱	-	-	-	-	ساوه.....
۱۶	۲	-	-	-	-	سرپند.....
۲	۱۶	-	-	-	-	محلات.....

ماخذ: دانشگاه علوم پزشکی و خدمات بهداشتی درمانی استان مرکزی.

جدول ۱۱-۳. موارد بیماریهای واگیردهنده شده در صایحات پایش برحسب شهرستان: ۱۳۷۵ (دنیاله)

انواع اسهال		ایله مرغان		شهرستان
روستایی	شهری	روستایی	شهری	
۱۵۲۱۲	۴۴۸۸	۳۰۴	۹۵۸	کل استان.....
۸۰۶۹	۱۷۰۹	۱۶۷	۷۷۷	لرکده.....
۴۱۹	۶۹۶	۱۴	۱۰	اشنجان.....
۲۰۰۴	۱۹۶	۱۱	-	تفرش.....
۱۲۵۳	۱۸۴	۳۹	۱۳۳	خمین.....
۵۰۱	۳۵۶	۴۵	۱۴	دلیجان.....
۱۰۵۵	۱۳۳	۴	-	ساوه.....
۲۰۴۱	۹۶۹	۳۲	-	سرپند.....
۷۰	۳۴۵	۲	۲۴	محلان.....

ماخذ: دانشگاه علوم پزشکی و خدمات بهداشتی درمانی استان مرکزی.

جدول ۱۲-۳. موارد بیماریهای واگیردهنده شده در آژماپسگاه برحسب شهرستان: ۱۳۷۵

شهرستان	سلولهای	سوزاکلور تریب گولوکوی	سیاه زخم	سفلیس درجه ۲و۱	فلج اطفال	متوئیت
کل استان.....	۱۲۱	۱۲۳	۷	۴	-	۱۳
لرکده.....	۵۲	۱۲۶	۱	۳	-	۸
اشنجان.....	۷	-	۱	-	-	۱
تفرش.....	۲	۱	-	-	-	-
خمین.....	۱۴	۲	-	-	-	-
دلیجان.....	۴	-	۳	-	-	۱
ساوه.....	۳۹	-	۱	-	-	۲
سرپند.....	۵	-	۱	-	-	۱
محلان.....	-	۱۴	-	۱	-	-

ماخذ: دانشگاه علوم پزشکی و خدمات بهداشتی درمانی استان مرکزی.

جدول ۱۲-۴- موارد بیماریهای واگیر دیده شده در آزمایشگاه برحسب شهرستان: ۱۳۷۵ (دنیاله)

شهرستان	انگلهای رودهای	تب مالت	چنم	حصه و شبه حصه	دیفتری	سالمی
کل استان	۰۰۰	۱۶۶۵	-	۱۰۲	-	۱۰۰
اراکند	۰۰۰	۶۸۵	-	۶۶	-	۹۰
آستیان	۰۰۰	۱۶۶	-	۲۸	-	۹۰
تفرش	۰۰۰	۶۵	-	-	-	۹۰
خمین	۰۰۰	۲۲۰	-	۲	-	۹۰
دلیجان	۰۰۰	۱۰۶	-	۲	-	۲۳
ساوه	۰۰۰	۲۹۸	-	۱	-	۹۰
سریند	۰۰۰	۶۲	-	-	-	۹۰
محلالت	۰۰۰	۶۱	-	۲	-	۹۰

ماخذ: دانشگاه علوم پزشکی و خدمات درمانی استان مرکزی.

جدول ۱۳-۴- دفعات واکسیناسیون انجام شده شهرستانهای استان مرکزی: ۱۳۷۵

شهرستان	دیفتری تکواژ	توأم	هائیت ۲	سرخک ۱	فلج اطفال	تیفوئید	بیکسوز
	سیاهسرفه	کزاززان	باردار		پولیو ۲	حصه	زیریکسال
	ثلاث					منزوت	
	(درصد)	(درصد)	(درصد)	(درصد)	(درصد)	(درصد)	(درصد)
کل استان	۹۹	۷۵	۹۹	۱۰۱	۹۸	۰۰۰	۷۷
اراکند	۱۰۳	۵۶	۱۰۰	۱۰۳	۱۰۳	۰۰۰	۱۰۶
آستیان	۹۸	۲۹	۸۵	۸۹	۹۸	۰۰۰	۵۰
تفرش	۱۰۲	۳۵	۹۸	۱۰۷	۹۹	۰۰۰	۹۲
خمین	۹۷	۶۶	۱۰۲	۱۰۳	۹۷	۰۰۰	۱۰۲
دلیجان	۸۲	۲۵	۸۹	۸۸	۸۲	۰۰۰	۵۲
ساوه	۱۰۳	۷۵	۱۰۰	۱۰۲	۱۰۳	۰۰۰	۹۵
سریند	۹۱	۶۵	۹۵	۹۵	۹۱	۰۰۰	۲۸
محلالت	۹۱	۵۸	۹۹	۹۹	۹۱	۰۰۰	۵۰

ماخذ: دانشگاه علوم پزشکی و خدمات درمانی استان مرکزی.

• - مواردی که اعداد مربوط به درصد بیشتر از ۱۰۰ است به این دلیل است که واکسیناسیون برای افراد غیر ساکن در آن شهرستان نیز انجام شده است.

جدول ۱۲-۴- فعالیت مبارزه با بیماریهای آیزنسی ۱۳۷۵

جمع	زن	مرد	نوع فعالیت
۱۹۲۹۵	۷۲۷۶	۱۲۰۱۹	جمع کل
۱۲۶۲۲	۶۳۱۷	۶۳۱۷	نشرهای آموزشی
۲۵۱۵	۲۹۴	۲۲۲۱	پیشگیری
۲۹۲۸	۵۹۲	۲۳۵۶	موظفان استخدام
۲۵	۲۵	-	زنان بارز
۸۷	-	۸۷	کارگران
۲۸	۲۱	۲۷	مراجعه تکراری
۲۸	۱۷	۱۱	مراجعه مطلقه

ماخذ: دانشگاه علوم پزشکی و خدمات درمانی استان مرکزی - ا.ک.

جدول ۱۵-۴- فعالیت آموزش بهداشت ۱۳۷۵

جمع مناطق	مناطق روستایی	مناطق شهری	نوع فعالیت
۸۸۷۱	۷۰۸۹	۱۷۸۲	تعداد جلسات سخنرانی آموزشی تشکیل شده
۲۰۰۲۳۰	۲۲۱۲۱۲	۱۷۹۰۱۷	تعداد شرکت کنندگان در جلسات آموزشی
۱۸۲۵	۲۲۲	۱۶۰۲	تعداد کلاسهای بهداشتی (دوره)
۵۲۸۱	۱۲۲۲	۴۰۵۷	کل ساعات دوره کلاس بهداشتی
۲۲۰۵۲	۸۵۱۲	۲۵۵۳۹	تعداد شرکت کنندگان در کلاسها
۱۲۷۸	۵۲۷	۸۲۱	تعداد فیلمهای بهداشتی نمایش داده شده
۲۲۹	۲۶	۲۱۳	تعداد اسلاید نمایش داده شده (بار)
۷۸۶۲۷	۲۲۵۸۸	۴۵۸۳۹	تعداد تماشاگران فیلمها
۱۱۶	-	۱۱۶	تعداد پیامهای پخش شده از رادیو (بار)
-	-	-	تعداد پیامهای پخش شده از تلویزیون (بار)
۹	-	۹	تعداد پیامهای درج شده در جراید
۲۲۶۲۲۹	۱۲۵۸۶۲	۲۱۰۵۸۶	تعداد نشریات بهداشتی توزیع شده (برگ)

ماخذ: دانشگاه علوم پزشکی و خدمات درمانی استان مرکزی

جدول ۱۶-۴- آمار فعالیت بهداشت مدارس دانشگاه علوم پزشکی و خدمات بهداشتی درمانی: ۱۳۷۵

نوع فعالیت	مناطق شهری و روستایی (مورد)
تعداد دانش آموزان و کارکنانی که از نظر انگل‌های روده‌ای بررسی شدند.....	۶۶۴
تعداد دانش آموزان و کارکنانی که از نظر بیماری سل بررسی شدند.....	۲۰۵
فعالیت‌های آموزشی و کمک آموزشی (تعداد دانش آموزان و مربیان).....	۶۶۷۲
تعداد موارد کسک‌های اولیه.....	۲۷۶

مأخذ: دانشگاه علوم پزشکی و خدمات درمانی استان مرکزی.

جدول ۱۷-۴- آمار مبارزه با بیماری‌های سل دانشگاه علوم پزشکی و خدمات بهداشتی درمانی: ۱۳۷۵

نوع فعالیت	مرد	زن	جمع
سل ریوی خلط مثبت.....	۲۹	۲۰	۴۹
سل ریوی خلط منفی.....	۲۵	۲۷	۵۲
سل خارج ریوی.....	۲۷	۲۲	۴۹
جمع.....	۸۱	۹۹	۱۸۰

مأخذ: دانشگاه علوم پزشکی و خدمات درمانی استان مرکزی.

جدول ۱۸-۴- آمار فعالیت‌های انجام شده امور آزمایشگاهی: ۱۳۷۵

نوع فعالیت	مورد
میکروپ شناسی.....	۱۰۱۳۳۸
انگل شناسی.....	۱۳۳۷۲۶
قارچ شناسی.....	۲۳۱۸
بیوشیمی ادرار.....	۱۳۳۷۲۷
بیوشیمی مایع نخاع.....	۱۳۳۵
بیوشیمی خون.....	۸۳۱۳۲۵
سرم شناسی.....	۳۹۷۱۲۷
خون شناسی.....	۲۳۰۸۵۲
مالاریا.....	۱۲۸۱
متفرقه.....	۳۱۷۶۳

مأخذ: دانشگاه علوم پزشکی و خدمات درمانی استان مرکزی.

جدول ۱۹-۳-مراجعه کنندگان به واحدهای درمانی بر حسب ۱۷ گروه بیماری: ۷۵-۷۲

تعداد در سال ۱۳۷۵	تعداد در سال ۱۳۷۲	گروههای بیماری
۵۷۵۳۶	۹۵۵۳۸	جمع.....
۱۵۰۱۶۵	۲۵۱۸۲۹	بیماریهای دستگاه تناسلی.....
۲۸۹۷۵	۱۸۲۰۵۳	بیماریهای عفونی و انگلی.....
۶۸۳۳۳	۱۱۶۸۲۱	بیماریهای دستگاه گوارشی.....
۱۲۱۴۰	۳۳۷۴۶	علائم و حالات بد تعریف شده.....
۵۵۲۶۷	۷۶۶۳۲	بیماریهای دستگاه عضلات اسکلت و مفاصلی رابط.....
۳۳۳۳۱	۴۹۹۰۴	بیماریهای دستگاه اعصاب و اعصاب حسی.....
۵۲۸۸۱	۶۷۷۷۳	بیماریهای دستگاه گردش خون.....
۲۵۹۱۸	۳۸۳۱۸	بیماریهای پوست و مفاصلی زیر چلنی.....
۲۰۳۸۳	۳۱۲۱۴	بیماریهای فمید داخلی، تغذیه ای و سوخت متابولیک.....
۴۹۱۶	۱۲۷۸۶	بیماریهای زایمان و عوارض حاملگی و زایمان.....
۳۷۲۰۵	۲۸۳۳۷	بیماریهای تناسلی و اندر لر.....
۳۳۶۵۷	۳۰۲۱۳	بیماریهای روانی.....
۸۷۸۲	۱۷۰۲۸	سوانح، مسمومیتها و خودکشی.....
۹۶	۲۸۲	بیماریهای قبل از زایمان.....
۲۰۸	۲۵۳	نخجاری های مادر زادی.....
۵۹۷	۲۶۱	سرطان و سایر تومورها.....
۱۰۷۰۰	۱۶۹۱۵	بیماریهای خون و اعضای خون ساز.....

مأخذ: دانشگاه علوم پزشکی و خدمات درمانی استان مرکزی

جدول ۲۰-۲- موارد مراجعه بیماران به مراکز اورژانس: ۱۳۷۵

تعداد	شرح
۶۳۵۲	جمع.....
۳۹۹	تصادف.....
-	جراحی.....
۱۰۸۶	حوادث.....
۲۶۳	خونریزی مغزی.....
۱۷۸۵	داخلی.....
۸۶	روانی.....
۳۸۸	زنان و زایمان.....
۹۱	سوختگی.....
۴۳	عفونی.....
۶۹	قلبی.....
۳۱۳	مسمومیت.....
۲۰۲۹	نامشخص.....

مأخذ: دانشگاه علوم پزشکی و خدمات بهداشتی درمانی استان مرکزی

جدول ۲۱-۴- کلینیکهای تنظیم خانواده و مراجعین در شهرستانهای استان مرکزی: ۱۳۷۵

مراجعین	کلینیک	شهرستان
۱۹۸۵۱	۱۲۷	کل استان
۹۵۲۸	۲۳	اراک
۲۶۹	۲	اشتیان
۱۱۳۲	۱۱	تفرش
۱۶۲۲	۱۵	خمین
۵۶۲	۶	دلیجان
۲۹۰۷	۲۶	ساوه
۲۹۲۲	۱۶	سربند
۶۶۲	۶	محلات

ماخذ: دانشگاه علوم پزشکی و خدمات درمانی استان مرکزی - اراک

جدول ۲۲-۴- فعالیتهای تنظیم خانواده: ۱۳۷۵

کل مراجعین (جهت وسایل پیشگیری و مراجعین طبی)	متوسط پرونده فعال	شهرستان
۵۲۶۵۷۷	۳۹۷۶۰	کل استان
۲۴۲۱۰۶	۱۹۰۰۰	اراک
۱۰۹۳۶	۸۰۰	اشتیان
۳۰۱۱۹	۲۲۰۰	تفرش
۲۲۹۲۹	۲۶۵۰	خمین
۱۵۲۶۶	۱۱۶۰	دلیجان
۷۸۱۵۵	۶۰۰۰	ساوه
۷۵۲۲۹	۵۶۰۰	سربند
۱۸۶۹۷	۱۳۵۰	محلات

ماخذ: دانشگاه علوم پزشکی و خدمات درمانی استان مرکزی

جدول ۲۲-۴- فعالیت دندان پزشکی استان مرکزی: ۱۳۷۵

معاینه شدگان و آموزش بهداشت	فلوراید تراپی	پروتز پارسیل	پروتز دست دندان	خارج کردن دندان	جراحیهای دندان	معالجات دارویی	پیشگیری	
							معالجه ته	دندانپزشکی ترمیمی
۵۷۵۲۲	۶۶	-	-	۶۲۳۷۲	۴۲۸	۸۱۲۲	۱۹۲۸	۱۲۶۱۲

مأخذ: دانشگاه علوم پزشکی و خدمات درمانی استان مرکزی.

جدول ۲۲-۴- آمار مرگ و میر استان به تفکیک ۱۷ گروه بیماری: ۱۳۷۵

ارای	گروه بیماری
۱۸۴۰	جمع.....
۱۶	بیماریهای عفونی و انگلی.....
۱۶۴	سرطان و سایر تومورها.....
۲۱	بیماریهای غدد داخلی، تغذیه و متابولیک.....
۲۲	بیماریهای خون و اعضاء خونساز.....
۱۱	ناراحتیهای روانی.....
۳	بیماریهای دستگاه اعصاب و اعضاء حسی.....
۷۴۵	بیماریهای دستگاه گردش خون.....
۸۱	بیماریهای دستگاه تنفس.....
۳۹	بیماریهای دستگاه گوارش.....
۴۳	بیماریهای دستگاه تناسلی و اندرژن.....
-	عوارض حاملگی، زایمان و نفاوس.....
-	بیماریهای پوست و نسوج زیر جلد.....
۴	بیماریهای دستگاه عضلات و اسکلت.....
۱۳۸	ناهنجاریهای مادرزادی.....
۱۱۲	بیماریهای نوزادان.....
۱۵۴	علامت و حالات بد تعریف شده.....
۲۸۷	سوانح، مسمومیتها و خودکشی.....

مأخذ: دانشگاه علوم پزشکی و خدمات بهداشتی درمانی استان مرکزی.

جدول ۲۵-۴- موارد آزمایشهای انجام شده توسط پایگاه انتقال خون اراک بر حسب نوع آزمایش: ۱۳۷۵

تعداد موارد	شرح
۲۱۶۵	آزمایش HBSAG
۲۶۰	آزمایش HCV
۶۵۵	آزمایش HBSAb
۲۵۶	آزمایش HBSAb
۹۴	آزمایش V.DR.L
۲۵۲	آزمایش ANTI HiV
۵۹۲	گروه خون
۱۶۵	HBe.Ag
۱۶۵	HBe.Ab

مأخذ: پایگاه منطقه‌ای سازمان انتقال خون اراک.

جدول ۲۶-۴- میزان خون گرفته شده و خون داده شده توسط پایگاه منطقه‌ای انتقال خون اراک به تفکیک پایگاه ۷۵-۱۳۷۳

خون داده شده (واحد)			خون گرفته شده (واحد)			پایگاهها
۱۳۷۵	۱۳۷۴	۱۳۷۳	۱۳۷۵	۱۳۷۴	۱۳۷۳	
۶۲۲	۵۸۷	۲۶۱	۷۱۵	۶۱۸	۵۵۱	پایگاه بیمارستانی خمین
۳۷۰	-	-	-	-	-	پایگاه بیمارستانی شازند
۳۹۲	۳۶۶	۳۷۲	۱۱۵	۱۸۴	۳۵۷	پایگاه بیمارستانی تفرش
۶۵	-	-	-	-	-	پایگاه بیمارستانی دلپجان
۶۱۷	۴۶۸	۵۵۷	۲۳	۳۱۵	۱۸۸	پایگاه بیمارستانی محلات
۳۷	-	-	۹۵	-	-	پایگاه بیمارستانی آشتیان
۶۶۲۸	۶۵۲۷	۶۳۵۸	۱۳۳۳۳	۱۱۲۶۱	۹۸۲۷	پایگاه اراک
-	۸۱۳	۱۰۶۱	-	-	-	پایگاه رشت
۳۰۳۲	۱۳۳۵	۱۵۲	-	-	-	پایگاه تهران
۱۳۱۰	۱۳۱۷	۱۳۱۲	-	-	-	پایگاه ساری
۱۲	۴۰	۱۲۳	-	۵۸	۱۲	پایگاه قم

مأخذ: پایگاه منطقه‌ای سازمان انتقال خون اراک

جدول ۲۷-۳ توزیع خون گسل و فرآورده‌های خونی به مراکز درمانی توسط پایگاه منطقه‌ای سازمان انتقال خون لراک: ۱۳۷۵

پلاکت		پلاسما		گلبول قرمز		خون گسل		فرآورده گروه خونی
درصد	تعداد	درصد	تعداد	درصد	تعداد	درصد	تعداد	
۱۰۰	۱۰۵۵	۱۰۰	۶۲۸	۱۰۰	۱۱۵۰۵	۱۰۰	۱۲۸۰	جمع
۵۷/۲	۶۰۵	۲۲/۲	۲۲۱۶	۲۲/۸	۲۸۸۸	۲۲/۵	۶۵۹	O+
۶/۲	۶۷	۲/۸	۲۲۲	۲/۲	۵۰۰	۶/۲	۹۹	O-
۲۲/۲	۲۲۶	۲۸/۷	۲۷۶۲	۲۷/۲	۳۱۲۸	۲۲/۱	۲۵۷	A+
۲	۲۱	۳	۳۹۲	۲/۸	۲۳۵	۲/۱	۲۶	A-
۸/۵	۹۰	۲۲/۲	۲۱۲۷	۲۱/۸	۲۵۰۷	۱۵/۵	۲۳۵	B+
۱/۲	۱۵	۲/۲	۲۱۸	۲/۲	۲۸۱	۱/۸	۲۸	B-
۲	۲۱	۶	۵۷۶	۶/۸	۷۷۹	۲/۲	۶۳	AB+
-	-	۰/۶	۶۲	۰/۷	۷۷	۰/۲	۲	AB-

محل پایگاه منطقه‌ای سازمان انتقال خون لراک

جدول ۲۷-۳ توزیع خون گسل و فرآورده‌های خونی به مراکز درمانی توسط پایگاه منطقه‌ای سازمان انتقال خون لراک (دنباله) ۱۳۷۵

گلبول شسته شده		پلاسمای فاقد کراپو		کراپو		پلاسمای فاقد پلاکت		فرآورده گروه خونی
درصد	تعداد	درصد	تعداد	درصد	تعداد	درصد	تعداد	
۱۰۰	۸۰۰	۱۰۰	۱۷۷۱	۱۰۰	۲۰۲۰	.	.	جمع
۲۲/۲	۲۲۷	۳۱/۲	۵۵۶	۳۲/۵	۶۵۷	.	.	O+
۲	۲۲	۲/۲	۵۹	۲/۲	۵۵	.	.	O-
۲۱/۸	۱۷۵	۲۷/۷	۲۹۰	۳۰/۲	۶۱۲	.	.	A+
۲/۲	۲۶	۲/۲	۶۰	۲/۲	۸۹	.	.	A-
۲۲/۲	۱۸۶	۲۲/۷	۲۲۷	۱۹/۸	۳۹۹	.	.	B+
۲/۲	۱۸	۲/۲	۲۲	۲	۶۰	.	.	B-
۲	۲۲	۶/۲	۱۱۲	۶/۶	۱۳۲	.	.	AB+
-	-	۰/۸	۱۵	۰/۶	۱۲	.	.	AB-

محل پایگاه منطقه‌ای سازمان انتقال خون لراک

جدول ۲۸-۴. فعالیتهای خونگیری در استان مرکزی: ۱۳۷۵

خون سالم		خون مردود	داوطلب	نحوه اهداء	مراکز خونگیری	نحوه خونگیری
درصد	تعداد					
۹۲/۴	۲۷۰	۲۲	۳۹۲	اهدائی	مراکز نظامی	تیم سیار
۹۲/۲	۱۹۷۴	۱۳۹	۲۱۱۳	اهدائی	کارخانههای دولتی و خصوصی	
۹۵	۱۹	۱	۲۰	اهدائی	اماکن مذهبی	
۹۲/۲	۴۳۹	۲۷	۴۷۶	اهدائی و جایگزینی		ادارات و سازمانهای دولتی
۸۶/۸	۳۱۴۰	۲۷۷	۳۶۱۷	اهدائی		مرکز سازمان
۹۷/۶	۱۰۳۸	۴	۱۰۴۲	اهدائی		پایگاههای بیمارستانی
۹۵/۳	۷۳۹۱	۳۵۹	۷۷۵۰	اهدائی و جایگزینی		کلینیک سیار

ماخذ: پایگاه منطقه‌ای سازمان انتقال خون اراکه.

1877

1878

1879

1880

1881

1882

1883

1884

1885

1886

1887

1888

1889

1890

1891

1892

1893

1894

1895

1896

1897

1898

1899

1900

1901

1902

1903

1904

1905

1906

1907

1908

پہلے

پہلے ہی میں نے یہ سچا ہونا چاہا تھا کہ
میں نے اسے سچا ہونا چاہا تھا

میں

میں نے اسے سچا ہونا چاہا تھا کہ
میں نے اسے سچا ہونا چاہا تھا

فصل پنجم :

میں نے اسے سچا ہونا چاہا تھا کہ

میں نے اسے سچا ہونا چاہا تھا کہ

فرہنگ و ورزش

تعاريف و مقاميم

اعضا، مراكز فرهنگي - هنري وابسته به كانون فكري کودکان و نوجوانان

کودکان و نوجوانان ۱۸ تا ۶ ساله که بصورت عضو از خدمات مراکز فرهنگي هنري استفاده مي کنند.

کتاب

بر اساس تعريف ارائه شده از طرف سازمان يونسکو کتاب به مجموعه هايي اطلاق مي شود که اختصاص به موضوعي ويژه دارد و

تعداد صفحات آن ۴۹ صفحه يا پيشتر است.

واحدماي تابع وزارت فرهنگ و ارشاد اسلامي

ساکنهاي تاتار، نمايش و موسيقي و موزه هايي هستند که فعاليت آنها تحت نظارت وزارت فرهنگ و ارشاد اسلامي است.

جدول ۱-۵. تعداد مراکز فرهنگی ثابت کانون پرورش فکری کودکان و نوجوانان استان: ۱۳۷۵

شهرستان	تعداد مراکز	تعداد کتاب موجود (جلد)	تعداد عضو (نفر)
کل استان	۹	۶۷۳۲۱	۱۲۹۵۵
هندودر	۱	۷۲۹۴	۳۶
اراک	۲	۹۶۳۰	۲۲۰۹
تفرش	۱	۹۵۷۳	۱۷۵۲
خمین	۱	۱۰۵۸۶	۲۳۹۸
دلیجان	۱	۸۲۲۵	۸۲۲
ساوه	۱	۸۳۰۵	۲۳۲۹
خنداب	۱	۳۰۷۰	۱۷۲
محلات	۱	۱۰۲۳۸	۱۹۷۴

ماخذ: کانون پرورش فکری کودکان و نوجوانان استان مرکزی.

جدول ۲-۵. شرکت کنندگان در فعالیتهای فرهنگی کانون پرورش فکری کودکان و نوجوانان بر حسب نوع فعالیت به تفکیک جنس: ۱۳۷۵

نام شهرستان	داستانسرایی و روخوانی		شعرخوانی		معرفی و بررسی کتاب		جلسات بحث آزاد		نشریه و طرح دیواری	
	زن	مرد	زن	مرد	زن	مرد	زن	مرد	مرد	زن
	کل استان	۱۷۵۹۲	۱۷۵۰۵	۶۷۰۲	۱۰۶۲۴	۲۶۱۹	۵۵۳۴	۲۶۸	۶۹۰	۲۲۹
اراک	۲۱۴۰	۲۵۰۱	۱۰۹۴	۲۳۹۳	۳۱۱	۴۰۱	۱۰۶	۲۲۲	۱۲۲	۲۳۹
استان
تفرش	۷۸۳	۳۹۰	۲۶	۳۷۷	۷۱	۲۲۴	.	۲۱	۲۲	۲۲
خمین	۱۰۱۲	۵۹۵	۲۱۲	۷۱۷	۶۱۴	۲۳۹	۱۳۱	۳۰۲	۸۲	۱۲۴
دلیجان	۸۱۰	۱۰۴۳	۷۸۳	۱۰۸۷	۱۸۵	۱۰۴	۱۸۱	۱۲۳	۶	۱۵
ساوه	۱۰۷۲۲	۹۳۷۷	۳۹۴۵	۲۸۲۵	۲۲۸۳	۲۵۰۷	.	.	۲۷	۴۱
سربند (هندودر)	۱۴۰	۳۰۱	۱۰۶	۱۳۵	۱۴۱	۱۵۱	۵۰	۲۰	۵	۱۱
محلات	۲۰۱۵	۲۳۹۸	۱۵۲۵	۱۹۸۰	۸۱۴	۱۷۸۸	.	.	.	۲۷

ماخذ: کانون پرورش فکری کودکان و نوجوانان استان.

جدول ۲-۵- شرکت کنندگان در فعالیتهای فرهنگی کانون پرورش فکری کودکان و نوجوانان بر حسب نوع فعالیت و به تفکیک جنس در سال ۷۵ (دنباله)

نام شهرستان		سابقات حضوری		سابقات کتبی جدول و سوال		معرفی شخصیت		معرفی سرزمین		معرفی وقایع	
		مرد	زن	مرد	زن	مرد	زن	مرد	زن	مرد	زن
کل استان		۲۹۲۷	۶۶۹۹	۷۸۱۳	۴۵۹۰	۵۰۰۸	۱۹۹۱	۲۳۶۴	۵۲۵۱	۲۵۸۳۶	۵۲۵۱
اراکه		۶۹۸	۳۵۰	۴۰۰	۸۴۱	۵۹۸	۵۸	۷۲	۲۳۶۸	۲۱۱۸۴	۲۳۶۸
استان	
تفرش		۵۰۲	۶۸	۳۱۷	۱۱۴	۲۷۲	.	.	.	۳۰۹	.
خمین		۳۲۲	۵۲۷	۷۱۸	۸۲۶	۱۲۲۸	.	.	.	۶۹۴	۱۱۷۴
دلیجان		۱۲۱	.	.	۴۱	۹۳	۱۱	۲۰	۲۶	۲۰	۲۰
ساوه		۳۷۵۳	۵۵۰۰	۶۰۹۷	۲۳۶۶	۲۱۲۳	۱۹۱۵	۲۲۱۴	۱۸۶۷	۲۷۴۵	۱۸۶۷
سربند (هندوهر)		.	۱۵	۲۳	۶۵	۱۱۷	۷	۲۸	۱۹۱	۱۹۰	۱۹۱
محلانته		۲۳۱	۲۲۹	۲۵۸	۳۳۷	۵۵۷	.	.	.	۱۰۵	۲۰۴

ماخذ: کانون پرورش فکری کودکان و نوجوانان استان

جدول ۳-۵- تعداد شرکت کنندگان در فعالیتهای متفرقه کانون پرورش فکری کودکان و نوجوانان بر حسب فعالیت و به تفکیک جنس در سال ۱۳۷۵

نام شهر		بازدیدها مراکز		رنگ آمیزی		تشکیل نمایشگاه		ارتباط با اعضا		علوم تحقیق		کلاس ادبی	
		مرد	زن	مرد	زن	مرد	زن	مرد	زن	مرد	زن	مرد	زن
کل استان		۵۶۹	۱۱۰۲	۱۱۸۵	۱۲۲۳	۱۳۹۸۲	۱۸۲۸۴	۸۷۲	۱۰۰۱	۱۷۵	۱۹۵	۱۵۷	۹۲۷
اراکه		۱۸	۵۵	.	.	۲۸۸۸	۶۵۸۵	.	۲۳	۱۶	۸۵	۷۰	۴۱۷
استان	
تفرش		۴۰۹۰	۵۳۶۰
خمین		۳۹۰۰	۳۹۰۰
ساوه		۳۵۳	۷۸۲	۱۱۸۵	۱۳۹۷	۳۱۶۳	۲۴۶۹	۸۷۲	۹۷۷	۱۵۹	۱۱۰	.	۲۷۶
سربند (هندوهر)		۲۸	۲۲	۱۰	۱۵۰	۲۰۰	۱۵۰	۴
دلیجان		.	.	.	۱۶	۸۷	۱۵۰
محلانته		۱۵۰	۲۳۱	.	.	۷۹۱	۷۷۰

ماخذ: کانون پرورش فکری کودکان و نوجوانان استان

جدول ۴-۵ شرکت کنندگان در فعالیتهای آموزشی معارف اسلامی کانون پرورش فکری کودکان و نوجوانان بر حسب نوع فعالیت و به

تفکیک جنس ۷۵

شهرستان	قرآن حدیث		عقاید و اخلاق		احکام		تاریخ اسلامی	
	مرد	زن	مرد	زن	مرد	زن	مرد	زن
کل استان.....	۴۴۱۶	۶۵۳۷	۹۶۱	۲۴۷۲	۷۰۳	۱۴۰۱	۱۸۴۲	۲۱۶۰
اراک.....	۷۴۸	۹۱۱	۱۸۵	۲۴۶	۳۹	۱۱۰	۲۱۶	۱۰۹
آشتیان.....	۰	۰	۰	۰	۰	۰	۰	۰
تفرش.....	۱۵۷	۱۱۴۹	۸۴	۲۷۶	۴۲	۱۵۶	۵۷	۲۸۲
خمین.....	۳۱۶	۲۴۶	۸۶	۱۹۳	۰	۱۵	۰	۰
ساوه.....	۲۴۲۹	۲۷۶۷	۶۰۶	۱۶۵۸	۶۲۲	۹۱۲۰	۱۶۶۹	۱۷۲۹
سربند(هندودر).....	۸۷	۹۴	۰	۰	۰	۰	۰	۲۰
دلیجان.....	۳۶۳	۸۲۵	۰	۰	۰	۰	۰	۰
محلات.....	۳۱۶	۵۳۵	۰	۰	۰	۰	۵	۰

مأخذ: کانون پرورش فکری کودکان و نوجوانان استان.

جدول ۵-۵ شرکت کنندگان در فعالیتهای گروهی کانون پرورش فکری کودکان و نوجوانان بر حسب نوع فعالیت و به

تفکیک جنس ۷۵

شهرستان	بازی و سرگرمی		کوهنوردی وارو		گردهمائی و جشنها		شرکت در مراسم مذهبی	
	مرد	زن	مرد	زن	مرد	زن	مرد	زن
کل استان.....	۹۶۲۵	۱۴۰۰۰	۲۶۶	۴۰۷	۲۸۱۳	۵۲۶۶	۲۹۰	۲۱۵
اراک.....	۹۰۵	۱۶۳۸	۸۲	۶۵	۵۷۵	۹۶۶	۰	۰
آشتیان.....	۰	۰	۰	۰	۰	۰	۰	۰
تفرش.....	۶۱۵	۱۵۶۱	۰	۲۵	۲۰۰	۱۰۶۰	۰	۰
خمین.....	۱۳۰۱	۱۵۵۹	۴۰	۹۳	۳۱۳	۹۰۰	۰	۴۰
دلیجان.....	۹۲۹	۱۲۵۳	۲۹	۵۵	۰	۹۵	۱۹	۲۱
ساوه.....	۴۱۷۹	۵۵۱۴	۰	۰	۲۶۰۹	۱۶۱۹	۲۷۱	۱۵۴
سربند.....	۲۱۶	۳۳۱	۷۰	۷۴	۰	۳۹۰	۰	۰
محلات.....	۱۴۸۰	۲۱۴۴	۴۵	۸۵	۱۱۶	۲۳۶	۰	۰

مأخذ: کانون پرورش فکری کودکان و نوجوانان استان.

جدول ۶-۵. تعداد شرکت‌کنندگان در فعالیتهای هنری کانون پرورش فکری کودکان و نوجوانان بر حسب نوع فعالیت و به تفکیک جنس ۷۵

نام شهرستان	نمایش لیلیم		نمایش تاتار		بازدیدهای هنری		سرودخوانی		نمایش فیلم و استریپ	
	مرد	زن	مرد	زن	مرد	زن	مرد	زن	مرد	زن
کل استان	۱۱۶۵۲	۱۳۰۹۹	۱۳۰۲	۲۳۲۳	۱۴	۰	۵۶۵	۱۶۷۲	۲۵۱۱	۵۰۲۹
اراک	۱۸۸۱	۳۱۲۲	۰	۳۶	۰	۰	۲۳۲	۱۱۲۸	۲۰۲	۱۹
اشنجان	۰	۰	۰	۰	۰	۰	۰	۰	۰	۰
تفرش	۱۰۰۰	۲۶۱	۰	۶۰	۰	۰	۱۰	۲۱۲	۱۵	۹۰
خمین	۲۳۷۲	۲۹۹۹	۳۵۰	۲۲۰	۰	۰	۰	۰	۵۳۵	۱۲۶
دلیجان	۸۰۹	۷۶۹	۰	۰	۱۲	۰	۸۷	۷۵	۰	۰
ساوه	۳۷۷۲	۴۸۶۷	۲۰۵	۲۲۹	۰	۰	۳۹	۱۷	۱۸۰۰	۱۹۲۷
سرپند (هندوهر)	۶۲۷	۳۱۸	۰	۰	۰	۰	۰	۰	۰	۰
مطالعه	۱۳۹۳	۶۶۳	۷۲۷	۱۵۸۸	۰	۰	۱۵	۲۳۰	۹۴۹	۲۰۸۱

ماخذ: کانون پرورش فکری کودکان و نوجوانان استان

جدول ۷-۵. تعداد شرکت‌کنندگان در فعالیتهای هنری تجسمی کانون پرورش فکری کودکان و نوجوانان بر حسب نوع فعالیت و به تفکیک جنس: ۷۵

شهرستان	کار دستنی		نقاشی		خوشنویسی		سفالگری	
	مرد	زن	مرد	زن	مرد	زن	مرد	زن
کل استان	۲۲۱۸	۲۸۹۹	۳۹۰۳	۴۲۲۸	۸۰۰	۱۶۸۰	۷۳۲	۴۷۷
اراک	۸۱۷	۳۴۵۶	۲۵۰۱	۲۷۴۶	۱۹۰	۸۷۰	۶۲	۶۵
اشنجان	۰	۰	۰	۰	۰	۰	۰	۰
تفرش	۳۶	۶۰	۳۲۲	۳۲۱	۰	۰	۳۹۸	۳۸۷
خمین	۱۵۶	۲۳۵	۰	۰	۰	۰	۰	۰
دلیجان	۱۸۹	۱۷۸	۲۸۸	۳۰۱	۱۷۹	۲۰۶	۱	۰
ساوه	۵۹۰	۵۸۳	۵۹۰	۵۸۳	۴۳۱	۴۹۲	۳۳۹	۰
سرپند	۷۵	۱۵۴	۳۶	۶۰	۰	۰	۲۳	۲۵
مطالعه	۳۵۵	۲۳۳	۱۴۶	۴۱۷	۵۵	۱۱۲	۰	۰

ماخذ: کانون پرورش فکری کودکان و نوجوانان استان

جدول ۸-۵- تعداد اعضاء و تعداد كتب كانون پرورش فكري كودكان و نوجوانان در شش ماهه اول سال به تفكيك شهرستان ۷۵

شهرستان	تعداد كل اعضاء	تعداد اعضاء جديد	تعداد كل كتاب	تعداد كتب امانتي	تعداد كتب برگشتي
كل استان.....	۱۷۴۱۸	۲۰۴۴	۶۰۹۹۷	۶۴۷۳۶	۶۲۰۸۷
اراكند.....	۴۷۳۲	۸۴۱	۹۶۰۱	۱۵۴۲۸	۱۵۱۸۰
آستيان.....
تفرش.....	۱۷۱۸	۱۶۷	۹۴۹۰	۶۸۵۴	۶۶۷۲
خمين.....	۲۲۸۹	۲۶۳	۹۸۳۴	۱۲۰۵۵	۱۱۲۳۸
دليجان.....	۳۰۹۵	۲۱۷	۷۳۹۲	۱۹۱۷	۱۶۸۵
ساوه.....	۳۲۰۳	۳۴۵	۸۱۰۵	۱۹۱۵۲	۱۸۶۷۱
سرپند.....	۳۸۷	۲۶	۶۸۱۷	۲۲۴۵	۲۰۰۵
محلات.....	۱۹۹۴	۱۸۵	۹۷۵۸	۷۰۲۴	۶۶۳۶

ماخذ: كانون پرورش فكري كودكان و نوجوانان استان.

جدول ۹-۵- تعداد اعضاء و تعداد كتب كانون پرورش فكري كودكان و نوجوانان در شش ماهه دوم سال به تفكيك شهرستان ۷۵

شهرستان	تعداد كل اعضاء	تعداد اعضاء جديد	تعداد كل كتاب	تعداد كتب امانتي	تعداد كتب برگشتي
كل استان.....	۱۳۱۷۸	۲۹۱	۶۷۳۲۴	۱۴۴۲۸	۱۴۳۸۲
اراكند.....	۴۴۶۰	۱۳۸	۱۲۷۰۰	۲۹۱۶	۳۲۸۸
آستيان.....
تفرش.....	۱۷۵۳	۴۰	۹۵۷۳	۲۶۶۰	۲۵۶۱
خمين.....	۲۳۹۸	۹	۱۰۵۸۶	۱۹۱۴	۲۵۵۰
دليجان.....	۸۲۴	۱۸	۸۲۲۵	۳۷۶	۱۹۹
ساوه.....	۳۲۲۹	۲۶	۸۳۰۵	۲۵۷۸	۲۳۲۶
سرپند.....	۴۱۷	۳۰	۷۴۹۷	۷۷۲	۷۳۶
محلات.....	۱۹۷	۳۰	۱۰۴۳۸	۱۲۱۲	۱۴۴۲

ماخذ: كانون پرورش فكري كودكان و نوجوانان استان.

آمارنامه استان مرکزی / ۱۳۷

جدول ۱۰-۵- تعداد ظرفیت سینماها و ساتهای تاتار وابسته به اداره کل فرهنگ و ارشاد اسلامی به تفکیک شهرستان: ۱۳۷۵

شهرستان	سینما					تاتار
	تعداد سالن	ظرفیت (نفر)	تعداد سالن			
			بخش عمومی	بخش خصوصی	جمع	
کل استان.....	۷	۲۵۰۰	۱	۶	۴	۳۲۰
اراک.....	۲	۲۸۰۰	۰	۲	۰	۰
استان.....	۰	۰	۰	۰	۱	۶۰
تفرش.....	۰	۰	۰	۰	۱	۴۰
خمین.....	۱	۳۰۰	۰	۱	۰	۰
دلیجان.....	۰	۰	۰	۰	۰	۰
ساوه.....	۱	۴۰۰	۰	۱	۱	۸۰
سربند.....	۱	۰	۱	۰	۰	۰
محلان.....	۰	۰	۰	۰	۱	۱۶۰

ماخذ: اداره کل فرهنگ و ارشاد اسلامی استان مرکزی.

جدول ۱۱-۵- تعداد سینماهای تاتار، و هتل های تحت نظارت اداره کل فرهنگ و ارشاد اسلامی استان به تفکیک شهرستان: ۱۳۷۵

شهرستان	سینما		تاتار			هتل	
	تعداد	تماشاگر	تعدادناپش	خدمات اجرا	تماشاگر	تعداد	اتاق
کل استان..	۷	۱۳۷۰۰۰	۸۲	۱۰۶	۳۷۲۰۰	۵	۱۶۰
اراک.....	۲	۱۰۰۰۰۰	۱۲	۱۸	۵۰۰۰	۱	۳۲
استان.....	۰	۰	۸	۱۰	۳۰۰۰	۰	۰
تفرش.....	۰	۰	۱۰	۱۳	۲۵۰۰	۱	۱۶
خمین.....	۱	۲۰۰۰۰	۱۳	۱۵	۳۸۰۰	۱	۱۶
دلیجان.....	۰	۰	۹	۱۱	۲۰۰۰	۰	۰
ساوه.....	۱	۱۷۰۰۰	۱۵	۲۱	۶۸۰۰	۱	۵۲
سربند.....	۱	تعلیل	۸	۹	۳۶۰۰	۰	۰
محلان.....	۰	۰	۷	۹	۳۷۰۰	۱	۲۲

ماخذ: اداره کل فرهنگ و ارشاد اسلامی استان مرکزی.

جدول ۱۲-۵- تعداد هتل‌های تحت نظارت اداره کل فرهنگ و ارشاد اسلامی برحسب درجه و تعداد اتاق و به تفکیک شهرستان: ۱۳۷۵

شهرستان	کل		سه ستاره		دو ستاره		یک ستاره	
	تعداد	اتاق	تعداد	اتاق	تعداد	اتاق	تعداد	اتاق
کل استان.....	۵	۱۳۹	۱	۵۲	۱	۲۱	۳	۶۶
اراک.....	۱	۳۴	۰	۰	۰	۰	۱	۲۲
آشتیان.....	۰	۰	۰	۰	۰	۰	۰	۰
تفرش.....	۱	۱۶	۰	۰	۰	۰	۱	۱۶
خمین.....	۱	۱۶	۰	۰	۰	۰	۱	۱۶
دلیجان.....	۰	۰	۰	۰	۰	۰	۰	۰
ساوه.....	۱	۵۲	۱	۵۲	۰	۰	۰	۰
سرپند.....	۰	۰	۰	۰	۰	۰	۰	۰
محلات.....	۱	۲۱	۰	۰	۱	۲۱	۰	۰

مأخذ: اداره کل فرهنگ و ارشاد اسلامی استان مرکزی.

جدول ۱۲-۵- تعداد مسافرخانه‌های تحت نظارت اداره کل فرهنگ و ارشاد اسلامی به تفکیک شهرستان: ۱۳۷۵

شهرستان	تعداد مسافرخانه	تعداد اتاق	تعداد تخت
کل استان.....	۱۳	۱۳۸	۲۸۶
اراک.....	۹	۱۰۰	۲۱۰
آشتیان.....	۰	۰	۰
تفرش.....	۰	۰	۰
خمین.....	۱	۸	۱۶
دلیجان.....	۱	۹	۱۸
ساوه.....	۲	۲۱	۴۲
سرپند.....	۰	۰	۰
محلات.....	۰	۰	۰

مأخذ: اداره کل فرهنگ و ارشاد اسلامی استان مرکزی.

جدول ۱۰- تعداد ظرفیت میزها و صندلیهای تاق و دسته به اندازه کل فر هنگ وارشاد اسلامی به تفکیک شهرستان: ۱۳۷۵

شهرستان	میزها			تاق	
	تعداد سالن	ظرفیت (متر)	تعداد سالن		ظرفیت (ظفر)
			مجلس	مجلس	
کل استان.....	۲	۲۵۰۰	۱	۶	۷
اراک.....	۰	۲۸۰۰	۰	۲	۲
آستارا.....	۱	۰	۰	۰	۰
تبریز.....	۱	۰	۰	۰	۰
خمین.....	۰	۳۰۰	۰	۱	۱
دلیجان.....	۰	۰	۰	۰	۰
ساوه.....	۱	۲۰۰	۰	۱	۱
سرسبز.....	۰	۰	۱	۰	۱
محلان.....	۱	۰	۰	۰	۰

مأخذ: اداره کل فرهنگ وارشاد اسلامی استان مرکزی.

جدول ۱۱- تعداد میزها و صندلیهای تاق، و صندلیهای تخت لگاری و کله کله فر هنگ وارشاد اسلامی استان به تفکیک شهرستان: ۱۳۷۵

شهرستان	میزها		تاق			صندلی	
	تعداد	ظرفیت	مجلس	مجلس	مجلس	ظرفیت	
کل استان..	۵	۲۷۷۰۰	۱۰۶	۸۲	۱۳۷۰۰۰	۷	
اراک.....	۱	۵۰۰۰	۱۸	۱۲	۱۰۰۰۰۰	۲	
آستارا.....	۰	۳۰۰۰	۱۰	۸	۰	۰	
تبریز.....	۱	۲۵۰۰	۱۲	۱۰	۰	۰	
خمین.....	۱	۲۸۰۰	۱۵	۱۲	۲۰۰۰۰	۱	
دلیجان.....	۰	۲۰۰۰	۱۱	۹	۰	۰	
ساوه.....	۱	۶۸۰۰	۲۱	۱۵	۱۲۰۰۰	۱	
سرسبز.....	۰	۳۶۰۰	۹	۸	۰	۱	
محلان.....	۱	۳۷۰۰	۹	۷	۰	۰	

مأخذ: اداره کل فرهنگ وارشاد اسلامی استان مرکزی.

جدول ۱۲-۵ - تعداد هتل‌های تحت نظارت اداره کل فرهنگ و ارشاد اسلامی برحسب درجه و تعداد اتاق و به تفکیک شهرستان: ۱۳۷۵

شهرستان	کل		سه ستاره		دو ستاره		یک ستاره	
	تعداد	اتاق	تعداد	اتاق	تعداد	اتاق	تعداد	اتاق
کل استان.....	۵	۱۳۹	۱	۵۲	۱	۲۱	۳	۶۶
اراک.....	۱	۳۴	۰	۰	۰	۰	۱	۳۴
آشتیان.....	۰	۰	۰	۰	۰	۰	۰	۰
تفرش.....	۱	۱۶	۰	۰	۰	۰	۱	۱۶
خمین.....	۱	۱۶	۰	۰	۰	۰	۱	۱۶
دلیجان.....	۰	۰	۰	۰	۰	۰	۰	۰
ساوه.....	۱	۵۲	۱	۵۲	۰	۰	۰	۰
سریش.....	۰	۰	۰	۰	۰	۰	۰	۰
محلات.....	۱	۲۱	۰	۰	۱	۲۱	۰	۰

ماخذ: اداره کل فرهنگ و ارشاد اسلامی استان مرکزی.

جدول ۱۳-۵ - تعداد مسافرخانه‌های تحت نظارت اداره کل فرهنگ و ارشاد اسلامی به تفکیک شهرستان: ۱۳۷۵

شهرستان	تعداد مسافرخانه	تعداد اتاق	تعداد تخت
کل استان.....	۱۳	۱۳۸	۲۸۶
اراک.....	۹	۱۰۰	۲۱۰
آشتیان.....	۰	۰	۰
تفرش.....	۰	۰	۰
خمین.....	۱	۸	۱۶
دلیجان.....	۱	۹	۱۸
ساوه.....	۲	۲۱	۴۲
سریش.....	۰	۰	۰
محلات.....	۰	۰	۰

ماخذ: اداره کل فرهنگ و ارشاد اسلامی استان مرکزی.

جدول ۱۷-۵- آمار کتابخانه‌های عمومی تحت پوشش اداره کل فرهنگ و ارشاد اسلامی در مناطق شهری: ۱۳۷۵

شهرستان	تعداد کتابخانه	تعداد اعضا (نسخه)			موارد مراجعه داده شده (مورد)			کتاب موجود	کتاب به امانت
		مرد و زن	مرد	زن	مرد و زن	مرد	زن		
کل استان	۲۷	۲۷۶۷۷	۲۲۳۶۷	۱۹۶۹۰	۴۴۷۰۵۹	۲۶۰۰۸۹	۱۸۶۹۷۰	۱۹۴۴۸۵	۲۵۷۲۵۰
لرکده.....	۷	۱۱۲۰۳	۲۰۹۷۷	۹۷۷۲	۹۰۱۱۰	۵۵۶۱۰	۳۴۵۰۰	۳۳۷۷۶	۹۲۰۰۰
اشتیان.....	۱	۱۲۱۹	۱۸۲۲	۶۰۳	۴۳۰۰۰	۲۲۰۰۰	۲۱۰۰۰	۱۰۵۶۲	۱۴۵۰۰
تفرش.....	۱	۱۸۳۹	۳۰۷۱	۱۲۳۲	۳۴۵۱۰	۱۸۴۰۰	۱۶۱۱۰	۲۰۶۲۳	۵۹۰۰۰
خمین.....	۵	۴۳۴۴	۷۲۶۲	۳۱۲۰	۷۰۹۰۰	۴۲۰۰۰	۲۸۹۰۰	۲۸۸۵۲	۴۵۵۵۰
دلیجان.....	۱	۲۸۰۰	۳۶۲۳	۸۴۲	۴۸۱۰۰	۳۰۰۰۰	۱۸۱۰۰	۱۸۴۹۶	۱۵۲۰۰
ساوه.....	۵	۳۴۶۷	۵۵۳۳	۲۰۶۶	۸۳۰۰۰	۴۵۰۰۰	۳۸۰۰۰	۳۹۷۳۰	۴۱۰۰۰
سرپند.....	۲	۱۷۴۶	۲۸۲۸	۱۰۹۲	۳۶۴۹۰	۲۲۸۹۰	۱۳۶۰۰	۱۰۶۹۵	۱۸۱۰۰
محلان.....	۳	۱۰۵۹	۲۰۱۹	۹۶۰	۴۰۹۴۹	۲۴۱۸۹	۱۶۷۶۰	۲۱۷۴۱	۲۵۰۰۰

ماخذ: اداره کل فرهنگ و ارشاد اسلامی استان مرکزی.

جدول ۱۸-۵- آمار بازدید کنندگان از آثار و اماکن تاریخی استان مرکزی: ۱۳۷۵

مبلغ درآمد (ریال)	تعداد بازدید کنندگان (نفر)			نام بنای تاریخی
	خارجی	ایرانی	جمع	
رایگان	۵۰۰	۱۰۰۰۰	۱۰۵۰۰	مسجد جامع ساوه.....
۱۰۱۵۵۵۰۰	۳۰۰	۳۷۲۱۱	۳۷۷۱۱	موزه چهار فصل.....
...	بازار.....

ماخذ: سازمان میراث فرهنگی استان.

جدول ۱۹-۵- آمار اماکن و تأسیسات ورزشی تحت نظارت اداره کل تربیت بدنی استان به تفکیک شهرستان: ۱۳۷۵

زمینهای ورزشی روباز							شهرستان
تیس	هندبال	والیبال	والیبال و بسکتبال	بسکتبال	زمین فوتبال		
					چمن	خاکی	
					۷	۱۰۰	کل استان
	۳	۰	۰	۰	۲	۲۰	اراکه...
	۱	۰	۰	۰	۱	۱۱	آشتیان..
	۰	۰	۰	۰	۰	۱۱	تفرش..
	۰	۰	۰	۰	۱	۲۱	خمین..
	۰	۰	۰	۰	۰	۳	دلیجان..
	۱	۰	۰	۰	۱	۱۲	ساوه...
	۰	۰	۰	۰	۱	۱۴	سرپند..
	۱	۰	۰	۰	۱	۸	محلات..

ماخذ: اداره کل تربیت بدنی استان مرکزی.

جدول ۱۹-۵- آمار اماکن و تأسیسات ورزشی تحت نظارت اداره کل تربیت بدنی استان به تفکیک شهرستان (دنباله): ۱۳۷۵

سالتهای ورزشی سرپوشیده							شهرستان
مسابقات سالن چندمنظوره	سالن چندمنظوره	کشتی	ژیمناستیک	وزنهبرداری	تیراندازی	شطرنج	
۱۳	۸	۱	۱	۷	۱	۲	کل استان
۴	۰	۰	۱	۱	۱	۱	اراکه...
۱	۱	۰	۰	۱	۰	۰	آشتیان..
۱	۰	۰	۰	۱	۰	۰	تفرش..
۲	۰	۰	۰	۱	۰	۱	خمین..
۲	۱	۰	۰	۱	۰	۰	دلیجان..
۱	۵	۰	۰	۱	۰	۰	ساوه...
۱	۱	۰	۰	۰	۰	۰	سرپند..
۱	۰	۰	۰	۱	۰	۰	محلات..

ماخذ: اداره کل تربیت بدنی استان.

آمارنامه استان مرکزی / ۱۳۳

جدول ۱۹-۵- آمار اماکن و تأسیسات ورزشی تحت نظارت اداره کل تربیت بدنی استان به تفکیک شهرستان ۱۳۷۵ (دنباله)

شهرستان	استخر		پست
	سروپوشیده	رو باز	
کل استان	۰	۱	۵
اراک	۰	۱	۰
آشتیان	۰	۰	۱
تفرش	۰	۰	۰
خمین	۰	۰	۱
دلیجان	۰	۰	۰
ساوه	۰	۰	۱
سرپند	۰	۰	۰
محلات	۰	۰	۱

مأخذ: اداره کل تربیت بدنی استان مرکزی.

جدول ۱۹-۵- آمار اماکن و تأسیسات ورزشی تحت نظارت اداره کل تربیت بدنی استان به تفکیک شهرستان ۱۳۷۵ (دنباله)

شهرستان	سالنهای ورزشی سر پوشیده				
	بدنسازی	والیبال	بسکتبال	زورخانه	تنیس
کل استان	۱	۰	۰	۴	۰
اراک	۱	۰	۰	۱	۰
آشتیان	۰	۰	۰	۱	۰
تفرش	۰	۰	۰	۱	۰
خمین	۰	۰	۰	۰	۰
دلیجان	۰	۰	۰	۰	۰
ساوه	۰	۰	۰	۰	۰
سرپند	۰	۰	۰	۱	۱
محلات	۰	۰	۰	۰	۰

مأخذ: اداره کل تربیت بدنی استان مرکزی.

جدول ۲۰-۵- تعداد مسابقات ورزشی برگزار شده توسط اداره کل تربیت بدنی استان بر حسب شهرستان محل برگزاری مسابقه ۱۳۷۵

واحد: (مورد)

نام شهرستان محل برگزاری مسابقه	دوستانه	شهرستانی	استانی	کشوری	بین‌المللی
کل استان.....	۹۹	۳۵۹	۶۱	۱۲	۱
اراک.....	۱۳	۱۵۷	۴۲	۹	۱
آشتیان.....	۱۰	۲۴	۰	۰	۰
تفرش.....	۱۶	۱۹	۲	۰	۰
خمین.....	۲۳	۲۳	۴	۱	۰
دلیجان.....	۱۱	۸	۱	۰	۰
ساوه.....	۱۳	۴۳	۸	۱	۰
سرپند.....	۶	۳۴	۱	۰	۰
محلات.....	۷	۲۱	۳	۱	۰

مأخذ: اداره کل تربیت بدنی استان.

جدول ۲۱-۵- تعداد شرکت‌کنندگان در مسابقات ورزشی شهرستانهای استان بر حسب نوع مسابقه: ۱۳۷۵

شهرستان	شنا		والیبال		فوتبال
	مرد	زن	مرد	زن	
کل استان.....	۹۰	۰	۱۷۹۰	۱۳۳۶	۳۱۸۲۰
اراک.....	۹۰	۰	۸۵۰	۳۶۰	۹۰۸۰
آشتیان.....	۰	۰	۱۵۶	۹۶	۲۸۲۰
تفرش.....	۰	۰	۳۰۴	۹۶	۲۰۴۰
خمین.....	۰	۰	۰	۱۲۴	۲۵۲۰
دلیجان.....	۰	۰	۰	۴۸	۲۶۲۰
ساوه.....	۰	۰	۲۰۴	۱۵۶	۶۵۷۰
سرپند.....	۰	۰	۲۷۶	۹۶	۳۶۹۰
محلات.....	۰	۰	۰	۲۴۰	۲۴۶۰

مأخذ: اداره کل تربیت بدنی استان.

توضیح: منظور تعداد شرکت‌کنندگان در مسابقات ورزشی است که در داخل هر شهرستان برگزار میگردد.

آمارنامه استان مرکزی / ۱۳۵

جدول ۲۱-۵- تعداد شرکت کنندگان در مسابقات ورزشی شهرستانهای استان بر حسب نوع مسابقه: ۱۳۷۵ (دنیاه)

شهرستان	کشتی	وزنه برداری	کاراته	جودو	تکواندو	ژیمناستیک
لرکده	۱۳۸۰	۵۲۲	۳۶۸	۸۰	۵۰	۱۴۵
اشتیان	-	-	-	-	-	-
نفرش	۱۰۸	-	-	-	-	-
خمین	۲۲۵	-	۱۴۰	-	-	-
دلیجان	۲۸۲	-	۲۰	-	-	۴۰
ساوه	۷۲	-	۶۲	-	-	-
سرپند	۸۲	-	۶۰	-	-	-
محلان	۱۱۷	-	-	-	-	-

ماخذ: اداره کل تربیت بدنی استان.


جدول ۲۱-۵- تعداد شرکت کنندگان در مسابقات ورزشی شهرستانهای استان بر حسب نوع مسابقه: ۱۳۷۵ (دنیاه)

شهرستان	تکیس روی میز		بسکتبال		دوومیدانی		دوچرخه سواری	هندبال
	مرد	زن	مرد	زن	مرد	زن		
کل استان	۱۸۰۷	۲۰۲	۶۲۲	۲۸	۲۸۲۵	۷۰۲	۶۳۰	۱۰۶۰
لرکده	۹۴۰	۱۷۰	۳۶۰	۲۸	۲۶۷۶	۵۵۰	۲۴۰	۶۶۰
اشتیان	۲۶۸	-	۲۲۸	-	۲۲۲	۳۴	۴۸	۱۶۰
نفرش	۲۵	۱۴	-	-	۱۷۲	۴۰	-	-
خمین	۳۳۸	-	-	-	۷۵	-	۳۰	-
دلیجان	-	-	-	-	-	-	-	-
ساوه	۳۶	-	-	-	-	-	-	۱۲۰
سرپند	۱۰۵	۲۰	-	-	۵۳۰	۲۸	۱۱۲	۱۲۰
محلان	۷۵	-	۳۶	-	۵۰	۴۰	-	-

ماخذ: اداره کل تربیت بدنی استان.

فصل ششم :

فعالیت‌های مذهبی



تعاریف و مفاهیم

رقبه

یک واحد ملکی غیر منقول را رقبه گویند. موقوفه‌ای ممکن است از ریشه یا چندین رقبه تشکیل شده باشد.

موقوفات غیر متصرفی

موقوفاتی که دارای متولی یا متصدی باشند.

موقوفات متصرفی

موقوفاتی که بنابه دلایلی از جمله فوت متولی و یا ممنوعیت مداخله متولی نظارت آن را اداره اکل حج و اوقاف و امور خیریه برعهده دارد.

جدول ۱-۶- تعداد خاتوار تحت پوشش، پذیرفته شده و ترخیص شده عادی کمیته امداد امام خمینی به تفکیک شهرستان تا پایان سال ۱۳۷۵

شهرستان	تحت پوشش در اسفند ماه ۱۳۷۴	پذیرفته شده جدید	ترخیص شده	تحت پوشش در پایان اسفندماه ۱۳۷۵
کل استان.....	۹۳۶۹	۳۰۷۶	۱۶۴۰	۱۰۸۰۵
آستیان.....	۲۹۰	۴۷	۲۷	۳۰۰
اراک.....	۳۴۸۸	۱۶۱۵	۵۷۰	۴۵۳۳
تفرش.....	۶۹۷	۱۲۷	۶۹	۷۵۵
خمین.....	۱۰۲۵	۲۸۱	۱۲۷	۱۱۷۹
دلیجان.....	۴۰۲	۷۱	۵۳	۴۲۰
ساوه.....	۲۰۲۰	۵۸۶	۵۱۳	۲۰۹۳
سریش.....	۹۶۰	۲۱۶	۱۹۱	۹۸۵
محلات.....	۴۶۷	۱۲۳	۶۰	۵۴۰

مأخذ: کمیته امداد امام خمینی استان مرکزی.

جدول ۲-۶- تعداد خاتوار تحت حمایت عادی کمیته امداد امام خمینی بر حسب بوم خاتوار و به تفکیک شهرستان تا پایان سال ۱۳۷۵

شهرستان	جمع	یک نفره	دو نفره	سه نفره	چهار نفره	پنج نفره	شش نفره	هفت نفره و بیشتر
کل استان....	۱۰۸۰۵	۳۰۶۵	۲۲۴۵	۱۳۳۴	۱۱۵۰	۹۵۳	۸۱۵	۱۳۳۳
آستیان.....	۳۰۰	۱۰۳	۶۰	۳۳	۳۶	۱۶	۲۶	۲۶
اراک.....	۴۵۳۳	۱۲۶۴	۹۹۰	۵۲۲	۲۵۸	۳۷۵	۳۳۲	۵۹۲
تفرش.....	۷۵۵	۲۲۱	۱۴۶	۸۶	۸۱	۶۳	۵۳	۱۰۵
خمین.....	۱۱۷۹	۳۳۸	۲۰۱	۱۵۷	۱۲۷	۱۲۷	۱۱۱	۱۱۸
دلیجان.....	۴۲۰	۱۲۶	۹۹	۵۶	۴۸	۳۶	۲۲	۳۳
ساوه.....	۲۰۹۳	۶۱۰	۴۶۷	۳۷۵	۲۳۰	۱۸۲	۱۳۴	۱۹۵
سریش.....	۹۸۵	۲۱۱	۱۶۳	۱۲۵	۱۱۵	۱۲۳	۱۰۶	۱۴۲
محلات.....	۵۴۰	۱۹۲	۱۱۹	۸۰	۵۵	۳۱	۳۱	۳۲


مأخذ: کمیته امداد امام خمینی استان مرکزی.

جدول ۳-۶- تعداد خاتوار و نفرات تحت پوشش عادی کمیته امداد امام خمینی به تفکیک شهری و روستایی: ۱۳۷۵

نام شاخه		خاتوار			نفرات		
		شهری		جمع	شهری		جمع
		تعداد	درصد	تعداد	درصد	تعداد	درصد
کل استان.....	۱۰۸۰۵	۶۰/۸	۶۵۷۰	۳۷/۲	۴۲۳۵	۳۵۷۰/۵	
اراکم ۱.....	۱۵۴۳	۸۴/۱	۱۳۹۷	۱۵/۹	۲۴۶	۲۴۷۸	
اراکم ۲.....	۱۸۳۷	۸۷/۴	۱۶۴۳	۱۰/۶	۱۹۴	۵۷۳۹	
آشتیان.....	۳۰۰	۴۱/۷	۱۲۵	۵۸/۳	۱۷۵	۹۱۱	
تفرش.....	۷۵۵	۴۲/۳	۳۱۹	۵۷/۷	۴۳۶	۲۶۳۴	
خصین.....	۱۱۷۹	۵۴/۳	۶۴۰	۴۵/۷	۵۳۹	۳۹۲۶	
دلیجان.....	۴۲۰	۶۸/۱	۲۸۶	۳۱/۹	۱۳۴	۱۲۵۵	
ساوه.....	۱۰۲۸	۷۴/۶	۷۷۴	۲۵/۴	۲۶۴	۳۴۶۶	
سریش.....	۷۶۸	۳۵/۳	۲۷۱	۶۴/۷	۴۹۷	۲۷۹۸	
محلان.....	۵۴۰	۸۳/۵	۴۵۱	۱۶/۵	۸۹	۱۴۸۵	
مامونیه.....	۴۱۳	۷۶/۳	۳۱۵	۳۳/۷	۹۸	۱۰۵۵	
غرق آباد.....	۶۴۲	۴۵/۵	۲۹۲	۵۴/۵	۳۵۰	۲۰۱۳	
کمیجان.....	۷۲۱	۲۱/۸	۱۵۷	۷۸/۲	۵۶۴	۲۲۸۳	
خنداب.....	۴۳۲	۰/۰	۰	۱۰۰/۰	۴۳۲	۱۷۳۰	
هندودر.....	۲۱۷	۰/۰	۰	۱۰۰/۰	۲۱۷	۹۳۲	

مأخذ: کمیته امداد امام خمینی استان مرکزی.

تعداد خانوارهای تحت پوشش کمیته امداد امام
بر حسب شاخه سال ۱۳۷۵



منبع: جدول ۶-۲

جدول ۴- میزان کمکهای اهدائی به مددجویان عادی کمیته امداد امام خمینی استان: ۱۳۷۵ (واحد هزار ریال)

شاخه	کمکهای نقدی	کمکهای جنسی	وجوهات امانی	جمع امداد نقد و جنسی و وجوهات امانی
کل استان.....	۷۰۳۳۶۵	۳۳۵۹۵۳	۱۲۸۱۰۲	۹۵۱۹۰۲۰
دفتر استان.....	۱۸۲۱۰۹	۷۳۰۰	-	۱۸۹۳۰۹
اراک.....	۲۷۵۳۳۲	۸۶۸۴۵۴	۳۳۸۲۵	۲۶۵۵۶۱۱
آشتیان.....	۲۲۹۰۲۴	۶۱۳۰۷	۶۳۹۰	۲۹۶۷۲۱
تفرش.....	۴۹۲۳۰۵	۱۴۲۶۲۶	۳۵۷۵	۶۳۸۶۰۶
خمین.....	۷۱۹۱۲۲	۱۸۶۸۹۶	۱۱۶۷۰	۹۱۷۷۰۸
دلیجان.....	۳۴۸۶۷۳	۱۲۰۵۶۳	۶۶۱۶	۴۷۵۵۵۲
ساوه.....	۱۲۹۱۶۱۰	۵۷۴۸۹۴	۵۳۲۵۲	۱۹۱۸۷۵۶
سرپند.....	۶۲۵۹۷۲	۲۶۸۵۵۵	۱۳۲۶۵	۹۰۶۷۹۲
محلات.....	۴۰۲۶۹۸	۱۱۵۴۵۸	۱۵۰۹	۵۱۹۶۶۵

ماخذ: کمیته امداد امام خمینی استان.

جدول ۵- تعداد خانوار تحت پوشش عادی کمیته امداد امام خمینی بر حسب علت و به تفکیک شهرستان تا پایان ۱۳۷۵

شهرستان	جمع	فوت سرپرست	طلاق	متارکه	مفقودان اثر بودن سرپرست
کل استان.....	۱۰۸۰۵	۵۰۱۷	۳۸۳	۲۵۶	۸۸
اراک.....	۴۵۳۳	۲۰۴۸	۱۶۳	۹۵	۲۴
آشتیان.....	۳۰۰	۱۵۳	۳	۵	۷
تفرش.....	۷۵۵	۳۵۰	۳۳	۱۸	۶
خمین.....	۱۱۳۹	۵۶۴	۳۳	۳۳	-
دلیجان.....	۴۲۰	۲۰۶	۲۱	۱۴	۹
ساوه.....	۲۰۹۳	۹۸۴	۸۹	۶۳	۲۳
سرپند.....	۹۸۵	۴۶۱	۱۴	۱۵	۹
محلات.....	۵۴۰	۲۵۱	۲۷	۱۳	-

ماخذ: کمیته امداد امام خمینی استان مرکزی.

جدول ۹-۶ تعداد خاتوار از تحت پوشش خارج شدۀ عادی و طرح شهید رجایی کمیته امداد امام خمینی بر حسب علت و به تفکیک

شهرستان تا پایان سال ۱۳۷۵

شهرستان	دریالت کمک از جای دیگر	ازدواج	عدم استحقاق	مرگت سرپرست یا نان آور	مهاجرت	فوت	سایر
کل استان	۲۹۹	۷۰	۵۹۷	۱۹۹	۴۱۱	۱۱۷۲	۱۲۸۵
اراک	۱۰۶	۲۹	۲۶۲	۱۱۵	۱۲۹	۲۵۸	۱۵۷
آستیان	۱۳	۳	۲۳	۱	۸	۲۶	۱۵
تفرش	۲۱	۲	۹۷	۵	۱۵	۶۱	۰
خمین	۱۳	۷	۵۸	۲۱	۶۰	۱۷۴	۲۲
دلیجان	۳	۴	۹	۷	۴	۵۱	۱۷
ساوه	۱۰۶	۱۷	۱۱۷	۱۳	۱۱۶	۲۸۰	۹۴۰
سرپند	۲۱	۶	۲۳	۲۷	۶۷	۱۸۹	۱۰۱
محلات	۶	۲	۷	۹	۱۲	۳۳	۱۲

ماخذ: کمیته امداد امام خمینی استان مرکزی.

جدول شماره ۱۰-۶ وضعیت مسکن مددجویان تحت پوشش عادی کمیته امداد امام خمینی سال ۱۳۷۵

شهرستان	جمع	مالک زمین و ساختمان	مالک ساختمان	مستاجر	واگذاری	سکونت رایگان	وقفی	سایر
کل استان	۱۰۸۰۵	۲۳۲۸	۱۹۹	۸۷۱	۴۲۶	۱۸۷۱	۲۳	۸۷
اراک	۲۵۲۲	۲۷۹۵	۱۰۱	۴۵۵	۸۲	۱۰۹۴	۱	۳
آستیان	۳۰۰	۲۳۱۰	۰	۷	۱۷	۷	۰	۲۸
تفرش	۷۵۵	۵۷۲	۰	۲۲	۷۵	۸۱	۱	۰
خمین	۱۱۷۹	۸۴۱	۰	۱۱۵	۱۱	۲۰۲	۰	۱۰
دلیجان	۲۲۰	۳۰۹۰	۱	۳۶	۶	۶۷	۱	۰
ساوه	۲۰۹۳	۱۲۸۸	۸۹	۱۵۶	۱۹۷	۱۱۰	۱۷	۲۶
سرپند	۹۸۵	۷۳۸	۸	۱۵	۲۲	۲۰۰	۲	۰
محلات	۵۴۰	۳۵۲	۰	۶۳	۱۴	۱۱۰	۱	۰

ماخذ: کمیته امداد امام خمینی استان.

جدول ۱۱-۶ وضعیت مسکن خانواده سالمندان تحت پوشش طرح شهید رجایی در پایان سال ۱۳۷۵

جمع	وضعیت مسکن خانواده سالمندان تحت پوشش طرح شهید رجایی در پایان سال ۱۳۷۵					شهرستان
	سایر	معمولی			ملکی	
		وقفی سایر	اهدایی / مجانی	رهن یا اجاره		
۱۹۲۷۱	۸۲	۲۳	۱۳۲۹	۴۵	۱۷۷۵۱	کل استان.....
۵۶۵۷	۰	۱	۲۷۲	۰	۵۳۸۲	اراکند.....
۶۶۰	۲۳	-	۱۵	-	۶۲۲	آستیان.....
۲۳۰۶	-	-	۶۸	-	۲۳۳۸	تفرش.....
۲۳۲۵	۲	-	۳۲	۶	۲۲۸۵	خمین.....
۶۱۴	-	-	۹۸	۴	۵۱۲	دلیجان.....
۴۶۱۳	۵۴	۳۹	۲۴۶	۲۵	۴۰۴۹	ساوه.....
۲۷۵۰	۳	۲	۳۷۹	۴	۲۳۶۱	سرپند.....
۲۴۶	-	-	۳۷	۶	۳۰۳	محللات.....

مأخذ: کمیته امداد امام خمینی استان.

جدول ۱۲-۶ آمار دانش آموزان و دانشجویان تحت پوشش کمیته امداد امام خمینی به تفکیک شهرستان : ۱۳۷۵

متوسطه		راهنمائی		ابتدائی		شهرستان
پسر	دختر	پسر	دختر	پسر	دختر	
۱۲۲۱	۹۰۸	۲۰۸۳	۱۵۹۲	۳۳۸۹	۳۱۹۶	کل استان.....
۵۰۵	۳۵۲	۸۲۵	۶۸۰	۱۴۰۶	۱۳۱۱	اراکند.....
۵۳	۲۷	۷۵	۵۳	۶۲	۹۸	آستیان.....
۱۰۴	۴۴	۱۹۸	۷۶	۲۸۷	۲۴۳	تفرش.....
۱۷۰	۱۷۷	۲۳۹	۲۱۰	۲۲۲	۳۱۳	خمین.....
۷۸	۳۷	۷۶	۷۴	۱۰۰	۹۰	دلیجان.....
۱۷۹	۱۳۵	۲۵۰	۲۳۶	۵۱۷	۴۹۱	ساوه.....
۷۷	۸۴	۲۲۰	۱۸۸	۵۹۴	۵۲۸	سرپند.....
۵۵	۵۲	۱۰۰	۷۵	۹۹	۱۲۲	محللات.....

مأخذ: کمیته امداد امام خمینی استان.

آمارنامه استان مرکزی / ۱۴۵

جدول ۱۲-۶- اماراتش آموزان و دانشجویان تحت پوشش کمیته امداد امام خمینی به تفکیک شهرستان: ۱۳۷۵ (دنباله)

شهرستان	جمع کل دانشجویان	دانشجویان تحت پوشش		جمع کل دانش آموزان
		طرح شهید رجایی	عادی امداد	
کل استان.....	۲۸۲	۶۹	۲۱۳	۱۳۳۸۹
دزفول.....	۰	۰	۰	۰
اراک.....	۱۳۲	۳۳	۱۰۰	۵۰۷۹
آشتیان.....	۳۷	۸	۱۹	۳۶۸
تفرش.....	۶	۳	۳	۹۵۲
خمین.....	۱۰	۴	۶	۱۴۳۳
دلیجان.....	۴۲	-	۴۲	۴۵۵
ساوه.....	۴۰	۱۱	۲۹	۱۹۰۸
سرپند.....	۱۷	۹	۸	۱۶۹۱
محللات.....	۷	۱	۶	۵۰۳

مأخذ: کمیته امداد امام خمینی استان.

جدول ۱۳-۶- میزان امکانات و اگزار شده جهت خودکفایی به خانوارهای تحت پوشش کمیته امداد امام خمینی به تفکیک شهرستان: ۱۳۷۵

شهرستان	کل	بافتگی و خیاطی	دامداری	قالیافی	کشاورزی	سایر
کل استان.....	۸۳۴	۲۲	۳۳۲	۴۳۰	۲	۴۸
اراک.....	۳۳۹	۱۲	۱۳۳	۱۷۳	۱	۲۰
آشتیان.....	۳۳	۰	۱۴	۱۸	۰	۱
تفرش.....	۶۵	۲	۱۷	۴۵	۰	۱
خمین.....	۷۲	۶	۳۵	۲۱	۰	۱۰
دلیجان.....	۲۰	۰	۳	۱۴	۱	۲
ساوه.....	۱۷۵	۲	۵۷	۱۰۹	۰	۷
سرپند.....	۱۱۳	۰	۷۷	۳۰	۰	۶
محللات.....	۲۷	۰	۶	۲۰	۰	۱

مأخذ: کمیته امداد امام خمینی استان مرکزی.

جدول ۱۴-۶- تعداد کل افراد اجرا کننده طرح خودکفاتی بر حسب جنسیت به تفکیک شهرستان تا پایان سال ۷۵

شهرستان	مرد	زن	جمع
کل استان.....	۱۳۶۳	۱۰۵۲	۲۴۱۵
اراک.....	۵۰۱	۲۵۷	۷۵۸
آشتیان.....	۲۲	۶۰	۸۲
تفرش.....	۱۳۲	۶۵	۱۹۷
خمین.....	۱۲۴	۱۰۴	۲۲۸
دلیجان.....	۶۱	۸۲	۱۴۳
ساوه.....	۲۸۳	۱۲۲	۴۰۵
سرپند.....	۲۱۷	۶۰	۲۷۷
محلات.....	۱۳	۸۲	۹۵

ماخذ: کمیته امداد امام خمینی استان.

جدول ۱۵-۶- فعالیتهای عمرانی (احداث، تعمیر و بازسازی و...) مسکن مدجویان استان مرکزی سال ۱۳۷۵

شهرستان	کل	احداث	تعمیر	بازسازی	سرویس بهداشتی	انشعاب آب و برق	تکمیل شده	تعداد واحد	
								کل	هزینه (هزار ریال)
کل استان.....	۶۴۱	۱۴۲	۲۷۶	۱۰	۹۷	۱۱۶	۶۲۰	۱۱۸۲۵۲۸	۲۲۲۳۲۷
اراک.....	۲۰۵	۵۶	۶۸	۰	۳۷	۲۴	۱۸۵	۲۸۶۲۲۶	۲۰۹۰۶۹
آشتیان.....	۲۳	۲	۹	۳	۶	۱	۲۳	۲۷۲۰۷	۱۳۴۰۷
تفرش.....	۷۸	۱۶	۲۶	۰	۱۱	۲۵	۷۸	۱۵۲۵۲۵	۲۰۲۳۷
خمین.....	۴۴	۱۲	۱۳	۰	۹	۱۰	۴۴	۱۱۵۲۰۴	۲۵۵۱۶
دلیجان.....	۴۴	۹	۱۱	۶	۸	۱۰	۴۴	۸۱۲۳۱	۲۲۳۷۱
ساوه.....	۱۶۳	۱۹	۱۱۱	۱	۱۸	۱۴	۱۶۲	۱۸۹۸۹۱	۹۶۷۳۷
سرپند.....	۴۲	۱۶	۱۳	۰	۵	۸	۴۲	۱۵۲۸۸۶	۱۱۳۴۱
محلات.....	۴۲	۱۰	۲۵	۰	۳	۲	۴۲	۵۸۳۲۰	۱۵۳۳۹

ماخذ: کمیته امداد امام خمینی.

جدول ۱۶-۶- فعالیتهای عمرانی فضای خودکفایی استان مرکزی توسط کمیته امداد امام خمینی سال ۱۳۷۵

شهرستان	جمع احداث و تعمیر			احداث			تعمیر	
	تعداد		هزینه هزارریال	تعداد		هزینه هزارریال	تعداد	
	تکمیل شده	جمع		تکمیل شده	جمع		تکمیل شده	جمع
کل استان	۲۱۸	۲۱۹	۱۶۷۸۹۳	۶۶	۶۷	۱۳۰۳۷۰	۱۵۲	۳۷۵۳۳
اراک	۶۹	۶۹	۵۷۹۹۴	۲۲	۲۲	۴۶۹۸۳	۴۷	۱۱۰۱۱
آشتیان	۱۰	۱۰	۸۱۰۰	۳	۳	۵۹۷۱	۷	۲۱۲۹
تفرش	۱۹	۱۹	۱۳۳۲۲	۶	۶	۱۱۵۶۱	۱۳	۳۷۶۱
خمین	۱۷	۱۷	۱۵۱۱۵	۶	۶	۱۲۱۱۷	۱۱	۳۹۹۸
دلیجان	۱۲	۱۲	۵۶۰	۳	۳	۳۹۷۷	۹	۱۹۸۳
ساوه	۳۷	۳۸	۳۷۷۰۴	۱۰	۱۱	۱۹۸۳۳	۲۷	۷۸۷۱
سرپند	۲۵	۲۵	۳۱۳۳۷	۱۳	۱۳	۲۴۵۱۸	۳۲	۶۷۰۹
محلان	۹	۹	۷۳۷۱	۳	۳	۵۴۱۰	۶	۲۰۶۱

ماخذ: کمیته امداد امام خمینی.

جدول ۱۷-۶- هزینه خدمات درمانی انجام شده بر حسب محل درمان توسط کمیته امداد امام خمینی استان سال: ۱۳۷۵

واحد: (هزارریال)

شهرستان	پرداخت به پزشک		پرداخت به بیمارستان		پرداخت به درمانگاه
	عمومی	متخصص	جراحی	سایر	
کل استان	۲۰۵۳۴۴	۹۹۳۷۹۹	۲۱۴۶۵۶۷	۷۲۷۲۶۵	۱۲۶۸۰۵۵
دفتر استان	۳۸۲۰۰	۹۳۳۳۷۵	۱۳۳۷۱۵۳	۱۶۷۶۴۰	۸۶۴۰۰۰
اراک	۲۲۸۲۶	۰	۰	۳۳۰۳۹	۷۸۲۵۱
آشتیان	۵۰۸۷	۰	۰	۱۶۷۹	۵۸۶۵۴
تفرش	۲۳۷۹	۹۸۵	۳۴۰۰۰	۱۱۸۰۲۷	۰
خمین	۳۳۱۱۴	۵۳۲۰۲	۵۹۳۰۴	۱۹۱۶۳۴	۵۳۰۰۴
دلیجان	۱۰۰۶۹	۱۱۵۹	۵۰۹۴۸	۱۷۳۳۲	۳۷۵۹۲
ساوه	۳۷۳۹۸	۶۲۰۰	۶۳۵۸۰	۹۴۹۱۳	۷۱۶۹۷
سرپند	۱۵۳۹۲	۱۰۶۰	۲۳۵۸۴	۶۶۰۳۰	۸۵۰۷۰
محلان	۱۷۹۹۹	۷۷۱۸	۱۷۸۵۱۷	۳۷۰۷۱	۳۹۷۸۷

ماخذ: کمیته امداد امام خمینی استان.

جدول ۱۷-۶ هزینه خدمات درمانی انجام شده بر حسب محل درمان توسط کمیته امداد امام خمینی سال: ۱۳۷۵ (دنباله)

واحد: (هزارریال)

شهرستان	پرداخت به داروخانه	پرداخت به آزمایشگاه	پرداخت به رادیولوژی	پرداخت به سایر مراکز تشخیصی	پرداخت به سایر مراکز درمانی
کل استان.....	۵۵۳۶۷۰	۹۶۵۵۱	۲۰۷۲۲	۱۴۲۰	۱۶۲۳۸
دفتر استان.....	۸۹۳۲۸	۱۷۵۲۶	۱۲۶۳۳	.	.
اراک.....	۸۵۹۴۰
آشتیان.....	۹۸۹۶	.	.	۱۴۲۰	.
تفرش.....	۳۵۹۹۱
خمین.....	۱۱۳۳۷۷	۲۶۰۳۶	۲۳۶۹	.	۳۵۸۹
دلیجان.....	۲۶۳۲۱	۶۳۳۷	.	.	۳۷۲۵
ساوه.....	۱۰۰۳۳۳	۲۶۸۲۲	۳۷۲۰	.	۸۱۳۳
سریند.....	۴۰۱۵۰	۱۶۸۵۲	.	.	.
محلات.....	۵۲۴۳۳	۲۸۶۸	.	.	.

ماخذ: کمیته امداد امام خمینی استان.

جدول ۱۷-۶ هزینه خدمات درمانی انجام شده بر حسب محل درمان توسط کمیته امداد امام خمینی استان مرکزی سال: ۱۳۷۵ (دنباله)

واحد: (هزارریال)

شهرستان	کفن و دفن	لوازم پزشکی	هزینه تفاوت تعرفه	هزینه سفر و اقامت	هزینه نقاهتگاه	سایر
کل استان.....	۱۰۷۶۷	۷۷۹۲۳	۳۸۱۱۶	۵۵۶۶۶	۶۸۲۳	۱۴۱۳۹۱
دفتر استان.....	۵۰۰	۲۴۰۰۰	۲۷۵۱۳	۱۳۷۵۰	.	۱۷۷۲۵
اراک.....	۱۲۲۶	۲۰۰	۸۹۶۰	۱۵۵۵۸	۴۸۵۱	.
آشتیان.....	۶۵۴۹	.	۱۳۰۱	.	۱۹۷۳	.
تفرش.....	۶۷۸	۴۹۸	۳۹۳	۶۷۵	.	۱۷۹۷۵
خمین.....	۶۰۴	۳۸۱۰	.	۱۳۹۵	.	۶۷۶۶
دلیجان.....	۸۰	۸۳۱۸	.	۵۰۸۵	.	۹۶۱۲
ساوه.....	۴۹۰	۱۳۷۴۹	۱۳۳۵	۱۱۵۴۲	.	۳۳۳۶۶
سریند.....	۵۷۰	۲۳۶۸	۸۳	۲۱۷۱	.	۲۳۸۳۹
محلات.....	۷۰	.	۳۳۰	۵۵۹۰	.	۳۰۱۹۸

ماخذ: کمیته امداد امام خمینی استان.

جدول ۱۶-۶- فعالیت‌های عمرانی فضای خودکفایی استان مرکزی توسط کمیته امداد امام خمینی سال ۱۳۷۵

شهرستان	جمع احداث و تعمیر			احداث			تعمیر		
	تعداد			تعداد			تعداد		
	جمع	تکمیل شده	هزارریال	جمع	تکمیل شده	هزارریال	جمع	تکمیل شده	هزارریال
کل استان	۲۱۹	۲۱۸	۱۶۷۸۹۳	۶۷	۶۶	۱۳۰۳۷۰	۱۵۲	۱۵۲	۳۷۵۳۳
اراک	۶۹	۶۹	۵۷۹۹۴	۲۲	۲۲	۴۶۹۸۳	۴۷	۴۷	۱۱۰۱۱
اشتیان	۱۰	۱۰	۸۱۰۰	۳	۳	۵۹۷۱	۷	۷	۲۱۳۹
تفرش	۱۹	۱۹	۱۴۳۳۲	۶	۶	۱۱۵۶۱	۱۳	۱۳	۳۷۶۱
خمین	۱۷	۱۷	۱۵۱۱۵	۶	۶	۱۳۱۱۷	۱۱	۱۱	۳۹۹۸
دلیجان	۱۲	۱۲	۵۹۶۰	۳	۳	۳۹۷۷	۹	۹	۱۹۸۳
ساوه	۲۸	۲۷	۳۷۷۰۴	۱۱	۱۰	۱۹۸۳۳	۲۷	۲۷	۷۸۷۱
سرپند	۴۵	۴۵	۳۱۳۳۷	۱۳	۱۳	۲۴۵۱۸	۲۲	۲۲	۶۷۰۹
محلان	۹	۹	۷۳۷۱	۳	۳	۵۴۱۰	۶	۶	۲۰۶۱

ماخذ: کمیته امداد امام خمینی.

جدول ۱۷-۶- هزینه خدمات درمانی انجام شده بر حسب محل درمان توسط کمیته امداد امام خمینی استان سال: ۱۳۷۵

واحد: (هزارریال)

شهرستان	پر درخت به پزشک		پر درخت به بیمارستان		پر درخت به درمانگاه
	عمومی	متخصص	جراحی	سایر	
کل استان	۲۰۵۳۶۴	۹۹۳۷۹۹	۲۱۴۶۵۶۷	۷۳۷۳۶۵	۱۲۶۸۰۵۵
دفتر استان	۴۸۲۰۰	۹۳۳۳۷۵	۱۷۳۷۱۵۳	۱۶۷۶۴۰	۸۶۴۰۰۰
اراک	۲۲۸۲۶	۰	۰	۳۳۰۳۹	۷۸۲۵۱
اشتیان	۵۰۸۷	۰	۰	۱۶۷۹	۵۸۶۵۴
تفرش	۳۳۹	۹۸۵	۳۳۰۰۰	۱۱۸۰۳۷	۰
خمین	۳۳۱۱۴	۵۲۲۰۲	۵۹۴۰۴	۱۹۱۶۳۴	۵۳۰۰۴
دلیجان	۱۰۰۶۹	۱۱۵۹	۵۰۹۴۸	۱۷۳۳۲	۳۷۵۹۲
ساوه	۳۳۳۸	۶۳۰۰	۶۲۵۸۰	۹۴۹۱۳	۷۱۶۹۷
سرپند	۱۵۳۹۲	۱۰۶۰	۲۲۵۸۴	۶۶۰۳۰	۸۵۰۷۰
محلان	۱۷۹۹۹	۷۷۱۸	۱۷۸۵۸۷	۳۷۰۷۱	۳۹۷۸۷

ماخذ: کمیته امداد امام خمینی استان.

جدول ۱۷-۶ هزینه خدمات درمانی انجام شده بر حسب محل درمان توسط کمیته امداد امام خمینی سال: ۱۳۷۵ (دنباله)

واحد: (هزارریال)

شهرستان	پرداخت به داروخانه	پرداخت به آزمایشگاه	پرداخت به رادیولوژی	پرداخت به سایر مراکز تشخیصی	پرداخت به سایر مراکز درمانی
کل استان.....	۵۵۳۶۷۰	۹۶۵۵۱	۲۰۷۲۲	۱۲۲۰	۱۶۳۲۸
دقتر استان.....	۸۹۳۲۸	۱۷۵۲۶	۱۲۶۳۳	.	.
اراک.....	۸۵۹۴۰
آشتیان.....	۹۸۹۶	.	.	۱۲۲۰	.
تفرش.....	۳۵۹۹۱
خمین.....	۱۱۳۲۷۷	۲۶۰۳۶	۲۳۶۹	.	۳۵۸۹
دلیجان.....	۲۶۳۲۱	۶۴۲۷	.	.	۳۷۲۵
ساوه.....	۱۰۰۳۳۳	۲۶۸۲۲	۳۷۴۰	.	۸۹۳۲
سرپند.....	۴۰۱۵۰	۱۶۸۵۲	.	.	.
محلات.....	۵۳۴۳۴	۲۸۶۸	.	.	.

مأخذ: کمیته امداد امام خمینی استان.

جدول ۱۷-۶ هزینه خدمات درمانی انجام شده بر حسب محل درمان توسط کمیته امداد امام خمینی استان مرکزی سال: ۱۳۷۵ (دنباله)

واحد: (هزارریال)

شهرستان	کفن و دفن	لوازم پزشکی	هزینه تفاوت تعرفه	هزینه سفر و اقامت	هزینه نجاتگاه	سایر
کل استان.....	۱۰۷۶۷	۷۷۹۲۳	۳۸۱۶	۵۵۶۶۶	۶۸۲۳	۱۴۱۴۹۱
دقتر استان.....	۵۰۰	۲۴۰۰۰	۲۷۵۱۳	۱۲۷۵۰	.	۱۷۷۲۵
اراک.....	۱۲۲۶	۲۰۰	۸۹۶۰	۱۵۵۵۸	۲۸۵۱	.
آشتیان.....	۶۵۲۹	.	۱۲۰۱	.	۱۹۷۳	.
تفرش.....	۶۷۸	۴۹۸	۳۹۴	۶۷۵	.	۱۷۹۷۵
خمین.....	۶۰۴	۳۸۱۰	.	۱۳۹۵	.	۶۷۶۶
دلیجان.....	۸۰	۸۴۱۸	.	۵۰۸۵	.	۹۶۱۲
ساوه.....	۴۹۰	۱۲۲۴۹	۱۲۳۵	۱۱۵۴۲	.	۳۳۴۶۶
سرپند.....	۵۷۰	۲۳۶۸	۸۲	۲۱۷۱	.	۲۲۸۳۹
محلات.....	۷۰	.	۳۳۰	۵۵۹۰	.	۳۰۱۹۸

مأخذ: کمیته امداد امام خمینی استان.

جدول ۱۸-۶- اطلاعات برنامه ازدواج فرزندان خانواده‌های تحت حمایت کمیته امداد امام خمینی سال ۱۳۷۵

شهرستان	کل تعداد برادری که جهیزه یا کمک ازدواج گرفته‌اند	تعداد نوع روستایی که جهیزه گرفته‌اند					کل	تعداد افراد یک به صورت موردی کمک دریافت کرده‌اند		
		طرح شهید رجایی	مدجویان عادی			جمع		پسر	دختر	جمع
			روستایی	شهری	جمع					
کل استان	۷۰۰	۴۸۱	۳۳۴	۱۴۰	۱۹۴	۱۴۷	۲۱۹	۶۳	۱۵۶	
دفتر استان...	۳	۰	۰	۰	۰	۰	۳	۳	۰	
اراکه.....	۲۴۲	۱۳۵	۱۰۳	۲۹	۵۴	۳۲	۱۰۸	۲۹	۷۹	
اشتیان.....	۲۰	۱۶	۱۳	۴	۹	۳	۴	۰	۴	
تفرش.....	۴۶	۳۰	۲۴	۳	۲۱	۶	۱۶	۹	۷	
خمین.....	۸۹	۷۱	۴۶	۱۹	۲۷	۲۵	۱۸	۲	۱۶	
دلیجان.....	۲۸	۲۹	۲۳	۱۶	۷	۶	۹	۲	۷	
ساوه.....	۱۳۸	۱۰۷	۶۲	۲۷	۳۵	۴۵	۳۱	۹	۲۲	
سرپند.....	۸۴	۶۲	۳۶	۳	۳۳	۲۶	۲۲	۴	۱۸	
محللات.....	۳۹	۳۱	۲۷	۱۹	۸	۴	۸	۵	۳	

ماخذ: کمیته امداد امام خمینی استان.

جدول ۱۹-۶- اطلاعات میزان جهیزه تحویلی به مزدوجین توسط کمیته امداد امام خمینی سال ۱۳۷۵

شهرستان	ارزش کمکها (هزارریال)			وجه نقد پرداختی به مزدوجین	برگزاری مراسم جشن بصورت دسته جمعی	
	کل	از بودجه	از درآمد محلی		تعداد نفرات	هزینه
کل استان.....	۱۰۰۵۲۵۲	۲۳۹۹۴۲	۵۷۵۳۰۹	۵۱۰۵۰	۱۴۸	۲۹۷۵۰
دفتر استان.....	۷۷۴۴	۷۷۴۴	۰	۰	۰	۵۶۸۳
اراکه.....	۳۳۹۶۳۲	۱۳۹۷۲۶	۱۸۹۹۰۶	۲۳۷۵۰	۷۳	۱۶۶۳۳
اشتیان.....	۳۷۹۰۲	۱۵۴۰۲	۱۲۵۰۰	۱۳۰۰	۰	۲۰۳
تفرش.....	۶۵۸۳۶	۶۱۷۹۳	۴۰۴۲	۲۱۰۰	۰	۰
خمین.....	۱۱۸۵۹۷	۱۰۸۷۵۸	۹۸۴۰	۸۵۰۰	۰	۸۸۸
دلیجان.....	۵۸۹۰۷	۶۴۶۴	۵۲۴۴۳	۲۲۰۰	۱۵	۱۷۹۲
ساوه.....	۲۱۰۶۳۰	۴۱۹۶۶	۱۶۸۶۴۲	۷۵۰۰	۶۰	۴۰۱۷
سرپند.....	۱۳۳۹۹۰	۳۷۱۸۹	۷۷۸۰۱	۳۹۰۰	۰	۰
محللات.....	۶۱۰۱۴	۹۰۰	۶۰۱۱۴	۹۰۰	۰	۵۳۴

ماخذ: کمیته امداد امام خمینی استان.

جدول ۲۰-۶- آمار درآمدهای صدقات و کمکهای مردمی و وجوهای امانی کمیته امداد امام خمینی (ره) در سال ۱۳۷۵

شهرستان	درآمدهای اختصاصی			وجوهای امانی		درآمدهای مردمی		درآمدهای محلی		استدقهای صدقات		استدقهای صدقات	

کل استان.....	۲۸۹۶۳۷۹۲۹۸	۲۳۶۹۲۳۷۶۸	۲۶۲۰۷۶۵۸۳۳	۲۸۶۹۰۳۹۷	۲۳۳۷۵	۱۲۳۰۹۹۸۹۵۰	۲۳۳۷۵
دقتر استان.....	۱۱۳۱۰۵۳۷۳	۲۴۱۹۰۴۴۰	۸۱۸۷۸۵۶۳	۷۰۳۶۳۷۰
اراک.....	۱۲۰۳۷۸۲۲۰۳	۸۱۷۷۵۱۳۸	۱۱۲۰۷۶۱۰۶۵	۲۴۶۰۰۰	۸۰۵۷	۶۰۷۰۳۵۱۵۵	۲۴۶۰۰۰
آشتیان.....	۷۸۳۹۶۹۳۴	۵۰۹۱۱۰۰	۷۳۳۷۸۸۳۴	۲۷۰۰۰	۱۳۰۱	۴۱۸۴۰۳۱۶	۲۷۰۰۰
تفرش.....	۱۵۰۷۳۵۳۸۵	۲۵۶۶۱۸۵	۱۱۶۳۲۶۹۳۳	۳۰۹۲۳۳۷	۱۶۷۸	۲۶۶۴۹۸۰۰	۳۰۹۲۳۳۷
خمین.....	۱۸۱۰۰۴۹۹۱	۳۵۱۷۶۶۶۰	۱۴۵۶۳۲۳۳۱	۲۰۴۱۰۰	۲۶۳۷	۱۰۳۳۹۴۳۰	۲۰۴۱۰۰
دلیجان.....	۱۴۹۸۹۹۱۳۳	۵۹۷۵۲۲۰	۱۴۳۳۲۰۴۰۳	۱۸۳۵۰۰	۲۷۶۸	۹۳۷۵۴۰۳۳	۱۸۳۵۰۰
ساوه.....	۷۱۶۱۹۱۱۷۱	۶۰۰۹۲۶۶۹	۶۵۶۰۳۴۹۵۲	۷۱۲۵۰	۴۶۱۹	۳۱۵۸۰۵۹۹۵	۷۱۲۵۰
سرپند.....	۱۷۴۵۰۰۸۷۸	۱۶۷۱۹۲۵۶	۱۵۷۷۸۱۶۲۲	۰	۹۵۸	۶۱۸۸۷۹۴۱	۰
محلات.....	۱۳۹۷۶۳۳۴۰	۴۳۳۴۱۰۰	۱۲۵۴۲۹۳۲۰	۰	۲۳۹۷	۷۰۳۳۱۳۸۰	۰

مأخذ: کمیته امداد امام خمینی استان.

جدول ۲۱-۶- تعداد موقوفات و رقبات بر حسب نوع و به تفکیک شهرستان ۱۳۷۵:

شهرستان	موقوفات			رقبات		
	کل	متصرفی	غیرمتصرفی	کل	متصرفی	غیرمتصرفی
کل استان.....	۱۹۸۷	۱۶۰۵	۳۸۲	۱۱۹۸۷	۸۵۵۹	۳۳۲۸
آشتیان.....	۲۲۱	۱۳۳	۸۸	۸۴۱	۶۳۳	۲۱۸
اراک.....	۷۶۵	۶۳۵	۱۳۰	۶۷۸۷	۳۹۱۷	۱۸۷۰
تفرش.....	۳۷۹	۳۲۸	۵۱	۶۰۵	۴۴۲	۱۶۳
خمین.....	۸۳	۷۵	۸	۲۵۲	۱۶۳	۸۹
دلیجان.....	-	-	-	-	-	-
ساوه.....	۲۱۸	۱۵۳	۶۵	۱۳۰۷	۷۰۳	۶۰۴
سرپند.....	۶۶	۵۶	۱۰	۱۳۶۲	۹۵۱	۴۱۱
محلات.....	۳۵۵	۲۳۵	۲۰	۸۳۳	۷۶۰	۷۳

مأخذ: اداره کل اوقاف و امور خیریه استان مرکزی.

جدول ۲۲-۶- هزینه‌های امور خیریه و اوقاف شهرستانهای استان بر حسب نوع هزینه: ۱۳۷۵

واحد: هزار ریال

شهرستان	جمع	عمران	اجتماعی	یهداشتی	مذهبی
کل استان	۴۸۱۸۹۶۶۶۷	۳۴۵۸۲۲۲۹۵۲	۳۱۸۴۰۵۲۶۲	۱۱۳۲۰۶۹۷۸	۱۰۳۴۴۷۴۰۷۳
آشتیان	۱۱۵۲۶۸۱۷	۲۳۳۷۲۹۸	۲۳۵۰۰۰۰	-	۴۸۴۹۳۲۹
اراک	۴۵۸۸۸۴۰۴۳	۳۳۵۹۶۷۳۵۱	۲۲۲۱۲۶۶۳۰	۹۵۵۶۷۳۰۰	۹۱۱۵۱۲۷۶۲
تفرش	۱۹۳۳۳۵۹۰	۱۵۳۱۹۶۰	۸۶۹۰۹۶۲	-	۹۱۱۰۶۶۸
خمین	۱۳۶۷۰۲۸۰	۴۴۳۰۸۰	۴۲۱۸۰۰۰	-	۵۰۲۱۴۰۰
دلیجان	-	-	-	-	-
ساوه	۱۵۶۳۹۸۹۵۷	۴۰۰۲۳۹۶	۵۲۶۰۰۰۰۰	۱۰۸۹۰۱۰۰	۵۰۷۶۵۸۶۱
سرپند	۳۶۶۲۸۵۰۰	۱۲۰۰۰۰۰	۲۳۱۵۷۱۰۰	۵۳۱۹۳۰۰	۹۹۵۲۱۰۰
محلات	۸۵۲۰۲۰۷۰	۲۲۲۲۷۲۶۹	۲۲۶۲۵۷۰	۱۴۲۰۳۷۸	۳۳۲۶۱۹۵۳

مأخذ: اداره کل اوقاف و امور خیریه استان مرکزی.

جدول ۲۲-۶- هزینه‌های امور خیریه شهرستانهای استان: ۱۳۷۵

واحد: (هزار ریال)

شهرستان	کمکهای انجام شده			بقای متبرکه
	پرورشگاهی	محصلین	طلاب و مدرسین	
کل استان	-	۷۸۲۳۲۸۹	۵۲۳۹۳۳۸۰۱	۲۶۹۳۸۳۱۳۳
آشتیان	-	-	-	۱۲۸۵۳۵۷
اراک	-	-	-	۲۶۴۶۵۹۷۲۳
تفرش	-	-	-	-
خمین	-	-	-	۳۳۲۶۰۸۰
دلیجان	-	-	-	-
ساوه	-	-	-	-
سرپند	-	۳۰۰۰۰۰۰	۶۲۶۰۰۰	۱۱۲۹۶۳
محلات	-	۲۳۴۸۸۸۹	-	-

مأخذ: اداره کل اوقاف و امور خیریه استان.

جدول ۲۳-۶- درآمدهای اداره کل اوقاف از موقوفات، رقبات شهرستانهای استان: ۱۳۷۵
واحد: (هزارریال)

شهرستان	میزان کل درآمد	تعداد کل موقوفات	تعداد کل رقبات
کل استان.....	۷۸۵۲۰۰۸۹۴۱	۱۹۸۷	۱۱۹۸۷
اراک.....	۵۶۳۵۸۶۹۲۰۷	۷۶۵	۶۷۸۷
اشتیان.....	۱۸۵۷۷۴۴۴	۳۳۱	۸۴۱
تفرش.....	۱۷۱۸۶۷۲۲	۳۷۹	۶۰۵
خمین.....	۶۳۳۷۶۸۸۶۶	۸۲	۲۵۲
دلیجان.....	-	-	-
ساوه.....	۱۷۳۲۰۳۰۲۰	۲۱۸	۱۳۰۷
سرپند.....	۱۳۱۳۴۵۹۴۹۷	۶۶	۱۳۶۲
محلات.....	۷۱۸۴۴۱۶۵	۲۵۵	۸۳۳

مأخذ: اداره کل اوقاف و امور خیریه استان.

جدول ۲۴-۶- درآمدهای اداره کل اوقاف و امور خیریه استان به تفکیک شهرستان از موقوفات: ۱۳۷۵
واحد: (هزارریال)

شهرستان	موقوفات متصرفی	موقوفات غیر متصرفی
کل استان.....	۷۱۴۵۱۷۸۳۶۶	۷۰۶۶۳۳۱۳۷
اراک.....	۵۶۳۵۸۶۹۲۰۷	۹۳۲۰۹۹۹۳
اشتیان.....	۱۸۵۷۷۴۴۴	۱۸۲۵۹۳۳۷
تفرش.....	۳۳۱۹۷۳۰	۷۴۲۰۰۲۰
خمین.....	۱۳۸۸۶۳۳	۴۸۳۹۰۲۵۲۶
دلیجان.....	-	-
ساوه.....	۳۳۸۱۳۷۹	۹۹۳۲۰۳۹۱
سرپند.....	۱۳۱۳۴۵۹۴۹۷	-
محلات.....	۶۷۴۳۱۰۵	۴۴۲۱۰۶۰

مأخذ: اداره کل اوقاف و امور خیریه استان.

جدول ۲۵-۶- تعداد بقاع متبرکه تحت پوشش اداره کل اوقاف و امور خیریه به تفکیک شهرستان: ۱۳۷۵

شهرستان	تعداد
کل استان.....	۱۵۴
اراکه.....	۳۵
آشتیان.....	۴
تفرش.....	۲۵
خمین.....	۲۲
دلیجان.....	-
ساوه.....	۴۵
سرپند.....	-
محلات.....	۲۳

مأخذ: اداره کل اوقاف و امور خیریه استان.

جدول ۲۶-۶- درآمد برخی از بقاع متبرکه بر حسب نوع و به تفکیک شهرستان: ۱۳۷۵
واحد: هزار ریال

شهرستان	جمع	نذورات داخل ضریح و قبوض	فروش اهدائیه	زائرسرا	اهدائی مؤسسات و افراد	اجاره بهاء موقوفات	سایر
کل استان.....	۶۰۷۵۷۰۵۶۴	۲۰۸۶۵۶۰۵۰	۲۳۰۶۲۰۰۰	۳۱۷۴۶۰۰۰	۶۵۶۷۸۲۱۱	۲۰۱۵۱۵۰۹	۵۸۲۷۶۷۹۴
آشتیان.....	۱۶۴۰۰۷۰	۸۸۵۰۷۰	-	-	-	۷۵۵۰۰۰	-
اراکه.....	۲۳۵۱۷۳۳۷۳	۱۶۱۵۸۷۲۶۰	۱۶۰۳۰۰۰۰	۱۰۰۰۰	۳۳۰۲۶۲۵۶	۱۵۴۵۳۹۶۳	۱۹۱۶۶۸۹۴
تفرش.....	۶۴۱۴۳۹۶	۵۳۳۳۲۵۰	-	-	۵۰۰۰	۱۰۷۴۹۴۶	-
خمین.....	۱۷۹۱۴۰۸۰۰	۱۲۵۶۵۹۹۰۰	۷۰۳۲۰۰۰	۳۱۷۳۶۰۰۰	۱۸۹۰۰۰	۲۳۵۴۰۰۰	۱۲۱۶۹۹۰۰
دلیجان.....	-	-	-	-	-	-	-
ساوه.....	۱۵۸۰۰۸۴۸۵	۹۲۳۶۴۳۰	-	-	۳۹۱۰۳۵۵	-	۲۶۶۴۰۰۰۰
سرپند.....	-	-	-	-	-	-	-
محلات.....	۲۷۰۹۳۴۴۰	۲۲۹۳۴۴۰	-	-	۲۳۵۴۴۰۰	۵۱۴۶۰۰	۳۰۰۰۰۰

مأخذ: اداره کل اوقاف و امور خیریه استان.

جدول ۲۷-۶ هزینه برخی از بقاع متبرکه بر حسب نوع و به تفکیک شهرستان: ۱۳۷۵

واحد: هزار ریال

شهرستان	کل	حق تصدی	حقوق کارکنان	تعمیرات و بازسازی	نشر معارف و تبلیغات
کل استان.....	۶۳۱۷۲۴۲۳	۳۲۴۷۸۴۲۴	۳۸۱۰۱۵۵۰	۲۷۰۵۵۴۸۶۲	۳۳۳۷۴۸۰
آشتیان.....	۱۲۸۵۳۵۷	۱۲۸۷۵۷	۱۰۶۸۰۰	۹۹۵۲۰۰	-
اراک.....	۲۶۴۶۵۹۷۳۳	۱۰۴۴۴۵۲۰	۲۲۱۳۹۲۸۹	۱۸۵۷۸۶۵۴	۹۳۳۲۰۰
تفرش.....	۴۸۹۹۶۴۵	۵۳۳۴۵	۵۴۰۰۰	۲۵۸۰۸۰۰	-
خمین.....	۱۴۶۱۱۳۷۳۳	۱۴۹۰۹۱۴۵	۹۵۶۴۵۷۶	۱۰۷۱۱۶۶۳۰	۱۵۶۲۷۸۰
دلیجان.....	-	-	-	-	-
ساوه.....	۱۶۹۰۹۳۳۸۳	۸۷۵۴۷۰۳	۲۵۲۰۰۰۰	۱۵۴۱۲۰۶۸۰	۸۲۰۰۰۰
سرپند.....	-	-	-	-	-
محلات.....	۳۷۱۲۲۵۸۲	۲۶۵۷۸۸۴	۳۷۱۶۸۸۵	۱۹۹۴۲۸۸	۱۱۵۰۰

ماخذ: اداره کل اوقاف و امور خیریه استان.

جدول ۲۷-۶ هزینه برخی از بقاع متبرکه بر حسب نوع و به تفکیک شهرستان: ۱۳۷۵ (دنباله)

واحد: هزار ریال

شهرستان	کمک به مدارس علوم	سوخت، آب، برق، گاز	خرید اثاثیه و ملزومات	سایر
کل استان.....	۱۸۳۷۲۵۰	۵۶۱۳۴۶۰	۱۹۷۱۹۷۵۰	۳۶۵۴۱۵۹۷
آشتیان.....	-	۴۶۰۰	-	-
اراک.....	-	۲۶۶۴۵۲۰	۱۵۲۶۱۳۵۰	۳۳۲۱۸۱۶۰
تفرش.....	-	۳۴۴۰۰	۱۵۷۱۰۰۰	۱۲۶۰۰۰
خمین.....	۱۸۳۷۲۵۰	۱۹۵۷۵۱۵	۲۵۳۷۴۰۰	۶۶۴۷۲۲۷
دلیجان.....	-	-	-	-
ساوه.....	-	۱۵۷۰۰۰	۲۶۰۰۰۰	۳۳۵۰۰۰۰
سرپند.....	-	-	-	-
محلات.....	-	۷۹۳۳۱۵	-	-

ماخذ: اداره کل اوقاف و امور خیریه استان.


جدول ۲۸-۶- تعداد زوار خارج از کشور اعزامی از شهرستانهای استان: ۱۳۷۵

حج تمتع			حج عمره			شهرستان
زن	مرد	جمع	زن	مرد	جمع	
۴۸۳	۵۲۱	۱۰۰۴	۴۲۴	۳۵۲	۷۷۶	کل استان.....
۱۴۹	۲۱۵	۳۶۴	۲۶۰	۱۸۳	۴۴۳	لرکده.....
۱	-	۱	-	-	-	اشتیان.....
۴۱	۲۳	۶۴	-	-	-	تفرش.....
۸۲	۴۸	۱۳۰	۲۵	۲۱	۴۶	خمین.....
۲۸	۳۱	۵۹	۱۱	۱۸	۲۹	دلیجان.....
۸۷	۱۱۶	۲۰۳	۸۹	۹۶	۱۸۵	ساوه.....
۴۶	۶۳	۱۰۹	۴	۵	۹	سربند.....
۴۹	۲۵	۷۴	۳۵	۲۹	۶۴	محلات.....

مأخذ: مدیریت حج و زیارت استان.

فصل هفتم :

عمران شهری و روستایی



جدول ۱-۷- اطلاعات عمرانی شهرهای استان مرکزی ۱۳۷۵

متوسط زیاده شهری (روزانه (تن)	مساحت فضای سبز شهر (مترمربع)	مساحت معابر شهر		شهر
		خاکی (مترمربع)	آسفالتی (مترمربع)	
۲۵۵	۳۷۷	راکد
۱۰	۲۸۰۰۰۰	۱۴۰۰۰۰	۱۷۱۷۰۰	آستانه
۵	۲۱۱۰۰	۱۰۵۷	۱۲۰۰۰۰	آشتیان
۱۲	۷۰۰۰۰	تفرش
۶۰	۱۲۵۰۰۰۰	۱۷۰۰۰۰	۱۳۶۰۰۰۰	خمین
۱۰	۱۷۰۰۰۰	۱۰۰۰۰۰۰	۷۰۰۰۰۰	دلیجان
۲	۲۰۰۰۰	۱۵۰۰۰	۱۰۰۰۰	زاویه
۸۰	۱۲۰۰۰۰۰	۹۵۰۰۰۰	۱۲۰۰۰۰۰	سارود
۶۱۵	۱۲۰۰۰۰	۲۰۰۰۰	۱۱۵۵۰۰	سنجان
۱۳/۵	۱۳۰۰۰۰	۱۱۱۰۰۰۰	۳۱۰۰۰۰	سازند
۲	۲۳۰۰۰۰	...	۵۵۰۰۰	غرق آباد
۲	۷۲۰۰	۳۱۰۰۰۰	۹۰۰۰۰	فرمهین
۲	۱۰۰۰۰۰	۵۰۰۰۰	۱۰۰۰۰۰	کمیجان
۱۰	۱۴۵۰۰۰	۲۰۰۰۰۰	۲۰۰۰۰	مامونیه
۲۰	۶۹۰۰۰۰	۱۲۲۵۱۲	۶۲۲۸۱	محلان
۲	۲۰۰۰۰	۲۰۰۰	۸۰۰۰	نراق
۱/۵	...	۱۴۰۰۰	...	نوبران
۶	۲۰۰۰۰	۱۵۰۰۰۰	۹۰۰۰۰	نیمور

ماخذ: شهرداریهای استان مرکزی

جدول ۲-۷. ماشین آلات و تجهیزات عمده موجود و فعال شهرداریهای استان: ۱۳۷۵

ردیف	بولدوزر	کامیون	اتوبوس و مینی بوس	کارخانه اسفالت	نام شهرداری - عنوان تجهیزات
۵	۲	۵۳	۳	۱	شهرداری لراکه
۲	۰	۳	۰	۱	شهرداری استخر
۱	۰	۰	۰	۰	شهرداری اشتیان
۱	۰	۴	۰	۱	شهری تفرش
۱	۰	۸	۱	۱	شهرداری خمین
۲	۰	۶	۰	۱	شهرداری دلپجان
۱	۱	۳	۰	۰	شهرداری زاویه
۲	۱	۱۳	۱۳	۲	شهرداری ساوه
۰	۰	۲	۰	۰	شهرداری سنجان
۱	۱	۲	۰	۱	شهرداری شازند
۰	۰	۰	۰	۰	شهرداری غرق آباد
۰	۰	۰	۰	۰	شهرداری فرمپن
۰	۰	۱	۰	۰	شهرداری کمپجان
۱	۰	۶	۰	۱	شهرداری مامونیه
۱	۰	۴	۰	۱	شهرداری محلات
۱	۰	۱	۰	۰	شهرداری نراق
۱	۰	۰	۰	۰	شهرداری نوبران
۰	۰	۲	۰	۰	شهرداری نیمور

ماخذ: شهرداریهای استان.

جدول ۲-۷- ماشین آلات و تجهیزات عمده موجود و فعال شهرداریهای استان: ۱۳۷۵ (دنباله)

تراکتور	قیرپاشی	پیل مکانیکی	غسلک	گریدر	نام شهرداری - عنوان تجهیزات
۱	۱	۲	۱	۳	شهرداری لراکند.....
۱	۱	۱	۱	۱	شهرداری استادم.....
۱	۱	۱	۱	۱	شهرداری آشتیان.....
۱	۱	۱	۱	۱	شهرداری تفرش.....
۱	۱	۱	۱	۱	شهرداری خمین.....
۱	۱	۱	۳	۱	شهرداری دلیجان.....
۱	۱	۱	۱	۱	شهرداری زاویه.....
۳	۱	۳	۸	۲	شهرداری ساوه.....
۱	۱	۱	۱	۱	شهرداری سنجان.....
۱	۱	۱	۲	۱	شهرداری شازند.....
۱	۱	۱	۱	۱	شهرداری شرقی آباد.....
۱	۱	۱	۱	۱	شهرداری فرمهین.....
۱	۱	۱	۱	۱	شهرداری کمیجان.....
۱	۱	۱	۲	۱	شهرداری ماموتیه.....
۱	۱	۱	۱	۱	شهرداری محلات.....
۱	۱	۱	۱	۱	شهرداری نراق.....
۱	۱	۱	۱	۱	شهرداری نوبران.....
۱	۱	۱	۱	۱	شهرداری نیمور.....

مأخذ: شهرداریهای استان.

جدول ۳-۷ درآمد شهرهای استان مرکزی سال ۱۳۷۵

واحد: ریال

درآمدهای شهرداری				حصول از بخش دولتی	جمع کل	درآمد شهرداری
عوارض و بر تریکات	عوارض بر ساختمان	عوارض نوامیر با مالیت	جمع			
						لرک
۸۸۳۳۲۰۸۸۲	۳۹۵۶۱۵۰۲۶۵	۲۰۵۹۸۹۰۵۱	۳۳۱۲۶۲۱۳۱۶	-	۳۳۱۲۶۲۱۳۱۶	استانه
۱۵۷۳۰۰۰	۲۵۲۲۶۳۹۷	۹۳۲۶۰۲۲	۱۹۳۳۱۳۷۱۸۲	۱۹۶۳۲۰۰۰	۱۹۴۱۷۷۹۱۸۲	انستیان
۱۰۰۰۰۲۰۲۲	۲۰۳۷۷۸۹۹۱	۳۳۸۱۵۷۲	۱۰۰۰۹۱۶۳۷۹۳	۳۷۰۵۲۰۰۰	۱۰۰۴۶۳۱۵۷۹۳	تفرش
۲۵۴۰۲۵۱۵	۵۷۹۴۹۹۳۲	۸۸۴۵۹۱۸	۸۰۰۸۱۹۶۸	۲۵۲۶۹۲۰۰۰	۱۰۵۳۵۱۲۶۸	خین
۱۳۳۳۵۵۴۷	۳۶۸۸۰۲۳۹۳	۲۰۹۱۵۹۳۷	۳۲۰۳۳۶۸۳۹	۷۷۰۰۰۰۰۰	۳۳۷۰۳۶۸۳۹	دلجان
۲۵۹۱۷۸۴۴	۲۷۸۹۰۱۸۲۶	۲۵۵۸۹۸۵۵	۲۱۰۴۰۰۴۶۰۶	۳۳۸۰۰۰۰۰	۲۱۳۷۸۰۴۶۰۶	زاویه
۲۵۲۰	۲۲۰۰۰	۵۰۰	۲۴۰۵۸۰	۵۲۰۰۰	۲۹۲۵۸۰	ساوه
۲۵۶۷۰۰	۱۱۴۲۵۰۰	۹۰۰۰۰	۱۹۹۸۳۷۵۰	-	۱۹۹۸۳۷۵۰	سنجان
۹۱۱۲۳۵۲	۸۰۵۹۴۰۲۰	۳۵۲۵۲	۵۹۱۷۹۶۳۷	۳۷۲۶۶۶۰۰۰	۸۶۸۵۶۵۶۳۷	شازند
۱۷۶۹۴۱۷۲	۱۶۸۷۰۶۷۰۵	۲۶۳۲۱۳۲	۹۳۲۳۵۲۱۵	۱۹۰۳۷۲۶۰۰۰	۲۸۳۷۹۷۱۳۱۵	غرق اباد
۹۳۷۰۵۳۴	۲۸۱۸۱۶۶۷	۲۴۰۸۹۸۹	۳۹۸۱۴۹۲۵۷	۲۷۳۷۷۰۰۰	۳۲۶۳۲۶۲۵۷	فرمانین
۳۳۳۲۰۲۵۰	۱۲۹۰۱۶۸۳	۲۰۷۲۰۱۸	۲۲۳۷۲۵۰۶۶	۱۰۲۱۷۷۷۳۰	۵۲۵۹۲۳۷۳۶	کمیجان
۴۸۰۵۵۴۰	۲۵۳۹۹۳۲۵	۲۰۷۵۲۸۱	۵۰۹۹۹۰۸۸۳	-	۵۱۹۹۹۰۸۸۳	مامونیه
۲۰۰۷۳۹۴۵	۱۴۵۴۴۵۵۳۰	۲۸۶۸۳۶۳۷	۷۵۹۲۰۵۵۶۷	۳۲۵۰۰۲۹۰	۷۸۳۹۰۵۵۶۷	محلان
۵۴۶۵۹۹۱۰	۱۶۵۷۹۳۸۳۰	۱۷۹۴۵۸۰۶	۱۲۱۷۵۹۲۵۳۶	۳۱۰۸۰۰۰۰	۱۲۴۸۶۷۲۵۳۶	نراق
۲۰۰۹۰۰۰	۱۵۳۷۷۰۰۰	۱۸۳۲۰۰۰	۳۳۹۵۹۷۰۰۰	۳۱۱۰۵۰۰۰	۳۶۰۷۰۲۰۰۰	نوبران
۳۳۴۵۸۰۳۸	۵۳۹۰۴۹۷	۲۰۰۹۰۷۷۵	۳۷۵۷۲۵۵۵۴	۱۹۱۷۶۰۰۰	۳۹۴۹۲۱۵۵۴	نیور
۴۹۵۰۷۰۲	۴۳۲۰۹۲۸۶	۱۱۹۲۰۷۶	۳۳۰۷۵۷۵۳۲	۳۱۹۶۳۰۰۰	۳۶۲۷۲۰۵۳۲	

مأخذ: شهرداریهای استان مرکزی.

جدول ۳-۷- درآمد شهرداریهای استان مرکزی سال ۱۳۷۵ (دنباله) واحد: ریال

درآمد شهرداری	درآمدهای شهرداری					
	کسب و فروش	موارض بر پروانه‌های خدمات شهری	درآمد حاصل از فروش اموال شهرداری	درآمد حاصل از وجوه و اموال شهرداری	درآمد تأسیسات شهرداری و جرایم و تخلفات	سایر درآمدها
اراک	۱۴۳۶۵۱۲۸۰۹۸	۹۳۸۸۳۱۰۴	۳۰۰۶۶۹۰۷۲	۲۳۷۹۲۰۰۰	۱۱۴۸۰۴۵۵۱	۴۵۳۹۰۷۲۳۹۱
استانه	۱۲۵۰۶۶۶۶	۸۲۳۳۲۲۰۰	۶۰۸۰۱۳۰	۱۰۱۸۱۳۶۵۹۳	۷۶۳۳۳۴۱۷۲	۵۹۰۰۰۰۰
آشتیان	۱۱۸۰۰۷۶۵	۳۲۱۰۳۶۵۳۵	۱۷۷۱۷۷۸۷	۱۶۵۷۷۳۵۰	۳۳۵۸۶۶۸۶۹	-
تفرش	۱۶۰۴۵۲۱۵	۴۰۷۹۴۰۰۳۸	۱۲۰۳۳۶۰۸۲	۱۳۸۰۲۰۰۴	۱۵۰۴۸۸۰۰۰	۰۰۰
خمین	۵۵۱۶۸۵۱۷۲	۳۹۳۳۶۳۴۱۵	۳۳۶۲۲۵۲۷۸	۲۳۴۱۹۹۰۰۰	۱۰۳۳۳۳۳۳۳	۵۹۳۳۳۳۳۳
دلیجان	۸۴۷۵۸۸۳۳۹	۲۰۸۲۵۳۳۹۴	۷۳۳۲۱۸۲۰	۲۵۵۰۰۹۲۰۷	۱۹۰۳۳۳۳۳۱	-
زاویه	۶۵۰۰۰	۱۶۷۰۰۰	۱۱۰۰۰	-	۱۵۱۵۵۰	-
ساوه	۱۲۶۳۷۰۴۰	۳۳۳۷۰۰۰	۱۰۲۸۵۰۰۰	۳۰۰۰۰	۲۲۵۳۰۱۰	-
سنجان	۵۳۴۳۷۲۰۴	۲۵۰۲۸۶۵۴۶	۵۷۱۰۳۱۰	-	۱۹۲۶۳۳۵۶۱	-
شازند	۲۲۰۴۷۶۸۶۵	۶۳۳۰۴۹۱۳	۵۰۷۲۵۲۶۰	۲۰۴۱۹۱۳	۳۹۸۶۳۱۴۵۵	-
غرق آباد	۱۳۴۸۰۹۸۷۱	۱۳۷۹۱۸۴۰	۲۵۸۳۰۰۰	۱۲۰۰۰۰	۱۱۶۵۸۳۵۵۶	-
فرصین	۶۸۷۲۸۶۶	۹۶۵۸۰۰۰	۳۶۰۰۰۰۰۰	-	۳۷۲۰۳۳۹	-
کمیجان	۱۵۱۲۱۷۸۰۸	۱۵۱۰۱۱۷۵۰	۵۵۶۸۹۷۶	-	۱۵۹۹۱۳۰۰۴	-
مأمونیه	۱۶۶۳۵۵۵۴۸	۱۷۶۶۳۹۷۵۶	۳۵۹۰۹۷۶	۸۲۸۰۰	۱۶۶۰۲۱۵۵۵	-
محلان	۷۰۲۲۵۷۴۶	۳۵۴۹۴۹۷۳۲	۱۹۷۰۹۳۱۰۲	۱۰۵۱۰۴۰۰	۲۳۶۴۱۶۰۰۰	-
نراق	۸۴۳۳۰۰۰۰	۴۳۶۱۰۰۰	۱۰۰۱۶۰۰۰	۲۰۰۰۰	۷۱۸۷۰۰۰۰	-
نوبران	۱۲۰۳۳۸۳۴۵	۲۵۴۹۹۹۹	۱۲۰۲۰۰۰	-	۹۳۷۳۶۰۰۰	-
نیمور	۳۹۸۴۳۳۹۸	۵۹۳۶۳۳۷۶	۹۷۷۱۳۰۰	۱۴۵۵۰۰۰۰	۱۵۸۷۷۳۵۰۵	-

ماخذ: شهرداریهای استان مرکزی.

جدول ۲-۷- هزینه های جاری و عمرانی شهرهای استان مرکزی سال ۱۳۷۵

واحد ریال

جاری		جمع جاری	جمع کل	هزینه های شهرهای
وقیفه شهری	وقیفه اداری			
۱۰۷۰۷۲۲۵۰۹۶	۲۱۴۵۲۲۷۲۸۷	۱۲۸۵۲۸۵۲۵۸۲	۲۳۹۹۴۸۳۹۷	اراکه
۲۲۲۸۷۵۶۲	۵۳۳۸۸۰۷۰	۲۳۶۲۶۳۷۱۲	۱۸۱۲۸۲۱۱۳۲	استانه
۲۱۰۲۲۵۶۷۱	۶۲۵۸۳۳۲۲	۲۲۲۰۲۸۹۹۵	۸۰۵۸۳۹۱۱۸	استان
۲۷۵۲۲۸۶۹۳	۲۶۲۸۷۷۵۶	۲۲۱۸۱۶۳۴۹	۱۰۵۷۰۲۶۸۳۶	تفرش
۹۰۹۰۰۷۱۹۶	۲۶۸۹۵۷۲۰۲	۱۲۲۷۶۶۳۴۹	۲۳۹۴۸۹۱۳۹	خسین
۹۴۳۲۲۶۰۰۶	۱۲۰۱۲۸۷۱۵	۱۰۸۳۳۱۲۳۲۱	۱۹۰۷۲۶۳۹۵۵	دلیجان
۱۱۲۶۶۰	۱۱۴۱۵۸	۲۲۷۸۱۸	۲۹۴۵۸۰	زویه
۶۱۳۲۰۲۵	۱۲۷۸۲۲۹	۷۴۱۰۲۸۴	۱۹۹۸۴۷۵۰	ساوه
۷۶۴۱۶۳۷۲	۷۲۲۰۱۵۷۶	۱۵۰۷۱۷۹۲۸	۷۳۶۱۵۴۰۹	سنجان
۲۸۶۳۳۶۸۸۷	۵۸۶۰۰۷۳۹	۲۹۲۳۹۹۷۶۲۶	۵۱۱۸۶۲۲۶۱۰	سازند
۶۲۰۲۵۵۳۱	۱۰۰۸۰۰۲۲۵	۱۶۲۸۲۵۹۷۶	۲۰۰۹۲۳۲۶۲	شرق اباد
۹۲۳۳۱۸۹۵	۲۸۵۰۸۲۲	۹۷۰۸۲۷۱۷	۵۸۳۲۳۲۰۷۵	کمیجان
۲۰۱۷۳۱۰۲۲	۱۴۴۶۱۱۵۸۵	۲۲۶۳۲۲۶۰۹	۱۳۷۲۶۰۲۳۹۸	مامولیه
۶۹۷۲۳۲۶۸	۲۵۷۷۷۱۸۹	۱۰۵۵۱۳۵۵۷	۱۳۱۵۲۳۵۵۷	نوبران
۶۴۴۰۶۲۰۰۰	۱۴۲۲۲۵۰۰۰	۷۷۸۲۸۹۰۰۰	۱۴۰۲۰۲۶۹۰۰	محلات
۱۱۱۴۰۹۰۰۰	۸۳۴۶۹۰۰۰	۱۹۴۸۷۸۰۰۰	۲۲۱۱۹۴۰۰۰	لرلق
۲۷۷۸۱۸۸۵	۲۱۸۱۸۵۷۰	۸۹۶۰۰۴۵۵	۲۱۹۲۳۶۷۷۵	فرمان
۷۲۸۴۳۳۱۹	۶۷۸۹۲۳۲۲	۱۴۰۷۳۶۶۶۱	۲۳۹۱۲۴۵۴۰	نیمور

ماخذ: شهرهای استان مرکزی

جدول ۴-۷ - هزینه های جاری و عمرانی شهرداریهای استان مرکزی سال ۱۳۷۵ (دنباله)

شهرداری	عمرانی						هزینه های
	جمع	برنامه ریزی توسعه شهری	ایجاد توسعه تاسیسات	بهبود عبور و مرور	بهبود محیط شهری	ایجاد اماکن ورزشی تفریحی	سایر
اراک	۱۰۱۲۶۵۳۱۲۱۲	۱۲۰۱۵۸۹۵۱۸	۲۲۰۲۹۵۹۶۲	۵۰۵۵۷۶۲۸۷۹	۱۲۸۰۹۵۹۶۶۰	۱۰۶۵۰۳۱۱۵	۲۲۸۱۲۱۸۰۸۰
استانه	۱۲۸۶۵۵۷۲۲۰	-	۱۶۷۰۸۷۶۱۵	۱۰۲۵۲۲۲۲۸۷	۲۸۲۷۲۵۲۱۸	۲۲۰۰۰۰	-
آشتیان	۵۳۲۸۰۰۱۲۳	۲۰۲۳۵۲۹۲	۲۲۶۲۰۱۵۸	۱۰۹۵۲۲۲۲۹	۲۶۸۹۰۸۸۵	-	۲۳۳۳۳۱۳۶۵
تفرش	۶۲۵۲۲۰۳۸۷	۲۲۵۵۲۲۰۵	۱۲۸۲۲۹۰۵	۲۲۱۱۱۶۵۶۰	۲۲۶۲۱۵۲۶۲	-	۹۸۵۰۲۲۵۲
خمین	۱۰۰۱۵۲۵۳۳۰	۶۰۶۲۶۷۲۸	۶۱۷۵۲۹۰۲	۵۷۲۲۲۱۹۲۰	۱۰۶۲۸۷۹۶۸	۲۵۶۲۳۷۷۰	-
دلیجان	۸۲۴۰۲۸۲۲۲	۴۵۶۸۰۳۵۰	۲۰۶۱۰۱۲۸	۳۹۶۳۱۳۹۷	۱۸۲۷۹۸۵۷۲	-	۱۸۰۲۳۷۶۶۵
زاویه	۲۶۶۷۶۲	۶۶۵۰	۲۲۵۱۱۲	۱۰۰۰۰	۲۵۰۰۰	-	-
ساوه	۱۲۵۷۴۴۶۶	۲۶۵۵۰۰۰	۲۲۹۰۰۰	۶۲۶۲۵۲۹	۱۱۱۰۱۸۲	۳۰۷۲۲	۲۲۸۵۰۲۰
ستجان	۵۸۸۸۹۷۴۶۱	۱۰۶۴۰۷۰۲۰	۲۳۰۰۸۵۵	۱۳۲۸۲۰۴۰۰	۱۶۲۰۳۸۰۷۶	-	۱۷۳۳۳۱۱۰۰
شازند	۱۱۹۳۶۴۶۹۸۴	-	۲۷۲۳۳۷۲۵	۷۹۲۶۲۵۲۵	۱۱۲۲۶۳۶۱۲	-	۲۵۹۸۸۶۱۰۱
غرق آباد	۱۲۸۰۹۶۲۸۷	۷۶۸۳۰۷۱	-	۶۳۰۶۷۲۲۹	۳۷۹۸۱۸۹۷	-	۱۹۳۶۲۸۹۰
نوبران	۲۶۰۱۰۰۰۰	-	-	-	-	-	۲۶۰۱۰۰۰۰
کمیجان	۴۸۶۱۶۰۳۵۸	۳۳۳۷۰۷۸۲	۶۲۵۰	۳۹۲۱۱۱۶۸۸	۳۶۲۶۱۰۲	۵۵۳۱۶۶۷۲	۱۷۲۸۸۶۰
مأمونیه	۹۲۷۲۵۹۸۸۹	-	۶۸۷۹۶۶۲۲۲	۵۲۵۶۹۶۸۷	۱۸۲۷۲۳۹۷۰	-	-
محلات	۶۲۳۷۳۷۹۰۰	۵۰۹۷۹۰۰	۶۶۳۳۰۰۰۰	۳۲۳۲۶۲۰۰۰	۷۲۹۷۲۰۰۰	۱۵۶۹۷۲۰۰۰	-
نراق	۲۴۶۳۱۵۰۰۰	-	۸۰۰۰۰۰۰	۶۳۰۰۰۰۰	۵۶۳۱۵۰۰۰	۲۰۰۰۰۰۰	۲۷۰۰۰۰۰۰
فرمهین	۱۲۹۶۲۶۳۲۰	۲۸۰۰۰۰۰	۲۰۸۲۲۲۵۰	۶۶۶۷۱۵۹۲	۲۹۵۱۱۳۷۷	-	-
نیمور	۱۹۸۲۸۷۷۷۹	-	۵۰۰۰۰	۸۸۷۹۰۲۳۸	۶۶۹۵۲۶۰۶	۵۰۰۰۰۰	۳۷۵۹۳۶۵

مأخذ: شهرداریهای استان مرکزی.

جدول شماره ۵۷: آمار پروانه‌های ساختمانی صادره توسط شهرداریهای استان: ۱۳۷۵

شهر	کل پروانه‌های ساختمانی صادره	تعداد واحد مسکونی	جمع مساحت زمین مترمربع	جمع مساحت زیر بنا مترمربع
جمع	۱۵۶۲	۲۷۳۲	۲۶۸۳۲۹	۲۸۳۲۸۱
اراک	۲۱۰	۱۲۵۸	۱۳۵۵۹۷	۱۶۰۱۱۸
استان	۲۰	۲۶	۲۶۱۰	۲۹۲۹
اشتیان	۲۴	۲۱	۱۳۲۴۸	۷۲۸۲
تفرش	۲۵	۲۸	۵۷۲۸	۲۱۲۲
خمین	۱۳۰	۳۳۲	۵۳۲۹۱	۲۱۵۵۶
دلیجان	۱۶۲	۱۶۷	۵۸۹۲۶	۲۸۳۲۶
زاویه	۲۹	۲۹	۶۸۲۶	۳۲۲۵
ساوه	۳۶۰	۵۲۱	۹۳۲۱۸	۶۷۶۷۰
سنجان	۶۲	۸۷	۱۷۱۹۵	۱۴۲۶۶
شازند	۶۵	۷۳	۱۵۶۰۲	۱۳۱۰۶
غرق ابله	۲۸	۲۱	۶۹۴۰	۲۲۱۲
فرهین	۲۸	۲۸	۶۸۳۰	۳۱۰۳
کمیجان	۲۶	۳۰	۵۵۳۹	۲۳۸۸
مأمونیه	۶۸	۶۶	۱۸۲۰۱	۹۳۹۰
محلالت	۶۲	۶۸	۱۵۲۷۳	۱۱۲۶۴
نراق	۷	۹	۲۰۳۲	۱۸۱۸
نوبران	۷	۱	۲۶۷۵	۸۱۷
نیجور	۲۹	۲۸	۷۹۸۴	۵۱۹۷

مأخذ مرکز آمار ایران.

جدول ۷-۶. آمار کشتار دام سالیانه شهرهای استان مرکزی به تفکیک نوع دام: ۱۳۷۵ واحد سراسر - کیلوگرم

نوع دام نام شهر	گوسفند و بچه		بز و بزغاله		گاو و گوساله	
	تعداد	وزن لاشه	تعداد	وزن لاشه	تعداد	وزن لاشه
جمع.....	۱۳۳۳۳۵	۳۳۷۲۳۳	۲۹۷۱۷	۶۳۶۷۱۴	۳۵۰۱۰	۳۳۷۸۵۴
اراک.....	۵۳۳۸۲	۱۶۳۳۳۳	۲۱۶۱۳	۴۹۳۶۶۷	۱۰۷۳۱	۱۳۵۳۸۲۰
آشتیان.....	۲۳۷۱	۳۹۴۴۴	۲۰	۶۱۲	۴۵۹	۷۷۲۱۹
استانه.....	۲۳۵۸	۸۳۹۲	۲۶	۸۶۹	۳۷۷	۳۷۵۴۶
تفرش.....	۳۵۷۵	۹۲۱۷۵	۸۷۳	۱۶۹۹۴	۱۳۳۸	۱۸۷۹۱۸
خمین.....	۱۴۲۸۷	۴۶۵۸۱۲	۱۳۹۴	۳۱۳۵۴	۲۲۰۳	۳۳۳۶۵۳
دلیجان.....	۶۴۰۳	۱۶۰۱۶۹	۰	۰	۱۳۸۸	۱۵۷۱۳۸
ساوه.....	۱۳۴۳۳	۳۰۸۰۹۸	۱۴۷۶	۳۷۵۷۹	۵۷۰۱	۹۹۳۶۸۱
شازند.....	۴۸۵۲	۱۰۴۳۳۳	۲۳۹	۷۹۶۳	۱۱۲۱	۱۱۳۶۲۰
زاویه.....	۳۱۲۷	۹۶۷۵۷	۶۶۲	۱۳۹۱۳	۱۰۶	۳۳۳۲۶
غرق آباد.....	۴۹۹۰	۸۲۸۳۰	۳۵۶	۵۴۳۳	۲۱۴	۱۷۹۸۴
مأمونیه.....	۱۶۳۰	۲۶۰۸۰	۵۸	۹۲۸	۸۲۰	۹۱۰۲۰
محلات.....	۱۳۳۷۷	۳۵۷۱۵۸	۲۲۸۳	۳۱۶۲۶	۷۳۳	۸۶۶۹۰
نراق.....	۸۶۰	۱۷۶۱۰	۳۷۶	۵۹۶۶	۱۲۹	۱۹۰۴۹

ماخذ: کشتارگاههای استان مرکزی.

جدول ۷-۷. اطلاعات بهداشتی و درمانی وابسته به دانشگاه علوم پزشکی و خدمات بهداشتی درمانی استان: ۱۳۷۵

شهرستان	خانه‌های بهداشت	مراکز بهداشتی و درمانی شهری	مرکز بهداشتی و درمانی روستایی	تعداد داروخانه‌ها	تعداد آزمایشگاههای دولتی
کل استان.....	۳۹۶	۵۳	۸۳	۸۰	۷۳
اراک.....	۱۱۹	۲۳	۲۵	۲۸	۳۳
آشتیان.....	۱۵	۱	۳	۱	۳
تفرش.....	۳۷	۳	۹	۲	۷
خمین.....	۵۳	۵	۱۰	۶	۶
دلیجان.....	۱۳	۲	۲	۲	۳
ساوه.....	۶۸	۱۱	۱۷	۱۴	۱۵
سرینند.....	۸۱	۳	۱۳	۳	۷
محلات.....	۱۰	۴	۲	۴	۸

ماخذ: دانشگاه علوم پزشکی و خدمات بهداشتی درمانی استان - اراک

جدول ۱-۱۱: اطلاعات بهداشتی و درمانی وابسته به دانشگاه علوم پزشکی و خدمات بهداشتی درمانی استان: ۱۳۷۵ (دنیاه)

شهرستان	تعداد بیمارستان و زایشگاه		تعداد تخت ثابت بیمارستان		پزشک عمومی	دندانپزشک	پزشک متخصص	دکتر آزمایشگاه
	تعداد بیمارستان	تعداد زایشگاه	تعداد تخت	تعداد تخت بیمارستان				
کل استان...	۱۱	۱۳۳۸	۲۶۸	۱۳۳۸	۲۶۸	۲۶	۱۱۶	۱۶
اراک.....	۳۰	۵۶۷	۹۷	۵۶۷	۹۷	۶	۶۷	۷
آشتیان.....	۱	۲۵	۱۰	۲۵	۱۰	۲	۰	۰
تفرش.....	۱	۱۰۰	۲۸	۱۰۰	۲۸	۳	۳	۰
خمین.....	۱	۱۰۰	۲۲	۱۰۰	۲۲	۳	۹	۲
دلیجان.....	۱	۹۶	۱۰	۹۶	۱۰	۱	۴	۱
ساوه.....	۳	۲۳۰	۵۳	۲۳۰	۵۳	۹	۲۴	۴
سرپند.....	۰	۰	۳۳	۰	۳۳	۲	۲	۱
محلانده.....	۱	۱۰۰	۱۴	۱۰۰	۱۴	۰	۷	۱

ماخذ: دانشگاه علوم پزشکی و خدمات بهداشتی درمانی استان - اراک

۰ ضمناً دو بیمارستان خصوصی با ۲۵۰ تخت در شهرستان اراک و یک بیمارستان در سرپند با ۹۶ تخت وابسته به تأمین اجتماعی جزء آمار بالا نیامده است.

جدول ۱-۱۲: اطلاعات آموزشی شهرهای استان مرکزی به تفکیک تعداد دانش آموز، تعداد معلم، تعداد آموزشگاه: ۱۳۷۵

شهرستان	تعداد دانش آموزان شهری			تعداد آموزشگاه شهری			تعداد معلم شهری	
	ابتدائی	راهنمایی	متوسطه	ابتدائی	راهنمایی	متوسطه	ابتدائی	راهنمایی
کل استان	۱۰۹۷۱۲	۷۲۰۸۶	۵۶۸۳۷	۳۶۶	۲۴۱	۱۵۷	۳۳۳۸	۲۳۱۵
اراک.....	۶۲۸۱۱	۴۱۶۵۶	۳۳۳۸۰	۱۶۸	۱۰۳	۶۶	۱۷۲۷	۱۱۸۶
آشتیان...	۸۶۱	۸۸۳	۹۰۷	۶	۸	۵	۳۰	۳۳
تفرش...	۲۰۲۳	۱۷۹۳	۱۶۹۱	۱۴	۱۰	۸	۸۲	۸۹
خمین.....	۹۳۱۰	۷۲۰۹	۵۷۸۲	۳۵	۲۸	۱۶	۳۲۲	۲۵۶
دلیجان.....	۳۳۸۱	۳۳۳۳	۲۳۹۵	۱۲	۱۰	۹	۱۱۶	۸۳
ساوه.....	۳۳۲۵۳	۱۳۶۸۵	۹۲۸۷	۸۶	۵۰	۳۳	۶۸۱	۴۷۲
سرپند.....	۴۲۵۲	۳۱۶۴	۲۳۵۹	۲۲	۱۵	۱۰	۱۱۶	۸۲
محلانده....	۴۸۲۱	۳۳۵۳	۳۳۳۳	۲۳	۱۷	۱۰	۱۶۴	۱۱۴

ماخذ: اداره کل آموزش و پرورش استان مرکزی

جدول ۷-۹- اطلاعات آموزشی نقاط روستایی استان مرکزی در مقاطع ابتدایی و راهنمایی و متوسطه در سال تحصیلی ۷۶-۷۵

دهستان				شهرستان
تراکم درصد دانش آموزان در کلاس	تعداد دانش آموز	تعداد کلاس	تعداد	
۳۳/۴	۸۱۳۱۱	۳۳۷۲	۹۹۹	کل استان
۳۳/۹	۳۱۸۵۲	۱۲۷۷	۳۰۳	اراک
۳۳/۷	۱۸۶۱	۸۲	۳۱	آشتیان
۸۱/۸	۵۳۵۶	۲۲۶	۹۴	تفرش
۳۱/۷	۹۵۶۵	۳۴۱	۱۲۷	خمین
۳۳/۱	۲۰۰۸	۸۷	۳۰	دلیجان
۲۰/۵	۱۱۶۲۹	۵۶۶	۱۸۳	ساوه
۲۴/۹	۱۷۸۱۱	۷۱۶	۲۰۹	سریند
۱۹/۸	۱۱۳۹	۵۷	۲۲	محلات

مأخذ: اداره کل آموزش و پرورش استان مرکزی

جدول ۷-۹- اطلاعات آموزشی نقاط روستایی استان مرکزی در مقاطع ابتدایی، راهنمایی، دبیرستان ۷۶-۷۵ (دنباله)

دبیرستان				راهنمایی				شهرستان
تراکم درصد دانش آموز در کلاس	تعداد دانش آموز	تعداد کلاس	تعداد	تراکم درصد دانش آموز در کلاس	تعداد دانش آموز	تعداد کلاس	تعداد	
۱۶/۳	۵۷۱۳	۳۵۰	۵۵	۲۵/۸	۲۹۳۸۱	۱۱۳۸	۳۳۸	کل استان
۱۶/۸	۱۷۴۷	۱۰۴	۱۸	۲۶/۵	۱۰۵۱۸	۳۹۷	۱۱۶	اراک
۰	۰	۰	۰	۲۳/۲	۷۰۳	۲۹	۱۱	آشتیان
۱۴/۹	۵۹۴	۴۰	۵	۲۴/۸	۲۰۵۵	۸۳	۲۶	تفرش
۱۶/۷	۱۷۲۱	۱۰۳	۱۵	۲۶/۴	۴۷۸۲	۱۸۱	۵۰	خمین
۱۴/۸	۸۹	۶	۲	۲۳/۵	۸۸۲	۳۶	۱۱	دلیجان
۲۳/۸	۲۹۶	۱۳	۲	۲۳	۳۷۲۲	۱۵۶	۴۵	ساوه
۱۵	۱۲۱۳	۸۱	۹	۲۶/۷	۶۱۱۹	۲۳۹	۷۲	سریند
۱۷/۷	۵۳	۳	۲	۲۱/۵	۵۸۰	۲۷	۷	محلات

اداره کل آموزش و پرورش استان مرکزی

جدول ۱۰-۹-۱۰ امار و اطلاعات بخش عمران روستائی استان مرکزی بتفکیک شهرستان ۱۳۷۵

شهرستان	تعدادهای روستائی		کل روستاهای پای ۱۰۰ نفر (۱۳۷۰)	تعدادهای روستائی	
	تعدادها پست روستائی	تعدادها پست روستائی		تعدادهای روستائی برخور طرحهای روستائی	تعدادهای روستائی برخور طرحهای روستائی
کل استان.....	۶۲۶۲	۱۱۱۰	۹۲۲	۵۲۷	۲۲۸
لرکده.....	۱۸۹۲	۹۶۹	۲۵۲	۱۲۹	۱۳۴
اشتیان.....	۲۰۹	۲۸	۲۸	۲۶	۲۲
نفرس.....	۷۶۱	۰	۱۰۲	۷۳	۷۷
خمین.....	۲۱۱	۵۷	۱۳۶	۷۰	۵۲
دلیجان.....	۰	۰	۳۰	۳۰	۲۲
ساوه.....	۶۰۲	۰	۱۷۸	۹۱	۸۰
سرپند.....	۳۳۸۷	۳۶	۱۹۸	۹۵	۱۹
محلان.....	۰	۰	۳۰	۱۳	۲۱

مأخذ: جهاد سازندگی استان مرکزی.

- اداره کل پست استان مرکزی.

جدول ۱۱-۷-۱۱-۱۱ اماراتهای ابرسانی و برق روستائی جهاد سازندگی استان: ۱۳۷۵

(پروژه)

شهرستان	تکمیلی تمام شده	تکمیلی تمام شده	تکمیلی (در دست اجرا)	تکمیلی تمام شده	تکمیلی (در دست اجرا)	تکمیلی و تمام شده
کل استان.....	۲۶	۱۶	۷	۸۸	۷۸	۸۸
لرکده.....	۱۴	۵	۰	۲۹	۲۸	۲۹
اشتیان.....	۱	۰	۰	۲	۱	۲
نفرس.....	۸	۱	۰	۱۱	۰	۱۱
خمین.....	۳	۰	۰	۷	۱۷	۲۴
دلیجان.....	۰	۰	۰	۱	۱	۲
ساوه.....	۷	۱	۰	۱۶	۱۲	۲۸
سرپند.....	۱۳	۹	۳	۲۳	۱۶	۳۹
محلان.....	۰	۰	۱	۰	۳	۳

مأخذ: سازمان جهاد سازندگی استان مرکزی.

جدول ۱۲-۷. پروژه‌های عمرانی و صنایع روستایی جهاد سازندگی استان: ۱۳۷۵

واحد	حجم کار		عنوان پروژه
	در دست اجراء	تمام شده	
مورد	۴	۲۲	بازسازی و نوسازی کارگاه‌های روستایی.....
مورد	۱۰۱	۴	صدور مجوز قانونی جهت ایجاد صنایع روستایی.....
•	•	•	کمک به توسعه صنعت فرش دستباف.....
مورد	•	۱۰۴	ارائه خدمات کارگاه‌های روستایی.....
مورد	۶	۱۸	احداث و تجهیز کارگاه موافقت اصولی داراز جهاد.....
ناحیه	۱۲	۷	کمک به ایجاد نواحی صنعتی.....
کیلومتر	•	۲۲۲۸	نگهداری و برقراری راه‌های روستایی.....
کیلومتر	۱۴۰	۱۱۲/۳۰۰	بهسازی و روکش آسفالت.....
•	•	•	تکمیل کلینیک دامپزشکی.....
•	•	•	تکمیل مرکز بهداشتی درمانی.....
روستا	۱۳	۱۳	اجرای بهسازی روستایی.....
کیلومتر	۱۳۰	۱۱۲/۷۰۰	احداث راه روستایی.....
مترمربع	۲۳۱۷	۳۰۱	احداث ساختمان جهاد مرکز استان.....
•	•	•	احداث قریه دایمی بین استانی.....
•	•	•	ترمیم ابنیه فنی.....
مورد	•	۱	تکمیل پل.....
•	•	•	احداث ساختمان جهاد دیجان.....
مترمربع	۲۴	۱۱۳	احداث ساختمان جهاد ساوه.....
•	•	•	احداث ساختمان جهاد دهستان خورده محلات.....

مأخذ: سازمان جهاد سازندگی استان مرکزی -

جدول ۱۲-۷. فعالیت‌های ترویجی سازمان جهاد سازندگی استان ۱۳۷۵

واحد	حجم کار		عنوان پروژه
	در دست اجراء	تمام شده	
نفر روز	۰	۱۵۰	آموزش اعضاء شرکت های تعاونی.....
نفر روز	۰	۱۰۰۶۵	آموزش فنی و حرفه‌ای (عمران و منابع روستایی).....
مورد	۰	۹۲	ارتباطات ترویجی.....
نفر روز	۰	۲۱۹۰	آموزش بهداشت دام.....
نفر روز	۰	۱۰۹۸۰	آموزش و نگهداری و پرورش دام و طیور.....
نفر روز	۰	۷۰۹۰	آموزش منابع طبیعی و آبکیزداری.....
مورد	۰	۶	سازمان دهی نظام مشارکتی.....
مورد	۰	۲	تشکیل و حمایت از تعاونیها.....
نفر روز	۰	۱۰۰۰	بسیج روستاییان.....
مورد	۰	۳	تشکیل و حمایت از خانه‌های همیاری روستایی.....
نفر	۰	۱۴۰	حمایت مروجین روستایی.....
مورد	۰	۵۱	عملیات ترویجی در روستاها.....
مورد	۰	۷۶	حمایت از مراکز ترویجی.....
دوره	۴	۱	کارودانش (هنر قالیبافی).....
دوره	۲	-	کارودانش (گاو داری صنعتی).....

ماخذ: سازمان جهاد سازندگی استان مرکزی.

جدول ۱۴-۷. فعالیتهای آبخیزداری سازمان جهاد سازندگی استان: ۱۳۷۵

واحد	حجم کار		عنوان پروژه
	در دست اجراء	تمام شده	
هکتار	•	۱۰	کپه کاری.....
هکتار	•	۲۷۶۰	حفاظت و قرق.....
مترمکعب	•	۲۸۲۱۰۷	بندخاکی.....
مترمکعب	•	۴۶۷۷	گابیون بندی.....
هکتار	•	۶۷	تراس بندی.....
مترمکعب	•	۳۲۱۲	خشکه چین.....
هکتار	•	۳۰	پانکت بندی.....
هکتار	•	۳۰	علوفه کاری.....
هکتار	•	۲۰	بذوکاری.....
•	•	•	احداث سیل بندخاکی.....
•	•	•	سکونندی.....
•	•	•	اصلاح اراضی.....
مترمکعب	•	۲۲۲۷	حفاظت آبراهه و تثبیت بستر رودخانه.....
•	•	•	حفاظت اراضی حاشیه رودخانه.....
•	•	•	احداث بندخاکی.....
•	•	•	مرمت بندخاکی.....
•	•	•	کانال انتقال آب.....
هکتار	•	۸۸۲۰	تهیه پروژه مطالعاتی اجرایی.....
هکتار	•	۴۱۰۰۰	تهیه پروژه مطالعاتی توجیهی.....

مأخذ: سازمان جهاد سازندگی استان مرکزی.

جدول ۱۵-۷. تعداد و خانوارهای آبرسانی شده توسط سازمان جهاد سازندگی به تفکیک شهرستان در سال ۱۳۷۵

شهرستان	تعداد آبرسانی شده	خانوار
کل استان	۲۶	۶۲۶۲
لرکده	۱۲	۱۸۹۲
آشتیان	۱	۲۰۹
تفرش	۸	۷۶۱
خمین	۳	۴۱۱
دلیجان	۰	۰
ساوه	۷	۶۰۲
سرپند	۱۳	۲۳۸۷
محلالت	۰	۰

مأخذ: سازمان جهاد سازندگی استان مرکزی.

جدول ۱۶-۷. تعداد و خانوارهای آبرسانی شده توسط سازمان جهاد سازندگی به تفکیک شهرستان در سال ۱۳۷۵

شهرستان	تعداد آبرسانی شده	خانوار
کل استان	۱۶	۴۴۴
لرکده	۵	۱۶۹
آشتیان	-	-
تفرش	۱	۳۶
خمین	-	-
دلیجان	-	-
ساوه	۱	۲۲
سرپند	۹	۲۲۴
محلالت	-	-

مأخذ: سازمان جهاد سازندگی استان مرکزی.

جدول ۱۷-۷- تعداد خانوار و آبادیهای آبرسانی شده استان به تفکیک شهرستان تا پایان سال ۱۳۷۵

شهرستان	آبادی	خانوار
کل استان.....	۷۱۷	۱۰۴۴۱۲
اشتیان.....	۲۶	۲۷۷۰
اراک.....	۱۹۴	۲۷۹۷۱
تفرش.....	۹۶	۹۶۷۵
خمین.....	۱۰۹	۱۳۵۸۴
دلیجان.....	۳۱	۲۹۰۹
ساوه.....	۱۵۲	۱۶۹۵۶
سربند.....	۱۰۹	۱۸۳۱۲
محلات.....	۰۰۰	۲۳۳۴

مأخذ: سازمان جهاد سازندگی استان مرکزی.

جدول ۱۸-۷- تعداد خانوار و آبادیهای برق‌رسانی شده استان به تفکیک شهرستان تا پایان سال ۱۳۷۵

شهرستان	آبادی	خانوار
کل استان.....	۹۱۰	۱۰۹۲۵۸
اشتیان.....	۲۹	۲۵۲۷
اراک.....	۲۳۳	۲۶۸۷۱
تفرش.....	۱۰۸	۹۸۶۵
خمین.....	۱۳۰	۱۳۳۷۳
دلیجان.....	۳۱	۲۲۶۹
ساوه.....	۱۷۹	۱۸۰۶۲
سربند.....	۱۷۸	۱۸۹۱۲
محلات.....	۲۲	۲۲۶۹

مأخذ: سازمان جهاد سازندگی استان مرکزی.

• روستاهای بالای ۲۰ خانوار

آمارنامه استان مرکزی / ۱۳۳


جدول ۱۹- تعداد کارتهای شناساتی صادر شده توسط جهاد سازندگی در بخش صنایع به تفکیک رشته فعالیت تا پایان سال ۱۳۷۵

رشته فعالیت	تعداد (فقره)	میزان اشتغال (نفر)
جمع	۱۱۵۳	۱۳۷۳
صنایع غذایی	۶۲۵	۶۲۵
صنایع کانی غیر فلزی	۱۸	۲۲
صنایع فلزی	۲۸۶	۲۳۰
صنایع شیمیایی و سلولزی	۱۸۴	۲۷۶
صنایع نساجی	۴۰	۱۲۰

مأخذ: سازمان جهاد سازندگی استان مرکزی.

فصل هشتم :

بهبودی و تأمین اجتماعی



تعاریف و مفاهیم

ازکارافتاده

۱- از کارافتادگی کلی: کاهش قدرت کار بیمه شده به نحوی که با اشتغال به کار سابق یا کار دیگری نتواند بیش از ۳۳ درصد از درآمد قبلی خود را بدست آورد.

۲- از کارافتادگی جزئی: کاهش قدرت کار بیمه شده به نحوی که با اشتغال به کار سابق یا کار دیگری فقط قسمتی از درآمد خود را بدست آورد.

بازنشسته

عبارت است از عدم اشتغال بیمه شده به سبب رسیدن به سن بازنشستگی

کارگاه مشمول بیمه

کارگاههایی هستند که به موجب قرارداد خاص یا سازمان تأمین اجتماعی موظفند قسمتی از حق بیمه مقرر در قانون را که تحت عنوان پورسانتاژ به آنها برگردانده می شود صرف قسمتی از کمک های مقرر در موضوع قانون تأمین اجتماعی نسبت به بیمه شده نمایند.

مستمری

وجهی که طبق شرایط خاص مقرر در قانون مستمراً بمنظور جبران قطع تمام یا قسمتی از درآمد به بیمه شده ویا در صورت فوت او برای تأمین معیشت بازماندگان وی به آنان پرداخت میشود.

ترخیص (توانبخشی)

عبارت است از برنامه ریزی و تصمیم گیری در مورد بازگشت توانخواه به خانواده و اجتماع با توجه به کلیه تواناییهای فرد و جامعه.

مجتمع خدمات حمایتی

واحدی است اجرایی که دو یا چند فعالیت از فعالیتهای برنامه حمایت از افراد و خانواده های بی سرپرست و نیازمند را به مددجویان ارائه می نمایند.

پذیرش

قبول ارائه یک یا چند نوع از خدمات مختلف بهزیستی به فرد یا خانوار نیازمند میباشد که پس از طی فرآیند اداری مددکاری ارزشیابی و تصمیم گیری مدیریت بر طبق ضوابط و مقررات مدون انجام می گیرد.

جدول ۱-۸-۱. فعالیت‌های مددکاری سازمان بهزیستی استان بر حسب نوع و به تفکیک شهرستان: ۱۳۷۵

شهرستان	معاچه	بازدید منزل محل کار	تشکیل جلسات گروهی	بکارگماردن افراد
کل استان.....	۱۳۱۴۲۸	۲۵۷۱۱	۱۴۹۱۷	۳۶۰
لرکده.....	۵۴۱۳۷	۱۱۳۶۵	۵۱۱۳	۲۱۸
آستیان.....	۲۱۷۰	۷۲۱	۳۱۸	۲
نقرش.....	۶۹۱۰	۲۳۷۲	۱۴۲۵	۱۷
خمین.....	۲۳۱۴۰	۳۷۹۸	۱۶۳۲	۳۰
دلیجان.....	۵۲۱۱	۱۳۵۷	۹۲۰	۱۸
ساوه.....	۲۰۱۸۰	۳۷۱۷	۳۴۹۸	۳۹
سرپند.....	۱۱۸۲۰	۲۵۲۰	۲۰۱۸	۲۵
محلالت.....	۸۹۱۰	۱۸۶۱	۹۹۳	۱۱

ماخذ: سازمان بهزیستی استان

جدول ۱-۸-۲. پذیرفته شدگان مراکز مختلف توانبخشی بر حسب نوع معلولیت و به تفکیک شهرستان: ۱۳۷۵

شهرستان	پذیرفته شدگان			
	جمع	غیر معلول	معلول ذهنی	معلول جسمی
کل استان.....	۱۲۶۷۶	۹۸۶۸	۷۷۳	۱۹۱۷
لرکده.....	۶۲۳۷	۴۹۷۳	۳۴۵	۱۰۸۴
آستیان.....	۲۸	۱۶	۱۲	۱۴
نقرش.....	۱۷۸	۲۳	۶۷	۷۳
خمین.....	۳۹۲	۳۲۱	۶۹	۸۶
دلیجان.....	۳۵۶۴	۳۳۰۸	۳۹	۲۱۰
ساوه.....	۱۷۵۰	۱۳۹۰	۱۰۷	۳۳۷
سرپند.....	۱۶۲	۱۰	۷۳	۷۲
محلالت.....	۱۳۵	۲۸	۶۱	۴۰

ماخذ: سازمان بهزیستی استان

جدول ۳-۱-۱. ترخیص شدگان مراکز مختلف توانبخشی برحسب نوع معلولیت و به تفکیک شهرستان: ۱۳۷۵

شهرستان	ترخیص شدگان			
	جمع	غیر معلول	معلول ذهنی	معلول جسمی
کل استان.....	۱۲۵۰۵	۹۸۵۵	۶۳۱	۱۸۵۸
اراک.....	۶۳۸۹	۴۹۷۱	۳۰۵	۱۰۷۵
آشتیان.....	۴۳	۱۸	۷	۱۳
تفرش.....	۱۶۸	۲۲	۵۴	۷۲
خمین.....	۳۸۰	۲۲۰	۵۲	۸۰
دلیجان.....	۳۵۲۸	۳۳۹۵	۱۸	۲۰۳
ساوه.....	۱۷۱۰	۱۲۹۱	۷۳	۳۱۹
سرپند.....	۱۵۷	۱۰	۶۷	۶۰
محلات.....	۱۳۰	۲۸	۵۵	۴۶

مأخذ: سازمان بهزیستی استان.

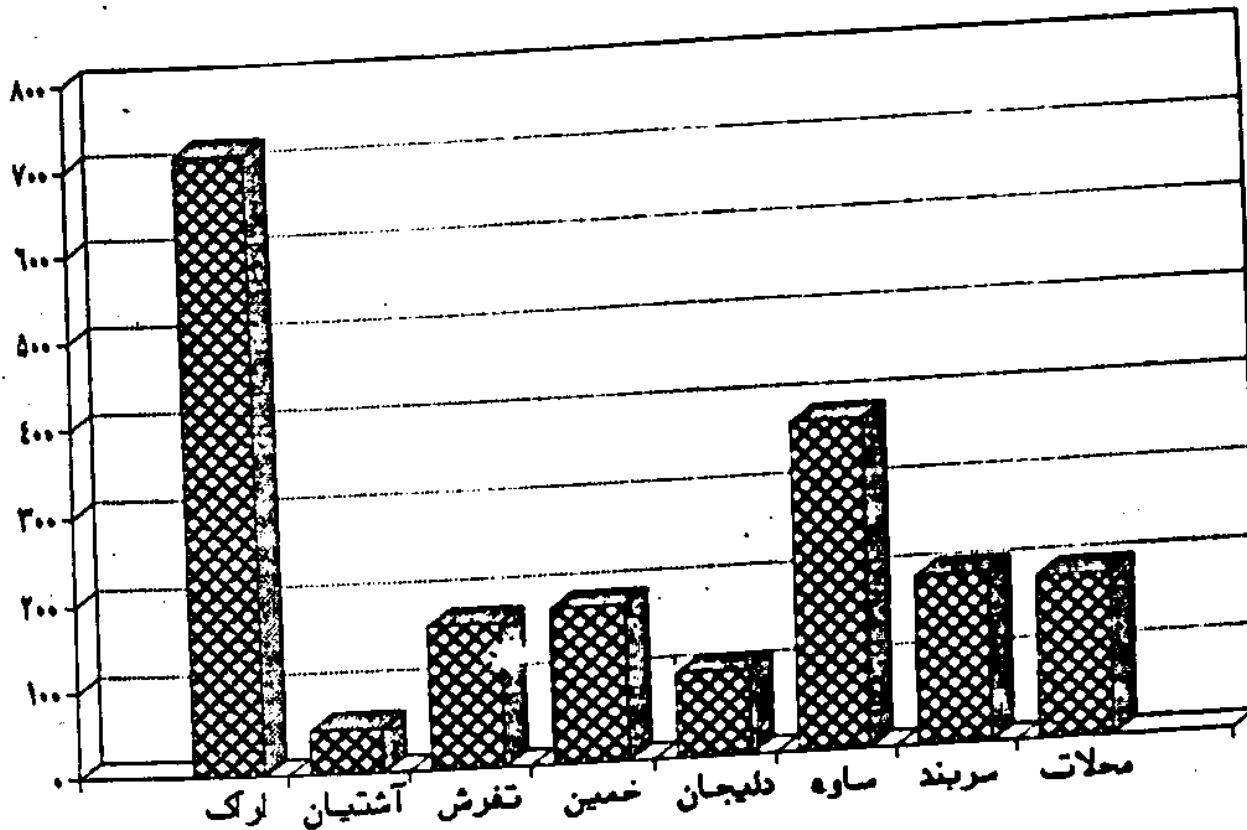
جدول ۳-۱-۲. تعداد مراکز فعال خدمات حمایتی جهت حمایت از خانواده‌های بی‌سرپرست سازمان بهزیستی استان: ۱۳۷۵

شهرستان	تعداد مرکز	تعداد خانواده‌های بی‌سرپرست موجود		مختومه
		پذیرفته شدگان	بازتوان شدگان	
کل استان.....	۳۸	۱۹۶۴	۳۹۸	۳۶
اراک.....	۷	۷۱۴	۱۴۰	۷۲
آشتیان.....	۵۱	۵۱	۶	۹
تفرش.....	۲	۱۶۶	۴۳	۲۶
خمین.....	۱۰	۱۷۹	۳۱	۴۰
دلیجان.....	۳	۹۷	۱۱	۱۳
ساوه.....	۶	۳۷۶	۵۸	۸۶
سرپند.....	۵	۱۹۴	۷۳	۳۰
محلات.....	۴	۱۸۷	۳۶	۲۰

مأخذ: سازمان بهزیستی استان.

۵- در سال گذشته آشتیان دارای ۲ مرکز بوده که در سال ۱۳۷۵ سه مرکز آن غیرفعال بوده است.

تعداد خانوار بی سرپرست تحت پوشش بهزیستی
سال ۱۳۷۵



مبنا: جدول ۸۲

جدول ۵-۸- تعداد خانوارهای بی سرپرست و نیازمند و تحت پوشش مجتمعات خدمات حمایتی سازمان بهزیستی بر حسب بعد خانوار

و به تفکیک مناطق شهری و روستایی در هر شهرستان: ۱۳۷۵

شهرستان	جمع		یک نفره		دو نفره		سه نفره	
	روستایی	شهری	روستایی	شهری	روستایی	شهری	روستایی	شهری
کل استان...	۱۰۲۸	۹۳۵	۱۰۲	۲۰۸	۱۶۱	۱۹۷	۱۳۶	۲۰۹
آشتیان.....	۳۹	۱۱	۴	۲	۳	۹	۲	۸
اراک.....	۳۴۶	۳۶۸	۲۲	۸۲	۵۲	۶۹	۳۳	۷۲
تفرش.....	۹۳	۷۳	۱۶	۱۶	۱۵	۱۷	۱۵	۱۴
خمین.....	۸۵	۹۴	۱۱	۱۸	۱۷	۱۳	۱۲	۱۵
دلیجان.....	۲۵	۵۲	۱۳	۷	۱۲	۹	۱۵	۱۰
ساوه.....	۲۵۴	۱۳۳	۱۴	۴۱	۱۸	۵۲	۸	۶۰
سرپند.....	۱۱۹	۷۵	۱۵	۱۴	۱۷	۱۷	۲۳	۱۸
محلات.....	۲۷	۱۴۰	۷	۲۸	۲۷	۱۱	۲۸	۱۲

ماخذ: سازمان بهزیستی استان مرکزی.

جدول ۵-۸- تعداد خانوارهای بی سرپرست و نیازمند و تحت پوشش مجتمعات خدمات حمایتی سازمان بهزیستی بر حسب بعد خانوار

و به تفکیک مناطق شهری و روستایی در هر شهرستان: ۱۳۷۵ (دنباله)

شهرستان	چهار نفره		پنج نفره		شش نفره		هفت نفره و بیشتر	
	روستایی	شهری	روستایی	شهری	روستایی	شهری	روستایی	شهری
کل استان.....	۱۶۶	۹۳	۱۷۷	۸۲	۷۲	۹۳	۱۸۳	۸۴
آشتیان.....	۶	۱	۵	۱	۱	۴	۱	۳
اراک.....	۶۲	۳۰	۶۰	۲۶	۲۸	۳۹	۱۱۷	۳۲
تفرش.....	۱۳	۹	۱۳	۷	۶	۱۱	۵	۹
خمین.....	۱۵	۱۳	۱۶	۱۰	۶	۹	۱۸	۶
دلیجان.....	۵	۶	۳	۵	۴	۲	۳	۳
ساوه.....	۴۴	۱۰	۵۹	۱۰	۱۱	۱۷	۲۲	۸
سرپند.....	۱۶	۵	۱۷	۷	۵	۱۶	۴	۲۰
محلات.....	۵	۱۹	۴	۱۶	۱۱	۵	۱۱	۳

ماخذ: سازمان بهزیستی استان مرکزی.

جدول ۶-۱: خاتمه‌های پذیرفته شده واحدهای حمایت از خانواده‌های بی سرپرست سازمان بهزیستی برحسب علت پذیرش ۱۳۷۵

شهرستان	جمع	فوت سرپرست	زندگی شدن سرپرست	ازکار افتادگی سرپرست	طلاق	مفقودالامر شدن سرپرست	سایرعلل
کل استان	۳۶۸	۱۲۸	۱۰	۱۸۰	۱۸	۴	۲۸
اراکه ...	۱۴۰	۶۰	۲	۶۴	۲	۱	۹
استان ...	۶	۲	۰	۲	۱	۰	۱
تبریز ...	۲۳	۱۵	۱	۲۰	۲	۱	۴
خمین ...	۳۱	۱۱	۲	۱۳	۲	۰	۳
دلیجان ...	۱۱	۴	۱	۲	۱	۰	۲
ساوه ...	۵۸	۱۹	۱	۳۷	۲	۱	۷
سریس ...	۷۳	۲۲	۲	۳۵	۲	۱	۸
محلته ...	۳۶	۱۳	۱	۱۶	۲	۰	۴

ماخذ: سازمان بهزیستی استان

جدول ۷-۸: توزیع فعالیتهای مراکز نگهداری کودکان بی سرپرست استان: ۱۳۷۵

مراکز نگهداری	پذیرش	ترخیص	موجود سالانه	موجود در پایان اسفند
اراکه ...	۱۳	۶	۳۳	۲۷
ساوه ...	۳	۲	۲۵	۲۲

ماخذ: سازمان بهزیستی استان

جدول ۸-۸: توزیع فعالیتهای مراکز توانبخشی استان مرکزی: ۱۳۷۵

وضعیت نوع معلولیت	پذیرش	ترخیص	موجود سالانه	موجود در پایان اسفند
غیر معلول ...	۹۸۶۸	۹۸۵۵	۲۹۵	۰
معلول ذهنی ...	۷۷۳	۶۳۱	۲۳۱۸	۴۱
معلول جسمی ...	۱۹۱۷	۱۸۵۸	۴۹۹۳	۲۵
چند معلولیتی ...	۱۱۸	۱۶۱	۵۹۰	۸

ماخذ: سازمان بهزیستی استان

جدول ۹-۸- تعداد مراکز، تعداد کلاس و متوسط هنرآموزان آموزشی حرفه‌ای تحت پوشش سازمان بهزیستی استان: ۱۳۷۵

شهرستان	تعداد مراکز		متوسط تعداد هنرآموز
	تعداد کلاس	تعداد مراکز	
کل استان.....	۵۱	۳۰	۹۰۱
اراک.....	۶	۶	۱۹۹
آشتیان.....	۳	۲	۳۴
تفرش.....	۱۲	۶	۱۱۲
خمین.....	۱۵	۵	۳۱۵
دلیجان.....	۱	۱	۳
ساوه.....	۷	۵	۲۱
سرپند.....	۲	۲	۸۱
محلات.....	۵	۳	۱۱۶

مأخذ: سازمان بهزیستی استان.

جدول ۱۰-۸- تعداد مهد کودک سازمان بهزیستی برحسب شهرستان در استان: ۱۳۷۵

شهرستان	تعداد مهد کودک		متوسط ظرفیت		تعداد کودکان در اسفند ۱۳۷۵	
	شهری	روستایی	شهری	روستایی	شهری	روستایی
کل استان.....	۸	۴۰	۵۸۰	۱۲۰۰	۵۵۸	۱۳۱۵
اراک.....	۱	۶	۱۲۰	۱۸۰	۱۰۰	۲۳۴
آشتیان.....	۱	۳	۶۰	۹۰	۳۲	۷۷
تفرش.....	۱	۶	۶۰	۱۸۰	۸۱	۲۰۶
خمین.....	۱	۱۰	۶۰	۲۰۰	۱۰۹	۳۲۹
دلیجان.....	۱	۲	۶۰	۶۰	۲۸	۳۶
ساوه.....	۱	۵	۱۰۰	۱۵۰	۶۶	۹۸
سرپند.....	۱	۵	۶۰	۱۵۰	۵۸	۲۰۲
محلات.....	۱	۳	۶۰	۹۰	۶۴	۷۳

مأخذ: سازمان بهزیستی استان.

جدول ۱۱-۱۱ مورد کسکهای مالی مستمر (مأمورانه) پرداخت شده توسط مجتمعهای خدمات حمایتی سازمان بهزیستی به تفکیک شهرستان ۱۳۷۵

واحد: هزار ریال

شهرستان	مجموع	بیمه سرپرست و نیازمند	بیماران هموطنان	بیماران کلیدی (دیهالیزی)	بیماران تالاسمی	مهاجرین جنگ تحصیل
کل استان	۲۲۶۶۲	۲۲۲۲۲	۲۷	۲۵	۱۰	۲۲۸
اراک	۶۸۰	۶۲۸	۱۲	۱۰	۱۰	۰
استهبان	۸۶۶۸	۸۶۶۸	۰	۰	۰	۰
تبریز	۲۱۱۱	۲۱۱۱	۰	۰	۰	۰
خمین	۲۲۶۹	۲۲۱۸	۰	۰	۰	۵۱
دلیجان	۱۲۳۸	۱۲۳۶	۰	۰	۰	۱۹۹
ساوه	۲۷۵۹	۲۶۱۱	۲۵	۲۵	۰	۹۸
سرپند	۲۲۱۹	۲۲۱۹	۰	۰	۰	۰
محلان	۲۳۱۸	۲۳۱۸	۰	۰	۰	۰

مأخذ: سازمان بهزیستی استان مرکزی.

جدول ۱۲-۱۲ مورد کسکهای مردمن لرانه شده به مجتمعهای خدمات حمایتی توسط سازمان بهزیستی به تفکیک شهرستان ۱۳۷۵

واحد: هزار ریال

شهرستان	کل		نقدی		غیر نقدی	
	مورد	مبلغ	مورد	مبلغ	مورد	مبلغ
کل استان	۲۱۲	۱۰۳۲۲۱۵	۱۷۱	۷۲۹۹۶۵	۱۲۲	۲۰۲۲۵۰
اراک	۶۷	۲۵۹۹۰۲	۳۶	۲۵۵۷۶۸	۲۸	۲۱۲۶
استهبان	۸	۱۵۶	۸	۱۵۶	۰	۰
تبریز	۲۳	۲۱۲۶۵	۱۵	۱۵۵۲۸	۸	۲۵۸۱۷
خمین	۲۱	۵۹۰۹۵	۱۹	۲۲۷۵۸	۱۲	۱۵۳۳۷
دلیجان	۱۷	۶۶۲۲	۱۰	۴۰۷۲	۷	۲۶۰۰
ساوه	۵۲	۱۱۵۷۲۲	۲۱	۵۶۷۸۱	۳۱	۵۸۹۴۱
سرپند	۸۰	۲۰۸۱۲۳	۲۲	۲۳۸۵۵۸	۳۸	۱۶۹۵۵۵
محلان	۳۶	۲۱۱۵۸	۱۷	۱۵۳۲۲	۱۹	۲۵۸۳۲

مأخذ: سازمان بهزیستی استان مرکزی.

جدول ۱۳- واحدهای سازمانی تأمین اجتماعی شهرستانهای استان مرکزی: ۱۳۷۵

واحدهای سازمانی		شهر محل واحد سازمانی
نماینده	شعبه	
	شعبه یک اراک	اراک
	شعبه دو اراک	اراک
نماینده اشتهان	-	اشتهان
نماینده تفرش	-	تفرش
	شعبه خمین	خمین
	شعبه دلپجان	دلپجان
	شعبه ساوه	ساوه
	شعبه سازند	سازند
	شعبه محلات	محلات
نماینده زرنده	-	زرنده
نماینده غرق آباد	-	غرق آباد

ماخذ: اداره کل تأمین اجتماعی استان.

جدول ۱۴-۸- تعداد بیمه شدگان مشاغل آزاد، اختیاری و بیمه بیکاری بر حسب نفر در کلیه واحدهای تحت پوشش استان ۱۳۷۵

شهرستان	بیمه مشاغل آزاد	اختیاری	بیمه بیکاری
جمع	۷۲۸۸	۱۲۶۰	۲۸۲۱
اراک	۲۲۱۰	۸۸۹	۱۱۶۲
اشتهان	۹۹	۱۶	۱
تفرش	۱۶۰	۲۳	۶
خمین	۷۰۵	۸۹	۵۷
دلپجان	۲۵۶	۳۰	۵۲
ساوه	۱۰۱۳	۳۰۵	۲۲۲
سمرقند	۱۵۱	۵۰	۵۲۸
محلات	۵۹۲	۵۷	۶۸۹

ماخذ: اداره کل تأمین اجتماعی استان.

آمارنامه استان مرکزی / ۱۸۳

جدول ۱۵-۱- تعداد کارگاههای مشمول بیمه، تعداد دفاتر فرماتی صادره و تمویض و تعداد بیمهشدگان اصلی توسط اداره کل تأمین اجتماعی بر حسب شهرستان: ۱۳۷۵

تعداد بیمهشدگان اصلی		تعداد دفاتر فرماتی صادر و تمویض	تعداد کارگاههای مشمول بیمه فروردین ۷۵	نام واحد
آخر اسفند	اول فروردین			
		۱۸۹۹۹	۱۱۲۵۲	جمع.....
۸۶۳۲	۸۵۸۰۶	۵۰۲۸۲	۲۱۸۸	شعبه یک لراکد.....
۲۱۲۵۶	۲۰۹۵۲	۲۶۲۱۰	۲۵۲۲	شعبه دو لراکد.....
۱۸۸۷۸	۱۷۳۲۸	۱۹۹۳۲	۸۲۵	شعبه شازند.....
۱۰۲۶۰	۱۰۲۸۲	۳۷۸۰۲	۲۳۲۱	شعبه ساوه.....
۲۳۲۳۲	۲۳۲۹۷	۱۲۱۰۲	۱۰۷۹	شعبه خمین.....
۲۳۰۹	۲۳۱۸	۷۲۰۵	۷۰۲	شعبه محلات.....
۲۰۶۵	۲۵۰۸	۸۳۲۰	۲۹۶	شعبه دلپجان.....
۲۰۵۹	۲۶۷۲	۲۵۸۷	۳۲۲	نمایندگی زرند.....
۲۱۷۳	۲۲۵۲	۱۰۶۹	۲۵۱	نمایندگی طرق آباد..
۷۲۲	۸۲۸	۱۵۹۲	۲۰۹	نمایندگی تفرش.....
۱۳۳۲	۱۳۳۲	۱۳۳۲	۱۸۲	نمایندگی آشتیان.....
۹۲۲	۸۷۲			

مأخذ: اداره کل تأمین اجتماعی استان

جدول ۱۶-۱- عملکرد سازمان آتش نشانی و خدمات ایمنی در شهر لراک: ۱۳۷۵


واحد	تعداد	شرح
فقره	۳۶۶	اطلاع حریق.....
فقره	۳۳	امداد و نجات.....
فقره	۲۱	مجموعه نجات یالته.....
مورد	۱۳۲	آموزش امدادگری.....
مورد	۱۵	لراکه طرح ایمنی.....
بری	۷۷	صدور گواهی آتش نشانی.....

مأخذ: سازمان آتش نشانی و خدمات ایمنی استان.

جدول ۱۷-۸- تعداد کارکنان و خودروهای سازمان آتش نشانی و خدمات ایمنی در شهر اراک: ۱۳۷۵

تعداد	شرح
۷۱ نفر	کارکنان.....
۸ نفر پرسنل عملیاتی	اطفاء حریق و امدادگر و نجات گر.....
۳ نفر	اداری و خدماتی.....
.	سایر.....
۱۶ دستگاه	خودرو.....
۳ دستگاه	سبک (دستگاه).....
۱۲ دستگاه	سنگین (دستگاه).....

مأخذ: سازمان آتش نشانی و خدمات ایمنی استان مرکزی.



فصل نهم :

مسکن و پروانه‌های ساختمانی

تعاریف و مفاهیم

ساختمان

فضائی است محصور، مستطک، ثابت و از بی تا سقف دارای استقلال کامل که بوسیله دیوار از فضای بیرون خود مجزا و تفکیک شده و یک یا چند در ورودی به معابر عمومی داشته باشد.

مساحت زمین

مبارت است از مساحت زمین ملکی که ساختمان در آن ایجاد میشود.

مساحت زیربنا

مبارت است از مجموع سطح زیربنای کلیه طبقات اعم از زیرزمین، طبقه همکف، نیم طبقه، طبقه اول و بقیه طبقات می باشد.

واحد مسکونی

مکانی است که یک یا چند خانوار در آن سکونت داشته باشند و منظور از مکان فضا یا محوطه‌ای محصور است که یک یا چند ورودی به شارع عام (کوچه، خیابان -) یا به شارع خاص (راهروی مشترک، راه پله -) داشته باشد.

جدول ۹-۱- خلاصه اطلاعات پروانه‌های ساختمانی صادره توسط شهرداری‌های استان: ۷۵-۱۳۷۴

شهر	کل پروانه‌های ساختمانی صادره		تعداد واحد مسکونی		جمع مساحت زمین (مترمربع)		جمع مساحت زیربنا (مترمربع)	
	۱۳۷۴	۱۳۷۵	۱۳۷۴	۱۳۷۵	۱۳۷۴	۱۳۷۵	۱۳۷۴	۱۳۷۵
کل استان ..	۱۸۲۱	۱۵۶۲	۲۳۲۶	۲۷۳۴	۸۰۹۳۹۰	۴۶۸۳۲۹	۴۶۲۴۵۴	۴۸۳۳۸۱
اراک.....	۴۵۳	۴۱۰	۶۱۴	۱۲۵۸	۱۲۳۸۳۱	۱۴۵۵۹۷	۱۵۲۰۷۵	۱۶۰۱۱۸
کمیجان.....	۵۸	۲۶	۲۸	۳۰	۲۱۴۵۴	۵۵۳۹	۱۰۸۹۳	۲۲۸۸
اشتیان.....	۳۳	۴۴	۴۱	۴۱	۲۴۸۵۵	۱۳۳۲۸	۶۱۹۶	۷۴۸۲
تفرش.....	۸۰	۲۵	۹۰	۲۸	۲۳۷۲۶	۵۷۲۸	۱۴۲۱۵	۴۱۳۲
خمین.....	۱۰۶	۱۳۰	۱۹۹	۲۳۲	۴۹۵۱۲	۵۲۳۹۱	۶۶۹۸۰	۴۱۵۵۶
دلیجان.....	۱۶۵	۱۶۲	۲۰۸	۱۶۷	۳۷۲۵۴	۵۸۹۲۶	۲۷۵۱۹	۲۸۳۲۶
نراق.....	۲۲	۷	۲۴	۹	۵۲۱۲	۲۰۳۴	۴۲۴۵	۱۸۱۸
زاویه.....	۲۸	۳۹	۲۸	۳۹	۵۶۵۵	۶۸۴۶	۳۶۱۸	۳۳۲۵
مأمونیه.....	۱۰۱	۶۸	۱۵۲	۶۶	۹۲۳۸۰	۱۸۲۰۱	۲۰۵۵۸	۹۳۹۰
ساوه.....	۴۱۹	۳۶۰	۵۴۱	۵۴۱	۱۶۵۱۸۸	۹۳۳۱۸	۸۰۶۲۸	۶۷۶۷۰
غرق آباد.....	۲۱	۲۸	۲۱	۲۱	۸۴۰۴	۶۹۲۰	۳۱۴۲	۳۳۱۴
استانه.....	۲۵	۲۰	۳۵	۲۶	۱۰۲۱۳	۳۶۱۰	۳۳۳۵	۲۹۳۹
شازند.....	۶۶	۶۵	۶۹	۷۳	۱۰۳۰۱	۱۵۶۰۴	۹۵۷۹	۱۳۱۰۶
محلان.....	۷۵	۶۲	۸۹	۶۸	۱۷۳۲۶۰	۱۵۴۷۳	۱۸۹۱۴	۱۱۷۶۴
نیمور.....	۹۳	۳۹	۹۲	۲۸	۲۸۰۵۵	۷۹۸۴	۱۶۴۴۰	۵۱۹۷
فرمین.....	۳۲	۲۸	۳۱	۲۸	۱۰۳۳۱	۶۸۳۰	۴۵۴۱	۴۱۰۳
نویران.....	۹	۷	۶	۱	۲۶۴۶	۲۶۷۵	۱۶۹۶	۸۱۷
سنجان.....	۳۵	۶۲	۴۸	۸۷	۶۱۱۳	۱۷۱۹۵	۷۷۷۰	۱۴۲۶۶

ماخذ مرکز آمار ایران

جدول گانه تعداد پروانه‌های ساختمانی صادر شده در نقاط شهری بر حسب تعداد طبقات و سال صدور: ۷۵-۱۳۷۰

سال	جمع	یک طبقه	دو طبقه	سه طبقه و بیشتر
.....۱۳۷۰	۲۵۷۵	۷۳۳	۱۰۸۱	۷۶۲
.....۱۳۷۱	۲۳۸۶	۶۷۵	۱۱۹۲	۶۱۹
.....۱۳۷۲	۲۵۲۲	۱۰۶۲	۹۸۸	۳۷۵
.....۱۳۷۳	۲۶۳۹	۱۳۳۵	۹۷۱	۳۳۳
.....۱۳۷۴	۱۸۳۱	۸۵۰	۷۱۸	۲۵۳
.....۱۳۷۵	۱۵۶۲	۶۹۵	۶۲۹	۲۳۵

ماخذ: مرکز آمار ایران

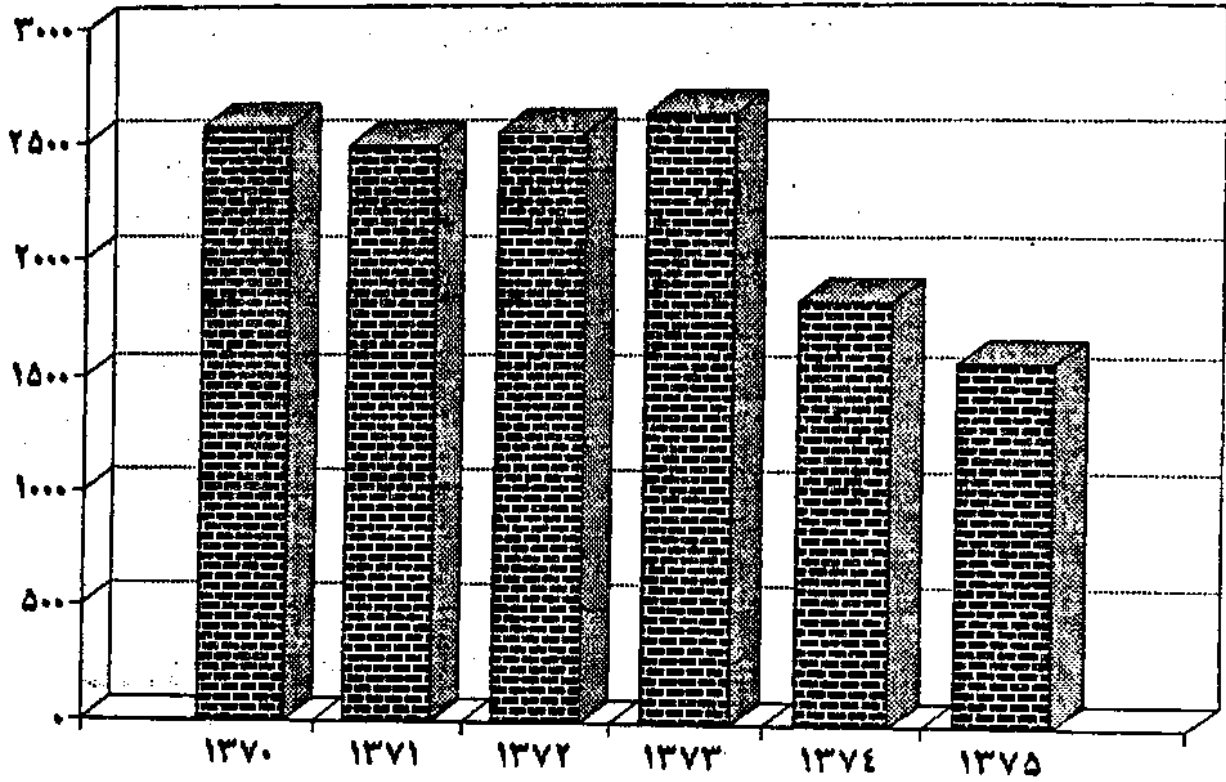
جدول گانه تعداد پروانه‌های ساختمانی صادر شده در نقاط شهری بر حسب تعداد طبقات: ۱۳۷۵

شهر	جمع	یک طبقه	دو طبقه	سه طبقه و بیشتر
کل استان	۱۵۶۲	۶۹۵	۶۲۹	۲۳۵
اراک.....	۴۱۰	۸۸	۱۶۹	۱۵۳
کرج.....	۲۶	۱۳	۱۲	۱
تهران.....	۲۲	۳۳	۱۰	۰
تبریز.....	۲۵	۱۵	۵۲	۵
خمین.....	۱۳۰	۵۰	۶۶	۱۴
دلیجان.....	۱۶۲	۸۶	۵۸	۱۸
نراق.....	۷	۲	۲	۱
زاهد.....	۳۹	۳۳	۵	۰
مامونیه.....	۶۸	۶۳	۵	۰
ساوه.....	۳۶۰	۱۸۲	۱۳۶	۴۰
غرق آباد.....	۲۸	۱۴	۱۲	۲
استاد.....	۲۰	۱۳	۶	۱
شازند.....	۶۵	۳۱	۳۹	۵
محلان.....	۶۲	۲۰	۳۷	۵
نیمور.....	۳۹	۱۳	۱۵	۱
فرموجین.....	۲۸	۲۶	۲	۰
نوبرن.....	۷	۶	۱	۰
سنجان.....	۶۳	۱۳	۳۰	۱۹

ماخذ: مرکز آمار ایران

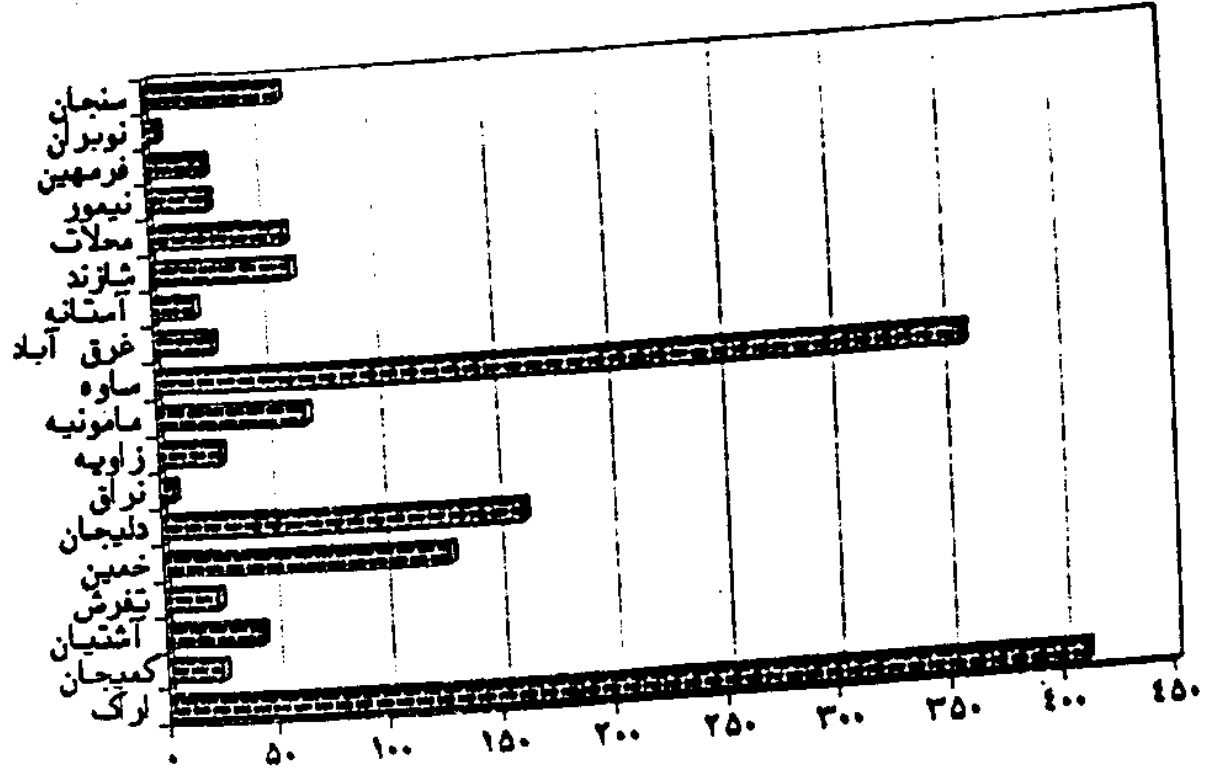
• توضیح: در جدول فوق پروانه‌های ساختمانی صادر شده برای افزایش بنا نیز منظور شده است.

تعداد پروانه ساختمانی صادر شده در نقاط شهری
سال ۷۵-۱۳۷۰



مبنا : جدول ۲ - ۹

تعداد پروانه ساختمانی صادر شده در نقاط شهری
سال ۱۳۷۵



مبناء: جدول ۲ - ۹

جدول ۹۴- تعداد پروانه‌های ساختمانی صادر شده در نقاط شهری استان برحسب نوع کاربری ساختمان و سال صدور: ۷۵-۱۳۷۰

سال	جمع	مسکونی	بازرگانی	مسکونی بازرگانی توام	صنعتی آموزشی و بهداشتی	سایر
۱۳۷۰	۲۵۷۵	۲۳۸۹	۵۹	۹۰	۱۲	۲۵
۱۳۷۱	۲۳۸۶	۲۳۳۸	۳۲	۶۶	۱۸	۳۲
۱۳۷۲	۲۵۴۴	۲۳۷۲	۲۸	۸۸	۶	۳۸
۱۳۷۳	۲۶۲۹	۲۳۶۲	۸۵	۱۲۹	۱۰	۲۱
۱۳۷۴	۱۸۲۱	۱۶۲۵	۲۷	۶۸	۲۲	۲۹
۱۳۷۵	۱۵۶۲	۱۳۹۷	۲۹	۸۰	۵	۲۱

ساخته مرکز آمار ایران.

جدول ۹۵- تعداد پروانه‌های ساختمانی صادر شده در نقاط شهری استان برحسب نوع کاربری ساختمان: ۱۳۷۵

شهر	جمع	مسکونی	بازرگانی	مسکونی بازرگانی توام	صنعتی آموزشی و بهداشتی	سایر
کل استان	۱۵۶۲	۱۳۹۷	۲۹	۸۰	۵	۲۱
اراک	۲۱۰	۲۹۲	۲	۱۶	۰	۰
کمیجان	۲۶	۱۶	۱	۹	۰	۰
آشتیان	۲۴	۴۱	۱	۰	۱	۱
تفرش	۲۵	۲۱	۲	۲	۰	۰
خمین	۱۳۰	۱۰۸	۱۱	۷	۰	۲
دلیجان	۱۶۲	۱۳۳	۴	۶	۱	۱۶
نراق	۷	۷	۰	۰	۰	۰
زاویه	۲۹	۲۷	۰	۲	۰	۰
مامونیه	۶۸	۶۲	۱	۲	۰	۱
ساوه	۲۶۰	۲۲۶	۲	۷	۰	۳
غرق آباد	۲۸	۱۵	۹	۴	۰	۰
استانه	۲۰	۱۳	۰	۶	۰	۱
شازند	۶۵	۵۷	۵	۰	۳	۰
محلات	۶۲	۵۹	۰	۱	۰	۲
نیور	۲۹	۲۸	۱	۰	۰	۰
فرمهین	۲۸	۲۲	۱	۵	۰	۰
نوبران	۷	۱	۴	۰	۰	۲
سنجان	۶۲	۲۵	۳	۱۳	۰	۲

ساخته مرکز آمار ایران.

جدول ۹-۱- مقایسه تعداد ساختمان از نظر مصالح ساختمانی ۷۵-۱۳۷۰

سال	جمع	لجرولمن	لجر و چوب	بلوک سیمانی	اسکلت فلزی و بتون اره	سایر	خشت و گل
۱۳۷۰.....	۲۵۶۶	۲۲۵۷	.	.	۲۰۹	.	.
۱۳۷۱.....	۲۲۸۰	۲۲۷۰	.	.	۱۰	.	.
۱۳۷۲.....	۲۵۲۲	۱۷۷۶	۲	۱۲	۷۲۷	۵	.
۱۳۷۳.....	۲۶۲۹	۱۸۱۲	.	۲	۸۱۱	۳	.
۱۳۷۴.....	۱۸۲۱	۱۷۲۹	.	.	۲۶	۲۵	۱
۱۳۷۵.....	۱۵۶۲	۱۳۹۶	۱	۲۸	۲۷	.	.

مأخذ مرکز آمار ایران

جدول ۹-۲- مقایسه تعداد ساختمان از نظر مصالح ساختمانی به تفکیک نقاط شهری ۱۳۷۵

شهر	جمع	لجرولمن	لجر و چوب	بلوک سیمانی	اسکلت فلزی و بتون اره	سایر	خشت و گل
کل استان	۱۵۶۲	۱۳۹۶	۱	۲۸	۲۷	.	.
لرکده.....	۲۱۰	۲۸۱	.	۱	۲۸	.	.
کرج.....	۲۶	۲۶
اشتهان.....	۲۲	۲۲	.	۲	.	.	.
تبریز.....	۲۵	۲۵
خمین.....	۱۳۰	۱۳۹
دلیجان.....	۱۶۲	۱۶۱	.	۱	۱	.	.
نراق.....	۷	۷
زویه.....	۲۹	۲۹
مامونیه.....	۶۸	۶۸
ساوه.....	۳۶۰	۳۶۰
غرق آباد.....	۲۸	۲۲
استانه.....	۲۰	۲۰	.	.	۶	.	.
شازند.....	۶۵	۶۴
محلان.....	۶۲	۳۷	۱	۱	.	.	.
نیمور.....	۳۹	۳۹	۱	۲۳	۱	.	.
فرصین.....	۲۸	۲۸
نیران.....	۷	۷
سنجان.....	۶۲	۶۱

مأخذ مرکز آمار ایران

جدول ۸-۹- توزیع نسبی خانوارهای معمولی ساکن در واحدهای مسکونی معمولی بر حسب نحوه تصرف محل سکونت به تفکیک نقاط

شهری و روستایی در سرشماریهای ۶۵ و ۷۵ (درصد)

۱۳۷۵			۱۳۶۵			تعداداتاق
ساکن در نقاط روستایی	ساکن در نقاط شهری	استان	ساکن در نقاط روستایی	ساکن در نقاط شهری	استان	
۱۰۰/۰۰	۱۰۰/۰۰	۱۰۰/۰۰	۱۰۰/۰۰	۱۰۰/۰۰	۱۰۰/۰۰	جمع.....
۸۲/۶	۶۷/۶	۷۲	۸۷/۶۲	۶۹/۷۲	۷۹/۴۴	ملکی عرصه و اعیان.....
۱	۰/۷	۰/۱۸	۲/۲۲	۰/۷۶	۱/۵۵	ملکی اعیان.....
۳/۲	۲۲/۲	۱۴/۲	۱/۹۲	۱۵/۹۳	۸/۳۲	اجاره‌ای.....
۲/۵	۱/۴	۱/۹	۰/۵۰	۲/۹۹	۲/۱۰	در برابر خدمت.....
۹/۸	۷/۱	۸/۲	۶/۶۸	۸/۸۲	۷/۶۶	مجانی.....
۰/۳	۰/۳	۰/۳	۰/۴۳	۰/۳۸	۰/۴۱	سایر.....
۰/۷	۰/۷	۰/۶	۰/۶۴	۰/۴۰	۰/۵۳	اظهار نشده.....

ماخذ: مرکز آمار ایران.

جدول ۹-۹- توزیع نسبی واحدهای مسکونی معمولی بر حسب تعداد اتاق به تفکیک نقاط شهری و روستایی در سرشماریهای ۶۵ و ۷۵ (درصد)

۱۳۷۵			۱۳۶۵			تعداد اتاق
نقاط روستایی	نقاط شهری	استان	نقاط روستایی	نقاط شهری	استان	
۱۰۰/۰۰	۱۰۰/۰۰	۱۰۰/۰۰	۱۰۰/۰۰	۱۰۰/۰۰	۱۰۰/۰۰	جمع.....
۲/۳	۱/۹	۲/۹	۶/۸۲	۳/۴	۵/۲۲	۱ اتاق.....
۲۰/۸	۱۲	۱۵/۶	۲۹/۳	۱۹/۳۶	۲۴/۶۷	۲ اتاق.....
۲۰/۳	۳۰/۸	۳۰/۶	۳۰/۱۶	۲۵/۷۵	۲۸/۱	۳ اتاق.....
۲۵	۳۲/۱	۳۰/۴	۱۷/۹۷	۲۴/۱۲	۲۰/۸۴	۴ اتاق.....
۱۲/۲	۱۳/۷	۱۳/۱	۷/۹۵	۱۵/۳۷	۱۱/۴۶	۵ اتاق.....
۷	۷/۲	۷/۱	۷/۷۹	۱۱/۸۸	۹/۶۹	۶ اتاق و بیشتر.....
۰/۴	۰/۳	۰/۳	۰/۰۲	۰/۰۲	۰/۰۲	اظهار نشده.....

ماخذ: مرکز آمار ایران.

جدول ۹-۱- مقایسه تعداد ساختمان از نظر مصالح ساختمانی ۷۵-۱۳۷۰

سال	جمع	لجر و لجن	لجر و چوب	بلوک سیمانی	اسکلت فلزی و بتون آرمه	سایر	خشت و گل
.....۱۳۷۰	۲۵۶۶	۲۲۵۷	.	.	۳۰۹	.	.
.....۱۳۷۱	۲۳۸۰	۲۲۷۰	.	.	۱۰	.	.
.....۱۳۷۲	۲۵۲۲	۱۷۷۶	۲	۱۲	۷۲۷	۵	.
.....۱۳۷۳	۲۶۳۹	۱۸۱۲	.	۲	۸۱۱	۳	.
.....۱۳۷۴	۱۸۲۱	۱۷۳۹	.	.	۲۶	۲۵	۱
.....۱۳۷۵	۱۵۶۲	۱۳۹۶	۱	۲۸	۳۷	.	.

ماخذ: مرکز آمار ایران

جدول ۹-۲- مقایسه تعداد ساختمان از نظر مصالح ساختمانی به تفکیک نقاط شهری: ۱۳۷۵

شهر	جمع	لجر و لجن	لجر و چوب	بلوک سیمانی	اسکلت فلزی و بتون آرمه	سایر	خشت و گل
کل استان	۱۵۶۲	۱۳۹۶	۱	۲۸	۳۷	.	.
لرکده.....	۲۱۰	۲۸۱	.	۱	۲۸	.	.
کرج.....	۲۶	۲۶
اشتهاد.....	۲۲	۲۲	.	۲	.	.	.
تبریز.....	۲۵	۲۵
خسین.....	۱۳۰	۱۳۹
دلیجان.....	۱۶۲	۱۶۱	.	۱	۱	.	.
نور.....	۷	۷
زویه.....	۳۹	۳۹
ماسونیه.....	۶۸	۶۸
ساوه.....	۳۶۰	۳۶۰
غرق آباد.....	۲۸	۲۲
استانه.....	۲۰	۲۰	.	.	۶	.	.
شازند.....	۶۵	۶۴
محلان.....	۶۲	۳۷	۱	۱	.	.	.
نیمور.....	۳۹	۳۹	۱	۲۳	۱	.	.
فرهین.....	۲۸	۲۸
نیر.....	۷	۷
سنجان.....	۶۲	۶۱	.	.	۱	.	.

ماخذ: مرکز آمار ایران

جدول ۸-۹- توزیع نسبی خانوارهای معمولی ساکن در واحدهای مسکونی معمولی بر حسب نحوه تصرف محل سکونت به تفکیک نقاط

شهری و روستائی در سرشماریهای ۶۵ و ۷۵ (درصد)

۱۳۷۵			۱۳۶۵			تعداد اتاق
ساکن در نقاط روستائی	ساکن در نقاط شهری	استان	ساکن در نقاط روستائی	ساکن در نقاط شهری	استان	
۱۰۰/۰۰	۱۰۰/۰۰	۱۰۰/۰۰	۱۰۰/۰۰	۱۰۰/۰۰	۱۰۰/۰۰	جمع.....
۸۷/۶	۶۷/۶	۷۲	۸۷/۶۲	۶۹/۷۲	۷۷/۴۴	ملکی عرصه و اعیان.....
۱	۰/۷	۰/۱۸	۲/۲۲	۰/۷۶	۱/۵۵	ملکی اعیان.....
۲/۲	۲۲/۲	۱۴/۲	۱/۹۲	۱۵/۹۳	۸/۳۲	اجاره‌ای.....
۲/۵	۱/۴	۱/۹	۰/۵۰	۲/۹۹	۲/۱۰	در برابر خدمت.....
۹/۸	۷/۱	۸/۲	۶/۶۸	۸/۸۲	۷/۶۶	مجانی.....
۰/۲	۰/۳	۰/۳	۰/۲۳	۰/۳۸	۰/۴۱	سایر.....
۰/۷	۰/۷	۰/۶	۰/۶۴	۰/۴۰	۰/۵۳	اظهار نشده.....

مأخذ: مرکز آمار ایران.

جدول ۹-۹- توزیع نسبی واحدهای مسکونی معمولی بر حسب تعداد اتاق به تفکیک نقاط شهری و روستائی در سرشماریهای ۶۵ و ۷۵ (درصد)

۱۳۷۵			۱۳۶۵			تعداد اتاق
نقاط روستائی	نقاط شهری	استان	نقاط روستائی	نقاط شهری	استان	
۱۰۰/۰۰	۱۰۰/۰۰	۱۰۰/۰۰	۱۰۰/۰۰	۱۰۰/۰۰	۱۰۰/۰۰	جمع.....
۲/۳	۱/۹	۲/۹	۶/۸۲	۳/۴	۵/۲۲	۱ اتاق.....
۲۰/۸	۱۲	۱۵/۶	۲۹/۳	۱۹/۳۶	۲۴/۶۷	۲ اتاق.....
۳۰/۳	۳۰/۸	۳۰/۶	۳۰/۱۶	۲۵/۷۵	۲۸/۱	۳ اتاق.....
۲۵	۳۴/۱	۳۰/۴	۱۷/۹۷	۲۲/۱۲	۲۰/۸۴	۴ اتاق.....
۱۲/۲	۱۳/۷	۱۳/۱	۷/۹۵	۱۵/۴۷	۱۱/۴۶	۵ اتاق.....
۷	۷/۲	۷/۱	۷/۷۹	۱۱/۸۸	۹/۶۹	۶ اتاق و بیشتر.....
۰/۴	۰/۳	۰/۳	۰/۰۲	۰/۰۲	۰/۰۲	اظهار نشده.....

مأخذ: مرکز آمار ایران.

جدول ۹-۱۰ - واحدهای مسکونی معمولی بر حسب تعداد اتاق در واحد به تفکیک شهرستان سرشماری ۱۳۷۵

شهرستان	جمع	اتاق ۱	اتاق ۲	اتاق ۳	اتاق ۴	اتاق ۵	اتاق ۶ و بیشتر	نظائر نشده
کل استان.....	۲۳۵۸۹۹	۷۰۹۳	۲۸۳۰۲	۷۵۳۳۱	۷۲۶۶۷	۳۲۲۰۷	۱۷۲۴۰	۹۵۹
اراک.....	۱۱۹۳۲۵	۳۱۲۸	۱۷۵۹۲	۴۰۱۱۲	۳۷۵۳۳	۱۳۱۱۶	۷۵۳۰	۴۲۲
استان.....	۵۰۵۱	۱۲۸	۸۰۹	۱۳۵۱	۱۳۳۹	۱۰۱۰	۴۸۳	۱۱
تلرش.....	۱۱۸۲۲	۳۲۵	۲۳۲۶	۳۷۱۴	۳۶۸۴	۱۶۴۳	۸۸۲	۲۸
خمین.....	۲۲۶۷۷	۴۱۹	۲۶۶۷	۶۲۱۷	۷۸۷۲	۳۶۵۴	۱۷۵۴	۹۴
دلیجان.....	۹۱۳۶	۳۳۹	۹۳۳	۳۳۲۶	۳۳۷۶	۱۴۸۴	۸۲۲	۳۷
ساره.....	۳۳۹۳۰	۱۷۳۳	۸۱۱۰	۱۳۳۸۰	۱۲۰۴۹	۶۰۷۹	۳۳۵۰	۳۳۰
سرپند.....	۳۳۲۶۸	۸۳۹	۳۳۰۵	۶۰۹۶	۶۵۷۳	۳۵۱۹	۱۸۵۵	۹۱
محلالت.....	۱۰۵۷۰	۲۶۳	۱۶۵۱	۳۰۱۵	۳۱۵۱	۱۷۰۲	۷۶۴	۲۲

ماخذ: مرکز آمار ایران.

جدول ۹-۱۱ - واحدهای مسکونی معمولی مناطق مختلف استان مرکزی بر حسب مصالح عمده بنا: سرشماری ۱۳۷۵

نوع مصالح	جمع	نقاط شهری	نقاط روستایی
جمع کل.....	۲۳۵۸۹۹	۱۴۵۲۴۴	۱۰۰۴۵۵
اسکلت فلزی.....	۱۳۲۲۱	۱۱۵۳۱	۱۲۱۰
بتون آرمه.....	۳۲۳۳	۳۶۱	۲۶۲
آجر و آهن یا سنگ و آهن.....	۱۳۵۱۳۰	۱۱۱۱۳۵	۳۳۹۵
آجر و چوب یا سنگ و چوب.....	۲۸۰۷۹	۶۹۳	۲۱۰۸۶
بلوک سیمانی.....	۲۲۵۷	۸۷۱	۱۴۸۶
تمام آجر یا سنگ و آجر.....	۱۶۹۳	۶۱۱	۱۰۸۲
تمام چوب.....	۶۴	۲۳	۴۱
خشت و چوب.....	۲۸۵۷۳	۶۲۰۱	۲۳۳۷۳
خشت و گل.....	۱۱۱۸۲	۳۳۲۴	۷۹۰۸
سایر.....	۱۰۵	۷۵	۳۰
نظائر نشده مصالح.....	۹۳	۴۹	۴۴
نظائر نشده اسکلت.....	۳۷۵۸	۱۷۲۰	۱۰۲۸

ماخذ: مرکز آمار ایران.

جدول ۱۲-۹- واحدهای مسکونی معمولی مناطق مختلف استان مرکزی بر حسب تعداد خانوار: ۱۳۷۵

مناطق روستایی		مناطق شهری		جمع	تعداد خانوار
۱۰۰۴۵۵	۱۴۵۳۳۲	۲۴۵۸۹۹	جمع کل
۸۹۳۹۹	۱۳۶۰۵۶	۲۲۵۳۵۵	یکخانوار
۹۳۲۸	۸۰۹۸	۱۷۴۲۶	دو خانوار
۱۴۸۴	۹۷۲	۲۴۵۶	سه خانوار
۲۲۵	۱۲۰	۳۴۵	چهار خانوار
۲۸	۲۲	۵۰	پنج خانوار
۱۹	۲۳	۴۲	شش خانوار و بیشتر
۱۳۲	۱۵۳	۲۸۵	اظهار نشده

مأخذ: مرکز آمار ایران.

جدول ۱۳-۹- تعداد و هزینه طرحهای انجام شده عمران شهری بوسیله اداره کل مسکن و شهرسازی استان: ۱۳۷۵: مبلغ: میلیون ریال

عنوان طرح	تعداد طرح	هزینه	
		مبلغ	درصد
جمع	۵	۲۴۶۰	-
احداث خیابان و انجام عملیات آسفالت و زیرسازی	۰	۰	۰
ایجاد تاسیسات مربوط به آب آشامیدنی واحداث فاضلاب	۰	۰	۰
احداث ساختمان مؤسسات آموزشی	۰	۰	۰
احداث تاسیسات ورزشی و رفاهی	۰	۰	۰
احداث ساختمانهای دولتی و دانشگاهی	۴	۲۴۵۰	۵۷
احداث بناهای حفاظتی (پاسگاه و غیره)	۱	۱۰	۱۰۰
سایر اقدامات	۰	۰	۰

مأخذ: سازمان مسکن و شهرسازی استان مرکزی.

جدول ۱۲-۹- فعالیتهای عمرانی مسکن و شهرسازی استان طی سالهای ۷۵-۱۳۷۳: مبلغ: میلیون ریال

شرح	۱۳۷۳			۱۳۷۲			۱۳۷۵		
	تعداد پروژه	دستگاه	هزینه	تعداد پروژه	دستگاه	هزینه	تعداد پروژه	دستگاه	هزینه
جمع	۱۸	۷۶۲	۲۰۰۲۱	۳۲	۲۶۸۳	۳۷۰۸۲	۲۵	۳۷۵۹	۲۹۸۹۰
عمران شهری	۵	-	۲۵۲۷	۸	۱۰	۴۸۲۰	۱۷	۹	۲۲۲۰
ساختمانهای دولتی و دانشگاهی	۱۳	۷۶۲	۱۷۴۹۴	۲۴	۲۶۷۳	۳۲۲۶۲	۲۸	۳۷۵۰	۲۵۶۵۰

مأخذ: سازمان مسکن و شهرسازی استان مرکزی.

جدول ۱۹-۹- میزان وامهای قرض الحسنه پرداختی جهت احداث مسکن در مناطق روستایی توسط بنیاد مسکن انقلاب اسلامی به تفکیک

شهرستان: ۱۳۷۵

شهرستان	تعداد وام	تعداد روستا	تعداد خانوار	مبلغ وام (هزارریال)
کل استان.....	۱۰۰۳	۱۸۳	۱۰۰۳	۳۳۶۴۰۰۰
اراکه.....	۵۰۷	۲۵	۵۰۷	۱۸۰۷۵۰۰
آشتیان.....	۲۷	۶	۲۷	۱۲۴۰۰۰
تفرش.....	۹۷	۲۰	۹۷	۴۶۵۵۰۰
خمین.....	۹۴	۲۰	۹۴	۳۳۳۰۰۰
دلیجان.....	۳۵	۱۰	۳۵	۱۱۷۵۰۰
ساوه.....	۶۹	۱۸	۶۹	۲۲۸۵۰۰
سربند.....	۱۲۶	۵۹	۱۲۶	۳۳۶۰۰۰
محلته.....	۸	۵	۸	۵۲۰۰۰

ماخذ: بنیاد مسکن انقلاب اسلامی استان مرکزی.

جدول ۲۰-۹- اعتبار تخصیص یافته و هزینه شده جهت بازسازی واحدهای مسکونی آسیب دیده از سوانح طبیعی و حوادث غیر مترقبه

توسط بنیاد مسکن انقلاب اسلامی به تفکیک شهرستان: ۱۳۷۵ واحد: میلیون ریال

درصد هزینه شده به تخصیص	اعتبار		تعداد وام	شهرستان
	هزینه شده	تخصیص یافته		
۹۰/۸۳	۴۵۷۱۵۰	۵۰۰۰۰۰	۳۹۹	کل استان.....
۷۲/۵	۷۶۱۵۰	۱۰۵۰۰۰	۵۳	اراکه.....
۱۰۰	۲۵۰۰۰	۲۵۰۰۰	۲۷	آشتیان.....
۷۵	۲۲۵۰۰	۳۰۰۰۰	۲۰	تفرش.....
۱۰۰	۴۰۰۰۰	۴۰۰۰۰	۳۳	خمین.....
۹۴	۲۳۵۰۰	۲۵۰۰۰	۱۵	دلیجان.....
۱۰۰	۱۷۵۰۰۰	۱۷۵۰۰۰	۹۱	ساوه.....
۱۰۰	۸۰۰۰۰	۸۰۰۰۰	۵۹	سربند.....
۷۵	۱۵۰۰۰	۲۰۰۰۰	۱۱	محلته.....

ماخذ: بنیاد مسکن انقلاب اسلامی استان مرکزی.

جدول ۲۱-۹- فعالیت بنیاد مسکن انقلاب اسلامی در زمینه واگذاری زمین در مناطق روستایی طی سالهای ۱۳۷۵-۱۳۷۲

شرح	۱۳۷۲	۱۳۷۳	۱۳۷۴	۱۳۷۵
تعداد روستا.....	۳	۳	۶	۸
تعداد قطعات واگذار شده.....	۸۰	۷۰	۲۶۰	۴۸۰
مساحت زمین (مترمربع).....	۱۶۰۰۰	۱۴۰۰۰	۶۵۰۰۰	۱۲۰۰۰۰

مأخذ: بنیاد مسکن انقلاب اسلامی استان مرکزی.

جدول ۲۲-۹- فعالیتهای خانهسازي بنیاد مسکن انقلاب اسلامی به تفکیک شهرستان: ۱۳۷۵


شهرستان	تعداد واحد مسکونی	مساحت زمین (مترمربع)	پیشرفت فیزیکی (درصد)
کل استان.....	۱۰۸	۶۱۲۳	۱۰۰
اراک.....	۹۲ واحد	۲۸۸۰	۲۲/۲
آشتیان.....	-	-	-
تفرش.....	-	-	-
خمین.....	-	-	-
دلیجان.....	-	-	-
ساوه.....	۱۶ واحد	۲۲۴۴	۱۰۰
سرپند.....	-	-	-
محلات.....	-	-	-

مأخذ: بنیاد مسکن انقلاب اسلامی استان مرکزی.

جدول ۲۳-۹- فعالیت بنیاد مسکن انقلاب اسلامی در مناطق آسیب دیده از سوانح طبیعی و حوادث غیر مترقبه در استان: ۱۳۷۵-۱۳۷۲

شرح	۱۳۷۲	۱۳۷۵
تعداد خانوار وام گیرنده.....	۱۹۴	۳۹۹
مبلغ پرداختی (میلیون ریال).....	۴۰۰۲۰۰	۴۵۴۱۵۰
واحدهای مسکونی احداثی:		
تعداد.....	۶۷	۹۳
مساحت زیر بنا (مترمربع).....	۵۴۶۰	۷۴۴۰
واحدهای مسکونی تعمیری:		
تعداد.....	۱۲۱	۲۰۶
مساحت زیر بنا (مترمربع).....	۴۸۴۰	۱۰۳۰۰

مأخذ: بنیاد مسکن انقلاب اسلامی استان مرکزی.



فصل دهم :

محیط زیست و منابع طبیعی

تعاریف و مفاهیم

پروانه بهره برداری

مجوزی است که واحد تولیدی پس از موفقیت در تولید آزمایش محصول موفق به دریافت آن می‌شود و به دنبال آن فعالیت خود را آغاز

می‌کند.

فرق

عبارت است از جلوگیری موقتی بهره برداری از منابع طبیعی تجدید شونده که به منظور احیا و بازسازی آن منابع می‌باشد.

مرتع

زمینی است اعم از کوه و دانه یا زمین مسطح که در فصل چرا دارای پوششی از نباتات علوفه‌ای خودرو می‌باشد و با توجه به سابقه چرا عرفاً مرتع شناخته شود. اراضی آبی و لوآن که دارای پوشش علوفه‌ای خود باشند شمول تعریف مرتع نیستند.

بادشکن

مواعی مصنوعی است که برای جلوگیری از حرکات شنهای روان در برابر جریان باد ایجاد می‌گردد.

جدول ۱-۱۰- تعداد نظریات موافق با احداث، بهره‌برداری و شناسایی مراکز صنعتی و تولیدی در استان مرکزی ۷۵-۷۰

موارد	اعلام موافقت با احداث	اعلام موافقت با تأسیس	اعلام موافقت بهره‌برداری
۱۳۷۰	۷۴	۷۸	۶۵
۱۳۷۱	۲۸۵	۲۱۵	۱۷۲
۱۳۷۲	۱۵۰	۹۵	۶۷
۱۳۷۳	۶۶۱	-	۷۵
۱۳۷۴	۶۶۲	-	۱۳۳
۱۳۷۵	۵۳۲	-	۱۰۵

مأخذ: سازمان حفاظت محیط زیست استان.

جدول ۲-۱۰- مهمترین اقدامات واحد حقوقی سازمان حفاظت محیط زیست در استان: ۱۳۷۵

شرح	تعداد موارد
تخلقات شکار و صید	۸۳ مورد
پیشگیری صنایع آلوده کننده	-
تعطیلی واحدهای صنعتی آلوده کننده	۸ مورد
اخطار به واحدهای آلوده کننده محیط	۱۶۳ مورد

مأخذ: سازمان حفاظت محیط زیست استان.

جدول گ ۱۰۳ - تعداد موارد شکار وحید غیر مجاز در استان: ۷۵-۱۳۷۰

صید غیر مجاز	شکار غیر مجاز		سال
	در مناطق آزاد (مورد)	در مناطق حفاظت شده (مورد)	
۶	۰	۸	۱۳۷۰.....
۱	۰	۰	۱۳۷۱.....
۲۳	۱۰	۴	۱۳۷۲.....
۱۸	۲۰	۴	۱۳۷۳.....
۶۵	۱۴	۳	۱۳۷۴.....
۳۹	۴۲	۲	۱۳۷۵.....

ماخذ: سازمان حفاظت محیط زیست استان.

جدول گ ۱۰۴ - تعداد پروانه‌های صادر شده در زمینه شکار وحید در استان: ۷۵-۱۳۷۰

جمع	انتفاعی صید	پروانه ویژه	عادی صید باقلاب	خرگوش و خوک وحشی	عادی چهارپا	عادی پرند	نوع پروانه سال
۵۲۷	۷	۱۲	۳۰	۱	۵	۴۷۲	۱۳۷۰
۴۴۴	۱۵	۱۶	۳۵	۵	۱۵	۴۵۸	۱۳۷۱
۸۹۲	۶۳	۱۳	۱۰۵	۵۱	۱۷	۷۲۳	۱۳۷۲
۱۳۹۳	۲۴۹	-	۱۴۰	۱۹	۴۸	۹۳۷	۱۳۷۳
۲۰۸۰	۷۷	-	۷۳۳	۶۰	۵۵	۱۱۲۵	۱۳۷۴
۲۰۸۳۳	۱۵۹	-	۱۱۹۳	۸۹	۴۶	۵۶۶	۱۳۷۵

ماخذ: سازمان حفاظت محیط زیست استان.

جدول ۱۰-۱ درآمد حاصل از فروش پروانه شکار و صید: ۷۵-۱۳۷۰

شرح	درآمد حاصل از فروش پروانه شکار و صید (ریال)	ضرورتی از فرواشی ناشی از شکار و صید غیر مجاز (ریال)	درآمد حاصل از یازدهم ویرسهای کارشناس (ریال)	درآمد حاصل از (ریال)	تعداد تخمین مستقر شده (نفر)
۱۳۷۰	۵۸۸۰۰۰۰	۱۷۰۰۰۰۰	.	.	۵۴
۱۳۷۱	۵۰۹۰۵۰۰	۱۲۰۰۰۰۰	.	.	۱۷
۱۳۷۲	۸۷۶۶۰۰۰	۳۹۰۰۰۰۰	.	.	۲۴
۱۳۷۳	۹۳۶۲۵۰۰	۲۰۸۰۰۰۰۰	.	.	۴۰
۱۳۷۴	۱۳۰۲۶۵۰۰	۱۰۵۱۶۰۰۰	۸۱۰۰۵۵۵۰	۲۰۶۴۰۰۰	۷۴
۱۳۷۵	۳۱۱۲۵۷۰۰	۱۳۳۷۴۰۰۰	۲۰۸۳۹۶۳۱۱	۷۰۰۰۰۰	۱۲۵ نفر

مأخذ: سازمان حفاظت محیط زیست استان.

جدول ۱۰-۶-۱-۱ فعالیت‌های زیست محیطی اداره کل حفاظت محیط زیست استان مرکزی: ۱۳۷۵

واحد: (مورد)

شهرستان	بررسی طرح‌های صنعتی	موافقت با اجرای طرح	رسیدگی به شکایات	جلوگیری از ادامه فعالیت واحدهای آلوده کننده	
				تعداد واحدهای تعطیل شده	صدور اخطار به
کل استان...	۱۳۳۹	۶۲۹	۷۲	۱۵۱	۸
آشتیان.....	۷	۲	.	.	.
اراک.....	۶۹۳	۳۲۷	۶	۶۹	۲
تفرش.....	۱۴	۵	.	.	.
خمین.....	۶۷	۴۰	۲	۸	۲
دلیجان.....
ساوه.....	۴۲۱	۱۹۹	۵۹	۶۶	۴
سربند.....	۳۰	۱۳	۳	۷	.
محلالت.....	۱۰۷	۴۲	۲	۱	.

مأخذ: اداره کل حفاظت محیط زیست استان مرکزی.

جدول ۷-۱۰- پروانه‌های شکار و صید صادر شده در استان به تفکیک نوع پروانه: ۱۳۷۵

نوع پروانه	تعداد پروانه صادره (برگ)	ارزش هر پروانه (ریال)	کل مبلغ (ریال)
پروانه شکار چهارپا (کل و قوچ)	۲۶	۱۰۰۰۰۰	۲۶۰۰۰۰۰
پروانه شکار پرنده (سراسری)	۳۲	۸۰۰۰۰	۲۵۶۰۰۰۰
پروانه شکار پرنده (استانی)	۵۹۶	۲۵۰۰۰	۱۴۹۰۰۰۰۰
پروانه شکار ماهی با تور (استانی)	۲۸	۲۵۰۰۰	۷۰۰۰۰۰
پروانه شکار صید ماهی با تور (یک رودخانه)	۱۰۴	۱۵۰۰۰	۱۵۶۰۰۰۰
پروانه شکار صید ماهی با تک قلاب	۱۱۹۳	۳۰۰۰	۳۵۷۹۰۰۰
پروانه صید ماهی با سپهر، با تور	۲۷	۳۰۰۰۰	۸۱۰۰۰۰
پروانه صید شکار خوک وحشی	۶۲	۷۰۰۰	۴۳۴۰۰۰
پروانه شکار خرگوش	۲۷	۱۰۰۰۰	۲۷۰۰۰۰

مأخذ: اداره کل حفاظت محیط زیست استان مرکزی.

جدول ۸-۱۰- مناطق حفاظت شده استان بر حسب گونه‌های حیوانی و گیاهی: ۱۳۷۵

شهرستان	نام منطقه	مساحت منطقه (هکتار)	گونه‌های مهم حیوانی	گونه‌های مهم گیاهی
اراک	هفتادقله	۸۲۱۲۵	قوچ وحشی، کل و بز، تشی، گرگ	کاسنی، نعنای، شببو، لاله و لاله
				گاوزبان، گندمیان
			کفتار شغال، روباه، پلنگ، خرگوش	چتریان، میمون، نخود و میخک
				فرقیون، ورک، اسفند

مأخذ: اداره کل حفاظت محیط زیست استان مرکزی.

جدول ۹-۱۰ مشخصات کلی جنگلهای استان به تفکیک مناطق: ۱۳۷۵

گونه‌های چیره جامعه گیاهی درختی	وضعیت موجود جنگلهای طبیعی	مساحت تقریبی	حوزه جنگلداری
		جنگلهای طبیعی (هکتار)	
××	××	۳۹۴۷۵	کل استان.....
دافنه، نسترن، بادام کوهی، تنگرس	پراکنده وضعیت مطلوب	۳۵۰۰	اراک.....
بنه، بادام کوهی، نسترن	پراکنده - وضعیت مطلوب	۵۵	آشتیان.....
بنه، بادام کوهی، کیکم، گلایی، نسترن	پراکنده - وضعیت مطلوب	۳۴۲۱۰	تفرش.....
ارژن، تنگرس	پراکنده - وضعیت مطلوب	۳۰۶	خمین.....
ارژن، بادام کوهی، تنگرس، انجیر	پراکنده - وضعیت مطلوب	۷۰۰	دلیجان.....
بنه، بادام کوهی، ارژن، دافنه	پراکنده - وضعیت مطلوب	۱۵۰	ساوه.....
بلوط، صفاق	پراکنده - وضعیت مطلوب	۵۴	سرپند.....
انجیر، بادام کوهی، تنگرس، نسترن	پراکنده - وضعیت مطلوب	۵۰۰	محلات.....

مأخذ: اداره کل منابع طبیعی استان مرکزی.

جدول ۱۰-۱۰-۱ مشخصات کلی مراتع به تفکیک وسعت و نوع مرتع: ۱۳۷۵

شهرستان	وسعت مراتع (هکتار)	نوع مرتع		
		خوب	متوسط	فقیر
کل استان.....	۱۹۰۰۰۰	۲۷۱۰۰۰	۱۰۴۸۰۰۰	۵۳۶۰۰۰
اراک.....	۴۰۰۰۰	۴۲۰۰۰	۲۰۰۰۰۰	۱۵۸۰۰۰
آشتیان.....	۱۳۰۰۰۰	۸۰۰۰	۸۰۰۰۰	۲۲۰۰۰
تفرش.....	۲۰۰۰۰۰	۲۳۰۰۰	۸۹۰۰۰	۸۸۰۰۰
خمین.....	۱۲۰۰۰۰	۲۱۰۰۰	۴۹۰۰۰	۵۰۰۰
دلیجان.....	۱۰۰۰۰۰	۱۲۰۰۰	۵۳۰۰۰	۳۵۰۰۰
ساوه.....	۶۵۰۰۰۰	۱۰۷۰۰۰	۴۲۳۰۰۰	۱۲۰۰۰۰
سرپند.....	۲۰۰۰۰۰	۴۰۰۰۰	۱۱۷۰۰۰	۲۳۰۰۰
محلات.....	۱۰۰۰۰۰	۱۸۰۰۰	۳۷۰۰۰	۲۵۰۰۰

مأخذ: اداره کل منابع طبیعی استان مرکزی.

آمارنامه استان مرکزی / ۲۰۵

جدول ۱۱-۱۰- مساحت و ظرفیت مراتع و تعداد پروانه‌های صادره برای چرا در استان: ۷۵-۱۳۶۹

سال	مساحت مراتع بازدهنده شده (هکتار)	ظرفیت چرا بر حسب تعداد دام (راس)	تعداد پروانه‌های صادر شده
۱۳۶۹	۵۹۹۰۰	۱۶۹۳۵	۱۶۰
۱۳۷۰	۴۲۲۵۶/۶۲	۱۵۵۰۶	۷۲
۱۳۷۱	۱۸۳۸۰۲	۴۸۱۱۷	۱۲۱
۱۳۷۲	۸۰۰۰۰	۲۴۲۹۰	۱۰۵
۱۳۷۳	۷۴۶۱۲	۲۵۴۵۰	۵۱
۱۳۷۴	۱۰۵۶۸۰	۲۶۳۷۱	۹۸
۱۳۷۵	۷۵-۹۸	۱۶۸۹۷	۵۱

ماخذ: اداره کل منابع طبیعی استان مرکزی.

جدول ۱۲-۱۰- اهم فعالیت‌های انجام شده در زمینه رزمندگاری و اصلاح مراتع توسط دفتر فنی مراتع و منابع طبیعی استان: ۱۳۷۵

شهرستان	حصارکشی (کیلومتر)	دانشت و برداشت سالهای قبل (هکتار)	جمع آوری بذر مرتعی (تن)	حفرچاه (حلقه)	حفر و تونل گذاری چاه عمیق و نیمه عمیق (حلقه)	احداث آبشخور (دستگاه)	اصوب تلمبه بادی (دستگاه)
کل استان	۰	۰	۱۰	۳	۰	۳۷	۰
اراکند	۰	۰	۱۰	۰	۰	۵	۰
آستیان	۰	۰	۰	۱	۰	۵	۰
تفرش	۰	۰	۰	۰	۰	۸	۰
خمین	۰	۰	۰	۰	۰	۴	۰
دلیجان	۰	۰	۰	۰	۰	۰	۰
ساوه	۰	۰	۰	۱	۰	۵	۰
سریش	۰	۰	۰	۰	۰	۸	۰
معلات	۰	۰	۰	۱	۰	۲	۰

ماخذ: اداره کل منابع طبیعی استان مرکزی.

جدول ۱۳-۱۰- اقدامات انجام شده در زمینه تثبیت شنهای روان از طریق بیولوژیکی در استان: ۷۵-۱۳۷۰

نوع فعالیت	واحد	۱۳۷۰	۱۳۷۱	۱۳۷۲	۱۳۷۳	۱۳۷۴	۱۳۷۵
تهیه نهال گلدانی	اصله	۴۰۰۰۰	۱۶۰۰۰۰	۱۲۰۰۰۰	۱۲۰۰۰۰	۱۲۰۰۰۰	۶۰۰۰۰۰
نهالکاری	هکتار	۱۵۰۰	۱۲۳۰۰	۴۰۰۰	۲۶۰۰	۱۶۰۰	۱۶۰۰
آبیاری و آب‌رسانی	هکتار	۳۹۰۰	۲۳۰۰	۸۴۰۰	۳۰۰۰	۲۰۰۰	۱۰۰۰
مراقبت و نگهداری	هکتار	۵۰۰۰	۲۳۳۰۰	۲۵۲۰۰	۲۳۰۰۰	۴۰۰۰۰	۲۰۰۰۰
احداث موتورخانه	دستگاه	۰	۰	۰	۰	-	-
حفر و تجهیز چاه	حلقه	۲	۰	۰	۰	-	-
جمع آوری بذرقرمداغ	کیلوگرم	۲۰۰۰	۲۰۰۰	۲۰۰۰	۱۰۰۰	۹۰۰۰	-
بذرکاری و بذرپاشی	هکتار	۰	۱۱۵۰۰	۰	۸۰۰	۱۲۰۰	۱۶۰۰
احداث خزانه زمینی	هکتار	۱	۲	۰	۰	-	-
احداث چاه	کیلومتر	۲	۱۰	۰	۰	-	-
احداث ساختمان نگهداری	دستگاه	۰	۰	۰	۰	-	-
احداث حوضچه ذخیره آب	مترمکعب	۶	۰	۰	۰	-	-

مأخذ: اداره کل منابع طبیعی استان مرکزی.

جدول ۱۴-۱۰- عملیات انجام شده در طرح احیاء و ایجاد فضای سبز، نهالستان و تولید نهال: ۱۳۷۵

شرح فعالیت	واحد	مقدار
چنگلکاری دست کاشت	هکتار	-
نهالستان احداث شده	اصله	۱۵۰۰۰۰
تولید نهال	اصله	۳۳۸۱۶۸
فروش و انتقال نهال	اصله	۱۵۲۶۰۱۶
واکاری	اصله	۱۷۰۰۰۰
لایروبی تراسها و بانکت‌ها	هکتار	۱۱۰۰
اجرای طرح چنگلکاری	هکتار	-

مأخذ: اداره کل منابع طبیعی استان مرکزی.


جدول ۱۵-۱۰- اهم فعالیتهای انجام شده در زمینه مهندسی و اصلاح مراتع: ۱۳۷۵

مقدار	واحد	شرح فعالیت
۶۰۰۰۰	هکتار	تهیه طرح مهندسی.....
۸۷۵۶	هکتار	اصلاح مراتع.....
۱۰	تن	تولید و جمع آوری بفر و خرید بفر مرتعی.....
۳۷	دستگاه	لعدادات ایشخور.....
۱۲۰	هکتار	اماده کردن زمین ایستگاهها.....
۰	هکتار	داشت ایستگاهها.....
۱۲۰	هکتار	برداشت بفر مرتعی ایستگاهها.....
۱۵۸۰	هکتار	تسطیح ایستگاهها(کاشت).....
۲۹۰۰۰۰	اصله نهال	بوته کاری (تولید).....

ماخذ: اداره کل منابع طبیعی استان مرکزی.

فصل یازدهم :

مناہج و مصارف آب



تعاریف و مفاهیم

ردیف	عبارت	تعریف
۱	دبی یا آبدمی لحظه‌ای	عبارت است از حجم آبی که از یک برش ابرو در واحد زمان می‌گذرد

دبی یا آبدمی لحظه‌ای

عبارت است از حجم آبی که از یک برش ابرو در واحد زمان می‌گذرد

ردیف	عبارت	تعریف
۲	حوزه آبریز	دهنه‌ای است که تمام رواناب ناشی از بارش وارد پروی آن را یک روخانه، ابرو، دریاچه و یا یک آب انباشت دریافت می‌تواند

حوزه آبریز

دهنه‌ای است که تمام رواناب ناشی از بارش وارد پروی آن را یک روخانه، ابرو، دریاچه و یا یک آب انباشت دریافت می‌تواند

ردیف	عبارت	تعریف
۳	مشترک آب	عبارت است از شخص حقیقی یا حقوقی است که سرویس آب در اختیارش قرار گرفته باشد

مشترک آب

عبارت است از شخص حقیقی یا حقوقی است که سرویس آب در اختیارش قرار گرفته باشد

ردیف	عبارت	تعریف
۴

ردیف	عبارت	تعریف
۵

ردیف	عبارت	تعریف
۶

ردیف	عبارت	تعریف
۷

ردیف	عبارت	تعریف
۸

ردیف	عبارت	تعریف
۹

جدول ۱-۱-۱- تعداد عمق متوسط متوسط و حداکثر دبی و میزان تخلیه چاههای عمیق استان: ۱۳۷۵

چاههای عمیق					نام محدوده مطالعاتی
تخلیه (میلیون متر مکعب)	حداکثر دبی (لیتر بر ثانیه)	متوسط دبی (لیتر بر ثانیه)	عمق متوسط (متر)	تعداد	
				۳۵۵۲	جمع.....
۱۱۵۰	۳۳	۳۳	۳۳	۵۸۵	راکستان، کور، عقیل آباد
۳۷۰	۱۵۶	۳۰	۸۷	۵۰۱	خمین.....
۱۳۶	۷۷	۲۰	۸۹	۲۴	محللات و دیجان.....
۲/۳۱	۶۰	۲۰/۱۶	۹۳/۶	۲	تفرش.....
۰/۳۷۲	-	۴/۳	-	۷۸۶	ساوه.....
۳۹	-	۳۵/۴	-	۳۹۴	شیراز.....
۹۲	۸۸	۳۳	۹۵	۴۷۰	شازند.....
۱۲۰	۹۲	۲۶/۵	۸۰	۵۶	نوبران.....
۷۶	۵۹	۵۴	-	۳۳۶	کمیجان.....
۷۶	۷۶	۱۹	۸۵/۶	۳۹۸	زرنده و خرقان.....
۱۶۲/۵	۸۲	۳۷	۱۰۲		


ماخذ: اداره کل امور آب استان مرکزی.

جدول ۱-۱-۲- تعداد عمق متوسط، متوسط و حداکثر دبی و میزان تخلیه چاههای نیمه عمیق استان: ۱۳۷۵

چاههای نیمه عمیق					نام محدوده مطالعاتی
تخلیه (میلیون متر مکعب)	حداکثر دبی (لیتر بر ثانیه)	متوسط دبی (لیتر بر ثانیه)	عمق متوسط (متر)	تعداد	
				۵۴۰۱	جمع.....
۵۳۷	۳۳	۳۳	۳۳	۱۶۳۳	راک.....
۱۸۷	۹۴	۱۶	۲۵	۵۵۲	خمین.....
۷۸	۶۴	۸	۳۹	۳۸۴	محللات و دیجان.....
۴۰	۵۸	۹/۳	۲۵/۲	۵۴	تفرش.....
۲/۴۵	۱۴	۵	۲۶/۷	۵۲۵	ساوه.....
۳۶	-	۱۰/۳	۸۰	۹۷	شیراز.....
۱۲	۶۰	۱۵	۲۶	۵۳۳	شازند.....
۸۰	۴۲	۱۷/۴	۱۸/۵	۶۴	نوبران.....
۱/۲۸	-	۰/۸	-	۱۴۳۵	کمیجان.....
۹۹	۸۰	۱۰	۳۷	۱۳۴	زرنده و خرقان.....
۱/۲	-	-	-		

ماخذ: اداره کل امور آب استان مرکزی.

میزان تخلیه سالانه چاه‌های عمیق و نیمه عمیق
- استان در سال ۱۳۷۵



مبنا: جدول ۲ - ۱۱

جدول ۱۱۳-۱- تعداد و میزان تخلیه سالیانه چاههای عمیق و نیمه عمیق استان: ۱۳۷۵

جمع چاههای عمیق و نیمه عمیق		نام محدوده مطالعاتی
تخلیه (میلیون متر مکعب)	تعداد	
۱۶۸۷	۸۹۵۳	جمع
۲۵۷	۲۳۱۸	لرکده
۲۱۴	۱۰۵۳	خمین
۴۴/۳	۴۰۸	محلات و دلیجان
۲/۸۲	۵۶	تفرش
۳۱۵	۱۳۱۱	ساوه
۱۰۴	۳۹۱	شیراز
۲۰۰	۹۹۳	شازند
۱۱	۱۲۰	نوبران
۱۷۵	۱۸۷۱	کمیجان
۱۶۴	۵۳۲	زرنده و خرقان

مأخذ: اداره کل امور آب استان مرکزی.

جدول ۱۱۴-۱- تعداد متوسط و حداکثر دبی و میزان تخلیه قنات در استان: ۱۳۷۵

قنات				نام محدوده مطالعاتی
تخلیه (میلیون متر مکعب)	حداکثر دبی لحظه‌ای	متوسط دبی لیتر در ثانیه	تعداد	
۸۳۷۵	xx	xx	۲۳۱۶	جمع
۱۹۸	۱۴۵	۱۵	۳۰۷	لرکده استان گوار معقل آباد ..
۱۵۷	۶۰	۲۱	۲۵۷	خمین
۱۱۳	۱۱۰	۹۳۰	۳۸۳	محلات و دلیجان
۵۲	۱۲۸	۸/۵	۱۹۸	تفرش
۴۸	۱۵۱	۱۳/۴	۱۱۷	ساوه
۱۸	۵۸	۷	۸۶	شیراز
۵۸	۶۰	۲۱	۳۲۱	شازند
۹۶/۵	۲۳۱	۱۹/۵	۱۷۳	نوبران
۷۲	۲۵۰	۱۹/۲	۱۱۱	کمیجان
۳۷	۶۵/۵	۷/۳	۱۶۳	زرنده و خرقان

مأخذ: اداره کل امور آب استان.

جدول ۱۱-۱- تعداد متوسط و حداکثر دبی و تخلیه چشمه‌های استان ۱۳۷۵

نام محدود مطالعاتی	چشمه		
	تعداد	متوسط دبی لیتر در ثانیه	حداکثر دبی لحظه‌ای
جمع.....	۱۳۹۷	۳۳	۳۰۵
اراک.....	۶۵	۶/۶	۱۰
خمین.....	۲۱۳	۱۱/۷	۶۸
محلات و دیجان.....	۱۲	۳/۹	۴۷
تفرش.....	۳۰۸	۱/۷	۱۶/۷
ساوه.....	۲۵	۲/۳	۱/۸۴
شراء.....	۷۹	۳/۲	۸/۵
شازند.....	۳۲۰	۹/۷	۵۸
نوبران.....	۱۶۹	۹/۳	۵۰
کمیجان.....	۶۶	۱۱	۲۷
زرند و خرقان.....	۲۴۰	۲/۵	۱۸

مأخذ: اداره کل امور آب استان.

جدول ۱۱-۲- میزان مصرفی حوزه آبریز دشت اراک، آشتیان، گوار و عقیل آباد به تفکیک بخشهای مختلف: ۱۳۷۵ (میلیون مترمکعب)

موارد مصرف	قنات	چشمه	چاه	جمع
کشاورزی.....	۱۹۸	۱۰	۳۴۸	۵۵۶
صنعت و خدمات.....	-	-	۴۶	۴۶
شرب و بهداشت.....	-	-	۶۳	۶۳
تخلیه سالیانه.....	۱۹۸	۱۰	۴۵۷	۶۶۵

مأخذ: اداره کل امور آب استان مرکزی.

جدول ۱۰۷- میزان مصرفی حوزه‌های زیر دشت خمین به تفکیک بخش‌های مختلف: ۱۳۷۵

(میلیون مترمکعب)

مصارف	قنات	چشمه	چاه	جمع
کشاورزی.....	۱۵۷	۶۸	۱۹۲	۴۱۷
صنعت و خدمات.....	-	-	۱۲	۱۲
شرب و بهداشت.....	-	-	۱۰	۱۰
تخلیه سالیانه.....	۱۵۷	۶۸	۲۱۲	۴۲۹

ماخذ: اداره کل امور آب استان مرکزی.

جدول ۱۰۸- میزان مصرفی حوزه‌های زیر دشت سازند به تفکیک بخش‌های مختلف: ۱۳۷۵

(میلیون مترمکعب)

مصارف	قنات	چشمه	چاه	جمع
کشاورزی.....	۷۵	۵۸	۱۵۲/۵	۲۸۶/۵
صنعت و خدمات.....	-	-	۳۲/۵	۳۲/۵
شرب و بهداشت.....	-	-	۱۳	۱۳
تخلیه سالیانه.....	۷۵	۵۸	۲۰۰	۳۳۳

ماخذ: اداره کل امور آب استان مرکزی.

جدول ۱۰۹- میزان مصرفی حوزه‌های زیر دشت سرابه به تفکیک بخش‌های مختلف: ۱۳۷۵

(میلیون مترمکعب)

مصارف	قنات	چشمه	چاه	جمع
کشاورزی.....	۱۸/۵	۸/۵	۹۲	۱۱۹
صنعت و خدمات.....	-	-	۱۰	۱۰
شرب و بهداشت.....	-	-	۲	۲
تخلیه سالیانه.....	۱۸/۵	۸/۵	۱۰۴	۱۳۱

ماخذ: اداره کل امور آب استان مرکزی.

جدول ۱۱۰- میزان مصرفی حوزه‌های زیر دشت تفرش به تفکیک بخش‌های مختلف: ۱۳۷۵

(میلیون مترمکعب)

مصارف	قنات	چشمه	چاه	جمع
کشاورزی.....	۵۲	۱۵/۲	۱/۴	۶۸/۸
صنعت و خدمات.....	-	-	۰/۰۳۱	۰/۰۳۱
شرب و بهداشت.....	-	۱/۳	۱/۲	۲/۵
تخلیه سالیانه.....	۵۲	۱۶/۷	۲/۶۷	۷۱/۴

ماخذ: اداره کل امور آب استان مرکزی.

جدول ۱۱-۱- میزان مصرفی حوزه آبریز دشت ساوه به تفکیک بخشهای مختلف: ۱۳۷۵ (میلیون مترمکعب)

موارد مصرف	قنات	چشمه	چاه	جمع
کشاورزی.....	۴۷/۵	۱/۳	۲۹۲/۵	۳۴۱/۳
صنعت و خدمات.....	-	-	۶/۳	۶/۳
شرب و بهداشت.....	۰/۳۵	۰/۵	۱۶/۲	۱۷
تخلیه سالیانه.....	۴۸	۱/۸	۳۱۵	۳۶۵

مأخذ: اداره کل امور آب استان مرکزی.

جدول ۱۱-۲- میزان مصرفی حوزه آبریز دشت نوبران به تفکیک بخشهای مختلف: ۱۳۷۵ (میلیون مترمکعب)

موارد مصرف	قنات	چشمه	چاه	جمع
کشاورزی.....	۹۵/۴	۴۸/۷	۹/۷	۱۵۴
صنعت و خدمات.....	-	-	۰/۰۸	۰/۰۸
شرب و بهداشت.....	۱	۱	۱/۱۵	۳/۱۵
تخلیه سالیانه.....	۹۶/۵	۵۰	۱۱	۱۵۷/۵

مأخذ: اداره کل امور آب استان مرکزی.

جدول ۱۱-۳- میزان مصرفی حوزه آبریز دشت زرنده و خرقان به تفکیک بخشهای مختلف: ۱۳۷۵ (میلیون مترمکعب)

موارد مصرف	قنات	چشمه	چاه	جمع
کشاورزی.....	۳۷	۱۸	۱۵۶/۸	۲۱۱/۸
صنعت و خدمات.....	-	-	۱/۳	۱/۳
شرب و بهداشت.....	-	-	۵/۴	۵/۴
تخلیه سالیانه.....	۳۷	۱۸	۱۶۴	۲۱۹

مأخذ: اداره کل امور آب استان مرکزی.

جدول ۱۱-۴- میزان مصرفی حوزه آبریز دشت کمیجان به تفکیک بخشهای مختلف: ۱۳۷۵ (میلیون مترمکعب)

موارد مصرف	قنات	چشمه	چاه	جمع
کشاورزی.....	۷۲	۲۷	۱۶۷/۵	۲۶۶/۵
صنعت و خدمات.....	-	-	۵	۵
شرب و بهداشت.....	-	-	۲/۵	۲/۵
تخلیه سالیانه.....	۷۲	۲۷	۱۷۵	۲۷۴

مأخذ: اداره کل امور آب استان مرکزی.

چندول ۱۵-۱۱ - میزان مصرفی حوزه‌های زیر دشت دلیجان - محلات به تفکیک بخشهای مختلف: ۱۳۷۵

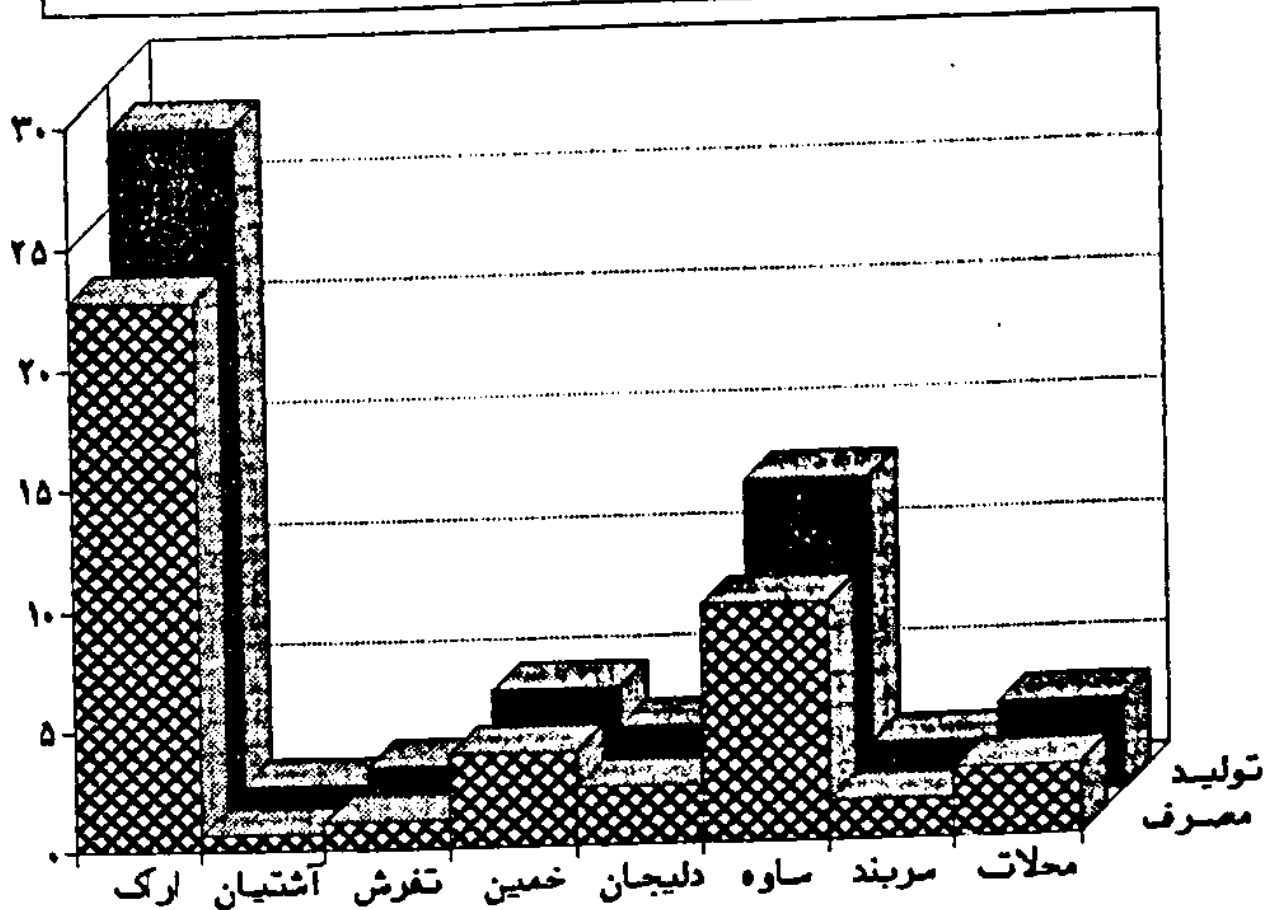
(میلیون مترمکعب)

مصارف	قنات	چشمه	چاه	جمع
کشاورزی.....	۱۱۱	۴۵	۲۸	۱۸۴
صنعت و خدمات.....	-	-	۱۱	۱۱
شرب و بهداشت.....	۲	۲	۵	۹
تخلیه سالیانه.....	۱۱۳	۲۷	۲۴	۲۰۴

ماخذ: اداره کل امور آب استان مرکزی.

میزان تولید و مصرف آب در شهرستانهای استان سال ۱۳۷۵

میلیون مترمکعب



مبدا: جدول ۱۷ - ۱۱

جدول ۱۱-۱۶ - مشخصات رودخانه‌های استان: ۱۳۷۵

رودخانه	نام ایستگاه	حوزه آبریز	سطح حوزه آبریز (کیلومتر مربع)	حد اکثر دبی سالانه (مترمکعب)	مجموع دبی سالانه (میلیون مترمکعب)
و فرقان.....	جلایر	قره‌چای	۱۷۲۳۶	۱۴۳/۵	۴۴۴
و فرقان.....	بندشاه عباس	قره‌چای	۱۷۶۲۲	ایستگاه قراب است	
سه‌رود.....	بیک زرتد	قره‌چای	-	۰/۰۳۹	۰/۰۹۶
شراء.....	آزادشهر	قره‌چای	-	-	-
قره‌چای.....	کوه سفید	قره‌چای	-	-	-
آب کمرد.....	تفرش	قره‌چای	۳۶	۰/۹۴۵	۷/۲۱
مزلقان.....	نوبران	مزلقان	تعطیل	-	-
مزلقان.....	رازمین	مزلقان	۱۴۹۰/۶	۳۲/۵	۱۴۷/۳۷
گلیا یگان.....	سرآب هنده	قمرود	۸۱۶/۹	۱۴/۶	۸۳/۳۲
ویستا.....	حسن آباد	قمرود	۱۰۲/۵	۱/۴۴	۲/۷۰۵
خوانسار.....	وانشان	قمرود	۲۵۱/۹	۱/۹۴	۷۰۸
خمین.....	خمین	قمرود	۱۳۷۲	-	-
خمین.....	شاقو	قمرود	-	۱۰/۳۴	۵۳/۵
شور.....	هستیجان	قمرود	تعطیل	-	-
قمرود.....	چردیجان	قمرود	فاقد ایستگاه	-	-
قمرود.....	عباس آباد	قمرود	۱۰۵۳۰	۱۰/۲۵	۵۲/۴۷
شراء.....	پل دوآب	قره‌چای	-	۳۴/۲۱	۱۴۱/۵۳
شراء.....	خنداب	قره‌چای	-	۶۰	۲۸۰/۹
کله.....	نهر میان	قره‌چای	تعطیل	-	-

مأخذ: اداره کل امور آب استان مرکزی -


جدول ۱۱-۱۷- تعداد مشترک میزان تولید و مصرف آب در شهرستانهای استان: ۱۳۷۵

شهرستان	تعداد مشترک	تولید (متر مکعب)	مصرف (متر مکعب)
کل استان.....	۱۳۶۳۶۸	۵۷۰۷۶۳۰۸	۲۵۱۳۳۹۳
اراک.....	۷۱۸۰۷	۲۸۰۹۱۵۶۹	۲۲۷۵۰۲۵۹
استان.....	۲۱۱۱	۸۳۳۶۷۰	۶۷۳۰۳۷
تفرش.....	۴۰۷۵	۱۵۷۸۹۰۱	۱۱۵۵۱۱۲
خمین.....	۱۰۵۴۴	۴۶۴۳۱۷۲	۲۸۶۹۳۹۷
دلیجان.....	۶۷۸۲	۳۰۳۳۵۲۱	۲۴۱۳۳۹۸
ساوه.....	۳۷۳۹۵	۱۳۰۸۲۷۳۹	۹۱۳۴۰۸۶
سرپند.....	۴۶۵۱	۲۱۷۴۵۳۲	۱۵۸۸۴۱۰
محلالت.....	۹۱۰۳	۳۶۴۵۲۰۴	۲۸۵۰۱۷۲

ماخذ: شرکت آب و فاضلاب استان مرکزی.

فصل دوازدهم :

کشت و باغداری و باغداری



تعاریف و مفاهیم

زیرکشت

در مورد اراضی زراعی و محصولات سالانه آن قسمت از اراضی است که به منظور برداشت در سال مورد آمارگیری زیرکشت پیاده است و در مورد باغ و قلمستان و محصولات دائمی، مساحت زیرکشت نباتات دائمی بدون در نظر گرفتن تک درختان پراکنده در زمان آمارگیری است.

تولید

منظور از تولید وزن محصولی است که طی سال مورد آمارگیری برداشت شده یا طبق پیش بینی پاسخگو قابل برداشت بوده است. تولید هر محصول به حالت متعارف که از مزرعه برداشت می شود مورد نظر است در مورد برنج وزن شلتوک و در مورد یونجه و اسپرس و شبدر وزن علوفه خشک و در مورد انواع لوبیا وزن دانه خشک تولید محسوب می شود.

اراضی زراعی

بخشی از زمینهای کشاورزی است که به فعالیت زراعت اختصاص یافته است بنابراین شامل باغ و قلمستان نمیشود.

اراضی زراعی آبی

آن قسمت از اراضی است که زراعت انجام شده در آن آبیاری میشود و عرف محل آن را بنام کشت آبی می شناسند.

اراضی زراعی دیم

آن قسمت از اراضی زراعی است که زراعت انجام شده در آن آبیاری نمیشود و آب مورد نیاز برای رشد گیاه از طریق نزولات آسمانی تأمین می شود.

آبخیزداری

کلّیه فعالیت‌هایی که برای احیاء و اصلاح حوضه آبخیز انجام میشود.

جدول ۱-۱۲- سطح زیر کشت برخی از محصولات سالانه و دائمی بر حسب آبی و دیم و به تفکیک شهرستان در سال زراعی ۱۳۷۵

محصولات سالانه			کل			شهرستان
دیم	آبی	جمع	دیم	آبی	جمع	
						کل استان.....
۲۲۸۶۱/۱۲	۲۲۷۱۷۰/۱۰۶	۴۵۶۱۳۱/۲	۲۳۹۰۷۶/۹۲	۲۵۷۲۶۸/۲۶	۲۸۶۵۴۵/۲
۹۱۰۱۸/۵۲	۷۱۱۳۷/۱	۱۶۲۱۵۷/۵۲	۹۱۰۴۰/۳۳	۷۶۲۷۱/۸	۱۶۷۵۱۲/۱۲
۲۸۱۵۷/۳۵	۱۱۰۵/۲	۲۹۲۶۲/۵۵	۲۸۱۶۲/۳۵	۱۵۸۲/۷	۲۹۲۲۷/۰۵
۴۵۲۸۵/۰۶	۱۴۸۶۷/۸۹	۶۰۳۵۲/۹۵	۴۵۲۹۲/۰۶	۱۷۲۱۲/۸۹	۶۲۷۰۴/۹۵
۸۹۰۲	۲۸۲۳۸/۱۱	۲۷۳۲۰/۱۱	۸۹۰۲	۳۰۵۱۵/۰۱	۳۱۴۰۷/۰۱
۸۱۲	۵۲۸۲/۷	۶۰۹۶/۷	۸۱۲	۶۵۹۲/۷	۷۲۰۵/۷
۲۸۲۱۹/۲	۶۱۷۳۶/۱۵	۸۹۹۵۵/۲۵	۲۸۲۲۹/۲	۷۶۶۷۵/۱۵	۱۰۴۹۲۴/۳۵
۲۶۳۶۶	۳۷۰۱۴/۵۵	۶۳۳۸۰/۵۵	۲۶۳۶۶	۳۹۹۰۱/۸۵	۶۶۳۱۷/۸۵
-	۷۵۸۵/۳۶	۷۵۸۵/۳۶	-	۸۵۱۶/۳۶	۸۵۱۶/۳۶

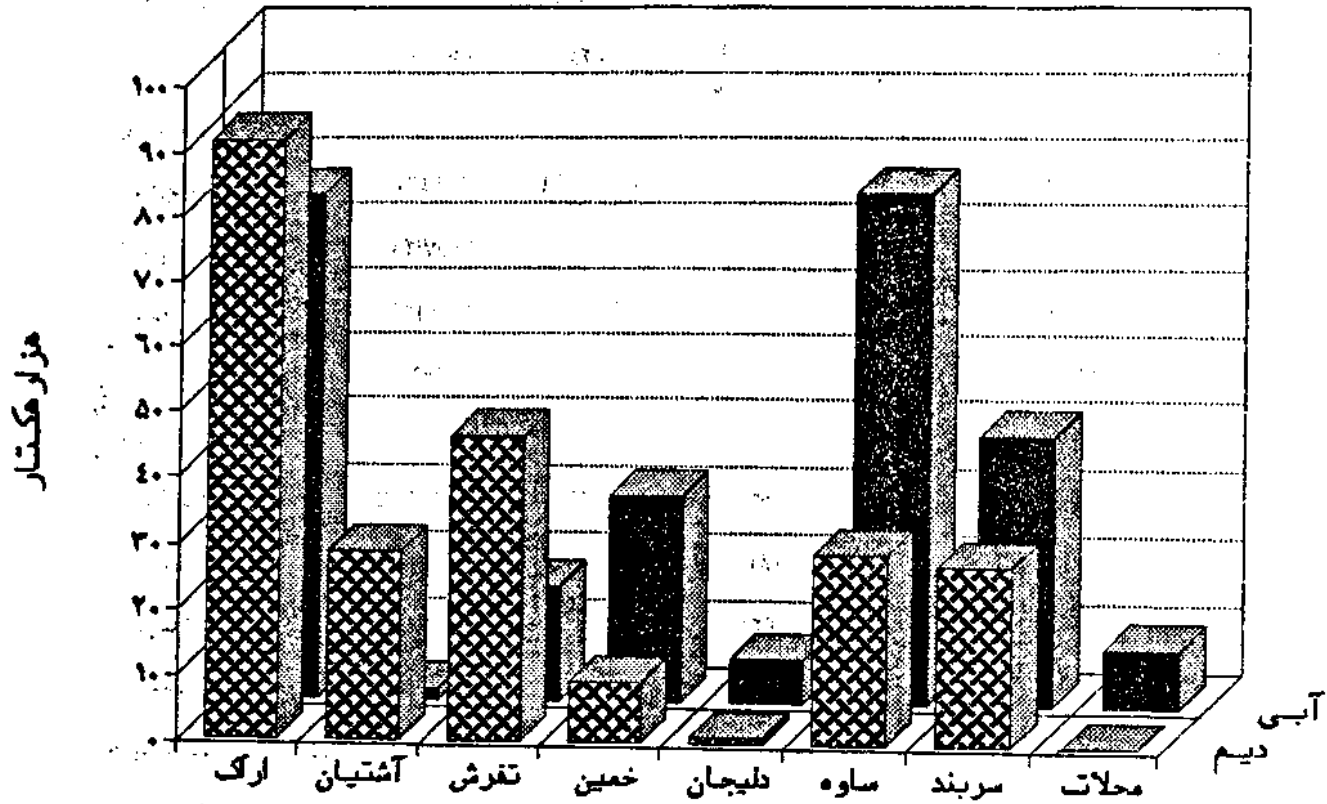
ماخذ: سازمان کشاورزی استان مرکزی.

جدول ۱-۱۲- سطح زیر کشت برخی از محصولات سالانه و دائمی بر حسب آبی و دیم و به تفکیک شهرستان ۱۳۷۵ (دنباله)

محصولات دائمی (نهال و بارور)			شهرستان
دیم	آبی	جمع	
			کل استان.....
۱۱۵/۸	۳۰۳۹/۲	۳۰۴۱۴/۲
۲۱/۸	۵۳۳۲/۷	۵۳۵۴/۵
۷	۴۷۷/۵	۴۸۲/۵
۷	۲۳۲۵	۲۳۵۲
-	۲۰۷۶/۹	۲۰۷۶/۹
-	۱۳۰۹	۱۳۰۹
۳۰	۱۴۹۳۹	۱۴۹۶۹
۵۰	۲۸۸۷/۳	۲۹۳۷/۳
-	۹۳۱	۹۳۱

ماخذ: سازمان کشاورزی استان مرکزی.

سطح زیرکشت برخی از محصولات سالانه و دانه‌می
سال ۱۳۷۵



مبنا: جدول ۱ - ۱۲

جدول ۲-۱۲. سطح زیر کشت، میزان تولید و عملکرد برخی محصولات سالانه بر حسب آبی و دیم در سال زراعی ۱۳۷۵

نام محصول		سطح زیر کشت (هکتار)		میزان تولید (تن)		عملکرد (کیلوگرم در هکتار)
		آبی	دیم	آبی	دیم	
غلات.....						
گندم.....						
۲۹۵	۳۳۹۶	۹۹۹۸۱	۳۹۷۰۲۱	۲۰۱۸۱۲	۹۰۱۲۸	
جو.....						
۷۲۶	۳۲۰۹	۵۰۰۴	۱۵۱۶۹۰	۶۳۳۶	۳۷۳۳۷	
حبوبات.....						
نخود.....						
۳۲۰/۱۵۸	۱۳۸۴/۳	۲۱۸۵/۰۱	۶۲۷۰/۳۷	۱۲۶۵۷/۵۱	۲۶۳۲/۳۲	
لوبیا.....						
-	۱۸۳۸/۲	-	۳۱۷۳۳/۳۶	-	۱۷۳۵۷/۲۲	
عس.....						
۲۰۵/۱۷	۹۰۳/۰۷	۳۳۰/۹۲	۲۶۹۷۷	۱۶۱۲/۹۸	۵۲۰/۱۹	
ماش.....						
-	۹۶۶/۶۵	-	۷۵/۰۶	-	۷۷/۶۵	
دانه‌های روغنی.....						
اغتایگردان.....						
۲۰۰	۱۳۳۷/۳۳	۹۶/۹	۲۶۵۷/۰۳	۳۳۳	۳۳۵۸/۳۲	
کنجد.....						
-	۱۵۶۱/۵۳	-	۱۸۳/۸۷	-	۱۱۷/۷۵	
ذرت.....						
-	۶۱۶۳/۹	-	۲۳/۹	-	۳۶	
شامهانه.....						
-	۹۱۲/۵	-	۲۱۸/۳۲	-	۲۵۸/۳۲	
چالیزی.....						
کدوخلوبی.....						
-	۳۳۹۲/۳۹	-	۲۸۵۶/۳۲	-	۱۱۲/۶۱	
بادمجان.....						
-	۱۶۹۷۰/۱۶	-	۷۶۱/۹۶	-	۴۴/۹	
کدومسمانی.....						
-	۱۱۷۶۸	-	۱۵۷/۴۵	-	۱۳/۵۵	
هندوانه.....						
۳۷۱۷/۳۳	۲۵۱۷۸/۳۲	۷۲۶۶/۸	۳۳۶۵۲/۵۲	۲۰۰۸/۶۵	۹۳۷/۲	
خربزه.....						
-	۱۵۸۳/۰۶	-	۱۳۷۵۸/۷۱	-	۸۰۵/۹۸	
طالبی.....						
-	۲۱۴۶۵/۷	-	۶۹۷۵۷/۷۶	-	۳۳۲۹/۳۲	
خیار.....						
-	۱۶۱۶۷/۸۰	-	۹۸۵/۸	-	۶۱۱/۴۵	
سبزیجات.....						
شلغم.....						
-	۳۲۵۶۶/۳	-	۲۱۰/۰۱	-	۱۲/۵۹	

ماخذ: سازمان کشاورزی استان مرکزی.

جدول ۲-۱۲. سطح زیر کشت، میزان تولید و عملکرد برخی محصولات سالانه بر حسب آبی و دیم (دلباله)

نام محصول	سطح زیر کشت (هکتار)		میزان تولید (تن)		عملکرد (کیلوگرم در هکتار)	
	آبی	دیم	آبی	دیم	آبی	دیم
گوجه.....	۲۱۳۰/۳۲	-	۷۲۸۸۷/۸	-	۳۵۱۵۳/۳۱	-
چغندر سمی.....	۶۳/۷۴	-	۱۱۰۷/۱۴	-	۱۷۳۶۷/۶۲	-
پیاز.....	۹۵۷/۰۶	-	۳۹۷۷/۶۸	-	۲۱۵۶۳/۹	-
سیب زمینی.....	۲۶۰۵/۲۹	-	۳۷۲۶۶/۲۷	-	۱۴۳۸۱	-
انواع سبزیها.....	۳۶۱/۰۹	-	۹۳۹۷/۱	-	۲۶۹۷۳	-
هویج.....	۶۶۶/۱۳	-	۱۲۶۳۲/۵۲	-	۲۱۰۱۹/۸۳	-
کاهو.....	۸۵/۸	-	۳۳۸۰/۱۸	-	۳۹۶۰۳/۲۶	-
سیر.....	۱۵۲	-	۱۹۵	-	۱۳۰۰۰	-
علوفه‌ای.....	-	-	-	-	-	-
یونجه.....	۳۲۰۸۰/۱۷	-	۲۶۸۰۰۴/۶۶	-	۸۳۵۲/۳	-
شبدر.....	۴۴۷۱/۴۱	-	۱۹۷۷۱/۰۵	-	۴۴۴۴/۷۵	-
اسپرس.....	۴۸۷۵	-	۲۲۴۰۶/۵۸	-	۴۵۶/۲۲	-
انواع علوفه.....	۷۵۲/۴۶	۴۰۹۹	۱۴۱۰/۱۱	۲۶۸۷/۲	۱۸۶۷۰/۳	۶۵۶/۱۹
ذرت علوفه‌ای.....	۱۴۰۰/۵۵	-	۶۴۷۵۷/۰۳	-	۴۶۳۳۶/۹	-
ارزن.....	۳۳۲/۲۵	-	۶۰۲/۳۱	-	۱۸۰۱/۹۷	-
چارو.....	۳۷۳/۳۵	-	۹۱۷/۶	-	۲۲۵۷/۱	-
گیاهان صنعتی.....	-	-	-	-	-	-
چغندر.....	۱۰۴۸/۲۸	-	۳۳۳۶/۶۲	-	۳۱۴۱۹/۶۸	-
پنبه.....	۴۹۸۴/۸۳	-	۱۱۲۳۲/۱۹	-	۲۲۵۱/۷	-
تتیاکو.....	۲۳	-	۱۸۷/۹۵	-	۴۳۷۱	-
محصولات دارویی و معطر.....	-	-	-	-	-	-
زعفران.....	۳	-	۰/۰۰۹	-	۳	-
زیره.....	۳۳۲/۶	-	۳۳۷/۹	-	۱۰۱۸/۵۶	-

مآخذ: سازمان کشاورزی استان مرکزی.

جدول ۲-۱۲- سطح زیر کشت، میزان تولید و عملکرد گندم در شهرستانهای استان ۱۳۷۵

نام شهرستان	سطح (هکتار)			تولید (تن)			عملکرد (کیلوگرم در هکتار)	
	آبی	دیم	جمع	آبی	دیم	جمع	آبی	دیم
کل استان.....	۹۰۱۲۸	۲۰۱۸۱۲	۲۹۱۹۴۰	۳۹۷۰۲۱	۹۹۹۸۱	۳۹۷۰۰۲	۲۳۹۶	۲۹۵
لرکده.....	۳۱۰۰۷	۷۷۲۰۲	۱۰۸۲۱۱	۹۷۷۲۹	۳۸۳۲۲	۱۳۶۱۲۳	۲۱۵۲	۲۹۷
اشتیان.....	۲۵۲	۲۳۳۹	۲۳۶۰۱	۷۸۹	۱۱۳۵۷	۱۲۱۴۶	۲۳۲۱	۲۸۸
تفرش.....	۵۵۰۵	۲۲۶۱۸	۲۸۱۲۳	۱۸۷۶۲	۱۹۲۵۶	۳۸۰۲۰	۲۲۰۹	۲۵۲
خمین.....	۱۱۱۶۲	۷۱۷۳	۱۸۳۳۵	۳۹۴۰۷	۴۰۲۲	۲۳۳۲۹	۲۵۲۰	۵۶۱
دلیجان.....	۱۸۵۱	۸۱۲	۲۶۶۲	۶۱۳۲	۲۸۷	۶۵۱۹	۲۳۱۲	۲۷۶
ساوه.....	۲۵۱۱۷	۲۶۱۳۷	۵۱۲۵۴	۸۸۲۳۳	۱۷۹۹۵	۱۰۶۲۲۸	۲۵۱۲	۶۸۸
سرپند.....	۱۱۶۹۸	۲۲۶۱۸	۳۴۳۱۶	۳۱۸۸۷	۸۵۹۰	۴۰۴۷۷	۲۷۲۶	۳۳۹
محلالت.....	۳۳۳۶	۰	۳۳۳۶	۱۴۰۲۰	۰	۱۴۰۲۰	۴۰۸۰	۰

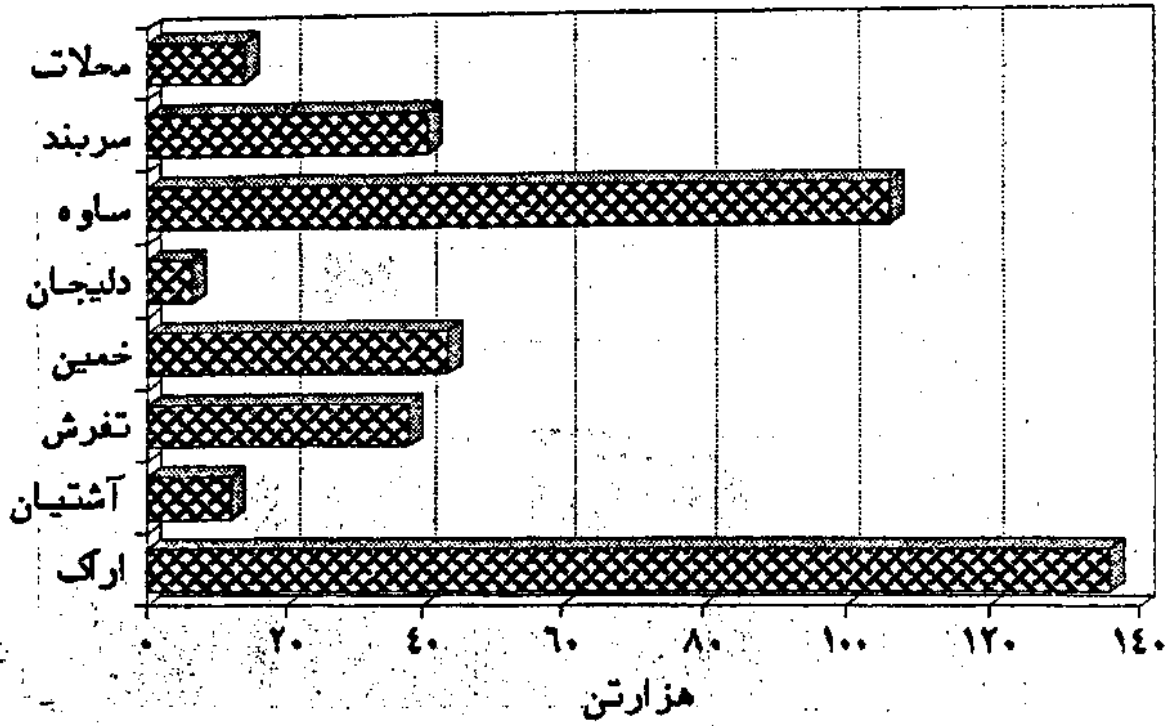
ماخذ: سازمان کشاورزی استان مرکزی.

جدول ۲-۱۲- سطح زیر کشت، میزان تولید و عملکرد جو در شهرستانهای استان ۱۳۷۵

نام شهرستان	سطح (هکتار)			تولید (تن)			عملکرد (کیلوگرم در هکتار)	
	آبی	دیم	جمع	آبی	دیم	جمع	آبی	دیم
کل استان.....	۳۷۲۶۷	۶۲۲۶	۵۳۷۱۳	۱۵۱۶۹۰	۵۰۰۴	۱۵۶۶۹۴	۲۲۰۹	۷۷۶
لرکده.....	۱۲۷۱۸	۳۹۶۸	۱۷۶۸۶	۲۲۲۸۸	۲۳۶۲	۲۸۸۵۱	۲۳۹۸	۸۷۸
اشتیان.....	۲۵۶	۰	۲۵۶	۲۳۳۹	۰	۲۳۳۹	۴۹۱۱	۰
تفرش.....	۲۳۰۸	۰	۲۳۰۸	۱۴۰۹۰	۰	۱۴۰۹۰	۲۳۷۱	۰
خمین.....	۳۶۸۰	۲۶۰	۳۹۴۰	۱۱۸۱۴	۳۰	۱۱۸۴۴	۲۳۱۰	۸۳
دلیجان.....	۱۳۳۵	۰	۱۳۳۵	۲۲۲۵	۰	۲۲۲۵	۳۱۶۵	۰
ساوه.....	۱۷۴۱۵	۷۰۲	۱۸۱۱۷	۵۳۳۱۴	۴۹۷	۵۳۸۱۱	۳۰۶۱	۷۰۹
سرپند.....	۲۳۷۱	۴۱۶	۲۷۸۷	۱۵۶۶۲	۱۱۴	۱۵۷۷۸	۲۳۵۸	۲۷۴
محلالت.....	۹۸۴	۰	۹۸۴	۵۸۵۶	۰	۵۸۵۶	۵۹۵۱	۰

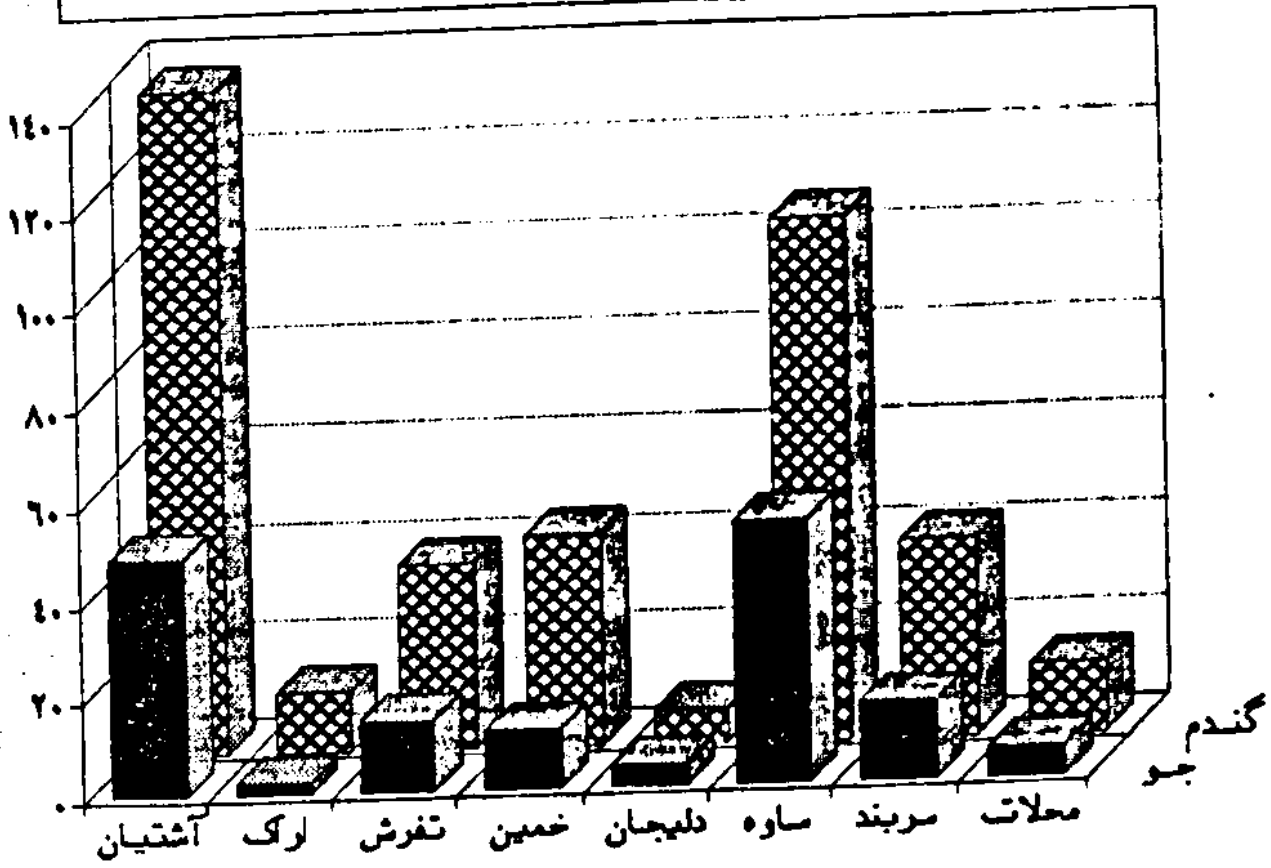
ماخذ: سازمان کشاورزی استان مرکزی.

میزان تولیدگندم در شهرستانهای استان
سال ۱۳۷۵



منبع: جدول ۳ - ۱۲

میزان تولید گندم و جو به تفکیک شهرستان
سال ۱۳۷۵



منابع: جداول ۱۲-۳ و ۱۲-۴

جدول ۵-۱۲ - سطح زیرکشت، میزان تولید و عملکرد یونجه در شهرستانهای استان ۱۳۷۵

شهرستان	سطح زیرکشت (هکتار)		تولید (تن)		عملکرد (کیلوگرم در هکتار)	
	آبی	دیم	آبی	دیم	آبی	دیم
کل استان	۲۲۰۸۰/۸۷	۰	۲۶۸۰۰/۲۶۶	۰	۸۴۵۲/۰۳	۰
اراک	۱۴۸۲۰	۰	۱۱۳۲۲۶/۲۲	۰	۷۷۲۲	۰
آشتیان	۳۳۷	۰	۲۵۲۴/۵	۰	۱۰۶۵۱/۹۰	۰
تفرش	۲۳۳۲/۱۱	۰	۱۸۵۸۲/۲۸	۰	۷۶۲۲/۲۰	۰
خمین	۲۷۰۳	۰	۲۲۴۵۲/۰۴	۰	۹۰۲۷	۰
دلیجان	۲۰۳/۲۹	۰	۱۵۱۴/۳۹	۰	۷۳۲۲/۲۹	۰
ساوه	۴۲۴۰/۴	۰	۲۲۳۲۷/۰۷	۰	۱۰۴۵۸/۲۳	۰
سربند	۶۹۴۰	۰	۵۷۲۵۵/۶	۰	۸۲۷۸/۹۰	۰
محلات	۵۰۳/۰۷	۰	۴۳۹۱/۱۴	۰	۸۷۲۸/۶۹	۰

مأخذ: سازمان کشاورزی استان مرکزی -

جدول ۶-۱۲ - سطح زیرکشت متوسط عملکرد و میزان تولید شیدر در شهرستانهای استان ۱۳۷۵

شهرستان	سطح زیرکشت (هکتار)		تولید (تن)		عملکرد (کیلوگرم در هکتار)	
	آبی	دیم	آبی	دیم	آبی	دیم
کل استان	۲۴۷۰/۴۱	۰	۱۹۷۷۱/۰۵	۰	۴۴۴۲/۷۵	۰
اراک	۷۱۱/۱۴	۰	۴۹۷۷/۹۸	۰	۷۰۰۰	۰
آشتیان	۱۲	۰	۹۲/۶۱	۰	۷۲۷۸	۰
تفرش	۶۰۷/۸۲	۰	۲۱۷۱/۰۹	۰	۲۵۷۱/۹۳	۰
خمین	۴۸۲	۰	۱۸۰۱/۷۱	۰	۳۷۲۸	۰
دلیجان	۱۲۲/۵۵	۰	۹۳۷/۲	۰	۷۲۶۰/۲۶	۰
ساوه	۵۰۸	۰	۲۰۳۲	۰	۴۰۰۰	۰
سربند	۱۸۲۰	۰	۶۳۰۹/۹۴	۰	۳۳۶۷	۰
محلات	۲۰۴/۹	۰	۱۳۵۴/۵۲	۰	۷۰۹۸/۶۸	۰

مأخذ: سازمان کشاورزی استان مرکزی -

جدول ۷-۱۲. سطح زیر کشت، میزان تولید و عملکرد علوفه در شهرستانهای استان ۱۳۷۵

عملکرد (کیلوگرم در هکتار)		تولید (تن)		سطح زیر کشت (هکتار)		شهرستان
				دیم	آبی	
						کل استان
۶۵۶/۱۹	۱۸۶۷/۳	۲۶۸۹/۲۲	۱۲۱۰/۱۱	۲۰۹۹	۷۵۲/۲۶	لرکده
۶۰۹/۵۰	.	۱۸۸۷/۲۹	.	۳۰۹۶/۸	.	استان
.	تفرش
۲۲۵	۱۴۶۷	۱۰۶/۲۲	۷۱/۸۱	۱۳۷/۲	۲۸/۹۵	خمین
۸۲۷	۱۳۷۰/۳	۵۸۳/۰۳	۳۷۰/۵۱	۷۰۵	۲۵۲	دلیجان
.	۸۸۲۵/۸	.	۱۳۰/۱۸	.	۱۲/۷۵	ساوه
.	سریش
۷۵۰	۱۹۳۷/۵۰	۱۱۲/۵	۸۲۲/۲۱	۱۵۰	۲۲۵/۲	محلان
.	۱۰۰۳	.	۱۳/۲	.	۱۳/۳۶	

ساخت سازمان کشاورزی استان مرکزی.

جدول ۸-۱۲. سطح زیر کشت، میزان تولید و عملکرد لوبیا در شهرستانهای استان ۱۳۷۵

عملکرد (کیلوگرم در هکتار)		تولید (تن)		سطح زیر کشت (هکتار)		شهرستان
				دیم	آبی	
						کل استان
-	۱۸۳۸/۲	-	۳۱۷۲۲/۳۶	-	۱۷۲۵۷/۲۲	لرکده
-	۱۵۷۲/۷	-	۶۷۸۰/۶۵	-	۲۳۰۶	استان
-	۹۷۷/۲	-	۱۷/۳	-	۱۷/۷	تفرش
-	۱۳۹۵/۱۲	-	۹۵۳/۵۵	-	۶۸۳/۲۸	خمین
-	۲۰۶۵/۰۷	-	۱۳۳۸/۲	-	۶۲۵۷/۰۷	دلیجان
-	۲۳۲۱	-	۱۳۵۷/۰۷	-	۵۵۷/۰۶	ساوه
-	۱۵۸۵/۸۲	-	۲۱۲۵	-	۱۳۳۰	سریش
-	۱۸۱۵	-	۶۵۳۲	-	۳۶۰۰	محلان
-	۲۱۰۳/۳	-	۶۱۲/۳۹	-	۲۹۲/۱۱	

ساخت سازمان کشاورزی استان مرکزی.

جدول ۹-۱۲- سطح زیر کشت، میزان تولید و عملکرد نخود در شهرستانهای استان ۱۳۷۵

شهرستان	سطح زیر کشت (هکتار)		تولید (تن)		عملکرد (کیلوگرم در هکتار)	
	مجموعی	آبی	مجموعی	آبی	مجموعی	آبی
کل استان	۲۲۷۲/۲۲	۱۲۶۵/۵۱	۶۲۷۰/۲۷	۴۱۸۵/۰۱	۱۲۸۲/۲	۲۳۰/۱۵۸
لرکده	۲۲۲۸/۲۸	۴۸۲۲/۲۵	۲۶۲۶/۱۹	۱۹۰۵/۲۲	۱۴۸۱	۳۵
آشتیان	۰	۲۷۲۲/۹۹	۰	۶۹۲/۸۸	۰	۲۵۲/۲
تفرش	۴۲۹/۸۲	۲۱۹۸/۹۷	۴۱۲/۳۳	۵۲۷/۲۶	۹۶۲/۹۴	۲۲۹/۷۸
خمین	۹۱۷	۶۶۲	۹۹۲/۱۹	۱۰۴/۲۴	۱۰۸۲	۱۵۷
دلیجان	۱۹۴/۶۴	۰	۴۸۰/۰۷	۰	۲۴۶۶/۵	۰
ساوه	۱۳۷/۲	۱۳۸۰/۲	۱۷۲/۹۵	۶۹۱/۷۱	۱۲۶۰/۱۵۷	۵۰/۱/۱۷
سربند	۲۳۲/۶	۸۵۹	۴۲۱/۳۱	۲۶۲/۷	۱۳۲۲/۸	۲۰۷
محلان	۲۱۲/۴۷	۰	۳۲۲/۲۳	۰	۱۶۰۷/۹	۰

مأخذ: سازمان کشاورزی استان مرکزی.

جدول ۱۰-۱۲- سطح زیر کشت، میزان تولید و عملکرد عدس در شهرستانهای استان ۱۳۷۵

شهرستان	سطح زیر کشت (هکتار)		تولید (تن)		عملکرد (کیلوگرم در هکتار)	
	مجموعی	آبی	مجموعی	آبی	مجموعی	آبی
کل استان	۵۲۰/۱۹	۱۶۱۲/۹۸	۴۶۹/۷۷	۲۳۰/۹۴	۹۰۲/۰۷	۲۰۵/۱۷
لرکده	۰	۹۲۶/۳۸	۰	۲۲۷/۸۸	۰	۲۴۶
آشتیان	۰	۱۶۵/۷۱	۰	۲۳/۷۵	۰	۲۰۲/۶۷
تفرش	۱۴۰/۲۷	۵۲۰/۸۹	۹۷/۸۲	۶۹/۲۱	۶۹۶/۵۲	۱۲۲/۰۶
خمین	۱۴۶	۰	۱۱۷/۸۲	۰	۸۰۷	۰
دلیجان	۸۰/۷۶	۰	۱۱۹/۵۶	۰	۱۲۸۰/۲۲	۰
ساوه	۳۰	۰	۳۷/۵	۰	۱۲۵۰	۰
سربند	۱۱۴/۵	۰	۸۸/۲۷	۰	۷۷۱	۰
محلان	۸/۴۶	۰	۸/۷۸	۰	۱۰۳۷/۸	۰

مأخذ: سازمان کشاورزی استان مرکزی.

جدول ۱۱-۱۲. سطح زیر کشت، میزان تولید و عملکرد سه پهنی در شهرستانهای استان ۱۳۷۵

شهرستان	سطح زیر کشت (هکتار)		تولید (تن)		عملکرد (کیلوگرم در هکتار)
	مید	ایمی	مید	ایمی	مید
کل استان.....	۲۶۰۵/۳۹	.	۳۷۲۶۶/۳۷	.	۱۴۳۸۱
اراک.....	۷۸۰/۸۸	.	۱۱۴۳۷/۴	.	۱۴۶۳۴
استان.....	۲۱	.	۱۹۳/۲۲	.	۹۲۱۰/۵
تفرش.....	۳۸۶/۵۷	.	۴۰۱۱/۲	.	۱۰۳۷۶/۴
خمین.....	۳۳	.	۴۲۸۷/۳۴	.	۱۸۳۲۲
دلیجان.....	۵۰/۰۴	.	۸۴۰/۷۵	.	۱۶۶۰۱/۷۲
ساوه.....	۶۳۷/۸	.	۱۱۷۶۵/۴۲	.	۱۸۱۶۲/۱۲
سرپند.....	۳۳۶	.	۴۵۱۸/۷	.	۱۰۳۶۴
محلالت.....	۴۹	.	۴۳۲/۳۴	.	۸۸۲۱/۳۲

ماخذ: سازمان کشاورزی استان مرکزی.

جدول ۱۲-۱۲. سطح زیر کشت، میزان تولید و عملکرد پیاز در شهرستانهای استان ۱۳۷۵

شهرستان	سطح زیر کشت (هکتار)		تولید (تن)		عملکرد (کیلوگرم در هکتار)
	مید	ایمی	مید	ایمی	مید
کل استان.....	۹۵۷/۰۶	.	۳۹۷۷۸/۶۸	.	۴۱۵۶۲/۹
اراک.....	۳۲/۶۴	.	۳۳۷/۹۶	.	۱۴۱۲۲
استان.....	۸۵	.	۲۱۶/۷۵	.	۲۵۵۰۰
تفرش.....	۵۵/۶۷	.	۶۹۷/۰۱	.	۱۲۵۳۸/۳۵
خمین.....	۶۷۷/۰۴	.	۳۳۸۴۰/۱۲	.	۴۹۹۸۲/۵۷
دلیجان.....	۳۷/۳۴	.	۶۶۰/۳۷	.	۲۲۵۸۴/۵
ساوه.....	۱۷/۸۱	.	۳۹۲/۳	.	۲۲۰۸۳/۰۹
سرپند.....	۸۵	.	۲۲۰۵	.	۲۵۹۴۱
محلالت.....	۵۷/۱۶	.	۱۴۱۷/۰۹	.	۲۳۹۵۳/۵۲

ماخذ: سازمان کشاورزی استان مرکزی.

جدول ۱۲-۱۳- سطح زیرکشت متوسط، میزان تولید و عملکرد چندرنگد در شهرستانهای استان ۱۳۷۵

شهرستان	سطح زیرکشت (هکتار)		تولید (تن)		عملکرد (کیلوگرم در هکتار)	
	ایمی	دیم	ایمی	دیم	ایمی	دیم
کل استان	۱۰۴۸/۲۸	•	۳۳۹۳۶/۶۲	•	۲۱۴۱۹/۶۸	•
اراک	۲۸۵/۸۸	•	۱۱۸۸۰/۴۷	•	۲۰۷۸۸	•
آشتیان	•	•	•	•	•	•
تفرش	•	•	•	•	•	•
خمین	۳۵	•	۱۳۳۰	•	۲۸۰۰۰	•
دلیجان	•	•	•	•	•	•
ساوه	۳۷۱	•	۹۹۸۵	•	۲۵۰۰۰	•
سربند	۳۵۶/۴	•	۱۰۳۴۱/۱۵	•	۲۸۷۳۵	•
محلات	•	•	•	•	•	•

مأخذ: سازمان کشاورزی استان مرکزی.

جدول ۱۲-۱۴- سطح زیرکشت، میزان تولید و عملکرد پنبه در شهرستانهای استان ۱۳۷۵

شهرستان	سطح زیرکشت (هکتار)		تولید (تن)		عملکرد (کیلوگرم در هکتار)	
	ایمی	دیم	ایمی	دیم	ایمی	دیم
کل استان	۴۹۸۴/۸۳	•	۱۱۳۳۴/۱۹	•	۲۳۵۱/۷	•
اراک	•	•	•	•	•	•
آشتیان	•	•	•	•	•	•
تفرش	۵	•	۷/۵	•	۱۵۰۰	•
خمین	•	•	•	•	•	•
دلیجان	۹۱	•	۲۵۷/۲۷	•	۲۸۲۷/۱۴	•
ساوه	۴۸۲۱/۸۸	•	۱۰۷۵۶/۵	•	۲۲۳۰/۷۷	•
سربند	•	•	•	•	•	•
محلات	۶۶/۹۵	•	۲۰۲/۹۲	•	۲۰۳۱	•

مأخذ: سازمان کشاورزی استان مرکزی.

جدول ۱۵-۱۲. سطح زیر کشت، میزان تولید و عملکرد افتابگردان در شهرستانهای استان ۱۳۷۵

عملکرد (کیلوگرم در هکتار)		تولید (تن)		سطح زیر کشت (هکتار)		شهرستان
				مید	ایم	
۳۰۰	۱۳۳۷/۳۳	۹۶/۹	۴۶۵۷/۰۳	۳۳۳	۳۳۵۷/۳۳	کل استان
.	۱۵۱۸/۱۵	.	۱۸۹۳/۱۸۹	.	۱۳۳۷/۱۵	لرکده
.	اشتیان
.	۱۳۱۷/۷	.	۴۰/۷۷	.	۳۰/۹۲	تفرش
.	۱۵۰۰	.	۳۷/۵	.	۲۵	خمین
.	۱۴۶۰/۱۸۶	.	۳۷۵/۳۳	.	۲۵۷	دلیجان
.	۱۱۲۰/۴۵	.	۱۵۹۶/۵	.	۱۳۳۳/۸۸	ساوه
۳۰۰	.	۹۶/۹	.	۳۳۳	.	سرپند
.	۱۵۱۱/۷۳	.	۷۱۴/۹۳	.	۳۷۲/۹۲	محلان

مأخذ: سازمان کشاورزی استان مرکزی.

جدول ۱۶-۱۲. سطح زیر کشت میزان تولید و عملکرد خیار در شهرستانهای استان ۱۳۷۵

عملکرد (کیلوگرم در هکتار)		تولید (تن)		سطح زیر کشت (هکتار)		شهرستان
				مید	ایم	
.	۱۶۱۶۷/۸۰	.	۹۸۸۵/۸	.	۶۱۱/۴۵	کل استان
.	۲۵۹۰/۱	.	۵۳۶/۶۶	.	۲۰/۷۲	لرکده
.	اشتیان
.	۱۰۰۰۰	.	۲۰۰	.	۲۰	تفرش
.	۱۲۰۰۰	.	۱۲۰	.	۱۰	خمین
.	۱۳۳۴۱/۳۳	.	۴۶۷/۲۹	.	۳۷/۸۸	دلیجان
.	۱۵۰۰۰	.	۳۰۰۰	.	۲۰۰	ساوه
.	۱۵۳۱۸	.	۳۷۵۲/۹	.	۳۲۵	سرپند
.	۳۷۴۴۳	.	۱۵۸۸/۷۵	.	۵۷/۸۵	محلان

مأخذ: سازمان کشاورزی استان مرکزی.

جدول ۱۷-۱۲. سطح زیرکشت، میزان تولید و عملکرد گوجهفرنگی در شهرستانهای استان ۱۳۷۵

شهرستان	سطح زیرکشت (هکتار)		تولید (تن)		عملکرد (کیلوگرم در هکتار)	
	آبی	دیم	آبی	دیم	آبی	دیم
کل استان	۲۱۳۰/۳۲	•	۷۴۸۷/۸	•	۲۵۱۵۳/۳۱	•
لرکده	۱۱۵۴/۷	•	۲۷۰۰/۲۱۰۶	•	۴۰۷۰۵	•
آشتیان	•	•	•	•	•	•
تفرش	۷۸/۳۰	•	۱۲۲۶/۳۶	•	۱۵۶۶۲/۳۲	•
خمین	۱۵۰	•	۸۳۳۳/۱	•	۵۵۵۵۴	•
دلیجان	۶۱/۰۳	•	۱۷۸۰/۲۶	•	۲۹۱۷۰/۲۲	•
ساوه	۳۰۰	•	۶۰۰۰	•	۲۰۰۰۰	•
سرپند	۵۷/۹	•	۱۲۵۵/۵	•	۲۱۶۸۲	•
محللات	۳۲۸/۳۹	•	۹۲۹۰/۵۲	•	۲۸۲۹۱	•

مأخذ: سازمان کشاورزی استان مرکزی.

جدول ۱۸-۱۲. سطح زیرکشت، میزان تولید و عملکرد انواع سبزیجات در شهرستانهای استان ۱۳۷۵

شهرستان	سطح زیرکشت (هکتار)		تولید (تن)		عملکرد (کیلوگرم در هکتار)	
	آبی	دیم	آبی	دیم	آبی	دیم
کل استان	۳۶۱/۰۹	•	۹۷۳۷/۱	•	۲۶۹۷۳	•
لرکده	۳۰۷/۱	•	۸۷۳۲/۳۸	•	۲۸۴۳۵	•
آشتیان	•	•	•	•	•	•
تفرش	•	•	•	•	•	•
خمین	۵	•	۱۲۲/۸	•	۲۳۵۶۲	•
دلیجان	۲۵	•	۶۰۰	•	۲۲۰۰۰	•
ساوه	•	•	•	•	•	•
سرپند	۲۱/۷۵	•	۳۷/۵	•	۱۲۸۵۱	•
محللات	۲/۳۲	•	۵/۰۳	•	۲۳۲۵/۵۴	•

مأخذ: سازمان کشاورزی استان مرکزی.

جدول ۱۹-۱۲. سطح زیر کشت میزان تولید و عملکرد هندوانه در شهرستانهای استان ۱۳۷۵

شهرستان	سطح زیر کشت (هکتار)		تولید (تن)		عملکرد (کیلوگرم در هکتار)	
	ای	دیم	ای	دیم	ای	دیم
کل استان	۹۳۷۲	۲۰۰۸۶۵	۲۳۶۵۲/۵۲	۷۴۶۶/۸	۲۵۱۷۸/۲۲	۲۷۱۷/۲۲
لرکده	۸۸۸۷	.	۲۶۲۶/۰۹	.	۳۹۵۳۹	.
آشتیان	.	۲۰۰۸۶۵	.	۷۴۶۶/۸	.	۲۷۱۷/۲۲
تفرش	۵	.	۱۳۰	.	۲۶۰۰۰	.
خمین
دلیجان	۱۶۶/۸۱	.	۲۱۳۷/۲۳	.	۲۳۸۶۲	.
ساوه	۶۰۰	.	۱۵۰۰۰	.	۲۵۰۰۰	.
سرپند
محلان	۷۸/۷۲	.	۱۷۳۹/۲۸	.	۲۲۲۲/۱۶	.

ماخذ: سازمان کشاورزی استان مرکزی.

جدول ۲۰-۱۲. سطح زیر کشت میزان تولید و عملکرد خربزه در شهرستانهای استان ۱۳۷۵

شهرستان	سطح زیر کشت (هکتار)		تولید (تن)		عملکرد (کیلوگرم در هکتار)	
	ای	دیم	ای	دیم	ای	دیم
کل استان	۸۰۵/۹۸	.	۱۳۷۵۸/۷۱	.	۱۵۸۳۰/۰۶	.
لرکده
آشتیان
تفرش	۶	.	۶۰	.	۱۰۰۰۰	.
خمین
دلیجان	۵۳	.	۹۲۰/۸۷	.	۱۷۳۷۵	.
ساوه	۵۳۷/۲	.	۶۷۶۳/۱۸۵	.	۱۲۸۳۷/۷۷	.
سرپند
محلان	۲۱۹/۷۸	.	۵۰۱۳/۹۹	.	۲۲۸۱۳/۷	.

ماخذ: سازمان کشاورزی استان مرکزی.

جدول ۲۱-۱۲- سطح زیر کشت میزان تولید و عملکرد ذرت علوفه‌ای در شهرستانهای استان ۱۳۷۵

شهرستان	سطح زیر کشت (هکتار)		تولید (تن)		عملکرد (کیلوگرم در هکتار)	
	ایم	دیم	ایم	دیم	ایم	دیم
کل استان	۱۴۰۰/۵۵	۶۲۷۵۷/۰۲	۲۶۲۲۶/۹	۰	۲۶۲۲۶/۹	۰
اراک	۲۴۶/۵	۱۹۷۵۰/۵	۵۷۰۰۰	۰	۵۷۰۰۰	۰
آشتیان	۰	۰	۰	۰	۰	۰
تفرش	۴	۱۰۰	۲۵۰۰۰	۰	۲۵۰۰۰	۰
خمین	۷۰	۲۲۵۰	۲۵۰۰۰	۰	۲۵۰۰۰	۰
دلیجان	۵۱/۱۶	۱۵۷۲/۱۷	۲۰۷۶۷/۵۵	۰	۲۰۷۶۷/۵۵	۰
ساوه	۸۸۴	۳۹۲۲۴/۴	۴۴۸۲۲	۰	۴۴۸۲۲	۰
سرپند	۰	۰	۰	۰	۰	۰
محلانات	۲۴/۸۹	۱۲۵۷/۹۶	۲۸۰۲۲/۲	۰	۲۸۰۲۲/۲	۰

مأخذ: سازمان کشاورزی استان مرکزی.

جدول ۲۲-۱۲- سطح زیر کشت میزان تولید و عملکرد تنباکو در شهرستانهای استان ۱۳۷۵

شهرستان	سطح زیر کشت (هکتار)		تولید (تن)		عملکرد (کیلوگرم در هکتار)	
	ایم	دیم	ایم	دیم	ایم	دیم
کل استان	۴۳	۱۸۷/۹۵	۲۳۷۱	۰	۲۳۷۱	۰
اراک	۰	۰	۰	۰	۰	۰
آشتیان	۰	۰	۰	۰	۰	۰
تفرش	۰	۰	۰	۰	۰	۰
خمین	۴۳	۱۸۷/۹۵	۲۳۷۱	۰	۲۳۷۱	۰
دلیجان	۰	۰	۰	۰	۰	۰
ساوه	۰	۰	۰	۰	۰	۰
سرپند	۰	۰	۰	۰	۰	۰
محلانات	۰	۰	۰	۰	۰	۰

مأخذ: سازمان کشاورزی استان مرکزی.

جدول ۱۲-۲۳ سطح زیر کشت، میزان تولید و عملکرد تولید محصولات دائمی (هسته دار) به تفکیک نوع محصول ۱۳۷۴-۱۳۷۵

عملکرد (کیلوگرم در هکتار)	میزان تولید (تن)		سطح زیر کشت باغات با احتساب درختان پراکنده (هکتار)				نام محصول	
			بارور		نهال			
			۷۲-۷۵	۷۲-۷۴	۷۲-۷۵	۷۲-۷۴		
۶۸۹۳/۹۹	۶۶۵۵/۲۸	۷۹۱۴/۳	۷۳۱۷/۲۵	۱۱۴۸	۱۰۹۷/۷۵	۲۰۳/۲	۱۵۷/۳	جمع
۳۳۳۷/۴	۲۸۵۰/۱۸	۲۷۶/۷	۴۱۶/۵	۱۳۷/۷	۱۳۶/۱	۱۷/۱	۱۹/۷	آلبالو
۵۳۹۲/۵	۳۹۹۰/۵	۹۳۱/۳	۸۳۷/۲	۱۷۲/۷	۱۶۸/۲	۳۲/۲	۳۱	گیلاس
۸۶۴۰/۱۶۸	۹۰۱۷/۸	۱۰۸۰/۹۵	۱۰۷۰/۲	۱۲۵/۱	۱۱۸/۶۵	۳۲/۱	۷/۹	گوجه
۶۶۵۳/۱۵	۷۹۱۸/۶	۵۶۷/۵۱	۶۳۲/۳	۸۵/۶	۷۷/۸۵	۱۷/۲	۱۸/۳	آلو
۵۳۲۲/۵	۴۹۵۰/۶	۶۷۲/۸۸	۵۹۱/۱	۱۲۵/۹	۱۱۷/۲	۱۱/۷	۱۵	هلو
۶۲۵۷/۲۵	۶۶۹۰/۵	۱۳۵/۲	۱۴۰/۵	۲۱/۶	۳۱	۱/۳	۱/۷	شفتالو
۱۰۲۷۵/۵	۹۳۳۷/۸	۲۳۷۶/۴	۲۱۵۶/۱	۳۴۱	۳۳۰/۹	۴۶/۱	۳۱	زردآلو
۷۳۳۷/۰۱	۶۹۱۴/۲	۹۰۷/۵	۸۰۵/۸۵	۱۲۵/۵	۱۱۶/۵۵	۳۱/۶	۳۴/۶	فیس
۵۵۷۵/۸	۶۱۱۲/۶	۲۳۷/۷۶	۲۴۶/۹۵	۴۳	۴۰/۴	۳/۲	۵/۷	شلیل
۷۰۴۶/۷	۷۱۶۱	۲۲۲/۱	۲۲۰/۲۵	۵۷/۹	۵۸/۷	۴/۵	۴/۴	الوقطره طلا

ماخذ: سازمان کشاورزی استان مرکزی -

جدول ۱۲-۲۴ سطح زیر کشت، میزان تولید و عملکرد تولید محصولات دائمی (میوهجات دانه دار) به تفکیک نوع محصول ۱۳۷۴-۷۵

عملکرد (کیلوگرم در هکتار)	میزان تولید (تن)		سطح زیر کشت باغات با احتساب درختان پراکنده (هکتار)				نام محصول	
			بارور		نهال			
			۷۲-۷۵	۷۲-۷۴	۷۲-۷۵	۷۲-۷۴		
۱۰۵۱/۳۹	۱۱۸۹۳/۸۲	۲۰۹۲۳/۸۸	۲۳۸۲۰/۸۲	۱۹۱۰۵/۵	۱۹۰۷۲/۰۹	۲۸۱/۸	۳۷۵/۳	جمع
۱۳۳۷۷/۱	۱۲۵۵۱/۶	۲۳۲۰۲/۹	۲۳۶۳۰/۹	۱۸۹۴/۱	۱۸۸۲/۷	۱۶۱/۷	۱۵۳/۲	سیب
۹۰۰۰	۸۰۹۵/۳	۱۶۷۱/۳	۱۶۹۳/۶	۱۸۵/۷	۱۸۲/۵	۶/۹	۶/۸	کلابی
۱۳۹۳۴/۳	۱۳۹۲۷/۸	۸۲۵۸۸/۲۵	۸۲۵۸۲/۵	۶۰۷۰/۵	۶۰۶۲/۵	۶۲/۹	۶۷/۹	انار
۹۰۹۰/۳۵	۱۰۸۹۱/۸	۹۵۵۴۰/۸۲	۱۱۴۳۷۳/۵	۱۰۵۱۰	۱۰۵۰۰/۸	۲۲۰/۸	۲۱۷/۳	انگور آبی
۱۷۳۷/۳	۲۳۰۰	۱۸۲/۳۵	۲۳۲/۲	۱۰۵/۵	۱۰۵/۳	۵/۳	۷/۵	انگور دیو
۹۲۵۶/۳	۹۰۶۶/۷	۷۸۱/۱	۷۳۷/۰۶	۸۲/۶	۸۰/۱۹	۲/۶	۲/۱	به
۸۸۱۰/۸	۷۰۱۰/۸	۲۳۶۵/۳۶	۱۷۸۸/۳۶	۲۵۷/۱	۲۵۵/۱	۲۱/۶	۱۸/۶	انجیر آبی

ماخذ: سازمان کشاورزی استان مرکزی -

جدول ۲۵-۱۲- سطح زیر کشت، میزان تولید و عملکرد محصولات دائمی (سایر میوهجات) به تفکیک نوع محصول ۷۵-۱۳۷۲

نام محصول	سطح زیر کشت باغات با احتساب درختان پراکنده (هکتار)				میزان تولید (تن)				عملکرد (کیلوگرم در هکتار)
	نهال		بارور		۷۲-۷۲		۷۲-۷۵		
	۷۲-۷۲	۷۲-۷۵	۷۲-۷۲	۷۲-۷۵	۷۲-۷۲	۷۲-۷۵	۷۲-۷۲	۷۲-۷۵	
جمع	۲۵۴۱/۹	۲۹۰۸	۲۶۹۲/۷	۲۷۲۷/۷	۷۶۹۲/۲۱	۱۱۲۸۰/۲۰	۱۶۲۸/۸۶	۲۲۲۲/۱۸	
گردو	۲۰۴	۲۹۷	۱۱۸۲/۲	۱۱۹۷/۲	۲۵۲۷/۹۸	۲۹۶۰/۲۷	۲۱۴۸/۲	۲۲۰۷/۵	
فندق	۱۰	۱۵	۱۵	۱۵	۲۷	۳۰	۱۸۰۰	۲۰۰۰	
بادام آبی	۲۸۷	۲۵۷/۵	۲۶۵۲	۲۶۷۲/۵	۲۵۷۷/۶۲	۶۱۹۲/۱۵	۱۲۲	۲۲۱۶/۹	
بادام دیم	-	-	۵	۵	۶	۶	۱۲۰۰	۱۲۰۰	
سنجد (۱)	۱۵	۱۲	۴۰	۲۲	۶۱/۶	۶۲/۲	۱۵۵۲/۲	۱۳۷۲/۲	
پسته آبی	۲۰۰۷/۲۵	۲۱۰۸	۷۰۶/۵	۷۰۷/۵	۱۲۶۶/۵	۹۸۹	۱۷۹۲/۶	۱۳۹۷/۸	
انواع توت درختی	۱۷/۵۵	۱۶/۵	۸۱/۸	۸۶/۲	۱۹۶	۲۲۱/۶۸	۲۲۶	۲۵۶۸/۷	
خرمالو	۱	-	۱۱	۱۱	۱۷/۶	۱۷/۶	۱۶۰۰	۱۶۰۰	

ماخذ سازمان کشاورزی استان مرکزی

(۱) - در سالهای گذشته آمار نسبی تولید شده در شهرستانهای قلیجان منظور نشده بود لذا آمار ارائه شده محصول سنجد در سال زراعی

۷۲-۷۲ با آمار مشابه ارائه شده در سال قبل متفاوت می باشد.

جدول ۲۶-۱۲- سطح زیر کشت درختان و درختچه های غیر شمر استان مرکزی ۷۵-۱۳۷۲

سطح زیر کشت باغات با احتساب درختان پراکنده (هکتار)			
نهال		بارور	
۷۲-۷۲	۷۲-۷۵	۷۲-۷۲	۷۲-۷۵
۱۳۳	۱۶۲	۱۶۲۲	۱۶۵۸

ماخذ: سازمان کشاورزی استان مرکزی

توضیح: در سالهای گذشته آمار درختان و درختچه های غیر شمر تولید شده در شهرستان ساوه محسوب نشده بود. لذا آمار سال

۷۲-۱۳۷۲ با آمار مشابه ارائه شده در سال گذشته متفاوت می باشد.

جدول ۲۷-۱۲- لراضی واگلر شده توسط هیئت واگلری زمین استان به گروههای مشاع در استان: ۱۳۷۵

خدمات و وام پرداخت شده			لراضی واگلر شده (هکتار)	تعداد نخلت (خاتون)	تعداد گروه مشاع	شهرستان
سایر ادوات کشاورزی	تراکتور دستگاه	مبلغ وام هزار ریال				
۵۲ حلقه ماه	-	۵۸۰۰۰۰	۲۳۶۱	۲۷۰	۵۳	کل استان
-	-	۱۷۰۰۰۰	۵۰۰	۳۵	۶	اراک
-	-	-	-	-	-	اشتهان
-	-	-	-	-	-	نقرش
-	-	-	-	-	-	خمین
-	-	۱۳۵۰۰۰	۲۰۰	۲۵	۵	دلپجان
-	-	۷۵۰۰۰	۵۰۰	۶۰	۱۲	ساوه
-	-	۱۳۵۰۰۰	۷۶۱	۹۰	۱۸	محلالت
-	-	۵۵۰۰۰	۵۰۰	۶۰	۱۲	

مأخذ: امور لراضی استان مرکزی.

جدول ۲۸-۱۲- انواع کود شیمیایی توزیع شده به تکلیک شهرستان: ۱۳۷۵

واحد: تن							شهرستان	جمع	انوره	نیترا آمونیوم	فسفات آمونیوم	سولفات آمونیوم	سولفات دو پتاس	سوپر فسفات
واحد: تن														
۶۷۷۲/۸۶	۸۳۱/۸۳	۱۸۵/۵۲۵	۱۰۶۱۰/۲	۲۳۲۰/۱۶۵	۲۵۵۱۰/۱۲۲	۶۶۸۵/۲۸۵	کل استان							
۳۶۵۸/۷۳	۳۰۵/۵	۸۶/۹۲۵	۳۵۰۸/۷۵	۷۵۵۲	۱۰۳۱۵/۳۵	۲۵۲۲۷/۲۷۵	اراک							
۱۰۱/۲۵	۶۱/۰۷	-	۲۳۷/۰۹	۵۵۶/۵	۸۵۰/۹	۱۹۹۷/۸۱	نقرش							
۳۰۸/۰۶	۱۵۰/۱۳	۱۲/۷۵	۱۱۵۱/۷۳	۵۱۲۷/۶	۳۹۰/۱	۱۰۶۷۵/۳۷	خمین							
۹۳/۳	۳۸/۹۷	-	۳۷/۲۵	۷۳۲/۵	۲۵۰/۵	۱۶۰۲/۷۲	دلپجان							
۱۶۷۲/۷۸	۱۸۱/۹۷	۵۲/۸۳۵	۳۶۱۱/۰۷	۵۸۱۲/۲	۵۷۳۰/۸۲	۱۲۲۱۷/۹۷۵	ساوه							
۲۹۷۸/۹	۹۲/۰۹	۳۲/۹۹۵	۱۰۳۵/۲۱	۲۳۱۲/۹۵	۳۶۶/۱	۷۹۷۵/۲۳۵	سرپند							
۱۳۶/۸۵	-	۲	۲۳۵/۷	۸۰۷/۷	۵۶۵/۶۵	۱۷۲۷/۹	محلالت							

مأخذ: شرکت سهامی بخش کود شیمیایی استان مرکزی.

جدول ۲۹-۱۲- توزیع انواع سموم دفع آفات نباتی: ۷۵-۱۳۷۱

(کیلوگرم - لیتر)				نوع سم
۷۲-۷۵	۷۲-۷۲	۷۲-۷۲	۷۱-۷۲	
۶۶۶۱	۵۶۱۷۰	۱۰۶۷۰/۹	۲۸۱۹۲	حلق کش
۲۰۸۳۵	۲۵۲۶۲	۱۲۷۵۱	۵۳۵۸۰	لارج کش
۵۰۱۵۷	۴۶۱۷۵	۳۷۵۳۹	۲۶۷۷۱	حشره کش
۱۹۱۳۹	۲۱۰۱۳	۱۳۶۰۷	۹۷۷۳	کد کش
۱۴۹۹۵	-	۱۵۸۹۵	۲۳۸۸۰	سکوسترن و فوری پلکس
-	۲۰۰ صابون سموم	-	۱۰۰۰	سکوسترن روی
۷۵۰۰۰ عدد	۲۸۶۲۰	۷۸۷۰۰	۲۱۰۰۰	قرص سفید گوینوم (عدد)

مأخذ: شرکت سهامی بخش کود شیمیایی استان مرکزی.

فصل دوازدهم / زراعت و باغداری / ۲۳۸

جدول ۱۲-۳۰- ماشین آلات و ادوات کشاورزی توزیع شده توسط شرکتهای مختلف در سطح استان با نظارت مستقیم بنگاه توسعه

ماشینهای کشاورزی: ۱۳۷۵-۱۳۷۰

سال						نام ماشین آلات
۱۳۷۵	۱۳۷۲	۱۳۷۳	۱۳۷۲	۱۳۷۱	۱۳۷۰	
۲۲	۲۸	۳۷	۰	۰	۰	تراکتور انواع مختلف
۰	۰	۱۲	۰	۰	۰	تراکتور باغی
۰	۰	۱۴	۴۰	۷۸	۱۸	تیلر
۱۲	۵۱	۷۴	۱۲۵	۳۹	۲۲	تریلر
۸	۸	۲۶	۰	۱۹	۵۷	کودپاش
۱۱	۲۵	۴	۰	۲۲	۶۱	سمپاش انواع مختلف
۴	۷	۷	۱۲۲	۶۷	۱۴	دروگر
۰	۰	۰	۰	۰	۰	بیلر
۶۱	۰	۰	۰	۲۳	۵۹	موتور آبکش
۰	۰	۰	۰	۳۰	۲۸	جمبه دنده
۷۰	۰	۰	۰	۸۶	۹۸	الکتروموتور و شناور
۰	۲۸	۲۲	۰	۱۵۶	۱۲۸	سایر ادوات
۰	۰	۰	۰	۳۵۰۰	۱۰۰۰۰	لوله (متر) ابدهی
۰	۰	۱۳	۰	۰	۰	لوله جسداز
۰	۷	۰	۲۸	۰	۰	خرمنکوب
۰	۱۲	۰	۴۵	۰	۰	بفرپاش
۰	۰	۰	۰	۰	۰	کمباین
۱۰	۴۱	۷۵	۱۰۰	۰	۰	گاواهن
۲	۱۱	۱۱	۳۳	۰	۰	دیسکه
۲	۲	۱۰	۳۹	۰	۰	لندروور
۲	۷	۲۰	۲۱	۰	۰	بیل لودری
۱۰	۰	۱۷	۲۸	۰	۰	موریشقای
۸	۹	۱۰	۱۰	۰	۰	ریک خورشیدی

ماخذ: بنگاه توسعه ماشینهای کشاورزی استان مرکزی

آمارنامه استان مرکزی / ۱۳۷۹

جدول ۱۲۴۱- ماشین آلات عمده وسایر ادوات کشاورزی فروخته شده توسط بنگاه توسعه ماشینهای کشاورزی

(واحد دستگاه)

استان: ۷۵-۱۳۷۰

سال	۱۳۷۰	۱۳۷۱	۱۳۷۲	۱۳۷۳	۱۳۷۴	۱۳۷۵	نام ماشین آلات
تراکتور انواع مختلف	۲۷۸	۲۲۹	۱۳۳	۱۰۱	۸۷	۱۳۳	
کمباین	۲۱	۲۷	۴	۲	۴	۲	
تراکتور باغی	۰	۰	۲	۰	۱	۵	
گاواهن	۳۹	۱۲	۵	۱۰۰	۴۸	۱۵	
دیسک	۲۷	۱۹	۰	۷	۱۶	۷	
توپر	۰	۳۲	۰	۰	۰	۰	
سمپاش	۳۴۸	۲۲	۲۲	۱۱۸	۳۵	۱۸	
بنریاش	۰	۰	۲۷	۱۳۳	۱۳۷	۳۰	
بیلو	۲	۱۴	۲۵	۲۵	۰	۱۷	
علف چین	۴	۷	۱	۰	۰	۰	
انواع تیغه جلو	۰	۰	۱۱	۱۸	۳	۳	
موتور آبکش	۷۳	۷۸	۰	۳۹	۳۳	۵۵	
لر موتور	۰	۱	۰	۰	۲	۱	
سایر ادوات کشاورزی	۶۷	۴۶	۰	۰	۳	۳	
شیر دوش	۰	۰	۱	۱۰	۰	۳	
پلدوز	۰	۰	۴	۹	۰	۰	
لودر	۰	۰	۱۲	۲۷	۰	۴	
خلطک	۰	۰	۵	۲	۰	۲	
هد لرت کمباین	۰	۰	۱	۰	۰	۰	

ماخذ: بنگاه توسعه ماشینهای کشاورزی استان مرکزی.

جدول ۲۲-۱۲. خدمات پس از فروش ماشین آلات کشاورزی ارائه شده در سطح استان توسط بنگاه توسعه ماشینهای کشاورزی

استان: ۷۵-۱۳۷۳


واحد	سال - شرح		
	۱۳۷۵	۱۳۷۴	۱۳۷۳
تعداد شناسنامه‌های صادره	۱۶۷	۲۳۲	۱۳۴
تعداد سرویسهای رایگان صحرائی	۰	۰	۰
سرویسهای رایگان تعمیرگاهی	۰	۰	۰
کارآموزان آموزش دیده	۹۰	۸۰	۱۷
لوازم یدکی فروخته شده در سطح استان	۲۲۰۸۷۷۵۲۴ ریال	۱۲۸۲۸۳۷۳۳۲	۱۰۸۱۶۵۶۹۵۶
تعداد سرویسهای انجام شده توسط شرکتهای	۱۱۵ مورد	۱۶۰	۵۸

ماخذ: بنگاه توسعه ماشینهای کشاورزی استان مرکزی.

جدول ۲۳-۱۲. تعداد عاملین فروش لوازم یدکی و تعمیرگاههای مجاز ماشین آلات کشاورزی فعال در سطح استان: ۱۳۷۵

شهرستان	عاملین فروش لوازم یدکی		تعمیرگاه مجاز		عاملین توزیع ماشین آلات	
	تحت نظارت	طرف قرارداد	تحت نظارت	طرف قرارداد	تحت نظارت	طرف قرارداد
کل استان	۱۲	۱۱	۸	۱۴	۸	۰
اراکند	۷	۲	۳	۴	۰	۰
آشتیان	۰	۱	۰	۰	۰	۰
تفرش	۱	۱	۱	۱	۰	۰
خمین	۳	۲	۳	۱	۰	۰
دلیجان	۰	۱	۰	۱	۰	۰
ساوه	۱	۲	۱	۳	۰	۰
سربند	۰	۱	۰	۳	۰	۰
محلات	۰	۱	۰	۱	۰	۰

ماخذ: بنگاه توسعه ماشینهای کشاورزی استان مرکزی.



بسم الله الرحمن الرحيم

الحمد لله رب العالمين

والصلاة والسلام على من لا نبي بعده

وبعد

فإن الله يحب المتقين

والله اعلم

فصل سیزدهم:

در بیان فضیلت طهور و آبزیان

دلهم - طیور - آبزیان

بسم الله الرحمن الرحيم

والله اعلم

بسم الله الرحمن الرحيم

والله اعلم

بسم الله الرحمن الرحيم

والله اعلم

تعاریف و مفاهیم

گاوداری صنعتی

یک واحد تولید کشاورزی است که در آن فعالیت پرورش گاو طبق برنامه و با رعایت اصول و موازین نوین و ویژه از نظر نحوه نگاهداری، روش تغذیه و اصول بهداشت دام انجام میگردد.

مرغ تخمگذار

منظور از مرغ تخمگذار مرغهایی هستند که برای تولید تخم مرغ خوراکی پرورش داده میشوند این قبیل مرغها را در سن سه ماهگی بولت (بسیه تخمگذار) می گویند.

بهره بردار

اگر خاوازی دارای ۱۰ قطعه مرغ، خروس، جوجه و یا سایر ماکیان باشد و یا در زمینه پرورش زنبور عسل، پرورش ماهی، در هر مقیاسی فعالیت داشته باشد بهره بردار محسوب میگردد.

گاوداری گوشتی یا پرواربندی گاو و گوساله

فعالیتی است که در آن گوساله و گاو بمنظور تولید گوشت پرورش داده می شوند.

گاوداری شیری یا تولید شیر

فعالیتی است که در آن گاو بمنظور تولید شیر پرورش داده می شود در این فعالیت بطور معمول گوساله های نر نیز نگاهداری و پرورش میشوند.

کندوی نوع جدید

این نوع کندو به شکل مکعب مستطیل یا مکعب بوده از چوب ساخته می شود و دارای در و طبقات منظم است. این نوع کندو را کندوی خارجی یا فرنگی نیز می نامند.

کندوی نوع قدیم

این نوع کندو از گل یا چوب یا تنه درخت به شکل استوانه یا مکعب مستطیل ساخته می شود و میزان تولید عسل در آن کمتر از کندوی نوع جدید است.

جدول ۱-۱۳- تعداد و ظرفیت گاوداری و گوساله داری های صنعتی دارای پروانه تأسیس و بهره برداری و کارت شناسایی به تفکیک شهرستان: ۱۳۷۵

گاوداری (شیری)						شهرستان
کارت شناسایی		پروانه بهره برداری		پروانه تأسیس		
ظرفیت	تعداد	ظرفیت	تعداد	ظرفیت	تعداد	
۸۳۷۶	۳۹۸	۱۵۲۲۰	۱۳۳	۱۳۳۷۱	۱۲۷	کل استان.....
۱۲۵۱	۶۵	۶۸۹۷	۵۲	۳۸۹۰	۳۷	اراکند.....
۲۶۵	۱۱	۲۸۲	۲	۶۰	۱	آشتیان.....
۶۵۲	۲۸	۳۰۷	۵	۵۴۰	۲	تفرش.....
۳۵۶۰	۱۳۳	۲۶۷۹	۳۲	۳۳۶۰	۳۵	خمین.....
۱۳۳	۲۸	۵۳۱	۳	۱۶۰	۲	دلیجان.....
۱۰۵۲	۳۷	۲۵۴۸	۱۳	۳۷۷۰	۲۸	ساوه.....
۱۲۲۰	۷۲	۱۲۰۸	۱۰	۱۳۳۰	۱۸	سرپند.....
۲۵۰	۱۲	۵۶۶	۱۱	۳۶۱	۲	محلات.....

ماخذ: سازمان جهاد سازندگی استان مرکزی.

جدول ۱-۱۳- تعداد و ظرفیت گاوداری و گوساله داری های صنعتی دارای پروانه تأسیس و بهره برداری و کارت شناسایی به تفکیک شهرستان: ۱۳۷۵ (دلیاله)

گوساله (پروراندی)						شهرستان
کارت شناسایی		پروانه بهره برداری		پروانه تأسیس		
ظرفیت	تعداد	ظرفیت	تعداد	ظرفیت	تعداد	
۲۹۰۳۹	۱۰۳۵	۱۵۲۱۳	۱۹۳	۲۳۳۶۱	۳۲۶	کل استان.....
۱۰۹۱۵	۳۳۲	۶۵۱۵	۷۸	۹۳۸۰	۱۳۲	اراکند.....
۲۳۳۵	۹۳	۵۰	۱	۱۵۰	۳	آشتیان.....
۲۵۱۲	۲۰۰	۱۳۸۵	۱۹	۱۲۵۰	۲۰	تفرش.....
۸۲۰	۱۹	۱۵۲۳	۲۰	۳۳۸۱	۴۲	خمین.....
۱۶۱۵	۳۲	۲۵۰	۶	۲۰۰	۴	دلیجان.....
۶۹۱۵	۱۳۳	۲۰۲۰	۲۸	۶۱۵۰	۸۵	ساوه.....
۸۲۰	۲۰	۱۱۲۰	۱۵	۲۰۵۰	۳۷	سرپند.....
۹۱۵	۱۲	۳۵۰	۶	۶۰۰	۳	محلات.....

ماخذ: سازمان جهاد سازندگی استان مرکزی.

توضیح: در آمار سال ۷۴ تعداد کارت شناسایی و پروانه بهره برداری به صورت یکجا قید شده بود و در آمار سال ۷۵ (آمار فوق) به شکل مجزا منظور شده است.

جدول ۱۲-۳- تعداد و ظرفیت گوسفندداری های صنعتی دارای پروانه تأسیس و بهره برداری و کارت شناسایی صادره به تفکیک شهرستان: ۱۳۷۵

گوسفندداری						شهرستان
کارت شناسایی		پروانه بهره برداری		پروانه تأسیس		
ظرفیت	تعداد	ظرفیت	تعداد	ظرفیت	تعداد	
۲۸۴۵۰	۲۵۲	۶۳۲۵۷	۱۵۶	۷۱۳۲۵	۲۰۸	کل استان.....
۶۳۹۰	۳۱	۱۵۴۶۰	۲۲	۳۹۱۲۵	۱۱۱	اراک.....
۱۳۲۰	۱۲	۳۳۳۹	۱۲	۵۰۰	۱	آنتهان.....
۶۸۲۰	۲۴	۵۸۷۳	۲۵	۱۸۵۰	۷	تفرش.....
۲۶۸۰	۱۸	۳۱۵۰	۳	۵۱۰۰	۱۷	خسین.....
۴۱۹۰	۲۱	۲۳۵۰	۲	۲۰۰	۱	دلیجان.....
۱۷۶۲۰	۷۶	۳۳۸۲۵	۲۲	۱۳۷۵۰	۳۲	ساوه.....
۷۸۲۰	۵۱	۶۸۸۰	۲۱	۱۰۵۰۰	۲۶	سرپند.....
۵۰۰	۱	۲۳۷۰	۳	۲۰۰	۱	محلان.....

ساخت سازمان جهاد سازندگی استان مرکزی.

جدول ۱۲-۳- آمار تعداد دام و طیور ثابت و عشایری استان به تفکیک شهرستان: ۱۳۷۵

گوسفند و بز		گا و گوساله			شهرستان
بز و بزغاله	گوسفند و بز	اصیل	دورگ	بومی	
۳۰۲۰۰	۸۲۵۱۰	۲۳۵	۱۰۳۰	۱۸۶۰	آنتهان.....
۱۳۳۸۲۰	۵۳۲۸۲۰	۸۲۷۰	۲۸۳۳۳	۹۶۰۳۲	اراک.....
۱۸۷۳۵	۷۵۰۹۲	۸۰۵	۵۸۲۵	۱۳۶۷۰	تفرش.....
۳۳۶۲۵	۱۳۶۹۳۲	۱۱۰۹۷	۱۸۸۰۰	۲۳۱۲۰	خسین.....
۸۶۵۶۵	۱۰۸۱۰۰	۷۸۹	۳۳۶۱	۸۲۸۰	دلیجان.....
۷۳۳۰۵	۳۹۳۷۸۶	۳۳۸۰	۳۶۵۵	۱۶۲۶۵	ساوه.....
۲۵۰۰۰	۱۸۱۰۷۵	۳۳۰۰	۲۶۲۲۰	۲۱۳۶۰	سرپند.....
۱۲۶۶۰	۵۰۸۳۳	۱۷۲۰	۳۰۸۰	۳۶۰۰	محلان.....
۳۹۳۹۲۰	۱۳۳۳۱۵۰	۲۸۹۲۶	۹۰۳۳۲	۲۰۳۳۹۹	جمع ثابت استان..
۵۲۱۰۰	۳۱۲۶۰۰	-	۵۶	۲۳۵	عشایری.....
۴۴۶۰۳۰	۱۷۸۵۷۵۰	۲۸۹۲۶	۹۰۳۸۰	۲۰۳۵۳۲	جمع ثابت و عشایری استان

ساخت معاونت امور دام و آبزیان جهاد سازندگی استان - شبکه دامپزشکی استان مرکزی.

جدول ۳-۱۲-۱. موارد دام و طیور ثابت و عشایری استان به تفکیک شهرستان: ۱۳۷۵ (دنباله)

شهرستان	تک سنی ها		طیور بومی (روستایی)	
	انسب و مادریان الاغ و قاطر	مغ	لرک و غاز	بوقلمون
آشتیان	۲۸۰۰	۱۸۱۹۲	۰	۰
اراک	۱۵۷۰۰	۱۲۵۰۰	۰	۰
تفرش	۲۷۵۰	۶۵۰	۰	۰
خمین	۲۷۲۰	۹۰۰۰	۰	۰
دلیجان	۱۲۸۰	۲۷۰	۰	۰
ساوه	۲۶۵۵	۱۰۶۲۰	۰	۰
سرینند	۱۰۹۸۶	۲۸۵۰۰	۰	۰
محلات	۲۶۰	۷۲۰	۰	۰
جمع ثابت استان	۴۳۱۶۱	۵۴۸۲۲	۰	۰
عشایری	۵۶۰۰	۵۶۰	۰	۰
جمع ثابت و عشایری استان	۴۸۵۶۱	۵۵۳۸۲	۰	۰

ماخذ: معاونت امور دام و ابریان جهاد سازندگی استان - شبکه دامپزشکی استان مرکزی.

جدول ۲-۱۲-۲. موارد دام و طیور ماده کوبی شده علیه بیماریهای مختلف بر حسب نوع بیماری و به تفکیک شهرستان: ۱۳۷۵ واحد مورد

شهرستان	ابله			اثر توکسمی گوسفند و بز	اکالاسکی گوسفند
	گوسفند	بز	طیور		
کل استان	۱۵۸۷۹۶۶	۲۳۸۵۰	۲۷۷۰۰۰	۹۹۵۵۶۶	۱۲۰۸۳۰
آشتیان	۵۲۴۴۰	۱۵۵۰۰	۰	۳۸۸۲۵	۱۶۰۶۰
اراک	۴۲۷۴۲۵	۶۲۶۷۷	۱۳۷۰۰۰	۳۴۲۰۲۰	۹۰۰
تفرش	۶۰۱۰۶	۳۲۷۵۱	۰	۵۰۸۷۵	۰
خمین	۲۶۴۱۰۰	۱۳۲۷۰	۰	۲۱۰۲۲۶	۱۰۵۴۰
دلیجان	۹۰۰۵۰	۴۸۳۰۰	۶۰۰۰۰	۶۸۶۵۰	۸۴۵۰
ساوه	۴۲۸۶۹۵	۲۲۲۸۲	۱۰۰۰۰۰	۱۷۸۵۶۸	۸۴۸۰
سرینند	۱۸۹۶۸۰	۰	۰	۸۲۱۲۷	۰
محلات	۷۵۴۷۰	۳۹۵۷۰	۰	۲۲۰۵۰	۱۰۰۰۰

ماخذ: شبکه دامپزشکی استان مرکزی.

جدول ۲-۱۲- موارد دام و طیور مایه کویبی شده علیه بیماریهای مختلف بر حسب نوع بیماری و به تفکیک شهرستان: ۱۳۷۵ (دنباله)

شهرستان	تب پرلکی		شاربین	
	گوسفند و بز	گاو	گوسفند و بز	گاو
کل استان ..	۵۱۷۸۱۹	۲۲۰۰۶	۱۳۹۲۰۲۶	۱۰۵۲۱۱
آستان	۱۲۸۲۰	۲۳۷۱	۲۵۲۹۰	۲۳۰
اراکه	۱۷۷۱۸۰	۱۴۰۹۱۰	۲۹۲۳۲۰	۱۳۲
تفرش	۲۷۲۰۳	۶۶۸۲	۷۸۷۲۵	۷۶۲۳۹
خمین	۶۱۷۲۰	۳۱۸۵۱	۲۳۳۶۵۰	۳۵۷۵
دلیجان	۵۰۰۵۰	۲۵۵۰	۱۱۵۲۵۰	۱۳۱۱۵
ساوه	۱۴۹۳۳۶	۲۶۶۶۳	۲۸۲۸۸۱	۲۸۷۵
سرپند	۲۳۷۷۰	۱۶۳۹۸	۱۷۳۹۰۰	۳۳۹۷
محلالت	۶۲۸۴۰	۵۷۶۹	۸۶۷۷۰	۲۱۵۲
			۷۰۰	۹۸

ماخذ: شبکه دامپزشکی استان مرکزی

جدول ۲-۱۳- موارد دام و طیور مایه کویبی شده علیه بیماریهای مختلف بر حسب نوع بیماری و به تفکیک شهرستان: ۱۳۷۵ (دنباله)

شهرستان	طاعون گاوی	قاتقراپاگوسفند و بز	هاری سگ	نیوکاسل (طیور)	
				(توزیعی)	(خوراکی)
کل استان ..	۳۲۰۶۸۴	۲۷۱۳۷۵	۱۲۴۲	۵۱۸۳۷۷۹	۲۷۰۳۱۶۱۴
آستان	۸۱۱۲	۱۲۰۵	۱۰۶	۲۱۹۲۰۰	۷۰۵۵۰۰
اراکه	۱۷۳۹۷۳	۶۵۸۰۰	۲۵۰	۳۳۳۷۸۵۰	۱۸۸۲۸۰۰۰
تفرش	۱۲۱۴۶	۰	۸۵	۱۷۳۰۰۰	۶۷۰۶۰۰
خمین	۲۳۳۹۵	۱۳۷۰۷۰	۰	۶۵۷۰۰۰	۶۰۸۲۰۱۴
دلیجان	۹۲۰۵	۸۸۰۰	۲۵۴	۹۴۰۰	۹۴۷۳۰۰۰
ساوه	۳۰۱۶۶	۱۹۷۷۰	۲۷۸	۳۷۳۹۰۰	۶۷۲۶۰۰۰
سرپند	۲۸۳۷۶	۳۶۸۸۰	۱۸۶	۱۰۱۵۰۰	۲۳۲۵۰۰
محلالت	۷۳۱۱	۱۹۵۰	۸۲	۱۰۹۲۹	۲۱۳۲۰۰۰

ماخذ: شبکه دامپزشکی استان مرکزی

جدول ۵-۱۲- انواع واکسن دام و طیور توزیع شده به تفکیک نوع بیماری: ۱۳۷۵ واحد هزار دز

نوع بیماری	مقدار
شاربن	۱۳۸۲۰۰
آبله گوسفندی	۱۷۰۱۸۰۰
آبله بزی	۳۷۶۸۰۰
طاعون گاوی	۳۶۸۵۰۰
اکلاکسی	۱۵۲۱۰۰
شاربن علامتی	۷۵۵۳۹
تب برفکی	۵۲۳۶۰۰
قاتقاریا	۲۲۱۷۸۲
واکسن S19	۳۸۹۷۰
واکسن Rev 1	۴۰۸۵۰۰
تیلریوز گاوی	۱۹۹۶۸
تیلریوز گوسفندی	۱۹۰۰۰
واکسن هاری	۲۶۲۰
نیوکاسل تزریقی	۵۱۸۲۳۳۹
نیوکاسل آشامیدنی	۵۰۸۵۲۱۱۲
آبله	۳۹۷۰۰۰
آنزوتوکسمی	۱۰۶۲۸۷۷

ماخذ: شبکه دامپزشکی استان مرکزی.

جدول ۶-۱۳- وضعیت واحدهای پرورش مرغ گوشتی در استان به تفکیک نوع مالکیت: ۱۳۷۵

نوع مالکیت	تعداد واحد					تولید سالانه (تن)	میزان جوجه ریزی (قطعه در سال)	تعداد شاغلین
	جمع	کمتر از ۱۰ هزار قطعه	۱۰-۳۹ هزار قطعه	۴۰-۹۹ هزار قطعه	۱۰۰ هزار قطعه			
خصوصی	۶۰۴	۲۸۵	۳۱۲	۷	۷۱۱۶۷۳۲	۲۶۶۸۷۹۰۲	۲۸۴۰۰	۲۱۰۰

ماخذ: سازمان جهاد سازندگی استان مرکزی.

آمارنامه استان مرکزی / ۷۴۷

جدول ۷-۱۲- تعداد ظرفیت واحدهای پرورش مرغ گوشتی در استان بر حسب نوع مجوز به تفکیک نوع مالکیت: ۱۳۷۵

نوع مالکیت		جمع		دارای پروانه تأسیس		ظرفی پروانه بهره‌برداری	
تعداد	ظرفیت	تعداد	ظرفیت	تعداد	ظرفیت	تعداد	ظرفیت
۷۵۷	۹۵۳۹۳۳	۱۵۳	۳۳۳۱۵۰	۵۶۲	۶۷۹۶۵۴	۲۲	۳۲۰۱۲۰

مأخذ: سازمان جهاد سازندگی استان مرکزی.

جدول ۸-۱۳- وضعیت واحدهای پرورش مرغ تخمگذار در استان به تفکیک نوع مالکیت: ۱۳۷۵

نوع مالکیت	تعداد واحدهای بهره‌بردار	ظرفیت (قطعه)	تولید تخم مرغ سالانه (تن)
خصوصی	۵۴	۳۳۵۱۶۹۳	۳۲۵۸۳

مأخذ: سازمان جهاد سازندگی استان مرکزی.

جدول ۹-۱۳- میزان تولید و مصرف محصولات دلی استان: ۱۳۷۵

نوع محصول	میزان تولید (۱۳۷۵)	میزان مصرف (۱۳۷۵)	مازاد تولید بر مصرف
گوشت قرمز	۳۹۰۲۰	۲۱۱۶۲	۱۷۸۵۸
گوشت سفید مرغ	۳۸۲۰۰	۱۹۸۴۰	۱۸۳۶۰
تخم مرغ	۲۶۰۰۰	۱۳۸۸۸	۱۲۱۱۲
شیر	۲۱۴۰۰۰	۱۳۳۳۲۶	۸۱۷۷۴

مأخذ: سازمان جهاد سازندگی استان مرکزی.

جدول ۱۰-۱۳- میزان تولید تخم مرغ بومی در استان به تفکیک شهرستان: ۱۳۷۵

شهرستان	میزان تولید (تن)
کل استان	۱۴۱۷
اراک	۵۵۶
آشتیان	۶۱
تفرش	۱۱۸
خمین	۱۸۷
دلیجان	۱۰۴
ساوه	۲۰۸
سربند	۱۶۲
محلان	۲۱

مأخذ: سازمان جهاد سازندگی استان مرکزی.

جدول ۱۱-۱۳- تعداد کندی زنبور عسل و میزان تولید عسل در استان بر حسب نوع و به تفکیک شهرستان: ۱۳۷۵ واحد کیلوگرم

شهرستان	تعداد کندی			میزان تولید		
	جمع	مترن	بومی	جمع	مترن	بومی
کل استان.....	۳۱۵۵۹	۳۰۸۲۷	۷۳۲	۲۶۸۴۰.۱	۲۶۲۲۰.۵	۶۱۹.۶
اراک.....	۲۰۱۰	۱۳۰۵	۷۰۵	۲۵۲۱۵	۱۹۵۷۵	۵۴۰
آشتیان.....	۶۲۸	۶۲۸	۰	۹۲۲۰	۹۲۲۰	۰
تفرش.....	۳۳۲۷	۳۳۲۲	۵	۲۸۶۸۲	۲۸۶۶۰	۲۲
خمین.....	۱۰۰۸۵	۱۰۰۸۵	۰	۱۵۱۲۷۵	۱۵۱۲۷۵	۰
دلیجان.....	۲۰۱۴	۲۰۱۴	۰	۲۰۲۱۰	۲۰۲۱۰	۰
ساوه.....	۳۹۳۶	۳۹۳۲	۴	۵۹۰۱۲	۵۹۱۸۰	۲۲
سرپند.....	۵۹۷۵	۵۹۷۵	۰	۸۹۶۲۵	۸۹۶۲۵	۰
محلات.....	۳۶۶۴	۳۶۶۴	۰	۵۳۹۶۰	۵۳۹۶۰	۰

ماخذ: سازمان جهاد سازندگی استان مرکزی.

جدول ۱۲-۱۳- فعالیتهای معاونت امور دام و آبزیان سازمان جهاد سازندگی استان: ۱۳۷۵

واحد	حجم کار		عنوان پروژه
	در دست اجرا	تمام شده	
راس	۲۱۰۰	۲۱۰۰	آمیخته گری کنترل شده گاو.....
راس	۸۵۰۸	۸۵۰۸	اجراء عملیات رکورد شیر گاوداریها.....
تن	۳۹۰۴۰	۳۹۰۴۰	پروراندی گوسفند و بروه (تولید گوشت قرمز).....
راس	۲۶۵۰	۲۶۵۰	تولید قوچ اصلاح شده.....
باب	۹۶	۹۶	احداث سیلوی غنی سازی علوفه.....
تن	۳۵۸۰۰	۳۵۸۰۰	غنی سازی علوفه.....

ماخذ: سازمان جهاد سازندگی استان مرکزی.

جدول ۱۲-۱۳- تولید و ارزش محصولات کارخانه شیر پاستوریزه اراک: ۷۵-۱۳۷۰

واحد: تن - هزارریال

خانه		صاست		شیر		سال
ارزش	مقدار	ارزش	مقدار	ارزش	مقدار	
۱۰۹۲۲۲۶	۷۱۸	۱۴۱۹	۶۷	۲۵۴۱۰۶۰	۲۱۲۸۲۱۳۷۰
۱۱۵۲۲۹۲	۵۷۲	.	.	۲۰۹۷۵۲۸	۲۲۰۴۰۱۳۷۱
۱۳۷۱۷۰۱	۶۶۲	.	.	۲۲۲۲۹۹۲	۲۷۲۳۲۱۳۷۲
۱۳۷۲۲۶۶	۶۵۵	.	.	۷۱۸۹۹۵۷	۲۵۶۲۲۱۳۷۳
۲۵۲۶۵۵۲	۳۹۵	.	.	۸۹۵۲۱۰۴	۱۷۸۲۵۱۳۷۴
۲۹۱۵۰۵۷	۶۱۸	.	.	۱۰۵۶۲۳۰۱	۲۲۲۵۱۱۳۷۵

ماخذ: شرکت کشت و صنعت اراک

جدول ۱۲-۱۳- تولید و ارزش محصولات کارخانه شیر پاستوریزه اراک: ۷۵-۱۳۷۰ (دنباله)

بنر		سال
ارزش	مقدار (۱)	
.۱۳۷۰
۲۶۸۲۹۲	۱۶۴۱۱۳۷۱
۲۸۲۶۶۸	۷۸۲۸۱۳۷۲
۲۸۲۲۰۹	۷۲۶۷۱۳۷۳
۵۲۰۸۵۵	۶۸۲۶۱۳۷۴
۱۵۷۵۶۸۲	۱۳۷۲۲۱۳۷۵

ماخذ: شرکت کشت و صنعت اراک

توضیح (۱): میزان تولید بنر حلب ۱۷ کیلوگرمی است.

جدول ۱۴-۱۳- میزان تولید و ارزش محصولات شرکت کشت و صنعت اراک در سال ۱۳۷۵

مجموع	میزان تولید	ارزش (ریال)
شیر استریل پاکتی ۱ لیتر	۱۳۳۶۰۵۰ پاکتی	۲۰۶۶۱۶۸۳۲۰
شیر پاستوریزه بطری ۱ لیتر	۲۲۵۲۶۳۵۶ بطری	۸۲۳۳۷۳۲۵۲۰
شیر فله	۳۶۹۹۶ کیلوگرم	۲۵۲۳۸۹۵۶۶
خامه پاکتی استریل ۱ لیتر	۳۷۶۶۷۵ پاکتی	۱۴۱۳۹۹۳۷۰
خامه فله	۳۳۱۷۰۹ کیلوگرم	۱۵۰۱۰۶۳۰۷۱
پنیر	۱۳۳۳۳ کیلوگرم	۱۵۷۵۶۸۳۷۰

ماخذ: شرکت کشت و صنعت اراک

جدول ۱۵-۱۳- وزن انواع دام کشتار شده در کشتارگاههای استان برحسب فصل و ماه ۱۳۷۵ واحد: کیلوگرم

سال، فصل، ماه	گوسفند و بچه	بز و بزغاله	گاو و گوساله
کل سال	۳۳۲۹۷۸۸	۶۰۶۹۹۷	۲۳۵۲۷۳۲
بهار	۸۰۰۸۹۶	۸۷۳۳۲	۷۰۲۸۱۰
فروگردین	۲۰۶۸۲۸	۲۰۸۶	۲۰۳۲۰۱
اردیبهشت	۲۳۸۰۷۷	۱۳۳۶۰	۲۲۰۳۰۹
خرداد	۳۵۵۹۷۱	۶۹۹۶	۲۵۲۲۰۰
تابستان	۸۲۹۴۵۳	۲۸۲۰۶۷	۲۷۷۸۳۲
تیر	۲۸۶۷۸۲	۹۷۹۸۲	۲۳۳۳۳۶
مرداد	۲۸۸۰۲۰	۱۰۹۹۳۶	۲۲۰۲۵۲
شهریور	۲۵۲۶۳۱	۷۳۱۲۹	۲۵۰۹۶
پائیز	۷۳۳۳۹۹	۲۰۷۳۱۶	۹۹۹۸۰
مهر	۲۵۰۲۵۲	۸۱۵۳۲	۲۰۳۳۹۳
آبان	۲۵۸۶۶۵	۶۸۹۱۰	۲۸۵۳۳۹
آذر	۲۳۳۳۸۰	۲۸۸۳۲	۲۲۰۹۲۸
زمستان	۸۸۶۹۶۰	۲۰۱۷۲	۹۸۳۳۰
دی	۲۹۸۸۲۵	۱۴۸۲۵	۲۸۰۳۳۲
بهمن	۲۶۵۳۷۶	۷۶۷۷	۲۲۸۳۳۲
اسفند	۳۳۳۳۳۹	۷۶۷۰	۲۵۲۸۱۲

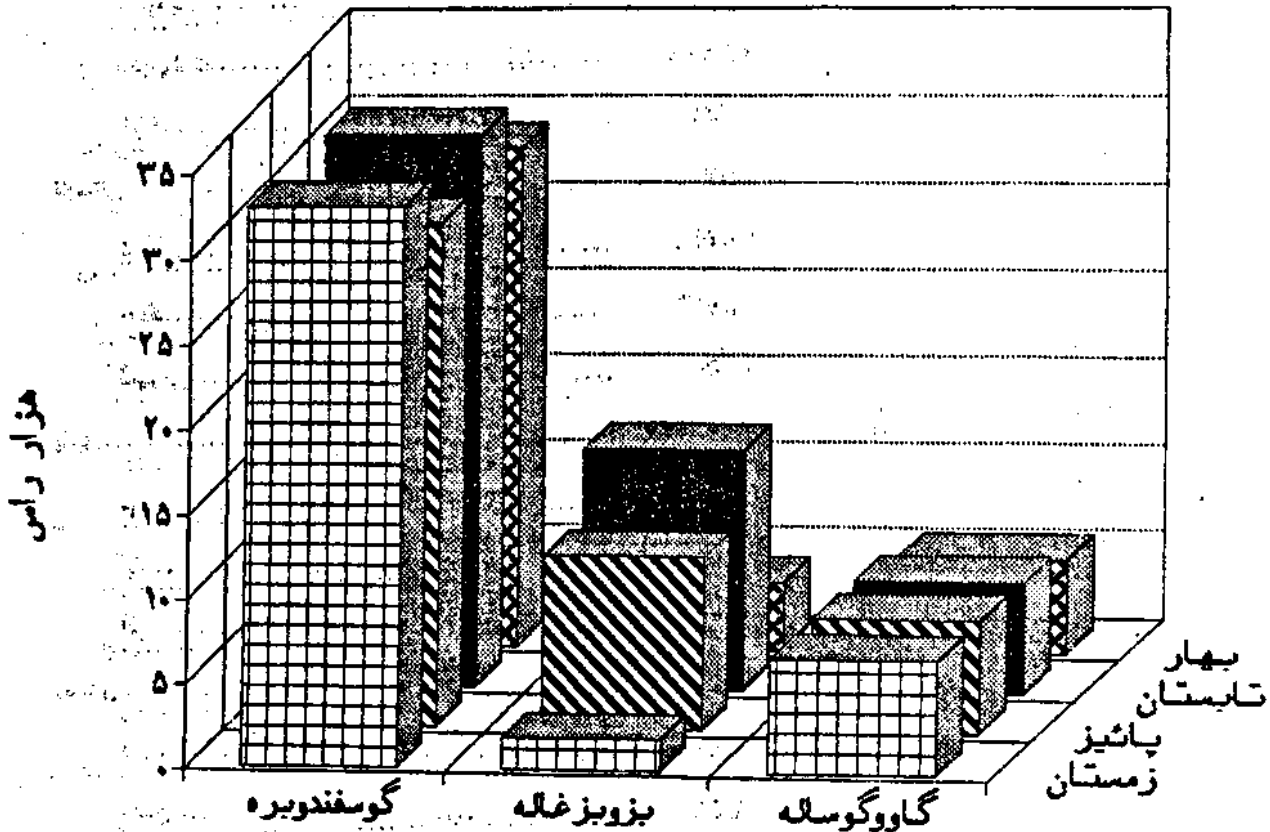
ماخذ: کشتارگاههای استان مرکزی

جدول ۱۶-۱۳ تعداد انواع دام کشتار شده در کشتارگاههای استان برحسب فصل و ماه ۱۳۷۵

واحد راس	سال، فصل، ماه		
گاؤ و گوساله	بز و بزغاله	گوسفند و بره	
			کل سال.....
۲۵۰۱۰	۲۹۷۱۷	۱۲۳۳۵
			بهار.....
۵۳۷۹	۲۸۳۲	۲۸۹۶۶
			فروردین.....
۱۵۵۲	۲۳۲	۷۲۷۰
			اردیبهشت.....
۱۸۲۷	۶۲۶	۸۵۲۵
			خرداد.....
۱۹۸۰	۲۹۷۵	۱۲۹۵۱
			تابستان.....
۶۴۵۶	۱۳۹۸۵	۳۳۳۲۱
			تیر.....
۱۹۹۸	۲۵۱۶	۱۰۸۶۸
			مرداد.....
۲۱۶۲	۵۰۶۲	۱۰۳۶۲
			شهریور.....
۲۲۹۶	۲۲۰۶	۱۰۹۸۰
			پائیز.....
۶۵۷۸	۱۰۱۳۲	۳۹۲۲۶
			مهر.....
۲۱۳۶	۲۳۲۷	۱۰۶۸۸
			آبان.....
۲۶۶۶	۲۲۰۳	۹۸۳۵
			آذر.....
۱۷۷۶	۲۵۷۲	۸۹۳۳
			زمستان.....
۶۵۹۷	۱۷۷۶	۳۷۷۸۲
			دی.....
۱۸۵۲	۸۲۲	۱۰۳۵۸
			بهمن.....
۱۷۶۲	۲۵۶	۹۰۲۷
			اسفند.....
۲۹۵۰	۲۹۸	۱۳۳۷۷

ماخذ: کشتارگاههای استان مرکزی.

تعداد دام کشتار شده در کشتارگاههای استان
سال ۱۳۷۵



مبنا: ۱۶ - ۱۳

جدول ۱۲-۱۳ - میانگین وزن انواع دام کشتار شده در کشتارگاههای استان برحسب فصل و ماه و ماه ۱۳۷۵

واحد: کیلوگرم

سال، فصل، ماه	گوسفند و بره	بز و بزغاله	گاو و گوساله
کل سال	۲۶/۳	۲۰/۴	۱۳۴/۱
بهار	۳۷/۶	۳۲/۸	۱۳۰/۷
فروزمین	۳۷/۷	۱۷/۵	۱۳۰/۹
لرذ بهیشت	۳۷/۹	۲۱/۳	۱۳۰/۱
خرداد	۳۷/۵	۳۳/۵	۱۳۱/۰
تابستان	۲۵/۷	۲۰/۲	۱۱۵/۸
تیر	۲۶/۴	۲۱/۷	۱۱۱/۲
مرداد	۳۷/۷	۲۱/۷	۱۰۶/۶
شهریور	۳۳/۲	۱۶/۸	۱۳۸/۵
مهر	۳۳/۹	۲۰/۵	۱۳۷/۸
آبان	۳۳/۴	۲۰/۶	۱۳۲/۰
آذر	۲۶/۳	۲۱/۵	۱۳۴/۵
دی	۲۵	۱۹	۱۳۰
زمستان	۳۷/۱	۱۷	۱۳۷/۱
دی	۲۸/۸	۱۸	۱۵۱/۳
بهمن	۳۷/۳	۱۶/۸	۱۳۸/۴
اسفند	۳۴/۱	۱۵/۴	۱۵۴/۲

ماخذ: کشتارگاههای استان مرکزی.

جدول ۱۸-۱۲- وزن لاشه انواع دام کشتار شده در کشتارگاههای استان: ۱۳۷۵ واحد: کیلوگرم

استان، شهرستان، شهر	گوسفند و بچه	بزر و بزغاله	گاو و گوساله
کل استان	۳۳۷۳۳۲	۲۲۶۷۱۲	۳۳۷۸۵۲
شهرستان لراکد	۱۶۳۳۲۲	۲۹۳۶۶۷	۱۲۵۲۸۰۲۰
شهر لراکد	۱۶۳۳۲۲	۲۹۳۶۶۷	۱۲۵۲۸۰
شهرستان اشتیان	۳۹۲۲۲	۶۱۲	۷۷۲۱۹
شهر اشتیان	۳۹۲۲۲	۶۱۲	۷۷۲۱۹
شهرستان تفرش	۹۲۱۷۵	۱۶۷۹۴	۱۸۷۹۱۸
شهر تفرش	۹۲۱۷۵	۱۶۷۹۴	۱۸۷۹۱۸
شهرستان خمین	۲۶۵۸۱۲	۳۱۲۵۲	۳۳۲۶۵۲
شهر خمین	۲۶۵۸۱۲	۳۱۲۵۲	۳۳۲۶۵۲
شهرستان دیلیجان	۱۷۷۷۹	۵۶۶	۱۷۶۱۷۷
شهر دیلیجان	۱۶۰۱۶۹	۰	۱۵۷۱۲۸
شهر نراق	۱۷۶۱۰	۵۶۶	۱۹۰۲۹
شهرستان ساوه	۵۱۵۷۶۵	۲۷۸۶۲	۱۱۲۵۱۱۱
شهر زاویه	۹۷۷۵۷	۱۲۶۲۳	۲۳۴۲۶
شهر مامونیه	۲۶۰۸۰	۹۲۸	۹۱۰۲۰
شهر ساوه	۳۰۸۰۹۸	۲۷۵۷۹	۹۱۲۶۸۱
شهر غرق آباد	۸۲۸۳۰	۵۳۳۲	۱۷۹۸۲
شهرستان سرپند	۱۹۰۸۲۷	۸۸۲۲	۱۲۰۱۶۶
شهر آستانه	۸۶۳۹۳	۸۶۹	۲۷۵۲۶
شهر شازند	۱۰۴۳۲۲	۷۶۲	۱۱۲۶۲۰
شهرستان محلات	۲۵۷۱۵۸	۳۱۶۲۶	۸۶۶۹۰
شهر محلات	۲۵۷۱۵۸	۳۱۶۲۶	۸۶۶۹۰

مأخذ: کشتارگاههای استان مرکزی.

جدول ۱۹-۱۳- تعداد انواع دام کشتار شده قابل مصرف در کشتارگاههای استان ۱۳۷۵

واحد راس

گاؤ و گوساله	بز و بزغاله	گوسفند و بچه	استان، شهرستان، شهر
۲۵۰۱۰	۲۹۷۱۷	۱۲۳۲۲۵	کل استان.....
۱۰۷۳۱	۲۱۶۱۲	۵۳۲۸۲	شهرستان لراکه.....
۱۰۷۳	۲۱۶۱۲	۵۳۲۸۲	شهر لراکه.....
۲۵۹	۲۰	۲۳۷۱	شهرستان اشتهان.....
۲۵۹	۲۰	۲۳۷۱	شهر اشتهان.....
۱۲۳۸	۸۷۳	۲۵۷۵	شهرستان تفرش.....
۱۲۳۸	۸۷۳	۲۵۷۵	شهر تفرش.....
۲۲۰۲	۱۲۹۴	۱۲۳۸۷	شهرستان خمین.....
۲۲۰۲	۱۲۹۴	۱۲۳۸۷	شهر خمین.....
۱۲۱۷	۲۷۶	۲۲۲۲	شهرستان دلپجان.....
۱۲۸۸	۰	۶۲۰۲	شهر دلپجان.....
۱۲۹	۲۷۶	۸۶۰	شهر لراق.....
۶۸۴۱	۲۵۵۲	۲۳۱۷۰	شهرستان ساوه.....
۱۰۶	۶۶۳	۲۱۲۷	شهر زاویه.....
۸۲۰	۵۸	۱۶۲۰	شهر مامونیه.....
۵۷۰۱	۱۲۷۶	۱۲۳۲۳	شهر ساوه.....
۲۱۲	۲۵۶	۲۹۹۰	شهر غرق آباد.....
۱۳۹۸	۲۸۵	۷۱۱۰	شهرستان سرپند.....
۲۷۷	۲۶	۲۲۵۸	شهر استانه.....
۱۱۲۱	۲۳۹	۲۸۵۲	شهر سازند.....
۷۳۳	۲۲۸۲	۱۳۳۷۷	شهرستان محلات.....
۷۳۳	۲۲۸۲	۱۳۳۷۷	شهر محلات.....

مأخذ: کشتارگاههای استان مرکزی.

جدول ۲۰-۱۳- تعداد و ظرفیت مرغداریهای پرورش دهنده مرغ گوشتی در سال ۱۳۷۲

شرح	جمع		فعال		غیرفعال		اظهار نشده
	تعداد	کل ظرفیت (قطعه)	تعداد	کل ظرفیت (قطعه)	تعداد	کل ظرفیت (قطعه)	
کل کشور.....	۱۵۱۷۳	۱۵۸۱۹۷۷۱	۱۳۰۹۴	۱۴۴۵۶۲۹۱۱	۲۰۴۰	۱۳۶۳۳۸۶۰	۳۹
استان مرکزی.....	۶۱۶	۶۷۲۲۷۳۰	۵۱۴	۶۰۶۲۱۳۰	۱۰۰	۶۷۸۶۰۰	۲

مأخذ: طرح آمارگیری از مرغداریهای پرورش دهنده مرغ گوشتی

جدول ۲۱-۱۳- تعداد مرغداریهای پرورش دهنده مرغ گوشتی بر حسب وضعیت حقوقی و مدیریت در سال ۱۳۷۲

شرح	کل	وضعیت حقوقی						نحوه مدیریت
		فردی	شرکت تعاونی	شرکت	شرکت ترسیمی	شرکت غیر رسمی	سایر	
کل کشور.....	۱۵۱۷۳	۱۱۵۸۵	۳۹۴	۵۷۷	۲۲۸۵	۱۲۶	۱۳۹۵۵	۲۱۲
استان مرکزی.....	۶۱۶	۴۳۵	۲۲	۱۸	۱۴۰	۱	۶۰۹	۷

مأخذ: طرح آمارگیری از مرغداریهای پرورش دهنده مرغ گوشتی.

جدول ۲۲-۱۳- تعداد، مساحت و ظرفیت کل سالنها و سالنهای دارای سیستم دانخوری اتوماتیک در مرغداریهای پرورش دهنده مرغ

گوشتی در سال ۱۳۷۲


شرح	تعداد		مساحت (مترمربع)		ظرفیت (قطعه)	
	کل	دارای سیستم	کل	دارای سیستم	کل	دارای سیستم
کل کشور.....	۲۵۱۶۹	۲۱۹۷	۱۵۷۷۲۳۲۷	۲۲۵۹۲۲۹	۱۵۸۱۹۷۷۱	۲۳۲۰۷۲۱۰
استان مرکزی.....	۹۴۳	۱۴	۶۸۴۹۳۶	۱۶۱۶۰	۶۷۲۲۷۳۰	۱۶۴۰۰۰

مأخذ: طرح آمارگیری از مرغداریهای پرورش دهنده مرغ گوشتی.

جدول ۲۳-۱۳- مقدار ارزش تولید مرغ پرورش یافته، مرغ حذفی و کود تولیدی در مرغداریهای پرورش دهنده مرغ گوشتی در سال ۱۳۷۲

شرح	مرغ پرورش یافته		مرغ حذفی		کود	
	تولید	ارزش	تولید	ارزش	تولید	ارزش
کل کشور.....	۶۱۳۰۲۱	۱۳۷۷۷۷۳۱۷	۱۰۸۱۹	۱۴۱۹۲۸۱۵	۵۶۲۳۸۸	۱۶۹۱۳۲۹۱
استان مرکزی.....	۲۳۵۸۱	۳۳۸۳۹۰۵۳	۲۸۳	۳۵۱۹۳۳	۱۹۱۱۹	۱۱۸۰۴۱۹

مأخذ: طرح آمارگیری از مرغداریهای پرورش دهنده مرغ گوشتی:



و در این باره...

و در این باره...

و در این باره...

و در این باره...

و در این باره...

و در این باره...

و در این باره...

و در این باره...

و در این باره...

فصل چهاردهم:

صنعت - معدن - استاندارد

و در این باره...

و در این باره...

و در این باره...

و در این باره...

و در این باره...

و در این باره...

و در این باره...

تعاریف و مفاهیم

پروانه بهره برداری

مجوزی است که واحد تولیدی پس از موفقیت در تولید آزمایشی محصول موقت به دریافت پروانه بهره برداری می شود و به دنبال آن فعالیت خود را آغاز می کند.

موافقت اصولی

مجوز اولیه برای ایجاد واحد صنعتی است.

معدن

مجموعه کانسار (ذخیره معدنی که بهره برداری از آن اقتصادی باشد) و ماشین آلات و تأسیساتی که به منظور اکتشاف بهره برداری و کانه آرایی کانسار ایجاد می شود معدن نامیده می شود.

معدن فعال

معدنی است که در یک سال شمسی حداقل یک ماه دارای فعالیت باشد.

پرستل

انفرادی هستند که در داخل یا خارج معدن بصورت تمام وقت یا پاره وقت برای معدن کار می کنند این گروه شامل مزد و حقوق بگیران (ماهر و غیر ماهر و اداری) و کارکنان بدون مزد (مالکان و شرکاء فعال و کارکنان فلهایی بدون مزد) است.

کارگاه صنعتی

مکان ثابت و مشخصی است که در آن مجموعه ای از سرمایه و نیروی کار زیر نظر یک مدیریت و حسابداری واحد جهت تولید یک یا گروهی از کالاها و خدمات مشابه صنعتی فعالیت می کنند.

شهرک صنعتی

مجموعه مکانهایی است که با هماهنگی سازمانها و ارگانهای با بخش صنعت جهت احداث کارخانجات مختلف پیش پیش و اقدامات زیربنایی و اولیه در آن انجام و با شرایط خاص به دارندگان مجوزهای صنعتی واگذار می شود.

کارگاه

مکان ثابتی است که محل انجام فعالیت اقتصادی (صنعتی، بازرگانی، آموزشی، بهداشتی و...) منظم و مستمری باشد انجام هر فعالیت اقتصادی مستلزم وجود کارکن است و بهیچوجه دیگر هرکارگاه باید یک یا چند نفر کارکن داشته باشد.

ارزش تولید

عبارت است از ارزش تولید کالاهایی که کلیه مراحل تولید آنها در کارگاه به اتمام رسیده اعم از اینکه فروخته یا انبار شده باشند.

مزد و حقوق بگیران

کارکنانی هستند که بصورت تمام وقت یا پاره وقت کار می کنند و در مقابل کار خود مزد و حقوق دریافت می دارند.

مزد و حقوق پرداختی

مجموع پرداختیهای سالانه کارگاه تحت عنوان مزد و حقوق به کارگران و کارمندان است آن قسمت از سهم بیمه های اجتماعی، بازنشستگی و مالیاتها و سایر کسور قانونی که از مزد و حقوق کسر می شود جزو حقوق منظور می شوند.

ارزش داده ها

ارزش مواد اولیه، ملزومات، سوخت، برق و آب خریداری شده و ارزش خرید کالاهایی که بدون تغییر شکل بفروش رسیده و پرداختی بابت خدمات صنعتی انجام شده توسط دیگران که در جریان تولید کارگاه طی دوره آماری مورد نظر بکار رفته است.

ارزش ستانده ها

عبارت است از ارزش کلیه محصولات تولید شده کارگاه دریافتی ها بابت خدمات صنعتی انجام شده برای دیگران، ارزش اموال سرمایه ای ساخته شده توسط کارگاه برای استفاده کارگاه و تغییرات ارزش موجودی انبار محصولات ناتمام طی دوره آماری.

ارزش افزوده

ارزش افزوده هر کارگاه برابر است با ارزش ستانده های ناخالص منهای ارزش داده ها که اصطلاحاً ارزش افزوده ناخالص نامیده می شود این ارزش افزوده با ارزش افزوده خالص که در حسابهای ملی سهم در تولید ناخالص ملی بکار می رود متفاوت است و برای رسیدن به ارزش افزوده مورد نظر در حسابهای ملی کافی است که ارزش دریافتها بابت خدمات غیر صنعتی را به ارزش افزوده ناخالص اضافه و ارزش پرداختها بابت خدمات غیر صنعتی را از آن کسر نمائیم .

خدمات صنعتی

عبارت است از کلیه پرداختها و دریافتهای کارگاه بابت کارهای کنتراتی ، تعمیرات جزئی ، سرویس و نگهداری ساختمان و ماشین آلات .

خدمات غیر صنعتی

عبارت است از کلیه پرداختها و دریافتهای کارگاه بابت اجاره ساختمان و ماشین آلات ، ارتباطات ، بیمه های تجاری و ...

مواد اولیه

موادی است که به منظور تغییر شکل فیزیکی یا شیمیایی به کارگاه وارد و مصرف شده باشد مواد اولیه ممکن است خام یا نیم ساخته باشد که برای مراحل بعدی تکمیل و تغییر شکل یا مونتاژ محصول در کارگاه به مصرف رسیده است .

اموال سرمایه ای

کلیه وسایل و تجهیزاتی که برای انجام فعالیتهای تولیدی یا ایجاد خدمت بکار گرفته شده و عمر مفید آنها از یک سال بیشتر باشد اموال سرمایه ای شامل ماشین آلات تولید و تجهیزات نیرو ابزار و وسایل کار با دوام ، لوازم و تجهیزات اداری و وسایل نقلیه ، زمین و ساختمان است .

شهرک صنعتی

مجموعه مکاتباتی است که با هماهنگی سازمانها و ارگانهای با بخش صنعت جهت احداث کارخانجات مختلف پیش بینی و اقدامات زیربنائی و اولیه در آن انجام و با شرایط خاص به دارندگان مجوزهای صنعتی واگذار می شود.

کارگاه

مکان ثابتی است که محل انجام فعالیت اقتصادی (صنعتی، بازرگانی، آموزشی، بهداشتی و...) منظم و مستمری باشد انجام هر فعالیت اقتصادی مستلزم وجود کارکن است و عبارتی دیگر هر کارگاه باید یک یا چند نفر کارکن داشته باشد.

ارزش تولید

عبارت است از ارزش تولید کالاهائی که کلیه مراحل تولید آنها در کارگاه به اتمام رسیده اعم از اینکه فروخته یا انبار شده باشند.

مزد و حقوق بگیران

کارکنانی هستند که بصورت تمام وقت یا پاره وقت کار می کنند و در مقابل کار خود مزد و حقوق دریافت می دارند.

مزد و حقوق پرداختی

مجموع پرداختیهای سالانه کارگاه تحت عنوان مزد و حقوق به کارگران و کارمندان است آن قسمت از سهم بیمه های اجتماعی، بازنشستگی و مالیاتها و سایر کسور قانونی که از مزد و حقوق کسر می شود جزو حقوق منظور می شوند.

ارزش داده ها

ارزش مواد اولیه، ملزومات، سوخت، برق و آب خریداری شده و ارزش خرید کالاهائی که بدون تغییر شکل بفروشی رسیده و پرداختی بابت خدمات صنعتی انجام شده توسط دیگران که در جریان تولید کارگاه طی دوره آماری مورد نظر بکار رفته است.

ارزش ستانده ها

عبارت است از ارزش کلیه محصولات تولید شده کارگاه دریافتی ها بابت خدمات صنعتی انجام شده برای دیگران، ارزش اموال سرمایهای ساخته شده توسط کارگاه برای استفاده کارگاه و تغییرات ارزش موجودی انبار محصولات ناتمام طی دوره آماری.

ارزش افزوده

ارزش افزوده هر کارگاه برابر است با ارزش مستنده های ناخالص منهای ارزش داده ها که اصطلاحاً ارزش افزوده ناخالص نامیده می شود این ارزش افزوده با ارزش افزوده خالص که در حسابهای ملی سهم در تولید ناخالص ملی بکار می رود متفاوت است و برای رسیدن به ارزش افزوده مورد نظر در حسابهای ملی کافی است که ارزش در یافتیها بابت خدمات غیر صنعتی را به ارزش افزوده ناخالص اضافه و ارزش پرداختیها بابت خدمات غیر صنعتی را از آن کسر نمائیم .

خدمات صنعتی

عبارت است از کلیه پرداختیها و دریافتیهای کارگاه بابت کارهای کسراتی ، تعمیرات جزئی ، سرویس و نگهداری ساختمان و ماشین آلات .

خدمات غیر صنعتی

عبارت است از کلیه پرداختیها و دریافتیهای کارگاه بابت اجاره ساختمان و ماشین آلات ، ارتباطات ، بیمه های تجاری و ...

مواد اولیه

موادی است که به منظور تغییر شکل فیزیکی یا شیمیایی به کارگاه وارد و مصرف شده باشد مواد اولیه ممکن است خام یا نیم ساخته باشد که برای مراحل بعدی تکمیل و تغییر شکل یا مونتاژ محصول در کارگاه بمصرف رسیده است .

اموال سرمایه ای

کلیه وسایل و تجهیزاتی که برای انجام فعالیتهای تولیدی یا ایجاد خدمت بکار گرفته شده و عمر مفید آنها از یک سال بیشتر باشد اموال سرمایه ای شامل ماشین آلات تولید و تجهیزات نیرو ابزار و وسایل کار یا دوام ، لوازم و تجهیزات اداری و وسایل نقلیه ، زمین و ساختمان است .

جدول ۱-۱۲ - آمار کارگاههای صنعتی استان بر حسب کارکن و نحوه مدیریت و وضعیت حقوقی: ۱۳۷۳

شرح	جمع	نحوه مدیریت		وضعیت حقوقی			
		عمومی	خصوصی	مزدی و شرکت غیر رسمی	شرکت دولتی	شرکت تعاونی	شرکت رسمی بجز سایر
کل استان	۷۵۲۰	۶۹۸۰	۴۰	۲۱	۲۲۸	۲۳	
کارگاههای کمتر از ۶ نفر کارکن	۶۸۹۱	۶۷۶۷	۱۰	۲	۸۲	۲۷	
کارگاههای ۶-۹ نفر کارکن	۲۸۲	۱۸۲	۳	۶	۹۰	۱	
کارگاههای ۱۰-۳۹ نفر کارکن	۲۴۲	۲۶	۱۲	۸	۱۷۶	۱	
کارگاههای ۵۰ نفر کارکن و بیشتر	۱۰۳	۲۴	۶۹	۱۹	۱۹	۲۳	

ساخته مرکز آمار ایران. (طرح آمارگیری از کارگاههای صنعتی)

جدول ۲-۱۲ - آمار کارگاههای صنعتی استان بر حسب وضع مالکیت در سال ۱۳۷۳

شرح	جمع	وضع مالکیت	
		خصوصی	عمومی
کل استان	۷۵۲۰	۲۵	۷۲۰۲
کارگاههای کمتر از ۶ نفر کارکن	۶۸۹۱	۱۷	۶۸۷۴
کارگاههای ۶-۹ نفر کارکن	۲۸۲	۶	۲۷۶
کارگاههای ۱۰-۳۹ نفر کارکن	۲۴۲	۱۲	۲۳۰
کارگاههای ۵۰ نفر کارکن و بیشتر	۱۰۳	۲۴	۷۹

ساخته مرکز آمار ایران. (طرح آمارگیری از کارگاههای صنعتی)

جدول ۳-۱۲ - شاغلان تولیدی و غیر تولیدی کارگاههای صنعتی استان بر حسب جنس ۱۳۷۳

شرح	کل شاغلان			شاغلان تولیدی			شاغلان تولیدی		
	جمع	مرد	زن	جمع	مرد	زن	جمع	مرد	زن
کل استان	۵۸۲۹۰	۵۶۵۲۶	۱۷۶۶	۳۳۸۳۳	۳۲۸۰۶	۱۰۲۷	۱۳۳۶۷	۱۳۳۲۰	۱۳۷۷
کارگاههای کمتر از ۶ نفر کارکن	۱۳۳۳۵	۱۳۱۶۸	۱۵۷	۱۳۰۳۹	۱۲۸۷۶	۱۵۳	۲۹۶	۲۹۲	۴
کارگاههای ۶-۹ نفر کارکن	۲۰۳۲	۲۰۳۲	۰	۱۷۸۳	۱۷۸۰	۳	۳۳۹	۳۳۲	۷
کارگاههای کمتر از ۱۰-۳۹ نفر کارکن	۵۲۱۷	۴۸۶۵	۳۵۲	۳۱۷۰	۲۹۳۱	۲۳۹	۱۰۲۷	۹۳۳	۹۴
کارگاههای ۵۰ نفر کارکن و بیشتر	۳۷۷۱۶	۳۶۶۷۱	۱۰۴۵	۳۳۸۳۳	۳۲۸۰۶	۱۰۲۷	۱۳۳۶۷	۱۳۳۲۰	۱۳۷۷

ساخته مرکز آمار ایران. (طرح آمارگیری از کارگاههای صنعتی)

جدول ۲-۱۲ - خلاصه آمار کارگاههای صنعتی استان بر حسب تعداد کارکن ۱۳۷۳

واحد: میلیون ریال

شرح	جهت خدمات	مالیات غیر مستقیم و عوارض	تشکیل سرمایه		ارزش مواد اولیه
			تشکیل سرمایه ثابت	ارزش تغییرات موجودی البار	
کل استان	۲۳۶۰۶	۹۷۳	۱۵۲۶۰۳	۱۵۲۳۲۵	۴۰۵۰۰۵
کارگاههای کمتر از ۶ نفر کارکن	۱۳۳۲۱	۲۳۸	۳۶۳۷	۵۲۳۳	۹۲۶۲
کارگاههای ۶-۹ نفر کارکن	۲۶۶۹	۱۵۶	۲۱۴۱	۳۸۸۴	۳۸۵۷
کارگاههای ۱۰-۳۹ نفر کارکن	۱۷۲۰۶	۶۶۹	۱۳۱۴۶	۳۳۰۵۳	۱۲۶۸۳
کارگاههای ۴۰ نفر کارکن و بیشتر	۲۱۵۰۱۰	۸۶۵۹	۱۳۵۶۳۹	۱۱۲۱۴۵	۳۷۲۰۳

ساخته مرکز آمار ایران. (شرح آمارگیری از کارگاههای صنعتی)

جدول ۲-۱۲ - خلاصه آمار کارگاههای صنعتی استان بر حسب تعداد کارکن ۱۳۷۳ (دنباله)

شرح	تعداد کارگاه	تعداد شاغلین						
		کل			پامزد و حقوق		بدون مزد و حقوق	
		مرد	زن	مرد	زن	مرد	زن	
کل استان	۷۵۲۰	۵۸۳۹۰	۵۶۵۲۶	۱۷۶۴	۳۷۹۳۳	۱۶۲۸	۸۵۹۳	۱۲۶
کارگاههای کمتر از ۶ نفر کارکن	۶۸۹۱	۱۳۳۲۵	۱۳۱۶۸	۱۵۷	۵۱۹۹	۲۵	۷۹۶۹	۱۳۲
کارگاههای ۶-۹ نفر کارکن	۲۸۴	۲۰۳۲	۲۰۲۲	۱۰	۱۶۳۷	۱۰	۳۸۵	۰
کارگاههای ۱۰-۳۹ نفر کارکن	۳۳۲	۵۲۱۷	۴۸۶۵	۳۵۲	۲۶۶۸	۳۳۸	۱۹۷	۴
کارگاههای ۴۰ نفر کارکن و بیشتر	۱۰۳	۳۷۷۱۶	۳۶۳۷۱	۱۲۲۵	۳۶۳۳۹	۱۲۲۵	۲۲	۰

ساخته مرکز آمار ایران. (شرح آمارگیری از کارگاههای صنعتی)

جدول ۲-۱۲ - خلاصه آماری کارگاههای صنعتی استان بر حسب تعداد کارکن ۱۳۷۳ (دنباله)

واحد: میلیون ریال

شرح	ارزش تولیدهای	ارزش ستاندههای	ارزش افزوده	ارزش خدمات غیر صنعتی	
				دریافتی	پرداختی
کل استان	۱۵۰۶۳۳۶	۳۳۸۰۳۳۹	۸۷۳۹۱۲	۵۹۹۶	۵۱۳۷۳
کارگاههای کمتر از ۶ نفر کارکن	۷۶۷۵۷	۱۳۳۲۶۲	۵۶۷۰۴	۹۳	۲۱۳۳
کارگاههای ۶-۹ نفر کارکن	۳۷۳۹۶	۵۶۳۲۸	۱۸۹۵۳	۵۲۷	۷۳۳
کارگاههای ۱۰-۳۹ نفر کارکن	۱۷۸۷۸۵	۳۳۷۱۴۶	۶۸۳۶۱	۲۶۱	۳۳۳۸
کارگاههای ۴۰ نفر کارکن و بیشتر	۱۲۱۳۳۹۸	۱۹۳۳۳۹۳	۷۳۹۸۹۵	۵۱۱۵	۴۳۳۷۹

ساخته مرکز آمار ایران. (شرح آمارگیری از کارگاههای صنعتی)

جدول ۵-۱۴ - ارزش انواع موجودی انبار کارگاههای صنعتی استان بر حسب تعداد کارکن ۱۳۷۳ واحد میلیون ریال

شرح	اول فروردین			
	جمع	کالاهای تولید شده	کالاهای در جریان ساخت	کالاهای که بدون تغییر شکل و فروش می‌رسند
کل استان	۶۶۲۹۳۵	۱۸۱۴۸۲	۷۰۱۸۱	۵۲۶۹
کارگاههای کمتر از ۶ نفر کارکن	۶۹۵۸	۱۰۰۶	۵۱۴	۲۸۵
کارگاههای ۹-۶ نفر کارکن	۴۲۱۳	۱۳۳۳	۲۲۷	۵
کارگاههای کمتر از ۴۹-۱۰ نفر کارکن	۳۹۷۰۹	۱۷۷۱۴	۱۳۳۳	۲۲۹
کارگاههای ۵۰ نفر و بیشتر	۶۱۲۰۵۵	۱۶۱۴۱۹	۶۸۲۱۷	۲۷۲۵

ماخذ: مرکز آمار ایران - (طرح آمارگیری از کارگاههای صنعتی)

جدول ۵-۱۴ - ارزش انواع موجودی انبار کارگاههای صنعتی استان بر حسب تعداد کارکن ۱۳۷۳ (دنباله)

شرح	پایان اسفند			
	جمع	کالاهای تولید شده	کالاهای در جریان ساخت	کالاهایی که بدون تغییر شکل به فروش می‌رسند
کل استان	۸۱۹۵۳۹	۳۱۱۳۲۹	۸۶۵۱۹	۲۹۷۲
کارگاههای کمتر از ۶ نفر کارکن	۱۰۵۹۵	۲۶۲۰	۱۰۹۱	۲۶۵
کارگاههای ۹-۶ نفر کارکن	۶۳۵۳	۲۷۸۸	۳۳۲	۲۶۵
کارگاههای ۴۹-۱۰ نفر کارکن	۵۲۸۵۶	۱۹۱۵۲	۲۵۲۸	۲۵۲
کارگاههای ۵۰ نفر کارکن و بیشتر	۷۴۹۷۳۵	۲۸۸۸۵۷	۸۲۵۲۶	۲۲۵۵

ماخذ: مرکز آمار ایران - (طرح آمارگیری از کارگاههای صنعتی)

جدول ۶-۱۴ - ارزش سرمایه گذاری کارگاههای صنعتی استان بر حسب نوع اموال سرمایه‌ای ۱۳۷۳ واحد میلیون ریال

شرح	خرید یا تحصیل اموال		سرمایه‌های در دسترس	
	سرمایه‌های داخلی	سرمایه‌های خارجی	سرمایه‌های در دسترس	سرمایه‌های متوسط
کل استان	۱۳۴۰۵۷	۳۱۳۹۰	۱۴۷۲۶	۱۴۵۶۵
کارگاههای صنعتی کمتر از ۶ نفر کارکن	۲۳۰۲	۱۰۰۰	۲۱۴	۱۳۲۱
کارگاههای صنعتی ۹-۶ نفر کارکن	۳۰۸۳	۵۶۵	۲۵۱	۹۱۵
کارگاههای صنعتی ۴۹-۱۰ نفر کارکن	۳۰۱۹۹	۹۱۶۹	۵۷۷	۲۸۶۷
کارگاههای صنعتی ۵۰ نفر کارکن و بیشتر	۹۶۲۷۳	۲۰۷۵۵	۱۳۵۹۱	۸۳۲۲

ماخذ: مرکز آمار ایران - (طرح آمارگیری از کارگاههای صنعتی)

جدول ۷-۱۲ - دریافتی بابت خدمات صنعتی کارگاههای صنعتی استان بر حسب تعداد کارکن ۱۳۷۳

واحد: میلیون ریال

دریافتی					شرح
تعداد کارکن	کارگاههای کتتری	تعمیرات جزئی ماشین آلات و وسایل نقلیه	تعمیرات جزئی لوازم و تجهیزات انرژی	تعمیرات اساسی	
۱۰۹۵۱۲	۱۰۶۹۷۱	۱۱	۹	۲۵۳۳	کل استان
۱۱۲۹۱	۱۱۲۲۰	۶	۲	۶۳	کارگاههای کمتر از ۱۰ نفر کارکن
۱۳۷۶	۱۳۶۹	.	۷	.	کارگاههای ۱۰-۹ نفر کارکن
۲۶۴	۲۸۶۱	.	.	۱۰۲	کارگاههای ۱۰-۳۹ نفر کارکن
۸۸۷۸۳	۸۶۲۲۱	۵	.	۲۳۵۷	کارگاههای ۵۰ نفر کارکن و بیشتر

ماخذ: مرکز آمار ایران. (طرح آمارگیری از کارگاههای صنعتی)

جدول ۸-۱۲ - پرداختی بابت خدمات کارگاههای صنعتی استان بر حسب تعداد کارکن ۱۳۷۳

واحد: میلیون ریال

پرداختی					شرح
تعداد کارکن	کارگاههای کتتری	تعمیرات جزئی ساختمان	تعمیرات جزئی ماشین آلات و وسایل نقلیه	تعمیرات جزئی لوازم و تجهیزات انرژی	
۳۸۲۶۰	۳۷۸۳۶	۲۸۵۷	۱۰۹۷۲	۱۵۹۳	کل استان
۱۱۷۲	۵۲۵	۲۹۴	۳۳۰	۳	کارگاههای کمتر از ۱۰ نفر کارکن
۲۶۰	۱۷۰	۶۰	۲۲۷	۳	کارگاههای ۱۰-۹ نفر کارکن
۲۸۰۵	۱۱۱۲	۴۰۲	۱۳۳۳	۶۸	کارگاههای ۱۰-۳۹ نفر کارکن
۳۳۸۳۳	۳۱۰۰۹	۲۱۰۱	۹۱۹۲	۱۵۱۹	کارگاههای ۵۰ نفر کارکن و بیشتر

ماخذ: مرکز آمار ایران. (طرح آمارگیری از کارگاههای صنعتی)

جدول ۹-۱۲ - ارزش دادهای فعالیت کارگاههای صنعتی استان بر حسب تعداد کارکن ۱۳۷۳

واحد: میلیون ریال

شرح	جمع	مواد خام اولیه		لوازم بستهبندی
		کل داخلی و خارجی	خارجی	
کل استان	۱۵۰۶۲۳۶	۱۲۸۰۲۷۸	۴۰۵۰۰۷	۲۷۰۵۵
کارگاههای کمتر از ۱۰ نفر کارکن	۷۶۷۵۷	۷۰۶۵۹	۹۲۶۴	۲۸
کارگاههای ۱۰-۹ نفر کارکن	۳۳۲۶	۳۳۲۱۴	۲۸۵۷	۷۷
کارگاههای ۱۰-۳۹ نفر کارکن	۱۷۸۷۸۵	۱۶۲۲۹۰	۱۲۶۸۳	۱۱۴
کارگاههای ۵۰ نفر کارکن و بیشتر	۱۲۱۳۳۸	۱۰۱۲۱۱۵	۳۷۹۲۰۳	۱۳۰۴

ماخذ: مرکز آمار ایران. (طرح آمارگیری از کارگاههای صنعتی)

جدول ۹-۱۴ - ارزش داده‌های فعالیت صنعتی بر حسب کارکن در سال ۱۳۷۳ (دنباله) واحد: میلیون ریال

شرح	ابزار و وسایل کم کار کم دوام		سوخت مصرف شده	برق خریداری شده	آب خریداری شده	پرداخت بهات خدمات صنعتی
	کل داخلی و خارجی	خارجی				
کل استان	۳۴۴۷۵	۸۰۷۱	۱۸۴۶۷	۸۶۲۵۹	۱۲۴۴	۲۸۲۵۹
کارگاه‌های کمتر از ۶ نفر کارکن	۱۹۷۸	۲۷۲	۸۱۲	۱۲۳۹	۱۵۹	۱۱۷۱
کارگاه‌های ۶-۹ نفر کارکن	۱۳۰۹	۵۵۶	۲۷۰	۱۲۵۷	۷۶	۲۵۹
کارگاه‌های ۱۰-۴۹ نفر کارکن	۳۲۱۰	۶۸۳	۷۲۷	۳۱۴۷	۲۴۸	۲۸۰۵
۵۰ نفر کارکن و بیشتر	۲۷۹۷۸	۶۵۶۰	۱۶۶۵۸	۸۰۵۸۶	۹۶۱	۲۳۸۲۲

مأخذ: مرکز آمار ایران. (طرح آمارگیری از کارگاه‌های صنعتی)

جدول ۱۰-۱۴ - فهرست نام کالا و تعداد واحدهای تولیدی تحت پوشش مقررات استانداردهای اجباری و تشویقی: ۱۳۷۵

نوع تولید	تعداد واحدهای تحت پوشش (واحد)
پوشک بچه، نواری بهداشتی، دستمال کاغذی.....	۲ واحد
پنبه و هیدروفیل.....	۱ واحد
پتو آکریلیک.....	۶ واحد
اجاق گاز مبله دو شعله.....	۳ واحد
آبگرمکن گازی و نفتی.....	۱ واحد
کپسول دو کیلویی پیک نیک.....	۱ واحد
اتواع فیلتر روغن خودرو.....	۲ واحد
شیر اجاق گاز.....	۲ واحد
سیم و کابل.....	۸ واحد
لوله خرطومی.....	۱۰ واحد
ماکارونی.....	۱ واحد
شیر پاستوریزه.....	۱ واحد
کنسرو رب گوجه فرنگی.....	۱ واحد
بیسکویت، ویفر.....	۲ واحد
خیارشور.....	۱ واحد

مأخذ: مؤسسه استاندارد و تحقیقات صنعتی استان مرکزی - اراک

جدول ۱۰-۱۲. فهرست نام کالا و تعداد واحدهای تولیدی تحت پوشش مقررات استانداردهای اجباری و تشویقی: ۱۳۷۵ (دنباله)

نوع تولید	تعداد واحدهای تحت پوشش (واحد)
انواع رنگهای ساختمانی.....	۵ واحد
مایع ظرفشویی و شامپو.....	۱ واحد
پودر رختشویی.....	۱ واحد
انواع تاپر تویی و روی خودرو.....	۱ واحد
چینی های بهداشتی.....	۱ واحد
شیشه ایمنی ساختمان.....	۱ واحد
نخ آکریلیک.....	۱ واحد
آرد گندم.....	۵ واحد
سوسیس و کالباس.....	۲ واحد
راد پاتور شوفاژ.....	۲ واحد
آب میوه بدون گاز.....	۲ واحد
لبش و پالت گالوانیزه.....	۱ واحد
پرولیل آلومینیوم نورد.....	۱ واحد
زیپه.....	۱ واحد

ماخذ: مؤسسه استاندارد و تحقیقات صنعتی استان.

جدول ۱۱-۱۲. کالاهایی که مورد آزمایشهای شیمیایی و میکروبیولوژی قرار گرفته اند: ۱۳۷۵

نام کالای مورد آزمایش	تعداد نمونه	تعداد آزمون (مرتب)
آرد گندم.....	۶۰ نمونه	۶۰ مرتبه
مایع ظرفشویی.....	۲۴ نمونه	۲۴ مرتبه
پودر رختشویی.....	۱۲ نمونه	۱۲ مرتبه

ماخذ: مؤسسه استاندارد و تحقیقات صنعتی استان مرکزی - اراک

جدول ۱۲-۱۴ - آمار صادرات فرآورده‌های غیر نفتی مشمول استاندارد اجباری توسط اداره کل استاندارد و تحقیقات صنعتی استان بر

حسب نوع فرآورده: ۱۳۷۵ (هزار ریال)

نام کالا	کواشینامه صادراتی	واحد مقدار	مقدار	ارزش
کنتاکره اتار - آب اتار	۱۷ فقره	کیلوگرم	۱۶۳۱۳۱	-
ویفر	۴۵ فقره	کیلوگرم	۳۱۷۰۸۳	-
ماکارونی	۱۴۴ فقره	کیلوگرم	۲۵۷۰۳۴۵	-
چینی بهداشتی	۱۱ فقره	قطعه	۳۰۰۳۷	-
کاشی دیداری	۲۰ فقره	مترمربع	۷۱۸۶۷	-
اتار	۱۵۱ فقره	کیلوگرم	۱۰۰۶۹۲۸	-
سیمان سفید	۳۱ فقره	تن	۱۰۳۹۹۸۶	-
انجیر خشک	۲ فقره	کیلوگرم	۲۰۲۶۰	-
کنسر و رب گوجه فرنگی	۱۳ فقره	کیلوگرم	۷۹۳۵۱۱	-
کشمش	۱۴ فقره	کیلوگرم	۴۲۶۲۲۵	-
پتو آکر پللیک	۲ فقره	تخته	۲۶۲۰	-

مأخذ: اداره کل استاندارد و تحقیقات صنعتی استان مرکزی.

جدول ۱۳-۱۴ - مشخصات پروانه‌های صادره به تفکیک نوع پروانه و ماه در استان: ۱۳۷۵

نوع پروانه	تعداد	پرسنل	پروانه بهره‌برداری		
			ثابت	در گردش	جمع
کل سال	۱۴۵	۶۹۶۹	۶۳۹۵۷۶	۲۳۵۲۳۹	۸۶۴۸۱۵
فروردین	۱۶	۳۵۱	۲۱۶۳۲	۲۵۰۷۱	۴۶۷۰۳
اردیبهشت	۱۴	۱۵۱	۸۳۳۳	۱۳۰۸۱	۳۱۵۱۴
خرداد	۱۳	۳۹۷	۱۵۸۰۲۲	۴۹۲۵۸	۲۰۷۲۸۰
تیر	۱۳	۳۰۸	۱۰۵۳۲	۷۰۹۴	۱۷۶۲۶
مرداد	۱۱	۱۱۹	۵۰۶۶	۱۹۸۳	۷۰۴۹
شهریور	۶	۸۰۹	۱۱۲۸۱	۱۱۱۲	۱۲۳۹۳
مهر	۱۱	۲۲۲	۱۷۰۱۴	۷۷۲	۲۲۷۸۸
آبان	۱۲	۲۸۷	۳۹۹۹۰	۱۵۳۵۶	۴۵۳۴۶
آذر	۱۰	۴۲۸	۱۸۲۷۶	۱۳۴۸۶	۳۱۷۶۲
دی	۱۷	۳۷۹۷	۲۸۰۲۶۰	۵۶۰۷۷	۳۳۶۳۳۷
بهمن	۸	۱۶۳	۹۳۶	۱۲۵۱۲	۲۱۸۰۸
اسفند	۱۴	۸۸۵	۶۹۵۷۳	۲۳۳۹۵	۹۱۹۶۹

مأخذ: اداره کل صنایع استان.

آمارنامه استان مرکزی / ۶۶۷

جدول ۱۰-۱۲. فهرست نام کالا و تعداد واحدهای تولیدی تحت پوشش مقررات استانداردهای اجباری و تشویقی: ۱۳۷۵ (دنیانه)

نوع تولید	تعداد واحدهای تحت پوشش (واحد)
انواع رنگهای ساختمانی.....	۵ واحد
مایع ظرفشویی و شامپو.....	۱ واحد
پودر رختشویی.....	۱ واحد
انواع تایر توی و روی خودرو.....	۱ واحد
چینی های بهداشتی.....	۱ واحد
شیشه ایمنی ساختمان.....	۱ واحد
نخ اکریلیک.....	۱ واحد
آرد گندم.....	۵ واحد
سوسیس و کالباس.....	۲ واحد
رادپاتور شوفاژ.....	۲ واحد
آب میوه بدون گاز.....	۲ واحد
نیش و پیت گالوانیزه.....	۱ واحد
پرولیل آلومینیوم نورد.....	۱ واحد
زیپه.....	۱ واحد

مأخذ: مؤسسه استاندارد و تحقیقات صنعتی استان.

جدول ۱۱-۱۲. کالاهایی که مورد آزمونهای شیمیایی و میکروبیولوژی قرار گرفته اند: ۱۳۷۵

نام کالای مورد آزمایش	تعداد نمونه	تعداد آزمون (مرتب)
آرد گندم.....	۶۰ نمونه	۶۰ مرتبه
مایع ظرفشویی.....	۲۴ نمونه	۲۴ مرتبه
پودر رختشویی.....	۱۲ نمونه	۱۲ مرتبه

مأخذ: مؤسسه استاندارد و تحقیقات صنعتی استان مرکزی - اراک

جدول ۱۲-۱۴ - امار صادرات فراورده‌های غیر نفتی. مشمول استاندارد اجباری توسط اداره کل استاندارد و تحقیقات صنعتی استان بر حسب نوع فراورده: ۱۳۷۵

نام کالا	گواهینامه صادرشده	واحد مقدار	مقدار	ارزش
کنتاکره اتار - آب اتار.....	۱۷ فقره	کیلوگرم	۱۶۳۱۳۱	-
ویفر.....	۲۵ فقره	کیلوگرم	۲۹۷۰۸۲	-
ماکارونی.....	۱۴۴ فقره	کیلوگرم	۲۵۷۰۳۳۵	-
چینی بهداشتی.....	۱۱ فقره	قطعه	۲۰۰۲۷	-
کاشی دیداری.....	۲۰ فقره	مترمربع	۷۱۸۶۷	-
اتار.....	۱۵۱ فقره	کیلوگرم	۱۰۰۶۹۲۸	-
سیمان سفید.....	۴۱ فقره	تن	۱۰۷۹۹۸۶	-
انجیر خشک.....	۲ فقره	کیلوگرم	۲۰۲۶۰	-
کنسرو رب گوجه فرنگی.....	۱۳ فقره	کیلوگرم	۷۹۳۵۱۱	-
کشمش.....	۱۴ فقره	کیلوگرم	۴۲۶۲۲۵	-
پتو آکریلیک.....	۲ فقره	تخته	۲۶۴۰	-

مأخذ: اداره کل استاندارد و تحقیقات صنعتی استان مرکزی.

جدول ۱۳-۱۴ - مشخصات پروانه‌های صادره به تفکیک نوع پروانه و ماه در استان: ۱۳۷۵

نوع پروانه ماه	تعداد	پرستل	پروانه بهره‌برداری		
			سرمایه گذاری میلیون ریال		
			ثابت	در گردش	جمع
کل سال.....	۱۴۵	۶۹۶۹	۶۳۹۵۷۶	۲۲۵۲۲۹	۸۶۲۸۲۵
فروردین.....	۱۶	۲۵۱	۲۱۶۳۲	۲۵۰۷۱	۲۶۷۰۲
اردیبهشت.....	۱۴	۱۵۱	۸۲۳۳	۱۳۰۸۱	۳۱۵۱۴
خرداد.....	۱۳	۳۹۷	۱۵۸۰۲۲	۴۹۳۵۸	۲۰۷۲۸۰
تیر.....	۱۳	۳۰۸	۱۰۵۳۲	۷۰۹۴	۱۷۶۲۶
مرداد.....	۱۱	۱۱۹	۵۰۶۶	۱۹۸۳	۷۰۴۹
شهریور.....	۶	۸۰۹	۱۱۲۸۱	۱۱۱۲	۱۱۳۹۳
مهر.....	۱۱	۲۷۲	۱۷۰۱۴	۷۷۲	۲۲۷۲۸
آبان.....	۱۲	۲۸۷	۳۹۹۹۰	۱۵۳۵۶	۲۵۳۴۶
آذر.....	۱۰	۴۲۸	۱۸۳۷۶	۱۳۳۸۶	۳۱۹۶۲
دی.....	۱۷	۲۹۹۷	۲۸۰۲۶۰	۵۶۰۷۷	۳۳۶۳۳۷
بهمن.....	۸	۱۶۳	۹۳۶	۱۲۵۱۲	۲۱۸۰۸
اسفند.....	۱۴	۸۸۵	۶۹۵۷۲	۲۱۳۹۵	۹۱۹۶۹

مأخذ: اداره کل صنایع استان.

جدول ۱۲-۱۳. مشخصات پروانه‌های صادره به تکنیک نوع پروانه و ماه در استان: ۱۳۷۵ (دنباله)

جوهر تأسیس			پرسنل	تعداد	نوع پروانه ماه
سرمایه میلیون ریال					
جمع	در گردش	ثابت			
۱۰۶۶۱۰۵	...	۱۰۶۶۱۰۵	۱۱۷۶۸	۲۸۲	کل سال
۴۱۲۶۴	...	۴۱۲۶۴	۸۲۰	۲۲	فروردین
۲۰۲۸۷۹	...	۲۰۲۸۷۹	۱۶۸۶	۲۹	اردیبهشت
۵۳۹۰۶	...	۵۳۹۰۶	۷۰۰	۲۵	خرداد
۱۲۵۲۱۵	...	۱۲۵۲۱۵	۱۳۲۶	۲۸	تیر
۷۳۲۸۲	...	۷۳۲۸۲	۵۵۲	۲۱	مرداد
۶۵۹۲۲	...	۶۵۹۲۲	۵۲۷	۲۷	شهریور
۱۰۸۴۸۹	...	۱۰۸۴۸۹	۱۷۷۶	۲۲	مهر
۹۵۲۲۲	...	۹۵۲۲۲	۱۵۱۸	۲۲	آبان
۱۰۳۹۸۵	...	۱۰۳۹۸۵	۲۶۰	۲۶	آذر
۷۶۱۱۴	...	۷۶۱۱۴	۱۱۶۰	۲۵	دی
۳۹۱۴۱	...	۳۹۱۴۱	۵۱۹	۲۵	بهمن
۸۰۲۸۲	...	۸۰۲۸۲	۶۹۳	۳۹	اسفند

ماخذ: اداره کل صنایع استان.

جدول ۱۴-۱۴. امار پروانه‌های بهره‌برداری صادره در بخش صنایع به تکنیک رشته فعالیت: ۱۳۷۵

رشته فعالیت	تعداد (فقره)	سرمایه ثابت (میلیون ریال)	سرمایه در گردش (میلیون ریال)	اشتغالزایی (نفر)
جمع	۱۴۵	۶۳۹۵۷۶	۲۲۵۲۳۹	۶۹۶۹
غذائی، داروئی و بهداشتی	۲۰	۱۳۷۰۹	۱۸۰۳۹	۳۳۳
نساجی، پوشاک و چرم	۱۵	۴۰۹۴۰	۴۹۳۷۷	۷۰۴
صنایع چوب	۳	۶۹۵	۱۳۷	۱۸
صنایع سلولزی	۶	۲۶۷۹	۱۹۴۵	۱۴۱
صنایع شیمیائی	۲۷	۳۹۳۵۵۹	۵۲۸۱۸	۳۷۱۳
کالی غیر فلزی	۲۱	۱۸۰۹۲۷	۶۹۴۶۶	۱۲۸۷
برق و الکترونیک	۸	۷۳۲۶۲	۲۰۸۱۱	۳۵۸
صنایع فلزی	۴۵	۳۳۸۰۵	۱۲۶۶۶	۱۳۱۴

ماخذ: اداره کل صنایع استان مرکزی.

جدول ۱۵-۱۴- لیست سردخانه‌های استان: ۱۳۷۵

نام واحد	ظرفیت (تن)	محل	وضعیت
سردخانه اراک.....	۳۱۷۹ تن	اراک - کیلومتر ۱۲ جاده قم	دارای موافقت اصولی
سردخانه گلسو.....	۲۴۰۰ تن	ساوه - کیلومتر ۳ جاده اسفهان	بدون مهر استاندارد
سردخانه باسورک.....	۱۲۰۰ تن (سردخانه)	خمین - جاده لیکوترز ترسیده به پمپ بنزین	دارای موافقت اصولی
سردخانه باسورک.....	۲۰۰۰ تن (بخساز)	خمین - جاده لیکوترز ترسیده به پمپ بنزین	بدون مهر استاندارد

مأخذ: اداره کل صنایع استان مرکزی.

جدول ۱۶-۱۴ - مقایسه وضعیت شهرکهای صنعتی استان مرکزی تا سال ۱۳۷۵

شهرستان	کل وسعت شهرکهای صنعتی (هکتار)		قطعات پیش‌بینی شده یا کاری صنعتی		قطعات واگذار شده		واحدهای مستقل در حال بهره‌برداری	
	وسعت	درصد	تعداد	درصد	تعداد	درصد	تعداد	درصد
کل استان.....	۲۱۳۲	%۱۰۰	۴۰۹۰	%۱۰۰	۲۳۲	۱۰۰	۷۱	%۱۰۰
اراک.....	۶۶۵	%۳۰	۱۱۰۰	%۲۷	۲۴۶	%۲۷	۶۳	%۸۹
آشتیان.....	۲۹۴	%۱۳	۶۲۰	۱۵	۴۰	۱۲	۱	۱
تفرش.....	۰	۰	۰	۰	۰	۰	۰	۰
خمین.....	۳۰۰	%۱۳	۴۹۵	%۱۲	۰	۰	۰	۰
دلیجان.....	۴۸۳	%۲۲	۱۰۳۶	%۲۵	۱۲	%۲	۲	%۳
ساوه.....	۱۰۰	%۴/۵	۱۱۹	%۳	۲۵	%۲۷	۳	%۴
سرپند.....	-	-	-	-	-	-	-	-
محلان.....	۳۹۰	%۱۷/۵	۷۲۰	%۱۸	۲۰	%۶	۲	%۳

مأخذ: شرکت شهرکهای صنعتی استان مرکزی

جدول ۱۲-۱۳. میزان ذخیره، تعداد پرستل، میزان استخراج و موقعیت جغرافیایی معادن فعال استان: ۱۳۷۵


موقعیت جغرافیایی	میزان استخراج واقعی (تن)	تعداد پرستل		میزان ذخیره (تن)		نام معدن	ماده معدنی
		سایر	استخراج	احتمالی	قطعی		
۱۳ ک جنوب شرقی محلات	۳۷۸۹	۱	۲	-	۲۰۹۰۰۰	تخت پلنگی	تراورتن
۱۳ ک جنوب شرقی محلات	۲۶۸	-	۵	-	۵۸۰۰۰۰	باقرآباد ب ۲	تراورتن
۱۳ ک جنوب شرقی محلات	۳۳۷۳۲	۲	۱۲	-	۱۰۸۱۶۰۰	باقرآباد ب ۳	تراورتن
۱۳ ک جنوب شرقی محلات	۲۸۲۱	۱	۵	۳۵۰۰۰۰	۲۸۴۳۱۹	باقرآباد ب ۲	تراورتن
۱۳ ک شمال شرقی محلات	۲۸۳۳	۱	۲	۱۱۳۳۹۶	۹۳۳۳۵	شاهوری	تراورتن
۱۳ ک شمال شرقی محلات	۵۳۶۲	۱	۵	-	۳۳۰۰۰۰	عباس آباد ۸۲	تراورتن
۷۵ ک جنوب محلات	۱۰۷۹۳۰	۲۰	۶۳	-	۱۹۳۲۰۰۰	حاجی آباد	تراورتن
۲۷ ک جنوب شرقی محلات	۲۶۵۹۶	۱	۱۸	-	۳۵۰۰۰۰	آتشکوه	تراورتن
۲۹ ک شمال شرقی محلات	۱۸۹۹۲	-	۱۰	-	۷۰۰۰۰۰	تخت ابگرم	تراورتن
۱۳ ک جنوب غرب محلات	۲۳۳۸۵	۳	۲۳	۲۰۰۰۰۰۰	۱۸۲۶۰۰۰	دره بخاری	تراورتن
۱۳ ک جنوب شرقی محلات	۸۲۱	۱	۹	۲۲۰۷۰۸۸	۳۳۱۵۳۶	پنیرکچه	تراورتن
۲۵ ک جنوب شرقی محلات	۳۷۸۱	-	۵	-	۳۹۳۷۵۰	گلچشمه	تراورتن
۶ ک شمال خمین	۱۰۹۵	۱	۵	-	۷۵۶۰۰	سرطاق	تراورتن
۱۳ ک جاده محلات دلیجان	۵۱۹۵	۲	۱۲	۱۵۰۰۰۰۰	۱۰۰۹۸۳۲	باغ ملک	تراورتن
۱۲ ک جنوب غربی محلات	۳۳۲۵	۲	۸	-	۲۹۱۶۰۰	چال شهیدکشته	تراورتن
۵۷ ک جنوب شرقی بروجرد	۸۲۱۸۲	۱۵	۵۶	-	۲۰۰۰۰۰۰	کرمسال و چینی تواندشت	تراورتن
۵۲ ک شمال غرب ساوه	۳۳۲۶۷۰	۶	۱۱	۲۰۰۰۰۰۰۰	۱۸۷۲۰۰۰۰۰	سنگ آهک و فیروزه	سنگ گچ
۶ ک جنوب غربی غرق آباد ساوه	۱۳۸۵۳۳	۲	۲۶	۲۰۰۰۰۰۰	-	بالقو	سنگ گچ
۲۴ ک جنوب غربی ساوه	۸۰۱۷۱	۱	۸	-	۲۵۶۳۱۸۸	پلنگ آباد	سنگ گچ
۴۹ ک غرب ساوه	۲۵۰۰۰	۱	۷	-	۳۳۵۰۰۰۰	قارلون	سنگ گچ
۵۷ ک جنوب غربی شازند	۱۷۹۲۸	۲	۱۵	۷۰۰۰۰۰	۵۲۶۵۰۰	تواندشت شرقی	سنگ چینی
۹ ک غرب آراک	۱۰۸۲۶	۱	۱۲	-	۳۳۰۰۰۰۰۰	قانیاروق بالا	لاشه آهنی
۲۰ ک غرب آراک	۲۰۰۰	۲	۶	-	۱۵۶۲۵۰۰۰	پلهولپ شتره ۱	لاشه آهنی

مأخذ: اداره کل معادن و فلزات استان.

جدول ۱۷-۱۴- میزان ذخیره، تمداد پرستل، میزان استخراج و موقعیت جغرافیایی معادن فعال استان: ۱۳۷۵

ماده معدنی	نام معدن	میزان ذخیره (تن)		تمداد پرستل		میزان استخراج واقعی (تن)	موقعیت جغرافیایی
		قطعی	احتمالی	استخراج	سایر		
لاشاهکی	بلخواب شماره ۲	۶۱۲۵۰۰۰۰	-	۶	۲	۷۵۳۰۶	۲۰ کیلومتری اراک
تالک	اقبالغ	۲۷۸۵۰	۵۵۷۰۰	۳	۱	۱۵۴۹	۳۷ کیلومتری شازند
لاشاهکی	قوج بلاغی	۸۱۰۰۰۰	-	۵	۱	۱۱۲۹۰	۱۱۰ کیلومتری ساوه
لاشاهکی	دوشاخ	۲۲۵۰۰۰۰۰۰	-	۸	۱	۶۷۶۳۰	۵۵ کیلومتری ساوه
سولفات دوسود میقان		-	۵۵۰۰۰۰۰	۲۸	۲	۹۴۲۰۲	۱۰ کیلومتری اراک
خاک صنعتی شیرین قویو		۷۵۰۰۰	-	۳	۱	۹۲۵۰	۶۵ کیلومتری ساوه
خاک صنعتی شورجه بلاغ		۲۲۸۰۰۰	-	۳	۱	۱۱۵۰۰	۳۳ کیلومتری زاویه زرنند
باریت	چنارورده	۴۰۰۰۰	۲۰۰۰۰۰	۷	۲	۴۷۰۶	۴۰ کیلومتری ساوه
فلسپات	عباس اباد منزلک	۳۵۰۰۰۰	-	۴	۱	۷۰۰	۳۶ کیلومتری ساوه
فلسپات	اوجستان	۱۲۰۰۰	-	۴	۱	۲۰۷۵	۳۱ کیلومتری خمین
دولومیت	تواندشت	۳۹۲۰۰۰	-	۵	۱	۷۹۷۶	۵۷ کیلومتری بروجرد
باریتین	کوپلیس	۱۴۰۰۰	-	۶	۱	۱۱۹۶۳	۲۸ کیلومتری دیجان
خاک سرخ	مأمونیه	۶۱۸۴۰	-	۵	۱	۱۸۲۳	۶۰ کیلومتری ساوه
آهن و منگنز	شمس آباد	۴۸۰۰۰۰۰	۵۰۰۰۰۰	۳۹	۲۱	۲۹۰۴۵۰	۴۰ کیلومتری اراک
آهن	کوه ینگ	۵۱۲۰۰۰	۵۷۰۰۰۰	۶	۱	۵۰۰۰	۶۷ کیلومتری ساوه
سرب و روی	راونج	۲۵۰۰۰۰	۴۰۰۰۰۰	۶۷	۵۲	۵۷۱۰۹	۳۰ کیلومتری دیجان
سرب و روی	هفته عمارت	۲۴۸۰۰۰۰	۱۰۰۰۰۰۰	۶۰	۵۸	۹۰۰۳۳	۴۶ کیلومتری اراک
باریت	رباط پایین	۱۰۰۰۰	-	۶	۱	۱۰۷۰۶	۳۰ کیلومتری خمین

مأخذ: اداره کل معادن و فلزات استان مرکزی.



فصل پانزدہم:

بازرگانی

جدول ۱-۱۵- نوع، ظرفیت و موقعیت سیلوهای استان: ۱۳۷۵

نام سیلو	نوع سیلو	ظرفیت سیلو(تن)	موقعیت جغرافیائی سیلو	
			شهرستان	بخش
سیلوی قدیم اراک	مربع بتونی	۱۶۰۰۰	اراک	۲
سیلوی شهید گل محمدی	استوانه بتونی	۲۷۰۰۰	اراک	۲
سیلوی سنگان	اتبار روباز	۱۳۰۰۰۰	اراک	۱

شهر یا روستا

جناب ایستگاه سنگان

مأخذ: اداره کل غله استان مرکزی.

جدول ۲-۱۵- تعداد و ظرفیت سیلوها، میزان گندم وارد شده و فروخته شده توسط اداره کل غله استان: ۱۳۷۱-۷۵

سال	تعداد (سیلو/عدد)	ظرفیت (سیلوها/تن)	میزان گندم وارد شده به سیلوهای استان (کیلوگرم)		
			گندم رسیده از داخل استان	گندم رسیده از سایر نقاط کشور	گندم رسیده از بیرون
۱۳۷۱	۲	۲۳۰۰۰	۱۱۶۳۱۲۵۱۸	۹۸۵۶۵۸۰	۱۰۵۱۹۶۳۹۵
۱۳۷۲	۲	۲۳۰۰۰	۱۶۰۸۶۹۵۵۴	۶۵۱۵۲۳۰	۹۱۶۸۷۷۰۵
۱۳۷۳	۲	۲۳۰۰۰	۲۳۳۱۰۲۰۵۰	۲۱۱۵۹۷۴۲	۹۵۷۵۶۱۰۵
۱۳۷۴	۲	۲۳۰۰۰	۳۰۷۳۶۰۰۰	۲۶۸۰۰۷۳۰	۹۸۳۰۰۳۱۵
۱۳۷۵	۳	۱۷۳۰۰۰	۱۷۶۵۳۸۰۱۰	-	۸۵۹۶۷۰۱۰

جمع کل فروش گندم (کیلوگرم)

مأخذ: اداره کل غله استان مرکزی.

جدول ۳-۱۵- مقدار گندم خریداری شده از کشاورزان استان توسط اداره کل غله استان برحسب شهرستان: ۱۳۷۵ (کیلوگرم)

شهرستان	مقدار گندم خریداری شده از کشاورزان
کل استان	۱۷۶۵۳۸۰۱۰
اراک و آشتیان	۷۸۳۳۷۶۴۰
تفرش	۳۱۷۹۰۹۰
خمین	۲۱۰۰۱۵۸۰
دلیجان	۱۳۹۵۹۹۰
ساوه	۴۸۲۶۳۳۱۰
سرپند	۲۱۷۵۱۵۲۰
محللات	۲۷۰۸۸۱۰

مأخذ: اداره کل غله استان.

جدول ۴-۱۵- میزان فروش آرد خبازی و صنوف استان به تفکیک شهرستان: ۱۳۷۵

(کیلوگرم)

نام شهرستان	خبازی	صنوف	جمع
جمع کل	۱۵۲۶۵۱۶۹۹	۲۳۵۹۹۱۱۸	۱۷۶۲۵۰۸۱۷
اراک	۷۷۲۲۳۸۳	۶۰۸۶۶۱۸	۸۳۳۲۰۶۰۱
آنتیجان	۲۲۸۰۶۰۰	۲۹۰۰۰	۲۳۰۹۶۰۰
تفرش	۶۲۳۵۷۶۰	۶۲۵۰۰	۶۵۰۰۲۶۰
خمین	۱۶۸۰۶۷۲۰	۵۲۷۰۰۰	۱۷۳۳۳۷۲۰
دلیجان	۵۳۲۴۸۰۰	۱۳۱۰۰۰	۵۴۷۵۸۰۰
ساوه	۲۷۲۸۲۰۷۶	۱۶۱۹۶۰۰۰	۲۳۶۸۰۰۷۶
سرپند	۱۱۱۱۰۵۶۰	۲۸۱۰۰۰	۱۱۵۹۱۵۶۰
محلات	۵۸۴۵۲۰۰	۷۷۰۰۰	۵۹۲۲۲۰۰

ماخذ: اداره کل غله استان مرکزی.

جدول ۵-۱۵- میزان فروش آرد استان به تفکیک نوع متقاضی سال: ۱۳۷۵

عنوان	مقدار (کیلوگرم)
جمع کل	۲۱۲۷۸۲۹۰۷
اتباع خارجی استان	۲۱۰۷۷۸
اداره کل زندانیان استان	۲۲۵۰۰۰
کمیته امداد امام استان	۱۵۰۰۰۰۰
ستاد ناحیه مرکزی	۵۰۰۰۰۰
امور عشایری استان	۶۲۵۰۰۰
مرکز آموزش مالک اشتر اراک	۲۰۵۰۰۰
خبازی	۱۶۷۹۲۳۲۷
صنوف	۲۱۲۳۳۷۸۲

ماخذ: اداره کل غله استان مرکزی.

جدول ۱۵-۶- مقدار و ارزش قند و شکر توزیع شده توسط اداره کل قند و شکر استان برحسب ماه: ۱۳۷۵

شکر	ارزش افزوده (هزارریال)		مقدار (تن)		سال و ماه
	قند	جمع	شکر	قند	
۱۰۸۶۸۷۷۱۲۰۲	۸۹۹۷۱۳۲۰۸۶	۱۹۸۶۵۹۰۳۲۸۸	۱۱۵۶۵	۱۳۳۰	جمع
۳۳۲۸۶۵۷۵۰	۶۳۸۴۱۰۷۵۶	۱۰۷۳۳۷۶۵۰۶	۲۶۶	۸۳۲	فروردین
۶۲۵۳۸۳۰۶۷	۸۶۶۶۶۷۹۵۹	۱۳۹۲۰۵۱۰۳۶	۸۸۸	۱۳۵۱	اردیبهشت
۶۰۰۳۵۵۶۱۵	۶۲۱۸۶۸۳۸۶	۱۲۳۳۳۳۰۰۱	۶۷۰	۱۰۰۰	خرداد
۱۸۳۰۵۷۶۳۰۳	۸۶۲۱۸۵۴۶۲	۲۶۹۳۷۶۱۷۶۷	۱۶۹۸	۱۰۵۲	تیر
۱۳۲۸۶۶۲۶۹۹	۸۶۳۵۶۶۱۱۹	۳۲۱۳۳۲۸۸۱۸	۱۳۹۹	۱۳۷۸	مرداد
۹۱۷۵۳۳۲۰۰	۶۰۲۹۹۴۴۵۰	۱۵۳۰۵۲۶۶۵۰	۹۵۵	۹۴۲	شهریور
۱۰۶۲۶۸۸۸۰۰	۹۶۹۷۶۵۷۱۹	۲۰۳۴۵۳۵۱۹	۹۲۵	۹۳۳	مهر
۸۱۹۱۹۶۷۶۳	۱۸۶۷۶۵۶۶۵	۱۰۰۵۶۳۳۲۸	۱۰۲۵	۵۲۷	آبان
۹۳۲۲۴۶۵۱۰	۲۱۴۴۶۱۳۳۹	۱۱۳۸۷۰۷۸۴۹	۷۶۷	۶۰۹	آذر
۷۱۵۰۸۶۱۵۰	۶۵۵۵۷۵۹۶۴	۱۳۷۰۶۶۲۱۱۴	۶۱۷	۷۱۳	دی
۶۷۳۶۹۴۹۱۵	۱۳۶۲۸۷۶۷۲۸	۲۰۳۸۵۷۱۶۴۳	۱۰۴۲	۱۶۰۱	بهمن
۹۰۵۲۸۳۳۰	۱۱۲۷۹۹۳۵۳۷	۲۰۳۳۷۵۵۶۷	۱۱۱۳	۱۵۱۱	اسفند

مأخذ: اداره کل قند و شکر استان مرکزی.

جدول ۱۵-۷- مقدار و ارزش قند و شکر توزیع شده توسط اداره کل قند و شکر برحسب سال: ۱۳۷۵-۱۳۷۰

شکر	ارزش (ریال)		مقدار (تن)			سال
	قند	جمع	شکر	قند	جمع	
۳۵۸۲۵۷۲۰۰۰	۵۹۳۰۶۴۴۹۵	۴۱۷۷۶۳۶۴۹۵	۹۰۶	۱۶۳۷۶	۲۵۴۷۲۱۳۷۰
۲۴۱۶۶۰۰۰	۱۰۲۷۳۹۷۰۰۰	۱۴۶۸۹۵۷۰۰۰	۵۳۹۲	۱۰۲۰۰	۱۵۵۹۲۱۳۷۱
۱۹۸۰۹۶۶۵۳۵	۲۷۸۹۶۷۷۸۳	۲۲۵۹۹۳۳۰۸	۱۰۱۴۰	۶۷۰۰	۱۶۸۴۰۱۳۷۲
۳۰۸۵۴۳۳۴۹۳	۲۹۰۶۰۰۰۸۱۰	۵۹۹۱۴۳۳۰۲	۷۳۱۷	۷۸۲۷	۱۵۲۵۴۱۳۷۳
۵۶۸۹۲۷۰۰۰۰	۵۹۶۸۳۱۴۰۰۰	۱۱۶۵۷۸۸۴۰۰۰	۹۳۷۰	۹۳۹۳	۱۸۹۶۳۱۳۷۴
۱۰۸۶۸۷۷۱۲۰۲	۸۹۹۷۱۳۲۰۸۶	۱۹۸۶۵۹۰۳۲۸۸	۱۱۵۶۵	۱۳۳۰	۳۳۹۰۵۱۳۷۵

مأخذ: اداره کل قند و شکر استان مرکزی.

جدول ۸-۱۵ - مقدار قند و شکر کوئنی و غیر کوئنی توزیع شده به تفکیک شهرستان: ۱۳۷۵: (واحد: تن)

شهرستان	جمع		کوئنی		غیر کوئنی	
	قند	شکر	قند	شکر	قند	شکر
کل استان.....	۱۲۳۴۰	۱۱۵۶۵	۸۳۱۶	۲۳۹۵	۴۰۲۳	۹۲۷۰
آستیان.....	۰۰۰	۰۰۰	۰۰۰	۰۰۰	۰۰۰	۰۰۰
اراک.....	۷۷۴۲	۷۹۴۱	۵۰۰۷	۱۶۰۷	۲۷۲۷	۲۳۲۲
تفرش.....	۵۷۰	۳۸۸	۳۷۰	۱۰۷	۲۰۰	۲۸۱
خمین.....	۱۵۰۹	۸۲۱	۱۰۶۰	۱۱۶	۲۲۹	۷۲۵
دلیجان.....	۲۲۳	۱۲۸۲	۲۳۶	۶۲	۷	۱۲۲۲
ساوه.....	۱۸۷۹	۷۸۵	۱۴۲۰	۳۱۹	۲۵۹	۲۶۶
سرپند.....	۰۰۰	۰۰۰	۰۰۰	۰۰۰	۰۰۰	۰۰۰
محلالت.....	۳۹۵	۳۲۶	۲۲۳	۸۴	۱۷۲	۲۲۲

مأخذ: اداره کل قند و شکر استان مرکزی.

جدول ۹-۱۵ - مقدار و ارزش فروش سیگار بر حسب نوع محصول توسط اداره کل دخانیات استان: ۱۳۷۵-۱۳۷۴

نوع کالا	سال ۱۳۷۴		سال ۱۳۷۵	
	تعداد پمخ	ارزش هر ۱۰۰۰ پمخ (ریال)	تعداد پمخ	ارزش هر ۱۰۰۰ پمخ (ریال)
زر قدیم.....	۵۲۴۱۰۸۰۰	۳۱۰۰۰	۲۶۹۲۰۲۸۰	۳۱۰۰۰
زر جدید.....	۵۱۳۹۶۸۲۰	۳۱۰۰۰	۶۵۱۸۰۱۰۰	۳۱۰۰۰
شیراز قدیم.....	۳۳۰۵۰۰۰	۳۲۵۰۰	۲۶۶۵۰۰۰	۳۲۵۰۰
شیراز جدید.....	۲۰۲۴۰۰۰۰	۳۲۵۰۰	۲۳۶۶۰۰۰۰	۳۲۵۰۰
همالیتر دار.....	۲۳۳۲۰۰۰۰	۲۶۰۰۰	۱۶۱۵۰۰۰۰	۲۵۵۰۰
زرین.....	۳۷۲۰۰۰	۳۱۷۵۰	-	۳۱۰۰۰
یهمن.....	۳۳۲۵۰۰۰	۹۰۰۰۰	۲۰۹۱۷۶۰۰	۷۶۰۰۰
یهمن داخلی.....	۳۳۲۳۰۰۰	۷۶۰۰۰	-	-
همایشی.....	۲۰۷۵۵۰۰۰	۱۶۶۲۵	۱۵۰۲۰۰۰۰	۱۶۵۰۰
آشتو ویژه.....	۵۶۹۰۰۰۰	۱۶۵۰۰	۱۳۰۰۰۰۰۰	۱۶۵۰۰
هما ۵۰.....	۱۷۲۰۰۰۰	۱۵۸۰۰	۲۰۰۰۰۰۰	۱۶۰۰۰
یستون.....	۲۸۰۰۰۰	۷۵۰۰۰	۴۱۰۰۰۰	۹۵۰۰۰
وینستون.....	۵۰۰۰	۱۳۰۰۰۰	-	-
تیر.....	-	-	۱۵۳۹۰۰۰۰	۲۲۵۰۰
۵۷.....	-	-	۱۷۰۰۰۰۰	۳۲۵۰۰

مأخذ: اداره کل دخانیات استان مرکزی.

آمارنامه استان مرکزی / ۲۷۵

جدول ۱۰-۱۵ مقدار ارزش فروش تنباکو و توتون توسط اداره کل دخانیات استان: ۱۳۷۴-۷۵

سال ۱۳۷۵		سال ۱۳۷۴		
ارزش هر کیلو	تعداد (کیلوگرم)	ارزش هر کیلو	تعداد (کیلوگرم)	
.	.	۳۰۰۰	۵۸۰	تنباکو هکان.....
.	.	۳۰۰۰	۱۵۹۰۰	توتون نیمکوبه.....
.	.	۱۲۰۰	۲۲۵۰	توتون چق.....

مأخذ: اداره کل دخانیات استان مرکزی.

جدول ۱۱-۱۵ تعداد کارت بازرگانی صادر و تمدید شده توسط اداره کل بازرگانی استان مرکزی: ۱۳۷۴-۷۵

واحد: فقره

۱۳۷۵	۱۳۷۴	شرح
۶۲	۵۱	صادر شده.....
۸۲	۸۳	تمدید شده.....

مأخذ: اداره کل بازرگانی استان مرکزی.

جدول ۱۲-۱۵ ارزش اقلام عمده صادرات کالاهای غیر نفتی صادره از طریق گمرک استان مرکزی به تفکیک نوع: ۱۳۷۵

واحد: تن / دلار

درصد	ارزش (دلار)	نام کالا
۱۰۰	۵۴۱۲۸۸۹۳	جمع.....
۹/۱۶	۲۹۵۶۰۰۰	فروش و صنایع دستی.....
۱/۳۴	۷۲۷۹۹۵	کالای کشاورزی.....
۷۲	۳۸۹۷۶۰۳۱	کالای صنعتی.....
۱۷/۵	۹۳۶۸۸۶۷	سایر کالاهای.....

مأخذ: اداره کل بازرگانی استان مرکزی.

جدول ۱۳-۱۵ تعداد پروانه‌های کسب صادر شده توسط اداره کل بازرگانی استان به تفکیک شهرستان ۱۳۷۵

شهرستان	تعداد پروانه‌های کسب (واحد)
کل استان.....	۲۴۲۷۹
اراک.....	۸۹۵۵
آشتیان.....	۳۹۲
تلوش.....	۸۵۵
خمین.....	۲۹۹۴
دلیجان.....	۱۲۶۸
ساوه.....	۵۸۱۸
سرپند.....	۱۴۸۲
معلات.....	۲۵۱۴


مأخذ: اداره کل بازرگانی استان مرکزی.

آمار پروانه‌های کسب صادره (تولیدی - فنی - خدماتی - توزیعی) که توسط اتحادیه‌های صنفی و بخشداریه‌های ماده ۵۶ و شهرداری‌های ماده ۵۷ قانون نظام صنفی شهرستانهای استان مرکزی و با توجه به آخرین اعلام ادارات مربوطه است.

جدول ۱۴-۱۵- برخی از مواد غذایی کوپنی توزیع شده توسط اداره کل بازرگانی: ۱۳۷۵

واحد: تن	شرح	روغن نباتی	بهر
	کل استان.....	۹۰۶۱۸۹۶	۳۷۸۲۱۴
	آشتیان.....	۷۲۳۲۱	۳۹۵۲
	اراک.....	۴۶۰۸۷۳۳	۲۶۳۰۰۰
	تفرش.....	۲۰۶۳۹۷	۷۳۰۷۸
	خمین.....	۱۰۲۸۷۸۱	۴۶۹۸۳
	دلیجان.....	۳۱۲۶۶۰	۱۲۲۰۰
	ساوه.....	۱۲۳۵۸۱۹	۴۶۹۸۳
	سرپند.....	۹۲۱۱۵۲	۱۳۶۶۶
	محلات.....	۶۷۵۶۱	۱۸۳۵۲

مأخذ: اداره کل بازرگانی استان مرکزی.



فصل شانزدهم:

ارتباطات

تعاریف و مفاهیم

ارتباطات

اداره پست

به عنوان مرکز اداری و امور پستی تلقی می شود و بر کار صندوقهای نمایندگیها، باجه ها و دفاتر پست شهری و روستایی تحت پوشش خود نظارت دارد.

امانات پستی

حاوی کالاهای تجارتي یا سایر کالاهایی است که به سبب وزن و حجم یا شرایط دیگر نمی توانند بصورت مرسولات فوق الذکر قبول و توزیع شود.

باجه شهری

محل است که در آن عملیات فروش اوراق بهادار پستی و یا برحسب مورد قبول انواع مرسولات انجام می شود و بنا به ضرورت در نقاطی که تقاضای بالفعل پستی زیاد است دایر می شود.

تلفن همگانی

یک خط تلفنی است که از مرکز به یک محل عمومی مثل خیابان، کوچه و ... کشیده می شود و در یک مکان مثل کیوسک قرار داده می شود و مردم از طریق آن می توانند در سطح شهر یا در صورت راه دور بودن تلفن همگانی به شهرهای دیگر با استفاده از پول سکه‌ای ارتباط برقرار کنند.

دفتر پست شهری

واحد پستی است که به علت تراکم جمعیت در داخل شهرها، تمام یا قسمتی از عملیات پستی اعم از فروش اوراق بهادار پستی و دریافت و آماده سازی و ارسال مرسولات برحسب موقعیت برخی از سرویسهای پستی در آن ارائه می شود.

دفتر پست روستائی

در تعدادی از روستاها که شرایط لازم جهت عرضه خدمات پستی وجود دارد دفاتر پستی روستائی ایجاد می گردد و عملیات مربوط به قبول، مبادله و توزیع مرسولات را به عهده دارد و معمولاً تعدادی از روستاهای همجوار را تحت پوشش قرار میدهند.

صندوق پست

کوچکترین واحد پستی است که بر حسب مورد در معابر عمومی اعم از شهرها و یاروستاها نصب و مورد بهره داری قرار می گیرد و مردم مراسلات عادی خود را پس از الصاق تمبر در آن می اندازند توسط مأمورین پست جمع آوری و پس از عملیات لازم به گیرندگان تسلیم میشود.

نمایندگی پست

در نقاطی که ایجاد باجه یا دفتر پستی به صرفه و صلاح نباشد وظیفه نمایندگی پست به فرد یا مؤسسه مورد اعتمادی تعویض میگردد.

راه روستائی

این نوع راهها که ارتباطات بین روستاها را برقرار می سازند بطور معمول از وقت و آمد بسیار کمی برخوردارند. عرض رویه اینگونه راهها ۱/۵ متر عرض شانه از هر طرف ۰/۵ متر تا ۱ متر و عرض حریم راه ۲۵ متر میباشد.

راه فرعی

راههای فرعی یک استان تأمین کننده ارتباط راه زمینی شهرهای استان یا مراکز صنعتی و تجاری مناطق کشاورزی، معدن و... میباشد. عرض رویه راههای فرعی ۶/۶ متر و عرض شانهها از هر طرف ۱ تا ۱/۵ متر میباشد.

مسافر یا بار خارجی

مسافر یا باری است که حداقل مبدا یا مقصد آن در خارج کشور باشد.

مسافر یا بار داخلی

مسافر یا باری است که مبدا آن در داخل کشور باشد.

جدول ۱-۱۶. طول راههای موجود استان بر حسب نوع و به تفکیک شهرستان تا پایان سال ۱۳۷۵

واحد: کیلومتر

اصلی				کل	شهرستان
معمولی	عریض	چهارخطه	جمع		
۴۲۰/۹	۸۰	۸۱/۵	۵۸۲/۲	۱۶۲۵/۵	کل استان.....
۱۰۱	۱۰	۳۲/۵	۱۴۵/۵	۲۱۷/۵	اراک.....
-	-	-	-	۱۱۰	اشتیان.....
-	-	-	-	۱۴۱/۵	تفرش.....
۳۰	-	-	۳۰	۱۶۱/۵	خمین.....
۶۶	-	۳۲	۹۸	۱۳۲/۶	دلیجان.....
۱۸۰/۴	۴۵	۷	۲۳۲/۴	۳۵۲/۴	ساوه.....
۲۱	۲۵	۸	۵۴	۲۰۲/۵	سرپند.....
۲۲/۵	-	-	۲۲/۵	۱۰۳/۵	محلات.....

مأخذ: اداره کل راه و ترابری استان مرکزی.

جدول ۱-۱۶. طول راههای موجود استان بر حسب نوع و به تفکیک شهرستان تا پایان سال ۱۳۷۵ (دنباله)

واحد: کیلومتر

راههای دسترسی		فرعی				شهرستان
شنی	اسفالت	شنی (درجه ۲)	معمولی (درجه ۱)	عریض	جمع	
۱۴۲	۵۴	۹۱/۵	۲۳۲/۶	۳۱۲	۱۰۴۲/۱۰	کل استان.....
۵۵	۵۰	-	۵۰	۱۱۲	۳۷۲	اراک.....
۲۹	-	-	۶۳	۱۸	۱۱۰	اشتیان.....
-	-	۲۶	۱۱۵/۵	-	۱۴۱/۵	تفرش.....
-	-	-	۲۷/۵	۱۰۴	۱۳۱/۵	خمین.....
-	-	-	۳۶/۶	-	۳۶/۶	دلیجان.....
۳۳	-	۳۳	۵۵	-	۱۲۲	ساوه.....
۲۳	۴	۳۲/۵	۵۳	۳۵	۱۴۸/۵	سرپند.....
-	-	-	۲۳	۲۸	۸۱	محلات.....

مأخذ: اداره کل راه و ترابری استان مرکزی.

جدول ۲-۱۶- طول راههای احداث شده برحسب نوع در استان: ۷۵-۱۳۷۰

نوع راه	سال ۱۳۷۰	سال ۱۳۷۱	سال ۱۳۷۲	سال ۱۳۷۳	سال ۱۳۷۴	سال ۱۳۷۵
جمع.....	۱۳/۵	-	-	۳۶	۶	۶۲
آزادراه (چهارخطه).....	-	-	-	۸	-	۲۷/۵
آسفالت.....	-	-	-	-	-	-
راههای اصلی.....	-	-	-	۹	-	-
راههای فرعی شنی.....	۱۳/۵	-	-	۱۳	۶	۷
راههای روستائی.....	-	-	-	۶	-	۷/۵

مأخذ: اداره کل راه و ترابری استان مرکزی.

جدول ۳-۱۶- مسافتهای بین شهرهای استان: ۱۳۷۵

استان	تهران	قزوین	کرج	البرز	سمنان	مازندران	گیلان	کوبک	اصفهان	چهارمحال و بختیاری	کرمانشاه	زنجان	اردبیل	گیلان	اصفهان	تهران
تهران	۱۲۸	۱۲۰	۲۰	۱۲۶	۱۰۲	۱۱۱	۱۱۱	۱۱۲	۱۲۳	۱۲۰	۷	۸۱	۱۲۰	۱۲۳	۱۲۳	۱۲۳
قزوین	۲۵	۲۰	۲۵	۲۱	۱۱۷	۲۰۷	۲۰۱	۱۲۶	۱۸۶	۱۲۷	۱۲۷	۲۰۰	۱۲۷	۱۱۲	۱۲۷	۱۲۷
کرج	۲۵	۲۰	۲۵	۲۱	۱۱۷	۲۰۷	۲۰۱	۱۲۶	۱۸۶	۱۲۷	۱۲۷	۲۰۰	۱۲۷	۱۱۲	۱۲۷	۱۲۷
البرز	۲۰	۲۰	۲۵	۲۱	۱۱۷	۲۰۷	۲۰۱	۱۲۶	۱۸۶	۱۲۷	۱۲۷	۲۰۰	۱۲۷	۱۱۲	۱۲۷	۱۲۷
سمنان	۱۰۲	۱۰۲	۱۱۷	۱۱۷	۱۱۷	۲۰۷	۲۰۱	۱۲۶	۱۸۶	۱۲۷	۱۲۷	۲۰۰	۱۲۷	۱۱۲	۱۲۷	۱۲۷
مازندران	۱۱۱	۱۱۱	۱۱۷	۱۱۷	۱۱۷	۲۰۷	۲۰۱	۱۲۶	۱۸۶	۱۲۷	۱۲۷	۲۰۰	۱۲۷	۱۱۲	۱۲۷	۱۲۷
گیلان	۱۱۱	۱۱۱	۱۱۷	۱۱۷	۱۱۷	۲۰۷	۲۰۱	۱۲۶	۱۸۶	۱۲۷	۱۲۷	۲۰۰	۱۲۷	۱۱۲	۱۲۷	۱۲۷
کوبک	۱۱۲	۱۱۲	۱۱۷	۱۱۷	۱۱۷	۲۰۷	۲۰۱	۱۲۶	۱۸۶	۱۲۷	۱۲۷	۲۰۰	۱۲۷	۱۱۲	۱۲۷	۱۲۷
اصفهان	۱۲۳	۱۲۳	۱۲۷	۱۲۷	۱۲۷	۲۰۷	۲۰۱	۱۲۶	۱۸۶	۱۲۷	۱۲۷	۲۰۰	۱۲۷	۱۱۲	۱۲۷	۱۲۷
چهارمحال و بختیاری	۱۲۰	۱۲۰	۱۲۷	۱۲۷	۱۲۷	۲۰۷	۲۰۱	۱۲۶	۱۸۶	۱۲۷	۱۲۷	۲۰۰	۱۲۷	۱۱۲	۱۲۷	۱۲۷
کرمانشاه	۷	۷	۱۲۷	۱۲۷	۱۲۷	۲۰۷	۲۰۱	۱۲۶	۱۸۶	۱۲۷	۱۲۷	۲۰۰	۱۲۷	۱۱۲	۱۲۷	۱۲۷
زنجان	۸۱	۸۱	۱۲۷	۱۲۷	۱۲۷	۲۰۷	۲۰۱	۱۲۶	۱۸۶	۱۲۷	۱۲۷	۲۰۰	۱۲۷	۱۱۲	۱۲۷	۱۲۷
اردبیل	۱۲۰	۱۲۰	۱۲۷	۱۲۷	۱۲۷	۲۰۷	۲۰۱	۱۲۶	۱۸۶	۱۲۷	۱۲۷	۲۰۰	۱۲۷	۱۱۲	۱۲۷	۱۲۷
گیلان	۱۲۳	۱۲۳	۱۲۷	۱۲۷	۱۲۷	۲۰۷	۲۰۱	۱۲۶	۱۸۶	۱۲۷	۱۲۷	۲۰۰	۱۲۷	۱۱۲	۱۲۷	۱۲۷
اصفهان	۱۲۳	۱۲۳	۱۲۷	۱۲۷	۱۲۷	۲۰۷	۲۰۱	۱۲۶	۱۸۶	۱۲۷	۱۲۷	۲۰۰	۱۲۷	۱۱۲	۱۲۷	۱۲۷
تهران	۱۲۳	۱۲۳	۱۲۷	۱۲۷	۱۲۷	۲۰۷	۲۰۱	۱۲۶	۱۸۶	۱۲۷	۱۲۷	۲۰۰	۱۲۷	۱۱۲	۱۲۷	۱۲۷

مأخذ: اداره کل راه و ترابری استان مرکزی.

جدول ۴-۱۶- طول انواع خطوط راه‌آهن ناحیه اراک: ۱۳۷۵

شرح و نوع خطوط	طول خطوط (کیلومتر)
جمع خطوط	۵۲۲/۲۲۹
خطوط اصلی	۲۹۳
خطوط فرعی	۶۲/۳۳۶
خطوط مانیوری	۱۱۴/۴۰۰
خطوط صنعتی و تجاری	۵۴/۷۱۳

مأخذ: ناحیه راه آهن استان مرکزی ناحیه اراک.

جدول ۵-۱۶- تعداد و انواع ایستگاه‌های راه‌آهن ناحیه اراک: ۱۳۷۵

شرح	نوع ایستگاه
۱۸ (ایستگاه)	تعداد کل ایستگاه‌های راه‌آهن
اراک - قم - ازنا	ایستگاه‌های تشکیلاتی ناحیه
ساقه‌باغیک، سواریان، راه‌گرد، دنا، نگرد، مشک، آباد، صلک، آباد، سنگان، شازند، نورآباد، سمیه، مؤمن، آباد، هریندرودک	ایستگاه‌های غیر تشکیلاتی ناحیه
کار مانیوری قم	ایستگاه‌های مانیوری ناحیه

مأخذ: ناحیه راه آهن استان مرکزی ناحیه اراک.

جدول ۶-۱۶- وزن کالاهای حمل شده به تفکیک فصل توسط ناحیه راه‌آهن اراک: ۱۳۷۵

شرح و نوع کالا	جمع	بهار	تابستان	پاییز	زمستان
کالاهای تجاری و دولتی	۹۷۲۲۲۷	۲۶۷۱۷۵	۳۳۹۹۰۱	۲۱۸۳۰۳	۲۵۹۳۵۸

مأخذ: ناحیه راه‌آهن استان مرکزی.

جدول ۷-۱۶- تعداد مسافران خارج شده از ایستگاههای راه آهن ناحیه اراک بر حسب نوع قطار: ۱۳۷۵

جمع کل	سریع السیر			ماههای سال ۷۵
	عادی	درجه ۲ معمولی	درجه ۱ اکسپرس	
۶۴۱۸۹۴	۳۵۵۹۱۱	۲۱۲۸۳۸	۶۳۱۲۵	جمع کل.....
۷۱۶۵۰	۳۵۸۱۶	۳۰۳۷۹	۵۵۵۵	فروردین.....
۵۲۷۷۳	۲۹۴۱۵	۱۷۰۹۷	۶۲۶۱	اردیبهشت.....
۲۸۸۸۲	۲۸۲۸۸	۱۲۸۹۲	۵۵۰۲	خرداد.....
۵۶۰۰۲	۳۲۸۸۹	۱۹۷۸۹	۶۹۲۶	تیر.....
۶۰۷۷۸	۳۲۵۹۹	۲۰۷۲۵	۷۲۵۲	مرداد.....
۵۹۵۷۹	۳۵۰۷۷	۱۷۵۵۵	۶۹۲۷	شهریور.....
۴۶۲۵۶	۲۶۳۹۳	۱۵۶۳۱	۴۳۳۲	مهر.....
۴۵۵۹۰	۲۵۶۲۲	۱۵۶۱۹	۲۳۴۹	آبان.....
۲۶۵۵۹	۲۶۷۳۹	۱۵۲۸۹	۲۳۳۱	آذر.....
۵۲۰۲۳	۳۰۶۱۲	۱۷۲۶۹	۴۱۲۲	دی.....
۲۰۴۳۷	۲۲۸۲۴	۱۲۷۶۲	۳۸۵۱	بهمن.....
۲۷۷۵۳	۲۸۴۲۷	۱۵۸۳۱	۳۴۹۵	اسفند.....

ماخذ: اداره کل راه آهن استان مرکزی.

جدول ۸-۱۶- اعتبارات عمرانی، خدمات راه آهن و طول خطوط و نیروی شاغل در راه آهن استان مرکزی سال ۱۳۷۵

نیروی اتساعی شاغل در راه آهن	جمع طول شبکه راه آهن اراک	خدمات راه آهن		اعتبارات عمرانی (ریال)		
		پارچاچاشده (تن)	مسافرچاچا شده (هزار نفر)	سایر اعتبارات جاری راه آهن	خصوصی	دولتی
۱۸۶۲	۵۲۲/۲۴۹	۹۷۴۷۷	۶۳۱۸۹۴	۲۰۰۰۰۰۰۰	-	۱۰۵۷۴۳۸۱۴

ماخذ: راه آهن جمهوری اسلامی ایران - استان مرکزی.

جدول ۹-۱۶- وضعیت حمل و نقل جاده‌های استان فرس سال ۱۳۷۵

شهرستان	تعداد ترمینالهای مسافری	تعداد واحدهای باربری شهری	تعداد مسافر خروجی (هزار نفر)	حجم بار صادره (تن)
کل استان.....	۲	۸۲	۳۶۱۵۳۷۸	۳۰۳۸۳۷۹
آستیان.....	۰	۱	۵۸۸۵۶	۳۳۴۱۹
اراک.....	۱	۳۹	۱۴۸۷۸۳۳	۷۶۸۴۴۲
تفرش.....	۰	۰	۷۳۵۷۷	۰
خمین.....	۰	۵	۴۳۳۲۵۳	۲۱۸۸۰۷
دلجان.....	۰	۸	۲۶۳۶۶	۳۵۰۷۲۹
ساوه.....	۱	۳۹	۱۳۵۳۴۴۹	۱۳۷۵۱۳۱
سرپند.....	۰	۴	۲۰۳۳۷	۴۲۷۲۳
محلات.....	۰	۶	۱۴۱۵۹۷	۲۳۸۱۰۸

مأخذ: سازمان حمل و نقل و پایانه‌های استان مرکزی.

جدول ۱۰-۱۶- متوسط کل اتوبوسهای (شاغل - آماده بکار - متوقفی و خدماتی) شرکت واحد اتوبوسرانی اراک و حومه: ۱۳۷۵

شرح	تعداد اتوبوس (دستگاه)
جمع.....	۸۰ دستگاه
مشغول بکار.....	۶۰ دستگاه
آماده بکار (جهت درپستی).....	۷ دستگاه برون شهری
متوقفی (آماده بکار).....	۱۳ دستگاه (بدون راننده)
خدماتی.....	۰

مأخذ: سازمان واحد اتوبوسرانی اراک و حومه.

جدول ۱۱-۱۶- متوسط تعداد مسافرین چاپجا شده توسط شرکت واحد اتوبوسرانی اراک و حومه در ۲ شیفت: ۱۳۷۵

سال	مجموع تعداد مسافرین چاپجا شده در سال	متوسط تعداد مسافر چاپجا شده در روز (نفر)
.....۱۳۷۵	۲۷۴۲۰۱۳۶	۷۵۱۷۸

مأخذ: سازمان اتوبوسرانی اراک و حومه.

جدول ۱۲-۱۶- تعداد و مبلغ فروش بلیط در سال ۱۳۷۵

سال	مبلغ (ریال)	تعداد
.....۱۳۷۵	۱۱۴۰۵۷۶۰۰۰	۲۶۴۶۷۷۳۳

مأخذ: سازمان واحد اتوبوسرانی اراک و حومه.

جدول ۱۳-۱۶- مشخصات فنی ایستگاههای فرستنده و رله‌های تلویزیونی منطقه لراک ۱۳۷۵

نام ایستگاه	نوع فرستنده پارامتر	قدرت خروجی (وات)	نوع برنامه	کاتال خروجی	منطقه تحت پوشش
هفته عمارت.....	مدل ۲	۱۰۳	I II III	۳۹,۲۵ و ۵۱	هفته عمارت سواشمبازنه
هفته عمارت.....	تکا	-	-	۵۷	
کوه پناه.....	تامسون	۲۰۰۰	I	۶	شهر لراک تشریح طرمهین و روستاهای تابع
کوه پناه.....	تامسون	۲۰۰۰	II	۱۰	
کوه پناه.....	تکا	۲۵۰۰	III	۲۶	
آشتیان.....	تکا	۱۰	I	۸	شهر آشتیان
آشتیان.....	تکا	۱۰	II	۱۲	
کوه مستوفی.....	تکا	۵۰	I	۸	
کوه مستوفی.....	تکا	۵۰	II	۱۲	شهر لراک سنجان
کوه مستوفی.....	NEC	۲۰	II	۲۸	
کوه مستوفی.....	NEC	۲۰	II	۲۴	
سمنگان.....	تکا	۵۰	I	۷	شهر شازند چهارمیران و روستاهای تابع
سمنگان.....	NEC	۱۰	II	۹	
سمنگان.....	تکا	۵۰	III	۱۱	
مزرعه کیشان.....	تکا	۵	I	۶	مزرعه کیشان
چفتان.....	تکا	۱۰	I	۸	چفتان
چهار چشمه.....	تکا	۱۰	I	۹	چوادیه حاجی منصور امامزاده عبدالله
حاجی آباد.....	Liner	۱۰	I	۸	روغنی احمد آباد جلال آباد حسین آباد حاجی آباد
مصرقان.....	تکا	۱۰	I	۱۲	مصرقان علیشماره خوزج
الویر.....	تکا	۱۰	I	۷	الویر عزقان
هفتان.....	Liner	۱۰	I	۷	هفتان
ده کانی.....	Liner	۱۰	I	۵	ده کانی دیزلیان دوچفت
ساک.....	Liner	۱۰	I	۱۱	ساک علیا وسطی
خرم آباد.....	تکا	۱۰	I	۱۱	خرم آباد علیا بادسول شمشیر آباد
کردیجان.....	تکا	۱۰	I	۸	کردیجان هزار آباد صالح آباد
کور.....	تکا	۱۰	I	۱۲	کور موسقی
فردغان.....	تکا	۱۰	I	۹	فردغان

ماخذ صدا و سیما جمهوری اسلامی ایران- مرکز لراک

توضیح: نوع برقرسانی در تمام ایستگاهها از طریق شبکه سراسری است.

جدول ۱۳-۱۶- مشخصات فنی ایستگاههای فرستنده و رلههای تلویزیونی منطقه اراک ۱۳۷۵ (دمباله)

نام ایستگاه	نوع فرستنده	قدرت خروجی (وات)	نوع برنامه	کاتال خروجی	منطقه تحت پوشش
گورچان.....	تکا	۵	I	۵	گورچان
پنجعلی.....	تکا	۵	I	۵	تور مهندستان عزت آباد
کیشان.....	تکا	۵	I	۱۰	کیشان
وفس.....	تکا	۵	I	۱۲	وفس
سوزان.....	تکا	۱۰	II	۹	سوزان نمودمجاورسیان
سوزان.....	Liner	۱۰	I	۱۱	
اسکان.....	تکا	۱۰	II	۹	اسکان مهدی آباد حسین آباد
اسکان.....	Liner	۱۰	II	۷	
خوگان.....	تکا	۱۰	II	۳۰	رابط محلات
محلات.....	تکا	۱۰	I	۶	شهر محلات، باقر آباد نیمور
محلات.....	تکا	۱۰	II	۱۰	
محلات.....	تامسکت	۲۰۰	III	۲۶	
ورچم.....	تامسون	۲۰۰	I	۸	شهر خمین و روستاهای تابع
ورچم.....	تامسکت	۲۰۰	II	۳۱	
استانه.....	تکا	۱۰	I	۸	شهر استانه، پاکل، سرسختی
استانه.....	تکا	۱۰	II	۱۲	نور آباد نصر آباد
دهنو.....	تکا	۱۰	I	۸	دهنو، علی آباد، رضا آباد، آسناخور
دهنو.....	تکا	۱۰	II	۱۲	شهر دلیمان، براونج
راونج.....	NEC	۱۰	I	۸	
راونج.....	NEC	۱۰	II	۱۲	
راونج.....	تامسکت	۲۰۰	III	۳۳	
واران.....	تکا	۱۰	I	۶	منطقه جاسب
واران.....	تکا	۵	II	۸	

ساخته صدا و سیما جمهوری اسلامی ایران مرکز اراک

جدول ۱۲-۱۶- مشخصات فنی ایستگاههای فرستنده و رله‌های تلویزیونی منطقه اراک ۱۳۷۵ (دنباله)

نام ایستگاه	نوع فرستنده	قدرت خروجی (وات)	نوع برنامه	کاتال خروجی	منطقه تحت پوشش
هندودر.....	تکا	۱۰	I	۶	هندودر، اسکندرلو، خمستان، ده کلبی
هندودر.....	تکا	۱۰	II	۱۲	نهر میان، ده حسین، چال، سطلی، لورچی
جوشقان.....	NEC	۱۰	I	۶	جوشقان، چاکر، چهلر، آبادستان
جوشقان.....	NEC	۱۰	II	۹	جوشقان، چاکر، چهلر، آبادستان، باق قلعه
نهر میان.....	تکا	۱۰	I	۶	نهر میان، چال، سطلی، لورچی
نهر میان.....	Liner	۱۰	II	۱۲	کتیران بالا
طورگیر.....	تکا	۱۰	I	۹	طورگیر، قلعه عباس آباد، سیردر
طورگیر.....	Liner	۱۰	II	۱۱	آقداش، صالحی
گوار.....	مبدل ۴	۱۰	IV, III, II, I	۵۷, ۵۱, ۴۵, ۳۹	گوار، شمس آباد، کاسه، آباد، دینه کوه
چشنه پهن، گلشن، آباد، سیرکند					
امرد.....	تکا	۵	I	۱۰	امرد
چهرقان.....	تکا	۵	I	۷	چهرقان
موجان و آبباریک.....	تکا	۱۰	I	۱۲	موجان و آبباریک
موجان و آبباریک.....	تکا	۱۰	I	۷	موجان و آبباریک
ابر هنر.....	تکا	۵	I	۷	ابر هنر
ارزومند.....	تکا	۵	I	۵	ارزومند
کندج.....	تکا	۵	I	۷	کندج - خاکک
دهسند.....	تکا	۵	I	۷	دهسند، گوشه، موک
چناس.....	تکا	۵	I	۱۱	چناس
رباط ترک.....	تکا	۵	I	۸	رباط ترک
راوه.....	تکا	۵	I	۸	راوه - کهک

ماخذ: صدا و سیما، جمهوری اسلامی ایران - مرکز اراک

جدول ۱۲-۱۶- مدت برنامه‌های تولید شده بر حسب نوع برنامه در مراکز رادیویی و تلویزیونی استان: ۱۳۷۵ (دقیقه: ساعت)

موضوع					واحد برنامه ساز
هنر و ادب	تاریخی	اقتصادی	اجتماعی و فرهنگی	جمع	
.	.	۸۲:۵۹	۶۷۶:۴۴	۳۱۴:۱۵	۱۲۵۶:۱۵
.
۱:۱۵	.	.	۲۰:۴۲	۱۱:۳۵	۲۶:۴۱

ماخذ: صدا و سیما جمهوری اسلامی ایران - مرکز اراک.

جدول ۱۲-۱۶- مدت برنامه‌های تولید شده بر حسب نوع برنامه در مراکز رادیویی و تلویزیونی استان: ۱۳۷۵ دنباله (دقیقه: ساعت)

موضوع						واحد برنامه ساز
علم و فن	سیاسی	کودک و نوجوان	دفاع مقدس	اطلاعات عمومی	ورزش و تفریحات سالم	
.	۳:۳۰	۳۵:۱۵	۵۲:۴۵	۴۸:۲۰	۲۸:۳۷
.
.	.	۲:۳۲	:۵۵	۱:۱۲	۲۴:۲

ماخذ: صدا و سیما جمهوری اسلامی ایران - مرکز اراک.

جدول ۱۵-۱۶- مدت پخش برنامه‌های رادیویی و تلویزیونی استان: ۱۳۷۵ (دقیقه: ساعت)

پخش صدا			پخش پرومترزی		پخش سیما	
رله شبکه	پخش برنامه	خبر محلی	پخش برنامه	خبر	رله شبکه اول	لشبهکدوم
۲۵۰۰	۱۳۳۴۸	۹۷:۳۸

ماخذ: صدا و سیما جمهوری اسلامی ایران - مرکز اراک.

جدول ۱۶-۱۶- کارکرد واحد اطلاعات و اخبار صدا و سیما استان: ۱۳۷۵ (دقیقه: ساعت)

فعالتهای رادیویی		فعالتهای تلویزیونی		ارسال گزارش مکتوب به تهران		اطلاعیما
خبر محلی	ارسال به تهران	خبر محلی	ارسال به تهران	خبر مکتوب	مونیتورینگ	
.	.	.	.	۷۳۵	.	۵:۳۳

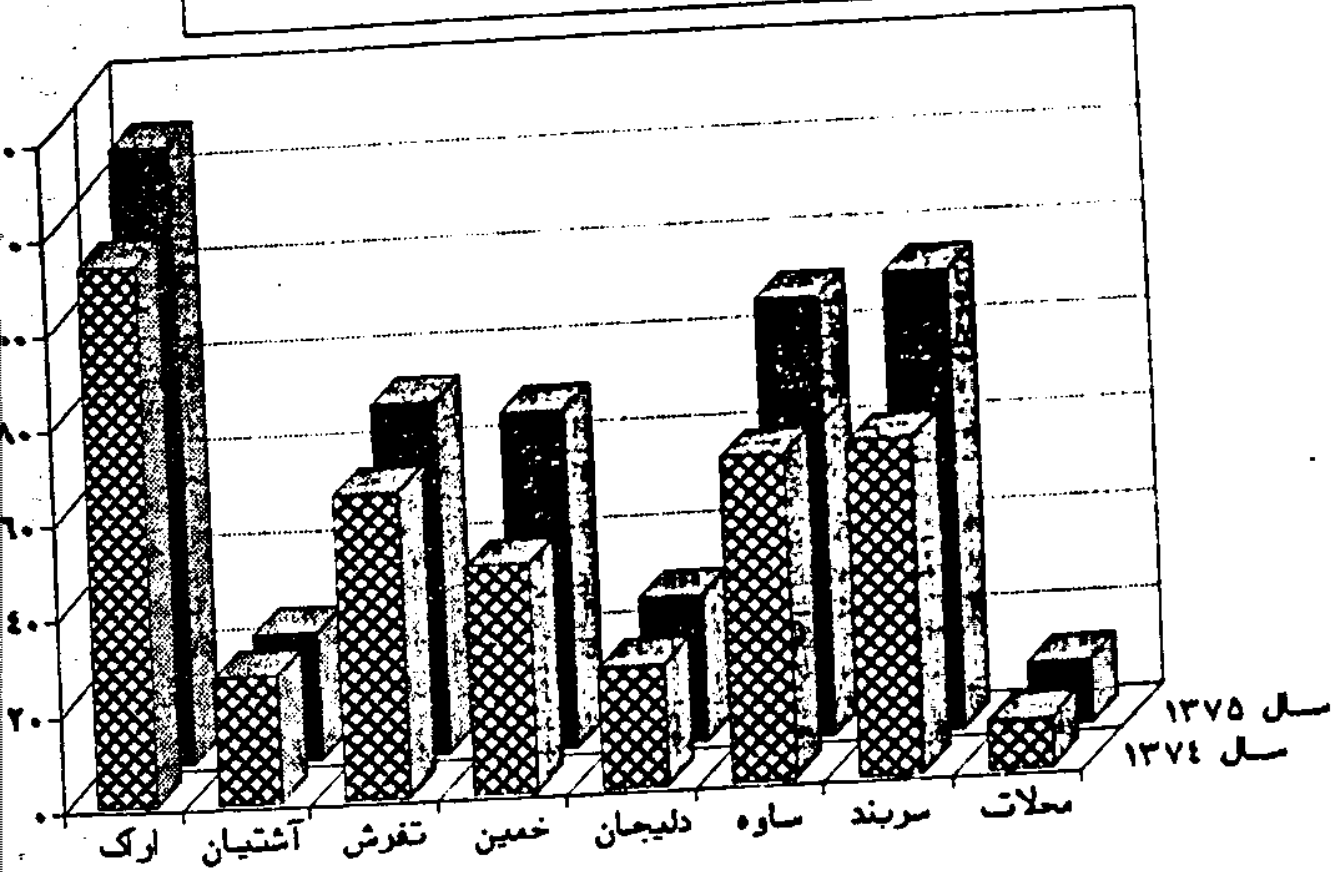
ماخذ: صدا و سیما جمهوری اسلامی ایران - مرکز اراک.

جدول ۱۷-۱۶- روستاهای دارای ارتباط تلفنی در شهرستانهای استان: ۱۳۷۲-۷۵

برصد روستاهای دارای ارتباط تلفنی		روستاهای دارای ارتباط تلفنی		کل روستاهای بالای ۱۰۰ نفر سال ۱۳۷۰	شهرستان
۱۳۷۵	۱۳۷۲	۱۳۷۵	۱۳۷۲		
				۹۲۲	کل استان.....
۵۶	۳۲	۵۲۷	۲۲۰	۲۵۲	اراک.....
۵۱	۲۵	۱۲۹	۱۱۲	۲۸	آستیان.....
۹۲	۹۲	۲۶	۲۶	۱۰۲	تفرش.....
۷۲	۶۲	۷۳	۶۳	۱۳۶	خمین.....
۵۱	۲۵	۷۰	۲۷	۳۰	دلیجان.....
۱۰۰	۸۲	۳۰	۲۵۰	۱۷۸	ساوه.....
۵۱	۲۸	۹۱	۶۷	۱۹۸	سربند.....
۴۸	۲۵	۹۵	۶۹	۲۰	محلات.....
۶۵	۵۰	۱۲	۱۰		

مأخذ: اداره کل مخابرات استان مرکزی.

تعداد روستاهای دارای ارتباط تلفنی
سال ۱۳۷۵



منابع: جدول ۱۷ - ۱۶

جدول ۱۸-۱۶. خطوط مشغول به کار شهری و بین شهری شهرستانهای استان: ۷۵-۱۳۷۲

تلفن خودکار شهری						شهرستان
تلفن		شماره های مشغول به کار				
تلفن همگانی راه دور		همگانی شهری		معمولی		
۷۵	۷۲	۷۵	۷۲	۷۵	۷۲	
				۱۲۳۳۴۱	۱۰۸۰۰۴	کل استان.....
۱۷۹	۱۷۱	۹۷۷	۲۹۰	۶۲۰۷۶	۵۳۷۹۷	اراک.....
۹۲	۸۸	۲۳۷	۳۳۹	۳۹۸۶	۳۹۰۹	آشتیان.....
۶	۶	۲۰	۱۶	۲۹۰۸	۴۰۳۹	تفرش.....
۱۰	۹	۲۰	۲۱	۸۸۹۶	۸۸۲۲	خمین.....
۷	۸	۸۸	۸۹	۷۵۸۶	۶۲۳۵	دلیجان.....
۱۵	۱۷	۶۱	۵۰	۱۹۴۲۲	۱۷۷۳۳	ساوه.....
۳۱	۳۰	۲۰۴	۱۶۹	۸۳۰۲	۶۳۲۰	سرپند.....
۵	۳	۳۹	۳۶	۸۲۶۵	۸۰۴۹	محلات.....
۱۳	۱۰	۹۸	۷۰			

ماخذ: اداره کل مخابرات استان مرکزی.

جدول ۱۹-۱۶. مراکز تلفن شهری و بین شهری شهرستانهای استان: ۷۵-۱۳۷۲

تلفن خودکار شهری				ارتباطات بین شهری و بین المللی				شهرستان
تعداد شماره های منصوب		تعداد مراکز		کانالهای ورودی		کانال خروجی		
۱۳۷۵	۱۳۷۲	۱۳۷۵	۱۳۷۲	۱۳۷۵	۱۳۷۲	۱۳۷۵	۱۳۷۲	
۱۳۵۵۵۸	۱۱۵۷۳۰	۹۶	۸۵	۲۳۹۳	۲۱۵۲	۲۱۶۴	۲۰۳۵	کل استان.....
۶۹۱۱۸	۵۵۹۹۴	۲۹	۲۷	۲۰۱۲	۱۸۲۲	۱۸۱۱	۱۶۶۷	اراک.....
۳۰۲۲	۳۰۲۲	۵	۵	۲۱	۵۰	۶۰	۱۶۰	آشتیان.....
۵۶۰۴	۴۶۹۲	۸	۶	۵۰	۳۷	۷۳	۶۱	تفرش.....
۹۴۰۴	۹۴۰۴	۱۱	۱۱	۸۴	۷۱	۱۲۳	۱۰۷	خمین.....
۷۹۹۲	۷۲۸۰	۸	۶	۹۷	۹۰	۹۶	۱۰۰	دلیجان.....
۲۰۵۳۲	۱۹۲۷۶	۱۶	۱۵	۲۸۴	۳۳۸	۲۵۷	۲۶۸	ساوه.....
۱۱۳۶۰	۷۵۹۲	۱۳	۱۰	۹۷	۶۶	۱۳۹	۸۶	سرپند.....
۸۵۲۴	۸۲۶۸	۶	۵	۷۹	۷۵	۱۰۲	۷۵	محلات.....

ماخذ: اداره کل مخابرات استان مرکزی.

اطلاعات تعداد کانالهای بین شهری و بین المللی با مرکز PC آمار هماهنگ شده است

توضیح: لزوماً تعداد کل کانالهای خروجی و ورودی استان نمی باشد با جمع کل کانالهای شهرستان برابر باشد زیرا TX های تابعه PC

اداره کل دوبار بحساب خواهند آمد.

آمارنامه استان مرکزی / ۶۹۱

جدول ۲۰-۱۶- تعداد تأسیسات و امکانات پستی شهرستانهای استان: ۱۳۷۵

شهرستان	اداره پست و تفرش	دفتر پست		نمایندگی پست	صندوق شهری	صندوق روستایی	صندوق شخصی
		شهری و باجه	روستایی				
کل استان	۸	۱۹	۶	۳۶۰	۲۲۵	۲۴۸	۱۳۲۵
اراکه...	۱	۲	۲	۱۱۰	۱۹۵	۱۳۴	۷۰۸
اشتیان..	۱	۰	۰	۲۵	۱۲	۲۲	۲۳
تفرش..	۱	۲	۰	۳۹	۳۷	۷۷	۱۰۲
خمین..	۱	۲	۱	۴۲	۴۱	۵۳	۲۴
دلیجان..	۱	۲	۰	۱۵	۴۱	۴۲	۹۹
ساوه...	۱	۶	۲	۵۳	۴۹	۸۰	۲۰۴
سرپند..	۱	۰	۱	۵۹	۱۴	۱۹	۶۶
محلالت..	۱	۳	۰	۷	۵۶	۲۱	۹۹

ماخذ: اداره کل پست استان مرکزی.

توضیح: در سال ۷۵ تعداد زیادی از دفاتر پست شهری به نمایندگی پست تبدیل شده است.

جدول ۲۱-۱۶- نامهها و امکانات پستی فرستاده شده به تفکیک شهرستان: ۱۳۷۵


امکانات	فرستاده شده			شهرستان
	نامهها			
	سفارشی	عادی	جمع	
۸۳۸۲	۲۱۶۹۵۹	۳۲۵۰۲۲۹	۳۳۶۷۲۸۸	کل استان.....
۴۵۹۳	۱۰۱۷۰۲	۳۳۴۲۲۰۶	۳۳۴۴۱۰۸	اراکه.....
۲۱۶	۵۵۵۸	۶۱۷۳۷	۶۷۳۰۵	اشتیان.....
۳۷۰	۵۱۶۱	۹۰۶۹۳	۹۵۸۵۴	تفرش.....
۳۳۷	۹۹۳۹	۱۴۵۱۷۲	۱۵۵۱۰۳	خمین.....
۵۲۷	۱۰۲۵۸	۶۸۱۸۸	۷۸۴۳۶	دلیجان.....
۹۷۴	۵۸۹۴۸	۳۱۱۶۳۷	۳۷۰۵۸۵	ساوه.....
۱۱۷	۵۹۶۷	۶۵۶۶۸	۷۱۶۳۵	سرپند.....
۹۵۹	۱۹۴۴۶	۲۶۴۹۲۶	۲۸۴۳۷۲	محلالت.....

ماخذ: اداره کل پست استان مرکزی.

جدول ۲۲-۱۶- نامها و امانات پستی رسیده توسط اداره پست به تفکیک شهرستان: ۱۳۷۵

امانات	رسیده			شهرستان
	نامها			
	سفارشی	عادی	جمع	
۲۱۵۵۵	۲۰۷۳۵	۲۷۲۹۲۵۸	۲۰۲۶۵۹۳	کل استان.....
۱۵۷۵۲	۱۳۱۹۹۹	۱۹۳۳۲۲۵	۲۰۷۵۲۰۲	اراک.....
۲۹۷	۸۱۵۲	۵۵۵۱۱	۶۳۶۶۵	آشتیان.....
۲۷۶	۱۵۵۹۶	۸۳۱۷۷	۹۸۷۷۳	تفرش.....
۹۷۱	۱۷۶۱۲	۱۰۵۹۸۵	۱۲۳۵۹۹	خمین.....
۵۷۸	۱۵۷۲۹	۱۰۱۶۵۲	۱۱۷۳۸۳	دلیجان.....
۲۲۵۶	۵۰۳۳۳	۲۵۶۹۱۵	۲۰۷۲۴۸	ساوه.....
۳۰۶	۲۳۸۵۱	۸۴۵۲۶	۱۰۹۳۹۷	سرپند.....
۹۱۷	۲۳۰۷۹	۹۸۲۴۵	۱۴۱۳۲۴	محلالت.....

مأخذ: اداره کل پست استان مرکزی.



فصل ہفدہم:

امور قضائی و ثبتی

تعاریف و مفاهیم

فروش اقساطی

واگذاری عین کالا به پهای معلوم به غیر به ترتیبی که تمام یا قسمتی از پهای مزبور به اقساط مساوی یا غیر مساوی در سر رسیدهای

معین دریافت می گردد.

معاملات اجاری

معاملاتی هستند که به موجب آنها مستاجر برای مدت معینی مالک منافع عین مورد اجاره می شود.

معاملات نفعی

عبارتند از معاملاتی که به موجب آن شخص نفع می کند وجه معینی را در مورد مقرر به دیگری بپردازد.

جدول ۱-۱۷- تعداد شهر محل مراجع قضائی شهرستانهای استان: ۱۳۷۵

اجرای احکام	تعداد شعبات		نام محل
	دادگاههای تجدیدنظر	دادگاههای عمومی	
هر شهرستان دارای یک	۳ شعبه	۱۵ شعبه	اراک
شعبه اجرای احکام میباشد	-	۵	ساوه
که نسبت به اجرای احکام	-	۳ شعبه	خمین
صادر از محاکم آن	-	۳ شعبه	محلات
شهرستان اقدام می نماید	-	۳ شعبه	دلیجان
	-	۱ شعبه	تفرش
	-	۳ شعبه	شازند
	-	۱ شعبه	زرنند
	-	۱ شعبه	آشتیان
	-	شعبه	نوبران
	-	۳ شعبه	دادگاه انقلاب اراک
	-	۱ شعبه	دادگاه انقلاب ساوه

مأخذ: دادگستری استان مرکزی.

جدول ۲-۱۷- تعداد دفترخانه ثبت اسناد رسمی ازدواج و طلاق به تفکیک شهرستان تا پایان سال ۱۳۷۵

طلاق	ازدواج	اسناد رسمی	جمع	شهرستان
۹	۳۵	۲۱	۶۵	کل استان
۲	۱۶	۹	۲۷	اراک
-	-	۱	۱	آشتیان
۱	۱	۱	۳	تفرش
۱	۲	۳	۶	خمین
۱	۳	۲	۶	دلیجان
۱	۵	۳	۹	ساوه
۱	۶	-	۷	سرپند
-	۲	۲	۴	محلات

مأخذ: اداره کل ثبت اسناد و املاک استان مرکزی.

جدول ۲-۱۷- درآمد انبار کل ثبت اسناد و املاک بر حسب نوع و به تفکیک شهرستان: ۱۳۷۵

شهرستان	جمع	ثبت املاک	ثبت شرکتها	اجراء	دفاتر اسناد رسمی
کل استان ...	۶۲۸۹۳۵۳۷۵	۸۲۷۲۱۸۵۱۲	۵۲۲۱۰۱۸۲	۹۱۲۳۲۸۶۷	۲۱۶۷۲۳۳۷۷
اراکه	۳۲۰۱۵۹۷۸۰	۳۳۷۷۰۳۸۸	۲۳۳۷۱۲۵۰	۱۹۰۷۶۶۰۹۷	۲۲۶۲۰۶۸۵۲
استان	۳۲۶۸۲۰۷۹	۳۳۵۲۶۰۵	۲۹۳۲۰۰	۷۶۳۳۹۹	۷۰۳۹۳۳
تکرج	۱۲۵۵۷۶۳۳۸	۳۳۰۹۱۱۵۰	۱۲۱۳۷۰۰	۲۵۹۷۲۶۷	۸۷۱۲۵۵۱۲
خمین	۲۳۹۲۰۳۳۵۹	۶۰۱۲۳۳۳۷	۲۳۲۹۹۵۰	۲۲۶۹۳۲۵	۲۰۲۹۳۲۸۶۹
دلیجان	۳۱۲۵۰۳۹۲۰	۷۶۶۹۳۵۳۷	۲۵۹۵۸۵۰	۲۵۶۷۳۳۷۲	۱۷۸۷۹۲۸۷۸
ساوه	۱۸۶۰۳۳۸۶۱۹	۱۹۳۳۷۸۵۱۱	۱۶۶۶۷۰۱	۶۰۰۳۷۸۷۲۱	۹۵۰۳۳۳۹۳۳
سربند	۵۲۰۲۸۱۵۷	۳۷۳۲۸۹۲	۱۳۱۳۱۰۰	۱۶۳۷۸۷۳۰	۲۵۱۲۰۲۵۷
محلته	۲۵۳۳۹۳۳۳۳	۲۰۵۲۳۵۰۰	۲۰۰۳۳۳۳	۲۰۰۸۲۳۵۲	۱۸۱۲۳۵۷۷۹

ماخذ: انبار کل ثبت اسناد و املاک استان مرکزی.

جدول ۲-۱۷- درآمد انبار کل ثبت اسناد و املاک بر حسب نوع و به تفکیک شهرستان: ۱۳۷۵ (دنباله)

شهرستان	فروش اوراق و دفاتر	% سهم شهرداری از درآمد دفاتر اسناد رسمی	مترقیه
کل استان	۶۲۶۰۳۱۶۰	۲۶۲۹۳۳۳۳۳	۲۹۱۵۷۷۵۲
اراکه	۲۵۳۹۲۸۸۳	۲۱۲۰۹۳۹۱۹	۳۳۲۸۱۰۵۰
استان	۱۱۲۵۰۷۵	۶۱۱۲۵۶	۹۶۹۰۰
تکرج	۳۹۰۸۰۷۵	۷۵۷۶۱۳۲	۶۴۲۰۰
خمین	۶۳۳۸۲۰۰	۲۶۵۱۶۰۷۲	۲۱۳۷۰۱۶
دلیجان	۲۰۵۷۹۰۰	۱۵۵۲۳۳۸۱	۱۳۸۰۰۰
ساوه	۱۰۱۰۰۱۳۲	۸۲۶۲۲۰۳۲	۷۰۶۴۵۸۷
سربند	۲۰۶۶۳۵۰	۲۱۸۶۱۲۶	۲۳۰۰۵۰۰
محلته	۳۷۰۲۵۵۵	۱۵۷۶۰۵۰۲	۱۰۷۵۵۰۰

ماخذ: انبار کل ثبت اسناد و املاک استان مرکزی.

جدول ۴-۱۷ - شرکتهای داخلی ثبت شده و منحل شده در استان بر حسب میزان سرمایه: ۱۳۷۵ واحد: هزار ریال

شهرستان	ثبت شده		منحل شده	
	تعداد	سرمایه	تعداد	سرمایه
کل استان.....	۳۵۱	۱۰۶۵۲۱۹۳۶۷۶	۱۱	۲۱۳۲۵۰۰
اراک.....	۲۰۶	۵۸۳۳۶۲۸۸	۳	۱۲۵۰۰
آشتیان.....	۵	۶۷۲۸۵۰	۰	۰
تفرش.....	۱۰	۱۲۷۰۲۸۰۰۰	۰	۰
خمین.....	۲۲	۱۱۸۰۱۰	۱	۱۰۰۰
دلیجان.....	۸	۷۰۷۰۰	۰	۰
ساوه.....	۷۳	۱۰۳۷۸۴۰۵۰۰۰	۵	۲۱۱۳۰۰۰۰
سریش.....	۱۵	۶۷۳۱۰۰۰۰	۰	۰
محلالت.....	۱۲	۱۵۲۷۲۸	۲	۱۰۲۰۰۰

مأخذ: اداره کل ثبت اسناد و املاک استان مرکزی.

جدول ۵-۱۷ - تعداد، وضعیت حقوقی و سرمایه شرکتهای داخلی ثبت شده بر حسب نوع و به تفکیک شهرستان: ۱۳۷۵

شهرستان	جمع			تأسیساتی و ساختاری				
	تعداد	وضعیت حقوقی		تعداد	وضعیت حقوقی			
		سرمایه (هزار ریال)	سهامی		تعاونی	سرمایه (هزار ریال)	سهامی	تعاونی
کل استان.....	۳۵۱	۱۵۶	۹۱	۱۰۳	۵۲	۱۹	۲۳	۱۳۰۷۱۰۰۰
اراک.....	۲۰۶	۹۹	۴۸	۵۹	۳۹	۱۳	۲۶	۶۲۰۰۰
آشتیان.....	۵	۴	۱	۰	۰	۰	۰	۰
تفرش.....	۱۰	۱	۶	۳	۱۲۷۰۲۸۰۰۰	۰	۰	۰
خمین.....	۲۲	۷	۸	۷	۱۱۸۰۱۰	۱	۲	۳۰۰۰
دلیجان.....	۸	۵	۲	۰	۷۰۷۰۰	۰	۱	۵۰۰۰
ساوه.....	۷۳	۳۲	۱۸	۲۱	۱۰۳۷۸۴۰۵۰۰۰	۱	۳	۷۰۰۰۰۰۰
سریش.....	۱۵	۳	۵	۷	۶۷۳۱۰۰۰۰	۰	۱	۶۰۰۰۰۰۰
محلالت.....	۱۲	۳	۳	۶	۱۵۲۷۲۸	۰	۰	۰

مأخذ: اداره ثبت اسناد و املاک شهرستانهای استان مرکزی.

جدول ۵-۱۷- تعداد، وضعیت حقوقی و سرمایه شرکتهای داخلی ثبت شده بر حسب نوع و به تفکیک شهرستان ۱۳۷۵ (دنیاله)

شهرستان	بازرگانی			تولیدی			تعداد	سرمایه (هزارریال)	وضعیت حقوقی	تعداد	سرمایه (هزارریال)
	سهامی	تعاونی	سایر	سهامی	تعاونی	سایر					
کل استان	۷	۱	۸	۶۶	۲۵	۱۳	۱۰۴	۷۸۷۰۳	۷	۱	۸
اراک	۶	۰	۷	۳۲	۱۲	۳	۴۷	۳۷۵۲۵	۷	۰	۷
اشتیان	۰	۰	۰	۳	۰	۰	۳	۰	۰	۰	۰
تفرش	۰	۰	۰	۰	۳	۱	۴	۰	۰	۰	۰
خمین	۰	۰	۰	۲	۲	۰	۴	۰	۰	۰	۰
دلیجان	۰	۰	۰	۲	۱	۰	۳	۰	۰	۰	۰
ساوه	۰	۰	۰	۲۲	۲	۷	۳۱	۰	۰	۰	۰
سرپند	۰	۰	۰	۲	۲	۰	۴	۰	۰	۰	۰
محلالت	۱	۱	۱	۱	۱	۲	۴	۳۱۱۷۸	۱	۱	۱

ماخذ: اداره ثبت اسناد و املاک شهرستانهای استان مرکزی.

جدول ۵-۱۷- تعداد، وضعیت حقوقی و سرمایه شرکتهای داخلی ثبت شده بر حسب نوع و به تفکیک شهرستان سال ۱۳۷۵ (دنیاله)

شهرستان	کشاورزی و دامپروری			خدماتی			تعداد	سرمایه (هزارریال)	وضعیت حقوقی	تعداد	سرمایه (هزارریال)
	سهامی	تعاونی	سایر	سهامی	تعاونی	سایر					
کل استان	۱۶	۳۳	۷	۲۳	۲۲	۵۶	۱۲۳	۷۱۶۰۱۳۷۸۰	۷	۳۳	۱۶
اراک	۷	۱۵	۲	۲۸	۲۱	۳۳	۸۳	۲۵۴۵۸۰	۲	۱۵	۷
اشتیان	۱	۱	۰	۰	۰	۰	۰	۱۱۰۸۵۰	۰	۱	۱
تفرش	۰	۲	۰	۱	۱	۲	۴	۴۲۰۰۰۰۰	۰	۲	۰
خمین	۱	۴	۱	۲	۲	۵	۹	۳۰۴۵۰	۱	۴	۱
دلیجان	۲	۰	۰	۰	۱	۰	۲	۳۷۰۰	۰	۰	۲
ساوه	۴	۸	۳	۳	۶	۱۰	۱۹	۶۳۳۳۰۵۰۰۰	۳	۸	۴
سرپند	۰	۲	۰	۰	۱	۳	۴	۲۸۱۶۰۰۰۰	۰	۲	۰
محلالت	۱	۱	۱	۰	۰	۲	۴	۳۹۲۰۰	۱	۱	۱

ماخذ: اداره ثبت اسناد و املاک شهرستانهای استان مرکزی.

جدول ۶-۱۷- تعداد، وضعیت حقوقی و سرمایه شرکتهای داخلی منحل شده برحسب نوع و به تفکیک شهرستان: ۱۳۷۵

شهرستان	جمع			تاسیساتی و ساختمانی						
	تعداد	وضعیت حقوقی		تعداد	وضعیت حقوقی					
		سرمایه (هزارریال)	سهامی		تعاونی	سایر	سرمایه (هزارریال)	سهامی	تعاونی	سایر
کل استان.....	۱۱	۲۱۳۲۵۵۰۰	۶	۱	۲	۳	۱	۰	۲	۳۵۰۰
اراک.....	۳	۱۲۵۰۰	۲	۰	۱	۲	۱	۰	۱	۲۵۰۰
آشتیان.....	۰	۰	۰	۰	۰	۰	۰	۰	۰	۰
تفرش.....	۰	۰	۰	۰	۰	۰	۰	۰	۰	۰
خمین.....	۱	۱۰۰۰	۱	۰	۰	۱	۰	۰	۱	۱۰۰۰
دلیجان.....	۰	۰	۰	۰	۰	۰	۰	۰	۰	۰
ساوه.....	۵	۲۱۱۳۰۰۰۰	۲	۱	۲	۰	۰	۰	۰	۰
سریشند.....	۰	۰	۰	۰	۰	۰	۰	۰	۰	۰
محلات.....	۲	۱۰۲۰۰۰	۱	۰	۱	۰	۰	۰	۰	۰

مأخذ: اداره ثبت اسناد و املاک شهرستانهای استان مرکزی.

جدول ۶-۱۷- تعداد، وضعیت حقوقی و سرمایه شرکتهای داخلی منحل شده برحسب نوع و به تفکیک شهرستان: ۱۳۷۵ (دنباله)

شهرستان	بازرگانی			تولیدی						
	تعداد	وضعیت حقوقی		تعداد	وضعیت حقوقی					
		سرمایه (هزارریال)	سهامی		تعاونی	سایر	سرمایه (هزارریال)	سهامی	تعاونی	سایر
کل استان.....	۰	۰	۰	۰	۲	۱	۰	۰	۰	۱۱۳۲۰۰۰۰
اراک.....	۰	۰	۰	۰	۰	۰	۰	۰	۰	۰
آشتیان.....	۰	۰	۰	۰	۰	۰	۰	۰	۰	۰
تفرش.....	۰	۰	۰	۰	۰	۰	۰	۰	۰	۰
خمین.....	۰	۰	۰	۰	۰	۰	۰	۰	۰	۰
دلیجان.....	۰	۰	۰	۰	۰	۰	۰	۰	۰	۰
ساوه.....	۰	۰	۰	۰	۰	۱	۰	۰	۱	۱۱۱۳۰۰۰۰
سریشند.....	۰	۰	۰	۰	۰	۰	۰	۰	۰	۰
محلات.....	۰	۰	۰	۰	۰	۱	۰	۰	۱	۱۰۰۰۰۰

مأخذ: اداره ثبت اسناد و املاک شهرستانهای استان مرکزی.

جدول ۶-۱۷- تعداد و ضمیمه حقوقی و سرمایه شرکت‌های داخلی منحل شده بر حسب نوع و به تفکیک شهرستان: ۱۳۷۵ (دلیله)

شهرستان	کشاورزی و دامپروری						خدماتی			
	تعداد	ضمیمه حقوقی			سرمایه (هزارریال)	تعداد	ضمیمه حقوقی		سرمایه (هزارریال)	
		سهامی	تعاونی	سایر			سهامی	تعاونی		سایر
کل استان.....	۲	۰	۰	۰	۲	۶۰۰۰۰۰	۳	۱	۰	۲۰۱۲۰۰۰
اراک.....	۰	۰	۰	۰	۰	۰	۱	۰	۰	۱۰۰۰۰
آشتیان.....	۰	۰	۰	۰	۰	۰	۰	۰	۰	۰
تفرش.....	۰	۰	۰	۰	۰	۰	۰	۰	۰	۰
خمین.....	۰	۰	۰	۰	۰	۰	۰	۰	۰	۰
دلیجان.....	۰	۰	۰	۰	۰	۰	۰	۰	۰	۰
ساوه.....	۲	۰	۰	۰	۲	۶۰۰۰۰۰	۱	۱	۰	۲۰۰۰۰۰۰
سرپند.....	۰	۰	۰	۰	۰	۰	۰	۰	۰	۰
محلالت.....	۰	۰	۰	۰	۰	۰	۱	۰	۰	۲۰۰۰

مأخذ: اداره ثبت اسناد و املاک شهرستانهای استان مرکزی.

جدول ۷-۱۷- معاملات و فعالیت‌های ثبت شده در دفاتر اسناد رسمی اداره کل ثبت اسناد و املاک به تفکیک شهرستان: ۱۳۷۵

شهرستان	معاملات									
	جمع	قطعی منقول	قطعی غیر منقول	با حق استرداد	فقه	اجاری	صلح نامه	اسناد مشارکت مدنی بانکها	اسناد فروش اسطوخودوس بانکها	متفرقه
کل استان.....	۳۳۰۱۷	۲۲۰۵	۷۵۹۲	۱۲۵۹	۲۲۹	۲۵۷	۲۰۴۹	۹۰۷	۱۱۹۱	۱۰۳۱۶
اراک.....	۱۷۸۲۳	۲۱۸۲	۲۳۹۲	۹۲۰	۶۱	۲۲۸	۲۸۱۲	۴۱۲	۷۳۶	۵۰۷۸
آشتیان.....	۱۲۷	۲۳	۲۹	۱۲	۰	۰	۰	۳	۵	۳۳
تفرش.....	۱۶۲۲	۲۳۲	۷۲۱	۵۲	۰	۲۳	۰	۵۲	۵۲	۴۸۵
خمین.....	۲۵۵۸	۵۹۲	۶۸۸	۰	۰	۱۱	۲۱۵	۱۷۵	۲۱۲	۱۶۶۵
دلیجان.....	۲۲۶۷	۱۸۸	۵۱۲	۱۳۲	۶۷۶	۵۲	۶۵۹	۷۲	۵۲	۱۲۰
ساوه.....	۵۹۰۲	۱۶۵۲	۱۳۴۰	۲۶۲	۰	۲	۰	۱۳۰	۱۰۳	۲۳۹
سرپند.....	۵۶۰	۱۶۴	۱۲	۱	۲	۳	۰	۲۰	۲	۲۵۶
محلالت.....	۱۹۱۸	۳۶۸	۷۵۸	۷۶	۰	۱۲	۲۶۱	۲۳	۲۸	۲۷۰

مأخذ: اداره کل ثبت اسناد و املاک استان مرکزی.

جدول ۷-۱۷- معاملات و فعالیتهای ثبت شده در دفاتر اسناد رسمی اداره کل ثبت اسناد و املاک به تفکیک شهرستان: ۱۳۷۵ (دنباله)

شهرستان	تقسیم نامه	وکالت نامه	گواهی امضاء
کل استان.....	۲۸	۱۶۲۶۵	۵۸۷۷۲
اراک.....	۲۰	۱۰۲۷۰	۳۹۰۳۸
آشتیان.....	۰	۱۷	۰
تفرش.....	۴	۵۱۱	۱۹۷۵
خمین.....	۱	۱۳۲۵	۷۸۵۱
دلیجان.....	۱	۷۱۰	۳۷۳۲
ساوه.....	۰	۳۲۱۲	۱۰۲۸۴
سرینند.....	۰	۲۱۴	۲۸۶۴
محلات.....	۲	۱۱۰۶	۳۰۱۷

مأخذ: اداره کل ثبت اسناد و املاک استان مرکزی.

جدول ۸-۱۷- فعالیتهای املاک اداره کل ثبت اسناد و املاک به تفکیک شهرستان: ۱۳۷۵

شهرستان	اسناد مالکیت صادر شده	اسناد مالکیت واگذار شده	پلاکهای ثبت شده به نام دولت
کل استان.....	۱۰۹۵۵	۱۰۶۰۰	۰
اراک.....	۴۸۹۵	۳۳۳۵	۰
آشتیان.....	۴۷۷	۵۱۱	۰
تفرش.....	۸۶۹	۸۹۵	۰
خمین.....	۱۱۵۲	۱۱۷۲	۱
دلیجان.....	۴۶۲	۳۹۴	۰
ساوه.....	۱۹۳۳	۲۰۸۰	۵
سرینند.....	۱۹۷	۱۸۲	۰
محلات.....	۹۶۹	۹۳۱	۰

مأخذ: اداره کل ثبت اسناد و املاک استان مرکزی.

جدول ۹-۱۷. فعالیت های دایره تشخیص هویت ناحیه انتظامی استان: ۷۵-۱۳۷۱

شهرزاد و ضروری انتظامی تجه (کارت)	انگشت نگاری سود پیشینه (کارت)	صورت کارت پاکتی (کارت)	کی و چاپ عکس (قطعه)	عکسبرداری تراجم (نفره)	تعمین پیشینه مطمین (برگ)	بررسی سایر پروندهها (نفره)	تعداد انواع ازمایشات	انگشت نگاری (نفره)
سال ۱۳۷۱.....	۰	۱۲۶۹۶	۳۱۰۰۸	۱۸	۲۸۳	۰	۰	۱۳۱
سال ۱۳۷۲.....	۱۱۰۱۲	۹۳۶۹	۳۲۹۷۳	۵۲	۱۱۶۷	۱۶۳۷	۰	۵۳۹
سال ۱۳۷۳.....	۸۲۵۸	۶۳۰۱	۳۷۶۲۵	۴۴	۱۷۹۳	۵۱۳	۰	۶۳۲
سال ۱۳۷۴.....	۱۳۸۹۱	۱۰۹۳۳	۳۷۶۷۵	۴۰	۲۰۸۵	۵۶۰۶	۰	۶۸۵
سال ۱۳۷۵.....	۱۳۵۶۹	۲۴۹	۲۶۷۹۵	۶۸	۳۰۵۳	۰	۰	۳۷۶

مأخذ ناحیه انتظامی استان مرکزی.

جدول ۱۰-۱۷. فعالیت های تشخیص هویت ناحیه انتظامی استان: ۷۵-۱۳۷۴

فعالیت	واحد	۱۳۷۴	۱۳۷۵
کارت و برگ انگشت نگاری شده.....	برگ	-	۲۶۴۹۱
گواهی صادره جهت متقاضیان گواهی عدم سوء پیشینه.....	کارت نفر	۱۳۸۹۱	۱۰۴۱۷
زندانیان و مقننین تعیین پیشینه شده.....	برگ	۹۶۰۸	۱۰۴۱۷
متقاضیان تعیین پیشینه شده (اطلاعات حفاظت و اطلاعات).....	نفر	۲۰۸۵	۳۰۵۳
کارت های مجرم کلاسه و بایگانی شده.....	برگ	۱۰۷۷۸	۱۱۴۵۷
کارت های مجرم مکرر پشت نویسی شده.....	کارت	۶۳۷۱	۷۵۳۳
کارت مکرر ارسال شده به مرکز.....	کارت	۵۱۶۷	۵۹۹۹
کارت مکرر ارسال شده به سایر استانها.....	کارت	۵۴۶	۱۳۷۹
کارت فایل بایگانی شده (کارت اسم).....	کارت	۱۰۹۳۳	۱۱۹۶۵
انبرداری از صحنه های جرم.....	نفره	۷۱۵	۳۷۶
عکاسی از صحنه های جرم و اجساد مجهول الهویه.....	نفره	۴۰	۶۸
انگشت نگاری از اجساد مجهول الهویه.....	نفره	۱۹	۳۵
زندانیان عکاسی شده.....	نفر	۷۶۸۲	۵۸۳۹
عکس چاپ شده.....	قطعه	۳۷۶۷۵	۲۶۷۹۵
تطبیق اثر انگشت (بررسی شده در ناحیه).....	نفره	۰	۳۷۶
انگشت نگاری همگانی (صدور شناسنامه جدید).....	نفر	۳۳۸	۱۳۱
انگشت نگاری از زندانیان خارجی.....	نفر	۰	۰
مقننین تعیین پیشینه شده.....	برگ	۲۰۸۵	۳۰۵۳

مأخذ ناحیه انتظامی استان.

جدول ۱۱-۱۷- فعالیت‌های دایره گنرنامه نیروی انتظامی شهر اراک: ۷۵-۱۳۷۱

شهر اراک	صورت گنرنامه	تعداد گنرنامه	تعداد تضمین خارجی	صورت پروانه	تعداد پروانه	صورت رودیه	تعداد ورود	تعداد خروج	تعداد خروج
شهر اراک:									
.....۱۳۷۱	۲۵۷۱	۸۱۷	۳۲۴۴۳	۲۷۲۷	۱۹۳۱	۲۶۸۰	۲۳۱۲	۲۶۸۵	
.....۱۳۷۲	۲۷۸۷	۱۲۷۸	۱۹۸۷۹	۷۵۶	۱۵۹۰	۲۲۱	۱۹۱۱	۲۰۹۰	
.....۱۳۷۳	۳۲۷۲	۱۷۱۸	۳۲۱۱	۱۲۸	۳۷۱	۱۰۴۱	۲۷۵	۶۶۶	
.....۱۳۷۴	۳۳۲۷	۳۸۸	۹۱۵	۵۶	۲۳	۶۲	۷۰	۱۵۵	
.....۱۳۷۵	۶۴۹۷	-	۳۰۷	۲۱	۳۰	۸۱	۱۵	۵۶	

مأخذ: ناحیه انتظامی استان مرکزی.

جدول ۱۲-۱۷- تعداد گواهینامه رانندگی صادر شده به تفکیک نوع در شهرستان‌های استان: ۱۳۷۵

شهرستان	پایه یکم	پایه دوم	ویژه	تراکتور	موتورسیکلت
کل استان:	۳۹۸	۵۳۷۱	۸۹	۸۱	۱۸۳۲
اراک:	۳۹۸	۳۱۴۴	۸۹	۳۵	۸۷۶
آستیان:	•	•	•	•	•
تفرش:	•	۸۸	•	۱	۶۸
خمین:	•	۳۲۷	•	۲۰	۲۵۹
دلیجان:	•	•	•	•	•
ساوه:	•	۱۵۲۱	•	۲۱	۵۱۸
سریش:	•	•	•	•	•
محلات:	•	۲۹۱	•	۳	۱۱۱

مأخذ: ناحیه انتظامی استان مرکزی.

جدول ۱۲-۱۷- تعداد وسیله نقلیه شماره گذاری شده به تفکیک نوع در شهرستانهای استان: ۱۳۷۵

شهرستان	سولری شخصی	تاکسی	وانتا	اتوبوس مینی بوس	کامیون	پلاک دولتی	موتور سیکلت
کل استان.....	۵۷۱	۲۰۹	۲۲۲	۲۷	۴۵	۱۷۶	۶۱۵
اراک.....	۲۵۰	۱۷۸	۱۸۰	۱۷	۲۶	۱۶۲	۳۹۲
استهبان.....	۰	۰	۰	۰	۰	۰	۰
تفرش.....	۰	۰	۰	۰	۰	۰	۰
خمین.....	۵	۰	۱	۰	۰	۰	۲۵
دلهجان.....	۰	۰	۰	۰	۰	۰	۰
ساوه.....	۸۱	۲۲	۵۰	۹	۱۹	۸	۱۴۵
سرپند.....	۰	۰	۰	۰	۰	۰	۰
محلالت.....	۲۵	۸	۱۳	۱	۰	۵	۵۲

ماخذ: ناحیه انتظامی استان مرکزی.

جدول ۱۲-۱۷- تعداد انواع جرائم واقع شده در حوزه استحفاظی شهرستانهای استان: ۱۳۷۲-۷۵

جرائم	۱۳۷۲	۱۳۷۳	۱۳۷۵
سرقت منزل.....	۲۳۷	۲۱۱	۵۴۵
سرقت مغازه.....	۲۲۶	۲۷۲	۲۹۲
سرقت اماکن.....	۸۴	۶۹	۷۵
سرقت اتومبیل.....	۱۵۵	۹۸	۸۹
سرقت موتور سیکلت.....	۲۶۹	۲۳۲	۱۹۸
سرقت کیف.....	۱۰۸	۱۳۷	۱۳۲
چیب پری.....	۷۰	۲۶	۳۲
لوثم اتومبیل.....	۱۴۷	۱۴۵	۱۶۰
سرقت دوچرخه.....	۲۶۹	۲۳۷	۲۳۰

ماخذ: ناحیه انتظامی استان مرکزی.

جدول ۱۴-۱۷- تعداد انواع جرائم واقع شده در حوزه استحضاری شهرستانهای استان: ۷۵-۱۳۳۳ (دنباله)

جرائم	۱۳۳۳	۱۳۳۲	۱۳۳۵
سرقت مسلحانه منزل.....	-	۱	-
اختلاس.....	۱۲	۷۲	۱۵
اختلاف خانوادگی.....	۱۸۴۰	۲۰۲۷	۲۱۵۰
آتش سوزی.....	۷۶	۱۰۲	۸۵
چاقوکشی.....	۱۳	۱۰۲	۳۲
چک بلا محل.....	۷۸۲	۱۹۰۹	-
کلاهبرداری.....	۹۳۲	۷۱	۱۲۵۰
جمل.....	۹۰	۱۳	۹۳۲

مأخذ: ناحیه انتظامی استان مرکزی.

جدول ۱۵-۱۷- میزان کشفیات اجناس مسروقه در استان مرکزی ۱۳۳۵

جرائم	کشف ۱۳۳۵
سرقت منزل.....	۲۲۶
سرقت مغازه.....	۲۲۶
سرقت لمارکن.....	۲۲
سرقت اتومبیل.....	۹۶
سرقت موتورسیکلت.....	۳۲۲
سرقت کیف.....	۱۳۰
جیب پری.....	۲۶
لوازم اتومبیل.....	۱۲۶
سرقت دوچرخه.....	۲۵۶

مأخذ: ناحیه انتظامی استان مرکزی.

جدول ۱۵-۱۷- میزان کشفیات اجناس مسروقه در استان مرکزی ۱۳۷۵ (دنباله)

کشف ۱۳۷۵	چراغ
-	سرقت مسلحانه منزل.....
۱۰	اختلاس.....
۲۱۵۰	اختلاف خانوادگی.....
۸۵	آتش سوزی.....
۳۳	چاقوکشی.....
۱۲۵۰	چک پلامحل.....
۹۳۲	کلاهبرداری.....
۸	جمل کشفیات.....

ماخذ: ناحیه انتظامی استان مرکزی.

جدول ۱۶-۱۷- کشفیات انواع مواد مخدر توسط نیروی انتظامی استان: ۷۵-۱۳۷۱

۱۳۷۵	۱۳۷۴	۱۳۷۳	۱۳۷۲	۱۳۷۱	مواد مخدوفه
۸/۲۶۵	۹/۲۶۴	۰/۰۱۰	۰/۳۶	۰/۰۲۵	هرورین.....
۲۶۵/۸۱۳	۱۹۶/۲۱۰	۳۳۵/۵۳۳	۲۰۷/۲۲۶	۷۲/۳۸۵	تریاک.....
۱۰/۰۵۰	۱۰	۷۸/۶۲۰	۰	۰	شیره تریاک.....
۲/۵۰۳	۲/۶۸۶	۱/۷۸۰	۲/۵۲۲	۵۳۵	سوخه تریاک.....
۶/۷۶۷	۱۳/۳۵۱	۱/۸۸۰	۱/۷۱۶	۵۱۱۸۲	حشیش.....
۳۷۳۲	۱۸۱۰	۱۳۶۲	۱۴۵۸	۸۹۸	دستگیری ممتاز (نفر).....
۶۳۳	۵۵۴	۲۸۳	۴۱۶	۲۶۴	دستگیری قاچاقچی (نفر).....
۰	۰	۶	۸	۷	متلانی شدن.....
۶	۳	۰	۰	۰	باتدهای تهیه و توزیع (مورد).....

ماخذ: ناحیه انتظامی استان مرکزی.

جدول ۱۷-۱۷- موارد خودکشی و مرگهای اتفاقی در حوزه استحفاظی نیروی انتظامی استان: ۷۵-۱۳۶۷

مرگهای اتفاقی								سال
مترقه	سکته قلبی	آتش سوزی	برق گرفتگی	سقوط در چاه	سقوط از پام	مسمومیت غذایی	جمع	
۱	۰	۱	۰	۱	۰	۰	۲	۱۳۶۷
۳	۱	۱	۱	۰	۱	۰	۷	۱۳۶۸
۴	۲	۳	۰	۱	۰	۰	۱۰	۱۳۶۹
۶	۱	۲	۰	۲	۰	۰	۱۱	۱۳۷۰
۵	۴	۴	۰	۰	۲	۰	۱۵	۱۳۷۱
۴	۲	۵	۱	۲	۲	۰	۲۰	۱۳۷۲
۳	۰	۸	۰	۰	۰	۲	۴۰	۱۳۷۳
...	۱۳۷۴
۵۶	۲۲	۰	۰	۰	۰	۷	۵۷	۱۳۷۵

مأخذ: ناحیه انتظامی استان.

جدول ۱۷-۱۷- موارد خودکشی و مرگهای اتفاقی در حوزه استحفاظی نیروی انتظامی استان: ۷۵-۱۳۶۷ (دنباله)

خودکشی							سال
مترقه	ناصوق	سایر وسایل	وسيله كارد	اسلحه	سم و قرص	حلق آویز	
۰	۰	۳	۰	۰	۰	۰	۳
۰	۰	۵	۰	۰	۰	۱	۶
۰	۰	۶	۰	۱	۰	۲	۹
۰	۰	۲	۰	۱	۰	۰	۳
۰	۰	۲	۰	۰	۱	۱۴	۱۷
۰	۰	۶	۱	۰	۱	۲	۱۰
۰	۰	۲۷	۰	۰	۱۲	۱۰	۴۹
۰	۰	۰	۰	۰	۰	۰	۰
۳۶	۲۵۵	۲۴	۲	-	۲۴۴	۱۰	۳۹۱

مأخذ: ناحیه انتظامی استان.

جدول ۱۸-۱۷. آمار تصادفات پاسگاههای پلیس راه استان ۱۳۷۵-۱۳۷۲

نام پاسگاه	تصادفات فوتی				تصادفات جرحی				تصادفات خسارتی		جمع تصادفات	
	فقره		مقتول		فقره		مخروج		(فقره)		(فقره)	
	۱۳۷۵	۱۳۷۲	۱۳۷۵	۱۳۷۲	۱۳۷۵	۱۳۷۲	۱۳۷۵	۱۳۷۲	۱۳۷۵	۱۳۷۲	۱۳۷۵	۱۳۷۲
جمع.....	۵۳	۸۶	۱۰۲	۱۲۲	۲۱۲	۲۱۶	۹۲۹	۹۸۳	۹۴۴	۱۰۲۸	۱۴۰۹	۱۵۲۰
لرک - خمین.....	۸	۲۳	۱۱	۲۲	۹۵	۱۲۸	۲۱۹	۲۶۸	۲۳۵	۴۱۰	۳۳۸	۵۶۱
لرک - تورک.....	۱۴	۲۰	۲۸	۳۹	۸۱	۹۲	۱۹۱	۲۱۴	۲۳۶	۲۳۳	۳۳۴	۳۴۵
ساوه - همدان.....	۲۳	۳۷	۵۲	۵۶	۱۶۴	۱۷۳	۳۶۶	۴۱۲	۳۴۲	۳۶۰	۵۲۹	۵۷۰
خمین - دلپجان.....	۸	۶	۱۱	۷	۷۲	۲۳	۱۵۳	۸۹	۱۱۸	۲۵	۱۹۸	۵۴

ماخذ: ناحیه انتظامی استان مرکزی.

جدول ۱۹-۱۷. تعداد تصادفات برحسب نوع در حوزه استحفاظی پلیس راه نیروی انتظامی استان ۱۳۷۵-۱۳۷۲

شرح	سال ۱۳۷۲		سال ۱۳۷۵	
	تعداد تصادفات	درصد	تعداد تصادفات	درصد
جمع.....	۱۴۰۹	۱۰۰	۱۵۲۰	۱۰۰
تصادفات فوتی.....	۵۳	۴	۸۶	۵/۶
تصادفات جرحی.....	۲۱۲	۱۵	۲۱۶	۱۴/۲
تصادفات خسارتی.....	۹۴۴	۶۷	۱۰۲۸	۶۷/۲

ماخذ: ناحیه انتظامی استان مرکزی.

جدول ۲۰-۱۷. تعداد تصادفات منجر به فوت، جرح، خسارت برحسب وسیله نقلیه مقصر در حوزه استحفاظی نیروی انتظامی استان


۱۳۷۲-۷۵

علل تصادف	۱۳۷۲			۱۳۷۵		
	فوت	جرح	خسارت	فوت	جرح	خسارت
انحراف به چپ و سرعت غیرمجاز	۱۶	۲۵۰	۲۰۰	۱۰	۱۰۴	۲۱۰

ماخذ: ناحیه انتظامی استان مرکزی.

فصل هجدهم:

مؤسسات پولی و اعتبارات مالی



تعاریف و مفاهیم

مؤسسات پولی و اعتباری

بانک

به مؤسسه‌ای اطلاق میشود که بصورت شرکت سهامی و مطابق قانون تجارت به عملیات بانکی پردازد.

بیمه

در صورت وقوع یا بروز حادثه خسارت وارده بر وی را جبران نموده یا وجه معینی را پردازد متعهد را بیمه گر (شرکت یا نمایندگی بیمه)

طرف متعهد را بیمه گزار (فرد یا مؤسسه) و وجه پرداختی را حق بیمه می نامند.

بیمه آتش سوزی

جبران زیان و خسارت مالی ناشی از آتش سوزی که معمولاً خطرات صاعقه و انفجار را هم در بر میگیرد.

بیمه اتومبیل

بیمه وسائط نقلیه شخصی، تجاری، کشاورزی و موتورسیکلت در قبال آتش سوزی، دزدی و حادثه میباشد.

بیمه باربری

بیمه کالا در مقابل خطرات حمل و نقل از شروع تا پایان سفر میباشد.

بیمه حوادث انفرادی

پرداخت مبلغی از طرف بیمه گر به بیمه گزار در مقابل دریافت حق بیمه براساس قرارداد در هنگام وقوع حادثه‌ای که موجب ضایعه

بدنی (فوت، نقص عضو، از کار افتادگی دائم اعم از کامل یا ناقص و از کار افتادگی موقت) میشود.

بیمه عمر

تمهید پرداخت مبلغ مستمری از طرف بیمه گر (به شکل سرمایه یا بصورت مستمری) به بیمه گزار و یا شخص ناشی که او معرفی و تعیین نموده بر اساس مفاد قرارداد میباشد.

سپرده قرض الحسنه جاری

از نظر نحوه پرداخت مشابه حساب جاری است و صاحبان آن می توانند با استفاده از چک از حساب خود برداشت کنند.

سپرده قرض الحسنه پس انداز

از نظر نحوه دریافت و پرداخت مشابه سپرده پس انداز سابق است که صاحبان این سپرده میتوانند با استفاده از دفترچه حساب پس انداز از حساب خود برداشت کنند. با این تفاوت که به سپردههای قرض الحسنه پس انداز سودی تعلق نمیگیرد ولی طبق قانون بانکها می توانند به منظور جذب و تجهیز این گونه سپردهها به اعطای جوایز غیر ثابت نقدی و یا جنسی به سپرده گذاران مبادرت نمایند.

سپرده های سرمایه گذاری مدت دار

به دو صورت سپرده های سرمایه گذاری کوتاه مدت و بلندمدت میباشد که بانکها در مورد سپرده های سرمایه گذاری مدت دار فقط بعنوان وکیل سپرده عمل میکنند و منافع حاصل از این سپردهها در امور مشارکت مدنی، مضاربه، اجاره به شرط تملیک، معاملات اقساطی، مزارعه، مساقات، سرمایه گذاری مستقیم، معاملات سلف و جماله مورد استفاده قرار میگیرد. منافع حاصل از عملیات مذکور بر اساس قرارداد منعقد شده متناسب با مدت و مبالغ سپرده های سرمایه گذاری و رعایت سهم منافع بانک به نسبت مدت و مبلغ در کل وجوه به کار گرفته شده در این عملیات تقسیم میشود. مدت سپرده های سرمایه گذاری کوتاه مدت در مرحله اول حداقل سه ماه است و در مراحل تمدید تابعی از ضرایب یک ماه خواهد بود. مدت سپرده های سرمایه گذاری بلند مدت در مرحله اول حداقل یکسال و برای بیش از یکسال تابعی از ضرایب ۳ ماه است.

مشارکت مدنی

در آمیختن سرمایه نقدی یا جنسی متعلق به اشخاص حقیقی یا حقوقی متعدد به نحو مشاع و بمنظور انتفاع و طبق قرارداد می باشد.

جدول ۱-۱- تعداد شعب بانکها در استان مرکزی: ۱۳۷۵

تعداد	بانک
۳۲۲	جمع.....
۲۳	تجارت.....
۱۰	رفاه کارگران.....
۲۴	سپه.....
۸۴	صادرات.....
۵۵	کشاورزی.....
۱۴	مسکن.....
۳۴	ملت.....
۶۸	ملی.....

مأخذ: بانکهای استان مرکزی.

جدول ۱-۲- کارکنان بانکهای استان مرکزی: ۱۳۷۵

نام بانک	جمع	بیسواد	کمتر از دیپلم	دیپلم	فوق دیپلم	لیسانس و بالاتر
جمع.....	۲۵۶۸	۱	۸۱۱	۱۵۳۲	۷۷	۱۲۷
تجارت.....	۲۲۸	۰	۷۲	۱۲۶	۴	۲۶
رفاه کارگران.....	۸۸	۰	۲۳	۶۳	۱	۱
سپه.....	۲۵۴	۰	۹۵	۱۴۹	۳	۷
صادرات.....	۵۳۳	۰	۱۷۰	۳۳۶	۵	۲۲
کشاورزی.....	۳۳۵	۰	۷۵	۲۱۵	۹	۲۶
ملت.....	۳۹۸	۱	۱۰۷	۱۷۲	۷	۹
مسکن.....	۹۲	۰	۴۰	۴۵	۳	۴
ملی.....	۷۴۰	۰	۲۲۹	۳۲۲	۴۵	۲۲

مأخذ: بانکهای استان مرکزی.

جدول ۱۸-۳- تعداد و میزان مانده سپرده‌های قرض الحسنه و سرمایه‌گذاری نزد بانکها برحسب نوع تا پایان سال ۱۳۷۵

واحد: میلیون ریال

قرض الحسنه						بانک
پس‌انداز		جاری		کل		
مبلغ	تعداد	مبلغ	تعداد	مبلغ	تعداد	
۲۰۲۱۲۶۲۱	۸۵۷۳۸۸	۱۶۶۷۹۵	۲۲۲۶۲۱	۲۰۲۲۹۲۲۶	۱۰۸۰۰۳۹	جمع.....
-	-	-	-	۲۵۲۶	۲۳۲۵۹	تجارت.....
۸۱۹۴	۸۱۰۹۴	۱۶۸۵۸	۷۹۱۱	۲۵۰۵۲	۸۹۰۰۵	رغاه کارگران.....
۷۱۱۳	۹۷۳۵۶	۳۲۸۸۶	۲۶۵۲۵	۴۱۹۹۹	۱۳۳۹۰۱	سپه.....
۲۱۰۰۶	۲۱۵۴۳۳	۴۴۷۲۹	۲۸۲۷۱	۶۵۷۵۵	۳۳۳۹۰۴	صادرات.....
۲۰۲۵۲	...	۰	۰	۲۰۲۵۲	...	کشاورزی.....
۲۶۲۲	۵۶۵۰۰	۳۷۲۰	۶۵۳۸	۸۳۷۲	۶۲۰۲۸	مسکن.....
...	ملته.....
۱۹۹۷۲	۳۰۷۰۰۵	۶۱۰۲۶	۹۹۷۱۷	۸۰۹۹۸	۲۰۶۷۲۲	ملی.....

ماخذ: بانکهای استان مرکزی.

جدول ۱۸-۳- تعداد و میزان مانده سپرده‌های قرض الحسنه و سرمایه‌گذاری نزد بانکها برحسب نوع تا پایان سال ۱۳۷۵ (دنباله)

واحد: میلیون ریال

سرمایه‌گذاری						بانک
بلندمدت		کوتاه مدت		کل		
مبلغ	تعداد	مبلغ	تعداد	مبلغ	تعداد	
۳۳۷۲۶۲۳	۳۹۰۷۸	۵۸۱۱۲۰۰	۲۳۷۲۲۱	۹۱۸۵۸۲۳	۲۵۶۲۹۹	جمع.....
۱۰۵۱۵	۲۱۱۳	۱۳۵۳۲	۱۴۵۲۹	۲۴۰۴۹	۱۶۶۴۲	تجارت.....
۲۶۱۰	۶۴۱	۳۷۷۸	۲۳۸۲	۶۵۸۸	۵۰۲۵	رغاه کارگران.....
۲۷۱۹۸	۲۳۲۹	۲۷۲۵۲	۲۹۷۷۸	۵۴۴۵۰	۳۲۱۰۷	سپه.....
۴۰۳۸۳	۷۹۵۰	۷۸۱۸۹	۱۰۱۹۴۲	۱۱۸۵۷۲	۱۰۹۸۹۲	صادرات.....
۳۳۳۷	۸۳۶	۵۶۲۰	...	۸۹۵۷	...	کشاورزی.....
۱۲۸۱	۳۹۹	۲۵۲۵	۳۸۸۳	۴۰۰۶	۲۲۸۲	مسکن.....
...	ملته.....
۵۵۳۵۱	۱۲۸۱۰	۶۵۳۳۶	۷۲۷۰۵	۱۲۰۵۸۷	۸۵۵۱۵	ملی.....

ماخذ: بانکهای استان مرکزی.

جدول ۴-۱۸- تعداد و مبلغ اعتبارات پرداختی بانکهای استان مرکزی: ۱۳۷۵

واحد: میلیون ریال

بخش خدمات		صنعت و معدن		کشاورزی		نام بانک
مبلغ	تعداد	مبلغ	تعداد	مبلغ	تعداد	
•	•	۱۱۰۵۹	۷۳۵	۷۱۹۹	۱۱۹۹	تجارت.....
•	•	۲۲۲۰	۸۲	۲۶۸	۲۳	رفاه کارگران.....
•••	۶۸۲۵	•••	۵۴۴۰	•••	۲۸۱۱	سپه.....
•	•	۲۱۱۶۵	۲۹۲۹	۲۱۹۹۱	۷۳۴۶	صادرات.....
•	•	•	•	۱۲۲۲۳۰	۲۱۷۲۴	کشاورزی.....
•••	•••	•••	•••	•••	•••	ملت.....
•	•	•	•	•	•	مسکن.....
۱۰۹۹۹	۷۶۴۰	۴۴۲۰۴	۴۱۲۱	۱۲۸۶۵	۲۵۹۴	ملی.....

مأخذ: بانکهای استان مرکزی.

جدول ۴-۱۸- تعداد و مبلغ اعتبارات پرداختی بانکهای استان مرکزی: ۱۳۷۵ (دنباله)

واحد: میلیون ریال

سایر		ساختمان		بازرگانی داخلی		نام بانک
مبلغ	تعداد	مبلغ	تعداد	مبلغ	تعداد	
۲۸۲۲	۲۴۲۰	۷۶۱	۴۸۹۱	۹۳۲۷	۶۱۲	تجارت.....
۲۳۵۴	۱۲۲۰	۲۵۷۲	۲۸۲	۳۱۲۹	۳۴۸	رفاه کارگران.....
•••	۱۰۰۰۰	•••	۱۵۹۲۳	•	•	سپه.....
۱۱۵۰۵	۲۵۸۵	۱۳۱۵۸	۴۷۵۱	۱۴۰۶۲	۲۹۳۲	صادرات.....
•	•	•	•	•	•	کشاورزی.....
•••	•••	•••	•••	•••	•••	ملت.....
•	•	۲۷۶۷۷	۴۲۷۳	۸۶	۱۲	مسکن.....
•	•	۲۲۷۲۷	۸۱۲۰	۲۶۸۱۲	۴۲۲۰	ملی.....

مأخذ: بانکهای استان مرکزی.

جدول ۳-۱۸- تعداد و میزان مانده سپرده‌های قرض‌الحسنه و سرمایه‌گذاری نزد بانکها برحسب نوع تا پایان سال ۱۳۷۵

واحد: میلیون ریال

قرض‌الحسنه						بانک
پس‌انداز		جاری		کل		
مبلغ	تعداد	مبلغ	تعداد	مبلغ	تعداد	
۲۰۳۱۲۶۴۱	۸۵۷۳۸۸	۱۶۶۶۹۵	۳۳۲۶۲۱	۲۰۳۷۹۲۲۶	۱۰۸۰۰۳۹	جمع.....
-	-	-	-	۲۵۲۶	۳۳۲۵۹	تجارت.....
۸۱۹۴	۸۱۰۹۴	۱۶۸۵۸	۷۹۱۱	۲۵۰۵۲	۸۹۰۰۵	رفاه کارگران.....
۷۱۱۴	۹۷۳۵۶	۳۳۸۸۶	۳۶۵۳۵	۴۱۹۹۹	۱۳۳۹۰۱	سپه.....
۲۱۰۰۶	۳۱۵۴۳۳	۴۴۷۲۹	۲۸۳۷۱	۶۵۷۵۵	۳۳۳۹۰۴	صادرات.....
۲۰۲۵۳	...	۰	۰	۲۰۲۵۳	...	کشاورزی.....
۲۶۳۳	۵۶۵۰۰	۲۷۳۰	۶۵۳۸	۸۳۷۳	۶۳۰۳۸	مسکن.....
...	ملته.....
۱۹۹۷۳	۳۰۷۰۰۵	۶۱۰۲۶	۹۹۷۱۷	۸۰۹۹۸	۴۰۶۷۲۲	ملی.....

ماخذ: بانکهای استان مرکزی.

جدول ۳-۱۸- تعداد و میزان مانده سپرده‌های قرض‌الحسنه و سرمایه‌گذاری نزد بانکها برحسب نوع تا پایان سال ۱۳۷۵ (دنباله)

واحد: میلیون ریال

سرمایه‌گذاری						بانک
بلندمدت		کوتاه مدت		کل		
مبلغ	تعداد	مبلغ	تعداد	مبلغ	تعداد	
۳۳۷۲۶۳۳	۳۹۰۷۸	۵۸۱۱۲۰۰	۳۳۷۲۲۱	۹۱۸۵۸۳۳	۲۵۶۲۹۹	جمع.....
۱۰۵۱۵	۲۱۱۴	۱۳۵۳۴	۱۴۵۲۹	۲۴۰۴۹	۱۶۶۴۲	تجارت.....
۲۶۱۰	۶۴۱	۳۹۷۸	۳۳۸۴	۶۵۸۸	۵۰۲۵	رفاه کارگران.....
۲۷۱۹۸	۴۳۲۹	۳۲۲۵۲	۲۹۷۷۸	۵۹۴۵۰	۳۴۱۰۷	سپه.....
۴۰۳۸۳	۷۹۵۰	۷۸۱۸۹	۱۰۱۹۴۲	۱۱۸۵۷۲	۱۰۹۸۹۲	صادرات.....
۳۳۳۷	۸۳۶	۵۶۲۰	...	۸۸۵۷	...	کشاورزی.....
۱۴۸۱	۳۹۹	۲۵۲۵	۲۸۸۳	۴۰۰۶	۴۲۸۲	مسکن.....
...	ملته.....
۵۵۳۵۱	۱۲۸۱۰	۶۵۲۳۶	۷۳۷۰۵	۱۲۰۵۸۷	۸۵۵۱۵	ملی.....

ماخذ: بانکهای استان مرکزی.

جدول ۴-۱۸- تعداد و مبلغ اعتبارات پرداختی بانکهای استان مرکزی: ۱۳۷۵ واحد میلیون ریال

بخش خدمات		صنعت و معدن		کشاورزی		نام بانک
مبلغ	تعداد	مبلغ	تعداد	مبلغ	تعداد	
•	•	۱۱۰۵۹	۷۳۵	۷۱۹۹	۱۱۹۹	تجارت.....
•	•	۲۲۳۰	۸۲	۲۴۸	۲۳	رفاه کارگران.....
•••	۶۸۳۵	•••	۵۴۴۰	•••	۲۸۱۱	سپه.....
•	•	۲۱۱۶۵	۲۹۲۹	۲۱۹۹۱	۷۳۲۶	صادرات.....
•	•	•	•	۱۲۳۳۰	۲۳۷۲۲	کشاورزی.....
•••	•••	•••	•••	•••	•••	ملت.....
•	•	•	•	•	•	مسکن.....
۱۰۹۹۹	۷۶۴۰	۲۴۲۰۲	۴۱۲۱	۱۲۸۶۵	۲۵۹۲	ملی.....

مأخذ: بانکهای استان مرکزی.

جدول ۴-۱۸- تعداد و مبلغ اعتبارات پرداختی بانکهای استان مرکزی: ۱۳۷۵ (دنباله) واحد میلیون ریال

سایر		ساختمان		بازرگانی داخلی		نام بانک
مبلغ	تعداد	مبلغ	تعداد	مبلغ	تعداد	
۲۸۲۲	۲۴۲۰	۷۹۶۱	۴۸۹۱	۹۳۲۷	۶۱۲	تجارت.....
۲۳۵۲	۱۲۴۰	۲۵۷۲	۲۸۲	۳۱۲۹	۳۴۸	رفاه کارگران.....
•••	۱۰۰۰۰	•••	۱۵۹۳۳	•	•	سپه.....
۱۱۵۰۵	۲۵۸۵	۱۳۱۵۸	۲۷۵۱	۱۴۰۶۲	۲۹۳۲	صادرات.....
•	•	•	•	•	•	کشاورزی.....
•••	•••	•••	•••	•••	•••	ملت.....
•	•	۲۷۶۷۷	۲۳۷۲	۸۶	۱۲	مسکن.....
•	•	۲۷۷۱۷	۸۱۲۰	۲۶۸۲۲	۲۲۳۰	ملی.....

مأخذ: بانکهای استان مرکزی.

جدول ۱۸۵ - شصت و نهمین نمایشگاه بانک ملی ایران در استان: ۱۳۷۵

تعداد شنبه	بانکهای شهرستان
۶۸	کل استان
۳۱	اراک
۱	آستیان
۴	تفرش
۶	خمین
۵	دلیجان
۱۰	ساوه
۶	سرپند
۵	محلان

ماخذ: بانک ملی استان مرکزی

جدول ۱۸۶ - کارکنان بانک ملی بر حسب درجه تحصیلی و به تفکیک شهرستان: ۱۳۷۵

لیسانس و بالاتر	فوق دیپلم	دیپلم	کمتر از دیپلم	بیسواد	جمع	بانکهای شهرستان
۳۲	۴۵	۲۳۴	۲۳۹	۰	۵۵۰	کل استان
۲۵	۳۰	۲۰۸	۱۳۴	۰	۳۸۷	اراک
۰	۰	۶	۵	۰	۱۱	آستیان
۰	۰	۳۳	۱۱	۰	۴۴	تفرش
۰	۵	۳۵	۲۰	۰	۶۰	خمین
۲	۰	۲۷	۱۴	۰	۴۳	دلیجان
۳	۶	۷۸	۳۹	۰	۱۱۶	ساوه
۱	۲	۳۷	۱۰	۰	۴۰	سرپند
۱	۲	۳۰	۱۶	۰	۴۹	محلان

ماخذ: بانک ملی استان مرکزی

جدول ۱۸۷- سپرده نزد بانک ملی ایران در استان: ۱۳۷۵

واحد: میلیون ریال

سپرده بلند مدت		جمع کل		بانکهای شهرستانها
مبلغ	تعداد	مبلغ	تعداد	
۵۵۳۵۱	۱۲۸۱۰	۲۶۷۸۹۰	۴۹۲۳۳۷	کل استان.....
۳۱۲۳۳	۶۴۰۲	۱۵۱۵۸۳	۲۱۳۲۵۱	اراک.....
۷۶۹	۲۵۰	۴۸۲۶	۱۲۳۵۰	آشتیان.....
۳۳۹۹	۶۳۶	۷۱۹۳	۲۴۵۶۵	تفرش.....
۲۸۷۲	۱۱۳۹	۱۶۷۵۰	۴۲۱۷۲	خمین.....
۳۷۱۶	۸۴۴	۱۳۸۰۷	۳۹۳۹۶	دلیجان.....
۹۲۶۹	۲۱۹۹	۴۸۸۴۰	۱۰۰۷۲۷	ساوه.....
۱۷۰۲	۵۹۲	۸۶۵۵	۳۹۷۷۵	سریند.....
۳۳۸۱	۷۴۸	۱۶۳۳۶	۳۹۹۸۱	محلات.....

ماخذ: بانک ملی استان مرکزی.

جدول ۱۸۷- سپرده نزد بانک ملی ایران در استان: ۱۳۷۵ (دنباله)

واحد: میلیون ریال

سایر سپردهها		قرض الحسنه (پس انداز)		قرض الحسنه (جاری)		سپرده کوتاه مدت		بانکهای شهرستان
مبلغ	تعداد	مبلغ	تعداد	مبلغ	تعداد	مبلغ	تعداد	
۶۶۳۰۵	۰۰۰	۱۹۹۷۲	۳۰۷۰۰۵	۶۱۰۲۶	۹۹۷۱۷	۶۵۳۳۶	۷۲۷۰۵	کل استان.....
۳۵۲۵۹	۰۰۰	۸۵۲۳	۱۲۳۵۸۹	۳۴۱۸۲	۵۰۸۹۹	۳۳۳۶۶	۳۱۳۶۱	اراک.....
۲۸۲	۰۰۰	۵۲۱	۶۷۳۳	۱۳۰۷	۳۰۱۷	۱۷۴۶	۳۳۰	آشتیان.....
۶۴۵	۰۰۰	۶۵۳	۱۶۱۸۰	۷۹۲	۲۳۴۵	۳۷۰۲	۴۳۰۴	تفرش.....
۲۸۳۲	۰۰۰	۱۹۰۴	۲۷۶۹۳	۴۱۸۷	۸۶۴۶	۳۹۵۵	۴۶۹۴	خمین.....
۳۰۶۲	۰۰۰	۷۶۴	۱۵۸۱۶	۳۹۴۲	۵۸۳۳	۳۳۱۸	۶۹۰۲	دلیجان.....
۸۸۸۷	۰۰۰	۴۹۶۶	۶۷۷۰۷	۱۱۱۶۷	۱۶۳۱۸	۱۲۵۵۱	۱۲۵۳۳	ساوه.....
۲۰۹۰	۰۰۰	۱۳۰۷	۲۰۳۳۱	۱۳۳۹	۶۱۰۵	۲۱۱۷	۳۳۳۷	سریند.....
۳۰۳۷	۰۰۰	۱۳۳۳	۲۷۹۳۶	۴۰۰۵	۵۴۵۳	۴۴۷۹	۵۸۴۴	محلات.....

ماخذ: بانک ملی استان مرکزی.

جدول ۱۸۸- تعداد مبلغ اعتبارات پرداختی بانک ملی ایران بر حسب نوع اعتبار در سال ۱۳۷۵:

واحد: میلیون ریال

مبلغ	تعداد	نوع اعتبار
۱۳۷۶۱۹	۲۶۷۰۵	جمع کل.....
۱۲۸۶۵	۲۵۹۴	کشاورزی.....
۴۲۲۰۴	۴۱۲۱	صنعتی و معدنی.....
۴۶۸۱۲	۴۳۳۰	بازرگانی داخلی.....
۱۰۹۹۹	۷۶۴۰	بخش خدمات.....
۳۳۷۲۷	۸۱۲۰	ساختن.....
.	.	سایر سپردهها.....

ماخذ: بانک ملی استان مرکزی.

جدول ۱۸۹- شعب و نمایندگی بانک صادرات ایران در استان: ۱۳۷۵

تعداد شعبه	بانکهای شهرستان
۸۴	کل استان.....
۴۴	اراک.....
۲	استهبان.....
۲	نقرش.....
۸	خمین.....
۴	دلیجان.....
۱۴	ساوه.....
۶	سربند.....
۴	محلات.....

ماخذ: بانک صادرات استان مرکزی.

جدول ۱۸-۱۰ - کارکنان بانک صادرات ایران در استان بر حسب درجه تحصیلی و به تکنیک شهرستان: ۱۳۷۵

بانکهای شهرستان	جمع	پیسواد	کمتر از دیپلم	دیپلم	فوق دیپلم	ایستادن و بالاتر
کل استان.....	۵۳۳	۰	۱۷۰	۳۳۶	۵	۲۲
اراک.....	۳۴۳	۰	۱۰۲	۲۱۲	۲	۲۲
آشتیان.....	۶	۰	۲	۳	۰	۰
تفرش.....	۷	۰	۲	۵	۰	۰
خمین.....	۴۰	۰	۱۹	۲۱	۰	۰
دلیجان.....	۱۷	۰	۸	۹	۰	۰
ساوه.....	۶۵	۰	۱۸	۴۶	۱	۰
سرپند.....	۲۱	۰	۵	۱۶	۰	۰
محلات.....	۳۳	۰	۱۱	۲۲	۰	۰

مأخذ: بانک صادرات استان مرکزی.

جدول ۱۸-۱۱ - سپرده نزد بانک صادرات ایران در استان: ۱۳۷۵

بانکهای شهرستان	جمع کل سپردهها		سپرده بلند مدت	
	تعداد	مبلغ	تعداد	مبلغ
کل استان.....	۲۵۳۷۶	۱۹۱۹۹۳	۷۹۵۰	۲۰۳۸۳
اراک.....	۲۵۹۹۰	۱۳۳۷۶۲	۲۶۹۳	۲۵۷۸۳
آشتیان.....	۱۱۳۵۹	۲۹۵۲	۱۸۹	۷۰۶
تفرش.....	۱۰۷۹۰	۲۳۲۱	۱۹۰	۶۲۷
خمین.....	۳۳۴۸۸	۱۱۹۷۱	۶۶۲	۲۳۵۸
دلیجان.....	۲۱۶۰۳	۶۰۷۹	۳۲۱	۱۲۸۱
ساوه.....	۷۹۱۹۵	۳۰۱۵۱	۱۱۲۱	۵۸۸۳
سرپند.....	۱۱۱۷۸	۳۱۷۵	۲۲۶	۹۲۵
محلات.....	۲۶۱۸۲	۱۰۴۵۸	۵۲۸	۲۷۰۰

مأخذ: بانک صادرات استان مرکزی.

۰ - تعداد سایر سپردهها در جمع آورده نشده است.

جدول ۱۸۱۱ - سپرده نزد بانک صادرات ایران در استان: ۱۳۷۵ (ذنباله)

ارقام: میلیون ریال

سایر سپرده‌ها		قرض الحسنه (پس انداز)		قرض الحسنه (جاری)		سپرده کوتاه مدت		بانکهای شهرستان
مبلغ	تعداد	مبلغ	تعداد	مبلغ	تعداد	مبلغ	تعداد	
۷۶۶۶	-	۲۱۰۰۶	۳۱۵۴۳۳	۲۲۷۲۹	۲۸۲۷۱	۷۸۱۸۹	۱۰۱۹۲۲	کل استان.....
۷۲۶۰	-	۱۱۵۰۰	۱۷۷۸۷۷	۳۰۳۹۲	۱۳۷۹۰	۳۹۷۱۳	۶۳۵۴۱	اراک.....
۱۷	-	۳۹۲	۸۹۴۱	۲۵۹	۴۰۶	۱۵۸۵	۱۹۲۳	اشتیان.....
۱۲	-	۲۲۶	۷۳۸۵	۲۶۶	۶۲۲	۱۳۹۰	۲۵۷۳	تفرش.....
۲۸	-	۱۵۸۶	۲۲۳۷۷	۲۱۰۷	۲۸۶۶	۵۷۹۲	۷۶۸۳	خمین.....
۱۵	-	۷۵۹	۱۳۳۱۶	۱۳۵۲	۱۹۵۸	۲۶۷۲	۵۰۰۸	دلیجان.....
۶۲	-	۵۴۵۱	۵۹۲۱۱	۷۵۹۶	۵۹۹۵	۱۱۱۵۹	۱۲۸۳۸	ساوه.....
۲۸	-	۴۰۳	۷۸۷۵	۳۱۲	۴۵۳	۱۵۱۸	۲۶۲۳	سربند.....
۴۴	-	۶۸۹	۱۷۵۵۱	۲۵۶۵	۳۳۶۱	۳۴۶۰	۵۷۲۲	مطالات.....

ماخذ: بانک صادرات استان مرکزی.

جدول ۱۸۱۲ - تعداد و مبلغ اعتبارات پرداختی بانک صادرات ایران بر حسب نوع اعتبار در استان: ۱۳۷۵

ارقام: میلیون ریال

صنعتی و معدنی		کشاورزی		بانکهای شهرستان
مبلغ	تعداد	مبلغ	تعداد	
۲۱۱۶۵	۳۹۳	۲۱۹۹۱	۷۳۲۶	کل استان.....
۱۰۵۸۲	۱۴۶۵	۲۲۰۰	۳۲۳	اراک.....
۶۳۵	۸۰	۱۵۴۰	۱۶۰	اشتیان.....
۱۰۵۹	۱۴۲	۱۱۱۰	۵۳۸	تفرش.....
۱۰۶۶	۱۴۷	۲۱۹۹	۲۶۷	خمین.....
۱۰۵۰	۱۴۰	۱۰۸۸	۵۳۰	دلیجان.....
۲۳۳۳	۴۸۵	۸۷۹۷	۳۳۶۰	ساوه.....
۴۲۳	۷۸	۶۵۹	۲۱۲۸	سربند.....
۲۱۱۶	۳۹۲	۲۳۹۸	۱۰۶۹	مطالات.....

ماخذ: بانک صادرات استان مرکزی.

جدول ۱۸-۱۲- تعداد و مبلغ اعتبارات پرداختی بانک صادرات ایران برحسب نوع اعتبار در استان: ۱۳۷۵ (دنباله) لرقام میلیون ریال

سایر وام‌های پرداختی		ساختمان		بانکهای شهرستان
مبلغ	تعداد	مبلغ	تعداد	
۱۱۵۰۵	۲۵۸۵	۱۳۱۵۸	۲۷۵۱	کل استان.....
۴۶۰۱	۱۲۳۴	۶۵۷۹	۲۵۸۳	اراک.....
۹۲۰	۲۸۶	۶۵۰	۲۸۷	اشتیان.....
۱۰۲۵	۲۳۲	۶۶۰	۲۸۰	تفرش.....
۹۲۱	۲۸۷	۱۳۱۵	۲۷۲	خمین.....
۱۲۶۵	۳۱۴	۱۷۸۱	۲۳۲	دلیجان.....
۱۲۸۶	۲۳۰	۸۲۵	۳۵۲	ساوه.....
۳۲۵	۱۰۷	۲۹۶	۱۲۵	سربند.....
۱۰۳۲	۲۳۲	۱۰۵۲	۴۳۰	محلات.....

مأخذ: بانک صادرات استان مرکزی.

جدول ۱۸-۱۲- تعداد و مبلغ اعتبارات پرداختی بانک صادرات ایران برحسب نوع اعتبارات در استان: ۱۳۷۵ (دنباله) لرقام میلیون ریال

بازرگانی داخلی		بانکهای شهرستان
مبلغ	تعداد	
۱۴۰۶۲	۲۹۳۲	کل استان.....
۶۸۹۰	۱۲۳۶	اراک.....
۷۰۳	۱۲۷	اشتیان.....
۸۲۳	۱۷۶	تفرش.....
۱۲۶۵	۲۶۳	خمین.....
۱۱۲۳	۲۳۲	دلیجان.....
۱۴۰۶	۲۹۳	ساوه.....
۴۲۱	۸۷	سربند.....
۱۴۱۰	۲۹۶	محلات.....

مأخذ: بانک صادرات استان مرکزی.

جدول ۱۸-۱۲ - تعداد و مبلغ اعتبارات پرداختی بانک صادرات ایران بر حسب نوع اعتبار در استان مرکزی: ۱۳۷۵ (دنباله) ارقام: میلیون ریال

جمع کل اعتبارات پرداختی سال ۱۳۷۵		بانکهای شهرستان
مبلغ	تعداد	
۸۱۸۸۱	۲۱۵۲۳	کل استان.....
۴۰۸۵۲	۷۲۹۲	اراک.....
۴۴۴۸	۹۰	اشتیان.....
۴۷۰۷	۱۴۵۹	تفرش.....
۶۷۶۶	۱۳۳۶	خمین.....
۶۳۰۸	۱۵۲۰	دلپجان.....
۱۶۶۳۷	۳۸۲۰	ساوه.....
۲۱۴۵	۲۵۳۵	سوپند.....
۱۰۰۰۸	۲۵۱۱	محلان.....

ماخذ: بانک صادرات استان مرکزی.

جدول ۱۸-۱۳ - شعب و نمایندگی بانک سپه در استان: ۱۳۷۵

شهرستان	جمع	تعداد شعبه	تعداد نمایندگی پایه
کل استان.....	۲۲	۲۲	۲
اراک.....	۱۳	۱۱	۲
اشتیان.....	۱	۱	۰
تفرش.....	۱	۱	۰
خمین.....	۲	۲	۰
دلپجان.....	۱	۱	۰
ساوه.....	۳	۳	۰
سوپند.....	۱	۱	۰
محلان.....	۲	۲	۰

ماخذ: بانک سپه استان مرکزی.

جدول ۱۸-۱۲- کارکنان بانک سپه در استان بر حسب درجه تحصیلی و به تفکیک شهرستان: ۱۳۷۵

شهرستان	جمع	پسواد	کمتراز دیپلم	دیپلم	فوق دیپلم	لیسانس و بالاتر
کل استان.....	۲۵۲	۰	۹۵	۱۲۹	۳	۷
اراک.....	۱۲۲	۰	۴۸	۸۸	۱	۵
آشتیان.....	۶	۰	۲	۲	۰	۰
تفرش.....	۸	۰	۳	۵	۰	۰
خمین.....	۲۵	۰	۹	۱۶	۰	۲
دلیجان.....	۱۰	۰	۵	۵	۰	۰
ساوه.....	۳۷	۰	۱۶	۱۹	۰	۰
سرپند.....	۶	۰	۳	۳	۰	۰
محلالت.....	۲۰	۰	۸	۱۰	۲	۰

ماخذ بانک سپه استان مرکزی.

جدول ۱۸-۱۵- سپرده نزد بانک سپه در استان: ۱۳۷۵

ارقام میلیون ریال

بانکهای شهرستان	جمع کل سپردهها		سپرده بانده مدت	
	تعداد	مبلغ	تعداد	مبلغ
کل استان.....	۱۶۸۰۰۸	۹۶۴۴۹	۲۳۳۹	۲۷۱۹۸
اراک.....	۸۵۴۶۱	۶۰۹۳۹	۲۵۲۸	۱۹۹۸۳
آشتیان.....	۳۵۳۲	۸۳۹	۲۹	۱۱۸
تفرش.....	۴۶۱۱	۱۱۷۲	۱۰۹	۳۹۲
خمین.....	۱۵۴۴۱	۶۳۵۸	۳۷۹	۱۱۸۵
دلیجان.....	۸۷۵۹	۳۳۳۵	۲۰۹	۸۹۱
ساوه.....	۳۳۰۵۴	۱۵۶۲۵	۵۶۶	۲۶۱۵
سرپند.....	۴۹۲۰	۱۲۷۵	۷۵	۲۲۰
محلالت.....	۱۱۳۳۸	۵۸۳۶	۴۱۴	۱۸۷۳

ماخذ بانک سپه استان مرکزی.

۰- توضیح: مقدار سپه چک در جمع کل سپردهها محاسبه نشده است.

جدول ۱۸-۱۵ - سپرده نزد بانک سپه در استان: ۱۳۷۵ (دنباله)

ارقام به میلیون ریال

سپه چک		قرض الحسنه (پس انداز)		قرض الحسنه (جاری)		سپرده کوتاه مدت		بانکهای شهرستان
مبلغ	تعداد	مبلغ	تعداد	مبلغ	تعداد	مبلغ	تعداد	
۹۲۸۴	۱۸۱۴۰	۷۱۱۳	۹۷۳۵۶	۳۳۸۸۶	۳۶۵۲۵	۳۷۲۵۲	۳۹۷۷۸	کل استان.....
۴۸۳۱	۹۶۰۰	۴۱۳۴	۴۸۶۱۹	۲۰۹۵۵	۱۷۸۶۲	۱۵۸۵۷	۱۶۴۳۲	تراکم.....
۲۰۵	۴۰۰	۱۳۴	۲۵۰۷	۳۳۹	۷۳۶	۱۴۸	۲۵۲	استان.....
۱۲۰	۲۲۰	۱۶۶	۳۳۳۰	۴۶۱	۵۶۰	۳۵۳	۶۱۲	تفرش.....
۸۳۹	۱۶۰۰	۵۳۷	۸۰۲۱	۳۳۸۳	۴۱۵۶	۳۳۵۳	۲۸۸۵	خمین.....
۴۹۴	۹۰۰	۱۷۵	۴۸۱۰	۱۹۱۶	۱۸۵۳	۱۳۳۳	۱۸۸۷	دلیجان.....
۲۱۸۶	۲۳۰۰	۱۵۰۴	۲۰۷۴۵	۶۴۹۵	۸۰۵۱	۵۰۱۱	۴۶۹۲	ساوه.....
۱۷۵	۳۲۰	۲۰۸	۳۳۶۹	۴۵۵	۸۷۰	۳۷۲	۶۰۶	مریض.....
۳۳۵	۸۰۰	۲۵۵	۵۹۵۵	۱۷۹۲	۳۳۳۷	۱۹۱۵	۳۳۱۲	محلالت.....

ماخذ: بانک سپه استان مرکزی

جدول ۱۸-۱۶ - مبلغ اعتبارات پرداختی بانک سپه بر حسب نوع اعتبار در استان: ۱۳۷۵

ارقام به میلیون ریال

جمع	سایر	خدماتی	ساختمان	صنعت و معدن	کشاورزی	بانکهای استان
۲۲۰۱۹	۱۰۰۰۰	۶۸۲۵	۱۵۹۳۳	۵۴۴۰	۳۸۱۱	جمع.....

ماخذ: بانک سپه استان مرکزی

جدول ۱۷-۱۸ شعب و نمایندگی بانک تجارت در استان: ۱۳۷۵

بانکهای شهرستان	جمع	تعداد شعبه	تعداد نمایندگی (پاچه)
جمع.....	۳۳	۳۱	۲
اراکند.....	۱۴	۱۳	۱
آشتیان.....	۱	۱	۰
تفرش.....	۲	۲	۰
خمین.....	۵	۵	۰
دلیجان.....	۱	۱	۰
ساوه.....	۵	۵	۰
سربند.....	۲	۱	۱
محلات.....	۳	۳	۰

مأخذ: بانک تجارت استان مرکزی.

جدول ۱۸-۱۸ کارکنان بانک تجارت در استان به تفکیک درجه تحصیلی: ۱۳۷۵

بانکهای شهرستان	جمع	پیسواد	کمتر از دیپلم	دیپلم	فوق دیپلم	لیسانس و بالاتر
جمع.....	۲۲۸	۰	۷۲	۱۳۶	۴	۲۶
اراکند.....	۱۲۸	۰	۳۷	۶۷	۴	۲۰
آشتیان.....	۴	۰	۱	۳	۰	۰
تفرش.....	۷	۰	۳	۴	۰	۰
خمین.....	۳۰	۰	۱۳	۱۶	۰	۱
دلیجان.....	۶	۰	۱	۳	۰	۲
ساوه.....	۳۰	۰	۱۱	۱۸	۰	۱
سربند.....	۵	۰	۱	۴	۰	۰
محلات.....	۱۸	۰	۵	۱۱	۰	۲

مأخذ: بانک تجارت استان مرکزی.

جدول ۱۹-۱۸- سپرده نزد بانک تجارت در استان ۱۳۷۵

ارقام: میلیون ریال

نوع سپرده	تعداد	مبلغ
جمع کل	۷۶۸۰۶	۶۹۰۶۶
سپردهای بلندمدت	۲۱۱۳	۱۰۵۱۵
سپردهای کوتاه مدت	۱۲۵۲۹	۱۲۵۲۲
قرض الحسنه	۲۳۲۵۹	۲۵۲۶
سایر سپردهها	۱۶۷۰۵	۲۰۲۷۱

ماخذ: بانک تجارت استان مرکزی

جدول ۱۸-۲۰- تعداد و مبلغ اعتبارات پرداختی بانک تجارت بر حسب نوع اعتبار: ۱۳۷۵

ارقام: میلیون ریال

شرح	تعداد	مبلغ
جمع کل	۹۸۵۷	۲۸۲۶۸
ساختمان	۲۸۹۱	۷۶۶۱
کشاورزی	۱۱۹۹	۷۱۹۹
صنعت و معدن	۷۲۵	۱۱۰۵۹
بازرگانی داخلی	۶۱۲	۹۳۲۷
سایر اعتبارات	۲۴۲۰	۲۸۲۲

ماخذ: بانک تجارت استان مرکزی

جدول ۱۸-۲۱- شعب و نمایندگی بانک مسکن در استان: ۱۳۷۵

بانکهای شهرستان	جمع	تعداد شعبه	تعداد نمایندگان
-----------------	-----	------------	-----------------

جمع.....

۱۴ ۱۴

مأخذ: بانک مسکن استان مرکزی.

جدول ۱۸-۲۲- کارکنان بانک مسکن در استان به تفکیک درجه تحصیلی: ۱۳۷۵

بانکهای شهرستان	جمع	پسواد	کمتر از دیپلم	دیپلم	فوق دیپلم	لیسانس و بالاتر
-----------------	-----	-------	---------------	-------	-----------	-----------------

جمع.....

۹۲ ۰ ۴۰ ۴۵ ۳ ۴

مأخذ: بانک مسکن استان مرکزی.

جدول ۱۸-۲۳- سپرده بانک مسکن در استان ۱۳۷۵

ارقام: میلیون ریال

نوع سپرده	تعداد	مبلغ
-----------	-------	------

جمع کل.....

۸۲۷۰۶ ۲۸۲۶۸

سپردههای بلندمدت.....

۳۹۹ ۱۴۸۱

سپردههای کوتاهمدت.....

۲۸۸۳ ۲۵۲۵

قرض الحسنه (پس انداز).....

۵۶۵۰۰ ۳۶۲۳

قرض الحسنه (جاری).....

۶۵۳۸ ۲۷۳۰

پس انداز صندوق مسکن.....

۱۳۲۱۶ ۲۲۲۹۶

صندوق مسکن ویژه کارکنان دولت.....

۳۱۷۰ ۱۱۴۹۳

مأخذ: بانک مسکن استان مرکزی.

جدول ۲۲-۱۸- اعتبارات پرداختی بانک مسکن در استان ۱۳۷۵

ارقام: میلیون ریال

شرح	تعداد	مبلغ
جمع کل	۲۳۸۵	۲۷۷۶۲
بازرگانی داخلی	۱۲	۸۶
ساختن و مسکن	۲۳۷۳	۲۷۶۷۶

مأخذ: بانک مسکن استان مرکزی

جدول ۲۵-۱۸- تسبب بانک رفاه کارگران در استان ۱۳۷۵

بانکهای استان	جمع	تعداد شعبه	تعداد نمایندگی پایه
جمع	۱۰	۸	۲

مأخذ: بانک رفاه کارگران استان مرکزی

جدول ۲۶-۱۸- کارکنان بانک رفاه کارگران در استان به تفکیک درجه تحصیلی: ۱۳۷۵

بانکهای شهرستان	جمع	پسواد	کمتر از دیپلم	دیپلم	فوق دیپلم	لیسانس و بالاتر
جمع	۸۸	-	۲۳	۶۳	۱	۱

مأخذ: بانک رفاه کارگران استان مرکزی

جدول ۲۷-۱۸- سپرده نزد بانک رفاه کارگران در استان ۱۳۷۵

ارقام: میلیون ریال

نام سپرده	تعداد	مبلغ
جمع	۹۴۰۳۰	۳۱۶۴۰
سپرده بلتعمدت	۶۴۱	۲۶۱۰
سپرده کوتاه مدت	۲۳۸۴	۳۹۷۸
قرض الحسنه (جاری)	۷۹۱۱	۱۶۸۵۸
قرض الحسنه (پس انداز)	۸۱۰۹۴	۸۱۹۴
سایر سپرده ها

مأخذ: بانک رفاه کارگران استان مرکزی

جدول ۱۸-۲۸- تعداد و مبلغ اعتبارات پرداختی بانک رفاه کارگران بر حسب نوع اعتبار در سال ۱۳۷۵
 لرقام: میلیون ریال

شرح	تعداد	مبلغ
جمع کل	۲۰۷۵	۱۲۵۵۴
کشاورزی	۲۳	۲۶۸
صنعت و معدن	۸۲	۲۲۲۰
ساختمان	۲۸۲	۲۵۷۲
بازرگانی داخلی	۲۲۸	۳۱۲۹
سایر سپرده‌ها	۱۲۲۰	۲۲۵۲

مأخذ: بانک رفاه کارگران استان مرکزی.

جدول ۱۸-۲۹- شعب و نمایندگی بانک ملت در استان: ۱۳۷۵

بانکهای شهرستان	جمع	تعدادشعبه	تعدادنمایندگی پایه
جمع	۲۲	۳۱	۲

مأخذ: بانک ملت استان مرکزی.

جدول ۱۸-۳۰- کارکنان بانک ملت در استان به تفکیک درجه تحصیلی: ۱۳۷۵

بانکهای شهرستان	جمع	پسواد	کمتر از دیپلم	دیپلم	فوق دیپلم	لیسانس و بالاتر
جمع	۲۹۸	۱	۱۰۷	۱۷۲	۷	۹

مأخذ: بانک ملت استان مرکزی.

جدول ۱۸۳۱ - تعداد و مبلغ اعتبارات پرداختی بانک ملت بر حسب نوع اعتبار در استان: ۱۳۷۵

ارقام: میلیون ریال

جمع کل اعتبارات پرداختی سال ۱۳۷۵		بانکهای شهرستان
مبلغ	تعداد	

۶۸۱۵۰

۱۰۹۷۹

جمع.....

ماخذ: بانک ملت استان مرکزی

جدول ۱۸۳۲ - شعب و نمایندگی بانک کشاورزی در استان: ۱۳۷۵

تعداد شعبه خدماتی	تعداد شعبه سایر	جمع کل	کل محل شعبه مرکزی
-------------------	-----------------	--------	-------------------

۳۶

۱۹

۵۵

جمع.....

۱۵

۷

۲۲

لرکده.....

۰

۱

۱

استان.....

۲

۲

۴

تفرش.....

۵

۲

۷

خمین.....

۲

۱

۳

دلیجان.....

۸

۴

۱۲

ساوه.....

۳

۱

۴

سربند.....

۱

۱

۲

محلته.....

ماخذ: بانک کشاورزی استان مرکزی

جدول ۱۸-۳۳- کارکنان بانک کشاورزی در استان به تفکیک درجه تحصیلی: ۱۳۷۵

محل شعبه مرکزی	جمع	پسواد	کمتر از دیپلم	دیپلم	فوق دیپلم	لیسانس و بالاتر
جمع	۳۲۵	۰	۷۵	۲۱۵	۹	۲۶
اراکند	۱۲۸	۰	۲۹	۸۴	۲	۲۱
آشتیان	۱۲	۰	۲	۸	۰	۲
تفرش	۲۹	۰	۱۰	۱۹	۰	۰
خمین	۲۸	۰	۹	۲۶	۰	۳
دلیجان	۱۴	۰	۳	۹	۱	۱
ساوه	۶۷	۰	۱۳	۳۷	۳	۲
سرپند	۲۳	۰	۴	۱۵	۱	۲
محلات	۱۲	۰	۳	۷	۰	۲

مأخذ: بانک کشاورزی استان مرکزی.

(ارقام: هزاره)

جدول ۱۸-۳۴- سپرده نزد بانک کشاورزی در استان: ۱۳۷۵

محل شعبه مرکزی	سپرده بلند مدت	
	تعداد	مبلغ
جمع	۸۲۶	۲۳۷۰۸۴
اراکند	۲۲۱	۱۵۷۶۷۸۲
آشتیان	۱۷	۱۹۱۰۵۰
تفرش	۱۴۰	۲۷۳۲۸۵
خمین	۴۹	۱۴۳۱۸۰
دلیجان	۲۰	۱۴۳۱۲۶
ساوه	۱۶۱	۶۳۵۳۵۰
سرپند	۲۹	۱۷۰۵۰۰
محلات	۱۹	۹۳۷۱۰

مأخذ: بانک کشاورزی استان مرکزی.

جدول ۱۸۳۲ - سپرده نزد بانک کشاورزی در استان ۱۳۷۵ (دنباله)

(ارقام: هزار)

محل شعبه مرکزی	سپرده کوتاه مدت مبلغ	قرض الحسنه (پس انداز)	سایر سپرده ها مبلغ
جمع.....	۵۶۲۰۲۸۶	۲۰۲۵۲۷۱۲	۲۱۲۰۲۲۲۵
لرکده.....	۲۸۷۱۲۱۵	۷۳۳۶۲۰۷	۱۲۶۵۲۷۱۸
انستیان.....	۱۶۳۳۱۶	۷۸۲۶۶۶	۲۳۸۲۸۳
تفرش.....	۲۲۰۶۱۲	۲۲۰۸۲۳۱	۸۶۶۲۳۹
خمین.....	۲۹۹۱۶۸	۱۷۲۶۳۳۲	۱۰۹۹۲۷۶
دلیجان.....	۱۶۲۵۰۲	۲۸۶۲۳۲	۹۱۲۵۷۵
ساوه.....	۱۰۲۶۶۵۳	۵۱۵۹۵۸۵	۲۷۱۹۶۳۲
سرپند.....	۲۵۰۳۹۱	۱۸۱۷۲۸۶	۹۲۶۳۳۷
محلات.....	۱۶۲۶۲۵	۶۲۳۲۷۱	۷۸۲۲۲۵

مأخذ: بانک کشاورزی استان مرکزی

جدول ۱۸۳۳ - تعداد و مبلغ اعتبارات پرداختی بانک کشاورزی در استان ۱۳۷۵

ارقام: هزار

محل شعبه مرکزی	کشاورزی	
	تعداد	مبلغ
جمع.....	۲۲۷۲۲	۱۲۲۲۹۷۱۰
انستیان.....	۱۱۲۶	۲۲۸۸۶۲
لرکده.....	۷۳۹۹	۲۶۳۷۹۸۱۱
تفرش.....	۲۱۵۹	۹۹۰۰۰۷۱
خمین.....	۲۲۰۷	۸۸۲۶۰۰۶
دلیجان.....	۹۱۱	۲۶۲۷۶۶۷
ساوه.....	۵۸۰۱	۲۳۶۳۲۰۲۶
سرپند.....	۲۰۲۷	۹۵۵۲۸۹۲
محلات.....	۱۰۱۲	۵۱۸۸۳۵۳

مأخذ: بانک کشاورزی استان مرکزی

اعتبارات پرداختی بانک کشاورزی فقط در زمینه کشاورزی است.

جدول ۱۸-۳۶- مبلغ وامهای پرداختی بانک کشاورزی استان: ۷۵-۱۳۶۹

ارقام: میلیون ریال

سال	دامداری و دامپروری	مصارف جاری کشاورزی	زراعت واحداث باغات میوه	سایر مصارف صنایع روستائی و قالی و صنایع وابسته به کشاورزی
۱۳۶۹	۱۸۹۰	۵۷۸۱	۳۷۶	۵۷۸۲
۱۳۷۰	۸۴۵۲	۱۴۱۹۵	۴۱۵۵	۷۸۱۹
۱۳۷۱	۰	۰	۰	۰
۱۳۷۲	۱۵۶۶۲	۶۷۵۷	۱۴۲۶۷	۲۶۹۴۶
۱۳۷۳	۱۷۲۲۰	۱۸۱۴۹	۹۶۱۳	۲۶۲۹۰
۱۳۷۴	۲۰۶۹۴	۳۷۵۷۹	۱۳۷۰۴	۳۳۲۸۱
۱۳۷۵	۳۴۵۹۳	۱۶۰۸۷	۵۸۳۳۲	۱۳۴۰۶

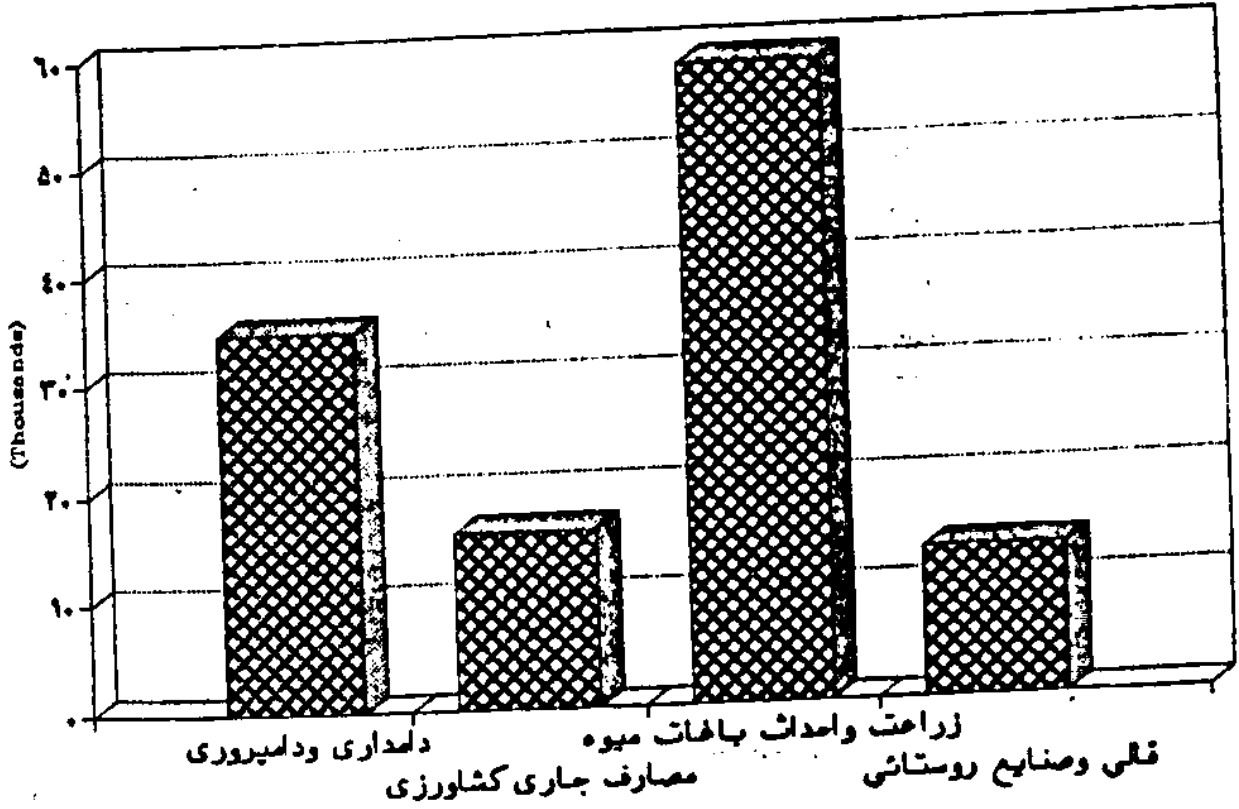
اخذ: بانک کشاورزی استان مرکزی.

جدول ۱۸-۳۷- تعداد وام و مبلغ وامهای پرداختی و وصولی بانک کشاورزی استان: ۷۵-۱۳۶۹

سال	تعداد وامهای پرداختی (فقره)	مبلغ وامهای پرداختی (میلیون ریال)	مبلغ وصولی (میلیون ریال)
۱۳۶۹	۳۳۸۹۸	۲۰۳۷۹	۱۶۸۵۹
۱۳۷۰	۳۳۵۳۹	۳۹۹۴۶	۱۹۱۱۵
۱۳۷۱	۱۶۷۵۶	۳۴۶۲۱	۲۳۲۳
۱۳۷۲	۲۵۰۳۳	۶۲۸۴۲	۳۳۸۳۲
۱۳۷۳	۲۲۱۵۰	۷۱۳۷۲	۵۵۴۲۰
۱۳۷۴	۲۱۵۷۴	۱۰۴۲۵۸	۷۲۴۷۳
۱۳۷۵	۳۳۷۲۴	۱۳۳۳۲۰	۸۹۳۳۲

خذ: بانک کشاورزی استان مرکزی.

**درصدوامهای پرداختی بانک کشاورزی استان
سال ۱۳۷۵**



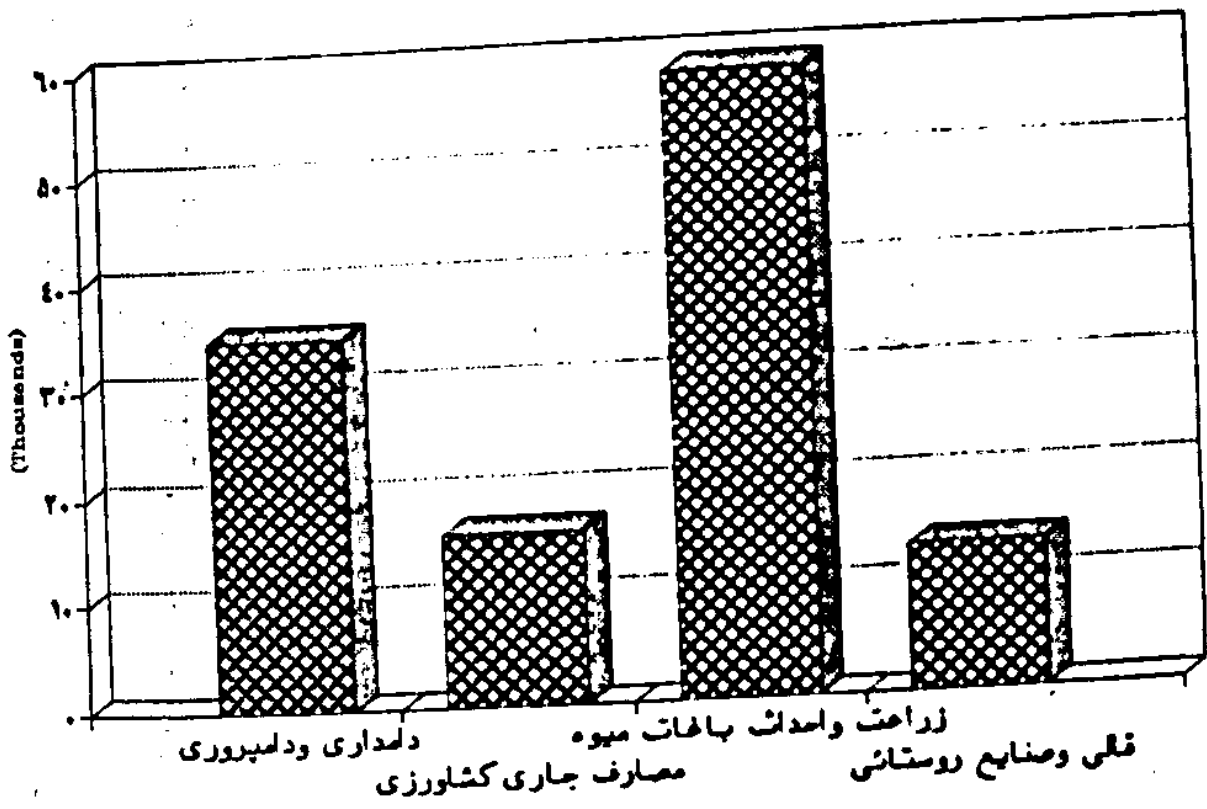
مبنا : جدول ۳۷ - ۱۸

جدول ۲۸-۱۸- میزان حق بیمه دریافتی شعبه بیمه بر حسب نوع در سال ۱۳۷۵

شرح	آسیا	ایران	البرز	کتاب
جمع	۳۶۶۶۹۸	۸۲۶۲۰۰۰	۶۷۳۸۰۷۷۵۲	۱۳۵۵۲۰۹
آتش سوزی	۳۱۲۲۲۰	۱۱۲۲۰۰۰	۱۲۲۲۶۲۲۳	
باربری	۹۷۱۹۷	۶۸۰۰۰	۱۶۵۲۰۷۵۵	
بدنه اتومبیل	۸۶۶۶۱۸	۱۰۸۸۰۰۰	۲۱۵۰۱۹۵۰۱	
شخص ثالث	۱۷۶۹۰۲۲	۲۰۴۲۰۰۰	۲۵۱۹۲۸۰۲۸	
حوادث سر نشین	۲۲۶۵۲۵		۳۷۵۲۸۲۹۲	
اشخاص	۳۶۶۲۲۳			
مازاد مالی		۲۲۹۰۰۰		
سایر	۶۹۷۳			۳۷۲۱
مسئولیت		۱۱۰۰۰		
عمر		۱۰۳۱۰۰۰		۱۷۶۳۲۲
حوادث		۱۳۸۲۰۰۰	۲۹۶۹۳۷۵۵	۱۲۷۱۰
درماتی		۶۶۲۰۰۰		۱۱۵۶۷۱۵
غرغمت قوت و نقص عضو				۳۷۲۱

أخذ کلیه شعب

درصدوامهای پرداختی بانک کشاورزی استان
سال ۱۳۷۵



مبدا: جدول ۳۷ - ۱۸

جدول ۱۸-۳۸- میزان حق بیمه دریافتی شمه بیمه بر حسب نوع در سال ۱۳۷۵

(هزار)

شرح	اسیا	ایران	البرز	دانا
جمع.....	۳۶۶۶۹۸	۸۲۶۲۰۰۰	۶۷۲۸۰۷۷۵۲	۱۳۵۵۲۰۹
آتش سوزی.....	۳۱۲۲۲۰	۱۱۲۲۰۰۰	۱۲۲۲۹۶۴۲۳
یاریری.....	۹۷۱۹۷	۶۹۸۰۰۰	۱۶۵۲۰۷۵۵
بدنه اتومبیل.....	۸۶۶۶۱۸	۱۰۸۸۰۰۰	۲۱۵۰۱۹۵۰۱
شخص ثالث.....	۱۷۶۹۰۲۲	۲۰۲۲۰۰۰	۲۵۲۹۲۸۰۲۸
حوادث سر نشین.....	۲۲۶۵۲۵	۳۷۵۲۸۲۹۲
اشخاص.....	۳۶۶۴۲۳
مازاد مالی.....	۲۲۹۰۰۰
سایر.....	۶۹۷۳	۳۷۳۱
مسئولیت.....	۱۱۰۰۰
عمر.....	۱۰۳۱۰۰۰	۱۷۶۳۲۲
موادش.....	۱۲۸۴۰۰۰	۲۹۹۳۷۵۵	۱۲۷۱۰
نرماتی.....	۶۶۲۰۰۰	۱۱۵۶۷۱۵
نرغمت فوت و نقص عضو.....	۳۷۳۱

اخذ کلیه شعب

جدول ۱۸۳۹ - میزان خسارت پرداختی توسط شعبه بیمه بر حسب نوع ۱۳۷۵

(ارقام: هزار ریال)


شرح	اسیا	ایران	البرز	داتا
جمع	۳۳۱۳۳۲۱	۳۶۲۰۰۰	۷۱۳۵۷۵۶۲	۶۹۹۵۵۹
آتش سوزی	۳۳۶۲۲	۳۶۲۰۰۰	۱۷۶۵۷۰۰	...
باربری	.	۳۷۰۰۰
شخص ثالث	۳۳۰۷۰۶	۱۰۷۱۰۰۰	۶۸۵۶۲۷۰۶	...
سرنشین	۳۳۸۲۶۸
بدنه اتومبیل	۳۳۱۸۸۵	۳۹۵۰۰۰	۲۶۱۸۳۱۰۲	...
اشخاص	۷۱۲۵۰
دیگر	.	۷۹۱۰۰۰
سایر	۱۰۳۲۰
مازاد مالی	.	۳۳۷۰۰۰
عمر	.	۷۳۲۰۰۰
حوادث	.	۸۰۱۰۰۰
فرمانی	.	۳۳۶۰۰۰

مأخذ: کلیه شعبه

• ارقام به ریال در دست نیست.

فصل نوزدهم:

تعاونی‌ها



تعاریف و مفاهیم :

اهداف بخش تعاونی :

۱- ایجاد و تأمین شرایط و امکانات کار برای همه بهمنگور رسیدن به اشتغال کامل.

۲- قرار دادن وسایل کار در اختیار کسانی که قادر به کارند ولی وسایل کار ندارند.

۳- پیشگیری از تمرکز و تداول ثروت در دست افراد و گروههای خاص جهت تحقق عدالت اجتماعی.

۴- جلوگیری از کار فرمای مطبق شدن.

۵- قرار گرفتن مدیریت و سرمایه و منافع حاصله اختیار نیروی کار و تشویق بهر برداری مستقیم از حاصل کار خود.

۶- پیشگیری از انحصار، استکبار، نورو و انحراف به غیر.

۷- توسعه و تحکیم مشارکت و تعاون عمومی بین همه مردم.

توجه : اهداف مذکور این ماده باید با رعایت ضرورت های حاکم بر برنامه ریزی عمومی اقتصاد کشور در هر یک از مراحل رشد عملی

شود.

شرکت تعاونی :

« تعاونی سازمانی است اقتصادی - اجتماعی که در جهت تأمین نیازهای مشترک اعضاء گام بر می دارد و فعالیت آن مبتنی بر همکاری

و مشارکت گروهی اعضاء در تشکیل اداره و کنترل امور تعاونی به صورت مستقیم و غیر مستقیم می باشد. بدین است. در بهر برداری از

فایده های شرکت، اعضاء بطور عادلانه سهم خواهند بود.

انواع تعاونیها :

بر اساس قانون بخش تعاونی تعاونیها به طور کلی به دو دسته تولیدی و توزیعی تقسیم می شوند :

« تعاونیهای تولید شامل تعاونیهای است که در امور مربوط به کشاورزی، دامپروری، دامپروری، پرورش ماهی، شیلات، صنعت، معدن،

عمران شهری و روستایی و مشاوره و نظایر اینها فعالیت می نمایند.

« تعاونیها - توزیع عبارتند از تعاونیهای که نیاز مشاغل تولیدی و یا مصرف کنندگان عضو خود را در چهارچوب مصالح عمومی و بهمنگور

گشش هزینهها و قیمتها تأمین می نمایند.

عضو

عضو در شرکتهای تعاونی شخصی است حقیقی که بجهت شرایط مندرج در قانون بخش تعاونی اقتصاد جمهوری اسلامی ایران بوده و

مطابق به اهداف بخش تعاونی و اساسنامه قانونی آن تعاونی باشد.

جدول ۱۹-۱ - مشخصات شرکتهای تعاونی تحت پوشش سازمان تعاون روستایی استان به تفکیک نوع تا پایان سال ۱۳۷۵

نوع شرکت	تعداد شرکت	تعداد عضو	سرمایه (ریال)
جمع.....	۱۲۲	۱۲۴۷۵۱	۶۷۵۰۱۲۴۵۲۳
تعاونی روستایی.....	۹۶	۱۱۱۷۰۹	۵۷۰۷۸۲۶۸۰۰
تعاونی کشاورزی.....	۲۶	۱۲۰۴۲	۱۰۲۲۳۰۷۷۲۳

ماخذ: سازمان تعاون روستایی استان مرکزی -

جدول ۱۹-۲ - مشخصات شرکت های تعاونی روستایی استان به تفکیک شهرستان: ۱۳۷۵

شهرستان	تعداد شرکت	تعداد اعضا	میزان سرمایه (ریال)
جمع.....	۹۶	۱۱۱۷۰۹	۵۷۰۷۸۲۶۸۰۰
لرکده.....	۳۴	۲۸۲۰۴	۲۲۲۶۵۲۱۲۵۰
تفرش.....	۷	۶۱۳۴	۱۷۲۱۱۵۳۵۰
خمین.....	۱۳	۱۲۴۵۲	۷۴۲۳۰۳۰۰۰
ساوه.....	۱۳	۱۲۲۷۳	۸۴۰۲۳۸۰۰۰
دلیجان.....	۵	۴۱۰۳	۲۰۰۰۶۵۰۰۰
سرپند.....	۱۸	۲۳۳۸۰	۱۳۱۸۲۶۰۰۰۰
محلان.....	۶	۳۹۷۳	۱۸۶۰۲۴۰۰۰

ماخذ: سازمان تعاون روستایی استان مرکزی -

جدول ۱۹-۳ - تعداد آبدیهای تحت پوشش واحدهای خدماتی شرکتهای تعاونی روستایی استان به تفکیک شهرستان: ۱۳۷۵

شهرستان	آبدیهای تحت پوشش	واحدهای خدماتی		
		فروشگاه تعاونی مصرف	فروشگاه مواد نفتی (عاملیت)	مخزن مواد سوختی (مخزن)
جمع.....	۱۲۹۴	۵۵۳	۲۶۷	۶۲۷
لرکده.....	۳۲۸	۱۸۲	۱۶۷	۲۰۴
تفرش.....	۷۵	۱۴	۶	۲۱
خمین.....	۱۵۹	۷۳	۱۴	۸۹
ساوه.....	۴۱۷	۱۸۲	۱۳	۹۳
دلیجان.....	۳۹	۱۹	۲۵	۲۹
سرپند.....	۳۳۳	۶۶	۱۲۲	۱۴۴
محلان.....	۴۳	۱۷	۲۰	۲۷

ماخذ: سازمان تعاون روستایی استان مرکزی -

جدول ۱۹۴- وام پرداختی و ذخائر قانونی شرکتهای تعاونی روستائی استان به تفکیک شهرستان: ۱۳۷۵ واحد: ریال

شهرستان	وام پرداختی		کل بدهی	ذخیره قانونی
	تعداد	مبلغ		
جمع.....	۲۸۷۸۹	۹۸۹۲۳۱۹۷۵	۱۰۴۶۱۳۵۵۰۹۵	۱۵۱۸۰۱۵۰۳۹
اراک.....	۸۴۸۶	۳۱۰۰۰۰۰۰۰	۳۱۰۰۰۰۰۰۰	۲۶۳۶۹۳۱۰۰
تفرش.....	۱۳۵۴	۲۸۱۶۵۰۰۰۰	۲۱۴۹۵۵۵۰۰	۲۸۲۲۰۴۶۴
خمین.....	۵۶۸۰	۱۴۸۱۷۲۴۰۰۰	۱۵۵۸۶۰۰۶۰۰	۷۱۸۴۱۰۸۶۹
ساوه.....	۴۸۹۴	۲۳۵۹۶۰۰۰۰	۲۳۲۰۱۷۲۰۵۱	۰
دلیجان.....	۱۱۲۱	۲۵۰۰۰۰۰۰	۲۵۴۰۵۱۵۸۶	۲۱۵۲۰۵۲۷
سرپند.....	۶۰۵۳	۱۷۶۹۷۷۸۳۴۰	۲۱۴۱۰۴۴۷۹۰	۱۷۲۰۰۷۹۹
محلات.....	۱۲۰۱	۴۵۶۱۴۹۶۳۵	۴۶۲۵۳۰۵۶۸	۱۰۱۸۵۹۳۰

ماخذ: سازمان تعاون روستائی استان مرکزی.

جدول ۱۹۵- مشخصات اتحادیههای تعاونی روستائی استان به تفکیک شهرستان: ۱۳۷۵

شهرستان	تعداد اتحادیه	تعداد شرکتهای عضو	سرمایه (اتحادیه ریال)	ذخیره (قانونی ریال)
جمع.....	۷	۹۶	۲۳۷۵۰۱۵۰۰۰	۸۰۱۱۸۷۸۲۰
اراک.....	۱	۳۴	۱۱۸۸۲۵۰۰۰۰	۲۱۹۵۸۷۰۳۹
تفرش.....	۱	۷	۲۳۱۱۰۰۰۰	۷۱۵۳۲۱۹۰
خمین.....	۱	۱۳	۲۴۸۰۲۵۰۰۰	۵۳۶۶۲۳۰۳
ساوه.....	۱	۱۳	۲۲۶۸۴۰۰۰۰	۶۹۰۸۸۱۹۴
دلیجان.....	۱	۵	۵۶۱۹۰۰۰۰	۱۷۹۳۲۲۸
سرپند.....	۱	۱۸	۵۳۶۶۴۵۰۰۰	۱۴۴۲۶۷۲۷۸
محلات.....	۱	۶	۶۵۹۵۵۰۰۰	۳۲۵۵۲۸۸

ماخذ: سازمان تعاون روستائی استان مرکزی.

جدول ۱۹۶ - تعداد شرکت‌های تعاونی استان مرکزی بر حسب نوع تا پایان سال ۱۳۷۵

شهرستان	جمع کل	تأمین کننده نیاز مصرف کنندگان	تأمین کننده نیاز تولید کنندگان	حمل و نقل	اعتبار	خدماتی
کل استان.....	۱۰۴۱	۲۰۷	۶۷	۳۶	۲۳	۳۹
اراک.....	۵۵۶	۱۰۱	۳۷	۱۸	۲۰	۲۶
آشتیان.....	۱۱	۳	۱	۱	۰	۲
تفرش.....	۲۸	۶	۴	۰	۰	۲
خمین.....	۸۱	۱۶	۴	۳	۱	۲
دلیجان.....	۵۹	۱۳	۲	۲	۱	۱
ساوه.....	۱۸۹	۵۱	۱۱	۷	۱	۲
سربند.....	۲۹	۷	۳	۲	۰	۲
محلان.....	۶۸	۱۰	۵	۳	۰	۰

ماخذ: اداره کل تعاون استان مرکزی.

جدول ۱۹۷ - تعداد شرکت‌های تعاونی استان مرکزی بر حسب نوع تا پایان سال ۱۳۷۵ (دلیان)

شهرستان	مسکن	تولیدی شیرکشاورزی	تولیدی کشاورزی	فروش دستفاب	چندمنظوره	فنی مهندسی مشاوره	معنسی
کل استان.....	۱۵۱	۲۰۷	۱۸۸	۲۳	۳۳	۲۲	۵۹
اراک.....	۸۵	۱۰۳	۱۱۳	۱۸	۱۹	۱۸	۶
آشتیان.....	۲	۱	۱	۰	۰	۰	۰
تفرش.....	۴	۷	۴	۰	۰	۰	۱
خمین.....	۱۰	۲۲	۱۳	۲	۲	۳	۲
دلیجان.....	۲	۱۶	۸	۱	۹	۰	۲
ساوه.....	۲۸	۳۹	۳۱	۱	۰	۱	۱۴
سربند.....	۴	۱۳	۱۲	۰	۰	۰	۴
محلان.....	۴	۹	۶	۰	۰	۰	۲۸

ماخذ: اداره کل تعاون استان مرکزی.

جدول ۱۹۷- میزان سرمایه شرکتهای تعاونی استان مرکزی تا پایان سال ۱۳۷۵ (در تابه)

شهرستان	جمع کل	تأمین کننده نیاز مصرف کنندگان	تأمین کننده نیاز تولید کنندگان	حمل و نقل	اعتبار	خدماتی
کل استان.....	۲۱۳۹۷۳۰۶	۴۰۵۰۳۲۳/۵	۱۵۳۶۰۸۴	۶۷۸۱۰۵	۲۶۰۳۸۷	۵۳۳۱۶۰
اراک.....	۱۲۵۸۷۳۱۳	۲۵۰۸۵۲۷/۵	۱۰۱۹۵۱۱	۳۵۶۶۲۵	۱۶۴۳۹۸	۴۶۰۲۱۰
آشتیان.....	۲۹۳۸۹۵	۳۳۶۷۵	۸۰۷۰	۳۵۰۰	.	۲۰۵۰
تفرش.....	۲۳۴۸۳۶	۶۲۰۰۷	۵۰۵۱۹	.	.	۳۳۸۵۰
خمین.....	۱۸۱۱۳۹۹/۵	۱۴۱۵۷۳	۳۷۷۴۰	۶۰۸۴۰	۴۸۲۰	۱۹۰۰۰
دلیجان.....	۶۴۰۳۷۸/۵	۲۸۰۹۴۸	۱۵۹۱۳	۲۱۸۰۰	۱۳۷۷۹	۳۵۰
ساوه.....	۳۷۵۴۳۹۱	۸۴۱۶۷۳	۱۹۳۰۳۵	۱۱۹۷۰۰	۷۷۴۹۰	۲۶۰۰۰
سریش.....	۱۰۵۸۸۱۸	۶۵۵۰۹	۱۹۴۲۲	۴۵۰۰	.	۱۷۰۰
محلات.....	۱۰۱۶۳۷۵	۱۱۶۳۹۱	۲۰۱۸۷۴	۱۱۱۱۴۰	.	.

مأخذ: اداره کل تعاون استان مرکزی

جدول ۱۹۸- میزان سرمایه شرکتهای تعاونی استان مرکزی تا پایان سال ۱۳۷۵ (در تابه)

شهرستان	مسکن	تولیدی	کشاورزی	فروش دستیاف	چندمنظوره	فنی مهندسی مشاوره	معننی
کل استان...	۳۰۳۷۹۲۶	۶۲۵۶۳۹۲	۳۳۳۹۷۷۸	۳۸۱۳۶۵	۶۶۹۵/۵	۱۸۳۷۵۰	۱۲۳۳۳۴۰
اراک.....	۲۷۹۱۲۹۶	۲۵۸۰۷۲۷	۲۱۳۳۷۴۶	۳۳۹۱۷۵	۲۶۶۷/۵	۱۷۵۷۰۰	۵۲۸۰۰
آشتیان.....	۶۰۰	۱۹۸۰۰۰	۴۸۰۰۰
تفرش.....	۹۶۰۰	۹۱۰۰	۶۸۲۶۰	.	.	.	۱۱۵۰۰
خمین.....	۳۳۵۸۳	۱۴۱۷۹۵۰	۳۳۳۵۰	۳۵۰۰۰	۸۹۳/۵	۷۰۰۰	۳۹۵۵۰
دلیجان.....	۲۰۹۷۹	۱۷۸۳۵۰	۷۵۵۲۵	۵۶۰۰	۱۱۳۴/۵	.	۲۶۰۰۰
ساوه.....	۱۶۱۰۲۸	۱۳۴۲۲۹۵	۸۰۶۰۰۰	۱۵۹۰	.	۱۰۵۰	۱۸۲۵۳۰
سریش.....	۷۳۰	۱۷۴۹۶۰	۶۸۸۴۷	.	.	.	۷۱۶۵۵۰
محلات.....	۳۵۱۰	۳۵۵۰۰۰	۶۰۵۰	.	.	.	۳۳۳۳۱۰

مأخذ: اداره کل تعاون استان مرکزی

جدول ۱۹۸ - تعداد اعضای شرکتهای تعاونی استان مرکزی تا پایان سال ۱۳۷۵

شهرستان	جمع کل (نفر)	تأمین کننده نیاز مصرف کنندگان	تأمین کننده نیاز تولید کنندگان	حمل و نقل	اعتبار	خدماتی
کل استان.....	۱۵۶۷۰۲	۱۰۲۲۲۵	۶۳۰۷	۵۱۱۱	۳۶۳	۱۵۱۲
لرکده.....	۹۱۱۵۲	۵۹۳۶۲	۲۲۱۲	۱۶۸۰	۱۸۶۳	۱۲۲۱
آشتیان.....	۱۲۵۳	۱۰۸۳	۳۲	۷	.	۱۲
تفرش.....	۳۲۱۳	۲۶۲۲	۱۱۵	.	.	۱۲
خمین.....	۱۵۵۲۶	۹۸۲۲	۳۱۲	۱۳۵۹	۲۲۱	۱۶
دلیجان.....	۶۰۲۸	۴۱۳۳	۱۱۹	۲۸۳	۱۲۱	۵
ساوه.....	۲۷۵۳۲	۱۷۷۰۷	۷۳۲	۹۲۶	۷۳۸	۳۱
سرپند.....	۶۴۵۳	۳۳۸۳	۲۱۷	۵۹	.	۱۵
محلالت.....	۵۳۲۵	۳۱۰۱	۵۶۸	۷۹۷	.	.

مأخذ: اداره کل تعاون استان مرکزی.

جدول ۱۹۹ - تعداد اعضای شرکتهای تعاونی استان مرکزی تا پایان سال ۱۳۷۵ (دنباله)

شهرستان	مسکن	تولیدی	کشاورزی	فروش دستفای	چندمنظوره	فنی مهندسی مشاوره	مدنی
کل استان...	۲۲۹۲۷	۳۷۶۳	۲۵۳۹	۲۷۳۰	۲۹۳۷	۱۷۶	۴۹۲
لرکده.....	۱۳۷۸۲	۱۷۲۰	۱۰۷۱	۳۳۲۷	۲۳۴۱	۱۵۳	۸۸
آشتیان.....	۱۰۱	۱۱	۷
تفرش.....	۲۷۸	۵۱	۳۲۸	.	.	.	۷
خمین.....	۲۸۱۴	۳۶۲	۱۱۷	۱۰۰	۲۳۵	۱۸	۳۰
دلیجان.....	۶۸۲	۱۱۷	۵۷	۱۴۰	۳۶۱	.	۲۰
ساوه.....	۳۹۴۳	۱۳۳۶	۸۴۶	۵۳	.	۵	۱۱۵
سرپند.....	۹۶۶	۷۰۳	۸۱	.	.	.	۲۹
محلالت.....	۳۸۱	۳۲۳	۳۲	.	.	.	۲۰۳

مأخذ: اداره کل تعاون استان مرکزی.

جدول ۱۹-۹- تعداد تعاونیهای تأمین کننده نیاز مصرف کنندگان استان برحسب شهرستان و گرایش فعالیت تا پایان سال ۱۳۷۵

شهرستان	جمع کل	مصرف کارمندی	مصرف کارگری	مصرف محلی	مصرف متفرقه	صنوف توزیعی
کل استان.....	۲۰۷	۲۰	۹۲	۴۸	۱	۲۶
اراک.....	۱۰۱	۱۹	۳۱	۴۰	۱	۱۰
آشتیان.....	۳	۲	۱	۰	۰	۰
تفرش.....	۶	۳	۲	۰	۰	۱
خمین.....	۱۶	۲	۵	۴	۰	۵
دلیجان.....	۱۳	۳	۴	۳	۰	۳
ساوه.....	۵۱	۷	۲۱	۰	۰	۲
سرپند.....	۷	۲	۳	۱	۰	۱
محلات.....	۱۰	۲	۵	۰	۰	۳

مأخذ: اداره کل تعاون استان مرکزی.

جدول ۱۹-۱۰- تعداد تعاونیهای تأمین کننده نیاز تولیدکنندگان استان: ۱۳۷۵

شهرستان	جمع کل
کل استان.....	۶۷
اراک.....	۲۷
آشتیان.....	۱
تفرش.....	۲
خمین.....	۴
دلیجان.....	۲
ساوه.....	۱۱
سرپند.....	۳
محلات.....	۵

مأخذ: اداره کل تعاون استان مرکزی.

جدول ۱۹-۱۱- تعداد تعاونیهای حمل و نقل استان برحسب شهرستان و گرایش فعالیت تا پایان سال ۱۳۷۵

شهرستان	جمع کل	مسافربری	تویوس طران خودراندنده	سواری کرایه	کامیون طران
کل استان.....	۳۶	۹	۱	۱	۱۶
اراکند.....	۱۸	۷	۱	۱	۶
آشتیان.....	۱	۱	۰	۰	۰
تفرش.....	۰	۰	۰	۰	۰
خمین.....	۳	۰	۰	۰	۲
دلیجان.....	۲	۰	۰	۰	۲
ساوه.....	۷	۰	۰	۰	۴
سربند.....	۲	۱	۰	۰	۰
محلالت.....	۳	۰	۰	۰	۲

ماخذ: اداره کل تعاون استان مرکزی.

جدول ۱۹-۱۱- تعداد تعاونیهای حمل و نقل استان برحسب شهرستان و گرایش فعالیت تا پایان سال ۱۳۷۵ (دنباله)

شهرستان	تاکسی داران	مینی بوس داران	حمل و نقل هوایی	وانت بار
کل استان.....	۲	۵	۰	۲
اراکند.....	۱	۲	۰	۰
آشتیان.....	۰	۰	۰	۰
تفرش.....	۰	۰	۰	۰
خمین.....	۰	۰	۰	۱
دلیجان.....	۰	۰	۰	۰
ساوه.....	۱	۲	۰	۰
سربند.....	۰	۱	۰	۰
محلالت.....	۰	۰	۰	۱

ماخذ: اداره کل تعاون استان مرکزی.

جدول ۱۲-۱۹- تعداد تعاونیهای اعتبار استان مرکزی برحسب شهرستان و گرایش فعالیت تا پایان سال ۱۳۷۵

شهرستان	جمع کل	کارمندی	کارگری	سایر
کل استان	۲۳	۱۸	۲	۳
اراک	۲۰	۱۶	۱	۳
آستیان	۰	۰	۰	۰
تفرش	۰	۰	۰	۰
خمین	۱	۱	۰	۰
دلیجان	۱	۱	۰	۰
ساوه	۱	۰	۱	۰
سربند	۰	۰	۰	۰
محلات	۰	۰	۰	۰

مأخذ: اداره کل تعاون استان مرکزی.

جدول ۱۳-۱۹- تعداد تعاونیهای خدماتی استان برحسب شهرستان و گرایش فعالیت تا پایان سال ۱۳۷۵

شهرستان	جمع کل	مؤسسات آموزشی (۱)	مؤسسات خدماتی (۲)	چندمنظوره
کل استان	۴۹	۷	۲۷	۵
اراک	۳۶	۷	۲۴	۵
آستیان	۲	۰	۲	۰
تفرش	۲	۰	۲	۰
خمین	۲	۰	۲	۰
دلیجان	۱	۰	۱	۰
ساوه	۴	۰	۴	۰
سربند	۲	۰	۲	۰
محلات	۰	۰	۰	۰

(۱) مؤسسات آموزشی: آموزشگاهها- مهد کودک- سایر

(۲) مؤسسات خدماتی: پمپ بنزین- مراکز تفریحی- مراکز درمانی- مراکز هنری- مراکز ورزشی- سایر

مأخذ: اداره کل تعاون استان مرکزی.

آمارنامه استان مرکزی / ۱۳۷۵

جدول ۱۹۱۴- تعداد تعاونیهای مسکن استان مرکزی برحسب شهرستان و گرایش تا پایان سال ۱۳۷۵

شهرستان	جمع کل	کارمندی	کارگری	ازاد
کل استان.....	۱۵۱	۷۳	۷۷	۱
اراک.....	۸۵	۲۴	۴۱	۰
آشتیان.....	۲	۲	۰	۰
تفرش.....	۴	۲	۰	۰
خمین.....	۱۰	۶	۲	۰
دلیجان.....	۲	۲	۲	۰
ساوه.....	۲۸	۹	۲۸	۱
سرپند.....	۲	۲	۱	۰
محلات.....	۲	۳	۱	۰

ماخذ: اداره کل تعاون استان مرکزی.

جدول ۱۹۱۵- تعداد تعاونیهای تولیدی غیرکشاورزی استان مرکزی برحسب شهرستان و گرایش فعالیت تا پایان سال ۱۳۷۵

شهرستان	جمع کل	صنعتی	فعالتهای ساختمانی احداث مسکن	عمرانی	خدمات فنر و مهندسی مشاوره	چندمنظوره
کل استان	۲۰۷	۱۷۵	۰	۲۲	۰	۱۰
اراک.....	۱۰۳	۸۱	۰	۱۸	۰	۴
آشتیان..	۱	۱	۰	۰	۰	۰
تفرش..	۷	۷	۰	۰	۰	۰
خمین..	۲۲	۱۹	۰	۳	۰	۰
دلیجان..	۱۶	۱۶	۰	۰	۰	۰
ساوه....	۳۱	۲۹	۰	۱	۰	۱
سرپند..	۱۵	۱۳	۰	۰	۰	۲
محلات..	۱۲	۹	۰	۰	۰	۳

ماخذ: اداره کل تعاون استان مرکزی.

جدول ۱۹۱۶- تعداد تعاونیهای تولیدی کشاورزی استان برحسب شهرستان و گرایش فعالیت تا پایان سال ۱۳۷۵

شهرستان	جمع کل	زراعت	پرورش ماهی	پرورش طیور	دامپروری	مزغداری
کل استان.....	۱۸۸	۹۲	۱	۰	۲	۶۰
اراک.....	۱۱۳	۵۶	۰	۰	۵	۲۰
آشتیان.....	۱	۰	۰	۰	۰	۱
تفرش.....	۴	۰	۰	۰	۰	۲
خمین.....	۱۳	۳	۰	۰	۰	۵
دلیجان.....	۸	۲	۰	۰	۰	۲
ساوه.....	۳۱	۲۲	۰	۰	۱	۲
سرپند.....	۱۲	۵	۱	۰	۰	۵
محلات.....	۶	۲	۰	۰	۱	۱

مأخذ: اداره کل تعاون استان مرکزی.

جدول ۱۹۱۶- تعداد تعاونیهای تولیدی کشاورزی استان برحسب شهرستان و گرایش فعالیت تا پایان سال ۱۳۷۵ (دنباله)

شهرستان	باغداری	پرورش گرم ابریشم	چنگلداری	صیادی و شیلات	دامداری	زنبورداری	چندمنظوره
کل استان...	۲	۰	۱	۰	۱۳	۵	۵
اراک.....	۱	۰	۰	۰	۹	۰	۲
آشتیان.....	۰	۰	۰	۰	۰	۰	۰
تفرش.....	۰	۰	۰	۰	۱	۰	۱
خمین.....	۰	۰	۰	۰	۱	۲	۰
دلیجان.....	۰	۰	۰	۰	۰	۰	۰
ساوه.....	۰	۰	۱	۰	۱	۰	۲
سرپند.....	۰	۰	۰	۰	۱	۰	۰
محلات.....	۱	۰	۰	۰	۰	۱	۰

مأخذ: اداره کل تعاون استان مرکزی.

جدول ۱۹۱۲- تعداد تعاونیهای معدنی استان مرکزی برحسب شهرستان و گرایش فعالیت تا پایان سال ۱۳۷۵

شهرستان	جمع کل	فلزی	غیر فلزی
کل استان.....	۵۹	۲	۵۷
اراک.....	۶	۱	۵
استان.....	۰	۰	۰
تفرش.....	۱	۰	۱
خمین.....	۲	۰	۲
دلیجان.....	۲	۰	۲
ساوه.....	۱۲	۱	۱۳
سربند.....	۲	۰	۲
مطبات.....	۲۸	۰	۲۸

مأخذ: اداره کل تعاون استان مرکزی.

جدول ۱۹۱۸- تعداد و میزان سرمایه اتحادیه شرکتهای تعاونی استان مرکزی تا پایان سال ۱۳۷۵

نام پهنی	تعداد	تعداد اعضاء	میزان سرمایه (هزارریال)
جمع کل.....	۸	۹۲	۱۵۶۹۳۶
کشاورزی.....	۲	۲۹	۲۰۷۵۰
مسکن.....	۲	۱۲	۱۴۰۰
فروش دستفاله.....	۱	۱۷	۲۲۰۰۰
تأمین نیاز مصرف کنندگان.....	۲	۲۶	۸۸۷۸۶
حمل و نقل.....	۱	۸	۴۰۰۰

مأخذ: اداره کل تعاون استان مرکزی.

جدول ۱۹-۱۹- مشخصات شبکه تعاون مصرف شهری استان به تفکیک شهرستان: ۱۳۷۵


مصرف کارمندی			شهرستان
میزان سرمایه (هزارریال)	تعداد اعضاء	تعداد شبکه	
۱۳۲۹۷۳	۴۹۸۸	۴۰	کل استان.....
۸۱۱۳۸۴	۳۹۳۷	۱۹	اراک.....
۲۵۸۷۵	۹۲۰	۲	آشتیان.....
۵۰۲۳۹	۲۳۳۳	۳	تفرش.....
۳۸۹۹۳	۴۶۸۶	۲	خمین.....
۷۶۰۰۸	۱۶۳۱	۳	دلیجان.....
۲۵۲۹۴۲	۷۰۵۱	۷	ساوه.....
۳۳۵۵۸	۱۸۵۰	۲	سریش.....
۴۳۹۸۴	۲۲۵۰	۲	محلات.....

مأخذ: اداره کل تعاون استان مرکزی.

جدول ۱۹-۱۹- مشخصات شبکه تعاون مصرف شهری استان به تفکیک شهرستان: ۱۳۷۵ (دنباله)

مصرف محله‌ای			مصرف کارگری			شهرستان
میزان سرمایه (هزارریال)	تعداد اعضاء	تعداد شبکه	میزان سرمایه (هزارریال)	تعداد اعضاء	تعداد شبکه	
۵۰۹۶۴	۹۴۹۳	۴۸	۲۰۱۶۹۷۱/۵	۴۱۷۰۶	۹۲	کل استان.....
۱۱۹۲۶	۳۳۵۶	۴۰	۱۴۵۰۷۹۵/۵	۳۷۰۲۷	۳۱	اراک.....
.	.	.	۷۸۰۰	۱۶۳	۱	آشتیان.....
.	.	.	۳۳۷۸	۳۶۸	۲	تفرش.....
۱۵۴۴۸	۳۳۳۷	۴	۱۹۷۵۲	۱۶۸۴	۵	خمین.....
۱۱۳۷۵	۱۹۲۰	۳	۱۳۸۲۰	۵۲۵	۴	دلیجان.....
.	.	.	۲۶۵۶۳۳	۱۰۵۷۱	۴۱	ساوه.....
۱۳۳۱۵	۱۹۵۰	۱	۱۸۱۳۶	۵۷۶	۳	سریش.....
.	.	.	۳۳۷۶۷	۷۹۲	۵	محلات.....

مأخذ: اداره کل تعاون استان مرکزی.



مقدمه

فصل اول

فصل دوم

فصل سوم

فصل چهارم

فصل پنجم

فصل ششم

فصل هفتم

فصل هشتم

فصل بیستم:

فصل نهم

فصل دهم

فصل یازدهم

فصل دوازدهم

سوخت و انرژی

فصل سیزدهم

فصل چهاردهم

فصل پانزدهم

فصل شانزدهم

فصل هجدهم

فصل نوزدهم

فصل بیستم

فصل بیست و یکم

فصل بیست و دوم

فصل بیست و سوم

تعاریف و مفاهیم

انرژی و سوخت

خط انتقال

خطی است که انرژی برق تولید شده را با ولتاژی قوی (۶۳ کیلو ولت به بالا) از محل تولید یا از پستها به نقطه مصرف منتقل میکند.

سوخت مصرفی

عبارت است از مواد سوختی مثل نفت کوره، گازوئیل و غیره که برای تولید برق توسط مولدهای حرارتی مورد استفاده قرار می‌گیرد.

ظرفیت اسمی

میزان قدرت مولد که توسط کارخانه سازنده بر صفحه فلزی ثبت و روی آن نصب گردیده است.

ظرفیت قابل بهره برداری

حداکثر توان یک مولد که با توجه به شرایط محل نصب (ارتفاع از سطح دریا، درجه حرارت هوا و آب، تغییرات جوی) و محدودیتهای عملی و فنی (فرسودگیهای دستگاههای بخار، مشکلات نوع سوخت و سرویس) و عوامل دیگر می‌توان از آن بهره برداری کرد.

مشترک برق

شخص حقیقی یا حقوقی که سرویس برق در اختیارش قرار گرفته باشد.

مشترک گاز طبیعی

شخص حقیقی یا حقوقی که با شرکت ملی گاز ایران قرارداد اشتراک بسته ولی فاقد انشعاب گازی باشد.

مصارف خانگی

قسمتی از برق تولیدی است که در اختیار خانوارها قرار می‌گیرد و صرفاً جهت کار انداختن وسایل و تجهیزات متعارف برقی در واحد مسکونی به کار می‌رود.

مصارف صنعتی

قسمتی از برق تولیدی است که در اختیار واحدهای صنعتی قرار می‌گیرد. قدرت درخواستی هر یک از این واحدهایش از ۲۰ کیلو وات بوده و صرفاً در جهت تولید محصولات صنعتی و ماشین آلات مربوطه بکار می‌رود.

مصارف عمومی

مصارف اشتراکی بلوکها و مجموعههای ساختمانی و شهرکها (اعم از عمومی و خانگی) و همچنین روشنایی معابر اختصاصی شهرکهای محصور در صورتی که دارای انشعاب جداگانه‌ای باشد و پادگانهایی که مصارف برق مجموعه های مسکونی آنها بیش از مصارف عمومی آنها باشد.

مصارف کشاورزی

قسمتی از انرژی برق است که برای مصرف پمپهای آبیاری در امر کشاورزی استفاده می شود.

مصرف انرژی برق

تعداد انرژی برق فروخته شده به مشترکین مختلف جهت مصرف گوناگون.

مصرف داخلی

تعداد انرژی برق مصرف شده جهت ماشین آلات مستقر در داخل نیروگاه و روشنایی داخل محوطه آن می باشد.

نیروگاه

به محل استقرار مولدهای برق اطلاق می شود.

وات

و تحد توان دستگاه مولد در واحد زمان است که معادل یک ژول در ثانیه بوده و جریانی با شدت یک آمپر با اختلاف پتانسیل یک ولت

می باشد.

وات ساعت

واحد انرژی الکتریکی تولید شده است.

جدول ۱-۲۰۱: امار تولید فراورده‌های پالایشگاه سازند لراک در سال ۱۳۷۵

متر مکعب (تن)	نوع فراورده
۲۱۴۰۱۳	گاز مایع.....
۱۱۵۷۳۰۱	بنزین معمولی.....
۸۸۸۷۷	بنزین سوپر.....
۲۵۴۲۶۸	نفتای سبک.....
۶۱۷	نفتای سنگین.....
۷۳۴۶۷	سوخخت چت.....
۱۲۷۸۷۳۲	نفت سفید.....
۳۱۱۷۹۵۹	نفت گاز.....
۲۴۳۱۹۷۱	نفت کوره.....
۴۰۳۲۰۸	قیر.....
۶۳۰۳۸	روغن پایه.....
۳۳۴۴۸۸	پلات فرمیت.....

ماخذ: پالایشگاه سازند لراک

جدول ۲-۲۰۲: تولید فراورده‌های پتروشیمی لراک: ۱۳۷۵

متر مکعب (تن)	نوع فراورده
۵۰۶۳۵	پلی پروپیلن.....
۵۸۷۵۸	پلی اتیلن سنگین.....
۴۲۶۰۷	پلی اتیلن سبک خطی.....
۱۲۲۸۴۷	اتیلن گلیکول ها.....
۲۱۳۴۲	پلی بوتادین رابر.....

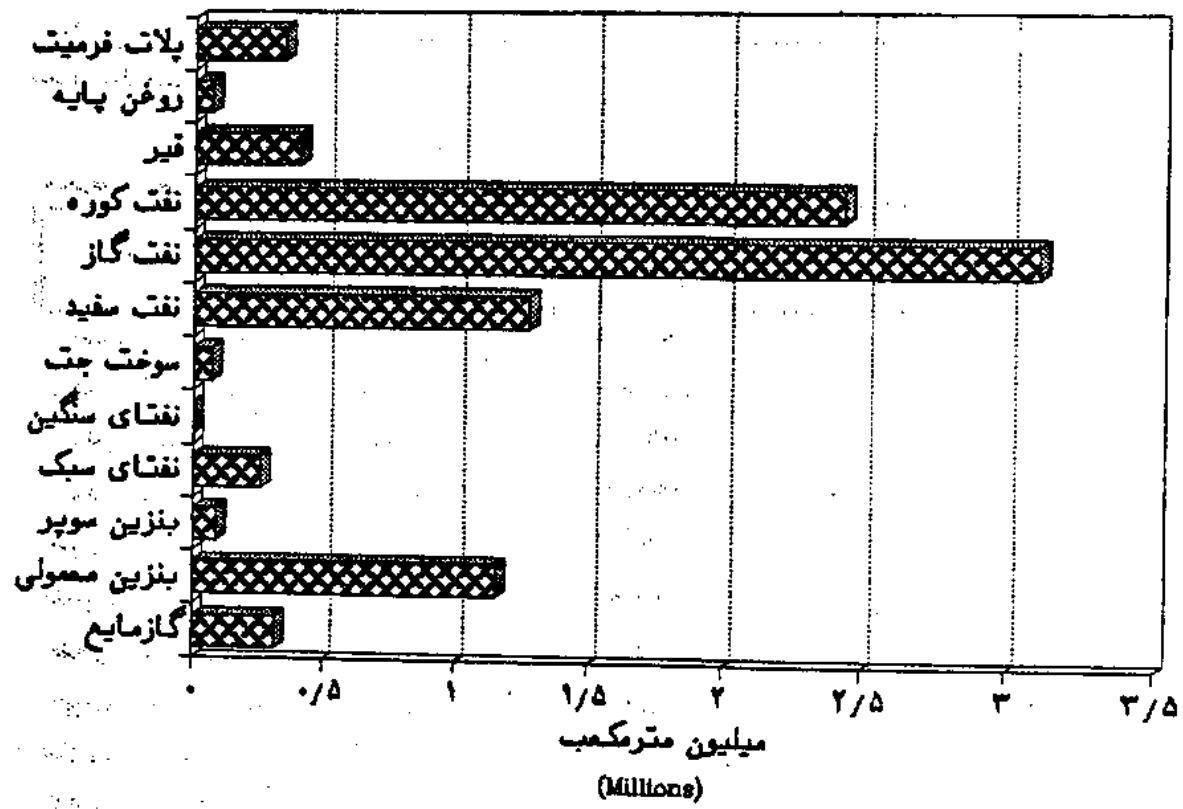
ماخذ: شرکت سهامی پتروشیمی لراک

جدول ۳-۲۰۳: مصرف فراورده‌های نفتی استان مرکزی طی دوره پنج ساله ۷۵-۱۳۷۱

واحد: متر مکعب	فراورده سال					
جمع	۱۳۷۵	۱۳۷۴	۱۳۷۳	۱۳۷۲	۱۳۷۱	
۷۱۷۳۴۲۲	۱۶۸۹۱۶۲	۱۵۰۷۷۶۲	۱۸۲۹۷۷۹	۱۷۰۸۳۲۲	۱۲۳۸۵۹۷	جمع.....
۹۵۴۰۴۳	۲۰۵۶۵۹	۱۹۵۲۰۸	۱۹۸۶۲۲	۱۸۳۰۳۵	۱۷۱۵۱۷	بنزین موتور.....
۱۲۶۳۳۷۷	۲۵۴۳۵۰	۲۴۵۴۱۲	۲۴۲۱۸۶	۲۵۳۷۲۸	۲۶۶۵۸۱	نفت سفید.....
۳۷۸۸۷۶۳	۵۸۴۴۴۳	۵۴۸۲۳۰	۵۶۲۰۳۱	۵۴۴۲۲۹	۵۴۹۸۱۰	نفت گاز.....
۱۶۰۶۸۰۲	۲۱۰۴۸۷	۱۸۶۴۳۹	۴۹۷۲۲۵	۴۷۶۷۸۶	۳۳۵۸۳۵	نفت کوره.....
۱۳۶۱۷۳۷	۳۳۳۳۳۳	۳۳۳۳۳۳	۳۳۳۶۹۳	۲۵۰۵۰۲	۱۴۸۴۴	سایر فراورده‌ها.....

ماخذ: شرکت ملی نفت ایران

**میزان تولید فرآورده‌های پالایشگاه‌ها سازنداراک
سال ۱۳۷۵**



مبنا: جدول ۱ - ۲۰

جدول ۲۰۴- مصرف فراوردههای نفتی به تفکیک شهرستان در استان مرکزی ۱۳۷۵

واحد: متر مکعب

شهرستان	بنزین موتور	نفت سفید	نفت گاز	نفت کوره
کل استان.....	۲۰۵۶۵۹	۲۵۲۳۵۰	۵۸۴۲۲۳	۲۱۰۲۸۷
لرکده.....	۱۱۰۳۱۰	۱۶۸۵۱۵	۳۳۴۵۹۰	۱۳۵۰۵۰
خمین.....	۲۰۲۶۹	۲۰۵۳۳	۵۵۱۸۷	۱۶۳۵۵
دلیجان.....	۲۱۷۱۵	۲۰۶۹۷	۲۷۳۰۶	۱۲۵۱۳
ساوه.....	۵۳۱۶۵	۳۳۶۰۲	۱۴۷۳۶۰	۲۳۵۶۹

منبع: شرکت ملی نفت ایران.

جدول ۲۰۵- طول شبکه آب آشامیدنی و آب شرب مصرفی در شهرهای استان: ۱۳۷۵

شهر	طول شبکه آب آشامیدنی (کیلومتر)	آب شرب مصرفی (متر مکعب)
جمع.....	۱۵۵۱۲۵۶	۴۵۱۳۳۹۸۳
لرکده.....	۸۱۰۹۰۳	۳۲۱۹۰۴۱۷
استانکده.....	۱۳۳۶۸	۵۷۸۴۹۱
آشتیان.....	۲۶۲۸۲	۶۷۳۰۲۷
تفرش.....	۳۳۳۵۸	۱۰۱۴۶۷۸
خمین.....	۱۰۶۸۸۲	۳۸۶۹۳۹۷
دلیجان.....	۶۷۳۷۶	۲۲۱۳۵۹۰
زاویه.....	۲۳۵۳۳	۵۱۳۳۷۳
ساوه.....	۱۹۶۵۵۳	۷۷۹۲۰۸۳
شازند.....	۲۸۹۳۱	۱۰۰۹۹۱۹
خرق آباد.....	۲۵۰۲۵	۲۶۶۴۵۰
فرمان.....	۱۶۸۷۳	۱۴۰۲۳۴
کمیجان.....	۲۳۷۸۵	۵۵۹۸۴۲
مأمونیه.....	۲۸۳۱۷	۱۱۴۳۷۳۳
محلان.....	۶۸۵۷۸	۳۶۶۵۸۸۳
نراق.....	۱۱۰۵۵	۲۰۹۹۰۸
نوبران.....	۵۵۶۲	۱۰۸۳۳۸
نیور.....	۲۵۸۶۰	۳۸۳۲۹۱

منبع: شرکت آب و فاضلاب استان مرکزی.

جدول ۶-۲۰. طول شبکه آب آشامیدنی میزان مصرف، آب شرب، تعداد مشترکین و سرانه آب شرب مصرفی ۱۳۷۵

شهرستان	طول شبکه آب آشامیدنی (کیلومتر)	آب شرب مصرفی (مترمکعب)	تعداد مشترکین	سرانه آب شرب مصرفی برای هر مشترک (مترمکعب در سال)
کل استان.....	۱۵۵۱۲۵۶	۴۵۱۳۳۹۸۳	۱۳۶۳۶۸	۳۳۱
اراک.....	۸۳۳۶۸۸	۲۳۷۵۰۲۵۹	۷۱۸۰۷	۳۱۷
آشتیان.....	۲۶۲۸۴	۶۷۳۰۴۷	۲۱۱۱	۳۱۹
تفرش.....	۴۹۳۳۱	۱۱۵۵۱۱۲	۲۰۷۵	۲۸۲
خمین.....	۱۰۶۸۸۴	۳۸۶۹۳۹۷	۱۰۵۴۴	۳۶۷
دلیجان.....	۷۸۳۳۱	۲۳۳۳۴۹۸	۶۷۸۲	۳۵۷
ساوه.....	۳۹۹۰۰۱	۹۸۳۴۰۸۶	۲۷۳۹۵	۳۶۰
سریند.....	۶۲۲۹۹	۱۵۸۸۲۱۰	۲۶۵۱	۳۳۲
محلات.....	۹۲۴۳۸	۲۸۵۰۱۷۲	۹۱۰۳	۳۱۳

مأخذ: شرکت آب و فاضلاب استان مرکزی.

جدول ۷-۲۰. میزان لوله گذاری آب بر حسب ماههای سال ۱۳۷۵

ماههای سال	میزان لوله گذاری (متر)
جمع.....	۱۵۳۵۱۶
فروردین.....	۳۶۱۶
اردیبهشت.....	۱۲۲۶۷
خرداد.....	۱۶۲۶۶
تیر.....	۱۵۲۷۵
مرداد.....	۱۴۵۴۲
شهریور.....	۲۱۱۵۶
مهر.....	۱۵۸۱۶
آبان.....	۱۴۴۶۴
آذر.....	۶۰۵۹
دی.....	۶۷۰۳
بهمن.....	۱۵۹۷۵
اسفند.....	۱۱۱۹۸

مأخذ: شرکت آب و فاضلاب استان مرکزی.

• میزان لوله گذاری انجام شده مربوط به اجرای خطوط انتقال، اصلاح شبکه و توسعه شبکه آب آشامیدنی می باشد.

جدول ۸-۲۰- میزان لوله گذاری فاضلاب بر حسب ماههای سال ۱۳۷۵

ماههای سال	میزان لوله گذاری (متر)
جمع.....	۳۸۳۱۱
فروردین.....	۲۵۰
اردیبهشت.....	۴۲۰۰
خرداد.....	۴۵۰۶
تیر.....	۲۶۳۶
مرداد.....	۳۸۹۷
شهریور.....	۳۳۷۵
مهر.....	۳۶۴۴
آبان.....	۳۷۰۳
آذر.....	۳۸۲۵
دی.....	۴۴۱۲
بهمن.....	۱۸۷۰
اسفند.....	۲۸۷۳

ماخذ: شرکت آب و فاضلاب استان مرکزی.

جدول ۹-۲۰- توزیع نصب اتشخام آب بر حسب مناطق و ماههای سال: ۱۳۷۵

ماههای سال	اراک	استانه	اشتیان	تفرس	خمین	دلیجان
جمع.....	۲۰۸۸	۲۲	۱۰۱	۵۸	۳۷۸	۱۹۶
فروردین.....	۱۰۱	۰	۴	۰	۱۶	۰
اردیبهشت.....	۱۳۳	۰	۱	۱۸	۳۱	۱۳
خرداد.....	۱۶۵	۶	۱۲	۶	۳۶	۱۴
تیر.....	۱۸۶	۲	۳۹	۴	۴۱	۲۱
مرداد.....	۱۹۳	۲	۸	۵	۳۶	۱۲
شهریور.....	۱۵۹	۲	۷	۱	۲۸	۲۶
مهر.....	۱۸۵	۲	۱۰	۴	۳۰	۰
آبان.....	۲۱۳	۴	۵	۵	۲۲	۱۵
آذر.....	۱۵۳	۵	۴	۱	۲۷	۲۱
دی.....	۱۷۹	۳	۱	۲	۴۰	۲۰
بهمن.....	۱۶۱	۰	۶	۴	۲۴	۳۶
اسفند.....	۲۶۹	۸	۴	۸	۳۷	۱۸

ماخذ: شرکت آب و فاضلاب استان مرکزی.

جدول ۹-۲۰- توزیع نصب انشعاب آب برحسب مناطق و ماههای سال: ۱۳۷۵ (دنباله)

کمیجان	فرمبین	غرق آباد	شازند	ساوه	زاویه	ماههای سال
۷۸	۲۵	۵۰	۱۰۸	۸۰۵	۲۳	جمع.....
۴	۲	۱	۱	۴۹	۲	فروردین.....
۵	۳	۰	۵	۴۹	۱	اردیبهشت.....
۶	۵	۲	۱۰	۶۱	۳	خرداد.....
۹	۳	۳	۹	۵۴	۲	تیر.....
۶	۳	۷	۱۷	۸۱	۴	مرداد.....
۴	۲	۱۳	۱۵	۶۳	۵	شهریور.....
۵	۳	۵	۱۲	۴۶	۰	مهر.....
۷	۲	۳	۸	۴۳	۴	آبان.....
۷	۱	۱	۱۰	۵۴	۳	آذر.....
۸	۰	۳	۵	۷۶	۳	دی.....
۱۱	۰	۱	۶	۸۷	۲	بهمن.....
۶	۱	۱۱	۱۰	۱۴۲	۴	اسفند.....

ماخذ: شرکت آب وفاضلاب استان مرکزی.

جدول ۹-۲۰- توزیع نصب انشعاب آب برحسب مناطق و ماههای سال: ۱۳۷۵ (دنباله)

نمبر	نوبران	نراق	محلان	مأمونیه	ماههای سال
۳۰	۸	۱۱	۲۰۴	۱۷۹	جمع.....
۰	۱	۰	۲۱	۷	فروردین.....
۴	۳	۳	۷	۱۰	اردیبهشت.....
۴	۰	۰	۱۳	۱۰	خرداد.....
۰	۰	۰	۷	۱۲	تیر.....
۳	۱	۱	۸	۱۳	مرداد.....
۳	۱	۱	۲۴	۱۲	شهریور.....
۰	۱	۰	۳۳	۱۲	مهر.....
۲	۰	۲	۲۳	۹	آبان.....
۱	۰	۲	۱۵	۹	آذر.....
۲	۱	۱	۱۲	۱۲	دی.....
۵	۰	۰	۱۶	۱۲	بهمن.....
۶	۰	۱	۲۴	۶۱	اسفند.....

ماخذ: شرکت آب وفاضلاب استان مرکزی.

جدول ۱۰-۲- تعداد مشترکین و مقدار مصرف آب شهرستانهای استان مرکزی بر حسب نوع مصرف سال ۱۳۷۵ واحد مترمکعب

تجاری و مساجد		مسکونی		جمع		نام شهر
میزان مصرف	مشترکین	میزان مصرف	مشترکین	میزان مصرف	مشترکین	
۲۱۸۳۴۶	۵۴۱۸	۳۹۴۳۷۱-۱	۱۳۹۸۱۲	۴۵۱۳۳۹۳	۱۳۶۳۳۶۸	کل استان.....
۱۰۷۲۸۶۲	۳۳۶۸	۱۹۸۳۲۱۱۰	۶۹۰۲۰	۲۳۷۵۰۲۵۹	۷۱۸۰۷	لرآباد.....
۲۸۹۰۷	۱۵۷	۵۴۶۸۱۸	۱۹۰۱	۶۷۳۰۲۷	۲۱۱۱	اشتیان.....
۶۰۴۶۵	۱۵۹	۹۳۹۰۹۸	۳۸۴۵	۱۱۵۵۱۱۲	۴۰۷۵	تفرش.....
۱۳۲۱۱۹	۴۶۰	۲۶۲۵۳۲۱	۹۹۹۶	۳۸۹۳۹۷	۱۰۵۴۴	خمین.....
۳۳۷۲۰	۵۷۰	۱۵۹۳۳۷۶	۶۱۰۵	۲۳۳۳۹۸	۶۷۸۲	دلیجان.....
۳۹۳۱۱۸	۹۷۸	۹۰۰۷۳۳۴	۲۶۰۷۰	۹۸۳۲۰۸۶	۳۷۳۶۵	ساوه.....
۸۸۲۰۳	۲۰۹	۱۴۲۰۱۳۶	۳۳۹۷	۱۵۸۸۴۱۰	۳۶۵۱	سریش.....
۱۶۹۳۵۳	۵۱۷	۲۴۸۳۰۹۸	۸۲۷۸	۲۸۵۰۱۷۲	۹۱۰۳	محلالت.....

ماخذ: شرکت آب وفاضلاب استان مرکزی.

جدول ۱۰-۲- تعداد مشترکین و مقدار مصرف آب شهرستانهای استان مرکزی بر حسب نوع مصرف سال ۱۳۷۵ (دنیاله)

صنعتی		بهداشتی		دولتی		نام شهر
میزان مصرف	مشترکین	میزان مصرف	مشترکین	میزان مصرف	مشترکین	
۱۸۰۵۳۶	۱۵۰	۳۳۷۹۳۰	۲۸	۳۹۷۲۹۹	۹۲۰	کل استان.....
۱۳۱۲۸	۱۴	۱۴۰۱۱۹	۱۴	۱۶۹۱۰۳۰	۳۹۱	لرآباد.....
۶۳۶۴	۱۰	۳۹۸۰	۵	۸۷۹۷۸	۲۸	اشتیان.....
۱۹۱۹	۲	۱۳۳۰	۲	۱۵۳۲۰۰	۶۷	تفرش.....
۷۵۰۷	۸	۵۰۰۶۸	۸	۵۲۴۵۲	۷۲	خمین.....
۸۴۳۲۱	۲۰	۳۳۸۱۰	۱	۳۷۲۶۷۱	۸۶	دلیجان.....
۵۸۱۱۱	۸۱	۶۰۰۵۱	۶	۳۰۵۵۷۲	۱۶۰	ساوه.....
۷۷۷	۲	۲۱۴۵	۳	۷۷۱۸۹	۲۰	سریش.....
۹۵۳۹	۱۳	۵۶۳۲۷	۹	۱۳۱۸۵۷	۸۶	محلالت.....

ماخذ: شرکت آب وفاضلاب استان مرکزی.

جدول ۱۱-۲۰- میزان تولید و فروش آب توسط شرکت آب و فاضلاب در شهرهای استان مرکزی در سال ۱۳۷۵ واحد: مترمکعب

نام شهر	تولید آب			فروش آب		
	مصوب	عملکرد	درصد تحقق	مصوب	عملکرد	درصد تحقق
کل استان.....	۶۵۹۵۴۰۰۰	۵۷۰۷۶۳۰۸	۸۶/۵	۵۲۵۱۷۰۰۰	۴۵۱۳۳۹۸۳	۸۵/۸
اراک.....	۳۵۵۴۰۰۰۰	۳۷۲۰۷۲۱۴	۷۷/۱	۲۸۹۵۰۰۰۰	۲۲۱۹۰۴۱۷	۷۷/۶
استانه.....	۷۹۵۰۰۰	۹۰۳۲۶۱	۱۱۳/۶	۵۱۶۰۰۰	۵۷۸۴۹۱	۱۱۲/۱
آستیان.....	۵۴۸۰۰۰	۸۳۴۶۷۰	۱۵۲/۳	۵۰۴۰۰۰	۶۷۳۰۴۷	۱۳۳/۵
تفرش.....	۱۲۵۲۰۰۰	۱۳۸۶۳۳۲	۹۵/۳	۱۰۶۴۰۰۰	۱۰۱۴۶۷۸	۹۵/۳
خمین.....	۵۵۸۴۰۰۰	۴۶۳۳۱۷۲	۸۳/۲	۴۶۶۱۰۰۰	۳۸۶۹۳۹۷	۸۳
دلیجان.....	۲۴۸۳۰۰۰	۲۷۶۰۴۲۱	۱۱۱/۲	۲۰۰۶۰۰۰	۲۲۱۳۵۹۰	۱۱۰/۳
زاویه.....	۶۸۳۰۰۰	۵۸۷۷۵۲	۸۶/۱	۶۲۶۰۰۰	۵۱۳۳۷۲	۸۳/۸
ساوه.....	۱۰۲۶۵۰۰۰	۱۰۵۶۹۸۳۵	۱۰۲/۹	۷۵۸۶۰۰۰	۷۷۲۰۸۳	۱۰۲/۷
شازند.....	۱۱۸۴۰۰۰	۱۲۷۱۲۷۱	۱۰۷/۳	۹۳۳۰۰۰	۱۰۰۹۹۱۹	۱۰۸/۲
غرق آباد.....	۳۱۵۰۰۰	۳۲۰۸۶۶	۱۰۱/۹	۲۶۴۰۰۰	۲۶۶۴۵۰	۱۰۰/۹
فرمهین.....	۲۷۳۰۰۰	۱۹۲۵۵۹	۷۰/۵	۲۰۲۰۰۰	۱۴۰۴۳۳	۶۷/۵
کمیجان.....	۵۵۸۰۰۰	۶۸۳۳۵۵	۱۲۳/۶	۴۵۸۰۰۰	۵۵۹۸۴۲	۱۲۳/۲
مأمونیه.....	۱۵۶۱۰۰۰	۱۴۴۹۰۱۷	۹۲/۸	۱۳۳۷۰۰۰	۱۱۴۳۷۳۳	۹۲/۵
محلان.....	۳۵۴۸۰۰۰	۳۱۴۰۹۸۶	۸۷/۵	۲۶۲۶۰۰۰	۲۴۶۵۸۸۳	۹۳/۹
نراق.....	۲۵۶۰۰۰	۲۶۳۱۰۰	۱۰۲/۸	۲۰۶۰۰۰	۲۰۹۹۰۸	۱۰۱/۸
نوبران.....	۲۶۳۰۰۰	۱۵۷۲۶۹	۵۹/۸	۱۸۲۰۰۰	۱۰۸۳۴۸	۵۷/۵
نیمور.....	۶۴۴۰۰۰	۵۰۴۲۱۸	۷۸/۳	۴۹۶۰۰۰	۳۸۴۲۹۱	۷۷/۵

ماخذ: شرکت آب و فاضلاب استان مرکزی.

واحد: مگاوات ساعت

جدول ۱۲-۲۰- تعداد ظرفیت مولدهای شرکت توزیع برق استان مرکزی: ۱۳۷۵

بخش	تعدادمولد	ظرفیت اسمی (کیلووات)	ظرفیت قابل بهره برداری	حداکثر بار نیروگاه غیر همزمان	ضریب بار (درصد)	مصرف سوخت	
						گازوئیل	روغنی
جمع	۵	۹۸۹۴	۴۸۶۰	-	-	-	-
ساوه	۲	۳۹۹۲	۱۵۰۰	-	-	-	-
دلیجان	۳	۶۹۰۲	۳۳۶۰	-	-	-	-

ماخذ: برق منطقه‌ای باختر- شرکت توزیع برق استان مرکزی.

جدول ۱۲-۲۰- میزان عرضه برق خریداری شده به تفکیک شهرستانهای استان ۱۳۷۵

واحد: مگاوات ساعت

شهرستان		برق خریداری شده	نیروی تحویلی به شبکه
کل استان			
اراک	۱۶۱۵۱۹۵	۱۶۱۵۱۹۵
انستیان	۶۲۳۸۶۲	۶۲۳۸۶۲
تفرش	-	-
خمین	۲۷۰۲۰	۲۷۰۲۰
دلیجان	۱۲۷۶۷۵	۱۲۷۶۷۵
ساوه	۷۵۱۴۶	۷۵۱۴۶
سربند	۵۸۰۶۷۵	۵۸۰۶۷۵
مطالات	۱۱۱۲۵۰	۱۱۱۲۵۰
	۲۹۵۶۵	۲۹۵۶۵

جدول ۱۲-۲۰- تعداد مشترکین شرکت توزیع برق استان به تفکیک شهرستان: ۱۳۷۵

واحد: مشترک

شهرستان	جمع	عمومی	صنعتی	خانگی	کشاورزی	تجاری	مصارف آزاد
کل استان	۳۱۶۸۵۶	۵۲۲۲	۱۷۰۲	۲۷۸۶۵۱	۱۰۹۶	۲۹۹۶۲	۲۲
انستیان	۱۹۲۲۰	۲۲۶	۵۷	۱۷۶۲۵	۵۲	۱۰۵۹	۰
اراک	۱۳۶۲۲۷	۱۸۲۲	۵۵۵	۱۲۰۲۷۲	۲۱۲	۱۳۰۷۲	۳
تفرش	۱۰۸۰۵	۲۲۲	۲۸	۹۴۰۱	۲۶	۹۷۶	۰
خمین	۳۰۷۰۸	۶۵۰	۱۰۹	۲۶۲۳۰	۲۰۷	۲۳۱۲	۰
دلیجان	۱۲۵۸۸	۲۵۰	۱۰۹	۱۰۵۸۵	۳۳	۱۶۰۵	۵
ساوه	۶۵۶۱۸	۸۶۷	۶۲۶	۵۷۶۱۰	۲۶۲	۶۲۲۵	۷
سربند	۲۷۱۲۲	۷۶۱	۱۱۱	۲۲۶۲۹	۱۵۶	۱۴۸۰	۷
مطالات	۱۴۵۰۶	۲۲۲	۸۷	۱۱۸۹۹	۴۴	۲۲۲۲	۰

ماخذ: شرکت توزیع برق استان مرکزی.

جدول ۱۵-۲۰ مقدار برق فروخته شده در استان مرکزی: ۱۳۷۵

واحد: مگاوات ساعت

شهرستان	جمع	عمومی	صنعتی	خانگی	کشاورزی	تجاری	مصارف آزاد	روشنایی معابر
کل استان.....	۱۴۲۱۴۰۴	۵۰۸۷۰	۶۱۲۳۰۰	۲۲۲۵۲۸	۱۲۲۴۸۷	۱۳۲۷۷۲	۱۵۶۵۴	۵۱۷۸۱
اراک.....	۵۴۱۶۲۸	۲۷۵۷۲	۱۸۰۰۲۹	۱۹۹۶۵۸	۴۰۳۰۰	۶۱۹۱۳	۱۰۱۴۷	۲۲۰۰۹
آشتیان.....	۱۱۶۱۳	۶۶۴	۲۷۲	۷۸۷۱	۸۸	۱۳۰۶	۷	۱۲۰۵
تفرش.....	۴۰۱۵۷	۲۲۱۳	۱۹۵۰	۲۱۶۵۷	۷۱۳۲	۲۴۴۸	۱۶	۲۷۴۱
خمین.....	۱۰۲۴۴۸	۲۳۱۶	۲۰۵۷۶	۲۸۹۶۱	۲۳۱۳۳	۱۱۰۳۰	۲۹۴	۵۰۲۸
دلیجان.....	۶۱۳۵۸	۱۹۱۵	۲۵۸۰۴	۱۵۱۳۱	۱۰۰۲	۵۴۲۵	۱	۲۰۸۰
ساوه.....	۵۴۱۱۷۱	۷۳۴۴	۲۴۱۰۳۷	۸۹۸۹۵	۵۰۰۴۷	۲۶۹۲۶	۵۰۴۸	۱۰۸۷۴
سرینند.....	۷۹۸۵۵	۶۰۷۵	۱۸۹۱۹	۲۲۹۸۸	۹۶۳۳	۷۷۷۲	۴۱	۴۴۲۷
محلات.....	۴۳۱۷۴	۱۷۷۱	۱۳۵۱۳	۱۸۳۷۷	۲۱۵۲	۴۹۵۴	۰	۲۴۰۷

مأخذ: شرکت توزیع برق استان مرکزی.

جدول ۱۶-۲۰ روستاهای دارای برق استان به تفکیک شهرستان: ۱۳۷۵

شهرستان	تعداد روستاهای دارای سکنه	روستاهای دارای برق	تعداد خانوار روستاهای دارای برق
کل استان.....	۱۵۳۹	۱۰۶۶	۱۱۰۸۸۶
اراک.....	۳۲۹	۲۲۶	۳۰۹۷۷
آشتیان.....	۴۰	۳۰	۲۵۷۷
تفرش.....	۱۴۱	۱۲۲	۱۲۵۸۲
خمین.....	۳۰۱	۱۷۰	۱۴۵۰۵
دلیجان.....	۱۰۰	۴۲	۳۱۶۷
ساوه.....	۴۰۹	۲۳۶	۲۳۹۷۵
سرینند.....	۲۳۹	۱۹۸	۱۹۶۰۰
محلات.....	۸۰	۴۲	۲۵۰۳

مأخذ: برق منطقه‌ای باختر- شرکت توزیع برق استان مرکزی.

توضیح - خانوارهای ذکر شده مربوط به زمان برقدار شدن روستاها می‌باشد.

جدول ۱۷-۲۰- میزان عرضه گاز مایع توسط شرکتهای گازرسانی به تفکیک شهرستان: ۱۳۷۵

شهرستان	ایران	پرسی	پوتان	فر	لرسا	پاسار	پوتا	الوند	مجموع
کل استان ...	۸۸۱۵	۳۶۲۲	۱۵۹۹۰	۱۵۰۴	۸۵۸	۸۶۰	۹۰	۳۶۰	۲۱۳۹۹
لرکده	۵۷۰۰	۱۸۰	۹۰۸۰	.	.	۱۴۰	۸۰	.	۱۵۱۸۰
استان	۳۲۸	.	۵۰۰	۸۷۸
تفرش	۲۱۵	۲۲۰	۳۹۰	۱۳۰	۱۲۵۵
خمین	۱۰۰	۳۲۲	۶۶۰	.	۵۷۰	۵۸۰	.	۳۶۰	۲۵۱۲
دلیجان	۱۹۰	۷۰	۱۵۰	۷۹۰	۲۸۸	۷۰	.	.	۱۵۵۸
ساوه	۱۱۸۰	۱۴۰۰	۴۰۸۰	.	.	۷۰	.	.	۶۳۰
سربند	۷۲۰	.	۱۳۳۰	.	.	.	۱۰	.	۱۹۸۰
محلان	۶۹۰	۱۸۰	۳۰۰	۸۲	۱۲۵۲

ماخذ: شرکت ملی گاز ایران.

جدول ۱۸-۲- خلاصه وضعیت گازرسانی در استان مرکزی توسط منطقه هفت گاز در سال ۷۵

نام شهر	میزان شبکه گذاری گاز (کیلو متر)	تعداد مشتملات	تعداد مصرفکنندگان گاز طبیعی			میزان گاز مصرفی (میلیون متر مکعب)
			خانگی	تجاری	صنعتی	
اراک	۵۶۲	۴۰۰۰۰	۲۸۳۱۵	۲۰۲۸	۱۱	-
شازند	۲۲	۱۵۰۰	۲۳۱۴	۸۵	-	-
استان	۱۸	-	-	-	-	-
شهرسولزان	۱۰	۲۳۰	۲۳۲	۱۰	-	-

ماخذ: شرکت ملی گاز ایران منطقه ۷.

آمار ساوه از منطقه ۳ تهران و آمار محلان - دلیجان و خمین از منطقه ۲ اصفهان.

جدول ۱۹-۲۰- فعالیت لوله‌گذاری انجام شده جهت انشعاب گاز به تفکیک شهرستان در سال ۱۳۷۴-۷۵ واحد: کیلومتر

شهرستان	۱۳۷۴	۱۳۷۵
اراک	۲۰	۱۸۵
استان	خط انتقال در حال اجراء	...
تفرش	پروژه گازرسانی در حال بازاریابی می باشد	...
خمین	تحت پوشش منطقه ۲ اصفهان	...
دیجان	تحت پوشش منطقه ۲ اصفهان	...
ساوه	تحت پوشش منطقه ۳ تهران	...
ساوه	تحت پوشش منطقه ۳ تهران می باشد	...
سرپند	۵۱	۶۱
معلات	تحت پوشش منطقه ۲ اصفهان	...

ماخذ: شرکت گاز ایران.

تعاریف و مفاهیم

بودجه استانی

اعتبارظری

اعتباراتی است که به طور سالانه برای انجام خدمات عمومی و جاری دولت پیش بینی می شود.

اعتبار عمرانی

اعتباراتی است که به طور سالانه برای اجرای برنامه توسعه اقتصادی، اجتماعی به منظور تحقق اهداف برنامه پیش بینی می شود.

اعتبار مصوب

اعتبار مندرج در کتاب قانون بودجه کل کشور و پیوستهای آن می باشد.

بودجه

برنامه مالی دولت برای یک سال مالی است، که شامل پیش بینی درآمدها و سایر منابع تأمین اعتبار و برآورد هزینهها برای حصول به

اهداف دولت می باشد.

طرحهای عمرانی ملی

مجموعه طرحهایی است که جنبه استراتژیک دارد و از لحاظ سرمایه گذاری بزرگ و از نظر تکنولوژی پیچیده میباشد. اثرات مترتب بر

اجرای آن نیز از حد یک منطقه بیشتر است.

مالیات

وجهی است که دولت از درآمدها، اموال و دارائیهای ساکنین کشور دریافت مینماید. مالیات بر دو نوع است مستقیم و غیرمستقیم.

مالیات مستقیم

وجهی است که دولت از درآمد، اموال و دارائیهای منقول و غیرمنقول افراد از طریق دستگاههای مالیاتی اخذ مینماید.

مالیات غیرمستقیم

وجهی است که دولت از مصرف کنندگان کالاها و خدمات از طریق تولید کنندگان اخذ مینماید.

جدول ۱-۲۱- اعتبارات جاری استان مرکزی به تفکیک دستگاه ۱۳۷۵

مبالغ: هزار ریال

اعتبار سال ۷۵	عنوان دستگاه
۱۹۰۷۷۱۸۱۲	جمع کل.....
۹۳۹۵۲۸	سازمان برنامه و بودجه.....
۲۸۰۷۹۴۷	استانداری.....
۲۰۷۱۲۷۲	سازمان زندانها.....
۱۱۲۶۸۹۰	اداره کل ثبت احوال.....
۱۵۶۰۶۹۵	اداره کل ثبت اسناد و املاک.....
۲۴۶۶۷۹	اداره حج و اوقاف و امور خیریه.....
۲۷۶۴۲۷۴	اداره کل امور اقتصادی و دارائی.....
۹۰۱۰۲۲	اداره کل کار و امور اجتماعی.....
۱۴۷۳۱۹۷	اداره کل ارشاد اسلامی.....
۱۴۶۹۲۹۰۳۳	اداره کل آموزش و پرورش.....
۴۱۳۵۶۰	مدیریت نوسازی مدارس.....
۷۸۶۰۰۰	اداره کل تربیت بدنی.....
۷۸۹۹۴۵۹	سازمان بهزیستی.....
۷۷۹۸۰۰	اداره کل مسکن و شهرسازی.....
۴۱۴۳۳۷۹	سازمان کشاورزی.....
۱۲۹۳۲۶۰	اداره دامپزشکی.....
۱۲۳۹۵۰۰	اداره کل منابع طبیعی.....
۴۷۰۸۱۱	اداره کل حفاظت محیط زیست.....
۳۳۴۰۰۰	اداره کل صنایع.....
۴۰۹۴۶	اداره کل معادن و فلزات.....
۱۲۰۶۰۰	اداره استاندارد.....
۴۹۰۵۱۶	اداره کل بازرگانی.....
۳۱۴۴۴۷۹	اداره کل راه و ترابری.....
۷۴۶۵۶۸۶	سازمان جهاد سازندگی.....
۲۴۷۲۰	سازمان امور عشایر.....
۱۹۴۴۴۰	اداره کل هواشناسی.....

مأخذ: سازمان برنامه و بودجه استان مرکزی .

• توضیح اینکه عملکرد اعتبارات سال ۷۵ تقریباً ۱۰۰٪ است و همه اعتبار هزینه شده است.

جدول ۲-۲۱- عملکرد اعتبارات طرحهای عمرانی استان مرکزی در سال ۱۳۷۵ به ترتیب فصل

مبالغ: هزار ریال

اعتبار مصوب سال ۷۵	فصل
۷۷۲۶۶۵۳۷	جمع کل استان.....
	امور عمومی.....
۱۰۵۰۰۰	فصل: امار و خدمات عمومی فنی.....
۲۴۰۰۰۰	فصل: اطلاعات و ارتباطات جمعی.....
۲۷۷۶۹۸۹	فصل: ساختن آنها و تأسیسات دولتی.....
	امور اجتماعی.....
۱۱۶۱۹۵۰۰	فصل: آموزش و پرورش.....
۲۰۸۱۴۶۰	فصل: فرهنگ و هنر.....
۱۶۲۳۳۷۱	فصل: بهداشت، درمان و تغذیه.....
۵۱۵۰۰۰	فصل: تأمین اجتماعی و بهزیستی.....
۲۰۲۵۹۴۰	فصل: تربیت بدنی و امور نوجوانان.....
۴۵۴۵۰۰۰	فصل: عمران شهرها.....
۲۹۱۸۶۷۱۷	فصل: عمران و نوسازی روستاها.....
۱۳۲۹۰۰۰	فصل: تأمین مسکن.....
۱۹۱۵۰۰۰	فصل: حفاظت محیط زیست.....
۲۶۹۰۰۰۰	فصل: عملیات چند منظوره توسعه نواحی.....
۱۰۰۰۰۰	فصل: آموزش عالی و تحقیقات.....
	امور اقتصادی.....
۷۰۱۳۹۶۰	فصل: کشاورزی و منابع طبیعی.....
۴۲۹۴۰۰۰	فصل: منابع آب.....
۷۶۰۰۰۰	فصل: صنایع.....
۲۰۰۰۰	فصل: معادن.....
۱۰۰۰۰	فصل: بازرگانی.....
۵۴۷۸۷۲۰	فصل: راه و ترابری.....
۲۳۷۸۸۰	فصل: پست و مخابرات.....

مأخذ: سازمان برنامه و بودجه استان.

۵- فصل برق در فصل عمران و نوسازی روستاها ادغام شده است.

۱۳۶۳ - عملکرد اعتبارات طرحهای عمرانی استان مرکزی در سال ۱۳۷۵ به ترتیب فصل - برنامه
 مبالغ: هزار ریال

اعتبار مصوب سال ۷۵	فصل - برنامه
۱۰۵۰۰۰	فصل: آمار و خدمات عمومی فنی.....
۱۰۵۰۰۰	برنامه: هواشناسی.....
۳۴۰۰۰۰	فصل: اطلاعات و ارتباطات جمعی.....
۳۴۰۰۰۰	برنامه: اداره و توسعه شبکه رادیو و تلویزیون.....
۳۷۶۹۸۹	فصل: ساختمانها و تأسیسات دولتی.....
۳۷۶۹۸۹	برنامه: احداث ساختمانهای کشوری.....
۱۰۰۰۰۰	برنامه احداث ساختمانهای انتظامی.....
۱۱۶۱۹۵۰۰	فصل: آموزش و پرورش.....
۱۸۴۶۹۳۲	برنامه: آموزش ابتدائی.....
۱۹۵۴۷۶۲	برنامه: آموزش راهنمایی تحصیلی.....
۷۲۹۲۵۰۶	برنامه: آموزش متوسطه عمومی.....
۵۲۵۳۰۰	برنامه: آموزش کودکان استثنائی.....
۲۰۸۱۴۶۰	فصل: فرهنگ و هنر.....
۱۷۰۱۴۶۰	برنامه: گسترش فرهنگ و هنر.....
۲۰۰۰۰۰	برنامه: پژوهش، حفظ، احیاء و معرفی میراث فرهنگی کشور.....
۳۶۰۰۰۰	برنامه: پژوهش جمع آوری، نگهداری و معرفی آثار فرهنگی انقلاب اسلامی.....
۱۶۳۴۳۷۱	فصل: بهداشت، درمان و تغذیه.....
۳۲۸۳۰۰	برنامه: خدمات بهداشتی.....
۲۱۸۲۱۱	برنامه: خدمات درمانی.....
۸۳۳۰۶۰	برنامه: خدمات بهداشتی و درمان روستائی.....
۲۵۴۸۰۰	برنامه بهداشت محیط.....
۵۱۵۰۰۰	فصل: تأمین اجتماعی و بهداشتی.....
۳۲۵۰۰۰	برنامه: توانبخشی.....
۱۸۰۰۰۰	برنامه: حمایت خانواده.....
۱۰۰۰۰۰	برنامه: تحقیق و بررسی.....
۳۰۲۵۹۴۰	فصل: تربیت بدنی و امور جوانان.....
۳۷۷۰۹۴۰	برنامه: تربیت بدنی.....
۲۵۵۰۰۰	برنامه: ورزش در مدارس.....
۴۵۴۵۰۰۰	فصل: عمران شهری.....
۷۶۳۰۰۰	برنامه: ایجاد و توسعه تأسیسات آب آشامیدنی شهرها.....

نسازمان برنامه و بودجه استان مرکزی

نامه استان مرکزی / ۱۳۶۵

جدول ۳-۲۱- عملکرد اعتبارات طرحهای عمرانی استان مرکزی در سال ۱۳۷۵ به ترتیب فصل - برنامه (دنباله) میالغ: هزار ریال

اعتبار مصوب سال ۷۵	فصل - برنامه
۲۵۴۰۰۰	برنامه: برنامه یزی توسعه شهری
۱۹۳۰۰۰۰	برنامه: ایجاد تأسیسات حفاظتی شهرها
۱۱۵۸۰۰۰	برنامه: بهبود عبور و مرور شهرها
۱۰۰۰۰۰	برنامه: سایر تأسیسات و تسهیلات شهری
۳۴۱۰۰۰	برنامه: بهبود محیط شهری
۲۹۱۸۶۷۱۷	فصل: عمران و نوسازی روستاها
۲۳۸۴۹۳۷	برنامه: خدمات روستائی
۱۶۵۰۰۰	برنامه: ساماندهی روستاهای پراکنده
۶۵۱۷۰۰۰	برنامه: بهداشت محیط
۲۳۸۲۵۶۰	برنامه: تأمین برق روستائی
۳۳۷۰۰۰	برنامه: ایجاد نواحی صنعتی روستاها
۱۷۳۱۰۲۲۰	برنامه: احداث بهسازی مروکش و نگهداری راههای روستائی
۱۳۳۹۰۰۰	فصل: تأمین مسکن
۱۳۰۹۰۰۰	برنامه: خانهای سازمانی کارمندان
۲۰۰۰۰	برنامه: تحقیق و بررسی
۱۹۱۵۰۰۰	فصل: حفاظت محیط زیست
۳۰۰۰۰	برنامه: ارشاد و آموزش زیست محیطی
۱۸۳۰۰۰۰	برنامه: تحقیق و بررسی در زمینه بهره‌وری معتدل از محیط زیست کشور
۵۵۰۰۰	برنامه: کنترل و نظارت
۳۶۹۰۰۰	فصل: عملیات چند منظوره توسعه نواحی
۱۵۰۰۰۰	برنامه: آماش
۲۰۹۰۰۰	برنامه: توسعه جامع مناطق عشایری
۱۰۰۰۰	برنامه: تحقیق و بررسی
۱۰۰۰۰۰	فصل: آموزش عالی و تحقیقات
۱۰۰۰۰۰	برنامه: آموزش گروه هنر علوم انسانی واجتماعی
۷۰۱۳۹۶۰	فصل: کشاورزی و منابع طبیعی
۲۰۴۷۶۲۰	برنامه: آب و خاک
۱۴۹۲۸۶۰	برنامه: جنگل و مرتع
۴۱۸۰۰۰	برنامه: زراعت و باغبائی
۱۰۱۵۰۰۰	برنامه: دام و طیور
۹۶۰۰۰۰	برنامه: حفاظت آبخیزها و آبخیزداری
۲۴۲۰۰۰	برنامه: ایجاد مراکز خدمات کشاورزی، روستائی و عشایری
۸۳۷۴۸۰	برنامه: ترویج و آموزش کشاورزی
۲۲۹۴۰۰۰	فصل: منابع آب
۳۳۷۲۰۰۰	برنامه: تأمین آب
۱۰۲۲۰۰۰	برنامه: آب‌سانی به شهرها و صنایع

ماخذ: سازمان برنامه و بودجه استان مرکزی

تول ۳-۲۱- عملکرد اعتبارات طرحهای عمرانی استان مرکزی در سال ۱۳۷۵ به ترتیب فصل - برنامه (دنباله) (مبالغ: هزار ریال)

اعتبار مصوب سال ۷۵	فصل - برنامه
۷۶۰۰۰۰	فصل: صنایع.....
۱۱۰۰۰۰	برنامه: ایجاد و توسعه صنایع نساجی دستی روستائی و چرم.....
۶۵۰۰۰۰	برنامه: کمکهای فنی.....
۲۰۰۰۰۰	فصل: معادن.....
۲۰۰۰۰۰	برنامه: اکتشاف تفصیلی.....
۱۰۰۰۰۰	فصل: بازرگانی.....
۱۰۰۰۰۰	برنامه: تنظیم بازار کالاهای اساسی و مواد غذایی.....
۵۲۷۸۷۲۰	فصل: راه و ترابری.....
۴۰۰۰۰۰	برنامه: حمل و نقل جادهای.....
۱۸۵۸۷۲۰	برنامه: توسعه و بهسازی شبکه راههای استان.....
۲۵۸۰۰۰۰	برنامه: راهداری.....
۲۲۷۸۸۰	فصل: پست و مخابرات.....
۲۱۵۰۰۰۰	برنامه: پست.....
۳۲۸۸۰	برنامه: مخابرات راه دور.....

نقد: سازمان برنامه و بودجه استان.

تول ۴-۲۱- مالیاتهای مستقیم و غیر مستقیم استان به تفکیک منابع: ۷۵-۱۳۷۴ واحد: هزار ریال

درصد تغییرات نسبت به سال قبل	۱۳۷۵	۱۳۷۴	منابع مالیاتی
۴۷/۸	۱۲۴۷۶۸۷۶۱	۹۶۷۱۹۷۶۷	جمع.....
۴۷/۲	۱۲۳۲۷۵۰۷۰	۹۶۰۳۹۹۹۸	الف) مالیاتهای مستقیم.....
۴۷/۲	۱۲۳۲۴۹۴۵۶	۹۶۰۲۲۸۲۲	بخش ۱- درآمدهای مالیاتی.....
۳۵/۷	۸۱۵۸۸۵۳۴	۶۰۱۳۹۳۳۵	۱-۱- مالیات بر شرکتهای.....
۴۰	۶۳۳۸۴۸۹۶	۴۵۳۳۲۲۹۲	مالیات شرکتهای غیر دولتی.....
۲۳	۱۸۲۰۳۶۲۸	۱۴۸۰۷۰۴۳	مالیات شرکتهای دولتی.....
۷۳	۵۷۶۹۳۵۶۷	۳۳۳۳۱۰۷۷	۱-۲- مالیات بر درآمد.....
۵۳	۳۲۰۳۷۰۷۶	۲۰۹۶۹۶۹۶	مالیات حقوق.....
۱۱۳	۳۳۳۸۷۴۰۲	۱۰۴۸۴۲۸۳	مالیات مشاغل.....
۶۵	۳۱۲۰۷۸۴	۱۸۹۰۳۳۴	مالیات مستغلات.....
۷۱	۱۴۸۳۰۵	۸۶۷۷۴	مالیات متفرقه.....
۶۲	۳۹۶۷۳۵۵	۲۴۵۲۴۱۰	۱-۳- مالیات بر ثروت.....
۲۲۵	۱۹۰۴۰	۵۸۵۸	مالیات اتفاقی.....
۸۸/۴	۸۹۶۱۵۷	۳۷۵۷۶۶	مالیات ارث.....
۵۴/۷	۳۹۸۶۰۸۱	۱۹۳۰۱۶۴	مالیات نقل و انتقالات قطعی و سرقتی.....
۰۰۰	۰۰۰	۴۷۹	مالیات تعاون ملی.....
۶۵	۶۶۰۷۷	۴۰۱۴۳	مالیات اراضی بایر کشاورزی.....
۴۹	۲۵۶۱۴	۱۷۱۷۶	بخش ۲- درآمدهای انتقالی.....
۴۹	۲۵۶۱۴	۱۷۱۷۶	۲-۱- درآمدهای متفرقه.....
۴۹	۲۵۶۱۴	۱۷۱۷۶	حق تمبر (چک، سفته و برات).....

آخذ: اداره کل امور اقتصادی و دارائی استان مرکزی.

جدول ۲-۲۱- مالیاتهای مستقیم و غیر مستقیم استان به تفکیک منابع: ۷۵-۱۳۷۴ (دنباله)

واحد: هزار ریال

منابع مالیاتی		۱۳۷۴	۱۳۷۵	موسد تغییرات نسبت به سال قبل
ب) مالیاتهای غیر مستقیم.....				
۱-۱- مالیات بر واردات.....				
۱۰۰	۲۳۷۹۶	۰	۱۴۹۳۶۹۱	۱۲۰
۱۰٪ ارزش اتومبیلهای وارداتی.....				
۱۰۰	۲۳۷۹۶	۰	۱۴۹۳۶۹۱	۱۰۰
۱-۲- مالیات بر مصرف و فروش.....				
۱۳۷	۶۵۶۹۷۳	۰	۱۴۹۳۶۹۱	۱۳۷
فرآوردههای غیر الکلی.....				
۱۸	۱۴۵۸۵۰	۰	۱۷۲۰۰۳	۱۸
۱۵٪ مالیات بر اتومبیل.....				
۲۵۰	۲۰۰۸۹۲	۰	۷۰۳۰۷۳	۲۵۰
۱۵٪ ارزش اتومبیلهای داخلی.....				
-۱۰۰	۲۰۸۷۷	۰	۰	-۱۰۰
مالیاتهای متفرقه.....				
-۱۰۰	۲۷۶۶۷	۰	۰	-۱۰۰
مالیات بر نقل و انتقال اتومبیل.....				
٪۱۵۶	۲۳۱۶۸۷	۰	۶۱۸۶۱۵	٪۱۵۶


ماخذ: اداره کل امور اقتصادی و دارائی استان مرکزی.

جدول ۵-۲۱- درآمدهای استان مرکزی بر حسب منابع مالیاتی سال ۱۳۷۵

منابع مالیاتی	مبلغ (هزار ریال)
جمع کل.....	۱۴۳۲۲۹۴۵۶
مالیات بر شرکتهای دولتی.....	۱۸۲۰۳۶۳۸
مالیات بر شرکتهای غیر دولتی.....	۶۳۳۸۴۸۹۶
مالیات بر حقوق دولتی.....	۱۳۷۲۵۸۸۰
مالیات بر حقوق غیر دولتی.....	۱۸۳۱۱۱۹۶
مالیات بر مشاغل.....	۲۳۳۸۷۲۰۲
مالیات بر مستغلات.....	۳۱۲۰۷۸۴
مالیات بر ارث.....	۸۹۶۱۵۷
مالیات بر سرقتی و حق تمهید نقل و انتقالات.....	۳۹۸۶۰۸۱
مالیات بر اراضی بایر.....	۶۶۰۷۷
مالیات بر اتفاقی.....	۱۹۰۴۰
مالیات بر متفرقه.....	۱۴۸۳۰۵
مالیات بر تعاون ملی.....	

ماخذ: اداره کل امور اقتصادی و دارائی استان مرکزی.

درآمدهای مالیاتی استان بر حسب منابع مالیاتی
سال ۱۳۷۵



منابع: جدول ۵ - ۲۱

جدول ۲-۲۱-۲: مالیاتهای مستقیم و غیر مستقیم استان به تفکیک منابع: ۷۵-۱۳۷۳ (دنیانه)

واحد: هزارریال

صنایع مالیاتی	۱۳۷۳	۱۳۷۵	برصد تغییرات نسبت به سال قبل
ب) مالیاتهای غیر مستقیم.....	۶۷۹۷۶۹	۱۴۹۳۶۹۱	۱۲۰
۱-۱- مالیات بر واردات.....	۲۳۷۹۶	۰	۱۰۰
۱۰٪ ارزش اتومبیلهای وارداتی.....	۲۳۷۹۶	۰	۱۰۰
۱-۲- مالیات بر مصرف و فروش.....	۶۵۶۹۷۳	۱۴۹۳۶۹۱	۱۲۷
فراوردههای غیر الکلی.....	۱۴۵۸۵۰	۱۷۲۰۰۳	۱۸
۱۵٪ مالیات بر اتومبیل.....	۲۰۰۸۹۲	۷۰۳۰۷۳	۲۵۰
۱۵٪ ارزش اتومبیلهای داخلی.....	۲۰۸۷۷	۰	-۱۰۰
مالیاتهای متفرقه.....	۴۷۶۶۷	۰	-۱۰۰
مالیات بر نقل و انتقال اتومبیل.....	۲۳۱۶۸۷	۶۱۸۶۱۵	٪۱۵۶


مأخذ: اداره کل امور اقتصادی و دارائی استان مرکزی.

جدول ۵-۲۱-۵: درآمدهای استان مرکزی برحسب منابع مالیاتی سال ۱۳۷۵

صنایع مالیاتی	مبلغ (هزارریال)
جمع کل.....	۱۴۳۳۲۹۴۵۶
مالیات بر شرکتهای دولتی.....	۱۸۲۰۳۶۳۸
مالیات بر شرکتهای غیر دولتی.....	۶۳۳۸۴۸۹۶
مالیات بر حقوق دولتی.....	۱۳۷۲۵۸۸۰
مالیات بر حقوق غیر دولتی.....	۱۸۳۱۱۱۹۶
مالیات بر مشاغل.....	۲۳۲۸۷۲۰۲
مالیات بر مستغلات.....	۳۱۲۰۷۸۴
مالیات بر ارث.....	۸۹۶۱۵۷
مالیات بر سرقتی و حق تعبر نقل و انتقالات.....	۳۹۸۶۰۸۱
مالیات بر اراضی بایر.....	۶۶۰۷۷
مالیات بر اتفاقی.....	۱۹۰۴۰
مالیات بر متفرقه.....	۱۴۸۳۰۵
مالیات بر تعاون ملی.....	

مأخذ: اداره کل امور اقتصادی و دارائی استان مرکزی.

درآمدهای مالیاتی استان بر حسب منابع مالیاتی سال ۱۳۷۵



منبع: جدول ۵ - ۲۱

جدول ۱-۲۲- متوسط درآمد سالانه یک خانوار شهری و روستایی استان به تفکیک انواع مختلف درآمد: ۱۳۷۲-۷۲ ارقام: ریال


۱۳۷۲		۱۳۷۳		انواع درآمد
روستایی	شهری	روستایی	شهری	
۷۰۰	۳۰۰	۰۰۰	۲۳۰	توزیع خانوارهای نمونه.....
۴/۹۰	۴/۹۱	۰۰۰	۴/۷۴	متوسط تعداد افراد در خانوارهای نمونه.....
۱/۶۳	۱/۲۰	۰۰۰	۱/۳۹	متوسط تعداد افراد دارای درآمد در خانوارهای نمونه.....
۳۹۰۲۸۹۳	۵۹۵۵۳۳۱	۰۰۰	۴۲۰۸۰۷۸	جمع.....
۶۹۵۵۳۰	۳۳۰۵۳۳۸	۰۰۰	۱۷۶۵۲۰۹	درآمد حقوق بگیران.....
۲۰۵۸۵۷	۱۴۰۹۳۵۳	۰۰۰	۱۲۶۲۳۳۱	درآمد پولی حقوق بگیران عمومی.....
۹۶۱۹	۱۴۱۶۵۶	۰۰۰	۳۸۱۱	درآمد غیر پولی حقوق بگیران عمومی.....
۴۷۹۷۸۰	۷۵۴۱۱۹	۰۰۰	۴۹۷۹۵۴	درآمد پولی حقوق بگیران خصوصی.....
۲۷۲	۲۰۰	۰۰۰	۱۲۱۳	درآمد غیر پولی حقوق بگیران خصوصی.....
۳۷۳۹۶۳۹	۱۹۶۴۷۰۷	۰۰۰	۱۰۶۱۱۵۰	درآمد دارندگان مشاغل آزاد.....
۱۷۰۰۰۴۸	۲۴۷۵۰۸	۰۰۰	۱۱۷۳۵۰	درآمد پولی مشاغل آزاد کشاورزی.....
۲۲۴۷۷۸	۴۰۸۴۰	۰۰۰	۴۲۹۱	درآمد غیر پولی مشاغل آزاد کشاورزی.....
۷۸۰۹۲۱	۱۶۵۱۸۲۶	۰۰۰	۸۸۴۷۱	درآمد پولی مشاغل آزاد غیر کشاورزی.....
۲۳۸۹۲	۲۴۵۲۳	۰۰۰	۵۱۰۳۸	درآمد غیر پولی مشاغل آزاد غیر کشاورزی.....
۴۷۷۷۲۴	۱۶۸۵۱۹۶	۰۰۰	۱۳۸۱۷۱۹	درآمدهای متفرقه.....
۱۶۶۴۳۸	۳۸۳۳۷۱	۰۰۰	۴۱۷۱۷۷	درآمدهای متفرقه پولی.....
۳۱۱۲۸۶	۱۳۰۲۸۲۵	۰۰۰	۹۶۴۵۴۲	درآمدهای متفرقه غیر پولی.....

ماخذ: مرکز آمار ایران.

۰۰۰ در سال ۷۳ میزان خطای محاسبه هزینه کل روستایی از ۱۰٪ بیشتر بوده است لذا اطلاعات مربوط به روستا مورد نظر قرار نگرفته است.

فصل بیست و دوم:

شخص قیمتہا



جدول ۲۲-۲- متوسط انواع هزینه‌های خوراکی ودخانی سالانه یک خانوار شهری و روستایی در استان: ۱۳۷۲-۷۳ ارقام: ریال

۱۳۷۲		۱۳۷۳		انواع خوراکی ودخانی
روستایی	شهری	روستایی	شهری	
۲۵۶۹۴۳	۲۶۷۱۰۴۸	۰۰۰	۱۸۸۳۷۸۳	جمع.....
۶۵۲۶۸۶	۶۶۷۶۲۵	۰۰۰	۲۳۳۳۳۳	آرد، رشته، غلات، نان و فرآورده‌های آن.....
۸۸۳۵۲	۲۰۵۳۷	۰۰۰	۲۱۵۱۹	آرد و رشته.....
۲۶۲۷۲۸	۵۲۲۵۵۵	۰۰۰	۳۰۱۳۷۲	غلات.....
۹۹۳۶۰	۱۰۰۲۷۵	۰۰۰	۹۲۱۲۶	انواع نان.....
۲۳۲۵	۲۲۲۸	۰۰۰	۱۴۱۴	بیسکویت، کیک و ویفر.....
۶۳۲۰۲۰	۶۹۲۴۱۴	۰۰۰	۳۹۰۳۳۵	گوشت.....
۵۷۷۰۳۱	۴۹۶۴۷۶	۰۰۰	۲۹۰۹۷۲	گوشت دام.....
۵۳۶۴۵	۱۶۲۶۴۴	۰۰۰	۸۷۸۳۸	گوشت پرندگان.....
۱۳۴۴	۲۳۲۹۴	۰۰۰	۱۱۴۲۳	گوشت حیوانات دریایی.....
۲۳۸۱۳۶	۲۲۱۷۰۹	۰۰۰	۱۹۷۲۲۷	شیر و فرآورده‌های آن و تخم پرندگان.....
۱۲۶۲۸۹	۴۷۶۰۰	۰۰۰	۴۸۱۵۹	انواع شیر.....
۳۷۳۶۴	۹۹۶۰۷	۰۰۰	۹۶۱۵۱	فرآورده‌های شیر.....
۷۵۱۸۲	۷۴۵۰۲	۰۰۰	۵۳۹۱۷	انواع تخم پرندگان.....
۱۷۲۲۶۸	۱۴۰۹۴۴	۰۰۰	۱۲۷۸۵۹	روغن‌ها و چربیها.....
۳۱۷۰	۰	۰۰۰	۰	روغن‌ها و چربیهای حیوانی.....
۱۶۹۳۹۸	۱۴۰۹۴۴	۰۰۰	۱۲۷۸۵۹	روغن‌های نباتی.....
۴۵۱۷۳۵	۳۸۴۷۸۰	۰۰۰	۳۷۸۳۱۴	میوه و سبزیها.....

ماخذ: مرکز آمار ایران.

جدول ۲۲-۲ متوسط انواع هزینه‌های خوراکی ودخانی سالانه خانوار شهری و روستایی در استان: ۷۴-۱۳۷۳ (دنباله) ارقام: ریال

۱۳۷۴		۱۳۷۳		انواع خوراکی ودخانی
روستایی	شهری	روستایی	شهری	
۱۴۹۲۰۰	۱۶۱۰۵۲	۰۰۰	۱۳۰۸۷۹	انواع میوه
۲۰۲۱۲۰	۲۲۲۵۶۰	۰۰۰	۱۲۵۶۹۸	انواع سبزی
۶۱۵	۱۱۶۸	۰۰۰	۱۷۳۷	میوه‌ها و سبزیهای آماده (برای مصرف در منزل)
۱۲۲۹۳۷	۱۳۹۰۵۵	۰۰۰	۸۰۹۲۸	خشکبار و حبوبات
۳۰۱۷۴	۶۴۰۵۴	۰۰۰	۳۲۶۶۶	خشکبار
۹۳۷۶۳	۷۵۰۰۱	۰۰۰	۲۶۲۶۲	حبوبات
۲۶۳۶۳۱	۲۲۰۲۰۸	۰۰۰	۲۰۹۳۳۵	قند و شکر، شیرینیه‌ها، جای قهوه کاکائو
۹۲۰۰۸	۷۰۴۱۸	۰۰۰	۹۲۶۰۰	قند و شکر
۳۷۲۶۵	۵۷۷۵۲	۰۰۰	۵۲۱۲۵	انواع شیرینیه و مرباها
۱۳۲۳۵۸	۹۲۳۳۸	۰۰۰	۶۴۶۱۰	جای قهوه و کاکائو
۳۲۹۶۴	۴۴۱۶۲	۰۰۰	۳۵۸۰۷	ادویه، چاشنیها و سایر ترکیبات خوراکی
۹۲۶۸	۸۸۸۲	۰۰۰	۱۳۱۲۱	انواع ادویه
۳۳۶۹۶	۳۵۲۸۰	۰۰۰	۳۲۶۸۶	چاشنیها و سایر ترکیبات خوراکی
۱۰۲۱۰۶	۱۵۹۹۵۱	۰۰۰	۱۱۹۶۴۵	نوشابه‌ها و غذاهای آماده ودخانیات
۵۰۷۸	۱۳۴۰۸	۰۰۰	۱۳۳۶۷	انواع نوشابه
۱۵۰۷۸	۴۶۳۷۲	۰۰۰	۲۲۵۴۰	غذاهای آماده و تنقلات
۸۱۹۵۰	۱۰۰۲۷۱	۰۰۰	۸۱۷۳۸	دخانیات

ماخذ: مرکز آمار ایران

جدول ۲-۲۲- متوسط انواع هزینه‌های غیرخوراکی سالانه یک خانوار شهری و روستایی در استان: ۱۳۷۲ / ارقام: ریال

روستایی	شهری	شرح
۲۲۰۶۸۱۹	۲۵۶۱۳۳۳	جمع.....
۵۵۲۵۹۸	۷۳۳۹۷۲	پوشاک و کفش.....
۳۹۴۵۰۸	۵۱۷۲۷۲	پوشاک و تعمیرات آن.....
۱۵۸۰۹۰	۲۱۵۵۰۰	انواع کفش و تعمیرات آن.....
۴۴۲۳۳۱	۱۹۴۸۸۰۸	مسکن.....
۳۱۳۸۵۱	۱۷۳۷۰۰۱	اجاره بها و سایر هزینه‌های منزل مسکونی.....
۱۲۸۲۸۰	۲۱۱۸۰۷	آب، سوخت و روشنایی منزل مسکونی.....
۳۵۶۷۷	۶۱۱۲۱۰	لوازم، اثاثه، ملزومات و خدمات خانوار.....
۲۰۵۲۶	۱۰۵۴۹۵	مبلمان، اثاثه ثابت، فرش و کفپوش و تعمیرات آنها.....
۲۱۷۲۲	۳۹۳۰۴	لوازم و اثاثه منزل.....
۷۹۹۹۱	۱۳۳۳۳۵	وسایل حرارتی و پخت و پز، یخچال و سایر وسایل عمده.....
۹۳۰۵۴	۲۳۸۸۰۸	ظروف آشپزخانه و سایر وسایل منزل و تعمیرات آنها.....
۱۱۱۴۸۴	۱۰۳۱۲۸	کالاها و لوازم مصرفی بی‌دوام و کم‌دوام منزل.....
۰	۱۱۴۰	خدمات خانگی.....
۲۱۴۰۱۰	۲۳۶۲۳۳	بهداشت و درمان.....
۲۰۶۳۱۶	۱۹۲۵۹۹	هزینه‌های بهداشتی و درمانی.....
۷۶۹۴	۲۳۶۲۳	هزینه‌های بیمه‌های اجتماعی و درمانی.....
۳۷۲۰۲۰	۵۰۹۰۷۰	حمل و نقل و ارتباطات.....
۲۳۸۷۳۰	۲۰۱۵۰۵	حمل و نقل.....
۳۳۲۹۰	۱۰۷۵۶۵	ارتباطات.....
۸۰۰۶۹	۲۳۷۲۰۰	تفریحات، سرگرمیها و خدمات فرهنگی.....
۱۷۰۸۶	۷۸۸۶۸	تفریحات، سرگرمیها.....
۶۳۹۸۳	۱۶۸۵۳۲	تحصیل و آموزش.....
۲۶۸۰۹۲	۳۷۵۶۳۰	کالاها و خدمات متفرقه خانوار.....
۶۵۹۳۱	۹۵۰۶۲	خدمات شخصی و وسایل آرایشی.....
۲۰۹۳۶	۲۶۲۹۶	لوازم زینتی و شخصی.....
۳۶۰۶	۷۳۲۱۷	هزینه‌های هتل، مسافر خانه و مسافر تهای دستجمعی.....
۱۱۳۹	۲۰۲۰	خدمات مالی و حقوقی.....
۳۹۴۱۱	۱۵۸۱۲	هزینه‌های مذهبی.....
۱۴۷۰۹۱	۲۳۰۱۳	هزینه‌های متفرقه.....

ماخذ: مرکز آمار ایران.

جدول ۴-۲۲- متوسط درآمد سالانه یک خانوار شهری برحسب انواع منابع تامین درآمد ۱۳۷۲-۷۲

ارقام تریال

درصد تغییر درآمد سال ۷۲ نسبت به سال ۷۳	۱۳۷۲		۱۳۷۳		انواع درآمد
	درصد	مبلغ	درصد	مبلغ	
	۴۱/۵	۱۰۰	۵۹۵۵۲۳۱	۱۰۰	
۳۰/۶	۲۸/۷	۲۳۰۵۲۲۸	۲۱/۹	۱۷۶۵۲۰۹	درآمد از مزد و حقوق بگیری.....
۸۵/۱	۳۳	۱۹۶۲۷۰۷	۲۵/۳	۱۰۶۱۱۵۰	درآمد از مشاغل آزاد کشاورزی و غیر کشاورزی
۲۲/۰	۲۸/۳	۱۶۸۵۱۹۶	۳۲/۸	۱۳۸۱۷۱۹	درآمدهای متفرقه.....

ماخذ: مرکز آمار ایران.

جدول ۵-۲۲- متوسط درآمد سالانه یک خانوار روستایی برحسب انواع منابع تامین درآمد ۱۳۷۲-۷۲

ارقام تریال

درصد تغییر درآمد سال ۷۲ نسبت به سال ۷۳	۱۳۷۲		۱۳۷۲۰		انواع درآمد
	درصد	مبلغ	درصد	مبلغ	
	۷۸/۷	۱۰۰	۳۹۰۲۸۹۳	۱۰۰	
۲۳/۷	۱۸	۶۹۵۵۳۰	۲۶	۵۶۲۱۷۰	درآمد از مزد و حقوق بگیری.....
۹۳	۷۰	۲۷۳۹۶۳۹	۶۵	۱۴۱۴۴۶۹	درآمد از مشاغل آزاد کشاورزی و غیر کشاورزی
۱۳۰	۱۲	۳۷۷۲۲	۹	۲۰۷۷۱۷	درآمدهای متفرقه.....

ماخذ: مرکز آمار ایران.

در سال ۷۳ میزان خطای محاسبه هزینه کل روستایی از ۱۰٪ بیشتر بوده لذا اطلاعات مربوط به روستاها مورد نظر نیست.

جدول ۶-۲۲- متوسط هزینه‌های خوراکی و دخانی سالانه یک خانوار شهری ۱۳۷۲-۱۳۷۳

ارقام تریال

انواع هزینه‌های خوراکی و دخانی	۱۳۷۲		۱۳۷۳		درصد تغییرات هزینه سال ۱۳۷۲ نسبت به سال ۱۳۷۳
	مبلغ	درصد	مبلغ	درصد	
جمع.....	۱۸۸۲۷۸۲	۱۰۰	۲۶۷۱۰۲۸	۱۰۰	۲۱/۸
آرد، رشته، نان، غلات و فرآورده‌های آن	۲۲۲۴۳۳	۲۲/۵	۶۶۷۶۲۵	۲۵	۵۷/۳
گوشت.....	۳۹۰۲۳۵	۲۰/۷	۶۹۳۴۱۴	۲۵/۹	۷۷/۴
شیر و فرآورده‌های آن و تخم‌پرندگان	۱۹۷۲۲۷	۱۰/۵	۳۲۱۷۰۹	۸/۳	۱۲/۴
روغن‌ها و چربیها.....	۱۲۷۸۵۹	۷/۸	۱۴۰۹۲۴	۵/۳	-۴/۷
میوه‌ها و سبزیها.....	۲۷۸۳۱۴	۱۴/۸	۳۸۴۷۸۰	۱۴/۴	۳۸/۳
خشکبار و حبوبات.....	۸۰۹۲۸	۴/۳	۱۳۹۰۵۵	۵/۲	۷۱/۸
قند و شکر و شیرینیها، چای، قهوه و نمک‌کائو	۲۰۹۳۳۵	۱۱/۲	۲۲۰۴۰۸	۸/۳	۵/۳
ادویه و چاشنیها و سایر ترکیبات خوراکی	۲۵۸۰۷	۱/۹	۲۴۱۶۲	۱/۷	۲۳/۳
نوشایمها.....	۱۳۳۶۷	۰/۷	۱۳۲۰۸	۰/۵	-۰/۳
غذاهای آماده.....	۲۴۵۲۰	۱/۳	۴۶۲۷۲	۱/۷	۸۸/۶
دخانیات.....	۸۱۷۳۸	۴/۳	۱۰۰۲۷۱	۲/۸	۲۲/۷

مأخذ: مرکز آمار ایران.

جدول ۷-۲۲- متوسط هزینه‌های خوراکی و دخانی سالانه یک خانوار روستایی ۱۳۷۲-۱۳۷۳

ارقام: ریال

درصد تغییرات هزینه سال ۱۳۷۲ نسبت به سال ۱۳۷۳	۱۳۷۲		۱۳۷۳		انواع هزینه‌های خوراکی و دخانی
	درصد	مبلغ	درصد	مبلغ	
۸۵/۲	۱۰۰	۲۵۶۹۴۳	۱۰۰	۱۲۸۷۲۲۷۱۰۰	جمع.....
۶۹/۹	۲۵	۶۵۲۶۸۶	۲۸	۲۸۴۰۸۴	لرد، رشته، نان، غلات و فرآورده‌های آن
۸۲/۳	۲۵	۶۳۲۰۲۰	۲۵	۳۳۶۷۵۷	گوشت.....
۵/۶	۹	۳۳۸۹۳۶	۱۱	۱۵۳۱۰۴	شیر و فرآورده‌های آن و تخم‌پرندگان
۷۷/۵	۷	۱۷۳۲۶۸	۷	۹۷۱۵۱	روغن‌ها و چربی‌ها.....
۱۰۷/۱۶	۱۴	۳۵۱۷۳۵	۱۲	۱۶۹۲۵۹	میوه‌ها و سبزی‌ها.....
۱۸۳/۹	۵	۱۲۲۹۳۷	۳	۳۳۰۷	خشکبار و حبوبات.....
۱۰۸/۹	۱۰	۲۶۳۶۳۱	۹	۱۲۶۲۰۱	قندوشکر و شیرینی‌های، قهوه و کاکائو.....
۱۶۴/۸	۱	۳۳۶۶۴	۱	۱۲۳۲۷	ادویه و چاشنی‌ها و سایر ترکیبات خوراکی
۸۶/۲	۴	۱۰۲۱۰۶	۴	۵۲۸۳۷	نوشابه‌ها و غذاهای آماده و دخانیات.....

ماخذ: مرکز آمار ایران.

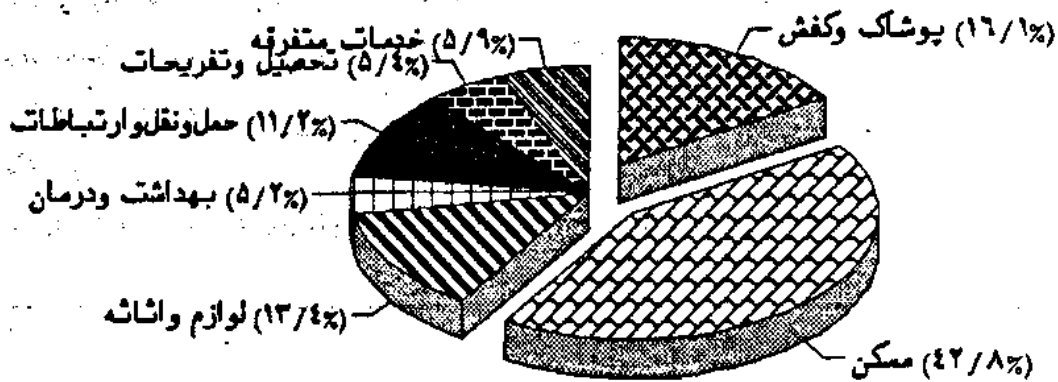
جدول ۸-۲۲- متوسط هزینه‌های غیر خوراکی سالانه یک خانوار شهری استان ۱۳۷۲-۱۳۷۳

ارقام: ریال

درصد تغییرات هزینه سال ۱۳۷۲ نسبت به سال ۱۳۷۳	۱۳۷۲		۱۳۷۳		انواع هزینه‌های غیر خوراکی
	درصد	مبلغ	درصد	مبلغ	
۳۲/۲	۱۰۰	۴۵۶۱۳۳۳	۱۰۰	۳۲۳۳۹۲۶	جمع.....
۵۷/۹	۱۶/۱	۷۳۲۹۷۲	۱۳/۶	۲۶۴۱۷۱	پوشاک و کفش.....
۳۶/۳	۲۲/۸	۱۹۲۸۸۰۸	۲۱/۷	۱۲۲۹۳۷۲	مسکن.....
۶/۸	۱۳/۴	۶۱۱۲۱۰	۱۶/۷	۵۷۳۳۲۰	لوازم، اثاث، ملزومات و خدمات خانوار.....
-۸/۱	۵/۲	۳۳۶۳۳۳	۷/۵	۲۵۷۱۴۱	بهداشت و درمان.....
۴۷	۱۱/۲	۵۰۹۰۷۰	۱۰/۱۱	۳۳۶۲۸۵	حمل و نقل و ارتباطات.....
۲۷/۵	۵/۴	۲۳۷۴۰۰	۵/۷	۱۹۴۰۲۷	تفریحات، سرگرمی‌ها، تحصیل و آموزش.....
۷۱/۶	۵/۹	۳۷۵۶۳۰	۴/۷	۱۶۰۶۰۸	کالاهای و خدمات متفرقه.....

ماخذ: مرکز آمار ایران.

درصد هزینه های غیر خوراکي یک خانوار شهری
سال ۱۳۷۴



منابع: جدول ۸ - ۲۲

جدول ۹-۲۲- متوسط هزینه‌های غیر خوراکی سالانه یک خانوار روستایی استان ۱۳۷۲-۱۳۷۳

ارقام: ریال

انواع هزینه‌های غیر خوراکی	۱۳۷۲		۱۳۷۳	
	درصد	مبلغ	درصد	مبلغ
	درصد تغییرات هزینه سال ۱۳۷۲ نسبت به سال ۱۳۷۳			
جمع.....	۱۰۰	۲۲۰۶۸۱۹	۱۰۰	۱۳۰۱۶۸۷
پوشاک و کفش.....	۷۲/۵	۵۵۲۵۹۸	۲۵	۲۲۰۳۸۸
سکن.....	۲۱	۴۶۲۳۳۱	۱۷	۲۲۰۳۵۲
لوازم بهداشتی و خدمات خانوار.....	۱۶	۳۵۶۷۹۷	۱۷/۵	۲۳۶۷۷۰
بهداشت و درمان.....	۶۱/۱	۲۱۴۰۱۰	۱۰	۱۳۲۸۶۰
حمل و نقل و ارتباطات.....	۱۲/۳	۲۷۳۰۲۰	۹	۱۱۷۱۹۴
تفریحات، سرگرمیها، تحصیل و آموزش.....	۳/۶	۸۰۰۶۹	۳	۲۴۰۹۹
کالاهای خدمات متفرقه.....	۱۲/۱	۲۶۸۰۹۴	۱۸/۵	۲۴۰۰۲۲

مأخذ: مرکز آمار ایران.

جدول ۱۰-۲۲- متوسط هزینه‌های خوراکی و غیر خوراکی سالانه یک خانوار شهری استان در هر یک از گروه‌های هزینه سالانه ۱۳۷۲

ارقام: ریال

گروه‌های هزینه سالانه	هزینه‌های غیر خوراکی		هزینه‌های خوراکی و دخانی	
	درصد	مبلغ	درصد	مبلغ
متوسط کل.....	۶۳	۲۵۶۱۳۳۳	۳۷	۲۶۷۱۰۴۸
درصد خطای نسبی میانگین (K).....	۳۳	۱۴/۶۲	۳۳	۹/۰۹
کمتر از ۲۴۰۰۰۰۰ ریال.....	۶۳	۱۰۰۵۱۳۳	۳۷	۵۸۲۱۱۳
۲۴۰۰۰۰۰ تا ۳۲۰۰۰۰۰ ریال.....	۶۳	۱۸۱۱۴۰۲	۳۷	۱۰۴۶۵۳۸
۳۲۰۰۰۰۰ تا ۴۰۰۰۰۰۰ ریال.....	۶۰	۲۱۶۹۳۸۵	۴۰	۱۴۵۹۰۷۵
۴۰۰۰۰۰۰ تا ۵۰۰۰۰۰۰ ریال.....	۵۸	۲۶۳۵۷۷۵	۴۲	۱۹۳۴۰۳۷
۵۰۰۰۰۰۰ تا ۶۰۰۰۰۰۰ ریال.....	۵۸	۳۱۶۹۳۳۳	۴۲	۲۳۳۷۱۱۷
۶۰۰۰۰۰۰ تا ۷۲۰۰۰۰۰ ریال.....	۵۷	۳۷۳۷۵۵۵	۴۳	۲۸۱۳۱۸۰
۷۲۰۰۰۰۰ تا ۹۰۰۰۰۰۰ ریال.....	۵۵	۴۳۸۳۳۸۸	۴۵	۳۵۸۷۲۶۸
۹۰۰۰۰۰۰ تا ۱۲۰۰۰۰۰۰ ریال.....	۶۵	۶۸۳۹۵۵۲	۳۵	۲۶۹۱۳۰۰
۱۲۰۰۰۰۰۰ تا ۱۶۵۰۰۰۰۰ ریال.....	۶۵	۸۸۷۲۹۷۱	۳۵	۲۷۰۰۶۸۶
۱۶۵۰۰۰۰۰ ریال و بیشتر.....	۷۵	۲۲۸۱۸۹۹۲	۲۵	۷۶۵۹۴۰۴

مأخذ: مرکز آمار ایران.

درصد خطای نسبی میانگین (K) فقط برای سطر اول (متوسط کل) محاسبه شده است.

جدول ۱۱-۲۲- متوسط هزینه‌های خوراکی و غیرخوراکی سالانه یک خانوار روستایی در هر یک از گروه‌های هزینه سالانه ۱۳۷۳

ارقام: ریال

هزینه‌های خوراکی ودختی		هزینه‌های غیرخوراکی		هزینه کل	گروه‌های هزینه سالانه
درصد	مبلغ	درصد	مبلغ		
۳۳	۷/۲۳	۳۳	۷/۸۷	۷/۷۱	درصد خطای نسبی میانگین.....
۵۴	۲۵۶۹۲۳	۲۶	۲۲۰۶۸۱۰	۲۷۷۶۲۹۳	کل.....
۵۳	۲۰۷۲۶۹	۲۷	۱۸۲۲۳۷	۲۹۲۰۰۷	کمتر از ۷۵۰۰۰۰ ریال.....
۶۰	۵۷۲۶۸۵	۲۰	۳۷۶۱۴۰	۹۵۰۸۲۵	۷۵۰۰۰۰ تا ۱۲۰۰۰۰۰ ریال.....
۶۶	۹۹۳۸۹۲	۲۴	۵۰۹۷۷۶	۱۵۰۳۶۶۹	۱۲۰۰۰۰۰ تا ۱۸۰۰۰۰۰ ریال.....
۵۸	۱۲۳۲۳۲۶	۲۲	۸۷۸۲۸۶	۲۱۰۳۱۲۲	۱۸۰۰۰۰۰ تا ۲۴۰۰۰۰۰ ریال.....
۵۶	۱۶۱۵۳۳۲	۲۴	۱۲۴۶۵۳۶	۲۸۶۱۷۷۸	۲۴۰۰۰۰۰ تا ۳۲۰۰۰۰۰ ریال.....
۶۰	۲۱۲۶۸۳۳	۲۰	۱۴۵۲۷۸۶	۳۵۹۹۶۲۰	۳۲۰۰۰۰۰ تا ۴۰۰۰۰۰۰ ریال.....
۵۷	۲۵۵۸۷۹۲	۲۳	۱۸۹۹۳۹۳	۴۴۵۸۱۸۶	۴۰۰۰۰۰۰ تا ۵۰۰۰۰۰۰ ریال.....
۵۶	۳۲۲۰۷۷۷	۲۴	۲۵۱۰۵۱۳	۵۷۳۱۳۰۱	۵۰۰۰۰۰۰ تا ۶۵۰۰۰۰۰ ریال.....
۵۳	۴۰۳۱۱۸۸	۲۸	۳۶۸۸۲۹۳	۷۷۱۹۴۸۰	۶۵۰۰۰۰۰ تا ۹۰۰۰۰۰۰ ریال.....
۲۹	۶۰۶۳۲۰۳	۵۱	۶۳۲۶۳۲۹	۱۲۳۸۸۶۳۲	۹۰۰۰۰۰۰ ریال و بیشتر.....

مأخذ: مرکز آمار ایران.

• درصد خطای نسبی میانگین فقط برای ردیف کل حساب شده است.

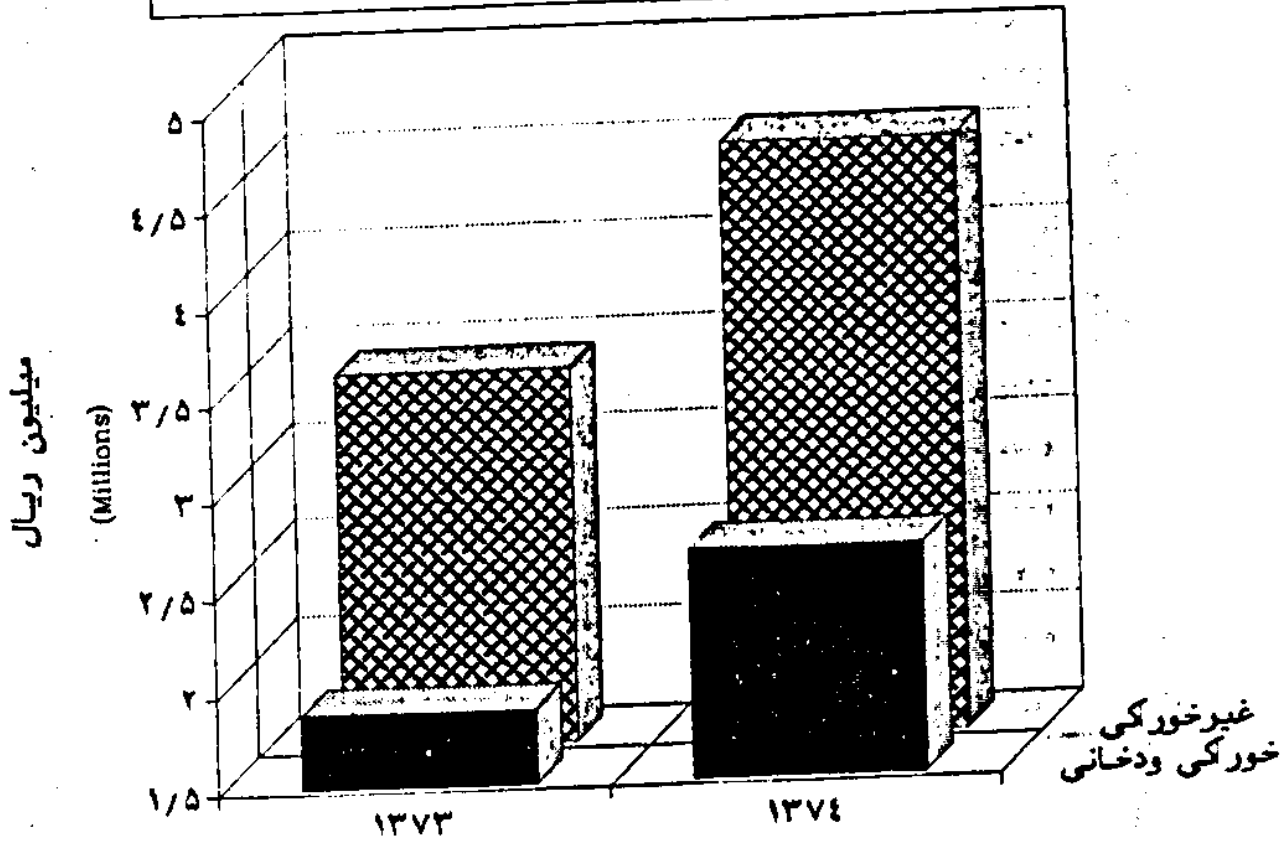
ارقام: ریال

جدول ۱۲-۲۲- متوسط هزینه‌های سالانه یک خانوار شهری استان ۷۴-۱۳۷۳

درصد تغییر هزینه ۷۴ نسبت به ۷۳	۱۳۷۴		۱۳۷۳		نوع هزینه
	درصد	مبلغ	درصد	مبلغ	
۳۶/۳	۱۰۰	۷۲۳۳۳۷۱	۱۰۰	۵۳۰۷۷۰۹	جمع هزینه.....
۴۱/۸	۳۷	۲۶۷۱۰۴۸	۳۵/۵	۱۸۸۳۷۸۳	خوراکی ودختی.....
۳۳/۲	۶۳	۴۵۶۱۳۲۳	۶۴/۵	۳۴۲۳۹۲۶	غیرخوراکی.....

مأخذ: مرکز آمار ایران.

متوسط هزینه‌های سالانه یک خانوار شهری
سال ۱۳۷۵، ۱۳۷۴



مبدا: جدول ۱۲ - ۲۲

جدول ۱۲-۲۲- متوسط هزینه‌های سالانه یک خانوار روستایی استان ۱۳۷۲-۱۳۷۳

ارقام: ریال

درصد تغییرات هزینه سال ۱۳۷۲ نسبت به سال ۱۳۷۳	۱۳۷۲		۱۳۷۳		نوع هزینه
	درصد	مبلغ	درصد	مبلغ	
۳۳/۷	۱۰۰	۲۷۷۶۲۰۲	۱۰۰	۲۵۷۲۱۱۹	جمع هزینه.....
۲۸/۵	۵۲	۲۵۶۹۲۸۳	۵۲	۱۸۵۵۷۲۰	خوراکی و دخانی.....
۲۸/۶	۴۶	۲۲۰۶۸۱۹	۴۸	۱۷۱۶۳۷۹	غیر خوراکی.....

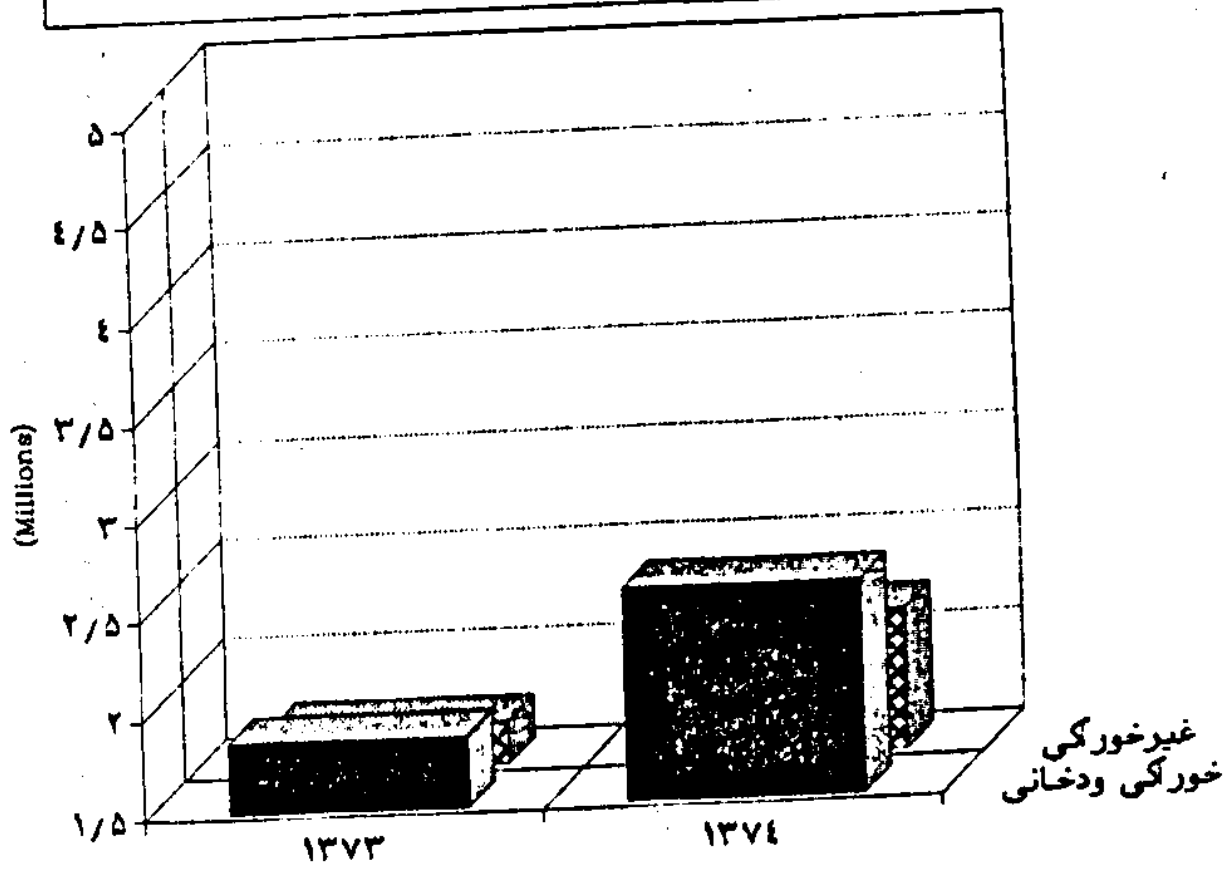
ماخذ: مرکز آمار ایران.

جدول ۱۴-۲۲- درصد خانوارهای نمونه شهری و روستایی استفاده کننده از تسهیلات و لوازم عمده زندگی در استان: ۱۳۷۲-۷۳

۱۳۷۲		۱۳۷۳		شرح
روستایی	شهری	روستایی	شهری	
۲/۷۱	۱۲	۰/۲۷	۱۷/۳۹	اتومبیل شخصی.....
۱۷/۷۱	۱۳/۳۳	۱۲/۵۶	۱۲/۱۷	موتورسیکلت.....
۷/۸۶	۲۰	۳/۷۲	۱۳/۴۸	دوچرخه.....
۵۴/۸۶	۷۸	۲۸/۸۴	۷۳/۹۱	انواع چرخ خیاطی.....
۷۳/۷۱	۸۶/۳۳	۷۱/۱۶	۹۰	رادیو.....
۶۲/۸۶	۸۲/۶۷	۶۳/۲۶	۸۱/۷۲	ضبط صوت یا گرام.....
۷۷/۸۶	۵۵	۸۵/۱۲	۵۵/۶۵	تلویزیون سیاه و سفید.....
۷/۱۴	۲۳/۳۳	۰	۴۱/۳	تلویزیون رنگی.....
۳	۱۸/۳۳	۰	۲۰	فریزر.....
۹۲	۹۹	۸۷/۳	۹۶/۹۶	یخچال.....
۷۸/۱۴	۹۷/۶۷	۷۷/۶۷	۹۳/۴۸	انواع اجاق گاز.....
۶/۸۶	۲۶/۳۳	۰	۴۶/۵۲	جاروبرقی.....
۱۷/۷۱	۵۳	۰	۵۴/۳۵	ماشین لباسشویی.....

ماخذ: مرکز آمار ایران.

متوسط هزینه های خانوار رستایی
سال ۱۳۷۵، ۱۳۷۴




منابع: جدول ۱۳ - ۲۲

جدول ۱۵-۲۲- درصد خاتوارهای نمونه شهری و روستائی استفاده کننده از تسهیلات عمده مسکن ۱۳۷۳-۷۴

۱۳۷۴		۱۳۷۳		شرح
روستائی	شهری	روستائی	شهری	
۸۰/۷۱	۱۰۰	۷۳/۹۵	۱۰۰	آب لوله کشی.....
۹۷/۱۴	۱۰۰	۹۷/۶۷	۹۹/۵۷	برق.....
۰/۵۷	۷۲/۶۷	۰	۶۹/۵۷	گاز لوله کشی.....
۳۲/۸۶	۸۳	۱۳/۹۵	۷۸/۲۶	حمام (گرم).....
۲/۷۱	۳۰/۶۷	۱/۴۰	۳۲/۶۱	کولر (ثابت).....
۱۱/۷۱	۳۲/۶۷	۰	۳۹/۱۳	تلفن.....
۰/۵۷	۲/۳۳	۰	۵/۲۲	حرارت مرکزی (شوفاژ).....
۵۸/۲۳	۹۵	۰	۹۲/۱۷	آشپزخانه.....

ماخذ: مرکز آمار ایران.



فصل بیست و سوم:

هزینه و درآمد خانوار

تعاریف و مفاهیم

شاخص قیمت :

سنجش درصد متوسط قیمت کالا و خدمات نسبت به یک زمان معین (سال پایه) شاخص قیمت نامیده می شود.

شاخص بهای عمده فروشی :

سنجش درصد متوسط قیمت کالا در بازارهای عمده فروشی نسبت به یک زمان معین ، شاخص بهای عمده فروشی کالاها نامیده می شود.

شاخص بهای کالا و خدمات مصرفی :

متوسط تغییرات قیمت تعداد معینی از کالاها و خدمات مورد مصرف خانوار نسبت به سال پایه شاخص بهای کالاها و خدمات مصرفی نامیده می شود. شاخصی که بدین گونه بدست می آید صرفاً تغییراتی که در اثر تغییر قیمت در هزینه زندگی پدید می آید را مورد سنجش قرار می دهد.

سال پایه

سال معین و ثابتی است که درصد تغییرات شاخص نسبت به آن سنجیده می شود. شاخص آن برابر با ۱۰۰ بوده که غالباً ضرایب اهمیت مربوط به آن در تهیه شاخص مورد استفاده قرار می گیرد.

جدول ۱-۲۲- شاخص بهای خرده فروشی گروههای عمده کالاها و خدمات مورد مصرف خانوارهای روستایی استان به تفکیک فصل :
۷۵-۱۳۷۴ (۱۰۰-سال ۱۳۶۱)

۱۳۷۵		۱۳۷۴		فصل
درصد تغییر نسبت به		درصد تغییر نسبت به		
فصل مشابه سال قبل	فصل قبل	فصل مشابه سال قبل	فصل قبل	
۳۱/۹	۱۰/۲	۱۱۵۰/۸	۵۳/۶	بهار.....
۳۳/۰	۲/۸	۱۱۹۴/۴	۵۰/۵	تابستان.....
۳۲/۴	۲/۷	۱۳۳۷/۰	۵۱/۵	پائیز.....
۱۸/۴	۰/۲	۱۳۳۶/۱	۳۹/۶	زمستان.....

ماخذ: مرکز آمار ایران (نشریه شاخص بهای خرده فروشی کالاها و خدمات مورد مصرف خانوارهای روستایی کشور: ۱۳۷۵)

جدول ۲-۲۳- شاخص بهای خرده فروشی کالاها و خدمات مورد مصرف خانوارهای روستایی و درصد تغییرات آن در سال ۷۵-۱۳۷۴

سال ۷۴		سال ۷۵		شرح
درصد تغییر نسبت به سال ۷۳	شاخص	درصد تغییر نسبت به سال ۷۴	شاخص	
۵۳/۶	۱۱۱۰/۷	۱۲۵	۱۳۸۳/۲۵	کل کشور.....
۳۲/۴	۱۰۰۱/۴	۱۲۹	۱۲۸۷/۹۵	تهران.....
۲۸/۲	۹۵۰/۴	۱۲۶	۱۲۰۲/۰۸	مرکزی.....

ماخذ: مرکز آمار ایران.

جدول ۳-۲۳- مقایسه شاخص بهای خرده فروشی کالاها و خدمات مورد مصرف خانوارهای روستایی در فصل بهار و درصد تغییرات آن در سال ۷۵-۱۳۷۴

درصد تغییرات شاخص بهار ۷۴ نسبت به		درصد تغییرات شاخص بهار ۷۵ نسبت به		شاخص کل در فصل بهار ۷۵	شرح
فصل مشابه سال قبل	فصل قبل	فصل مشابه سال قبل	فصل قبل		
۶۵/۲	۱۸	۳۱/۰	۶/۵	۱۳۳۵/۹	کل کشور.....
۵۷/۷	۱۲/۶	۳۲/۲	۱۱/۸	۱۳۲۶/۸	تهران.....
۵۳/۶	۱۶/۶	۳۱/۹	۱۰/۲	۱۱۵۰/۸	مرکزی.....

ماخذ: مرکز آمار ایران.

جدول ۴-۲۲- مقایسه شاخص بهای خردهفروشی کالاها و خدمات مورد مصرف خانوارهای روستائی در فصل تابستان و درصد تغییران :

۱۳۷۲-۷۵

شرح	شاخص کل در فصل تابستان ۷۵	درصد تغییرات شاخص تابستان ۷۵ نسبت به		درصد تغییرات شاخص تابستان ۷۴ نسبت به	
		فصل قبل	فصل مشابه سال قبل	فصل قبل	فصل مشابه سال قبل
کل کشور.....	۱۳۳۴/۴	۱/۴	۲۷/۵	۳	۵۸
تهران.....	۱۳۷۷/۲	۴/۱	۳۳/۴	۳/۲	۴۶/۹
مرکزی.....	۱۱۹۴/۴	۳/۸	۳۳/۰	۲/۹	۵۰/۵

ماخذ: مرکز آمار ایران.

جدول ۵-۲۳- مقایسه شاخص بهای خردهفروشی کالاها و خدمات مورد مصرف خانوارهای روستائی در فصل پائیز و درصد تغییران

۱۳۷۲-۷۵

شرح	شاخص کل در فصل پائیز ۷۵	درصد تغییرات شاخص پائیز ۷۵ نسبت به		درصد تغییرات شاخص پائیز ۷۴ نسبت به	
		فصل قبل	فصل مشابه سال قبل	فصل قبل	فصل مشابه سال قبل
کل کشور.....	۱۴۰۱/۱	۲/۲	۲۲/۵	۹/۷	۵۰/۰۱
تهران.....	۱۳۱۷/۲	۳/۱	۲۸/۷	۶/۹	۴۴/۲
مرکزی.....	۱۳۳۷/۰	۲/۷	۲۲/۴	۹/۸	۵۱/۵

ماخذ: مرکز آمار ایران.

جدول ۶-۲۳- مقایسه شاخص بهای خرده فروشی کالاها و خدمات مورد مصرف خانوارهای روستائی در فصل زمستان و درصد تغییران

۱۳۷۲-۷۵

شرح	شاخص کل در فصل زمستان ۷۵	درصد تغییرات شاخص زمستان ۷۵ نسبت به		درصد تغییرات شاخص زمستان ۷۴ نسبت به	
		فصل قبل	فصل مشابه سال قبل	فصل قبل	فصل مشابه سال قبل
کل کشور.....	۱۴۶۱/۶	۴/۳	۱۷/۴	۸/۸	۴۵/۱
تهران.....	۱۳۳۰/۶	۱/۰	۲۱/۳	۲/۲	۳۳/۱
مرکزی.....	۱۳۳۶/۱	۰/۲	۱۸/۴	۵/۹	۳۷/۶

ماخذ: مرکز آمار ایران.

فصل بیست و سوم / شاخص قیمتها / ۳۸۶

جدول ۷-۲۲- شاخص بهای خرده فروشی کالاها و خدمات مورد مصرف خانوارهای روستائی و درصد تغییر آن ۱۳۷۲-۷۴

شرح	سال ۷۴		سال ۷۳	
	شاخص	درصد تغییر نسبت به سال ۷۳	شاخص	درصد تغییر نسبت به سال ۷۳
کل کشور.....	۱۱۱۰/۷	۵۳/۶	۷۳۲	۴۳/۷
تهران.....	۱۰۰۱/۴	۴۴/۴	۶۹۳	۴۶/۷
مرکزی.....	۹۵۰/۴	۴۸/۲	۶۴۱/۱	۳۴

مأخذ: مرکز آمار ایران.

جدول ۸-۲۲- مقایسه شاخص بهای خرده فروشی کالاها و خدمات مورد مصرف خانوارهای روستائی در فصل بهار و درصد تغییرات آن ۱۳۷۲-۷۴

شرح	شاخص کل در فصل بهار ۷۴	درصد تغییرات شاخص بهار ۷۴ نسبت به		درصد تغییرات شاخص بهار ۷۳ نسبت به	
		فصل قبل	فصل مشابه سال قبل	فصل قبل	فصل مشابه سال قبل
		کل کشور.....	۱۰۱۱/۸	۱۸	۶۵/۲
تهران.....	۹۳۷/۷	۱۲/۶	۵۷/۷	۱۵	۳۲
مرکزی.....	۸۷۲/۷	۱۶/۶	۵۳/۶	۱۱/۳	۲۵/۴

مأخذ: مرکز آمار ایران.

جدول ۹-۲۲- مقایسه شاخص بهای خرده فروشی کالاها و خدمات مورد مصرف خانوارهای روستائی در فصل تابستان و درصد تغییرات آن سال ۱۳۷۲-۷۴

شرح	شاخص کل در فصل تابستان ۷۴	درصد تغییرات شاخص تابستان ۷۴ نسبت به		درصد تغییرات شاخص تابستان ۷۳ نسبت به	
		فصل قبل	فصل مشابه سال قبل	فصل قبل	فصل مشابه سال قبل
		کل کشور.....	۱۰۴۲/۴	۳	۵۸
تهران.....	۹۵۷/۲	۳/۲	۴۶/۹	۱۰/۸	۴۱/۲
مرکزی.....	۸۹۸/۲	۲/۹	۵۰/۵	۵/۱	۳۰/۴

مأخذ: مرکز آمار ایران.

جدول ۱۰-۲۲- مقایسه شاخص بهای خرده فروشی کالاها و خدمات مورد مصرف خانوارهای روستائی در فصل پائیز و درصد تغییرات آن سال ۱۳۷۲-۷۴

شرح	شاخص کل در فصل پائیز ۷۴	درصد تغییرات شاخص پائیز ۷۴ نسبت به		درصد تغییرات شاخص پائیز ۷۳ نسبت به	
		فصل قبل	فصل مشابه سال قبل	فصل قبل	فصل مشابه سال قبل
		کل کشور.....	۱۱۴۳/۸	۹/۷	۵۰/۱
تهران.....	۱۰۳۳/۶	۶/۹	۴۴/۲	۸/۹	۵۰/۱
مرکزی.....	۹۸۶/۴	۹/۸	۵۱/۵	۹/۱	۳۲

مأخذ: مرکز آمار ایران.

جدول ۱۱-۲۲- شاخص بهای خرده فروشی گروههای اصلی کالاها و خدمات مورد مصرف در مناطق شهری استان مرکزی در سال ۱۳۷۵

شاخص	شرح
۴۵۲/۵	شاخص کل.....
۵۰۷/۵	۱- خوراکیها، آشامیدنیها و دخانیات.....
۵۱۸/۲	خوراکیها.....
۵۱۸/۱	غذا در خانه.....
۵۰۴/۳	نان، برنج و فرآوردههای غلات.....
۲۸۵/۶	حبوبات.....
۷۱۳/۰	لبنیات و تخم مرغ.....
۵۴۸/۱	گوشت قرمز، مرغ و ماهی.....
۴۴۲/۷	میوه و سبزیها.....
۵۴۴/۶	روغن حیوانی و نباتی و کره.....
۵۲۱/۱	غذا در خارج.....
۳۱۶/۹	آشامیدنیها.....
۳۳۱/۷	دخانیات.....
۳۷۷/۰	۲- پوشاک.....
۳۶۵/۷	ک مسکن، سوخت و روشنایی.....
۳۶۰/۳	مسکن.....
۳۳۷/۵	کرایهخانههای مسکونی و اجاری.....
۳۴۸/۸	ارزش اجاری خانههای مسکونی شخصی.....
۴۳۷/۲	خدمات ساختمانی.....
۴۴۹/۳	مصالح ساختمانی.....
۴۲۶/۳	برق، آب و سوخت.....
۳۷۶/۰	۴- اثاث و کالاها و خدمات مورد استفاده در خانه.....
۴۳۶/۴	حمل و نقل و ارتباطات.....
۶۵۶/۷	عمرمان و بهداشت.....
۴۶۵/۴	۷- تفریح، تحصیل و مطالبه.....
۵۰۴/۷	۸- کالاها و خدمات متفرقه.....

ماخذ: مرکز آمار ایران

جدول ۱۲-۲۲. مقایسه شاخص بهای خرده‌فروشی کالاها و خدمات مورد مصرف خانوارهای روستائی در فصل زمستان و درصد تغییرات

۱۳۷۳-۷۴

درصد تغییرات شاخص زمستان ۷۳ نسبت به		درصد تغییرات شاخص زمستان ۷۴ نسبت به		شاخص کل در فصل زمستان ۷۴	شرح
فصل مشابه سال قبل	فصل قبل	فصل مشابه سال قبل	فصل قبل		
۵۶/۳	۱۲/۶	۴۵/۱	۸/۸	۱۳۴۴/۸	کل کشور.....
۶۱/۲	۱۶/۱	۳۳/۱	۷/۲	۱۰۹۶/۹	تهران.....
۲۶/۶	۱۴/۹	۳۹/۶	۵/۹	۱۰۴۴/۴	مرکزی.....

مأخذ: مرکز آمار ایران.