

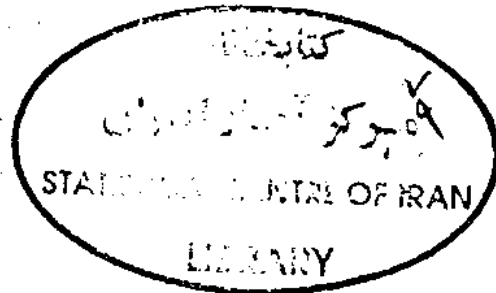


جمهوری اسلامی ایران  
سازمان برنامه و بودجه استان کهگیلویه و بویراحمد  
معاونت آمار و اطلاعات

## آمارنامه

# استان کهگیلویه و بویراحمد

۷۸۰۳۰۴




۱۳۷۶

- \* سازمان برنامه و بودجه استان کهگیلویه و بویراحمد ، معاونت آمار و اطلاعات
- \* آمارنامه استان کهگیلویه و بویراحمد ۱۳۷۶
- \* تاریخ انتشار: بهمن ۱۳۷۷
- \* چاپ در چاپخانه مرکز آمار ایران



کتابخانه مرکز آمار ایران  
شماره ۲۰۵۰۶۰۰۰

۷۸، ۳، ۵  
۱۰



فهرست مندرجات

\*\*\*\*\*

صفحه	عنوان
	پیشگفتار
یکی	مقدمه
۱	فصل اول: تقسیمات کشور آب و هوا
۱۶	فصل دوم: جمعیت، خانوار، خانوار
۵۶	فصل سوم: آموزش و پرورش
۱۰۱	فصل چهارم: بهداشت و درمان، بهزیستی و تأمین اجتماعی
۱۳۹	فصل پنجم: کشاورزی، دامپزشکی، جنگل و مرتع
۱۷۷	فصل ششم: فرهنگی، مذهبی، اوقات و کتابخانه
۱۸۴	فصل هفتم: صنعت و معدن
۱۹۵	فصل هشتم: شرکتهای تعاونی
۲۰۸	فصل نهم: بانک، پول، بیمه و مالیات
۲۴۱	فصل دهم: ساختمان اعتبارات عمرانی و جاری
۲۶۳	فصل یازدهم: قند و شکر و دخانیات
۲۶۶	فصل دوازدهم: راه و ارتباطات
۲۸۴	فصل سیزدهم: سوخت و انرژی
۲۹۴	فصل چهاردهم: امور قضائی و انتظامات

بسمه تعالی

سازمان برنامه و بودجه استان

کهگیلویه و بویراحمد

(آمار نامه استان در سال ۱۳۷۶)

\*\*\*\*\*

### پیشگفتار:

با نام خدا آغاز می‌کنیم که نامش همواره روشنی بخش راهمان در ارائه خدمت به کشور عزیز اسلامی است و به درگاهش شکرگزاریم که یکبار دیگر توفیق انتشار آمار نامه استان را نصیبمان نمود. جای بسی خوشوقتی است که این سازمان موفق گردیده که نشریه حاضر را در حدود سه ماه زودتر از روال معمول سنوات قبل در دسترس علاقمندان قرار دهد. امید است تلاش همکاران ما در معاونت آمار و اطلاعات سازمان باعث گردد که در سالهای بعد این نشریه با محتوای بیشتر و در حداقل زمان ممکن آماده انتشار شود. و در این راه ارائه پیشنهادات و انتقادات سازنده صاحب نظران و کارشناسان محترم مددکار ما خواهد بود.

همگان واقف هستند که امروزه دسترسی به اطلاعات و آمار بمنظور اتخاذ تصمیمات در کلیه رده‌های مدیریتی و کارشناسی از اهمیت بسزائی برخوردار می‌باشد و در واقع بدون وجود اطلاعات و آمار بهنگام در زمینه‌های مختلف امکان برنامه ریزی و اجرای برنامه‌های مختلف را از تصمیم گیرندگان سلب می‌نماید و نیز انجام هر نوع تحقیق و بررسی و بدون وجود اطلاعات و آمار پایه امکان پذیر نخواهد بود.

نشریه حاضر با کمک کلیه دستگاههای اجرایی ذیربط تهیه و تنظیم گردیده و حاوی آمار و اطلاعات اساسی و پایه‌ای در زمینه‌های مختلف فرهنگی، اقتصادی، اجتماعی استان می‌باشد و در هر فصل علاوه بر جداول آماری، تعاریف و مفاهیم و اصلاحات نیز درج شده است.

در خاتمه از کلیه دستگاههای اجرایی استان که کمال همکاری را در جهت ارائه اطلاعات و آمار به این سازمان می‌ذول نموده‌اند کمال امتنان خود را اعلام می‌دارد و اضافه می‌نماید که این سازمان در انتظار دریافت پیشنهادات بمنظور پر بار کردن آمار نامه‌های سالهای بعد خواهد بود.

سازمان برنامه و بودجه استان کهگیلویه و بویراحمد

## مقدمه

\*\*\*\*\*

آنچه پیش رو دارید و تحت عنوان "آمار نامه سال ۱۳۷۶ استان کهگیلویه و بویراحمد" انتشار می یابد نشریه ای است که با استفاده از آمار و اطلاعات موجود استان در زمینه های اقتصادی، اجتماعی و فرهنگی تهیه و تدوین گردیده است.

قبل از اینکه اطلاعات و آمار استان را به تفکیک بخشهای مختلف به بحث بگذاریم به ارائه اطلاعات کلی جغرافیائی و جمعیتی استان می پردازیم:

استان کهگیلویه و بویراحمد با مساحت ۱۶۲۴۶ کیلو متر مربع، بر اساس آخرین تقسیمات کشوری دارای ۸ شهر، ۱۲ بخش، ۳۸ دهستان و ۲۰۲۶ آبادای دارای سکنه می باشد.

جمعیت استان بر اساس نتایج سرشماری عمومی نفوس و مسکن سال ۱۳۷۵، ۵۴۴۳۵۶ نفر اعلام شده که ۳۹/۲ درصد (۲۱۳۵۶۳ نفر) آن در مناطق شهری و ۶۰/۸ درصد (۳۳۰۷۹۳) نفر ساکن در مناطق روستائی و عشایری می باشد.

متوسط نرخ رشد سالانه جمعیت استان طی دوره دهساله (۷۵-۱۳۶۵) رقمی معادل ۲/۸۳ درصد را نشان می دهد. این نرخ رشد در مناطق روستائی ۵/۷ درصد می باشد. بیشترین نرخ رشد سالانه جمعیت (۳/۸۶ درصد) مربوط به شهرستان بویراحمد و کمترین نرخ رشد (۲/۰۸ درصد) مربوط به شهرستان گچساران می باشد.

تعداد واقعه ولادت ثبت شده در سال ۱۳۷۶، ۱۳۰۸۹ مورد گزارش شده است که ۶۶۸۲ نفر آن معادل ۵۱/۱ درصد پسر و ۶۴۰۷ نفر آن معادل (۴۸/۹ درصد) دختر بوده است. بیشترین تعداد واقعه ولادت ثبت شده (۴۳/۶ درصد) مربوط به شهرستان کهگیلویه و کمترین تعداد (۱۵/۹ درصد) مربوط به شهرستان گچساران می باشد. تعداد واقعه ولادت ثبت شده در سال ۱۳۷۶ نسبت به سال قبل ۵ درصد کاهش را نشان می دهد.

جمعیت استان در سال ۱۳۷۶، بر اساس نرخ رشد (۲/۸۳ درصد)، ۵۵۹۷۶۱ نفر برآورده شده که ۲۱۸۳۰۷ نفری در نقاط شهری و ۳۴۱۴۵۴ نفر در نقاط روستائی ساکن می باشد.

(یک)



(علامت اختصاری)

رقم مساوی صفر است.

— آمار وجود ندارد (آمارگیری نشده است) یعنی جامعه آماری وجود دارد ولی آمار برداری نشده.

... رقم در دسترس نیست (از قبیل عدم انتشار) یعنی جامعه آماری وجود دارد آمار برداری نیز شده است ولی رقم یا ارقام استخراج نشده و یا شده ولی منتشر نشده است.

x مفاتیح که ذاتاً یا عملاً وجود ندارد.

xx رقم قابل جمع و محاسبه نمیباشد، جمع و محاسبه بی معنی است.

+ رقم کمتر از نصف واحد است.

// رقم ناچیز و قابل صرف نظر کردن است (این علامت بیشتر در درصدها بکار میرود).

\* رقم جنبه تضمینی دارد (محاسبه بر مبنای تضمین انجام شده است).

\*\* رقم غیر قطعی است.

() رقم در جمع نسبی و جمع کل نیامده است.

\*\*\*\*\*

سلام علیکم

مجموعه پیوست تحت عنوان "آمارنامه سال ۱۳۷۶ استان کهگیلویه و بویراحمد" هر ساله توسط معاونت آمار و اطلاعات این سازمان تهیه و تدوین می گردد و حاوی اطلاعات عمده ای در زمینه های مختلف اقتصادی، اجتماعی و فرهنگی استان در قالب جداول آماری بوده که چکیده ای از آن بشرح زیر آمده است:

- استان کهگیلویه و بویراحمد واقع در ادامه سلسله جبال زاگرس با مساحتی معادل ۱۶۲۶۴ کیلومتر مربع در جنوب غربی کشور پهناور ایران قرار گرفته و قریب یک درصد از مساحت کل کشور را بخود اختصاص داده که با استانهای فارس، بوشهر، خوزستان، چهارمحال و بختیاری و اصفهان نیز همجوار می باشد.

- میزان بارندگی در مرکز استان (شهر یاسوج) در سال ۱۳۷۶، ۱۱۹۸/۲ میلیمتر، شهر دو کتبدان ۸۸۰/۸ میلیمتر و شهر دهدشت ۹۱۸/۸ میلیمتر ثبت شده است.

- براساس نتایج سرشماری عمومی نفوس و مسکن ۱۳۷۵، جمعیت استان معادل ۵۲۲۳۵۶ نفر بوده که قریب یک درصد جمعیت کشور را شامل می شود.

- از کل جمعیت استان، ۲۱۳۵۶۳ نفر (معادل ۳۹/۲ درصد) ساکن در نقاط شهری و ۳۲۰۷۹۳ نفر (معادل ۶۰/۸ درصد) ساکن در نقاط روستایی و عشایری بوده اند.

ضمناً از کل جمعیت استان ۵۰/۷ درصد آن را مردان و ۴۹/۳ درصد بقیه را زنان تشکیل داده است.

- در سال ۱۳۷۶، تعداد واقعه ولادت ثبت شده است، ۱۳۰۸۹ نفر گزارش شده که ۶۶۸۲ نفر آن پسر و ۶۴۰۷ نفر بقیه دختر بوده است.

- امکانات بهداشتی، درمانی استان در سال ۱۳۷۶ شامل ۵ بیمارستان و زایشگاه با ۲۲۹ تخت بیمارستانی، ۷۲ مرکز بهداشتی، درمانی، ۲۸۶ خانه بهداشت، ۲۳ آزمایشگاه، ۱۶ فیزیوتراپی، ۱۲ رادیولوژی و ۲۴ داروخانه می باشد. همچنین تعداد ۱۶۰ پزشک عمومی و متخصص در استان فعالیت داشته اند.

(علامت اختصاری)

رقم مساوی مفرد است.

- آمار وجود ندارد (آمارگیری نشده است) یعنی جامعه آماری وجود دارد ولی آمار برداری نشده.

... رقم در دسترس نیست (از قبیل عدم انتشار) یعنی جامعه آماری وجود دارد آمار برداری نیز شده است ولی رقم یا ارقام استخراج نشده و یا شده ولی منتشر نشده است.

x منابعی که ذاتاً یا عملاً وجود ندارد.

xxx رقم قابل جمع و محاسبه نمیباشد، جمع و محاسبه بی معنی است.

+ رقم کمتر از نصف واحد است.

// رقم ناچیز و قابل صرف نظر کردن است (این علامت بیشتر در درصدها بکار میرود).

\* رقم جنبه تخمینی دارد (محاسبه بر مبنای تخمین انجام شده است).

\*\* رقم غیر قطعی است.

() رقم در جمع فرعی و جمع کل نیامده است.

\*\*\*\*\*

سلام علیکم

مجموعه پیوست تحت عنوان "آمارنامه سال ۱۳۷۶ استان کهگیلویه و بویراحمد" هر ساله توسط معاونت آمار و اطلاعات این سازمان تهیه و تدوین می گردد و حاوی اطلاعات عمده ای در زمینه های مختلف اقتصادی، اجتماعی و فرهنگی استان در قالب جداول آماری بوده که چکیده ای از آن بشرح زیر آمده است:

- استان کهگیلویه و بویراحمد واقع در ادامه سلسله جبال زاگرس با مساحتی معادل ۱۶۲۶۴ کیلومتر مربع در جنوب غربی کشور پهناور ایران قرار گرفته و قریب یک درصد از مساحت کل کشور را بخود اختصاص داده که با استانهای فارس، بوشهر، خوزستان، چهارمحال و بختیاری و اصفهان نیز همجوار می باشد.

- میزان بارندگی در مرکز استان (شهر یاسوج) در سال ۱۳۷۶، ۱۱۹۸/۲ میلیمتر، شهر دو کندان ۸۸۰/۸ میلیمتر و شهر دهدشت ۹۱۸/۸ میلیمتر ثبت شده است.

- براساس نتایج سرشماری عمومی نفوس و مسکن ۱۳۷۵، جمعیت استان معادل ۵۲۲۳۵۶ نفر بوده که قریب یک درصد جمعیت کشور را شامل می شود.

- از کل جمعیت استان، ۲۱۳۵۶۲ نفر (معادل ۳۹/۲ درصد) ساکن در نقاط شهری و ۳۰۷۹۳ نفر (معادل ۶۰/۸ درصد) ساکن در نقاط روستایی و عشایری بوده اند.

ضمناً از کل جمعیت استان ۵۰/۷ درصد آن را مردان و ۳۹/۳ درصد بقیه را زنان تشکیل داده است.

- در سال ۱۳۷۶، تعداد واقعه ولادت ثبت شده است، ۱۳۰۸۹ نفر گزارش شده که ۶۶۸۲ نفر آن پسر و ۶۴۰۷ نفر بقیه دختر بوده است.

- امکانات بهداشتی، درمانی استان در سال ۱۳۷۶ شامل ۵ بیمارستان و زاینشگاه با ۲۲۹ تخت بیمارستانی، ۷۲۰ مرکز بهداشتی، درمانی، ۲۸۶ خانه بهداشت، ۳۴ آزمایشگاه، ۱۶ فیزیوتراپی، ۱۲ رادیولوژی و ۲۴ داروخانه می باشد. همچنین تعداد ۱۶۰ پزشک عمومی و متخصص در استان فعالیت داشته اند.

- براساس نتایج سرشماری عمومی نفوس و مسکن سال ۱۳۷۵ جمعیت با سواد استان ۳۴۳۱۷۴ نفر (معادل ۷۵/۵ درصد جمعیت ۶ ساله و بیشتر) بوده است.

- در سال تحصیلی ۷۷-۱۳۷۶ در ۲۱۷۲ آموزشگاه ۲۰۴۲۲۱ نفر دانش آموز در ۸۳۳۹ کلاس در سطوح مختلف تحصیلی مشغول به تحصیل بوده اند. از این تعداد دانش آموز ۵۰/۱ درصد در مقطع ابتدایی ۲۷/۹ درصد در مقطع راهنمایی و ۲۲ درصد در مقطع دبیرستان و پیش دانشگاهی به تحصیل اشتغال داشته اند.

- در سال ۱۳۷۶ مجموع اراضی زیرکشت گندم آبی و دیم استان ۸۲۰۰۸ هکتار و جو آبی و دیم ۲۵۳۷۲ هکتار بوده که در این سال ۱۲۲۶۳۰ تن گندم و ۴۶۷۹۳ تن جو برداشت شده است.

- اعتبارات جاری مصوب سال ۱۳۷۶ استان بیش از ۱۹۵ میلیارد ریال بوده که ۹۹/۵ درصد آن هزینه شده است. در این رابطه، اداره کل آموزش و پرورش استان قریب ۷۲ درصد از اعتبارات جاری را بخود اختصاص داده است.

اعتبارات مصوب عمرانی استانی در سال مزبور بالغ بر ۱۰۲ میلیارد ریال بوده است.

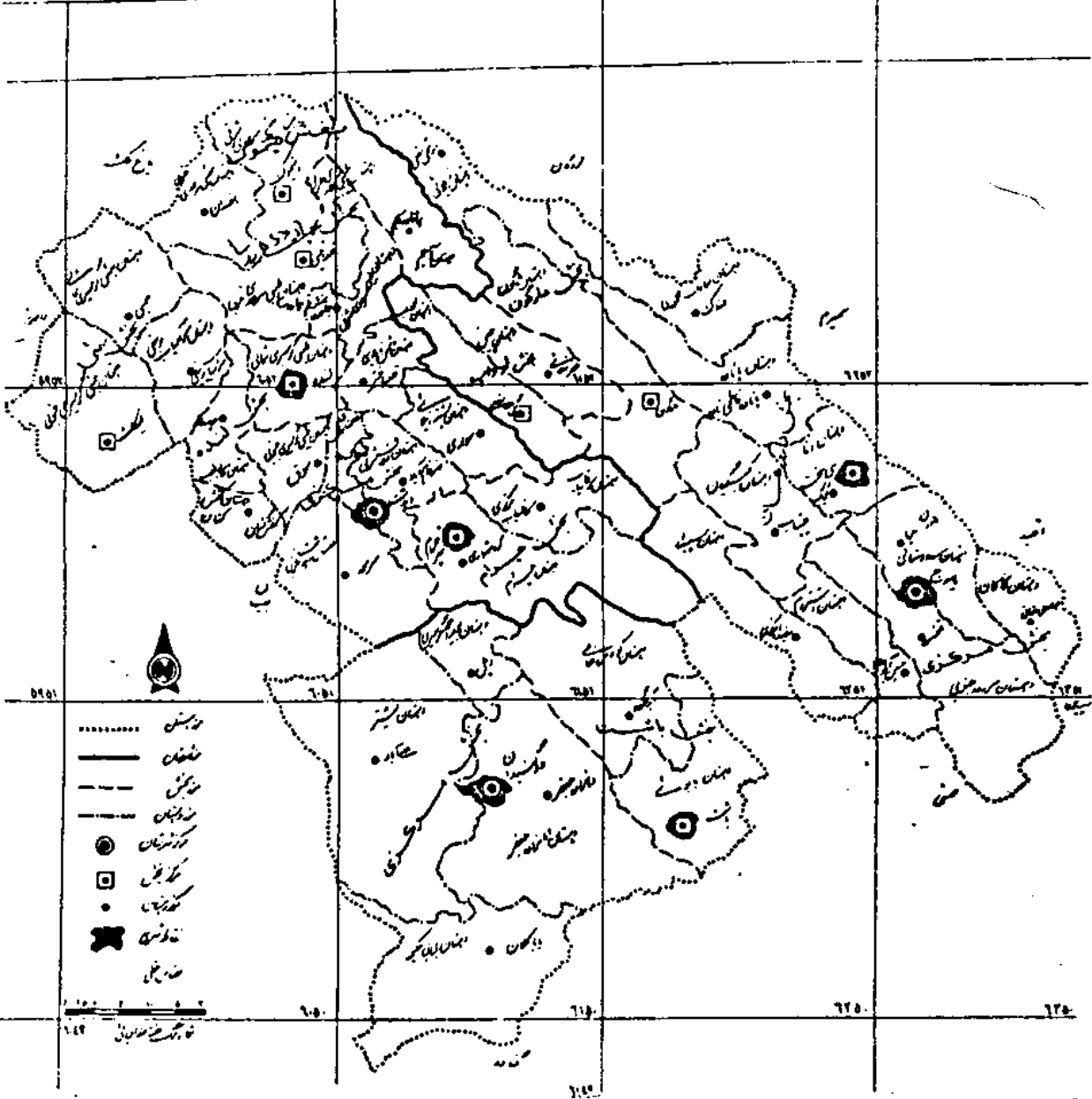
- درآمدهای مالیاتی وصول شده در سال ۱۳۷۶ بالغ بر ۲۱۵۲۹ میلیون ریال بوده که ۹۵ درصد آن را مالیاتهای مستقیم تشکیل می دهد. درآمدهای مالیاتی استان در سال ۱۳۷۶ نسبت به سال گذشته ۲۵/۹ درصد افزایش داشته است.

با امید به اینکه پژوهشگران، محققین، برنامه ریزان و علاقه مندان با ارائه نظرات و پیشنهادات ارزشمند خود ما را در بهنگام سازی و غنی تر نمودن این نشریه آماری یاری نمایند. / غ

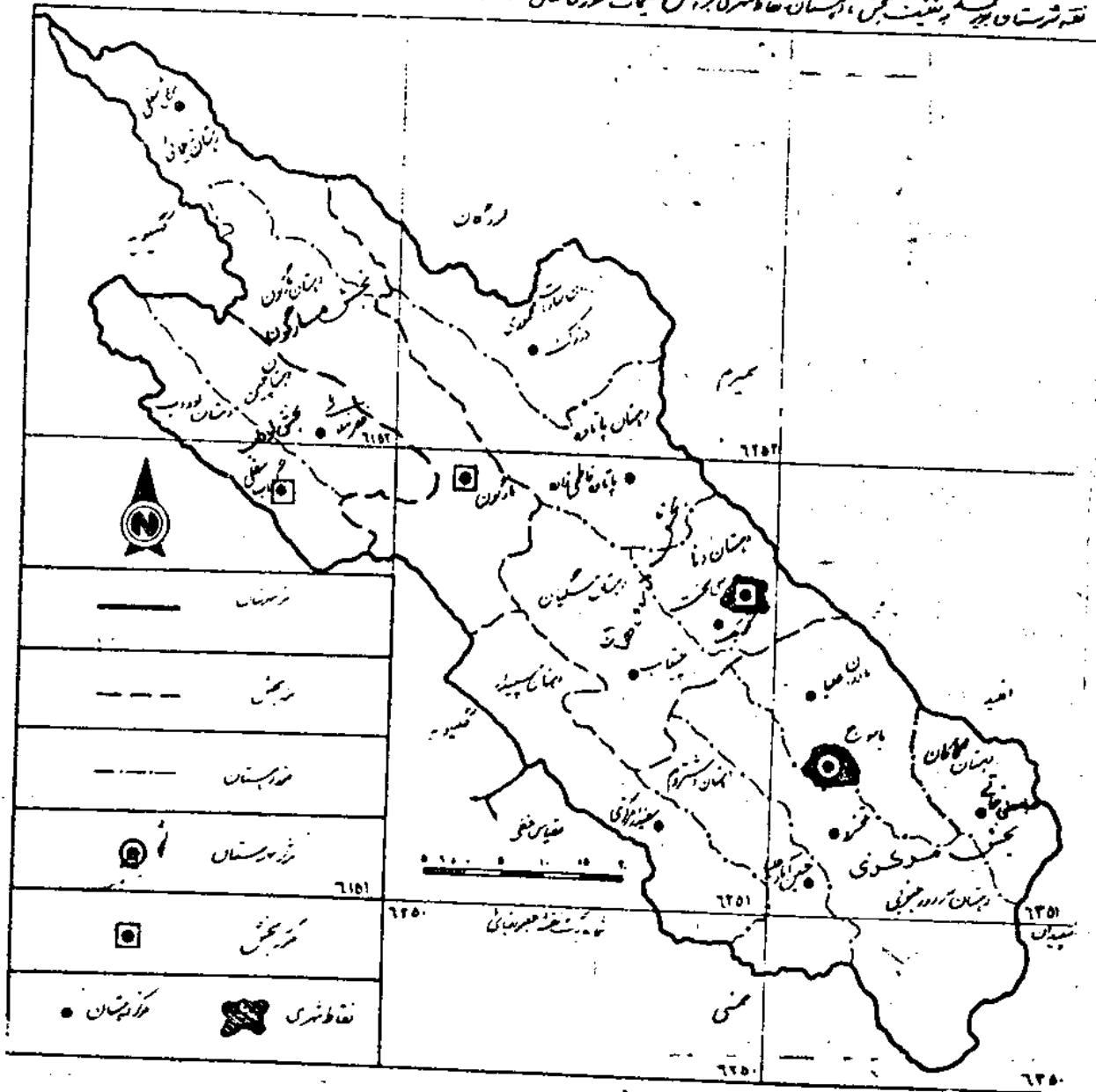
# فصل اول

تقسیمات کشوری و آب و هوا

نقشه استان بروجرد در استان خوزستان ایران اسلامی - سال ۱۳۶۷



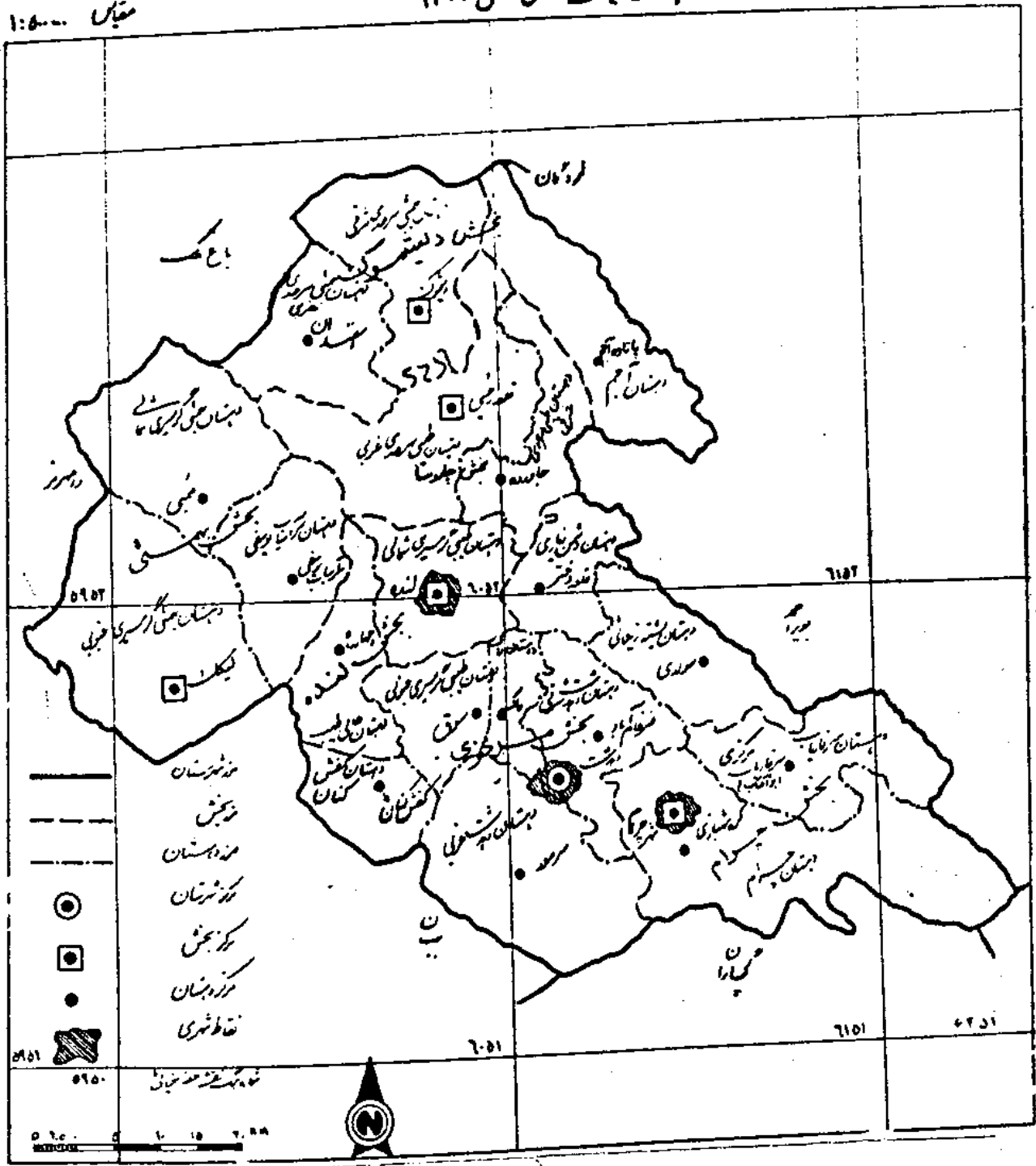
نقشه شهرستان خیز و پهنکین بخش، استان خراسان شرقی براساس تقسیمات کشوری سال ۱۳۷۷





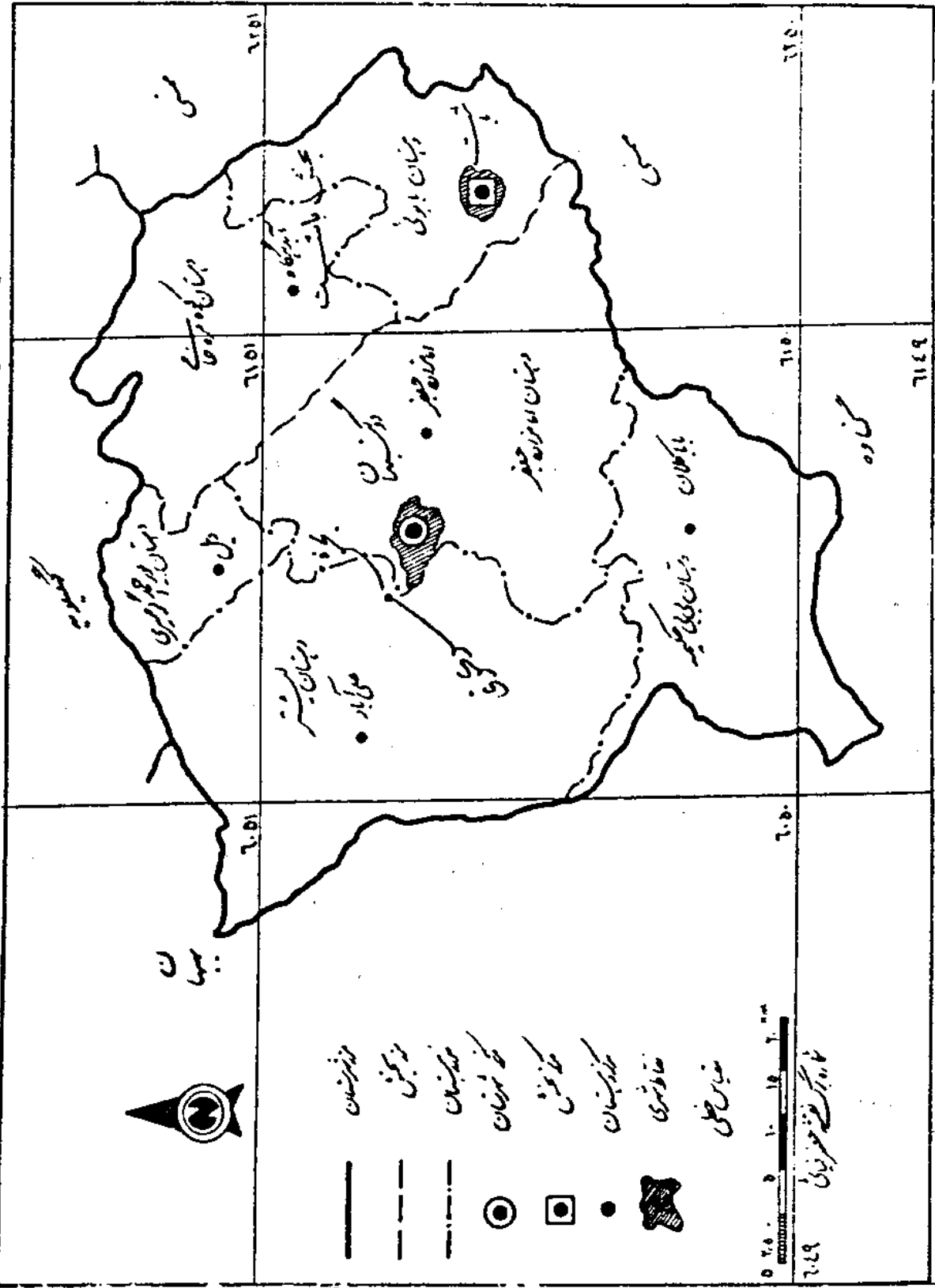
نقشه شهرستان گلوی به تفکیک بخش، در زمان قاطع‌نوی به اساس تقسیمات کشوری سال ۱۳۷۷

مقیاس ۱:۵۰۰۰۰



نقشه شهرستان گریگان به تفکیک بخش، دهستان و تقاطع شهری برای سال ۱۳۷۷ - ۱۳۷۷

مقیاس ۱ : ۱۵۰۰۰۰



## تعاریف و مفاهیم

### آبادی:

مجموعه یک یا چند مکان و اراضی بهم پیوسته (اعم از کشاورزی و غیر کشاورزی) است که خارج از محدوده شهرها واقع شده و دارای محدوده شبتی و یا عرفی مستقل باشد. بدین ترتیب نه تنها اوقات بلکه مزارع، قهوه خانه ها، معادن، ایستگاههای راه آهن و... نیز آبادی محسوب میشوند. مشروط بر آنکه محدوده شبتی یا عرفی مستقلی داشته باشند یا لااقل در محدوده آبادیهای دیگریا هیچیک از شهرها قرار نگرفته باشند. بدیهی است مزارع و مکانهایی که در محدوده یک شهر یا آبادی قرار گرفته اند جزء همان شهر یا آبادی منظور میشوند. (مانند قهوه خانه، آسیاب یا اما مزاده واقع در آبادی)

### ایستگاههای سینوپتیک:

در این قبیل ایستگاهها عوامل مختلف جوی از قبیل درجه حرارت خشک و تر مقدار و نوع ابر، میزان بارندگی، نوع پدیده جوی، سمت و سرعت باد، مقدار تبخیر، فشار، ساعات آفتابی، نحوه تغییرات فشار، میزان تشعشع و غیره بر اساس دستورالعملهای مشخصی راس ساعتی معین در سرتاسر جهان همزمان اندازه گیری و پس از شبت در دفتر مخصوصی توسط دستگاههای مخابراتی - از قبیل S.S.B، تلفن و تلکس به مراکز هواشناسی مخابره میگردد که در واقع میتوان آنها را ایستگاههای هواگزاری همزمان نامید.

### ایستگاههای هیدرومتری:

ایستگاههایی هستند که تغییرات سطح آب رودخانه، کمیت و کیفیت آب - از نظر بیولوژیکی، حداکثر دبی آب، میزان تبخیر و رودخانه و مقدار بارندگی را اندازه گیری میکنند.

### بخش:

شامل یک یا چند دهستان می باشد.

حداقل مطلق :

پایین‌ترین درجه حرارت روزانه، یا حداقل درجه حرارت در ۲۴ ساعت، یکماه  
و یک یا چندسال می‌باشد.

حداکثر مطلق :

بالا‌ترین درجه حرارت روزانه، یا حداکثر درجه حرارت در ۲۴ ساعت، یکماه  
و یک یا چندسال می‌باشد.

حوضه آبریز :

پهنه ایست که تمام رواناب ناشی از بارش وارد بر روی آن را یک رودخانه  
آبرو، دریاچه و یا یک آب‌انباشت دریافت می‌نماید.

د : د

یک آبادی که شامل مجموعه مزارع، باغات و اماکن مسکونی و غیر مسکونی واقع  
در خارج محدوده شهر می‌باشد و در حالت معمول دارای شورای اسلامی و یا سابقه  
کدخدایی است.

دهستان :

مجموعه‌ای از چند آبادی می‌باشد.

رطوبت نسبی :

مقدار هوای تر موجود در یک واحد حجم از هوای معمولی می‌باشد و با نسبت  
رطوبت مطلق هوا به حداکثر رطوبت مطلق است که هوا ظرفیت قبول آن را در درجه  
معینی دارد.

شهر :

نقاطی که دارای شهرداری دولتی می‌باشد.

مزرعه (مستقل، تابع) :

آبادیهایی که نه بوده، خارج از محدوده شهری یا عرفی آبادیهای دیگر  
قرار گرفته و محل انجام فعالیت‌های کشاورزی (مانند کشتزار، گاوداری، ...  
مرغداری و ...) باشند. چنانچه این آبادی از لحاظ نظامات اداری تابع دهی باشند،  
"مزرعه تابع" و در غیر اینصورت "مزرعه مستقل" خوانده می‌شوند.

مکان (مستقل، تابع) :  
آبادی‌هایی که در نبوده، خارج از محدوده شهری یا معرفی آبادی‌های دیگر  
قرار گرفته و معمولاً محل انجام فعالیت‌های غیر کشاورزی (معدن، ایستگاه راه آهن  
قبو خانه و...) و یا به عللی بدون فعالیت باشند. چنانچه این آبادی از لحاظ -  
نظامات اداری تابع دهی باشند "مکان تابع" و در غیر این صورت "مکان مستقل"  
خوانده می‌شوند.

نقطه فرعی:  
نقاط جغرافیایی داخل محدوده آبادی که به صورت پراکنده و جدا از -  
مراکز تجمع (محدوده فعالیت آبادی) قرار دارد.

++++++

مشخصات جغرافیایی استان کرگیلویه و بویراحمد

استان کرگیلویه و بویراحمد با مساحتی حدود ۱۶۲۶۴ کیلومتر مربع واقع در - ادامه سلسله جبال زاگرس بین ۳۰ درجه و ۹ دقیقه تا ۳۱ درجه و ۳۲ دقیقه عرض شمالی و ۴۹ درجه تا ۵۳ دقیقه و ۵۱ درجه طول شرقی از نصفالنهار گرینویچ قرار گرفته است. این استان که در جنوب غربی ایران قرار گرفته از شمال به استان چهارمحال و بختیاری، از جنوب به استانهای فارس و بوشهر، از شرق به استانهای فارس و اصفهان و از مغرب به استان خوزستان محدود میشود.

بر اساس نتایج سرشماری عمومی نفوس مسکن سال ۱۳۷۵ استان کرگیلویه و بویراحمد با ۹۲۹۱۵ خانوار جمعیتی معادل ۵۴۴۳۵۶ نفر را در خود جای داده که از این تعداد ۲۱۳۵۶۳ نفر در نقاط شهری و ۳۳۰۷۹۳ نفر در نقاط روستایی ساکن میباشند. بر اساس آخرین تقسیمات کشوری استان دارای ۸ شهر، ۱۲ بخش و ۳۸ دهستان میباشد. استان کرگیلویه و بویراحمد به سبب واقع شدن در ادامه سلسله جبال زاگرس دارای کوههای متعدد و صعب العبور بوده بطوریکه چهارپنجم مساحت آن را ناهمواریها تشکیل داده است. ارتفاعات مهم استان بشرح زیر میباشد:

- ۱- ارتفاعات دنا واقع در شمال شهر سی سخت که بلندترین قله استان بنام دنا - با ارتفاع ۴۴۰۹ رادر خود جای داده است.
- ۲- ارتفاعات نیر یا کوه نور در مرکز استان.
- ۳- کوه خامی در شمال شرقی دوگنبدان.
- ۴- کوه خائیز (خیز) در جنوب شهر دمدشت.
- ۵- کوه دل افروز در شمال دیشموک کرگیلویه.

مهمترین رودخانه‌های استان

- ۱) رودخانه خرسان: از کوه‌های بختیاری سرچشمه گرفته و پس از رسیدن به مرز شمالی استان بسمت جنوب غربی جریان می‌یابد.
- ۲) رودخانه مارون: از منطقه لوداب، بویر احمد سفلی، دشمن‌زیار و وطیبه سرچشمه گرفته و پس از عبور از منطقه لنده در کهگیلویه بنام رودخانه جراح در استان خوزستان جریان می‌یابد. این رودخانه بیشترین سهم را در خارج نمودن آب‌های مناطق سردسیر استان بعهدہ دارد.
- ۳) رودخانه زهره: در ابتدا بنام فہلیان از منطقه ممسنی فارس گذشت و با پیوستن آب چشمه‌های تنگ تامرادی، کوه‌های دیل و ارتفاعات دهنو در این استان بنام رود زهره - جریان دارد.
- ۴) رودخانه نازمکان: از ارتفاعات مرکزی استان سرچشمه گرفته و از بهم پیوستن نهر دیلکان و آب‌های تنوج در مغرب استان تشکیل میشود.
- ۵) رودخانه بشار: از کوه‌های سپیدان فارس سرچشمه گرفته و با عبور از کنار شهر یاسوج در - منطقه دوراهی کلک به رود خرسان می‌پیوندد.

XXXXXXXXXXXXXXXXXXXXXXXXXXXXXXXXXXXXXXXXXXXXXXXXXXXX

جدول شماره ۱ - اوضاع جوی شهر یاسوج به تفکیک ماه در سال ۱۳۷۶

تعداد روزهای یخبندان	حد اکثر بارندگی در یک روز	میزان بارندگی میلیمتر	رطوبت نسبی (درصد)			درجه حرارت (سانتیگراد)			ماه
			متوسط	حد اقل مطلق	حد اکثر مطلق	متوسط	حد اقل مطلق	حد اکثر مطلق	
۶۴	-	۱۱۹۸٫۲	۴۷٫۱	-	-	۱۴٫۵	-	-	کل سال
۴	۶۲٫۱	۲۵۶٫۸	۵۷	۰٫۹	۱۰۰	۹٫۵	-۱٫۶	۲۲٫۰	فروردین
۰	۳۴٫۹	۴۸٫۶	۵۰	۰٫۴	۹۹	۱۶٫۱	۳٫۰	۲۸٫۰	اردیبهشت
۰	۱٫۷	۱٫۷	۳۲	۰٫۲	۷۱	۲۲٫۳	۹٫۸	۳۵٫۰	خرداد
۰	۰٫۶	۰٫۸	۳۱	۰٫۳	۷۳	۲۶٫۵	۱۴٫۸	۳۸٫۶	تیر...
۰	۰٫۰	۰٫۰	۲۳	۰٫۲	۴۵	۲۸٫۲	۱۷٫۴	۳۹٫۴	مرداد
۰	۰٫۰	۰٫۰	۲۱	۰٫۱	۴۵	۲۳٫۴	۹٫۸	۳۶٫۰	شهریور
۰	۴٫۳	۴٫۷	۳۵	۰٫۳	۷۸	۱۹٫۴	۸٫۲	۳۱٫۴	مهر...
۰	۱۳٫۹	۴۰٫۷	۶۰	۱٫۲	۹۸	۱۱٫۲	۱٫۴	۲۱٫۴	آبان...
۸	۴۰٫۶	۱۷۱٫۲	۶۴	۱٫۵	۱۰۰	۵٫۹	-۱٫۶	۱۵٫۰	آذر...
۲۴	۱۱۵٫۵	۱۷۱٫۲	۶۷	۱٫۷	۱۰۰	۱٫۹	-۱۹٫۰	۱۲٫۲	دی.....
۱۶	۸۰٫۷	۳۱۷٫۱	۶۷	۱٫۷	۱۰۰	۳٫۴	-۶٫۲	۱۶٫۴	بهمن...
۱۲	۶۵٫۰	۱۸۵٫۴	۵۸	۰٫۷	۹۸	۶٫۷	-۳٫۸	۱۸٫۴	اسفند..

ساخت : اداره کل هواشناسی استان



جدول شماره ۱ - اوضاع جوی شهر یاسوج.....(دنباله)

حد اکثر سرعت وزش باد			ماه
مسیر درجه	سرعت (متربر ثانیه)	تعداد سورد	
-	-	۱۵۶۰	کل سال.....
۳۰۰	۲۰	۱۴۸	فروردین.....
۲۱۰	۱۰	۱۲۷	اردیبهشت.....
۰۶۰	۱۲	۱۳۸	خرداد.....
۳۳۰	۱۰	۱۵۹	تیر.....
۱۷۰	۱۱	۱۶۸	مرداد.....
۰۶۰	۰۹	۱۳۹	شهریور.....
۳۰۰	۱۴	۱۱۹	مهر.....
۱۸۰	۱۰	۷۳	آبان.....
۱۶۰	۱۰	۷۰	آذر.....
۱۲۰	۱۱	۱۰۳	دی.....
۲۱۰	۱۰	۱۵۸	بهمن.....
۱۸۰	۲۸	۱۵۸	اسفند.....

ساخته : اداره کل هواشناسی استان

جدول شماره ۲ - اوضاع جوی شهر دوکنبدان به تفکیک ماه در سال ۱۳۷۶

تعداد روزهای یخبندان	حد اکثر بارندگی در یک روز	میزان بارندگی میلیمتر	رطوبت نسبی (درصد)			درجه حرارت (سانتیگراد)			ماه
			متوسط	حد اقل مطلق	حد اکثر مطلق	متوسط	حد اقل مطلق	حد اکثر مطلق	
۵	-	۸۸٫۸	۴۶	-	-	۲۱٫۴	-	-	کل سال
۰	۶۴٫۸	۱۹۴٫۰	۵۸	۱۰	۱۰۰	۱۵٫۸	۴٫۲	۲۹٫۰	فروردین
۰	۹٫۳	۱۲٫۲	۴۸	۰٫۷	۱۰۰	۲۳٫۲	۱۰٫۶	۳۷٫۲	اردیبهشت
۰	۱٫۴	۱٫۴	۲۲	۰٫۱	۴۹	۳۰٫۲	۱۷٫۸	۴۴٫۶	خرداد
۰	۰	۰	۲۲	۰٫۲	۴۶	۳۲٫۷	۲۲٫۴	۴۴٫۰	تیر
۰	۰	۰	۲۱	۰٫۳	۴۳	۳۳٫۳	۲۲٫۴	۴۶٫۵	مرداد
۰	۰	۰	۲۰	۰٫۲	۴۶	۳۰٫۷	۱۶٫۲	۴۴٫۴	شهریور
۰	۳٫۶	۸٫۸	۳۷	۰٫۴	۸۸	۲۷٫۳	۱۷٫۰	۳۹٫۸	مهر
۰	۲۸٫۹	۵۶٫۰	۶۱	۱٫۶	۱۰۰	۱۷٫۸	۸٫۰	۲۷٫۸	آبان
۰	۳۸٫۷	۱۷۸٫۳	۶۵	۱٫۶	۱۰۰	۱۳٫۰	۴٫۸	۲۱٫۴	آذر
۵	۱۴۷٫۷	۱۹۸٫۰	۶۷	۱٫۶	۱۰۰	۹٫۰	-۴٫۰	۱۸٫۴	دی
۰	۶۱٫۶	۱۶۰٫۱	۶۷	۰٫۲۲	۱۰۰	۱۱٫۲	۰٫۴	۲۲٫۸	بهمن
۰	۲۳٫۸	۷۲٫۰	۶۱	۱٫۴	۱۰۰	۱۲٫۷	۲٫۸	۲۲٫۲	اسفند

ساخت : اداره کل هواشناسی استان

جدول شماره ۲ - اوضاع جوی شهر دوگنبدان.....(دنباله)


حداکثر سرعت وزش باد			ماه
مسیر درجه	سرعت (متربر ثانیه)	تعداد مورد	
-	-	-	کل سال.....
۲۴۰	۲۵	۳۴۸	فروردین.....
۳۶۰	۱۵	۳۰۱	اردیبهشت.....
۳۵۰	۱۲	۳۵۰	خرداد.....
۳۳۰	۱۵	۳۷۸	تبر.....
۲۸۰	۱۲	۳۴۹	مرداد.....
۳۰۰	۰۹	۲۶۹	شهریور.....
۳۰۰	۱۰	۲۵۹	مهر.....
۱۳۰	۱۳	۲۴۴	آبان.....
۱۲۰	۱۲	۲۴۱	آذر.....
۱۱۰	۱۲	۲۲۸	دی.....
۱۲۰	۱۵	۳۵۷	بهمن.....
۱۲۰	۱۴	۲۵۹	اسفند.....

ماخذ : اداره کل هواشناسی استان

جدول شماره ۳ - اوضاع جوی شهر دمدشت به تفکیک ماه در سال ۱۳۷۶


تعداد روزهای یخبندان	حد اکثر بارندگی در یک روز	میزان بارندگی میلیمتر	رطوبت نسبی (درصد)			درجه حرارت (سانتیگراد)			ماه
			متوسط *	حد اقل مطلق	حد اکثر مطلق	متوسط *	حد اقل مطلق	حد اکثر مطلق	
-	-	۹۱۸٫۸	-	-	-	-	-	-	کل سال
-	۴۸٫۴	۱۹۵٫۵	-	-	-	-	-	-	فروردین
-	۲۲٫۷	۴۴٫۱	-	-	-	-	-	-	اردیبهشت
-	۰	۰	-	-	-	-	-	-	خرداد
-	۰	۰	-	-	-	-	-	-	تیر ...
-	۰	۰	-	-	-	-	-	-	مرداد
-	۰	۰	-	-	-	-	-	-	شهریور
-	۰	۰	-	-	-	-	-	-	مهر ...
-	۱۲٫۳	۴۰٫۰	-	-	-	-	-	-	آبان ...
-	۴۷٫۳	۱۷۶٫۹	-	-	-	-	-	-	آذر ...
-	۹۲٫۰	۱۶۴٫۱	-	-	-	-	-	-	دی ...
-	۳۱٫۰	۱۷۹٫۵	-	-	-	-	-	-	بهمن ...
-	۳۵٫۰	۱۱۸٫۷	-	-	-	-	-	-	اسفند ...

ماخذ : اداره کل هواشناسی استان  
 \* - شهر دمدشت فاقد ایستگاه سینوپتیک بوده و آمار فوق مربوط به ایستگاه باران  
 سنجی این شهر میباشد.



# فصل دوم

جمعیت، خانوار



## جمعیت

### و نیروی انسانی

#### آبادی:

آبادی به مجموعه یکمیا چند مکان و اراضی بهم پیوسته (اعم از کشاورزی و غیر کشاورزی) گفته می شود که خارج از محدوده شهرها واقع شده و دارای محدوده شمرتی و عرفی باشد.

#### بازنشسته:

کسانی که شاغل، بیکار (جویای کار)، و محصل محسوب نمی شوند در ۷ روز پیش از مراجع ما مور آمار گیری دارای حقوق بازنشستگی یا حقوق وظیفه باشند، بازنشسته محسوب می شوند.

#### بیکسار:

کسانی که شاغل به حساب نمی آیند و در ۷ روز پیش از مراجع ما مور سر شماری در جستجوی کار بوده اند، بیکسار (جویای کار) تلقی می شوند. همچنین کسانی هم که در ۷ روز گذشته به اقتضای عمل و ماهیت عملی کار خود بیکار بوده اند، چنانچه در جستجوی کار دیگری نباشند، بیکسار (جویای کار) محسوب می شوند.

#### جمعیت ساکن در نقاط روستایی:

منظور از جمعیت ساکن در نقاط روستایی در هر یک از محدوده های دهستان، بخش، شهرستان و استان، جمعیت کلیه آبادیهایی است که در همان محدوده قرار دارد جمعیت شهر آبادی، عبارت است از مجموع تعداد اعضای همه خانوارهای معمولی ساکن و دستجمعی که اقامتگاه معمولی آنها در زمان سر شماری در آن آبادی واقع بوده است.

#### جمعیت ساکن در نقاط شهری:

منظور از جمعیت ساکن در نقاط شهری در هر یک از محدوده های بخش، شهرستان و استان، جمعیت کلیه شهرهایی است که در همان محدوده قرار دارد جمعیت شهر عبارت است از مجموع تعداد اعضای همه خانوارهای معمولی ساکن و دستجمعی که اقامتگاه معمولی آنها در زمان سر شماری در آن شهر واقع بوده است.



### شماره ۱ :

کلیه افراد ۶ ساله و بالاتر که در ۷ روز پیش از مراجعه ما مورس شماریه کار اشتغال داشته اند، کسانی که دارای شغلی بوده و لی در ۷ روز پیش از مراجعه ما مورس شماریه به علتی (مانند مرضی، بیماری، تعطیل موقت محل کار و...) کار نگرده و پس از رفع علت به کار خود ادامه داده اند و یا کسانی که شغل مستمر نداشته و لی در ۷ روز پیش از مراجعه ما مورس شماریه حداقل ۲ روز کار کرده اند و یا کسانی که تحت عنوان کار آموز در ۷ روز پیش از مراجعه ما مورس شماریه به کار اشتغال داشته اند و یا کسانی که دارای شغلی هستند و لی در ۷ روز پیش از مراجعه ما مورس شماریه به اقتضای فعل و ماموریت عملی کار خود، کار نگرده اند. مشروط بر آنکه در جستجوی کار دیگری نبوده باشند تا غل محسوب شده اند.

### شماره ۲ :

نقاطی که دارای شهرداری دولتی هستند.

### فعال اقتصادی :

کلیه اعضای ۱۰ ساله و بیشتر خانوارها که در ۷ روز پیش از مراجعه ما مورس شماریه شاغل، بیکار فعلی و یا بیکار در جستجوی کار بوده اند، فعال از نظر اقتصادی به شمار آمده اند. محملان، خانه داران و دارندگان درآمد بدون کار چنانچه شاغل، بیکار فعلی و یا در جستجوی کار بوده باشند، نیز فعال از نظر اقتصادی محسوب شده اند.

### محل تولد :

منظور از محل تولد، آبادی یا شهری است که در زمان تولد فرد، اقامتگاه معمولی مادر او بوده است.

### مهاجران وارد شده :

در هر شهر یا آبادی، آن دسته از اعضای خانوارهای معمولی ساکن و مستجمعی که متولد آنجا نباشند، مهاجر شناخته می شوند.

### خانوار :

چند نفر که با هم در یکاقامتگاه زندگی می‌کنند، با یکدیگر هم خرج هستند و معمولاً با هم غذا می‌خورند یکخانوار را تشکیل می‌دهند، بنا بر این لازم نیست اعضای یکخانوار حتماً با یکدیگر رابطه خویشاوندی داشته باشند، بدین معنی که خانوار لزوماً با خانواده یکی نیست. فردی که به تنهایی زندگی می‌کند نیز خانوار تلقی می‌شود.

### خانوار دستجمعی :

مجموعه افرادی که به دلیل داشتن هدف‌های ویژه‌ای مشترک در یکموسسه از قبیل: خوابگاه دانشجویی، آسایشگاه روانی، خانه سالمندان، پرورشگاه و... با هم زندگی می‌کنند خانوار دستجمعی به حساب می‌آیند.

### خانه‌دار :

کسانی که شغل، بیکار (جویای کار)، محمل و بازنشسته محسوب می‌شوند در ۷ روز پیش از مراجعه مامور آمارگیری بنا به اظهار پاسخگو به خانه‌داری مشغول بوده‌اند، خانه‌دار محسوب می‌شوند.

### سرپرستخانوار :

منظور از سرپرستخانوار یکی از اعضای خانوار است که در خانوار به این عنوان شناخته می‌شود. در صورتی که اعضای خانوار قادر به تعیین سرپرستخانوار نباشند، مسن‌ترین عضو خانوار به عنوان سرپرستخانوار تلقی می‌شود.

### سن :

منظور از سن، تعداد سالهای کاملی است که از زمان تولد فرد گذشته است.

وضع زناشویی:

دارای همسر: زنان یا مردانی که عقد ازدواج بسته اند، اعم از اینکه در هنگام آمارگیری با همسر خود زندگی مشترک داشته یا نداشته باشند، دارای همسر محسوب می شوند.

بی همسر بر اثر فوت: زنان یا مردانی که همسرشان شهید یا فوت کرده است و تا زمان آمارگیری مجدداً ازدواج نکرده اند، بی همسر بر اثر فوت همسر شناخته می شوند.

بی همسر بر اثر طلاق: زنان یا مردانی که از همسر خود بر اثر طلاق جدا شده و تا زمان آمارگیری مجدداً ازدواج نکرده اند بی همسر بر اثر طلاق تلقی می شوند. هرگز ازدواج نکرده: زنان یا مردانی که تا زمان آمارگیری همسر اختیار نکرده اند، هرگز ازدواج نکرده شناخته می شوند. زنان یا مردانی که نامزد شده ولی هنوز عقد نکرده اند در این گروه قرار می گیرند.

XXXXXXXXXXXXXXXXXX

جدول شماره ۴ - جمعیت استان بانهک شبرستان در سالهای ۱۳۷۰، ۱۳۷۵ و ۱۳۷۵ و نرخ رشد متوسط سالانه طی دوره های (۱۳۶۵-۷۰) و (۱۳۶۵-۷۵)

شهرستان	جمعیت ۱۳۶۵	جمعیت ۱۳۷۰	جمعیت ۱۳۷۵	نرخ رشد ۱۳۶۵-۷۰	نرخ رشد ۱۳۷۰-۷۵	نرخ رشد ۱۳۶۵-۷۵
کل استان	۴۱۱۸۲۸	۴۹۶۷۳۹	۵۴۴۳۵۶	۳٫۸۲	۱٫۸۵	۲٫۸۳
بویراحمد ....	۱۴۵۳۷۰	۱۹۲۹۰۶	۲۱۲۳۶۳	۵٫۸۲	۱٫۹۳	۳٫۸۶
کرمانشاه ....	۱۶۴۴۹۱	۱۸۸۱۷۰	۲۰۶۶۰۲	۲٫۷۵	۱٫۸۹	۲٫۳۲
کچساران ....	۱۰۲۱۶۷	۱۱۵۶۶۳	۱۲۵۴۹۱	۲٫۵۱	۱٫۶۴	۲٫۰۸

ماخذ: سازمان برنامه و بودجه استان

جدول شماره ۵ - جمعیت و درصد رشد شهرهای استان در سالهای ۱۳۶۵، ۱۳۷۰، ۱۳۷۵ و نرخ رشد متوسط سالانه طی دوره های (۱۳۶۵-۷۰)، (۱۳۷۰-۷۵) و (۱۳۶۵-۷۵)

شهر	جمعیت ۱۳۶۵	جمعیت ۱۳۷۰	جمعیت ۱۳۷۵	نرخ رشد ۱۳۶۵-۷۰	نرخ رشد ۱۳۷۰-۷۵	نرخ رشد ۱۳۶۵-۷۵
جمع کل	۱۲۲۷۱۶	۱۶۶۶۶۳	۲۱۳۵۶۳	۶٫۳۱	۵٫۰۸	۵٫۷۰
باجوج	۲۹۹۹۱	۴۸۹۵۸	۶۹۱۳۳	۱۰٫۳۳	۷٫۱۵	۸٫۷۱
دوکنیدان	۵۱۱۰۷	۶۴۲۳۰	۷۰۴۲۲	۴٫۰۲	۲٫۵۰	۳٫۲۶
دهدشت	۱۹۵۹۶	۲۶۷۵۵	۳۷۳۰۱	۶٫۴۳	۶٫۸۷	۶٫۶۵
سی سخت	۴۹۰۸	۵۳۶۲	۶۳۵۶	۱٫۷۹	۳٫۴۶	۲٫۶۲
چرام	۵۷۰۶	۷۸۴۰	۹۶۸۷	۶٫۵۶	۴٫۳۲	۵٫۴۴
لنده	۲۸۸۳	۴۷۵۹	۷۱۷۳	۱۰٫۴۴	۸٫۵۵	۹٫۵۴
بسانت	۴۲۵۴	۵۶۶۵	۷۸۱۸	۵٫۸۹	۶٫۶۵	۶٫۲۷
سوق	۴۲۷۱	۵۰۹۴	۵۶۷۳	۳٫۵۹	۲٫۱۸	۲٫۸۸

ماخذ: سازمان برنامه و بودجه استان

کتابخانه مرکز آمار ایران  
شماره: آ.ب.ا. ۱۰۶۰۰۰۰

جدول شماره ۶ - جمعیت استان به تفکیک شهرستان، نقاط شهری و روستایی در سالهای ۱۳۷۵ ، ۱۳۶۵ ، ۱۳۵۵

۱۳۷۵			۱۳۶۵			۱۳۵۵			گروههای سنسی
روستائی	شهری	جمع	روستائی	شهری	جمع	روستائی	شهری	جمع	
۳۳.۷۹۳	۲۱۳۵۶۳	۵۴۴۳۵۶	۳۰.۰۵۲	۱۱۱۳.۰۸	۴۱۱۸۲۸	۲۱۳۵.۳	۳.۰۸۶۷	۲۴۴۳۷.۰	کل استان
۱۳۶۷۷۴	۷۵۴۸۹	۲۱۲۲۶۳	۱۱.۴۷۱	۳۴۸۹۹	۱۴۵۳۷.۰	۷۶۵۴۲	۴۵۲۴	۸۱.۰۶۶	بویر احمد
۱۴۶۷۶۸	۵۹۸۳۴	۲.۶۶.۲	۱۳۸۹۸۹	۲۵۳.۲	۱۶۴۲۹۱	۱.۰۱۲۹۳	۲۹.۲	۱.۰۴۱۹۵	کبکلوپه
۴۷۲۵۱	۷۸۲۴.۰	۱۲۵۴۹۱	۵۱.۰۶.۰	۵۱۱.۷	۱.۰۲۱۶۷	۳۵۶۶۸	۲۳۴۴۱	۵۹۱.۹	کچساران

جدول شماره ۷ - نسبت شهرنشینی و روستانشینی جمعیت استان به تفکیک شهرستان در سالهای ۱۳۷۵ ، ۱۳۶۵ ، ۱۳۵۵

۱۳۷۵		۱۳۶۵		۱۳۵۵		گروههای سنسی
روستا نشینی	شهرنشینی	روستا نشینی	شهرنشینی	روستا نشینی	شهرنشینی	
۶.۰۸	۳۹.۲	۷۳	۲۷	۸۷.۴	۱۲.۶	کل استان
۶۴.۴	۳۵.۶	۷۶	۲۴	۹۴.۴	۵.۶	بویر احمد
۷۱	۲۹	۸۴.۶	۱۵.۴	۹۷.۲	۲.۸	کبکلوپه
۳۷.۷	۶۲.۳	۵۰	۵۰	۶۰.۳	۳۹.۷	کچساران

مآخذ : سازمان برنامه و بودجه استان

جدول شماره ۸ - درصد رشد جمعیت، مساحت، پراکندگی و تراکم نسبی جمعیت به تفکیک - شهرستان طی سالهای ۷۵ - ۱۳۵۵

تراکم نسبی ۱۳۷۵	تراکم نسبی ۱۳۶۵	پراکندگی جمعیت ۱۳۷۵	مساحت (کیلومتر مربع)	درصد رشد			شهرستان
				۱۳۶۵-۷۵	۱۳۶۵-۷۰	۱۳۵۵-۶۵	
۳۳٫۵	۲۵٫۳	۱۰۰	۱۶۲۶۴	۲٫۸۳	۳٫۸۲	۵٫۳۴	کل استان
۳۸٫۶	۲۶٫۴	۳۹	۵۵۰۲	۳٫۸۶	۵٫۸۲	۵٫۹۵	بویراحمد
۳۴٫۰	۲۷٫۰	۳۸	۶۰۷۹	۲٫۳۲	۲٫۷۵	۴٫۷۵	کرمانگیلویه
۲۶٫۸	۲۲	۲۳	۴۶۸۳	۲٫۰۸	۲٫۵۱	۵٫۴۸	کچساران

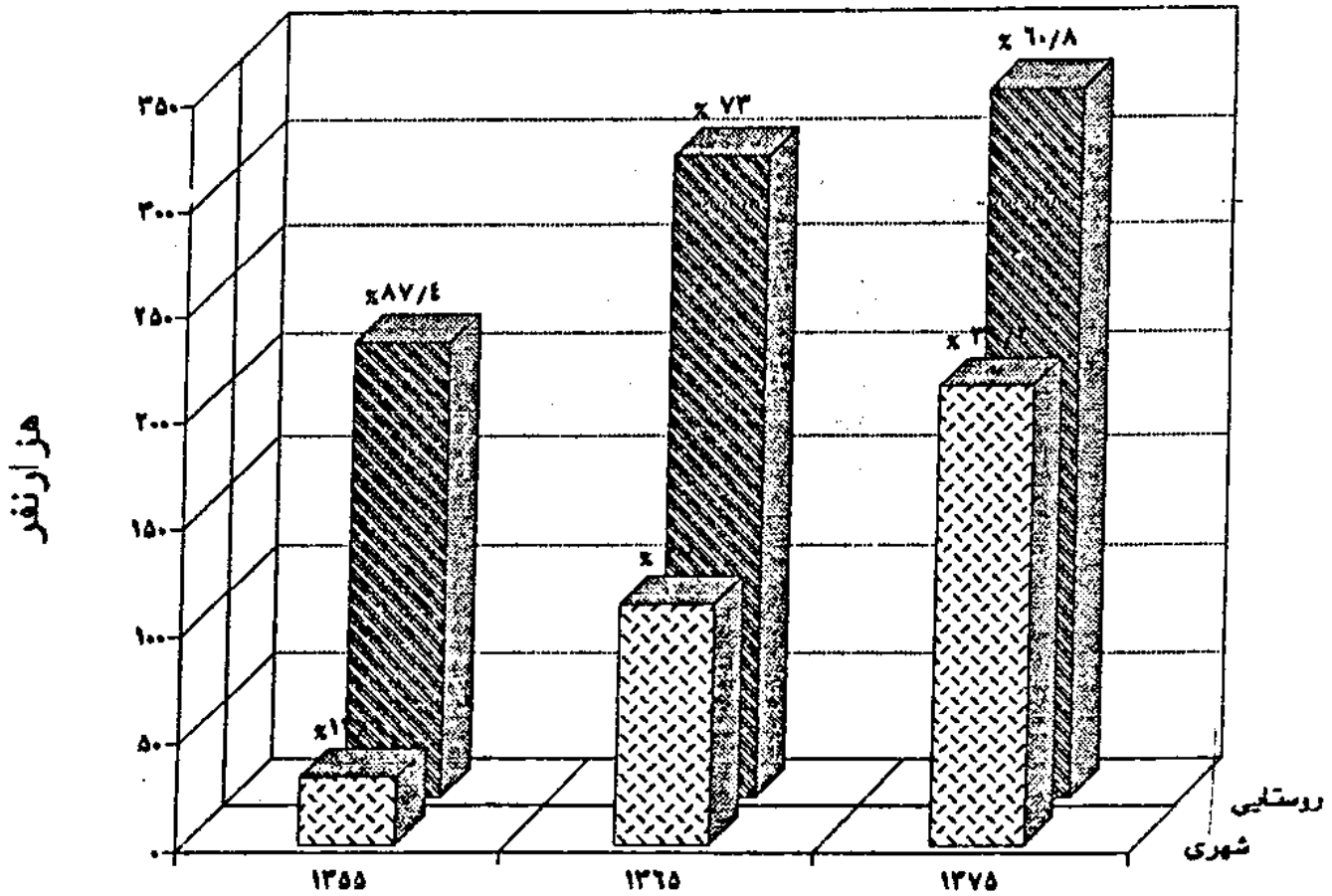
ماخذ: سازمان برنامه و بودجه استان

جدول شماره ۹ - جمعیت استان به تفکیک شهرستان، نقاط شهری، روستایی و جنس - در سالهای ۱۳۵۵، ۱۳۶۵، ۱۳۷۵

۱۳۷۵			۱۳۶۵			۱۳۵۵			گروههای سنی
زن	مرد	جمع	زن	مرد	جمع	زن	مرد	جمع	
۲۶۸۵۲۸	۲۷۵۸۲۸	۵۴۴۳۵۶	۱۹۹۲۹۹	۲۱۲۵۲۹	۴۱۱۸۲۸	۱۱۸۳۵۱	۱۲۶۰۱۹	۲۴۴۳۷۰	کل استان
۱۰۳۵۴۷	۱۱۰۰۱۶	۲۱۳۵۶۳	۵۲۴۶۴	۵۸۸۴۴	۱۱۱۳۰۸	۱۴۰۴۷	۱۶۸۲۰	۳۰۸۶۷	شهری
۱۶۴۹۸۱	۱۶۵۸۱۲	۳۳۰۷۹۳	۱۴۳۹۶۶	۱۵۰۸۲۲	۲۹۴۷۸۸	۱۰۴۳۰۴	۱۰۹۱۹۹	۲۱۳۵۰۳	روستایی
۱۰۳۹۹۸	۱۰۸۲۶۵	۲۱۲۲۶۳	۷۰۴۲۵	۷۴۹۴۵	۱۴۵۳۷۰	۳۹۴۱۸	۴۱۶۴۸	۸۱۰۶۶	بویر احمد
۳۵۹۵۶	۳۹۵۳۳	۷۵۴۸۹	۱۶۱۵۸	۱۸۷۴۱	۳۴۸۹۹	۱۹۲۰	۲۶۰۴	۴۵۲۴	شهری
۶۸۰۴۲	۶۸۷۳۲	۱۳۶۷۷۴	۵۴۲۶۷	۵۶۲۰۴	۱۱۰۴۷۱	۳۷۴۹۸	۳۹۰۴۴	۷۶۵۴۲	روستایی
۱۰۲۳۶۶	۱۰۴۲۳۶	۲۰۶۶۰۲	۷۹۲۴۷	۸۵۰۴۴	۱۶۴۲۹۱	۴۹۷۴۰	۵۴۴۵۵	۱۰۴۱۹۵	کرگیلویه
۲۹۴۸۹	۳۰۳۴۵	۵۹۸۳۴	۱۱۷۷۳	۱۳۵۲۹	۲۵۳۰۲	۹۹۰	۱۹۱۲	۲۹۰۲	شهری
۷۲۸۷۷	۷۳۸۹۱	۱۴۶۷۶۸	۶۷۴۷۴	۷۱۵۱۵	۱۳۸۹۸۹	۴۸۷۵۰	۵۲۵۴۳	۱۰۱۲۹۳	روستایی
۶۲۱۶۴	۶۳۳۲۷	۱۲۵۴۹۱	۴۹۶۲۷	۵۲۵۴۰	۱۰۲۱۶۷	۲۹۱۹۳	۲۹۹۱۶	۵۹۱۰۹	کچساران
۳۸۱۰۲	۴۰۱۳۸	۷۸۲۴۰	۲۴۵۳۳	۲۶۵۷۴	۵۱۱۰۷	۱۱۱۳۷	۱۲۳۰۴	۲۳۴۴۱	شهری
۲۴۰۶۲	۲۳۱۸۹	۴۷۲۵۱	۲۵۰۹۴	۲۵۹۶۶	۵۱۰۶۰	۱۸۰۵۶	۱۷۶۱۲	۳۵۶۶۸	روستایی

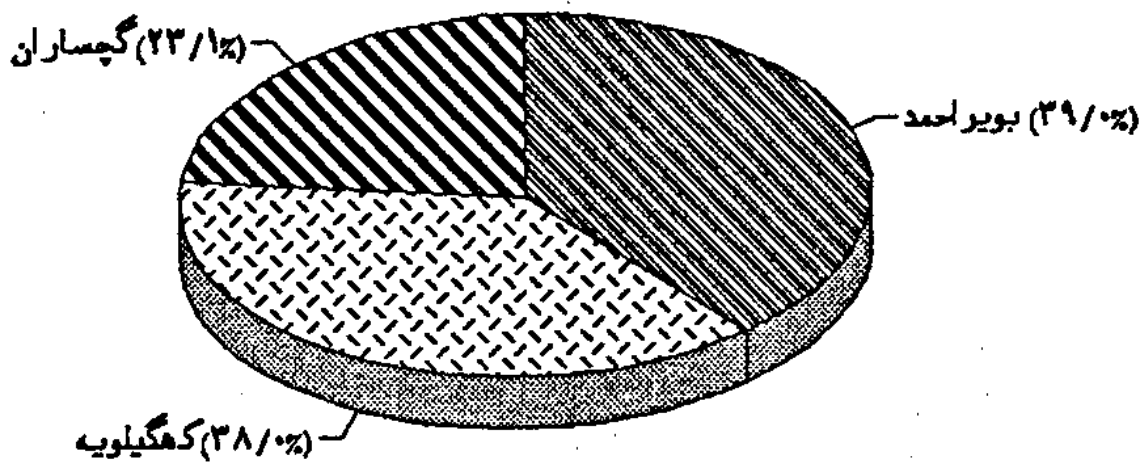
مآخذ : سرشماریهای عمومی نفوس و مسکن ۱۳۵۵، ۱۳۶۵، ۱۳۷۵

جمعیت شهری و روستایی استان در سرشماریهای  
۱۳۵۵، ۱۳۶۵ و ۱۳۷۵





درصد جمعیت استان به تفکیک شهرستان  
در سرشماری سال ۱۳۷۵

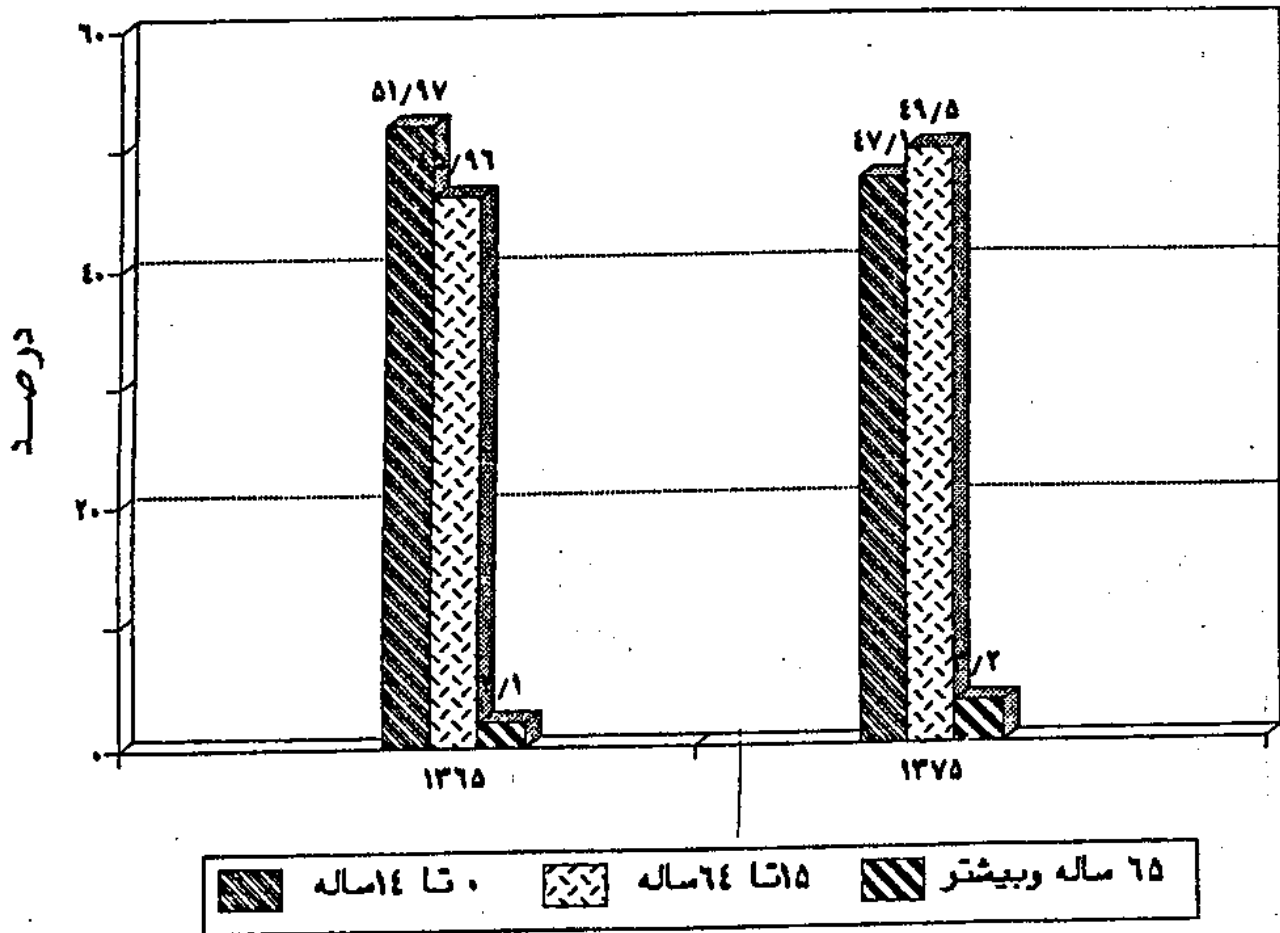


جدول شماره ۲۰ - جمعیت استان بر حسب جنس و گروههای سنی در سالهای ۱۳۵۵، ۱۳۶۵ و ۱۳۷۵

۱۳۷۵			۱۳۶۵			۱۳۵۵			گروههای سنی
زن	مرد	جمع	زن	مرد	جمع	زن	مرد	جمع	
۲۶۸۵۲۸	۲۷۵۸۲۸	۵۴۴۳۵۶	۱۹۹۲۹۹	۲۱۲۵۲۹	۴۱۱۸۲۸	۱۱۸۳۵۱	۱۲۶.۱۹	۲۴۴۲۷.۰	جمع
۳۴۳۸۵	۳۶۷۶۲	۷۱۱۴۷	۴۴۳۶۲	۴۷۵۳۳	۹۱۸۹۵	۲۳.۳۷	۲۴۶۵۱	۴۷۶۸۸	۴ - سال
۴۶۶۱۲	۴۹۸۲۵	۹۶۴۳۷	۳۴۳۱۲	۳۵۱۷۶	۶۹۴۸۸	۲۱۸۵.۰	۲۳۵۴۶	۴۵۳۹۶	۹ - سال
۴۳۱۱۷	۴۵۸۲۲	۸۸۹۳۹	۲۵.۵۹	۲۷۵۹.۰	۵۲۶۴۹	۱۲۹۴۹	۱۵۶۶۹	۲۸۶۱۸	۱۴ - سال
۳۲۷۷۷	۳۱۷۸۱	۶۴۵۵۸	۲.۹۸۴	۲۱۸۲۴	۴۲۸.۸	۱۱۷۱۲	۱۱۸۶۷	۲۳۵۷۹	۱۹ - سال
۲۴۶۵۵	۲.۳۱۷	۴۴۹۷۲	۱۵۸.۲	۱۴۷۹۵	۳.۵۹۷	۹۹۷۶	۷۸۲۸	۱۷۸.۴	۲۴ - سال
۲.۳۵۷	۱۸۸۷۶	۳۹۲۳۳	۱۴۳۲۵	۱۴۷۵۹	۲۹.۸۴	۸۱۳۶	۶۱۶۶	۱۴۳.۲	۲۹ - سال
۱۴۹۴۳	۱۴۲۲.۰	۲۹۱۶۳	۱.۹۲۶	۱۱۹۴۲	۲۲۸۶۸	۶۶۹۶	۵۸۳۷	۱۲۵۳۳	۳۴ - سال
۱۳۶۹۶	۱۴۴۴۳	۲۸۱۳۹	۷۳۲۲	۶۹۳۹	۱۴۲۶۱	۵۳۷۹	۶۳۴۵	۱۱۷۲۴	۳۹ - سال
۱.۱۳۹	۱۱۴۶۸	۲۱۶.۷	۵.۱۶	۵۱۱۳	۱.۱۲۹	۵۵۱۲	۶۹۹۳	۱۲۵.۵	۴۴ - سال
۷۱۳۹	۶۲۱۲	۱۳۳۵۱	۴۴۷۴	۶۱۴۷	۱.۶۲۱	۳۲۸۶	۵۶۲.۰	۸۹.۶	۴۹ - سال
۴۲۷.۰	۴۴۷۵	۸۷۸۵	۵.۳۳	۶۹۶.۰	۱۱۹۹۳	۳۳۲۱	۳۹۸۴	۷۳.۵	۵۴ - سال
۳۷۸۵	۵۶۷۲	۹۴۵۷	۳۷۶۳	۵۷۵۵	۹۵۱۸	۱۲۷۳	۱۵۵۷	۲۸۳.۰	۵۹ - سال
۴۷۱۶	۶۴۲۵	۱۱۱۴۱	۳۴۵۴	۳۴.۵	۶۸۵۹	۲۲۸۴	۲۲۵۶	۴۵۴.۰	۶۴ - سال
۷۸۲۷	۹۵۸۷	۱۷۴۱۴	۴۲۴۹	۴۲۶.۰	۸۵.۹	۲۹۴.۰	۳۷.۰	۶۶۴.۰	+ ۶۵
.	۳	۳	۲۱۸	۳۳۱	۵۴۹	.	.	.	نامشخص
.	.	.	۲۸۶۹	۲۸۶۳	۵۷۳۲	.	.	.	غیرساکن

ماخذ : مرکز آمار ایران - نتایج تفصیلی سرشماریهای عمومی ۱۳۵۵، ۱۳۶۵، ۱۳۷۵

درصد جمعیت استان بر اساس سه گروه عمده سنی  
در سرشماریهای ۱۳۶۵ و ۱۳۷۵



جدول شماره ۱۱ - جمعیت شهرستان بویر احمد به تفکیک گروههای سنی، جنس در مناطق شهری و روستایی سال ۱۳۷۵

نقاط روستایی		نقاط شهری		کلی			گروههای سنی
زن	مرد	زن	مرد	زن	مرد	جمع	
۶۸۰۴۲	۶۸۷۴۲	۳۵۹۵۶	۳۹۵۳۳	۱۰۳۹۹۸	۱۰۸۲۶۵	۲۱۲۲۶۳	جمع شهرستان
۹۲۲۱	۹۸۳۵	۴۴۵۹	۴۷۷۲	۱۳۶۸۰	۱۴۶۰۷	۲۸۲۸۷	۴ - ساله .....
۱۲۱۱۴	۱۲۶۹۳	۶۱۷۷	۶۶۲۶	۱۸۲۹۱	۱۹۳۱۹	۳۷۶۱۰	۹ - ۵ ساله .....
۱۰۷۲۹	۱۱۲۰۵	۵۷۲۰	۶۳۵۹	۱۶۴۴۹	۱۷۵۶۴	۳۴۰۱۳	۱۴ - ۱۰ ساله .....
۸۳۳۱	۷۵۲۳	۴۶۶۲	۵۰۳۴	۱۲۹۹۳	۱۲۵۵۷	۲۵۵۵۰	۱۹ - ۱۵ ساله .....
۵۹۴۳	۵۵۲۶	۳۸۱۱	۳۲۳۹	۹۷۵۴	۸۷۶۵	۱۸۵۱۹	۲۴ - ۲۰ ساله .....
۴۷۸۲	۴۷۲۶	۳۳۷۱	۳۴۸۲	۸۱۵۳	۸۲۰۸	۱۶۳۶۱	۲۹ - ۲۵ ساله .....
۳۶۰۰	۳۱۶۶	۲۵۰۶	۲۸۷۱	۶۱۰۶	۶۰۳۷	۱۲۱۴۳	۳۴ - ۳۰ ساله .....
۳۳۴۶	۳۰۴۰	۱۸۱۰	۲۳۸۴	۵۱۵۶	۵۴۲۴	۱۰۵۸۰	۳۹ - ۳۵ ساله .....
۲۶۰۷	۲۳۰۴	۱۱۰۱	۱۹۲۱	۳۷۰۸	۴۲۲۵	۷۹۳۳	۴۴ - ۴۰ ساله .....
۱۸۴۱	۱۲۵۲	۶۴۷	۷۸۸	۲۴۸۸	۲۰۴۰	۴۵۲۸	۴۹ - ۴۵ ساله .....
۱۱۲۴	۱۱۷۰	۳۹۳	۴۵۷	۱۵۱۷	۱۶۲۷	۳۱۴۴	۵۴ - ۵۰ ساله .....
۱۰۵۸	۱۶۹۱	۳۰۱	۴۹۴	۱۳۵۹	۲۱۸۵	۳۵۴۴	۵۹ - ۵۵ ساله .....
۱۳۸۶	۱۹۲۰	۳۲۸	۴۱۷	۱۷۱۴	۲۳۳۷	۴۰۵۱	۶۴ - ۶۰ ساله .....
۲۰۰۰	۲۶۸۱	۶۷۰	۶۸۸	۲۶۳۰	۳۳۶۹	۵۹۹۹	۶۵ + .....
.	.	.	۱	.	۱	۱	نامشخص .....

ساخته - مرکز آمار ایران - نتایج تفصیلی سرشماری عمومی نفوس و مسکن ۱۳۷۵

جدول شماره ۱۲ - جمعیت شهرستان کهگیلویه به تفکیک گروههای سنی، جنس در مناطق - شهری و روستایی سال ۱۳۷۵

نقاط روستایی		نقاط شهری		کسل			گروههای سنی
زن	مرد	زن	مرد	زن	مرد	جمع	
۷۲۸۷۷	۷۳۸۹۱	۲۹۴۸۹	۳۰۳۴۵	۱۰۲۳۶۶	۱۰۴۲۳۶	۲۰۶۶۰۲	جمع شهرستان
۱۰۲۴۸	۱۱۲۸۴	۳۹۳۵	۴۱۱۱	۱۴۱۸۳	۱۵۳۹۵	۲۹۵۷۸	۴ - ساله .....
۱۳۱۳۶	۱۴۴۴۳	۵۴۲۴	۵۷۱۹	۱۸۵۶۰	۲۰۱۶۲	۳۸۷۲۲	۹ - ساله .....
۱۱۵۰۳	۱۲۰۵۸	۵۰۳۴	۵۳۴۱	۱۶۵۳۷	۱۷۳۹۹	۳۳۹۳۶	۱۴ - ساله .....
۸۷۲۷	۷۹۱۲	۳۴۵۴	۳۷۲۸	۱۲۱۸۱	۱۱۶۴۰	۲۳۸۲۱	۱۹ - ساله .....
۶۶۸۵	۵۰۵۴	۲۷۰۲	۱۷۷۸	۹۳۸۷	۶۸۳۲	۱۶۲۱۹	۲۴ - ساله .....
۴۷۷۵	۴۲۰۶	۲۳۵۲	۱۸۷۶	۷۱۲۷	۶۰۸۲	۱۳۲۰۹	۲۹ - ساله .....
۳۲۹۷	۲۹۲۶	۱۶۸۷	۱۷۰۰	۴۹۸۴	۴۶۲۶	۹۶۱۰	۳۴ - ساله .....
۳۵۴۶	۳۵۶۲	۱۵۰۲	۱۸۹۵	۵۰۴۸	۵۴۵۷	۱۰۵۰۵	۳۹ - ساله .....
۲۷۷۹	۲۷۵۰	۹۶۴	۱۴۳۲	۳۷۴۳	۴۱۸۲	۷۹۲۵	۴۴ - ساله .....
۲۰۱۹	۱۶۰۳	۵۹۱	۵۹۹	۲۶۱۰	۲۲۰۲	۴۸۱۲	۴۹ - ساله .....
۱۲۲۹	۱۱۹۱	۳۷۴	۳۶۲	۱۶۰۳	۱۵۵۳	۳۱۵۶	۵۴ - ساله .....
۱۰۹۵	۱۶۸۹	۲۹۵	۴۶۵	۱۳۹۰	۲۱۵۴	۳۵۴۴	۵۹ - ساله .....
۱۴۵۵	۲۱۰۱	۴۱۳	۵۲۰	۱۸۶۸	۲۶۲۱	۴۴۸۹	۶۴ - ساله .....
۱۶۴۳	۷۰۰	۷۶۲	۸۱۹	۳۱۴۵	۳۹۳۱	۷۰۷۶	۶۵ + .....
.	.	.	.	.	.	.	نامشخص .....

مأخذ - مرکز آمار ایران - نتایج تفصیلی سرشماری عمومی نفوس و مسکن ۱۳۷۵

جدول شماره ۱۳ - جمعیت شهرستان گچساران به تفکیک گروههای سنی، جنس در مناطق - شهری و روستایی سال ۱۳۷۵

نقاط روستایی		نقاط شهری		کُل			گروههای سنی
زن	مرد	زن	مرد	زن	مرد	جمع	
۲۴۰۶۲	۲۳۱۸۹	۳۸۱۰۲	۴۰۱۳۸	۶۲۱۶۴	۶۳۳۲۷	۱۲۵۴۹۱	جمع شهرستان
۲۶۷۹	۲۷۲۴	۳۸۴۳	۴۰۳۶	۶۵۲۲	۶۷۶۰	۱۳۲۸۲	۴ - ساله .....
۳۸۶۶	۴۱۶۷	۵۸۹۵	۶۱۷۷	۹۷۶۱	۱۰۳۴۴	۲۰۱۰۵	۹ - ساله .....
۳۸۱۷	۳۹۲۴	۶۳۱۴	۶۹۳۵	۱۰۱۳۱	۱۰۸۵۹	۲۰۹۹۰	۱۴ - ساله .....
۲۸۰۱	۲۳۶۹	۴۸۰۲	۵۲۱۵	۷۶۰۳	۷۵۸۴	۱۵۱۸۷	۱۹ - ۱۵ ساله .....
۲۲۱۸	۱۶۹۷	۳۲۹۶	۳۰۲۳	۵۵۱۴	۴۷۲۰	۱۰۲۳۴	۲۴ - ۲۰ ساله .....
۱۸۴۷	۱۵۷۹	۳۲۳۰	۳۰۰۷	۵۰۷۷	۴۵۸۶	۹۶۶۳	۲۹ - ۲۵ ساله .....
۱۲۷۸	۱۰۶۱	۲۵۷۵	۲۴۹۶	۳۸۵۳	۳۵۵۷	۷۴۱۰	۳۴ - ۳۰ ساله .....
۱۱۹۶	۱۰۷۱	۲۲۹۶	۲۴۹۱	۳۴۹۲	۳۵۶۲	۷۰۵۴	۳۹ - ۳۵ ساله .....
۹۵۰	۸۳۳	۱۷۳۸	۲۲۲۸	۲۶۸۸	۳۰۶۱	۵۷۴۹	۴۴ - ۴۰ ساله .....
۸۵۱	۶۳۰	۱۱۹۰	۱۳۴۰	۲۰۴۱	۱۹۷۰	۴۰۱۱	۴۹ - ۴۵ ساله .....
۵۳۹	۵۱۲	۷۱۱	۷۲۳	۱۲۵۰	۱۲۳۵	۲۴۸۵	۵۴ - ۵۰ ساله .....
۵۰۱	۶۴۰	۵۳۵	۶۹۳	۱۰۳۶	۱۳۳۳	۲۳۶۹	۵۹ - ۵۵ ساله .....
۵۷۲	۷۵۵	۵۶۲	۷۱۲	۱۱۳۴	۱۴۶۷	۲۶۰۱	۶۴ - ۶۰ ساله .....
۹۴۷	۱۲۲۶	۱۱۱۵	۱۰۶۱	۲۰۶۲	۲۲۸۷	۴۳۴۹	۶۵ + .....
۰	۱	۰	۱	۰	۲	۲	نامشخص .....

ماخذ - مرکز آمار ایران - نتایج تفصیلی سرشماری عمومی نفوس و مسکن ۱۳۷۵

جدول شماره ۱۴ - تعداد خانوار و جمعیت استان به تفکیک شهرستان، بخش، دهستان، شهر و بر حسب جنس و وضعیت سواد در سال ۱۳۷۵

بی سواد	باسواد	آسالک و بالانتر	جمعیت			خانوار	شهرستان - بخش دهستان - شهر
			زن	مرد	جمع		
۱۱۲۵۱	۳۴۳۱۷۴	۴۵۴۴۲۵	۲۶۸۵۲۸	۲۷۵۸۲۸	۵۴۴۳۵۶	۹۲۹۱۵	کل استان
۴.۲۹.	۱۳۶۳۸۳	۱۷۶۶۷۳	۱.۳۹۹۸	۱.۸۲۶۵	۲۱۲۲۶۳	۳۶۴۹۸	شهرستان بویر احمد
۱۲.۷۷	۳۲۲۵۸	۴۴۳۳۵	۲۶۵۳۳	۲۶۶۴۷	۵۳۱۸۰	۹۳۴۹	بخش درومان
۳۷۵۲	۹۶۶.	۱۳۴۱۲	۸۲۱۹	۸۳۵۴	۱۶۵۷۳	۲۸۵۱	دهستان پاناوه
۱۵۸۹	۴۴۷۱	۶.۶.	۳۵۷۸	۳۵۳۲	۷۱۱۰	۱۳۲۸	== دنبا
۳۴۴۵	۵۷۶۵	۹۲.۵	۵۶۳۸	۵۶۳۱	۱۱۲۶۹	۱۹۵۹	== سادات محمودی
۲۵۵۸	۷۴۳۱	۹۹۸۹	۵۹۹۶	۵۸۷۶	۱۱۸۷۲	۲.۳۵	== کبکیان
۷۳۸	۴۹۳۱	۵۶۶۹	۳۱.۲	۳۲۵۴	۶۳۵۶	۱۱۷۶	شهر سی سخت
۶۶۵۴	۷۸۷۵	۱۴۵۲۹	۹۳۵۷	۹۳۹۰	۱۸۷۴۷	۳۳۴۲	بخش مارگون
۳۴.۳	۲۵.۵	۵۹.۸	۳۷۵۳	۳۸۲۹	۷۵۸۲	۱۳۳۸	دهستان زیلابی
۳۲۵۱	۵۳۷.	۸۶۲۱	۵۶.۴	۵۵۶۱	۱۱۱۶۵	۲.۰۴	== مارگون
۱۵۸۶۵	۸۷۱۹۶	۱.۳.۶۱	۵۸۷۴۹	۶۳.۴۷	۱۲۱۷۹۶	۲.۵۴۴	بخش مرکزی
۱۷۸.۰	۴۴۵۳	۶۲۳۳	۳۸۱.۰	۳۷.۶	۷۵۱۶	۱۲۶۹	دهستان دشنروم
۱۸۲۴	۴۹.۲	۶۷۲۶	۳۹۹۸	۳۹۵۹	۷۹۵۷	۱۲۹۸	== سبیدار
۳۷۹۵	۱۳۹۷۴	۱۷۷۶۹	۹۸۴۴	۱.۰۷۴۲	۲.۰۵۸۶	۳۳۵۲	== سررود جنوبی
۲۳۱۲	۹۵۵۷	۱۱۸۶۹	۶۸۷۹	۷۱۳۲	۱۴.۱۱	۲۳۵.۰	== سررود شمالی
۶۳۴	۱۶۲۵	۲۲۵۹	۱۳۶۴	۱۲۲۹	۲۵۹۳	۴۶۲	== کاکان
۵۵۲.۰	۵۲۶۸۵	۵۸۲.۵	۳۲۸۵۴	۳۶۲۷۹	۶۹۱۳۳	۱۱۸۱۳	شهر یاسوج

ماخذ : مرکز آمار ایران - نتایج تفصیلی سرشماری عمومی نفوس و مسکن ۱۳۷۵

جدول شماره ۱۴ - تعداد خانوار و جمعیت استان..... (دنباله)

بی سواد	با سواد	۶ساله و بالاتر	جمعیت			خانوار	شهرستان - بخش دهستان - شهر
			زن	مرد	جمع		
۵۶۱۸	۸۹۶۹	۱۴۵۸۷	۹۲۶۱	۹.۹۲	۱۸۳۵۳	۳۲۳۲	بخش لوداب
۳۵۵۴	۶۲۱۸	۹۷۷۲	۶.۲۲	۶۱۱.۰	۱۲۱۳۲	۲.۹۹	دهستان لوداب
۲.۶۴	۲۷۵۱	۴۸۱۵	۳۲۳۹	۲۹۸۲	۶۲۲۱	۱۱۳۳	== چین
۷۶	۸۵	۱۶۱	۹۸	۸۹	۱۸۷	۳۱	غیر ساکن
۵۲.۳۰	۱۱۷۲۱۸	۱۶۹۲۴۸	۱.۲۳۶۶	۱.۴۲۳۶	۲.۶۶۰۲	۳۴۱.۶	شهرستان کهگیلویه
۶۹.۸	۱۶.۷۲	۲۲۹۸.۰	۱۴۱۸۲	۱۴۶۵۴	۲۸۸۳۶	۴۳۷۱	بخش بیمتی
۲۲۱۷	۸۶۷۶	۱.۸۹۳	۳۵۶۵	۶۹۱۶	۱۳۴۵۱	۱۸۶۵	دهستان بیمتی گرمسیر
۲۶۶۷	۳۷۱۹	۶۳۸۶	۴.۸۲	۴۱۷.۰	۸۲۵۲	۱۳۳۱	ی جنوبی == بیمتی گرمسیری
۲.۲۴	۳۶۷۷	۵۷.۰۱	۳۵۶۵	۳۵۶۸	۷۱۳۳	۱۱۷۵	شمالی == سرآسیاب یوسفی
۷۷۱۵	۹۲۶۴	۱۶۹۷۹	۱.۴۲۵	۱.۷۲۸	۳۱۱۵۳	۳۵۱۹	بخش چاروسا
۳۲۶۲	۴۵۵۶	۷۸۱۸	۴۸.۷	۴۸۷۱	۹۶۷۸	۱۵۶۱	دهستان طبیبی سرحدی
۴۴۵۳	۴۷.۸	۹۱۶۱	۵۶۱۸	۵۸۵۷	۱۱۴۷۵	۱۹۵۸	شرقی == طبیبی سرحدی غربی
۶.۴۲	۱۸۸۶۹	۲۴۹۱۱	۱۴۷۱۱	۱۴۷۷۴	۲۹۴۸۷	۴۹۳۵	بخش چرام
۳۱۴۹	۸۱۱۸	۱۱۲۶۷	۶۶.۳	۶۶۶۲	۱۳۲۶۵	۲۲.۶	دهستان چرام
۱۵۲۳	۴.۰۱۷	۵۵۴.۰	۳۲۸۸	۳۲۴۷	۶۵۳۵	۱۱۵۶	== سرفاریاب
۱۳۷.۰	۶۷۳۴	۸۱.۴	۴۸۲.۰	۴۸۶۷	۹۶۸۷	۱۵۷۳	شهر چرام
۴۲۶۳	۱۱.۶۸	۱۵۳۳۱	۹۳۱۷	۹۵۸۴	۱۸۹۰۱	۳۳۱۱	بخش لنده
۱۹۸.۰	۴۴۵.۰	۶۴۳.۰	۳۸۹۳	۴.۱۵	۷۹.۸	۱۳۴۲	دهستان طبیبی گرمسیری
۱۱۳۹	۱۹۲۹	۳.۶۸	۱۹۶۸	۱۸۵۲	۳۸۲.۰	۷.۹	شمالی == عالی طبیب

ماخذ : مرکز آمار ایران - نتایج تفصیلی سرشماری عمومی نفوس و مسکن ۱۳۷۵



جدول شماره ۱۴ - تعداد خانوار و جمعیت استان..... (دنیاله)

بی سواد	باسواد	آساله و بالاتر	جمعیت			خانوار	شهرستان - بخش دهستان - شهر
			زن	مرد	جمع		
۱۱۴۴	۴۶۸۹	۵۸۳۳	۳۴۵۶	۳۷۱۷	۷۱۷۳	۱۲۶۰	شهر لنده
۱۷۵۵۲	۵۵۳۲۳	۷۲۸۷۵	۴۳۴۹۶	۴۴۰۱۱	۸۷۵۰۷	۱۴۳۵۷	بخش مرکزی
۱۸۷۳	۲۹۹۵	۴۸۶۸	۳۰۱۷	۲۸۸۹	۵۹۰۶	۱۰۵۲	دهستان پشته زیلایی
۲۶۸۸	۴۰۸۹	۶۷۷۷	۴۱۳۸	۴۱۶۰	۸۲۹۸	۱۳۸۹	دهستان زیاری
۲۹۵۳	۷۲۶۰	۱۰۲۱۳	۶۰۳۰	۶۱۸۹	۱۲۲۱۹	۱۹۶۶	دهدشت شرقی
۲۳۳۴	۵۲۹۷	۷۶۳۱	۴۵۱۳	۴۵۱۱	۹۰۲۴	۱۴۳۸	دهدشت غربی
۴۴۵	۱۱۶۱	۱۶۰۶	۹۷۱	۹۱۰	۱۸۸۱	۳۳۴	طیپی کرمانسیری جنوبی
۳۱۳	۱۰۶۳	۱۳۷۶	۸۸۸	۷۶۴	۱۶۵۲	۲۸۲	کنش کنان
۱۲۰۸	۳۴۸۶	۴۶۹۴	۲۷۲۶	۲۸۲۷	۵۵۵۳	۹۴۳	راک
۴۸۹۳	۲۵۸۸۳	۳۰۷۷۶	۱۸۳۶۱	۱۸۹۳۲	۳۷۳۰۱	۶۰۴۷	شهر دهدشت
۸۴۵	۴۰۸۹	۴۹۳۴	۲۸۴۴	۲۸۲۹	۵۶۷۳	۹۰۶	سوق
۹۴۰۳	۶۴۸۰	۱۵۸۸۳	۱۰۰۵۸	۱۰۲۹۴	۲۰۳۵۲	۳۵۵۰	بخش دیشموک
۴۱۹۰	۲۹۵۵	۷۱۴۵	۴۴۵۲	۴۶۰۲	۹۰۵۴	۱۵۳۵	دهستان بهمنی سرحدی شرقی
۳۶۵۹	۲۴۹۲	۶۱۵۱	۳۹۰۷	۴۰۱۹	۷۹۲۶	۱۳۲۹	دهستان بهمنی سرحدی غربی
۱۵۵۴	۱۰۳۳	۲۵۸۷	۱۶۹۹	۱۶۷۳	۳۳۷۲	۶۸۶	آجم
۱۴۷	۱۴۲	۲۸۹	۱۷۷	۱۸۹	۳۶۶	۶۳	غیر ساکن
۱۸۹۳۱	۸۹۵۷۳	۱۰۸۵۰۴	۶۲۱۶۴	۶۳۳۲۷	۱۲۵۴۹۱	۲۲۳۱۱	شهرستان کجساران
۵۳۸۵	۱۵۸۴۶	۲۱۲۳۱	۱۲۷۸۲	۱۲۴۲۱	۲۵۳۰۳	۴۲۶۵	بخش باشت
۲۳۶۸	۶۶۳۴	۹۰۲۰	۵۴۲۵	۵۱۲۶	۱۰۵۵۱	۱۷۴۲	دهستان بایویی

ماخذ : مرکز آمار ایران - نتایج تفصیلی سرشماری عمومی نفوس و مسکن ۱۳۷۵

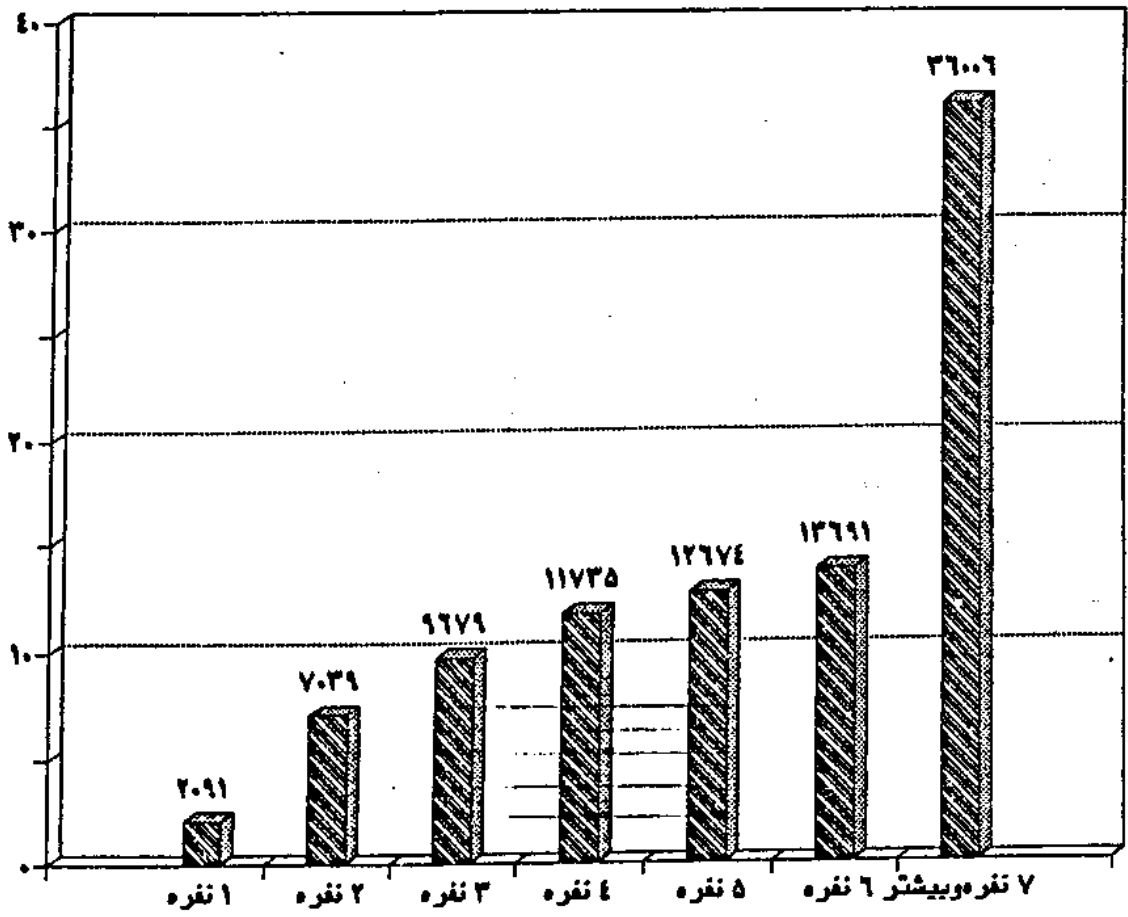
جدول شماره ۱۴ - تعداد خانوار و جمعیت استان..... (دنیاله)

بی سواد	باسواد	آساله و بالاتر	جمعیت			خانوار	شهرستان - بخش دهستان - شهر
			زن	مرد	جمع		
۱۹۲۲	۳۷۰۶	۵۶۲۸	۳۵۹۴	۳۲۴۰	۶۸۳۴	۱۲۳۹	دهستان کوهمره خامی
۱۰۷۷	۵۵۰۶	۶۵۸۳	۳۷۶۳	۴۰۵۵	۷۸۱۸	۱۲۸۴	شهر باشت
۱۲۴۳۰	۷۲۶۵۵	۸۵۰۸۵	۴۸۰۷۸	۴۹۶۵۵	۹۷۷۳۳	۱۷۵۴۲	بخش مرکزی
۲۴۳۶	۷۶۶۲	۱۰۰۹۸	۵۹۰۱	۵۸۸۱	۱۱۷۸۲	۲۰۹۹	دهستان امامزاده جعفر
۱۳۸۴	۳۴۱۰	۴۷۹۴	۲۸۷۴	۲۶۶۳	۵۵۳۷	۱۰۲۴	==== بویر احمد گرمسیری
۶۵۶	۱۶۳۹	۲۲۹۵	۱۳۵۸	۱۲۳۲	۲۵۹۰	۴۶۲	==== بی بی حکیمه
۱۲۵۹	۵۰۱۵	۶۲۷۴	۳۶۰۶	۳۷۹۶	۷۴۰۲	۱۲۷۶	==== لیشنر
۶۶۹۵	۵۴۹۲۹	۶۱۶۲۴	۳۴۳۳۹	۳۶۰۸۳	۷۰۴۲۲	۱۲۶۸۱	شهر دوکنبدان
۱۱۱۶	۱۰۷۲	۲۱۸۸	۱۳۰۴	۱۲۵۱	۲۵۵۵	۵۰۴	غیرساکن

ماخذ : مرکز آمار ایران - نتایج تفصیلی سرشماری عمومی نفوس و مسکن ۱۳۷۵

خانوارهای معمولی استان برحسب تعداد افراد خانوار در سال ۱۳۷۵

هزار نفر



جدول شماره ۱۵ - جمعیت ۶ساله و بیشتر استان برحسب وضع سواد به تفکیک نقاط شهری و روستایی و غیرساکن سال ۱۳۵۵

شهرستان	کل			نقاط شهری			نقاط روستایی		
	جمع	با سواد	بی سواد	جمع	با سواد	بی سواد	جمع	با سواد	بی سواد
کل استان	۱۸۶۵۷۶	۵۸۰۹۱	۱۲۸۴۸۵	۲۵۲۰۶	۱۷۵۵۴	۷۶۵۰	۱۶۱۳۷۰	۴۰۵۳۵	۱۲۰۸۳۵
بویراحمد	۶۱۳۵۴	۱۹۵۲۳	۴۱۸۳۱	۳۶۰۱	۲۴۷۰	۱۱۳۱	۵۷۷۵۳	۱۷۰۵۳	۴۰۷۰۰
کهگیلویه	۷۸۹۴۱	۱۶۶۸۱	۶۲۲۶۰	۲۴۱۷	۱۵۷۲	۸۴۵	۷۶۵۲۴	۱۵۱۰۹	۶۱۴۱۵
کجساران	۴۶۲۸۱	۲۱۸۸۷	۲۴۳۹۴	۱۹۱۸۸	۱۳۵۱۴	۵۶۷۴	۲۷۰۹۳	۸۳۷۳	۱۸۷۲۰

ماخذ : سرشماری عمومی نفوس و مسکن ۱۳۵۵

جدول شماره ۱۶ - جمعیت ۶ساله و بیشتر استان برحسب وضع سواد به تفکیک نقاط شهری و روستایی و غیرساکن سال ۱۳۶۵

شهرستان	کل			نقاط شهری			نقاط روستایی		
	جمع	با سواد	بی سواد	جمع	با سواد	بی سواد	جمع	با سواد	بی سواد
کل استان	۳۰۴۹۹۲	۱۶۲۸۵۸	۱۴۰۶۳۶	۸۲۶۲۸	۶۰۹۵۵	۲۱۳۹۲	۲۲۵۶۳۲	۱۰۱۹۰۳	۱۱۹۲۴۴
بویراحمد	۱۰۶۸۶۱	۵۷۳۲۱	۴۸۸۹۷	۲۵۲۵۰	۱۹۲۹۳	۵۹۵۷	۸۰۹۶۸	۳۸۰۲۸	۴۲۹۴۰
کهگیلویه	۱۲۰۶۰۲	۵۳۷۹۲	۶۶۲۴۴	۱۸۲۵۷	۱۱۷۴۳	۶۴۴۶	۱۰۱۸۴۷	۴۲۰۴۹	۵۹۷۹۸
کجساران	۷۷۲۹۵	۵۱۷۵۱	۲۵۴۹۵	۳۸۹۰۸	۲۹۹۱۹	۸۹۸۹	۳۸۳۲۸	۲۱۸۳۲	۱۶۵۰۶

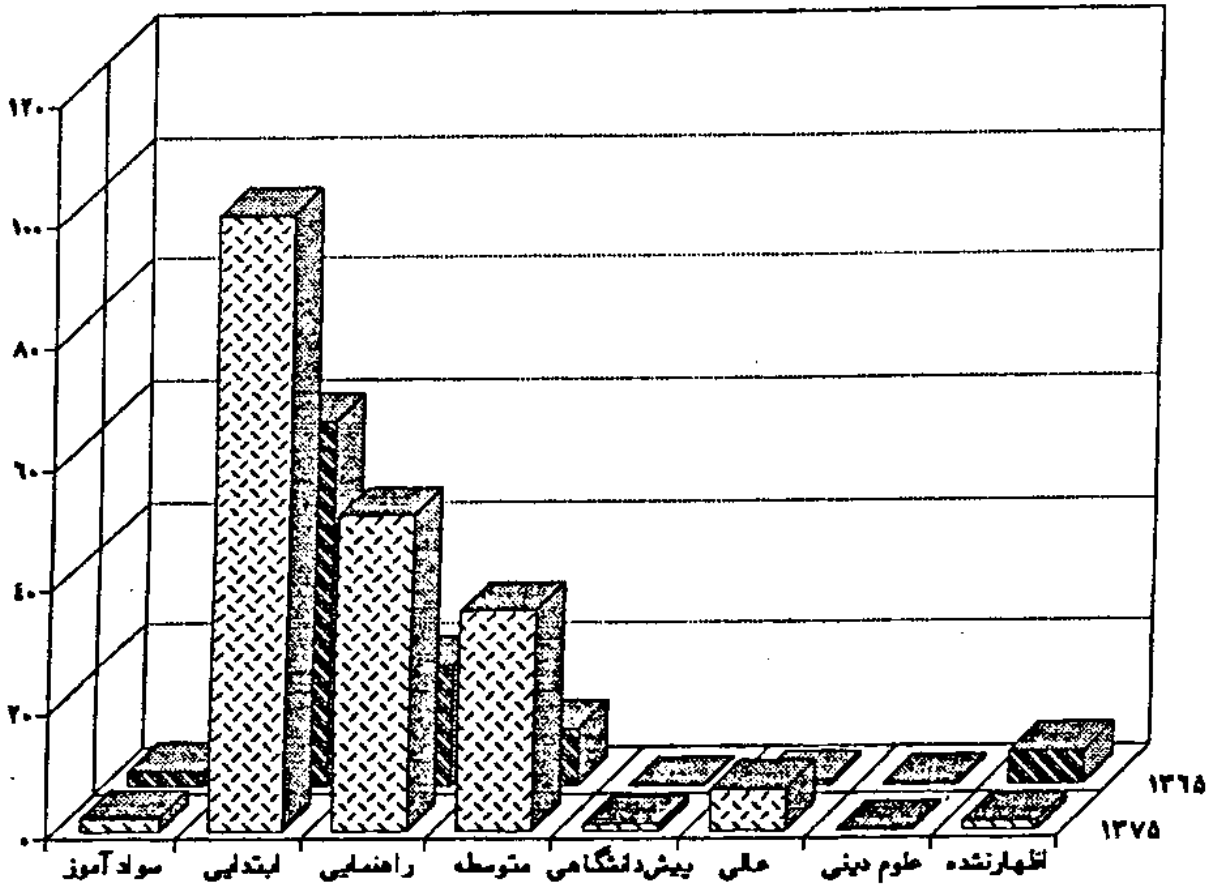
ماخذ : سرشماری عمومی نفوس و مسکن ۱۳۶۵

جدول شماره ۱۷ - جمعيت ۶ساله وببشتر استان برحسب وضع سواد به تفكيك نقاط شبرى  
، روستايى وغيرساكن سال ۱۳۷۵

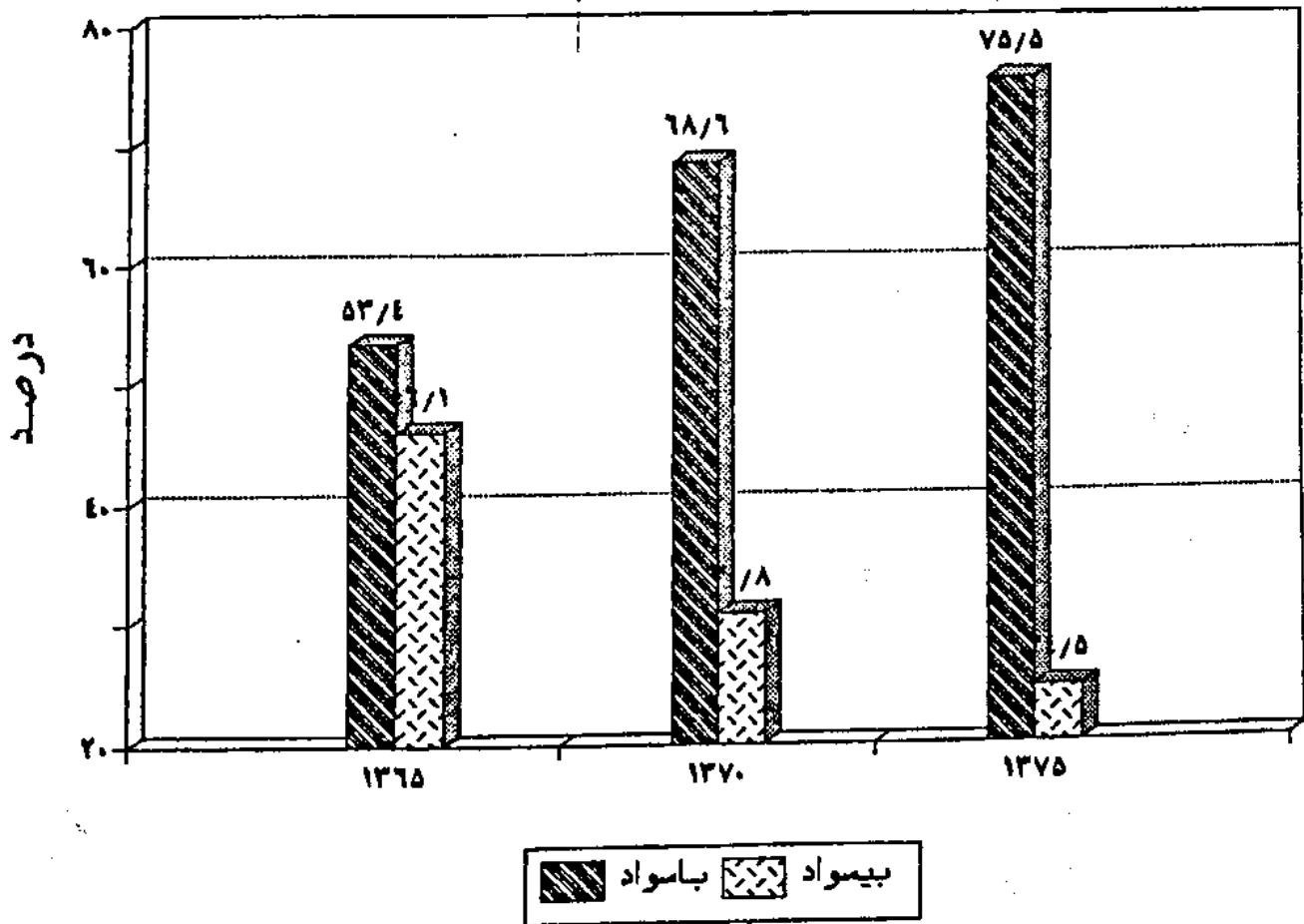
شهرستان	نقاط شبرى			نقاط روستايى			غيرساكن		
	جمع	باسواد	بيسواد	جمع	باسواد	بيسواد	جمع	باسواد	بيسواد
كل استان	۱۸۱۷۲۸	۱۵۹۴۴۶	۲۲۲۸۲	۲۷۰۰۵۹	۱۸۲۴۲۹	۸۷۶۳۰	۲۶۳۸	۱۲۹۹	۱۳۳۹
مرد . . .	۹۳۶۸۰	۸۶۱۹۶	۷۴۸۴	۱۳۴۵۲۵	۱۰۲۶۱۷	۳۱۹۰۸	۱۲۸۱	۷۳۸	۵۴۳
زن . . .	۸۸۰۴۸	۷۳۲۵۰	۱۴۷۹۸	۱۳۵۵۳۴	۷۹۸۱۲	۵۵۷۲۲	۱۳۵۷	۵۶۱	۷۹۶
بوير احمد	۶۳۸۷۴	۵۷۶۱۶	۶۲۵۸	۱۱۲۶۳۸	۷۸۶۸۲	۳۳۹۵۶	۱۶۱	۸۵	۷۶
مرد . . .	۳۳۵۶۵	۳۱۵۲۰	۲۰۴۵	۵۶۳۳۵	۴۴۴۱۴	۱۱۹۲۱	۷۱	۴۷	۲۴
زن . . .	۳۰۳۰۹	۲۶۰۹۶	۴۲۱۳	۵۶۳۰۳	۳۴۲۶۸	۲۲۰۳۵	۹۰	۳۸	۵۲
كبکبلويه	۴۹۶۶۷	۴۱۳۹۵	۸۲۵۲	۱۱۹۳۱۲	۷۵۶۸۱	۴۳۶۳۱	۲۸۹	۱۴۲	۱۴۷
مرد . . .	۲۵۱۱۷	۲۲۲۸۸	۲۸۲۹	۵۹۵۸۱	۴۳۳۹۹	۱۶۱۸۲	۱۵۲	۹۷	۵۵
زن . . .	۲۴۵۳۰	۱۹۱۰۷	۵۴۲۳	۵۹۷۳۱	۳۲۲۸۲	۲۷۴۴۹	۱۳۷	۴۵	۹۲
كجساران	۶۸۲۰۷	۶۰۴۳۵	۷۷۷۲	۳۸۱۰۹	۲۸۰۶۶	۱۰۰۴۳	۲۱۸۸	۱۰۷۲	۱۱۱۶
مرد . . .	۳۴۹۹۸	۳۲۳۸۸	۲۶۱۰	۱۸۶۰۹	۱۴۸۰۴	۳۸۰۵	۱۰۵۸	۵۹۴	۴۶۴
زن . . .	۳۳۲۰۹	۲۸۰۴۷	۵۱۶۲	۱۹۵۰۰	۱۳۲۶۲	۶۲۳۸	۱۱۳۰	۴۷۸	۶۵۲

ساخت : سرشمارى عمومى نفوس ومسكن ۱۳۷۵

توزیع جمعیت شش ساله و بیشتر بر حسب دوره  
تحصیلی در استان در سالهای ۱۳۶۵ و ۱۳۷۵



درصد جمعیت باسو ادو بیسواد استان بر اساس  
سرشماریهای ۱۳۶۵، ۱۳۷۰، و ۱۳۷۵



جدول شماره ۱۸ - وضعیت اشتغال استان به تفکیک شهرستان در بخشهای مختلف اقتصادی در سال ۱۳۵۵

گروههای عمده فعالیت	کل استان		بویراحمد		کرگیلویه		کچساران	
	تعداد	درصد	تعداد	درصد	تعداد	درصد	تعداد	درصد
کشاورزی	۳۲۹۴۲	۷۰٫۷	۱۶۱۰۷	۸۰٫۳۳	۱۳۵۷۸	۷۹٫۳	۳۲۵۷	۳۴٫۴
مسکن	۱۰۲۲	۲٫۲	۱۰	۰٫۰۵	۱۰	۰٫۱	۱۰۰۲	۱۰٫۶
صنعت ...	۱۱۶۸	۲٫۵	۵۴۲	۲٫۶۵	۲۰۷	۱٫۲	۴۲۹	۴٫۵
برق، گاز، آب	۱۵۶	۰٫۳	۲۸	۰٫۱۴	۶۱	۰٫۴	۶۷	۰٫۷
ساختمان ..	۵۰۲۶	۱۰٫۸	۱۳۳۰	۶٫۶۳	۱۸۰۶	۱۰٫۵	۱۸۹۰	۲۰٫۰
خدمات ..	۵۹۵۹	۱۲٫۸	۱۹۷۹	۹٫۸۷	۱۳۵۸	۷٫۹	۲۶۵۴	۲۸٫۱
غیرقابل طبقه بندی	۳۴۴	۰٫۷	۶۵	۰٫۳۳	۱۰۶	۰٫۶	۱۷۳	۱٫۸

ماخذ : سرشماری عمومی نفوس و مسکن ۱۳۵۵

جدول شماره ۱۹ - وضعیت اشتغال استان به تفکیک شهرستان در بخشهای مختلف اقتصادی در سال ۱۳۶۵

گروههای عمده فعالیت	کل استان		بویراحمد		کرگیلویه		کچساران	
	تعداد	درصد	تعداد	درصد	تعداد	درصد	تعداد	درصد
کشاورزی	۳۴۳۰۶	۴۵٫۲۵	۱۴۵۷۸	۵۱٫۰۸	۱۵۳۳۷	۵۲٫۳۷	۴۳۹۱	۲۴٫۴
مسکن	۳۱	۰٫۰۴	۳	۰٫۰۱	۶	۰٫۰۲	۲۲	۰٫۱
صنعت ...	۲۰۲۲	۲٫۶۷	۱۲۰۳	۴٫۲۲	۴۳۳	۱٫۴۸	۳۸۶	۲٫۱
برق، گاز، آب	۴۰۷	۰٫۵۴	۹۶	۰٫۳۴	۱۱۵	۰٫۳۹	۱۹۶	۱٫۱
ساختمان ..	۷۹۴۰	۱۰٫۵۴	۲۲۱۳	۷٫۷۵	۴۳۶۷	۱۴٫۹۲	۱۳۶۰	۷٫۶
خدمات ..	۲۷۷۳۷	۳۶٫۵۹	۹۵۱۹	۳۳٫۳۶	۷۸۹۵	۲۶٫۹۶	۱۰۳۲۳	۵۷٫۴
غیرقابل طبقه بندی	۳۳۶۷	۴٫۴۴	۹۲۵	۳٫۲۴	۱۱۳۱	۳٫۸۶	۱۳۱۱	۷٫۳

ماخذ : سرشماری عمومی نفوس و مسکن ۱۳۶۵

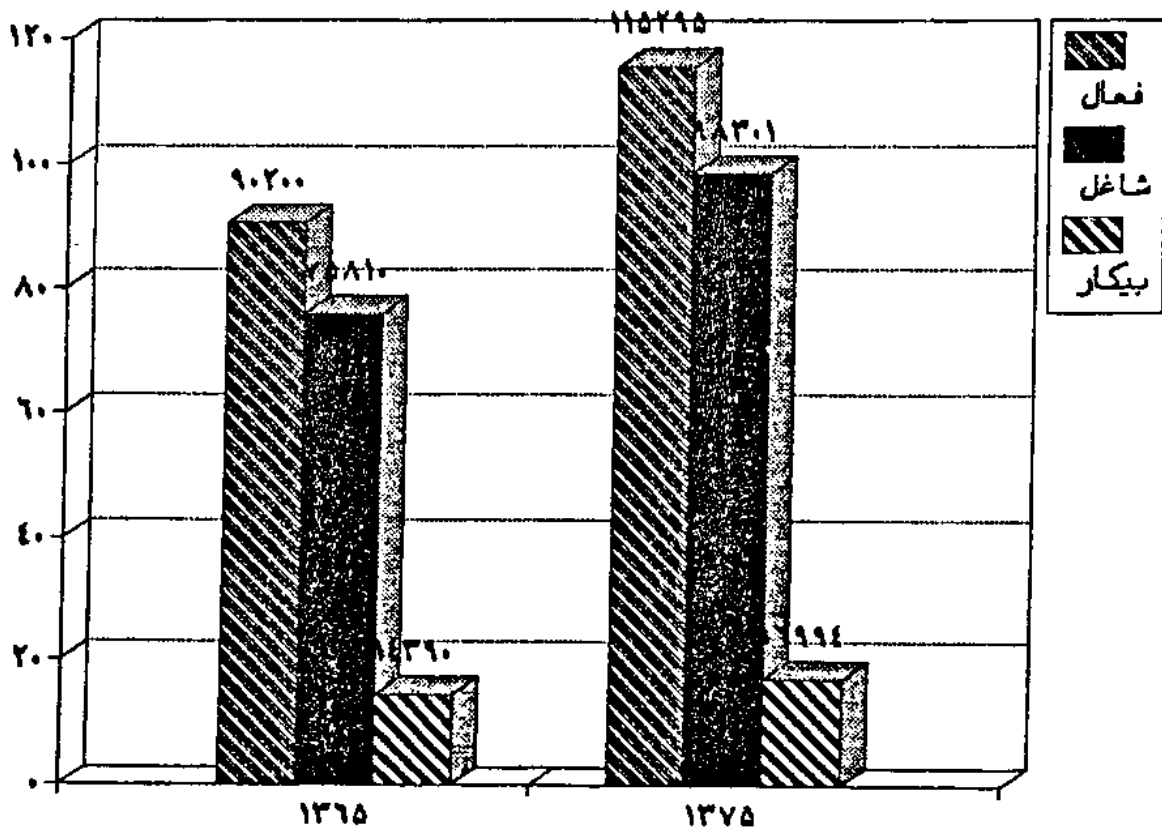


جدول شماره ۲۰ - جمعیت فعال، شاغل و بیکار استان بئفکیک شهرستان فی سالهای ۱۳۷۵، ۱۳۶۵، ۱۳۵۵

کجساران			کربلویه			بویراحمد			شرح
۱۳۷۵	۱۳۶۵	۱۳۵۵	۱۳۷۵	۱۳۶۵	۱۳۵۵	۱۳۷۵	۱۳۶۵	۱۳۵۵	
									مرد و زن:
۲۹۲۰۹	۲۲۸۴۲	۱۳۶۱۴	۴۱۹۰۲	۳۵۰۲۴	۲۷۵۴۴	۴۴۱۸۴	۳۲۳۳۵	۲۰۲۴۲	جمعیت فعال
۲۱۴۹۲	۱۷۹۸۹	۹۴۷۲	۳۵۹۸۸	۲۹۲۸۴	۱۷۱۴۶	۴۱۰۲۱	۲۸۵۳۸	۲۰۰۱۹	شاغل....
۷۹۱۷	۴۸۵۳	۴۱۴۲	۵۹۱۴	۵۷۴۰	۱۰۴۱۸	۳۱۶۳	۳۷۹۷	۲۲۳	بیکار....
۷۳٫۰	۷۸٫۸	۶۹٫۶	۸۵٫۹	۸۳٫۶	۶۲٫۲	۹۲٫۸	۸۸٫۳	۹۸٫۹	میزان اشتغال
۲۷٫۰	۲۱٫۲	۳۰٫۴	۱۴٫۱	۱۶٫۴	۳۷٫۸	۷٫۲	۱۱٫۷	۱٫۱	میزان بیکاری
									مرد:
۲۴۴۲۸	۲۱۰۵۳	۱۲۹۶۶	۳۷۷۴۹	۳۲۹۰۵	۲۷۰۶۳	۴۰۰۶۲	۳۰۱۴۵	۱۹۶۳۱	جمعیت فعال
۱۹۲۲۳	۱۶۹۳۶	۸۹۰۹	۳۲۷۴۴	۲۸۲۸۹	۱۶۷۸۶	۳۷۴۴۵	۲۶۹۰۲	۱۹۴۱۷	شاغل....
۵۲۰۵	۴۱۱۷	۴۰۵۷	۴۰۰۵	۴۶۱۶	۱۰۲۷۷	۲۶۱۷	۳۲۴۳	۲۱۴	بیکار....
۷۸٫۷	۸۰٫۴	۶۸٫۷	۸۹٫۴	۸۶٫۰	۶۲٫۰	۹۳٫۵	۸۹٫۲	۹۸٫۹	میزان اشتغال
۲۱٫۳	۱۹٫۶	۳۱٫۳	۱۰٫۶	۱۴٫۰	۳۸٫۰	۶٫۵	۱۰٫۸	۱٫۱	میزان بیکاری
									زن:
۴۷۸۱۲	۱۷۸۹	۶۴۸	۴۱۵۳	۲۱۱۹	۴۸۱	۴۱۲۲	۲۱۹۰	۶۱۱	جمعیت فعال
۲۰۶۹	۱۰۵۳	۵۶۳	۲۲۴۴	۹۹۵	۳۴۰	۳۵۷۶	۱۶۳۶	۶۰۲	شاغل....
۲۷۱۲	۷۳۶	۸۵	۱۹۰۹	۱۱۲۴	۱۴۱	۵۴۶	۵۵۴	۹	بیکار....
۴۳٫۳	۵۸٫۹	۸۶٫۹	۵۴٫۰	۴۷٫۰	۷٫۰۷	۸۶٫۸	۷۴٫۷	۹۸٫۵	میزان اشتغال
۵۶٫۷	۴۱٫۱	۱۳٫۱	۴۶٫۰	۵۳٫۰	۲۹٫۳	۱۳٫۲	۲۵٫۳	۱٫۱	میزان بیکاری

ماخذ: سازمان برنامه و بودجه استان

توزیع جمعیت شاغل و بیکار استان  
در سالهای ۱۳۶۵ و ۱۳۷۵



هزار نفر

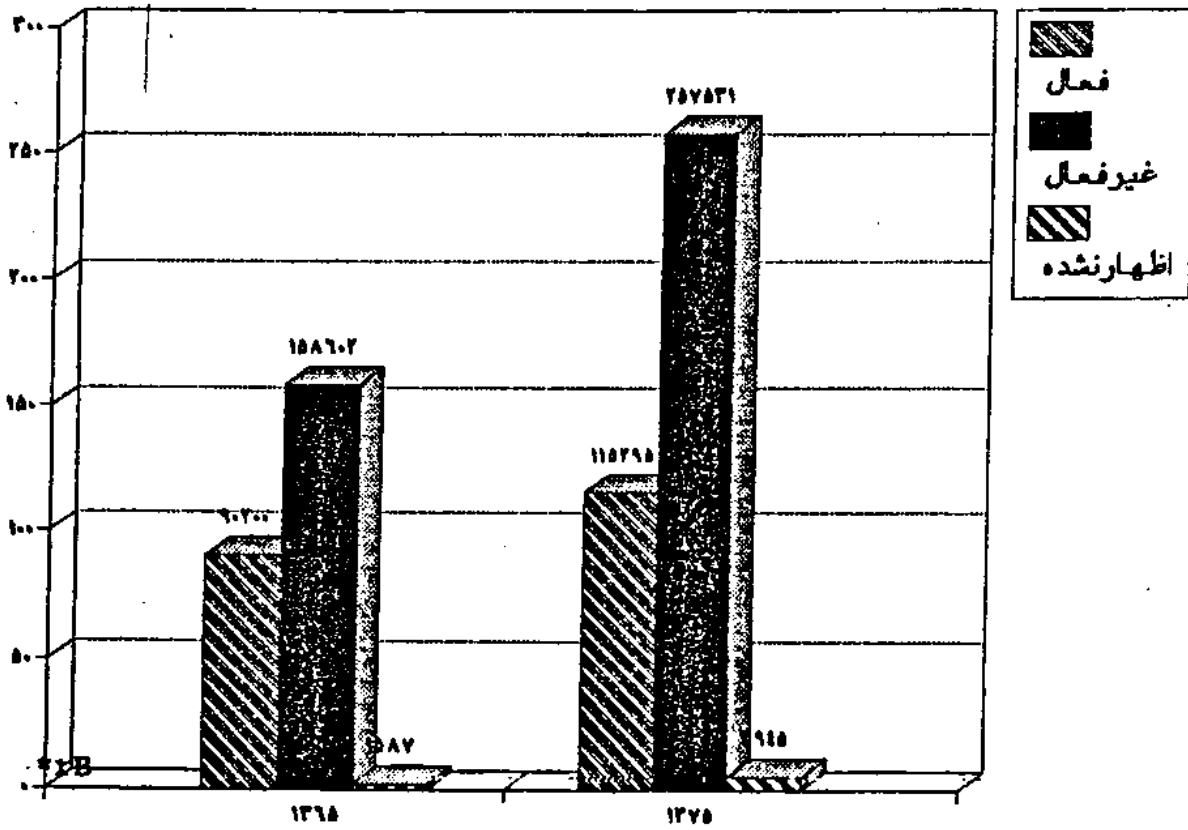
جدول شماره ۲۱ - مقایسه جمعیت فعال و غیرفعال استان طی سالهای ۱۳۵۵، ۱۳۶۵، ۱۳۷۵

جمعیت غیرفعال		جمعیت فعال اقتصادی						سال
درصد	تعداد	بیکار		شاغل		جمع		
		درصد	تعداد	درصد	تعداد	درصد	تعداد	
۵۹٫۴	۸۹۸۷۷	۲۴٫۱	۱۴۷۸۳	۷۵٫۹	۴۶۶۱۷	۴۰٫۶	۶۱۴۰۰	۱۳۵۵
۶۴٫۰	۱۶۰۲۴۴	۱۶٫۰	۱۴۳۹۰	۸۴٫۰	۷۵۸۱۱	۳۶٫۰	۹۰۲۰۱	۱۳۶۵
۶۹٫۴	۲۶۱۴۷۶	۱۴٫۷	۱۶۹۹۴	۸۵٫۳	۹۸۳۰۱	۳۰٫۶	۱۱۵۲۹۵	۱۳۷۵

ماخذ : سرشماریهای عمومی نفوس و مسکن سالهای ۱۳۵۵، ۱۳۶۵، ۱۳۷۵

توزیع جمعیت فعال، غیرفعال و اظهارنشده  
استان در سالهای ۱۳۶۵ و ۱۳۷۵

هزار نفر



جدول شماره ۲۲ - تعداد جمعیت دهساله و بالاتر استان به تفکیک شهرستان ، بخش ، دهستان ، شهر و وضع فعالیت در سال ۱۳۷۵

جمعیت فعال			جمعیت ده ساله و بالاتر	شهرستان - بخش دهستان - شهر
بیکار	شاغل	جمع		
۱۶۹۹۴	۹۸۳۰۱	۱۱۵۲۹۵	۳۷۶۷۷۱	کل استان .....
۳۱۶۳	۴۱۰۲۱	۴۴۱۸۴	۱۴۶۳۰۲	شهرستان بویراحمد .....
۱۲۱۰	۱۰۴۷۸	۱۱۶۸۸	۳۶۷۹۷	بخش دروهان .....
۴۸۸	۲۴۱۳	۲۹۰۱	۱۰۹۱۹	دهستان پاتاوه .....
۱۲۸	۱۲۱۶	۱۳۴۴	۵۰۷۶	== دنا .....
۹۸	۳۳۷۱	۳۴۶۹	۷۶۲۳	== سادات محمودی .....
۲۴۱	۲۰۷۴	۲۳۱۵	۸۲۳۵	== کبکیان .....
۲۵۵	۱۴۰۴	۱۶۵۹	۴۹۵۳	شهر سی سخت .....
۳۴۰	۳۳۵۵	۳۶۹۵	۱۱۷۸۵	بخش مارگون .....
۶۹	۱۷۱۳	۱۷۸۲	۴۸۳۰	دهستان زیلایی .....
۲۷۱	۱۶۴۲	۱۹۱۳	۶۹۵۵	== مارگون .....
۱۵۶۵	۲۳۸۲۲	۲۵۳۸۷	۸۵۸۰۸	بخش مرکزی .....
۷۷	۱۲۳۳	۱۳۱۰	۵۰۸۹	دهستان دشتروم .....
۱۹	۱۳۳۳	۱۳۵۳	۵۴۷۲	== سپیدار .....
۲۶۸	۲۶۷۷	۴۹۴۵	۱۴۹۸۶	== سرود جنوبی .....
۳۰۷	۲۲۲۴	۲۵۳۱	۹۸۱۵	== سرود شمالی .....
۶۴	۷۳۳	۷۹۷	۱۹۴۴	== کاکان .....
۸۲۹	۱۳۶۲۲	۱۴۴۵۱	۴۸۵۰۲	شهر یاسوج .....

ساخت : مرکز آمار ایران - نتایج تفصیلی سرشماری عمومی نفوس و مسکن ۱۳۷۵

جدول شماره ۲۲ - تعداد جمعیت دهساله و بالاتر استان ..... (دنباله)

جمعیت فعال			جمعیت ده ساله و بالاتر	شهرستان - بخش دهستان - شهر
بیکار	شاغل	جمع		
۴۳	۳۳۲۷	۳۳۷۰	۱۱۸۳۳	بخش لوداب.....
۱۶	۲۲۴۸	۲۲۶۴	۷۹۷۰	دهستان لوداب.....
۲۷	۱۰۷۹	۱۱۰۶	۳۸۶۳	== چین.....
۵	۳۹	۴۴	۱۴۳	غیر ساکن.....
۵۹۱۴	۳۵۹۸۸	۴۱۹۰۲	۱۳۸۳۰۲	شهرستان کرگیلویه.....
۱۵۵۹	۳۹۰۷	۵۴۶۶	۱۸۵۴۶	بخش بهمئی.....
۳۱۶	۲۰۰۹	۲۳۲۵	۸۸۰۷	دهستان بهمئی گرمسیری جنوبی.....
۶۷۶	۱۲۱۶	۱۸۹۲	۵۱۲۷	== بهمئی گرمسیری شمالی.....
۵۶۷	۶۸۲	۱۲۴۹	۴۶۱۲	== سرآسیاب یوسفی.....
۸۲	۳۹۹۱	۴۰۷۳	۱۳۸۷۴	بخش چاروسا.....
۵۸	۱۷۶۳	۱۸۲۱	۶۳۸۹	دهستان طیبی سرحدی شرقی.....
۲۴	۲۲۲۸	۲۲۵۲	۷۴۸۵	== طیبی سرحدی غربی.....
۴۶۹	۵۲۷۴	۵۷۴۳	۲۰۴۳۸	بخش چرام
۲۶۹	۲۴۳۹	۲۷۰۸	۹۳۰۰	دهستان چرام.....
۱۷	۱۲۳۱	۱۲۴۸	۴۵۵۹	== سرفاریاب.....
۱۸۳	۱۶۰۴	۱۷۸۷	۶۵۷۹	شهر چرام.....
۴۹۰	۳۵۴۶	۴۰۳۶	۱۲۶۹۳	بخش لنده.....
۱۴۰	۱۵۳۰	۱۶۷۰	۵۲۵۰	دهستان طیبی گرمسیری شمالی.....
۲۴۵	۷۲۷	۹۷۲	۲۵۲۶	== عانی ضیب.....

مآخذ : مرکز آمار ایران - نتایج تفصیلی سرشماری عمومی نفوس و مسکن ۱۳۷۵

جدول شماره ۲۲ - تعداد جمعیت دهساله و بالاتر استان.....(دنباله)

جمعیت فعال			جمعیت ده ساله و بالاتر	شهرستان - بخش دهستان - شهر
بیکار	شاغل	جمع		
۱۰۵	۱۲۸۹	۱۳۹۴	۴۹۱۷	شهر لنده .....
۳۰۴۴	۱۴۷۶۱	۱۷۸۰۵	۵۹۶۰۶	بخش مرکزی.....
۸۰	۱۰۵۲	۱۱۳۲	۳۹۳۰	دهستان پشته زیلایی.....
۳۴۵	۱۲۸۲	۱۶۲۷	۵۴۹۷	===== دشمن زیاری.....
۲۷۶	۲۱۴۱	۲۴۱۷	۸۴۰۲	===== دهدشت شرقی.....
۸۸۹	۱۵۷۱	۲۴۶۰	۶۳۰۲	===== دهدشت غربی.....
۱۴۳	۳۴۰	۴۸۳	۱۳۱۸	===== طبیبی گرمسیری.....
۱۴۶	۲۴۴	۳۹۰	۱۰۹۸	===== کفش کنان.....
۶۶	۱۰۶۵	۱۱۳۱	۳۹۱۰	===== راک.....
۹۵۴	۶۰۴۵	۶۹۹۹	۲۵۰۱۸	شهر دهدشت.....
۱۴۵	۱۰۲۱	۱۱۶۶	۴۱۳۱	===== سوق.....
۲۶۵	۴۴۰۵	۴۶۷۹	۱۲۹۰۹	بخش دیشموک.....
۵۶	۲۰۷۰	۲۱۲۶	۵۸۰۹	دهستان بزمئی سرحدی شرقی.....
۱۹۶	۱۵۹۷	۱۷۹۳	۵۰۳۴	===== بزمئی سرحدی غربی.....
۱۳	۷۳۷	۷۵۰	۲۰۶۶	===== آجم.....
۱۲۷	۱۰۵	۱۱۰	۲۳۶	غیر ساکن.....
۷۹۱۷	۲۱۲۹۲	۲۹۲۰۹	۹۲۳۰۱	شهرستان کجساران.....
۱۸۰۴	۳۵۴۱	۵۳۴۵	۱۷۶۱۶	بخش باشت.....
۷۸۵	۱۴۸۴	۲۲۶۹	۷۴۸۶	دهستان بابویی.....

ماخذ : مرکز آمار ایران - نتایج تفصیلی سرشماری عمومی نفوس و مسکن ۱۳۷۵

جدول شماره ۲۲ - تعداد جمعیت دهساله و بالاتر استان..... (دنیال)

جمعیت فعال			جمعیت ده ساله و بالاتر	شهرستان - بخش دهستان - شهر
بیکار	شاغل	جمع		
۶۱۹	۸۵۸	۱۴۷۷	۴۵۸۲	دهستان کوهمره خامی.....
۴۰۰	۱۱۹۹	۱۵۹۹	۵۵۴۸	شهر باشت.....
۶۰۵۰	۱۷۰۹۶	۲۳۱۴۶	۷۲۵۹۳	بخش مرکزی.....
۱۳۰۱	۲۱۱۸	۳۴۱۹	۸۶۲۶	دهستان امامزاده جعفر.....
۳۷۳	۸۰۳	۱۱۷۶	۴۰۳۲	====بویر احمد کرمسیری.....
۹۷	۴۷۶	۵۷۵	۱۹۹۶	====بی بی حکیمه.....
۴۲۷	۱۰۸۶	۱۵۱۳	۵۱۹۹	====لیشتر.....
۳۸۵۲	۱۲۶۱۱	۱۶۴۶۳	۵۲۷۴۰	شهر دوگنبدان.....
۶۳	۶۵۵	۷۱۸	۱۸۹۴	غیر ساکن.....

ماخذ : مرکز آمار ایران - نتایج تفصیلی سرشماری عمومی نفوس و مسکن ۱۳۷۵



جدول شماره ۲۳ - وضعیت اشتغال استان به تفکیک شهرستان در بخشهای مختلف اقتصادی در سال ۱۳۷۵

گروههای عمده فعالیت	کل استان		بویر احمد		کیلوپه		کچساران	
	تعداد	درصد	تعداد	درصد	تعداد	درصد	تعداد	درصد
کشاورزی	۲۸۲۸۳	۲۸٫۸	۱۱۷۶۹	۲۸٫۷	۱۲۶۷۳	۳۵٫۲	۳۸۴۱	۱۸٫۰
مسکن	۴۷۲۷	۴٫۸	۱۲۶	۰٫۳	۲۸۶	۰٫۸	۴۳۱۵	۲۰٫۳
صنعت....	۴۱۳۹	۴٫۲	۲۳۸۳	۵٫۸	۷۷۵	۲٫۲	۹۸۲	۴٫۶
برق، گاز، آب	۱۰۰۹	۱٫۰	۴۰۳	۱٫۰	۲۸۵	۰٫۸	۳۲۱	۱٫۵
ساختمان..	۱۸۹۸۶	۱۹٫۳	۷۰۲۸	۱۷٫۱	۱۰۰۶۲	۲۸	۱۸۹۶	۸٫۹
خدمات..	۳۹۸۱۵	۴۰٫۵	۱۸۷۵۶	۴۵٫۷	۱۱۴۵۹	۳۱٫۸	۹۶۰۰	۴۵٫۱
غیرقابل طبقه بندی	۱۳۴۲	۱٫۴	۵۵۷	۱٫۴	۴۴۸	۱٫۲	۳۳۷	۱٫۶

ماخذ : سرشماری عمومی نفوس و مسکن ۱۳۷۵

جدول شماره ۲۴ - مقایسه وضعیت اشتغال استان در بخشهای مختلف اقتصادی طی سالهای ۱۳۵۵، ۱۳۶۵، ۱۳۷۵

گروههای عمده فعالیت	۱۳۵۵		۱۳۶۵		۱۳۷۵	
	تعداد	درصد	تعداد	درصد	تعداد	درصد
کشاورزی.....	۳۲۹۴۲	۷۰٫۷	۳۴۳۰۶	۴۵٫۲۵	۲۸۲۸۳	۲۸٫۸
مسکن.....	۱۰۲۲	۲٫۲	۳۱	۰٫۰۴	۴۷۲۷	۴٫۸
صنعت.....	۱۱۶۸	۲٫۵	۲۰۲۲	۲٫۶۷	۴۱۳۹	۴٫۲
برق، گاز، آب.....	۱۵۶	۰٫۳	۴۰۷	۰٫۵۴	۱۰۰۹	۱٫۰۴
ساختمان.....	۵۰۲۶	۱۰٫۸	۷۹۴۰	۱۰٫۴۷	۱۸۹۸۶	۱۹٫۳
خدمات.....	۵۹۵۹	۱۲٫۸	۲۷۷۳۷	۳۶٫۵۹	۳۹۸۱۵	۴۰٫۵
غیرقابل طبقه بندی	۳۴۴	۰٫۷	۳۳۶۷	۴٫۴۴	۱۳۴۲	۱٫۳۶

ماخذ : سرشماریهای عمومی نفوس و مسکن ۱۳۵۵، ۱۳۶۵، ۱۳۷۵

جدول شماره ۲۵ - جمعیت شاغل استان به تفکیک جنس بر حسب گروههای سنی در نقاط شهری، روستایی و سال ۱۳۷۵

نقاط روستایی			نقاط شهری			کل استان			گروههای سنی
زن	مرد	جمع	زن	مرد	جمع	زن	مرد	جمع	
۴۰۶۸	۵۵۴۳۸	۵۹۵۰۶	۳۸۲۱	۳۴۹۷۴	۳۸۷۹۵	۷۸۸۹	۹۰۴۱۲	۹۸۳۰۱	جمع کل
۶۲۳	۱۱۳۳	۱۷۵۶	۱۰	۷۳	۸۳	۶۳۳	۱۲۰۶	۱۸۳۹	۱۰ - ۱۴
۸۳۶	۳۹۷۷	۴۸۱۳	۱۳۴	۸۰۸	۹۴۲	۹۷۰	۴۷۸۵	۵۷۵۵	۱۵ - ۱۹
۷۷۳	۷۵۴۱	۸۲۹۴	۸۳۶	۳۰۴۴	۳۸۸۰	۱۶۰۹	۱۰۵۶۵	۱۲۱۷۴	۲۰ - ۲۴
۵۷۸	۸۷۷۶	۹۳۵۴	۱۰۵۷	۶۳۸۲	۷۴۳۹	۱۶۳۵	۱۵۱۵۸	۱۶۷۹۳	۲۵ - ۲۹
۲۹۳	۶۴۶۵	۶۷۵۸	۷۱۰	۶۳۸۸	۷۰۹۸	۱۰۰۳	۱۲۸۵۳	۱۳۸۵۶	۳۰ - ۳۴
۳۰۵	۶۹۹۸	۷۳۰۳	۵۷۱	۶۲۹۲	۶۸۶۳	۸۷۶	۱۳۲۹۰	۱۴۱۶۶	۳۵ - ۳۹
۲۲۴	۵۳۶۴	۵۵۸۸	۳۲۴	۵۱۸۷	۵۵۱۱	۵۴۸	۱۰۵۵۱	۱۱۰۹۹	۴۰ - ۴۴
۱۱۷	۳۱۰۱	۳۲۱۸	۱۱۴	۲۴۴۵	۲۵۵۹	۲۳۱	۵۵۴۶	۵۷۷۷	۴۵ - ۴۹
۸۰	۲۵۰۷	۲۵۸۷	۲۵	۱۲۳۶	۱۲۶۱	۱۰۵	۳۷۴۳	۳۸۴۸	۵۰ - ۵۴
۶۳	۳۴۰۵	۳۴۶۸	۱۷	۱۲۶۸	۱۲۸۵	۸۰	۴۶۷۳	۴۷۵۳	۵۵ - ۵۹
۸۵	۳۱۱۲	۳۱۹۷	۱۴	۱۰۲۸	۱۰۴۲	۹۹	۴۱۴۰	۴۲۳۹	۶۰ - ۶۴
۹۱	۳۰۷۸	۳۱۶۹	۹	۸۲۲	۸۳۱	۱۰۰	۳۹۰۰	۴۰۰۰	+ ۶۵
.	۱	۱	.	۱	۱	.	۲	۲	نامشخص

ماخذ : سرشماری عمومی نفوس و مسکن ۱۳۷۵

جدول شماره ۲۶ - آمار فعالیت اداره خدمات اشتغال به تفکیک شهرستان ۱۳۷۶

شهرستان	جویندگان کار			فرصتهای شغلی	بکارگرفته شده		
	مردوزن	مرد	زن		نمذاد		
				مردوزن	مرد	زن	بخش
							دولتی
							خصوصی
							تعاونی
کل استان	۶۳۸۳	۴۱۲۰	۲۲۶۳	۱۰۳۱	۹۶۴	۶۷	۴۷۷
بویراحمد	۳۱۳۰	۲۰۵۷	۱۰۷۳	۷۱۵	۶۵۵	۶۰	۲۶۲
کیگلوبه	۸۶۴	۵۹۶	۲۶۸	۱۱۰	۱۱۰	۰	۷۰
کجساران	۲۳۸۹	۱۴۶۷	۹۲۲	۲۰۶	۱۹۹	۷	۱۴۵

جدول شماره ۲۷ - متقاضیان شغل ثبت شده در اداره خدمات و اشتغال بر حسب وضعیت وضع سواد و تفکیک شهرستان: ۱۳۷۵

شهرستان	کل	بیسواد	خواندن و نوشتن	ابتدایی	راهنمایی	دیپلم	فوق دیپلم	لیسانس
جمع	۶۳۸۳	۳۵۵	۵۳۰	۱۳۸۱	۱۵۱۱	۲۳۰۰	۱۶۲	۱۴۴
بویراحمد	۳۱۳۰	۱۷۷	۲۴۸	۷۰۲	۷۲۵	۱۱۱۱	۷۶	۹۱
کیگلوبه	۸۶۴	۶۳	۱۰۷	۱۸۰	۱۸۷	۲۸۲	۳۸	۷
کجساران	۲۳۸۹	۱۱۵	۱۷۵	۴۹۹	۵۹۹	۹۰۷	۴۸	۴۶

مآخذ: اداره کل کار و امور اجتماعی استان

جدول شماره ۲۸ - متقاضیان شغل ثبت شده در اداره های خدمات و اشتغال بر حسب وضعیت مدرک تحصیلی و به تفکیک شهرستان ۱۳۷۶

شهرستان	کل	بدون مهارت	مدرک مراکز فنی و حرفه ای	مدرک آموزشگاه های آزاد	مدرک مراکز آموزش و ابسته به دولت
جمع	۶۳۸۳	۴۳۵۶	۱۷۳۴	۱۳۲	۱۶۱
بویراحمد	۳۱۳۰	۲۲۳۰	۸۰۴	۴۲	۵۴
کبکلیوبه	۸۶۴	۵۹۲	۲۵۲	۲	۱۸
کچساران	۲۳۸۹	۱۵۳۴	۶۷۸	۸۸	۸۹

جدول شماره ۲۹ - متقاضیان شغل ثبت شده در اداره اشتغال بر حسب گروه سنی و به تفکیک شهرستان: ۱۳۷۶

شهرستان	کل	۱۵ - ۲۴ ساله	۲۵ - ۳۴ ساله	۳۴ - ۴۴ ساله	۴۵ - ۵۴ ساله	۵۵ سال به بالا
جمع	۶۳۸۳	۳۰۰۲	۲۴۰۰	۶۸۸	۲۰۳	۹۰
بویراحمد	۳۱۳۰	۱۴۸۲	۱۲۰۱	۲۹۰	۹۶	۶۱
کبکلیوبه	۸۶۴	۳۶۶	۳۵۳	۱۱۱	۲۴	۱۰
کچساران	۲۳۸۹	۱۱۵۴	۸۴۶	۲۸۷	۸۳	۱۹

ماخذ : اداره کل کار و امور اجتماعی استان

جدول شماره ۲۰ - آمار وقایع چهارگانه ثبت شده طی سالهای ۷۶ - ۱۳۷۰

سال	ولادت	مړی	ازدواج	طلاق
۱۳۷۰	۲۰۱۷۰	۱۹۴۳	۲۳۲۴	۱۱۴
۱۳۷۱	۱۶۳۴۸	۱۱۴۵	۲۱۹۸	۱۲۴
۱۳۷۲	۱۶۵۲۰	۱۵۳۸	۲۷۵۷	۱۲۱
۱۳۷۳	۱۹۲۹۷	۳۲۹۷۰	۲۴۶۴	۱۱۲
۱۳۷۴	۱۱۶۴۲	۲۱۶۲۵	۲۴۲۷	۱۳۴
۱۳۷۵	۱۳۷۵۴	۱۰۶۵۴	۲۹۵۶	۱۲۷
۱۳۷۶	۱۳۰۸۹	۷۶۳۶	۳۵۱۳	۱۴۲

جدول شماره ۲۱ - تعداد واقعه ولادت ثبت شده در شهرستانهای استان: ۱۳۷۶

شهرستان	جمع	مناطق شهری		مناطق روستایی	
		پسر	دختر	پسر	دختر
کل استان	۱۳۰۸۹	۱۹۶۷	۱۸۵۶	۳۷۱۵	۴۵۵۱
بویراحمد	۵۳۰۷	۷۰۳	۶۱۶	۲۰۳۴	۱۹۵۴
کهگیلویه	۵۷۰۲	۶۲۰	۶۰۴	۲۳۰۰	۲۱۷۸
گچساران	۲۰۸۰	۶۴۴	۶۳۶	۳۸۱	۴۱۹

جدول شماره ۲۲ -

تعداد واقعه ازدواج و طلاق ثبت شده در شهرستانهای استان : ۱۳۷۶

طلاق			ازدواج			شهرستان
مناطق روستایی	مناطق شهری	جمع	مناطق روستایی	مناطق شهری	جمع	
۱۲	۱۳۰	۱۴۲	۱۱۴۸	۲۳۸۵	۳۵۱۳	کل استان
۰	۵۹	۵۹	۰	۱۳۹۹	۱۳۹۹	بویراحمد
۱۱	۱۰	۲۱	۸۷۵	۳۵۲	۱۲۲۷	کهگیلویه
۱	۶۱	۶۲	۲۵۳	۶۳۴	۸۸۷	گچساران

جدول شماره ۲۳ - تعداد واقعه فوتهای ثبت شده در شهرستانهای استان : ۱۳۷۶

مناطق روستایی		مناطق شهری		جمع	شهرستان
زن	مرد	زن	مرد		
۴۳۴۵	۱۹۹۶	۴۵۷	۸۳۸	۷۲۳۶	کل استان
۸۹	۱۵۹	۱۰۱	۲۶۴	۶۱۳	بویراحمد
۳۶۴۱	۱۵۲۸	۲۴۵	۳۵۹	۵۷۷۳	کهگیلویه
۶۱۵	۳۰۹	۱۱۱	۲۱۵	۱۲۵۰	گچساران



# فصل سوم

آموزش، ورزش





## آموزش

### وپرورش

### تعاریفو مفاهیم

### آموزشیار :

فردی است که به تدریس افراد بزرگسال بی سواد اشتغال دارد و آنها را با احکام اسلام نیز آشنا میکند .

### باسواد :

کلیه افراد ۶ساله و بالاتر که به زبان فارسی یا هر زبان دیگری متن ساده ای را بخوانند و بنویسند خواه مدرک رسمی داشته یا نداشته باشند . همه محملان از جمله نو آموزان سال اول ابتدائی و سواد آموزان کلاسهای نهضت سواد آموزی جزء این گروه به شمار آمده اند .  
کادر آموزشی :

کلیه افرادی که در سمتهای مدیر ، مدیر و معلم ، معلم و رز شو مربی پرورشی در واحدهای تابعه وزارت آموزش پرورش انجام وظیفه می نمایند .  
مدارس استثنائی :

خاص آندسته از دانش آموزانی است که به نحوی با سایرین متفاوتند . این مدارس شامل مدارس ویژه محصلین تیزهوش ، عقبماندگان ذهنی ، نابینایان ، کر و لالها و ناسازگارها می باشد .

جدول شماره ۲۴ - تعداد آموزشگاه، کلاس و دانش آموز مقطع ابتدایی در استان سال - تحصیلی ۱۳۷۶-۷۷

منطقه	تعداد آموزشگاه	تعداد کلاس					دانش آموز	
		جمع	پسرانه	دخترانه	مختلط	جمع	پسر	دختر
استان	۱۵۹۷	۴۷۶۱	۹۹۷	۹۱۸	۲۸۶۴	۱۰۲۲۷۳	۵۴۱۴۳	۴۸۱۳۰
باشت	۹۴	۲۴۸	۳۲	۳۰	۱۸۶	۴۸۰۳	۲۵۰۶	۲۲۹۷
بیمئی	۱۰۶	۲۸۵	۱۷	۱۶	۲۵۲	۵۵۲۹	۲۹۹۸	۲۵۳۱
چاروسا	۱۴۴	۳۰۴	۲۵	۱۶	۲۶۳	۶۱۶۸	۳۹۲۵	۲۲۴۳
جرام	۸۸	۲۷۶	۶۲	۵۹	۱۵۵	۶۱۳۶	۳۲۱۱	۲۹۲۵
دروهان	۱۵۱	۵۰۱	۶۶	۶۶	۳۶۹	۹۸۰۱	۵۰۶۸	۴۷۳۳
دهدشت	۱۴۶	۵۹۷	۱۸۰	۱۶۸	۲۴۹	۱۴۲۱۴	۷۲۹۹	۶۹۱۵
کجساران	۱۱۷	۶۵۳	۲۴۸	۲۳۲	۱۷۳	۱۶۲۳۱	۸۳۸۰	۷۸۵۱
لنده	۷۷	۱۹۰	۳۸	۲۹	۱۲۳	۳۶۱۱	۱۹۷۱	۱۶۴۰
مارکون	۱۷۲	۲۹۸	۶	۵	۲۸۷	۵۳۴۷	۲۹۰۹	۲۴۳۸
باسوج	۲۳۸	۹۷۰	۳۲۲	۲۹۶	۳۵۲	۲۳۴۵۵	۱۴۰۶۴	۱۱۳۹۱
عشایر	۲۶۴	۴۳۹	۱	۱	۴۳۷	۶۹۷۸	۳۸۱۲	۳۱۶۶

ساخت: اداره کل آموزش و پرورش استان

جدول شماره ۲۵ - تعداد آموزشگاه، کلاس و دانش آموز مقطع ابتدایی در مناطق شهری استان در سال تحصیلی ۱۳۷۶-۷۷

دانش آموز			تعداد کلاس				تعداد آموزشگاه	منطقه
دختر	پسر	جمع	مختلط	دخترانه	پسرانه	جمع		
۱۸۷۵۹	۲۰۳۷۰	۳۹۱۲۹	۳۹	۶۸۳	۷۵۶	۱۴۷۸	استان	
۶۸۹	۷۲۰	۱۴۰۹	۰	۲۸	۳۰	۵۸	باشت	
۵۳۵	۵۹۶	۱۱۳۱	۲۰	۱۳	۱۲	۴۵	بیرمئی	
۱۰۰۹	۱۰۵۸	۲۰۶۷	۵	۳۶	۳۹	۸۰	چرام	
۴۵۸	۴۷۹	۹۳۷	۲	۲۳	۲۲	۴۷	درومان	
۴۰۵۹	۴۳۲۳	۸۳۸۲	۰	۱۴۱	۱۴۷	۲۸۸	دهدشت	
۵۶۰۷	۵۹۱۶	۱۱۵۲۳	۶	۲۰۷	۲۲۲	۴۳۵	کچساران	
۶۱۴	۶۴۳	۱۲۵۷	۰	۲۳	۳۲	۵۵	لنده	
۵۷۸۸	۶۶۳۵	۱۲۴۲۳	۶	۲۱۲	۲۵۲	۴۷۰	باسوج	

ماخذ : اداره کل آموزش و پرورش استان

جدول شماره ۲۶ - تعداد آموزشگاه، کلاس و دانش آموز مقطع راهنمایی استان در سال - تحصیلی ۱۳۷۶-۷۷

دانش آموز			تعداد کلاس				تعداد آموزشگاه	منطقه
دختر	پسر	جمع	مختلط	دخترانه	پسرانه	جمع		
۲۴۴۵۳	۳۲۴۶۵	۵۶۹۱۸	۴۶۸	۷۰۳	۸۸۵	۲۰۵۶	۳۸۰	استان
۱۲۳۳	۱۴۷۲	۲۷۰۵	۳۷	۳۴	۴۰	۱۱۱	۲۵	باشت
۸۴۷	۱۶۷۶	۲۵۲۳	۴۰	۲۲	۳۸	۱۰۰	۲۰	بیمشی
۶۴۸	۱۷۸۸	۲۴۳۶	۳۵	۱۶	۳۸	۸۹	۱۷	چاروسا
۱۶۰۲	۱۹۲۶	۳۵۲۸	۱۳	۵۶	۶۴	۱۳۳	۲۴	چرام
۲۱۲۴	۲۸۸۴	۵۰۰۸	۵۸	۵۸	۷۶	۱۹۲	۴۰	دروغان
۴۳۸۸	۴۹۸۰	۹۳۶۸	۴۰	۱۳۳	۱۴۹	۳۲۲	۶۰	دهدشت
۴۹۸۹	۶۲۱۳	۱۱۲۰۲	۴۹	۱۴۵	۲۰۰	۳۸۶	۵۶	کچساران
۶۹۸	۱۰۲۸	۱۷۲۶	۲۲	۱۸	۳۸	۶۳	۱۵	لنده
۷۰۳	۱۴۲۱	۲۱۲۴	۵۸	۱۳	۱۸	۸۹	۲۱	مارکون
۶۴۵۹	۷۵۸۶	۱۴۰۴۵	۶۱	۱۹۷	۲۲۱	۴۷۹	۸۱	باسوج
۷۶۲	۱۴۹۱	۲۲۵۳	۶۳	۱۱	۱۸	۹۲	۲۱	عشایر

مآخذ: اداره کل آموزش و پرورش استان

آمارنامه استان کرکيلويه و بوهر احمد

آموزش و پرورش

جدول شماره ۳۲ - تعداد آموزشگاه، کلاس و دانش آموز منطقه را منمايي مناطق شميری - استان در سال تحصيلی ۱۳۷۶-۷۷

دانش آموز			تعداد کلاس				تعداد آموزشگاه	منطقه
دختر	پسر	جمع	مختلط	دخترانه	پسرانه	جمع		
۱۳۵۲۷	۱۵۷۸۷	۲۹۳۱۴	۴	۴۴۳	۵۳۸	۹۸۵	۱۴۲	استان
۴۹۰	۵۶۰	۱۰۵۰	۰	۱۷	۲۲	۳۹	۶	باشت
۳۱۷	۵۱۱	۸۲۸	۴	۱۱	۱۸	۲۳	۶	بسمتی
۱۰۶	۰	۱۰۶	۰	۴	۰	۴	۱	چاروسا
۷۳۷	۸۱۶	۱۵۵۳	۰	۲۶	۳۱	۵۷	۹	چرام
۳۷۷	۳۶۲	۷۳۹	۰	۱۳	۱۳	۲۶	۴	درومان
۳۰۵۶	۳۳۱۴	۶۳۷۰	۰	۹۵	۱۰۹	۲۰۴	۳۱	دمدشت
۴۰۰۹	۵۰۰۱	۹۰۱۰	۰	۱۲۹	۱۷۳	۳۰۲	۳۹	کچساران
۴۲۹	۵۴۹	۹۷۸	۰	۱۵	۱۸	۳۳	۶	لنده
۳۹۹۷	۴۱۷۴	۸۱۷۱	۰	۱۳۳	۱۵۴	۲۸۷	۴۰	باسوج

ماخذ: اداره کل آموزش و پرورش استان

جدول شماره ۲۸ - تعداد آموزشگاه، کلاس و دانش آموز مقطع متوسطه استان در سال تحصیلی ۱۳۷۶-۷۷

منطقه	تعداد آموزشگاه	تعداد کلاس					دانش آموز	
		جمع	پسرانه	دخترانه	مختلط	جمع	پسر	دختر
استان	۱۸۵	۱۴۵۶	۹۵۷	۴۹۹	.	۴۲۷۴۳	۲۷۷۲۸	۱۵۰۱۵
بافت	۱۳	۶۲	۴۰	۲۲	.	۱۷۸۴	۱۰۹۴	۶۹۰
بیمش	۷	۶۸	۵۲	۱۶	.	۱۷۱۸	۱۳۵۱	۳۶۷
چاروسا	۶	۵۳	۵۳	.	.	۱۴۵۰	۱۴۵۰	.
چرام	۱۳	۷۴	۴۶	۲۸	.	۲۰۴۶	۱۲۵۲	۷۹۴
درومان	۱۰	۹۶	۷۰	۲۶	.	۲۶۴۱	۱۸۴۰	۸۰۱
دمدشت	۳۲	۲۷۵	۱۷۶	۹۹	.	۸۰۵۶	۵۰۴۷	۳۰۰۹
کچساران	۳۹	۳۴۱	۱۹۴	۱۴۷	.	۹۵۷۰	۵۲۴۵	۴۳۲۵
لنده	۸	۵۳	۳۸	۱۵	.	۱۲۵۵	۸۸۴	۳۷۱
مارکون	۷	۳۹	۳۴	۵	.	۹۳۲	۸۲۸	۱۰۴
پاسوج	۴۹	۳۸۷	۲۴۶	۱۴۱	.	۱۳۰۹۳	۸۵۳۹	۴۵۵۴
عشایر	۱	۸	۸	.	.	۱۹۸	۱۹۸	.

ماخذ: اداره کل آموزش و پرورش استان

آموزشگاه استان کرگیلوبه و بویراحمد

آموزش و پرورش

جدول شماره ۲۹ - تعداد آموزشگاه، کلاس و دانش آموز مقطع متوسطه در مناطق شهری - استان در سال تحصیلی ۱۳۷۶-۷۷

دانش آموز			تعداد کلاس				تعداد آموزشگاه	منطقه
دختر	پسر	جمع	مختلط	دخترانه	پسرانه	جمع		
۱۳۸۴۶	۲۰۴۰۶	۳۴۲۵۲	.	۴۵۰	۶۷۳	۱۱۲۳	۱۳۵	جمع
۶۳۰	۹۳۳	۱۵۶۳	.	۲۰	۳۲	۵۲	۱۰	باشت
۳۶۷	۸۳۶	۱۲۰۳	.	۱۶	۳۲	۴۸	۴	بیمشی
۷۱۸	۱۰۵۱	۱۷۶۹	.	۲۴	۳۸	۶۲	۱۱	چرام
۵۶۷	۵۴۴	۱۱۱۱	.	۱۷	۲۰	۳۷	۳	دروهان
۲۹۲۱	۴۶۰۱	۷۵۲۲	.	۹۵	۱۵۷	۲۵۲	۲۹	دهدشت
۴۱۷۱	۴۸۰۳	۸۹۷۴	.	۱۴۱	۱۷۵	۳۱۶	۳۴	کجساران
۳۶۲	۸۸۴	۱۲۴۶	.	۱۴	۳۸	۵۲	۷	لنده
۴۱۱۰	۶۷۵۴	۱۰۸۶۴	.	۱۲۳	۱۸۱	۳۰۴	۳۷	یاسوج

ماخذ: اداره کل آموزش و پرورش استان



جدول شماره ۴۰ - تعداد آموزشگاه، کلاس و دانش‌آموز مقطع پیش‌دانشگاهی استان -  
در سال تحصیلی ۱۳۷۷-۱۳۷۶

منطقه	تعداد آموزشگاه	تعداد کلاس					دانش‌آموز	
		جمع	پسرانه	دخترانه	مختلط	جمع	پسر	دختر
جمع	۱۰	۶۶	۳۶	۳۰	۰	۲۲۸۷	۱۲۵۰	۱۰۳۷
دهدشت	۲	۱۵	۸	۷	۰	۴۶۴	۲۵۵	۲۰۹
کچساران	۴	۳۰	۱۵	۱۵	۰	۱۰۳۷	۵۳۱	۵۰۶
باسوج	۴	۲۱	۱۳	۸	۰	۷۸۶	۴۶۴	۳۲۲

ماخذ: اداره کل آموزش و پرورش استان

جدول شماره ۴۱ - تعداد آموزشگاه، کلاس و دانشجویمان تربیت معلم استان در سال -  
تحصیلی ۱۳۷۷-۱۳۷۶

منطقه	تعداد آموزشگاه	تعداد کلاس					دانشجو	
		جمع	پسرانه	دخترانه	مختلط	جمع	پسر	دختر
جمع	۱	۰۰۰	۰۰۰	۰	۰	۳۰	۳۰	۰
اداره کل	۱	۰۰۰	۰۰۰	۰	۰	۳۰	۳۰	۰

ماخذ: اداره کل آموزش و پرورش استان

جدول شماره ۴۲ - تعداد آموزشگاه، کلاس و دانشجویمان کاردانی پیوسته در سال -  
تحصیلی ۱۳۷۷-۱۳۷۶

منطقه	تعداد آموزشگاه	تعداد کلاس					دانشجو	
		جمع	پسرانه	دخترانه	مختلط	جمع	پسر	دختر
جمع	۰۰۰	۰۰۰	۰۰۰	۰	۰	۴۶۲	۴۶۲	۰
اداره کل	۰۰۰	۰۰۰	۰۰۰	۰	۰	۴۶۲	۴۶۲	۰

ماخذ: اداره کل آموزش و پرورش استان

جدول شماره ۴۳ - کارمندان شاغل در اداره کل آموزش و پرورش استان بنفیکه مقاطع تحصیلی و برحسب نحوه استخدام در سال تحصیلی ۱۳۷۷-۱۳۷۶

سایر **	قراردادی		پیمانی			رسمی، آزمایشی			جمع کل	منطقه
	زن	مرد	زن	مرد	جمع	زن	مرد	جمع		
۱۴۹	۸	۱۰	۱۷	۱۷	۳۴	۳۰۱۶	۱۱۰۲۲	۱۴۰۳۸	۱۴۲۱۹	جمع
۰	۰	۰	۰	۰	۱	۵۲	۱	۵۳	۵۳	کودکستان
۳	۱	۵	۴	۱	۶	۱۳۷۴	۴۹۷۷	۶۳۵۱	۶۳۶۵	ابتدایی
۲۸	۱	۱	۴	۲	۹	۸۱۲	۲۲۷۲	۳۰۸۴	۳۱۲۰	راهنمایی
۸۲	۴	۱	۴	۵	۹	۵۰۶	۲۰۵۳	۲۵۵۹	۲۶۵۵	متوسطه عمو می
۰	۰	۰	۰	۰	۹	۰	۱۵	۱۵	۱۵	تربیت معلم
۱۵	۲	۳	۵	۹	۵	۲۵۲	۱۶۱۹	۱۸۷۱	۱۹۰۵	اداری
۱	۰	۰	۰	۰	۰	۲۰	۷۵	۹۵	۹۶	پیشدانشگاهی
۰	۰	۰	۰	۰	۰	۰	۱۰	۱۰	۱۰	کاردانی پیوسته

ساخت: اداره کل آموزش و پرورش استان  
\*\* سایر، شامل خرید خدمت، روزمزد، سرباز معلم و باره وقت میباشد.

جدول شماره ۲۴ - تعداد کارمندان شاغل در اداره کل آموزش و پرورش استان بختکیک - منطقه و برحسب نحوه استخدام در سال تحصیلی ۱۳۷۷-۱۳۷۶

منطقه	جمع کل	رسمی، آزمایشی			پیمانی			قراردادی			سایر **
		جمع	مرد	زن	جمع	مرد	زن	جمع	مرد	زن	
جمع	۱۴۲۱۹	۱۴۰۳۸	۱۱۰۲۲	۳۰۱۶	۳۴	۱۷	۱۷	۱۸	۱۰	۸	۱۲۹
اداره کل	۲۸۳	۳۷۷	۲۶۷	۱۰	۶	۴	۲	۰	۰	۰	۰
باسوج	۳۱۶۱	۳۱۱۴	۲۱۲۵	۹۸۹	۱۱	۶	۵	۷	۳	۴	۲۹
دروهان	۱۳۵۹	۱۳۴۵	۱۱۶۱	۱۸۴	۳	۲	۱	۰	۰	۰	۱۱
دهدشت	۲۰۰۱	۱۹۷۶	۱۵۷۸	۳۹۸	۳	۳	۰	۶	۵	۱	۱۶
لنده	۵۲۲	۵۲۰	۴۳۵	۸۵	۱	۰	۱	۱	۱	۰	۰
چرام	۸۱۹	۸۰۸	۶۸۰	۱۲۸	۰	۰	۰	۱	۰	۱	۱۰
بیمتی	۷۹۳	۷۸۴	۷۲۴	۶۰	۱	۱	۱	۰	۰	۰	۸
کچساران	۲۴۴۱	۲۴۰۵	۱۴۸۹	۹۱۶	۶	۱	۵	۲	۰	۲	۲۸
باشت	۷۵۱	۷۳۹	۵۷۹	۱۶۰	۲	۰	۲	۱	۱	۰	۹
چاروسا	۷۷۸	۷۶۸	۷۲۵	۴۳	۰	۰	۰	۰	۰	۰	۱۰
مارگون	۶۳۸	۶۳۲	۵۹۳	۳۹	۰	۰	۰	۰	۰	۰	۶
عشایری	۶۷۳	۶۷۰	۶۶۶	۴	۱	۰	۰	۰	۰	۰	۲

مأخذ: اداره کل آموزش و پرورش استان  
\*\* سایر، شامل خرید خدمت، روزمزد، سرباز معلم و پاره وقت میباشد.

جدول شماره ۴۵ - کارکنان خدماتی شاغل در اداره کل آموزش و پرورش استان بئفکبک منطقه و بر حسب نوع استخدام در سال تحصیلی ۱۳۷۷-۱۳۷۶

سایر **	قرارداده		پیمانی			رسمی، آزمایشی			جمع کل	منطقه
	زن	مرد	زن	مرد	جمع	زن	مرد	جمع		
۲	۲	۱۵	۲۸	۱۴۳	۱۷۱	۲۷	۵۵۸	۵۸۵	۷۷۵	جمع
.	.	۱	۱	۲۴	۲۵	.	۱۹	۱۹	۴۵	اداره کل
.	.	۱	۱۹	۳۵	۵۴	۱۱	۱۰۰	۱۱۱	۱۶۶	باسوج
.	.	۴	۴	۲۱	۲۵	۳	۵۹	۶۲	۹۱	دروهان
.	.	.	۱	۲۰	۲۱	۲	۹۱	۹۳	۱۱۴	دهدشت
.	.	.	.	۱	۱	.	۱۳	۱۳	۱۴	لنده
۱	.	.	۲	۴	۶	۲	۴۷	۴۹	۵۶	چرام
.	.	.	.	۴	۴	.	۴۶	۴۶	۵۰	بیمئی
.	.	۲۱	.	۲۲	۲۲	۹	۱۱۱	۱۲۰	۱۴۴	کچساران
.	۲	۵	۱	۳	۴	.	۳۹	۳۹	۵۰	باشت
.	.	.	.	۳	۳	.	۱۰	۱۰	۱۳	چاروسا
۱	.	۱	.	.	.	.	۱۵	۱۵	۱۷	سارکون
.	.	۱	.	۶	۶	.	۸	۸	۱۵	عشایری

ماخذ: اداره کل آموزش و پرورش استان کبکئوبه و بویراحمد  
 \*\* سایر، شامل خرید خدمت، روزمزد، سرباز معلم و باره وقت میباشد.

آمارنامه استان کبکلیوبه و بویراحمد

آموزش و پرورش

جدول شماره ۴۶ - کارمندان شاغل اداره کل آموزش و پرورش (مناطق شهری) بشفکیک - منطقه و برحسب نحوه استخدام درسال تحصیلی ۱۳۷۶-۷۷

منطقه	جمع کل	رسمی، آزمایشی			پیمانی			قراردادی		سایر **
		جمع	مرد	زن	جمع	مرد	زن	مرد	زن	
جمع	۷۱۰۴	۷۰۰۷	۴۸۰۸	۲۱۹۹	۲۳	۱۱	۱۲	۳	۵	۶۶
اداره کل	۲۴۲	۲۳۶	۲۲۷	۹	۶	۴	۲	۰	۰	۰
باسوج	۱۸۴۱	۱۸۱۰	۱۰۹۳	۷۱۷	۵	۲	۳	۲	۳	۲۱
دروهان	۳۹۳	۳۸۸	۲۸۴	۱۰۴	۳	۲	۱	۰	۰	۲
دهدشت	۱۲۶۶	۱۲۵۸	۹۳۰	۳۲۸	۲	۲	۰	۰	۰	۶
لنده	۳۳۶	۳۳۴	۲۵۶	۷۸	۱	۰	۱	۱	۰	۰
چرام	۳۸۹	۳۸۳	۲۸۹	۹۴	۰	۰	۰	۰	۱	۵
بیمتی	۳۷۹	۳۷۲	۳۲۸	۴۴	۱	۱	۰	۰	۰	۶
کچساران	۱۶۳۲	۱۶۱۰	۹۲۴	۶۸۶	۳	۰	۳	۰	۱	۱۸
باشت	۳۶۳	۳۵۶	۲۴۸	۱۰۸	۲	۰	۲	۰	۰	۵
چاروسا	۲۴۷	۲۴۴	۲۱۳	۳۱	۰	۰	۰	۰	۰	۳
مارکون	-	-	-	-	-	-	-	-	-	-
عشایری	۱۶	۱۶	۱۶	۰	۰	۰	۰	۰	۰	۰

مأخذ: اداره کل آموزش و پرورش استان  
\*\* سایر، شامل خرید خدمت، روزمزد، سرباز معلم و باره وقت میباشد.

جدول شماره ۴۷ - کارکنان خدماتی شاغل در اداره کل آموزش و پرورش (مناطق شهری) - بنفکبک منطقه و برحسب نحوه استخدام در سال تحصیلی ۱۳۷۷-۱۳۷۶

سایر **	قراردادی		پیمانی			رسمی، آزمایشی			جمع کل	منطقه
	زن	مرد	زن	مرد	جمع	زن	مرد	جمع		
۲	۲	۹	۲۱	۹۲	۱۱۳	۲۵	۳۷۳	۳۹۸	۵۲۴	جمع
.	.	۱	۱	۲۴	۲۵	.	۱۹	۱۹	۴۵	اداره کل
.	.	.	۱۵	۱۸	۳۳	۱۰	۶۵	۷۵	۱۰۸	باسوج
.	.	۱	۳	۸	۲۰	۲	۲۳	۲۵	۳۷	درومان
.	.	.	۱	۱۹	۱	۲	۸۵	۸۷	۱۰۷	دهدشت
.	.	.	.	۱	۱	.	۱۳	۱۳	۱۴	لنده
۱	.	.	.	۱	۴	۲	۲۵	۲۷	۲۹	چرام
.	.	.	.	۴	۱۲	.	۳۱	۳۱	۳۵	بیمنی
.	.	۲	.	۱۲	۴	۹	۸۱	۹۰	۱۰۴	کچساران
.	۲	۵	۱	۳	۲	.	۲۸	۲۸	۳۹	باشت
.	.	.	.	۲	.	.	۳	۳	۵	چاروسا
۱	-	-	-	-	-	-	-	-	۱	مارگون
-	-	-	-	-	-	-	-	-	-	عشایری

ساخت: اداره کل آموزش و پرورش استان -  
 \*\* سایر، شامل خرید خدمت، روزمزد، سربازمعلم و بهره‌وقت میباشد.

جدول شماره ۴۸ - تعداد کارکنان شاغل در اداره کل آموزش و پرورش استان بستکبیک منطقه و برحسب نحوه استخدام در سال تحصیلی ۱۳۷۶-۷۷

منطقه	جمع کل	رسمی، آزمایشی			پیمانی			قراردادی		سایر **
		جمع	مرد	زن	جمع	مرد	زن	مرد	زن	
جمع	۱۴۹۹۴	۱۴۶۲۳	۱۱۵۸۰	۳۰۴۳	۲۰۵	۱۶۰	۴۵	۲۵	۱۰	۱۳۱
اداره کل	۳۲۸	۲۹۶	۲۸۶	۱۰	۳۱	۲۸	۳	۱	۰	۰
باسوج	۳۳۲۷	۳۲۲۵	۲۲۲۵	۱۰۰۰	۶۵	۴۱	۲۴	۴	۴	۲۹
دروهان	۱۴۵۰	۱۴۰۷	۱۲۲۰	۱۸۷	۲۸	۲۳	۵	۴	۰	۱۱
دهدشت	۲۱۱۵	۲۰۶۹	۱۶۶۹	۴۰۰	۲۴	۲۳	۱	۵	۱	۱۶
لنده	۵۳۶	۵۳۳	۴۴۸	۸۵	۲	۱	۱	۱	۰	۰
چرام	۸۷۵	۸۵۷	۷۲۷	۱۳۰	۶	۴	۲	۰	۱	۱۱
بیمتی	۸۴۳	۸۳۰	۷۷۰	۶۰	۵	۵	۰	۰	۰	۸
کچساران	۲۵۸۵	۲۵۲۵	۱۶۰۰	۹۲۵	۲۸	۲۳	۵	۲	۲	۲۸
باشت	۸۰۱	۷۷۸	۶۱۸	۱۶۰	۶	۳	۳	۶	۲	۹
چاروسا	۷۹۱	۷۷۸	۷۳۵	۴۳	۳	۳	۰	۰	۰	۱۰
مارکون	۶۵۵	۶۴۷	۶۰۸	۳۹	۰	۰	۰	۱	۰	۷
عشایری	۶۸۸	۶۷۸	۶۷۴	۴	۷	۶	۱	۱	۰	۲

ساخت: اداره کل آموزش و پرورش استان  
\*\* سایر، شامل خرید خدمت، روزمزد، سرباز معلم و پاره وقت میباشد.

جدول شماره ۴۹ - تعداد کارمندان اداره کل آموزش و پرورش بنفکبک سمت و مدرک در سال تحصیلی ۷۷ - ۱۳۷۶

معلم					جمع کل کارمندان					منطقه
کمتر از دیپلم	دیپلم	فوق دیپلم	لیسانس	جمع	کمتر از دیپلم	دیپلم	فوق دیپلم	لیسانس	جمع	
۳۰۴	۲۰۷۱	۳۰۵۵	۱۴۴۷	۶۸۷۷	۷۴۵	۳۸۴۹	۵۲۱۳	۲۳۷۲	۱۲۱۷۹	جمع
۰	۰	۰	۴	۴	۵۸	۵۱	۷۶	۵۷	۲۴۲	اداره کل
۱۳	۹۱	۱۸۰	۷۳	۳۵۷	۳۹	۱۸۰	۳۰۹	۱۱۵	۶۴۳	بافت
۲۰	۱۰۱	۱۶۴	۸۹	۳۷۴	۵۵	۱۹۸	۲۸۱	۱۵۰	۶۸۴	بمبئی
۳۱	۱۰۲	۱۲۳	۴۰	۲۹۶	۵۳	۲۲۱	۲۵۸	۶۸	۶۰۰	چاروسا
۱۴	۱۴۶	۱۷۶	۸۱	۴۱۷	۴۱	۲۴۴	۳۱۵	۱۳۹	۷۳۹	جرام
۱۷	۲۱۶	۳۶۳	۱۳۳	۷۲۹	۵۵	۳۵۰	۵۷۸	۱۹۲	۱۱۷۵	درومان
۳۰	۲۸۳	۴۵۹	۲۳۷	۱۰۰۹	۸۵	۴۸۵	۷۹۴	۴۰۱	۱۷۶۵	دهدشت
۵۱	۳۴۸	۵۷۱	۳۱۳	۱۲۸۳	۹۷	۵۹۰	۹۰۸	۴۸۵	۲۰۸۰	کچساران
۷	۸۱	۹۷	۵۰	۲۳۵	۱۴	۱۵۹	۱۷۳	۷۹	۴۲۵	لنده
۴	۸۹	۱۱۰	۵۶	۲۵۹	۱۳	۲۱۸	۲۲۳	۶۹	۵۲۳	سارکون
۱۰۰	۴۹۸	۶۵۹	۳۵۳	۱۶۱۰	۲۰۴	۸۴۱	۱۰۴۵	۵۸۷	۲۶۷۷	ياسوج
۱۷	۱۱۶	۱۵۳	۱۸	۳۰۴	۳۱	۳۱۲	۲۵۳	۳۰	۶۲۶	عشاپری

ساخت: اداره کل آموزش و پرورش استان



ادامه  
جدول شماره ۴۹ - تعداد کارمندان اداره کل آموزش و پرورش بشفکیک سمت و مدرک در سال تحصیلی ۷۷ - ۱۳۷۶

منطقه	مدیر معلم				معلم ورزش					
	جمع	لیسانس	فوق دیپلم	دیپلم	کمتر از دیپلم	جمع	لیسانس	فوق دیپلم	دیپلم	کمتر از دیپلم
جمع	۱۱۴۱	۲۵	۴۲۰	۶۴۰	۵۶	۲۲۳	۳۲	۱۲۸	۶۱	۲
اداره کل	۰	۰	۰	۰	۰	۰	۰	۰	۰	۰
باشت	۷۶	۱	۳۳	۳۷	۵	۲۴	۲	۱۷	۵	۰
بیمتی	۸۸	۹	۴۱	۳۲	۶	۱۵	۳	۹	۳	۰
چاروسا	۱۲۳	۱	۴۰	۷۱	۱۱	۳	۰	۲	۱	۰
جرام	۵۸	۳	۲۵	۲۸	۲	۱۸	۲	۱۲	۴	۰
دروهان	۹۳	۰	۳۵	۵۳	۵	۲۰	۴	۸	۷	۱
دمدشت	۸۴	۱	۴۴	۳۷	۲	۳۰	۵	۱۷	۷	۱
کجساران	۳۸	۲	۲۲	۱۲	۲	۴۹	۶	۲۴	۱۹	۰
لنده	۶۱	۰	۱۹	۴۱	۱	۹	۱	۸	۰	۰
مارگون	۱۵۸	۲	۵۷	۹۵	۴	۷	۱	۳	۳	۰
باسوج	۱۱۷	۱	۴۸	۶۶	۱۲	۴۷	۸	۲۷	۱۲	۰
عشایری	۲۴۵	۵	۶۶	۱۶۸	۶	۱	۰	۱	۰	۰

ماخذ: اداره کل آموزش و پرورش استان

ادامه  
جدول شماره ۴۹ - تعداد کارمندان اداره کل آموزش و پرورش بنفکبک سمت و مدرک در سال  
تحصیلی ۷۷ - ۱۳۷۶

منطقه	مدیر				ناظم یا معاون				
	جمع	لیسانس	فوق دیپلم	دیپلم	کمتر از دیپلم	جمع	لیسانس	فوق دیپلم	دیپلم
جمع	۸۳۷	۱۷۲	۴۱۳	۲۳۷	۱۵	۶۵۳	۱۷۹	۲۸۱	۱۶۶
اداره کل	۲	۲	۰	۰	۰	۲	۱	۰	۰
باشت	۳۷	۱۰	۱۷	۸	۲	۲۷	۸	۱۲	۷
بزمئی	۳۲	۸	۱۳	۱۱	۰	۳۳	۱۱	۸	۱۰
چاروسا	۴۱	۵	۲۳	۱۲	۱	۱۸	۴	۹	۵
چرام	۵۱	۷	۲۶	۱۸	۰	۳۹	۱۲	۱۵	۱۱
درومان	۱۰۷	۱۴	۶۲	۳۰	۱	۵۴	۱۵	۳۳	۵
دهدشت	۱۴۲	۳۰	۷۸	۳۳	۱	۱۲۱	۳۳	۵۳	۲۹
کچساران	۱۴۸	۴۲	۷۰	۳۴	۲	۱۴۱	۳۴	۷۱	۳۴
لنده	۲۲	۳	۹	۱۰	۰	۱۴	۶	۳	۵
مارکون	۱۶	۲	۷	۶	۱	۸	۱	۵	۲
باسوج	۲۱۷	۴۵	۹۸	۶۷	۷	۱۸۸	۵۳	۶۹	۵۴
عشایری	۲۲	۴	۱۰	۸	۰	۸	۱	۳	۴

ماخذ: اداره کل آموزش و پرورش استان

ادامه  
جدول شماره ۴۹ - تعداد کارمندان اداره کل آموزش و پرورش بشفکیک ست و مدرک در سال تحصیلی ۷۷ - ۱۳۷۶

منتهی آزمایشگاه با کارگاه					مشاور یا سرپرست					منطقه
کمتر از دیپلم	دیپلم	نوق دیپلم	لیسانس	جمع	کمتر از دیپلم	دیپلم	نوق دیپلم	لیسانس	جمع	
۷	۲۵	۵۲	۱۱	۹۵	۵	۱۸	۴۶	۱۹۹	۲۶۸	جمع
۰	۰	۱	۰	۱	۳	۰	۱	۲	۶	اداره کل
۰	۱	۴	۱	۶	۰	۱	۰	۵	۶	باشت
۰	۴	۱	۳	۸	۱	۱	۴	۸	۱۴	بیمشی
۰	۰	۰	۰	۰	۰	۰	۰	۹	۹	چاروسا
۱	۲	۴	۱	۸	۰	۰	۱	۹	۱۰	چرام
۰	۰	۴	۰	۴	۰	۷	۶	۱۱	۲۴	درومان
۶	۳	۱۵	۲	۲۶	۰	۰	۷	۴۰	۴۷	دهدشت
۰	۱۱	۱۳	۱	۲۵	۰	۶	۱۰	۴۷	۶۳	کچساران
۰	۱	۲	۱	۴	۰	۰	۱	۷	۸	لنده
۰	۱	۰	۰	۱	۰	۰	۰	۱	۱	مارکون
۰	۲	۸	۲	۱۲	۱	۳	۱۶	۵۹	۷۹	پاسوج
۰	۰	۰	۰	۰	۰	۰	۰	۱	۱	عشاپری

ساخت: اداره کل آموزش و پرورش استان

ادامه  
جدول شماره ۴۹ - تعداد کارمندان اداره کل آموزش و پرورش بتفکیک سمت و مدرک در سال تحصیلی ۷۷ - ۱۳۷۶

کتابدار					کارمند اداری و دفتردار					منطقه
کمتر از دیپلم	دیپلم	فوق دیپلم	لیسانس	جمع	کمتر از دیپلم	دیپلم	فوق دیپلم	لیسانس	جمع	
۳	۳	۵	۸	۱۹	۳۲۱	۵۳۶	۵۰۰	۲۲۹	۱۵۸۶	جمع
۰	۰	۱	۰	۱	۵۴	۵۰	۷۲	۴۸	۲۲۴	اداره کل
۱	۰	۰	۰	۱	۱۸	۲۵	۲۱	۱۲	۷۶	بانت
۰	۰	۰	۰	۰	۲۲	۲۹	۲۹	۱۵	۹۵	بیمتی
۰	۰	۰	۰	۰	۹	۲۶	۴۶	۶	۸۷	چاروسا
۰	۰	۰	۰	۰	۲۳	۲۷	۳۰	۲۱	۱۰۱	چرام
۰	۰	۱	۰	۱	۲۹	۲۲	۴۲	۱۰	۱۰۳	دروهان
۰	۱	۱	۶	۸	۳۹	۷۹	۶۴	۳۲	۲۱۴	دهدشت
۱	۱	۱	۰	۳	۳۹	۱۱۲	۵۹	۳۰	۲۴۰	کپساران
۰	۰	۰	۱	۱	۶	۲۱	۲۵	۷	۵۹	لنده
۰	۰	۰	۰	۰	۴	۲۱	۲۷	۵	۵۷	مارکون
۱	۱	۱	۱	۴	۷۰	۱۱۴	۶۸	۴۲	۲۹۴	پاسوج
۰	۰	۰	۰	۰	۸	۱۰	۱۷	۱	۳۶	عشاپری

ساخت: اداره کل آموزش و پرورش استان

آمارنامه استان کبکلوپه و بوبر احمد

آموزش و پرورش

ادامه  
جدول شماره ۴۹ - تعداد کارمندان اداره کل آموزش و پرورش بتفکیک سمت و مدرک در سال تحصیلی ۷۷ - ۱۳۷۶

منطقه	مراقب بهداشت				مربی پرورشی					
	جمع	لیسانس	فوق دیپلم	دیپلم	کمتر از دیپلم	جمع	لیسانس	فوق دیپلم	دیپلم	کمتر از دیپلم
جمع	۳۵	۳	۲۷	۵	۰	۴۴۵	۶۷	۲۸۶	۸۷	۵
اداره کل	۰	۰	۰	۰	۰	۲	۰	۱	۱	۰
باشت	۲	۰	۲	۰	۰	۳۱	۳	۲۳	۵	۰
بیمشی	۱	۰	۱	۰	۰	۲۴	۴	۱۱	۷	۰
چاروسا	۱	۱	۰	۰	۰	۲۲	۲	۱۵	۴	۰
چرام	۳	۰	۲	۱	۰	۳۴	۳	۲۴	۷	۰
درومان	۱	۰	۱	۰	۰	۳۹	۵	۲۳	۱۰	۰
دعدنت	۷	۰	۶	۱	۰	۷۷	۱۵	۵۰	۱۲	۰
کجساران	۱۱	۱	۹	۱	۰	۷۹	۹	۵۸	۱۲	۰
لنده	۲	۰	۲	۰	۰	۱۰	۳	۷	۰	۰
مارکون	۰	۰	۰	۰	۰	۱۶	۱	۱۴	۱	۰
پاسوج	۷	۱	۴	۲	۰	۱۰۲	۲۲	۵۷	۲۲	۱۰
عشاپری	۰	۰	۰	۰	۰	۹	۰	۳	۶	۰

ماخذ: اداره کل آموزش و پرورش استان

جدول شماره ۵۰ - تعداد کارمندان زن اداره کل آموزش و پرورش بتفکیک سمت و مدرک در سال تحصیلی ۷۷ - ۱۳۷۶

معلم					جمع کل کارمندان زن					منطقه
کمتر از دیپلم	دیپلم	فوق دیپلم	لیسانس	جمع	کمتر از دیپلم	دیپلم	فوق دیپلم	لیسانس	جمع	
۴۴	۶۳۴	۷۲۶	۱۹۲	۱۵۹۶	۷۳	۹۲۰	۱۱۲۳	۳۳۴	۲۴۵۰	جمع
-	-	-	-	-	۳	۳	۰	۲	۸	اداره کل
۱	۱۸	۵۰	۱۴	۸۳	۴	۲۸	۸۲	۱۷	۱۳۱	باشت
۴	۱۷	۳	۳	۲۷	۶	۳۰	۹	۴	۴۹	بمبئی
۱	۵	۲	۰	۸	۱	۷	۷	۰	۱۵	چاروسا
۲	۳۰	۲۸	۸	۶۸	۳	۳۸	۴۹	۱۳	۱۰۳	چرام
۲	۳۵	۵۴	۱۷	۱۰۸	۳	۵۱	۷۹	۲۶	۱۵۹	درومان
۲	۷۵	۱۲۰	۱۲	۲۰۹	۳	۱۱۲	۱۸۵	۲۵	۳۲۵	دعدشت
۸	۲۰۱	۲۳۳	۶۵	۵۰۷	۱۶	۲۹۸	۳۴۷	۱۱۰	۷۷۱	کپساران
۲	۲۴	۱۰	۴	۴۰	۲	۳۴	۱۷	۷	۶۰	لنده
۰	۹	۲	۰	۱۱	۰	۱۲	۴	۰	۱۶	مارگون
۲۲	۲۱۹	۲۲۳	۶۹	۵۳۳	۳۱	۳۰۵	۳۴۳	۱۳۰	۸۰۹	پاسوج
۰	۱	۱	۰	۲	۱	۲	۱	۰	۴	عشایری

مأخذ: اداره کل آموزش و پرورش استان

ادامه

جدول شماره ۵۰ - تعداد کارمندان زن اداره کل آموزش و پرورش بینفکیک سمتومدری درسال تحصیلی ۷۷ - ۱۳۷۶

منطقه	مدیر معلم				معلم ورزش				
	جمع	لیسانس	فوق دیپلم	دیپلم	کمتر از دیپلم	جمع	لیسانس	فوق دیپلم	دیپلم
جمع	۱۱	۰	۵	۶	۰	۵۴	۲	۳۰	۲۲
اداره کل	-	-	-	-	-	-	-	-	-
باشت	۵	۰	۳	۲	۰	۸	۰	۵	۳
بمبئی	۲	۰	۰	۲	۰	۲	۰	۱	۱
چاروسا	۰	۰	۰	۰	۰	۰	۰	۰	۰
چرام	۰	۰	۰	۰	۰	۵	۰	۳	۲
دروغان	۱	۰	۱	۰	۰	۳	۰	۲	۱
دعشت	۰	۰	۰	۰	۰	۶	۰	۴	۲
کپساران	۰	۰	۰	۰	۰	۱۷	۰	۶	۱۱
لنده	۰	۰	۰	۰	۰	۲	۰	۲	۰
مارگون	۲	۰	۱	۱	۰	۰	۰	۰	۰
باجوج	۰	۰	۰	۰	۰	۱۱	۲	۷	۲
عشایری	۱	۰	۰	۱	۰	۰	۰	۰	۰

ساخت: اداره کل آموزش و پرورش استان

ادامه  
جدول شماره ۵۰ - تعداد کارمندان زن اداره کل آموزش و پرورش بتفکیک سمت و مدرک در سال تحصیلی ۷۷ - ۱۳۷۶

ناظم یا معاون					مدیر					منطقه
کمتر از دیپلم	دیپلم	فوق دیپلم	لیسانس	جمع	کمتر از دیپلم	دیپلم	فوق دیپلم	لیسانس	جمع	
۷	۷۷	۹۱	۴۰	۲۱۵	۳	۸۴	۱۰۵	۳۴	۲۲۶	جمع
-	-	-	-	-	-	-	-	-	-	اداره کل
۰	۱	۶	۱	۸	۰	۲	۳	۱	۶	باشت
۰	۶	۰	۰	۶	۰	۲	۲	۰	۴	بیمنی
۰	۰	۱	۰	۱	۰	۲	۰	۰	۲	چاروسا
۰	۱	۳	۳	۷	۰	۳	۵	۲	۱۰	هرام
۱	۲	۵	۴	۱۲	۰	۶	۹	۲	۱۷	دروغان
۱	۱۶	۲۲	۳	۴۲	۰	۱۴	۱۵	۵	۳۴	دمدشت
۱	۲۵	۲۷	۱۰	۶۳	۱	۱۶	۳۳	۱۱	۶۱	کچساران
۰	۴	۱	۱	۶	۰	۵	۲	۰	۷	لنده
۰	۰	۰	۰	۰	۰	۱	۰	۰	۱	مارکون
۴	۲۲	۲۶	۱۸	۷۰	۲	۳۳	۳۶	۱۳	۸۴	پاسوج
۰	۰	۰	۰	۰	۰	۰	۰	۰	۰	عشایری

ساخت: اداره کل آموزش و پرورش استان



ادامه  
جدول شماره ۵۰ - تعداد کارمندان زن اداره کل آموزش و پرورش بستفکیک سمنومدرک در سال تحصیلی ۷۷ - ۱۳۷۶

منطقه	مشاور با سرپرست				منصوب آزمایشگاه یا کارگاه					
	جمع	لیسانس	فوق دیپلم	دیپلم	کمتر از دیپلم	جمع	لیسانس	فوق دیپلم	دیپلم	کمتر از دیپلم
جمع	۶۵	۴۸	۱۲	۴	۱	۱۸	۲	۱۱	۵	۰
اداره کل	-	-	-	-	-	۰	۰	۰	۰	۰
باشت	۱	۱	۰	۰	۰	۱	۰	۱	۰	۰
بمبئی	۳	۱	۱	۰	۱	۱	۰	۰	۱	۰
چاروسا	۰	۰	۰	۰	۰	۰	۰	۰	۰	۰
چرام	۰	۰	۰	۰	۰	۰	۰	۰	۰	۰
دروغان	۶	۳	۲	۱	۰	۰	۰	۰	۰	۰
دمدشت	۴	۲	۲	۰	۰	۱	۰	۱	۰	۰
کپساران	۲۳	۱۹	۳	۱	۰	۱۰	۱	۶	۳	۰
لنده	۱	۱	۰	۰	۰	۰	۰	۰	۰	۰
مارکون	۰	۰	۰	۰	۰	۰	۰	۰	۰	۰
باسوج	۲۷	۲۱	۴	۲	۰	۵	۱	۳	۱	۰
عشایری	۰	۰	۰	۰	۰	۰	۰	۰	۰	۰

ساخت: اداره کل آموزش و پرورش استان

ادامه  
جدول شماره ۵۰ - تعداد کارمندان زن اداره کل آموزش و پرورش بتفکیک سمت و مدرک در سال تحصیلی ۷۷ - ۱۳۷۶

منطقه	کارمندان اداری و دقتردار					کتابدار				
	جمع	لیسانس	فوق دیپلم	دیپلم	کمتر از دیپلم	جمع	لیسانس	فوق دیپلم	دیپلم	کمتر از دیپلم
جمع	۱۰۹	۸	۲۱	۶۲	۱۸	۱	۱	۱	۰	۰
اداره کل	۸	۲	۰	۳	۳	۰	۰	۰	۰	۰
باشت	۶	۰	۱	۲	۳	۰	۰	۰	۰	۰
بیمتی	۱	۰	۰	۰	۱	۰	۰	۰	۰	۰
چاروسا	۲	۰	۲	۰	۰	۰	۰	۰	۰	۰
چرام	۲	۰	۰	۱	۱	۰	۰	۰	۰	۰
دروهان	۳	۰	۲	۱	۰	۰	۰	۰	۰	۰
دمدشت	۵	۱	۱	۳	۰	۱	۱	۰	۰	۰
کفساران	۴۶	۱	۷	۳۲	۶	۰	۰	۰	۰	۰
لنده	۱	۰	۰	۱	۰	۰	۰	۰	۰	۰
مارگون	۱	۰	۰	۱	۰	۰	۰	۰	۰	۰
باسوج	۳۳	۴	۸	۱۸	۳	۰	۰	۰	۰	۰
عشایری	۱	۰	۰	۰	۱	۰	۰	۰	۰	۰

ماخذ: اداره کل آموزش و پرورش استان

ادامه  
جدول شماره ۵۰ - تعداد کارمندان زن اداره کل آموزش و پرورش بنفکبک ستومدرک در سال تحصیلی ۷۷ - ۱۳۷۶

مربی پرورشی					مراتب بهداشت					منطقه
کمتر از دیپلم	دیپلم	فوق دیپلم	لیسانس	جمع	کمتر از دیپلم	دیپلم	فوق دیپلم	لیسانس	جمع	
۰	۲۵	۱۱۱	۵	۱۴۱	۰	۱	۱۱	۲	۱۴	جمع
۰	۰	۰	۰	۰	۰	۰	۰	۰	۰	اداره کل
۰	۰	۱۲	۰	۱۲	۰	۰	۱	۰	۱	باشت
۰	۱	۲	۰	۳	۰	۰	۰	۰	۰	بمبئی
۰	۰	۲	۰	۲	۰	۰	۰	۰	۰	چاروسا
۰	۱	۹	۰	۱۰	۰	۰	۱	۰	۱	چرام
۰	۵	۵	۰	۸	۰	۰	۱	۰	۱	دروهان
۰	۲	۱۸	۱	۲۱	۰	۰	۲	۰	۲	دهدشت
۰	۸	۲۸	۲	۳۸	۰	۱	۴	۱	۶	کچساران
۰	۰	۲	۱	۳	۰	۰	۰	۰	۰	لنده
۰	۰	۱	۰	۱	۰	۰	۰	۰	۰	مارگون
۰	۸	۱	۳	۱۲	۰	۰	۲	۱	۳	پاسوج
۰	۰	۰	۰	۰	۰	۰	۰	۰	۰	عشایری

ساخته: اداره کل آموزش و پرورش استان

جدول شماره ۵۱ - دانشجویان مجتمع آموزش عالی باسوج بر حسب جنس و رشته تحصیلی - در سال تحصیلی ۷۷ - ۱۳۷۶

زن		مرد		جمع	رشته تحصیلی
درصد	تعداد	درصد	تعداد		
۲۷/۱	۳۲۰	۷۲/۹	۸۶۱	۱۱۸۱	جمع کل.....
۳۸/۲	۳۹	۶۱/۸	۶۳	۱۰۲	فیزیک.....
۳۳/۳	۳۶	۶۷/۶	۷۳	۱۰۹	ریاضی.....
۵۲/۲	۴۷	۴۷/۸	۴۳	۹۰	زراعت و اصلاح نباتات....
۳۴/۴	۳۲	۶۵/۶	۶۱	۹۳	علوم دامی.....
۱۳/۰	۱۸	۸۷/۰	۱۲۰	۱۳۸	عمران روستایی.....
۸/۱	۱۰	۹۱/۹	۱۱۴	۱۲۴	عمران، زیرسازی راه.....
۱۴/۹	۲۰	۸۵/۱	۱۱۴	۱۳۴	مکانیک جوشکاری.....
۱۵/۴	۲۰	۸۴/۶	۱۱۰	۱۳۰	مکانیک تاسیسات.....
۳۶/۸	۴۳	۶۳/۲	۷۴	۱۱۷	تکنولوژی تولیدات گیاهی
۲۹/۸	۳۴	۷۰/۲	۸۰	۱۱۴	تکنولوژی تولیدات دامی.
۷۰/۰	۲۱	۳۰/۰	۹	۳۰	شیمی.....

ساخت: مجتمع آموزش عالی باسوج

جدول شماره ۵۲ - پذیرفته شدگان و فارغ التحصیلان مجتمع آموزش عالی یاسوج بر حسب جنس و رشته تحصیلی در سال تحصیلی ۷۷ - ۱۳۷۶

فارغ التحصیلان			پذیرفته شدگان			رشته تحصیلی
زن	مرد	جمع	زن	مرد	جمع	
۶۰	۱۸۰	۲۴۰	۱۴۰	۳۱۶	۴۵۶	جمع کل.....
۰	۰	۰	۱۲	۲۸	۴۰	فیزیک.....
۰	۰	۰	۱۱	۳۴	۴۵	ریاضی.....
۰	۰	۰	۱۱	۳۱	۴۲	زراعت و اصلاح نباتات.....
۰	۰	۰	۱۹	۲۳	۴۲	علوم دامی.....
۵	۳۵	۴۰	۸	۳۲	۴۰	عمران روستایی.....
۵	۳۵	۴۰	۵	۳۹	۴۴	عمران، زیرسازی راه.....
۱۰	۳۰	۴۰	۵	۳۵	۴۰	مکانیک جوشکاری.....
۱۰	۳۰	۴۰	۵	۳۵	۴۰	مکانیک ناسبات.....
۱۵	۲۵	۴۰	۲۳	۲۴	۴۷	تکنولوژی تولیدات گیاهی
۱۵	۲۵	۴۰	۲۰	۲۶	۴۶	تکنولوژی تولیدات دامی.
۰	۰	۰	۲۱	۹	۳۰	شیمی.....

ساخت: مجتمع آموزش عالی یاسوج

جدول شماره ۵۲ - دانشجویان دانشگاه علوم پزشکی استان بر حسب جنس و رشته تحصیلی - در سال تحصیلی ۷۷ - ۱۳۷۶

زن		مرد		جمع	رشته تحصیلی
درصد	تعداد	درصد	تعداد		
۳۲٫۳	۲۶۱	۵۲٫۷	۲۹۱	۵۵۲	جمع کل.....
۳۵٫۵	۵۰	۶۴٫۵	۹۱	۱۴۱	کارشناسی پرستاری.....
۱۰۰	۶۱	۰	۰	۶۱	کاردانی ماساپی.....
۴۵٫۶	۳۱	۵۴٫۴	۳۷	۶۸	کاردانی بهداشت محیط.....
۱۰۰	۴۸	۰	۰	۴۸	کاردانی بهداشت عمومی..... (خانواده)
۵۰٫۰	۱۴	۵۰٫۰	۱۴	۲۸	کاردانی هوشبری.....
۴۷٫۳	۱۰	۶۷٫۷	۲۱	۳۱	تکنسین اتاق عمل.....
۳۰٫۹	۲۷	۶۹٫۱	۱۰۵	۱۵۲	دکترای پزشکی.....
۰	۰	۱۰۰٫۰	۲۳	۲۳	کاردانی مبارزه با بیماریها

ماخذ : دانشگاه علوم پزشکی استان

جدول شماره ۵۴ - پذیرفته شدگان و فارغ التحصیلان دانشگاه علوم پزشکی استان بر حسب جنس و رشته تحصیلی در سال تحصیلی ۷۷ - ۱۳۷۶

فارغ التحصیلان			پذیرفته شدگان			رشته تحصیلی
زن	مرد	جمع	زن	مرد	جمع	
۸۲	۵۱	۱۳۳	۱۳۳	۹۴	۲۱۷	جمع کل.....
۵	۹	۱۴	۱۳	۱۹	۳۲	پزشکی (دکترای حرفه ای )
۱۹	۸	۲۷	۲۱	۲۵	۴۶	کارشناسی پرستاری.....
۲۱	۰	۲۱	۳۲	۰	۳۲	کاردانی ماساژی
۰	۰	۰	۰	۲۳	۲۳	کاردانی مبارزه با بیماریها
۳	۱۵	۱۸	۲۱	۱۰	۳۱	کاردانی بهداشت محیط.....
۲۵	۰	۲۵	۲۵	۰	۲۵	بهداشت خانواده (کاردانی)
۲	۱۱	۱۳	۷	۸	۱۵	تکنسین اتاق عمل.....
۷	۸	۱۵	۴	۹	۱۳	کاردانی موشبری.....

ماخذ : دانشگاه علوم پزشکی استان

جدول شماره ۵۵ - دانشجویان دانشگاه آزاد اسلامی باسوج بر حسب جنس و رشته تحصیلی - در سال تحصیلی ۷۷ - ۱۳۷۶

زن		مرد		جمع	رشته تحصیلی
درصد	تعداد	درصد	تعداد		
۲۳٫۵	۸۶۹	۷۷٫۵	۲۸۶۸	۳۷۰۱	جمع کل.....
۱۰۰	۱۴۰	۰	۰	۱۴۰	کارشناسی پرستاری.....
۱۰۰	۷۹	۰	۰	۷۹	کاردانی مامایی.....
۰	۰	۱۰۰	۷۵۱	۷۵۱	کارشناسی عمران.....
۰	۰	۱۰۰	۲۱۵	۲۱۵	کارشناسی دامپروری.....
۰	۰	۱۰۰	۶۰	۶۰	کاردانی دامپزشکی.....
۱۷٫۷	۱۸۵	۸۲٫۳	۸۶۰	۱۰۴۵	کارشناسی حسابداری.....
۳۵٫۴	۱۲۰	۶۴٫۶	۲۱۹	۳۳۹	کاردانی حسابداری.....
۳۵٫۴	۱۸۶	۶۵٫۶	۳۵۴	۵۴۰	کارشناسی معارف اسلامی.....
۴۶٫۴	۱۵۹	۵۳٫۶	۱۸۴	۳۴۳	کاردانی ادبیات فارسی.....
۰	۰	۱۰۰	۶۱	۶۱	اقتصاد کشاورزی (کارشناسی)
۰	۰	۱۰۰	۱۲۸	۱۲۸	کاردانی عمران.....

ماخذ: دانشگاه آزاد اسلامی - واحد باسوج



جدول شماره ۵۶ - پذیرفته شدگان و فارغ التحصیلان دانشگاه آزاد اسلامی باسوج بر حسب جنس و رشته تحصیلی در سال تحصیلی ۷۷ - ۱۳۷۶

فارغ التحصیلان			پذیرفته شدگان			رشته تحصیلی
زن	مرد	جمع	زن	مرد	جمع	
۵۶	۲۲۴	۲۸۰	۳۰۵	۶۷۴	۹۷۹	جمع کل.....
۰	۰	۰	۳۹	۰	۳۹	کارشناسی پرستاری.....
۱۷	۰	۱۷	۱۹	۰	۱۹	کاردانی مامایی.....
۰	۸	۸	۰	۱۸	۱۸	کارشناسی دامپزشکی.....
۰	۵۹	۵۹	۰	۱۵۶	۱۵۶	کارشناسی عمران.....
۳	۵۶	۵۹	۵۱	۱۹۳	۲۴۴	کارشناسی حسابداری.....
۱۵	۳۵	۵۰	۷۰	۳۸	۱۰۸	کارشناسی معارف اسلامی....
۰	۸	۸	۰	۳۲	۳۲	کاردانی دامپزشکی.....
۱۶	۴۸	۶۴	۸۹	۴۷	۱۳۶	کاردانی ادبیات فارسی....
۵	۸	۱۳	۳۷	۹۷	۱۳۴	کاردانی حسابداری.....
۰	۲	۲	۰	۵۸	۵۸	کاردانی عمران
۰	۰	۰	۰	۳۵	۳۵	کارشناسی اقتصاد کشاورزی

مآخذ : دانشگاه آزاد اسلامی باسوج

جدول شماره ۵۷ - دانشجویان دانشگاه آزاد اسلامی کرجساران بر حسب جنس و رشته تحصیلی - در سال تحصیلی ۷۷ - ۱۳۷۶

زن		مرد		جمع	رشته تحصیلی
درصد	تعداد	درصد	تعداد		
۳۱٫۸	۸۲۶	۶۸٫۲	۱۷۷۲	۲۵۹۸	جمع کل .....
۲۲٫۲	۴	۷۷٫۸	۱۴	۱۸	کارشناسی ارشد شیمی .....
۷۱٫۳	۱۷۴	۲۸٫۷	۷۰	۲۴۴	شیمی کاربردی .....
۰	۰	۱۰۰	۳۳۹	۳۳۹	مهندسی شیمی صنایع پالایش .....
۰	۰	۱۰۰	۱۸۶	۱۸۶	مهندسی شیمی صنایع گاز .....
۰	۰	۱۰۰	۱۲۷	۱۲۷	مهندسی صنایع - تکنولوژی - صنعتی .....
۰	۰	۱۰۰	۶۶۷	۶۶۷	مدیریت صنعتی .....
۴۰٫۶	۱۳۸	۵۹٫۴	۲۰۲	۳۴۰	فقه و مبانی حقوق اسلامی .....
۷۳٫۵	۱۶۹	۲۶٫۶	۶۱	۲۳۰	علوم تربیتی .....
۱۰۰	۱۰۰	۰	۰	۱۰۰	پرستاری .....
۱۰۰	۷۹	۰	۰	۷۹	مامایی .....
۵۹٫۹	۱۳۶	۴۰٫۱	۹۱	۲۲۷	ادبیات فارسی
۶۳٫۴	۲۶	۳۶٫۶	۱۵	۴۱	دینی و عربی

ماخذ : دانشگاه آزاد اسلامی - واحد کرجساران

جدول شماره ۵۸ - پذیرفته شدگان و فارغ التحصیلان دانشگاه آزاد اسلامی کجساران بر حسب جنس و رشته تحصیلی در سال تحصیلی ۷۷ - ۱۳۷۶

فارغ التحصیلان			پذیرفته شدگان			رشته تحصیلی
زن	مرد	جمع	زن	مرد	جمع	
۱۵۹	۲۸۱	۴۴۰	۲۷۷	۵۷۷	۸۵۴	جمع کل.....
۱۰	۳	۴	۲	۶	۸	کارشناسی ارشد شیمی.....
۳۰	۱۳	۴۳	۶۳	۱۶	۷۹	شیمی کاربردی.....
۰	۵۲	۵۲	۰	۸۱	۸۱	مهندسی شیمی صنایع پالایش.
۰	۴۳	۴۳	۰	۴۶	۴۶	مهندسی شیمی صنایع گاز..
۰	۲۰	۲۰	۰	۱۰۳	۱۰۳	مهندسی صنایع - تکنولوژی - صنعتی
۰	۶۰	۶۰	۰	۱۹۶	۱۹۶	مدیریت صنعتی.....
۲۰	۴۵	۶۵	۳۹	۵۶	۹۵	فقه و مبانی حقوق اسلامی...
۴۵	۱۰	۵۵	۳۷	۲۲	۵۹	علوم تربیتی.....
۰	۰	۰	۱۳	۰	۱۳	پرستاری.....
۵۳	۰	۵۳	۳۷	۰	۳۷	مامایی.....
۱۰	۳۵	۴۵	۶۰	۳۶	۹۶	ادبیات فارسی (آموزش معلمان)

ماخذ : دانشگاه آزاد اسلامی کجساران

جدول شماره ۵۹ - دانشجویان مرکز آموزش مدیریت دولتی استان برحسب جنس و رشته - -  
تحصیلی در سال تحصیلی ۷۷ - ۱۳۷۶

زن		مرد		جمع	رشته تحصیلی
درصد	تعداد	درصد	تعداد		
۸	۴۴	۹۲	۵۳۵	۵۷۹	جمع کل.....
۲	۳	۹۸	۱۸۶	۱۸۹	کارדانی اداری، مالی.....
۰	۰	۱۰۰	۱۲۳	۱۲۳	کارشناسی مدیریت دولتی....
۳۸	۲۶	۶۲	۴۳	۶۹	کارشناسی مدیریت آموزشی...
۱	۱	۹۹	۸۶	۸۷	کارشناسی ارشد مدیریت دولتی
۱۳	۱۴	۸۷	۹۷	۱۱۱	کارشناسی ارشد مدیریت آموزشی

جدول شماره ۶۰ - پذیرفته شدگان و فارغ التحصیلان مرکز مدیریت دولتی استان برحسب جنس و رشته تحصیلی در سال تحصیلی ۷۷ - ۱۳۷۶

فارغ التحصیلان			پذیرفته شدگان			رشته تحصیلی
زن	مرد	جمع	زن	مرد	جمع	
۶	۱۴۹	۱۵۵	۲۰	۱۹۳	۲۱۳	جمع کل.....
۰	۴۴	۴۴	۱	۸۸	۸۹	کاردانی اداری، مالی.....
۰	۲۶	۲۶	۰	۲۵	۲۵	کارشناسی مدیریت دولتی....
۴	۱۴	۱۸	۱۲	۲۰	۳۲	کارشناسی مدیریت آموزشی...
۰	۴۰	۴۰	۰	۱۷	۱۷	کارشناسی ارشد مدیریت دولتی
۲	۲۵	۲۷	۷	۴۳	۵۰	کارشناسی ارشد مدیریت آموزشی

ماخذ : دمرکز مدیریت دولتی استان

جدول شماره ۶۱ - تعداد سواد آموزان ثبت نام شده نسبت سواد آموزی استان بر حسب دوره و به تفکیک دفتر در سال ۱۳۷۶

نام دفتر	جمع کل			مقدمانی			تکمیلی		
	جمع	مرد	زن	جمع	مرد	زن	جمع	مرد	زن
کل استان ..	۲۴۶۷۲	۶۱۲۹	۱۸۵۴۳	۱۰۶۵۰	۲۳۷۹	۸۲۷۱	۶۵۰۷	۱۰۷۹	۵۴۲۸
بویر احمد .....	۸۶۲۲	۱۸۰۳	۶۸۱۹	۳۷۸۲	۶۵۶	۳۱۲۶	۲۳۷۷	۳۰۱	۲۰۷۶
کبکلیوبه .....	۷۳۰۸	۱۶۷۹	۵۶۲۹	۳۴۷۹	۸۰۱	۲۶۷۸	۱۸۹۳	۳۲۲	۱۵۷۱
کجساران .....	۳۱۹۱	۵۳۱	۲۶۶۰	۱۰۰۷	۱۷۷	۸۳۰	۱۰۰۷	۱۲۶	۸۸۱
بیمشی .....	۲۷۹۱	۱۰۲۴	۱۷۶۷	۱۰۵۶	۲۹۹	۷۵۷	۶۰۲	۱۱۶	۴۸۶
چاروسا .....	۲۷۶۰	۱۰۹۲	۱۶۶۸	۱۳۲۶	۴۴۶	۸۸۰	۶۲۸	۲۱۴	۴۱۴

جدول شماره ۶۱ - تعداد سواد آموزان ثبت نام شده ..... (دنباله)

نام دفتر	پایانی			پنجم			لازم التعلیم		
	جمع	مرد	زن	جمع	مرد	زن	جمع	مرد	زن
کل استان ..	۳۲۲۸	۵۵۱	۲۶۷۷	۸۴۱	۹۱	۷۵۰	۳۴۴۶	۲۰۲۹	۱۴۱۷
بویر احمد .....	۸۹۳	۱۰۷	۷۸۶	۲۵۶	۲۹	۲۲۷	۱۳۱۴	۷۱۰	۶۰۴
کبکلیوبه .....	۱۰۲۵	۱۹۱	۸۳۴	۳۱۹	۳۶	۲۸۳	۵۹۲	۳۲۹	۲۶۳
کجساران .....	۶۵۶	۴۸	۶۰۸	۱۹۷	۱۵	۱۸۲	۳۲۴	۱۶۵	۱۵۹
بیمشی .....	۳۴۱	۹۵	۲۴۶	۴۲	۹	۳۳	۷۵۰	۵۰۵	۲۴۵
چاروسا .....	۳۱۳	۱۱۰	۲۰۳	۲۷	۲	۲۵	۴۶۶	۳۲۰	۱۴۶

مأخذ : نسبت سواد آموزی استان - واحد برنامه ریزی و آمار

جدول شماره ۶۲ - تعداد سوادآموزان شبکه بعد از اخذ مدرک پنجم بزرگسال به سطوح آموزش بالاتر ارتقاء یافته اند.

نام دفتر	جمع	راهنمایی	متوسطه	دیپلم	دانشگاه	آموزشیاریتبهت
کل استان..	۹۰۱	۷۵۵	۱۲۳	۸	۱۱	۴
بویر احمد.....	۲۵۹	۱۸۵	۶۶	۴	۳	۱
کبکلوپه.....	۴۳۶	۴۰۸	۲۳	۰	۴	۱
کپساران.....	۱۳۰	۹۲	۳۰	۳	۳	۲
بیمئی.....	۱۷	۱۱	۴	۱	۱	۰
چاروسا.....	۵۹	۵۹	۰	۰	۰	۰

جدول شماره ۶۲ - تعداد آموزشباران و کلاسهای تشکیل یافته تربیت سوادآموزی استان به تفکیک جنس و دوره در سال ۱۳۷۶

نام دفتر	آموزشیبار			تعداد کلاسهای تشکیل شده					
	جمع	مرد	زن	جمع	مقدماتی	تکمیلی	پایانی	پنجم	لازم التعلیم
کل استان	۱۲۳۸	۸۰۶	۴۳۲	۲۲۶۰	۹۳۹	۶۱۰	۲۵۸	۶۴	۳۸۹
بویر احمد.	۴۶۸	۲۹۳	۱۷۵	۸۰۷	۳۴۸	۲۲۱	۶۹	۱۸	۱۵۱
کبکلوپه.	۳۲۹	۲۲۲	۱۰۷	۶۶۶	۳۰۷	۱۸۱	۷۹	۲۴	۷۵
کپساران..	۱۸۴	۵۷	۱۲۷	۳۰۱	۸۶	۹۷	۵۸	۱۷	۴۳
بیمئی....	۱۲۸	۱۰۸	۲۰	۲۴۷	۸۶	۵۶	۲۹	۳	۷۳
چاروسا...	۱۲۹	۱۲۶	۳	۲۳۹	۱۱۲	۵۵	۲۳	۲	۴۷

مآخذ : تربیت سوادآموزی استان - واحد برنامه ریزی و آمار

جدول شماره ۶۴ - تعداد سوادآموزان شرکت کننده و قبول شده در نیمه اول سال ۱۳۷۶

نام دفتر	جمع		مقدمانی		تکمیلی		پایانی و پنجم	
	قبول شده	شرکت کننده	قبول شده	شرکت کننده	قبول شده	شرکت کننده	قبول شده	شرکت کننده
کل استان....	۲۶۳۱	۳۳۸۴	۱۳۶۴	۱۷۶۸	۱۲۵۱	۱۵۹۴	۱۶	۲۲
بویر احمد.....	۹۶۰	۱۱۵۶	۴۲۴	۵۱۲	۵۳۶	۶۴۴	۰	۰
کبکلیویه.....	۵۸۹	۷۳۲	۳۵۹	۴۴۶	۲۲۴	۲۷۴	۶	۱۲
کچساران.....	۵۹۲	۷۸۳	۲۷۴	۳۷۴	۳۰۸	۳۹۹	۱۰	۱۰
بیمئی.....	۲۸۳	۳۹۲	۱۷۰	۲۲۴	۱۱۳	۱۶۸	۰	۰
چاروسا.....	۲۰۷	۳۲۱	۱۳۷	۲۱۲	۷۰	۱۰۹	۰	۰

ماخذ : نهضت سوادآموزی استان - واحد برنامه ریزی و آمار

جدول شماره ۶۵ - تعداد گروههای بیکبر، فراگیران تحت پوشش و راهنمایان تعلیماتی نهضت سوادآموزی استان در سال ۱۳۷۶

منطقه	تعداد گروههای بیکبر			فراگیران تحت پوشش			راهنمایان تعلیماتی		
	مرحله اول	مرحله دوم	مرحله سوم	مرحله اول	مرحله دوم	مرحله سوم	جمع	مرد	زن
کل استان	۲۲۸	۹۲	۴۲	۲۵۸۶	۱۰۶۴	۴۷۲	۷	۷۲	۷۹
بویر احمد.....	۹۰	۴	۱	۹۹۳	۴۱	۱۱	۳	۲۴	۲۷
کبکلیویه.....	۶۷	۴۳	۲۱	۷۷۵	۴۸۷	۲۴۰	۴	۲۴	۲۸
کچساران.....	۲۱	۱۶	۱۱	۲۰۱	۱۶۳	۱۱۰	۰	۷	۷
بیمئی.....	۳۰	۲۷	۴	۳۴۷	۳۵۴	۵۲	۰	۶	۶
چاروسا.....	۲۰	۲	۵	۲۷۰	۱۹	۵۹	۰	۱۱	۱۱

ماخذ : نهضت سوادآموزی استان - واحد برنامه ریزی و آمار

جدول شماره ۶۶ - فعالیتهای اداره کل آموزش فنی و حرفه ای استان در سال ۱۳۷۶

رشته های آموزشی	کل سال		بویراحمد		کبکلیوبه		کچساران	
	کارآموز	مربی	کارآموز	مربی	کارآموز	مربی	کارآموز	مربی
اتو مکانیک	۲۷۰	۳	۱۰۳	۱	۷۰	۱	۹۷	۱
برق ساختمان	۱۳۷	۳	۵۶	۱	۳۵	۱	۴۶	۱
برق صنعتی	۱۳۰	۳	۴۶	۱	۳۱	۱	۵۳	۱
نقشه کشی ساختمان	۱۵۰	۲	۷۲	۱	-	-	۷۸	۱
لوله کشی آب سرد و گرم	۸۰	۲	۲۳	۱	۵۷	۱	-	-
سیم پیچی موتور	۴۴	۱	-	-	-	-	۴۴	۱
فرزکاری و تراشکاری	۷۲	۱	-	-	-	-	۷۲	۱
جوشکاری	۱۰۲	۲	-	-	-	-	۱۰۲	۲
برق خودرو	۱۱۴	۱	-	-	-	-	۱۱۴	۱
الکترونیک	۴۳	۱	-	-	-	-	۴۳	۱
تعمیرات تلفن	۹۳	۲	۴۵	۱	-	-	۴۸	۱
تعمیر لوازم خانگی گردنده کوچک	۴۵	۱	-	-	-	-	۴۵	۱

ماخذ: اداره کل آموزش فنی و حرفه ای استان



جدول شماره ۶۶ - فعالیتهای اداره کل آموزش فنی و حرفه ای.....(دنباله)

رشته های آموزشی	کل سال		بویراحمد		کبکلوپه		کجهساران	
	مربی	کارآموز	مربی	کارآموز	مربی	کارآموز	مربی	کارآموز
خیاطی و طراحی	۳	۳۶۷	۱	۱۴۶	۱	۸۶	۱	۱۳۵
قالی بافی	۳	۱۶۸	۱	۴۰	۱	۵۰	۱	۷۸
گلکاری	۱	۲۵	-	-	-	-	-	۲۵
کندوزی با چرخ	۳	۲۶۳	۱	۷۳	۱	۱۰۰	۱	۹۰
قالبومیل بافی	۲	۱۲۶	۱	۶۵	-	-	-	۶۱
نقاشی ساختمان	۱	۱۸۰	-	-	-	-	-	۱۸۰
کلیم بافی	۲	۶۶	۱	۳۳	-	-	-	۳۳
قران و احکام	۱	۲۱۵	۰	۰	۰	۰	۰	۲۱۵
سیار مناطق	۲۴	۲۱۸۰	۱۰	۱۰۰۰	۴	۱۷۹	۱۰	۱۰۰۱
کبه بافی	۱	۶۳	۱	۶۳	-	-	-	-
آموزشگاههای آزاد	۱۷	۱۸۴۶	۷	۷۵۶	-	-	-	۱۰۹۰
مکرومه بافی	۱	۲۰	۱	۲۰	-	-	-	-
سوار پادگان	۳	۵۰۱	۳	۵۰۱	-	-	-	-
حسابداری	۱	۶۵	-	-	-	-	-	۶۵
سرواربد بافی	۲	۳۴	۱	۲۰	-	-	-	۱۴
صنایع ساختمان	۸	۶۲۳	۳	۱۷۱	۴	۱۱۴	۱	۳۳۸
آموزش در صنایع	۲	۳۲۳	۱	۱۸۶	۰	۰	۰	۱۳۷
خودباری فنی	۳	۱۹۱	۰	۰	۱	۲۰	۲	۱۷۱
جمع کل	۹۹	۸۵۳۶	۳۸	۳۴۱۹	۱۱	۷۴۲	۴۹	۴۳۷۵

ساخته: اداره کل آموزش فنی و حرفه ای استان

جدول شماره ۶۶ - تأسیسات ورزشی شهرستانهای استان در سال ۱۳۷۶

استخر شناسا		سالن ورزشی		استادیوم		شهرستان
در دست ساختمان	مورد بهره برداری	در دست ساختمان	مورد بهره برداری	در دست ساختمان	مورد بهره برداری	
۲	۱	۱۲	۱۵	۶	۹	کل استان...
۰	۱	۶	۴	۳	۲	بویر احمد.....
۱	۰	۳	۸	۲	۵	کبکلیوبه.....
۱	۰	۳	۳	۱	۲	کچساران.....

جدول شماره ۶۷ - تأسیسات ورزشی..... (دنباله)

زمین تنیس	زمین بسکتبال	زمین والیبالی	زمین فوتبال		پیست دو میدانی		باشگاه ورزشی		شهرستان
			خاکی	چمن	در دست ساختمان	مورد بهره برداری	عمومی	باشگاهی	
۰	۱	۰	۱۱	۶	۱	۱	۱	۹	کل استان
۰	۰	۰	۵	۲	۱	۰	۰	۵	بویر احمد
۰	۰	۰	۴	۲	۰	۰	۱	۲	کبکلیوبه
۰	۱	۰	۲	۲	۰	۱	۰	۲	کچساران

مآخذ : اداره کل تربیت بدنی استان

جدول شماره ۶۸ - شرکت کنندگان در مسابقات ورزشی شهرستانهای استان سال ۱۳۷۶

وزنه برداری	کشتی	فوتبال	والیبال		فutsal		شهرستان
			زن	مرد	زن	مرد	
۰	۶۵۵	۸۷۲۸	۱۳۵	۱۴۰۰	۰	۵۰	کل استان.....
۰	۲۰۰	۲۸۴۶	۶۰	۲۹۴	۰	۰	بویر احمد.....
۰	۴۲۵	۴۱۱۶	۴۵	۵۸۸	۰	۰	کبکلیویه.....
۰	۳۰	۱۷۶۶	۳۰	۵۱۸	۰	۵۰	کجساران.....

۶۸

جدول شماره ۶۸ - شرکت کنندگان در مسابقات ورزشی..... (دنباله)

دوچرخه سواری	دو و میدانی		بسکتبال		تنیس		شهرستان
	زن	مرد	زن	مرد	زن	مرد	
۱۱۲	۵۰۱	۹۵۰	۰	۴۲۰	۰	۰	کل استان.....
۸۲	۵۰۱	۲۹۴	۰	۲۵۲	۰	۰	بویر احمد.....
۰	۰	۵۴۶	۰	۰	۰	۰	کبکلیویه.....
۳۰	۰	۱۱۰	۰	۱۶۸	۰	۰	کجساران.....

مآخذ : اداره کل تربیت بدنی استان

جدول شماره ۶۸ - شرکت کنندگان در مسابقات ورزشی ..... (دنباله)

جودو	سطلین و جانبازان	هاکی	شطرنج		زیمناستیک		شهرستان
			زن	مرد	زن	مرد	
۸۰	۴۵	۰	۳۷	۳۰۱	۰	۲۴۰	کل استان.....
۸۰	۰	۰	۲۵	۱۰۴	۰	۴۰	بویر احمد.....
۰	۰	۰	۱۲	۱۵۶	۰	۰	کبکلوپه.....
۰	۴۵	۰	۰	۴۱	۰	۲۰۰	کچساران.....

ماخذ : اداره کل تربیت بدنی استان

جدول شماره ۶۸ - شرکت کنندگان در مسابقات ورزشی ..... (دنباله)

بوکس	بومسور محلی	نکواندو	بدمینتون		تنیس روی میز		شهرستان
			زن	مرد	زن	مرد	
۰	۱۱۰	۳۲۴	۳۴	۱۱۶	۸۲	۳۷۹	کل استان.....
۰	۱۱۰	۱۴۹	۱۰	۰	۳۷	۱۲۴	بویر احمد.....
۰	۰	۱۳۰	۰	۸۹	۴۵	۲۵۵	کبکلوپه.....
۰	۰	۴۵	۲۴	۲۷	۰	۰	کچساران.....

جدول شماره ۶۸ - شرکت کنندگان در مسابقات ورزشی ..... (دنباله)

کاراته	آمار ادکی جسمانی		دنبال		کوهنوردی		شهرستان
	زن	مرد	زن	مرد	زن	مرد	
۱۸۹	۱۶۹	۰	۱۳۵	۱۳۵	۱۸۵	۶۵۲	کل استان.....
۱۸۹	۱۵۱	۰	۰	۰	۶۰	۵۶۲	بویر احمد.....
۰	۰	۰	۴۵	۳۰	۱۲۵	۰	کبکلیوبه.....
۰	۱۸	۰	۹۰	۱۰۵	۰	۹۰	کچساران.....

ماخذ : اداره کل تربیت بدنی استان

# فصل چهارم

بهداشت و درمان، بهر یستی

و تأمین اجتماعی

بهداشت  
و درمان

### آزمایشگاه :

آزمایشگاه تشخیصی شامل آزمایشگاه های میکرو و بیوشیمی، انگل شناسی، سرم شناسی و بیوشیمی می باشد. هر آزمایشگاه دارای انظر مسئول است که با بیستی دارای درجه دکتری در یکی از رشته های پزشکی، داروسازی، دامپزشکی، علوم شیمی و بیولوژی باشد و علاوه بر این، کواهی نامه دوره تکمیلی آزمایشگاه های ازدانشکده های پزشکی یا کواهی نامه رسمی تخصصی در امور آزمایشگاه های مراکز علمی معتبر را که به تایید مراجع ملاحظه ارا رسیده، اخذ کرده باشد.

### بهداشتیار :

فردی استیومی و مقیم روستا (مرد) با حداقل سواد دوره ابتدایی و گذراندن ۲ سال دوره آموزش علمی و نظری .

### بمسورز :

فردی استیومی و مقیم روستا (زن) با حداقل سواد دوره ابتدایی و گذراندن ۲ سال دوره آموزش علمی و نظری .

### بیمارستان :

واحدی که حداقل دارای ۵ تختیبا تجهیزات، تسهیلات و خدمات عمومی پزشکی لازم و حداقل ۲ بخش داخلی و جراحی تا گروه پزشکیان متخصص باشد. چنانچه تعداد تخت های بیمارستانی از ۳۰ تجاوز نماید، باید مجهز به بخشهای رادیولوژی و آزمایشگاه نیز باشد. طبق ضوابط موجود جهت ۲۵ تختیکمپرستار لیسانسه و برای هر ۵ تختیکمکمپرستار لازم است.

### خانه بهداشت :

کوچکترین واحد خدمات اولیه بهداشتی و درمانی، در نظام شبکه جامع بهداشتی و درمانی می باشد که محل استقرار آن در روستا های کشور است. هر خانه بهداشت بسته به شرایط جغرافیایی، امکانات و تالیفات و پراکندگی جمعیت، یک یا چند روستا با جمعیتی کلا حدود ۵۰۰ نفر را تحت پوشش قرار دهد. پیر سنل خانه بهداشت، بهورز و بهداشتیار می باشند.

زایشگاه :

واحدی که حداقل دارای ۱۵ تخت، پز شکست خمر تا نوز ایسانو همچنین یکا طاق عمل باشد. چنانچه زایشگاه دارای ۲۵ تختو بیشتر باشد اطاق مخصوص نوزاد ان نارس نیز باید بر ای آن پیشبینی شود.

مراکز بهداشتی و درمانی :

شامل درمانگاه، کلینیک و مرکز بهداشتی باشد. فعالیت مرکز بهداشت شامل عموما انجام واکسیناسیون و در مواردی توام با خدمات درمانی است.

بهریمنشی

و تامین اجتماعی

از کار افتاد :

۱- از کار افتادگی کلی: کاهش قدرت کار بیمه شده به نحوی که با اشتغال به کار سابق یا کار دیگری، نتواند بیش از ۳۳ درصد از درآمد قبلی خود را بدست آورد.

۲- از کار افتادگی جزئی: کاهش قدرت کار بیمه شده به نحوی که با اشتغال به کار سابق یا کار دیگری، فقط قسمتی از درآمد خود را بدست آورد.

بازنشستگی :

عبارتا است از عدم اشتغال بیمه شده به سبب رسیدن به سن بازنشستگی.

پذیرش:

قبول ارائه یکیا چند نوع از خدمات مختلف بهزیستی به فرد یا خانوار نیازمند می باشد که پیراژ طی فرایند اداری، مددکاری، ارزشیابی و تصمیم گیری مدیریت بر طبق ضوابط مقرر امتد و ن انجام میگیرد.

تحتیو شرط طرح شهید رجایی :

کمکم به سال بعد ان نیازمند ۶ ساله و بیشتر جامعه روستا نشی کشور می باشد و این کمکم عادل ما هیانه ۳۰۰۰ ریال است که بمنو ان بیمه بازنشستگی و از کار افتادگی پرداخت می شود.



ترخیمی [حمایستی] :

بایان گرفتن مراحل ارائه خدمات به مددجویان به علت رفع نیاز (بازتوانی) و پایان گرفتن شرایط استحقاق مددجو، طبق ضوابط تعیین شده یا انصراف مددجو از دریافت خدمت می باشد.

خانوارهای تحت پوشش کمیته امداد امام خمینی

به خانوارهایی گفته می شود که واجد شرایط دریافت کمک بوده و در کمیته امداد تشکیل پرونده داده و تمام یا مقطعی از سال از خدمات و کمکهای آن کمیته برخوردار هستند.

کارگاه مشمول بیمه :

کارگاههایی هستند که بموجب قرارداد خارجیا سازمان تامین اجتماعی موظفند قسمتی از حق بیمه مقرر در قانون را که تحت عنوان پورسانت به آنها بر گردانده می شود، صرف قسمتی از کمکهای مقرر موضوع قانون تامین اجتماعی نسبت به بیمه شده نمایند.

مجتمع خدمات حمایتی :

واحدی است اجرایی که دو یا چند فعالیت از فعالیتها و پرسنل همسایه حمایت از افراد و خانواده های بی سرپرست و نیازمند را به مددجویان ارائه می نماید

مسددجو :

فردی است که قادر به رفع مشکلات خود نمی باشد و در صورت مراجعه به یکی از موسسات خدمات اجتماعی و طی فرآیند پذیرش، تحت پوشش قرار می گیرد.

مستمری :

وجهی که طبق شرایط خاص مقرر در قانون مستمرابه منظور جبران قطع تمام یا قسمتی از درآمد، به بیمه شده و یا در صورت فوت او بر او تامین معیشت یا زماندگان وی، به آنان پرداخت می شود.

وام خود کنایی:

وام یا کمک‌های استنک به خانوارهای تحت پوشش کمیته امداد برای فعالیت

فالیبالی، کلیم بافی و جاجیم بافی، بافندگی و خیاطی، دامداری و

کشاورزی ... پرداخت می‌شود.

جدول شماره ۶۹ - امکانات درمانی استان در سال ۱۳۷۶

خانه بهداشت	مرکز بهداشتی و درمانی			بیمارستان و زایشگاه		شهرستان
	روستایی	شهری	جمع	تخت	تعداد	
۲۸۶	۴۷	۲۵	۷۲	۴۴۹	۵	کل استان
۱۱۰	۱۹	۹	۲۸	۱۸۳	۲	بویراحمد
۱۳۱	۱۷	۶	۲۳	۸۰	۱	کبکلیویه
۴۵	۱۱	۱۰	۲۱	۱۸۶	۲	کچساران

جدول شماره ۶۹ - امکانات درمانی استان .... (دنباله)

داروخانه		فیزیوتراپی		رادیولوژی		آزمایشگاه		شهرستان
خصوصی	دولتی	خصوصی	دولتی	خصوصی	دولتی	خصوصی	دولتی	
۱۳	۸	۳	۱۳	۱	۱۱	۵	۲۹	کل استان
۵	۲	۱	۴	-	۴	۲	۱۱	بویراحمد
۲	۵	-	۳	۱	۱	۱	۱۲	کبکلیویه
۶	۱	۲	۴	-	۶	۲	۶	کچساران

ماخذ: دانشگاه علوم پزشکی و خدمات درمانی استان

جدول شماره ۷۰ - پزشکان و دندانپزشکان شهرستانهای استان سال ۱۳۷۶

دندانپزشک	پزشک متخصص		پزشک عمومی		جمع		شهرستان
	خارجی	ایرانی	خارجی	ایرانی	خارجی	ایرانی	
۵	۱	۷۷	۲	۸۰	۲	۱۳۷	کل استان
۵	-	۶۰	۲	۵۵	۲	۸۴	بویراحمد
...	۱	۷	۰	۱۱	۰	۳۵	کبکلیویه
...	-	۱۰	۰	۱۴	۰	۱۸	کجساران

ماخذ: دانشگاه علوم پزشکی و خدمات درمانی استان

جدول شماره ۷۱ - تعداد پزشکان و دندانپزشکان شاغل استان در سال ۱۳۷۶

شاغل در بهداری			سال
جمع	دندانپزشک	پزشک	
۱۱۹	۹	۱۱۰	۱۳۶۸
۱۶۴	۲۳	۱۴۱	۱۳۶۹
۱۸۵	۲۷	۱۵۸	۱۳۷۰
۲۲۴	۳۵	۱۸۹	۱۳۷۱
۱۷۶	۱۲	۱۶۴	۱۳۷۲
۲۱۷	۱۴	۲۰۴	۱۳۷۳
۱۹۶	۱۳	۱۸۳	۱۳۷۴
۱۹۶	۱۳	۱۸۳	۱۳۷۵
۲۱۹	۵	۲۱۴	۱۳۷۶

ماخذ: دانشگاه علوم پزشکی و خدمات درمانی استان

جدول شماره ۲۲ - آمارمبارزه با بیماریهای آمیزشی دانشگاه علوم پزشکی استان در سال ۱۳۷۶

مناطق شهری و روستایی	نوع فعالیت
۵۸۹۰	جمع کل .....
۲۴۳۶	تعداد آزمایشات انجام شده جهت تندرستی برای ازدواج .....
۲۲۷۷	تعداد آزمایشات انجام شده جهت تندرستی برای پیشه وران .....
...	تعداد آزمایشات انجام شده جهت تندرستی برای مراجعین متفرقه ...
۱۱۷	تعداد آزمایشات انجام شده جهت تندرستی برای استخدام .....
...	موارد مثبت .....

ساخته: دانشگاه علوم پزشکی و خدمات درمانی استان

جدول شماره ۷۳ - کارکنان فنی شاغل در واحدهای مختلف بهداشتی درمانی ۱۳۷۶

بهداشتی و درمسانی								شهرستان
کارکنان خدماتی		کارکنان اداری		کارکنان فنی		جمع کل		
مرد	زن	مرد	زن	مرد	زن	مرد	زن	
۲۹۱	۲۶	۲۹۵	۲۷	۱۰۴۴	۶۱۷	۱۶۳۵	۶۷۰	کل استان
۱۴۰	۱۳	۱۶۹	۱۳	۴۳۹	۲۵۵	۷۴۸	۲۸۱	بویراحمد
۶۷	۶	۶۴	۴	۳۸۴	۱۹۶	۵۱۵	۲۰۶	کبکلیویه
۸۴	۷	۶۲	۱۰	۲۲۱	۱۶۶	۳۶۷	۱۸۳	کپساران

جدول شماره ۷۴ - کارکنان شاغل در واحدهای مختلف.....(دنباله)

آموزشی								شهرستان
کارکنان خدماتی		کارکنان اداری		کارکنان فنی		جمع کل		
مرد	زن	مرد	زن	مرد	زن	مرد	زن	
۱۸	...	۱۸	۱۰	۵۴	۲۳	۹۰	۳۳	کل استان
۱۵	...	۱۸	۸	۵۰	۱۸	۸۳	۲۶	بویراحمد
۳	...	...	۱	۲	۲	۵	۳	کبکلیویه
-	...	...	۱	۲	۳	۲	۴	کپساران

ماخذ : دانشگاه علوم پزشکی و خدمات درمانی استان

جدول شماره ۷۴ - کارکنان شاغل در واحدهای مختلف..... (دنباله)

اداری								شهرستان
کارکنان خدماتی		کارکنان اداری		کارکنان فنی		جمع کل		
مرد	زن	مرد	زن	مرد	زن	مرد	زن	
۲۹۱	۲۶	۲۹۵	۲۷	۵۴	..	۶۴۰	۵۳	کل استان
۱۴۰	۱۳	۱۶۹	۱۳	۲۲	..	۳۳۱	۲۶	بویراحمد
۶۷	..۶	..۶۴	۴	۱۵	..	۱۴۶	۱۰	کبکلیوبه
۸۴	..۷	..۶۲	۱۰	۱۷	..	۱۶۳	۱۷	گچساران

جدول شماره ۷۵ - مراجعین سرپایی به مرکز بهداشتی درمانی استان ۱۳۷۶

دندانپزشکی	اطفال	عمومی	کل مراجعین	شهرستان
۲۳۷۹۱	۶۴۱۵	۳۱۷۳۷۷	۷۱۹۵۶۸	کل استان
۱۴۳۱۵	۶۲۶۹	۱۵۳۱۹۶	۳۷۸۹۲۹	بویراحمد
-----	---	۸۶.۷۹	۱۲۲۹۴۳	کبکلیوبه
۹۴۷۶	۱۴۶	۷۸۱.۲	۲۱۷۶۹۶	گچساران

جدول شماره ۷۵ - مراجعین سرپایی به مرکز بهداشتی درمانی ..... (ادامه)

زنان و زایمان		اورژانس	داخلی	شهرستان
مأمایی	تخصصی			
۱۴۲۴۵	۵۴۴۱	۶۳۵۰۹	۷۳۴۴	کل استان
۱۸۷۷	۵۰۵۱	۲۷۹۵۶	۶۶۷۹	بویراحمد
۲۰۹۳	---	۱۰۲۱۲	---	کهگیلویه
۱۰۲۷۵	۳۹۰	۲۵۳۳۱	۶۶۵	کچساران

جدول شماره ۷۵ - مراجعین سرپایی به مرکز بهداشتی درمانی ..... (دنباله)

پوست	ارتوپدی	جراحی	گوش و حلق بینی	چشم پزشکی	شهرستان
۵۷۲۴	۳۳۰۵	۵۵۳۶	۱۱۲۲۲	۲۰۰۲۱	کل استان
۵۲۴۶	۳۰۲۷	۵۲۰۵	۱۰۵۸۴	۱۹۶۰۴	بویراحمد
---	---	---	---	---	کهگیلویه
۴۷۸	۲۷۸	۳۳۱	۶۳۸	۴۱۷	کچساران



جدول شماره ۷۵ - مراجعین سرپایی به مرکز بهداشتی درمانی ..... (ادامه)

شهرستان	اعصاب و روان	قلب و عروق	ارولوژی	سایر
کل استان	۸۱۱۳	۸۲۰	۸۹۲	۲۲۵۸۱۳
بویراحمد	۷۵۵۸	۶۳۰	۸۰۹	۱۱۰۹۲۳
کبکلیویه	...	...	...	۲۴۵۵۹
گچساران	۵۵۵	۱۹۰	۸۳	۹۰۳۳۱

جدول شماره ۷۶ - طبقه بندی مراجعین مراکز بهداشتی درمانی استان بر حسب نوع - بیماری در سال ۱۳۷۵

شهرستان	جمع کل	عفونی و انگلی	سرطان و سایر نئوپلازما	غده داخلی و تغذیه ای سوخت متابولیک
کل استان	۲۶۴۳۰	۴۹۳۹۳	۹۰	۸۴۵۱
بویراحمد	۸۱۱۵۳	۱۷۷۸۴	۶۱	۳۷۰۰
کبکلیویه	۱۳۰۴۹۳	۱۹۴۶۵	۱۷	۲۴۸۵
گچساران	۵۲۶۸۴	۱۲۱۴۴	۱۲	۲۲۶۶

جدول شماره ۷۶ - طبقه بندی مراجعین..... (دنباله) (در سال ۱۳۷۵)

شهرستان	خون و اعضای خونساز	ناراحتیهایی روانسی	دستگاه اعصاب و اعضای حسی	دستگاه گردش خون	دستگاه تنفسی
کل استان	۷۴۵۲	۵۲۶۵	۱۴۱۷۱	۱۴۲۷۲	۵۸۶۴۶
بویراحمد	۳۸۷۶	۱۷۸۵	۴۲۸۰	۴۹۲۳	۴۹۷۶
کبکلیویه	۱۸۱۰	۲۰۲۶	۷۷۷۸	۴۷۵۶	۳۹۰۰۷
کچساران	۱۷۶۶	۱۴۵۰	۴۱۱۳	۲۵۹۳	۱۴۶۴۳

جدول شماره ۷۶ - طبقه بندی مراجعین..... (دنباله) (در سال ۱۳۷۵)

شهرستان	دستگاه کوارش	دستگاه تناسلی و ادرار	عوارض حاملگی وزایمان	پوست ونسوج زیرجلدی	دستگاه عضلات و اسکلت و ..
کل استان	۳۵۱۵۵	۱۶۹۸۰	۵۴۶۵	۱۳۴۲۶	۱۳۴۰۶
بویراحمد	۱۴۷۰۳	۷۰۰۰	۳۱۴۱	۳۵۱۱	۶۱۷۷
کبکلیویه	۱۳۵۹۲	۷۶۲۴	۲۲۰۰	۷۲۱۴	۶۲۴۳
کچساران	۶۸۶۰	۲۳۵۶	۱۴۴	۲۷۰۱	۹۸۶

\* در سال ۱۳۷۶ آمار استخراج نشده

جدول شماره ۷۶ - طبقه بندی مراجعین..... (دنباله)

شهرستان	ناهنجاریهای مادرزادی	تلفات بیماریهای قبل از زایمان	علائم و حالات بد تعریف شده	سوانح، مسمومیت ها و خودکشیها
کل استان	۴۲	۱۲۶	۱۶۹۳۱	۷۰۷۹
بویراحمد	۱۰	۱۲	۲۸۷۸	۲۳۵۲
کبکلیویه	۳۰	۴۴	۱۲۷۲۶	۳۴۷۶
کچساران	۲	۷۰	۱۳۲۷	۱۲۵۱

جدول شماره ۷۷ : موارد بیماریهای واگیردار دیده شده در معاینات بالینی بر -  
حسب شهرستان در سال ۱۳۷۶

شهرستان	آبله مرغان		انواع اسهال		اورام عفونی		سرخک	
	شهری	روستایی	شهری	روستایی	شهری	روستایی	شهری	روستایی
کل استان	۵۴	۱۰۶	۳۷۳	۲۸۵۲	...	۱۹۰۶	۲	۲
بویراحمد	۱۴	۲۴	۱۵۸	۱۸۵	...	...	۲	۱
کبکلیویه	۳۹	۷۸	۶۴	۲۲۸۷	...	۱۵۸۹	...	...
کچساران	۱	۴	۵۱	۳۸۰	...	۳۱۷	...	۱

جدول شماره ۷۷ - موارد بیماریهای واگیردار دیده شده ..... (دنباله)

شهرستان	شیبانه سرفه		کسچلی		کسزاز		هیپاتیتها	
	شهری	روستایی	شهری	روستایی	شهری	روستایی	شهری	روستایی
کل استان	...	...	۶	۲۱	...	...	۶۷	۱۰۹
بویراحمد	...	...	۲	۱۲	...	...	۵۳	۹۴
کهگیلویه	...	...	۴	۸	...	...	۱۰	۱۲
گچساران	...	...	...	۱	...	...	۴	۳

ماخذ: سازمان بهداشت و درمان و آموزش پزشکی استان

جدول شماره ۷۷ - موارد بیماریهای واگیردار دیده شده در آزمایشگاه بر حسب شهرستان ۱۳۷۱

شهرستان	انگل‌های روده‌ای	تسب	جذام	حصیه و شبه‌حصیه	دیفتیری	سالک
کل استان	۲۸۷۷	۳۳	۰	۶	۰	۵
بویراحمد	۳۳۸	۲۴	۰	۳	۰	۳
کهگیلویه	۲۱۰۱	۵	۰	۳	۰	۰
گچساران	۴۳۸	۴	۰	-	۰	۲

جدول شماره ۷۷ - مواد بیماریهای واگیردار دیده شده در آزمایشگاه .... (دنباله)

شهرستان	سسل ریوی	سوزاک (اورنزیست کونوکوکیک)	سپاه زخم	سفلیس درجه ۱ و ۲	فلج اطفال	متنوزیت
کل استان	۲۸	۰	۱	۰	۰	۳
بویراحمد	۱۷	۰	۱	۰	۰	۳
کهگیلویه	۳	۰	۰	۰	۰	۰
گچساران	۸	۰	۰	۰	۰	۰

جدول شماره ۷۸ - دقعات واکسیناسیون انجام شده در استان سال ۱۳۷۶

شهرستان	دیفتیری، کزاز سیاه سرفه	دیفتیری کزاز	آبله	سرخک
کل استان	۱۲۱۶۴	۵۷۴۷	.	۱۱۹۴۱
بویراحمد	۴۷۳۵	۲۱۷۹	.	۴۶۷۵
کهگیلویه	۵۱۸۰	۲۵۱۱	.	۵۲۲۱
کهگیلویان	۲۲۴۹	۱۰۵۷	.	۲۰۴۵

جدول شماره ۷۸ - دقعات واکسیناسیون انجام شده ..... (دنباله)

شهرستان	وبیلا	فلج اطفال	حصیه	سل
کل استان	.	۱۱۷۹۰	.	۱۱۱۹۴
بویراحمد	.	۴۵۲۶	.	۴۸۴۰
کهگیلویه	.	۵۱۴۸	.	۲۰۲۴
کهگیلویان	.	۲۱۱۶	.	۴۳۳۰

ماخذ: سازمان بهداشت و درمان و آموزش پزشکی استان

جدول شماره ۷۹-

کارکنان واحدهای بهداشتی درمانی استان برحسب آخرین مدرک تحصیلی در سال ۱۳۷۶

شهرستان	جمع کل	خواندن و نوشتن	تحصیلات ابتدایی	کمتراز دیپلم	دیپلم	فوق دیپلم	لیسانس	فوق لیسانس	دکتری و فوق
کل استان	۲۳۰۰	۱۹	۰	۷۱۷	۶۲۴	۳۰۳	۱۷۵	۳۸	۲۱۴
بویراحمد	۱۰۹۰	۱۲	۰	۲۸۲	۲۶۰	۱۷۵	۱۰۱	۳۸	۱۳۰
کهگیلویه	۶۴۳	۴	۰	۲۴۰	۱۸۰	۶۸	۳۱	-	۴۵
کچساران	۵۶۷	۳	۰	۱۹۵	۱۸۴	۶۰	۴۳	-	۳۹

جدول شماره ۸۰ - کارکنان فنی شاغل در واحدهای بهداشتی و درمانی استان سال ۱۳۷۶

شهرستان	پزشک عمومی ایرانی	پزشک عمومی خارجی	پزشک جراح عمومی	پزشک متخصص چشم	پزشک متخصص داخلی	پزشک متخصص اطفال	پزشک متخصص زنان	پزشک متخصص گوش و حلق و بینی
کل استان	۱۳۷	۲	۸	۳	۴	۱۱	۵	۱
بویراحمد	۸۴	۲	۳	۲	۱	۶	۳	۱
کهگیلویه	۳۵	-	۲	-	۱	۲	-	-
کچساران	۱۸	-	۳	۱	۲	۳	۲	-

ساخته: دانشگاه علوم پزشکی و خدمات درمانی استان

جدول شماره ۸۰ - کارکنان فنی شاغل ..... (دنباله)

شهرستان	پزشک متخصص قلب و عروق	پزشک متخصص مغزو پی	پزشک متخصص ارتو پدی	پزشک متخصص اعصاب و روان	پزشک متخصص سایر تخصصا	پزشک متخصص رادیو لوزی	پزشک متخصص بهداشت	دندانپزشک
کل استان	-	۲	۴	۳	۲۸	۲	-	۵
بویراحمد	-	۱	۲	۱	۲۵	۱	-	۵
کبکلیوبه	-	-	-	۱	۳	۱	-	-
کچساران	-	۱	۲	۱	-	-	-	-

ماخذ: دانشگاه علوم پزشکی و خدمات درمانی استان

جدول شماره ۸۰ - کارکنان فنی شاغل ..... (دنباله)

شهرستان	دکتر داروساز	پرستار ایرانی	پرستار خارجی	ناما	تکنسین اشاق عمل	بیمار	کمک بیمار	بیموز
کل استان	۱۵	۷۶	-	۴۰	۳۱	۱۵۰	۷۵	۵۰۷
بویراحمد	۴	۴۹	-	۱۹	۱۴	۶۷	۳۶	۲۰۱
کبکلیوبه	۵	۶	-	۸	۴	۳۴	۱۵	۲۲۷
کچساران	۶	۲۱	-	۱۳	۱۳	۴۹	۲۴	۷۹

ماخذ: دانشگاه علوم پزشکی و خدمات درمانی استان

جدول شماره ۸۰ - کارکنان فنی شاغل ..... (دنباله)

شهرستان	تکنسین بهداشت محیط	کمک تکنسین بهداشت محیط	تکنسین بیپوشی	کارشناس تغذیه	کارشناس بانک خون	تکنسین بانک خون	کارشناس بیسازی محیط زیست	کارشناس بهداشت صنعت
کل استان	۴۸	۱	۱۷	۸	-	-	-	۱۱
بوير احمد	۱۷	۱	۸	۶	-	-	-	۳
کبکيلويه	۱۸	-	۳	۱	-	-	-	۲
کچساران	۱۳	۱	۶	۱	-	-	-	۶

ماخذ: دانشگاه علوم پزشکی و خدمات درمانی استان

جدول شماره ۸۰ - کارکنان فنی شاغل ..... (دنباله)

شهرستان	کارشناس روان شناسی	کارشناس اورپو لوژی	کارشناس تجهیزات پزشکی	تکنسین علوم آزمایشگاهی	تکنسین تریپو	تکنسین پروتز دندان	تکنسین اوبتو تری	تکنسین اتاق عمل و بیپوشی
کل استان	۵	-	-	۵۲	-	-	۳۴	۳۱
بوير احمد	۳	-	-	۱۶	-	-	۱۵	۱۴
کبکيلويه	۱	-	-	۲۱	-	-	۱۳	۴
کچساران	۱	-	-	۱۵	-	-	۶	۱۳

ماخذ: دانشگاه علوم پزشکی و خدمات درمانی استان



جدول شماره ۸۰ - کارکنان فنی شاغل ..... (دنبالہ)

شہرستان	بہداشت یار	مراقبت بہداشت مدارس	مروج یا مددکار اجتماعی	مربی بہداشت	پرستار مربی	بیمبار مربی	مددیار	تکنسین رادیولوژی
کل استان	۸۲	-	-	-	۹	۴	-	۱۳
بویراحمد	۲۵	-	-	-	۶	۲	-	۵
کبکلیوہ	۴۰	-	-	-	۱	۱	-	۲
کچساران	۱۷	-	-	-	۲	۱	-	۶

ماخذ: دانشگاه علوم پزشکی و خدمات درمانی استان

جدول شماره ۸۰ - کارکنان فنی شاغل ..... (دنبالہ)

شہرستان	کمک تکنسین رادیولوژی	کارشناس آزمایش گاہ	تکنسین آزمایش گاہ	تکنسین دارویی	کمک دارو ساز	تکنسین اورژانس	کمک تکنسین آزمایش گاہ	کارشناس بہداشت محیط
کل استان	۳	۱۳	۵۲	۲۸	-	۳۹	۴	۹
بویراحمد	۱	۷	۱۶	۱۲	-	۱۴	۲	۵
کبکلیوہ	۲	۳	۲۱	۶	-	۱۰	۱	۱
کچساران	-	۳	۱۵	۱۰	-	۱۵	۱	۳

ماخذ: دانشگاه علوم پزشکی و خدمات درمانی استان

جدول شماره ۸۰ - کارکنان فنی شاغل ..... (دنباله)

تکنسین نگهباری مدارک پزشکی	تکنسین تجهیزات پزشکی	کارشناس بهداشت عمومی	شهرستان
۲۵	-	۱	کل استان .....
۹	-	۱	بویراحمد .....
۸	-	-	کبکلوپه .....
۸	-	-	کچساران .....

ماخذ: دانشگاه علوم پزشکی و خدمات درمانی استان  
کبکلوپه و بویراحمد

جدول شماره ۸۱ - کلینیک های تنظیم خانواده و مراجعین در شهرستانهای استان ۱۳۷۶

سایر موسسات		بهداری		جمع		شهرستان
مراجعین	کلینیک	مراجعین	کلینیک	مراجعین	کلینیک	
-	۱	۳۵۴۷۸۲	۵۹	۷۱۵۳۰	۶۰	کل استان .....
-	-	۱۴۱۴۸۰	۲۴	۲۵۹۲۹	۲۴	بویراحمد .....
-	-	۱۲۹۲۷۶	۲۴	۲۸۵۷۸	۲۴	کبکلوپه .....
-	۱	۸۴۰۲۶	۱۱	۱۷۰۲۳	۱۲	کچساران .....

ماخذ: بهداشت و تنظیم خانواده استان

فقط مراجعین زن که به کلینیک تنظیم خانواده مراجعه می کنند ثبت شده است.  
سایر موسسات فقط یک کلینیک در شهرستان کچساران از شرکت ملی نفت ایران ارایه  
خدمات تنظیم خانواده می کنند که جمعیت مراجعه کننده آن در جمعیت زنان منظور  
شده است.

جدول شماره ۸۲ - فعالیت مرکز انتقال خون شهرستان بویراحمد در سال ۱۳۷۶ (کیسه)

نام پایگاه	جمع کل خون گرفته شده	خون داده شده (اهدایی)	نفرانی که گروه خونی تعیین شده اند
باسوج - پایگاه بیمارستانی شهید آیت ا... دکتربهشتی	۴۵۵۹	۳۷۵۰	۴۵۷۵
دوگنبدان .....	...	...	...
دهدشت .....	...	...	...

ماخذ: دانشگاه علوم پزشکی استان

جدول شماره ۸۳ - خونهای جمع آوری شده در مراکز انتقال خون شهرستان بویراحمد ۱۳۷۶ (کیسه)

نام پایگاه	تعداد		تعداد واحد خون های اهدایی	
	منابع داوطلب	منابع مردود	جمع	کامل
باسوج - پایگاه بیمارستانی شهید آیت ا... دکتربهشتی	۴۵۸۷	۱۲	۴۵۷۵	۴۵۵۹
دوگنبدان .....	...	...	...	...
دهدشت .....	...	...	...	...

ماخذ: دانشگاه علوم پزشکی استان

جدول شماره ۸۴: آمار خون‌گیری بانک خون کچساران و دهدشت در سال - ۱۳۷۶

شهرستان	تعداد کل مراجعین	مردود و منصرف	خون دهندگان	تعداد کیسه های ناقص	جایگزینی
کچساران	۱۸۳۸	۱۶	۱۸۲۲	۱۷	۱۲۱۳
دهدشت	۱۴۳۴	—	۱۴۳۴	—	۱۳۲۶

جدول شماره ۸۵: آمار ارسال خون و فراورده خون از پایگاه بی‌بیان به دهدشت و کچساران سال ۱۳۷۶

شهرستان	کلیبول قرمز	پلاسما ارسال	کرایو ارسال	پلاکت ارسال
کچساران	۱۳۵۵	۴۴۴	۲۹۴	۴
دهدشت	۹۳۰	۲۷۱	...	۱۱۲

ماخذ: دانشکاه علوم پزشکی استان

جدول شماره ۸۶ - فعالتهای سازمان تأمین اجتماعی استان بئفکبک شهرستان در سال ۱۳۷۶

شهرستان	تعداد کارگاههای بیمه شده		افراد اطمین بیمه شده (نفر)		تعداد دفترچه های صادر شده
	اول فروردین	آخر اسفند	اول فروردین	آخر اسفند	
کل استان	۳۱۲۸	۳۳۷۰	۲۸۸۸۳	۳۰۰۵۶	۴۹۶۳۱
بویر احمد	۱۴۱۱	۱۴۹۴	۱۳۲۴۷	۱۳۲۰۹	۲۵۰۷۴
کبکلوپه	۴۸۷	۶۲۴	۴۷۴۳	۵۲۸۱	۹۵۱۷
کچساران	۱۲۳۰	۱۲۵۲	۱۰۸۹۳	۱۱۵۶۶	۱۵۰۴۰

ماخذ - سازمان تأمین اجتماعی استان

جدول شماره ۸۷ - مقدار بیمه شدن سازمان تأمین اجتماعی استان بر حسب نرخ حق بیمه بئفکبک شهرستان در سال ۱۳۷۶:

شهرستان	جمع		غیر دولتی			
	نفر	کارگاه	دولتی ۲۷٪		غیر دولتی	
			نفر	کارگاه	نفر	کارگاه
کل استان	۲۶۷۷۹	۳۳۷۰	۹۰۷۳	۲۳۵	۹۸۶	۳۹۱
بویر احمد	۱۱۶۳۹	۱۴۹۴	۳۸۶۸	۱۳۱	۲۹۹	۱۴۲
کبکلوپه	۵۲۸۱	۶۲۴	۲۰۵۵	۵۰	۲۹۱	۹۱
کچساران	۹۸۵۹	۱۲۵۲	۳۱۵۰	۵۴	۳۹۶	۱۵۸

ماخذ: سازمان تأمین اجتماعی استان کبکلوپه و بویر احمد

جدول شماره ۸۸ : تعداد افراد صدمه دیده گزارش شده در حوادث ناشی از کار توسط سازمان تامین اجتماعی به تفکیک گروه سنی: ۱۳۷۶

تعداد	گروه سنی	تعداد	گروه سنی
۵	۴۰-۴۴ ساله	۸۰	جمع
۱۱	۴۵-۴۹ ساله	۰	۱۴ ساله و کمتر
--	۵۰-۵۴ ساله	۶	۱۵-۱۸ ساله
۱	۵۵-۵۹ ساله	۸	۲۰-۲۴ ساله
۴	۶۰-۶۴ ساله	۱۷	۲۵-۲۹ ساله
۲	۶۵-۶۹ ساله	۱۲	۳۰-۳۴ ساله
--	۷۰ ساله و بیشتر	۱۴	۳۵-۳۹ ساله

ماخذ: سازمان تامین اجتماعی استان

جدول شماره ۸۹ : تعداد مستمری بگیران سازمان تامین اجتماعی بر حسب شرفه مستمری و تفکیک شهرستانان سال: ۱۳۷۶

بازمانده	از کسب افتساده			بازنشسته	جمع	شهرستان
	کلی غیر ناشی از کار	جزئی ناشی از کار	کلی ناشی از کار			
۱۲۹۳	۱۲۵	۶۷	۵۸	۱۱۸۵	۲۷۲۸	کل استان
۲۴۲	۴۲	۶	۲۶	۲۳۰	۵۴۶	بویر احمد
۱۰۲	۸	۱۰	۷	۵۹	۱۸۶	کبکلوپه
۱۴۹	۷۵	۵۱	۲۵	۸۹۶	۱۹۹۶	کچساران

ماخذ : سازمان تامین اجتماعی

جدول شماره ۹۰ - تعداد افراد مدد دیده گزارش شده در حوادث ناشی از کار توسط سازمان تامین اجتماعی به تفکیک نسوع فعالیت:

تعداد	نسوع فعالیت
۸۰	جمیع
۱	کشاورزی، جنگلکاری، شکار، صید ماهی، فعالیتهای مربوطه
۱	استخراج معادن
۴	صنایع مواد غذایی و دخانیات
۲	صنایع نساجی، ساخت البسه، کفش و وسایل پوششی
۱	چوب، جوبینده، میل، کاغذ، چاپ، چرم و ساختن اشیاء مربوطه
۰	صنایع محصولات شیمیایی
۰	فلزات اساسی، محصولات فلزی، ماشینهای الکتریکی و غیر الکتریکی
۱۴	ساختن
۱۰	برق، آب، گاز، خدمات بهداشتی و آتش نشانی
۰	تجارت، بانک، بیمه، مستغلات و امور مربوط به آنها
۶	حمل و نقل، انبارداری و ارتباطات
۱۷	خدمات
۲۴	متفرقه

ماخذ: سازمان تامین اجتماعی استان

جدول شماره ۹۱ : فعالیت واحد حمایت از خانوارهای بی سرپرست سازمان بهزیستی استان در سال - ۱۳۷۶

شهرستان	خانوارهای تحت حمایت		مخومه	کل خانوار در پایان سال
	سالهای گذشته	پذیرفته شده جدید		
کل استان	۱۵۳۳	۱۸۰	۱۵۴	۱۵۲۷
بویر احمد	۴۳۲	۵۴	۱۱۱	۳۵۹
کبکلوپه	۴۶۷	۱۰۰	۱۱	۵۴۷
کچساران	۶۳۴	۲۶	۳۲	۶۲۱

جدول شماره ۹۲ : خانوارهای تحت حمایت سازمان بهزیستی استان بر حسب علت پذیرش در سال - ۱۳۷۶

شهرستان	فوت سرپرست	زندانی شدن سرپرست	از کار افتادگی سرپرست	طلاق	مفقود شدن سرپرست	سایر علل
کل استان	۱۹۰	۶	۱۲۵	۱۰	۲	۷۴
بویر احمد	۲۷	۵	۱۵	۱	۰	۶
کبکلوپه	۱۵۴	۰	۱۰۴	۵	۰	۶۴
کچساران	۹	۱	۶	۴	۲	۴

ماخذ : سازمان بهزیستی استان



جدول شماره ۹۳: فعالیتهای مددکاری واحدهای حمایت از خانوارهای بی سرپرست سازمان بیزینسی استان در سال - ۱۳۷۶ بر حسب مورد

شهرستان	مصرفی جهت کمکهای نقدی	مصرفی جهت پرداخت کمک های غیرنقدی	مصرفی جهت پرداخت سرمایه	مصرفی جهت آموزش حرفه ای	مصرفی به مراجع درمانی
کلاستان	۱۱۳۴	۳۸	۳۲	۸۰۰	۸۵۶
بویر احمد	۵۳۴	۱۲	۱۶	۳۰۰	۲۸۰
کبکلیویه	۳۰۰	۱۰	۹	۳۵۰	۳۰۰
کچساران	۳۰۰	۱۶	۷	۱۵۰	۲۷۶

ادامه

جدول شماره ۹۴: فعالیتهای مددکاری واحدهای حمایت از خانوارهای بی سرپرست سازمان بیزینسی استان در سال - ۱۳۷۶ بر حسب مورد

شهرستان	مصاحبه	بازدید از منزل و محل کار	به کار گمارده شده	سایر موارد
کلاستان	۹۰۰۰	۷۶۴۲	۲	۱۲۸۴
بویر احمد	۴۰۰۰	۳۱۰۰	۱	۴۴۰
کبکلیویه	۲۰۰۰	۱۶۴۲	۰	۳۴۴
کچساران	۳۰۰۰	۲۹۰۰	۱	۵۰۰

جدول شماره ۹۵: آمار فعالیت مهدکودکهای سازمان بهزیستی و خصوصی استان در سال - ۱۳۷۶

شهرستان	تعداد مهدکودک	ظرفیت اسمی		کودکان پذیرشی		موارد ترخیص	کودکان موجود		
		کمتر از سه سال	بالای سه سال	کمتر از سه سال	بالای سه سال		جمع	کمتر از سه سال	بالای سه سال
کل استان	۲۴	۰	۰	۱۲۹۵	۷۴	۲۵۸	۱۱۱۱	۷۰	۱۰۴۱
بویر احمد	۸	۰	۰	۵۱۶	۷۲	۱۱۲	۴۷۶	۶۸	۴۰۸
کبکلوپه	۸	۰	۰	۴۵۳	۰	۱۲۸	۳۲۵	۲	۳۲۳
کچساران	۸	۰	۰	۳۲۶	۲	۱۸	۳۱۰	۰	۳۱۰

جدول شماره ۹۶: فعالیت مراکز توانبخشی بهزیستی استان در سال - ۱۳۷۶

نام مرکز	ظرفیت اسمی	ظرفیت موجود	پذیرش	ترخیص	فوت	نحت پوشش در اسفند ماه
مرکز توانبخشی شبید فیاض بخش تلخسرو	۱۳۰	۸۰	۸	۰	۲	۸۰
مرکز توانبخشی هیبت امنای امام هادی (ع)	۳۰	۲۶	۱	۰	۱	۲۶
نگهداری معلول در منزل	۰	۳۴۱۸	۰	۱۴۷	۰	۳۲۷۱

جدول شماره ۹۷: اعتبارپرداختی به مددجویان از محل مشارکت مردمی و ماده ۱۷ در سطح استان سال ۱۳۷۶

منبع تامین اعتبار	کمکهای نقدی		کمکهای غیر نقدی	اعطای سرمایه	هزینه تحصیلی	جمع
	مستمری	موردی				
ماده ۱۷ مشارکت مردمی	۱۵۰۰۰	۷۰۹۰	۱۵۴۷۰	۰	۱۵۴۴	۳۹۱۰۴
برنامه اجتماعی	۸۶۵۰۶۳	۲۹۴۴۹۵	۰	۴۲۰۰۰	۱۲۹۳۱۸	۱۳۳۰۸۷۶
برنامه توانبخشی	۸۳۵۷۵۵	۳۷۷۵۱۶	۰	۳۷۵۰۶	۱۳۵۰۰۰	۱۲۸۵۷۷۷

ماخذ: سازمان بهزیستی استان

جدول شماره ۹۸ : تعداد روستاها و تعداد خانوارها و نفرات تحت پوشش سال ۱۳۷۶

تعداد نفرات موردی کمک شده	تعداد تحت پوشش دائمی عادی امداد در پایان سال		تعداد روستای تحت پوشش	تعداد شنبه توزیع	تعداد شاخه فرعی	تعداد شاخه اصلی	نام شاخه
	خانوار	نفرات					
۶۱۲	۳۵۵۷	۷۳۶	۱۱۹	۰	۰	۱	لنجده
۱۷	۲۳۴۰	۴۴۲	۱۹۴	۲	۰	۱	لوداب
۱۱۸۱۵	۷۱۷۵	۱۲۹۲	۱۷۹	۳	۱	۱	بیمستی
۱۶۷	۱۷۱۸	۳۵۶	۱۷۴	۰	۰	۱	مارگون
۲۳۰	۳۹۵۶	۸۰۰	۱۲۶	۱	۰	۱	پاتاوه
۷۹۶	۵۷۲۵	۱۱۲۸	۹۰	۱	۱	۱	چرام
۱۷۶۵	۴۰۹۸	۷۵۹	۱۱۵	۰	۰	۱	باشت
۲۹۰	۴۲۷۵	۸۸۳	۱۲۶	۲	۰	۱	دبشموی
۱۲۹۸	۸۸۲۳	۱۹۱۷	۳۰۰	۰	۲	۱	دمدشت
۱۲۳۱	۴۵۶۹	۸۴۹	۲۰۰	۰	۱	۱	قلعه ریسی
۴۸۳۷	۳۰۵۲	۸۱۷	۶۰	۰	۱	۱	منطقه اباسوج
۱۸۴۲	۳۴۱۵	۸۱۱	۲۰۰	۰	۲	۱	منطقه اباسوج
۹۵۷	۲۳۷۶	۷۸۰	۱۰۲	۰	۰	۱	کچساران
۳۱۷۵	۰	۰	۰	۰	۰	—	دفتر استان
۲۹۰۲۲	۵۵۰۸۱	۱۱۵۷۰	۱۹۸۵	۹	۸	۱۳	جمع کل

مأخذ : کمیته امداد استان

جدول شماره ۹۹ : اطلاعات خانواده زندانیان و مددجویان تحت پوشش سال ۱۳۷۶

نام شاخه	اطلاعات خانواده زندانیان		مبلغ کمک به مددجویان شادی امداد	
	خانوار	نفرات	مبلغ پرداختی	محل وجوہات مانی حساب (۷۱ و ۷۰)
لنبدہ	۲	۸	۱۶۲۶۰۰۰	۹۴۸۲۸۵۷۶۷
لروداب	۰	۰	۰	۱۳۰۱۷۱۹۵۰
بیمئی	۴	۱۷	۱۵۶۸۰۰۰	۱۸۵۷۸۵۳۷۸۱
مارکون	۶	۲۶	۲۹۹۳۰۰۰	۱۰۶۰۵۴۰۶۸۰
پسانوہ	۱۸	۷۳	۴۷۸۱۴۵۹	۱۰۶۷۱۹۴۶۳۶
چرام	۶	۲۷	۲۴۳۴۰۰۰	۱۳۳۴۷۵۰۷۸۰
باشت	۲	۱۴	۱۵۱۰۰۰۰	۱۱۹۸۳۹۴۱۷۳
دیشموک	۰	۰	۰	۱۱۱۵۸۶۳۷۷۸
دہدشت	۳۶	۱۵۵	۴۶۸۸۹۰۰۰	۲۲۹۲۲۱۳۵۳۰
قلعہ ریگسی	۳	۶	۳۷۶۶۰۰	۱۳۴۵۶۹۹۷۹۴
منطقہ یاسوج	۳۸	۱۷۲	۳۴۳۳۹۶۷۹	۲۵۷۵۰۹۵۶۰۵
منطقہ ایسوج	۳۵	۱۴۰	۳۷۴۱۵۰۰	۱۳۲۴۱۴۱۷
کچساران	۲۹	۱۰۸	۲۰۸۵۹۰۰۰	۱۰۶۰۲۹۸۸۱۸
دفتر استان	۰	۰	۰	۱۱۰۷۴۱۴۳۳
جمع کل	۱۷۹	۷۴۶	۱۲۱۱۰۵۳۳۸	۴۳۳۳۰۳۷۱۲

ماخذ : کمیتہ امداد استان

جدول شماره ۱۰۰: اطلاعات مزدوجين و تحت پوشش طرح شيد رجائي در سال ۱۳۷۶

نام شاخه	اطلاعات مزدوجين		تعداد تحت پوشش طرح شيد رجائي و مبلغ کمک پرداختي	
	تعداد عروس جبهيزه کامل دريافت کرده	مبلغ کمک به مزدوجين	خانوار	مبلغ کمک پرداختي
لنده	۷۷	۱۰۹۴۲۸۷۳۷	۷۰۱	۳۵۳۸۸۹۰۰۰
لسوداب	۰	۰	۹۴۶	جزء مارگون ۳۰۶۲
بیمستی	۱۲۷	۱۶۰۵۸۲۱۳۲	۱۳۳۴	۷۲۸۱۶۳۰۰۰
مارگون	۶۵	۸۵۳۴۲۰۵۱	۵۷۱	۸۳۸۹۶۱۰۰۰
پاتاوه	۴۹	۶۷۰۰۲۵۸۵	۱۴۷۳	۷۵۵۰۶۸۰۰۰
چرام	۹۶	۱۱۸۳۱۱۱۲۹	۱۳۵۷	۷۲۳۹۳۷۰۰۰
باشت	۵۸	۷۳۴۷۷۲۵۲	۹۵۲	۵۲۸۲۷۲۰۰۰
دیشموی	۶۹	۹۹۵۶۰۶۱۴	۹۹۵	۵۶۴۶۴۹۰۰۰
دخدشت	۱۱۱	۱۴۵۴۹۷۰۲	۲۲۴۵	۱۲۴۵۸۷۳۰۰۰
قلعه ریشی	۹۰	۱۲۳۱۲۱۸۰۸	۱۲۰۴	۶۷۴۳۲۲۰۰۰
منطقه ۲ باسوج	۱۳۷	۱۹۴۵۶۶۲۵۸	۱۱۵۵	۲۱۷۰۷۵۶۰۰۱
منطقه ۱ باسوج	۲۸	۲۷۳۴۹۶۸۳	۲۵۹۳	پرداختي با شاخه ۲ ۹۲۲۷
کپساران	۴۴	۵۸۷۲۸۲۷۵	۸۸۱	۴۳۱۵۲۲۰۰۰
دفتر استان	-	-	-	-
جمع کل	۹۵۱	۱۲۶۲۸۸۰۲۲۶	۱۶۴۰۷	۹۰۱۵۴۱۲۰۰۱

ماخذ: کمیته امداد استان

جدول شماره ۱۰۱ - تعداد افراد تحت پوشش بیمه خدمات درمانی کمیته امداد استان در سال ۱۳۷۶

خدمات درمانی					نام شاخه
کل هزینه خدمات درمانی پرداختی طی سال ۷۶	تعداد نگاهداری	تعداد مراکز طرف قرارداد	تعداد بیماران موردی	تعداد کل افراد بیمه شده	
۶۷۸۸۸.۴۵	.	۳	.	۱۱۹۳۶	لنجه
۱۰۰۰۰۰۰۰	.	.	.	۵۷۲۸	لوداب
۵۶۳۶.۵۹۸	.	.	.	۱۸۹۶۶	بیمشی
۱۳۹۳۵.۰۰۰	.	.	.	۴۴۳۲	مارگون
۱۷۴۸۶۴۸.	.	.	.	۷۸۸۷	پاتاوه
۶۸۶۱.۹۱۶	.	۳	.	۱۳۹۰۷	چرام
۱۱.۷۹۷۱۳۴	.	۳	.	۱۳۱۹۹	باشت
۱۶۱۳۷۸.۰۰۰	.	.	.	۶۶۴۸	دیشموی
۱۵۹۶۳۳۷۹۵۱	.	۲۳	۷	۳۶۸۳۱	دهدشت
۴۸۶۴۳۳۴	.	.	۲۹	۱۳۵۰۲	قلعه زیئسی
۲۳۵.۰۰۰۰	.	.	.	۱۷.۹۰	منطقه اباسوج
.	.	.	.	۸۸۸۲	منطقه اباسوج
۶۴۴۸۶۵۵۸۸	.	۴۲	۲	۱۲۳۸۲	کچساران
۱۹۸۸۵۴۶۷۵۴	.	۴۳	۱۵	۲۰۰.۰۰	دفتر استان
۴۶۴۱۸۴۹۶.۰۰	.	۱۱۷	۵۳	۱۶۱۳۹۰	جمع کل

ماخذ : کمیته امداد استان

جدول شماره ۱۰۲ - خدمات فرهنگی کمیته امداد استان در سال ۱۳۷۶

خدمات فرهنگی				کل هزینه خدمات فرهنگی	نام شاخه
اطلاعات خوابگاه	تعداد	تعداد دانشجو تحت پوشش	تعداد دانش آموزان تحت پوشش		
•	•	•	۲۱۸۸	۱۴۴۰۲۳۳۹۰	لنبدہ
•	•	•	۱۵۰۲	۳۶۴۸۵۰۰۰	لوداب
۸۰	۱	•	۴۷۷۰	۳۴۶۲۶۳۱۶۹	بیمٹی
۸۴	۲	•	۱۲۰۰	۲۴۸۹۰۲۴۴۴	مارکون
•	•	•	۲۴۲۲	۱۰۱۹۹۰۵۷۰	پساتارہ
•	•	•	۳۶۰۱	۲۱۱۸۱۷۹۰۵	چرام
•	•	•	۳۷۱۴	۲۶۵۲۱۶۶۱۳	باشت
•	•	•	۲۰۷۵	۱۴۲۴۲۰۸۴۰	دیشموک
۱۳۸	۲	•	۶۶۳۸	۴۹۲۹۹۲۶۰۹	دہدشت
•	•	•	۳۱۴۶	۲۴۰۳۸۷۸۵۰	قلعہ ربیعی
•	•	•	۲۷۲۲	۸۷۶۱۰۳۶۴۳	منطقہ ۲ یاسوج
۵۱	۱	•	۴۲۱۰	۴۴۰۳۳۹۴۰۰	منطقہ ۱ یاسوج
•	•	•	۱۲۶۶	۲۴۱۳۶۶۹۳۴	کچساران
•	•	•	•	۲۶۹۲۹۴۳۲	دفتر استان
۳۵۳	۶	•	۳۹۴۵۴	۳۴۱۸۹۳۴۳۰	جمع کل

ماخذ : کمیته امداد استان

جدول شماره ۱۰۳ - فعالیتهای عمرانی کمیته امداد استان بوشهر سال ۱۳۷۶

فعالیت‌های عمرانی					نام شاخه
ساختمان اداری	فضای خودکف‌سایبی		مسکن مددجویان		
	مبلغ هزینه	تعداد	مبلغ هزینه	تعداد	
۱۸۹۴۷۵۷۹۸	۱۹۷۷۵۲۵۰	۱۴	۲۰۳۵۲۱۰۹۷	۹۴	لشده
.	.	.	۳۹۹۰۰۰۰۰	۳	لوداب
۱۱۸۰۰۰۰۰	۳۸۰۰۰۰۰۰	۳۲	۳۱۳۸۰۵۵۰۶	۱۱۲	بیمشی
۲۶۹۲۰۰۰	۴۸۰۰۰۰۰۰	۲	۲۲۴۹۷۸۱۰۲	۱۷۳	مارکون
.	۲۰۰۰۰۰۰۰	۱۸	۲۴۹۹۴۳۴۲۰	۱۳۲	پاناره
.	۱۱۵۰۰۰۰۰۰	۱۴	۲۸۷۲۷۶۳۶۰	۱۰۶	چرام
.	۴۰۰۰۰۰۰۰۰	۲۴	۲۷۷۶۵۸۲۳۰	۱۸۰	باشت
۲۲۹۶۶۶۳۳۰	۳۴۵۰۰۰۸۵۰	۱۴	۲۳۵۱۳۲۵۸۳	۳۲۶	دیشموی
۳۹۴۶۸۰۰	۳۲۸۷۲۰۳۵	۳۶	۳۵۹۴۶۰۹۸۹	۱۳۸	دهدشت
۲۲۳۰۲۵۵	۶۰۹۷۴۹۸۴	۲۲	۲۸۶۶۲۶۰۹۴	۲۰۹	قلمه ریئسی
.	۱۷۸۴۱۹۰۰	۱۳	۳۹۳۲۳۴۶۶۱	۲۵۷	منطقه ۲ یاسوج
.	.	.	۳۵۰۰۰۰۰۰۰	۹	منطقه ۱ یاسوج
۹۶۶۶۵۰۰	۵۳۷۲۷۰۰	۶	۲۷۴۶۹۲۹۰۰	۱۲۱	کچساران
۶۵۰۷۱۴۰۱	.	.	.	.	دفتر استان
۵۱۴۵۲۷۰۸۴	۲۸۵۶۳۷۷۱۹	۱۹۵	۳۱۸۱۲۲۹۹۴۲	۱۸۶۰	جمع کل

ماخذ : کمیته امداد استان



جدول شماره ۱۰۴ - فعالیتهای خودکفایی کمیتہ امداد استان بر سال ۱۳۷۶

فعالیتہای خودکفایی مددجویان						نام شاخہ
وام بابت طرحهای قبلی		طرح شهید رجایی		مددجویی و زندانیان		
مبلغ وام	خانوار	مبلغ وام	خانوار	مبلغ وام	خانوار	
.	.	۲۶۸۶۱۰۸۳	۱۰	۱۵۴۳۶۶۷۶۸	۵۴	لنده
.	.	.	.	.	.	لوداب
.	.	۱۰۵۰۰۰۰۰	۳	۶۹۵۰۰۰۰۰	۲۱	بیمشی
.	.	۸۷۰۰۰۰۰۰	۳۶	۵۵۵۰۰۰۰۰	۱۸	مارگون
.	.	۲۷۵۲۱۳۴۰	۷	۳۱۹۲۸۶۶۷	۱۰	پاناوه
۵۰۵۲۱۸۶	۹	۳۹۰۰۰۰۰۰	۱۱	۱۰۰۰۰۰۰۰۰	۲۸	چرام
۴۶۷۰۰۷۴	۴	.	.	۳۷۵۰۰۰۰۰	۲۷	باشت
۳۰۰۰۰۰۰۰	۱	.	.	.	.	دیشموک
۲۵۰۸۶۶۵	۲۲	۹۴۴۵۰۰۰۰	۱۸	۱۷۱۵۵۰۰۰۰	۳۵	دمدشت
۲۲۰۰۰۰۰	۲	۵۷۴۱۳۶	۲	۸۹۷۴۴۰	۳	قلعه ریئسی
۴۱۲۹۲۹۲	۶۶	۵۸۸۱۰۰۰۰	۱۵	۲۸۰۴۰۵۳۹	۲۰	منطقه ۲ باسوج
.	.	.	.	.	.	منطقه ۱ باسوج
۶۴۱۶۱۶۳	۲۲	۴۴۷۱۸۳۶۹	۱۵	۴۳۶۹۳۸۰۷	۱۱	کچساران
.	.	.	.	.	.	دفتر استان
۲۵۹۹۶۳۸۰	۱۲۶	۳۸۹۴۳۴۹۲۸	۱۱۷	۶۹۲۹۷۷۲۲۱	۲۲۷	جمع کل

ساخت : کمیتہ امداد استان

ادامه جدول شماره ۱۰۵ - فعالیتهای خودکفایی کمیته امداد

فعالیتهای خودکفایی مددجویان						نام شاخه
وام تبصره ۳		آموزش فن و حرفه ای دیده		تعداد معرفی شده به مشاغل	تعداد خانوار تحت پوشش خودکفایی	
مبلغ وام	خانوار	دستگاهها	امداد			
۰	۰	۳۸	۰	۰	۱۰۵	لنده
۰	۰	۰	۰	۰	۰	لوداب
۰	۰	۰	۰	۰	۱۷۸	بیمشی
۰	۰	۰	۰	۰	۶۴	مارکون
۷۱۳۰۰۰۰۰	۱۸	۰	۰	۰	۱۴۲	پاتاوه
۱۱۳۰۰۰۰۰	۳	۰	۰	۰	۱۰۳	چرام
۰	۰	۸	۰	۲۵	۵۳	باشت
۰	۰	۰	۰	۰	۵۰	دیشموی
۱۴۴۰۰۰۰۰	۴	۲۰	۰	۰	۱۳۵	دهدشت
۰	۰	۰	۰	۰	۷۸	قلعه ریگی
۰	۰	۰	۰	۰	۲۱۹	منطقه ۲ بیاوج
۰	۰	۰	۰	۰	۰	منطقه ۱ بیاوج
۱۱۰۰۰۰۰۰	۴	۰	۰	۰	۹۲	کچساران
۰	۰	۰	۰	۰	۰	دفتر استان
۱۰۸۰۰۰۰۰۰	۲۹	۶۶	۰	۲۵	۱۲۱۹	جمع کل

ساخت : کمیته امداد استان

جدول شماره ۱۰۶- وامهای پرداختی کمیته امداد در سال ۱۳۷۶

نام شاخه	وام قسری الحسنه		طرح صدقات		مبلغ کمک به خسارت دیدگان
	مورد	مبلغ وام	تعداد صندوقی	مبلغ مدقات	
لنده	.	.	۲۲۷	۶۲۴۲۵۵۰	۷۰۰۰۰۰
لوداب	.	.	۸۹	۱۲۳۳۸۰	.
بیمکی	.	.	۴۹۰	۸۵۷.۱۱۵	۷۰۰۰۰۰
مارکون	.	.	۳۷۵	۴۳۳۶۸۸۲	.
پاتاوه	.	.	۲۸۵	۸۹۸۷.۹۰	.
چرام	.	.	۱۹۲	۹۸.۴۴۱۵	۹۵۰۰۰۰
باشت	۱۱	۳۳۰۰۰۰۰	۸۲۶	۱۲۶۹۷.۷۰	.
دیشموک	.	.	۱۳۸	۲۴۲۸۶.۰۰	.
دهدشت	۱۸	۴۴۵۰۰۰۰	۸۷۲	۳۲۷۵۸۷۹۵	۱۵۰۰۰۰۰
قلمه ریئسی	.	.	۵۵۵	۱۰۰۰۰۱۱۰	۷۰۰۰۰۰
منطقه ۲ یاسوج	.	.	.	۱۰۰۰۹۵۹۰۰	۱۲۰۰۰۰۰
منطقه ۱ یاسوج	.	.	.	.	۵۰۰۰۰۰
کچساران	.	.	۲۴۶۶	۱.۹۹۹۷۷۷۵	۱۶۲۵۵۰۰
دفتر استان	۱۰۲	۴۳۳۰۰۰۰۰	۳۱۴۳	۶۳۹۵۵۳۸۰	.
جمع کل	۱۳۱	۴۴.۷۵۰۰۰۰	۹۶۵۸	۳۶۹۹۹۸.۶۲	۷۸۷۵۵۰۰

ماخذ : کمیته امداد استان

# فصل پنجم

کشاوری، دامپزشکی، جنگل

ومرتع

## کشاورزی

### و مناسبت طبیعی

#### آبخیز داری:

کلیه فعالیتها بی که برای احیاء و اصلاح حوزه آبخیز انجام میگیرد .

تولید محصولات مسالانه و دائمی :

در تعیین مقدار تولید ، وزن هر محصول به شکلی مورد نظر بوده است که معمولاً توسط از عین به بازار عرضه می شود معدن الکبرایر نفع ایهام منصریح می گردد که تولید برنج به صورت شلستو ک ، پنبه به صورت ش (الیا فون تخم پنبه توام) ، تنباکو به صورتی که به کارخانه تحویل می شود . حبوبات به صورت دانه خشک سبزیها به صورت تر ، یونجه و اسپر به صورت محصول خشک ، گردو ، پنبه و بادام بدون پوست سبزی روی ارائه شده است .

سطح زیر کشت محصولات دائمی :

منظور مساحت اختصاصی یافته به کشت محصولاتی را می سالانه نظیر گندم ، پنبه و ... می باشد .

#### قصرق :

عبار تا استاز جلو گیری موقتی بهره برداری از مناسبت طبیعی تجدید شده

که به منظور احیاء و بازسازی آن مناسبت می باشد .

محصولات دائمی :

گیاهانی که معمولاً مسالانه یا ساقه چوبی دارند و پس از برداشت محصول ، تمام یا قسمتی از گیاه در زمین باقی می ماند و مجدداً در سالهای بعد محصول می دهند . مانند انواع درختان و درختچه های مشمر (پرتقال ، هلو ، انگور و ...)

(... و درختان غیر مشمر (تبریزی ، چنار و ...)

محصولات مسالانه :

گیاهانی که معمولاً ساقه چوبی دارند و پس از برداشت محصول ، بویژه آنها از بین می رود یا اینکه قسمتها ی زیرزمینی گیاه (ریشه ، پیاز و نظایر آن) بر ای سال بعد در زمین باقی میمانند . مانند گندم ، چغندر قند ، یونجه ، پنبه ، پیاز ، سبزیجات و حبوبات .

مسرئع :

ر مینسی استاعم از کوه و دامنه بیاض عین مسطح که در فصل چرادار ای پوششی  
از نباتات علوفه ای خود درو با شد و با توجه به سابقه چرا . مرفسا مرتع  
شناخته شود . اراضی آیشو لو آن که دار ای پوشش علوفه ای خود درو باشند  
مشمول مرتع بیضر بتع شیمتند .

دام  
وطیسور و آیزیان

تسیازیس :

انگل روده ای گو سفندر اگو بینسد .

کپلک :

انگل مجاری و صفر او یو کبید گو سفند و کاور اگو بیند .

کاوداری صنعتی :

یکو احد تولید کشا و رزی است که در آن ، فعا لیتپر ور شکا و طبق بر سامه و با  
رعایت اصول و مو از بین تو بین و ویژه از نظر نحوه نگهداری ، روش تغذیه و اصول  
بهداشت دام ، انجام میگیرد .

مرغ تخمگذار :

منظور از مرغ تخمگذار مرغهایی هستند که بر ای تولید تخم مرغ خوراکسی  
پرورش داده می شوند ، این قبیل مرغها رادر سن ۳ ماهگی پو لنتعی گو بیند .

موسسه جو جه کشی :

یکو احد تولید کشا و رزی است که تخم مرغ نطفه دار را توسط ماشینهای

جو جه کشی تبدیل به جو جه بکر و زه می نماید .

جدول شماره ۱۰۷ - سطح کاشت، تولید و عملکرد زراعتهای سالانه استان به تفکیک نوع -  
محصول در سال زراعی ۱۳۷۵-۷۶

نوع زراعت	سطح کاشت (هکتار)	تولید (تن)	عملکرد در هکتار (کیلوگرم)
غلات :			
.....کندم	۸۲۰۰۸	۱۲۲۶۳۰	-
.....کندم آبی	۱۹۹۶۴	۴۱۶۵۵	۲۰۸۶
.....کندم دیم	۶۲۰۴۴	۸۰۹۷۵	۱۳۰۵
.....جو	۳۵۳۷۲	۴۶۷۹۳	-
.....جو آبی	۲۶۲۷	۴۵۱۸	۱۷۲۰
.....جو دیم	۳۲۷۴۵	۴۲۲۷۵	۱۲۹۱
.....برنج (شلنوک).....	۶۵۲۵	۲۷۳۱۶	۴۱۸۶
.....سایر غلات.....	۰	۰	۰
.....حبوبات.....			
.....انواع لوبیا آبی.....	۴۰۶	۵۳۹	۱۳۲۷
.....نخود آبی.....	۱۱۴	۹۲	۸۰۷
.....نخود دیم.....	۱۰۵۱	۶۶۶٫۲	۶۳۳
.....عدس آبی.....	۷۴۹	۶۸۴	۹۱۳
.....عدس دیم.....	۴۵۷۳	۴۰۸۴٫۷	۸۹۳
.....سایر حبوبات (ماش).....	۳۲۸	۳۲۹	۱۰۰۳
.....باقلا.....	۷۶	۱۲۸	۱۶۸۴

ماخذ : سازمان کشاورزی استان

جدول شماره ۱۰۷ - سطح کاشت، تولید و عملکرد ..... (دنباله)

عملکرد در هکتار (کیلوگرم)	تولید (تن)	سطح کاشت (هکتار)	نوع زراعت
			سبزیجات:
۱۰۴۱۰	۹۸۹	۹۵	سیب زمینی.....
۶۸۱۳	۱۶۷۶	۲۴۶	پیماز.....
۱۳۱۸۶	۳۱۹۱	۲۴۲	کوجه فرنگی.....
.	.	.	سایر سبزیجات.....
۱۹۴۵۶	۲۶۱۱۰	۱۳۴۲	محصولات جالبیزی:
			نباتات صنمندی:
۱۸۷۸۵	۳۴۰۲۰	۱۸۱۱	چغندر قند.....
۷۶۲	۳۲	۴۲	کنجد.....
			نباتات علوفه‌ای:
۶۰۰۰	۶۰	۱۰	اسپرس دیم.....
۶۵۴۸	۱۱۷۱۵	۱۷۸۹	یونجه و اسپرس آبی.....
۴۴۲۰	۵۸۸۳	۱۳۳۱	شبندر.....
۲۰۰۰۰	۴۰	۲	انواع ذرت (علوفه‌ای و خوشه‌ای)
۰۰۰	۰۰۰	۰۰۰	سایر (شلغم، چغندر، ماشک...)

ماخذ : سازمان کشاورزی استان



جدول شماره ۱۰۸ - سطح زیرکشت زراعتهای سالانه در شهرستانهای استان ۷۶- ۱۳۷۵ (مکنار)

شهرستان	کنندم			جو			سایر غلات
	جمع	آبی	دیم	جمع	آبی	دیم	
کل استان	۸۲۰۰۸	۱۹۹۶۴	۶۲۰۴۴	۳۵۳۷۲	۲۶۲۷	۳۲۷۴۵	۶۵۲۵
بویراحمد	۲۷۰۴۳	۱۳۸۳۵	۱۳۲۰۸	۱۲۵۱۶	۲۰۹۹	۱۰۴۱۷	۴۳۳۹
کبکلوپه	۳۸۹۰۳	۴۳۷۲	۳۴۵۳۱	۲۷۳۹۴	۴۴۵	۱۶۹۴۹	۱۳۸۸
کچساران	۱۶۰۶۲	۱۷۵۷	۱۴۳۰۵	۵۴۶۲	۸۳	۵۳۷۹	۷۹۸

جدول شماره ۱۰۸ - سطح زیرکشت زراعتهای سالانه ..... (دنباله) (مکنار)

شهرستان	سبزیجات					محصولات جالبیزی
	جمع	پدساز	سیب زمینی	کوجه فرنگی	سایر سبزیجات	
کل استان	۶۵۶	۲۴۶	۹۵	۲۴۲	۷۳	۱۳۴۲
بویراحمد	۳۰۴	۱۷۹	۱۱	۱۰۵	۹	۱۱۹
کبکلوپه	۲۰۰	۹	۶۸	۷۰	۵۳	۱۰۵
کچساران	۱۵۲	۵۸	۱۶	۶۷	۱۱	۱۱۱۸

ماخذ : سازمان کشاورزی استان

جدول شماره ۱۰۸ - سطح زیرکشت زراعتهای سالانه ..... (دنباله) (مکثار)

شهرستان	حبوبات				
	جمع	نخودولپه	انواع لوبیا	سایر حبوبات	چغندر قند سایر (کنجد و...)
کل استان	۹۱۰۸	۱۱۶۵	۴۰۶	۵۷۲۶	۱۸۱۱
بویراحمد	۸۰۷۵	۱۰۹۰	۱۹۲	۴۹۸۲	۱۸۱۱
کبکلوپه	۵۴۸	۶۳	۲۰۱	۲۸۴	.
کچساران	۴۸۵	۱۲	۱۳	۴۶۰	.

۱- سایر حبوبات شامل عدس، ماش، باقلا میباشد.

جدول شماره ۱۰۸ - سطح زیرکشت زراعتهای سالانه ..... (دنباله) (مکثار)

شهرستان	علوفه		
	جمع	یونجه و اسپرس	شبندر
کل استان	۳۱۲۲	۱۷۹۹	۱۳۳۱
بویراحمد	۲۳۸۱	۱۲۰۸	۱۱۷۳
کبکلوپه	۶۸۶	۵۴۱	۱۴۳
کچساران	۶۵	۵۰	۱۵

ماخذ : سازمان کشاورزی استان

جدول شماره ۱۰۹ - تولید زراعتیهای سالانه استان در سال زراعی ۱۳۷۵-۷۶ (تن)

شهرستان	کندم			جو			سایر غلات
	جمع	آبی	دیم	جمع	آبی	دیم	
کل استان	۱۲۲۶۳۰	۴۱۶۵۵	۸۰۹۷۵	۴۶۷۹۳	۴۵۱۸	۴۲۲۷۵	۲۷۳۱۶
بویر احمد	۴۸۲۳۵	۳۱۴۸۸	۱۶۷۴۷	۱۷۰۴۰	۳۶۹۶	۱۳۳۴۴	۱۶۸۷۰
کبکلیویه	۵۱۹۲۰	۶۳۷۴	۴۵۵۴۶	۲۵۴۹۸	۷۱۹	۲۴۷۷۹	۶۲۰۳
کچساران	۲۲۴۷۵	۳۷۹۳	۱۸۶۸۲	۴۲۵۵	۱۰۳	۴۱۵۲	۴۲۴۳

جدول شماره ۱۰۹ - تولید زراعتیهای سالانه ..... (دنباله) (تن)

محصولات جالیزی	سبزیجات					شهرستان
	جمع	بهیاز	سبب زمینی	کوجه فرنگی	سایر سبزیجات	
۲۶۱۱۰	۶۵۱۲	۱۶۷۶	۹۸۹	۳۱۹۱	۶۵۶	کل استان
۲۲۹۷	۱۶۲۹	۴۵۵	۱۲۵	۹۹۷	۵۲	بویر احمد
۱۲۰۶	۱۹۴۶	۱۷۷	۵۴۴	۸۴۱	۳۸۴	کبکلیویه
۲۲۶۰۷	۲۹۳۷	۱۰۴۴	۳۲۰	۱۳۵۳	۲۲۰	کچساران

ماخذ : سازمان کشاورزی استان

جدول شماره ۱۰۹ - تولید زراعتهای سالانه ..... (دنباله) (تن)

زراعتهای صنعتی		حبوبات				شهرستان
سایر (کنجد و...)	چندر قند	(۱) سایر حبوبات	انواع لوبیا	نخودولبه	جمع	
۳۲	۳۴.۲۰	۵۲۲۵.۷	۵۳۹	۷۵۸.۲	۶۵۲۲.۹	کل استان
۰	۳۴.۲۰	۴۳۲۳	۳۲۱	۶۹۳	۵۳۳۷	بویراحمد
۲۲	۰	۳۱۱.۷	۱۹۲	۴۹.۲	۵۵۲.۹	کهگیلویه
۱۰	۰	۵۹۱	۲۶	۱۶	۶۳۳	کچساران

(۱) سایر حبوبات شامل عدس، ماش، باقلا میباشد

جدول شماره ۱۰۹ - تولید زراعتهای سالانه ..... (دنباله) (تن)

علوفه				شهرستان
سایر (ذرت و...)	شبندر	یونجه و اسپرس	جمع	
۴۰	۵۸۸۳	۱۱۷۷۵	۱۷۶۹۸	کل استان.....
۰۰۰	۴۷۵۵	۵۲۲۶	۹۹۸۱	بویراحمد.....
۴۰	۱.۹۶	۶۳۴۹	۷۴۸۵	کهگیلویه.....
۰	۳۲	۲۰۰	۲۳۲	کچساران.....

ماخذ : سازمان کشاورزی استان

جدول شماره ۱۱۰ - عملکرد در مکنار زراعتیهای سالانه در شهرستانهای استان ۱۳۷۶ (کیلوگرم)

شهرستان	کنسدم		جو		سایر غلات
	آبی	دیم	آبی	دیم	
کل استان.....	۲۰۸۶	۱۳۰۵	۱۷۲۰	۱۲۹۱	۳۷۲۲
بویراحمد.....	۲۲۷۶	۱۲۶۸	۱۷۶۱	۱۲۸۱	۳۴۷۰
کبکلیوبه.....	۱۴۵۸	۱۳۱۹	۱۶۱۶	۱۴۶۲	۴۳۱۰
کچساران.....	۲۱۵۹	۱۳۰۶	۱۲۴۰	۷۷۲	۵۳۱۷

جدول شماره ۱۱۰ - عملکرد در مکنار زراعتیهای ..... (دنباله) (کیلوگرم)

شهرستان	سبزیجات			
	پیاز	سیب زمینی	کوجه فرنگی	سایر سبزیجات
کل استان.....	۶۸۱۳	۱۰۴۱۰	۱۳۱۸۶	۰۰۰
بویراحمد.....	۲۵۴۱	۱۱۳۶۳	۹۴۷۶	۰۰۰
کبکلیوبه.....	۱۹۶۵۴	۸۰۰۰	۱۲۰۱۴	۰۰۰
کچساران.....	۱۸۰۰۰	۲۰۰۰۰	۲۰۱۹۴	۰۰۰

ماخذ : سازمان کشاورزی استان

جدول شماره ۱۱۰ - عملکرد درهکنار زراعتیهای.....(دنباله) (کیلوگرم)

زراعتیهای صنعتی		حبوبات			شهرستان
سایر (کنجد و...)	چغندر قند	(۱) سایر حبوبات	انواع لوبیا	نخود و لپه	
۷۶۲	۱۸۷۸۵	۱۱۲۳۲۵	۱۳۲۷	۶۵۰۸	کل استان.....
۰	۱۸۷۸۵	۹۱۷	۱۶۷۱	۷۰۳	بویراحمد.....
۸۴۶	۰	۶۹۰	۹۵۶	۷۲۵۵	کبکلیوبه.....
۶۲۵	۰	۱۳۸۰	۲۰۰۰	۱۰۰۰	کچساران.....

(۱) سایر حبوبات شامل عدس، ماش، باقلا میباشد

جدول شماره ۱۱۰ - عملکرد در هکنار زراعتیهای.....(دنباله) (کیلوگرم)

علوفه			شهرستان
سایر (ذرت و...)	شیدر	یونجه و اسپرس	
۲۰۰۰۰	۴۴۲۰	۶۲۷۴	کل استان.....
۰	۴۰۵۳	۴۳۲۶	بویراحمد.....
۲۰۰۰۰	۷۶۶۷	۸۹۲۲	کبکلیوبه.....
۰	۲۱۰۰	۴۰۰۰	کچساران.....

ماخذ : سازمان کشاورزی استان

جدول شماره ۱۱۱- ماشینآلات عمده و سایر ادوات کشاورزی فروخته شده توسط بنگاه توسعه ماشینهای کشاورزی استان طی سالهای ۷۶-۱۳۷۲ (دستگاه)

سال	تراکتور	کمباین	گاومچن	دیمک	تیلر	کودپاش
..... ۱۳۷۲	۳۴	۱	۷۴	۰	۱۹	۰
..... ۱۳۷۳	۶۶	۰	۷۵	۰	۰	۰
..... ۱۳۷۴	۶۲	۰	۵۹	۰	۴	۰
..... ۱۳۷۵	۱۶	۲	۲۴	۰	۰	۰
..... ۱۳۷۶	۲	۱	۲۹	۰	۰	۰

جدول شماره ۱۱۱- ماشین آلات عمده و سایر ..... (دنباله)

سال	انواع بذر - پاشنشاکار	انواع سمپاش	تیلر	موتور آبکشی	دستگاه تنظیم شخم	علف چین
..... ۱۳۷۲	۵	۱۸	۱	۱۳	۰	۰
..... ۱۳۷۳	۱۵	۲۳	۶	۲۹	۰	۰
..... ۱۳۷۴	۷	۷	۰	۲۵	۰	۰
..... ۱۳۷۵	۹	۱۳	۰	۱۶	۰	۱
..... ۱۳۷۶	۴	۱	۰	۶	۰	۲

ماخذ: بنگاه توسعه ماشینهای کشاورزی استان

جدول شماره ۱۱۲ - خدمات پس از فروش ماشین آلات کشاورزی ارائه شده در سطح استان  
توسط بنگاه توسعه ماشینهای کشاورزی استان طی سالهای ۷۶ - ۱۳۷۲

واحد	۱۳۷۶	۱۳۷۵	۱۳۷۴	۱۳۷۳	۱۳۷۲	توضیح
جلد	۲۷	۱۰۲	۷۵	۳۲	۸۵	تعداد شناسنامه های صادره .....
نوبت	.	.	.	.	۶	تعداد سرویسهای رایگان صحرایی.
نوبت	.	.	.	۳۵	۱	تعداد سرویسهای تعمیرگاهی.....
نفر	.	.	۳۰	.	۲۳	تعداد کارآموزان آموزش دیده ...
ریال	.	.	.	.	.	لوازم یدکی رایگان.....
هزار ریال	۵۴۷۶۵۳	۴۸۵۰۱۸	۶۵۷۸۴۱	۲۶۵۹۹۷	۱۶۷۲۷۱	لوازم یدکی فروخته شده در استان

ماخذ: بنگاه توسعه ماشینهای کشاورزی استان



جدول شماره ۱۱۳ - اهم فعالیتهای انجام شده در زمینه مرتعداری و اصلاح مراتع - استان در سال ۱۳۷۶

اصلاح مراتع			ممیزی مراتع و صدور پروانه چرا	شهرستان
نزولات آسمانی (هکتار)	نیال کاری (هکتار)	کشت مستقیم (هکتار)		
۹۵۰	۴۰۰	۴۵۲۵	۵۰۰۸۷	کل استان.....
.	.	۲۱۰۰	۱۱۰۸۷	بویراحمد.....
۴۵۰	.	۱۲۲۵	۳۹۰۰۰	کهگیلویه.....
۵۰۰	۴۰۰	۱۲۰۰	.	کچساران.....

جدول شماره ۱۱۴ - اهم فعالیتهای انجام شده در زمینه مرتع داری..... (دنباله)

شهرستان	احداث آبشخور (دستگاه)	عمارکشی (کیلومتر)	داشتن برداشت سالهای قبل (هکتار)	جمع آوری بذر مرتع (تن)	مرمت چشمه (مورد)	نصب تلمبه بادی (دستگاه)
کل استان....	۱۲	.	.	۳۰	.	.
بویراحمد...	۱۰	.	.	۱۵	.	.
کهگیلویه...	۲	.	.	۱۰	.	.
کچساران...	.	.	.	۵	.	.

مأخذ: اداره کل منابع طبیعی استان

جدول شماره ۱۱۴ - مساحت و ظرفیت مراتع و تعداد پروانه های صادره برای چرا در استان طی سالهای ۷۶ - ۱۳۷۰

سال	مساحت مراتع بازديد شده (هكتار)	ظرفيت چرا (راس)	تعداد پروانه های صادره برای چرا
۱۳۷۰	۱۳۰۰۰۰	۵۹۰۹۰	۵۲۸
۱۳۷۱	۱۰۰۰۰۰	۴۵۴۵۴	۴۰۹
۱۳۷۲	۷۷۲۰۰	۲۵۲۰۰	۲۹۲
۱۳۷۳	۱۵۱۵۱۳	۸۷۳۶۴	۱۰۵۲
۱۳۷۴	۸۰۰۰۰	۴۰۰۰۰	۴۸۸
۱۳۷۵	۱۰۰۰۰۰	۵۳۰۰۰	۶۴۷
۱۳۷۶	۱۰۰۰۰۰	۹۰۰۰۰۰	۵۶۷

ماخذ : اداره کل منابع طبیعی استان

جدول شماره ۱۱۵ - اقدامات مربوط به آبخیزداری در جهت حفاظت خاک در سال ۱۳۷۶

نوع عملیات	حجم کار	واحد کار	اعتبار هزینه شده (هزارریال)
سکوبندی اراضی شیبدار ..	۳۷۸	هکتار	۲۵۶۴۰۰
مراقبت و آبیاری.....	۱۶۶۱۴	هکتار	۱۰۵۹۰۰
نبالکاری آبراهه.....	۴	کیلومتر	۳۲۰۰۰
بند کابیونی.....	۲۵۲۰	متر مکعب	۱۸۰۰۵۷
نبالکاری و بذرکاری کنار سد	۱۵۰	هکتار	۲۰۰۰۰
بند خشکه چینی.....	۵۸۳۳	متر مکعب	۲۱۹۶۰۰
نبالکاری غیر متمرکز.....	۸۷	هکتار	۱۴۷۷۵
نبالکاری متمرکز.....	۶۵	هکتار	۶۵۰۰
قرق موقت.....	۱۰۰۰	هکتار	۳۰۰۰۰
احداث بانکت.....	۵۰	هکتار	۱۷۱۷۵
تسویه پروژه مطالعات توجیهی	۱۶۹۲۰	هکتار	۱۱۱۲۵۰

ماخذ: سازمان جهاد سازندگی استان

جدول شماره ۱۱۶ - اقدامات جاری سازمان محیط زیست استان طی سالهای ۱۳۷۲-۱۳۷۶

سال	اعلام نظردرمورد احداث ومدورکارت واحدهای صنعتی	شرکت کارشناسان در جلسات مربوط به مسائل محیط زیست	بررسی واقداام در مورد شکوائیه های رسیده
..... ۱۳۷۲	۱۷۸	۲۶	۷
..... ۱۳۷۳	۲۸۳	۸	۴
..... ۱۳۷۴	۳۰۱	۷۶	۵
..... ۱۳۷۵	۴۱۶	۸۵	۲۵
..... ۱۳۷۶	۱۸	۷۷	۲۰

جدول شماره ۱۱۶ - درآمدهای سازمان محیط زیست طی سالهای ۷۶ - ۱۳۷۲ (ریال)

سال	درآمد حاصل از فروش پروانه شکاروصيد	ضرروزیان دریافتی ناشی از شکار و صید غیرمجاز	تعداد متخلفین دستگیر شده	درآمد کارشناسی
..... ۱۳۷۲	۱۱۲۶۸۰۰۰	۲۱۲۵۰۰۰	۷۷	۰۰۰
..... ۱۳۷۳	۱۱۱۵۵۰۰۰	۱۰۱۹۷۶۱۵	۳۱۸	۰۰۰
..... ۱۳۷۴	۱۴۷۱۶۵۰۰	۲۶۷۳۹۳۰۰	۲۰۴	۰۰۰
..... ۱۳۷۵	۲۲۵۷۵۰۰۰	۱۳۶۰۰۱۰۰	۱۴۲	۰۰۰
..... ۱۳۷۶	۳۰۴۷۱۰۰۰	۷۴۱۳۷۷۲۸	۱۷۴	۳۲۰۲۰۰۰۰

ماخذ: سازمان محیط زیست استان

جدول شماره ۱۱۷ - تعداد شکار و صید غیر مجاز وحوش در استان طی سالهای ۷۶ - ۱۳۷۲

صید غیر مجاز	شکار غیر مجاز		سال
	مناطق آزاد	مناطق حفاظت شده	
۹۱۱	۶	۷۲	..... ۱۳۷۲
۲۶۳۴۸	۵۶	۵	..... ۱۳۷۳
۲۳۰۷	۷۸	۶	..... ۱۳۷۴
۷۰۹۴۶	۱۰	۱	..... ۱۳۷۵
۶۶	۹۹	۹	..... ۱۳۷۶

جدول شماره ۱۱۸ - تعداد پروانه های صادر شده در زمینه شکار و صید طی سالهای ۱۳۷۲ - ۱۳۷۶

سال	جمع	عادی پرنده	عادی چهارپا	خوک وحشی	عادی صید با قلاب	ویژه صید	انتفاعی صید
... ۱۳۷۲	۱۵۶۲	۱۱۵۸	۲	۰	۹۴	۰	۳۰۸
... ۱۳۷۳	۱۶۰۸	۹۴۱	۵	۰	۸۶	۰	۵۷۶
... ۱۳۷۴	۲۲۰۵	۱۱۷۵	۱	۰	۸۰	۰	۹۴۹
... ۱۳۷۶	۱۰۸۷	۷۶۹	۰	۰	۱۹۶	۱۲۲	۰

ماخذ: سازمان حفاظت محیط زیست استان

جدول شماره ۱۱۹ آمارجمعیت گوسفند و بیره و بز و بزغاله استان کبکلوپه و بویراحمد به تفکیک شهرستان در سال: ۱۳۷۶ (راس)

شهرستان	جمع	گوسفند و بیره	بز و بزغاله
کل استان.....	۲۹.۲۱۷۳	۱۱۸۹.۱۹	۱۷۱۳۱۵۵
بویراحمد.....	۱.۸۸۶۲۱	۵.۸۷۷۳	۵۷۱۸۴۸
کبکلوپه.....	۱۱۶۲۹۴۹	۳۸۷۶۴۹	۷۷۵۳۰۰
کچساران.....	۶۵.۶۰۴	۲۹۲۵۱۷	۳۵۸.۰۰۷

جدول شماره ۱۲۰ آمارجمعیت گاو و گوساله استان به تفکیک شهرستان سال ۱۳۷۶ (راس)

شهرستان	جمع	بومی	اصیل	دو ری
کل استان.....	۱۰.۸۳۸۱	۱۰.۱۰۵۳	۵۴۱۷	۱۹۱۱
* بویراحمد.....	۴۸۴۴۷	۴۱۴۸۲	۵۲۷۱	۱۶۹۴
کبکلوپه.....	۴۳۸۹۵	۴۳۷۴۳	۳۵	۱۱۷
کچساران.....	۱۶.۳۹	۱۵۸۲۸	۱۱۱	۱۰۰

ماخذ: شبکه دامپزشکی استان  
\* علت کاهش زیاد گاو و گوساله نسبت به سال قبل فروش آنها بوده است.

جدول شماره ۱۲۱ - موارد دام و طیور مابیه کوبی شده علیه بیماریهای مختلف در سال ۱۳۷۶

طیور	گاو	گوسفند و بز	نوع بیماری
۹۹۲۹۷۵۰	۱۳۳۹۲۶	۶۱۱۵۹۶۰	جمع.....
.	۴۸۲۶	۹۴۱۱۲۹	آنثروتوکسمی.....
.	.	۶۲۶۸۵	تب برفکی.....
.	.	۲۸۲۸۸۵	فانفارینا.....
.	۱۲۳۲۰۴	.	طاعون گاوی.....
۷۸۵۰۰	.	۲۲۱۸۹۶۰	آبله.....
۹۸۵۱۲۵۰	.	.	نیوکاسل.....
.	۵۸۹۶	۲۴۶۰۱۸۲	شاربین (سیاه زخم).....
.	.	۱۵۰۱۱۹	اکلاکسی.....
.	.	.	

جدول شماره ۱۲۲ - موارد دام و طیور معالجه شده مبتلابه برخی از بیماریهای انگلی در سال ۱۳۷۶

طیور	گاو	گوسفند و بز	نوع بیماری
۴۷۹۷۹	۲۲۵۴۵	۴۸۵۰۹۹۰	جمع.....
.	۱۴۰۴	۲۳۴۰۰	پیروپلاسموز.....
.	۱۲۵۷	۷۲۴	تیلریوز.....
.	۱۲۰۷	۱۴۳۸۰۳	گسری.....
.	۱۲۵۴	۴۳۹۷۲	کوکسیدیوز.....
۳۶۶۶	.	۵۳۲۷۵۶	تنیازیس.....
۴۴۳۱۳	.	.	اسکاریدیوز.....
.	.	.	سنگاموز.....
.	.	.	آناپلاسموز.....
.	.	۱۳۹۷۷۰۳	استرونژیلوز معدی و روده ای.....
.	.	۱۱۸۱۱۲۱	استرونژیلوز ریوی.....
.	۱۷۴۲۳	۵۲۷۵۱۱	کپلی.....
.	.	.	

ماخذ : اداره دامپزشکی استان

جدول شماره ۱۲۳ - موارد دام مایه کوبی شده بیماری آبله و شاربن (سیاه زخم) به تفکیک - شهرستان در سال ۱۳۷۶

شهرستان	آبله			شاربن (سیاه زخم)		
	جمع	کوسفند	بیز	جمع	کوسفند و بیز	کاو
کل استان	۲۲۱۸۷۶	۸۷۱۱۴۶	۱۳۴۷۶۱۴	۲۴۶۶۱۹	۲۴۶۰۱۸۲	۵۸۹۶
بویراحمد	۷۸۴۱۰۵	۳۵۷۸۰۰	۴۲۶۳۰۵	۷۹۰۴۳	۷۸۴۴۲۲	۵۸۹۶
کبکلوپه	۹۹۳۸۶۹	۳۲۹۴۷	۶۶۴۳۹۹	۱۱۳۱۳۳۶	۱۱۳۱۳۳۶	۰۰۰
کچساران	۴۴۰۷۸۶	۱۸۳۸۷۶	۲۵۶۹۱۰	۵۴۴۴۲۴	۵۴۴۴۲۴	۰۰۰

(۱) شامل نک سمی ها (اسب، الاغ، قاطر و...) میباشد.

جدول شماره ۱۲۴ - فعالیتهای اداره دامپزشکی استان به تفکیک شهرستان سال ۱۳۷۶ (نوبت - سر)

شهرستان	دام واکسینه شده	طیور واکسینه شده	دام کالبد شکافی شده	طیور کالبد شکافی شده	دام تحت درمان شده	موارد جراحی شده	طیور تحت درمان
کل استان	۶۶۹۰۶۴	۱۴۰۴۵۸۵	۳۵۸۳	۸۴۵۴	۱۰۱۶۹۰۴	۱۱۸	۸۸۲۵۱۰
بویراحمد	۲۳۶۹۸۸۲	۵۶۸۰۷۵	۲۰۳۲	۵۲۷۶	۷۷۳۷۴	۶۵	۳۲۰۲۷
کبکلوپه	۲۶۴۱۰۱۷	۳۰۶۱۵۰۰	۵۲	۲۴۷	۶۲۱۲۰۶	۳۷	۳۰۰۳
کچساران	۱۶۷۹۷۴۱	۵۳۰۳۶۰۰	۱۴۹۹	۲۹۳۱	۳۱۸۳۲۴	۱۶	۸۴۷۴۸۰

ماخذ: اداره دامپزشکی استان



جدول شماره ۱۲۵ - موارد دام و طیور معالجه شده مبتلا به بیماریهای انگلی به تفکیک - شهرستان سال ۱۳۷۶

شهرستان	جمع	کبک	تنیازیس	استرونزیلوز معدی و روده ای	استرونزیلوز ریوی
کل استان	۳۶۵۶.۱۴	۵۴۴۹۳۴	۵۳۲۷۵۶	۱۳۹۷۲.۳	۱۱۸۱۱۲۱
بویراحمد	۹۸۳۸۲۵	۲۳.۲۶۶	۱۳۵۹۷۸	۳۱۵۰۰۱	۳.۲۵۸.۰
کبکلیویه	۱۷۹۱۴۴۴	۲۵۹۹۲۳	۲۶۱۲۲۹	۷۷۵۳۶۹	۴۹۴۹۲۳
کچساران	۸۸.۷۴۵	۵۴۷۴۵	۱۳۵۵۴۹	۳.۶۸۳۳	۳۸۳۶۱۸

جدول شماره ۱۲۶ - فعالیتهای انجام شده به منظور ریشه کنی سل گاوی به تفکیک - شهرستان سال ۱۳۷۶

شهرستان	کاوداری یازدید شده	دفعات آزمایش (نوبت)	گاومسلول مشاهده شده	گاوا عزام شده به کشتارگاه
کل استان.....	۳۹۵	۱۵۹۳۵	۳۱	۳۱
بویراحمد.....	۱۵۱	۷۸۶.۰	۲۱	۲۱
کبکلیویه.....	۱۲۴	۴۵۴۴	۲	۲
کچساران.....	۱۲۰	۳۵۳۱	۸	۸

ماخذ: اداره دامپزشکی استان

جدول شماره ۱۲۷ - تعداد دام کشتار شده کشتارگاههای صنعتی و سنتی شهر پاسوج در سال ۱۳۷۶ (راس)

کشتار کن	گاو و گوساله	ببز و بزغاله	گوسفند و بیره	مسد
۳۳۲۹۵	۳۸۰۱	۲۰۷۰۱	۳۸۷۹۳	جمع کل.....
۲۰۵۰	۱۰۶	۱۰۴۵	۸۹۹	فروردین.....
۳۴۲۲	۱۵۵	۱۸۴۷	۱۴۲۰	اردیبهشت.....
۲۸۲۸	۱۰۱	۱۵۳۷	۱۱۹۰	خرداد.....
۳۶۸۱	۱۵۰	۱۹۴۵	۱۵۸۶	تیر.....
۹۵۶۱	۱۴۸	۲۹۵۷	۶۴۵۶	مرداد.....
۹۹۲۱	۲۳۹	۲۹۳۳	۶۷۴۹	شهریور.....
۹۷۸۵	۴۱۵	۲۵۵۹	۶۸۱۱	مهر.....
۶۶۳۴	۳۲۴	۱۸۳۹	۴۴۷۱	آبان.....
۵۶۷۴	۴۷۴	۱۲۸۰	۳۹۲۰	آذر.....
۳۷۱۴	۵۰۹	۱۰۰۳	۲۴۰۲	دی.....
۲۶۴۲	۴۴۰	۸۲۵	۱۳۷۷	بهمن.....
۳۳۸۳	۷۴۰	۹۳۱	۱۷۱۲	اسفند.....

ماخذ : سازمان دامپزشکی استان کبکینویه و بویراحمد

جدول شماره ۱۲۸ - تعداد دام کشتار شده کشتارگاه سنتی شیر یاسوج در سال ۱۳۷۶ (ز اس)

کشتار کن	گاو وگوساله	ببزو ببزاله	گوسفند وببیره	ماه
۴۰۱۵۴	۱۲۷۷	۱۴۸۳۷	۲۴۰۴۰	جمع کل .....
۲۰۵۰	۱۰۶	۱۰۴۵	۸۹۹	فروردین .....
۳۴۲۲	۱۵۵	۱۸۴۷	۱۴۲۰	اردیبهشت .....
۲۸۲۸	۱۰۱	۱۵۳۷	۱۱۹۰	خرداد .....
۳۶۸۱	۱۵۰	۱۹۴۵	۱۵۸۶	تیر .....
۶۶۲۷	۰	۱۸۷۹	۴۷۴۸	مرداد .....
۶۲۶۵	۱۰۶	۱۰۵۴	۵۱۰۵	شهریور .....
۲۷۲۱	۱۱۶	۱۰۱۳	۱۵۹۲	مهر .....
۲۶۸۶	۱۵۶	۱۰۲۵	۱۵۰۵	آبان .....
۲۳۸۶	۱۱۷	۷۵۶	۱۵۱۳	آذر .....
۲۸۶۷	۷۹	۹۹۱	۱۷۹۷	دی .....
۲۲۰۰	۱۲۵	۸۲۲	۱۲۵۳	بهمن .....
۲۴۲۱	۶۶	۹۲۳	۱۴۳۲	اسفند .....

ماخذ : سازمان دامپزشکی استان کهگیلویه و بویراحمد

جدول شماره ۱۲۹ - تعداد دام کشتار شده در شیر دوگنبدان در سال ۱۳۷۶ (راس)

کشتار کل	کساو و کوساله	بز و بزغاله	کوسفند و بوسره	ماه
۴۲۱۹۱	۲۰۳۹	۱۷۶۱۷	۲۲۵۳۵	جمع کل .....
۲۰۲۱	۶۳	۷۷۳	۱۱۸۵	فروردین .....
۱۹۵۸	۷۲	۷۱۱	۱۱۷۵	اردیبهشت .....
۳۵۶۸	۱۲۸	۱۱۵۲	۲۲۸۸	خرداد .....
۴۰۶۰	۱۷۷	۱۲۹۴	۲۵۸۹	تیر .....
۴۰۶۶	۱۶۱	۱۳۰۲	۲۶۰۳	مرداد .....
۴۲۰۷	۱۴۶	۱۸۲۸	۲۲۳۳	شهریور .....
۳۱۶۵	۱۹۵	۱۰۸۷	۱۸۸۳	مهر .....
۳۶۶۴	۲۳۰	۱۶۱۰	۱۸۲۴	آبان .....
۳۱۷۱	۲۰۸	۱۶۴۸	۱۳۱۵	آذر .....
۳۲۷۰	۱۹۶	۱۸۳۸	۱۲۳۶	دی .....
۴۱۸۶	۲۲۹	۲۲۷۶	۱۶۸۱	بهمن .....
۴۸۵۵	۲۳۴	۲۰۹۸	۲۵۲۳	اسفند .....

ماخذ : سازمان دامپزشکی استان کبکلیویه و بوبر احمد

جدول شماره ۱۳۰ - تعداد دام کشتار شده در شهر دمدشت در سال ۱۳۷۶ (راس)

ماه	گوسفند وبسره	بوزو بزغاله	گاو وگوساله	کل کشتار
جمع کل.....	۲۴۹۱	۱۴۹۲۰	۴۶۹	۱۷۸۸۰
فروردین.....	۱۲۷	۷۴۱	۶۷	۹۳۵
اردیبهشت.....	۱۹۲	۱۰۵۱	۴۸	۱۲۹۱
خرداد.....	۱۹۱	۹۶۶	۲۷	۱۱۸۴
تیر.....	۱۳۸	۱۱۴۷	۱۹	۱۳۰۴
مرداد.....	۱۵۷	۱۳۳۳	۳۲	۱۵۲۲
شهریور.....	۱۷۶	۱۲۶۶	۲۸	۱۴۷۰
مهر.....	۱۳۰	۱۳۲۷	۲۱	۱۴۷۸
آبان.....	۱۶۰	۱۴۳۹	۳۵	۱۶۳۴
آذر.....	۳۱۶	۱۷۶۹	۵۳	۲۱۳۸
دی.....	۳۰۰	۱۵۵۰	۳۷	۱۸۸۷
بهمن.....	۲۲۹	۱۰۴۷	۲۷	۱۳۰۳
اسفند.....	۳۷۵	۱۲۸۴	۷۵	۱۷۳۴

ماخذ : سازمان دامپزشکی استان کهگیلویه و بویراحمد

جدول شماره ۱۳۱ - تعداد دام کشتار شده در شهر سی سخت در سال ۱۳۷۶ (راس)

کشتار کل	گاو و گوساله	ببزو بزغاله	گوسفند و بقره	ماه
۲۱۲۹	۱۵۰	۵۱۶	۱۴۶۳	جمع کل .....
۷۹	۹	۲۵	۴۵	فروردین .....
۱۰۰	۱۲	۱۵	۷۳	اردیبهشت .....
۱۵۴	۸	۲۱	۱۲۵	خرداد .....
۲۷۴	۳	۷۵	۱۹۶	تیر .....
۲۷۰	۴	۸۱	۱۸۵	مرداد .....
۲۲۸	۴	۵۴	۱۷۰	شهریور .....
۲۳۳	۱۴	۸۹	۱۳۰	مهر .....
۲۱۸	۱۲	۷۵	۱۳۱	آبان .....
۱۵۱	۱۴	۳۹	۹۸	آذر .....
۱۵۸	۱۶	۲۸	۱۱۴	دی .....
۱۱۴	۲۷	۱۲	۷۵	بهمن .....
۱۵۰	۲۷	۲	۱۲۱	اسفند .....

ماخذ : سازمان دامپزشکی استان کهگیلویه و بویراحمد

جدول شماره ۱۲۲ - تعداد دام کشتار شده در شهر چرام در سال ۱۳۷۶ (راس)

کشتار کل	گاو و گوساله	ببزرو بزغاله	گوسفند و بوسه	ماه
۳۵۱۸	۲۳	۳۱۷۴	۳۲۱	جمع کل .....
...	...	...	...	فروردین .....
...	...	...	...	اردیبهشت .....
۱۴۰	۰	۱۱۰	۳۰	خرداد .....
۲۷۰	۰	۲۲۶	۴۴	تیر .....
۲۸۲	۰	۲۴۷	۳۵	مرداد .....
۳۳۵	۱	۳۰۶	۲۸	شهریور .....
۳۷۳	۲	۳۵۰	۲۱	مهر .....
۴۱۹	۳	۴۰۲	۱۴	آبان .....
۴۴۴	۷	۴۶۱	۲۶	آذر .....
۴۷۴	۲	۴۲۲	۵۰	دی .....
۴۸۱	۳	۴۴۲	۳۶	بهمن .....
۴۵۰	۵	۴۰۸	۳۷	اسفند .....

ماخذ : سازمان دامپزشکی استان کهگیلویه و بویراحمد

جدول شماره ۱۳۳ - تعداد دام کشتار شده در شهر بافت در سال ۱۳۷۶ (راس)

کشتار کل	کاو و کوساله	ببزو بزغاله	کوسفند و بیره	مساه
۱۵۰۲	۳۱	۹۰۴	۵۶۷	جمع کل.....
۱۶۳	۶	۱۴۰	۱۷	فروردین.....
۶۸۵	۲۳	۱۵۳	۵۰۹	اردیبهشت.....
۱۶	۰	۷	۹	خرداد.....
۰۰۰	۰۰۰	۰۰۰	۰۰۰	تیر.....
۰۰۰	۰۰۰	۰۰۰	۰۰۰	مرداد.....
۰۰۰	۰۰۰	۰۰۰	۰۰۰	شهریور.....
۰۰۰	۰۰۰	۰۰۰	۰۰۰	مهر.....
۱۶۵	۰	۱۵۴	۱۱	آبان.....
۱۸۴	۱	۱۷۹	۴	آذر.....
۰۰۰	۰۰۰	۰۰۰	۰۰۰	دی.....
۱۰۵	۰	۹۲	۱۳	بهمن.....
۱۸۴	۱	۱۷۹	۴	اسفند.....

ماخذ : سازمان دامپزشکی استان کبکیلوپه و بویراحمد

لازم به توضیح می باشد که شهر لنده به دلیل نداشتن کشتارگاه از تعداد دام کشتار شده اطلاعی در دسترس نیست .



جدول شماره ۱۲۴ - وزن دام کشتار شده کشتارگاههای صنعتی و سنتی شیرپاسوج در سال ۱۳۷۶ (کیلوگرم)

کشتار کن	گاو وگوسانه	بز و بزغاله	کوسفند و بیره	ماه
۱۵۷۹۳۵۶	۵۶۸۳۲۵	۳۱۴۴۷۲	۶۹۶۵۵۹	جمع کن.....
۴۳۷۵۵	۱۲۱۹۰	۱۳۵۸۵	۱۷۹۸۰	فروردین.....
۷۵۶۹۸	۱۸۶۰۰	۲۵۸۵۸	۳۱۲۴۰	اردیبهشت.....
۶۷۶۷۰	۱۳۱۳۰	۳۰۷۴۰	۲۳۸۰۰	خرداد.....
۷۸۸۹۵	۱۸۰۰۰	۲۹۱۷۵	۳۱۷۲۰	تیر.....
۱۹۶۳۵۰	۱۷۲۸۰	۵۰۱۵۰	۱۲۸۹۲۰	مرداد.....
۲۱۷۱۱۲	۴۸۶۱۶	۴۹۶۰۶	۱۱۸۸۹۰	شهریور.....
۲۰۳۸۸۱	۴۹۲۰۰	۴۰۵۶۵	۱۱۴۱۱۶	مهر.....
۱۴۱۷۰۸	۴۲۶۶۰	۲۳۶۹۹	۷۵۳۴۹	آبان.....
۱۶۱۳۳۶	۶۹۳۸۱	۱۵۵۲۶	۷۶۴۲۹	آذر.....
۱۶۴۰۵۷	۱۲۰۲۷۰	۱۲۸۸۳	۳۰۹۰۴	دی.....
۸۷۴۹۵	۵۶۹۵۰	۱۰۶۸۶	۱۹۸۵۹	بهمن.....
۱۴۱۳۹۹	۱۰۲۰۴۸	۱۱۹۹۹	۲۷۳۵۲	اسفند.....

مأخذ : سازمان دامپزشکی استان کبکلیویه و بویراحمد

جدول شماره ۱۲۵ - وزن دام کشتار شده کشتارگاه سنتی شیر یاسوج در سال ۱۳۷۶ (کیلوگرم)

کشتار	گاوی و گوساله	بز و بزغاله	گوسفند و بقره	ماه
۷۸۳۷۱۱	۱۵۲۸۱۶	۲۲۱۱۰۹	۴۰۹۷۸۶	جمع کل.....
۴۳۷۵۵	۱۲۱۹۰	۱۳۵۸۵	۱۷۹۸۰	فروردین.....
۷۵۶۹۸	۱۸۶۰۰	۲۵۸۵۸	۳۱۲۴۰	اردیبهشت.....
۶۷۶۷۰	۱۳۱۳۰	۳۰۷۴۰	۲۳۸۰۰	خرداد.....
۷۸۸۹۵	۱۸۰۰۰	۲۹۱۷۵	۳۱۷۲۰	تیر.....
۱۲۶۹۰۳	۰	۳۱۹۴۳	۹۴۹۶۰	مرداد.....
۱۴۰۲۲۴	۳۰۴۱۶	۱۷۹۱۸	۹۱۸۹۰	شهریور.....
۴۷۷۸۵	۱۳۹۲۰	۱۳۱۶۹	۲۰۶۹۶	مهر.....
۴۸۴۹۰	۱۵۶۰۰	۱۳۳۲۵	۱۹۵۶۵	آبان.....
۳۸۸۵۷	۹۳۶۰	۹۸۲۸	۱۹۶۶۹	آذر.....
۴۲۵۶۴	۶۳۲۰	۱۲۸۸۳	۲۳۳۶۱	دی.....
۳۶۹۷۵	۱۰۰۰۰	۱۰۶۸۶	۱۶۲۸۹	بهمن.....
۳۵۸۹۵	۵۲۸۰	۱۱۹۹۹	۱۸۶۱۶	اسفند.....

ماخذ : سازمان دامپزشکی استان کهگیلویه و بویراحمد

جدول شماره ۱۳۶ - وزن دام کشتار شده در شهردوکنبدان در سال ۱۳۷۶ (کیلو گرم)

کشتار کل	گاو و گوساله	ببز و بزغاله	گوسفند و بوسه	مساب
۶۵۳۸۳۷	۱۹۸۴۱۰	۱۹۰۴۵۱	۲۶۴۹۷۶	جمع کل.....
۳۰۱۰۰	۴۸۸۰	۹۹۴۵	۱۵۲۷۵	فروردین.....
۳۰۰۵۷	۵۷۶۰	۹۲۱۷	۱۵۰۸۰	اردیبهشت.....
۵۵۳۸۷	۱۱۰۷۰	۱۳۷۸۱	۲۹۵۳۶	خرداد.....
۵۱۵۸۴	۱۷۷۰۰	۱۲۹۰۰	۲۰۹۸۴	تیر.....
۵۷۵۰۵	۱۶۱۰۰	۱۲۹۷۰	۲۸۴۳۵	مرداد.....
۵۷۰۳۶	۱۴۴۰۰	۱۸۲۶۰	۲۴۳۷۶	شهریور.....
۵۲۳۸۴	۱۹۳۰۰	۱۰۷۴۰	۲۲۳۴۴	مهر.....
۶۰۷۴۸	۲۲۹۰۰	۱۶۰۸۰	۲۱۷۶۸	آبان.....
۵۵۴۹۱	۲۰۷۰۰	۱۷۹۳۰	۱۶۸۶۱	آذر.....
۵۵۶۴۰	۱۹۵۰۰	۲۰۱۶۳	۱۵۹۷۷	دی.....
۶۸۹۵۲	۲۲۷۰۰	۲۴۶۰۷	۲۱۶۴۵	بهمن.....
۷۸۹۵۳	۲۳۴۰۰	۲۲۸۵۸	۳۲۶۹۵	اسفند.....

ماخذ : سازمان دامپزشکی استان کهگیلویه و بویراحمد

جدول شماره ۱۲۷ - وزن دام کشتار شده در شهردهدشت در سال ۱۳۷۶ (کیلو گرم)

کشتار کل	کاو وگوساله	ببزو بزغاله	کوسفند و بسره	ماه
۲۵۲۱۴۲	۳۶۴۹۰	۱۸۴۶۱۵	۳۱۰۳۷	جمع کل.....
۱۶۵۱۰	۵۲۲۶	۹۶۳۳	۱۶۵۱	فروردین.....
۱۵۷۹۰	۳۳۶۰	۱۰۵۱۰	۱۹۲۰	اردیبهشت.....
۱۳۳۵۹	۱۸۰۹	۹۶۶۰	۱۸۹۰	خرداد.....
۱۴۸۸۸	۱۶۱۵	۱۱۶۱۷	۱۶۵۶	تیر.....
۲۱۹۱۷	۲۵۶۰	۱۷۳۲۹	۲۰۲۸	مرداد.....
۲۰۹۸۶	۲۲۴۰	۱۶۴۵۸	۲۲۸۸	شهریور.....
۲۰۶۲۱	۱۶۸۰	۱۷۲۵۱	۱۶۹۰	مهر.....
۲۳۵۰۷	۲۷۲۰	۱۸۷۰۷	۲۰۸۰	آبان.....
۳۱۲۶۵	۴۱۶۰	۲۲۹۹۷	۴۱۰۸	آذر.....
۲۷۰۱۰	۲۹۶۰	۲۰۱۵۰	۳۹۰۰	دی.....
۱۸۷۴۸	۲۱۶۰	۱۳۶۱۱	۲۹۷۷	بهمن.....
۲۷۵۴۱	۶۰۰۰	۱۶۶۹۲	۴۸۴۹	اسفند.....

ماخذ : سازمان دامپزشکی استان کبکلوپه و بویراحمد

جدول شماره ۱۳۸ - وزن دام کشتار شده در شهری سخت در سال ۱۳۷۶ (کیلو گرم)

کشتار کیل	کاو و کوساله	بیزو بزغال	گوسفند و بره	ماه
۴۵۱۶۵	۱۳۸۳۰	۷۵۰۶	۲۳۸۲۹	جمع کل.....
۲۱۰۷	۹۹۰	۳۲۵	۷۹۲	فروردین.....
۲۸۸۵	۱۲۰۰	۲۲۵	۱۴۶۰	اردیبهشت.....
۳۸۰۸	۶۸۰	۳۷۸	۲۷۵۰	خرداد.....
۵۳۶۵	۳۶۰	۱۱۲۵	۳۸۸۰	تیر.....
۵۶۳۸	۴۸۰	۱۴۵۸	۳۷۰۰	مرداد.....
۳۹۶۰	۶۰۰	۸۱۰	۲۵۵۰	شهریور.....
۴۵۲۷	۱۶۸۰	۱۱۵۷	۱۶۹۰	مهر.....
۳۸۷۸	۱۲۰۰	۹۷۵	۱۷۰۳	آبان.....
۲۹۰۱	۱۱۲۰	۵۰۷	۱۲۷۴	آذر.....
۳۱۲۶	۱۲۸۰	۳۶۴	۱۴۸۲	دی.....
۳۲۹۱	۲۱۶۰	۱۵۶	۹۷۵	بهمن.....
۳۶۷۹	۲۰۸۰	۲۶	۱۵۷۳	اسفند.....

ساخت : سازمان دامپزشکی استان کبکلیوبه و بویراحمد

جدول شماره ۱۲۹ - وزن دام کشتار شده در سرچرام در سال ۱۳۷۶ (کیلو گرم)

کشتار کل	کاو و کوساله	بزو بزغاله	کوسفند و بیره	ماه
۴۶۶۱۷	۱۸۴۰	۴۰۶۹۴	۴۰۸۳	جمع کل .....
۰۰۰	۰۰۰	۰۰۰	۰۰۰	فروردین .....
۰۰۰	۰۰۰	۰۰۰	۰۰۰	اردیبهشت .....
۱۴۰۰	۰	۱۱۰۰	۳۰۰	خرداد .....
۳۳۷۲	۰	۲۷۰۰	۵۷۲	تبر .....
۳۶۶۶	۰	۳۲۱۱	۴۵۵	مرداد .....
۴۴۲۲	۸۰	۳۹۷۸	۳۶۴	شهریور .....
۴۹۸۳	۱۶۰	۴۵۵۰	۲۷۳	مهر .....
۵۶۴۸	۲۴۰	۵۲۲۶	۱۸۲	آبان .....
۶۸۹۱	۵۶۰	۵۹۹۳	۳۳۸	آذر .....
۶۲۹۶	۱۶۰	۵۴۸۶	۶۵۰	دی .....
۳۸۵۴	۲۴۰	۳۱۴۶	۴۶۸	بهمن .....
۶۱۸۵	۴۰۰	۵۳۰۴	۴۸۱	اسفند .....

ماخذ : سازمان دامپزشکی استان کیلیویه و بویراحمد

جدول شماره ۱۴۰ - وزن دام کشتار شده در شرباشت در سال ۱۳۷۶ (کیلوگرم)

کشتار کل	گاو و گوساله	بزو بزغاله	گوسفند و بقره	مساء
۲۰۵۱۸	۲۵۲۰	۱۰۶۷۳	۷۳۲۵	جمع کل.....
۲۵۲۱	۴۸۰	۱۸۲۰	۲۲۱	فروردین.....
۱۰۴۲۰	۱۸۴۰	۱۹۷۶	۶۶۰۴	اردیبهشت.....
۲۰۸۰	۰	۹۱	۱۱۷	خرداد.....
۰۰۰۰	۰۰۰	۰۰۰	۰۰۰	تیر.....
۰۰۰۰	۰۰۰	۰۰۰	۰۰۰	مرداد.....
۰۰۰۰	۰۰۰	۰۰۰	۰۰۰	شهریور.....
۰۰۰۰	۰۰۰	۰۰۰	۰۰۰	مهر.....
۱۹۴۶	۰	۱۸۳۶	۱۱۰	آبان.....
۲۱۲۱	۱۰۰	۱۹۶۹	۵۲	آذر.....
۰۰۰	۰۰۰	۰۰۰	۰۰۰	دی.....
۱۱۸۱	۰	۱۰۱۲	۱۶۹	بهمن.....
۲۱۲۱	۱۰۰	۱۹۶۹	۵۲	اسفند.....

ماخذ : سازمان دامپزشکی استان کرگیلویه و بویراحمد

جدول شماره ۱۴۱ - مصرف سرانه گوشت قرمز از کشتارگاههای شهرهای استان در سال ۱۳۷۶ (کیلوگرم)

مصرف سرانه	کل کشتار	برآورد جمعیت سال ۱۳۷۶	نیم شهر
۱۰٫۴۳	۷۸۳۷۱۱	۷۵۱۵۴	یاسوج.....
۶٫۹۲	۴۵۱۶۵	۶۵۲۳	سی سخت.....
۶٫۳۴	۲۵۲۱۴۲	۳۹۷۸۲	دمدشت.....
۴٫۵۶	۴۶۶۱۷	۱۰۲۱۴	چرام.....
۸٫۹۹	۶۵۳۸۳۷	۷۲۷۱۸	دوکنبدان.....
۲٫۴۷	۲۰۵۱۸	۸۳۰۸	باشت.....

مصرف سرانه گوشت قرمز یاسوج فقط مربوط به کشتارگاه سنتی میباشد و تولیدات کشتارگاه صنعتی به خارج از استان صادر می شود.  
 لنده و سوق فاقد کشتارگاه می باشند به همین دلیل از میزان کشتار آن اطلاعی در دست نیست.  
 به دلیل اینکه از میزان کشتار چهارماه باشت و دو ماه چرام اطلاعی در دسترس نبوده مصرف سرانه میزان واقعی را نشان نمی دهد.

مآخذ: معاونت آمار سازمان برنامه و بودجه



جدول شماره ۱۴۲- تعداد کندوها و مقدار عمل تولیدی استان در سال: ۱۳۷۶ (کیلوگرم)

جمع کندوها		کندوی مدرن		کندوی قدیمی		شهرستان
مقدار محصول	تعداد	مقدار محصول	تعداد	مقدار محصول	تعداد	
۹۸۸۰۴	۲۵۳۶۵	۹۸۱۷۴	۲۴۹۰۵	۶۳۰	۴۶۰	کل استان.....
۳۸۱۴۱	۱۷۶۰۸	۳۷۶۸۱	۱۷۲۸۵	۴۶۰	۳۲۳	بویر احمد.....
۲۶۴۸۴	۴۰۰۱	۲۶۳۱۴	۳۸۶۴	۱۷۰	۱۳۷	کبکلیوبه.....
۳۴۱۷۱	۳۷۵۶	۳۴۱۷۱	۳۷۵۶	۰	۰	کپساران.....

ماخذ: جهاد سازندگی استان.

جدول شماره ۱۴۳- تعداد، ظرفیت و تولید واحدهای پرورش مرغ کوشی استان در سال: ۱۳۷۶

درصد سهم شهرستان	مقدار تولید (کیلوگرم)	ظرفیت سالنبا (قطعه)		تعداد واحد	شهرستان
		سالانه	یک دوره		
۱۰۰	۳۹۵۳۳۱۰٫۴	۵۷۲۸۰۰۰	۱۴۳۲۰۰۰	۹۷	کل استان.....
۴۱٫۱	۱۶۲۳۰۹۵٫۵	۲۱۴۸۰۰۰	۵۳۷۰۰۰	۳۸	بویر احمد.....
۲۳٫۴	۹۲۷۴٫۷	۱۲۴۰۰۰۰	۳۱۰۰۰۰	۲۰	کبکلیوبه.....
۳۵٫۵	۱۴۰۲۸۰۷٫۹	۲۳۴۰۰۰۰	۵۸۵۰۰۰	۳۹	کپساران.....

ماخذ: جهاد سازندگی استان.

# فصل ششم

فرهنگی، مذهبی، اوقات و

کتابخانه

مسئله هبسی :

حق التصدی :

مبلغی معادل ۱۰ درصد نذور ائدر بیاضی است که اداره کل حج و اوقاف امور خیریه در قببال اعمال نظار بتبر بقیاع مستبر که برداشته به خزانه دار و کل و اریز می نماید .

حق التولیه :

مبلغی است که در قببال اعمال تولیت نسبت به موقوفه به میزان سهام تعیین شده و قفنا مه از حساب موقوفه برداشته می گردد ( اعم از مستمر فی و غیر مستمر فی ) و در صورتی که سهامی در و قفنا مه تعیین نشده باشد . طبق قانون ۱۰ درصد از در آمد خالص منظور می گردد .

حق النظاره :

مبلغی است که در قببال اعمال نظار تا و قافنسبیه موقوفه به میزان سهام تعیین شده در و قفنا مه از حساب موقوفه برداشته می گردد ( اعم از مستمر فی و غیر مستمر فی ) و در صورتی که سهامی در و قفنا مه تعیین نشده باشد . طبق قانون ۵ درصد از در آمد خالص منظور می گردد .

رقبه :

یکو احد ملکی غیر منقول را رقبه گویند . موقوفه ای ممکن است از یکیا چند بین رقبه تشکیل شده باشد .

کتاب :

بر اساس ستمریفدار افه شده از طرف سازمان یونسکو ، کتابیه مجموعه ای اطلاق می شود که اختصا عربیه موضوعی ویژه دارد و تعداد صفحات آن ۴۹ صفحه یا بیشتر است .

جدول شماره ۱۴۴ - تعداد و کنجایش نشاترو سینماهای استان به تفکیک شهرستان سال ۱۳۷۶

سینما			نکاتر		شهرستان
ظرفیت (نفر)	بخش خصوصی	بخش عمومی	جمع	تعداد سالن	
۱۳۵۰	۱	۲	۳	۰	کل استان....
۳۰۰	۰	۱	۱	۰	بویراحمد.....
۷۵۰	۱	۰	۱	۰	کبکلیویه.....
۳۰۰	۰	۱	۱	۰	* کپساران.....

\* در حال حاضر تعطیل است.

جدول شماره ۱۴۵ - فعالیتهای مرکز سمعی و بصری اداره کل فرهنگ و ارشاد اسلامی به تفکیک ماه سال ۱۳۷۶

امانت فیلم		تعداد تماشاگر	تعداد و نوع فیلم نمایش داده شده			ماه	
تعداد سازمان امانتگیرنده	فیلم و اسلاید		سینمایی	آموزشی و داستانی	مستند و نیمه مستند		
۲۰	۰۰۰	۴۶۴۰۰	۱۱۰	۳۱	۲۰	۱۶۱	کل سال
۰	۰	۱۹۰۰	۲۰	۳	۲	۲۵	فروردین....
۲	۰۰۰	۴۰۰۰	۰	۰	۱	۱	اردیبهشت...
۰	۰	۴۵۰۰	۱۰	۳	۲	۱۵	خرداد.....
۵	۰۰۰	۱۰۰۰۰	۳۰	۳	۱	۳۴	تیر.....
۱۰	۰۰۰	۷۵۰۰	۲۰	۱۰	۳	۳۳	مرداد.....
۳	۰۰۰	۲۵۰۰	۱۰	۵	۰	۱۵	شهریور.....
۰	۰	۳۰۰۰	۲	۰	۰	۲	مهر.....
۰	۰	۱۵۰۰	۲	۰	۲	۴	آبان.....
۰	۰	۱۰۰۰	۳	۰	۱	۴	آذر.....
۰	۰	۱۰۰۰	۲	۰	۳	۵	دی.....
۰	۰	۸۰۰۰	۹	۷	۳	۱۹	بهمن.....
۰	۰	۱۵۰۰	۲	۰	۲	۴	اسفند.....

ده مورد نقاشی متحرک: اردیبهشت ۳ مورد، تیر ۲ مورد، مرداد ۵ مورد

ساخته: اداره کل فرهنگ و ارشاد اسلامی

جدول شماره ۱۴۶ - فعالیتهای هنری اداره کل فرهنگ و ارشاد اسلامی به تفکیک شهرستان در سال ۱۳۷۶

قصه نویسی		خطاطی		نقاشی		شهرستان
تعداد هنرآموز	تعداد کلاس	تعداد هنرآموز	تعداد کلاس	تعداد هنرآموز	تعداد کلاس	
۱۲۵	۳	۲۱۴	۵	۱۲۵	۴	کل استان....
۶۵	۱	۸۹	۲	۶۵	۲	بویراحمد.....
۲۵	۱	۵۰	۱	۰	۰	کبکیلوبه.....
۳۵	۱	۷۵	۲	۶۰	۲	کچساران.....

انجمن نمایش که در سطح سه شهرستان فعالیت دارد تعداد اعضا بویراحمد ۹۵ نفر، کچساران ۱۲۰ نفر و کبکیلوبه ۶۸ نفر می باشد. انجمن سینمای جوان باسوج در زمینه - های عکاسی و فیلم سازی ۱۴ نفر هنرجو دارد.

جدول شماره ۱۴۷ - کتابخانه عمومی تحت پوشش اداره کل فرهنگ و ارشاد اسلامی: ۱۳۷۶

شهرستان	تعداد کتایفا	تعداد اعضا			موارد مراجعه			تعداد کتاب موجود (نسخه)	موارد کتاب امانتی
		جمع	مرد	زن	جمع	مرد	زن		
کل استان	۱۵۰	۵۱۳۲	۲۷۵۰	۲۳۷۲	۴۷۵۳۱۴	۲۶۲۴۹۱	۲۱۲۸۲۳	۷۸۸۹۷	۵۱۱۷۹۰
بویراحمد	۴	۵۳۷	۳۶۵	۱۷۲	۸۸۳۳	۶۰۶۴	۲۷۶۹	۲۸۰۴۲	۱۰۰۹۸
کبکیلوبه	۷	۳۲۸۵	۱۹۱۹	۱۳۶۶	۲۷۵۹۲۴	۱۵۴۰۲۹	۱۲۱۸۹۵	۳۱۸۱۰	۲۳۵۳۲۶
کچساران	۴	۱۳۰۰	۴۶۶	۸۳۴	۱۹۰۵۵۷	۱۰۲۳۹۸	۸۸۱۵۹	۱۹۰۴۵	۲۶۶۳۶۶

مآخذ: اداره کل فرهنگ و ارشاد اسلامی استان

جدول شماره ۱۴۸ - فعالیتهای فرهنگی و هنری کانون پرورش فکری کودکان و نوجوانان استان در سال ۱۳۷۶

نام شهرستان	تعداد مراکز فرهنگی و هنری ثابت	تعداد مراکز سیار	تعداد شرکت کنندگان در برنامه ها	تعداد کتابهای موجود	تعداد کتب امانتی	تعداد کتب برگشتی
کل استان....	۵	۲	۳۱۱۹۱	۶۲۵۸۱	۱۰۲۸۴	۹۲۵۵
بویراحمد.....	۳	۲	۱۱۳۰۲	۴۰۴۱۹	۶۸۰۵	۶۰۶۹
کبکینویه.....	۱	۰	۱۵۰۶۰	۱۳۰۵۴	۱۲۴۱	۱۱۸۸
کچساران.....	۱	۰	۵۸۲۹	۹۱۰۸	۲۲۳۸	۱۹۹۸

فعالیتهای فرهنگی شامل: داستان سرائی و روخوانی، شعرخوانی، معرفی و بررسی کتاب، جلسات بحث آزاد، نشریه و طرح دیواری، معرفی شخصیت، معرفی سرزمین، فعالیتهای هنری شامل: نمایش فیلم، نمایش تئاتر، بازدیدهای هنری، سرود خوانی، نقاشی، کاردستی و خوشنویسی، نمایش فیلم و تئاتر آمار آن در دسترس نمی باشد

ماخذ: کانون پرورش فکری کودکان و نوجوانان

جدول شماره ۱۴۹ - موقوفات و رقيات شهرستانهاي استان در سال ۱۳۷۶

تعداد رقيات				تعداد موقوفات	شهرستان
مستقل - غير متصرفي	مستقل متصرفي	مزروعي غير متصرفي	مزروعي متصرفي		
۰	۰	۱۱	۱	۱۲	کل استان .....
۰	۰	۱	۰	۱	بوير احمد .....
۰	۰	۰	۰	۰	کبکيلويه .....
۰	۰	۱۰	۱	۱۱	کچساران .....

ماخذ : مديريت اوقاف وامور خيريه استان

جدول شماره ۱۵۰ - تعداد عجاج و ديكرزوار خارج از كشور استان در سال ۱۳۷۶

سايير (سوريه)			حج عمره			حج تمتع			شهرستان
زن	مرد	جمع	زن	مرد	جمع	زن	مرد	جمع	
۹۴	۲۲۶	۳۲۰	۸۲	۱۹۸	۲۸۰	۴۰	۸۰	۱۲۰	کل استان
۴۶	۸۵	۱۳۱	۲۹	۸۱	۱۱۰	۱۵	۲۶	۴۱	بوير احمد ..
۱۲	۶۹	۸۱	۲۷	۴۱	۶۸	۴	۱۵	۱۹	کبکيلويه ..
۳۶	۷۲	۱۰۸	۲۶	۷۶	۱۰۲	۲۱	۳۹	۶۰	کچساران ..

ماخذ : مديريت حج وزيارت استان

جدول شماره ۱۵۱ - هزینه های امور خيريه و اوقاف شهرستانهای استان سال ۱۳۷۶ (هزارريال)


شهرستان	جمع	عمرانی	اجتماعی	بهداشتی	مذهبی
کل استان.....	۲۹۰۰۰۰۰۰	۱۸۵۰۰۰۰۰	۱۵۰۰۰۰۰	۵۰۰۰۰۰۰	۴۰۰۰۰۰۰
بوير احمد.....	۱۰۰۰۰۰۰۰	.	۵۰۰۰۰۰۰	.	۵۰۰۰۰۰۰
کبکيلويه.....	.	.	.	.	.
کچساران.....	۲۸۰۰۰۰۰۰	۱۸۵۰۰۰۰۰	۱۰۰۰۰۰۰۰	۵۰۰۰۰۰۰	۳۵۰۰۰۰۰۰

جدول شماره ۱۵۱ - هزینه های امور خيريه .....(دنباله) (هزارريال)

شهرستان	کمکهای انجام شده			بقياع متبرکه
	پرورشگاهها	معلمين	طلابومدرسين	
کل استان.....	.	۷۳۰۰۰۰۰	.	۸۹۲۰۰۰۰۰۰
بوير احمد.....	.	۵۰۰۰۰۰۰	.	۱۹۲۰۰۰۰۰۰
کبکيلويه.....	.	.	.	۵۰۰۰۰۰۰۰
کچساران.....	.	۲۳۰۰۰۰۰	.	۶۵۰۰۰۰۰۰۰


ماخذ : مدیریت اوقاف و امور خيريه استان





# فصل هفتم

## صنعت و معدن



ارز شرافزوده :

عبارت است از ارزشستانده های منتهای ارزش داده ها .

ارز شتولید :

عبارت است از ارزش کالاهای تولید شده به قیمتتولید کننده ، قیمتتولید کننده شامل قیمتکالای تولیدی کارگزار گناه به اضافه مالیات غیر مستقیم و عوارض محصول نهایی کمکهای دولت (سوبسید) است .

ارز شداده ها :

عبارت است از ارزش مواد خام و اولیه ، ابزار و لوازم و ملزومات کم دوام مصرف شده ، ارزش سوخت مصرف شده ، ارزش آب و برق خریداری شده ، پرداختی با بابت خدمات صنعتی و ارزش خرید کالاهایی که بدون تغییر شکل به فروش رسیده اند .

ارز شستانده ها :

عبارت است از ارزش کالاهای تولید شده ، دریافتی با بستن میموراه اندازی کالاهای تولید شده ، دریافتی با بستن خدمات صنعتی ، تغییرات ارزش موجودی کالاهای در جریان ساخت و ارزش فروش و شکاناهایی که بدون تغییر شکل به فروش رسیده اند .

اموال سرمایه ای :

کلیه وسایل و تجهیزات اثباتی که برای انجام فعالیتهای تولیدی یا ایجاد خدمت بکار گرفته شده و عمر مفید آنها از یکسال بیشتر باشد . اموال سرمایه ای ، شامل ماشین آلات تولید و تجهیزات اتنیر و ، وسائل کسار بادوام ، لوازم و تجهیزات اتادازی ، وسائل نقلیه ، زمین و ساختمان است .

پروانه بهره برداری :

مجوزی است که واحد تولیدی پس از موافقت در تولید آزمايشی محصول موفق به دریافت پروانه بهره برداری می شود و به دنبال آن فعالیت خود را آغاز می کند .

## جسوا از تاسیس:

مجوز اولیه ای است که کارگاه جهت احداث واحد صنعتی دریافت می‌کند.

## تغییرات اموال سرمایه ای:

عبارت است از تغییرات ایجاد شده در ارزش موجودی اموال سرمایه ای (خرید اموال سرمایه ای یا فروختن تمام یا قسمتی از اموال سرمایه ای موجود) طی دوره آماري.

## خدمات صنعتی:

عبارت است از کارهای کنترالی، تعمیرات جزئی ساختمان، ماشین آلات و سایر نقلیه

## خدمات غیر صنعتی:

عبارت است از اجاره ساختمان و ماشین آلات، ارتقاء طب بیمه های تجاری.

## سرمایه ثابت:

عبارت است از مجموع ارزش زمین، ساختمان و محوطه سازی، هزینه های قبل از بهره برداری، دانش فنی و مهندسی، ماشین آلات و تجهیزات اتمتیک گاه و کنترل کیفی، ماشین آلات حمل و نقل و سایر نقلیه، تاسیسات عمومی، هزینه نصب و راه اندازی ماشین آلات تولید. پنج درصد قیمت ماشین آلات و تجهیزات اتمتیک گاه، هزینه نصب تاسیسات و سایر ادااری.

## سرمایه در گردش:

عبارت است از مجموع هزینه های تامین قطعات مواد مورد نیاز برای تولید و بسته بندی محصول، حقوق و بیمه کارکنان، بیمه کارخانه، هزینه اشغال انرژی، هزینه های فروش و سایر هزینه های جاری که در مدار قلم فوق در بر می‌گیرد.

XXXXXXXXXXXXXXXX

جدول شماره ۱۵۲ - تعداد و اشتغال مجوزهای صنعتی به تفکیک شهرستان تا پایان ۱۳۷۶

نام شهرستان	تعداد			اشتغال		
	جواز تاسیس	واحد های فعال	جمع	جواز تاسیس	واحد های فعال	جمع
جمع	۲۱۶	۱۸۲	۳۹۸	۶۱۳۲	۲۳۳۹	۸۶۷۱
بویراحمد	۱۵۲	۱۱۵	۲۶۷	۴۷۷۰	۱۷۱۱	۶۴۸۱
کبکلوپه	۳۷	۳۴	۷۱	۶۹۵	۲۶۸	۹۶۳
کچساران	۲۷	۳۳	۶۰	۶۶۷	۳۶۰	۱۰۲۷

جدول شماره ۱۵۳ - وضعیت عملکرد اداره کل صنایع در سال ۱۳۷۶ (هزارریال)

نوع صنعت	جواز تاسیس		پروانه بهره برداری	
	تعداد	سرمایه گذاری ثابت	تعداد	سرمایه گذاری ثابت
جمع	۶۵	۱۴۳۰۷۸۸۱۰	۱۹	۳۲۲۴۹۹۹۴
غذایی و دارویی	۱۶	۷۸۶۷۱۱۰	۳	۲۲۸۸۱۰۰۰
نساجی و چرم	۹	۹۱۶۰۵۷۰۰	۲	۱۲۱۰۰۰
صنایع چوب	۲	۷۹۳۰۰۰	۱	۳۳۶۵۰۰
تولید کاغذ و محصولات چاپ	۳	۳۱۷۱۷۵۰	۱	۹۹۹۰۰۰
محصولات شیمیایی	۱۰	۱۳۹۲۳۰۷۰	۵	۵۳۵۹۳۷۴
کانی غیر فلزی	۱۶	۱۷۲۵۴۷۲۰	۴	۴۴۰۰۰۰
کانی فلزی	۵	۵۶۱۳۳۰۰	۳	۲۱۱۳۱۲۰
برق	۳	۲۵۲۳۹۶۰	۰	۰
ماشین سازی و ساخت تجهیزات	۱	۲۹۶۲۰۰	۰	۰

مآخذ: اداره کل صنایع استان

جدول شماره ۱۵۴ - تعداد مجوزهای صادره مدیریت صنایع روستایی جهادیه تفکیک نوع صنعت طی سال ۱۳۷۶

به بهره برداری رسیده	کارت شناسایی	پروانه بهره برداری	سرمایه گذاری ثابت (هزار ریال)	تعداد موافقت اصولی	گروه های صنعت
۱۷	۵۱۱	۹	۳۵۰۹۶۳۸	۱۲	جمع.....
۴	۸	۳	۶۶۱۵۰۰	۵	غذایی.....
۳	۰	۱	۳۸۲۸۳۵	۲	شیمیایی و سلولزی
۲	۱	۲	۱۱۳۶۸۲۳	۲	نساجی و چرم...
۴	۲	۲	۱۷۵۵۰۰	۱	کانی غیر فلزی..
۱	۰	۱	۰	۰	صنایع فلزی.....
۳	۵۰۰	۰	۱۶۲۹۸۰	۲	صنایع دستی.....

جدول شماره ۱۵۵ - تعداد موافقت های اصولی صادره توسط مدیریت صنایع روستایی جهاد سازندگی استان طی سال ۱۳۷۶

شهرستان			اشغال (نفر)	سایه گذاری ثابت (هزار ریال)	تعداد موافقت اصولی	گروه های صنعت
کچساران	کبکيلويه	بوير احمد				
۱	۱	۱۰	۱۶۳	۳۵۰۹۶۳۸	۱۲	جمع کل
۰	۰	۵	۱۵	۶۶۱۵۰۰	۵	صنایع غذایی..
۰	۱	۱	۳۷	۱۱۳۶۸۲۳	۲	صنایع نساجی..
۱	۰	۱	۱۸	۳۸۲۸۳۵	۲	شیمیایی.....
۰	۰	۱	۱۰	۱۷۵۵۰۰	۱	کانی غیر فلزی..
۰	۰	۰	۰	۰	۰	کانی فلزی.....
۰	۰	۲	۸۳	۱۶۲۹۸۰	۲	صنایع دستی...

ماخذ: سازمان جهاد سازندگی استان - مدیریت صنایع روستایی

جدول شماره ۱۵۶ - مقدار و ارزش تولیدات (شامل کلیم، کبک، کچمه، قالی) اداره صنایع - دستی استان طی سالهای ۱۳۷۶ - ۱۳۶۵

سال	مساحت (مترمربع)	وزن تولیدات (کیلوگرم)	تعداد تخته	ارزش تولیدات (ریال)
۱۳۶۵	۴۴۵۲	۹۳۴۷ر۰	۱۸۸۵	۲۸۰۱۸۷۶۱
۱۳۶۶	۴۴۲۷	۷۵۲۶ر۰	۲۳۸۳	۴۵۶۰۳۰۷۵
۱۳۶۷	۳۳۷۵	۴۵۶۳ر۴	۲۱۳۹	۳۷۱۳۴۸۲۰
۱۳۶۸	۳۴۱۰	۵۲۲۳ر۰	۲۱۳۴	۵۷۰۷۲۱۹۰
۱۳۶۹	۲۹۳۰	۵۰۲۳ر۰	۱۶۸۷	۶۹۵۹۷۵۳۰
۱۳۷۰	۲۰۷۵	۳۶۸۰ر۰	۱۳۰۸	۴۹۹۳۱۰۶۰
۱۳۷۱	۵۹۷۶	۱۳۸۳۸ر۰	۳۲۰۸	۲۴۰۵۰۰۰۰۰
۱۳۷۲	۹۱۱۷	۷۳۵۸۶ر۷	۳۹۱۳	۵۲۶۵۸۳۵۳۰
۱۳۷۳	۱۸۰۱۳	۶۶۸۶۹ر۰	۸۰۲۸	۱۲۶۴۲۳۹۲۵۰
۱۳۷۴	۱۹۹۸۱	۷۳۴۸۷ر۶	۱۰۳۴۸	۲۱۵۴۴۳۳۰۸۵
۱۳۷۵	۸۹۵۵	۵۴۹۰۱ر۰	۴۱۲۳	۱۱۷۰۸۷۶۸۱۸
۱۳۷۶	۲۸۴۴ر۴	۱۱۸۳۶ر۵	۱۴۶۴	۵۱۱۲۷۱۸۰۰

ساخت : اداره صنایع دستی استان

جدول شماره ۱۵۷ - مقدار و ارزش تولیدات (شامل کلیم، کبک، قالی) اداره صنایع دستی استان در سال ۱۳۷۶

نوع صنایع دستی	مساحت (مترمربع)	وزن تولیدات (کیلوگرم)	تعداد تخته	ارزش تولیدات (ریال)
جمع کل	۲۸۴۴ر۴	۱۱۸۳۶ر۵	۱۴۶۴	۵۱۱۲۷۱۸۰۰
قالی	۲۲۶ر۵	۷۸۷ر۷	۱۴۲	۸۵۳۹۰۵۰۰
کلیم	۱۳۵۸ر۴	۴۱۶۹ر۵	۷۶۸	۱۱۴۷۸۴۸۰۰
کبک	۱۲۵۹ر۵	۸۸۷۹ر۳	۵۵۴	۳۱۱۰۹۶۵۰۰

ساخت : اداره صنایع دستی استان



جدول شماره ۱۵۸ - مشخصات معادن فعال استان در سال ۱۳۷۶

ارزش (هزارریال)	میزان استخراج (تن)	میزان ذخیره (تن)		میزان سرمایه گذاری (هزارریال)	نام و نوع ماده معدنی
		احتمالی	قطعی		
۹۹۰۰	۹۰۰	۳۰۰۰۰۰	۰۰۰	۶۰۰۰۰	سنگ گچ سرکچینه .....
۴۴۰۰۰	۴۰۰۰	۵۰۰۰۰۰	۰۰۰	۷۰۰۰۰	==== جاورده .....
۵۵۰۰۰	۵۰۰۰	۵۰۰۰۰۰	۰۰۰	۱۴۰۰۰۰	==== قلمه رژیسی .....
۱۹۲۰۰	۱۶۰۰	۵۰۰۰۰۰	۰۰۰	۶۰۰۰۰	==== مال آخوند .....
۳۷۸۰۰	۳۱۵۰	۵۰۰۰۰۰	۰۰۰	۶۰۰۰۰	==== چهاربیشه .....
۳۹۰۰۰	۳۲۵۰	۵۰۰۰۰۰	۰۰۰	۷۰۰۰۰	==== دره لبک .....
۲۴۰۰۰	۲۰۰۰	۴۴۰۰۰۰	۰۰۰	۷۰۰۰۰	==== سر سفید .....
۱۸۰۰۰	۱۵۰۰	۱۴۸۵۰۰	۰۰۰	۸۰۰۰۰	==== برم مرغابی .....
۲۵۳۵۰۰	۱۹۵۰۰	۳۵۰۰۰۰	۰۰۰	۵۰۰۰۰	==== امیرآباد .....
۶۰۰۰۰	۵۰۰۰	۷۶۲۰۰۰	۰۰۰	۹۰۰۰۰	==== کچکوب .....
۳۰۰۰۰	۲۵۰۰	۸۰۰۰۰۰	۰۰۰	۵۰۰۰۰	==== بردیان .....
۶۰۰۰۰	۵۰۰۰	۴۴۰۰۰۰	۰۰۰	۶۰۰۰۰	==== رادک .....
۱۷۱۳۵۰۰	۴۲۵۰۰	۶۰۰۰۰۰۰	۰۰۰	۱۵۰۰۰۰	==== شمس عرب .....
۶۷۱۰۰	۶۱۰۰	۴۹۲۸۰۰۰	۰۰۰	۷۵۰۰۰	==== پشت کچ .....
۳۹۰۰۰	۳۰۰۰	۱۰۰۰۰۰۰	۰۰۰	۷۰۰۰۰	==== بید پسه .....
۱۳۵۰۰۰	۱۳۵۰۰	۹۰۰۰۰۰۰	۰۰۰	۲۰۰۰۰	سنگ لاشه و مالون سفید
۱۵۴۰۰۰	۱۴۰۰۰	۱۱۰۰۰۰۰	۰۰۰	۱۰۰۰۰۰	==== ده برآفتاب .....
۱۱۵۵۰۰	۳۸۵۰	۳۰۰۰۰۰۰	۰۰۰	۸۰۰۰۰۰	مرمریت چهارراه یک .....
۲۱۲۸۰۰۰	۴۰۰۰	۱۴۰۰۰۰۰	۰۰۰	۶۰۰۰۰۰	مرمریت کل سید محمد .....
۳۰۰۰۰۰	۱۰۰۰۰	۰۰۰	۳۵۰۰۰۰	۱۵۰۰۰۰۰	مرمریت کت سیاه ۲ .....
۴۰۲۰۰	۳۳۵۰	۲۰۰۰۰۰۰	۰۰۰	۶۰۰۰۰	سنگ گچ دشت مازه .....

ماخذ : اداره کل معادن و فلزات استان

جدول شماره ۱۵۸ - مشخصات معادن فعال استان.....(دنیاله)

ارزش (هزارریال)	میزان استخراج (تن)	میزان ذخیره (تن)		میزان سرمایه گذاری (هزارریال)	نام و نوع ماده معدنی
		احتمالی	قطعی		
۲۰۰۰۰۰	۲۰۰۰۰	۲۲۵۰۰۰۰۰	۰۰۰	۱۲۰۰۰۰	سنگ لاشه و مالون غیرآباد
۱۴۵۰۰۰	۱۴۵۰۰	۱۵۰۰۰۰۰	۰۰۰	۱۵۰۰۰۰	==== دوسلیمان .....
۱۵۲۹۰۰	۱۳۹۰۰	۲۰۰۰۰۰۰	۰۰۰	۵۰۰۰۰۰	==== لی بچک .....
۳۸۵۰۰۰	۳۵۰۰۰	۶۶۰۰۰۰۰	۰۰۰	۱۰۰۰۰۰۰	==== آبریکان .....
۶۰۵۰۰۰	۵۵۰۰۰	۱۰۶۰۰۰۰۰	۰۰۰	۸۰۰۰۰۰	==== سراب خمزان .....
۷۷۰۰۰۰	۷۰۰۰۰	۳۴۰۰۰۰۰	۰۰۰	۱۰۰۰۰۰۰	==== سرسپیدار .....
۱۳۲۰۰۰۰	۱۲۰۰۰۰	۸۰۰۰۰۰۰	۰۰۰	۱۲۰۰۰۰۰	==== سرچارمه .....
۲۷۵۰۰۰۰	۲۵۰۰۰۰	۱۰۰۰۰۰۰۰	۰۰۰	۴۰۰۰۰۰۰	==== مله شوره .....
۵۸۰۰۰۰۰	۵۸۰۰۰۰	۲۸۳۵۰۰۰۰	۰۰۰	۲۰۰۰۰۰۰	==== باباکلان .....
۴۵۰۰۰۰۰	۴۵۰۰۰۰	۱۱۶۷۰۰۰۰	۰۰۰	۲۰۰۰۰۰۰	==== دوپشته قطعه ۲ ..
۱۸۰۰۰۰۰	۱۵۰۰۰۰	۶۵۰۰۰۰۰	۰۰۰	۵۰۰۰۰۰۰	==== دوپشته قطعه ۱ ..
۱۲۰۰۰۰۰	۱۲۰۰۰۰	۴۰۵۰۰۰۰	۰۰۰	۱۳۰۰۰۰۰	==== آتشگاه لنده ..
۱۳۱۰۰۰۰	۱۲۰۰۰۰	۶۱۵۰۰۰۰	۰۰۰	۱۲۰۰۰۰۰	سنگ لاشه آحکی سربیشه - چنارستان
۴۰۰۰۰۰۰	۲۰۰۰۰۰	۰۰۰	۰۰۰	۲۳۰۰۰۰۰	نمک آبی سبک کاکان ..
۸۴۵۰۰۰۰	۶۵۰۰۰۰	۲۵۰۰۰۰۰۰	۰۰۰	۷۰۰۰۰۰۰	سنگ لاشه جونک .....
۶۶۰۰۰۰۰	۶۶۰۰۰۰	۵۰۰۰۰۰۰۰	۰۰۰	۲۰۰۰۰۰۰	سنگ لاشه دمچنار .....
۴۴۰۰۰۰۰	۴۰۰۰۰۰	۶۵۰۰۰۰۰۰	۰۰۰	۱۰۰۰۰۰۰	==== چشمه دزک .....
۳۹۰۰۰۰۰	۳۰۰۰۰۰	۲۰۰۰۰۰۰۰	۰۰۰	۲۰۰۰۰۰۰	سنگ گچ بشت آباد .....
۴۶۷۵۰۰۰	۴۲۵۰۰۰	۲۰۰۰۰۰۰۰	۰۰۰	۳۰۰۰۰۰۰	سنگ گچ چغل تراب .....
۲۴۸۰۰۰۰۰	۶۲۰۰۰۰	۱۶۰۰۰۰۰۰	۰۰۰	۲۰۰۰۰۰۰	سلسنتین کودبن .....

مأخذ : اداره کل معادن و فلزات استان

جدول شماره ۱۵۹ - سرمایه گذاری در بخش اکتشافات . سال ۱۳۷۶

شماره وردیف	نام ونوع ماده معدنی	میزان سرمایهگذاری هزارریال	بخش خصوصی وتعاونی	بخشدولتی
۱	طرح مطالعه خاک صنعتی در در منطقه کچساران	۳۸۵۰۰		*
۲	مطالعه و پی جوئی مسمتین درپالشمال تاقدیس بنگستان	۱۷۰۰۰۰		*

ماخذ : اداره کل معادن و فلزات استان

جدول شماره ۱۶۰ - نیروی انسانی شاغل در کانسارهای استان در سال ۱۳۷۶

نام ونوع ماده معدنی	مهندس معدن	تکنسین	کارگر ماهر	کارگر ساده	سایر ودفتری	جمع
سنگ گچ سرکچینه .....	۰	۰	۰	۲	۱	۳
==== جاورده .....	۰	۰	۲	۱	۱	۴
==== قلعه رئیس .....	۰	۰	۳	۳	۱	۷
==== مال آخوند .....	۰	۰	۲	۲	۱	۵
==== چغل تراب .....	۰	۰	۱	۰	۰	۱
==== دره لبک .....	۰	۰	۳	۳	۱	۷
==== چهار بیشه .....	۰	۰	۳	۲	۱	۶
==== برم مرغابی .....	۰	۰	۲	۲	۱	۵
==== امیرآباد .....	۱	۱	۳	۲	۱	۸
==== کچکوب .....	۰	۰	۲	۲	۱	۵
==== بردیان .....	۰	۰	۲	۳	۱	۶
==== رادک .....	۰	۰	۲	۳	۱	۶
==== شمس عرب .....	۰	۱	۱۰	۴	۲	۱۷
==== پشت گچ .....	۰	۰	۲	۱	۱	۴
==== بید په .....	۰	۰	۲	۳	۲	۷
سنگ لاشه و مالون سفان	۰	۰	۱۰	۸	۲	۲۰
==== ده برآفتاب .....	۰	۰	۳	۴	۱	۸
==== سراب خمزان .....	۰	۰	۱	۵	۱	۷
==== دوپشته قلعه ا .....	۰	۰	۱	۲	۱	۴
مرمربت کت سیاه .....	۱	۱	۱۰	۴	۲	۱۸
سنگ گچ برشت آباد .....	۰	۰	۲	۳	۱	۶

ماخذ : اداره کل معادن و فلزات استان

جدول شماره ۱۶۰ - نیروی انسانی شاغل در کانسارهای..... سال ۱۳۷۶

نام و نوع ماده معدنی	مهندس معدن	تکنسین	کارگر ماهر	کارگر ساده	سایر و دفتری	جمع
سنگ لاشه و سالون خیرآباد	۰	۰	۸	۸	۲	۱۸
===== دوسلیمان .....	۰	۰	۴	۳	۱	۸
===== دلی بیگ .....	۰	۰	۸	۵	۲	۱۵
===== آبریکان .....	۰	۰	۲	۳	۲	۷
===== سرسپیدار .....	۰	۰	۳	۲	۱	۶
===== باباکلان .....	۰	۰	۳	۲	۱	۶
===== سرچارمه .....	۰	۰	۴	۲	۲	۸
===== مله شوره .....	۰	۰	۰	۱	۱	۲
===== جونک .....	۱	۰	۲	۸	۲	۱۳
===== دوپشته قطعه ۲ ..	۰	۰	۲	۲	۱	۵
===== دمچنار .....	۰	۰	۰	۱	۱	۲
===== آتشگاه لنده ...	۰	۰	۳	۲	۲	۷
سنگ لاشه آهکی سرپیشه - چنارستان	۰	۰	۲	۳	۱	۶
نمک آبی سبک کاکان ...	۰	۱	۲	۵	۲	۱۰
سنگ لاشه چشمه دزک .....	۱	۱	۳	۳	۲	۱۰
مرمریت چهارراه یک .....	۰	۱	۲	۲	۱	۶
مرمریت کل سید محمد ...	۰	۰	۲	۳	۱	۶
سنگ گچ سرسفید لیکن .....	۰	۰	۲	۳	۱	۶
===== دشت مازه .....	۰	۰	۳	۳	۱	۷
سلسنتین گودین .....	۱	۰	۱	۳	۱	۶

مآخذ : اداره کل معادن و فلزات استان

# فصل هشتم

## شرکتهای تعاونی

جدول شماره ۱۶۱ - شرکت‌های تعاونی روستایی موجود در استان در سال ۱۳۷۶  
مبالغ به هزار ریال

ذخیره قانونی	مانده بدهی	وام پرداختی		سرمایه	اعضاء (نفر)	تعداد شرکت	شهرستان
		مبلغ	تعداد				
۶۰۸۳۳۷	۲۴۷۴۶۵۰	۳۴۳۲۶۳۰	۹۰۱۷	۲۴۳۷۲۹۰	۵۷۳۷۴	۳۳	کل استان
۲۶۶۹۴۲	۷۶۹۱۰۵	۱۰۵۰۰۰۰	۲۷۳۱	۹۶۳۳۰	۲۵۱۰۹	۱۱	بویر احمد ...
۲۰۳۵۸۴	۱۵۹۸۳۴۲	۶۵۰۰۰۰	۲۵۴۶	۸۱۹۱۷۰	۲۳۸۳۷	۱۴	کبکلیوبه ...
۱۳۷۸۱۱	۱۰۷۲۰۳	۱۷۳۲۶۳۰	۳۷۴۰	۶۵۴۷۹۰	۸۴۲۸	۸	کچساران ...

جدول شماره ۱۶۲ - مقدار گندم مازاد خریداری شده استان به تفکیک شهرستان در سالهای ۷۶ - ۱۳۷۵

سال ۱۳۷۶		سال ۱۳۷۵		شهرستان
ارزش (ریال)	مقدار گندم (کیلو گرم)	ارزش (ریال)	مقدار گندم (کیلو گرم)	
۹۷۴۶۶۹۳۶۲۰	۱۹۲۹۸۱۰۰	۱۰۰۳۴۰۳۲۰۹۸	۲۲۸۹۳۴۴۰	کل استان
۵۰۳۸۶۳۴۴۴۰	۹۸۸۰۳۶۰	۲۶۸۹۲۸۴۸۶۰	۶۱۴۴۵۸۰	بویر احمد ....
۱۴۶۱۹۲۶۰۷۰	۳۰۳۰۰۶۰	۲۵۲۷۹۰۳۸۵۹	۵۶۹۲۳۲۰	کبکلیوبه ....
۳۲۴۶۱۳۳۱۱۰	۶۳۸۷۶۸۰	۴۸۱۶۸۳۳۷۹	۱۱۰۵۶۵۴۰	کچساران ....

ماخذ: سازمان تعاون روستایی استان

جدول شماره ۱۶۳ - فروش انواع کود شیمیایی طی سالهای مختلف در استان (تن)

سال	جمع	اوره	نیترات آمونیم	سولفات آمونیم	فسفات آمونیم تریپل	سولفات پتاس	سوپر فسفات تریپل
۱۳۷۱	۲۰۵۶۹	۱۳۱۳۴	۰	۹۰	۶۸۵۷	۴۸۸	۰
۱۳۷۲	۹۸۹۱	۴۰۹۵	۰	۱۱۵	۵۵۶۱	۱۴۰	۰
۱۳۷۳	۱۴۵۳۲	۷۰۹۹	۰	۰	۷۳۵۲	۸۱	۰
۱۳۷۴	۱۰۶۷۹	۳۶۱۲	۰	۰	۷۰۶۷	۰	۰
۱۳۷۵	۱۱۱۴۰	۵۵۰۰	۳۲۴	۰	۳۳۰۱	۰	۲۰۱۵
۱۳۷۶	۱۵۲۰۹۵	۱۰۰۸۷	۱	۰	۱۲۷۰	۱۵۵	۳۸۳۶

جدول شماره ۱۶۴ - توزیع انواع سموم دفع آفات نباتی طی سالهای مختلف (کیلو لیتر)

نوع سم	۱۳۷۴	۱۳۷۵	۱۳۷۶
علف کش.....	۲۳۴۹	۵۶۰۰	۸۴۲۷
قارچ کش.....	۶۷۰	۲۳۰۰	۴۴۰
حشره کش.....	۱۶۸۵	۴۱۰۰	۷۱۱۰
کنه کش.....	۲۱۲	۵۵۸	۳۰۰
سکوترون و تری پلکس.....	۷۰۰۰۰	-	۰

ماخذ : سازمان تعاون روستایی استان



تعاون

جدول شماره ۱۶۵ - مشخصات عمده شرکتهای تعاونی فعال تحت پوشش اداره کل تعاون در سال ۱۳۷۶

شهرستان	جمع شرکتهای	تعداد اعضاء	سرمایه (هزارریال)	شاغلین حقوق بگیر
کل استان.....	۳۲۵	۳۶۱۹۴	۴۶۲۲۵۶۳٫۲	۱۲۳۹
بویراحمد.....	۱۸۵	۱۹۰۹۸	۲۴۱۸۳۴۴٫۲	۷۴۵
کبکلوپه.....	۵۶	۶۱۴۰	۹۱۸۰۵۵	۹۳
کچساران.....	۸۴	۱۰۹۵۶	۱۲۸۶۱۶۴	۵۰۱

جدول شماره ۱۶۶ - مشخصات عمده شرکتهای تعاونی در دست اجرا تحت پوشش اداره کل تعاون در سال ۱۳۷۶

شهرستان	جمع شرکتهای	تعداد اعضاء	سرمایه (هزارریال)	شاغلین حقوق بگیر
کل استان.....	۱۶۶	۵۰۷۶	۱۴۰۰۲۷۱۳	۷۷۴
بویراحمد.....	۹۱	۱۶۱۲	۹۷۵۲۴۵۰	۵۲۴
کبکلوپه.....	۲۲	۲۰۱	۹۷۷۳۶۰	۷۱
کچساران.....	۵۳	۳۲۶۳	۱۴۷۲۹۰۳	۷۹

جدول شماره ۱۶۷ - مشخصات عمده شرکتهای تعاونی غیرفعال تحت پوشش اداره کل تعاون در سال ۱۳۷۶

شهرستان	جمع شرکتهای	تعداد اعضاء	سرمایه (هزارریال)	شاغلین حقوق بگیر
کل استان.....	۸۴	۲۱۸۷	۱۷۴۷۴۶	۸۹
بویراحمد.....	۴۵	۱۵۹۲	۹۶۹۷۶	۷۷
کبکلوپه.....	۱۶	۲۶۲	۴۴۴۴۰	۰
کچساران.....	۲۳	۳۳۳	۳۳۳۳۰	۱۲

ساخت : اداره کل تعاون استان

جدول شماره ۱۶۸ - آمارکلان شرکتهای تعاونی فعال تحت پوشش اداره کل تعاون استان در شهرستان بویراحمد سال ۱۳۷۶

شاملین حقوقی بگیر	سرمایه (هزارریال)	تعداد اعضا	جمع شرکتها	نسام بخش
۶۴۵	۲۴۱۸۳۴۴٫۲	۱۹۰۹۸	۱۸۵	جمع کل.....
۲۲۴	۳۳۷۹۹۰	۶۴۲	۲۹	کشاورزی.....
۱۸۷	۶۴۱۳۵۰	۳۴۹	۳۲	صنعتی.....
۲۸	۱۳۸۰۰	۹۳	۱۳	عمرانی.....
۷	۴۳۴۲۰	۶۷	۹	معدنی.....
۲۹	۲۶۱۴۵۰	۱۱۱	۱۲	خدماتی.....
۴	۱۹۱۶۰۸	۳۹۰۸	۳۲	مسکن.....
۱۲	۱۲۳۲۵	۶۰۶	۳	فروش دستیاف.....
۰	۸۵۰۰	۲۷۵	۱	تامین نیاز تولیدکننده
۹	۷۳۵۷۹۴	۱۰۸۱۹	۳۱	تامین نیاز مصرف کننده
۱۴۵	۳۲۲۳۳	۲۴۰	۴	اعتبار.....
۰	۱۴۶۴۱۸	۱۲۳	۴	حمل و نقل.....
۰	۰	۰	۰	چند منظوره.....
۰	۳۴۵۷	۱۸۵۵	۱۵	مصرف آموزشی.....

مأخذ: اداره کل تعاون استان

جدول شماره ۱۶۹ - آمارکلان شرکتهای تعاونی فعال تحت پوشش اداره کل تعاون استان در شهرستان کبکلیوبه سال ۱۳۷۶

شاملین حقوق بگیر	سرمایه (هزارریال)	تعداد اعضاء	جمع شرکتهای	نوع بخش
۹۳	۹۱۸.۵۵	۶۱۴۰	۵۶	جمع کل.....
۷	۶.۳۵۰	۵۶	۸	کشاورزی.....
۵۱	۲.۶۱۵۰	۱۶۵	۲۳	صنعتی.....
۷	۳.۰۰۰	۲۱	۳	عمرانی.....
۰	۲۳۱۵۰۰	۵۳	۵	معدنی.....
۰	۱۵۰.۰۰۰	۷	۱	خدماتی.....
۰	۱۴۱۳۰	۱۳۰۱	۵	مسکن.....
۰	۰	۰	۰	فروش دستیاف.....
۷	۲۴۰۰۰	۹۲	۱	تامین نیاز تولیدکننده
۶	۸.۴۲۵	۴۴۳۰	۹	تامین نیاز مصرف کننده
۰	۰	۰	۰	اعتبار.....
۱۵	۱۴۸۵۰۰	۱۵	۱	حمل و نقل.....
۰	۰	۰	۰	چند منظوره.....
۰	۰	۰	۰	مصرف آموزشی.....

ساخته: اداره کل تعاون استان

جدول شماره ۱۷۰ - آمارکلان شرکتهای تعاونی فعال تحت پوشش اداره کل تعاون استان در شهرستان کپساران سال ۱۳۷۶

شاملین حقوق بگیر	سرمایه (هزارریال)	تعداد اعضا	جمع شرکتهای	نام بخش
۵۰۱	۱۲۸۶۱۶۴	۱۰۹۵۶	۸۴	جمع کل .....
۳۰	۳۱۶۰۹۲	۱۲۹	۱۸	کشاورزی .....
۹۶	۶۳۱۰۰۰	۱۴۵	۱۸	صنعتی .....
۸۰	۱۵۰۰۰	۸۵	۱۲	عمرانی .....
۵	۲۲۰۰۰	۱۴	۲	معدنی .....
۷	۱۰۵۴۰	۶۰	۵	خدماتی .....
۲۸۲	۱۲۹۸۷۰	۵۳۳۲	۱۲	مسکن .....
۰	۸۲۶۰	۳۱۴	۳	فروش دستیاف .....
۰	۰	۰	۰	تامین نیاز تولیدکننده
۰	۱۴۴۳۵۲	۴۷۸۹	۱۲	تامین نیاز مصرف کننده
۰	۰	۰	۰	اعتبار .....
۱	۹۰۵۰	۸۸	۲	حمل و نقل .....
۰	۰	۰	۰	چند منظوره .....
۰	۰	۰	۰	مصرف آموزشگاهی .....

ماخذ: اداره کل تعاون استان

جدول شماره ۱۷۱ - آمارکلان شرکتهای تعاونی در دست اجرا تحت پوشش اداره کل تعاون استان در شهرستان بویراحمد سال ۱۳۷۶

نام بخش	جمع شرکتهای	تعداد اعضاء	سرمایه (هزارریال)	شاغلین حقوق بگیر
جمع کل.....	۹۱	۱۶۱۲	۹۷۵۲۴۵۰	۵۲۴
کشاورزی.....	۲۶	۲۲۴	۱۵۵۱۹۹۰	۱۰۷
صنعتی.....	۳۲	۵۵۰	۴۹۴۵۲۲۰	۲۹۴
عمرانی.....	۰	۰	۰	۰
معدنی.....	۶	۴۵	۳۲۰۵۰۰	۲۴
خدماتی.....	۱۰	۸۶	۱۵۷۱۳۰۰	۱۴
مسکن.....	۱	۲۶	۷۸۰۰۰	۰
فروش دستباف.....	۲	۵۲	۷۳۰۰۰	۴۵
تامین نیاز تولیدکننده	۰	۰	۰	۰
تامین نیاز مصرف کننده	۰	۰	۰	۰
اعتبار.....	۰	۰	۰	۰
حمل و نقل.....	۹	۷۷	۱۱۱۸۵۰۰	۳۳
چند منظوره.....	۵	۵۵۲	۹۳۹۴۰	۷
مصرف آموزشگاهی.....	۰	۰	۰	۰

ماخذ: اداره کل تعاون استان

جدول شماره ۱۷۲ - آمارکلان شرکتهای تعاونی در دست اجرا تحت پوشش اداره کل تعاون استان در شهرستان کبکلوپه سال ۱۳۷۶

نام بخش	جمع شرکتهای	تعداد اعضاء	سرمایه (هزارریال)	شاغلین حقوق بگیر
جمع کل.....	۲۲	۲۰۱	۹۷۷۳۶۰	۷۱
کشاورزی.....	۴	۳۲	۱۲۸۵۰۰	۱۵
صنعتی.....	۸	۷۷	۳۸۷۴۰۰	۲۲
عمرانی.....	۰	۰	۰	۰
معدنی.....	۳	۲۳	۱۲۲۰۰۰	۱۶
خدماتی.....	۴	۴۰	۲۲۲۰۰۰	۹
مسکن.....	۰	۰	۰	۰
فروش دستیاف.....	۱	۷	۱۰۰۰	۰
تامین نیاز تولیدکننده	۰	۰	۰	۰
تامین نیاز مصرف کننده	۰	۰	۰	۰
اعتبار.....	۰	۰	۰	۰
حمل و نقل.....	۲	۲۲	۱۱۶۴۶۰	۹
چند منظوره.....	۰	۰	۰	۰
مصرف آموزشی.....	۰	۰	۰	۰

ماخذ: اداره کل تعاون استان

جدول شماره ۱۷۲ - آمارکلان شرکتهای تعاونی در دست اجرا تحت پوشش اداره کل تعاون استان در شهرستان کچساران سال ۱۳۷۶

شاملین حقوق بگیر	سرمایه (هزارریال)	تعداد اعضا	جمع شرکتهای	نام بخش
۷۹	۱۲۷۲۹.۳	۳۲۶۳	۵۳	جمع کل.....
۱۴	۵۱۲۸.۰۰	۱۲۵	۱۷	کشاورزی.....
۱۰	۱۱۱.۵۰	۴۰	۵	صنعتی.....
.	.	.	.	عمرانی.....
.	۱۱۷۶۵.۰۰	۲۳	۳	معدنی.....
۴۳	۱۲۸۱۸۲	۱۰۹	۷	خدماتی.....
.	.	.	.	مسکن.....
.	۲۰۸۰۰	۸۸	۱	فرش دستیاف.....
.	.	.	.	تامین نیازتولیدکننده
.	.	.	.	تامین نیازمصرف کننده
.	.	.	.	اعتبار.....
۱۲	۷۴۰۰۰	۲۶	۲	حمل و نقل.....
.	۳۰۶۶۰۰	۱۰۳۱	۵	چند منظوره.....
.	۱۸۲۱	۱۸۲۱	۱۳	مصرف آموزشگاهی.....

مآخذ: اداره کل تعاون استان

جدول شماره ۱۷۴ - آمارکلان شرکتهای تعاونی غیر فعال تحت پوشش اداره کل تعاون استان در شهرستان بویراحمد سال ۱۳۷۱

شاملین حقوق بگیر	سرمایه (هزارریال)	تعداد اعضا	جمع شرکتهای	نام بخش
۷۷	۹۶۹۷۶	۱۵۹۲	۴۵	جمع کل.....
۱۴	۹۰۰۰	۵۶	۹	کشاورزی.....
۴۳	۴۹۰۵۰	۷۰	۱۰	صنعتی.....
۰	۰	۰	۰	عمرانی.....
۰	۳۱۰۰	۲۱	۳	معدنی.....
۱۵	۸۰۰۰	۲۲	۲	خدماتی.....
۵	۳۲۸۲	۸۹۲	۷	مسکن.....
۰	۰	۰	۰	فروش دستیاف.....
۰	۳۴۰۰	۳۶	۳	تامین نیاز تولیدکننده
۰	۱۸۱۳۴	۴۸۰	۸	تامین نیاز مصرف کننده
۰	۰	۰	۰	اعتبار.....
۰	۳۰۰۰	۱۵	۳	حمل و نقل.....
۰	۰	۰	۰	چند منظوره.....
۰	۰	۰	۰	مصرف آموزشی.....

ماخذ: اداره کل تعاون استان



جدول شماره ۱۷۵ - آمارکلان شرکتهای تعاونی غیر فعال تحت پوشش اداره کل تعاون استان در شهرستان کبکلیویه سال ۱۳۷۶


شاملین حقوق بگیر	سرمایه (هزارریال)	تعداد اعضاء	جمع شرکتهای	نوع بخش
.	۴۴۴۴.	۲۶۲	۱۶	جمع کل.....
.	.	.	.	کشاورزی.....
.	۵۰۰۰	۳۳	۵	صنعتی.....
.	۴۰۰۰	۲۰	۴	عمرانی.....
.	.	.	.	معدنی.....
.	.	.	.	خدماتی.....
.	۳۴.	۱۶۶	۲	مسکن.....
.	.	.	.	فروش دستیاف.....
.	.	.	.	تامین نیاز تولیدکننده
.	۳۵۱۰۰	۴۳	۵	تامین نیاز مصرف کننده
.	.	.	.	اعتبار.....
.	.	.	.	حمل و نقل.....
.	.	.	.	چند منظوره.....
.	.	.	.	مصرف آموزشی.....

ماخذ: اداره کل تعاون استان

جدول شماره ۱۷۶ - آمارکلان شرکتهای تعاونی غیر فعال تحت پوشش اداره کل تعاون استان در شهرستان کپساران سال ۱۳۷۶


نام بخش	جمع شرکتهای	تعداد اعضاء	سرمایه (هزارریال)	شاغلین حقوق بگیر
جمع کل.....	۲۳	۳۳۳	۳۳۳۳۰	۱۲
کشاورزی.....	۰	۰	۰	۰
صنعتی.....	۴	۲۸	۴۰۰۰	۰
عمرانی.....	۲	۱۲	۲۰۰۰	۶
معدنی.....	۱	۷	۱۰۵۰	۶
خدماتی.....	۳	۲۲	۳۰۰۰	۰
مسکن.....	۰	۰	۰	۰
فرش دستیاف.....	۱	۳۹	۵۲۰	۰
تامین نیاز تولیدکننده	۲	۶۷	۱۱۴۶۰	۰
تامین نیاز مصرف کننده	۹	۱۴۶	۱۰۳۰۰	۰
اعتبار.....	۰	۰	۰	۰
حمل و نقل.....	۱	۱۲	۱۰۰۰	۰
چند منظوره.....	۰	۰	۰	۰
مصرف آموزشگاهی.....	۰	۰	۰	۰

مأخذ: اداره کل تعاون استان



# فصل نهم

بانک، پول، بیمه و مالیات



بیانک  
و بیمه

اجازه به شرط تملیک:

قراردادی است که در آن شرط شود مستاجر در پایان مدت اجاره، در صورت تعهد به  
شرطی که در قرارداد عین مستاجر را مالک کرده.

بیانک:

به موسسه ای اطلاق می شود که به صورت تشریحی می و مطابق قانون تجارت تبیه  
عملیات بانکی بپردازد.

بیمه:

در صورت وقوع یا بروز حادثه، خسارت وارده بر وی را جبران نموده یا وجه  
معینی را بپردازد. متعهد را بیمه گر (شرکت یا نماینده بیمه) طرف  
متعهد را بیمه گزار (فرد یا موسسه) و وجه پرداختی را حق بیمه می نامند.

بیمه آتشسوزی:

جبران زیان و خسارت مالی ناشی از آتشسوزی که معمولاً خطر آتش فشان و انفجار  
را هم در بر می گیرد.

بیمه اتومبیل:

بیمه وسایل نقلیه شخصی، تجاری، کشاورزی و موتور سیکل متدرجاً آتشسوزی  
دزدی و حادثه می باشد.

بیمه باربری:

بیمه کالا در مقابل خطر اتحمل و نقل از شروع تا پایان سفر می باشد.

بیمه تمام خطر مهندسی:

جبران کلیه خسارات در هنگام عملیات نصب، مقاوم کاری و... بر اساس

شرایط قرارداد می باشد.

بیمه حوادث انفرادی:

پرداخت مبلغی از طرف بیمه‌گر به بیمه‌کننده در مقابل دریافت حق بیمه، بر اساس قرارداد در هنگام وقوع حادثه‌ای که موجب خسارت به بدنش (فوت، نقس عضو، ازکارافتادگی دائمی یا موقت) شود.

بیمه عمر:

تعهد پرداخت مبلغ معینی از طرف بیمه‌گر (به شکل سرمایه یا به صورت مستمری) به بیمه‌کننده یا شخص ثالثی که او معرفی و تعیین نموده، بر اساس قرارداد می‌باشد.

جماله:

عبارت از التزام کارفرما به ادا مبلغ یا اجرت معلوم در مقابل انجام عملی معین بر اساس قرارداد طرفی که عمل را انجام می‌دهد.

سپرده قرض الحسنه جاری:

از نظر نحوه دریافت و پرداخت مشابه حساب جاری سابق است و صاحبان آن می‌توانند با استفاده از چک حساب خود برداشت نمایند.

سپرده قرض الحسنه پیماندا:

از نظر نحوه دریافت و پرداخت مشابه سپرده پیماندا سابق است که صاحبان این سپرده می‌توانند با استفاده از دفترچه حساب پیماندا از حساب خود برداشت کنند. با این تفاوت که به سپرده‌های قرض الحسنه پیماندا، سودی تعلق نمی‌گیرد لیکن طبق قانون، بانکه‌ها می‌توانند به منظور جذب و تجهیز این گونه سپرده‌ها به اعطای جوایز غیر شایسته نقدی و یا جنسی به سپرده‌گذاران مبادرت نمایند.

سپرده سرمایه گذاری مدت دار :

به دو صورت سپرده های سرمایه گذاری کوتاه مدت و بلندمدت می باشد. که با نكبه در مورد سپرده های سرمایه گذاری مدت دار فقط به عنوان وکیل سپرده عمل می کنند و منافع حاصل از این سپرده ها در امور مشارکت مدنی، مضاربه، اجاره به شرط تملیک، معاملات اقساطی، مزارعه، مساقات، سرمایه گذاری مستقیم، معاملات سلفو جماله مورد استفاده قرار می گیرد. منافع حاصل از عملیات مذکور بر اساس قرار داد منعقد متنا سبباً مدت و مبلغ سپرده های سرمایه گذاری و رعایت سهم منافع با نكبه نسبت مدت و مبلغ در كل و جوه به كار گرفته شده در این عملیات تقسیم می شود. مدت سپرده های سرمایه گذاری کوتاه مدت در مرحله اول حداقل سه ماه است و در مراحل بعدی تا بعضی از ضرایب یکماه خواهد بود. مدت سپرده های سرمایه گذاری بلندمدت در مرحله اول حداقل یکسال و بر این بیشتر از یکسال تا بعضی از ضرایب سه ماه است.

فروش اقساطی :

واگذاری عین (کالا) به بهای معلوم به غیر به تریبی که تمام یا قسمتی از بهای مزبور به اقساط مساوی یا غیر مساوی در سر رسید های معین دریافت گسردد.

مشارکت مدنی :

در آمیختن سرمایه نقدی یا جنسی متعلق به اشخاص حقیقی یا حقوقی متعدد به نحو مشاع و به منظور انتفاع و طبق قرار داد می باشد.

مضاربه :

قرار دادی است که به موجب آن یکی از طرفین (مالک) عهده دار تامین سرمایه (نقدی) می گردد یا قید اینکه طرف دیگر (عامل) با آن تجارت کرده و در سود حاصله شریک باشد.

معاملات سلفو :

پیش خرید نقدی و محمولات تولیدی به قیمت تعیین، با توجه به شرایط پیشتر می باشد

\*\*\*\*\*



جدول شماره ۱۷۷ سپرده‌های بانک ملی تا پایان سال ۱۳۷۶ (مبالغ هزارریال)

مبلغ	تعداد	شرح
۴۵۶۹۵۴۲۶	۹۵۳.۳	جمع کل.....
۱۴۷۴۲.۲۳	۱۲۵۷.	سرمایه گذاری کوتاه مدت.....
۶۳۳۶۴۷۸	۱۳۲۲	سرمایه گذاری بلند مدت.....
۵۹۴.۴۷۲	۵۵۳۴۸	قرض الحسنه پس انداز.....
۱۸۶۷۶۴۵۳	۲۶.۶۳	قرض الحسنه جاری.....

جدول شماره ۱۷۸ - تعداد و میزان تسهیلات اعطائی بانک ملی استان بر حسب بخشهای - مختلف اقتصادی بتفکیک شهرستان سال ۱۳۷۶ (هزارریال)

صنعت و معدن		کشاورزی		شهرستان
مبلغ	تعداد	مبلغ	تعداد	
۱۰۰۰۰۰۰۰	۲۵۰۰	۲۰۰۰۰۰۰	۱۰۰۰	کل استان.....
۵۰۰۰۰۰۰	۱۲۰۰	۱۰۰۰۰۰۰	۵۰۰	بویراحمد.....
۲۰۰۰۰۰۰	۶۰۰	۵۰۰۰۰۰۰	۳۰۰	کهگیلویه.....
۳۰۰۰۰۰۰	۷۰۰	۵۰۰۰۰۰۰	۲۰۰	گچساران.....

ساخت : سرپرستی بانک ملی استان

جدول شماره ۷۸ - تعداد و میزان تسهیلات اعطائی بانک ملی ..... (دنباله) (هزارریال)

شهرستان	مسکن و ساختمان		بازرگانی داخلی		سایر	
	تعداد	مبلغ	تعداد	مبلغ	تعداد	مبلغ
کل استان	۴۰۰۰	۳۵۰۰۰۰۰۰	۳۰۰۰	۱۵۵۰۰۰۰۰	۵۰۰	۱۰۰۰۰۰۰
بویراحمد ...	۲۵۰۰	۲۵۰۰۰۰۰۰	۱۵۰۰	۱۲۰۰۰۰۰۰	۳۰۰	۶۰۰۰۰۰
کهگیلویه ...	۹۰۰	۳۰۰۰۰۰۰	۶۰۰	۳۰۰۰۰۰۰	۱۰۰	۲۰۰۰۰۰
گچساران ....	۶۰۰	۷۰۰۰۰۰۰	۹۰۰	۵۰۰۰۰۰۰	۱۰۰	۲۰۰۰۰۰

جدول شماره ۱۷۹ - تعداد و میزان مانده تسهیلات اعطائی بانک ملی استان بر حسب عقود مختلف اسلامی بشفکبک شهرستان تا پایان سال ۱۳۷۶ (هزارریال)

شهرستان	جمع		قرض الحسنه		مشارکت مدنی		مضاربه	
	تعداد	مبلغ	تعداد	مبلغ	تعداد	مبلغ	تعداد	مبلغ
کل استان	۱۰۳۴۶	۲۰۰۶۲۱۰۶	۹۶۹۸	۵۱۲۶۲۴۰	۱۰۰	۸۵۸۹۷۹۶	۵۴۸	۶۳۴۶۰۷۰
بویراحمد .	۶۴۷۱	۱۶۲۹۲۶۵۹	۶۰۸۹	۳۵۷۳۸۹۹	۶۳	۷۹۸۴۷۰۰	۳۱۹	۴۷۳۴۰۶۰
کهگیلویه .	۱۱۰۷	۱۲۰۱۶۴۸	۱۰۱۲	۴۲۲۳۴۸	۱۵	۱۳۲۰۶۰	۸۰	۶۴۷۲۴۰
گچساران ..	۲۷۶۸	۲۵۶۷۷۹۹	۲۵۹۷	۱۱۲۹۹۹۳	۲۲	۴۷۳۰۳۶	۱۴۹	۹۶۴۷۷۰

مأخذ : سرپرستی بانک ملی استان

جدول شماره ۷۹- تعداد و میزان مانده تسهیلات اعطائی بانک ملی... (دنباله) (هزارریال)

شهرستان	فروش اقساطی		معاملات سلف		جماله		سایر	
	تعداد	مبلغ	تعداد	مبلغ	تعداد	مبلغ	تعداد	مبلغ
کل استان	۲۰۶۱	۳۴۹۹۵۴۷۸	۰	۰	۱۶۴۴۳۸۱۴	۶۴۴۶	۳۵۰	۴۲۱۶۱۱۵
بویراحمد ...	۱۳۱۸	۲۲۷۹۹۱۶۵	۰	۰	۷۹۹۸۱۸۳	۲۹۸۵	۲۳۸	۲۹۰۶۵۰۲
کهگیلویه ...	۲۵۹	۳۷۱۴۶۸۶	۰	۰	۳۳۰۳۰۹۷	۱۱۲۲	۲۹	۳۷۹۰۷۶
گچساران ....	۴۸۴	۸۴۸۱۶۲۷	۰	۰	۵۱۴۲۵۳۴	۲۳۳۹	۸۳	۱۰۳۰۵۳۷

جدول شماره ۱۸۰- تعداد شعب و نمایندگی بانک ملی در استان تا پایان سال ۱۳۷۶

شهرستان	جمع	تعداد شعب	تعداد نمایندگی و باجه
کل استان .....	۲۰	۱۸	۲
بویراحمد .....	۱۰	۸	۲
کهگیلویه .....	۴	۴	۰
گچساران .....	۶	۶	۰

ماخذ : سرپرستی بانک ملی استان

جدول شماره ۱۸۱- تعداد کارکنان بانک ملی استان برحسب مدرک تحصیلی در سال ۱۳۷۶

شهرستان	جمع	لیسانس و بالا	دیپلم و فوق دیپلم	کمتر از دیپلم
کل استان .....	۲۱۲	۶	۱۴۸	۵۸
بویراحمد .....	۱۳۰	۴	۹۰	۳۶
کهگیلویه .....	۲۴	۱	۱۵	۸
گچساران .....	۵۸	۱	۳۳	۱۴

ماخذ : سرپرستی بانک ملی استان

جدول شماره ۱۸۲ سپرده های بانک صادرات استان تا پایان سال ۱۳۷۶ (مبالغ هزارریال)

شرح	تعداد	مبلغ
جمع کل.....	۱۷۶۸۴۰	۷۴۳۵۳۹۱۴
سرمایه گذاری کوتاه مدت.....	۳۹۸۴۹	۲۴۶۲۹۵۳۹
سرمایه گذاری بلند مدت.....	۱۶۴۱	۹۰۸۹۸۹۰
قرض الحسنه پس انداز.....	۱۰۴۴۲۲	۸۱۹۱۲۰۸
قرض الحسنه جاری.....	۳۰۹۲۸	۳۲۴۴۳۲۷۷

جدول شماره ۱۸۳ - تعداد و میزان تسهیلات اعطائی بانک صادرات استان بر حسب بخشهای مختلف اقتصادی بنفیکیک شهرستان سال ۱۳۷۶ (هزارریال)

شهرستان	کشاورزی		صنعت و معدن	
	تعداد	مبلغ	تعداد	مبلغ
کل استان.....	۲۱۴۷	۲۰۹۰۰۱۳۱	۱۸۶۷	۲۸۶۱۵۸۰۱
بویر احمد.....	۷۵۲	۱۵۱۳۹۱۷۶	۱۲۸۹	۲۶۹۶۵۶۱۳
کبکلیوبه.....	۸۵۵	۲۷۷۹۰۳۶	۱۶۳	۵۴۸۶۴۱
کچساران.....	۵۴۰	۲۹۸۱۹۱۹	۴۱۵	۱۱۰۱۵۴۷

ماخذ : سرپرستی بانک صادرات استان

جدول شماره ۱۸۲ - تعداد و میزان تسهیلات اعطائی صادرات .... (دنباله) (هزارریال)

شهرستان	مسکن و ساختمان		بازرگانی داخلی		سایر	
	تعداد	مبلغ	تعداد	مبلغ	تعداد	مبلغ
کل استان	۱۶۸۲۷	۴۱۵۳۷۱۳۲	۱۱۷۵	۱۰۸۰۹۳۸۷	۷۶۳۲	۴۱۳۴۵۱۰۹
بویراحمد ...	۶۲۸۶	۲۲۵۲۵۱۹۴	۴۷۰	۵۲۷۵۱۵۷	۳۷۴۱	۳۲۰۴۱۴۷۸
کهگیلویه ...	۶۲۹۰	۱۱۰۱۸۱۲۳	۳۷۷	۲۶۶۱۱۲۰	۱۲۵۵	۳۰۴۶۰۸۷
کچساران ....	۴۲۵۱	۷۹۹۳۸۱۵	۳۲۸	۲۸۷۳۱۱۰	۲۶۳۶	۶۳۷۷۵۴۴

جدول شماره ۱۸۴ - تعداد و میزان مانده تسهیلات اعطائی بانک صادرات استان بر حسب عقود مختلف اسلامی بنفیک شهرستان تا پایان سال ۱۳۷۶ (هزارریال)

شهرستان	جمع		قرض الحسنه		مشارکت مدنی		مضاربه	
	تعداد	مبلغ	تعداد	مبلغ	تعداد	مبلغ	تعداد	مبلغ
کل استان	۲۹۶۶۸	۱۴۳۲۰۷۵۵۹	۷۲۸۴	۷۹۷۷۷۰۸	۱۳۵۸	۱۳۳۴۴۹۸۲	۱۱۷۵	۱۰۵۲۸۳۸۷
بویراحمد .	۱۲۵۳۸	۱۰۱۹۴۶۶۱۸	۳۱۰۷	۵۸۱۵۸۱۲	۶۷۱	۱۱۱۴۹۴۸۲	۴۷۰	۵۲۷۵۱۵۷
کهگیلویه .	۸۹۴۰	۲۰۰۳۳۰۰۶	۱۹۶۲	۱۰۶۳۱۴۲	۵۱۵	۱۴۶۶۱۰۰	۳۷۷	۳۳۸۰۱۲۰
کچساران ..	۸۱۷۰	۲۱۴۲۷۹۳۵	۲۲۱۵	۱۰۹۸۷۵۴	۱۷۲	۷۲۹۴۰۰	۳۲۸	۲۸۷۳۱۱۰

ماخذ : سرپرستی بانک صادرات استان

جدول شماره ۸۴- تعداد و میزان مانده تسهیلات اعطائی بانک صادرات (دنیانه) (مزارریال)

شهرستان	فروش اقساطی		معاملات سلف		جماله		سایر	
	تعداد	مبلغ	تعداد	مبلغ	تعداد	مبلغ	تعداد	مبلغ
کل استان	۱۱۱۳۶	۸۴۵۳۳۷۵۱	۹	۱۹۱۱۷.۲	۶.۸۸	۷۵۲۵۴۸۱	۲۵۹۸	۱۷۳۸۵۵۴۸
بویراحمد ...	۳۹۵۷	۵۸۳۴۸۲۶۶	۹	۱۹۱۱۷.۲	۲۲۴۳	۳۲۱۸۱.۷	۲.۸۱	۱۶۲۲۸.۹۲
کبکلیویه ...	۴.۹۷	۱۳.۳.۹۶۷	.	.	۱۷۹۶	۱۶۹۱۷۳۵	۱۹۳	۴.۰۹۴۲
کچساران ....	۳.۸۲	۱۳۱۵۴۵۱۸	.	.	۲.۴۹	۲۶۱۵۶۳۹	۳۲۴	۷۵۶۵۱۴

جدول شماره ۸۵- تعداد شعب و نمایندگی بانک صادرات استان تا پایان سال ۱۳۷۶

شهرستان	جمع	تعداد شعب	تعداد نمایندگی و باجه
کل استان .....	۲۸	۲۸	.
بویراحمد .....	۱۱	۱۱	.
کبکلیویه .....	۷	۷	.
کچساران .....	۱۰	۱۰	.

ماخذ : سرپرستی بانک صادرات استان

جدول شماره ۱۸۶ - تعداد کارکنان بانک صادرات استان بر حسب مدرک تحصیلی در سال ۱۳۷۶

شهرستان	جمع	لیسانس و بالا	دیپلم و فوق دیپلم	کمتر از دیپلم
کل استان.....	۳۰۳	۲۸	۱۸۲	۹۳
بویر احمد.....	۱۷۶	۲۷	۹۵	۵۴
کبکيلويه.....	۴۶	۱	۲۹	۱۶
کپساران.....	۸۱	۰	۵۸	۲۳

مأخذ : سرپرستی بانک صادرات استان

جدول شماره ۱۸۷ - سپرده های بانک کشاورزی استان تا پايان سال ۱۳۷۶ (مزارريال)

شرح	تعداد	مبلغ
جمع کل.....	۵۰۳۷۸	۱۸۰۵۳۸۱۲
سرمایه گذاری کوتاه مدت.....	۸۹۳	۱۰۲۶۲۹۶
سرمایه گذاری بلند مدت.....	۱۷۵	۴۲۹۹۱۸
قرض الحسنه پس انداز.....	۴۳۶۰۱	۷۹۱۰۷۱۲
قرض الحسنه جاری.....	۵۷۰۹	۸۶۸۶۸۸۶

دول شماره ۱۸۸ - تعداد و میزان تسهیلات اعطائی بانک کشاورزی استان بر حسب بخشهای مختلف اقتصادی بنفکیک شهرستان سال ۱۳۷۶ (مزارريال)

شهرستان	کشاورزی		صنعت و معدن	
	تعداد	مبلغ	تعداد	مبلغ
کل استان.....	۴۴۱۳	۱۰۲۰۴۹۲۰	•	•
بوير احمد.....	۱۴۲۸	۲۸۲۰۵۶۰	•	•
کیکلویه.....	۲۰۴۵	۳۹۶۲۷۶۰	•	•
کچساران.....	۹۴۰	۳۴۲۱۶۰۰	•	•

ماخذ : سرپرستی بانک کشاورزی استان (بر اساس منابع غیر تکلیفی)



جدول شماره ۸۸ - تعداد و میزان تسهیلات اعطائی بانک کشاورزی... (دنباله) (هزارریال)

شهرستان	مسکن و ساختمان		بازرگانی داخلی		سایر	
	تعداد	مبلغ	تعداد	مبلغ	تعداد	مبلغ
کل استان	.	.	۶۹۷	۴۴۵.۱۶۰	۳۲	۳۱۹۵.۰
بویر احمد...	.	.	۴۰۹	۲۲۷.۵۸۰	۱۷	۱۸۷۵.۰
کبکلیویه...	.	.	۱۵۹	۱۰۲.۰۰۰	۸	۷۵۰.۰
کچساران...	.	.	۱۲۹	۶۵۹۵۸.۰	۷	۵۷۰.۰

جدول شماره ۱۸۹ - تعداد و میزان مانده تسهیلات اعطائی بانک کشاورزی بر حسب عقود - مختلف اسلامی و بنفشیک شهرستان تا پایان سال ۱۳۷۶ (هزارریال)

شهرستان	جمع		قرض الحسنه		مشارکت مدنی		مضاربه	
	تعداد	مبلغ	تعداد	مبلغ	تعداد	مبلغ	تعداد	مبلغ
کل استان	۵۱۴۲	۱۴۶۸۷.۳۰	۱۷	۳۳۵.۰۰	۱۲۰	۱۶۹۱۹۵.۰	۶۹۷	۴۴۵.۱۶۰
بویر احمد.	۱۸۵۴	۵۶.۹۸۹.۰	۸	۲.۰۰۰	۱۰	۱۱۲۲.۰۰	۴۰۹	۲۲۷.۵۸۰
کبکلیویه.	۲۲۱۲	۴۹۹.۲۶۰	۹	۱۳۵.۰۰	۲۷	۹۸۹.۰۰	۱۵۹	۱۰۲.۰۰۰
کچساران..	۱۰۷۶	۴۰.۸۶۸۸.۰	.	.	۸۳	۱۴۸.۸۵۰	۱۲۹	۶۵۹۵۸.۰

ماخذ : سرپرستی بانک کشاورزی استان (بر اساس منابع غیر تکلیفی)

جدول شماره ۱۹۰ - میزان تسهیلات اعطایی بانک کشاورزی استان بر حسب نوع فعالیت و به تفکیک شهرستان در سال ۱۳۷۶ (هزار ریال)

شهرستان	جمع	زراعت	باغداری	پرورش طیور	دامپروری	سایر مصارف
کل استان	۱۴۶۸۷.۳۰	۱۶۷۷۱.۵۰	۲۵۰۰.۵۰	۴۷۵۱.۰۰	۵۹۳۹۹۶.۰۰	۵۸۴۳۷۱.۰۰
بویر احمد	۵۶.۹۹۰۰	۹۲۶۳.۰۰	۲۱۳۹۵.۰۰	۱۷۴.۰۰۰	۱۳۹۹۶۱.۰۰	۲۶۹۷۸۴.۰۰
کبکلیویه	۴۹۹.۲۵۰	۳۱۵۸.۰۰	۳۶۱.۰۰	۴۳۸.۰۰	۳.۴۳۴۵.۰۰	۱۲۴۹.۰۴
کچساران	۴.۸۶۸۸.۰۰	۴۳۵.۰۵۰	.	۲۵۸۱.۰۰	۱۴۹۶۹.۰۰	۱۸۹۶۸۳.۰۰

جدول شماره ۱۹۱ - میزان تسهیلات اعطایی بانک کشاورزی استان بر حسب نوع فعالیت در سال ۱۳۷۶ (هزار ریال)

شهرستان	پرورش میدماهی و میگو	پرورش زنبور عسل و کرم ابریشم	منابع وابسته به کشاورزی	خدمات کشاورزی	منابع دستی و قالبیانی	سایر پرداختی ها
کل استان	۱۵۰۰۰	۸۶۶۰	.	۴۷۱۱۰۰	۵۵۰۰	.
بویر احمد	۱۵۰۰۰	.	.	۱۷۷۷۰۰	۵۵۰۰	.
کبکلیویه	.	۸۶۶۰	.	۲۹۳۴۰۰	.	.
کچساران	.	.	.	.	.	.

مأخذ : سرپرستی بانک کشاورزی استان (بر اساس منابع غیر تکلیفی)

جدول شماره ۹۱- تعداد و ميزان مانده تسهیلات اعطائی بانک... (دنباله) (هزار ریال)

شهرستان	فروش اقساطی		معاملات سلف		جماله		سایر	
	تعداد	مبلغ	تعداد	مبلغ	تعداد	مبلغ	تعداد	مبلغ
کل استان	۴۱۵۰	۸۲۹۵۹۷۰	۱۲۶	۱۸۳۵۰۰	۰	۰	۳۲	۳۱۹۵۰
بوير احمد ...	۱۳۴۹	۲۵۸۲۵۶۰	۶۱	۱۰۵۸۰۰	۰	۰	۱۷	۱۸۷۵۰
کبکيلويه ...	۱۹۵۱	۳۷۹۸۶۶۰	۵۸	۵۱۷۰۰	۰	۰	۸	۷۵۰۰
کچساران ....	۸۵۰	۱۹۱۴۷۵۰	۷	۲۶۰۰۰	۰	۰	۷	۵۷۰۰

ماخذ سرپرستی بانک کشاورزی استان (بر اساس منابع غیر تکلیفی)

جدول شماره ۹۲- تعداد شعب و نمایندگی بانک کشاورزی استان تا پایان سال ۱۳۷۶

شهرستان	جمع	تعداد شعب	تعداد نمایندگی و باجه
کل استان .....	۱۹	۱۷	۲
بوير احمد .....	۱۱	۱۰	۱
کبکيلويه .....	۵	۵	۰
کچساران .....	۳	۲	۱

ماخذ : سرپرستی بانک کشاورزی استان

جدول شماره ۹۳- تعداد کارکنان بانک کشاورزی استان بر حسب مدرک تحصیلی در سال ۱۳۷۶

شهرستان	جمع	لیسانس و بالا	دیپلم و فوق دیپلم	کمتر از دیپلم
کل استان .....	۱۴۷	۱۶	۹۶	۳۵
بوير احمد .....	۹۰	۱۲	۶۱	۱۷
کبکيلويه .....	۲۸	۲	۱۵	۱۱
کچساران .....	۲۹	۲	۲۰	۷

ماخذ : سرپرستی بانک کشاورزی استان

ول شماره ۱۹۴ - سپرده‌های بانك تجارت استان تا پایان سال ۱۳۷۶ (مبالغ هزارریال)

شرح	تعداد	مبلغ
جمع كل.....	۲۶۹۵۱	۲۲۱۰۸۱۲۷
سرمایه گذاری کوتاه مدت.....	۶۶۱۹	۶۰۴۲۸۱۲
سرمایه گذاری بلند مدت.....	۸۲۸	۴۲۴۲۵۹۰
قرض الحسنه پس انداز.....	۱۳۶۲۹	۲۱۱۰۱۷۴
قرض الحسنه جاری.....	۵۸۷۵	۹۷۱۲۵۵۱

ول شماره ۱۹۵ - تعداد و میزان تسهیلات اعطائی بانك تجارت استان بر حسب بخشهای مختلف اقتصادی بشفكیک شهرستان سال ۱۳۷۶ (هزارریال)

شهرستان	كشاورزی		صنعت و معدن	
	تعداد	مبلغ	تعداد	مبلغ
كل استان.....	۷۸	۸۸۷۱۳۹	۸۳	۱۰۷۸۸۲۷
ویزاحمد.....	۴۴	۷۷۳۲۵۸	۱۵	۷۲۰۱۱۵
کیگیلویه.....	۲۹	۹۲۱۸۱	۶۷	۳۵۴۴۱۵
چساران.....	۵	۲۱۷۰۰	۱	۴۲۹۷

لاخذ : سرپرستی بانك تجارت استان

جدول شماره ۹۱- تعداد و میزان مانده تسهیلات اعطائی بانک... (دنیاله) (هزارریال)

شهرستان	فروش اقساطی		معاملات سلف		جمعاً		سایر
	تعداد	مبلغ	تعداد	مبلغ	تعداد	مبلغ	
کل استان	۴۱۵۰	۸۲۹۵۹۷۰	۱۲۶	۱۸۳۵۰۰	۰	۰	۳۱۹۵۰
بویراحمد ...	۱۳۴۹	۲۵۸۲۵۶۰	۶۱	۱۰۵۸۰۰	۰	۰	۱۸۷۵۰
کبکلوپه ...	۱۹۵۱	۳۷۹۸۶۶۰	۵۸	۵۱۷۰۰	۰	۰	۷۵۰۰
کچساران ...	۸۵۰	۱۹۱۴۷۵۰	۷	۲۶۰۰۰	۰	۰	۵۷۰۰

ماخذ سرپرستی بانک کشاورزی استان (براساس منابع غیر تکلیفی)

جدول شماره ۹۲- تعداد شعب و نمایندگی بانک کشاورزی استان تا پایان سال ۱۳۷۶

شهرستان	جمع	تعداد شعب	تعداد نمایندگی و باجه
کل استان .....	۱۹	۱۷	۲
بویراحمد .....	۱۱	۱۰	۱
کبکلوپه .....	۵	۵	۰
کچساران .....	۳	۲	۱

ماخذ : سرپرستی بانک کشاورزی استان

جدول شماره ۹۳- تعداد کارکنان بانک کشاورزی استان برحسب مدرک تحصیلی در سال ۱۳۷۶

شهرستان	جمع	لیسانس و بالا	دیپلم و فوق دیپلم	کمتر از دیپلم
کل استان .....	۱۴۷	۱۶	۹۶	۳۵
بویراحمد .....	۹۰	۱۲	۶۱	۱۷
کبکلوپه .....	۲۸	۲	۱۵	۱۱
کچساران .....	۲۹	۲	۲۰	۷

ماخذ : سرپرستی بانک کشاورزی استان

جدول شماره ۱۹۴ - سپرده های بانک تجارت استان تا پایان سال ۱۳۷۶ (مبالغ هزارریال)

مبلغ	تعداد	شرح
۲۲۱۰۸۱۲۷	۲۶۹۵۱	..... جمع کل
۶۰۴۲۸۱۲	۶۶۱۹	..... سرمایه گذاری کوتاه مدت
۴۲۴۲۵۹۰	۸۲۸	..... سرمایه گذاری بلند مدت
۲۱۱۰۱۷۴	۱۳۶۲۹	..... قرض الحسنه پس انداز
۹۷۱۲۵۵۱	۵۸۷۵	..... قرض الحسنه جاری

جدول شماره ۱۹۵ - تعداد و میزان تسهیلات اعطائی بانک تجارت استان بر حسب بخشهای - مختلف اقتصادی بنفکیک شهرستان سال ۱۳۷۶ (هزارریال)

صنعت و معدن		کشاورزی		شهرستان
مبلغ	تعداد	مبلغ	تعداد	
۱۰۷۸۸۲۷	۸۳	۸۸۷۱۳۹	۷۸	..... کل استان
۷۲۰۱۱۵	۱۵	۷۷۳۲۵۸	۴۴	..... بویراحمد
۳۵۴۴۱۵	۶۷	۹۲۱۸۱	۲۹	..... کبکلیویه
۴۲۹۷	۱	۲۱۷۰۰	۵	..... کچساران

ماخذ : سرپرستی بانک تجارت استان

جدول شماره ۹۵- تعداد و میزان تسهیلات اعطائی بانک تجارت... (دنیاله) (هزارریال)

شهرستان	مسکن و ساختمان		بازرگانی داخلی		سایر	
	تعداد	مبلغ	تعداد	مبلغ	تعداد	مبلغ
کل استان	۱۶۵۵	۲۸۲۶۶۷۶	۲۹۴	۳۳۵۸۴۵۱	۹۵۴	۸۸۹۷۲۰
بویراحمد ...	۳۸۷	۱۱۸۸۲۱۵	۶۸	۲۵۱۲۵۵۵	۴۹۰	۲۱۵۰۹۹
کبکلوپه ...	۹۵۴	۷۷۲۱۰۲	۹۴	۳۳۹۷۲۶	۱۶۸	۲۱۴۱۶۵
کچساران ....	۳۱۴	۸۶۶۳۵۹	۱۳۲	۵۰۶۱۷۰	۲۹۶	۴۶۰۴۵۶

جدول شماره ۹۶- تعداد و میزان مانده تسهیلات اعطائی بانک تجارت استان بر حسب عقود اسلامی و بشفیک شهرستان تا پایان سال ۱۳۷۶ (هزارریال)

شهرستان	جمع		قرض الحسنه		مشارکت مدنی		مضاربه	
	تعداد	مبلغ	تعداد	مبلغ	تعداد	مبلغ	تعداد	مبلغ
کل استان	۳۰۴۸	۹۰۶۷۸۱۳	۸۶۶	۵۲۴۳۷۶	۳۸۹	۱۶۷۰۲۱۴	۸	۲۸۵۰۰
بویراحمد .	۹۳۲	۵۰۷۵۰۷۱	۴۳۸	۲۶۹۴۷۵	۳۷	۵۹۶۴۳۷	۸	۲۸۵۰۰
کبکلوپه .	۱۴۵۴	۲۱۰۶۰۸۶	۳۱۲	۱۹۹۶۰۱	۱۷۶	۴۷۷۴۱۷	۰	۰
کچساران ..	۶۶۲	۱۸۸۶۶۵۶	۱۱۶	۵۵۳۰۰	۱۷۶	۵۹۶۳۶۰	۰	۰

ماخذ : سرپرستی بانک تجارت استان

جدول شماره ۱۹۶- تعداد و میزان مانده تسهیلات اعطائی بانک تجارت (تباله) (هزارریال)

شهرستان	فروش اقساطی		معاملات سلف		جماله		سایر	
	تعداد	مبلغ	تعداد	مبلغ	تعداد	مبلغ	تعداد	مبلغ
کل استان	۱۱۸۹	۴۷۴۱۵۶۴	۰	۰	۵۲۸	۳۳۴۹۷۲	۶۸	۱۷۶۸۱۸۷
بویراحمد ...	۲۲۷	۲۷۶۳۸۹۲	۰	۰	۱۸۲	۱۳۲۲۴۱	۴۰	۱۲۸۴۵۲۶
کبکلوپه ...	۶۵۸	۱۱۶۰۴۷۱	۰	۰	۲۹۲	۱۱۳۵۲۸	۱۶	۱۵۵۰۶۹
کچساران ...	۳۰۴	۸۱۷۲۰۱	۰	۰	۵۴	۸۹۲۰۳	۱۲	۳۲۸۵۹۲

جدول شماره ۱۹۷- تعداد شعب و نمایندگی بانک تجارت استان تا پایان سال ۱۳۷۶

شهرستان	جمع	تعداد شعب	تعداد نمایندگی و باجه
کل استان .....	۱۱	۱۱	۰
بویراحمد .....	۵	۵	۰
کبکلوپه .....	۳	۳	۰
کچساران .....	۳	۳	۰

ماخذ : سرپرستی بانک تجارت استان

جدول شماره ۱۹۸- تعداد کارکنان بانک تجارت استان بر حسب مدرک تحصیلی در سال ۱۳۷۶

شهرستان	جمع	لیسانس و بالا	دیپلم و فوق دیپلم	کمتر از دیپلم
کل استان .....	۷۸	۹	۴۰	۲۹
بویراحمد .....	۴۱	۷	۱۵	۱۹
کبکلوپه .....	۱۷	۲	۱۱	۴
کچساران .....	۲۰	۰	۱۴	۶

ماخذ : سرپرستی بانک تجارت استان



جدول شماره ۹۹ اسپردده‌های بانک ملت تا پایان سال ۱۳۷۶ (مبالغ هزارریال)

مبلغ	تعداد	شرح
۱۹۸۳۰۰۹۳	۲۸۷۶۵	جمع کل.....
۳۱۹۷۱۱۶	۳۹۳۷	سرمایه گذاری کوتاه مدت.....
۱۱۰۶۲۴۷	۲۰۶	سرمایه گذاری بلند مدت.....
۲۱۴۴۴۴۵	۱۷۹۸۳	قرض الحسنه پس انداز.....
۱۳۳۸۲۲۸۵	۶۶۳۹	قرض الحسنه جاری.....

جدول شماره ۲۰۰ - تعداد و میزان تسهیلات اعطائی بانک ملت استان بر حسب بخشهای - مختلف اقتصادی بنفیک شهرستان سال ۱۳۷۶ (هزارریال)

صنعت و معدن		کشاورزی		شهرستان
مبلغ	تعداد	مبلغ	تعداد	
۱۱۴۸۳۸۶۳	۲۰۰	۱۱۴۹۴۳۱	۱۶۳	کل استان.....
۹۴۴۰۲۱۴	۱۸	۱۴۵۸۸۰	۱	بویراحمد.....
۱۵۶۱۳۹۵	۲۹	۲۹۱۵۶۲	۱۸	کبکلوپه.....
۴۸۲۲۵۴	۱۵۳	۷۱۱۹۸۹	۱۴۴	کچساران.....

ماخذ : سرپرستی بانک ملت استان

جدول شماره ۲۰۰ که تعداد و میزان تسهیلات اعطائی بانک ملت ..... (دنباله) (هزارریال)

شهرستان	مسکن و ساختمان		بازرگانی داخلی		سایر	
	تعداد	مبلغ	تعداد	مبلغ	تعداد	مبلغ
کل استان	۶۳۱	۷۰۵۳۵۸۷	۱۳۲۵	۶۰۴۴۸۱۷	۳۷۷	۳۲۹۷۲۷
بویراحمد ...	۴۳۲	۵۰۹۱۱۸۷	۶۴۵	۴۸۷۵۵۹۲	۳۷۷	۳۲۹۷۲۷
کهگیلویه ...	۱۳۱	۱۵۸۴۱۱۷	۳۷۵	۷۴۴۹۴۱	.	.
کچساران ...	۶۸	۳۷۸۲۸۳	۳۰۵	۴۲۴۲۸۴	.	.

جدول شماره ۲۰۱ - تعداد و میزان مانده تسهیلات اعطائی بانک ملت بر حسب عقود - مختلف اسلامی بتفکیک شهرستان تا پایان سال ۱۳۷۶ (هزارریال)

شهرستان	جمع		قرض الحسنه		مشارکت مدنی		مضاربه	
	تعداد	مبلغ	تعداد	مبلغ	تعداد	مبلغ	تعداد	مبلغ
کل استان	۲۶۲۴	۲۵۵۴۲۲۶۱	۱۲۹۴	۸۴۹۲۰۵	۴۶۴	۱۳۵۸۰۸۹۲	۱۹۱	۱۵۳۲۰۰۸
بویراحمد .	۱۴۴۴	۲۰۰۱۱۷۲۸	۶۵۷	۴۹۱۰۹۵	۴۵۵	۱۲۱۹۷۶۶۸	۱۱۲	۹۷۸۵۰۰
کهگیلویه .	۵۵۳	۴۱۸۲۰۱۵	۳۰۳	۱۸۷۲۷۶	۶	۱۳۷۴۰۲۴	۵۰	۳۱۶۲۵۸
کچساران ..	۶۲۷	۱۳۴۸۵۱۸	۳۳۴	۱۷۰۸۳۴	۳	۹۲۰۰	۲۹	۲۳۷۲۵۰

ماخذ : سرپرستی بانک ملت استان

جدول شماره ۱۰۱- تعداد و میزان مانده تسهیلات اعطائی بانک ملت (دنباله) (هزارریال)

شهرستان	فروش اقساطی		معاملات سلف		جسماله		سایر	
	تعداد	مبلغ	تعداد	مبلغ	تعداد	مبلغ	تعداد	مبلغ
کل استان	۳۰۵	۵۳۲۵۱۸۸	۱	۶۳۴۵۰	۱۵۳	۱۹۹۹۲۰	۲۱۶	۳۹۹۱۵۹۸
بویراحمد ...	۱۲۱	۳۹۰۳۰۶۶	۱	۶۳۴۵۰	۲۲	۲۲۶۷۹	۷۶	۲۳۵۵۲۷۰
کبکلیوبه ...	۶۳	۶۸۵۲۸۳	۰	۰	۰	۰	۱۳۱	۱۶۱۹۱۷۴
کچساران ...	۱۲۱	۷۳۶۸۳۹	۰	۰	۱۳۱	۱۷۷۲۴۱	۱	۱۷۱۵۴

جدول شماره ۲۰۲- تعداد شعب و نمایندگی بانک ملت در استان تا پایان سال ۱۳۷۶

شهرستان	جمع	تعداد شعب	تعداد نمایندگی و باجه
کل استان .....	۷	۷	۰
بویراحمد .....	۴	۴	۰
کبکلیوبه .....	۱	۱	۰
کچساران .....	۲	۲	۰

مآخذ : سرپرستی بانک ملت استان

جدول شماره ۲۰۲- تعداد کارکنان بانک ملت استان برحسب مدرک تحصیلی در سال ۱۳۷۶

شهرستان	جمع	لیسانس و بالا	دیپلم و فوق دیپلم	کمتر از دیپلم
کل استان .....	۵۳	۳	۴۱	۹
بویراحمد .....	۲۶	۲	۲۰	۴
کبکلیوبه .....	۸	۰	۷	۱
کچساران .....	۱۹	۱	۱۴	۴

مآخذ : سرپرستی بانک ملت استان

جدول شماره ۲۰۴ - سپرده های بانک مسکن استان تا پایان سال ۱۳۷۶ (هزارریال)

مبلغ	تعداد	شرح
۲۱۳۵۱۰۰۰	۲۳۰۸۴	جمع کل.....
۱۷۷۴۴۰۰۰	۵۴۵۴	سرمایه گذاری کوتاه مدت.....
۸۵۴۰۰۰	۲۰۷	سرمایه گذاری بلند مدت.....
۱۱۷۲۰۰۰	۱۵۰۲۹	قرض الحسنه پس انداز.....
۱۵۸۱۰۰۰	۲۳۹۴	قرض الحسنه جاری.....

جدول شماره ۲۰۵ - تعداد و میزان تسهیلات اعطائی بانک مسکن استان بر حسب بخشهای مختلف اقتصادی به تفکیک شهرستان سال ۱۳۷۶ (هزارریال)

صنعت و معدن		کشاورزی		شهرستان
مبلغ	تعداد	مبلغ	تعداد	
.	.	.	.	کل استان.....
.	.	.	.	بویراحمد.....
.	.	.	.	کهگیلویه.....
.	.	.	.	کچساران.....

ماخذ : سرپرستی بانک مسکن منطقه جنوب - مرکز شیراز

جدول شماره ۲۰۵ تعداد و ميزان تسهیلات اعطائي بانک مسکن ..... (دنباله) (هزارریال)

شهرستان	مسکن و ساختمان		بازرگانی داخلی		سایر	
	تعداد	مبلغ	تعداد	مبلغ	تعداد	مبلغ
کل استان	۴۴۱۵	۳۱۵۷۵۴۴۸	۰	۰	۰	۰
بوير احمد ...	۲۲۹۰	۱۷۷۸۲۲۱۱	۰	۰	۰	۰
کبکيلويه ...	۵۲۷	۲۰۳۳۵۵۸	۰	۰	۰	۰
کچساران ...	۱۵۹۸	۱۱۷۵۹۶۷۹	۰	۰	۰	۰

جدول شماره ۲۰۶ تعداد و ميزان مانده تسهیلات اعطائي بانک مسکن بر حسب عقود مختلف اسلامی و بئفکیک شهرستان تا پایان سال ۱۳۷۶ (هزارریال)

شهرستان	جمع		قرض الحسنه		مشارکت مدنی		مضاربه	
	تعداد	مبلغ	تعداد	مبلغ	تعداد	مبلغ	تعداد	مبلغ
کل استان	۴۴۱۵	۳۱۵۷۵۴۴۸	۱۰۹	۱۹۹۳۱۰	۱۴۳	۴۰۹۷۳۶۴	۰	۰
بوير احمد .	۲۲۹۰	۱۷۷۸۲۲۱۱	۶۹	۱۰۴۲۸۹	۱۱۳	۲۱۱۱۶۹۰	۰	۰
کبکيلويه .	۵۲۷	۲۰۳۳۵۵۸	۱۰	۲۳۷۸۹	۷	۱۱۷۹۱۴	۰	۰
کچساران ..	۱۵۹۸	۱۱۷۵۹۶۷۹	۳۰	۷۱۲۳۲	۲۳	۱۸۶۷۷۶۰	۰	۰

مأخذ : سرپرستی بانک مسکن منطقه جنوب - مرکز شیراز

جدول شماره ۲۰۶ - تعداد و میزان مانده تسهیلات اعطائی بانک مسکن ..... (دنیاله)  
(هزارریال)

شهرستان	فروش اقساطی		معاملات سلف		جماله		سایر	
	تعداد	مبلغ	تعداد	مبلغ	تعداد	مبلغ	تعداد	مبلغ
کل استان	۱۶۶۲	۲۴۴۶۸۷۱۹	.	.	۲۵۰۱	۲۸۱۰۰۵۵	.	.
بویراحمد ...	۹۳۱	۱۴۲۹۴۷۲۸	.	.	۱۱۷۷	۱۲۷۱۵۰۴	.	.
کبکلیوبه ...	۱۳۵	۱۵۲۲۰۶۳	.	.	۳۷۵	۳۶۹۷۹۲	.	.
کچساران ...	۵۹۶	۸۶۵۱۹۲۸	.	.	۹۴۹	۱۱۶۸۷۵۹	.	.

ماخذ : سرپرستی بانک مسکن منطقه جنوب - مرکز شیراز

جدول شماره ۲۰۷ - تعداد شعب و نمایندگی بانک مسکن استان تا پایان سال ۱۳۷۶

شهرستان	جمع	تعداد شعب	تعداد نمایندگی و باجه
کل استان .....	۵	۵	.
بویراحمد .....	۲	۲	.
کبکلیوبه .....	۱	۱	.
کچساران .....	۲	۲	.

ماخذ : سرپرستی بانک مسکن منطقه جنوب - مرکز شیراز

جدول شماره ۲۰۸ - تعداد کارکنان بانک مسکن استان بر حسب مدرک تحصیلی در سال ۱۳۷۶

شهرستان	جمع	لیسانس و بالا	دیپلم و فوق دیپلم	کمتر از دیپلم
کل استان .....	۳۲	.	۲۱	۱۱
بویراحمد .....	۱۸	.	۱۲	۶
کبکلیوبه .....	۳	.	۲	۱
کچساران .....	۱۱	.	۷	۴

ماخذ : سرپرستی بانک مسکن منطقه جنوب - مرکز شیراز

جدول شماره ۲۰۹ - سپرده های بانک سپه تا پايان سال ۱۳۷۶ (هزارريال)

مبلغ	تعداد	شرح
۱۱۹۸۷۶۵۷	۲۳۸۸۱	جمع کل.....
۴۲.۳۶۳۱	۵۵۹۰	سرمایه گذاری کوتاه مدت.....
۲.۶۹۲۴۷	۴۴۸	سرمایه گذاری بلند مدت.....
۸۷۳۸۶۷	۱۱۹۲۳	قرض الحسنه پس انداز.....
۴۸۴.۹۱۲	۵۹۲۰	قرض الحسنه جاری.....

جدول شماره ۲۱۰ - تعداد و میزان تسهیلات اعطائی بانک سپه استان بر حسب بخشهای مختلف اقتصادی بنفکیک شهرستان سال ۱۳۷۶ (هزارريال)

صنعت و معدن		کشاورزی		شهرستان
مبلغ	تعداد	مبلغ	تعداد	
۱۱۷۵۸۱۹	۸۸	۷۳.۱۵	۸۵	کل استان.....
۷۴۷.۶۰	۳	.	.	بوير احمد.....
۱۴۸۵۶۷	۸۱	۷۳.۱۵	۸۵	کبکيلويه.....
۲۸.۱۹۲	۴	.	.	کچساران.....

ماخذ : سرپرستی بانک سپه استان

جدول شماره ۲۱ - تعداد و ميزان تسهیلات اعطائی بانک سپه ..... (دنباله) (هزارریال)

شهرستان	مسکن و ساختمان		بازرگانی داخلی		سایر	
	تعداد	مبلغ	تعداد	مبلغ	تعداد	مبلغ
کل استان	۴۱۸۱	۱۸۳۲.۸۷۵	۴۷۱	۳۲۵۷۹۱۲	۱۱۴	۲۴۳۱۲۳
بویراحمد ...	۴۹۴	۲۲.۵۱۸۲	۹۵	۶۴۹۴.۰۰	۲۴	۱۳۶۱۱۶
کبکيلويه ...	۲۳۵۳	۶۴۱۳۱۱.۰	۲۳۸	۱۵۶۵۴۸۶	۹.۰	۱.۰۷۰.۰۷
کچساران ...	۱۳۳۴	۹۷.۲۵۸۳	۱۳۸	۱.۰۴۳.۲۶	.۰	.۰

جدول شماره ۲۱ - تعداد و ميزان مانده تسهیلات اعطائی بانک سپه برحسب عقود مختلف اسلامی و بيفتکيک شهرستان تا پايان سال ۱۳۷۶ (هزارریال)

شهرستان	جمع		قرض الحسنه		مشارکت مدنی		مضاربه	
	تعداد	مبلغ	تعداد	مبلغ	تعداد	مبلغ	تعداد	مبلغ
کل استان	۷۷۵.۰	۳.۸۴۵۱۹۸	۴۰۰	۴۳۸۶.۳	۳۷۱	۲۵۶.۳۰۰	۲۱۸	۹۶۷۳.۰۰
بویراحمد .	۲۶۳۱	۱۰۱.۸۰۰۵	۲۳۲	۲.۰۰۰.۴	۴۳	۹۴.۰۰۰	۲۵	۱۴۲۸.۰۰
کبکيلويه .	۳۱۲۴	۹۷۱۱۳۹۲	۹.۰	۱.۰۲۰.۰۷	۳۵	۶۶۵.۰۰۰	۱۵۲	۶۳۷۲.۰۰
کچساران ..	۱۹۹۵	۱۱.۲۵۸.۰۱	۷۸	۱۳۶۵۹۲	۲۹۳	۹۵۵۳.۰۰	۴۱	۱۸۷۳.۰۰

مأخذ : سرپرستی بانک سپه استان



جدول شماره ۱۱ - تعداد و میزان مانده تسهیلات اعطائی بانک سپه (دنباله) (هزارریال)

شهرستان	فروش اقساطی		معاملات سلف		جماله		سایر	
	تعداد	مبلغ	تعداد	مبلغ	تعداد	مبلغ	تعداد	مبلغ
کل استان	۶۰۶۸	۲۴۹۶۵۳۷۵	۱	۲۷۰۰۰	۲۴۰	۱۲۰۷۹۲	۴۵۲	۱۷۶۵۸۲۸
بویراحمد ...	۲۲۹۳	۸۷۱۳۴۸۲	۰	۰	۳۷	۳۵۳۱۴	۱	۷۶۴۰۵
کبکیلوبه ...	۲۳۰۳	۶۸۲۴۱۱۶	۱	۲۷۰۰۰	۹۳	۴۶۸۶۲	۴۵۰	۱۴۰۹۲۰۷
کچساران ....	۱۴۷۲	۹۴۲۷۷۷۷	۰	۰	۱۱۰	۳۸۶۱۶	۱	۲۸۰۲۱۶

جدول شماره ۱۲ - تعداد شعب و نمایندگی بانک سپه در استان تا پایان سال ۱۳۷۶

شهرستان	جمع	تعداد شعب	تعداد نمایندگی و باجه
کل استان .....	۴	۴	۰
بویراحمد .....	۲	۲	۰
کبکیلوبه .....	۱	۱	۰
کچساران .....	۱	۱	۰

ماخذ : سرپرستی بانک سپه استان

جدول شماره ۲۱۴ - تعداد کارکنان بانک سپه استان برحسب مدرک تحصیلی در سال ۱۳۷۶

شهرستان	جمع	لیسانس و بالا	دیپلم و فوق دیپلم	کمتر از دیپلم
کل استان .....	۴۶	۱	۲۹	۱۶
بویراحمد .....	۱۹	۱	۱۱	۷
کبکیلوبه .....	۱۶	۰	۱۲	۴
کچساران .....	۱۱	۰	۶	۵

ماخذ : سرپرستی بانک سپه استان

جدول شماره ۲۱۴ - سپرده های بانک رفاه کارگران تا پایان سال ۱۳۷۶ (هزارریال)

مبلغ	تعداد	شرح
۴۵۱۶۵۲۷	۷۹۲۸	جمع کل.....
۴۱۵۶۱۸	۲۹۸	سرمایه گذاری کوتاه مدت.....
۱۰۹۸۴۰	۲۲	سرمایه گذاری بلند مدت.....
۸۸۷۵۳۲	۶۸۶۱	قرض الحسنه پس انداز.....
۳۱۰۳۵۳۷	۷۴۷	قرض الحسنه جاری.....

جدول شماره ۲۱۵ - تعداد و میزان تسهیلات اعطائی بانک رفاه کارگران بر حسب بخشهای مختلف اقتصادی بتفکیک شهرستان سال ۱۳۷۶ (هزارریال)

صنعت و معدن		کشاورزی		شهرستان
مبلغ	تعداد	مبلغ	تعداد	
۵۳۶۵۶	۵	۲۰۲۰۳	۴	کل استان.....
.	.	.	.	بویراحمد.....
۴۴۶۹۶	۴	۸۹۹۳	۱	کهگیلویه.....
۸۹۶۰	۱	۱۱۲۱۰	۳	کچساران.....

ماخذ : سرپرستی بانک رفاه کارگران منطقه فارس

جدول شماره ۲۱۵ - تعداد و میزان تسهیلات اعطائی بانک رفاه ..... (دنباله) (هزارریال)

شهرستان	مسکن و ساختمان		بازرگانی داخلی		سایر	
	تعداد	مبلغ	تعداد	مبلغ	تعداد	مبلغ
کل استان	۳۹۴	۲۹۵۱۲.۱	۴۳	۲۸۶۵.۰۰	۱۲۳۸	۱۹۴۲۵۴۳
بویراحمد ...	۱۱۱	۹۵۹۲.۸	۲۳	۱۲۶۵.۰۰	۲۱۵	۴۲.۵۵۹
کهگیلویه ...	۱۸۵	۱۵۶۲۷۱۴	۱۶	۱۳۷.۰۰۰	۵۹۶	۱.۰۱.۱۴۱
گچساران ...	۹۸	۴۲۹۲۷۹	۴	۲۳.۰۰۰	۴۲۷	۵۱۱۸.۳

جدول شماره ۱۶ - تعداد و میزان مانده تسهیلات اعطائی بانک رفاه کارگران بر حسب عقود مختلف اسلامی و بتفکیک شهرستان تا پایان سال ۱۳۷۶ (هزارریال)

شهرستان	جمع		قرض الحسنه		مشارکت مدنی		مضاربه	
	تعداد	مبلغ	تعداد	مبلغ	تعداد	مبلغ	تعداد	مبلغ
کل استان	۱۶۸۴	۵۵۲۸۱.۳	۱۲۲۳	۲۱۳۷.۴۱	۱۳۲	۲۲۳.۰۰۰۰	۴۳	۲۸۶۵.۰۰
بویراحمد .	۳۴۹	۱۵.۶۳۰.۷	۲۱۲	۴.۱۸۰.۱	۴۲	۸۳.۰۰۰۰	۲۳	۱۲۶۵.۰۰
کهگیلویه .	۸۰۲	۳.۳۷۵۴۴	۵۹۶	۱۲۸۴۱۴۱	۵۲	۱.۰۴۰۰۰۰	۱۶	۱۳۷.۰۰۰
گچساران ..	۵۳۳	۹۸۴۲۵۲	۴۱۵	۴۵۱.۹۹	۳۸	۳۶.۰۰۰۰	۴	۲۳.۰۰۰

مآخذ: سرپرستی بانک رفاه کارگران منطقه فارس

جدول شماره ۲۱۶ - تعداد و میزان تسهیلات اعطائی بانک رفاه ... (دنباله) (هزارریال)

شهرستان	فروش اقساطی		معاملات سلف		جماله		سایر	
	تعداد	مبلغ	تعداد	مبلغ	تعداد	مبلغ	تعداد	مبلغ
کل استان	۹۰	۶۶۳۷۲۹	۰	۰	۱۹۶	۲۱۰۸۳۳	۰	۰
بویراحمد ...	۶	۷۸۷۹۷	۰	۰	۶۶	۶۹۲۰۹	۰	۰
کهگیلویه ...	۶۸	۵۰۴۰۵۸	۰	۰	۷۰	۷۲۳۴۵	۰	۰
کچساران ...	۱۶	۸۰۸۷۴	۰	۰	۶۰	۶۹۲۷۹	۰	۰

جدول شماره ۲۱۷ - تعداد شعب و نمایندگی بانک رفاه کارگران استان تا پایان سال ۱۳۷۶

شهرستان	جمع	تعداد شعب	تعداد نمایندگی و بیاچه
کل استان .....	۳	۳	۰
بویراحمد .....	۱	۱	۰
کهگیلویه .....	۱	۱	۰
کچساران .....	۱	۱	۰

ماخذ: سرپرستی بانک رفاه کارگران منطقه فارس

جدول شماره ۲۱۸ - تعداد کارکنان بانک رفاه کارگران بر حسب مدرک تحصیلی در سال ۱۳۷۶

شهرستان	جمع	لیسانس و بالا	دیپلم و فوق دیپلم	کمتر از دیپلم
کل استان .....	۱۷	۲	۱۲	۳
بویراحمد .....	۵	۰	۴	۱
کهگیلویه .....	۷	۱	۵	۱
کچساران .....	۵	۱	۳	۱

ماخذ: سرپرستی بانک رفاه کارگران منطقه فارس

جدول شماره ۲۱۹ - میزان حق بیمه دریافتی شرکت بیمه ایران شعبه استان سال ۱۳۷۶

نوع بیمه	حق بیمه دریافتی (هزار ریال)
جمع.....	۱۸۸۰۱۶۷
بیمه اتومبیل (بدنه).....	۲۲۶۴۵۳
=== شخص ثالث.....	۶۳۷۲۰۴
=== آتش سوزی.....	۱۰۲۶۴۹
=== باربری.....	۱۷۵
=== عمر.....	۳۲۹۳۱۲
=== حوادث.....	۵۶۸۲۶۶
=== سایر.....	۱۶۱۰۸

جدول شماره ۲۲۰ - میزان خسارت پرداختی شرکت بیمه ایران شعبه استان سال ۱۳۷۶

نوع بیمه	خسارت پرداختی (هزار ریال)
جمع.....	۱۳۹۶۸۵۲
بیمه بدنه اتومبیل (بدنه).....	۹۲۹۲۹
=== شخص ثالث.....	۸۳۱۳۳۲
=== آتش سوزی.....	۱۹۶۳
=== باربری.....	۰
=== عمر.....	۲۴۵۰۰۰
=== حوادث.....	۲۲۱۰۵۲
سایر.....	۴۵۷۶

ماخذ: شرکت سهامی بیمه ایران - شعبه استان

جدول شماره ۲۲۱ - مالیاتهای دریافتی در شهرستانهای استان سال ۱۳۷۶ (هزارریال)

شهرستان	مالیات مستقیم	مالیات غیرمستقیم
کل استان.....	۲۰۵۸۴۳۲۹	۱۹۹۱۶۶
بویراحمد.....	۱۰۹۵۱۸۲۸	۰۰۰
کبکلوپه.....	۲۵۰۶۶۹۷	۰۰۰
کچساران.....	۷۱۲۵۸۰۴	۰۰۰

جدول شماره ۲۲۲ - درآمدهای مالیاتی در شهرستانهای استان بر حسب منابع مالیاتی در سالهای ۱۳۷۵ و ۱۳۷۶ (هزار ریال)

نوع مالیات	سال ۱۳۷۵		سال ۱۳۷۶	
	مبلغ	درصد	مبلغ	درصد
جمع.....	۱۶۳۴۲۳۲۳	۱۰۰	۲۱۵۲۹۵۰۸	۱۰۰
مالیات شرکتهای خصوصی	۲۲۷۹۳۵۳	۱۳٫۹۵	۲۹۱۹۶۷۴	۱۳/۵۶
==== حقوقی دولتی	۷۸۵۶۷۶۴	۴۸٫۰۸	۷۷۶۷۴۰۱	۳۶/۰۸
==== حقوقی خصوصی	۱۲۷۱۹۸۱	۷/۷۸	۱۷۷۳۱۴۴	۸/۲۴
==== مشاغل.....	۳۸۶۲۳۱۷	۲۳٫۶۳	۷۷۴۷۵۲۹	۳۵/۹۸
==== مستغلات.....	۷۸۲۶۰۹	۴٫۷۹	۹۲۳۶۳۷	۴/۲۹
==== متفرقه.....	۰	۰	۰	۰
==== اتفاسی.....	۰	۰	۰	۰
==== ارث.....	۲۴۵۸۴	۰٫۱۵	۶۲۷۹۰	۰/۲۹
==== نقل و انتقال و - سرقفلی	۲۶۲۸۴۶	۱٫۶۱	۳۳۲۷۶۴	۱/۵۵
==== حق نمبر (نقل - و انتقالات)	۰	۰	۰	۰
==== حق نمبر (چک و - سفته)	۳۴۳۲۴	۰٫۳۱	۲۵۶۹	۰/۰۱
==== نقل و انتقالات اتومبیل	۰	۰	۰	۰

ماخذ : اداره کل امور اقتصادی و دارایی استان

جدول شماره ۲۲۳ - درآمدهای مالیاتی استان از محل مالیاتهای مستقیم به تفکیک - مراکز وصول در سالهای ۱۳۷۵ - ۱۳۷۶ (هزار ریال)

سال ۱۳۷۶		سال ۱۳۷۵		شهرستان
درصد افزایش یا کاهش نسبت به سال قبل	مبلغ	درصد افزایش یا کاهش نسبت به سال قبل	مبلغ	
۱۲۵/۹۶	۲.۵۸۴۳۲۹	۵۲٫۱	۱۶۳۴۲۳۲۳	کل استان
۱۴۷/۰۵	۱.۹۵۱۸۲۸	۱۲٫۵	۷۴۴۷۴۴۱	بویراحمد .....
-۲۷/۹	۲۵.۶۶۹۷	۱۸۸٫۳	۳۴۴۷۴۴۰	کبکینویه .....
۱۳۰/۸۱	۷۱۲۵۸.۴	۸۸	۵۴۴۷۴۴۲	کچساران .....

ماخذ : اداره کل امور اقتصادی و دارایی استان

# فصل دهم

ساختمان اعتبارات عمرانی و

جاری



بودجه

اعتبار جاری :

اعتبار اتی است که بطور سالانه بر ای انجام خدمات عمومی و جاری و استپیشبینی می شود .

اعتبار عمرانی :

اعتبار اتی است که بطور سالانه بر ای اجر ای توسعه اقتصادی - اجتماعی به منظور تحقق هدف های برنامه پیشبینی می شود .

اعتبار مصوب :

اعتبار مندرج در کتاب قانون بودجه کل کشور و پیوستهای آن می باشد .

بودجه :

برنامه مالی دولت و اعتبار ای یکسال مالی است که شامل پیشبینی درآمدها و سایر منابع

تامین اعتبار و بر آورده هزینه ها بر ای حصول به هدف های دولت می باشد .

هزینه های بی که از طرف دولت به سایر بخشها انتقال داده می شود . این قبیل هزینه ها

به چهار طبقه زیر تقسیم بندی شده است :

۱- کمکو اعانه به بخش عمومی

۲- کمکو اعانه به بخش خصوصی

۳- بازپرداختهای انتقالی به کارکنان

۴- دیون

حقوق کمرکی :

وجهی که میزبان آن به موجب دولت تعرفه کمرکی تعیین و دریافت می شود .

سودبازرگانی :

وجهی که بر اساس قانون انحصار تجارت خارجی به موجب تصویب نامه هیات وزیران

برقرار می گردد .

طرحهای عمرانی ملی :

مجموعه طرحهایی است که جنبه استراتژیک دارد و از لحاظ سرمایه گذاری بزرگ

و از نظر تکنولوژی پیچیده می باشد و اثرات عمیق و تیراجر ای آن نیز از حد یک

منطقه بیشتر است .

## مالیات:

و جهی که دولت از درآمدها، اموال و داراییهای ساکنین کشور دریافت می نماید

مالیتبر دو نوع است:

مستقیم و غیر مستقیم

مالیات مستقیم: و جهی که دولت از درآمدها، اموال و داراییهای منقول و غیر

منقول افراد، از طریق دستگامها و مالیاتهای اخذ می نماید.

مالیات غیر مستقیم: و جهی که دولت از مصرفکنندگان کالاها و خدمات، از طریق

تولیدکنندگان اخذ می نماید.

هزینه های اداری:

هزینه های که برای استفاده از خدمات خاص، نگهداری اموال منقول و غیر منقول

فراهم نمودن تسهیلات و تهیه مواد و لوازم مصرفی برای انجام عملیات اداری

لازم است. این گروه از هزینه ها، جنبه دائمی و جاری داشته و به دسته زیر تقسیم

بندی شده است:

۱- هزینه سفر، مأموریت، حمل و نقل و ارتباطات

۲- اجاره

۳- خدمات تفریحی

۴- سوخت، آب و بستر

۵- مواد و لوازم

هزینه های پرسنلی:

هزینه های که در برابر انجام خدمت و یا به واسطه آن به طور مستقیم یا غیر مستقیم

تحت عناوین مختلف حقوق، مزایا، کمک و امثال آن به اشخاص کارکنان شاغل

پرداخت می شود. این گروه از هزینه ها به دسته زیر طبقه بندی شده است:

۱- حقوق و دستمزد

۲- مزایا و کمک

هزینه های سرمایه ای :

هزینه هایی که جهت خرید و تهیه کالاها و اموال بادوام پرداخت شده است. این گروه

هزینه ها به ۷ دسته زیر طبقه بندی شده است :

۱- مطالبه برای ایجاد ساختمان

۲- خرید ساختمان، زمین و حقوق انتفاعی

۳- ایجاد ساختمان

۴- خرید ماشین آلات و تجهیزات آماده

۵- خرید سایر کالاها و مصرف نشده

۶- وام، مشارکت و کمکهای سرمایه گذاری (بخش عمومی)

۷- وام، مشارکت و کمکهای سرمایه گذاری (بخش خصوصی)

تخصیص:

میزان اعتباری که در قالب مصوبه در طول سال توسط سازمان پرداخت می شود .

\*\*\*\*\*

جدول شماره ۲۲۴: اعتبارات عمرانی دستگاههای اجرایی سال - ۱۳۷۶ (مبلغ به میلیون ریال)

منابع تامین اعتبار / دستگاه اجرایی	درآمد عمومی	سایر منابع	جمع
کل استان	۹۷۱۴۲	۵۷۹۶	۱۰۲۹۳۹
سازمان برنامه و بودجه استان	۶۱۰	۰	۶۱۰
استاندار	۴۸۰۷	۲۴۰۷	۷۲۱۴
اداره کل امور اقتصادی استان	۱۵۰	۰	۱۵۰
اداره کل هواشناسی استان	۱۵۰	۰	۱۵۰
سازمان تبلیغات اسلامی	۶۲۹	۴۰۰	۱۰۲۹
اداره کل فرهنگ و ارشاد اسلامی	۴۰۰	۰	۴۰۰
دانشگاه علوم پزشکی	۲۳۵۲	۲۱	۲۳۷۳
سازمان نوسازی و تجهیز مدارس	۱۷۵۰۵	۵۵۰	۱۸۰۵۶
اداره کل تربیت بدنی	۲۴۹۰	۰	۲۴۹۰
سازمان بهزیستی	۱۸۰	۰	۱۸۰
بنیاد مسکن انقلاب اسلامی	۹۷۸	۳۲	۱۰۱۰
اداره کل مسکن و شهرسازی	۴۵۲۵	۰	۴۵۲۵
اداره کل کشاورزی	۶۳۸۸	۱۹۰	۶۵۷۸
شبکه دامپزشکی	۶۶۳	۰	۶۶۳
اداره کل منابع طبیعی	۱۰۰۰	۰	۱۰۰۰
اداره کل حفاظت محیط زیست	۴۹۰	۰	۴۹۰

\* جمعها با نرم افزار کامپیوتری انجام گرفته، چنانچه اختلافی وجود دارد بدلیل لرزش کردن اعداد می باشد. \*

ادامه جدول شماره ۲۲۴ -

دنباله اعتبارات عمرانی دستگاههای اجرایی سال - ۱۳۷۶ (مبلغ به میلیون ریال)

۵۰۰	۰	۵۰۰	اداره کل صنایع استان
۱۷۰	۰	۱۷۰	اداره کل معادن و فلزات
۲۰	۰	۲۰	موسسه استاندارد و تحقیقات صنعتی
۱۱۶۹۷	۱۵۰	۱۱۵۴۷	اداره کل راه و ترابری
۳۶۵	۵	۳۶۰	اداره کل پست
۲۷۸۶۹	۵۷۹	۲۷۲۹۰	جهت سازندگی
۷۱۵۰	۰	۷۱۵۰	سازمان امور عشایر
۲۲۵۰	۰	۲۲۵۰	شرکت سهامی سازمان آب منطقه ای فارس
۳۷۷۳	۴۳۳	۳۳۴۰	شرکت آب و فاضلاب
۷۳	۰	۷۳	شرکت سهامی فرش ایران
۱۳۰	۰	۱۳۰	شرکت سهامی سازمان صنایع دستی ایران
۲۴۵	۰	۲۴۵	سازمان حمل و نقل و پایانه ها
۵۶۴	۲۷	۵۳۷	اداره کل مخابرات
۲۹۰	۰	۲۹۰	سازمان صدا و سیما
۲۰	۰	۲۰	کانون پرورش فکری کودکان و نوجوانان
۱۰۰۰	۱۰۰۰	۰	شهرداری یاسوج

\* جمع مبالغ اقرار کامپیوتری انجام گرفته، چنانچه اختلافی وجود دارد بدلیل رتبه کردن اعداد می باشد. \*

جدول شماره ۲۲۵ : عملکرد مالی دستگاههای اجرایی سال - ۱۳۷۶ (مبلغ به میلیون ریال)

درصد هزینه به تخصیص	اعتبار هزینه شده	اعتبار تخصیص داده شده	اعتبار مصرف سال ۱۳۷۶	منابع تامین اعتبار / دستگاه اجرایی
				کل استان
۹۴/۹	۸۰۴۷۹	۸۴۷۸۹	۱۰۲۹۳۹	سازمان برنامه و بودجه استان
۹۰/۶	۴۵۳	۵۰۰	۶۱۰	استاندارداری
۵۷/۰	۳۷۲۰	۶۵۲۱	۷۲۱۴	اداره کل امور اقتصادی استان
۱۰۰	۱۵۰	۱۵۰	۱۵۰	اداره کل هواشناسی استان
۱۰۰	۱۵۰	۱۵۰	۱۵۰	سازمان تبلیغات اسلامی
۹۸/۰	۹۶۸	۹۸۸	۱۰۲۹	اداره کل فرهنگ و ارشاد اسلامی
۹۸/۲	۲۹۱	۲۹۶	۴۰۰	دانشگاه علوم پزشکی
۸۶/۸	۱۸۸۱	۲۱۶۸	۲۳۷۴	سازمان نوسازی و تجهیز مدارس
۹۸/۷	۱۴۹۴۸	۱۵۱۵۰	۱۸۰۵۶	اداره کل تربیت بدنی
۹۹/۹	۱۹۰۲	۱۹۰۳	۲۴۹۰	سازمان بهسازیستی
۱۰۰	۱۳۱	۱۳۱	۱۸۰	بنیاد مسکن انقلاب اسلامی
۱۰۰	۸۷۸	۸۷۸	۱۰۱۰	اداره کل مسکن و شهرسازی
۹۸/۱	۳۴۷۷	۳۵۴۴	۴۵۲۵	اداره کل کشاورزی
۹۸/۸	۵۶۱۱	۵۶۸۲	۶۵۷۸	شبکه دامپزشکی
۹۷/۰	۵۴۶	۵۶۳	۶۶۳	اداره کل منابع طبیعی
۱۰۰	۷۴۸	۷۴۸	۱۰۰۰	اداره کل حفاظت محیط زیست
۱۰۰	۳۹۵	۳۹۵	۴۹۰	اداره کل صنایع استان
۷۰/۴	۲۵۶	۳۶۴	۵۰۰	اداره کل معادن و فلزات
۹۹/۲	۱۲۲	۱۲۳	۱۷۰	

\* جمع ما با نرم افزار کامپیوتری انجام گرفته، چنانچه اختلافی وجود دارد بدلیل روند کردن اعداد می باشد. \*

ادامه جدول شماره ۲۲۵ -

دنباله عملکرد مالی دستگاههای اجرایی سال - ۱۳۷۶ (مبلغ به میلیون ریال)

۱۰۰	۲۰	۲۰	۲۰	موسسه استاندارد و تحقیقات صنعتی
۹۹/۵	۱۰۰۷۴	۱۰۱۲۱	۱۱۶۹۷	اداره کل راه و ترابری
۱۰۰	۱۹۹	۱۹۹	۲۶۵	اداره کل پست
۱۰۰	۲۳۳۸۴	۲۳۳۸۵	۲۷۸۶۹	جهاد سازندگی
۱۰۰	۴۷۳۶	۴۷۳۶	۷۱۵۰	سازمان امور عشایر
۸۹/۰	۱۵۷۶	۱۷۷۰	۲۲۵۰	شرکت سهامی سازمان آب منطقه ای فارس
۸۵/۸	۲۶۰۶	۳۰۳۹	۳۷۷۳	شرکت آب و فاضلاب
۱۰۰	۷۳	۷۳	۷۳	شرکت سهامی فرش ایران
۱۰۰	۱۳۰	۱۳۰	۱۳۰	شرکت سهامی سازمان صنایع دستی ایران
۹۹/۸	۱۷۸	۱۷۸	۲۴۵	سازمان حمل و نقل و پایانه ها
۹۸/۳	۵۵۵	۵۶۴	۵۶۴	اداره کل مخابرات
۱۰۰	۲۹۰	۲۹۰	۲۹۰	سازمان صدا و سیما
۱۰۰	۲۰	۲۰	۲۰	کانون پرورش فکری کودکان و نوجوانان
***	۰	۰	۱۰۰۰	شهرداری یاسوج

\* جمعها با نرم افزار کامپیوتری انجام گرفته، چنانچه اختلافی وجود دارد بدلیل روند کردن اعداد می باشد. \*

جدول شماره ۲۲۶ - نحوه هزینه اعتبارات جاری استان کبکینوید و بویراحمد بر حسب -  
دستگاه - برنامه و به تفکیک قصول هزینه در سال ۱۳۷۶ (هزارریال)

اعتبار هزینه شده	تخصیص یافته	اعتبار مصوب	دستگاه - برنامه
۱۹۴۷۱۳۳۹۸	۱۹۵۴۰۱۴۷۸	۱۹۵۶۸۴۴۹۸	جمیع کسل
۱۰۱۸۱۱۳	۱۰۲۲۵۲۱	۱۰۲۲۵۲۱	سازمان برنامه و بودجه
۵۹۰۷۵۵	۵۹۵۱۱۴	۵۹۵۱۱۴	برنامه ریزی بودجه و نظارت
۳۹۵۶۵۷	۳۹۵۶۵۷	۳۹۵۶۵۷	نسبه آمارهای عمومی
۱۴۵۸۸	۱۴۵۸۸	۱۴۵۸۸	بیمه های اجتماعی کارمندان
۱۷۱۱۳	۱۷۱۶۲	۱۷۱۶۲	تحقیق و بررسی
۳۷۱۰۴۰۷	۳۷۱۰۵۹۸	۳۷۱۰۵۹۸	استانداری
۳۵۵۷۰۵۷	۳۵۵۷۲۴۸	۳۵۵۷۲۴۸	نظارت بر امور استانها
۱۳۸۵۵۰	۱۳۸۵۵۰	۱۳۸۵۵۰	بیمه های اجتماعی کارمندان
۱۴۸۰۰	۱۴۸۰۰	۱۴۸۰۰	خدمات رفاهی
۷۸۴۳۵۴	۸۷۳۷۶۶	۸۷۳۷۶۶	اداره ثبت احوال
۷۴۶۲۲۶	۸۳۵۳۲۵	۸۳۵۳۲۵	ثبت احوال شخمیه
۳۸۱۲۸	۳۸۴۴۱	۳۸۴۴۱	بیمه های اجتماعی کارمندان
۲۰۵۱۸۸۵	۲۰۵۴۰۰۰	۲۲۳۷۰۰۰	سازمان زندانها
۱۳۶۲۱۰۹	۱۳۶۳۵۶۵	۱۴۴۸۱۳۷	اقدامات تامینی
۵۲۵۰۰	۵۲۵۰۰	۵۲۵۰۰	خدمات درمانی
۵۷۹۳۳۵	۵۷۹۳۳۵	۶۷۷۷۶۳	بهبود تغذیه
۴۴۴۴۱	۴۵۰۰۰	۴۵۰۰۰	خدمات رفاهی
۱۳۶۰۰	۱۳۶۰۰	۱۳۶۰۰	بیمه های اجتماعی کارمندان
۵۷۸۷۸۲	۵۷۸۸۱۴	۶۰۹۸۵۰	ثبت اسناد و مدارک
۵۶۰۹۳۲	۵۶۰۹۶۴	۵۹۲۰۰۰	ثبت اسناد و املاک
۱۷۸۵۰	۱۷۸۵۰	۱۷۸۵۰	بیمه های اجتماعی کارمندان

ماخذ : سازمان برنامه و بودجه استان



جدول شماره ۲۲۶ : نحوه هزینه اعتبارات جاری استان ..... (دنباله)

اعتبار هزینه شده	تخصیص یافته	اعتبار مصوب	دستگاه بسرنامه
۱۰۸۸۰۰	۱۱۸۸۰۰	۱۱۸۸۰۰	اداره اوقاف و امور خیریه
۱۰۵۴۰۰	۱۱۵۴۰۰	۱۱۵۴۰۰	توسعه فرهنگ و وقف
۳۴۰۰	۳۴۰۰	۳۴۰۰	بیمه های اجتماعی کارمندان
۱۴۸۹۳۰۰	۱۴۸۹۳۰۰	۱۵۰۹۳۰۰	امور اقتصادی و دارایی
۹۷۶۵۰۰	۹۹۶۰۰۰	۹۹۶۰۰۰	وصول درآمدهای دولت
۴۶۳۶۲۴	۴۶۴۰۰۰	۴۶۴۰۰۰	نقارت بر امور مالی دولت
۴۹۱۷۶	۴۹۳۰۰	۴۹۳۰۰	بیمه های اجتماعی کارمندان
۵۷۶۲۲۰	۵۷۶۲۲۰	۶۲۵۸۰۰	اداره کار و امور اجتماعی
۱۱۸۰۰۰	۱۱۸۰۰۰	۱۱۸۰۰۰	کساریایی و اشتغال
۴۱۸۳۶۰	۴۱۸۳۶۰	۴۶۷۹۴۰	نظارت بر روابط کار
۲۳۸۰۰	۲۳۸۰۰	۲۳۸۰۰	بیمه های اجتماعی کارمندان
۱۶۰۶۰	۱۶۰۶۰	۱۶۰۶۰	خدمات رفاهیه
۲۳۰۶۱۳	۲۴۱۰۱۴	۲۴۱۰۱۴	اداره کل هواشناسی
۲۲۱۶۵۷	۲۳۲۰۵۸	۲۳۲۰۵۸	هواشناسی
۸۹۵۶	۸۹۵۶	۸۹۵۶	بیمه های اجتماعی کارمندان
۱۴۰۸۵۱۶۱۹	۱۴۰۸۵۶۶۰۰	۱۴۰۸۵۶۶۰۰	اداره کل آموزش و پرورش
۵۶۶۵۱۶۶۴	۵۶۶۵۱۶۷۴	۵۶۶۵۱۶۷۷	آموزش ابتدایی
۲۸۳۸۸۳۰۸	۲۸۳۸۸۳۲۶	۲۸۳۸۸۳۲۶	آموزش راهنمایی تحصیلی
۲۳۰۳۶۲۹۳	۲۳۰۳۶۳۵۰	۲۳۰۳۶۳۵۰	آموزش متوسطه
۵۵۴۸۷۷۳	۵۵۴۹۰۰۰	۵۵۴۹۰۰۰	امور تربیتی و پرورشی

ساخت : سازمان برنامه و بودجه استان

جدول شماره ۲۲۶: نحوه هزینه اعتبارات جاری استان ..... (دنیاله)

اعتبار هزینه شده	تخصیص باقیته	اعتبار مصوب	دستگاه برنامه
۸۶۴۸۲	۸۷۰۰۰	۸۷۰۰۰	تحقیق و بررسی
۱۳۳۸۸۲	۱۳۴۰۰۰	۱۳۴۰۰۰	خدمات رفاهی
۸۹۰۲۰۴۱	۸۹۰۴۹۹۵	۸۹۰۴۹۹۵	بیمه های اجتماعی کارمندان
۱۱۲۶۳۳۱۴	۱۱۲۶۴۰۰۰	۱۱۲۶۴۰۰۰	خدمات اداری
۱۷۰۹۱۰۵	۱۷۰۹۲۵۵	۱۷۰۹۲۵۵	آموزش گروه علوم پایه
۵۱۳۱۷۵۷	۵۱۳۲۰۰۰	۵۱۳۲۰۰۰	آموزش متوسطه فنی و حرفه ای
۵۱۱۸۵۹	۵۱۵۸۰۴	۵۲۳۰۰۰	مدیریت نوسازی مدارس
۵۰۶۳۵۹	۵۰۸۸۰۴	۵۱۶۰۰۰	خدمات اداری
۵۵۰۰	۷۰۰۰	۷۰۰۰	بیمه های اجتماعی کارمندان
۷۶۶۷۵۰	۸۱۶۸۱۰	۸۱۶۸۱۰	اداره کل تربیت بدنی
۷۵۰۶۰۰	۸۰۰۶۶۰	۸۰۰۶۶۰	تربیت بدنی و ورزش
۱۶۱۵۰	۱۶۱۵۰	۱۶۱۵۰	بیمه های اجتماعی کارمندان
۷۲۳۹۹۷۸	۷۶۴۹۹۷۸	۷۶۴۹۹۷۸	سازمان بزرگسالی
۲۹۰۸۰۹۶	۳۰۰۸۹۷۶	۳۰۰۸۹۷۶	توانبخشی
۱۰۰۰۰۰۰	۱۰۰۰۰۰۰	۱۰۰۰۰۰۰	بیمه های اجتماعی کارمندان
۲۹۴۱۳۳۱	۳۱۴۴۰۰۰	۳۱۴۴۰۰۰	حمایت خانواده
۳۶۹۷۶۰	۴۵۱۸۲۲	۴۵۱۸۲۲	خدمات اداری
۷۳۸۴۰۱	۷۴۹۱۸۰	۷۴۹۱۸۰	حمایت از زنان و کودکان
۱۸۲۳۹۰	۱۹۶۰۰۰	۱۹۶۰۰۰	پیشگیری از معلولیتها
۶۷۶۴۲۴	۶۷۶۴۳۳	۶۷۶۴۳۳	مسکن و شهرسازی
۲۵۱۴۰	۲۵۱۴۰	۲۵۱۴۰	بیمه های اجتماعی کارمندان
۲۰۰۰۰	۲۰۰۰۰	۲۰۰۰۰	کنترل فنی ساختمان
۱۲۵۰۰۰	۱۲۵۰۰۰	۱۲۵۰۰۰	مهاجرتی امور زمین و مسکن
۱۷۲۷۴۳	۱۷۲۷۴۳	۱۷۲۷۴۳	خدمات فنی و اجرایی
۴۷۹۹۸	۴۸۰۰۰	۴۸۰۰۰	تحقیق و بررسی
۲۸۵۵۴۳	۲۸۵۵۵۰	۲۸۵۵۵۰	خدمات اداری

ماخذ: سازمان برنامه و بودجه استان

جدول شماره ۲۲۶ : نحوه هزینه اعتبارات جاری استان ..... (دنباله)

اعتبار هزینه شده	تخصیص یافته	اعتبار مصوب	دستگاه برنامه
۴۴۲۵۷۱۳	۴۴۲۵۷۱۳	۴۴۲۵۷۱۳	سازمان کشاورزی
۹۴۶۶۳۰	۹۴۶۷۵۴	۹۴۶۷۵۴	ایجاد مراکز خدمات کشاورزی
۸۷۵۳۱	۸۷۵۵۰	۸۷۵۵۰	بیمه های اجتماعی کارمندان
۳۳۹۱۵۵۲	۳۳۹۲۲۶۵	۳۳۹۲۲۶۵	نظارت بر امور کشاورزی
۲۱۴۱۴۵۰	۲۱۴۱۷۶۳	۲۱۴۱۷۶۳	شبکه دامپزشکی
۳۷۷۹۲	۳۷۷۹۲	۳۷۷۹۲	بیمه های اجتماعی کارمندان
۲۱۰۳۶۵۸	۲۱۰۳۹۷۱	۲۱۰۳۹۷۱	دام و طیور
۱۶۴۴۱۱۸	۱۶۴۴۱۱۸	۱۶۴۴۱۱۸	سرچنگلداری کل
۵۷۸۰۰	۵۷۸۰۰	۵۷۸۰۰	بیمه های اجتماعی کارمندان
۱۵۸۶۳۱۸	۱۵۸۶۳۱۸	۱۵۸۶۳۱۸	چنگل و مرتع
۵۷۳۵۳۵	۵۹۳۵۳۵	۵۹۳۵۳۵	حفاظت محیط زیست
۱۸۶۳۵	۱۸۶۳۵	۱۸۶۳۵	بیمه های اجتماعی کارمندان
۲۳۰۰۰	۲۳۰۰۰	۲۳۰۰۰	ارشاد و آموزش زیست محیطی
۱۴۵۸۰۰	۱۵۰۸۰۰	۱۵۰۸۰۰	کنترل و نظارت
۲۵۷۰۰	۲۵۷۰۰	۲۵۷۰۰	تحقیق و بررسی
۳۶۰۴۰۰	۳۷۵۴۰۰	۳۷۵۴۰۰	خدمات اداری
۲۳۷۶۰۰	۲۳۷۶۰۰	۲۴۷۰۰۰	اداره کل صنایع
۵۰۰۰	۵۰۰۰	۵۰۰۰	بیمه های اجتماعی کارمندان
۱۰۶۰۰۰	۱۰۶۰۰۰	۱۰۶۰۰۰	نظارت بر امور صنعتی
۱۲۶۶۰۰	۱۲۶۶۰۰	۱۳۶۶۰۰	خدمات اداری

مأخذ : سازمان برنامه و بودجه استان

جدول شماره ۲۲۶ : نحوه هزینه اعتبارات جاری استان ..... (دنباله)

اعتبار هزینه شد	تخصیص یافته	اعتبار مصوب	دستگاه برنامه
۱۹۰۸۴۱	۱۹۰۸۴۲	۱۹۰۸۴۲	اداره کل معادن و فلزات
۴۵۰۰	۴۵۰۰	۴۵۰۰	بیمه های اجتماعی کارمندان
۱۱۳۶۰۰	۱۱۳۶۰۰	۱۱۳۶۰۰	نظارت بر امور معدنی
۷۲۷۴۱	۷۲۷۴۲	۷۲۷۴۲	خدمات اداری
۵۱۱۳۳	۵۱۱۹۲	۵۴۰۰۰	اداره استاندارد
۵۱۱۳۳	۵۱۱۹۲	۵۴۰۰۰	نظارت بر امور صنعتی
۳۸۷۶۹۷	۳۹۷۷۰۰	۳۹۷۷۰۰	اداره کل بازرگانی
۱۵۶۹۷	۱۵۷۰۰	۱۵۷۰۰	بیمه های اجتماعی کارمندان
۳۷۲۰۰۰	۳۸۲۰۰۰	۳۸۲۰۰۰	نظارت بر امور بازرگانی
۴۹۷۹۰۱۹	۴۰۳۰۰۱۹	۴۰۳۰۰۱۹	اداره کل راه و ترابری
۶۴۶۱۶	۶۴۶۱۶	۶۴۶۱۶	بیمه های اجتماعی کارمندان
۳۱۸۸۵۸۲	۳۲۳۹۵۸۲	۳۲۳۹۵۸۲	راهسرداری
۷۲۵۸۲۱	۷۲۵۸۲۱	۷۲۵۸۲۱	خدمات اداری
۸۹۴۶۵۸۰	۸۹۴۶۵۸۰	۸۹۴۶۵۸۰	سازمان جباد سازندگی
۲۷۳۵۰۶۶	۲۷۳۵۰۶۶	۲۷۳۵۰۶۶	خدمات روستایی
۱۱۰۲۵۴۲	۱۱۰۲۵۴۲	۱۱۰۲۵۴۲	دام و طیور
۵۱۰۸۹۷۲	۵۱۰۸۹۷۲	۵۱۰۸۹۷۲	خدمات اداری
۶۸۵۳۲۵	۶۸۵۳۲۵	۶۸۵۳۲۵	سازمان امور عشایر
۳۴۶۸۹	۳۴۶۸۹	۳۴۶۸۹	بیمه های اجتماعی کارمندان
۶۵۰۶۳۶	۶۵۰۶۳۶	۶۵۰۶۳۶	نوسه جامع مناطق عشایری

ماخذ : سازمان برنامه و بودجه استان

جدول شماره ۲۲۶ نحوه هزینه اعتبارات جاری استان ..... (دنباله)

اعتبار هزینه شده	تخصیص یافتن	اعتبار مصوب	دستگاه برنامه
۳۰۰۷۴۸	۳۰۰۷۴۸	۳۰۰۷۴۸	تبلیغات اسلامی
۳۰۰۷۴۸	۳۰۰۷۴۸	۳۰۰۷۴۸	گسترش معارف اسلامی
۹۷۹۰۰۰۰	۹۷۹۰۰۰۰	۹۷۹۰۰۰۰	بنیاد شهید
۹۷۹۰۰۰۰	۹۷۹۰۰۰۰	۹۷۹۰۰۰۰	امور خانواده های شیدا
۷۶۴۵۳۵	۷۶۴۸۲۹	۷۶۴۸۲۹	اداره کل ارشاد اسلامی
۲۳۵۵۶۰	۲۳۵۵۶۹	۲۳۵۵۶۹	گسترش فرهنگ و هنر
۳۸۹۲۵۷	۳۸۹۵۰۰	۳۸۹۵۰۰	خدمات اداری
۱۸۷۹۷	۱۸۸۰۰	۱۸۸۰۰	بیمه های اجتماعی کارمندان
۱۲۰۹۲۱	۱۲۰۹۶۰	۱۲۰۹۶۰	گسترش پرانگردی و جهانگردی

ماخذ : سازمان برنامه و بودجه استان

جدول شماره ۲۲۲ : اعتبارات جاری هزینه شده استان بر حسب فصول در سال - ۱۳۷۶

فصل چهارم	فصل سوم	فصل دوم	فصل اول	دستگاه - برنامه
۲۴۲۷۶۳۲۹	۷۷۸۱۹۱۶	۱۲۸۶۷۶۲۹	۱۵۲۷۸۷۵۲۴	جمع کل
۹۳.۴	۸۷۶۸	۳۱۹۴۶.	۶۸.۵۸۱	سازمان برنامه و بودجه
۹۳.۴	۸۷۶۸	۱۶۱۵۲۷	۴۱۱۱۵۶	برنامه ریزی بودجه و نظارت
...	...	۱۴.۸۲.	۲۵۴۸۳۷	تجیه آمارهای عمومی
.	.	.	۱۴۵۸۸	بیمه اجتماعی کارمندان
...	...	۱۷۱۱۳	...	تحقیق و بررسی
۷۶.۴۸	۱۶۵۲.۰۰	۹۶۸۸.۰۰	۲۵۰.۳۵۹	استانداردی
۶۱۲۴۸	۱۶۵۲.۰۰	۹۶۸۸.۰۰	۲۳۶۱۸.۰۹	نظارت بر امور استانها
.	.	.	۱۳۸۵۵.۰	بیمه اجتماعی کارمندان
۱۴۸.۰۰	...	...	...	خدمات رفاهی
.	۸۳۴۹	۱۴۹۹۲۵	۶۲۶.۰۰	اداره ثبت احوال
.	۸۳۴۹	۱۴۹۹۲۵	۵۸۷۹۵۲	ثبت احوال شخصی
.	.	.	۳۸۱۲۸	بیمه اجتماعی کارمندان
۳۷۷۵۹	۷۵۳.۶.	۹۳۷۶۵۶	۳۲۳۴۱.۰	سازمان زندانها
۶۴.۲	۷۲۷.۶.	۳۱۹۸۳۷	۳.۸۸۱.۰	اقدامات تامینی
.	۲۶.۰۰۰	۲۶۵.۰۰	.	خدمات درمانی
.	.	۵۷۹۳۳۵	.	بیبود تغذیه
۳۱۳۵۷	.	۱۱۹۸۴	۱.۰۰۰	خدمات رفاهی
.	.	.	۱۳۶.۰۰	بیمه های اجتماعی کارمندان
۳۸.۰۰	۱۴۹۷۸	۸.۰۹۷۵	۴۷۹.۲۹	ثبت اسناد و املاک
۳۸.۰۰	۱۴۹۷۸	۸.۰۹۷۵	۴۶۱۱۷۹	ثبت اسناد و املاک
.	.	.	۱۷۸۵.۰	بیمه های اجتماعی کارمندان

جدول شماره ۲۲۷ : اعتبارات جاری هزینه شده استان بر حسب فصول در سال - ۱۳۷۶

فصل چهارم	فصل سوم	فصل دوم	فصل اول	دستگاه برنامه
۳۸۰۰	۵۹۸۵	۳۵۵۳۰	۶۳۴۸۵	اداره اوقاف و امور خیریه
۳۸۰۰	۵۹۸۵	۳۵۵۳۰	۶۰۰۸۵	نظارت بر موقوفات
.	.	.	۳۴۰۰	بیمه های اجتماعی کارمندان
۳۱۹۴۱	۲۷۶۲۶	۱۵۶۳۷۸	۱۲۷۳۳۵۵	امور اقتصادی و دارایی
۲۱۹۴۱	۲۷۶۲۶	۱۴۶۴۳۳	۷۸۰۵۰۰	وصول درآمدهای دولت
۱۰۰۰۰	...	۹۹۴۵	۴۴۳۶۷۹	نظارت بر امور مالی دولت
.	.	.	۴۹۱۷۶	بیمه های اجتماعی کارمندان
۲۳۱۰۰	۷۸۰۰۰	۲۲۳۴۴۲	۲۵۱۶۷۸	اداره کار و امور اجتماعی
...	...	۵۸۷۰۸	۵۹۲۹۲	کاریابی و اشتغال
۷۰۴۰	۷۸۰۰۰	۱۶۴۷۳۴	۱۶۸۵۸۶	نظارت بر روابط کار
.	.	.	۲۳۸۰۰	بیمه های اجتماعی کارمندان
۱۶۰۶۰	...	...	...	خدمات رفاهی
۵۳۶۹	۴۷۵۵	۸۶۶۵۱	۱۳۳۸۳۸	اداره کل هواشناسی
۵۳۶۹	۴۷۵۵	۸۶۶۵۱	۱۲۴۸۸۲	هواشناسی
.	.	.	۸۹۵۶	بیمه های اجتماعی کارمندان
۲۹۰۰۰	۱۳۹۶۱	۳۲۶۵۲۰	۳۹۵۰۵۴	اداره کل ارشاد اسلامی
۱۵۰۰۰	.	۲۲۰۵۶۰	.	گسترش فرهنگ و هنر
.	.	۱۳۰۰۰	۳۷۶۲۵۷	خدمات اداری
.	.	.	۱۸۷۹۷	بیمه های اجتماعی کارمندان
۱۴۰۰۰	۱۳۹۶۱	۹۲۹۶۰	.	گسترش تیراگر دی و جهانگردی

جدول شماره ۲۲۷ : اعتبارات هزینه شده در سال - ۱۳۷۶ ..... (دنباله)

فصل چهارم	فصل سوم	فصل دوم	فصل اول	دستگاه برنامه
۱۲۵.۵۶۴.	۲۸۹۶۷۹۹	۴.۹۸.۲۴	۱۲۱۳۵۱۱۵۶	اداره کل آموزش و پرورش
۲۱۶۱۵۴۴	۱.۱۸۲۲.	۷۲۳۲۳۴	۵۲۷۴۸۶۶۶	آموزش ابتدایی
۳.۱.۱۸۱	۵۶۵۷۵.	۴۴۶.۹۵	۲۴۳۶۶۲۸۲	آموزش راهنمایی تحصیلی
۳۲۴۹۳۵۸	۳۶.۷۱۱	۲۸۲۱.۲	۱۹۱۴۴۱۲۲	آموزش متوسطه
۵۹۹۲.۹	.	۲۷۵.۰۰۰	۴۶۷۴۵۶۴	امور تربیتی و پرورشی
۵۶۳۲	۲۷۵.۰۰	۵۳۳۵.	...	تحقیق و بررسی
۱۷۱۱۶۲۹	.	.	۷۱۹.۴۱۲	بیمه های اجتماعی کارمندان
۱۳۳۸۸۲	...	...	...	خدمات رفاهی
۴۶۳۶۳۶	۸۷۴۸۱۶	۲۴۵۸۵۸۴	۷۶۶۶۲۷۸	خدمات اداری
.	.	.	۱۷.۹۱.۵	آموزش گروه علوم پایه
۱۱۷.۵۶۹	۴۹۸.۲	۵۹۶۵۹	۳۸۵۱۷۲۷	آموزش متوسطه فنی و حرفه ای
۱۲۹۳۷	۱۶۹۶.	۱۵۷۷۶۲	۳۲۴۲.۰۰	مدیریت نوسازی مدارس
۱۲۹۳۷	۱۶۹۶.	۱۵۷۷۶۲	۳۱۸۷.۰۰	خدمات اداری
.	.	.	۵۵.۰۰	بیمه های اجتماعی کارمندان
۴۴۸.	۱.۶۴.	۲۲۳۸۶.	۵۲۷۷۷.	اداره کل تربیت بدنی
۴۴۸.	۱.۶۴.	۲۲۳۸۶.	۱۶۱۵. ۵۱۱۶۲.	بیمه های اجتماعی کارمندان تربیت بدنی و ورزش
۲۵۱۴.۵۸	۳۷۵۲۸۱	۱۳۱۱۱۷۵	۳.۳۹۴۶۴	سازمان بزرگسالی
۱۲۵.۲۱۷	۱۳.۴.۹	۵۴۶۶۳۱	۹۸.۸۳۹	توانبخشی
۵۲۲۱۴.	۱۲۴۲۵۳	۵۱۲۱.۰۱	۱۷۸۲۸۳۷	حمایت خانواده
۷۳۸۴.۱	.	.	.	حمایت از زنان و کودکان
۳.۴۴	۹۲۱۵	۱۱.۹۳۱	۵۹۲.۰۰	پیشگیری از مملولیتها
۲۵۶	۱۱۱۴.۴	۱۴۱۵۱۲	۱۱۶۵۸۸	خدمات اداری

ماخذ : سازمان برنامه و بودجه استان



جدول شماره ۲۲۷: اعتبارات هزینه شده در سال - ۱۳۷۶ ..... (دنباله)

فصل چهارم	فصل سوم	فصل دوم	فصل اول	دستگاه برنامه
۱۳۶۹۳	۵۰۰۰	۱۸۰۰۰۰	۴۷۸۷۳۱	مسکن و شهرسازی
.	.	.	۲۵۱۴۰	بیمه های اجتماعی کارمندان
.	۵۰۰۰	.	۱۵۰۰۰	کنترل فنی ساختمان
.	.	۴۵۰۰۰	۱۱۰۰۰۰	هماهنگی امور زمین و مسکن
.	.	۷۰۰۰	۱۲۷۷۴۳	خدمات فنی و اجرایی
۱۳۶۹۳	.	۱۱۳۰۰۰	۴۰۹۸۸	تحقیق و بررسی
			۱۵۹۸۵۰	خدمات اداری
۴۹۹۷۵	۱۰۰۱۶۱	۱۰۱۶۳۷۸	۳۲۵۹۱۹۹	سازمان کشاورزی
.	.	.	۸۷۵۳۱	بیمه های اجتماعی کارمندان
...	...	۳۱۶۷۲۳	۶۲۹۹۰۷	ایجاد مراکز خدمات کشاورزی
۴۹۹۷۵	۱۰۰۱۶۱	۶۹۹۶۵۵	۲۵۴۱۷۶۱	نظارت بر امور کشاورزی
۸۶۱۹۷	۹۹۹۸	۲۶۳۹۷۵	۱۷۸۱۲۸۰	اداره دامپزشکی
.	.	.	۳۷۷۹۲	بیمه های اجتماعی کارمندان
۸۶۱۹۷	۹۹۹۸	۲۶۳۹۷۵	۱۷۴۳۴۸۸	دام و طیور
۵۰۰۰۰	۱۰۰۰۰	۲۳۳۰۰۰	۱۳۵۱۱۱۸	سرچنگداری کل
.	.	.	۵۷۸۰۰	بیمه های اجتماعی کارمندان
۵۰۰۰۰	۱۰۰۰۰	۲۳۳۰۰۰	۱۲۹۳۳۱۸	جنگل و مرتع
۶۲۰۰	۱۰۷۰۰	۲۰۸۵۰۰	۳۴۸۱۳۵	حفاظت محیط زیست
.	.	.	۱۸۶۳۵	بیمه های اجتماعی کارمندان
...	...	۴۷۰۰	۱۸۳۰۰	ارشاد و آموزش زیست محیطی
...	...	۲۵۰۰۰	۱۲۰۸۰۰	کنترل و نظارت
...	...	۷۰۰۰	۱۸۷۰۰	تحقیق و بررسی
۶۲۰۰	۱۰۷۰۰	۱۷۱۸۰۰	۱۷۱۷۰۰	خدمات اداری

ماخذ: سازمان برنامه و بودجه استان

جدول شماره ۲۲۷ : اعتبارات هزینه شده در سال - ۱۳۷۶ ..... (دنباله)

فصل چهارم	فصل سوم	فصل دوم	فصل اول	دستگاه برنامه
۱۲۳۴	.	۷۳۶۶۶	۱۶۲۷۰۰	اداره کل صنایع
.	.	.	۵۰۰۰	بیمه های اجتماعی کارمندان
.	.	.	۱۰۶۰۰۰	نظارت بر امور صنعتی
۱۲۳۴	.	۷۳۶۶۶	۵۱۷۰۰	خدمات اداری
۱۱۶.	۵۰۰۰	۴۷۹۳.	۱۳۶۷۵۱	معادن و فلزات
.	.	.	۴۵۰۰	بیمه های اجتماعی کارمندان
۱۱۶.	۵۰۰۰	۳۱۴۳.	۷۶۰۱۰	نظارت بر امور معدنی
.	.	۱۶۵۰۰	۵۶۲۴۱	خدمات اداری
.	۴۹۹۷	۴۶۱۳۶	.	اداره استاندارد
.	۴۹۹۷	۴۶۱۳۶	.	نظارت بر امور صنعتی
VIV	...	۴۷۸۰۰	۳۳۹۱۸.	اداره کل بازرگانی
.	.	.	۱۵۶۹۷	بیمه های اجتماعی کارمندان
VIV	...	۴۷۸۰۰	۳۲۳۴۸۳	نظارت بر امور بازرگانی
۷۵۸۷۲	۱۲۹۵۷.	۶۴۹۴۷۸	۳۱۲۴۰۹۹	اداره کل راه و ترابری
.	.	.	۶۴۶۱۶	بیمه های اجتماعی کارمندان
۷۵۸۷۲	۱۲۹۵۷.	۵۱۱۱۲۵	۲۴۷۲۰۱۵	راهسرداری
...	...	۱۳۸۳۵۳	۵۸۷۴۶۸	خدمات اداری

ماخذ : سازمان برنامه و بودجه استان

جدول شماره ۲۲۷ : اعتبارات هزینه شده در سال ۱۳۷۶ ..... (دنیاله)

فصل چهارم	فصل سوم	فصل دوم	فصل اول	دستگاه برنامه
۹۹۷۶۸	۹۹۸۴۸	۵۷۲۰۰۰	۸۱۷۴۹۶۴	سازمان جهاد سازندگی
۴۳۰۵۶	...	۱۹۳۰۸۰	۲۴۹۱۸۹۳۰	خدمات روستایی
۱۳۴۳۲	...	۴۷۸۴۰	۱۰۴۱۲۷۰	دام و طیور
۴۳۲۸۰	۹۹۸۴۸	۳۳۱۰۸۰	۴۶۳۴۷۶۴	خدمات اداری
۵۰۲۷۷	۱۲۸۰	۸۷۶۰۰	۵۴۶۱۶۸	سازمان امور عشایر
.	.	.	۳۴۶۸۹	بیمه های اجتماعی کارمندان
۵۰۲۷۷	۱۲۸۰	۸۷۶۰۰	۵۱۱۴۷۹	توسعه جامع مناطق عشایری
.	.	۴۵۰۰۸	۲۵۵۷۴۰	تبلیغات اسلامی
.	.	۴۵۰۰۸	۲۵۵۷۴۰	گسترش معارف اسلامی
۸۵۸۵۰۰۰	۲۵۰۰۰	۳۲۰۰۰۰	۸۶۰۰۰۰	بنیاد شهید
۸۵۸۵۰۰۰	۲۵۰۰۰	۳۲۰۰۰۰	۸۶۰۰۰۰	امور خانواده های شهدا

ماخذ : سازمان برنامه و بودجه استان

جدول شماره ۲۲۸: خلاصه اطلاعات پروانه های احداث ساختمان صادره توسط شهرداریهای استان به تفکیک شهر در سال - ۱۳۷۶

تعداد پروانه های ساختمانی بر حسب مصالح عمده						شهر
سایر	اسکلت فلزی و بتون آرمه	بلوک سیمانی	آجر و چوب	آجر و آهک	جمع	
۱۲۶	۲۳۴	۴۵۱	۸	۶۵۸	۱۴۷۷	جمع
۰	۳۴	۱	۰	۱	۳۶	سی سخت
۰	۱۹۵	۰	۸	۲۲۴	۴۲۷	یاسوج
۶۲	۰	۰	۰	۱	۶۳	چرام
۰	۰	۷۶	۰	۰	۷۶	لنده
۱	۱	۳۱۹	۰	۰	۳۲۱	دهدشت
۵۸	۲	۳۵	۰	۳	۹۸	سوق
۵	۰	۲۰	۰	۰	۲۵	باشت
۰	۲	۰	۰	۴۲۹	۴۳۱	دوکنبدان

جدول شماره ۲۲۹: خلاصه اطلاعات پروانه های احداث ساختمان صادره توسط شهرداریهای استان به تفکیک شهر در سال - ۱۳۷۶

تعداد پروانه های ساختمانی بر حسب موارد استفاده					شهر	
سایر	صنعت آموزش بهداشتی	مسکونی و بازرگانی	بازرگانی	مسکونی		
۸۲	۳	۳۲	۱۰	۱۳۵۰	۱۴۷۷	جمع
۲	۰	۵	۰	۲۹	۳۶	سی سخت
۱۴	۰	۱۵	۰	۳۹۸	۴۲۷	یاسوج
۴	۰	۱	۵	۵۳	۶۳	چرام
۸	۰	۰	۳	۶۵	۷۶	لنده
۱۵	۰	۰	۱	۳۰۵	۳۲۱	دهدشت
۲	۰	۱	۰	۹۵	۹۸	سوق
۷	۰	۱	۰	۱۷	۲۵	باشت
۳۰	۳	۹	۱	۳۸۸	۴۳۱	دوکنبدان

جدول شماره ۲۲۰: خلاصه اطلاعات پروانه های احداث ساختمان صادره توسط شهرداریهای استان به تفکیک شهر در سال - ۱۳۷۶

شهر	کل پروانه های ساختمانی صادره	تعداد واحد مسکونی	جمع مساحت زمین (متر مربع)	جمع مساحت زیربنا (متر مربع)	پروانه بر حسب طبقه		
					یک طبقه	دو طبقه	۳ طبقه بیشتر
جمع	۱۴۷۷	۱۶۴۴	۵۳۵۷۳۷	۲۵۸۸۱۰	۱۲۳۷	۲۳۵	۵
سی سخت	۳۶	۴۳	۱۳۱۱۲	۷۲۳۸	۲۲	۱۳	۱
یاسوج	۴۲۷	۶۶۴	۱۵۱۹۰۹	۱۱۱۹۷۸	۲۲۲	۲۰۳	۲
چرام	۶۳	۵۴	۲۷۵۸۴	۹۴۰۰	۶۲	۰	۱
لنده	۷۶	۶۵	۲۳۸۱۵	۹۴۸۹	۷۶	۰	۰
دهدشت	۳۲۱	۳۰۵	۸۰۱۰۴	۴۲۵۰۶	۳۱۷	۴	۰
سوق	۹۸	۹۶	۳۶۸۲۸	۱۴۲۵۸	۹۸	۰	۰
باشت	۲۵	۱۸	۸۸۷۶	۳۳۲۴	۲۵	۰	۰
دوکنبدان	۴۳۱	۳۹۹	۱۹۳۵۰۹	۶۰۶۱۷	۴۱۵	۱۵	۱

# فصل یازدهم

## قند و شکر و دخانیات

جدول شماره ۲۳۱ - قند و شکر توزیع شده در استان سال - ۱۳۷۶

ارزش (ریال)			مقدار (تن)			ماه
شکر	قند	جمع	شکر	قند	جمع	
۲۷.۲۱۳۵	۵۹۷۱۷.۴	۸۶۷۳۸۳۹	۱۹۷۱	۹۲۴۱	۱۱۲۱۲	جمع کل
۵۳۷۴۳	۳۳.۴۱۱	۳۸۴۱۵۴	۴۷	۷۲۰	۷۶۷	فروردین
۲۷۵۵۳۰	۳۴۶۵۲۴	۶۲۲.۵۴	۲۰۹	۶۰۵	۸۱۴	اردیبهشت
۲۲۱۴۴۱	۴۷۱۱۶۳	۶۹۲۶.۴	۱۹۳	۷۶۹	۹۶۲	خرداد
۱۷۳۷۶۶	۳۳۳۳۷۶	۵۰۸۱۴۲	۱۴۱	۴۱۲	۵۵۳	تیر
۳۴۱۹۹۴	۷۶۱۷۱۴	۱۱.۳۷۰۸	۲۵۷	۶۸۸	۹۴۵	مرداد
۳۴۱۱۹۷	۵۴۵۴۱۷	۸۸۶۶۱۴	۲۶۲	۹۷۲	۱۲۳۴	شهریور
۲.۶۱۰۳	۴۸۶.۹۹	۶۹۲۲.۲	۱۶۱	۹۱۳	۱۰۷۴	مهر
۳.۳۰۵۴	۳۲۵۲۳۸	۶۲۸۲۹۲	۲۳۱	۶۲۰	۸۵۱	آبان
۱۵۷۷۷۴	۵۳۷۹۲۴	۶۹۵۶۹۸	۹۴	۶۷۵	۷۶۹	آذر
۱۳۷.۸۱	۵۷۷۴۱۲	۷۱۴۴۹۳	۷۹	۱۰۶۲	۱۱۴۱	دی
۱۵۸۲۶۹	۳۵۳۵۳۲	۵۱۱۸.۱	۹۷	۵۶۳	۶۶۰	بهمن
۳۳۲۱۸۳	۹.۱۸۹۴	۱۲۳۴.۷۷	۲۰۰	۱۲۴۲	۱۴۴۲	اسفند

ماخذ : اداره کل قند و شکر استان

جدول شماره ۲۲۲: تعداد و ارزش فروش سیگار بر حسب نوع توسط شرکت دخانیات استان به تفکیک شهرستان در سال - ۱۳۷۶ (تعداد - نخ ، ارزش - ریال)

کچساران ( ۱۳۷۶ )		بویراحمد ( ۷۶ )		نوع سیگار
ارزش	تعداد	ارزش	تعداد	
...	...	۱۲۰۰۰۰۰	۲۰۰۰۰	تیسر
...	...	۴۶۸۷۵۰۰	۱۲۵۰۰۰	شیراز جدید
...	...	۲۴۷۵۰۰۰	۶۶۰۰۰	زرقدیم
...	...	۵۴۰۰۰۰۰	۱۴۴۰۰۰	زر جدید
...	...	۱۲۷۵۰۰۰۰	۳۰۰۰۰۰	فروردین
...	...	۱۶۵۰۰۰۰	۲۰۰۰۰	بیمن نخعی طلایی
...	...	۱۱۵۵۰۰۰۰	۱۴۰۰۰۰	بیمن نخعی قرمز
...	...	۲۹۹۰۰۰۰۰	۹۲۰۰۰۰	۵۷
...	...	-	-	بیستون
...	...	۳۹۳۰۰۰۰۰	۱۳۰۰۰۰۰	هما فیلتر دار
...	...	۷۰۴۰۰۰۰۰	۳۵۲۰۰۰۰	هما ۲۰ عددی
...	...	۱۹۶۹۵۰۰۰	۱۰۱۰۰۰۰	هما ۵۰ عددی
...	...	۸۷۲۰۰۰۰۰	۴۳۶۰۰۰۰	هما بیضی
...	...	۳۸۴۵۰۰۰۰	۱۹۰۰۰۰	اشنوویزه
...	...	۹۵۰۰۰۰۰۰	۱۵۰۰۰۰	بوند خارجی
...	...	۱۳۵۰۰۰۰۰۰	۱۰۰۰۰۰	وینستون
...	...	۲۲۲۵۰۰۰۰۰	۳۵۰۰۰۰	مانشانا
...	...	۱۰۵۰۰۰۰۰۰	۲۰۰۰۰۰	مکنا

جدول شماره ۲۲۳: تعداد و ارزش فروش تنباکو و نون بر حسب نوع توسط شرکت دخانیات استان به تفکیک شهرستان در سال - ۱۳۷۶ (مقدار - کیلوگرم ، ارزش - ریال)

کچساران ( ۱۳۷۶ )		بویراحمد ( ۷۶ )		نوع تنباکو
ارزش	مقدار	ارزش	مقدار	
۴۶۴۲۲۲۹۰	۳۳۷۲۰	۳۶۱۹۵۰۰۰	۱۱۹۳۰	براز جانی ده کیلویی
۲۶۰۵۵۰	۲۲۵	۱۰۸۰۰۰۰۰	۳۰۰	براز جانی دو کیلویی


ماخذ : شرکت دخانیات استان



[The page contains extremely faint and illegible text, likely bleed-through from the reverse side of the document. The text is arranged in several vertical columns and is mostly unreadable.]

# فصل دوازدهم

## راه و ارتباطات



## راهها

### و حمل و نقل

#### راه اصلی:

راههای اصلی، شبکه راههای کشور را تشکیل میدهند و معمولاً بسته به میزان آمد و شد و سایر منطقیه به صورت راههای دو خطی یا چهار خطی هستند. اینگونه راهها شهرهای بزرگ و مراکز جمعیت را در سطح کشور به یکدیگر متصل مینماید. عرض هر خط عبوری در راههای اصلی  $3/65$  و عرض شانه راهها از هر طرف حداقل  $1/85$  متر میباشد

راه دستری آسفالت:

راهی است که مسیر آن بر نوارها (یا پیستهای) خاکی و شنیه قدیمی منطبق بوده و به تدریج با عملیات راهداری تبدیل به محورهایی با نقش اصلی و فرعی شده است ولی از لحاظ مشخصات هندسی و ساختار آنها هیچ عنوان با تعاریف راه اصلی یکی نیست

راه روستایی:

این نوع راهها که ارتباطات تعیین روستاها را برقرار میسازند بطور معمول از رفت و آمد بسیار کمی برخوردارند. عرض و پهنای اینگونه راهها  $6/5$  متر، عرض شانه از هر طرف  $1/5$  تا  $1$  متر و عرض بزم راه  $25$  متر میباشد.

#### راه فرعی:

راههای فرعی یک استان تا مین کنند از ارتباطات میانی شهرهای استان یا مراکز صنعتی و تجاری، مناطق کشاورزی، معادن و... میباشد. عرض و پهنای راههای فرعی  $6/6$  متر و عرض شانهها از هر طرف حداقل  $1/5$  متر میباشد.

#### علوم و فنون:

از گامی وابسته به شرکتی که خدمات تهلیکو پتری غیر نظامی منطقه جنوبی را انجام میدهد.

#### مسافری با بار داخلی:

مسافری با بار که مبدأ آن در داخل کشور باشد و مسیر پرواز مرزهای کشور را قطع نکند.

#### مسافری با بار خارجی:

مسافری با بار که حداقل مبدأ یا مقصد پرواز آن در خارج کشور باشد.

XXXXXXXXXXXXXXXXXX

## پست و مخاطرات

اداره پست:

به عنوان مرکز اداره و امور پستی تلفنی می شود و بر کار صندوقها، نمایندگیها  
باجه ها و دفاتر پستشهری و روستایی تحت پوشش خود نظارت دارد.

افدایکس (Foreign Exchange (FX):

اگر یک خط تلفن یک مرکز تلفن شهر به و سوله یککاتال تلفنی که از دستگاههای  
کاربر، مایکرو و ویویا pcm غیره به نقطه دورتری انتقال داده شود در اصطلاح  
افدایکس گویند.

اکسپرس:

مرسولات اکسپرس بهر سولاتی است که پستبادر بیافتنرخ اضافی جدا از توزیع  
مرسولات عادی، آنها را سریعاً به دستگیرندگان می رساند.

اماننا پستی:

جاوی کالای تجاری یا سایر کالاهایی است که به سبب وزن، حجم یا شرایط دیگر  
نمی توانند به صورت مرسولات فوق الذکر قبول و توزیع شود.

باجه شهری:

محلی است که در آن عملیات تفروشا و راق بهادار پستی و یا بر حسب مورد، قبول  
انواع مرسولات انجام می شود و بنا به ضرورت در نقاطی که تقاضای با عمل پستی  
زیاد است ادایر می شود.

پستمالی:

قبول و ارسال و جوه نقدی و پیام کتبی با استفاده از پستتمویری و اکسپرس سه  
مرکز استانها و نقاطی که پستمالی دارند و همچنین قبول و ارسال دیگر جوه  
نقدی به صورت تنییمه پستی.

تلفن همگانی :

یکخط تلفنی است که از مرکز به یک محل عمومی مثل خیابان، کوچه و... کشیده شده و در یکجایی مثل کیبوسکتر ارائه می شود و مردم از طریق آن می توانند در سطح شهر و بیاد در صورتی که دور بودن تلفن همگانی به شهرهای دیگر با استفاده از پول سکه ای ارتباط برقرار کنند .

تلگرام :

تلگرام بیاد و نوین عبارت است از مخابره خبر به صورت تکتبی می باشد .

دفتر پست شهر :

واحد پستی است که به علت تراکم جمعیت در داخل شهرها، تمام یا قسمتی از عملیات پستی اعم از فروش و اوراق بهادار پستی و دریافت و آماده سازی و ارسال مرسولات، بر حسب وضعیت هر خی از سرویسهای پستی در آن ارائه می شود

دفتر پست و ستایی :

در تعدادی از روستاها که شرایط لازم جهت عرضه خدمات پستی وجود دارد دفاتر پست و ستایی ایجاد می شود و عملیات تعریب و طبه قببول، مبادله و توزیع مرسولات به عهده دارد و معمولاً تعدادی از روستاهای همجوار را تحت پوشش قرار می دهند .

شماره مشغول بکار :

به شماره تلفنهایی که مورد استفاده مشترکین می باشد اطلاق می گردد .

شماره منموبه :

به شماره تلفنهایی که نمیبو آماده بهره برداری باشد ولی به دلایل

کوناگون مورد استفاده قرار نگیرد گفته می شود .

صادره :

مکالماتی است که مستقیماً توسط تلفنخانه های استان به داخل یا خارج

استان انجام می شود .

صندوق پست:

کوچکتر بین واحد پستی است که بر حسب مورد در معا بر عمومی اعم از شهرها و بیار و ستاها نصب مورد بهره برداری قرار میگیرد و مردم بر اسلایتهای خود را پس از الحاق تمبر در آن می اندازند و سطر سطحاً مور بین اداره پست جمع آوری و پس از عملیات تلازم به گیرنده گان تسلیم شود.

قبول از مقرر فرستنده :

قبول نامه و اما نت از محل کار و یا خانه از طریق تلفن شماره ۱۱۹

فرستنده اصلی :

مجموعه دستگاها و تجهیزات اتی است که بر نامه های را دیو بیو بیو یا تلوزیونی را به مور تسیگنال مد او یا مد او تصویر دریا فتسی کنند و پس از تقویت، منطقه مورد نظر را روی یکی از فرکانسها و یا کانالهای تنظیم شده تحت پوشش قرار می دهند.

کوچکترین بیپنس:

تمبر بین المللی که تصویرند اردو به ارزش یکمتر سوله عادی بین کشور های مختلف مبادله می شود.

نمایندگی پست:

در نقاطی که ایجاد بیا چه یا دفتر پستی به صرفه و صلاح نباشد، وظیفه نمایندگی پست به فرد یا موسسه مورد اعتماد تلفو بیفرمی گردد.

XXXXXXXXXXXXXXXXXXXX

جدول شماره ۲۳۴ : راههای حوزه استحقاقی اداره کل راه و ترابری استان در سال ۱۳۷۶ (کیلومتر)

شهرستان	فاصله	راه آسفالت	راه شنی
کلستان	۱۱۵۹	۱۰۲۶	۱۳۳
بویراحمد	۵۲۴	۴۷۹	۴۵
کهگیلویه	۳۵۵	۲۶۷	۸۸
کچساران	۲۸۰	۲۸۰	...

جدول شماره ۲۳۵ : راههای حوزه استحقاقی اداره کل راه و ترابری شهرستان - کچساران در سال ۱۳۷۶ (کیلومتر)

نام محور	فاصله	راه آسفالت	راه شنی
کچساران - بابامیدان	۸۴	۸۴	...
کچساران - پاسگاه عبدالسی	۱۸	۱۸	...
پاسگاه عبدالسی - خیرآباد	۲۸	۲۸	...
سراهنی باشت - پل شاه پیرام	۵۰	۵۰	...
کمبر بندگی باشت	۸	۸	...
کچساران - پل نازمکان	۵۰	۵۰	...
خیرآباد - پادوک	۲۰	۲۰	...
جاده قدیم کچساران عبدالسی	۱۷	۱۷	...
جاده بیبی جان آباد	۵	۵	...

ماخذ: اداره کل راه و ترابری استان



جدول شماره ۲۳۶ : راههای حوزه استحقاقی اداره کل راه و ترابری شهرستان - کبکلوپه در سال - ۱۳۷۶ (کیلومتر)

راه شنی	راه آسفالتی	فاصله	نام محور
...	۳۹	۳۹	دهدشت - پل قلمه دختر
...	۳۰	۳۰	پل قلمه دختر - جاورده
۴۵	...	۴۵	پل جاورده - دشوی
...	۳۶	۳۶	دهدشت - پسادوی
...	۱۲	۱۲	دهدشت - سوق
...	۱۴	۱۴	سوق - پل بنده
...	۷	۷	پل بنده - لنده
...	۳۵	۳۵	دهدشت - سرفاریاب
۳۰	۱۴	۴۴	دهدشت - گذار نارگون
...	۲۳	۲۳	دهدشت - چرام
...	۱۰	۱۰	باشت - پل نماز مکان
...	۱۷	۱۷	کت - لیک
۱۳	...	۱۳	ممبی - سرآسیاب
...	۳۰	۳۰	سراچی چرام - پل شاه بیبرام

جدول شماره ۲۳۷ : راههای حوزه استحقاقی اداره کل راه و ترابری شهرستان - بویراحمد در سال - ۱۳۷۶ (کیلومتر)

راه شنی	راه آسفالتی	فاصله	نام محور
...	۷۵	۷۵	یاسوج - بابامیدان
...	۷۸	۷۸	یاسوج - سپیدان
...	۱۰۵	۱۰۵	یاسوج - پل کتا
۳۵	...	۳۵	یاسوج - کاکان
...	۳۹	۳۹	یاسوج - چیتاب
...	۲۵	۲۵	پاتاوه - مارگون
...	۳۵	۳۵	مارگون - لوداب
...	...	۱۰	چیتاب - مارگون
۱۰	...	۳۷	تنکاری - سپیدار
...	۳۵	۳۵	سپیدار - باغچه جلیل
...	۵۰	۵۰	یاسوج - پاتاوه
...	۱۰	۱۰	یاسوج - شیراز (جاده جدید)
...	۳	۳	بلوار ورودی شهر یاسوج

مأخذ: اداره کل راه و ترابری استان

جدول شماره ۲۲۸ : تعداد مسافران جابجا شده در استان به تفکیک شهرستان در سال ۱۳۷۶

کچساران	کبکلوپه	بویراحمد	کل استان	ماههای سال
۵۱۷۸۸۵	۲۳۱۵۴۷	۵۳۵۲۳۱	۱۲۸۴۶۶۳	جمع کل
۵۱۰۹۷	۲۵۸۴۷	۴۵۱۷۴	۱۲۲۱۱۹	فروردین
۴۱۶۳۴	۱۶۴۸۷	۴۴۲۱۲	۱۰۲۳۳۳	اردیبهشت
۳۸۶۲۰	۲۰۷۱۶	۴۰۸۵۳	۱۰۰۱۷۱	خرداد
۵۰۴۴۷	۱۹۹۶۵	۴۸۴۰۱	۱۱۸۸۱۳	تیر
۵۰۹۸۱	۲۱۵۶۵	۵۳۵۶۶	۱۲۶۱۱۲	مرداد
۵۵۴۰۴	۲۳۰۸۸	۵۱۶۵۲	۱۳۰۱۴۴	شهریور
۵۳۲۲۳	۲۰۷۸۰	۵۰۰۳۷	۱۲۴۱۴۰	مهر
۴۳۱۶۷	۱۹۲۰۹	۴۴۳۳۲	۱۰۶۷۰۸	آبان
۲۲۷۲۷	۱۶۴۲۸	۳۸۳۳۱	۷۷۴۸۶	آذر
۳۴۴۵۶	۱۳۵۱۱	۳۴۶۱۶	۸۲۶۴۳	دی
۴۱۱۹۶	۱۵۶۹۴	۴۱۲۸۲	۹۸۱۷۲	بهمن
۳۴۸۳۲	۱۸۲۵۷	۴۲۷۳۳	۹۵۸۲۲	اسفند

جدول شماره ۲۲۹ : تعداد مسافران جابجا شده در استان بر حسب فصل در سال - ۱۳۷۶

شهرستان	بهار	تابستان	پاییز	زمستان
کل استان	۳۲۴۶۲۳	۳۷۵۰۶۹	۳۰۸۳۳۴	۲۷۱۶۳۷
بویراحمد	۱۳۰۲۲۱	۱۵۳۶۱۹	۱۴۲۷۰۰	۱۱۸۶۹۱
کبکلوپه	۶۳۰۵۰	۶۴۶۱۸	۵۶۴۱۷	۴۷۴۶۲
کچساران	۱۳۱۳۵۲	۱۵۶۸۳۲	۱۱۹۲۱۷	۱۱۰۴۸۴

مأخذ : سازمان حمل و نقل و پایانه های استان

جدول شماره ۲۴۰ : امکانات پستی استان در سال - ۱۳۷۶

شهرستان	اداره پست	دفاتر پستی		نمایندگسی پستی	باجه پستی شهری	صندوق پستی شهری	صندوق پستی روستایی	دفاتر مشترک م و پ	آژانس پستی
		شهری	روستایی						
کل استان	۳	۵	۱	۴۰	۲	۱۷۸	۲۶۴	۱۴۰	۳
بویراحمد	۱	۱	-	۲۶	۱	۷۰	۱۰۴	۳۹	۲
کهگیلویه	۱	۳	۱	۶	-	۵۳	۸۰	۵۶	-
کچساران	۱	۱	-	۸	۱	۵۵	۸۰	۴۵	۱

جدول شماره ۲۴۱ : درآمد پستی شهرستانهای استان در سال - ۱۳۷۶ (ریال)

شهرستان	جمع	درآمد نمبر جاری	درآمد نمبرهای یادگاری	نقش نمبر	درآمد آبرو کرام	کسر نمبر
کل استان	۲۴۶۷۸۵۷۴۷	۳۹۲۱۰۰۰۰	۲۷۹۶۱۴۶۰	۱۷۹۵۹۸۳۸۷	۱۰۵۰۰	۵۴۰۰
بویراحمد	۱۷۶۷۷۵۸۷۶	۲۳۳۹۵۰۰۰	۹۴۴۶۴۶۰	۱۴۳۹۲۰۹۱۶	۱۰۵۰۰	۳۰۰۰
کهگیلویه	۲۵۴۹۷۱۵۱	۸۹۴۵۰۰۰	۷۵۵۵۰۰۰	۸۹۹۷۱۵۱	-	-
کچساران	۴۴۵۱۴۷۲۰	۶۸۷۰۰۰۰	۱۰۹۶۰۰۰۰	۲۶۶۸۰۳۲۰	-	۲۴۰۰

ماخذ : اداره کل پست استان

جدول شماره ۲۴۲: مراسلات پستی فرستاده شده استان در سال - ۱۳۷۱

شهرستان	نامه های پستی		اکسپرس		مطبوعات	
	عادی	سفارشی	بیمه	عادی	سفارشی	اکسپرس
کل استان	۸۴۰۶۸۴	۴۰۶۴۵	-	۲۱۹۲۱	۴۳۹۷	۱۸۹۲
بویراحمد	۳۹۱۸۶۷	۱۸۱۸۰	-	۱۱۰۰۷	۲۲۴۳	۱۲۴۳
کرگیلویه	۲۰۶۶۹۴	۹۳۰۳	-	۴۲۲۰	۶۸۶	۹۴
کچساران	۲۴۲۱۲۳	۱۳۱۶۲	-	۶۶۹۴	۱۴۶۸	۵۵۵

ادامه جدول شماره ۲۴۲

مراسلات پستی فرستاده شده استان ..... (دنباله)

شهرستان	بسته کوچک			اسانات	
	بیمه	سفارشی	اکسپرس	بیمه	سفارشی
کل استان	-	۷۸۹۰	۶۳۹۶	۲۷	۴۵۳۵
بویراحمد	-	۲۹۴۷	۲۴۱۵	۱	۱۴۷۱
کرگیلویه	-	۵۴۵	۱۴۱۸	۲	۸۷۵
کچساران	-	۴۳۹۸	۲۵۶۳	۲۴	۲۱۸۹

ماخذ: اداره کل پست استان

جدول شماره ۲۴۲ : مراسلات پستی توزیع شده استان در سال - ۱۳۷۶

شهرستان	نامه های پستی		اکسپرس		مطبوعات	
	عادی	سفارشی	بیمه	عادی	سفارشی	اکسپرس
کل استان	۸۷۲۵۷۸	۸۱۴۳۷	۴۳۱	۲۰۰۵۵	۱۲۵۰۹	۱۴۰
بویر احمد	۳۲۷۸۵۲	۳۵۹۱۷	۲۱۹	۷۵۶۵	۴۵۷۸	۱۴۰
کبکلوپه	۲۲۴۵۱۹	۱۷۶۵۹	۵۰	۵۴۱۴	۳۷۲۶	-
کچساران	۳۲۰۲۰۷	۲۷۸۵۱	۱۶۲	۷۰۷۶	۴۲۰۵	-

جدول شماره ۲۴۴ : مراسلات پستی توزیع شده استان در سال - ۱۳۷۶

شهرستان	بسته کوچک			امانات		
	بیمه	سفارشی	اکسپرس	بیمه	سفارشی	اکسپرس
کل استان	۹۷	۵۳۷۲	۷۱۶	۱۳۸	۱۵۲۰۹	۴۹
بویر احمد	۴۰	۱۷۰۵	۳۳۱	۴۱	۴۸۹۹	۱۵
کبکلوپه	۱۳	۱۳۴۹	۱۱۷	۲۰	۵۰۴۵	۴
کچساران	۴۴	۲۳۱۸	۲۶۸	۷۷	۵۲۶۵	۳۰

ماخذ : اداره کل پست استان

جدول شماره ۲۴۵: آمار تعداد قبول مرسولات و درآمد شبکه های خدمات جدید پستی استان در سال - ۱۳۷۶

شهرستان	خدمات خودرویی		پست تصویری		پست خسرید	
	تعداد	درآمد	تعداد	درآمد	تعداد	درآمد
کل استان	۶۵۶۵	۵۰۳۸۹۴۲۶	۱۰۶۲۴	۱۶۱۲۸۱۶۰	۱	۳۰۰۰
بویر احمد	۳۴۹۷	۲۲۵۷۱۸۳۰	۵۱۸۸	۷۷۳۵۸۶۹	۱	۳۰۰۰
کبکلوپه	۵۹۷	۶۶۲۹۰۵۶	۲۶۳۶	۴۰۶۰۸۸۵	-	-
کچساران	۲۴۷۱	۲۱۱۸۸۵۴۰	۲۸۰۰	۴۳۳۱۴۰۶	-	-

جدول شماره ۲۴۶: آمار تعداد قبول مرسولات و درآمد شبکه پست مالی استان در سال - ۱۳۷۶

شهرستان	حواله های پستی		پرداخت حقوق		ثبت نام کنکور	
	تعداد	درآمد	تعداد	درآمد	تعداد	درآمد
کل استان	-	-	-	-	۷۰۳۱۹	۶۶۵۶۲۷۸۰
بویر احمد	-	-	-	-	۲۸۶۹۳	۲۸۸۶۳۹۴۰
کبکلوپه	-	-	-	-	۱۸۱۱۰	۱۷۰۱۹۹۴۰
کچساران	-	-	-	-	۳۳۵۱۶	۲۰۶۷۸۹۰۰

دنباله جدول شماره ۲۴۷: آمار تعداد قبول مرسولات و درآمد شبکه های خدمات جدید پستی استان در سال - ۱۳۷۶

شهرستان	فروش نیش تلفن و اتصالات		بیمه مکانی		جمع درآمد
	تعداد	درآمد	تعداد	درآمد	
کل استان	-	-	۶۷۹	۱۷۰۸۹۵۰	۱۷۰۸۹۵۰
بویر احمد	-	-	۳۲۰	۸۷۸۵۰۰	۸۷۸۵۰۰
کبکلوپه	-	-	۲۲۶	۴۴۲۷۵۰	۴۴۲۷۵۰
کچساران	-	-	۱۳۳	۳۸۷۷۰۰	۳۸۷۷۰۰

جدول شماره ۲۴۸: آمار تعداد قبول و درآمد توزیع قبوض مختلف استان در سال - ۱۳۷۶

شهرستان	تلفن گرام		قبوض تلفن		جمع درآمد
	تعداد	درآمد	تعداد	درآمد	
کل استان	۳۹۱	۳۹۱۰۰	۱۲۵۴۹۶	۱۲۵۴۹۴۵۰	۱۲۵۸۸۵۵۰
بویر احمد	-	-	۶۱۶۱۹	۶۱۶۱۸۰۰	۶۱۶۱۸۰۰
کبکلوپه	-	-	۲۶۶۹۶	۲۶۶۹۵۵۰	۲۶۶۹۵۵۰
کچساران	۳۹۱	۳۹۱۰۰	۳۷۱۸۱	۳۷۱۸۱۰۰	۳۷۵۷۲۰۰

جدول شماره ۲۴۹ - مرسلات خدمات جدید پستی سال - ۱۳۷۶

شهرستان	پست تلفنی		پست بیستگاز	
	تعداد	درآمد	تعداد	درآمد
کل استان	۳۱۳۹	۱۵۸۵۱۰۰	۱۰۵۸۸۲	۲۳۶۸۸۱۷۱۶
بویراحمد	۲۵۷۹	۱۳۱۰۱۰۰	۴۸۵۰۳	۱۱۱۰۴۰۸۷۰
کرگیلویه	۳۲۷	۱۵۸۵۰۰	۲۵۲۳۸	۵۰۵۰۷۱۴۰
کچساران	۲۳۳	۱۱۶۵۰۰	۳۲۱۴۱	۶۵۳۳۳۷۰۶

جدول شماره ۲۵۰: اعتبار هزینه شده و درآمد پست استان به تفکیک شهرستان در سال - ۱۳۷۶ (مزارریال)

شهرستان	اعتبار هزینه شده	درآمد
کل استان	۱۴۷۳۳۵۰۴۶۰	۸۵۰۸۲۹۰۸۰
بویراحمد	۹۲۴۳۷۰۶۸۱	۴۷۱۴۹۵۱۵۶
کرگیلویه	۲۸۴۸۹۷۴۳۸	۱۵۵۲۲۳۳۸۹
کچساران	۲۶۴۰۸۲۳۴۱	۲۲۴۱۱۰۵۳۵

ماخذ: اداره کل پست استان



جدول شماره ۲۵۱: آمار تعداد قبول و درآمد توزیع قبوض مختلف استان در سال - ۱۳۷۶

سایر خدمات جدید		تشخیص هویت		توزیع جرأید		شهرستان
درآمد	تعداد	درآمد	تعداد	درآمد	تعداد	
۱۳۵۰۰۵۶۱۱	۲۳۸۴۰	۶۰۷۲۱۰	۲۴۵	۵۰۸۰۳۰	۱۰۸۷۵	کل استان
۷۰۸۵۵۱۵۱	۱۳۰۹۶	۴۸۲۱۰	۲۱	۵۰۶۰۳۰	۱۰۸۲۵	بوير احمد
۳۴۳۸۱۹۲۱	۸۳۰۱	۴۵۵۴۵۰	۱۸۲	-	-	کرکيلويه
۲۹۷۶۸۵۳۹	۲۴۴۳	۱۰۳۵۵۰	۴۲	۲۰۰۰	۵۰	کچساران

مأخذ: اداره کل ثبت استان

جدول شماره ۲۵۲: مراکز و تعداد شماره تلفن شهرستانهای استان در سال - ۱۳۷۶

شماره های مکانی راه دور	تلفن خودکار شهری				تعداد مراکز	مراکز بهره برداری تلفن بین شهری	شهرستان
	شماره های مشغول به کار		شماره های منصوبه				
	معمولی	مکانی	معمولی	مکانی			
۳۷	۱۷۹	۳۱۷۶۷	۱۷۹	۳۴۲۳۷	۲۷	۶	کل استان
۱۷	۹۳	۱۵۴۹۹	۹۳	۱۷۴۰۹	۱۳	۴	بویر احمد
۵	۳۳	۶۵۶۹	۳۳	۶۷۹۲	۶	۱	کبکلیوبه
۱۵	۵۳	۹۶۹۹	۵۳	۱۰۰۳۶	۸	۱	کچساران

جدول شماره ۲۵۳: تلفنهای خودکار شهری مشغول به کار استان در سال - ۱۳۷۶

تجاری	مسکونی	دولتی	جمع	شهرستان
۲۰۵۸	۲۳۰۸۱	۲۴۷۰	۲۷۶۰۹	کل استان
۱۳۰۳	۱۲۷۰۷	۱۴۸۹	۱۵۴۹۹	بویر احمد
۳۴۷	۵۷۵۷	۴۶۵	۶۵۶۹	کبکلیوبه
۶۵۶	۸۳۰۱	۷۴۲	۹۶۹۹	کچساران

ماخذ: اداره کل مخابرات استان

جدول شماره ۲۵۴ : تلگرافهای مخابره شده به داخل و خارج استان در سال - ۱۳۷۶

شهرستان		داخل کشور		خارج از کشور		تعداد تلگراف	
		تعداد کلمه	تعداد تلگرام	تعداد کلمه	تعداد تلگرام	داخلی	خارجی
کل استان		۱۵۶۰۰۰۰	۱۸	۷۲۰	۷۸۰۰	...	...
بویر احمد		۹۶۰۰۰۰	۱۰	۴۰۰	۴۸۰۰	...	...
کبکلوپه		...	...	...	...	...	...
کپساران		۶۰۰۰۰۰	۸	۳۲۰	۳۰۰۰	...	...

جدول شماره ۲۵۵ : فعالیت تلفنهای راه دور استان در سال - ۱۳۷۶

شهرستان		جمع مراجعین		جمع دقائق	
		صادر	وارد	صادر	وارد
کل استان		۱۱۷۷۲۷۰	۱۱۳۴۰	۸۱۰۵۳۸۶	۳۴۰۲۰
بویر احمد		۴۸۲۶۸۱	۱۱۳۴۰	۳۴۸۵۳۱۶	۳۴۰۲۰
کبکلوپه		۲۷۰۷۷۲	...	۱۸۶۴۲۳۹	...
کپساران		۴۲۳۸۱۷	...	۲۷۵۵۸۳۱	...

ماخذ: اداره کل مخابرات استان

جدول شماره ۲۵۶ : انواع درآمدهای اداره کل مخابرات استان کهگیلویه و بویراحمد در سال ۱۳۷۶ (هزارریال)

شهرستان	جمع	تلفن شهری	تلفن همگانی شهری	تلفن بین شهری	تلفن همگانی بین شهری
کل استان	۷۷۵۷۲۲۶	۶۵۹۶۵۸۵	۳۳۵۴	۵۲۴۴۷۶	۵۷۴۸۹
بویراحمد	۳۷۷۷۳۳۸	۳۰۱۰۲۱۳	۲۷۶۰	۲۱۸۹۷۲	۳۸۴۱۷
کهگیلویه	۱۳۲۰۳۳۹	۱۱۹۱۸۰۶	۱۸۶	۱۰۸۰۹۹	۸۰۵
گچساران	۲۶۵۹۵۴۹	۲۳۹۴۵۶۶	۴۰۸	۱۹۷۴۰۵	۱۸۲۶۷

جدول شماره ۲۵۶ - انواع درآمدهای اداره کل مخابرات ..... (دنباله)

شهرستان	تلفن خارجه	تلگراف	تلکس	خدمات کانالهای دولتی و خصوصی	سایر
کل استان	-	۷۸۰۰	-	خصوصی ۶ کانال	-
بویراحمد	-	۴۸۰۰	-	عمومی ۱۳ کانال	-
کهگیلویه	-	...	-		-
گچساران	-	۳۰۰۰	-		-


ماخذ: اداره کل مخابرات استان

THE  
MOUNTAIN  
VIEW  
CAMP  
AND  
RESORT

THE MOUNTAIN VIEW CAMP AND RESORT is situated on the  
eastern base of the Blue Ridge Mountains, about 10 miles  
from the city of Asheville, North Carolina. The resort  
is a beautiful and healthful place, with a fine view  
of the mountains and the city. It is a favorite  
resort for the summer months, and is well  
equipped with all the modern conveniences.  
The buildings are of the latest design, and  
the grounds are well kept. There are many  
paths and walks, and a fine view of the  
mountains and the city. The resort is  
open all the year round, and is a  
favorite place for the summer months.  
The resort is well equipped with all the  
modern conveniences, and is a favorite  
place for the summer months. The  
buildings are of the latest design, and  
the grounds are well kept. There are  
many paths and walks, and a fine view  
of the mountains and the city. The  
resort is open all the year round, and  
is a favorite place for the summer  
months. The resort is well equipped  
with all the modern conveniences, and  
is a favorite place for the summer  
months.

# فصل سیزدهم

## سوخت و انرژی



## انسرژی

### وسوخت

#### برق دیزلی:

برقی استکه تولید آن بر اساس کار موتورهای دیزلی استوار است. یعنی انرژی حاصله از انفجار مواد سوختی مانند گاز و نیل در موتور انرژی مکانیکی لازم برای به حرکت در آوردن قسمت‌های مولد برقرار است. این می‌کند تولید خالص:

عبارت است از برق تولید شده پس از کسر مصارف داخلی نیروگاه.

#### خارج از سیستم بهم پیوسته:

مناطق که بوسیله خطوط انتقال نیرو به سیستم بهم پیوسته وصل شده و برق مورد نیاز آنها از طریق نیروگاه‌های محلی تامین می‌گردد.

#### خط انتقال:

خطی است که انرژی برق تولید شده را با ولتاژی قوی (۶۰۰۰۰ ولت به بالا) از محل تولید یا از پست‌ها به نقطه مصرف منتقل می‌کند.

#### سیستم بهم پیوسته:

کلیه نقاط تولید نیرو و مناطق مصرف که بوسیله خطوط انتقال نیرو به یکدیگر وصل شده باشند.

#### سوخت مصرفی:

عبارت است از مواد سوختی مثل نفت کوره، گاز و نیل و غیره که برای تولید برق توسط مولدهای حرارتی مورد استفاده قرار می‌گیرد.

#### ظرفین‌تاسمی:

میزان قدرتمولد که توسط کارخانه سازنده بر صفحه فلزی شیتوروی آن نصب گردیده است.



ظرفیت آماده بهره برداری:

شامل قدر تبهره برداری یا مصرف شده از یکمولد در یک دوره مشخص می باشد.

ظرفیستقا بل بهره برداری:

حد اکثر توان یکمولد که با توجه به شرایط محل نصب (ارتفاع از سطح دریا، درجه حرارت هوا و آب، تغییرات جوی) و محدودیتهای عملی و فنی عوامل دیگر می توان از آن بهره برداری کرد.

مشترک برق:

شخص حقیقی یا حقوقی که سرویس برق در اختیار شرکت را گرفته باشد.

مشترک گاز طبیعی:

شخص حقیقی یا حقوقی که با شرکت ملی گاز ایران قرارداد اشتراک بسته و لی

فاقد انشعاب گاز می باشد.

مصارف خانگی:

قسمتی از برق تولیدی استکه در اختیار خانوارها قرار می گیرد و صرفا جهت

کار انداختن وسایل و تجهیز استعمار فبرقی در واحده مسکونی ته کار می رود.

مصارف صنعتی:

قسمتی از برق تولیدی استکه در اختیار واحدهای صنعتی قرار می گیرد. قدرت

درخواستی هر یک از این واحدها بیش از ۴۰ کیلو وات بوده و صرفا در جهت تولید

محمولات صنعتی و ماشین آلات مربوطه بکار می رود.

مصارف عمومی:

مصارف اشتراکی بلوکها و مجموعه های ساختمانی و شهرکها (اعم از عمومی و

خانگی) و همچنین روشنایی معابر اختصاصی شهرکهای محصور در صورتی که دارای

انشعاب جداگانه ای باشند.

مصارف کشاورزی:

قسمتی از انرژی برق استکه برای مصارف پمپهای آبیاری در امر کشاورزی استفاده

میشود.

مصرف انرژی برق :

مقدار انرژی برق فروخته شده به مشترکین مختلف جهت مصرف کون .

مصرف داخلی نیروگاه :

مقدار انرژی برق مصرف شده جهت ماشین آلات مستقر در داخل نیروگاه و روشنایی

داخل محوطه آن می باشد .

نیرویگاه :

بسه محل استقرار مولدهای برق اطلاق می شود .

وات :

واحد توان دستگاه مولد برق در واحد زمان است که معادل یک ژول در ثانیه بوده

و جریانی باشد تیک آمپر با اختلاف پتانسیل یک ولت می باشد .

وات ساعت :

واحد انرژی الکتریکی تولید شده یا مصرف شده می باشد .

XXXXXXXXXXXXXX

جدول شماره ۲۵۷ تعداد مشترکين و ميزان فروش برقي بر حسب نوع مصرف در شهرستانهاي استان سال = ۱۳۷۶ (واحد مگاوات ساعت)

شهرستان	جمع		خانهگي		عمومي	
	تعداد مشترک	ميزان فروش	تعداد مشترک	ميزان فروش	تعداد مشترک	ميزان فروش
کل استان	۷۰۷۲۴۴	۳۷۸۲۰۷	۶۲۱۴۳	۱۲۲۱۴۹	۲۷۰۵	۲۵۰۶۸
بوير احمد	۲۸۲۱۸	۱۰۰۳۴۴	۲۳۷۷۴	۵۷۹۶۱	۵۴۹	۱۱۹۴۹
کرکيلويه	۲۱۲۲۶	۴۸۵۶۳	۱۹۲۸۹	۳۱۶۷۶	۵۴۷	۳۴۳۵
کچساران	۲۱۳۵۵	۲۲۹۳۰۰	۱۸۰۸۰	۳۲۵۱۲	۱۶۰۹	۹۶۸۴

جدول شماره ۲۵۷ - تعداد مشترکين و ميزان فروش برقي ..... (دنيا له)

شهرستان	صنعتي		کشاورزي		عام المنفعه		سايير	
	تعداد مشترک	ميزان فروش	تعداد مشترک	ميزان فروش	تعداد مشترک	ميزان فروش	تعداد مشترک	ميزان فروش
کل استان	۱۴۵	۱۸۴۰۳۱	۱۸۵	۶۵۸۶	۵۵۶۶	۳۹۸۰۴	-	-
بوير احمد	۷۳	۱۴۱۸۹	۲۵	۱۵۳	۲۷۹۷	۱۵۷۸۲	-	-
کرکيلويه	۳۳	۳۱۵۶	۴۶	۴۴۴	۱۳۱۱	۹۸۳۳	-	-
کچساران	۳۹	۱۶۶۶۸۶	۱۱۴	۵۹۸۹	۱۴۵۸	۱۴۱۸۹	-	-

ماخذ: اداره برقي استان

جدول شماره ۲۵۸ : تعداد مشترکین برق در شهرهای استان تا پایان سال - ۱۳۷۶

مشترکین برق	شهر
۷۰۷۷۳	جمع
۲۱۲۵۸	بوساج
۶۹۸۴	سی سخت
۱۷۲۸۸	دوکنبدان
۴۰۱۵	باشت
۲۱۲۲۸	دهشت - چرام - لنده

جدول شماره ۲۵۹ : روستاهای دارای برق در شهرستانهای استان تا پایان - ۱۳۷۵

درصد روستاهای دارای برق	روستاهای دارای برق	کل روستاها	شهرستان
% ۵۵.۸	۱۱۱۸	۲۰۰۳	کل استان
% ۵۸.۰	۴۵۰	۷۷۶	بویراحمد
% ۴۸.۹	۴۸۳	۹۸۷	کهگیلویه
% ۷۷.۱	۱۸۵	۲۴۰	گچساران

جدول شماره ۲۶۰ : تعداد مشترکین برق خانگی اسانه تفکیک مناطق شهری و روستایی تا پایان سال - ۱۳۷۶

مشترکین برق	تعداد خانوار در سرشماری سال ۱۳۷۵	منطقه
۶۲۱۴۳	۹۲۹۱۵	کل استان
۳۱۳۰۸	۳۶۷۴۰	مناطق شهری
۳۰۸۳۵	۵۶۱۷۵	مناطق روستایی
...	...	غیرساکن

ماخذ: سازمان برنامه و بودجه - امور برق استان  
\* فقط تعداد مشترکین خانگی در نظر گرفته شده است

جدول شماره ۲۶۱: میزان فروش برق به تفکیک موارد مصرف در شهرستانهای استان

در سال - ۱۳۷۶ (هزار کیلووات ساعت)

شهرستان	جمع	عمومی	صنعتی	خانگی
کل استان .....	۳۷۸۲۰۷	۲۵۰۶۸	۱۸۴۰۳۱	۱۲۲۱۴۹
بویراحمد .....	۱۰۰۳۴۴	۱۱۹۴۹	۱۴۱۸۹	۵۷۹۶۱
کبکلیویه .....	۴۸۵۶۳	۳۴۳۵	۳۱۵۶	۳۱۶۷۶
کچساران .....	۲۲۹۳۰۰	۹۶۸۴	۱۶۶۶۸۶	۳۲۵۱۲

جدول شماره ۲۶۲ -

میزان فروش برق به تفکیک موارد مصرف در شهرستانهای استان

(هزار کیلووات ساعت)

شهرستان	کشاورزی	مسابر	تجاری	آزاد
کل استان .....	۶۵۸۶	...	۳۹۸۰۴	۵۶۹
بویراحمد .....	۱۵۳	...	۱۵۷۸۲	۳۱۰
کبکلیویه .....	۴۴۴	...	۹۸۳۳	۱۹
کچساران .....	۵۹۸۹	...	۱۴۱۸۹	۲۴۰

مآخذ : امور برق استان

جدول شماره ۲۶۲: تعداد مصرف کنندگان گاز طبیعی بر حسب نوع اشتراک به تفکیک شهر در سال - ۱۳۷۶

شهر	کل	خانگی	تجاری	صنعتی
جمع .....	۵۸۹	۵۳۶	۵۳	...
پاسوج .....	۴۰۸	۳۷۱	۳۷	...
سی سخت .....	۱۸۱	۱۶۵	۱۶	...

جدول شماره ۲۶۴: میزان گاز فروخته شده و مبلغ وصول شده بر حسب نوع اشتراک در شهر پاسوج در سال ۱۳۷۶ - ارقام به میلیون ریال می باشد.

سال	کل		خانگی		تجاری	
	فروخته شده	وصول شده	فروخته شده	وصول شده	فروخته شده	وصول شده
... ۱۳۷۶	۱۶۲۰۲۶۸	۱۵۴۱۳۸۷	۱۳۲۶۹۷۶	۱۲۹۵۵۳۸	۲۹۳۲۹۲	۲۲۵۸۴۹

جدول شماره ۲۶۵: تعداد انشعابات گاز طبیعی بر حسب نوع اشتراک به تفکیک شهر در سال ۱۳۷۶

شهر	کل	خانگی	تجاری	صنعتی
جمع .....	۲۹۹	۲۶۵	۳۴	.....
پاسوج .....	۲۵۸	۲۳۱	۲۷	...
سی سخت .....	۴۱	۳۴	۷	...

جدول شماره ۲۶۶: تعداد مشترکین گاز طبیعی بر حسب نوع اشتراک به تفکیک شهر در سال - ۱۳۷۶

شهر	کل	خانگی	تجاری	صنعتی
جمع .....	۶۲۸	۵۷۴	۵۴	...
پاسوج .....	۴۱۱	۳۷۴	۳۷	...
سی سخت .....	۲۱۷	۲۰۰	۱۷	...

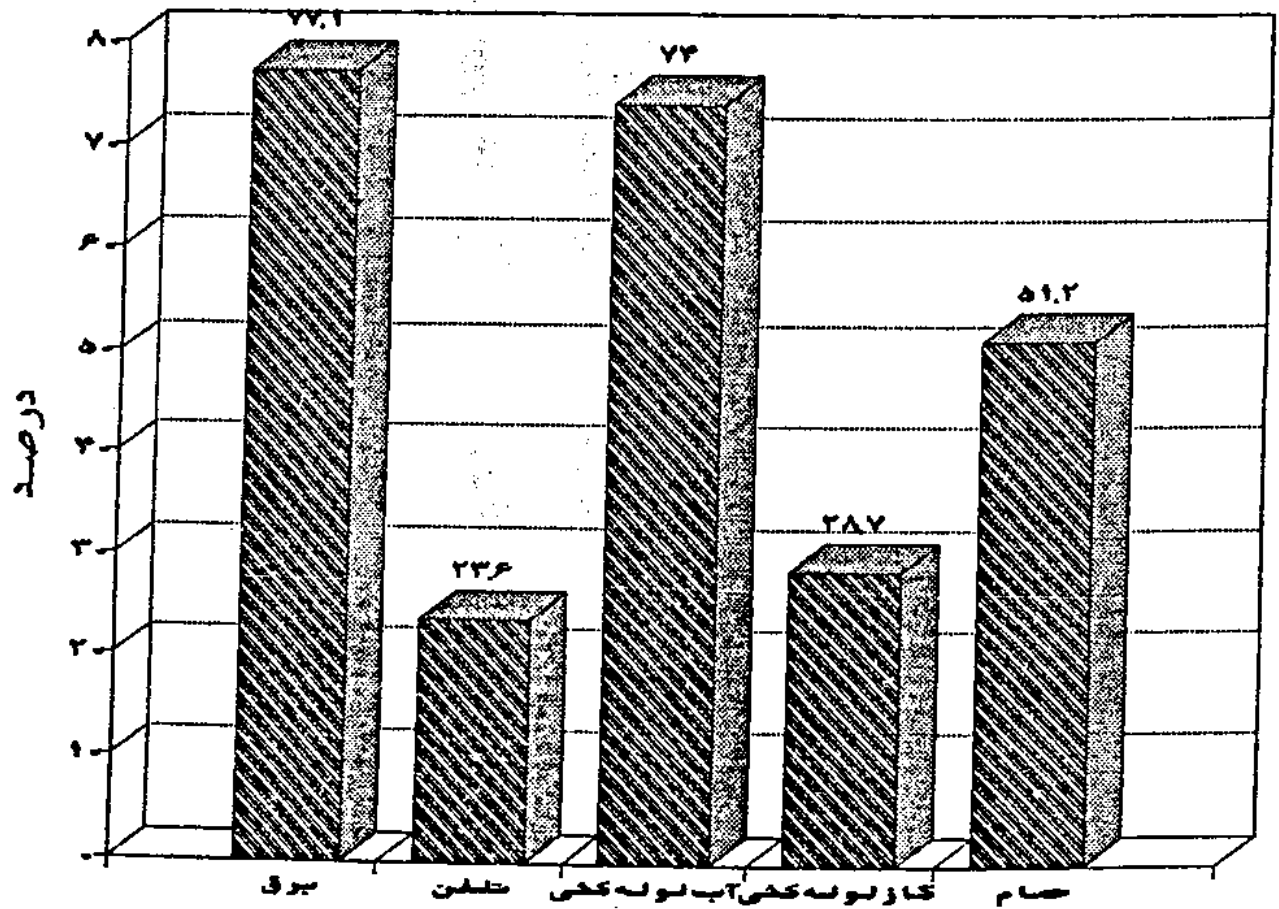
ماخذ: شرکت ملی گاز ایران - منطقه ۵ کازفارس

جدول شماره ۲۶۷ - تعداد مشترک ، میزان تولید و مصرف آب شهرهای استان در سال ۱۳۷۶

ردیف	شهر	تعداد مشترک	تولید	مصرف
-	کل استان	۳۴۹۳۷	۲۳۸۷۴...	۱۷۸۳۵...
۱	ياسوج	۹۹۳۴	۶۹۳۸...	۵۲۰۴...
۲	سی سخت	۱۱۵۷	۹۴۶...	۷۱...
۳	دمدشت	۶۷۱۴	۳۷۸۵...	۲۸۳۹...
۴	چرام	۲۴۴۴	۱۴۱۹...	۱۰۶۴...
۵	لنده	۱۳۵۲	۸۵۲...	۶۳۹...
۶	سوق	۸۹۲	۶۳۱...	۴۷۳...
۷	دوکنبدان	۱۱۰۱۱	۷۸۸۴...	۵۹۱۳...
۸	باشت	۱۴۳۳	۱۴۱۹...	۹۹۳...

ماخذ : شرکت آب و فاضلاب استان

درصد خانوارهای معمولی دارای تسهیلات موجود  
در محل سکونت کل استان در سال ۷۵







# فصل چہار دہم

امور قضائی و انتظامات



جدول شماره ۲۶۸- انواع معاملات ثبت شده در دفاتر اسناد رسمی استان در سال ۱۳۷۶

شهرستان	جمع کل	قطعی	شرطی	ذمه ای	اجاری	منقره
کل استان	۱۰۶۳۳	۳۰۸۷	۷۵۰	۹۴۸	۸۴	۵۷۶۴
بویراحمد	۴۰۸۸	۱۵۰۶	۳۷۸	۱۳	۵۸	۲۱۳۳
کبکلیوبه	۲۵۲۷	۲۳۷	۸۹	۸۶۸	۹	۱۳۲۴
کجساران	۴۰۱۸	۱۳۴۴	۲۸۳	۶۷	۱۷	۲۳۰۷

ماخذ : اداره ثبت اسناد و املاک استان

جدول شماره ۲۶۹- شرکتیهای داخلی ثبت و منحل شده بر حسب میزان سرمایه در استان سال ۱۳۷۶

شهرستان	شرکتیهای ثبت شده		شرکتیهای منحل شده	
	تعداد	سرمایه (هزارریال)	تعداد	سرمایه (هزارریال)
کل استان	۲۴۶	۶۲۶۰۱۳۷	۳	۷۶۰۰۰
بویراحمد	۱۵۸	۳۸۰۹۹۵۰	۲	۷۵۰۰۰
کبکلیوبه	۵۱	۸۱۴۹۵۰	۱	۱۰۰۰
کجساران	۳۷	۱۶۳۵۲۳۷	۰	۰

ماخذ : اداره ثبت اسناد و املاک استان