




جمهوری اسلامی ایران  
سازمان برنامه و بودجه استان مرکزی  
معاونت آمار و اطلاعات


کتابخانه مرکز آمار ایران  
شماره . ۰۰۹۰۱۰۴  
۸۲۶۰۸

برنامه استان مرکزی

۱۳۷۷



بِسْمِ اللَّهِ الرَّحْمَنِ الرَّحِيمِ



بِسْمِ اللَّهِ الرَّحْمَنِ الرَّحِيمِ

---

عنوان	: آمارنامه استان مرکزی سال ۱۳۷۷
ناشر	: سازمان برنامه و بودجه استان مرکزی
تهیه و تنظیم	: بهرام راستین - گیتی توانچه
حروفچینی و صفحه آرایی	: فرخنده عنبری - علی محمد سیدین
تاریخ انتشار	: بهمن ماه ۱۳۷۷
چاپ	: اول
تیراژ	: ۲۰۰ جلد

## پیشگفتار

برای رفع تنگنایهای توسعه و اتخاذ تصمیماتی هماهنگ و کارآمد، برنامه‌ریزی دقیق و متناسب با قابلیت‌ها و توانمندیهای طبیعی، اقتصادی و اجتماعی هر منطقه بایستی انجام پذیرد که این امر در گرو جمع‌آوری منظم آمار و اطلاعات دقیق و بهنگام می‌باشد.

با عنایت به این مهم و در راستای انجام وظایف محوله، هر ساله مجموعه‌ای از آمار و اطلاعات مربوط به بخشهای مختلف اقتصادی - اجتماعی در قالب آمارنامه توسط معاونت آمار و اطلاعات سازمان برنامه و بودجه در استان تهیه و تدوین می‌گردد تا علاوه بر آنکه تصویری اجمالی از امکانات و قابلیت‌ها و همچنین فعالیتها و اقدامات انجام شده در استان ارائه می‌شود اطلاعات موردنیاز در اختیار صاحب‌نظران و مسئولین امر جهت پیشبرد اهداف نظام مقدس اسلامی قرار گیرد.

مسئلاً انتشار چنین مجموعه‌ای بدون تشریک مساعی بیش از یکصد دستگاه اجرائی در سطح استان که مسئولیت ارسال آمار و اطلاعات را برعهده داشته‌اند ممکن نبوده است. لذا از عنایت و حسن توجه مسئولین دستگاههای فوق و همکاران ارجمند معاونت آمار و اطلاعات سازمان به ویژه آقای بهرام راستین که مسئولیت نهایی تهیه و تدوین گزارش را عهده‌دار بوده همچنین خانمها گیتی توانچه، فرخنده عنبری و آقای علیمحمد سیدین که در جمع‌آوری، حروفچینی و صفحه‌آرایی مجموعه حاضر نهایت تلاش و سعی خود را نموده‌اند، تشکر و قدردانی می‌گردد. امید است تهیه آمارنامه سال ۱۳۷۷ استان مرکزی در جهت رفع نیازهای آماری سیاستگزاران، پژوهشگران، برنامه‌ریزان و تصمیم‌گیران مؤثر واقع گردد.

مر... التوفیق

فتح... اسپندی

رئیس سازمان برنامه و بودجه استان مرکزی



□ عنوان	: آمارنامه استان مرکزی سال ۱۳۷۷
□ ناشر	: سازمان برنامه و بودجه استان مرکزی
□ تهیه و تنظیم	: بهرام راستین - گیتی توانچه
□ حروفچینی و صفحه آرایی	: فرخنده عنبری - علیمحمد سیدین
□ تاریخ انتشار	: بهمن ماه ۱۳۷۷
□ چاپ	: اول
□ تیراژ	: ۲۰۰ جلد

## پیشگفتار

برای رفع تنگناهای توسعه و اتخاذ تصمیماتی هماهنگ و کارآمد، برنامه‌ریزی دقیق و متناسب با قابلیت‌ها و توانمندی‌های طبیعی، اقتصادی و اجتماعی هر منطقه بایستی انجام پذیرد که این امر در گرو جمع‌آوری منظم آمار و اطلاعات دقیق و بهنگام می‌باشد.


با عنایت به این مهم و در راستای انجام وظایف محوله، هر ساله مجموعه‌ای از آمار و اطلاعات مزبوط به بخش‌های مختلف اقتصادی - اجتماعی در قالب آمارنامه توسط معاونت آمار و اطلاعات سازمان برنامه و بودجه در استان تهیه و تدوین می‌گردد تا علاوه بر آنکه تصویری اجمالی از امکانات و قابلیت‌ها و همچنین فعالیت‌ها و اقدامات انجام شده در استان ارائه می‌شود اطلاعات موردنیاز در اختیار صاحب‌نظران و مسئولین امر جهت پیشبرد اهداف نظام مقدس اسلامی قرار گیرد.

مسئلاً انتشار چنین مجموعه‌ای بدون تشریک مساعی بیش از یکصد دستگاه اجرائی در سطح استان که مسئولیت ارسال آمار و اطلاعات را برعهده داشته‌اند ممکن نبوده است. لذا از عنایت و حسن توجه مسئولین دستگاه‌های فوق و همکاران ارجمند معاونت آمار و اطلاعات سازمان به ویژه آقای بهرام راستین که مسئولیت نهایی تهیه و تدوین گزارش را عهده‌دار بوده همچنین خانمها گیتی توانچه، فرخنده عنبری و آقای علیمحمد سیدین که در جمع‌آوری، حروفچینی و صفحه‌آرایی مجموعه حاضر نهایت تلاش و سعی خود را نموده‌اند، تشکر و قدردانی می‌گردد. امید است تهیه آمارنامه سال ۱۳۷۷ استان مرکزی در جهت رفع نیازهای آماری سیاست‌گذاران، پژوهشگران، برنامه‌ریزان و تصمیم‌گیران مؤثر واقع گردد.

ص... التوفیق

فتح... اسپندی

رئیس سازمان برنامه و بودجه استان مرکزی



## فهرست مندرجات

صفحه	عنوان
دو	..... نشانه‌های عوردا استفاده در آمار نامه
سه	..... فهرست جداول
بیست و شش	..... فهرست نمودارها
۱	..... فصل اول: اقلیم و سرزمین
۲۴	..... فصل دوم: جمعیت و نیروی انسانی
۵۲	..... فصل سوم: آموزش و پرورش
۱۰۲	..... فصل چهارم: بهداشت و درمان
۱۲۲	..... فصل پنجم: فرهنگ و ورزش
۱۳۸	..... فصل ششم: فعالیت‌های مذهبی
۱۵۸	..... فصل هفتم: عمران شهری و روستایی
۱۷۶	..... فصل هشتم: بیزستی و تأمین اجتماعی
۱۸۷	..... فصل نهم: مسکن و پروانه‌های ساختمانی
۲۰۰	..... فصل دهم: محیط زیست و منابع طبیعی
۲۰۹	..... فصل یازدهم: منابع و مصارف آب
۲۲۲	..... فصل دوازدهم: زراعت و باغداری
۲۵۶	..... فصل سیزدهم: دام - طیور - آبزیان
۲۷۳	..... فصل چهاردهم: صنعت، معدن، استاندارد
۲۸۹	..... فصل پانزدهم: بازارگانی
۲۹۷	..... فصل شانزدهم: ارتباطات
۳۱۳	..... فصل هفدهم: امور قضایی و ثبتی
۳۲۷	..... فصل هجدهم: مؤسسات پولی و اعتبارات مالی
۳۵۱	..... فصل نوزدهم: تعاونی‌ها
۳۶۴	..... فصل بیستم: سوخت و انرژی
۳۷۳	..... فصل بیست و یکم: بودجه استانی
۳۸۰	..... فصل بیست و دوم: شاخص قیمت‌ها
۳۸۳	..... فصل بیست و سوم: هزینه و درآمد خانوار

« نشانه‌های مورد استفاده در آمارنامه »

- رقم مساوی صفر است.
- آمار وجود ندارد (آمارگیری نشده) ، یعنی جامعه آماری وجود دارد ولی آماربرداری نشده است
- آمار در دسترس نیست (جامعه آماری وجود دارد) ، آماربرداری نیز شده است ولی رقم یا ارقام استخراج نشده و یا  
شده ولی منتشر نشده است .
- صفاتیکه ذاتاً یا عملاً وجود ندارد.
- جمع و محاسبه غیر ممکن یا بی معنی است .
- // رقم ناچیز و قابل صرف نظر کردن است ( این علامت بیشتر در درصد بکار میرود).
- به معنی وجود داشتن است

اختلاف در سر جمعها به علت سرراست کردن ارقام است .  
محاسبه نسبتها و شاخصها قبل از سرراست کردن ارقام صورت گرفته است .

## فهرست جداول

<u>صفحه</u>	<u>عنوان</u>
<b>فصل اول : اقلیم و سرزمین</b>	
۱۶	۱-۱- مشخصات عمومی شهرستانهای استان مرکزی بر اساس تقسیمات کشوری در پایان اسفند ۱۳۷۷.....
۱۶	۱-۲- تعداد آبادی دارای سکنه و خالی از سکنه موجود در هر دهستان و مساحت تقریبی دهستانها: ۱۳۷۵.....
۲۱	۱-۳- اوضاع جوی شهر اراک بر حسب ماه در سال ۱۳۷۷.....
۲۳	۱-۴- تغییرات جوی استان مرکزی ۷۷-۷۱.....
<b>فصل دوم : جمعیت و نیروی انسانی</b>	
۲۶	۲-۱- جمعیت و ترکیب اجتماعی آن در استان مرکزی در سرشماری های ۱۳۷۵-۱۳۴۵.....
۲۶	۲-۲- جمعیت و متوسط رشد سالانه آن در نقاط شهری و روستایی استان مرکزی در سرشماری های ۷۵، ۶۵، ۷۰ و ۷۵.....
۲۷	۲-۳- جمعیت استان بر حسب مناطق شهری و روستایی و جنس به تفکیک شهرستان: ۷۵.....
۲۷	۲-۴- جمعیت استان و نرخ رشد آن بر حسب شهرستان و به تفکیک نقاط شهری و روستایی در سرشماریهای ۱۳۶۵ و ۱۳۷۵.....
۲۹	۲-۵- جمعیت استان مرکزی بر حسب مناطق شهری و روستایی به تفکیک گروههای سنی و جنسی: ۱۳۷۵.....
۳۰	۲-۶- جمعیت استان مرکزی بر حسب گروههای سنی در سرشماری های ۶۵، ۷۰ و ۷۵.....
۳۱	۲-۷- بعد خانوار در خانوارهای معمولی استان به تفکیک شهرستان در سرشماریهای ۱۳۶۵ و ۱۳۷۵.....
۳۲	۲-۸- جمعیت شهرهای استان مرکزی به تفکیک مرد و زن در سرشماری ۱۳۷۵.....
۳۳	۲-۹- جمعیت نقاط روستایی استان بر حسب دهستان و به تفکیک جنس در سرشماری ۱۳۷۵.....
۳۶	۲-۱۰- خانوارهای معمولی بر حسب تعداد افراد خانوار به تفکیک شهرستان در سرشماری ۱۳۷۵.....
۳۶	۲-۱۱- مهاجران وارد شده به شهرستانهای استان طی ۱۰ سال گذشته بر حسب آخرین محل اقامت قبلی: ۱۳۷۵.....
۳۷	۲-۱۲- مهاجران وارد شده به استان طی ۱۰ سال گذشته بر حسب گروههای سنی و آخرین محل اقامت قبلی: ۱۳۷۵.....
۳۸	۲-۱۳- جمعیت ۱۰ ساله و بیشتر استان بر حسب وضع فعالیت به تفکیک شهرستان: ۱۳۷۵.....
۳۹	۲-۱۴- جمعیت ۱۰ ساله و بیشتر استان بر حسب وضع فعالیت به تفکیک گروههای سنی: ۱۳۷۵.....
۴۱	۲-۱۵- توزیع جمعیت فعال ۱۰ ساله و بیشتر استان بر حسب شاغل و بیکار جویای کار به تفکیک شهرستان در سرشماری ۱۳۷۵.....

- ۱۶-۲ توزیع جمعیت فعال ۱۰ ساله و بیشتر استان بر حسب وضع فعالیت اقتصادی به تفکیک نقاط شهری و روستایی: ۶۵، ۷۰ و ۱۳۷۵ ۴۱
- ۱۷-۲ توزیع جمعیت فعال ۱۰ ساله و بیشتر استان بر حسب شغل و بیکار جو یابی کار به تفکیک نقاط شهری و روستایی در سرشماریهای ۶۵، ۷۰ و ۷۵ ۴۲
- ۱۸-۲ توزیع جمعیت بیکار جو یابی کار بر حسب سطح سواد و جنس به تفکیک نقاط شهری و روستایی در سرشماری ۷۵ ..... ۴۴
- ۱۹-۲ روند شمار شغلان در بخشهای اقتصادی به تفکیک شهری و روستایی در سرشماریهای ۶۵ و ۷۵ ..... ۴۴
- ۲۰-۲ وقایع چهارگانه حیاتی ثبت شده استان به تفکیک شهرستان ۷۷ ..... ۴۵
- ۲۱-۲ آمار وقایع حیاتی چهارگانه ثبت شده ۷۷-۷۱ ..... ۴۵
- ۲۲-۲ متولدین ثبت شده بر حسب جنس و به تفکیک شهرستان: ۷۷ ..... ۴۶
- ۲۳-۲ فوت شدگان ثبت شده به نسبت جنس و به تفکیک شهرستان ۷۷ ..... ۴۷
- ۲۴-۲ وقایع ازدواج و طلاق ثبت شده به تفکیک شهرستان ۷۷ ..... ۴۷
- ۲۵-۲ تعداد جویندگان کار مراجعه کننده به ادارات کار و امور اجتماعی به تفکیک جنس و شهرستان ۷۷ ..... ۴۸
- ۲۶-۲ خصوصیات بیکار گمار دهندگان شغل ثبت شده در ادارات خدمات اشتغال به تفکیک شهرستان ۷۷ ..... ۴۹
- ۲۷-۲ فرستهای شغلی ایجاد شده به تفکیک نوع فعالیت در استان ۷۷ ..... ۵۱

## فصل سوم: آموزش و پرورش

- ۱-۳ جمعیت ۶ ساله و بیشتر استان مرکزی بر حسب وضع سواد و به تفکیک شهرستان ۱۳۷۵ ..... ۵۳
- ۲-۳ جمعیت ۶ ساله و بیشتر استان مرکزی بر حسب وضع سواد و محل سکونت به تفکیک گروههای سنی: ۱۳۷۵ ..... ۵۴
- ۳-۳ در صد با سوادان و بی سوادان در جمعیت ۶ ساله و بیشتر بر حسب جنس در نقاط شهری و روستایی استان در سالهای ۱۳۶۵، ۱۳۷۰ و ۱۳۷۵ ..... ۵۶
- ۴-۳ جمعیت در حال تحصیل ۶ ساله و بیشتر استان بر حسب دوره تحصیلی به تفکیک شهرستان: ۱۳۷۵ ..... ۵۷
- ۵-۳ جمعیت در حال تحصیل ۶ ساله و بیشتر استان مرکزی بر حسب جنس و دوره های تحصیلی در سرشماریهای ۱۳۶۵ و ۷۵ ..... ۵۷
- ۶-۳ دانشجویان دانشگاهها و مؤسسات آموزش عالی استان مرکزی بر حسب سن و دوره تحصیلی: ۱۳۷۵ ..... ۵۸
- ۷-۳ فارغ التحصیلان دوره های عالی در استان بر حسب آخرین مدرک تحصیلی به تفکیک شهرستان: ۱۳۷۵ ..... ۵۹
- ۸-۳ آمار آموزش دوره های تحصیلی سال تحصیلی ۷۸-۱۳۷۷ ..... ۶۰
- ۹-۳ تعداد نوآموز و امکانات آموزشی قبل از دبستان (کودکستان) به تفکیک شهرستان در سال تحصیلی ۷۹-۱۳۷۸ ..... ۶۱

- ۱۰-۳- تعداد دانش آموز و امکانات آموزشی دوره ابتدایی به تفکیک شهرستان در سال تحصیلی ۷۹-۱۳۷۸..... ۶۱
- ۱۱-۳- تعداد دانش آموز و امکانات آموزشی دوره راهنمایی به تفکیک شهرستان در سال تحصیلی ۷۸-۱۳۷۷..... ۶۲
- ۱۲-۳- تعداد دانش آموز و امکانات آموزشی دوره متوسطه عمومی به تفکیک شهرستان در سال تحصیلی ۷۸-۱۳۷۷..... ۶۲
- ۱۳-۳- مدارس فنی و حرفه‌ای و کشاورزی شهرستانهای استان: سال تحصیلی ۷۸-۱۳۷۷..... ۶۳
- ۱۴-۳- دانش آموزان مدارس فنی و حرفه‌ای کشاورزی شهرستانهای استان سال تحصیلی: ۷۸-۱۳۷۷..... ۶۳
- ۱۵-۳- تعداد هنرجو و امکانات آموزشی دوره آموزش هنرستان فنی به تفکیک شهرستان در سال تحصیلی ۷۸-۱۳۷۷..... ۶۴
- ۱۶-۳- تعداد هنرجو و امکانات آموزشی دوره آموزش هنرستان حرفه‌ای به تفکیک شهرستان در سال تحصیلی ۷۸-۱۳۷۷..... ۶۴
- ۱۷-۳- تعداد هنرجو و امکانات آموزشی دوره آموزش هنرستان کشاورزی به تفکیک شهرستان در سال تحصیلی ۷۸-۱۳۷۷..... ۶۵
- ۱۸-۳- تعداد آموزشگاههای بزرگسالان استان مرکزی در سال تحصیلی ۷۸-۱۳۷۷..... ۶۵
- ۱۹-۳- تعداد دانش آموز و امکانات آموزشی دوره عمومی آموزش بزرگسالان به تفکیک شهرستان در سال تحصیلی ۷۸-۱۳۷۷..... ۶۶
- ۲۰-۳- تعداد دانش آموز و امکانات آموزشی دوره تکمیلی آموزش بزرگسالان به تفکیک شهرستان در سال تحصیلی ۷۸-۱۳۷۷..... ۶۶
- ۲۱-۳- تعداد دانش آموز و امکانات آموزشی مدارس استثنائی به تفکیک شهرستان در سال تحصیلی ۷۸-۱۳۷۷..... ۶۷
- ۲۲-۳- تعداد دانش آموز مدارس استثنائی بر حسب نوع معلولیت به تفکیک شهرستان در سال تحصیلی ۷۸-۱۳۷۷..... ۶۷
- ۲۳-۳- تعداد دانش آموز و امکانات آموزشی مدارس شاهد و نمونه مردمی در سال تحصیلی ۷۸-۱۳۷۷..... ۶۸
- ۲۴-۳- تعداد دانش آموز و امکانات آموزشی مدارس تحت پوشش سازمان ملی پرورش استعدادهای درخشان و..... ۶۹

مدارس شبانه روزی در سال تحصیلی ۷۸-۱۳۷۷

- ۲۵-۳- دانش آموزان دوره‌های ابتدایی، راهنمایی و متوسطه عمومی به تفکیک شهری و روستائی و جنس سال تحصیلی ۷۸-۱۳۷۷..... ۶۹
- ۲۶-۳- تعداد معلمان دبستان و مدارس راهنمایی و دبیرستانهای استان به تفکیک مناطق شهری و روستائی در سال تحصیلی ۷۸-۱۳۷۷..... ۷۰
- ۲۷-۳- مردودین مشمول به تحصیل در دوره‌های تحصیلی بر حسب جنس و پایه تحصیلی در سال تحصیلی ۷۸-۱۳۷۷..... ۷۱
- ۲۸-۳- تعداد شرکت کنندگان، مردودین و درصد مردودین به شرکت کنندگان در امتحانات منقطع متوسطه عمومی نظام..... ۷۲

قدیم استان در سال تحصیلی ۷۸-۱۳۷۷

- ۲۹-۳- تعداد کارکنان آموزشی و غیر آموزشی اداره کل آموزش و پرورش بر حسب جنس در سال تحصیلی ۷۸-۱۳۷۷..... ۷۳
- ۳۰-۳- تعداد کارکنان رسمی و حق التدریسی اداره کل آموزش و پرورش بر حسب میزان تحصیلات در سال تحصیلی ۷۸-۱۳۷۷..... ۷۳



۴۱	۲-۱۶. توزیع جمعیت فعال ۱۰ ساله و بیشتر استان بر حسب وضع فعالیت اقتصادی به تفکیک نقاط شهری و روستایی: ۶۵، ۷ و ۱۳۷۵
۴۲	۲-۱۷. توزیع جمعیت فعال ۱۰ ساله و بیشتر استان بر حسب شغل و بیکار جوهای کار به تفکیک نقاط شهری و روستایی در سرشماریهای ۶۵، ۷۰ و ۷۵
۴۴	۲-۱۸. توزیع جمعیت بیکار جوهای کار بر حسب سطح سواد و جنس به تفکیک نقاط شهری و روستایی در سرشماری ۷۵
۴۴	۲-۱۹. روند شمار شاعلان در بخشهای اقتصادی به تفکیک شهری و روستایی در سرشماریهای ۶۵ و ۷۵
۴۵	۲-۲۰. وقایع چهارگانه حیاتی ثبت شده استان به تفکیک شهرستان ۷۷
۴۵	۲-۲۱. آمار وقایع حیاتی چهارگانه ثبت شده ۷۷-۷۱
۴۶	۲-۲۲. متولدین ثبت شده بر حسب جنس و به تفکیک شهرستان: ۷۷
۴۷	۲-۲۳. فوت شدگان ثبت شده به نسبت جنس و به تفکیک شهرستان ۷۷
۴۷	۲-۲۴. وقایع ازدواج و طلاق ثبت شده به تفکیک شهرستان ۷۷
۴۸	۲-۲۵. تعداد جویندگان کار مراجعه کننده به ادارات کار و امور اجتماعی به تفکیک جنس و شهرستان ۷۷
۴۹	۲-۲۶. خصوصیات نگار نگار دهنندگان شغل ثبت شده در ادارات خدمات اشتغال به تفکیک شهرستان ۷۷
۵۱	۲-۲۷. فرجهای شغلی ایجاد شده به تفکیک نوع فعالیت در استان ۷۷

## فصل سوم: آموزش و پرورش

۵۳	۳-۱. جمعیت ۶ ساله و بیشتر استان مرکزی بر حسب وضع سواد و به تفکیک شهرستان: ۱۳۷۵
۵۴	۳-۲. جمعیت ۶ ساله و بیشتر استان مرکزی بر حسب وضع سواد و محل سکونت به تفکیک گروههای سنی: ۱۳۷۵
	۳-۳. درصد یا سوادان و بی سوادان در جمعیت ۶ ساله و بیشتر بر حسب جنس در نقاط شهری و روستایی استان در سالهای ۱۳۶۵، ۱۳۷۰ و ۱۳۷۵
۵۶	۳-۴. جمعیت در حال تحصیل ۶ ساله و بیشتر استان بر حسب دوره تحصیلی به تفکیک شهرستان: ۱۳۷۵
۵۷	۳-۵. جمعیت در حال تحصیل ۶ ساله و بیشتر استان مرکزی بر حسب جنس و دورههای تحصیلی در سرشماریهای ۱۳۶۵ و ۷۵
۵۸	۳-۶. دانشجویان دانشگاهها و مؤسسات آموزش عالی استان مرکزی بر حسب سن و دوره تحصیلی: ۱۳۷۵
۵۹	۳-۷. فارغ التحصیلان دورههای عالی در استان بر حسب آخرین مدرک تحصیلی به تفکیک شهرستان: ۱۳۷۵
۶۰	۳-۸. آمار آموزش دورههای تحصیلی سال تحصیلی ۷۸-۱۳۷۷
۶۱	۳-۹. تعداد نوآموز و امکانات آموزشی قبل از دبستان (کودکستان) به تفکیک شهرستان در سال تحصیلی ۷۹-۱۳۷۸

- ۱۰-۳- تعداد دانش آموز و امکانات آموزشی دوره ابتدایی به تفکیک شهرستان در سال تحصیلی ۱۳۷۸-۷۹..... ۶۱
- ۱۱-۳- تعداد دانش آموز و امکانات آموزشی دوره راهنمایی به تفکیک شهرستان در سال تحصیلی ۱۳۷۷-۷۸..... ۶۲
- ۱۲-۳- تعداد دانش آموز و امکانات آموزشی دوره متوسطه عمومی به تفکیک شهرستان در سال تحصیلی ۱۳۷۷-۷۸..... ۶۲
- ۱۳-۳- مدارس فنی و حرفه‌ای و کشاورزی شهرستانهای استان: سال تحصیلی ۱۳۷۷-۷۸..... ۶۳
- ۱۴-۳- دانش آموزان مدارس فنی و حرفه‌ای کشاورزی شهرستانهای استان: سال تحصیلی ۱۳۷۷-۷۸..... ۶۳
- ۱۵-۳- تعداد هنرجو و امکانات آموزشی دوره آموزش هنرستان فنی به تفکیک شهرستان در سال تحصیلی ۱۳۷۷-۷۸..... ۶۴
- ۱۶-۳- تعداد هنرجو و امکانات آموزشی دوره آموزش هنرستان حرفه‌ای به تفکیک شهرستان در سال تحصیلی ۱۳۷۷-۷۸..... ۶۴
- ۱۷-۳- تعداد هنرجو و امکانات آموزشی دوره آموزش هنرستان کشاورزی به تفکیک شهرستان در سال تحصیلی ۱۳۷۷-۷۸..... ۶۵
- ۱۸-۳- تعداد آموزشگاههای بزرگسالان استان مرکزی در سال تحصیلی ۱۳۷۷-۷۸..... ۶۵
- ۱۹-۳- تعداد دانش آموز و امکانات آموزشی دوره عمومی آموزش بزرگسالان به تفکیک شهرستان در سال تحصیلی ۱۳۷۷-۷۸..... ۶۶
- ۲۰-۳- تعداد دانش آموز و امکانات آموزشی دوره تکمیلی آموزش بزرگسالان به تفکیک شهرستان در سال تحصیلی ۱۳۷۷-۷۸..... ۶۶
- ۲۱-۳- تعداد دانش آموز و امکانات آموزشی مدارس استثنایی به تفکیک شهرستان در سال تحصیلی ۱۳۷۷-۷۸..... ۶۷
- ۲۲-۳- تعداد دانش آموز مدارس استثنایی بر حسب نوع معلولیت به تفکیک شهرستان در سال تحصیلی ۱۳۷۷-۷۸..... ۶۷
- ۲۳-۳- تعداد دانش آموز و امکانات آموزشی مدارس شاهد و نمونه مردمی در سال تحصیلی ۱۳۷۷-۷۸..... ۶۸
- ۲۴-۳- تعداد دانش آموز و امکانات آموزشی مدارس تحت پوشش سازمان ملی پرورش استعدادهای درخشان و..... ۶۹
- مدارس شبانه‌روزی در سال تحصیلی ۱۳۷۷-۷۸
- ۲۵-۳- دانش آموزان دوره‌های ابتدایی، راهنمایی و متوسطه عمومی به تفکیک شهری و روستایی و جنس سال تحصیلی ۱۳۷۷-۷۸..... ۶۹
- ۲۶-۳- تعداد معلمان دبستان و مدارس راهنمایی و دبیرستانهای استان به تفکیک مناطق شهری و روستایی در سال تحصیلی ۱۳۷۷-۷۸..... ۷۰
- ۲۷-۳- مردودین مشغول به تحصیل در دوره‌های تحصیلی بر حسب جنس و پایه تحصیلی در سال تحصیلی ۱۳۷۷-۷۸..... ۷۱
- ۲۸-۳- تعداد شرکت کنندگان، مردودین و در صد مردودین به شرکت کنندگان در امتحانات مقطع متوسطه عمومی نظام..... ۷۲
- قدیم استان در سال تحصیلی ۱۳۷۷-۷۸
- ۲۹-۳- تعداد کارکنان آموزشی و غیر آموزشی اداره کل آموزش و پرورش بر حسب جنس در سال تحصیلی ۱۳۷۷-۷۸..... ۷۳
- ۳۰-۳- تعداد کارکنان رسمی و حق التدریسی اداره کل آموزش و پرورش بر حسب میزان تحصیلات در سال تحصیلی ۱۳۷۷-۷۸..... ۷۳

۷۴	.....۳۱-۳- نحوه صرف ساختمانهای آموزشی و غیر آموزشی اداره کل آموزش و پرورش در سال تحصیلی ۷۷-۷۸
۷۴	.....۳۲-۳- تعداد سواد آموزان نهضت سواد آموزی استان ۷۷-۷۸
۷۵	.....۳۳-۳- تعداد قبولین دوره های مختلف نهضت سواد آموزی استان ۷۷-۷۸
۷۶	.....۳۴-۳- تعداد سواد آموز دوره مقدماتی و تکمیلی نهضت سواد آموزی به تفکیک دوره و جنس در استان مرکزی ۷۷-۷۸
۷۸	.....۳۵-۳- آمار آموزش نهضت سواد آموزی در دو بخش مقدماتی و تکمیلی به تفکیک شهرستان ۷۷-۷۸
۸۱	.....۳۶-۳- تعداد ثبت نام نموده، امتحان داده و قبول در دوره های مقدماتی و تکمیلی نهضت سواد آموزی در استان مرکزی ۷۷-۷۸
۸۱	.....۳۷-۳- تعداد سواد آموز نهضت سواد آموزی بر حسب دوره به تفکیک گروه سنی ۷۷-۷۸
۸۲	.....۳۸-۳- تعداد سواد آموز نهضت سواد آموزی بر حسب دوره و به تفکیک نوع فعالیت سواد آموزان ۷۷-۷۸
۸۲	.....۳۹-۳- تعداد کل دانشجویان دانشگاههای استان مرکزی بر حسب جنس و تفکیک دانشگاه سال تحصیلی ۷۷-۷۸
۸۴	.....۴۰-۳- تعداد کل دانشجویان دانشگاه اراک بر حسب جنس و رشته سال تحصیلی ۷۷-۷۸
۸۴	.....۴۱-۳- تعداد پذیرفته شدگان و دانش آموختگان دانشگاه اراک بر حسب جنس و رشته در سال تحصیلی ۷۷-۷۸
۸۵	.....۴۲-۳- کارکنان دانشگاه اراک در سال تحصیلی ۷۷-۷۸
۸۵	.....۴۲-۳- دانشجویان دانشگاه علوم پزشکی اراک بر حسب جنس و رشته در سال تحصیلی ۷۷-۷۸
۸۵	.....۴۴-۳- پذیرفته شدگان و فارغ التحصیلان دانشگاه علوم پزشکی اراک بر حسب جنس و رشته در سال تحصیلی ۷۷-۷۸
۸۶	.....۴۵-۳- اعضای هیات علمی دانشگاه علوم پزشکی در سال تحصیلی ۷۷-۷۸
۸۶	.....۴۶-۳- پذیرفته شدگان و فارغ التحصیلان مجتمع فنی و مهندسی اراک بر حسب جنس و رشته سال تحصیلی ۷۷-۷۸
۸۶	.....۴۷-۳- تعداد کل دانشجویان مجتمع فنی و مهندسی اراک به تفکیک مقطع تحصیلی در سال تحصیلی ۷۷-۷۸
۸۶	.....۴۸-۳- اعضای هیات علمی دانشکده فنی و مهندسی اراک در سال تحصیلی ۷۷-۷۸
۸۷	.....۴۹-۳- دانشجویان مرکز دانشگاهی تفرش بر حسب جنس و دانشکده در سال تحصیلی ۷۷-۷۸
۸۷	.....۵۰-۳- دانشجویان مرکز دانشگاهی تفرش بر حسب جنس و رشته تحصیلی در سال تحصیلی ۷۷-۷۸
۸۷	.....۵۰-۳- رشته های دایر و دانشجویان شاغل به تحصیل مرکز دانشگاهی تفرش بر حسب جنس و رشته در سال تحصیلی ۷۷-۷۸
۸۸	.....۵۲-۳- اعضای هیات علمی مرکز دانشگاهی تفرش بر حسب نوع و محل اشتغال در سال تحصیلی ۷۷-۷۸
۸۸	.....۵۳-۳- اعضای هیات علمی مرکز آموزش مدیریت دولتی در استان مرکزی در سال تحصیلی ۷۷-۷۸

- ۸۸ ۳-۵۴- تعداد دانشجویان مرکز آموزش مدیریت دولتی بر حسب جنس و مقاطع تحصیلی در سال تحصیلی ۱۳۷۷-۷۸.....
- ۸۹ ۳-۵۵- تعداد کل دانشجویان دانشگاه پیام نور دلیجان بر حسب جنس و رشته تحصیلی در سال تحصیلی ۱۳۷۷-۷۸.....
- ۸۹ ۳-۵۶- تعداد پذیرفته شده، دانشجو و دانش آموخته دانشگاه پیام نور دلیجان بر حسب جنس و رشته تحصیلی در.....

سال تحصیلی ۱۳۷۷-۷۸

- ۸۹ ۳-۵۷- کارکنان دانشگاه پیام نور دلیجان در سال تحصیلی ۱۳۷۷-۷۸.....
- ۹۰ ۳-۵۸- تعداد پذیرفته شده، دانشجو و دانش آموخته دانشگاه پیام نور ساوه بر حسب جنس و به تفکیک رشته تحصیلی.....

در سال تحصیلی ۱۳۷۷-۷۸

- ۹۰ ۳-۵۹- تعداد دانشجویان با مدرک معادل دانشگاه پیام نور ساوه بر حسب جنس و رشته تحصیلی ۱۳۷۷-۷۸.....
- ۹۰ ۳-۶۰- کارکنان دانشگاه پیام نور ساوه در سال تحصیلی ۱۳۷۷-۷۸.....
- ۹۱ ۳-۶۱- تعداد کل دانشجویان دانشگاه پیام نور خمین بر حسب جنس و رشته تحصیلی در سال تحصیلی ۱۳۷۷-۷۸.....
- ۹۱ ۳-۶۲- تعداد پذیرفته شده، دانشجو و دانش آموخته دانشگاه پیام نور خمین بر حسب جنس و به تفکیک رشته تحصیلی در.....

سال تحصیلی ۱۳۷۷-۷۸

- ۹۱ ۳-۶۳- کارکنان دانشگاه پیام نور خمین ۷۷-۷۸.....
- ۹۲ ۳-۶۴- تعداد کل دانشجویان دانشگاه پیام نور شازند بر حسب جنس و رشته تحصیلی در سال تحصیلی ۱۳۷۷-۷۸.....
- ۹۲ ۳-۶۵- کارکنان دانشگاه پیام نور شازند در سال تحصیلی ۱۳۷۷-۷۸.....
- ۹۲ ۳-۶۶- تعداد پذیرفته شده، دانشجو و فارغ التحصیلان دانشگاه پیام نور اراک بر حسب جنس و رشته تحصیلی در.....

سال تحصیلی ۱۳۷۷-۷۸

- ۹۲ ۳-۶۷- کارکنان دانشگاه پیام نور اراک در سال تحصیلی ۱۳۷۷-۷۸.....
- ۹۲ ۳-۶۸- دانشجویان دانشگاه آزاد اسلامی اراک بر حسب جنس و به تفکیک دانشکده در سال تحصیلی ۱۳۷۷-۷۸.....
- ۹۳ ۳-۶۹- پذیرفته شدگان و فارغ التحصیلان دانشگاه آزاد اسلامی اراک بر حسب جنس و به تفکیک دانشکده در.....

سال تحصیلی ۱۳۷۷-۷۸

- ۹۴ ۳-۷۰- اعضای هیات علمی دانشگاه آزاد اسلامی اراک بر حسب نوع و محل اشتغال در سال تحصیلی ۱۳۷۷-۷۸.....
- ۹۴ ۳-۷۱- تعداد دانشجویان دانشکده فنی و مهندسی دانشگاه آزاد اسلامی اراک بر حسب رشته تحصیلی ۱۳۷۷-۷۸.....

۹۵	۳-۷۲	تعداد دانشجویان دانشکده علوم انسانی دانشگاه آزاد اسلامی اراک بر حسب جنس و رشته تحصیلی ۷۸-۷۷
۹۵	۳-۷۳	تعداد دانشجویان دانشکده تحصیلات تکمیلی دانشگاه آزاد اسلامی اراک بر حسب جنس و رشته تحصیلی ۷۸-۷۷
۹۶	۳-۷۴	تعداد دانشجویان دانشکده پرستاری و مامایی دانشگاه آزاد اسلامی بر حسب جنس و رشته تحصیلی ۷۸-۷۷
۹۶	۳-۷۵	تعداد دانشجویان دانشکده علوم پایه دانشگاه آزاد اسلامی بر حسب جنس و رشته تحصیلی ۷۸-۷۷
۹۶	۳-۷۶	تعداد دانشجویان دانشکده تربیت معلم دانشگاه آزاد اسلامی اراک بر حسب جنس و رشته تحصیلی ۷۸-۷۷
۹۷	۳-۷۷	تعداد دانشجویان دانشکده هنر دانشگاه آزاد اسلامی اراک بر حسب جنس و رشته تحصیلی ۷۸-۷۷
۹۷	۳-۷۸	تعداد دانشجویان دانشگاه آزاد اسلامی آشتیان در سال تحصیلی ۷۸-۷۷
۹۸	۳-۷۹	تعداد پذیرفته شده دانشجو و دانش آموخته دانشگاه آزاد اسلامی آشتیان در سال تحصیلی ۷۸-۷۷
۹۸	۳-۸۰	کارکنان دانشگاه آزاد اسلامی آشتیان ۷۸-۷۷
۹۹	۳-۸۱	تعداد کل دانشجویان دانشگاه آزاد اسلامی نراق بر حسب جنس و رشته تحصیلی ۷۸-۷۷
۹۹	۳-۸۲	تعداد پذیرفته شده دانشجو و دانش آموخته دانشگاه آزاد نراق بر حسب جنس و به تفکیک دانشکده در سال تحصیلی ۷۸-۷۷
۹۹	۳-۸۳	کارکنان دانشگاه آزاد نراق در استان مرکزی سال تحصیلی ۷۸-۷۷
۱۰۰	۳-۸۴	تعداد کارکنان آموزشی و غیر آموزشی دانشگاه آزاد اسلامی معلات در سال تحصیلی ۷۸-۷۷
۱۰۰	۳-۸۵	تعداد پذیرفته شدگان و فارغ التحصیلان و دانشجویان دانشگاه آزاد معلات در سال تحصیلی ۷۸-۷۷
۱۰۰	۳-۸۶	تعداد کل دانشجویان دانشگاه آزاد اسلامی واحد ساوه بر حسب رشته در سال تحصیلی ۷۸-۷۷
۱۰۱	۳-۸۷	تعداد پذیرفته شدگان و فارغ التحصیلان دانشگاه آزاد اسلامی (واحد ساوه) بر حسب جنس در سال تحصیلی ۷۸-۷۷
۱۰۱	۳-۸۸	اعضای هیات علمی دانشگاه آزاد اسلامی ساوه در سال تحصیلی ۷۸-۷۷

### فصل چهارم : بهداشت و درمان

۱۰۳	۴-۱	نیروی انسانی منحصص وابسته به دانشگاه علوم پزشکی اراک در سالهای ۷۷-۷۳
۱۰۳	۴-۲	تعداد پزشکان و دندانپزشکان استان در سالهای ۷۷-۶۸
۱۰۴	۴-۳	کل پزشکان و دندانپزشکان استان مرکزی ۷۷
۱۰۴	۴-۴	تعداد پزشکان شاغل در بخش بهداشتی در مانی دانشگاه علوم پزشکی بر حسب نوع تخصص و به تفکیک شهرستان ۷۷
۱۰۶	۴-۵	مکانات بهداشتی و درمانی موجود استان بر حسب نوع به تفکیک شهرستان ۷۷

- ۱۰۷ ..... ۴-۶- تعداد بیمارستان و تخت فعال مؤسسات درمانی استان: ۱۳۷۷
- ۱۰۷ ..... ۴-۷- مشخصات خانه های بهداشت به تفکیک شهرستان: ۱۳۷۷
- ۱۰۹ ..... ۴-۸- تعداد و نسبت پزشکان به جمعیت و درصد پزشکان در شهر. ثان نسبت به کل استان: ۱۳۷۷
- ۱۰۹ ..... ۴-۹- مؤسسات بالینی، تعداد تخت و کمبود آن نسبت به استاندارد بر حسب شهرستانهای استان مرکزی: ۱۳۷۷
- ۱۱۱ ..... ۴-۱۰- اطلاعات بهداشتی و درمانی وابسته به دانشگاه علوم پزشکی و خدمات بهداشتی درمانی استان: ۱۳۷۷
- ۱۱۲ ..... ۴-۱۱- آمار فعالیت بیمارستانهای دانشگاه علوم پزشکی استان مرکزی به تفکیک شهرستان: ۱۳۷۷
- ۱۱۲ ..... ۴-۱۲- وارد بیماریهای واگیر دیده شده در معاینات بالینی بر حسب شهرستان: ۱۳۷۷
- ۱۱۴ ..... ۴-۱۳- وارد بیماریهای واگیر دیده شده در آزمایشگاه بر حسب شهرستان: ۱۳۷۷
- ۱۱۵ ..... ۴-۱۴- خدمات واکنش‌یون انجام شده شهرستانهای استان مرکزی: ۱۳۷۷
- ۱۱۵ ..... ۴-۱۵- فعالیت آموزشی به داشت: ۱۳۷۷
- ۱۱۶ ..... ۴-۱۶- آمار فعالیت بهداشتی مدارس توسط دانشگاه علوم پزشکی و خدمات بهداشتی و درمانی: ۱۳۷۷
- ۱۱۶ ..... ۴-۱۷- آمار مبارزه با بیماری‌های سل دانشگاه علوم پزشکی و خدمات بهداشتی و درمانی: ۱۳۷۷
- ۱۱۶ ..... ۴-۱۸- آمار فعالیت‌های انجام شده امور آزمایشگاهی: ۱۳۷۷
- ۱۱۷ ..... ۴-۱۹- موارد مراجعه بیماران به مرکز اورژانس: ۱۳۷۷
- ۱۱۸ ..... ۴-۲۰- کلینیکهای تنظیم خانواده و مراجعین در شهرستانهای استان مرکزی: ۱۳۷۷
- ۱۱۸ ..... ۴-۲۱- فعالیت‌های تنظیم خانواده: ۱۳۷۷
- ۱۱۹ ..... ۴-۲۲- فعالیت دندانپزشکی استان مرکزی: ۱۳۷۷
- ۱۱۹ ..... ۴-۲۳- تعداد و درصد مرگ و میر شهر اراک به تفکیک ۱۷ گروه بیماری: ۱۳۷۷
- ۱۲۰ ..... ۴-۲۴- موارد آزمایش‌های انجام شده توسط پایگاه انتقال خون اراک بر حسب نوع آزمایش: ۱۳۷۷
- ۱۲۰ ..... ۴-۲۵- میزان خون گرفته شده و خون داده شده توسط پایگاه منطقه‌ای انتقال خون اراک به تفکیک پایگاه: ۷۷-۱۳۷۵
- ۱۲۱ ..... ۴-۲۶- توزیع خون کامل و فرآورده‌های خونی به مراکز درمانی توسط سازمان انتقال خون اراک و ساوه: ۱۳۷۷
- ۱۲۱ ..... ۴-۲۷- فعالیت‌های خونگیری در استان مرکزی: ۱۳۷۷

- ۱۹۴-۹-۴- تعداد پروانه‌های ساختمانی صادر شده در نقاط شهری استان بر حسب نوع کاربری ساختمان و سال صدور ۷۷-۷۷.....
- ۱۹۲-۹-۵- تعداد پروانه‌های ساختمانی صادر شده در نقاط شهری استان بر حسب نوع کاربری ساختمان و شهر ۷۷.....
- ۱۹۳-۹-۶- پروانه‌های ساختمانی صادر شده در استان مرکزی بر حسب مصالح ساختمانی و سال صدور ۷۷-۷۲.....
- ۱۹۳-۹-۷- پروانه‌های ساختمانی صادر شده در نقاط شهری استان مرکزی بر حسب مصالح ساختمانی و شهر ۷۷.....
- ۱۹۴-۹-۸- توزیع نسبی خانوارهای معمولی ساکن در واحدهای مسکونی معمولی بر حسب نحوه تصرف محل سکونت به تفکیک.....

نقاط شهری و روستائی استان مرکزی در سرشماریهای ۷۵ و ۶۵ (در صد)

- ۱۹۴-۹-۹- توزیع نسبی واحدهای مسکونی معمولی بر حسب تعداد اتاق به تفکیک نقاط شهری و روستائی استان مرکزی در.....
- سرشماریهای ۷۵ و ۶۵ (در صد)

- ۱۹۵-۹-۱۰- واحدهای مسکونی معمولی بر حسب تعداد اتاق در واحد به تفکیک شهرستان‌های استان بر شماری ۷۵.....
- ۱۹۵-۹-۱۱- واحدهای مستونی معمولی استان مرکزی بر حسب مناطق شهری و روستایی و مصالح عمده بنا: سرشماری ۷۵.....
- ۱۹۶-۹-۱۲- واحدهای مسکونی معمولی مناطق مختلف استان مرکزی بر حسب مناطق شهری و روستایی و تعداد خانوار ۷۵.....
- ۱۹۶-۹-۱۳- فعالیت خانه‌سازی بوسیله بخش عمومی در استان مرکزی ۷۷-۷۵.....
- ۱۹۷-۹-۱۴- تعداد و میزان وام‌های پرداختی توسط بنیاد مسکن انقلاب اسلامی استان به پارهای روستاهای مشمول طرح هادی ۷۷.....
- ۱۹۷-۹-۱۵- تعداد و مبلغ وام پرداخت شده حوادث غیر مترقبه ۷۷.....
- ۱۹۸-۹-۱۶- میزان وام‌های قرض الحسنه پرداختی جهت احداث مسکن در مناطق روستائی توسط بنیاد مسکن انقلاب اسلامی.....

به تفکیک شهرستان ۷۷

- ۱۹۸-۹-۱۷- اعتبار تخصیص یافته و هزینه شده جهت بازسازی واحدهای مسکونی آسیب دیده از سوانح طبیعی و حوادث.....
- غیر مترقبه توسط بنیاد مسکن انقلاب اسلامی به تفکیک شهرستان ۷۷

- ۱۹۹-۹-۱۸- فعالیت بنیاد مسکن انقلاب اسلامی در زمینه واگذاری زمین در نقاط روستایی طی سالهای ۱۳۷۷-۱۳۷۴.....
- ۱۹۹-۹-۱۹- فعالیت خانه‌سازی بنیاد مسکن انقلاب اسلامی به تفکیک شهرستان: ۱۳۷۷.....
- ۱۹۹-۹-۲۰- فعالیت بنیاد مسکن انقلاب اسلامی در مناطق آسیب دیده از سوانح طبیعی و حوادث غیر مترقبه در استان ۱۳۷۷-۱۳۷۶.....

فصل دهم: محیط زیست و منابع طبیعی

- ۲۰۱-۱-۱- تعداد نظریات موافق با احداث، تأسیس و بهره‌برداری مراکز صنعتی و تولیدی در استان مرکزی: ۷۷-۷۲.....
- ۲۰۱-۱-۲- مهمترین اقدامات واحد حقوقی سازمان حفاظت محیط زیست در استان: ۱۳۷۷.....
- ۲۰۲-۱-۳- تعداد موارد شکار و صید غیر مجاز تعقیب شده واقع در مراجع قضائی استان ۱۳۷۷-۱۳۷۲.....

- ۲۰۲ ..... ۱۰-۴ تعداد پروانه های صادر شده در زمینه شکار و صید در استان ۷۷-۱۳۷۲
- ۲۰۳ ..... ۱۰-۵ درآمد حاصل از فروش پروانه شکار و صید: ۷۷-۱۳۷۲
- ۲۰۳ ..... ۱۰-۶ فعالیتهای زیست محیطی اداره کل حفاظت محیط زیست استان مرکزی: ۱۳۷۷
- ۲۰۴ ..... ۱۰-۷ پروانه های شکار و صید صادر شده در استان به تفکیک نوع پروانه: ۱۳۷۷
- ۲۰۴ ..... ۱۰-۸ گونه های مهم حیوانی و گیاهی حفاظت شده در منطقه هفتاد قله استان مرکزی: ۱۳۷۷
- ۲۰۵ ..... ۱۰-۹ مشخصات کلی جنگلهای طبیعی استان به تفکیک حوزهای جنگلداری: ۱۳۷۷
- ۲۰۵ ..... ۱۰-۱۰ مشخصات کلی مراتع به تفکیک وسعت و نوع مرتع: ۱۳۷۷
- ۲۰۶ ..... ۱۰-۱۱ سطوح ممیزی شده و ظرفیت مراتع و تعداد پروانه های صادره برای چرا در استان ۷۷-۱۳۷۱
- ۲۰۶ ..... ۱۰-۱۲ اهم فعالیتهای انجام شده در زمینه مرعداری و اصلاح مراتع به وسیله دفتر فنی مراتع و منابع طبیعی استان: ۱۳۷۷
- ۲۰۷ ..... ۱۰-۱۳ اقدامات انجام شده در زمینه تثبیت بیولوژیک شنای روان در استان ۱۳۷۷-۱۳۷۲
- ۲۰۷ ..... ۱۰-۱۴ عملیات انجام شده در طرح احیاء و ایجاد فضای سبز، نهالستان و تولید نهال: ۱۳۷۷
- ۲۰۸ ..... ۱۰-۱۵ اهم فعالیتهای انجام شده در زمینه مرعداری و اصلاح مراتع: ۱۳۷۷

## فصل یازدهم: منابع و مصارف آب

- ۲۱۰ ..... ۱۱-۱ تعداد، عمق متوسط و حداکثر دبی و میزان تخلیه چاههای عمیق استان: ۱۳۷۷
- ۲۱۰ ..... ۱۱-۲ تعداد، عمق متوسط و حداکثر دبی و میزان تخلیه چاههای نیمه عمیق استان: ۱۳۷۷
- ۲۱۲ ..... ۱۱-۳ تعداد و میزان تخلیه سالیانه چاههای عمیق و نیمه عمیق استان: ۱۳۷۷
- ۲۱۲ ..... ۱۱-۴ تعداد، متوسط، و حداکثر دبی و میزان تخلیه کناتها در استان ۱۳۷۷
- ۲۱۳ ..... ۱۱-۵ تعداد، متوسط، و حداکثر دبی و میزان تخلیه چشمه های استان ۱۳۷۷
- ۲۱۳ ..... ۱۱-۶ میزان مصرفی حوزه آبریز دشت اراک، آشتیان، کوار و عقیل آباد به تفکیک بخشهای مختلف ۱۳۷۷
- ۲۱۴ ..... ۱۱-۷ میزان مصرفی حوزه آبریز دشت خمین به تفکیک بخشهای مختلف ۱۳۷۷
- ۲۱۴ ..... ۱۱-۸ میزان مصرفی حوزه آبریز دشت شازند به تفکیک بخشهای مختلف ۱۳۷۷
- ۲۱۴ ..... ۱۱-۹ میزان مصرفی حوزه آبریز دشت شراه به تفکیک بخشهای مختلف ۱۳۷۷
- ۲۱۴ ..... ۱۱-۱۰ میزان مصرفی حوزه آبریز دشت قرش به تفکیک بخشهای مختلف ۱۳۷۷
- ۲۱۵ ..... ۱۱-۱۱ میزان مصرفی حوزه آبریز دشت ساوه به تفکیک بخشهای مختلف ۱۳۷۷
- ۲۱۵ ..... ۱۱-۱۲ میزان مصرفی حوزه آبریز دشت نوبران به تفکیک بخشهای مختلف ۱۳۷۷



- ۱۹۲ ۴-۹- تعداد پروانه‌های ساختمانی صادر شده در نقاط شهری استان بر حسب نوع کاربری ساختمان و سال صدور ۷۷-۷۲.....
- ۱۹۲ ۵-۹- تعداد پروانه‌های ساختمانی صادر شده در نقاط شهری استان بر حسب نوع کاربری ساختمان و شهر ۷۷.....
- ۱۹۳ ۶-۹- پروانه‌های ساختمانی صادر شده در استان مرکزی بر حسب مصالح ساختمانی و سال صدور ۷۷-۷۲.....
- ۱۹۳ ۷-۹- پروانه‌های ساختمانی صادر شده در نقاط شهری استان مرکزی بر حسب مصالح ساختمانی و شهر ۷۷.....
- ۱۹۴ ۸-۹- توزیع نسبی خانوارهای معمولی ساکن در واحدهای مسکونی معمولی بر حسب نحوه تصرف محل سکونت به تفکیک.....

نقاط شهری و روستائی استان مرکزی در سرشماریه‌های ۷۵ و ۶۵ (در صد)

- ۱۹۴ ۹-۹- توزیع نسبی واحدهای مسکونی معمولی بر حسب تعداد اتاق به تفکیک نقاط شهری و روستائی استان مرکزی در.....
- سرشماریه‌های ۷۵ و ۶۵ (در صد)

- ۱۹۵ ۱۰-۹- واحدهای مسکونی معمولی بر حسب تعداد اتاق در واحد به تفکیک شهرستان‌های استان به سرشماری ۷۵.....
- ۱۹۵ ۱۱-۹- واحدهای مسکونی معمولی استان مرکزی بر حسب مناطق شهری و روستایی و مصالح عمده بنا به سرشماری ۷۵.....
- ۱۹۶ ۱۲-۹- واحدهای مسکونی معمولی مناطق مختلف استان مرکزی بر حسب مناطق شهری و روستایی و تعداد خانوار ۷۵.....
- ۱۹۶ ۱۳-۹- فعالیت خانه‌سازی توسط بخش عمومی در استان مرکزی ۷۷-۷۵.....
- ۱۹۷ ۱۴-۹- تعداد و میزان وام‌های پرداختی توسط بنیاد مسکن انقلاب اسلامی استان به پارهای روستاهای مشمول طرح هادی ۷۷.....
- ۱۹۷ ۱۵-۹- تعداد و مبلغ وام پرداخت شده حوادث غیر مترقبه ۷۷.....
- ۱۹۸ ۱۶-۹- میزان وام‌های قرض الحسنه پرداختی جهت احداث مسکن در مناطق روستائی توسط بنیاد مسکن انقلاب اسلامی.....

به تفکیک شهرستان ۷۷

- ۱۹۸ ۱۷-۹- اعتبار تخصیص یافته و هزینه شده جهت بازسازی واحدهای مسکونی آسیب دیده از سوانح طبیعی و حوادث.....
- غیر مترقبه توسط بنیاد مسکن انقلاب اسلامی به تفکیک شهرستان ۷۷

- ۱۹۹ ۱۸-۹- فعالیت بنیاد مسکن انقلاب اسلامی در زمینه واگذاری زمین در نقاط روستایی طی سالهای ۱۳۷۷-۱۳۷۴.....
- ۱۹۹ ۱۹-۹- فعالیت خانه‌سازی بنیاد مسکن انقلاب اسلامی به تفکیک شهرستان: ۱۳۷۷.....
- ۱۹۹ ۲۰-۹- فعالیت بنیاد مسکن انقلاب اسلامی در مناطق آسیب دیده از سوانح طبیعی و حوادث غیر مترقبه در استان ۱۳۷۷-۱۳۷۶.....

### فصل دهم: محیط زیست و منابع طبیعی

- ۲۰۱ ۱-۱۰- تعداد نظریات موافق با احداث، تاسیس و بهره‌برداری مراکز صنعتی و تولیدی در استان مرکزی: ۷۷-۷۲.....
- ۲۰۱ ۲-۱۰- مهمترین اقدامات واحد حقوقی سازمان حفاظت محیط زیست در استان: ۱۳۷۷.....
- ۲۰۲ ۳-۱۰- تعداد موارد شکار و صید غیر مجاز تعقیب شده واقع در مراجع قضایی استان ۱۳۷۷-۱۳۷۲.....

۲۰۲	.....	۱۰-۴	تعداد پروانه های صادر شده در زمینه شکار و صید در استان ۷۷-۱۳۷۲
۲۰۳	.....	۱۰-۵	درآمد حاصل از فروش پروانه شکار و صید: ۷۷-۱۳۷۲
۲۰۳	.....	۱۰-۶	فعالیت های زیست محیطی اداره کل حفاظت محیط زیست استان مرکزی: ۱۳۷۷
۲۰۴	.....	۱۰-۷	پروانه های شکار و صید صادر شده در استان به تفکیک نوع پروانه: ۱۳۷۷
۲۰۴	.....	۱۰-۸	گونه های مهم حیوانی و گیاهی حفاظت شده در منطقه هفتاد قله استان مرکزی: ۱۳۷۷
۲۰۵	.....	۱۰-۹	مشخصات کلی جنگلهای طبیعی استان به تفکیک حوزه های جنگلداری: ۱۳۷۷
۲۰۵	.....	۱۰-۱۰	مشخصات کلی مراتع به تفکیک وسعت و نوع مرتع: ۱۳۷۷
۲۰۶	.....	۱۰-۱۱	سطوح مصیزی شده و ظرفیت مراتع و تعداد پروانه های صادره برای چرا در استان ۷۷-۱۳۷۱
۲۰۶	.....	۱۰-۱۲	اهم فعالیت های انجام شده در زمینه مرتعداری و اصلاح مراتع به وسیله دفتر فنی مراتع و منابع طبیعی استان: ۱۳۷۷
۲۰۷	.....	۱۰-۱۳	اقدامات انجام شده در زمینه تثبیت بیولوژیک شنای روان در استان ۱۳۷۷-۱۳۷۲
۲۰۷	.....	۱۰-۱۴	عملیات انجام شده در طرح احیاء و ایجاد فضای سبز، نهالستان و تولید نهال: ۱۳۷۷
۲۰۸	.....	۱۰-۱۵	اهم فعالیت های انجام شده در زمینه مرتعداری و اصلاح مراتع: ۱۳۷۷

### فصل یازدهم : منابع و مصارف آب

۲۱۰	.....	۱۱-۱	تعداد، عمق متوسط و حداکثر دبی و میزان تخلیه چاه های عمیق استان: ۱۳۷۷
۲۱۰	.....	۱۱-۲	تعداد، عمق متوسط و حداکثر دبی و میزان تخلیه چاه های نیمه عمیق استان: ۱۳۷۷
۲۱۲	.....	۱۱-۳	تعداد و میزان تخلیه سالیانه چاه های عمیق و نیمه عمیق استان: ۱۳۷۷
۲۱۲	.....	۱۱-۴	تعداد، متوسط، و حداکثر دبی و میزان تخلیه کنات ها در استان: ۱۳۷۷
۲۱۳	.....	۱۱-۵	تعداد، متوسط، و حداکثر دبی و میزان تخلیه چشمه های استان: ۱۳۷۷
۲۱۳	.....	۱۱-۶	میزان مصرفی حوزه آبریز دشت اراک، آنتیان، گوار و عقیل آباد به تفکیک بخش های مختلف: ۱۳۷۷
۲۱۴	.....	۱۱-۷	میزان مصرفی حوزه آبریز دشت خمین به تفکیک بخش های مختلف: ۱۳۷۷
۲۱۴	.....	۱۱-۸	میزان مصرفی حوزه آبریز دشت شازند به تفکیک بخش های مختلف: ۱۳۷۷
۲۱۴	.....	۱۱-۹	میزان مصرفی حوزه آبریز دشت شرا به تفکیک بخش های مختلف: ۱۳۷۷
۲۱۴	.....	۱۱-۱۰	میزان مصرفی حوزه آبریز دشت تفرش به تفکیک بخش های مختلف: ۱۳۷۷
۲۱۵	.....	۱۱-۱۱	میزان مصرفی حوزه آبریز دشت ساوه به تفکیک بخش های مختلف: ۱۳۷۷
۲۱۵	.....	۱۱-۱۲	میزان مصرفی حوزه آبریز دشت نوبران به تفکیک بخش های مختلف: ۱۳۷۷

۲۱۵	۱۱-۱۳-میزان مصرفی حوزه آبریز دشت زرنند و خرقان به تفکیک بخشهای مختلف ۱۳۷۷
۲۱۵	۱۱-۱۴-میزان مصرفی حوزه آبریز دشت کیمجان به تفکیک بخشهای مختلف ۱۳۷۷
۲۱۶	۱۱-۱۵-میزان مصرفی حوزه آبریز دشت دلجمان و محلات به تفکیک بخشهای مختلف ۱۳۷۷
۲۱۶	۱۱-۱۶-میزان و در صد مصرف آب در حوزه های آبریز استان مرکزی به تفکیک بخش: ۱۳۷۷
۲۱۸	۱۱-۱۷-مشخصات رودخانه های استان ۷۷-۱۳۷۶
۲۱۹	۱۱-۱۸-تعداد مشترکین و میزان مصرف آب در شهرستانهای استان مرکزی بر حسب نوع مصرف ۱۳۷۷
۲۲۰	۱۱-۱۹-میزان تولید و فروش آب و مصوب و عملکرد در شهرهای استان مرکزی: ۱۳۷۷
۲۲۱	۱۱-۲۰-طول شبکه آب آشامیدنی میزان مصرف آب شرب، تعداد مشترکین و سرانه آب شرب مصرفی در استان مرکزی: ۱۳۷۷

### فصل دوازدهم : زراعت و باغداری

۲۲۳	۱۲-۱-سطح زیر کشت برخی از محصولات سالانه و دائمی بر حسب آبی و دیم به تفکیک شهرستان در سال زراعی ۷۶-۷۷
۲۲۵	۱۲-۲-سطح زیر کشت، میزان تولید و عملکرد برخی محصولات سالانه بر حسب آبی و دیم در سال زراعی ۷۶-۷۷
۲۲۷	۱۲-۳-سطح زیر کشت، میزان تولید و عملکرد گندم در شهرستانهای استان ۷۶-۷۷
۲۲۷	۱۲-۴-سطح زیر کشت، میزان تولید و عملکرد جو در شهرستانهای استان ۷۶-۷۷
۲۳۰	۱۲-۵-سطح زیر کشت، میزان تولید و عملکرد دونه در شهرستانهای استان: ۱۳۷۶-۱۳۷۷
۲۳۰	۱۲-۶-سطح زیر کشت، میزان تولید و عملکرد دشبدر در شهرستانهای استان: ۱۳۷۶-۱۳۷۷
۲۳۱	۱۲-۷-سطح زیر کشت، میزان تولید و عملکرد دغولف در شهرستانهای استان: ۱۳۷۶-۱۳۷۷
۲۳۱	۱۲-۸-سطح زیر کشت، میزان تولید و عملکرد دولوپا در شهرستانهای استان: ۱۳۷۶-۱۳۷۷
۲۳۲	۱۲-۹-سطح زیر کشت، میزان تولید و عملکرد دغوده در شهرستانهای استان: ۱۳۷۶-۱۳۷۷
۲۳۲	۱۲-۱۰-سطح زیر کشت، میزان تولید و عملکرد همدس در شهرستانهای استان: ۱۳۷۶-۱۳۷۷
۲۳۳	۱۲-۱۱-سطح زیر کشت، میزان تولید و عملکرد سیب زمینی در شهرستانهای استان: ۱۳۷۶-۱۳۷۷
۲۳۳	۱۲-۱۲-سطح زیر کشت، میزان تولید و عملکرد دیباز در شهرستانهای استان: ۱۳۷۶-۱۳۷۷
۲۳۴	۱۲-۱۳-سطح زیر کشت، میزان تولید و عملکرد دجندر لند در شهرستانهای استان: ۱۳۷۶-۱۳۷۷
۲۳۴	۱۲-۱۴-سطح زیر کشت، میزان تولید و عملکرد دینه در شهرستانهای استان: ۱۳۷۶-۱۳۷۷
۲۳۵	۱۲-۱۵-سطح زیر کشت، میزان تولید و عملکرد آفتابگردان و غنی در شهرستانهای استان: ۱۳۷۶-۱۳۷۷
۲۳۵	۱۲-۱۶-سطح زیر کشت، میزان تولید و عملکرد خیار در شهرستانهای استان: ۱۳۷۶-۱۳۷۷

- ۱۷-۱۲- سطح زیر کشت، عملکرد و میزان تولید گوجه فرنگی در شهرستانهای استان: ۱۳۷۶-۱۳۷۷..... ۲۳۶
- ۱۸-۱۲- سطح زیر کشت، میزان تولید و عملکرد و انواع سبزیجات در شهرستانهای استان: ۱۳۷۶-۱۳۷۷..... ۲۳۶
- ۱۹-۱۲- سطح زیر کشت، میزان تولید و عملکرد هندوانه در شهرستانهای استان: ۱۳۷۶-۱۳۷۷..... ۲۳۷
- ۲۰-۱۲- سطح زیر کشت، میزان تولید و عملکرد خربزه در شهرستانهای استان: ۱۳۷۶-۱۳۷۷..... ۲۳۷
- ۲۱-۱۲- سطح زیر کشت، میزان تولید و عملکرد ذرت علوفه‌ای در شهرستانهای استان: ۱۳۷۶-۱۳۷۷..... ۲۳۸
- ۲۲-۱۲- سطح زیر کشت، میزان تولید و عملکرد نیناکو در شهرستانهای استان: ۱۳۷۶-۱۳۷۷..... ۲۳۸
- ۲۳-۱۲- سطح زیر کشت، میزان تولید و عملکرد تولید محصولات دائمی (هسته‌دار) به تفکیک نوع محصول..... ۲۳۹
- در استان مرکزی: ۱۳۷۶-۱۳۷۷
- ۲۴-۱۲- سطح زیر کشت، میزان تولید و عملکرد تولید محصولات دائمی (میوه‌جات دانه‌دار) به تفکیک نوع محصول..... ۲۳۹
- در استان مرکزی: ۱۳۷۶-۱۳۷۷
- ۲۵-۱۲- سطح زیر کشت، میزان تولید و عملکرد تولید محصولات دائمی (سایر میوه‌جات) به تفکیک نوع محصول..... ۲۴۰
- در استان مرکزی: ۱۳۷۶-۱۳۷۷
- ۲۶-۱۲- سطح زیر کشت در خنان و در خنجه‌های غیر منظم استان مرکزی ۷۷-۱۳۷۶..... ۲۴۰
- ۲۷-۱۲- سطح زیر کشت، میزان تولید و عملکرد سیر در شهرستانهای استان ۱۳۷۶-۱۳۷۷..... ۲۴۱
- ۲۸-۱۲- سطح زیر کشت، میزان تولید و عملکرد داسیرس در شهرستانهای استان ۱۳۷۶-۱۳۷۷..... ۲۴۱
- ۲۹-۱۲- سطح زیر کشت، میزان تولید و عملکرد دکنجد در شهرستانهای استان ۱۳۷۶-۱۳۷۷..... ۲۴۲
- ۳۰-۱۲- سطح زیر کشت، میزان تولید و عملکرد کلزا در شهرستانهای استان ۱۳۷۶-۱۳۷۷..... ۲۴۲
- ۳۱-۱۲- سطح زیر کشت، میزان تولید و عملکرد شاه‌دانه در شهرستانهای استان ۱۳۷۶-۱۳۷۷..... ۲۴۳
- ۳۲-۱۲- سطح زیر کشت، میزان تولید و عملکرد بادام زمینی در شهرستانهای استان ۱۳۷۶-۱۳۷۷..... ۲۴۳
- ۳۲-۱۲- سطح زیر کشت، میزان تولید و عملکرد هویج در شهرستانهای استان ۱۳۷۶-۱۳۷۷..... ۲۴۴
- ۳۴-۱۲- سطح زیر کشت، میزان تولید و عملکرد کاهو در شهرستانهای استان ۱۳۷۶-۱۳۷۷..... ۲۴۴
- ۳۵-۱۲- سطح زیر کشت، میزان تولید و عملکرد شلغم در شهرستانهای استان ۱۳۷۶-۱۳۷۷..... ۲۴۵
- ۳۶-۱۲- سطح زیر کشت، میزان تولید و عملکرد چغندر رسمی در شهرستانهای استان ۱۳۷۶-۱۳۷۷..... ۲۴۵
- ۳۷-۱۲- سطح زیر کشت، میزان تولید و عملکرد کدو مسمانی در شهرستانهای استان ۷۶-۷۷..... ۲۴۶
- ۳۸-۱۲- سطح زیر کشت، میزان تولید و عملکرد طالبی در شهرستانهای استان ۷۶-۷۷..... ۲۴۶

- ۲۴۷ ..... ۱۲-۲۹- سطح زیر کشت، میزان تولید و عملکرد دکنده حلووانی در شهرستانهای استان ۷۶-۷۷.
- ۲۴۷ ..... ۱۲-۴۰- سطح زیر کشت، میزان تولید و عملکرد بادمجان در شهرستانهای استان ۷۶-۷۷.
- ۲۴۸ ..... ۱۲-۴۱- سطح زیر کشت، میزان تولید و عملکرد ذرت دانه‌ای در شهرستانهای استان ۷۶-۷۷.
- ۲۴۸ ..... ۱۲-۴۲- سطح زیر کشت، میزان تولید و عملکرد چارو در شهرستانهای استان ۷۶-۷۷.
- ۲۴۹ ..... ۱۲-۴۳- سطح زیر کشت، میزان تولید و عملکرد زعفران در شهرستانهای استان ۷۶-۷۷.
- ۲۴۹ ..... ۱۲-۴۴- سطح زیر کشت، میزان تولید و عملکرد زیره در شهرستانهای استان ۷۶-۷۷.
- ۲۵۰ ..... ۱۲-۴۵- سطح زیر کشت، میزان تولید و عملکرد مانی در شهرستانهای استان ۷۶-۷۷.
- ۲۵۰ ..... ۱۲-۴۶- سطح زیر کشت، میزان تولید و عملکرد آفتابگردان آجیلی در شهرستانهای استان ۷۶-۷۷.
- ۲۵۱ ..... ۱۲-۴۷- اراضی واگذار شده توسط هیئت واگذاری زمین استان به گروههای منابع در استان ۷۷.
- ۲۵۱ ..... ۱۲-۴۸- انواع کود شیمیایی توزیع شده در استان مرکزی به تفکیک شهرستان: ۷۷.
- ۲۵۲ ..... ۱۲-۴۹- توزیع انواع سموم دفع آفات نباتی در استان مرکزی: ۱۳۷۷-۱۳۷۳.
- ۲۵۲ ..... ۱۲-۵۰- ماشین آلات و ادوات کشاورزی توزیع شده توسط شرکتهای مختلف در سطح استان با نظارت.....  
**مستقیم بنگاه توسعه ماشینهای کشاورزی ۱۳۷۷-۱۳۷۲**
- ۲۵۴ ..... ۱۲-۵۱- ماشین آلات عمده و ساير ادوات کشاورزی فروخته شده توسط بنگاه توسعه ماشینهای کشاورزی استان: ۷۷-۱۳۷۲.
- ۲۵۵ ..... ۱۲-۵۲- خدمات پس از فروش ماشین آلات کشاورزی ارائه شده در سطح استان توسط.....  
**بنگاه توسعه ماشینهای کشاورزی استان: ۷۷-۱۳۷۵**
- ۲۵۵ ..... ۱۲-۵۳- تعداد عاملین فروش لوازم یدکی و تعمیرگاههای مجاز ماشین آلات کشاورزی فعال در سطح استان ۷۷.....
- فصل سیزدهم : دام - طیور - آبزیان**
- ۲۵۷ ..... ۱۳-۱- تعداد و ظرفیت گاو داری و گوساله داریهای صنعتی دارای پروانه تأسیس، پروانه بهره داری و کارت شناسایی.....  
**به تفکیک شهرستان ۷۷**
- ۲۵۸ ..... ۱۳-۲- تعداد و ظرفیت واحدهای پروراندی گوسفند داری دارای پروانه تأسیس، پروانه بهره داری و کارت شناسایی صادره.....  
**به تفکیک شهرستان ۷۷**
- ۲۵۸ ..... ۱۳-۳- آمار تعداد دام و طیور ثابت و صابری استان به تفکیک شهرستان ۷۷.....
- ۲۵۹ ..... ۱۳-۴- آمار دام و طیور ماهه کوبی شده علیه بیماریهای مختلف بر حسب نوع بیماری و به تفکیک شهرستان ۷۷.....
- ۲۶۱ ..... ۱۳-۵- انواع واکسن دام و طیور توزیع شده به تفکیک نوع بیماری ۷۷.....

۲۶۱	.....۱۳-۶. تعداد و وضعیت واحدهای پرورش مرغ گوشی در استان ۷۷.
۲۶۲	.....۱۳-۷. تعداد و ظرفیت واحدهای پرورش مرغ گوشی در استان بر حسب نوع مجوز به تفکیک نوع مالکیت ۷۷.
۲۶۲	.....۱۳-۸. وضعیت واحدهای پرورش مرغ تخمگذار در استان به تفکیک نوع مالکیت ۷۷.
۲۶۲	.....۱۳-۹. میزان تولیدات و مصرف محصولات دامی استان ۷۷.
۲۶۲	.....۱۳-۱۰. میزان تولید تخم مرغ بومی در استان به تفکیک شهرستان ۷۷.
۲۶۳	.....۱۳-۱۱. تعداد کندوی زنبور عسل و میزان تولید عسل در استان بر حسب نوع و به تفکیک شهرستان ۷۷.
۲۶۳	.....۱۳-۱۲. فعالیتهای معاونت امور دام و آبریان سازمان جهاد سازندگی استان ۷۷.
۲۶۴	.....۱۳-۱۳. وضعیت فروش محصولات تولیدی شرکت کشت و صنعت اراک طی سالهای ۷۷-۱۳۷۲.
۲۶۵	.....۱۳-۱۴. مقدار محصولات تولیدی شرکت کشت و صنعت اراک طی سالهای ۷۷-۷۲.
۲۶۶	.....۱۳-۱۵. وزن انواع دام کشتار شده در کشتارگاههای استان بر حسب فصل و ماه ۷۷.
۲۶۷	.....۱۳-۱۶. تعداد انواع دام کشتار شده در کشتارگاههای استان بر حسب فصل و ماه ۷۷.
۲۶۸	.....۱۳-۱۷. میانگین وزن انواع دام کشتار شده در کشتارگاههای استان بر حسب فصل و ماه ۷۷.
۲۶۹	.....۱۳-۱۷. وزن لاشه انواع دام کشتار شده در کشتارگاههای استان ۷۷.
۲۷۱	.....۱۳-۱۹. تعداد انواع دام کشتار شده قابل مصرف در کشتارگاههای استان ۷۷.

### فصل چهاردهم : صنعت ، معدن ، استاندارد

۲۷۶	.....۱۴-۱. آمار کارگاههای بزرگ صنعتی (۱۰ نفر کارکن و بیشتر) استان بر حسب تعداد کارکن ، نحوه مدیریت و وضعیت حقوقی ۷۴.
۲۷۶	.....۱۴-۲. آمار کارگاههای بزرگ صنعتی (۱۰ نفر کارکن و بیشتر) استان بر حسب وضع مالکیت در سال ۷۴.
۲۷۶	.....۱۴-۳. شاغلان تولیدی و غیر تولیدی کارگاههای بزرگ صنعتی (۱۰ نفر کارکن و بیشتر) استان بر حسب جنس ۷۴.
۲۷۷	.....۱۴-۴. خلاصه آمار کارگاههای بزرگ صنعتی (۱۰ نفر کارکن و بیشتر) استان بر حسب تعداد کارکن ۷۴.
۲۷۸	.....۱۴-۵. آمارش انواع موجودی انبار کارگاههای بزرگ صنعتی (۱۰ نفر کارکن و بیشتر) استان بر حسب تعداد کارکن ۷۴.
۲۷۸	.....۱۴-۶. آمارش سرمایه گذاری کارگاههای بزرگ صنعتی (۱۰ نفر کارکن و بیشتر) استان بر حسب نوع اموال سرمایه ای ۷۴.
۲۷۹	.....۱۴-۷. دریافتی بابت خدمات صنعتی کارگاههای بزرگ صنعتی (۱۰ نفر کارکن و بیشتر) استان بر حسب تعداد کارکن ۷۴.
۲۷۹	.....۱۴-۸. پرداختی بابت خدمات صنعتی کارگاههای بزرگ صنعتی (۱۰ نفر کارکن و بیشتر) استان بر حسب تعداد کارکن ۷۴.
۲۷۹	.....۱۴-۹. آمارش داده های فعالیت صنعتی کارگاههای بزرگ صنعتی (۱۰ نفر کارکن و بیشتر) استان بر حسب تعداد کارکن ۷۴.
۲۸۰	.....۱۴-۱۰. فهرست نام کالا و تعداد واحدهای تولیدی تحت پوشش مقررات استاندارد های اجباری و تشویقی ۷۷.

۲۵۱	..... ۱۴-۱۱- کالاهانی که مورد آزمونهای شیمیایی و میکروبیولوژی قرار گرفتند ۷۶
۲۹۲	..... ۱۴-۱۲- آمار صادرات فرآوردههای غیر نفتی مشمول استاندارد اجباری توسط اداره کل استاندارد و مشخصات صحنی
<b>استان بر حسب نوع فرآورده ۷۷</b>	
۲۸۳	..... ۱۴-۱۳- مشخصات پروانههای صادره واحدهای صنعتی به تفکیک نوع پروانه و ماه توسط اداره کل صنایع استان ۷۷
۲۸۴	..... ۱۴-۱۱- آمار پروانه بهره برداری صادره در بخش صنایع به تفکیک رشته فعالیت ۷۷
۲۸۵	..... ۱۴-۱۵- مشخصات سردخانههای استان ۷۷
۲۸۵	..... ۱۴-۱۶- وضعیت شهرکهای صنعتی استان مرکزی تا سال ۷۷
۲۸۶	..... ۱۴-۱۷- میزان ذخیره و استخراج، تعداد پرسنل و موقعیت جغرافیایی معادن فعال استان ۷۷

### فصل پانزدهم: بازرگانی

۲۸۹	..... ۱۵-۱- نوع، ظرفیت و موقعیت سیلوهای استان ۷۷
۲۸۹	..... ۱۵-۲- تعداد و ظرفیت سیلوها، میزان گندم وارد شده و فروخته شده توسط اداره کل غله استان ۷۷-۷۳
۲۸۹	..... ۱۵-۳- مقدار گندم خریداری شده از کشاورزان استان توسط اداره کل غله استان بر حسب شهرستان ۷۷
۲۹۱	..... ۱۵-۴- میزان فروش آرد خاوری و صنوف استان به تفکیک شهرستان ۷۷
۲۹۱	..... ۱۵-۵- میزان فروش آرد استان به تفکیک نوع صنفاصی ۷۷
۲۹۳	..... ۱۵-۶- مقدار و ارزش قند و شکر توزیع شده توسط اداره کل قند و شکر استان مرکزی بر حسب ماه ۷۷
۲۹۳	..... ۱۵-۷- مقدار و ارزش قند و شکر توزیع شده توسط اداره کل قند و شکر استان مرکزی بر حسب سال ۷۷-۷۲
۲۹۲	..... ۱۵-۸- مقدار قند و شکر کوپنی و غیر کوپنی توزیع شده در استان مرکزی به تفکیک شهرستان ۷۷
۲۹۴	..... ۱۵-۹- مقدار و ارزش فروش سیگار بر حسب نوع محصول توسط اداره کل دخانیات استان مرکزی ۷۷-۷۶
۲۱۵	..... ۱۵-۱۰- تعداد کارت بازرگانی صادر و تمدید شده توسط اداره کل بازرگانی استان مرکزی ۱۳۷۷ و ۱۳۷۶
۲۹۵	..... ۱۵-۱۱- ارزش اتمام عمده صادرات کالاهای غیر نفتی صادره از طریق گمرک استان مرکزی به تفکیک نوع ۱۳۷۷ و ۱۳۷۶
۲۹۵	..... ۱۵-۱۲- تعداد پروانههای کسب صادره توسط اداره کل بازرگانی استان به تفکیک شهرستان در سال ۷۷
۲۹۶	..... ۱۵-۱۳- برخی از موا؛ غذایی کوپنی توزیع شده توسط اداره کل بازرگانی ۷۷

### فصل شانزدهم: ارتباطات

۲۹۹	..... ۱۶-۱- طول راههای موجود استان بر حسب نوع و به تفکیک شهرستان تا پایان سال ۱۳۷۷
۳۰۰	..... ۱۶-۲- طول راههای احداث شده بر حسب نوع در استان: ۷۷-۱۳۷۲

۳۰۰ ..... ۱۶-۳ مسافتهای بین شهرهای استان ۱۳۷۷

۳۰۱ ..... ۱۶-۴ طول انواع خطوط راه آهن ناحیه اراک ۱۳۷۷

۳۰۱ ..... ۱۶-۵ تعداد و انواع ایستگاههای راه آهن ناحیه اراک ۱۳۷۷

۳۰۱ ..... ۱۶-۶ وزن گالاهای حمل شده به تفکیک فصل توسط ناحیه راه آهن اراک ۱۳۷۷

۳۰۲ ..... ۱۶-۷ تعداد مسافران خارج شده از ایستگاههای راه آهن ناحیه اراک بر حسب نوع قطار ۷۷

۳۰۲ ..... ۱۶-۸ اعتبارات عمرانی خدمات راه آهن و طول خطوط و نیروهای شاغل در راه آهن استان مرکزی ۷۷

۳۰۴ ..... ۱۶-۹ وضعیت حمل و نقل جاده‌ای استان در سال ۱۳۷۷

۳۰۴ ..... ۱۶-۱۰ تعداد متوسط انوبوسهای مشغول آماده بکار متوقفی و خدماتی شرکت واحد اتوبوسرانی اراک و حومه: ۷۷

۳۰۴ ..... ۱۶-۱۱ متوسط تعداد مسافرین جابجا شده توسط شرکت واحد اتوبوسرانی اراک و حومه در دو شیفت سال ۷۷

۳۰۴ ..... ۱۶-۱۲ تعداد و مبلغ فروش بلیط در سال ۱۳۷۷

۳۰۴ ..... ۱۶-۱۳ مشخصات فنی ایستگاههای فرستنده و رله‌های تلویزیونی منطقه اراک: ۱۳۷۷

۳۰۷ ..... ۱۶-۱۴ مدت برنامه‌های تولید شده بر حسب نوع برنامه در مراکز رادیویی و تلویزیونی استان: ۱۳۷۷

۳۰۷ ..... ۱۶-۱۵ مدت پخش برنامه‌های رادیویی و تلویزیونی استان ۱۳۷۷

۳۰۷ ..... ۱۶-۱۶ کارکرد واحد اطلاعات و اخبار صدا و سیما استان ۱۳۷۷

۳۰۸ ..... ۱۶-۱۷ روستاهای دارای ارتباط تلفنی در شهرستانهای استان: ۷۷-۷۶

۳۱۰ ..... ۱۶-۱۸ خطوط مشغول به کار شهری و بین شهری شهرستانهای استان ۷۷-۱۳۷۶

۳۱۰ ..... ۱۶-۱۹ مراکز تلفن شهری و بین شهری شهرستانهای استان ۷۷-۱۳۷۶

۳۱۱ ..... ۱۶-۲۰ تعداد تأسیسات و امکانات صادق و واحدهای پستی استان به تفکیک شهرستان: ۱۳۷۷

۳۱۱ ..... ۱۶-۲۱ مرسولات پستی صادره (فرستاده شده) از استان به تفکیک شهرستان ۷۷

۳۱۲ ..... ۱۶-۲۲ مرسولات و امانات پستی وارده (رسیده) به استان به تفکیک شهرستان ۱۳۷۷

**فصل هفدهم : امور قضائی و ثبتی**

۳۱۴ ..... ۱۷-۱ تعداد و محل مراجع قضائی شهرستانهای استان: ۷۷

۳۱۴ ..... ۱۷-۲ تعداد دفترخانه ثبت اسناد رسمی، ازدواج و طلاق در استان به تفکیک شهرستان تا پایان سال: ۷۷

۳۱۵ ..... ۱۷-۳ درآمد اداره کل ثبت اسناد و املاک بر حسب نوع و به تفکیک شهرستان ۷۷

۳۱۶ ..... ۱۷-۴ شرکتهای داخلی ثبت شده و منحل شده در استان مرکزی بر حسب میزان سرمایه ۷۷



- ۳۱۶ ..... ۱۷-۵- تعداد، وضعیت حقوقی و سرمایه شرکتهای داخلی ثبت شده در استان مرکزی بر حسب نوع به تفکیک شهرستان ۷۷.....
- ۳۱۸ ..... ۱۷-۶- تعداد وضعیت حقوقی و سرمایه شرکتهای داخلی منحل شده در استان مرکزی بر حسب نوع به تفکیک شهرستان ۷۷.....
- ۳۱۹ ..... ۱۷-۷- معاملات و تعالیتهای ثبت شده در دفاتر اسناد رسمی اداره کل ثبت اسناد و املاک استان مرکزی به تفکیک شهرستان ۷۷.....
- ۳۲۰ ..... ۱۷-۸- تعالیتهای املاک اداره کل ثبت اسناد و املاک استان مرکزی به تفکیک شهرستان ۷۷.....
- ۳۲۱ ..... ۱۷-۹- تعالیتهای دایره تشخیص هویت ناحیه نیروی انتظامی استان مرکزی بر حسب نوع فعالیت ۷۷-۷۲.....
- ۳۲۲ ..... ۱۷-۱۰- فعالیت دایره انواع خارجه نیروی انتظامی شهر اراک ۷۷-۷۲.....
- ۳۲۲ ..... ۱۷-۱۱- تعداد گواهینامه رانندگی صادر شده به تفکیک نوع در شهرستانهای استان ۷۷.....
- ۳۲۳ ..... ۱۷-۱۲- تعداد وسیله نقلیه شماره گذاری شده به تفکیک نوع در شهرستانهای استان ۷۷.....
- ۳۲۳ ..... ۱۷-۱۳- تعداد و انواع جرانه واقع شده در حوزه استعماطی شهرستانهای استان ۷۷-۷۵.....
- ۳۲۴ ..... ۱۷-۱۴- سرقتهای عادی واقع شده در حوزه استعماطی ناحیه انتظامی استان مرکزی بر حسب نوع ۱۳۷۶ و ۱۳۷۷.....
- ۳۲۴ ..... ۱۷-۱۵- سرقتهای عادی کشف شده در حوزه استعماطی ناحیه انتظامی استان مرکزی بر حسب نوع ۱۳۷۶ و ۱۳۷۷.....
- ۳۲۴ ..... ۱۷-۱۶- میزان مواد مخدر کشف شده، تعداد معنادان و قاچالچیان دستگیر شده و تعداد باندتهای متلاشی شده.....

توسط نیروی انتظامی استان مرکزی: ۷۷-۱۳۷۳

- ۳۲۵ ..... ۱۷-۱۷- موارد خودکشی و مرگهای اتفاقی در حوزه استعماطی نیروی انتظامی استان ۷۷-۶۸.....
- ۳۲۶ ..... ۱۷-۱۸- آمار تصادفات پساگاههای پلیس راه استان ۷۷-۷۶.....
- ۳۲۶ ..... ۱۷-۱۹- تعداد تصادفات بر حسب نوع در حوزه استعماطی پلیس راه نیروی انتظامی استان ۷۷-۷۶.....

### فصل هجدهم : مؤسسات پولی و اعتبارات مالی

- ۳۲۹ ..... ۱۸-۱- تعداد شعب بانکها در استان مرکزی ۷۷.....
- ۳۱۹ ..... ۱۸-۲- تعداد کارکنان بانکهای استان مرکزی بر حسب درجه تحصیلی ۷۷.....
- ۳۳۱ ..... ۱۸-۳- تعداد و میزان مانده سپردههای فرض الحسنه و سرمایه گذاری نزد بانکها بر حسب نوع تا پایان سال ۷۷.....
- ۳۳۲ ..... ۱۸-۴- تعداد و مبلغ اعتبارات پرداختی بانکهای استان مرکزی بر حسب نوع اعتبار ۷۷.....
- ۳۳۳ ..... ۱۸-۵- شعب و نمایندگی بانک تجارت در استان مرکزی به تفکیک شهرستان ۷۷.....
- ۳۳۳ ..... ۱۸-۶- کارکنان بانک تجارت در استان مرکزی به تفکیک درجه تحصیلی و شهرستان ۷۷.....
- ۳۳۴ ..... ۱۸-۷- شعب و نمایندگی بانک سپه در استان مرکزی به تفکیک شهرستان ۷۷.....
- ۳۳۵ ..... ۱۸-۸- کارکنان بانک سپه در استان مرکزی به تفکیک درجه تحصیلی و شهرستان ۷۷.....

۳۳۵	..... ۱۸-۹- تعداد و مبلغ سپرده نزد بانک سپه در استان مرکزی به تفکیک شهرستان: ۱۳۷۷
۳۳۷	..... ۱۸-۱۰- تعداد شعب و نمایندگی بانک صادرات در استان مرکزی به تفکیک شهرستان: ۷۶
۳۳۸	..... ۱۸-۱۱- کارکنان بانک صادرات ایران در استان مرکزی به تفکیک درجه تحصیلی و شهرستان ۷۷
۳۳۸	..... ۱۸-۱۲- تعداد و مبلغ سپرده نزد بانک صادرات ایران در استان مرکزی به تفکیک نوع سپرده و شهرستان ۷۷
۳۳۹	..... ۱۸-۱۳- تعداد و مبلغ اعتبارات پرداختی بانک صادرات ایران در استان مرکزی به تفکیک نوع اعتبار و شهرستان ۷۷
۳۴۲	..... ۱۸-۱۴- شعب و نمایندگی بانک کشاورزی به تفکیک شهرستان در استان مرکزی ۷۷
۳۴۲	..... ۱۸-۱۵- کارکنان بانک کشاورزی به تفکیک درجه تحصیلی و شهرستان در استان مرکزی ۷۷
۳۴۲	..... ۱۸-۱۶- تعداد و مبلغ سپرده‌های نزد بانک کشاورزی استان مرکزی به تفکیک شهرستان ۷۷
۳۴۴	..... ۱۸-۱۷- تعداد و مبلغ اعتبارات پرداختی بانک کشاورزی در استان مرکزی به تفکیک شهرستان ۷۷
۳۴۵	..... ۱۸-۱۸- مبلغ وام‌های پرداختی بانک کشاورزی ۷۷-۷۱
۳۴۵	..... ۱۸-۱۹- تعداد و مبلغ وام‌های پرداختی و مبلغ وصولی بانک کشاورزی استان: ۷۷-۱۳۷۱
۳۴۷	..... ۱۸-۲۰- شعب و نمایندگی بانک ملی ایران در استان مرکزی به تفکیک شهرستان ۷۷
۳۴۷	..... ۱۸-۲۱- کارکنان بانک ملی در استان مرکزی بر حسب درجه تحصیلی و شهرستان ۷۷
۳۴۸	..... ۱۸-۲۲- تعداد و مبلغ سپرده نزد بانک ملی ایران در استان مرکزی به تفکیک شهرستان ۷۷
۳۴۹	..... ۱۸-۲۳- میزان حق بیمه دریافتی شعبه بیمه بر حسب نوع در سال ۷۷
۳۵۰	..... ۱۸-۲۴- میزان خسارت پرداختی توسط شعبه بیمه بر حسب نوع ۷۷

### فصل نوزدهم : تعاونی ها

۳۵۲	..... ۱۹-۱- مشخصات شرکتهای تعاونی تحت پوشش سازمان تعاون روستایی استان به تفکیک نوع تا پایان سال ۱۳۷۷
۳۵۲	..... ۱۹-۲- مشخصات شرکتهای تعاونی روستایی استان به تفکیک شهرستان ۷۷
۳۵۲	..... ۱۹-۳- تعداد آبادیهای تحت پوشش واحدهای خدماتی شرکتهای تعاونی روستایی استان به تفکیک شهرستان ۷۶
۳۵۳	..... ۱۹-۴- وام پرداختی و ذخائر قانونی شرکتهای تعاونی روستایی استان به تفکیک شهرستان ۷۷
۳۵۳	..... ۱۹-۵- مشخصات اتحادیه‌های تعاونی روستایی استان به تفکیک شهرستان ۱۳۷۷
۳۵۴	..... ۱۹-۶- تعداد شرکتهای تعاونی استان مرکزی بر حسب نوع تا پایان سال ۷۷
۳۵۵	..... ۱۹-۷- میزان سرمایه شرکتهای تعاونی استان مرکزی تا پایان سال ۷۷
۳۵۶	..... ۱۹-۸- تعداد اعضاء شرکتهای تعاونی استان مرکزی تا پایان سال ۷۷

- ۳۱۶ ..... ۱۷-۵- تعداد، وضعیت حقوقی و سرمایه شرکتهای داخلی ثبت شده در استان مرکزی بر حسب نوع به تفکیک شهرستان ۷۷
- ۳۱۸ ..... ۱۷-۶- تعداد وضعیت حقوقی و سرمایه شرکتهای داخلی منحل شده در استان مرکزی بر حسب نوع به تفکیک شهرستان ۷۷
- ۳۱۹ ..... ۱۷-۷- معاملات و فعالیتهای ثبت شده در دفاتر اسناد رسمی ادار کل ثبت اسناد و املاک استان مرکزی به تفکیک شهرستان ۷۷
- ۳۲۰ ..... ۱۷-۸- فعالیتهای املاک ادار کل ثبت اسناد و املاک استان مرکزی به تفکیک شهرستان ۷۷
- ۳۲۱ ..... ۱۷-۹- فعالیتهای دایره تشخیص هویت ناحیه نیروی انتظامی استان مرکزی بر حسب نوع فعالیت ۷۷-۷۲
- ۳۲۲ ..... ۱۷-۱۰- فعالیت، دایره اتباع خارجه نیروی انتظامی شهر اراک ۷۲-۷۲
- ۳۲۲ ..... ۱۷-۱۱- تعداد گواهینامه رانندگی صادر شده به تفکیک نوع در شهرستانهای استان ۷۷
- ۳۲۳ ..... ۱۷-۱۲- تعداد وسیله نقلیه شماره گذاری شده به تفکیک نوع در شهرستانهای استان ۷۷
- ۳۲۳ ..... ۱۷-۱۳- تعداد و انواع جرائم واقع شده در حوزه استحضاطی شهرستانهای استان ۷۷-۷۵
- ۳۲۴ ..... ۱۷-۱۴- سرقتهای عادی واقع شده در حوزه استحضاطی ناحیه انتظامی استان مرکزی بر حسب نوع ۱۳۷۶ و ۱۳۷۷
- ۳۲۴ ..... ۱۷-۱۵- سرقتهای عادی کشف شده در حوزه استحضاطی ناحیه انتظامی استان مرکزی بر حسب نوع ۱۳۷۶ و ۱۳۷۷
- ۳۲۴ ..... ۱۷-۱۶- میزان مواد مخدر کشف شده، تعداد متعادلان و قاچاقچیان دستگیر شده و تعداد باندهای متلاشی شده

نوسط نیروی انتظامی استان مرکزی: ۷۷-۱۳۷۳

- ۳۲۵ ..... ۱۷-۱۷- موارد خودکشی و مرگهای اتفاقی در حوزه استحضاطی نیروی انتظامی استان ۷۷-۶۸
- ۳۲۶ ..... ۱۷-۱۸- آمار تصادفات پاسکاهای پلیس راه استان ۷۷-۷۶
- ۳۲۶ ..... ۱۷-۱۹- تعداد تصادفات بر حسب نوع در حوزه استحضاطی پلیس راه نیروی انتظامی استان ۷۷-۷۶

**فصل هجدهم: مؤسسات پولی و اعتبارات مالی**

- ۳۲۹ ..... ۱۸-۱- تعداد شعب بانکها در استان مرکزی ۷۷
- ۳۱۹ ..... ۱۸-۲- تعداد کارکنان بانکهای استان مرکزی بر حسب درجه تحصیلی ۷۲
- ۳۳۱ ..... ۱۸-۳- تعداد و میزان مانده سپردههای قرض الحسنه و سرمایه گذاری نزد بانکها بر حسب نوع تا پایان سال ۷۷
- ۳۳۲ ..... ۱۸-۴- تعداد و مبلغ اعتبارات پرداختی بانکهای استان مرکزی بر حسب نوع اعتبار ۷۷
- ۳۳۳ ..... ۱۸-۵- شعب و نمایندگی بانک تجارت در استان مرکزی به تفکیک شهرستان ۷۷
- ۳۳۳ ..... ۱۸-۶- کارکنان بانک تجارت در استان مرکزی به تفکیک درجه تحصیلی و شهرستان ۷۷
- ۳۳۴ ..... ۱۸-۷- شعب و نمایندگی بانک سپه در استان مرکزی به تفکیک شهرستان ۷۷
- ۳۳۵ ..... ۱۸-۸- کارکنان بانک سپه در استان مرکزی به تفکیک درجه تحصیلی و شهرستان ۷۷

۳۳۵	..... ۱۸-۹- تعداد و مبلغ سپرده نزد بانک سپه در استان مرکزی به تفکیک شهرستان: ۱۳۷۷
۳۳۷	..... ۱۸-۱۰- تعداد شعب و نمایندگی بانک صادرات در استان مرکزی به تفکیک شهرستان: ۷۶
۳۳۸	..... ۱۸-۱۱- کارکنان بانک صادرات ایران در استان مرکزی به تفکیک درجه تحصیلی و شهرستان ۷۷
۳۳۸	..... ۱۸-۱۲- تعداد و مبلغ سپرده نزد بانک صادرات ایران در استان مرکزی به تفکیک نوع سپرده و شهرستان ۷۷
۳۳۹	..... ۱۸-۱۳- تعداد و مبلغ اعتبارات پرداختی بانک صادرات ایران در استان مرکزی به تفکیک نوع اعتبار و شهرستان ۷۷
۳۴۰	..... ۱۸-۱۴- شعب و نمایندگی بانک کشاورزی به تفکیک شهرستان در استان مرکزی ۷۷
۳۴۲	..... ۱۸-۱۵- کارکنان بانک کشاورزی به تفکیک درجه تحصیلی و شهرستان در استان مرکزی ۷۷
۳۴۳	..... ۱۸-۱۶- تعداد و مبلغ سپرده‌های نزد بانک کشاورزی استان مرکزی به تفکیک شهرستان ۷۷
۳۴۴	..... ۱۸-۱۷- تعداد و مبلغ اعتبارات پرداختی بانک کشاورزی در استان مرکزی به تفکیک شهرستان ۷۷
۳۴۵	..... ۱۸-۱۸- مبلغ وام‌های پرداختی بانک کشاورزی ۷۷-۷۱
۳۴۵	..... ۱۸-۱۹- تعداد و مبلغ وام‌های پرداختی و مبلغ وصولی بانک کشاورزی استان: ۷۷-۱۳۷۱
۳۴۷	..... ۱۸-۲۰- شعب و نمایندگی بانک ملی ایران در استان مرکزی به تفکیک شهرستان ۷۷
۳۴۷	..... ۱۸-۲۱- کارکنان بانک ملی در استان مرکزی بر حسب درجه تحصیلی و شهرستان ۷۷
۳۴۸	..... ۱۸-۲۲- تعداد و مبلغ سپرده نزد بانک ملی ایران در استان مرکزی به تفکیک شهرستان ۷۷
۳۴۹	..... ۱۸-۲۳- میزان حق بیمه دریافتی شعبه بیمه بر حسب نوع در سال ۷۷
۳۵۰	..... ۱۸-۲۴- میزان خسارت پرداختی توسط شعبه بیمه بر حسب نوع ۷۷

### فصل نوزدهم : تعاونی‌ها

۳۵۲	..... ۱۹-۱- مشخصات شرکتهای تعاونی تحت پوشش سازمان تعاون روستایی استان به تفکیک نوع تا پایان سال ۱۳۷۷
۳۵۲	..... ۱۹-۲- مشخصات شرکتهای تعاونی روستایی استان به تفکیک شهرستان ۷۷
۳۵۲	..... ۱۹-۳- تعداد آبادیهای تحت پوشش واحدهای خدماتی شرکتهای تعاونی روستایی استان به تفکیک شهرستان ۷۶
۳۵۳	..... ۱۹-۴- وام پرداختی و ذخائر قانونی شرکتهای تعاونی روستایی استان به تفکیک شهرستان ۷۷
۳۵۳	..... ۱۹-۵- مشخصات اتحادیه‌های تعاونی روستایی استان به تفکیک شهرستان ۱۳۷۷
۳۵۴	..... ۱۹-۶- تعداد شرکتهای تعاونی استان مرکزی بر حسب نوع تا پایان سال ۷۷
۳۵۵	..... ۱۹-۷- میزان سرمایه شرکتهای تعاونی استان مرکزی تا پایان سال ۷۷
۳۵۶	..... ۱۹-۸- تعداد اعضاء شرکتهای تعاونی استان مرکزی تا پایان سال ۷۷

۳۵۷	.....۱۹-۹- تعداد تعاونیهای تأمین کننده نیاز مصرف کنندگان استان بر حسب شهرستان و گرایش فعالیت تا پایان سال ۷۷
۳۵۸	.....۱۹-۱۰- تعداد تعاونیهای حمل و نقل استان بر حسب شهرستان و گرایش فعالیت تا پایان سال ۷۷
۳۵۹	.....۱۹-۱۱- تعداد تعاونیهای اعتبار استان مرکزی بر حسب شهرستان و گرایش فعالیت تا پایان سال ۷۷
۳۵۹	.....۱۹-۱۲- تعداد تعاونیهای خدماتی استان بر حسب شهرستان و گرایش فعالیت تا پایان سال ۷۷
۳۶۰	.....۱۹-۱۳- تعداد تعاونیهای مسکن استان مرکزی بر حسب شهرستان و گرایش تا پایان سال ۷۷
۳۶۰	.....۱۹-۱۴- تعداد تعاونیهای تولیدی غیر کشاورزی استان مرکزی بر حسب شهرستان و گرایش فعالیت تا پایان سال ۷۷
۳۶۱	.....۱۹-۱۵- تعداد تعاونیهای تولیدی کشاورزی استان بر حسب شهرستان و گرایش فعالیت تا پایان سال ۷۷
۳۶۲	.....۱۹-۱۶- تعداد تعاونیهای معدنی استان مرکزی بر حسب شهرستان و گرایش فعالیت تا پایان سال ۷۷
۳۶۲	.....۱۹-۱۷- تعداد و میزان سرمایه ایجاد به شرکتهای تعاونی استان مرکزی تا پایان سال ۷۷
۳۶۲	.....۱۹-۱۸- مشخصات شبکه تعاون مصرف شهری استان به تفکیک شهرستان ۷۷

### فصل بیستم : سوخت و انرژی

۳۶۶	.....۲۰-۱- آمار تولید فرآورده های پالایشگاه نفت سازند اراک در سال ۷۷
۳۶۶	.....۲۰-۲- تولید فرآورده های پتروشیمی اراک ۷۷
۳۶۹	.....۲۰-۳- مصرف فرآورده های نفتی استان مرکزی طی دوره پنج ساله ۷۷-۷۲
۳۶۹	.....۲۰-۴- مصرف فرآورده های نفتی به تفکیک شهرستان در استان مرکزی ۷۷
۳۶۹	.....۲۰-۵- ظرفیت مولدهای شرکت توزیع برق استان مرکزی ۷۷
۳۷۰	.....۲۰-۶- میزان عرضه برق خریداری شده به تفکیک شهرستانهای استان ۷۷
۳۷۰	.....۲۰-۷- تعداد مشترکین شرکت توزیع برق استان به تفکیک شهرستان و نوع اشتراک ۷۷
۳۷۱	.....۲۰-۸- مقدار برق فروخته شده در استان مرکزی ۷۷
۳۷۱	.....۲۰-۹- روستاهای دارای برق استان به تفکیک شهرستان ۷۷
۳۷۲	.....۲۰-۱۰- خلاصه وضعیت گازرسانی در استان مرکزی توسط منطقه هفت در سال ۷۷
۳۷۲	.....۲۰-۱۱- فعالیت توله گذاری انجام شده جهت انشعاب گاز به تفکیک شهرستان در سال ۷۷-۷۶

### فصل بیست و یکم : بودجه استانی

۳۷۲	.....۲۱-۱- اعتبارات جاری استان مرکزی به تفکیک دستگاه ۱۳۷۷
۳۷۴	.....۲۱-۲- عملکرد اعتبارات طرحهای عمرانی استان مرکزی در سال ۱۳۷۷ به ترتیب فصل

- ۲۷۵ ..... ۲۱-۳ عملکردها و اعتبارات طرحهای عمران استان مرکزی در سال ۱۳۷۷ به ترتیب فصل - بر نامه
- ۲۷۷ ..... ۲۱-۴ مالیاتهای مستقیم و غیر مستقیم استان به تفکیک منابع: ۷۶-۷۷
- ۲۷۸ ..... ۲۱-۵ درآمدهای استان مرکزی بر حسب منابع مالیاتی سال ۷۷

### فصل بیست و دوم : شاخص قیمتها

- ۲۸۱ ..... ۲۲-۱ شاخص کل بهای خرده فروشی کالاها و خدمات مورد مصرف خانوارهای روستایی و فقیران آن در فصل بهار
- ۲۸۱ ..... ۲۲-۲ شاخص کل بهای خرده فروشی کالاها و خدمات مورد مصرف خانوارهای روستایی و فقیران آن در فصل تابستان
- ۲۸۲ ..... ۲۲-۳ شاخص کل بهای خرده فروشی کالاها و خدمات مورد مصرف خانوارهای روستایی و فقیران آن در فصل پاییز
- ۲۸۲ ..... ۲۲-۴ شاخص کل بهای خرده فروشی کالاها و خدمات مورد مصرف خانوارهای روستایی و فقیران آن در فصل زمستان

### فصل بیست و سوم : هزینه و درآمد خانوار

- ۲۸۳ ..... ۲۳-۱ متوسط درآمد سالانه یک خانوار شهری و روستایی استان به تفکیک انواع مختلف درآمد ۱۳۷۵ و ۱۳۷۶
- ۲۸۴ ..... ۲۳-۲ متوسط انواع هزینه خوراکی و دخانی سالانه یک خانوار شهری و روستایی در استان ۱۳۷۵ و ۱۳۷۶
- ۲۸۶ ..... ۲۳-۳ متوسط انواع هزینه های غیر خوراکی سالانه یک خانوار شهری و روستایی در استان ۷۶
- ۲۸۹ ..... ۲۳-۴ متوسط درآمد سالانه یک خانوار شهری بر حسب انواع منابع تأمین درآمد ۱۳۷۵ و ۱۳۷۶
- ۲۸۹ ..... ۲۳-۵ متوسط درآمد سالانه یک خانوار روستایی بر حسب انواع منابع تأمین درآمد ۱۳۷۵ و ۱۳۷۶
- ۲۹۰ ..... ۲۳-۶ متوسط هزینه های خوراکی و دخانی سالانه یک خانوار شهری ۱۳۷۵ و ۱۳۷۶
- ۲۹۱ ..... ۲۳-۷ متوسط هزینه های خوراکی و دخانی سالانه یک خانوار روستایی ۱۳۷۵ و ۱۳۷۶
- ۲۹۱ ..... ۲۳-۸ متوسط هزینه های غیر خوراکی سالانه یک خانوار شهری در استان ۱۳۷۵ و ۱۳۷۶
- ۲۹۴ ..... ۲۳-۹ متوسط هزینه غیر خوراکی سالانه یک خانوار روستایی استان ۱۳۷۵ و ۱۳۷۶
- ۲۹۴ ..... ۲۴-۱۰ متوسط هزینه خوراکی و غیر خوراکی سالانه یک خانوار شهری استان در هر یک از گروههای هزینه سالانه ۷۶
- ۲۹۵ ..... ۲۲-۱۱ متوسط هزینه خوراکی و غیر خوراکی سالانه یک خانوار روستایی در هر یک از گروههای هزینه سالانه ۷۶
- ۲۹۵ ..... ۲۳-۱۲ متوسط هزینه های سالانه یک خانوار شهری استان ۱۳۷۵ و ۱۳۷۶
- ۲۹۸ ..... ۲۳-۱۳ متوسط هزینه های سالانه یک خانوار روستایی استان ۱۳۷۵ و ۱۳۷۶
- ۲۹۸ ..... ۲۳-۱۴ درصد خانوارهای نمونه شهری و روستایی استفاده کننده از تسهیلات و لوازم عمده زندگی در استان ۱۳۷۵ و ۱۳۷۶
- ..... ۲۳-۱۵ درصد خانوارهای نمونه شهری و روستایی استفاده کننده از تسهیلات عمده مسکن ۱۳۷۵ و ۱۳۷۶

## فهرست نمودارها

صفحه	عنوان
۱۷	۱-۱- درصد مساحت شهرستانهای استان .....
۲۲	۱-۲- حداکثر، حداقل و متوسط درجه حرارت شهر اراک بر حسب ماه در سال ۱۳۷۷ .....
۲۸	۲-۱- هرم سنی استان مرکزی سال ۱۳۷۵ .....
۴۳	۲-۲- درصد بیکاران جوین کار استان به تفکیک شهری و روستایی در سالهای ۱۳۶۵، ۱۳۷۰ و ۱۳۷۵ .....
۴۶	۲-۳- مولدین ثبت شده طی سالهای ۱۳۷۷-۱۳۷۱ .....
۵۵	۳-۱- درصد باسوادان کل استان در سالهای ۱۳۶۵، ۱۳۷۰ و ۱۳۷۵ .....
۷۷	۳-۲- تعداد سواد آموزان نهضت سواد آموزی به تفکیک شهر و روستایی در سال تحصیلی ۷۸-۱۳۷۷ .....
۸۳	۳-۳- تعداد دانشجویان استان به تفکیک دانشگاه در سال ۷۸-۱۳۷۷ .....
۱۰۸	۴-۱- تعداد روستاهای نمت پوشی خانه بهداشت به تفکیک شهرستان سال ۱۳۷۷ .....
۱۱۰	۴-۲- توزیع پزشکان استان بر حسب شهرستان: ۱۳۷۷ .....
۱۳۲	۵-۱- تعداد کتابخانه‌های استان بر حسب شهرستان .....
۱۴۱	۶-۱- توزیع خانوارهای نمت پوشی کمیته امداد امام بر حسب علت در سال ۱۳۷۷ .....
۱۷۱	۷-۱- آلودگی‌های برقرسانی شده استان به تفکیک شهرستان تا پایان سال ۱۳۷۷ .....
۱۷۹	۸-۱- توزیع خانوادهمهای تحت حمایت سازمان بهزیستی استان بر حسب شهرستان: ۱۳۷۷ .....
۱۹۰	۹-۱- تعداد پروانه‌های ساختمانی صادره در شهرهای استان: ۱۳۷۷-۱۳۷۲ .....
۱۹۱	۹-۲- تعداد پروانه‌های ساختمانی صادره در مراکز شهرستانهای استان: ۱۳۷۷ .....
۲۱۱	۱۱-۱- میزان مصرف آب در شهرستانهای استان بر حسب نوع مصرف: ۱۳۷۷ .....
۲۱۷	۱۱-۲- توزیع مصرف آب در حوزه‌های آبریز استان بر حسب نوع مصرف سال ۱۳۷۷ .....
۲۲۴	۱۲-۱- توزیع سطح زیرگشت محصولات سانه و دائمی استان بر حسب شهرستان در سال زراعی ۱۳۷۷-۱۳۷۶ .....
۲۲۸	۱۲-۲- سهم تولیدکننده در استان مرکزی بر حسب شهرستان در سال زراعی ۷۷-۱۳۷۶ .....
۲۲۹	۱۲-۳- سهم نوایید جو در استان مرکزی بر حسب شهرستان در سال زراعی ۷۷-۱۳۷۶ .....

۲۷۰	..... ۱۳-۱-وزن لاشه انواع دام کشتار شده سال ۱۳۷۷
۲۷۲	..... ۱۳-۲-نعداد انواع دام کشتار شده سال ۱۳۷۷
۲۹۰	..... ۱۵-۱-مقدار گندم خریداری شده از کشاورزان توسط اداره غله استان بر حسب شهرستان ۱۳۷۷
۲۹۲	..... ۱۵-۲-میزان فروش آرد خبازی و صنوف استان به تفکیک شهرستان سال ۱۳۷۷
۳۰۹	..... ۱۶-۱-درصد روستاهای با جمعیت ۱۰۰ نفر و بیشتر شهرستانهای استان دارای ارتباط تلفنی ۱۳۷۷
۳۲۰	..... ۱۸-۱-نعداد شعب بانکها در استان مرکزی ۱۳۷۷
۳۴۶	..... ۱۸-۲-نعداد وامهای پرداختی بانک کشاورزی بر حسب سال پرداخت
۳۶۷	..... ۲۰-۱-تولید فراورده های پالایشگاه اراک سال ۱۳۷۷
۳۶۸	..... ۲۰-۲-تولید فراورده های پتروشیمی اراک سال ۱۳۷۷
۳۷۹	..... ۲۱-۱-درآمدهای استان از انواع مالیات سال ۱۳۷۷
۳۸۸	..... ۲۳-۱-توزیع هزینه های خالص غیر خوراکی سالانه یک خانوار شهری بر حسب اقلام عمده ۱۳۷۶
۳۸۹	..... ۲۳-۲-توزیع هزینه های خالص غیر خوراکی سالانه یک خانوار روستایی بر حسب اقلام عمده ۱۳۷۶
۳۹۳	..... ۲۳-۳-توزیع هزینه های خالص خوراکی و دخانی سالانه یک خانوار شهری بر حسب اقلام عمده ۱۳۷۶
۳۹۳	..... ۲۳-۴-توزیع هزینه های خالص خوراکی و دخانی سالانه یک خانوار روستایی بر حسب اقلام عمده ۱۳۷۶
۳۹۶	..... ۲۳-۵-توزیع درآمد سالانه یک خانوار شهری بر حسب انواع درآمد در سال ۱۳۷۶
۳۹۷	..... ۲۳-۶-توزیع درآمد سالانه یک خانوار روستایی بر حسب انواع درآمد در سال ۱۳۷۶



1972  
1973  
1974  
1975  
1976  
1977  
1978  
1979  
1980  
1981  
1982  
1983  
1984  
1985  
1986  
1987  
1988  
1989  
1990  
1991  
1992  
1993  
1994  
1995  
1996  
1997  
1998  
1999  
2000  
2001  
2002  
2003  
2004  
2005  
2006  
2007  
2008  
2009  
2010  
2011  
2012  
2013  
2014  
2015  
2016  
2017  
2018  
2019  
2020  
2021  
2022  
2023  
2024  
2025  
2026  
2027  
2028  
2029  
2030

## فصل اول : احوال

✓ اقلیم و سرزمین

## تعاریف و مفاهیم:

### شهر:

نقاطی که دارای شهرداری دولتی باشند

### شهرستان:

مجموعه‌ای از چند شهر و بخش که دارای یک فرمانداری باشد

### آبادی:

مجموعه‌ای که یا چند مکان و اراضی به هم پیوسته (اعم از کشاورزی و غیرکشاورزی) است که خارج از محدوده شهرها واقع شده و دارای محدوده ثبتی و یا عرفی مستقل باشد بدین ترتیب نه تنها دهات بلکه مزارع، قهوه‌خانه‌ها، معادن، ایستگاههای راه آهن و ... نیز آبادی محسوب می‌شوند. مشروط بر آنکه محدوده ثبتی یا عرفی مستقل داشته باشند و یا لااقل در محدوده آبادیهای دیگر یا هیچیک از شهرها قرار نگرفته باشند. بدیهی است مزارع و مکانهایی که در محدوده یک شهر یا آبادی قرار گرفته‌اند جزء همان شهر یا آبادی منظور می‌شوند. (مانند قهوه‌خانه‌ها، آسیاب یا امامزاده واقع در آبادی).

### بخش:

شامل یک یا چند دهستان میباشد.

### دهستان:

مجموعه‌ای از چند آبادی میباشد.

### حداقل مطلق:

عبارت است از پائین‌ترین درجه حرارت در یک دوره مشخص از زمان (۲۴ ساعت، یک ماه، یکسال یا چند سال)

### حداکثر مطلق:

عبارت است از بالاترین درجه حرارت در یک دوره مشخص از زمان (۲۴ ساعت، یکماه، یا چند سال)

### رطوبت نسبی:

مقدار هوای تر موجود در یک واحد حجم از هوای معمولی میباشد و یا نسبت رطوبت مطلق هوا به حداکثر رطوبت مطلق است که هوا ظرفیت قبول آن را در درجه معینی دارد.

## موقعیت جغرافیائی، آب و هوا و منابع طبیعی :

استان مرکزی با مساحتی معادل ۲۹۲۲۵ کیلومتر مربع، ۱/۷۹ درصد از مساحت کل کشور را به خود تخصیص داده و تقریباً در مرکز ایران بین ۳۳ درجه و ۳۰ دقیقه تا ۳۵ درجه و ۳۵ دقیقه عرض شمالی و ۴۸ درجه و ۵۷ دقیقه تا ۵۱ درجه طول شرقی از نصف‌النهار گرینویچ قرار گرفته است.

این استان از شمال به استانهای تهران و زنجان و از مغرب به استان همدان، از جنوب به استانهای لرستان و اصفهان و از شرق به استان قم محدود میشود. براساس آخرین تقسیمات کشوری در سال ۱۳۷۷ دارای ۸ شهرستان، ۱۷ بخش، ۶۱ دهستان و ۱۵۳۹ آبادی دارای سکنه و ۱۷۹۱ آبادی خالی از سکنه می‌باشد.

## ناهمواری

استان مرکزی در زاویه برخورد دو رشته کوه البرز و زاگرس واقع است. ناهمواریهای این استان را قسمتهایی از کوههای مرکزی و پیشکوههای داخلی زاگرس تشکیل می‌دهد. پست‌ترین نقطه در استان، دشتی در جنوب ساوه (با ۹۵۰ متر ارتفاع) و بلندترین نقطه آن قله شهباز (با ۳۳۸۸ متر ارتفاع) در رشته کوههای راسوند می‌باشند. حدود ۲۵٪ مساحت استان را دشتها و ۷۵٪ آنها را کوهستانها و کوهپایه‌ها تشکیل می‌دهند. دشت‌ها و نواحی عمده کشاورزی استان مرکزی عبارتند از دشت ساوه، دشت زرند، دشت اراک و فراهان، دشت سازند، دشت شراه (اراضی اطراف قره‌چای در غرب منطقه).

مهمترین ارتفاعات شمال استان از کوههای زرند به سمت غرب تا کوههای اینچه‌قاره که بلندترین قله این قسمت است، در بخش خرقان ساوه امتداد می‌یابد. بلندترین قله این ارتفاعات، در بخش زرند ساوه، به نام کوه قلیج است.

در قسمت غرب استان، دو رشته کوه در دو قسمت رود قره‌چای از جنوب به شمال امتداد می‌یابد. رشته غربی قره‌چای به ارتفاعات الوند در همدان می‌پیوندد و رشته شرقی آن به تدریج از ارتفاعش کاسته شده و به کوههای وفس متصل می‌شود. از ارتفاعات مهم قسمت شرقی، قله مودر در غرب شهر اراک را می‌توان نام برد.

جنوب استان را کوههای مرتفعی در برمی‌گیرد که مهمترین آنها در جنوب غربی رشته کوههای راسوند و سفیدخوانی است و بلندترین قله در کوههای راسوند قله شهباز است. امتداد این رشته کوهها به طرف جنوب شرقی، به کوههای الوندلکان در غرب خمین می‌رسد. سپس این رشته کوهها به ارتفاعاتی در جنوب خمین متصل شده و با ارتفاعات تخته کوه یکی می‌شود و پس از قطع شدن به وسیله دره فرود به ارتفاعات اردل و جاسب و کهک قم وصل می‌گردد. بلندترین قله بین دلیجان و کهک، کوه غلیق است.

۵- اختلاف رقم مساحت استان با رقم مندرج در آمارنامه سال قبل، ناشی از محاسبه مساحت بر مبنای G.I.S است.

## پوشش گیاهی :

### الف - مراتع :

مساحت کل مراتع استان را  $1/9$  میلیون هکتار تخمین می‌زنند که می‌توان آن را به ۳ قسمت تقسیم کرد.

۱- **مراتع خوب :** مراتعی هستند که بیشتر در ارتفاعات جنوب غربی شهرستان اراک و ارتفاعات شمال غربی شهرستان ساوه

پراکنده می‌باشد. سطح اینگونه مراتع که معادل  $14/1\%$  مراتع استان را تشکیل می‌دهد بالغ بر ۲۶۸۰۰۰ هکتار برآورد گردیده میانگین

تولید علوفه خشک مراتع مذکور در سال حدود ۵۰۰ کیلوگرم در هکتار محاسبه شده است.

۲- **مراتع متوسط :** با سطحی معادل ۱ میلیون هکتار که حدود  $56/1\%$  مراتع استان را تشکیل می‌دهد. میانگین تولید اینگونه مراتع

در هکتار معادل ۱۳۴ کیلوگرم در سال تخمین زده می‌شود.

۳- **مراتع فقیر :** سطح این مراتع حدود ۶۰۰ هزار هکتار که معادل  $29/8\%$  مراتع استان را تشکیل می‌دهد می‌باشد. میانگین تولید

این مراتع در هکتار معادل ۳۰ کیلوگرم علوفه در سال تخمین زده می‌شود.

برای حفاظت مراتع و احیای آنها در سالهای اخیر از طرف اداره کل منابع طبیعی استان اقداماتی انجام شده که عبارتند از : اصلاح

مراتع از طریق بوته کاری، کشت مستقیم، ذخیره باران و ایجاد ایستگاههای تولید علوفه.

مهمترین گیاهان مرتعی استان، عبارتند از : درمنه، ورک، گون، گوما، شور یا قلیاب، ریواس و اسفناج وحشی که بومی ایران نیست و

برای ازدیاد پوشش گیاهی در مناطق خشک از آن استفاده می‌گردد.

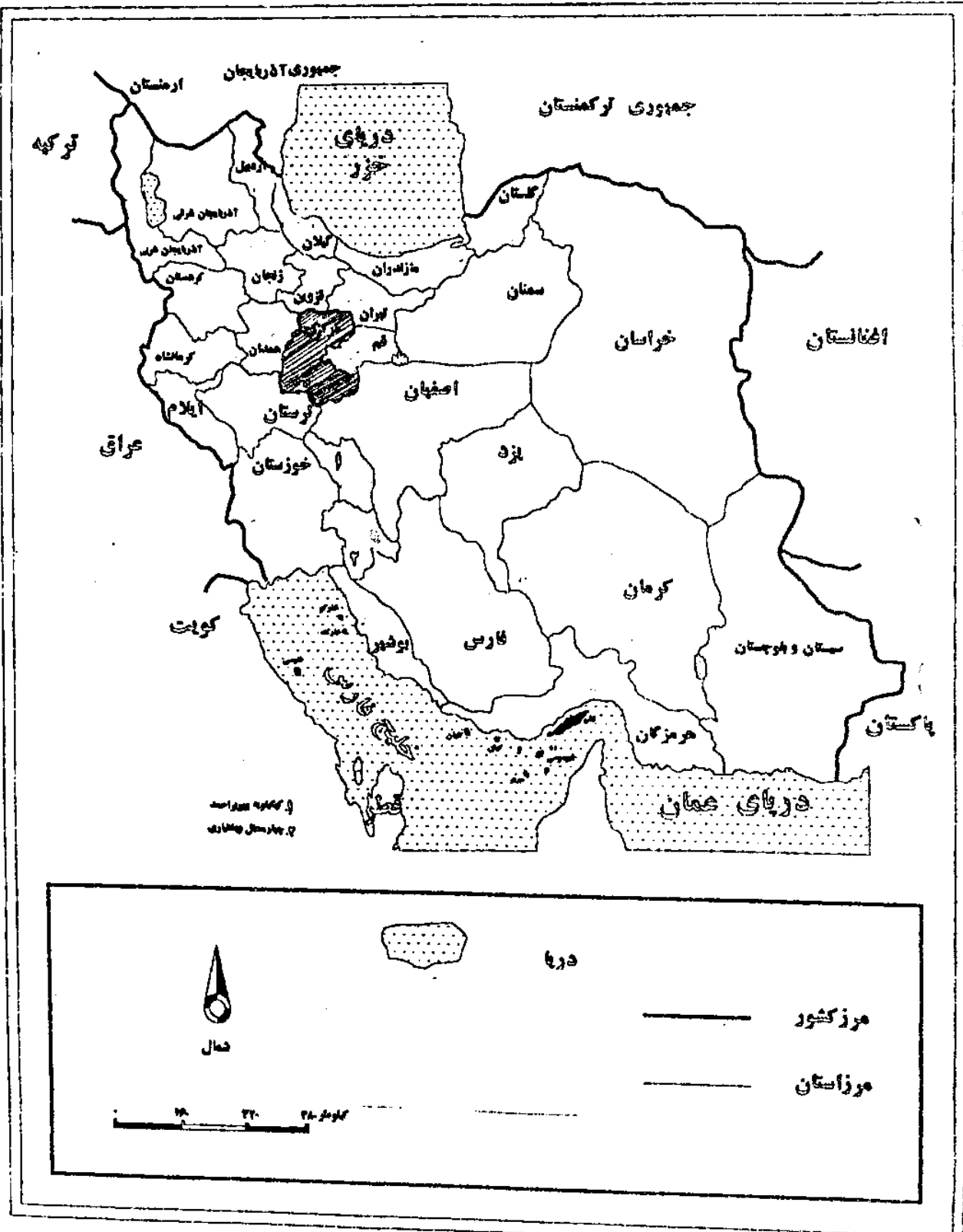
### ب - جنگل :

به علت طبیعت نامساعد، جنگل طبیعی انبوه در منطقه وجود ندارد، اما طبق تحقیقات اداره کل منابع طبیعی حدود ۴۰ هزار هکتار

جنگلهای طبیعی پراکنده در سرتاسر استان وجود دارد. عمده‌ترین قسمت این جنگلهای پراکنده در شهرستان تفرس قرار دارد.

در اطراف کارخانه‌های صنعتی مقداری جنگلهای مصنوعی از نوع درختان ون، آقاقیا، صنوبر و گز کاشته شده است.

# موقعیت استان مرکزی در نقشه تقسیمات کشوری جمهوری اسلامی ایران

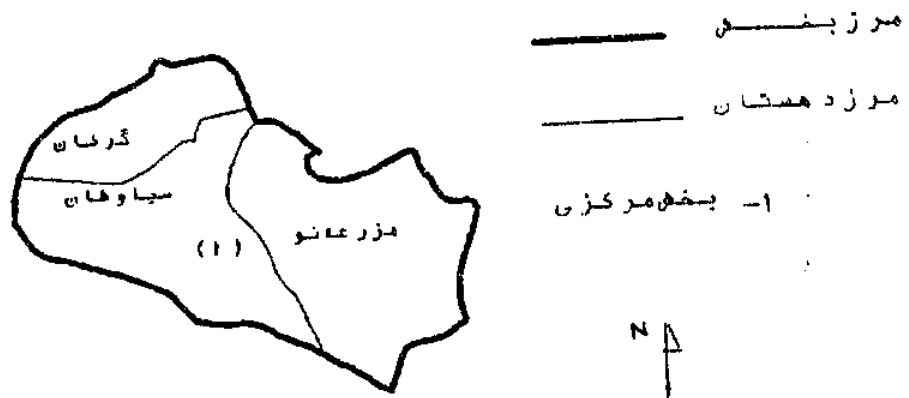


### نقشه استان مرکزی به تفکیک شهرستان



ستان

### نقشه شهرستان آشتیان به تفکیک دهستان

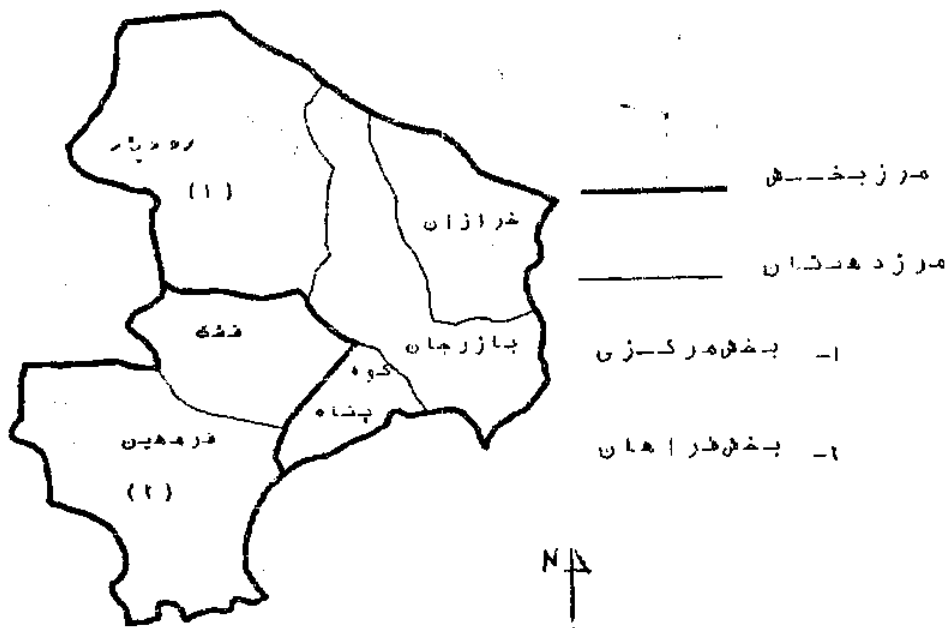




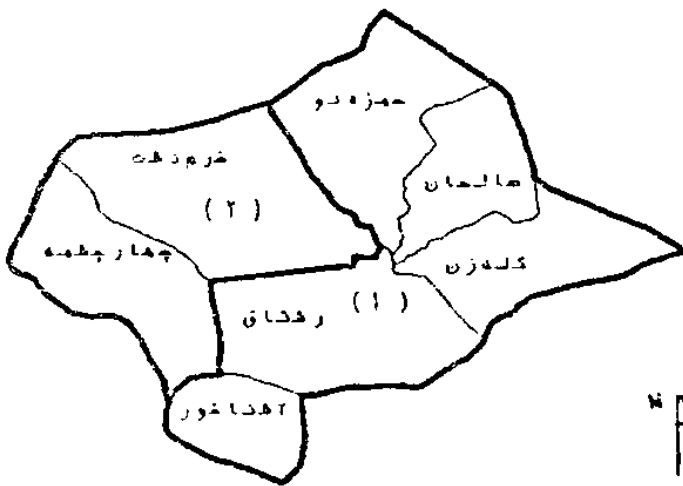
### نقشه شهرستان اراک به تفکیک بخش و دهستان



### نقشه شهرستان قهرش به تفکیک بخش و دهستان



### نقشه شهرستان خمین به تفکیک بخش و دهستان



شهرستان خمین

مرز دهستان

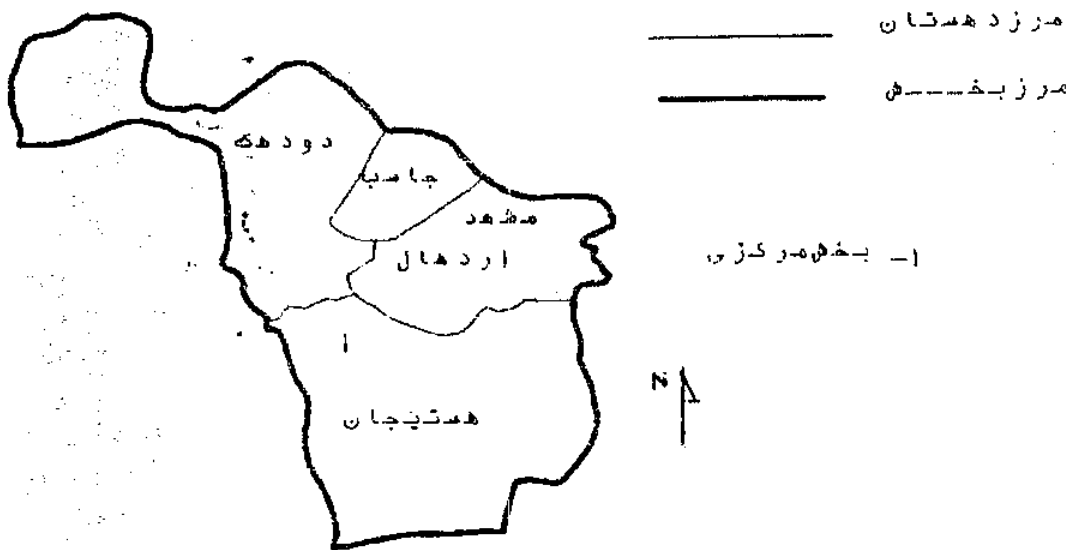
مرز بخش

۱- بخش مرکزی

۲- بخش کوه مره

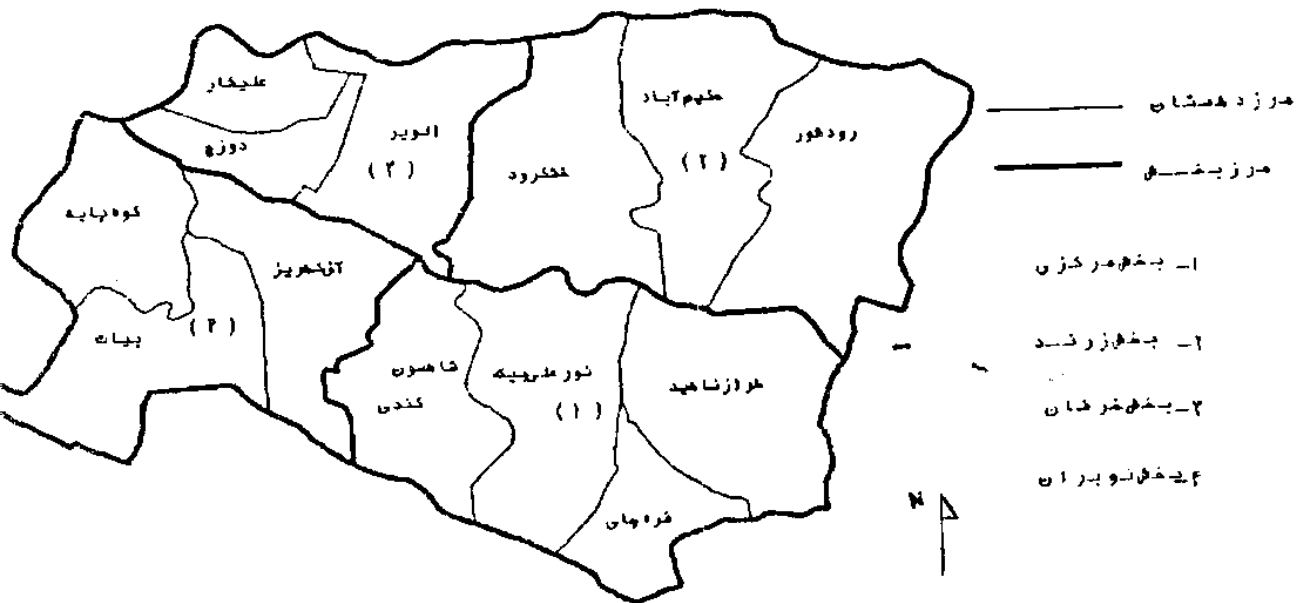


### نقشه شهرستان دلپجان به تفکیک دهستان

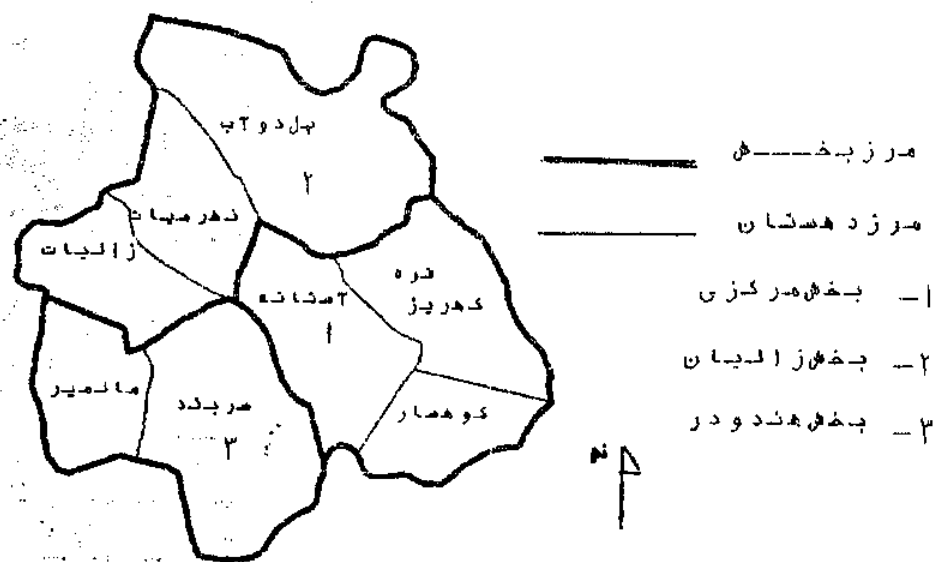


### نقشه شهرستان ساوه به تفکیک بخش و دهستان

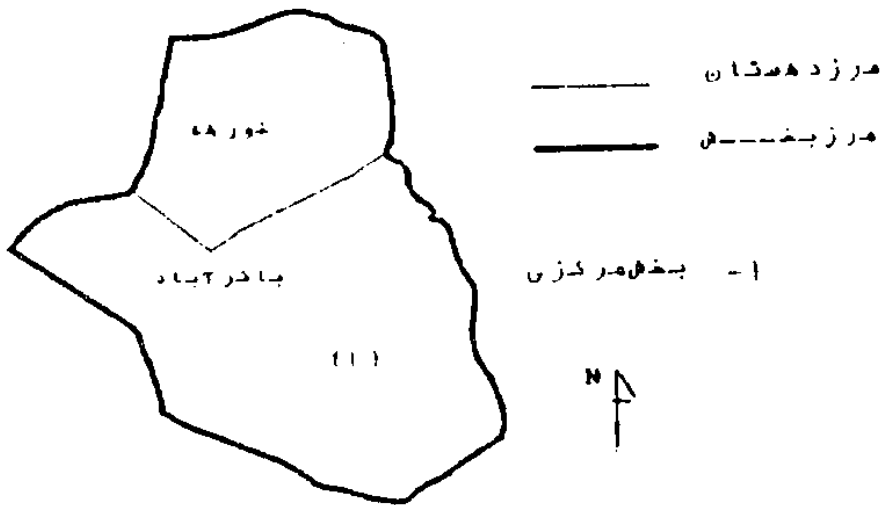
شهرستان ساوه



### نقشه شهرستان سرپند به تفکیک بخش و دهستان



### نقشه شهرستان محلات به تفکیک دهستان



فصل اول / اقلیم و سرزمین / ۱۷

جدول ۱-۱- مشخصات عمومی شهرستانهای استان مرکزی بر اساس تقسیمات کشوری در پایان اسفند ۱۳۷۷

شهرستان	مرکز شهرستان	* مساحت تقریبی (کیلومتر مربع)	تعداد شهر	تعداد بخش	تعداد دهستان
کل استان.....	xx	۲۹۲۲۵	۲۰	۱۷	۶۱
اراک.....	اراک	۷۱۰۶	۴	۳	۱۸
آشتیان.....	آشتیان	۱۳۴۸	۱	۱	۳
تفرش.....	تفرش	۲۷۹۲	۲	۲	۶
خمین.....	خمین	۲۲۶۷	۱	۲	۷
دلیجان.....	دلیجان	۲۱۷۰	۲	۱	۴
ساوه.....	ساوه	۸۷۴۳	۶	۴	۱۳
سربند.....	شازند	۲۷۳۲	۲	۳	۸
محلات.....	محلات	۲۰۶۷	۲	۱	۲

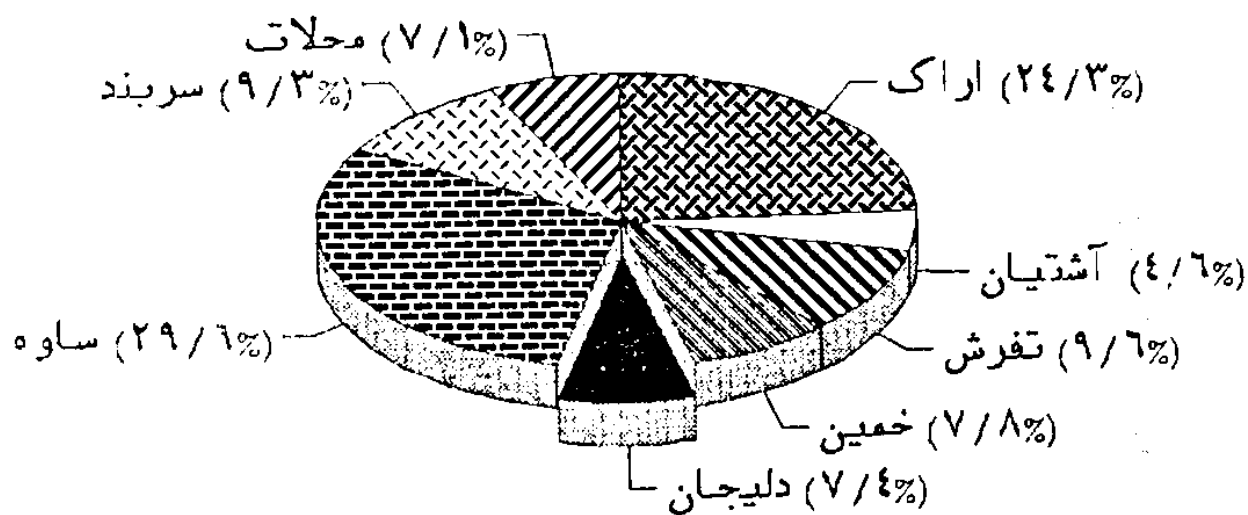
\* بر اساس اطلاعات واحد GIS سازمان برنامه و بودجه استان مرکزی.

جدول ۱-۲- تعداد آبادی دارای سکنه و خالی از سکنه موجود در هر دهستان و مساحت تقریبی دهستانها: ۱۳۷۵

* مساحت (کیلومتر مربع)	تعداد آبادی			شهرستان، بخش، دهستان
	دارای سکنه	خالی از سکنه	جمع	
۲۹۲۲۵	۱۵۳۹	۱۷۹۱	۳۱۲۰	کل استان.....
۱۳۴۸	۴۰	۶۰	۱۰۰	آشتیان.....
۱۳۴۸	۴۰	۶۰	۱۰۰	مرکزی.....
۵۰۶	۹	۲۱	۳۰	سیاوشان.....
۲۴۲	۱۴	۱۸	۳۲	کرگان.....
۵۹۹	۱۷	۲۱	۳۸	مزرعه‌نو.....
۷۱۰۶	۳۲۹	۲۵۲	۵۸۱	اراک.....
۱۳۵۵	۸۷	۱۷	۱۰۴	خنداب.....
۱۱۵	۱۱	۰	۱۱	اناج.....
۳۲۷	۱۷	۳	۲۰	جاورسیان.....



۱-۱- درصد مساحت شهرستانهای استان



مبنا: جدول ۱-۱

فصل اول / اقلیم و سبز زمین / ۱۸

جدول ۱-۲- تعداد آبادی دارای سکنه و خالی از سکنه موجود در هر دهستان و مساحت تقریبی دهستانها (دنباله ۷۵)

مساحت (کیلومتر مربع)	تعداد آبادی			شهرستان، بخش، دهستان
	دارای سکنه	خالی از سکنه	جمع	
۴۲۱	۲۷	۹	۳۶	خنداب.....
۲۸۲	۱۹	۴	۲۳	دهچال.....
۲۱۰	۱۳	۱	۱۴	سنگ سفید.....
۴۰۸۱	۱۷۵	۱۹۶	۳۷۱	مرکزی.....
۵۳۵	۱۳	۱۱	۲۴	امان آباد.....
۲۸۶	۱۴	۵	۱۹	امیریه.....
۳۵۵	۷	۵۱	۵۸	داودآباد.....
۴۹۴	۱۸	۴	۲۲	ساروق.....
۲۶۵	۱۳	۹	۲۲	سه ده.....
۲۸۲	۲۰	۵	۲۵	شمس آباد.....
۴۸۷	۴۸	۶۰	۱۰۸	مشهدمیقان.....
۸۶۳	۱۵	۲۸	۴۳	مشک آباد.....
۳۱۴	۲۷	۲۳	۵۰	معصومیه.....
۱۶۷۰	۶۷	۳۹	۱۰۶	وفس.....
۶۰۱	۱۵	۹	۲۴	اسفندان.....
۳۰۸	۱۹	۱۸	۳۷	خسرویکه.....
۵۳۵	۲۰	۳	۲۳	خنجین.....
۲۳۶	۱۳	۹	۲۲	میلاگرد.....
۲۷۹۲	۱۴۱	۱۳۷	۲۷۸	تفرش.....
۱۰۰۶	۵۵	۶۷	۱۲۲	فراهان.....
۶۸۵	۴۱	۵۷	۹۸	فرمهین.....
۳۲۱	۱۴	۱۰	۲۴	فشک.....
۱۷۸۶	۸۶	۷۰	۱۵۶	مرکزی.....
۵۰۰	۲۳	۲۴	۴۷	بازرجان.....

آمارنامه استان مرکزی / ۱۹

جدول ۱-۲- تعداد آبادی دارای سکنه و خالی از سکنه موجود در هر دهستان و مساحت تقریبی دهستانها ۷۵ (دنباله)

* مساحت (کیلومتر مربع)	تعداد آبادی			شهرستان، بخش، دهستان
	دارای سکنه	خالی از سکنه	جمع	
۳۳۷	۱۴	۱۴	۲۸	خرآزان.....
۸۰۷	۳۰	۱۷	۴۷	رودبار.....
۱۴۲	۹	۵	۱۴	کوهپناه.....
۲۲۶۷	۲۰۱	۱۵۲	۳۵۳	خمین.....
۱۴۴۴	۱۳۴	۱۱۶	۲۵۰	مرکزی.....
۱۶۲	۱۴	۰	۱۴	اشناخور.....
۳۵۹	۲۶	۱۱	۳۷	حمزه‌لو.....
۴۱۰	۲۰	۱۸	۳۸	رستاق.....
۲۲۵	۴۱	۴۱	۸۲	صالحان.....
۲۸۸	۳۳	۴۶	۷۹	گله‌زن.....
۸۲۳	۶۷	۳۶	۱۰۳	کمره.....
۳۳۴	۲۸	۵	۳۳	چهارچشمه.....
۴۸۹	۳۹	۳۱	۷۰	خرمدشت.....
۲۱۷۰	۱۰۰	۲۸۴	۳۸۴	دلیجان.....
۲۱۷۰	۱۰۰	۲۸۴	۳۸۴	مرکزی.....
۱۵۷	۸	۱۰	۱۸	جاسب.....
۷۲۹	۳۸	۸۳	۱۲۱	دودهک.....
۳۸۵	۱۴	۸۴	۹۸	مشهداردهال.....
۸۹۹	۴۰	۱۰۷	۱۴۷	هستیجان.....
۸۷۴۳	۴۰۹	۶۳۲	۱۰۴۱	ساوه.....
۱۳۰۵	۳۵	۱۰۳	۱۳۸	خرقان.....
۶۸۸	۱۶	۶۶	۸۲	الویر.....
۲۸۵	۷	۱۹	۲۶	علیشار.....
۳۳۲	۱۲	۱۸	۳۰	دوزج.....
۲۸۰۹	۱۴۴	۱۶۷	۳۱۱	زرنند.....
۸۳۰	۵۵	۵۶	۱۱۱	حکیم‌آباد.....
۹۵۰	۶۶	۷۴	۱۴۰	خشک‌رود.....

فصل اول / اقلیم و سرزمین / ۲۰

جدول ۱-۲- تعداد آبادی دارای سکنه و خالی از سکنه موجود در هر دهستان و مساحت تقریبی دهستانها ۷۵ (دنباله)

* مساحت (کیلومتر مربع)	تعداد آبادی			شهرستان، بخش، دهستان
	دارای سکنه	خالی از سکنه	جمع	
۱۰۲۹	۲۳	۳۷	۶۰	رودشور.....
۲۶۷۳	۱۴۲	۲۱۲	۳۵۵	مرکزی.....
۶۲۳	۲۴	۷۲	۱۰۶	شاهسونکنده....
۸۶۰	۳۱	۳۶	۶۷	طراز ناهید.....
۳۶۵	۳۵	۳۹	۷۴	قره چای.....
۸۱۵	۴۳	۶۵	۱۰۸	نور علی بیگسه...
۱۹۵۶	۸۷	۱۵۰	۲۳۷	نوبران.....
۶۶۵	۲۵	۸۴	۱۰۹	آق کهریز.....
۷۲۴	۳۶	۳۱	۶۷	بیات.....
۵۶۷	۲۶	۳۵	۶۱	کوهپایه.....
۲۷۲۲	۲۳۹	۸۹	۳۲۸	سرپند.....
۱۹۹۷	۱۴۹	۶۳	۲۱۲	مرکزی.....
۳۳۹	۱۹	۶	۲۵	آستانه.....
۶۱۳	۴۵	۲۲	۶۷	پل دو آب.....
۱۹۹	۱۵	۱	۱۶	کوهسار.....
۲۴۴	۲۳	۱۱	۳۴	زالیان.....
۳۴۰	۲۴	۱۶	۴۱	قره کهریز.....
۲۶۲	۲۳	۷	۳۰	نهر میان.....
۷۳۵	۹۰	۲۶	۱۱۶	هندودر.....
۴۹۷	۶۶	۱۹	۸۵	سرپند.....
۲۳۸	۲۴	۷	۳۱	مالمیر.....
۲۰۶۷	۸۰	۱۸۵	۲۶۵	محلات.....
۲۰۶۷	۸۰	۱۸۵	۲۶۵	مرکزی.....
۱۴۳۹	۶۳	۱۴۳	۲۰۶	باقرآباد.....
۶۲۸	۱۷	۴۲	۵۹	خوره.....

ساخت: مرکز آمار ایران.

\* تقسیمات تا پایان سال ۱۳۷۷ اعمال شده است و مساحت بر اساس اطلاعات واحد GIS سازمان برنامه و بودجه استان مرکزی.

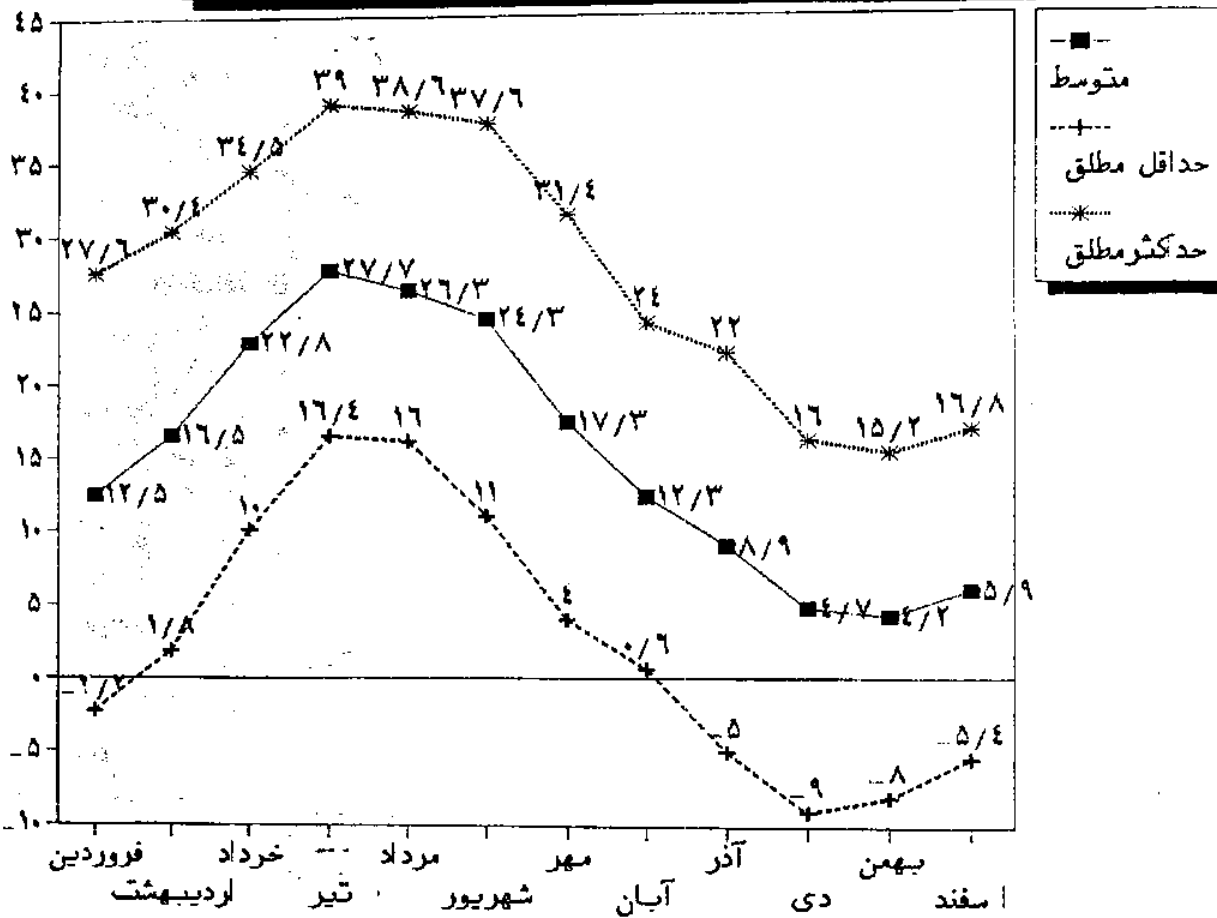
جدول ۱-۳- اوضاع جوی شهر اراک بر حسب ماه در سال ۱۳۷۷

ماه	درجه حرارت (سانتیگراد)			
	معدل حداکثر	معدل حداقل	حداکثر مطلق	حداقل مطلق
فروردین	۱۹/۲	۵/۸	۳۷/۶	-۲/۲
اردیبهشت	۲۳/۲	۹/۹	۳۰/۴	۱/۸
خرداد	۳۰/۲	۱۵/۵	۳۴/۵	۱۰/۰
تیر	۳۵/۵	۲۰/۰	۳۹/۰	۱۶/۴
مرداد	۳۳/۷	۱۹/۰	۳۸/۶	۱۶/۰
شهریور	۳۲/۵	۱۶/۲	۳۷/۶	۱۱/۰
مهر	۲۵/۰	۹/۷	۳۱/۴	۴/۰
آبان	۲۰/۰	۴/۷	۲۴/۰	۰/۶
آذر	۱۶/۲	۱/۶	۲۲/۰	-۵/۰
دی	۱۰/۰	-۰/۶	۱۶/۰	-۹/۰
بهمن	۹/۷	-۱/۲	۱۵/۲	-۸/۰
اسفند	۱۱/۹	۰/۰	۱۶/۸	-۵/۴

جدول ۱-۳- اوضاع جوی شهر اراک بر حسب ماه در سال ۱۳۷۷ (دنیاله)

ماه	رطوبت نسبی (درصد)		
	حداکثر مطلق	حداقل مطلق	معدل
فروردین	۱۰۰	۱۰	۷۵
اردیبهشت	۹۸	۱۰	۴۸
خرداد	۷۵	۶	۴۵
تیر	۴۸	۸	۳۷
مرداد	۸۶	۹	۵۰
شهریور	۶۵	۶	۲۹
مهر	۹۵	۹	۶۴
آبان	۹۱	۱۰	۶۳
آذر	۱۰۰	۴	۶۵
دی	۹۶	۱۸	۸۴
بهمن	۱۰۰	۱۲	۸۴
اسفند	۹۹	۸	۷۸

۱-۲- حد اکثر، حداقل و متوسط درجه حرارت شهر  
اراک بر حسب ماه در سال ۱۳۷۷



مبنا: جدول ۱-۳

کتابخانه مرکز آمار ایران  
شماره . . . ۱۶۹۱۰۰

آمارنامه استان مرکزی / ۳۳

جدول ۳-۱- اوضاع جوی شهراراک برحسب ماه در سال ۱۳۷۷ (دنباله)

حد اکثر وزش باد	تعداد روزهای یخبندان	حد اکثر بارندگی (یک روز)	میزان بارندگی (میلیمتر)	ماه		
					سرعت متر/ثانیه	مسیر (درجه)
	Dz°	mm	mm			
۲۷۰	۱۵	۳	۱۹/۷	۶۱/۹		فروردین.....
۲۴۰	۱۵	-	۱۵/۶	۴۸/۳		اردیبهشت.....
۲۸۰	۱۸	-	۲/۳	۲/۷		خرداد.....
۶۰	۱۴	-	-	۰/۰		نیر.....
۲۷۰	۷	-	۸/۰	۲۶/۴		مرداد.....
۳۰۰	۷	-	۰/۱	۰/۱		شهریور.....
۲۷۰	۱۴	-	۱۹/۸	۳۷/۰		مهر.....
۲۴۰	۰۸	-	۱/۰	۲/۳		آبان.....
۲۵۰	۰۸	۷	۱/۵	۱/۹		آذر.....
۲۴۰	۱۰	۱۸	۷/۷	۲۰/۵		دی.....
۲۷۰	۱۵	۲۴	۹/۶	۳۷/۴		بهمن.....
۲۱۰	۱۶	۱۴	۱۴/۸	۴۱/۹		اسفند.....

مأخذ: سازمان هواشناسی استان.

جدول ۴-۱- تغییرات جوی استان مرکزی: ۷۷-۱۳۷۱

حد اقل مطلق درجه حرارت (سانتیگراد)	حد اکثر مطلق درجه حرارت (سانتیگراد)	میزان بارندگی سالانه (میلیمتر)	سال
-۲۰/۰	۳۸/۰	۴۷۴/۶	۱۳۷۱.....
-۹/۰	۳۹/۰	۳۱۸/۹	۱۳۷۲.....
-۱۷/۰	۴۰/۰	۳۵۵/۹	۱۳۷۳.....
-۱۹/۰	۴۱/۰	۳۶۶/۷	۱۳۷۴.....
-۱۴/۰	۳۶/۰	۳۰۳/۰	۱۳۷۵.....
-۱۷/۴	۳۹/۶	۳۵۵/۸	۱۳۷۶.....
-۹	۳۹	۳۷۰/۴	۱۳۷۷.....

مأخذ: سازمان هواشناسی استان.

## فصل دوم :

✓ جمعیت و نیروی انسانی



### جمعیت استان :

اعضای همه «خانوارهای معمولی ساکن و دستجمعی» که اقامتگاه معمولی آنان در زمان سرشماری در استان مرکزی قرار داشته و نیز اعضای همه «خانوارهای معمولی غیر ساکن» استان .

### جمعیت ساکن در نقاط روستائی :

منظور از جمعیت ساکن در نقاط روستائی در هر یک از محدوده های دهستان ، بخش ، شهرستان و استان جمعیت کلیه آبادیانی است که در همان محدوده قرار دارند. جمعیت هر آبادی عبارت است از مجموع تعداد اعضای همه خانوارهای معمولی ساکن و دسته جمعی که اقامتگاه معمولی آنها در زمان سرشماری در آن آبادی واقع است .

### جمعیت ساکن در نقاط شهری :

منظور از جمعیت ساکن در نقاط شهری در هر یک از محدوده های بخش ، شهرستان و استان ، جمعیت کلیه شهرهائی است که در همان محدوده قرار دارد. جمعیت هر شهر عبارت است از مجموع تعداد اعضای همه خانوارهای معمولی ساکن و دسته جمعی که اقامتگاه معمولی آنها در زمان سرشماری در آن شهر واقع بوده است .

### خانوار :

چند نفر که باهم در یک اقامتگاه زندگی میکنند یا یکدیگر هم خرج هستند و معمولاً باهم غذا می‌خورند یک خانوار را تشکیل میدهند بنابراین لازم نیست اعضای یک خانواده حتماً با یکدیگر رابطه خویشاوندی داشته باشند بدین معنی که خانوار لزوماً با خانواده یکی نیست ، فردی که به تنهائی زندگی می‌کند نیز خانوار تلقی می‌گردد.

### خانه دار :

کسانی که شاغل، بیکار (جویای کار) محصل و بازنشسته محسوب نمیشوند. هفت روز پیش از مراجعه مأمور آمارگیری بنا بر اظهار پاسخگو به خانهداری مشغول بوده‌اند خانه‌دار محسوب میشوند.

### شاغل :

کسانی که دارای شغلی هستند اعم از اینکه در هفت روز پیش از مراجعه مأمور سرشماری کار کرده و یا به عللی از قبیل ( مرخصی ، بیماری تعطیل موقت محل کار و ... ) کار نکرده‌اند و پس از رفع علت بکار خود ادامه خواهند داد یا کسانی که شغل مستمر نداشته و حداقل دو روزه کار کرده‌اند و یا کسانی که تحت عنوان کارآموز به کار اشتغال داشته‌اند و یا کسانی که دارای شغلی هستند - به اقتضای فصل و ماهیت فصلی کار خود کار نکرده (بیکاران فصلی) مشروط بر آنکه در جستجوی کار دیگری هم نباشند یا افرادی که به انجام خدمت وظیفه عمومی مشغول هستند و یا کسانی که در حال گذراندن دوره‌های آموزشی در دانشکده و آموزشگاههای مربوط به نیروی نظامی و انتظامی هستند.

### بیکار (جویای کار):

کسانی که شاغل بحساب نمیآیند و در هفت روز پیش از مراجعه به مأمور سرشماری در جستجوی کار بودهاند بیکار (جویای کار) تلقی میشوند. همچنین کسانی که در هفت روز گذشته به اقتضای فصل و ماهیت فصلی کار خود بیکار بودهاند چنانچه در جستجوی کار دیگری نباشند، بیکار (جویای کار) محسوب می شوند.

### بازنشسته:

کسانی که شاغل، بیکار (جویای کار) و محصل محسوب نمی شوند و در هفت روز پیش از مراجعه مأمور آمارگیری دارای حقوق بازنشستگی یا حقوق وظیفه باشند بازنشسته محسوب میشوند.

### فعال اقتصادی:

کلیه اعضای ده ساله و بیشتر خانوارها که در هفت روز پیش از مراجعه مأمور سرشماری شاغل، بیکار فصلی و یا بیکار در جستجوی کار بودهاند فعال از نظر اقتصادی بشمار آمدهاند، محصلان، خانه داران و دارندگان درآمد بدون کار چنانچه شاغل، بیکار فصلی و یا در جستجوی کار بودهاند نیز از نظر اقتصادی فعال محسوب شدهاند.

### خوداشتغالی

فعالیت های اقتصادی که افراد انجام داده و توسط آن فعالیت فقط یک شغل ایجاد می گردد.

### مهاجران وارد شده:

در هر شهر یا آبادی آن دسته از اعضای خانوارهای معمولی ساکن و دسته جمعی که متولد آنجا نباشند مهاجر شناخته می شوند.

### محل تولد:

منظور از محل تولد آبادی یا شهری است که در زمان تولد فرد اقامتگاه معمولی مادر او بوده است.

### سن:

منظور از سن تعداد سالهای کاملی است که از زمان تولد فرد گذشته است.

فصل دوم / جمعیت و نیروی انسانی / ۳۷

جدول ۱-۲. جمعیت و ترکیب اجتماعی آن در استان مرکزی در سرشماریهای ۷۵-۱۳۴۵

۱۳۷۵		۱۳۷۰		۱۳۶۵		۱۳۵۵		۱۳۴۵		شرح
درصد	تعداد	درصد	تعداد	درصد	تعداد	درصد	تعداد	درصد	تعداد	
۱۰۰	۱۲۲۸۸۱۲	۱۰۰	۱۱۸۲۶۱۱	۱۰۰	۱۰۸۲۱۰۹	۱۰۰	۷۸۶۲۹۱	۱۰۰	۶۷۲۸۷۲	جمع استان.....
۵۷/۱	۷۰۱۵۲۷	۵۰	۵۹۱۱۷۷	۲۴	۲۷۶۱۲۷	۲۷/۲	۲۱۳۵۸۶	۱۸/۶	۱۲۲۸۳۸	شهری.....
۲۲/۹	۵۲۲۲۶۵	۵۰	۵۹۱۳۳۱	۵۵/۹۷	۶۰۵۶۵۵	۷۲/۷	۵۷۱۸۲۰	۸۱/۱	۵۴۶۰۳۳	روستایی.....
.	.	.	.	۰/۰۳	۳۲۷	۰/۱	۸۶۵	۰/۳	۲۰۱۱	غیر ساکن.....

مأخذ: سازمان برنامه و بودجه استان مرکزی.

- در سال ۴۵ فقط ۳۵ درصد از کل جمعیت عشایری و متحرک سال ۴۵ استان مرکزی سابق (شامل استان تهران - زنجان - مرکزی) به حساب استان مرکزی فعلی گذارده شده است.

جدول ۲-۲. جمعیت و متوسط رشد سالانه آن در نقاط شهری و روستایی استان مرکزی در سرشماریهای ۵۵، ۶۵، ۷۰ و ۷۵

سال	جمعیت			متوسط رشد سالانه (درصد)
	کل استان (نفر)	شهری	روستایی	
۱۳۵۵.....	۷۸۶۲۹۱	۲۱۳۵۸۶	۵۷۲۷۰۵	
				۰/۵۷
۱۳۶۵.....	۱۰۸۲۱۰۹	۴۷۶۱۲۷	۶۰۵۹۸۲	۸/۳۵
				۰/۴۸
۱۳۷۰.....	۱۱۸۲۶۱۱	۵۹۱۱۷۷	۵۹۱۴۳۴	۴/۴۲
				-۲/۲۷
۱۳۷۵.....	۱۲۲۸۸۱۲	۷۰۱۵۲۷	۵۲۲۲۶۵	۳/۴۸

مأخذ: سازمان برنامه و بودجه استان مرکزی.

• در سرشماری ۵۵ و ۶۵ جمعیت غیر ساکن جزو جمعیت روستایی محاسبه شده است.

آمارنامه استان مرکزی / ۲۷

جدول ۳-۲. جمعیت استان بر حسب مناطق شهری و روستایی و جنس به تفکیک شهرستان: ۱۳۷۵

شهرستان	شهری و روستایی			شهری			روستایی		
	مرد و زن	مرد	زن	مرد و زن	مرد	زن	مرد و زن	مرد	زن
کل استان	۱۲۲۸۸۱۲	۶۱۶۱۵۶	۶۱۲۶۵۶	۷۰۱۵۴۷	۳۵۶۷۹۸	۳۴۴۷۴۹	۵۲۷۲۶۵	۲۵۹۳۵۸	۲۶۷۹۰۷
اراک	۵۹۶۵۷۰	۳۰۰۵۵۰	۲۹۶۰۲۰	۳۹۵۳۶۶	۲۰۰۴۴۳	۱۹۴۹۲۳	۲۰۱۲۰۴	۱۰۰۱۰۷	۱۰۱۰۹۷
آشتیان	۲۱۳۳۴	۱۰۷۹۸	۱۰۵۳۶	۸۴۰۷	۲۶۸۸	۲۷۱۹	۱۲۹۲۷	۶۱۱۰	۶۸۱۷
تفرش	۵۲۲۲۷	۲۵۴۲۷	۲۶۷۹۰	۱۴۹۱۳	۷۷۳۶	۷۱۷۷	۳۷۳۱۴	۱۷۷۰۱	۱۹۶۱۳
خمین	۱۱۸۴۲۴	۵۸۴۸۹	۵۹۹۳۵	۵۶۳۳۵	۲۸۳۹۸	۲۷۹۳۷	۶۲۰۸۹	۳۰۰۹۱	۳۱۹۹۸
دلیجان	۴۰۷۶۱	۲۰۷۹۱	۱۹۹۷۰	۳۷۹۴۹	۱۴۴۳۹	۱۳۵۲۰	۱۲۸۱۲	۶۳۴۲	۶۴۵۰
ساوه	۲۳۳۴۲۹	۱۱۳۱۸۰	۱۱۰۲۴۹	۱۳۶۱۹۷	۶۹۹۱۳	۶۶۲۸۴	۸۷۲۳۲	۴۳۲۶۷	۴۳۹۶۵
سریند	۱۳۱۲۸۸	۶۴۱۷۸	۶۷۱۱۰	۳۷۱۵۱	۱۳۳۱۳	۱۲۸۳۸	۱۰۴۱۳۷	۵۰۸۶۵	۵۳۲۷۲
محلان	۴۴۷۷۹	۲۲۷۲۳	۲۲۰۴۶	۳۵۲۲۹	۱۷۸۷۸	۱۷۳۵۱	۹۵۵۰	۴۸۵۵	۴۶۹۵

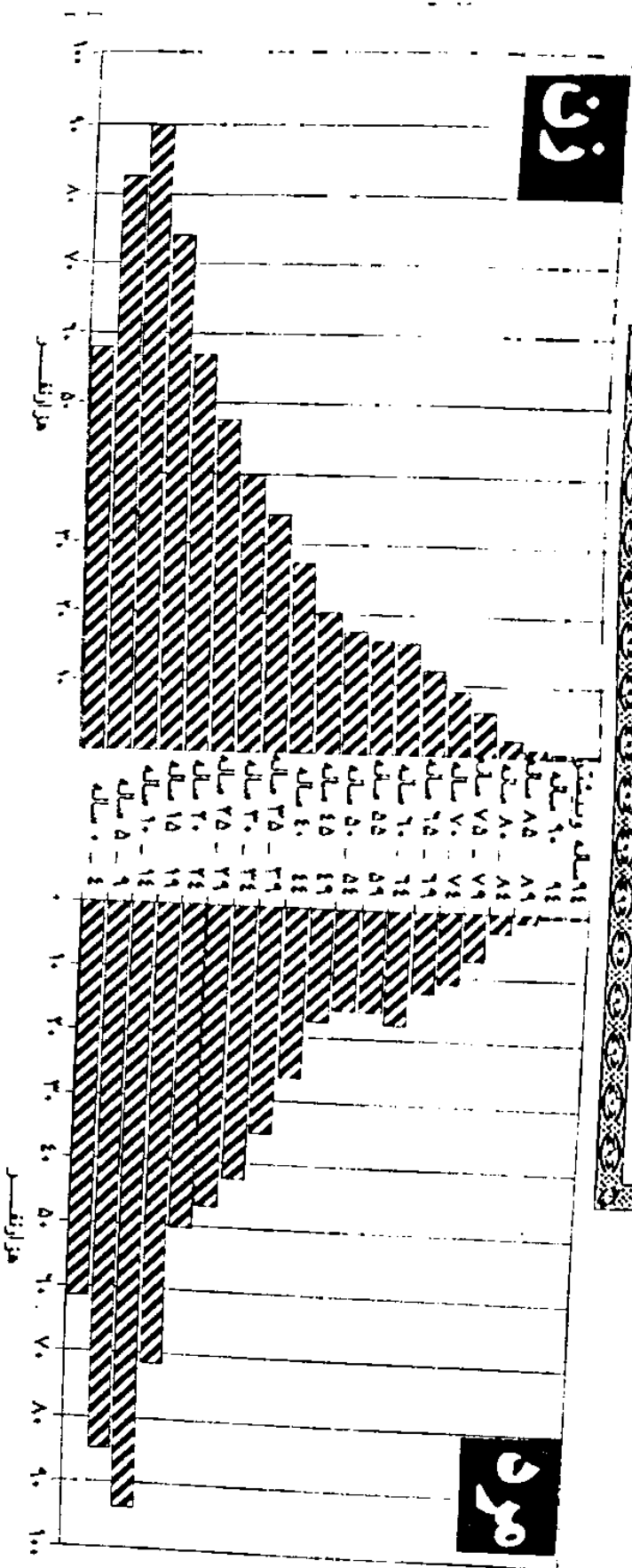
مأخذ: مرکز آمار ایران، سازمان برنامه و بودجه استان مرکزی.

جدول ۴-۲. جمعیت استان و نرخ رشد آن بر حسب شهرستان و به تفکیک نقاط شهری و روستایی طی سرشماریهای ۱۳۶۵ و ۱۳۷۵

شهرستان	۱۳۶۵			۱۳۷۵			نرخ رشد جمعیت ۶۵-۷۵		
	کل	شهری	روستایی	کل	شهری	روستایی	کل	شهری	روستایی
کل استان	۱۰۸۲۱۰۹	۴۷۶۱۲۷	۶۰۵۹۸۲	۱۲۲۸۸۱۲	۷۰۱۵۴۷	۵۲۷۲۶۵	۱/۲۸	۳/۹۵	-۱/۳۸
اراک	۴۷۶۷۵۹	۲۷۱۴۶۰	۲۰۵۱۱۹	۵۹۶۵۷۰	۳۹۵۳۶۶	۲۰۱۲۰۴	۲/۲۷	۳/۸۳	-۰/۱۹
آشتیان	۲۰۸۳۳	۵۴۶۷	۱۵۳۶۶	۲۱۳۳۴	۸۴۰۷	۱۲۹۲۷	۰/۳۴	۴/۴۰	-۱/۷۱
تفرش	۶۶۲۵۷	۱۰۲۸۰	۵۵۹۷۷	۵۲۲۲۷	۱۴۹۱۳	۳۷۳۱۴	-۲/۳۵	۳/۷۹	-۳/۹۷
خمین	۱۱۱۵۴۱	۳۸۹۲۰	۷۲۶۲۱	۱۱۸۴۲۴	۵۶۳۳۵	۶۲۰۸۹	۰/۶۰	۳/۷۵	-۱/۵۵
دلیجان	۳۳۸۱۷	۱۹۹۲۳	۱۳۸۹۴	۴۰۷۶۱	۱۴۴۳۹	۱۲۸۱۲	۱/۸۹	۳/۴۴	-۰/۸۱
ساوه	۱۸۳۳۳۳	۸۲۹۲۳	۱۰۰۳۱۰	۱۳۶۱۹۷	۶۹۹۱۳	۶۶۲۸۴	۲/۰۰	۵/۰۹	-۱/۳۹
سریند	۱۴۷۸۰۱	۱۸۳۳۱	۱۲۹۴۷۰	۳۷۱۵۱	۱۳۳۱۳	۱۰۴۱۳۷	-۱/۱۸	۴/۰۱	-۳/۱۵
محلان	۴۱۸۶۸	۲۸۶۴۳	۱۳۲۲۵	۳۵۲۲۹	۱۷۸۷۸	۱۷۳۵۱	۰/۶۷	۲/۰۹	-۳/۱۲

مأخذ: مرکز آمار ایران، سازمان برنامه و بودجه استان مرکزی.

## هزوح سننی استان هرگزنی سال ۱۳۷۵



آمارنامه استان مرکزی ۲۹

جدول ۵-۲- جمعیت استان مرکزی برحسب مناطق شهری و روستایی به تفکیک گروههای سنی و جنس: ۱۳۷۵

ساکن در نقاط روستایی		ساکن در نقاط شهری		مرد و زن			گروه سنی
				جمع	مرد	زن	
۲۶۷۹۰۷	۲۵۹۳۵۸	۳۴۴۰۳۹	۳۵۶۷۹۸	۶۱۲۴۵۶	۶۱۶۱۵۶	۱۲۲۸۶۱۲	کل استان
۲۵۱۱۸	۲۶۸۲۹	۳۲۸۶۹	۳۴۵۸۱	۵۷۹۸۷	۶۱۴۱۰	۱۱۹۳۹۷	۰-۴ ساله
۳۵۰۵۵	۳۶۲۲۱	۴۷۳۹۹	۴۸۵۶۲	۸۲۴۵۴	۸۴۷۸۳	۱۶۷۲۳۷	۵-۹ ساله
۳۸۳۵۳	۳۹۴۶۸	۵۱۴۰۹	۵۴۳۹۹	۸۹۷۶۲	۹۳۸۶۷	۱۸۳۶۲۹	۱۰-۱۴ ساله
۳۴۵۳۷	۳۱۲۸۸	۳۹۵۶۲	۴۰۱۶۹	۷۴۰۹۹	۷۱۴۵۷	۱۴۵۵۵۶	۱۵-۱۹ ساله
۲۵۸۵۳	۲۲۶۱۱	۳۱۲۰۲	۳۷۸۹۹	۵۷۰۵۵	۵۰۵۱۰	۱۰۷۵۶۵	۲۰-۲۴ ساله
۱۷۷۴۷	۱۶۸۵۱	۲۰۰۳۳	۲۹۹۷۹	۴۷۷۸۰	۴۶۸۳۰	۹۴۶۱۰	۲۵-۲۹ ساله
۱۳۳۶۷	۱۳۷۴۹	۲۶۴۸۷	۲۸۷۵۴	۳۹۷۵۴	۴۲۵۰۳	۸۲۲۵۷	۳۰-۳۴ ساله
۱۱۸۷۶	۱۰۴۴۷	۲۲۲۶۵	۲۳۷۳۲	۳۴۱۴۱	۳۵۱۷۹	۶۹۳۲۰	۳۵-۳۹ ساله
۱۰۹۸۲	۸۵۳۶	۱۶۳۳۵	۱۷۸۶۱	۲۷۳۱۷	۲۶۳۹۷	۵۳۷۱۴	۴۰-۴۴ ساله
۹۳۷۹	۶۳۴۰	۱۰۹۷۹	۱۱۱۶۵	۲۰۳۵۸	۱۷۵۰۵	۳۷۸۶۳	۴۵-۴۹ ساله
۹۳۳۶	۶۹۷۳	۸۲۸۱	۸۵۷۹	۱۷۵۱۷	۱۵۵۵۲	۳۳۰۶۹	۵۰-۵۴ ساله
۹۰۰۹	۸۰۱۳	۷۲۰۵	۷۸۹۹	۱۶۲۱۴	۱۵۹۱۲	۳۲۱۲۶	۵۵-۵۹ ساله
۹۱۶۷	۱۰۰۰۶	۶۷۹۳	۷۶۵۵	۱۵۹۶۰	۱۷۶۶۱	۳۳۶۲۱	۶۰-۶۴ ساله
۶۹۳۰	۷۳۸۸	۵۱۸۴	۵۳۱۱	۱۲۱۱۴	۱۲۶۹۹	۲۴۸۱۳	۶۵-۶۹ ساله
۵۳۰۰	۶۷۸۰	۳۹۶۹	۴۲۴۹	۹۲۶۹	۱۱۰۲۹	۲۰۲۹۸	۷۰-۷۴ ساله
۳۵۳۲	۴۵۸۶	۲۷۰۱	۲۸۲۸	۶۲۳۴	۷۴۲۴	۱۳۶۵۸	۷۵-۷۹ ساله
۱۳۳۴	۱۷۹۲	۱۰۵۰	۱۱۷۳	۳۳۸۴	۲۹۶۵	۵۳۴۹	۸۰-۸۴ ساله
۶۲۴	۷۳۹	۵۱۶	۴۷۳	۱۱۴۰	۱۲۱۲	۲۳۵۲	۸۵-۸۹ ساله
۳۳۹	۲۹۸	۲۶۲	۲۱۴	۶۰۱	۵۱۲	۱۱۱۳	۹۰-۹۴ ساله
۲۶۸	۳۳۴	۲۱۷	۲۴۰	۴۸۵	۵۷۴	۱۰۵۹	۹۵ ساله و بیشتر
۰	۱۰۹	۳۱	۶۶	۳۱	۱۷۵	۲۰۶	نامشخص

مأخذ: سازمان برنامه و بودجه استان مرکزی.

فصل دوم / جمعیت و نیروی انسانی / ۳۰

جدول ۲.۶ - جمعیت استان مرکزی بر حسب گروههای سنی در سرشماریهای ۶۵ و ۷۰ و ۷۵

گروههای سنی	۱۳۶۵		۱۳۷۰		۱۳۷۵	
	تعداد	درصد	تعداد	درصد	تعداد	درصد
کل استان.....	۱۰۸۲۱۰۹	۱۰۰/۰۰	۱۱۸۲۶۱۱	۱۰۰/۰۰	۱۲۲۸۸۱۲	۱۰۰/۰۰
۴-۰۰ ساله.....	۱۸۵۹۲۲	۱۷/۲	۱۵۹۲۲۸	۱۳/۵	۱۱۹۳۹۷	۹/۷
۹-۵ ساله.....	۱۶۲۳۱۱	۱۵/۰	۱۸۲۲۹۷	۱۵/۴	۱۶۲۳۳۷	۱۳/۶
۱۲-۱۰ ساله.....	۱۳۸۵۹۵	۱۲/۸	۱۶۶۰۲۲	۱۴/۹	۱۸۳۶۲۹	۱۴/۹
۱۹-۱۵ ساله.....	۱۱۸۸۶۱	۱۱/۰	۱۳۶۰۹۵	۱۱/۵	۱۴۵۵۵۶	۱۱/۸
۲۲-۲۰ ساله.....	۹۲۹۷۸	۸/۸	۱۰۲۸۷۲	۸/۹	۱۰۷۵۶۵	۸/۸
۲۹-۲۵ ساله.....	۷۲۸۲۰	۶/۸	۸۲۶۰۰	۷/۰	۹۴۶۱۰	۷/۷
۳۲-۳۰ ساله.....	۵۸۰۲۷	۵/۴	۶۸۰۸۹	۵/۸	۸۲۲۵۷	۶/۷
۳۹-۳۵ ساله.....	۴۱۱۶۹	۳/۸	۵۵۱۶۲	۴/۷	۶۹۳۲۰	۵/۶
۴۴-۴۰ ساله.....	۳۶۵۵۹	۳/۴	۴۹۳۶۲	۴/۲	۵۳۷۱۴	۴/۴
۴۹-۴۵ ساله.....	۳۷۹۱۲	۳/۵	۴۲۳۳۷	۳/۸	۴۷۸۶۳	۳/۲
۵۴-۵۰ ساله.....	۳۸۶۰۵	۳/۵	۳۷۶۰۶	۳/۲	۴۳۰۶۹	۳/۷
۵۹-۵۵ ساله.....	۳۸۶۹۱	۳/۸	۳۵۱۵۱	۳/۰	۴۲۱۲۶	۳/۴
۶۴-۶۰ ساله.....	۳۷۱۹۱	۳/۵	۳۰۶۱۹	۲/۶	۳۳۶۲۱	۲/۷
۶۹-۶۵ ساله.....	۱۲۷۳۶۲	۱/۴	۲۲۰۶۱	۲/۰	۲۴۸۱۳	۲/۰
۷۴-۷۰ ساله.....	۸۸۶۷	۰/۸	۱۳۵۲۶	۱/۱	۲۰۲۹۸	۱/۷
۷۹-۷۵ ساله.....	۳۷۹۱	۰/۴	۵۲۰۹	۰/۵	۱۳۶۵۸	۱/۱
۸۴-۸۰ ساله.....	۲۳۷۶	۰/۴	۳۷۲۱	۰/۳	۵۳۲۹	۰/۴
۸۹-۸۵ ساله.....	۲۳۳۲	۰/۲	۱۹۲۳	۰/۲	۳۳۵۲	۰/۳
۹۴-۹۰ ساله.....	۱۲۶۸	۰/۱	۱۳۰۳	۰/۱	۱۱۱۳	۰/۰۹
۹۵ ساله و بیشتر.....	۱۰۹۸	۰/۱	۱۴۸۹	۰/۱	۱۰۵۹	۰/۰۹
نامشخص.....	۵۹۲	۰/۱	۹۷۵	۰/۱	۳۰۶	۰/۰۲

منبع: مرکز آمار ایران، سازمان برنامه و بودجه استان مرکزی.

آمارنامه استان مرکزی / ۳۱

جدول ۷-۲. بعد خانوار در خانوارهای معمولی استان به تفکیک شهرستان در سرشماریهای ۱۳۶۵ و ۱۳۷۵

۱۳۷۵			۱۳۶۵			شهرستان
بعدخانوار	خانوار	جمعیت	بعدخانوار	خانوار	جمعیت	
۴/۴۶	۲۷۱۷۹۷	۱۲۱۲۷۸۷	۴/۹۱	۲۲۰۰۴۰	۱۰۸۰۳۵۶	کل استان.....
۴/۵۴	۱۲۹۷۷۰	۵۸۸۷۷۸	۴/۹۴	۹۶۴۱۴	۴۷۶۰۲۸	اراک.....
۳/۷۹	۵۳۳۴	۲۰۱۹۵	۴/۲۶	۴۸۷۵	۲۰۷۷۵	آشتیان.....
۴/۰۲	۱۲۵۹۰	۵۰۷۸۹	۴/۴۴	۱۴۸۸۰	۶۶۰۲۴	تفرش.....
۴/۵۷	۲۵۷۱۵	۱۱۷۵۹۲	۵/۲۱	۲۱۳۷۴	۱۱۱۳۸۲	خمین.....
۳/۹۵	۱۰۱۱۸	۳۹۹۲۸	۴/۳۴	۷۷۹۱	۳۳۸۱۷	دلیجان.....
۴/۴۰	۵۰۳۹۱	۲۲۱۶۱۸	۴/۶۹	۳۸۹۷۵	۱۸۲۹۳۴	ساوه.....
۴/۹۰	۲۶۵۶۷	۱۳۰۰۸۴	۵/۶۷	۲۶۰۵۱	۱۴۷۶۶۴	سربند.....
۳/۸۷	۱۱۳۱۲	۴۳۸۰۳	۴/۳۱	۹۶۸۰	۴۱۷۳۲	محلات.....

مأخذ: مرکز آمار ایران، سازمان برنامه و بودجه استان مرکزی.



فصل دوم / جمعیت و نیروی انسانی / ۳۶

جدول ۸-۲ - جمعیت شهرهای استان مرکزی به تفکیک مرد و زن در سرشماری ۱۳۷۵

شهر	جمع	مرد	زن
استان	۷۰۱۵۴۷	۲۵۶۷۹۸	۴۴۴۷۴۹
اراک	۲۸۰۷۵۵	۱۹۳۱۱۲	۱۸۷۶۴۳
استانه	۹۶۴۲	۴۸۰۳	۴۸۳۹
آشتیان	۸۴۰۷	۴۶۸۸	۳۷۱۹
تفرش	۱۲۵۵۵	۶۵۲۹	۶۰۲۶
خمین	۵۶۳۳۵	۲۸۳۹۸	۲۷۹۳۷
دلیجان	۲۴۸۶۱	۱۲۷۹۹	۱۲۰۶۲
زاویه	۵۴۰۴	۲۶۹۷	۲۷۰۷
ساوه	۱۱۱۲۴۵	۵۷۳۲۸	۵۳۹۱۷
سنجان	۷۴۶۱	۳۷۹۹	۳۶۶۲
سازند	۱۷۵۰۹	۸۵۱۰	۸۹۹۹
غرق آباد	۴۳۳۴	۲۲۵۰	۲۰۸۴
کمیجان	۷۱۵۰	۳۵۳۲	۳۶۱۸
فرمهین	۲۳۵۸	۱۲۰۷	۱۱۵۱
مأمونیه	۱۳۷۳۵	۶۹۱۱	۶۸۲۴
محلات	۳۰۰۲۲	۱۵۱۹۸	۱۴۸۲۴
نراق	۳۰۸۸	۱۶۳۰	۱۴۵۸
نوبران	۱۴۷۹	۷۲۷	۷۵۲
نیمور	۵۲۰۷	۲۶۸۰	۲۵۲۷

دأخذ: مرکز آمار ایران، سازمان برنامه و بودجه استان مرکزی.

آمارنامه استان مرکزی / ۳۳

جدول ۹-۲- جمعیت نقاط روستایی استان بر حسب دهستان و به تفکیک جنس در سرشماری ۱۳۷۵

مرد و زن			دهستان	بخش	شهرستان
زن	مرد	جمع			
۱۰۱۰۹۷	۱۰۰۱۰۷	۲۰۱۲۰۴	اراک.....		
۳۲۸۰۶	۳۱۹۷۳	۶۴۷۷۹	خنداب.....		
۶۳۲۹	۶۲۴۸	۱۲۵۷۷	اناج.....		
۸۳۰۸	۸۳۳۷	۱۶۵۴۵	خنداب.....		
۵۴۶۱	۵۱۹۹	۱۰۶۶۰	دهچال.....		
۴۸۲۰	۴۳۱۲	۹۱۳۲	سنگ سفید.....		
۷۸۸۸	۷۹۰۷	۱۵۸۶۵	جاورسیان.....		
۴۶۵۸۰	۴۷۸۸۵	۹۴۴۶۵	مرکزی.....		
۲۹۸۵	۲۶۹۱	۵۶۷۶	امان آباد.....		
۴۱۲۸	۵۰۵۰	۹۱۷۸	امیریه.....		
۴۳۳۱	۴۱۳۶	۸۴۶۷	داودآباد.....		
۵۲۴۲	۵۰۴۷	۱۰۲۸۹	ساروق.....		
۸۱۴۵	۷۶۲۲	۱۵۷۶۷	سه ده.....		
۴۱۰۴	۳۹۵۲	۸۰۵۶	شمس آباد.....		
۴۸۵۰	۴۷۷۰	۹۶۲۰	مشک آباد.....		
۶۹۹۲	۶۹۵۹	۱۳۹۵۱	مشهدمیقان.....		
۵۸۰۳	۷۶۵۸	۱۳۴۶۱	معصومیه.....		
۲۱۷۱۱	۲۰۲۴۹	۴۱۹۶۰	وفس.....		
۵۱۶۲	۴۶۶۹	۹۸۳۱	اسفندان.....		
۳۸۸۶	۳۷۸۱	۷۶۶۷	خسروبیگ.....		
۶۰۸۷	۵۳۹۴	۱۱۴۸۱	خنجین.....		
۶۵۷۶	۶۴۰۵	۱۲۹۸۱	میلاجرد.....		
۶۸۱۷	۶۱۱۰	۱۲۹۲۷	آشتیان.....		
۶۸۱۷	۶۱۱۰	۱۲۹۲۷	مرکزی.....		
۱۸۶۳	۱۶۰۸	۳۴۷۱	سیاوشان.....		
۲۳۹۳	۲۰۶۵	۴۴۵۸	مگرکان.....		
۲۵۶۱	۲۴۳۷	۴۹۹۸	مزرعه نو.....		

شماره دوم / جمعیت و نیروی انسانی / ۳۳

جدول ۹-۲- جمعیت نقاط روستایی استان بر حسب دهستان و به تفکیک جنس در سرشماری ۱۳۷۵ (دنباله)

سر دوزن			دهستان	بخش	شهرستان
زن	مرد	جمع			
۱۹۶۱۳	۱۷۷۰۱	۳۷۳۱۴۰۰			تفرش
۱۱۶۹۸	۱۰۹۹۱	۲۲۶۸۹			فراهان
۷۵۸۸	۷۳۰۷	۱۴۹۶۵			فرمبین
۴۱۱۰	۳۶۱۴	۷۷۲۴			فشک
۷۹۱۵	۶۷۱۰	۱۴۶۲۵			مرکزی
۲۴۹۵	۲۰۶۳	۴۵۵۸			بازرجان
۳۲۵۸	۲۸۳۷	۶۰۸۵			رودبار
۱۰۲۶	۸۵۹	۱۸۸۵			خرازان
۱۱۳۶	۹۶۱	۲۰۹۷			کوهپناه
۳۱۹۹۸	۳۰۰۹۱	۶۲۰۸۹			خمین
۲۱۶۸۹	۲۰۴۶۵	۴۲۱۵۴			مرکزی
۳۱۱۳	۲۹۸۲	۶۰۹۵			آشناخور
۴۰۱۶	۲۶۱۶	۷۶۳۲			حمزه‌لو
۴۰۲۱	۳۸۴۵	۷۸۶۶			رستاق
۶۶۶۶	۶۳۵۲	۱۳۰۲۱			صالحان
۳۸۷۰	۲۶۷۰	۷۵۴۰			گله‌زن
۱۰۳۰۹	۹۶۲۶	۱۹۹۳۵			کمره
۴۷۵۸	۴۲۷۹	۹۰۳۷			چهارچشمه
۵۵۵۱	۵۳۴۷	۱۰۸۹۸			خرم‌دشت
۶۴۵۰	۶۳۶۲	۱۲۸۱۲			دلیجان
۶۴۵۰	۶۳۶۲	۱۲۸۱۲			مرکزی
۲۱۷۳	۲۲۲۵	۴۴۰۸			دودهک
۱۸۹۱	۱۸۹۴	۳۷۸۵			هستیجان
۹۲	۸۱۳	۱۷۲۲			جانسب
۱۴۶۶	۱۴۲۰	۲۸۸۶			مشهد اردهال
۴۳۹۶۵	۴۳۲۶۷	۸۷۲۳۲			ساوه
۶۳۱۳	۵۹۲۵	۱۲۲۳۸			خرقان
۲۲۹۹	۲۰۰۳	۴۳۰۲			الویر
۱۸۰۵	۱۸۲۲	۳۶۲۷			علیشار
۲۱۰۹	۲۱۰۰	۴۲۰۹			دوزج

آمارنامه استان مرکزی / ۳۵

دنباله جدول ۹-۲- جمعیت نقاط روستایی استان بر حسب دهستان و به تفکیک جنس در سرشماری ۱۳۷۵ (دنباله)

مرد و زن			دهستان	بخش	شهرستان
زن	مرد	جمع			
۱۱۳۱۱	۱۱۴۱۶	۲۲۷۲۷			زرنند
۴۳۳۶	۴۳۰۹	۸۶۴۵			حکیم آباد
۴۱۴۳	۴۱۴۴	۸۲۸۷			خشک رود
۲۸۳۲	۲۹۶۳	۵۷۹۵			رودشور
۱۶۹۵۰	۱۷۵۱۸	۳۴۴۶۸			مرکزی
۱۴۶۵	۱۲۱۴	۲۶۷۹			شاهسونکندی
۴۴۳۸	۴۶۳۴	۹۰۷۲			طراز ناهید
۵۱۲۵	۵۳۲۳	۱۰۴۴۸			قره چای
۵۹۲۲	۶۲۴۷	۱۲۲۶۹			نور علی بیگ
۹۳۹۱	۸۴۰۸	۱۷۷۹۹			نویران
۳۲۴۵	۲۰۰۰	۶۲۴۵			آق کهریز
۳۶۲۳	۳۱۵۰	۶۷۸۳			بیات
۲۵۱۲	۲۲۵۸	۴۷۷۱			کوهپایه
۵۳۲۷۲	۵۰۸۶۴	۱۰۴۱۳۶			سریند
۲۰۴۰۶	۱۹۷۳۱	۴۰۱۳۷			مرکزی
۳۸۱۵	۳۵۰۵	۷۳۲۰			آستانه
۲۵۹۵	۳۳۱۸	۴۹۱۳			کوهسار
۱۳۹۹۶	۱۳۹۰۸	۲۷۹۰۴			قره کهریز
۲۱۸۰۶	۲۱۲۴۶	۴۳۰۵۲			زالیان
۱۴۰۰۶	۱۳۸۵۳	۲۷۸۵۹			پل دو آب
۲۰۶۶	۱۹۱۲	۳۹۷۸			زالیان
۵۷۳۴	۵۴۸۱	۱۱۲۱۵			نهر میان
۱۱۰۶۰	۹۸۸۷	۲۰۹۴۷			هندودر
۷۶۸۹	۶۸۱۲	۱۴۵۰۲			سریند
۳۳۷۱	۳۰۷۵	۶۴۴۶			مالمیر
۴۶۹۵	۴۸۵۵	۹۵۵۰			محلات
۴۶۹۵	۴۸۵۵	۹۵۵۰			مرکزی
۲۰۶۲	۳۳۲۶	۶۳۸۸			باقرآباد
۱۶۳۳	۱۵۲۹	۳۱۶۲			خوره

مأخذ: مرکز آمار ایران، سازمان برنامه و بودجه استان مرکزی.

\* تقسیمات تا پایان سال ۷۷ اعمال شده است.

فصل دوم / جمعیت و نیروی انسانی / ۳۷

جدول ۱۰-۲. خانوارهای معمولی بر حسب تعداد افراد خانوار به تفکیک شهرستان در سرشماری ۱۳۷۵

شهرستان	مردوزن جمع	۱ نفر	۲ نفر	۳ نفر	۴ نفر	۵ نفر	۶ نفر	۷ نفر	۸ نفر	۹ نفر	۱۰ نفر و بیشتر
کل استان.....	۲۷۱۷۹۷	۱۵۷۱۱	۳۸۰۴۰	۴۶۰۰۴	۴۹۲۲۲	۴۱۷۰۱	۲۳۱۸۲	۲۲۲۶۶	۱۲۳۶۵	۶۵۳۵	۴۷۸۱
اراک.....	۱۲۹۷۷۰	۶۱۲۹	۱۶۸۲۷	۲۲۰۷۴	۲۴۰۷۰	۲۰۴۵۱	۱۶۲۹۱	۱۱۸۶۹	۶۰۹۵	۳۳۱۵	۲۲۲۹
آشتیان.....	۵۳۳۴	۶۳۵	۱۰۷۰	۹۵۱	۹۲۲	۶۷۴	۵۱۱	۳۰۵	۱۳۸	۸۹	۳۹
تفرش.....	۱۲۵۹۰	۱۴۰۷	۲۴۸۵	۱۹۷۹	۱۸۸۳	۱۶۵۲	۱۲۴۸	۱۰۱۳	۴۸۸	۲۵۴	۱۸۱
خمین.....	۲۵۷۱۵	۱۳۵۴	۳۴۵۸	۴۰۳۰	۴۲۸۹	۴۱۸۷	۳۵۱۹	۲۶۶۱	۱۱۸۸	۶۱۹	۴۱۰
دلیجان.....	۱۰۱۱۸	۸۵۱	۱۹۱۵	۱۹۲۲	۱۸۱۷	۱۴۳۹	۱۰۵۵	۶۳۱	۲۸۷	۱۲۴	۸۷
ساوه.....	۵۰۳۹۱	۳۱۷۸	۷۰۶۵	۸۷۱۱	۹۳۱۷	۷۷۵۲	۶۹۶۵	۴۲۵	۲۱۹۳	۱۱۰۰	۸۵۰
سرپند.....	۲۶۵۶۷	۱۲۲۲	۳۲۸۶	۴۱۲۴	۴۰۶۰	۳۷۱۵	۳۴۵۶	۲۹۵۴	۱۷۶۵	۱۰۴۷	۹۳۸
محلات.....	۱۱۳۱۲	۹۳۵	۱۹۱۴	۲۲۱۳	۲۳۲۴	۱۸۳۱	۱۱۲۷	۵۷۳	۲۱۱	۸۷	۴۷

مأخذ: مرکز آمار ایران، سازمان برنامه و بودجه استان مرکزی.

جدول ۱۱-۲. مهاجران وارد شده به شهرستانهای استان طی ۱۰ سال گذشته بر حسب آخرین محل اقامت قبلی: ۱۳۷۵ (نفر)

آخرین محل اقامت قبلی							جمع	شهرستان محل اقامت فعلی	
اظهار نشده	خارج از کشور	شهرستانهای سایر استانها		سایر شهرستانهای استان محل سرشماری		شهرستان محل سرشماری			
		شهر	آبادی	شهر	آبادی	شهر	آبادی		
۸۶۸	۳۸۸۷	۶۶۱۷	۷۱۵۶۸	۹۵۵۸	۱۴۰۵۲	۶۰۸۸۶	۱۹۱۲۴	۱۸۶۵۶۰	کل استان.....
۵۴۰	۲۳۱۵	۲۴۶۲	۳۶۵۳۸	۷۷۵۵	۴۷۶۵	۲۸۴۴۱	۸۶۵۰	۹۱۴۶۶	اراک.....
۱۴	۱۰	۶۰	۱۹۱۱	۸۶	۴۹۲	۱۱۷۴	۶۱	۳۸۰۸	آشتیان.....
۱۸	۲۳	۸۴	۲۲۴۵	۴۳	۵۱۶	۲۰۶۰	۲۶۵	۵۲۵۴	تفرش.....
۳۴	۱۰۶	۱۱۹۸	۳۶۶۲	۱۵۰	۹۴۷	۱۰۵۹۳	۶۶۰	۱۷۳۵۰	خمین.....
۲۶	۳۶۱	۴۴۰	۳۱۴۲	۳۱۷	۷۷۷	۱۶۲۶	۲۹۹	۶۸۸۸	دلیجان.....
۱۶۱	۹۰۱	۲۰۳۱	۱۶۴۷۸	۵۵۹	۱۰۱۷	۱۱۹۳۹	۷۷۶۴	۴۰۸۵۰	ساوه.....
۴۵	۱۲	۱۷۰	۴۲۹۷	۲۱۴	۴۴۰۶	۳۷۴۶	۸۲۵	۱۳۷۱۵	سرپند.....
۳۰	۱۵۹	۱۷۲	۳۲۹۵	۵۳۴	۱۱۳۲	۱۳۰۷	۶۰۰	۷۲۲۹	محلات.....

مأخذ: مرکز آمار ایران، سازمان برنامه و بودجه استان مرکزی.

آمارنامه استان مرکزی / ۳۷

جدول ۱۲-۲. مهاجران وارد شده به استان طی ۱۰ سال گذشته بر حسب گروههای سنی و آخرین محل اقامت قبلی: ۱۳۷۵

اظهاری نشده	خارج از کشور	آخرین محل اقامت قبلی						مردوزن جمع	گروه سنی
		شهرستانهای سایر استانها		سایر شهرستانهای استان محل		شهرستان محل سرشماری			
		سرشماری		سرشماری		سرشماری			
		آبادی	شهر	آبادی	شهر	آبادی	شهر		
۸۶۸	۳۸۸۷	۶۶۱۷	۷۱۵۶۸	۹۵۵۸	۱۴۰۵۲	۶۰۸۸۶	۱۹۱۳۴	۱۸۶۵۶۰	کل استان
۲۹	۲۸۴	۲۸۳	۲۶۹۳	۲۸۸	۱۰۳۱	۱۹۱۳	۱۴۶۳	۷۹۸۴	۰-۴ ساله
۸۵	۵۲۳	۸۴۳	۶۹۴۹	۱۳۹۱	۱۸۲۸	۷۳۴۲	۲۸۶۵	۲۱۸۲۶	۵-۹ ساله
۹۴	۴۲۵	۸۵۷	۷۶۸۷	۱۵۸۳	۱۴۳۲	۱۰۹۰۰	۲۴۶۱	۲۵۴۴۰	۱۰-۱۴ ساله
۹۲	۴۹۸	۷۹۸	۷۷۵۸	۱۱۵۲	۱۳۸۰	۹۲۷۷	۱۷۳۳	۲۲۶۸۸	۱۵-۱۹ ساله
۲۴۳	۶۳۶	۱۲۵۱	۱۵۴۳۶	۱۲۵۷	۲۶۴۸	۷۴۹۰	۲۶۵۹	۳۱۶۲۰	۲۰-۲۴ ساله
۱۳۲	۵۰۴	۱۰۶۸	۱۲۳۰۱	۱۳۹۷	۲۳۷۹	۷۸۹۸	۲۷۶۳	۲۸۴۴۲	۲۵-۲۹ ساله
۹۰	۳۱۵	۵۳۷	۶۹۰۶	۱۰۹	۱۵۷۴	۵۴۷۵	۲۱۹۹	۱۸۰۰۵	۳۰-۳۴ ساله
۳۲	۱۹۹	۳۰۸	۴۳۷۹	۴۸۹	۸۲۲	۳۴۳۵	۱۲۸۸	۱۰۹۵۲	۳۵-۳۹ ساله
۲۱	۱۵۸	۱۸۲	۲۶۳۰	۲۹۶	۴۱۴	۱۹۷۸	۵۶۶	۶۲۴۵	۴۰-۴۴ ساله
۱۷	۱۱۰	۱۲۶	۱۵۵۸	۲۰۱	۲۰۷	۱۱۷۲	۳۱۵	۳۷۰۶	۴۵-۴۹ ساله
۵	۶۸	۸۶	۹۱۲	۱۲۸	۱۰۲	۸۹۱	۲۰۰	۲۴۷۵	۵۰-۵۴ ساله
۱۱	۴۳	۷۳	۶۸۴	۱۲۶	۶۳	۸۴۳	۱۷۲	۲۰۱۵	۵۵-۵۹ ساله
۹	۶۴	۶۱	۵۵۱	۱۱۸	۵۹	۷۶۴	۱۴۲	۱۷۶۸	۶۰-۶۴ ساله
۸	۶۰	۱۴۱	۱۰۰۶	۲۲۳	۱۰۹	۱۴۷۹	۲۶۹	۳۲۹۵	۶۵ ساله و بیشتر
۰	۰	۰	۳۸	۰	۳	۲۹	۲۹	۹۹	نامشخص

مأخذ: مرکز آمار ایران، سازمان برنامه و بودجه استان مرکزی.

شماره دوم / جمعیت و نیروی انسانی / ۳۸

جدول ۱۳-۲. جمعیت ۱۰ ساله و بیشتر استان بر حسب وضع فعالیت به تفکیک شهرستان: ۱۳۷۵

شهرستان	جمع کل	جمعیت فعال		
		جمع	شاغل	بیکار قبلاً شاغل
استان ....	۹۴۲۱۵۸	۳۳۸۳۵۵	۳۱۲۹۷۰	۷۰۸۹
اراک.....	۴۵۳۸۲۹	۱۶۳۶۰۱	۱۴۹۰۴۶	۴۳۴۴
آشتیان...	۱۷۲۲۳	۶۰۹۶	۵۷۰۴	۵۸
تفرش...	۴۱۳۷۹	۱۵۸۶۷	۱۴۴۴۰	۱۳۴
خمین.....	۹۳۰۳۳	۳۱۴۷۳	۲۸۶۸۲	۵۲۳
دلیجان...	۳۲۱۶۶	۱۳۰۰۸	۱۲۵۲۳	۲۰۸
ساوه.....	۱۷۰۶۰۲	۵۹۰۱۱	۵۶۲۵۲	۱۰۲۹
سربند....	۹۸۲۲۷	۳۵۸۰۷	۳۳۶۰۳	۴۵۰
محللات...	۳۵۶۹۹	۱۳۴۹۲	۱۳۷۱۹	۳۴۳
۱۸۲۹۶				
۱۰۲۱۱				
۳۳۴				
۱۲۹۳				
۲۲۶۸				
۲۷۷				
۱۷۲۹				
۱۷۵۴				
۴۳۰				

جدول ۱۳-۲. جمعیت ۱۰ ساله و بیشتر استان بر حسب وضع فعالیت به تفکیک شهرستان: ۱۳۷۵ (دنباله)

شهرستان	جمع	محصل	خانه دار	دارای درآمد بدون کار	جمعیت غیر فعال		اظهار نشده
					سایر	بیکار قبلاً شاغل	
جمع.....	۵۹۴۳۸۳	۲۵۲۴۱۲	۲۹۳۷۰۹	۲۵۸۴۰	۲۲۴۲۲	۹۴۲۰	
اراک.....	۲۸۵۶۱۴	۱۲۸۷۰۵	۱۳۵۵۸۷	۱۲۵۶۴	۸۷۵۸	۴۶۱۴	
آشتیان...	۱۱۰۱۵	۴۸۸۸	۵۰۶۷	۴۶۴	۵۱۶	۱۱۲	
تفرش...	۲۵۲۸۹	۹۳۷۷	۱۳۲۱۸	۱۵۳۲	۱۰۶۲	۲۲۳	
خمین.....	۶۰۳۹۸	۲۷۶۵۲	۲۸۶۹۶	۲۴۱۹	۱۶۳۱	۱۱۶۲	
دلیجان...	۱۸۹۴۲	۸۶۴۵	۸۴۷۶	۱۲۰۶	۶۱۵	۲۱۶	
ساوه.....	۱۰۹۶۰۴	۴۱۴۵۸	۵۶۹۲۶	۴۴۶۴	۶۷۳۶	۱۹۸۷	
سربند....	۶۱۵۱۴	۲۲۲۲۷	۳۵۰۲۸	۲۰۳۳	۲۲۲۶	۹۰۶	
محللات...	۲۲۰۰۷	۹۳۶۰	۱۰۷۱۱	۱۱۵۸	۷۷۸	۲۰۰	

مأخذ: مرکز آمار ایران، سازمان برنامه و بودجه استان مرکزی.

آمارنامه استان مرکزی / ۳۹

جدول ۱۴-۲- جمعیت ۱۰ ساله و بیشتر استان بر حسب وضع فعالیت به تفکیک گروههای سنی: ۱۳۷۵

جمعیت فعال				جمع کل	گروه سنی
بیکار قبلاً غیر شاغل	بیکار قبلاً شاغل	شاغل	جمع		
۱۸۲۹۶	۷۰۸۹	۲۱۲۹۷۰	۲۳۸۳۵۵	۹۴۲۱۵۸	جمع.....
۱۴۰۳	۴۲	۵۲۶۶	۶۷۱۱	۱۸۳۶۲۹	۱۰-۱۴ ساله.....
۶۴۴۳	۳۹۳	۲۶۸۶۶	۳۳۷۰۲	۱۴۵۵۵۶	۱۵-۱۹ ساله.....
۶۳۹۱	۱۰۱۶	۴۰۳۷۶	۴۷۷۸۳	۱۰۷۵۶۵	۲۰-۲۴ ساله.....
۲۳۰۹	۱۰۸۳	۴۷۸۵۵	۵۱۲۴۷	۹۴۶۱۰	۲۵-۲۹ ساله.....
۶۵۶	۸۸۹	۴۵۲۱۲	۴۶۷۵۷	۸۲۲۵۷	۳۰-۳۴ ساله.....
۲۷۷	۷۲۴	۳۷۸۸۴	۳۸۸۹۵	۶۹۳۲۰	۳۵-۳۹ ساله.....
۱۷۰	۵۱۱	۲۷۹۵۸	۲۸۶۳۹	۵۳۷۱۴	۴۰-۴۴ ساله.....
۸۰	۳۵۰	۱۷۷۱۸	۱۸۱۴۸	۳۷۸۶۳	۴۵-۴۹ ساله.....
۸۶	۳۲۶	۱۴۲۵۳	۱۴۶۶۵	۳۳۰۶۹	۵۰-۵۴ ساله.....
۱۰۵	۳۲۰	۱۳۹۰۱	۱۴۳۲۶	۳۲۱۲۶	۵۵-۵۹ ساله.....
۱۰۱	۳۷۱	۱۴۳۳۳	۱۴۸۰۵	۳۳۶۲۱	۶۰-۶۴ ساله.....
۲۷۵	۱۰۵۳	۲۱۲۰۰	۲۲۵۲۸	۶۸۶۴۲	۶۵ ساله و بیشتر....
۰	۱	۱۴۸	۱۴۹	۱۸۶	نامشخص.....



فصل دوم / جمعیت و نیروی انسانی / ۴۰

جدول ۱۴-۲. جمعیت ۱۰ ساله و بیشتر استان بر حسب فعالیت به تفکیک گروههای سنی ۱۳۷۵ (دنباله)

اظهاری نشده	جمعیت غیر فعال				جمع	شهرستان
	سایر	اداری درآمدیون کار	خانه دار	محصل		
۹۴۲۰	۲۲۴۲۲	۲۵۸۴۰	۲۹۳۷۰۹	۲۵۲۴۱۲	۵۹۴۲۸۳	جمع.....
۲۰۹۵	۳۰۸۷	۱۶۶	۱۰۴۲۵	۱۶۱۱۴۵	۱۷۴۸۲۳	..... ۱۰-۱۴ ساله
۳۶۱۹	۵۲۴۸	۵۸۱	۳۰۹۱۰	۷۱۴۹۶	۱۰۸۲۳۵	..... ۱۵-۱۹ ساله
۲۱۹۳	۲۸۰۶	۵۴۵	۴۰۲۷۵	۱۳۹۵۳	۵۷۵۸۹	..... ۲۰-۲۴ ساله
۶۸۱	۹۸۹	۳۹۶	۲۸۲۵۳	۳۰۴۴	۴۲۶۸۲	..... ۲۵-۲۹ ساله
۲۵۴	۵۴۸	۴۶۰	۳۳۰۶۰	۱۱۷۸	۳۵۲۲۶	..... ۳۰-۳۴ ساله
۱۳۵	۳۸۰	۵۶۷	۲۸۶۸۷	۶۵۶	۳۰۲۹۰	..... ۳۵-۳۹ ساله
۱۰۴	۳۴۰	۸۰۹	۲۳۴۶۲	۳۶۰	۳۴۹۷۱	..... ۴۰-۴۴ ساله
۶۵	۲۰۲	۱۰۰۷	۱۸۲۵۱	۱۹۰	۱۹۶۵۰	..... ۴۵-۴۹ ساله
۴۳	۳۱۸	۱۷۳۲	۱۶۱۷۲	۱۳۹	۱۸۳۶۱	..... ۵۰-۵۴ ساله
۴۶	۴۵۹	۲۲۲۳	۱۴۹۸۲	۹۰	۱۷۷۵۴	..... ۵۵-۵۹ ساله
۵۶	۹۲۴	۲۴۳۱	۱۴۳۲۹	۷۶	۱۸۷۶۰	..... ۶۰-۶۴ ساله
۱۲۳	۷۱۱۱	۱۳۹۲۱	۲۴۸۸۴	۷۵	۴۵۹۹۱	..... ۶۵ ساله و بیشتر
۶	۰	۲	۱۹	۱۰	۳۱	نامشخص.....

مأخذ: مرکز آمار ایران، سازمان برنامه و بودجه استان مرکزی.

### آمارنامه استان مرکزی ۴۱

جدول ۱۵-۲- توزیع جمعیت فعال ۱۰ ساله و بیشتر استان بر حسب شاغل و بیکار جویای کار به تفکیک شهرستان در سرشماری ۱۳۷۵

شهرستان	جمعیت فعال (تعداد)	شاغل		بیکار جویای کار	
		تعداد	درصد	تعداد	درصد
کل استان.....	۳۳۸۳۵۵	۳۱۲۹۷۰	۹۲/۵	۲۵۳۸۵	۷/۵
اراک.....	۱۶۳۶۰۱	۱۴۹۰۴۶	۹۱/۱	۱۴۵۵۵	۸/۹
آستیان.....	۶۰۹۶	۵۷۰۴	۹۳/۶	۳۹۲	۶/۴
تفرش.....	۱۵۸۶۷	۱۴۴۴۰	۹۱/۰	۱۴۲۷	۹/۰
خمین.....	۳۱۴۷۳	۲۸۶۸۲	۹۱/۱	۲۷۹۱	۸/۹
دلیجان.....	۱۳۰۰۸	۱۲۵۲۳	۹۶/۳	۴۸۵	۳/۷
ساوه.....	۵۹۰۱۱	۵۶۲۵۳	۹۵/۳	۲۷۵۸	۴/۷
سربند.....	۳۵۸۰۷	۳۳۶۰۳	۹۳/۸	۲۲۰۴	۶/۲
مجلات.....	۱۳۴۹۲	۱۲۷۱۹	۹۴/۳	۷۷۳	۵/۷

مأخذ: مرکز آمار ایران، سازمان برنامه و بودجه استان مرکزی.

جدول ۱۶-۲- توزیع جمعیت ۱۰ ساله و بیشتر بر حسب وضع فعالیت اقتصادی به تفکیک نقاط شهری و روستایی ۱۳۶۵، ۱۳۷۰، ۱۳۷۵

سال	جمعیت ۱۰ ساله و بیشتر (نفر)	فعال		غیرفعال		اظهاری نشده	
		تعداد	درصد	تعداد	درصد	تعداد	درصد
کل استان							
... ۱۳۶۵	۷۳۳۷۵۶	۲۷۰۱۰۱	۳۶/۸	۴۶۰۱۷۰	۶۲/۷	۳۴۸۵	۰/۵
... ۱۳۷۰	۸۴۰۵۵۶	۳۱۳۱۸۴	۳۷/۲	۵۱۹۲۳۰	۶۱/۸	۸۱۴۲	۱/۰
... ۱۳۷۵	۹۴۲۱۵۸	۳۳۸۳۵۵	۳۵/۹	۵۹۴۲۸۳	۶۳/۱	۹۴۲۰	۱/۰
شهری							
... ۱۳۶۵	۳۲۱۹۶۷	۱۲۲۳۳۷	۳۸/۰۰	۱۹۸۲۵۰	۶۱/۶	۱۳۸۰	۰/۴
... ۱۳۷۰	۴۱۴۵۵۱	۱۵۲۸۲۳	۳۶/۹	۲۵۷۴۵۶	۶۲/۱	۴۲۷۲	۱/۰
... ۱۳۷۵	۵۳۸۱۱۷	۱۸۲۷۹۸	۳۴	۳۴۹۹۰۸	۶۵	۵۴۱۱	۱/۰
روستایی							
... ۱۳۶۵	۴۱۱۵۵۵	۱۴۷۶۶۲	۳۵/۹	۲۶۱۷۹۱	۶۳/۶	۲۱۰۲	۰/۵
... ۱۳۷۰	۴۲۶۰۰۵	۱۶۰۳۶۱	۳۷/۶	۲۶۱۷۷۴	۶۱/۴	۳۸۷۰	۱
... ۱۳۷۵	۴۰۴۰۴۱	۱۵۵۵۵۷	۳۸/۵	۲۴۴۴۷۵	۶۰/۵	۴۰۰۹	۱

مأخذ: مرکز آمار ایران، سازمان برنامه و بودجه استان مرکزی.

اختلاف در سر جمع جمعیت شهری و روستایی در سال ۶۵ بعلت خانوارهای غیر ساکن است.

فصل دوم / جمعیت و نیروی انسانی / ۴۷

جدول ۱۷-۲. توزیع جمعیت فعال ۱۰ ساله و بیشتر استان بر حسب شاغل و بیکار جویای کار به تفکیک نقاط شهری و روستایی در

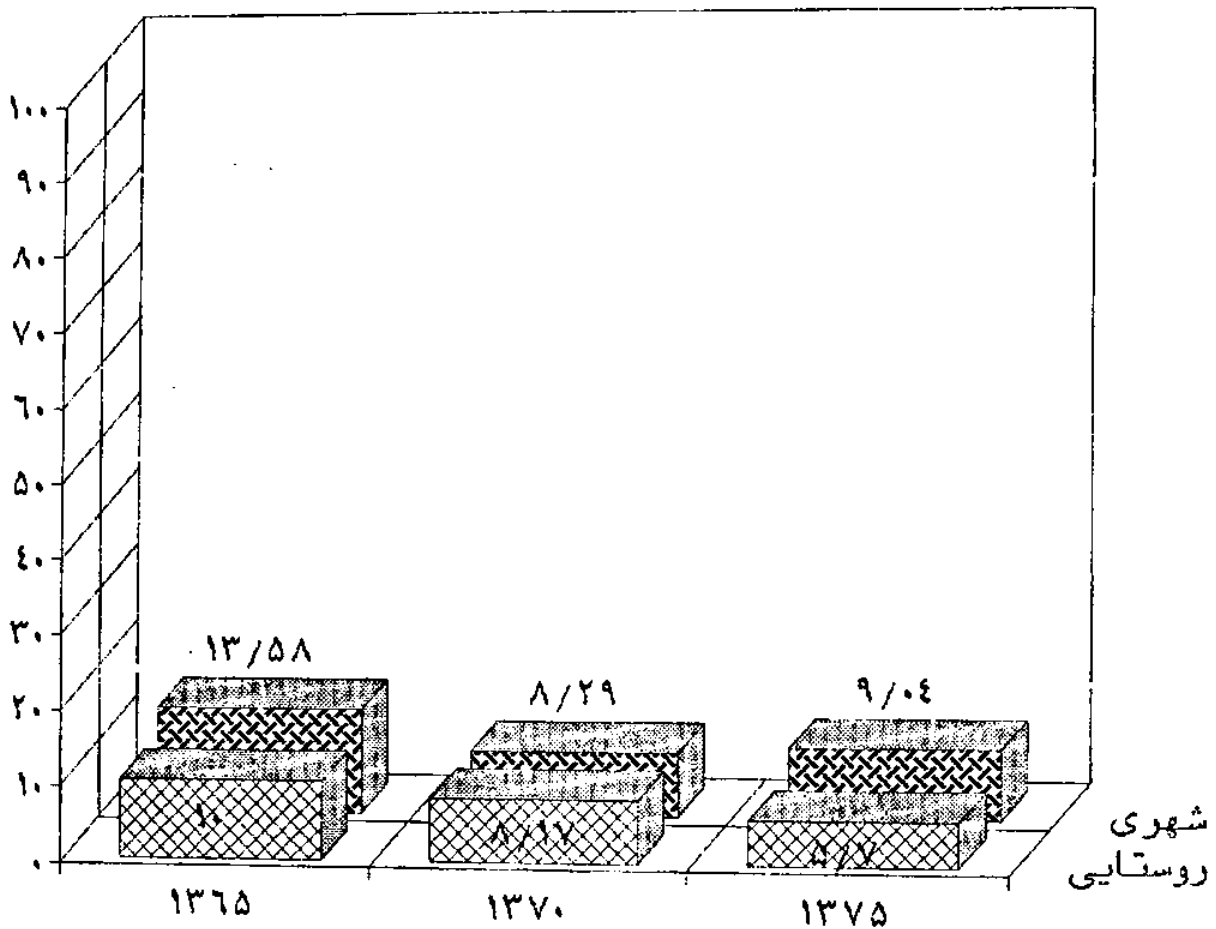
سرشماریهای ۱۳۶۵، ۱۳۷۰ و ۱۳۷۵

بیکار جویای کار		شاغل		جمعیت فعال (تعداد)	شهرستان
درصد	تعداد	درصد	تعداد		
کل استان					
۱۱/۶۲	۳۱۳۹۱	۸۸/۳۸	۳۳۸۷۱۰	۳۷۰۱۰۱	.....۱۳۶۵
۸/۲۳	۲۵۷۷۷	۹۱/۷۷	۳۸۷۴۰۷	۳۱۳۱۸۴	.....۱۳۷۰
۷/۵	۲۵۳۸۵	۹۲/۵۰	۳۱۲۹۷۰	۳۳۸۳۵۵	.....۱۳۷۵
شهری					
۱۳/۵۸	۱۶۶۱۵	۸۶/۴۲	۱۰۵۷۲۲	۱۲۲۳۳۷	.....۱۳۶۵
۸/۲۹	۱۲۶۷۷	۹۱/۷۱	۱۴۰۱۴۶	۱۵۲۸۲۳	.....۱۳۷۰
۹/۰۴	۱۶۵۲۶	۹۰/۹۶	۱۶۶۳۷۲	۱۸۲۷۹۸	.....۱۳۷۵
روستایی					
۱۰/۰۰	۱۴۷۶۸	۹۰/۰۰	۱۳۲۸۹۴	۱۴۷۶۶۲	.....۱۳۶۵
۸/۱۷	۱۳۱۰۰	۹۱/۸۳	۱۴۷۲۶۱	۱۶۰۳۶۱	.....۱۳۷۰
۵/۷۰	۸۸۵۹	۹۴/۳	۱۴۶۶۹۸	۱۵۵۵۵۷	.....۱۳۷۵

مأخذ: مرکز آمار ایران، سازمان برنامه و بودجه استان مرکزی.

اختلاف در سرجمع شهری و روستایی در سال ۶۵ به علت جمعیت غیر ساکن است.

۲-۲ درصد بیکاران جویای کار استان به تفکیک  
شهری و روستایی در سالهای ۱۳۶۵، ۱۳۷۰، و ۱۳۷۵



مبنا: جدول ۱۷-۲

شماره دوم / جمعیت و نیروی انسانی / ۴۴

جدول ۱۸-۲. توزیع جمعیت بیکارجویای کار بر حسب سطح سواد و جنس به تفکیک نقاط شهری و روستایی در سرشماری ۱۳۷۵ (درصد)

بی سواد	باسواد				جمع	شرح
	سایر و اظهار نشده	عالی	متوسطه	راهنمایی		
کل استان						
۱۱/۵	۳/۷	۴/۹	۲۷/۹	۲۷/۷	۲۴/۳	۲۵۳۸۵
۱۲/۹	۳/۹	۳/۸	۲۵/۳	۲۹/۸	۲۴/۳	۲۱۰۳۶
۵/۱	۳/۰	۱۰/۲	۴۰/۲	۱۷/۲	۲۴/۳	۴۳۴۹
شهری						
۹/۸	۳/۷	۶/۸	۳۳/۷	۲۶/۹	۱۹/۱	۱۶۵۲۶
۱۱/۳	۴/۱	۵/۱	۲۹/۵	۲۹/۳	۲۰/۷	۱۳۶۰۸
۳/۱	۱/۸	۱۴/۶	۵۳	۱۶/۱	۱۱/۴	۲۹۱۸
روستایی						
۱۴/۷	۳/۸	۱/۳	۱۷/۱	۲۹/۰	۳۴/۱	۸۸۵۹
۱۵/۷	۳/۵	۱/۳	۱۷/۷	۳۰/۸	۳۱/۰	۷۴۲۸
۹/۲	۵/۵	۱/۲	۱۳/۹	۱۹/۶	۵۰/۶	۱۴۳۱

مأخذ: مرکز آمار ایران، سازمان برنامه و بودجه استان مرکزی.

جدول ۱۹-۲. روند شمار شاغلان در بخشهای اقتصادی به تفکیک شهری و روستایی در سرشماریهای ۶۵ و ۷۵

۱۳۷۵			۱۳۶۵			شرح
روستایی	شهری	جمع	روستایی	شهری	جمع	
۱۴۶۶۹۸	۱۶۶۲۷۲	۳۱۲۹۷۰	۱۳۲۹۸۸	۱۰۵۷۲۲	۲۳۸۷۱۰	جمع
۷۳۲۱۲	۹۵۸۰	۸۳۷۹۲	۷۹۰۲۳	۵۸۴۵	۸۴۸۶۸	کشاورزی
۶۷۷	۱۳۳۹	۲۰۱۶	۳۸۸	۳۱۶	۷۰۴	معدن
۳۱۰۸۹	۴۶۴۰۸	۷۷۴۹۷	۱۱۲۲۵	۳۳۶۱۷	۳۴۸۴۲	صنعت
۴۴۲	۲۱۶۴	۲۶۰۶	۲۶۵	۷۰۱	۹۶۶	آب و برق و گاز
۱۵۵۰۷	۱۹۹۹۱	۳۵۴۹۸	۱۵۱۸۷	۱۴۰۰۸	۲۹۱۹۵	ساختمان
۲۳۲۷۰	۸۴۰۱۱	۱۰۷۶۸۱	۲۴۲۴۹	۵۶۹۹۶	۸۱۲۴۵	خدمات
۲۱۰۱	۲۷۷۹	۴۸۸۰	۲۶۵۱	۴۲۳۹	۶۸۹۰	نمایندگهای نامشخص و اظهار نشده

مأخذ: مرکز آمار ایران، سازمان برنامه و بودجه استان مرکزی.

جدول ۲۰-۲. وقایع چهارگانه حیاتی ثبت شده استان به تفکیک شهرستان: ۱۳۷۷

شهرستان	ولادت	وفات	ازدواج	طلاق
کل استان.....	۲۰۰۳۴	۵۶۶۱	۱۱۶۹۸	۸۴۳
آشتیان.....	۲۲۳	۸۷	۴۰	۰
اراک.....	۱۰۲۳۷	۲۱۹۷	۵۸۷۷	۵۲۸
خمین.....	۱۶۴۹	۴۷۷	۱۲۸۲	۳۰
تفرش.....	۶۲۹	۲۲۹	۴۴۹	۲۳
دلیجان.....	۵۶۳	۱۲۹	۴۲۹	۸۳
ساوه.....	۴۱۰۹	۸۰۹	۲۲۲۸	۱۷۲
سرپند.....	۱۹۵۸	۱۵۳۴	۱۰۲۸	۷
محلات.....	۶۶۶	۱۹۹	۴۰۱	۰

مأخذ: اداره کل ثبت احوال استان مرکزی.

\* مطابق اقرارنامه زوجیت.

جدول ۲۱-۲. آمار وقایع حیاتی چهارگانه ثبت شده ۷۷-۱۳۷۱

سال	ولادت	فوت	ازدواج	طلاق
.....۱۳۷۱	۲۷۸۶۲	۳۰۱۵	۹۸۷۶	۵۴۲
.....۱۳۷۲	۲۶۴۵۸	۳۲۲۵	۱۰۲۵۶	۳۳۲
.....۱۳۷۳	۲۶۳۳۲	۶۰۸۵۰*	۹۷۴۸	۳۱۸
.....۱۳۷۴	۲۲۰۲۹	۲۱۲۶۶۵*	۱۰۴۱۸	۶۷۹
.....۱۳۷۵	۲۰۸۶۹	۸۸۳۵*	۱۰۸۲۲	۴۲۷
.....۱۳۷۶	۲۰۵۲۰	۲۲۰۲۵*	۱۱۳۱۳	۱۰۲۵
.....۱۳۷۷	۲۰۰۳۴	۵۶۶۱	۱۱۶۹۸	۸۴۳

مأخذ: اداره کل ثبت احوال استان مرکزی.

\* درصدی از فوت شدگان سالهای فوق مربوط به فوتهای معوقه می باشد. (طرح ضربتی فوتهای معوقه)

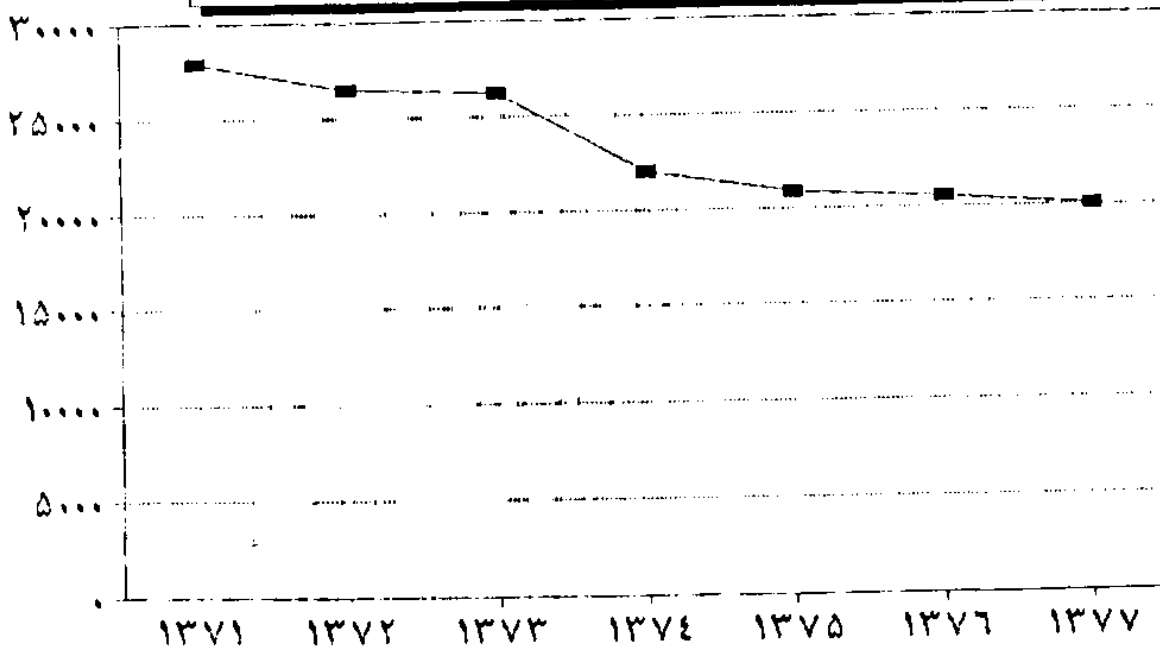
فصل دوم / جمعیت و نیروی انسانی / ۴۷

جدول ۲-۲۲. متولدین ثبت شده بر حسب جنس و به تفکیک شهرستان: ۱۳۷۷

شهرستان	شهری و روستائی			شهری			روستائی
	پسر و دختر	پسر	دختر	پسر	دختر	پسر	
کل استان	۲۰۰۳۴	۱۰۱۸۱	۹۸۵۳	۶۴۰۱	۶۲۵۵	۳۷۸۰	۳۵۹۸
اراک...	۱۰۳۳۷	۵۲۲۶	۵۰۱۱	۳۶۵۰	۳۵۶۵	۱۵۷۶	۱۴۴۶
اشنایان..	۲۲۳	۱۰۳	۱۲۰	۳۹	۵۱	۶۴	۶۹
تفرش..	۶۲۹	۳۱۷	۳۱۲	۹۴	۸۹	۲۲۳	۲۲۳
خمین...	۱۶۴۹	۸۵۹	۷۹۰	۵۰۰	۴۶۵	۳۵۹	۳۲۵
دلیجان..	۵۶۳	۳۹۷	۲۶۶	۲۰۵	۱۹۸	۹۲	۶۸
ساوه...	۴۱۰۹	۲۰۶۰	۲۰۴۹	۱۵۱۰	۱۴۷۷	۵۵۰	۵۷۲
سربند...	۱۹۵۸	۱۰۰۴	۹۵۴	۱۷۴	۱۵۶	۸۳۰	۷۹۸
محلات..	۶۶۶	۳۱۵	۳۵۱	۲۳۹	۲۵۴	۸۶	۹۷

مأخذ: اداره کل ثبت احوال استان مرکزی.

۲-۳ متولدین ثبت شده طی سال های ۱۳۷۱-۱۳۷۷



مبنا: جدول ۲-۲۱

آمارنامه استان مرکزی / ۴۷

جدول ۲۳-۲ فوت شدگان ثبت شده بر حسب جنس و به تفکیک شهرستان: ۱۳۷۷

شهرستان	شهری و روستائی		شهری		روستائی	
	جمع	مرد	زن	مرد	زن	مرد
کل استان	۵۶۶۱	۳۱۴۹	۲۵۱۲	۱۶۱۲	۱۳۰۰	۱۵۳۷
اراک....	۲۱۹۷	۱۱۷۲	۱۰۲۵	۸۷۶	۸۳۵	۲۹۶
آشتیان..	۸۷	۵۱	۳۶	۱۴	۱۳	۲۷
تفرش..	۲۲۹	۱۵۰	۷۹	۳۴	۳۱	۱۱۶
خمین...	۴۷۷	۳۳۲	۱۴۵	۱۱۹	۶۹	۲۱۳
دلیجان..	۱۲۹	۹۵	۳۴	۴۰	۱۶	۵۵
ساوه....	۸۰۹	۵۰۴	۳۰۵	۴۱۶	۲۵۱	۸۸
سربند...	۱۵۳۴	۷۳۰	۸۰۴	۳۱	۱۹	۶۹۹
محلات..	۱۹۹	۱۱۵	۸۴	۸۲	۶۶	۲۳

مأخذ: اداره کل ثبت احوال استان مرکزی

جدول ۲۴-۲ وقایع ازدواج و طلاق ثبت شده به تفکیک شهرستان (۱): ۱۳۷۷

شهرستان	شهری و روستائی		شهری		روستائی	
	ازدواج	طلاق	ازدواج	طلاق	ازدواج	طلاق
کل استان.....	۱۱۴۸۳	۹۰۳	۹۱۶۸	۸۲۶	۲۳۱۵	۷۷
اراک.....	۵۹۱۶	۶۱۸	۵۳۲۸	۵۵۸	۵۸۸	۶۰
آشتیان(۲).....	۰	۰	۰	۰	۰	۰
تفرش.....	۴۵۰	۲۳	۳۶۳	۱۷	۸۷	۶
خمین.....	۱۲۵۹	۲۹	۷۶۱	۱۸	۴۹۸	۱۱
دلیجان.....	۳۹۰	۷۰	۲۸۵	۷۰	۱۰۵	-
ساوه و زرنند.....	۲۱۶۸	۱۵۸	۱۸۷۹	۱۵۸	۲۸۹	-
سربند.....	۹۷۵	۵	۳۱۰	۵	۶۶۵	-
محلات*.....	۳۲۵	۰	۲۴۲	۰	۸۳	۰

مأخذ: اداره کل ثبت اسناد و املاک استان مرکزی

(۱) تفاوت ارقام با ارقام اعلام شده از طرف اداره ثبت احوال ناشی از اعلام نکردن دقیق آمار از طرف پاره‌ای دفاتر ازدواج و طلاق به اداره

ثبت اسناد است.

(۲) فاقد دفتر ازدواج و طلاق می‌باشد.



فصل دوم / جمعیت و نیروی انسانی / ۴۸

جدول ۲۵-۲. تعداد جویندگان کار مراجعه کننده به ادارات کار و امور اجتماعی به تفکیک جنس و شهرستان: ۱۳۷۷

فرصتهای شغلی	جویندگان کار			شهرستان
	زن	مرد	مرد و زن	
۱۰۸۹	۱۹۸۳	۷۴۵۸	۹۴۴۱	کل استان.....
۱۵۵	۱۰۶۵	۳۸۸۴	۴۹۴۹	اراک.....
-	۷۱	۱۲۱	۱۹۲	آشتیان.....
-	-	-	-	تفرش.....
۳	۱۷۶	۴۰۶	۵۸۲	خمین.....
۱۴	۷۷	۱۵۸	۲۳۵	دلیجان.....
۸۳۱	۴۴۲	۱۸۴۶	۲۲۸۸	ساوه.....
۴۸	۱۰۹	۸۳۳	۹۴۲	سربند.....
۳۸	۴۳	۲۱۰	۲۵۳	محلات.....

جدول ۲۵-۲. آمار جویندگان کار با مراجعه به ادارات (دنیانه)

خود اشتغالی (تعداد)	بکار گمارده شده						شهرستان
	بخش			تعداد			
	تعاونی	خصوصی	دولتی	زن	مرد	مرد و زن	
۸۱۳	۳۸	۸۷	۹۷۱	۱۶۹	۹۳۷	۱۰۹۶	کل استان
۴۵۲	۱۵	۳۸	۱۰۸	۱۳	۱۴۹	۱۶۲	اراک
-	-	-	-	-	-	-	آشتیان
۱۰	-	-	-	-	-	-	تفرش
۴۰	-	۱	۲	۱	۲	۳	خمین
۷۲	-	۳	۱۱	۱	۱۳	۱۴	دلیجان
۱۳۸	۱۱	۳۳	۷۹۷	۱۵۳	۶۷۸	۸۳۱	ساوه
۳۶	۳	۸	۳۷	۵	۴۸	۴۸	سربند
۶۵	۹	۱۳	۱۶	۱	۳۷	۳۸	محلات

مأخذ: اداره کل کار و امور اجتماعی استان مرکزی

آمارنامه استان مرکزی ۴۹

جدول ۲۶-۲. خصوصیات بکارگمارده شدگان شغل ثبت شده در ادارات خدمات اشتغال به تفکیک شهرستان: ۱۳۷۷

شهرستان	وضعیت سواد							جمع
	لیسانس	فوق دیپلم	دیپلم	متوسطه	راهنمایی	ابتدایی	خواندنی و نوشتن	
کل استان	۹۱	۱۰۲	۲۲۷	۱۵۳	۲۲۷	۲۲۷	۴۶	۱۰۹۶
اراک	۴	۳	۴۶	۴	۵۲	۳۹	۶	۱۶۲
آشتیان	-	-	-	-	-	-	-	-
تفرش	-	-	-	-	-	-	-	-
خمین	۲	-	۱	-	-	-	-	۳
دلیجان	۲	-	۴	-	۶	۲	-	۱۴
ساوه	۸۳	۹۸	۱۴۶	۱۳۷	۱۴۵	۱۷۵	۳۴	۸۳۱
سربند	-	۱	۲۳	۱۲	۱۱	-	-	۴۸
محلات	-	-	۷	-	۱۳	۱۱	۶	۳۸

جدول ۲۶-۲. خصوصیات بکارگمارده شدگان شغل ثبت شده در ادارات خدمات اشتغال به تفکیک شهرستان: ۱۳۷۷ (دنباله)

شهرستان	وضع مهارت بکارگمارده شدگان				جمع
	مدیرک مراکز آموزش وابسته به دولت	مدیرک آموزشگاههای آزاد	مراکز آموزش فنی	بدون مدیرک	
کل استان.....	۱۱۶	۳۷۴	۲۹۹	۳۰۷	۱۰۹۶
اراک.....	۱۴	۴۳	۵۹	۴۶	۱۶۲
آشتیان.....	-	-	-	-	-
تفرش.....	-	-	-	-	-
خمین.....	-	۱	۱	۱	۳
دلیجان.....	۲	۴	-	۸	۱۴
ساوه.....	۹۱	۲۹۱	۲۲۷	۲۲۲	۸۳۱
سربند.....	۷	۱۷	۱۲	۱۲	۴۸
محلات.....	۲	۱۸	-	۱۸	۳۸

شماری دوم / جمعیت و نیروی انسانی / ۵۰

جدول ۲۶-۲. خصوصیات بکار گمارده شدگان ثبت شده در ادارات خدمات اشتغال به تفکیک شهرستان: ۱۳۷۷ (دنیاله)

شهرستان	گروه سنی					
	جمع	۲۴-۱۵ ساله	۳۴-۲۵ ساله	۴۴-۳۵ ساله	۵۴-۴۵ ساله	۵۵ سال به بالا
کل استان.....	۱۰۹۶	۷۶	۸۲۷	۱۲۷	۳۷	۲۹
آشتیان.....	-	-	-	-	-	-
اراک.....	۱۶۲	۲۲	۱۱۶	۱۷	۲	۵
تفرش.....	-	-	-	-	-	-
خمین.....	۳	۱	۲	-	-	-
دلیجان.....	۱۴	۳	۱۰	۱	-	-
ساوه.....	۸۳۱	۳۱	۶۵۱	۹۵	۳۱	۲۳
سربند.....	۴۸	۱۱	۲۷	۸	۲	-
محلات.....	۳۸	۸	۲۱	۶	۲	۱

جدول ۲۶-۲. خصوصیات بکار گمارده شدگان ثبت شده در ادارات خدمات اشتغال به تفکیک شهرستان: ۱۳۷۷ (دنیاله)

شهرستان	بخش			
	جمع	صنعت	کشاورزی	خدمات
کل استان.....	۱۰۹۶	۸۲۴	-	۲۷۲
آشتیان.....	-	-	-	-
اراک.....	۱۶۲	۱۳۵	-	۲۷
تفرش.....	-	-	-	-
خمین.....	۳	۱	-	۲
دلیجان.....	۱۴	۳	-	۱۱
ساوه.....	۸۳۱	۶۲۶	-	۲۰۵
سربند.....	۴۸	۳۲	-	۱۶
محلات.....	۳۸	۲۷	-	۱۱

مأخذ: اداره کل کار و امور اجتماعی استان مرکزی

آمارنامه استان مرکزی / ۵۱

جدول ۲۷-۲ فرصتهای شغلی ایجاد شده به تفکیک نوع فعالیت در استان: ۱۳۷۷

فرصتهای شغلی				شهرستان
صنعت	کشاورزی	خدمات	جمع	
۸۲۴	-	۲۷۲	۱۰۹۶	کل استان.....
-	-	-	-	آشتیان.....
۱۳۵	-	۲۷	۱۶۲	اراک.....
۱	-	۲	۳	خمین.....
-	-	-	-	تفرش.....
۳	-	۱۱	۱۴	دلیجان.....
۶۲۶	-	۲۰۵	۸۳۱	ساوه.....
۳۲	-	۱۶	۴۸	سرپند.....
۲۷	-	۱۱	۳۸	محلات.....

(دنباله)

جدول ۲۷-۲ فرصتهای شغلی ایجاد شده به تفکیک ...

فرصتهای شغلی				شهرستان
بخش تعاونی	بخش خصوصی	بخش دولتی	جمع	
۳۸	۸۷	۹۷۱	۱۰۹۶	کل استان.....
-	-	-	-	آشتیان.....
۱۵	۳۹	۱۰۸	۱۶۲	اراک.....
-	۱	۲	۳	خمین.....
-	-	-	-	تفرش.....
-	۳	۱۱	۱۴	دلیجان.....
۱۱	۳۳	۷۹۷	۸۳۱	ساوه.....
۳	۸	۳۷	۴۸	سرپند.....
۹	۱۳	۱۶	۳۸	محلات.....

مأخذ: اداره کل کار و امور اجتماعی استان مرکزی.

1900  
1901  
1902  
1903  
1904  
1905  
1906  
1907  
1908  
1909  
1910  
1911  
1912  
1913  
1914  
1915  
1916  
1917  
1918  
1919  
1920  
1921  
1922  
1923  
1924  
1925  
1926  
1927  
1928  
1929  
1930  
1931  
1932  
1933  
1934  
1935  
1936  
1937  
1938  
1939  
1940  
1941  
1942  
1943  
1944  
1945  
1946  
1947  
1948  
1949  
1950  
1951  
1952  
1953  
1954  
1955  
1956  
1957  
1958  
1959  
1960  
1961  
1962  
1963  
1964  
1965  
1966  
1967  
1968  
1969  
1970  
1971  
1972  
1973  
1974  
1975  
1976  
1977  
1978  
1979  
1980  
1981  
1982  
1983  
1984  
1985  
1986  
1987  
1988  
1989  
1990  
1991  
1992  
1993  
1994  
1995  
1996  
1997  
1998  
1999  
2000

1900  
1901  
1902  
1903  
1904  
1905  
1906  
1907  
1908  
1909  
1910  
1911  
1912  
1913  
1914  
1915  
1916  
1917  
1918  
1919  
1920  
1921  
1922  
1923  
1924  
1925  
1926  
1927  
1928  
1929  
1930  
1931  
1932  
1933  
1934  
1935  
1936  
1937  
1938  
1939  
1940  
1941  
1942  
1943  
1944  
1945  
1946  
1947  
1948  
1949  
1950  
1951  
1952  
1953  
1954  
1955  
1956  
1957  
1958  
1959  
1960  
1961  
1962  
1963  
1964  
1965  
1966  
1967  
1968  
1969  
1970  
1971  
1972  
1973  
1974  
1975  
1976  
1977  
1978  
1979  
1980  
1981  
1982  
1983  
1984  
1985  
1986  
1987  
1988  
1989  
1990  
1991  
1992  
1993  
1994  
1995  
1996  
1997  
1998  
1999  
2000

27

فصل سوم : ا

✓ آموزش و پرورش

## تعاریف و مفاهیم

### آموزشیار

فردی که به تدریس افراد یک جامعه مسئول دارد و آنها را با احکام اسلام آشنا می‌سازد

### کارکنان آموزش و پرورش

کلیه افرادی که در دستگاه‌های مدیر، مدرس و معلم، معتمد و رئیس آموزش، معتمد، معتمدی، کارگاه و مراکز آموزشی، دفتردار، مربی بهداشت و معاون در واحدهای تابعه وزارت آموزش و پرورش انجام وظیفه می‌نمایند

### مدارس استثنایی

خاص آن دسته از دانش آموزانی است که به نحوی با سایرین متفاوتند. این مدارس شامل مدارس ویژه معلولین، نابینایان، مانده‌گان ذهنی، ناپیایان، کر و لالها و ناسازگارها می‌باشد.

### دوره مقدماتی نهضت سوادآموزی

مدت این دوره ۴ ماه است و بزرگسالانی که این دوره را با موفقیت به پایان برسانند گواهینامه دریافت می‌کنند که ارزش تحصیلی آن معادل دوم دبستان است.

### دوره تکمیلی نهضت سوادآموزی

بزرگسالانی که این دوره شش ماهه را با موفقیت به پایان برسانند گواهینامه‌ای دریافت می‌کنند که ارزش تحصیلی آن معادل چهارم دبستان است.

### سوادآموز

فراگیر نهضت سوادآموزی را سوادآموز گویند

جدول ۱-۳- جمعیت ۶ ساله و بیشتر استان مرکزی بر حسب وضع سواد و به تفکیک شهرستان: ۱۳۷۵

شهرستان	مرد وزن			نه اکن در نقاط شهری			ساکن در نقاط روستایی		
	جمع	با سواد	بیسواد	جمع	با سواد	بیسواد	جمع	با سواد	بیسواد
کل استان...	۱۰۷۸۲۹۰	۸۵۵۲۰۲	۲۲۳۰۸۸	۶۱۶۵۳۲	۵۳۳۳۱۹	۸۴۲۱۳	۴۶۱۷۵۸	۲۲۲۸۸۲	۱۳۸۸۷۵
اراک.....	۵۲۱۶۶۸	۴۲۷۵۵۴	۹۴۱۱۴	۳۴۷۶۵۹	۳۰۴۳۷۹	۴۳۲۸۰	۱۷۴۰۰۹	۱۳۳۱۷۵	۵۰۸۲۴
آشتیان.....	۱۹۱۷۱	۱۴۳۸۴	۴۷۸۷	۷۶۰۱	۶۷۰۹	۸۹۲	۱۱۵۷۰	۷۶۷۵	۳۸۹۵
تفرش.....	۴۶۷۰۷	۳۳۰۵۲	۱۳۶۵۵	۱۳۳۷۱	۱۱۴۶۷	۱۹۰۴	۲۳۳۳۶	۲۱۵۸۵	۱۱۷۵۱
خمین.....	۱۰۶۲۶۳	۸۳۷۲۴	۲۲۵۳۹	۵۰۱۹۸	۴۳۳۴۶	۶۸۵۲	۵۶۰۶۵	۴۰۳۷۸	۱۵۶۸۷
دلیجان.....	۳۶۳۰۳	۲۸۵۴۰	۷۷۶۳	۲۴۸۲۹	۲۰۹۸۵	۳۸۴۴	۱۱۴۷۴	۷۵۵۵	۳۹۱۹
ساوه.....	۱۹۵۰۲۵	۱۵۱۹۳۹	۴۳۰۸۶	۱۱۷۸۷۰	۹۹۵۷۰	۱۸۳۰۰	۷۷۱۵۵	۵۳۳۶۹	۲۴۷۸۶
سربند.....	۱۱۳۱۳۵	۸۳۳۰۴	۲۹۸۳۱	۲۳۷۰۰	۱۹۱۸۷	۴۵۱۳	۸۹۴۳۵	۶۴۱۱۷	۲۵۳۱۸
محلات.....	۴۰۰۱۸	۳۲۷۰۵	۷۳۱۳	۳۱۳۰۴	۲۶۶۷۶	۴۶۲۸	۸۷۱۴	۶۰۲۹	۲۶۸۵

مأخذ: مرکز آمار ایران، سازمان برنامه و بودجه استان مرکزی.



## تعاریف و مفاهیم

### آموزشیار

فردی که به تدریس افراد یک جامعه اشتغال دارد و آنها را با احکام اسلام آشنا می‌سازد.

### کارکنان آموزش و پرورش

کلیه افرادی که درسمتهای مدیر، مدیر و معلم، معلم ورزش و مربی پرورشی، معلم، متصدی کارگاه و آزمایشگاه، مشاور اداری، دفتردار، مربی بهداشت و معاون در واحدهای تابعه وزارت آموزش و پرورش انجام وظیفه می‌نمایند.

### مدارس استثنایی

خاص آن دسته از دانش آموزانی است که به نحوی با سایرین متفاوتند. این مدارس شامل مدارس ویژه، محصلین تیزهوش، عقب ماندگان ذهنی، نابینایان، کر و لاله‌ها و ناسازگارها می‌باشد.

### دوره مقدماتی نهضت سوادآموزی

مدت این دوره ۴ ماه است و بزرگسالانی که این دوره را با موفقیت به پایان برسانند گواهینامه دریافت می‌کنند که ارزش تحصیلی آن معادل دوم دبستان است.

### دوره تکمیلی نهضت سوادآموزی

بزرگسالانی که این دوره شش ماهه را با موفقیت به پایان برسانند گواهینامه‌ای دریافت می‌کنند که ارزش تحصیلی آن معادل چهارم دبستان است.

### سوادآموز

فراگیر نهضت سوادآموزی را سوادآموز گویند.

آمارنامه استان مرکزی / ۵۳

جدول ۱-۳- جمعیت ۶ ساله و بیشتر استان مرکزی بر حسب وضع سواد و به تفکیک شهرستان: ۱۳۷۵

شهرستان	مرد وزن			نه اکن در نقاط شهری			ساکن در نقاط روستانی		
	جمع	با سواد	بیسواد	جمع	با سواد	بیسواد	جمع	با سواد	بیسواد
کل استان ...	۱۰۷۸۲۹۰	۸۵۵۲۰۲	۲۲۳۰۸۸	۶۱۶۵۳۲	۵۳۳۳۱۹	۸۴۲۱۳	۴۶۱۷۵۸	۲۲۲۸۸۳	۱۳۸۸۷۵
اراک.....	۵۲۱۶۶۸	۴۲۷۵۵۴	۹۴۱۱۴	۳۴۷۶۵۹	۳۰۴۳۷۹	۴۳۲۸۰	۱۷۴۰۰۹	۱۳۳۱۷۵	۵۰۸۲۴
آشتیان.....	۱۹۱۷۱	۱۴۳۸۴	۴۷۸۷	۷۶۰۱	۶۷۰۹	۸۹۲	۱۱۵۷۰	۷۶۷۵	۳۸۹۵
تفرش.....	۲۶۷۰۷	۳۳۰۵۲	۱۳۶۵۵	۱۳۳۷۱	۱۱۴۶۷	۱۹۰۴	۲۳۳۳۶	۲۱۵۸۵	۱۱۷۵۱
خمین.....	۱۰۶۲۶۳	۸۳۷۲۴	۲۲۵۳۹	۵۰۱۹۸	۴۳۳۴۶	۶۸۵۲	۵۶۰۶۵	۴۰۳۷۸	۱۵۶۸۷
دلیجان.....	۳۶۳۰۳	۲۸۵۴۰	۷۷۶۳	۲۴۸۲۹	۲۰۹۸۵	۳۸۴۴	۱۱۴۷۴	۷۵۵۵	۳۹۱۹
ساوه.....	۱۹۵۰۲۵	۱۵۱۹۳۹	۴۳۰۸۶	۱۱۷۸۷۰	۹۹۵۷۰	۱۸۳۰۰	۷۷۱۵۵	۵۳۳۶۹	۲۴۷۸۶
سربند.....	۱۱۳۱۳۵	۸۳۳۰۴	۲۹۸۳۱	۳۳۷۰۰	۱۹۱۸۷	۴۵۱۳	۸۹۴۳۵	۶۴۱۱۷	۲۵۳۱۸
محلات.....	۴۰۰۱۸	۳۲۷۰۵	۷۳۱۳	۳۱۳۰۴	۲۶۶۷۶	۴۶۲۸	۸۷۱۴	۶۰۲۹	۲۶۸۵

مأخذ: مرکز آمار ایران، سازمان برنامه و بودجه استان مرکزی.

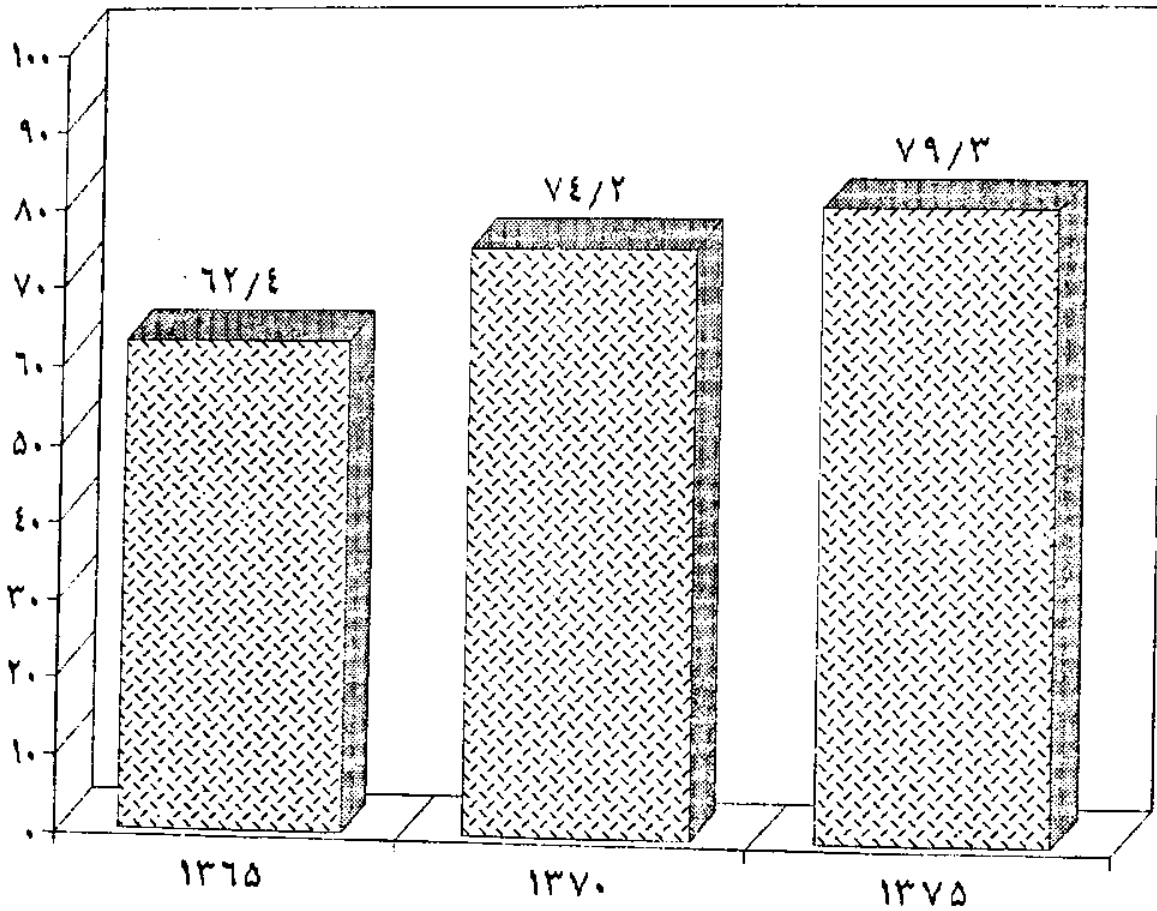
فصل سوم / آموزش و پرورش / ۵۴

جدول ۲-۳- جمعیت ۶ ساله و بیشتر استان مرکزی بر حسب وضع سواد و محل سکونت به تفکیک گروههای سنی: ۱۳۷۵

گروههای سنی	استان			ساکن در نقاط شهری			ساکن در نقاط روستایی		
	جمع	با سواد	بیسواد	جمع	با سواد	بیسواد	جمع	با سواد	بیسواد
کل استان	۱۰۷۸۲۹۰	۸۵۵۲۰۲	۲۲۳۰۸۸	۶۱۶۵۳۲	۵۳۳۳۱۹	۸۳۲۱۳	۴۶۱۷۵۸	۳۳۲۸۸۳	۱۳۸۸۷۵
۶ ساله	۳۲۰۰۲	۲۷۸۶۹	۴۱۳۳	۱۸۵۱۶	۱۶۵۴۷	۱۹۶۹	۱۳۴۸۶	۱۱۳۲۲	۲۱۶۴
۷ ساله	۳۳۷۱۵	۳۲۹۵۴	۷۶۱	۱۹۴۴۹	۱۹۱۲۸	۳۲۱	۱۴۳۶۶	۱۳۸۲۶	۴۴۰
۸ ساله	۳۵۳۰۰	۳۳۷۰۲	۵۹۸	۲۰۴۳۷	۲۰۱۸۲	۲۵۵	۱۴۸۶۳	۱۴۵۲۰	۳۴۳
۹ ساله	۳۵۱۰۶	۳۴۵۲۳	۵۸۳	۲۰۰۰۴	۱۹۷۸۸	۲۰۶	۱۵۱۰۲	۱۴۷۳۵	۳۶۷
۱۰ ساله	۳۸۰۹۵	۳۷۵۳۱	۵۶۴	۲۱۹۱۳	۲۱۷۱۳	۲۰۰	۱۶۱۸۲	۱۵۸۱۸	۳۶۴
۱۱-۱۴ ساله	۱۴۵۵۳۴	۱۴۳۳۸۶	۲۱۴۸	۸۳۸۹۵	۸۳۱۹۰	۷۰۵	۶۱۶۳۹	۶۰۱۹۶	۱۴۴۳
۱۵-۱۹ ساله	۱۴۵۵۵۶	۱۴۱۸۱۹	۳۷۳۷	۷۹۷۳۱	۷۸۷۱۱	۱۰۲۰	۶۵۸۲۵	۶۳۱۰۸	۲۷۱۷
۲۰-۲۴ ساله	۱۰۷۵۶۵	۱۰۱۷۰۹	۵۸۵۶	۵۹۱۰۱	۵۷۴۳۱	۱۶۷۰	۴۸۶۶۴	۴۴۲۷۸	۴۱۸۶
۲۵-۲۹ ساله	۹۴۶۱۰	۸۴۵۸۰	۱۰۰۳۰	۶۰۰۱۲	۵۶۵۲۳	۳۴۸۹	۳۴۵۹۸	۳۸۰۵۷	۶۵۴۱
۳۰-۳۴ ساله	۸۲۲۵۷	۶۷۶۳۲	۱۴۶۲۵	۵۵۲۴۱	۴۹۵۵۵	۵۶۸۶	۲۷۰۱۶	۱۸۰۷۷	۸۹۳۹
۳۵-۳۹ ساله	۶۹۳۲۰	۵۱۸۴۲	۱۷۲۷۸	۴۶۹۹۷	۳۹۹۸۰	۷۰۱۷	۲۳۳۲۳	۱۱۸۶۲	۱۰۴۶۱
۴۰-۴۴ ساله	۵۳۷۱۴	۳۴۱۲۹	۱۹۵۸۵	۳۴۱۹۶	۲۶۴۳۷	۷۷۵۹	۱۹۵۱۸	۷۶۹۲	۱۱۸۲۶
۴۵-۴۹ ساله	۳۷۸۶۳	۱۹۶۱۶	۱۸۲۴۷	۲۲۱۴۴	۱۵۰۴۳	۷۱۰۱	۱۵۷۱۹	۴۵۷۳	۱۱۱۴۶
۵۰-۵۴ ساله	۳۳۰۶۹	۱۳۱۰۶	۱۹۹۶۳	۱۶۸۶۰	۹۴۰۴	۷۴۵۶	۱۶۲۰۹	۳۷۰۲	۱۳۵۰۷
۵۵-۵۹ ساله	۳۲۱۲۶	۹۹۷۱	۲۲۱۵۵	۱۵۱۰۴	۶۷۸۲	۸۳۲۲	۱۷۰۲۲	۳۱۸۹	۱۳۸۳۳
۶۰-۶۴ ساله	۲۳۶۲۱	۷۷۳۴	۲۵۸۸۷	۱۴۴۴۸	۴۸۳۱	۹۶۱۷	۱۹۱۷۳	۲۹۰۲	۱۶۲۷۰
۶۵ ساله و بیشتر	۶۸۶۴۲	۱۱۹۶۰	۵۶۶۸۲	۲۸۳۹۷	۷۰۱۷	۲۱۳۸۰	۴۰۲۴۵	۴۹۴۳	۳۵۳۰۲
نامشخص	۱۹۵	۱۳۹	۵۶	۸۷	۵۷	۳۰	۱۰۸	۸۲	۲۶

مأخذ: مرکز آمار ایران، سازمان برنامه و بودجه استان مرکزی.

۱-۳ درصدیاسوادان کل استان درسالهای  
۱۳۶۵، ۱۳۷۰، ۱۳۷۵



منبع: جدول ۳-۳

فصل سوم / آموزش و پرورش / ۵۷

جدول ۳-۳- درصد باسوادان و بی‌سوادان در جمعیت ۶ ساله و بیشتر بر حسب جنس در نقاط شهری و روستایی استان در سالهای

۱۳۶۵، ۱۳۷۰ و ۱۳۷۵

سال	جمعیت ۶ ساله و بیشتر (تعداد)		باسواد (درصد)		بی‌سواد (درصد)	
	مردوزن	مرد	زن	مرد	زن	مردوزن

کل استان

۱۳۶۵	۸۶۰۱۶۰	۴۲۷۴۲۴	۴۲۷۴۲۶	۶۲/۴	۷۲/۲	۵۱/۲	۳۷/۲	۲۶/۵	۴۸/۲
۱۳۷۰	۹۸۵۱۲۵	۵۰۹۰۵۴	۴۷۶۰۷۱	۷۴/۲	۸۱/۶	۶۶/۳	۲۵/۱	۱۷/۷	۳۲/۹
۱۳۷۵	۱۰۷۸۲۹۰	۵۳۸۸۶۹	۵۳۹۴۲۱	۷۹/۳	۸۴/۷	۷۳/۹	۲۰/۷	۱۵/۳	۲۶/۱

شهری

۱۳۶۵	۲۷۴۲۶۰	۱۹۱۷۰۷	۱۸۲۵۵۳	۷۳/۵	۸۲/۲	۶۴/۴	۲۶/۱	۱۷/۵	۳۵/۱
۱۳۷۰	۲۸۸۸۰۳	۲۵۴۵۳۵	۲۳۴۲۶۸	۸۲	۸۷/۸	۷۵/۷	۱۷/۱	۱۱/۴	۲۳/۳
۱۳۷۵	۶۱۶۵۳۲	۳۱۳۳۴۱	۳۰۳۱۹۱	۸۶/۳	۹۰/۵	۸۲/۱	۱۳/۷	۹/۵	۱۷/۹

روستایی

۱۳۶۵	۴۸۵۹۰۰	۲۴۵۷۱۷	۲۴۰۱۸۳	۵۳/۸	۶۶/۲	۴۱/۲	۴۵/۷	۳۳/۵	۵۸/۳
۱۳۷۰	۴۹۶۳۲۲	۲۵۴۵۱۹	۲۴۱۸۰۳	۶۶/۶	۷۵/۴	۵۷/۲	۳۲/۹	۲۴/۱	۴۲/۳
۱۳۷۵	۴۶۱۷۵۸	۲۲۵۵۲۸	۲۳۶۲۳۰	۶۹/۹	۷۶/۸	۶۳/۴	۳۰/۱	۲۳/۳	۴۶/۶

مأخذ: مرکز آمار ایران، سازمان برنامه و بودجه استان مرکزی.

آمارنامه استان مرکزی / ۵۷

جدول ۳-۴- جمعیت در حال تحصیل ۶ ساله و بیشتر استان بر حسب دوره تحصیلی به تفکیک شهرستان: ۱۳۷۵

شهرستان	مرد وزن جمع	سوادآموزی	ابتدایی	راهنمایی	متوسطه	عالی	حوزه های علمی و علوم دینی	محصّلین خارج از کشور	نامشخص و اظهار نشده
کل استان	۳۸۸۹۹۷	۳۹۷۲	۱۸۷۲۰۹	۱۰۳۳۹۲	۷۲۷۶۴	۱۸۰۳۳	۶۰۸	۲۶	۲۹۹۲
اراک.....	۱۹۷۶۸۲	۲۰۹۷	۹۳۰۷۱	۵۱۷۱۰	۳۸۲۸۱	۱۰۷۲۴	۳۶۵	۱۸	۱۴۱۶
آستیان....	۶۹۲۱	۵۸	۲۷۲۷	۱۷۶۹	۱۳۸۷	۸۷۱	۶۳	۰	۴۶
تفرش....	۱۴۷۶۳	۱۸۴	۷۵۳۵	۳۷۲۱	۲۶۷۸	۴۶۳	۱۸	۰	۱۶۴
خمین.....	۴۰۹۷۱	۳۵۵	۱۸۵۵۵	۱۲۱۱۰	۸۳۹۳	۱۲۰۴	۳۱	۱	۳۲۲
دلیجان....	۱۲۸۴۲	۱۷۴	۵۴۸۶	۳۲۲۷	۲۷۲۹	۱۱۴۹	۰	۰	۷۷
ساوه.....	۶۵۲۵۳	۵۲۴	۳۲۵۴۳	۱۷۳۸۶	۱۱۵۸۵	۲۵۴۶	۴۷	۳	۶۱۹
سربند.....	۳۶۸۴۵	۴۳۸	۲۱۳۵۸	۹۴۵۹	۴۹۱۸	۳۸۵	۷	۲	۲۷۸
محلّات....	۱۳۷۲۰	۱۴۲	۵۹۳۴	۴۰۱۰	۲۷۹۳	۶۹۱	۷۷	۲	۷۱

مأخذ: مرکز آمار ایران، سازمان برنامه و بودجه استان مرکزی.

جدول ۳-۵- جمعیت در حال تحصیل ۶ ساله و بیشتر استان مرکزی بر حسب جنس و دوره های تحصیلی در سرشماریهای ۱۳۶۵ و ۱۳۷۵

دوره تحصیلی	۱۳۶۵			۱۳۷۵		
	مرد وزن	مرد	زن	مرد وزن	مرد	زن
کل استان.....	۲۶۲۹۴۲	۱۴۹۳۸۲	۱۱۳۵۶۰	۳۸۸۹۹۷	۲۰۸۲۹۹	۱۸۰۶۹۸
سوادآموزی.....	۴۲۱۳	۲۴۱	۳۹۷۲	۳۹۷۲	۲۵۰	۳۷۲۲
ابتدائی.....	۱۶۸۸۵۳	۹۱۴۵۱	۷۷۵۰۲	۱۸۷۲۰۹	۹۷۰۳۷	۹۰۱۷۲
راهنمایی.....	۵۳۷۰۱	۳۵۶۵۰	۱۸۰۵۱	۱۰۳۳۹۲	۵۷۸۳۵	۴۵۵۵۷
متوسطه.....	۲۲۰۶۷	۱۴۱۵۲	۷۹۱۵	۷۲۷۶۴	۳۹۷۹۹	۳۲۹۶۵
عالی.....	۱۸۸۹	۱۱۹۷	۶۹۲	۱۸۰۳۳	۱۱۲۹۱	۶۷۴۲
حوزه علمی و علوم دینی...	۳۷۸	۳۴۸	۳۰	۶۰۸	۴۸۸	۱۲۰
محصّلین خارج از کشور...	۱۸۹	۱۰۷	۸۲	۲۶	۱۷	۹
اظهار نشده و نامشخص..	۱۱۶۵۲	۶۳۳۶	۵۳۱۶	۲۹۹۳	۱۵۸۲	۱۴۱۱

مأخذ: مرکز آمار ایران، سازمان برنامه و بودجه استان مرکزی.

فصل سوم / آموزش و پرورش / ۵۸

جدول ۳-۶ دانشجویان دانشگاهها و مؤسسات آموزش عالی استان مرکزی بر حسب سن و دوره تحصیلی: ۱۳۷۵

گروه سنی	مردوزن جمع	فوق دیپلم	لیسانس	فوق لیسانس	دکترا
جمع	۱۸۰۳۳	۲۱۳۲	۶۶۳۶	۸۰۷	۴۵۸
۱۶ ساله و کمتر	۱۲	۴	۸	.	.
۱۷ ساله	۱۳۴	۶۹	۶۴	.	۱
۱۸ ساله	۸۲۹	۱۳۹	۶۶۷	.	۲۲
۱۹ ساله	۱۸۵۴	۲۹۰	۱۵۰۸	.	۵۶
۲۰ ساله	۲۲۹۶	۳۲۷	۱۸۲۳	۱۱۳	۲۲
۲۱ ساله	۲۴۱۸	۲۴۸	۲۰۳۶	۸۹	۴۵
۲۲ ساله	۲۱۰۸	۱۶۹	۱۸۶۸	۴۸	۲۲
۲۳ ساله	۱۷۶۱	۱۴۱	۱۵۳۷	۵۰	۳۲
۲۴ ساله	۱۳۳۱	۱۰۴	۱۱۴۶	۴۲	۳۹
۲۵ ساله	۹۹۵	۹۱	۸۳۳	۵۰	۲۱
۲۶ ساله	۷۳۶	۶۹	۵۸۹	۴۵	۲۲
۲۷ ساله	۵۵۹	۶۱	۴۲۲	۴۴	۲۱
۲۸ ساله	۴۰۳	۳۹	۳۱۲	۳۳	۱۹
۲۹ ساله	۳۳۵	۳۳	۲۵۰	۳۳	۱۹
۳۰ ساله	۳۳۲	۳۹	۲۴۶	۲۸	۱۹
۳۱ ساله	۲۷۹	۳۱	۲۰۲	۲۲	۱۳
۳۲ ساله	۲۲۰	۲۹	۱۶۳	۲۲	۵
۳۳ ساله	۲۳۲	۳۱	۱۵۸	۳۱	۱۲
۳۴ ساله	۱۹۵	۲۸	۱۴۳	۱۹	۵
۳۵ ساله و بیشتر	۱۰۰۴	۱۹۰	۶۶۱	۱۳۷	۲۶

ساخته: مرکز آمار ایران، سازمان برنامه و بودجه استان مرکزی.

آمارنامه استان مرکزی / ۵۹

جدول ۷-۳- فارغ التحصیلان دوره‌های عالی در استان بر حسب آخرین مدرک تحصیلی به تفکیک شهرستان : ۱۳۷۵

گروه سنی	جمع	فوق دیپلم	لیسانس	فوق لیسانس	دکترا	اظهار نشده
استان.....	۲۴۶۴۱	۱۱۱۳۳	۱۱۹۰۰	۹۴۵	۶۶۳	۱
اراک.....	۱۴۷۱۲	۶۰۵۴	۷۵۹۳	۶۷۶	۲۸۹	۰
آشتیان.....	۳۶۳	۲۰۵	۱۴۰	۶	۱۲	۰
تفرش.....	۸۴۳	۵۳۴	۲۵۳	۲۲	۳۴	۰
خمین.....	۲۱۱۹	۱۱۹۱	۸۱۸	۵۷	۵۲	۱
دلیجان.....	۸۷۳	۳۸۱	۴۵۲	۲۲	۱۸	۰
ساوه.....	۳۳۸۷	۱۵۵۶	۱۶۲۳	۱۰۱	۱۰۷	۰
سربند.....	۱۳۸۷	۷۸۷	۵۵۰	۳۵	۱۵	۰
محلات.....	۹۵۷	۴۲۴	۴۷۱	۲۶	۳۶	۰

مأخذ: مرکز آمار ایران، سازمان برنامه و بودجه استان مرکزی.



جدول ۳-۶. دانشجویان دانشگاهها و مؤسسات آموزش عالی استان مرکزی بر حسب سن و دوره تحصیلی: ۱۳۷۵

گروه سنی	مردوزن جمع	فوق دیپلم	لیسانس	فوق لیسانس	دکتر!
جمع	۱۸۰۲۳	۲۱۲۲	۱۴۶۳۶	۸۰۷	۴۵۸
۱۶ ساله و کمتر	۱۲	۴	۸	۰	۰
۱۷ ساله	۱۳۴	۶۹	۶۴	۰	۱
۱۸ ساله	۸۲۹	۱۳۹	۶۶۷	۰	۲۲
۱۹ ساله	۱۸۵۴	۲۹۰	۱۵۰۸	۰	۵۶
۲۰ ساله	۲۲۹۶	۳۲۷	۱۸۲۳	۱۱۳	۲۳
۲۱ ساله	۲۴۱۸	۲۴۸	۲۰۳۶	۸۹	۴۵
۲۲ ساله	۲۱۰۸	۱۶۹	۱۸۶۸	۴۸	۲۳
۲۳ ساله	۱۷۶۱	۱۴۱	۱۵۳۷	۵۰	۳۳
۲۴ ساله	۱۳۳۱	۱۰۴	۱۱۴۶	۴۲	۳۹
۲۵ ساله	۹۹۵	۹۱	۸۳۳	۵۰	۲۱
۲۶ ساله	۷۳۶	۶۹	۵۸۹	۴۵	۳۳
۲۷ ساله	۵۵۹	۶۱	۴۲۲	۴۴	۳۲
۲۸ ساله	۴۰۳	۳۹	۳۱۲	۳۳	۱۹
۲۹ ساله	۳۳۵	۳۳	۲۵۰	۳۳	۱۹
۳۰ ساله	۳۳۲	۳۹	۲۴۶	۲۸	۱۹
۳۱ ساله	۲۷۹	۳۱	۲۰۲	۳۲	۱۳
۳۲ ساله	۲۲۰	۲۹	۱۶۳	۲۳	۵
۳۳ ساله	۲۳۲	۳۱	۱۵۸	۳۱	۱۲
۳۴ ساله	۱۹۵	۲۸	۱۴۳	۱۹	۵
۳۵ ساله و بیشتر	۱۰۰۴	۱۹۰	۶۶۱	۱۲۷	۲۶

مأخذ: مرکز آمار ایران، سازمان برنامه و بودجه استان مرکزی.

جدول ۷-۳. فارغ التحصیلان دوره‌های عالی در استان بر حسب آخرین مدرک تحصیلی به تفکیک شهرستان : ۱۳۷۵

گروه سنی	جمع	فوق دیپلم	لیسانس	فوق لیسانس	دکتر	اظهار نشده
استان.....	۲۴۶۴۱	۱۱۱۳۲	۱۱۹۰۰	۹۴۵	۶۶۳	۱
اراک.....	۱۴۷۱۲	۶۰۵۴	۷۵۹۳	۶۷۶	۲۸۹	۰
آشتیان.....	۳۶۳	۲۰۵	۱۴۰	۶	۱۲	۰
تفرش.....	۸۴۳	۵۳۴	۲۵۳	۲۲	۲۴	۰
خمین.....	۲۱۱۹	۱۱۹۱	۸۱۸	۵۷	۵۲	۱
دلیجان.....	۸۷۳	۳۸۱	۴۵۲	۲۲	۱۸	۰
ساوه.....	۳۳۸۷	۱۵۵۶	۱۶۲۳	۱۰۱	۱۰۷	۰
سربند.....	۱۳۸۷	۷۸۷	۵۵۰	۳۵	۱۵	۰
محلات.....	۹۵۷	۴۲۴	۴۷۱	۲۶	۳۶	۰

مأخذ: مرکز آمار ایران، سازمان برنامه و بودجه استان مرکزی.

فصل سوم / آموزش و پرورش / ۷۰

جدول ۸-۳- آمار آموزش دوره‌های تحصیلی سال تحصیلی ۷۸-۱۳۷۷

شرح	تعداد دانش آموز			کل کارکنان	تعداد آموزشگاه	تعداد کلاس	نسبت دانش آموز به کلاس
	پسر و دختر	پسر	دختر				
جمع.....	۳۷۶۴۶۷	۲۰۰۰۵۹	۱۷۶۴۰۸	۱۸۶۲۹	۲۳۷۴	۱۳۰۹۱	۲۸/۷۵
کودکستان.....	۳۱۴۳	۱۶۳۳	۱۵۱۰	۱۵۷	۶۸	۱۵۹	۱۹/۷۷
ابتدایی.....	۱۷۳۵۴۶	۸۹۹۹۵	۸۳۵۵۱	۸۰۴۱	۱۳۴۸	۶۴۴۹	۲۶/۹۲
دولتی.....	۱۶۹۶۷۵	۸۷۵۵۳	۸۲۱۲۳	۷۹۴۷	۱۳۱۶	۶۲۵۵	۲۷/۱۳
غیرانتفاعی.....	۳۸۷۱	۲۴۴۲	۱۴۲۹	۹۵	۳۲	۱۹۴	۱۹/۹۵
راهنمائی تحصیلی.....	۱۰۸۸۱۷	۵۹۸۹۰	۴۸۹۲۷	۵۵۵۲	۶۲۲	۳۴۷۷	۳۱/۲۹
دولتی.....	۱۰۵۵۹۸	۵۷۵۶۵	۴۸۰۳۳	۵۵۲۷	۵۸۹	۳۳۳۴	۳۱/۶۷
غیرانتفاعی.....	۲۲۱۹	۳۳۲۵	۸۹۴	۲۵	۳۳	۱۴۳	۲۲/۵۱
متوسطه عمومی (نظام قدیم و جدید)	۶۶۳۶۳	۳۳۱۴۶	۳۳۲۱۷	۲۶۰۴	۲۲۲	۲۰۴۶	۳۲/۴۴
دولتی.....	۶۴۰۴۱	۳۱۸۰۵	۳۲۲۳۶	۲۵۸۷	۱۹۶	۱۸۹۳	۳۲/۸۳
غیرانتفاعی.....	۲۳۲۲	۱۳۴۱	۹۸۱	۱۷	۲۶	۱۵۳	۱۵/۱۸
آموزش هنر و حرفه‌ای (نظام قدیم و جدید)	۷۹۲۴	۶۲۵۴	۱۶۷۰	۵۶۹	۳۰	۲۳۸	۳۳/۲۹
آموزش فنی.....	۴۸۶۱	۴۷۳۴	۱۲۷	۳۸۶	۱۶	۱۴۶	۳۳/۲۹
آموزش حرفه‌ای.....	۲۶۰۷	۱۰۶۴	۱۵۴۳	۱۳۵	۱۲	۸۰	۳۲/۵۹
آموزش کشاورزی.....	۴۵۶	۴۵۶		۴۸	۲	۱۲	۳۸
آموزش استثنائی.....	۱۵۵۸	۹۴۶	۶۱۲	۳۷۴	۱۸	۱۸۳	۸/۵۱
تربیت معلم.....	۲۵۲	۱۹۷	۵۵	۴۸	۳	۱۰	۲۵/۲۰
آموزش بزرگسالان.....	۶۴۷۱	۴۰۹۳	۲۳۷۸	۶۴	۳۰	۲۵۹	۲۴/۹۸
دوره عمومی.....	۱۱۷۲	۵۸۷	۵۸۵	۲۰	۱۰	۳۹	۳۰/۰۵
دوره تکمیلی (نظام قدیم و جدید)	۵۲۹۹	۳۵۰۶	۱۷۹۳	۴۴	۲۰	۲۲۰	۲۴/۰۹
پیش دانشگاهی.....	۷۰۲۰	۲۹۵۲	۴۰۶۸	۳۰۰	۲۳	۲۲۳	۳۱/۴۸
کاردانی بیوسته.....	۱۳۴۰	۹۳۵	۴۰۵	۱۹	۲	۴۷	۲۸/۵۱

مأخذ: اداره کل آموزش و پرورش استان مرکزی.

آمارنامه استان مرکزی ۷۱

جدول ۹-۳. تعداد نوآموز و امکانات آموزشی قبل از دبستان (کودکستان) به تفکیک شهرستان در سال تحصیلی ۷۹-۱۳۷۸

نسبت دانش آموز به کلاس	تعداد کلاس	تعداد آموزشگاه	کل کارکنان	تعداد نوآموز			شرح
				دختر	پسر	پسر و دختر	
۱۹/۷۷	۱۵۹	۶۸	۱۵۷	۱۵۱۰	۱۶۳۳	۳۱۴۳	کل استان
۲۱/۰۴	۷۲	۲۶	۶۷	۷۲۵	۷۹۰	۱۵۱۵	اراک
۲۱/۲	۶	۵	۷	۶۱	۶۶	۱۲۷	آشتیان
۱۷/۲	۱۰	۸	۱۳	۶۲	۱۱۰	۱۷۲	تفرش
۲۱/۸	۱۹	۱۱	۲۲	۲۰۹	۲۰۵	۴۱۴	خمین
۲۱/۲۵	۴	۱	۴	۴۴	۴۱	۸۵	دلیجان
۱۷/۵	۲۴	۱۴	۳۲	۳۰۱	۲۹۴	۵۹۵	ساوه
۱۶/۴۳	۷	۲	۳	۵۸	۵۷	۱۱۵	سربند
۱۷/۱۴	۷	۱	۹	۵۰	۷۰	۱۲۰	محلات

مأخذ: اداره کل آموزش و پرورش استان مرکزی.

جدول ۱۰-۳. تعداد دانش آموز و امکانات آموزشی دوره ابتدایی به تفکیک شهرستان در سال تحصیلی ۷۹-۱۳۷۸

نسبت دانش آموز به کلاس	تعداد کلاس	تعداد آموزشگاه	کل کارکنان	تعداد دانش آموز			شرح
				دختر	پسر	پسر و دختر	
۲۷/۱۳	۶۲۵۵	۱۳۱۶	۷۹۴۷	۸۲۱۲۲	۸۷۵۵۳	۱۶۹۶۷۵	کل استان
۲۹/۹	۲۸۱۷	۴۴۹	۳۶۸۳	۴۰۹۱۷	۴۳۲۹۸	۸۴۲۱۵	اراک
۲۲/۳۲	۱۰۲	۳۶	۱۱۶	۱۱۲۲	۱۱۵۵	۲۲۷۷	آشتیان
۲۲/۹	۲۸۶	۱۰۶	۳۳۹	۳۱۶۵	۳۳۸۳	۶۵۴۸	تفرش
۲۳	۶۹۸	۱۶۳	۹۳۲	۷۷۹۲	۸۲۷۰	۱۶۰۶۲	خمین
۲۶/۸	۱۸۳	۴۱	۲۴۶	۲۴۰۹	۲۵۰۴	۴۹۱۳	دلیجان
۲۶/۴	۱۱۸۱	۲۵۶	۱۴۶۸	۱۵۱۰۰	۱۶۰۶۷	۳۱۱۶۷	ساوه
۲۵	۷۷۲	۲۳۳	۸۹۱	۹۱۷۱	۱۰۰۹۲	۱۹۲۶۳	سربند
۲۴/۴	۲۰۶	۴۲	۲۸۳	۲۴۴۶	۲۵۸۴	۵۰۳۰	محلات

مأخذ: اداره کل آموزش و پرورش استان مرکزی.

ضمیمه سوم / آموزش و پرورش / ۷۰

جدول ۸-۳- آمار آموزش دوره‌های تحصیلی سال تحصیلی ۷۸-۱۳۷۷

نسبت دانش آموز به کلاس	تعداد کلاس	تعداد آموزشگاه	کل کارکنان	تعداد دانش آموز			شرح
				دختر	پسر	پسر و دختر	
۲۸/۷۵	۱۳۰۹۱	۲۳۷۴	۱۸۶۲۹	۱۷۶۴۰۸	۲۰۰۰۵۹	۳۷۶۴۶۷	جمع.....
۱۹/۷۷	۱۵۹	۶۸	۱۵۷	۱۵۱۰	۱۶۳۳	۳۱۴۳	کودکستان.....
۲۶/۹۲	۶۴۴۹	۱۳۴۸	۸۰۴۱	۸۳۵۵۱	۸۹۹۹۵	۱۷۳۵۴۶	ابتدایی.....
۲۷/۱۳	۶۲۵۵	۱۳۱۶	۷۹۴۷	۸۲۱۲۲	۸۷۵۵۳	۱۶۹۶۷۵	دولتی.....
۱۹/۹۵	۱۹۴	۳۲	۹۵	۱۴۲۹	۲۴۴۲	۳۸۷۱	غیرانتفاعی.....
۳۱/۲۹	۳۴۷۷	۶۲۲	۵۵۵۲	۴۸۹۲۷	۵۹۸۹۰	۱۰۸۸۱۷	راهنمائی تحصیلی.....
۳۱/۶۷	۳۳۳۴	۵۸۹	۵۵۲۷	۴۸۰۳۳	۵۷۵۶۵	۱۰۵۵۹۸	دولتی.....
۲۲/۵۱	۱۴۳	۳۳	۲۵	۸۹۴	۳۳۲۵	۳۲۱۹	غیرانتفاعی.....
۳۲/۴۴	۲۰۴۶	۲۲۲	۳۶۰۴	۳۳۲۱۷	۳۳۱۴۶	۶۶۳۶۳	متوسطه عمومی (نظام قدیم و جدید)
۳۳/۸۳	۱۸۹۳	۱۹۶	۳۵۸۷	۳۲۳۳۶	۳۱۸۰۵	۶۴۰۴۱	دولتی.....
۱۵/۱۸	۱۵۳	۲۶	۱۷	۹۸۱	۱۳۴۱	۲۳۲۲	غیرانتفاعی.....
۳۳/۲۹	۳۳۸	۳۰	۵۶۹	۱۶۷۰	۶۲۵۴	۷۹۲۴	آموزش فنی و حرفه‌ای (نظام قدیم و جدید)
۳۳/۲۹	۱۴۶	۱۶	۳۸۶	۱۲۷	۴۷۳۴	۴۸۶۱	آموزش فنی.....
۳۲/۵۹	۸۰	۱۲	۱۳۵	۱۵۴۳	۱۰۶۴	۲۶۰۷	آموزش حرفه‌ای.....
۳۸	۱۲	۲	۴۸	-	۴۵۶	۴۵۶	آموزش کشاورزی.....
۸/۵۱	۱۸۳	۱۸	۳۷۴	۶۱۲	۹۴۶	۱۵۵۸	آموزش استثنائی.....
۲۵/۲۰	۱۰	۲	۴۸	۵۵	۱۹۷	۲۵۲	تربیت معلم.....
۲۴/۹۸	۲۵۹	۳۰	۶۴	۳۳۷۸	۴۰۹۳	۶۴۷۱	آموزش بزرگسالان.....
۳۰/۰۵	۳۹	۱۰	۲۰	۵۸۵	۵۸۷	۱۱۷۲	دوره عمومی.....
۲۴/۰۹	۲۲۰	۲۰	۴۴	۱۷۹۳	۳۵۰۶	۵۲۹۹	دوره تکمیلی (نظام قدیم و جدید)
۳۱/۴۸	۲۳۳	۳۳	۳۰۰	۴۰۶۸	۲۹۵۲	۷۰۲۰	پیش دانشگاهی.....
۲۸/۵۱	۴۷	۲	۱۹	۴۰۵	۹۳۵	۱۳۴۰	کارדانی پیوسته.....

مأخذ: اداره کل آموزش و پرورش استان مرکزی.

آمارنامه استان مرکزی ۷۱

جدول ۹-۳- تعداد نوآموز و امکانات آموزشی قبل از دبستان (کودکستان) به تفکیک شهرستان در سال تحصیلی ۷۹-۱۳۷۸

نسبت دانش آموز به کلاس	تعداد کلاس	تعداد آموزشگاه	کل کارکنان	تعداد نوآموز			شرح
				دختر	پسر	پسر و دختر	
۱۹/۷۷	۱۵۹	۶۸	۱۵۷	۱۵۱۰	۱۶۳۳	۳۱۴۳	کل استان.....
۲۱/۰۴	۷۲	۲۶	۶۷	۷۳۵	۷۹۰	۱۵۱۵	اراک.....
۲۱/۲	۶	۵	۷	۶۱	۶۶	۱۲۷	اشتیان.....
۱۷/۲	۱۰	۸	۱۳	۶۲	۱۱۰	۱۷۲	تفرش.....
۲۱/۸	۱۹	۱۱	۲۲	۲۰۹	۲۰۵	۴۱۴	خمین.....
۲۱/۲۵	۴	۱	۴	۴۴	۴۱	۸۵	دلیجان.....
۱۷/۵	۳۴	۱۴	۳۲	۳۰۱	۲۹۴	۵۹۵	ساوه.....
۱۶/۴۳	۷	۲	۳	۵۸	۵۷	۱۱۵	سرپند.....
۱۷/۱۴	۷	۱	۹	۵۰	۷۰	۱۲۰	محلان.....

مأخذ: اداره کل آموزش و پرورش استان مرکزی.

جدول ۱۰-۳- تعداد دانش آموز و امکانات آموزشی دوره ابتدایی به تفکیک شهرستان در سال تحصیلی ۷۹-۱۳۷۸

نسبت دانش آموز به کلاس	تعداد کلاس	تعداد آموزشگاه	کل کارکنان	تعداد دانش آموز			شرح
				دختر	پسر	پسر و دختر	
۲۷/۱۲	۶۲۵۵	۱۳۱۶	۷۹۴۷	۸۲۱۲۲	۸۷۵۵۳	۱۶۹۶۷۵	کل استان.....
۲۹/۹	۲۸۱۷	۴۴۹	۳۶۸۲	۴۰۹۱۷	۴۳۴۹۸	۸۴۴۱۵	اراک.....
۲۲/۲۲	۱۰۲	۳۶	۱۱۶	۱۱۲۲	۱۱۵۵	۲۲۷۷	اشتیان.....
۲۲/۹	۲۸۶	۱۰۶	۳۳۹	۳۱۶۵	۳۳۸۳	۶۵۴۸	تفرش.....
۲۲	۶۹۸	۱۶۳	۹۳۲	۷۷۹۲	۸۲۷۰	۱۶۰۶۲	خمین.....
۲۶/۸	۱۸۳	۴۱	۲۴۶	۲۴۰۹	۲۵۰۴	۴۹۱۳	دلیجان.....
۲۶/۴	۱۱۸۱	۲۵۶	۱۴۶۸	۱۵۱۰۰	۱۶۰۶۷	۳۱۱۶۷	ساوه.....
۲۵	۷۷۲	۲۳۳	۸۹۱	۹۱۷۱	۱۰۰۹۲	۱۹۲۶۳	سرپند.....
۲۴/۴	۲۰۶	۴۲	۲۸۳	۲۴۴۶	۲۵۸۴	۵۰۳۰	محلان.....

مأخذ: اداره کل آموزش و پرورش استان مرکزی.

فصل سوم / آموزش و پرورش / ۷۳

جدول ۱۱-۳- تعداد دانش آموز و امکانات آموزشی دوره راهنمایی به تفکیک شهرستان در سال تحصیلی ۷۸-۱۳۷۷ \*

نسبت دانش آموز به کلاس	تعداد کلاس	تعداد آموزشگاه	کادر آموزشی	تعداد دانش آموز			شرح
				دختر	پسر	پسر و دختر	
۳۱/۶۷	۳۳۳۴	۵۸۹	۵۵۲۷	۴۸۰۳۳	۵۷۵۶۵	۱۰۵۵۹۸	کل استان.....
۳۳/۱۰	۱۶۰۸	۲۲۵	۲۵۵۹	۲۴۶۱۴	۲۸۶۱۸	۵۳۲۳۲	اراکه.....
۳۷/۶۰	۵۸	۱۷	۱۰۱	۷۲۹	۸۷۲	۱۶۰۱	آشتیان.....
۲۷/۵۹	۱۴۵	۲۶	۲۷۰	۱۶۲۹	۲۳۷۲	۴۰۰۱	تفرش.....
۳۱/۱۲	۳۶۹	۷۶	۶۲۸	۵۴۳۴	۶۰۴۹	۱۱۴۸۳	خمین.....
۳۰/۹۶	۱۰۴	۲۲	۲۳۳	۱۴۹۷	۱۷۳۳	۳۲۳۰	دلیجان.....
۳۲/۰۴	۵۷۵	۱۰۰	۹۷۰	۸۱۹۶	۱۰۲۳۷	۱۸۴۳۳	ساوه.....
۳۷/۸۶	۳۴۸	۹۰	۵۳۶	۴۰۸۴	۵۶۱۱	۹۶۹۵	سربند.....
۳۱/۰۵	۱۲۷	۲۳	۲۴۰	۱۸۵۰	۲۰۹۳	۳۹۴۳	محلالت.....

مأخذ: اداره کل آموزش و پرورش استان مرکزی.

\* فقط بخش دولتی را شامل می شود.

جدول ۱۲-۳- تعداد دانش آموز و امکانات آموزشی دوره متوسطه عمومی به تفکیک شهرستان در سال تحصیلی ۷۸-۱۳۷۷ (۱)

نسبت دانش آموز به کلاس	تعداد کلاس	تعداد آموزشگاه	کادر (۲) آموزشی	تعداد دانش آموز			شرح
				دختر	پسر	پسر و دختر	
۳۳/۸۳	۱۸۹۳	۱۹۶	۴۱۵۶	۳۲۳۳۷	۳۱۸۰۴	۶۴۰۴۱	کل استان.....
۳۴/۳۷	۹۹۱	۷۹	۱۹۴۳	۱۷۲۶۸	۱۶۷۹۶	۳۴۰۶۴	اراکه.....
۳۸/۰۶	۳۲	۷	۱۰۲	۴۳۳	۴۷۵	۸۹۸	آشتیان.....
۳۱/۶۱	۶۷	۹	۲۱۳	۹۳۲	۱۱۸۶	۲۱۱۸	تفرش.....
۳۶/۲۶	۲۰۲	۲۸	۵۵۳	۳۴۷۸	۳۸۴۶	۷۳۲۴	خمین.....
۳۵/۷۵	۶۹	۱۰	۱۹۰	۱۲۹۱	۱۱۷۶	۲۴۶۷	دلیجان.....
۳۲/۳۷	۳۱۳	۳۳	۶۵۶	۵۲۴۶	۴۸۸۶	۱۰۱۳۲	ساوه.....
۳۲/۹۳	۱۳۶	۲۰	۳۲۵	۲۲۰۲	۲۳۷۷	۴۴۷۹	سربند.....
۳۰/۸۳	۸۳	۱۰	۱۷۴	۱۳۹۷	۱۱۶۲	۲۵۵۹	محلالت.....

مأخذ: اداره کل آموزش و پرورش استان مرکزی.

(۱) فقط بخش دولتی را شامل می شود.

(۲) کادر آموزشی هنرستانها هم در متوسطه عمومی منظور شده است.

آمارنامه استان مرکزی ۷۳

جدول ۱۳-۳- مدارس فنی و حرفه‌ای و کشاورزی شهرستانهای استان سال تحصیلی ۱۳۷۷-۷۸

جمع	شهرستان			شهرستان
	کشاورزی	حرفه‌ای	فنی	
۳۰	۲	۱۲	۱۶	کل استان.....
۱۰	-	۴	۶	اراک.....
۱	-	-	۱	آستیان.....
۳	-	۱	۲	تفرش.....
۵	۱	۳	۱	خمین.....
۲	-	۱	۱	دلیجان.....
۶	-	۳	۳	ساوه.....
۲	۱	-	۱	سربند.....
۱	-	-	۱	محلات.....

مأخذ: اداره کل آموزش و پرورش استان مرکزی.

جدول ۱۴-۳- دانش آموزان مدارس فنی و حرفه‌ای و کشاورزی شهرستانهای استان: سال تحصیلی ۱۳۷۷-۷۸

جمع	شهرستان			شهرستان
	کشاورزی	حرفه‌ای	فنی	
۷۹۲۴	۴۵۶	۲۶۰۷	۴۸۶۱	کل استان.....
۳۱۶۷	-	۱۰۶۵	۲۱۰۲	اراک.....
۱۸۳	-	-	۱۸۳	آستیان.....
۴۶۳	-	۶۷	۳۹۶	تفرش.....
۱۶۲۵	۲۴۷	۹۸۹	۳۸۹	خمین.....
۳۳۲	-	۱۸۷	۱۴۵	دلیجان.....
۱۱۷۳	-	۳۹۹	۸۷۳	ساوه.....
۶۱۵	۲۰۹	-	۴۰۶	سربند.....
۳۶۷	-	-	۳۶۷	محلات.....

مأخذ: اداره کل آموزش و پرورش استان مرکزی.



فصل سوم / آموزش و پرورش / ۷۴

جدول ۱۵-۳- تعداد هنرجو و امکانات آموزشی دوره آموزش هنرستان فنی به تفکیک شهرستان در سال تحصیلی ۱۳۷۷-۷۸

نسبت دانش آموز به کلاس	تعداد کلاس	تعداد آموزشگاه	کادر آموزشی	تعداد هنرجو			شرح
				دختر	پسر	پسرودختر	
۳۲/۴۸	۱۴۶	۱۶	-	۱۲۷	۴۷۳۴	۴۸۶۱	کل استان
۳۳/۹۱	۶۲	۶	-	۱۲۷	۱۹۷۵	۲۱۰۲	اراک
۳۲/۸۸	۸	۱	-	-	۱۸۳	۱۸۳	آستیان
۳۵/۱۹	۱۱	۲	-	-	۳۹۶	۳۹۶	تفرش
۳۸/۹۰	۱۰	۱	-	-	۳۸۹	۳۸۹	خمین
۳۶/۲۵	۴	۱	-	-	۱۴۵	۱۴۵	دلیجان
۳۹/۱۰	۳۰	۳	-	-	۸۷۳	۸۷۳	ساوه
۴۰/۶۰	۱۰	۱	-	-	۴۰۶	۴۰۶	سریند
۳۳/۳۷	۱۱	۱	-	-	۳۶۷	۳۶۷	محلات

مأخذ: اداره کل آموزش و پرورش استان مرکزی.

\* کادر آموزشی هنرستان فنی در متوسطه عمومی منظور گردیده است.

جدول ۱۶-۳- تعداد هنرجو و امکانات آموزشی دوره آموزش هنرستان حرفه‌ای به تفکیک شهرستان در سال تحصیلی ۱۳۷۷-۷۸

نسبت دانش آموز به کلاس	تعداد کلاس	تعداد آموزشگاه	کادر آموزشی	تعداد هنرجو			شرح
				دختر	پسر	پسرودختر	
۵۹	۸۰	۱۲	-	۱۵۴۳	۱۰۶۴	۲۶۰۷	کل استان
۷۳	۲۹	۴	-	۵۱۰	۵۵۵	۱۰۶۵	اراک
۰	۰	۰	-	۰	۰	۰	آستیان
۴	۳	۱	-	۶۷	۰	۶۷	تفرش
۱	۳۱	۳	-	۸۴۳	۱۴۶	۹۸۹	خمین
۲	۷	۱	-	-	۱۸۷	۱۸۷	دلیجان
۰	۱۰	۳	-	۱۲۳	۱۷۰	۲۹۹	ساوه
۰	۰	۰	-	۰	۰	۰	سریند
۰	۰	۰	-	۰	۰	۰	محلات

مأخذ: اداره کل آموزش و پرورش استان مرکزی.

\* کادر آموزشی هنرستان حرفه‌ای در متوسطه عمومی منظور گردیده است.

آمارنامه استان مرکزی ۷۵۱

جدول ۱۷-۳ تعداد هنرجو و امکانات آموزشی دوره آموزش هنرستان کشاورزی به تفکیک شهرستان در سال تحصیلی ۱۳۷۷-۷۸

شهرستان	تعداد هنرجو (پسر)	کادر آموزشی (مرد) *	تعداد آموزشگاه	تعداد کلاس	نسبت هنرجو به کلاس
کل استان.....	۴۵۶	-	۲	۱۲	۲۸
اراک.....	۰	-	۰	۰	۰
آشتیان.....	۰	-	۰	۰	۰
تفرش.....	۰	-	۰	۰	۰
خمین.....	۲۴۷	-	۱	۶	۴۱/۱۷
دلیجان.....	۰	-	۰	۰	۰
ساوه.....	۰	-	۰	۰	۰
سرپند.....	۲۰۹	-	۱	۶	۲۴/۸۴
محلات.....	۰	-	۰	۰	۰

مأخذ: اداره کل آموزش و پرورش استان مرکزی.

\* کادر آموزشی هنرستان کشاورزی در متوسطه عمومی منظور گردیده است.

جدول ۱۸-۳ تعداد آموزشگاههای بزرگسالان استان مرکزی در سال تحصیلی: ۱۳۷۷-۷۸

شهرستان	جمع	شهری	روستایی
کل استان.....	۳۰	۲۹	۱
اراک.....	۱۴	۱۳	۱
آشتیان.....	۲	۲	-
تفرش.....	۲	۲	-
خمین.....	۳	۳	-
دلیجان.....	-	-	-
ساوه.....	۶	۶	-
سرپند.....	۲	۲	-
محلات.....	۱	۱	-

مأخذ: اداره کل آموزش و پرورش استان مرکزی.

جدول ۱۹-۳. تعداد دانش آموز و امکانات آموزشی دوره عمومی آموزش بزرگسالان به تفکیک شهرستان در سال تحصیلی ۷۸-۱۳۷۷

شهرستان	تعداد دانش آموز			تعداد کلاس
	مرد و زن	مرد	زن	
کل استان.....	۱۱۷۲	۵۸۷	۵۸۵	۳۹
اراک.....	۷۸۳	۴۳۶	۳۴۷	۲۵
آشتیان.....	۰	۰	۰	۰
تفرش.....	۱۸	۱۸	۰	۱
خمین.....	۱۰۲	۰	۱۰۲	۳
دلیجان.....	۰	۰	۰	۰
ساوه.....	۲۱۸	۱۳۳	۸۵	۷
سرپند.....	۰	۰	۰	۰
محلات.....	۵۱	۰	۵۱	۳

مأخذ: اداره کل آموزش و پرورش استان مرکزی.

جدول ۲۰-۳. تعداد دانش آموز و امکانات آموزشی دوره تکمیلی آموزش بزرگسالان به تفکیک شهرستان در سال تحصیلی ۷۸-۱۳۷۷

شهرستان	تعداد دانش آموز			تعداد کلاس
	مرد و زن	مرد	زن	
کل استان.....	۵۲۹۹	۲۵۰۶	۱۷۹۳	۱۵۸
اراک.....	۳۸۷۲	۲۷۳۰	۱۱۴۲	۹
آشتیان.....	۵۵	۲۷	۲۸	۲
تفرش.....	۲۸	۲۸	-	۱
خمین.....	۳۶۰	۲۴۰	۱۲۰	۲
دلیجان.....	۰	۰	۰	۰
ساوه.....	۷۶۱	۳۶۱	۴۰۰	۴
سرپند.....	۲۳۳	۱۲۰	۱۰۳	۲
محلات.....	۰	۰	۰	۰

مأخذ: اداره کل آموزش و پرورش استان مرکزی.

جدول ۲۱-۳- تعداد دانش آموز و امکانات آموزشی مدارس استثنائی به تفکیک شهرستان در سال تحصیلی ۱۳۷۷-۷۸

شهرستان	تعداد دانش آموز			کادر آموزشی			نسبت دانش آموز به کلاس
	پسر و دختر	پسر	دختر	مردوزن	مرد	زن	
کل استان	۱۵۵۸	۹۴۶	۶۱۲	۲۷۴	۸۲	۱۹۲	۸/۵۱
اراک	۸۹۵	۵۵۳	۳۴۲	۱۴۹	۳۶	۱۱۳	۸/۹۵
آشتیان	۰	۰	۰	۰	۰	۰	۰
تفرش	۲۷	۱۴	۱۳	۳	۲	۱	۹
خمین	۱۷۱	۹۴	۷۷	۳۴	۱۴	۲۰	۷/۴۳
دلیجان	۸۹	۵۹	۳۰	۲۱	۱۱	۱۰	۶/۸۵
ساوه	۳۱۶	۱۲۸	۸۸	۳۹	۱۱	۲۸	۸
سربند	۸۴	۵۰	۳۴	۱۱	۴	۷	۱۲
محلان	۷۶	۴۸	۲۸	۱۷	۴	۱۳	۷/۶۰

ساخته: اداره کل آموزش و پرورش استان مرکزی.

جدول ۲۲-۳- تعداد دانش آموز مدارس استثنائی بر حسب نوع معلولیت به تفکیک شهرستان در سال تحصیلی ۱۳۷۷-۷۸

شهرستان	جمع	عقب مانده و معلول			ناسازگار	نابینا و نیمه بینا	ناشنوا و نیمه شنوا	سایر
		ذهنی	جسمی	تحصیلی				
کل استان	۱۵۵۸	۱۱۷۰	۰	۰	۱	۲۴	۲۸۰	۸۳
اراک	۸۹۵	۶۴۸	۰	۰	۱	۱۳	۱۸۵	۲۸
آشتیان	۰	۰	۰	۰	۰	۰	۰	۰
تفرش	۲۷	۲۵	۰	۰	۰	۱	۲۹	۱۹
خمین	۱۷۱	۱۲۲	۰	۰	۰	۲	۱۲	۴
دلیجان	۸۹	۷۱	۰	۰	۰	۸	۳۸	۳
ساوه	۳۱۶	۱۶۷	۰	۰	۰	۰	۱۰	۲
سربند	۸۴	۷۲	۰	۰	۰	۰	۶	۵
محلان	۷۶	۶۵	۰	۰	۰	۰	۰	۰

ساخته: اداره کل آموزش و پرورش استان مرکزی.

فصل سوم / آموزش و پرورش / ۷۰ /

جدول ۲۶-۳. تعداد معلمان دبستان و مدرسه راهنمایی و دبیرستانهای استان به تفکیک مناطق شهری و روستایی: سال تحصیلی ۱۳۷۷-۷۸

روستایی			شهری			شهرستان
دبیرستان	راهنمایی	دبستان	دبیرستان	راهنمایی	دبستان	
۲۸۱	۱۴۱۰	۳۹۸۴	۳۳۲۱	۲۵۲۵	۳۲۱۷	کل استان.....
۷۱	۵۲۶	۱۱۰۸	۱۲۰۹	۱۳۹۵	۱۷۰۹	اراک.....
-	۲۶	۷۰	۶۱	۲۵	۲۸	آشتیان.....
۲۶	۱۰۱	۱۹۵	۹۵	۹۳	۶۸	تفرش.....
۸۸	۱۸۷	۴۳۶	۳۴۴	۲۴۸	۳۰۶	خمین.....
-	۴۸	۷۴	۱۱۹	۱۱۱	۱۱۹	دلیجان.....
۲۰	۱۸۵	۴۷۴	۳۷۷	۵۱۶	۶۹۱	ساوه.....
۶۶	۲۹۱	۵۷۰	۱۱۷	۹۳	۱۲۶	سربند.....
-	۲۶	۵۷	۹۹	۱۳۴	۱۷۰	محلات.....

مأخذ: اداره کل آموزش و پرورش استان مرکزی.

جدول ۲۷-۳. مردودین مشغول به تحصیل در دوره‌های تحصیلی بر حسب جنس و پایه تحصیلی در سال تحصیلی ۱۳۷۷-۷۸

پسر و دختر						دوره تحصیلی
پنجم	چهارم	سوم	دوم	اول	کل	
۸۶۱	۱۴۷۲	۳۹۹۸	۴۷۳۸	۶۴۷۱	۱۷۵۴۰	جمع.....
۸۶۱	۱۴۷۲	۱۳۷۳	۱۴۹۸	۲۸۰۷	۷۹۱۱	ابتدائی.....
.	.	۲۶۳۹	۳۱۶۴	۳۵۶۳	۹۳۶۶	راهنمایی تحصیلی.....
.	.	.	.	.	.	متوسطه عمومی.....
.	.	.	.	.	.	آموزش فنی.....
.	.	.	.	.	.	آموزش حرفه‌ای.....
.	.	.	.	.	.	آموزش کشاورزی.....
.	.	۸۶	۷۶	۱۰۱	۲۶۳	دوره عمومی آموزش بزرگسالان.....
.	.	.	.	.	.	دوره تکمیلی آموزش بزرگسالان.....

جدول ۲۷-۳. مردودین مشغول به تحصیل در دوره‌های تحصیلی بر حسب جنس و پایه تحصیلی در سال تحصیلی ۱۳۷۷-۷۸ (دنباله)

پسر						دوره تحصیلی
پنجم	چهارم	سوم	دوم	اول	کل	
۶۱۴	۱۰۷۳	۲۸۶۱	۳۴۵۸	۴۳۸۱	۱۳۳۸۷	جمع.....
۶۱۴	۱۰۷۳	۸۸۷	۱۰۱۹	۱۶۳۳	۵۲۱۶	ابتدائی.....
.	.	۱۹۱۷	۲۳۸۲	۲۶۸۱	۶۹۸۰	راهنمایی تحصیلی.....
.	.	.	.	.	.	متوسطه عمومی.....
.	.	.	.	.	.	آموزش فنی.....
.	.	.	.	.	.	آموزش حرفه‌ای.....
.	.	.	.	.	.	آموزش کشاورزی.....
.	.	۵۷	۵۷	۷۷	۱۹۱	دوره عمومی آموزش بزرگسالان.....
.	.	.	.	.	.	دوره تکمیلی آموزش بزرگسالان.....

فصل سوم / آموزش و پرورش / ۷۶

جدول ۲۷-۳. مردودین مشغول به تحصیل در دوره‌های تحصیلی برحسب جنس و پایه تحصیلی در سال تحصیلی ۷۸-۱۳۷۷ (دنبال)

دختر						دوره تحصیلی
پنجم	چهارم	سوم	دوم	اول	کل	
۲۴۲	۳۹۹	۱۱۳۷	۱۲۸۰	۲۰۹۰	۵۱۵۳	جمع.....
۲۴۷	۳۹۹	۲۸۶	۴۷۹	۱۱۸۴	۲۶۹۵	ابتدائی.....
.	.	۷۲۲	۷۸۲	۸۸۲	۲۳۸۶	راهنمائی تحصیلی.....
.	.	.	.	.	.	متوسطه عمومی.....
.	.	.	.	.	.	آموزش فنی.....
.	.	.	.	.	.	آموزش حرفه‌ای.....
.	.	.	.	.	.	آموزش کشاورزی.....
.	.	۳۹	۱۹	۲۴	۷۲	دوره عمومی آموزش بزرگسالان.....
.	.	.	.	.	.	دوره تکمیلی آموزش بزرگسالان.....

مأخذ: اداره کل آموزش و پرورش استان مرکزی.

جدول ۲۸-۳. تعداد شرکت کنندگان، مردودین و درصد مردودین به شرکت کنندگان در امتحانات مقطع متوسطه عمومی نظام قدیم

استان در سال تحصیلی ۷۸ ۱۳۷۷

درصد مردودین		تعداد مردودین		تعداد شرکت کنندگان		شهرستان
پسر	دختر	پسر	دختر	پسر	دختر	
۳۶/۱۱	۱۱/۷۱	۱۰۴۲	۴۳۶	۲۸۸۶	۲۲۲۲	کل استان.....
۳۳/۶۲	۲۲/۲۲	۳۹۷	۱۹۴	۱۱۸۱	۸۷۳	اراک.....
٪۲۶	۴/۴۱	۲۶	۳	۱۰۰	۶۸	آشتیان.....
۳۵/۶۳	۲۴/۰۲	۱۱۹	۱۰۴	۳۳۴	۴۳۳	خمین.....
۳۰/۸۶	۷/۳۳	۷۵	۱۲	۲۴۳	۱۶۶	تفرش.....
۷۵	.	۶۶	.	۸۸	۲۲	دلیجان.....
۴۰/۶۰	۲۰/۸۹	۲۳۱	۷۵	۵۶۹	۳۵۹	ساوه.....
۴۴/۲۸	۱۸/۱۸	۸۹	۱۴	۲۰۱	۷۷	سربند.....
۲۲/۹۴	۱۵/۱۸	۳۹	۳۴	۱۷۰	۲۳۴	محلان.....

مأخذ: اداره کل آموزش و پرورش استان مرکزی.

جدول ۲۹-۳- تعداد کارکنان آموزشی و غیر آموزشی اداره کل آموزش و پرورش بر حسب جنس در سال تحصیلی ۱۳۷۷-۷۸

شرح	کل	کادر آموزشی (۱)			کادر غیر آموزشی	
		مردوزن	مرد	زن	مرد	زن
جمع (۱).....	۲۰۵۱۳	۱۸۴۰۹	۹۴۹۶	۸۹۱۳	۲۱۰۴	۱۷۹
کودکستان.....	۱۶۸	۱۵۷	۱	۱۵۶	۱۱	۵
ابتدائی.....	۸۳۹۳	۷۹۴۷	۳۸۲۳	۴۱۲۴	۴۴۶	۴۵
راهنمایی تحصیلی.....	۵۸۷۶	۵۵۲۷	۳۰۸۶	۳۴۴۱	۲۴۹	۲۲
متوسطه عمومی.....	۴۷۶۰	۴۴۵۶	۲۴۷۰	۱۹۸۶	۳۰۴	۲۳
آموزش فنی (۲).....	-	-	-	-	-	-
آموزش حرفه‌ای (۲).....	-	-	-	-	-	-
آموزش کشاورزی (۳).....	-	-	-	-	-	-
آموزش استثنائی.....	۳۰۲	۲۷۴	۸۲	۱۹۲	۲۸	۲۰
مراکز تربیت معلم.....	۵۴	۴۸	۳۴	۱۴	۶	۵
ادارات آموزش و پرورش.....	۹۶۰	-	-	-	۹۶۰	۷۴

مأخذ: اداره کل آموزش و پرورش استان مرکزی .

(۱) کادر آموزشی مربوط به بخش دولتی است .

(۲) کادر آموزش فنی ، حرفه‌ای و کشاورزی در متوسطه عمومی منظور شده است .

جدول ۳۰-۳- تعداد کارکنان رسمی و حق التفریسی اداره کل آموزش و پرورش بر حسب میزان تحصیلات در سال تحصیلی ۱۳۷۷-۷۸

شرح	کل	رسمی			لیسانس و بالاتر
		جمع	کمتر از دیپلم	دیپلم	
جمع (۱).....	۲۰۵۱۳	۲۰۵۱۳	۱۹۰۲	۶۰۰۱	۷۴۸۹
کودکستان.....	۱۶۸	۱۶۸	۱۲	۱۰۴	۴۹
ابتدائی.....	۸۳۹۳	۸۳۹۳	۶۹۲	۴۷۵۱	۲۴۱۴
راهنمایی تحصیلی.....	۵۸۷۶	۵۸۷۶	۵۱۰	۴۸۳	۴۰۳۲
متوسطه عمومی.....	۴۷۶۰	۴۷۶۰	۵۲۵	۴۵۱	۴۸۰
آموزش فنی (۲).....	-	-	-	-	-
آموزش حرفه‌ای (۲).....	-	-	-	-	-
آموزش کشاورزی (۳).....	-	-	-	-	-
آموزش استثنائی.....	۳۰۲	۳۰۲	۲۹	۵۲	۱۶۱
مراکز تربیت معلم.....	۵۴	۵۴	۱۸	۸	۵
ادارات آموزش و پرورش.....	۹۶۰	۹۶۰	۱۱۶	۱۵۲	۲۴۸

مأخذ: اداره کل آموزش و پرورش استان مرکزی .

(۱) پیش دانشگاهی در متوسطه عمومی منظور گردیده است .

(۲) کادر آموزش فنی ، حرفه‌ای و کشاورزی در متوسطه عمومی منظور شده است .



جدول ۳۱-۳۲ نحوه تصرف ساختمانیهای آموزشی و غیرآموزشی اداره کل آموزش و پرورش در سال تحلیلی ۱۳۷۷-۷۸

شرح	جمع	دوتی (مک)		اجاره‌ای		وقفی و واگذاری		سایر		
جمع.....	۱۷۲۱	۹۱۸۳	۱۶۳۴	۸۶۰۳	۳۴	۱۰۱	۵۲	۴۳۲	۱۱	۴۷
کودکستان.....	۱۴	۵۶	۸	۳۳	۳	۱۱	۳	۱۲	-	-
ابتدائی.....	۱۱۰۹	۴۸۸۸	۱۰۷۳	۴۶۷۴	۱۲	۵۵	۱۹	۱۴۲	۵	۱۷
و لغات تخصصی.....	۳۸۸	۲۲۹۵	۳۷۰	۲۱۹۷	۱	۲	۱۳	۷۸	۴	۱۸
متوسطه عمومی.....	۱۵۱	۱۵۰۷	۱۳۴	۱۳۳۵	۲	۱۷	۱۳	۱۴۳	۲	۱۲
آموزش فنی.....	۱۲	۱۳۶	۹	۸۵	-	-	۳	۵۱	-	-
آموزش حرفه‌ای.....	۹	۸۱	۸	۷۴	۱	۷	-	-	-	-
آموزش کشاورزی.....	۲	۱۴	۱	۸	-	-	۱	۶	-	-
آموزش استثنائی.....	۱۶	۱۵۰	۱۴	۱۴۳	۲	۷	-	-	-	-
مراکز تربیت معلم.....	۲	۱۵	۲	۱۵	-	-	-	-	-	-
امور تربیتی.....	-	-	-	-	-	-	-	-	-	-
سایر (اداری).....	۱۸	۴۱	۱۵	۲۹	۳	۲	-	-	-	-

ماخذ: اداره کل آموزش و پرورش استان مرکزی.

جدول ۳۲-۳۳ - تعداد سوادآموزان نهضت سوادآموزی استان: ۱۳۷۷-۷۸

شهرستان	سوادآموزان مقدماتی			سوادآموزان تکمیلی		
	جمع	خواهر	برادر	جمع	خواهر	برادر
کل استان.....	۷۴۴۳	۶۶۱۷	۸۲۶	۶۰۸۹	۵۷۸۴	۳۰۵
اراک.....	۳۶۰۵	۳۰۸۱	۵۲۴	۳۰۰۵	۲۸۶۵	۱۴۰
استهبان.....	۸۲	۸۲	-	۵۲	۴۲	۱۰
خمین.....	۵۸۷	۵۰۹	۷۸	۵۰۰	۵۰۰	-
تفرش.....	۳۹۳	۳۰۶	۸۷	۲۳۱	۲۱۰	۲۱
دلیجان.....	۳۵	۲۵	۱۰	۲۸	-	۲۸
ساوه.....	۹۲۳	۸۴۴	۹۹	۸۲۹	۷۳۳	۹۶
سربند.....	۱۷۵۶	۱۷۲۸	۲۸	۱۳۸۲	۱۳۸۲	-
محلاند.....	۴۲	۴۲	-	۵۲	۵۲	-

جدول ۳۲-۳- تعداد سوادآموزان نهضت سوادآموزی استان: ۷۸-۱۳۷۷ (دنباله)

شهرستان	دانش آموزان لازم‌التعلیم			سوادآموزان پنجم شبانه			سوادآموزان پایانی		
	جمع	خواهر	برادر	جمع	خواهر	برادر	جمع	خواهر	برادر
کل استان	۸۸۱	۴۰۶	۴۷۵	۲۹۱۷	۲۸۰۵	۱۱۲	۲۳۳۹	۲۱۹۰	۱۴۹
اراک.....	۱۹۵	۷۶	۱۱۹	۱۳۹۶	۱۳۳۰	۶۶	۲۰۳۹	۱۹۴۳	۸۶
آشتیان....	-	-	-	۳۰	۳۰	-	۴۸	۳۸	۱۰
خمین.....	۶۹	۳۷	۳۲	۲۷۴	۲۶۶	۸	۳۴۹	۳۴۹	-
تفرش.....	۲۰۶	۹۱	۱۱۵	۱۵۰	۱۳۸	۱۲	۱۷۲	۱۶۱	۱۱
دلیجان....	۱۰	۵	۵	۱۲۵	۱۲۵	-	۷۴	۷۴	-
ساوه.....	۳۳۷	۱۶۲	۱۶۵	۵۹۵	۵۷۶	۱۹	۸۸۶	۸۵۴	۳۲
سربند.....	۴۷	۱۹	۲۸	۳۵۰	۳۴۳	۷	۶۹۲	۶۸۲	۱۰
محلات....	۲۷	۱۶	۱۱	۹۷	۹۷	-	۸۹	۸۹	-

مأخذ: نهضت سوادآموزی استان مرکزی.

جدول ۳۳-۳- تعداد قبولین دوره‌های مختلف نهضت سوادآموزی استان: ۷۸-۱۳۷۷

شهرستان	جمع	مقدماتی	تکمیلی	لازم‌التعلیم	پنجم‌شبانه	پایانی
کل استان.....	۱۷۳۴۶	۵۶۹۵	۵۶۶۷	۸۱۱	۲۲۰۱	۲۹۷۲
اراک.....	۷۵۷۹	۲۶۱۲	۲۶۲۶	۱۷۶	۸۷۵	۱۲۹۰
آشتیان.....	۱۷۳	۷۳	۳۸	-	۳۹	۳۳
خمین.....	۱۴۲۵	۳۸۵	۴۷۳	۴۶	۲۳۷	۳۹۴
تفرش.....	۸۷۰	۲۵۱	۱۶۵	۲۰۰	۱۲۴	۱۳۰
دلیجان.....	۲۱۱	۳۳	۳۷	۹	۱۰۱	۴۱
ساوه.....	۲۷۰۴	۷۳۳	۷۱۵	۳۰۸	۴۳۸	۵۲۰
سربند.....	۴۱۳۹	۱۶۰۳	۱۵۷۴	۴۵	۳۱۹	۵۹۸
محلات.....	۲۴۵	۲۵	۳۹	۲۷	۸۸	۶۶

مأخذ: نهضت سوادآموزی استان مرکزی.

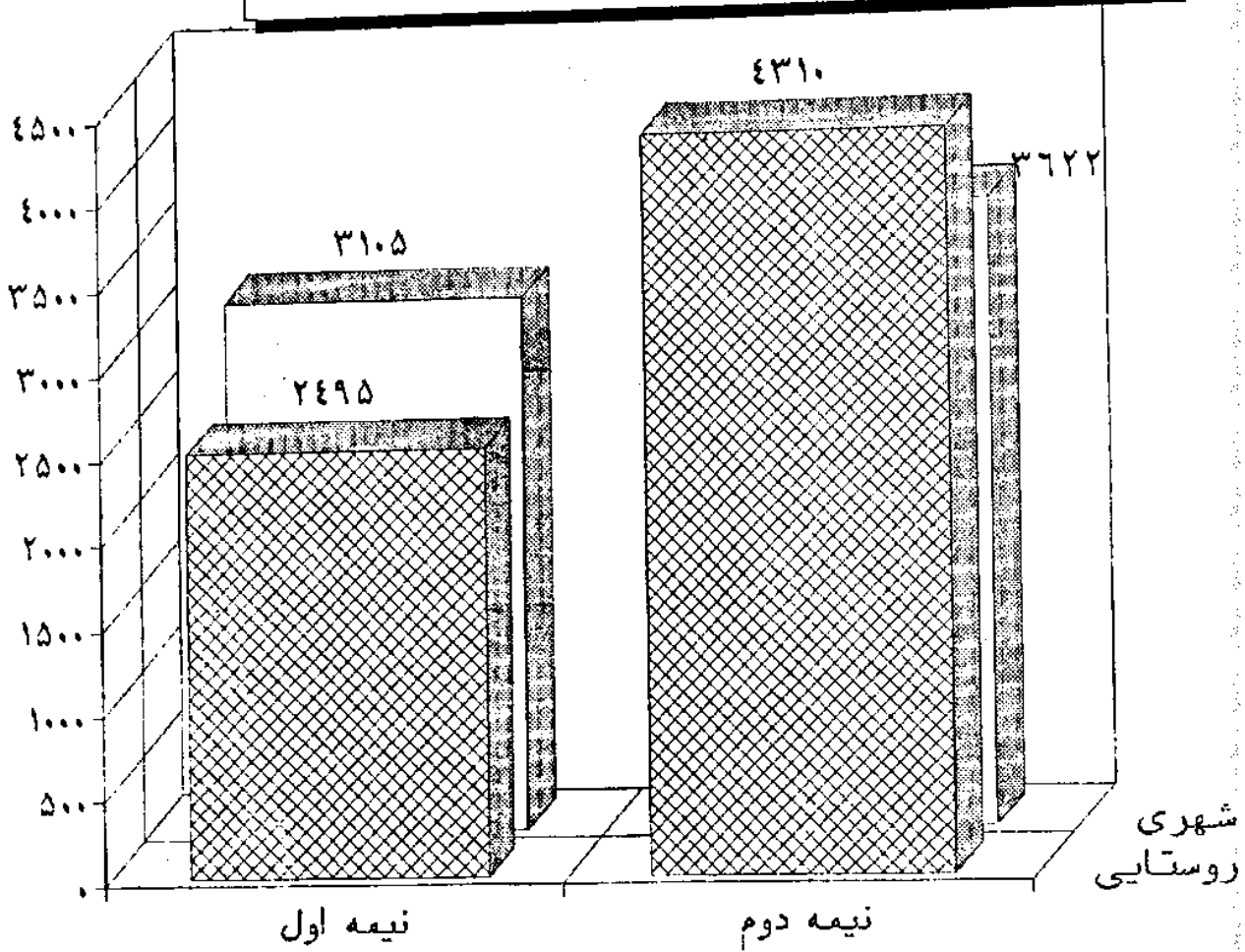
جدول ۳-۳۲ تعداد سوادآموز دوره مقدماتی و تکمیلی نهضت سوادآموزی به تفکیک دوره و جنس در استان مرکزی

سال تحصیلی ۷۸ ۱۳۷۷

مناطق روستایی	مناطق شهری	مناطق شهری و روستایی	شرح
۲۴۹۵	۳۱۰۵	۵۶۰۰	نیمه اول.....
۱۴۱۵	۱۴۷۳	۲۸۸۸	مقدماتی.....
۲۳۴	۴۹	۲۸۳	مرد.....
۱۱۸۱	۱۴۲۴	۲۶۰۵	زن.....
۱۰۸۰	۱۶۳۲	۲۷۱۲	تکمیلی.....
-	۱۰۹	۱۰۹	مرد.....
۱۰۸۰	۱۵۲۳	۲۶۰۳	زن.....
۴۳۱۰	۳۶۲۲	۷۹۳۲	نیمه دوم.....
۲۵۰۱	۲۰۵۴۰	۲۵۵۵	مقدماتی.....
۳۷۴	۱۶۹	۵۴۳	مرد.....
۲۱۲۷	۱۸۸۵	۴۰۱۲	زن.....
۱۸۰۹	۱۵۶۸	۳۳۷۷	تکمیلی.....
۶۷	۹۱	۱۵۸	مرد.....
۱۷۴۲	۱۴۷۷	۳۲۱۹	زن.....

مأخذ: نهضت سوادآموزی استان مرکزی.

۲-۳- تعداد سواد آموزان نهضت سواد آموزی به تفکیک شهری و روستایی در سال تحصیلی ۷۸-۱۳۷۷



مبنا: جدول ۳-۳۴



آمارنامه استان مرکزی ۷۹

جدول ۳۵-۳- آمار آموزش نهضت سوادآموزی در دو بخش مقدماتی و تکمیلی به تفکیک شهرستان در سال ۷۸-۱۳۷۷ (دنباله)

شهرستان	نیمه اول								
	تعداد سواد آموخته (قبول شده)								
	تکمیلی			مقدماتی			جمع		
	زن	مرد	مردوزن	زن	مرد	مردوزن	زن	مرد	مردوزن
کل استان ...	۱۶۹۱	۷۳	۱۷۶۴	۱۴۸۲	۱۶۶	۱۶۴۸	۳۱۷۳	۲۸۱	۳۴۵۴
اراک.....	۸۵۴	۵۷	۹۱۱	۷۹۴	۱۵۶	۹۵۰	۱۶۴۸	۲۵۵	۱۹۰۳
آشتیان.....	-	-	-	۲۰	-	۲۰	۲۰	-	۲۰
تفرش.....	۱۹	-	۱۹	۴۸	-	۴۸	۶۷	-	۶۷
خمین.....	۹۸	-	۹۸	۳۹	-	۳۹	۱۳۷	-	۱۳۷
دلیجان.....	۶	-	۶	-	-	-	۶	-	۶
ساوه.....	۲۱۹	۱۶	۲۳۵	۱۹۷	۱۰	۲۰۷	۴۱۶	۲۶	۴۴۲
سرپند.....	۴۹۵	-	۴۹۵	۲۸۴	-	۲۸۴	۸۷۹	-	۸۷۹
محلات.....	-	-	-	-	-	-	-	-	-

جدول ۳۵-۳- آمار آموزش نهضت سوادآموزی در دو بخش مقدماتی و تکمیلی به تفکیک شهرستان در سال ۷۸-۱۳۷۷ (دنباله)

شهرستان	نیمه دوم								
	تعداد سواد آموز								
	تکمیلی			مقدماتی			جمع دوره مقدماتی و تکمیلی		
	زن	مرد	مردوزن	زن	مرد	مردوزن	زن	مرد	مردوزن
کل استان	۳۲۱۹	۱۵۸	۳۳۷۷	۴۰۱۲	۵۴۳	۴۵۵۵	۷۳۳۱	۷۰۱	۷۹۳۲
اراک	۱۴۳۶	۷۱	۱۵۰۷	۱۵۵۵	۲۷۱	۱۸۲۶	۲۹۹۱	۳۴۲	۳۳۳۳
آشتیان	۴۲	۱۰	۵۲	۵۲	-	۵۲	۹۴	۱۰	۱۰۴
تفرش	۱۷۹	۲۱	۲۰۰	۲۰۸	۸۷	۲۹۵	۳۸۷	۱۰۸	۴۹۵
خمین	۲۶۶	-	۲۶۶	۴۴۳	۷۸	۵۲۱	۸۰۹	۷۸	۸۸۷
دلیجان	۲۷	-	۲۷	۲۵	۱۰	۳۵	۵۲	۱۰	۶۲
ساوه	۳۷۰	۵۶	۴۲۶	۵۱۵	۶۹	۵۸۴	۸۸۵	۱۲۵	۱۰۱۰
سرپند	۷۴۷	-	۷۴۷	۱۱۷۲	۲۸	۱۲۰۰	۱۹۱۹	۲۸	۱۹۴۷
محلات	۵۲	-	۵۲	۴۲	-	۴۲	۹۴	-	۹۴

جدول ۳۵-۳. آمار آموزش نهضت سوادآموزی در دو بخش مقدماتی و تکمیلی به تفکیک شهرستان در سال ۷۸-۱۳۷۷ ... (دنباله)

نیمه دوم						شهرستان
تعداد کلاس			تعداد آموزش شیار			
زن	مرد	مردوزن	زن	مرد	مردوزن	
۵۹۸	۳۱	۶۲۹	۷۲۲	۲۸	۷۶۰	کل استان.....
۲۲۶	۷	۲۳۳	۲۹۵	۷	۳۰۲	اراک.....
۹	۱	۱۰	۸	۱	۹	آشتیان.....
۳۹	۷	۴۶	۳۴	۷	۴۱	تفرش.....
۷۵	۶	۸۱	۱۰۳	۳	۱۰۶	خمین.....
۴	۱	۵	۱۵	۱	۱۶	دلیجان.....
۷۹	۷	۸۶	۱۲۳	۷	۱۳۰	ساوه.....
۱۵۷	۲	۱۵۹	۱۳۱	۲	۱۳۳	سریند.....
۹	-	۹	۳۳	-	۳۳	محلات.....

جدول ۳۵-۳. آمار آموزش نهضت سوادآموزی در دو بخش مقدماتی و تکمیلی به تفکیک شهرستان در سال ۷۸-۱۳۷۷ ... (دنباله)

نیمه دوم									شهرستان
تعداد سوادآموزخته (قبول شده)									
تکمیلی			مقدماتی			جمع			
زن	مرد	مردوزن	زن	مرد	مردوزن	زن	مرد	مردوزن	
۳۸۱۶	۸۷	۳۹۰۳	۲۸۶۶	۱۸۱	۴۰۴۷	۷۶۸۲	۲۶۸	۷۹۵۰	کل استان
۱۶۹۶	۱۹	۱۷۱۵	۱۶۲۲	۴۰	۱۶۶۲	۳۳۱۸	۵۹	۳۳۷۷	اراک.....
۲۰	۸	۲۸	۵۳	-	۵۳	۸۳	۸	۹۱	آشتیان....
۱۳۱	۱۵	۱۴۶	۱۵۳	۵۰	۲۰۳	۲۸۴	۶۵	۳۴۹	تفرش.....
۳۷۵	-	۳۷۵	۳۲۱	۲۵	۳۴۶	۶۹۶	۲۵	۷۲۱	خمین.....
۲۱	-	۲۱	۱۸	۵	۲۳	۴۹	۵	۵۴	دلیجان.....
۴۳۵	۴۵	۴۸۰	۴۷۶	۴۰	۵۱۶	۹۱۱	۸۵	۹۹۶	ساوه.....
۱۰۷۹	-	۱۰۷۹	۱۱۹۸	۲۱	۱۲۱۹	۲۳۷۷	۲۱	۲۳۹۸	سریند.....
۳۹	-	۳۹	۲۵	-	۲۵	۶۴	-	۶۴	محلات....

ماخذ: نهضت سوادآموزی استان مرکزی.

آمارنامه استان مرکزی ۸۱

جدول ۳۶-۳- تعداد ثبت نام نموده، امتحان داده و قبول در دوره‌های مقدماتی و تکمیلی نهضت سوادآموزی در استان مرکزی ۷۸-۱۳۷۷

شرح	جمع			مقدماتی			تکمیلی		
	ثبت‌نام‌نموده	امتحان داده	قبول شده	ثبت‌نام‌نموده	امتحان داده	قبول شده	ثبت‌نام‌نموده	امتحان داده	قبول شده
کل استان...	۱۲۸۹۸	۱۱۳۴۲	۱۱۳۴۲	۶۹۴۲	۶۱۵۸	۵۶۹۵	۵۹۵۶	۵۱۸۴	۵۶۶۷
اراک.....	۶۰۳۸	۵۰۷۳	۵۳۳۸	۳۱۳۶	۲۶۶۷	۲۶۱۲	۲۹۰۲	۲۴۰۶	۲۶۲۶
اشتیان.....	۱۳۴	۱۱۹	۱۱۱	۸۲	۷۶	۷۳	۵۲	۴۳	۳۸
تفرش.....	۶۳۴	۵۳۹	۴۱۶	۳۹۳	۳۴۶	۲۹۱	۳۳۱	۱۹۳	۱۶۵
خمین.....	۱۰۸۷	۱۰۱۰	۸۵۸	۵۸۷	۵۴۰	۳۸۵	۵۰۰	۴۷۰	۴۷۳
دلیجان.....	۷۳	۶۳	۶۰	۳۵	۳۸	۲۳	۳۸	۳۵	۳۷
ساوه.....	۱۷۱۰	۱۳۳۰	۱۴۳۸	۹۱۱	۷۱۷	۷۳۳	۷۹۹	۶۱۳	۷۱۵
سربند.....	۳۱۳۸	۳۱۲۸	۳۱۷۷	۱۷۵۶	۱۷۵۲	۱۶۰۳	۱۳۸۲	۱۳۷۶	۱۵۷۴
محلالت.....	۹۴	۸۰	۶۴	۴۲	۳۲	۲۵	۵۲	۴۸	۳۹

مأخذ: نهضت سوادآموزی استان مرکزی.

جدول ۳۷-۴- تعداد سوادآموز نهضت سوادآموزی بر حسب دوره و به تفکیک گروه سنی: ۷۸-۱۳۷۷

گروه سنی	نیمه اول						نیمه دوم					
	جمع		مقدماتی		تکمیلی		جمع		مقدماتی		تکمیلی	
	تعداد	درصد	تعداد	درصد	تعداد	درصد	تعداد	درصد	تعداد	درصد	تعداد	درصد
جمع.....	۵۶۰۰	۱۰۰	۲۸۸۸	۱۰۰	۲۷۱۲	۱۰۰	۷۹۳۲	۱۰۰	۴۵۵۵	۱۰۰	۲۳۷۷	
کمتر از ۱۰ سال.....	-	-	-	-	-	-	-	-	-	-	-	
۱۰-۱۹ ساله.....	۴۳۹	۸	۳۷۱	۹	۱۶۸	۶	۶۰۷	۸	۳۳۳	۷	۲۸۴	
۲۰-۲۹ ساله.....	۱۱۴۹	۲۰	۵۵۴	۱۹	۵۹۵	۲۲	۱۳۸۰	۱۷	۱۳۷	۱۶	۶۴۳	
۳۰-۳۹ ساله.....	۱۸۵۰	۳۳	۸۷۶	۳۰	۹۷۴	۳۶	۳۳۷۸	۴۰	۱۳۵۸	۲۸	۱۱۲۰	
۴۰-۴۹ ساله.....	۱۳۳۵	۲۴	۶۸۴	۲۴	۶۵۱	۲۴	۲۰۱۴	۲۵	۱۱۷۰	۳	۸۴۴	
۵۰ ساله و بیشتر.....	۸۲۷	۱۵	۵۰۳	۱۸	۳۲۴	۱۲	۱۵۵۳	۲۰	۱۰۶۷	۲۳	۴۸۶	

مأخذ: نهضت سوادآموزی استان مرکزی.



جدول ۲۸-۳- تعداد سوادآموز نهضت سوادآموزی بر حسب دوره و به تفکیک نوع فعالیت سواد آموزان: ۱۳۷۷-۷۸

گروه سنی		نیمه اول						نیمه دوم					
		جمع		مقدماتی		تکمیلی		جمع		مقدماتی		تکمیلی	
		تعداد	درصد	تعداد	درصد	تعداد	درصد	تعداد	درصد	تعداد	درصد	تعداد	درصد
جمع.....	۵۶۰۰	۱۰۰	۲۸۸۸	۵۲	۲۷۱۲	۴۸	۷۹۳۲	۱۰۰	۴۵۵۵	۵۷	۲۳۷۷	۴۳	
کشاورز و دامدار.....	۸	۱۰۰	-	-	۸	۱۰۰	۲۲۶	۱۰۰	۱۸۲	۸۱	۴۴	۱۹	
کارگر.....	۸۹	۱۰۰	۳۱	۳۵	۵۸	۶۵	۱۶۹	۱۰۰	۱۰۳	۶۰	۶۷	۴۰	
کارمند.....	۰	۰	۰	۰	۰	۰	۰	۰	۰	۰	۰	۰	
نظامی.....	۰	۰	۰	۰	۰	۰	۰	۰	۰	۰	۰	۰	
انتظامی.....	۰	۰	۰	۰	۰	۰	۰	۰	۰	۰	۰	۰	
خاتمدار.....	۵۱۷۶	۱۰۰	۲۶۰۱	۵۰	۲۵۷۵	۵۰	۷۱۷۶	۱۰۰	۳۹۷۵	۵۵	۳۲۰۱	۴۵	
سایر.....	۳۳۷	۱۰۰	۲۵۶	۷۸	۷۱	۲۲	۳۶۱	۱۰۰	۲۹۶	۸۲	۶۵	۱۸	


مأخذ: نهضت سوادآموزی استان مرکزی.

جدول ۳۹-۳- تعداد کل دانشجویان دانشگاههای استان مرکزی بر حسب جنس و به تفکیک دانشگاه در سال تحصیلی ۱۳۷۷-۷۸

نام دانشگاه	جمع	زن	مرد
جمع.....	۳۰۴۰۱	۱۲۰۲۶	۱۸۳۷۵
دانشگاه اراک.....	۲۸۲۹	۱۵۵۷	۱۲۷۲
دانشگاه علوم پزشکی و خدمات درمانی اراک.....	۱۲۴۶	۷۳۵	۵۱۱
آموزشکده فنی و مهندسی اراک.....	۱۹۱	۱۶۵	۲۶
دانشگاه تفرش.....	۱۱۶۳	۳۳۳	۸۴۰
مرکز آموزش مدیریت دولتی.....	۴۳۴	۵۰	۳۷۴
دانشگاه پیام نور دلیجان.....	۱۴۴۸	۷۰۳	۷۴۵
دانشگاه پیام نور ساوه.....	۲۰۹۷	۹۶۳	۱۱۳۴
دانشگاه پیام نور خمین.....	۹۲۰	۵۳۳	۳۹۷
دانشگاه پیام نور سازند.....	۱۰۲۰	۵۵۵	۴۶۵
دانشگاه پیام نور اراک.....	۱۴۶	۶۳	۸۴
دانشگاه آزاد اسلامی اراک.....	۸۷۳۷	۳۷۵۶	۵۹۸۱
دانشگاه آزاد اسلامی آشتیان.....	۲۵۹۲	۱۶۱۹	۹۷۳
دانشگاه آزاد اسلامی نراق.....	۳۴۰۵	۶۸۸	۱۷۱۷
دانشگاه آزاد اسلامی محلات.....	۱۱۱۷	۴۴۶	۶۷۱
دانشگاه آزاد اسلامی ساوه.....	۴۰۶۶	۸۸۱	۳۱۸۵

مأخذ: دانشگاه های استان مرکزی.

۳-۳ - تعداد دانشجویان استان به تفکیک دانشگاه  
در سال ۷۸-۱۳۷۷



مبنا: جدول ۳-۳۹

جدول ۴۰-۳ تعداد کل دانشجویان دانشگاه اراک بر حسب جنس و رشته در سال تحصیلی ۱۳۷۷-۷۸

تعداد دانشجویان			رشته تحصیلی
مرد	زن	جمع	
۱۳۷۲	۱۵۵۷	۲۸۲۹	جمع کل.....
۴۸	۹۱	۱۳۹	زیست شناسی (روزانه).....
۷۰	۱۷۹	۲۴۹	زیست شناسی (شبانه).....
۱۳۶	۸۲	۲۱۸	شیمی (روزانه).....
۹۱	۱۶۹	۲۶۰	شیمی (شبانه).....
۷۷	۱۱۵	۱۹۲	فیزیک (روزانه).....
۹۵	۱۰۷	۲۰۲	فیزیک (شبانه).....
۱۳۳	۱۳۶	۲۵۹	ریاضی (روزانه).....
۷۳	۴۶	۱۱۹	ادبیات (روزانه).....
۱۰۷	۱۹۰	۲۹۷	ادبیات (شبانه).....
۱۱	۱۰	۲۱	کارشناسی ارشد شیمی.....
۶۹	۶۳	۱۳۲	تکنولوژی (روزانه).....
۱۱۴	۱۱۲	۲۲۶	زبان انگلیسی (روزانه).....
۵۶	۸۱	۱۳۷	زبان انگلیسی (شبانه).....
۵۳	۹۰	۱۴۳	الهیات و معارف اسلامی.....
۸۰	۶۸	۱۴۸	ادبیات عربیه.....
۶۹	۱۸	۸۷	تربیت بدنی.....

مأخذ: دانشگاه اراک

جدول ۴۱-۳ تعداد پذیرفته شدگان و دانش امویان دانشگاه اراک بر حسب جنس و رشته در سال تحصیلی ۱۳۷۷-۷۸

فارغ التحصیل			پذیرفته شدگان			رشته تحصیلی
مرد	زن	جمع	مرد	زن	جمع	
۳۰۱	۳۱۷	۵۱۸	۳۷۷	۲۶۲	۶۳۹	جمع کل.....
۸	۲۰	۲۸		۳۶	۳۶	زیست شناسی (روزانه).....
۳۶	۱۸	۵۴	۳۷	۵	۴۲	زیست شناسی (شبانه).....
۴	۱۳	۱۷	۴۰	۱۳	۵۳	شیمی (روزانه).....
۴	۱۵	۱۹	۳۲	۱۵	۴۷	شیمی (شبانه).....
۱۲	۱۲	۲۴	۲۰	۲۲	۴۲	فیزیک (روزانه).....
۱۰	۱۵	۲۵	۲۱	۱۰	۳۱	فیزیک (شبانه).....
۱۱	۲۲	۳۳	۲۶	۲۶	۵۲	ریاضی (روزانه).....
۱۹	۲۸	۵۷	۳۷	۱۰	۴۷	ادبیات (روزانه).....
۲۲	۲۵	۴۷	۳۹	۶	۴۵	ادبیات (شبانه).....
۳	۴	۷	۵	۲	۷	کارشناسی ارشد شیمی.....
۱۳	۱۷	۳۰	۳۴	۱۷	۴۱	تکنولوژی (روزانه).....
۲۸	۳۶	۶۴	۳۸	۳۸	۷۶	زبان انگلیسی (روزانه).....
-	-	-	۲۸	۱۱	۳۹	زبان انگلیسی (شبانه).....
۱۴	۲۳	۳۷	۱۰	۲۸	۳۸	الهیات و معارف اسلامی.....
۱۷	۳۷	۵۴	۳۰	۲۳	۵۳	ادبیات عربیه.....
۰	۲۲	۲۲	-	-	-	تربیت بدنی.....

مأخذ: دانشگاه اراک

جدول ۴۲-۳- کارکنان دانشگاه اراک در سال تحصیلی ۷۸-۱۳۷۷

کارکنان غیرآموزشی		کارکنان آموزشی				جمع کارکنان آموزشی و غیرآموزشی
خدمتکار جزء	اموراداری و مالی و سایر	کتابخانه	کمک‌آموزش	حق التدریس	نیمه وقت	
۱۰	۸۳	۸	۰	۰	۰	۸۷
						۱۸۸

مأخذ: دانشگاه اراک.

جدول ۴۳-۳- دانشجویان دانشگاه علوم پزشکی اراک بر حسب جنس و رشته در سال تحصیلی ۷۸-۱۳۷۷

زن		مرد		جمع	رشته تحصیلی
درصد	تعداد	درصد	تعداد		
۱۰۰	۷۳۵	۱۰۰	۵۱۱	۱۲۴۶	جمع کل
۳۷/۷	۲۰۴	۵۷/۲	۳۹۲	۴۹۶	پزشکی
۱۲/۸	۹۴	۵/۳	۲۷	۱۲۱	پرستاری اراک
۶	۳۴	۸/۴	۴۳	۸۷	پرستاری خمین
۹	۶۶	۲/۵	۱۳	۷۹	پرستاری ساوه
۶	۳۴	۰	۰	۳۴	مامائی اراک (کاردانی)
۹/۴	۶۹	۰	۰	۶۹	بهداشت عمومی * اراک
۴/۹	۳۶	۲/۷	۱۴	۵۰	اتاق عمل اراک
۵/۴	۴۰	۱/۸	۹	۴۹	هوشبری اراک
۴/۸	۳۵	۵/۵	۲۸	۶۳	علوم آزمایشگاهی
۰/۹	۷	۰	۰	۷	مامایی شبانه
۲/۴	۱۷	۷	۳۶	۵۳	پرستاری شبانه
۱۰/۷	۷۹	۰	۰	۷۹	مامایی کارشناسی ناپیوسته
۰	۰	۹/۶	۴۹	۴۹	سازده بیمار بها

مأخذ: دانشگاه علوم پزشکی و خدمات بهداشتی و درمانی استان مرکزی \* گرایش بهداشت خانواده است.

جدول ۴۴-۳- پذیرفته شدگان و فارغ التحصیلان دانشگاه علوم پزشکی اراک بر حسب جنس و رشته در سال تحصیلی ۷۸-۱۳۷۷

فارغ التحصیل			پذیرفته شدگان			رشته تحصیلی
زن	مرد	جمع	زن	مرد	جمع	
۱۳۷	۳۹	۱۶۶	۲۴۱	۱۰۵	۳۴۶	جمع کل
۶	۱۰	۱۶	۲۸	۳۹	۶۷	پزشکی
۱۸	۹	۲۷	۲۶	۱۱	۳۷	پرستاری اراک
-	-	-	۱۵	۶	۲۱	پرستاری خمین
۳	-	۳	۱۷	۲	۱۹	پرستاری ساوه
۴۴	-	۴۴	۱۵	-	۱۵	مامائی اراک
۲۳	-	۲۳	۳۹	-	۳۹	بهداشت عمومی اراک *
۱۲	۳	۱۵	۱۸	۶	۲۴	اتاق عمل اراک
۱۳	۱	۱۴	۲۲	۳	۲۵	هوشبری اراک
۱۲	۶	۱۸	۱۹	۱۹	۳۸	علوم آزمایشگاهی
۶	-	۶	۳۳	-	۳۳	مامایی کارشناسی ناپیوسته
-	-	-	-	۲۹	۲۹	سازده بیمار بها

مأخذ: دانشگاه علوم پزشکی و خدمات بهداشتی و درمانی استان مرکزی \* بهداشت عمومی گرایش خانواده (زن) مبارزه با بیمار بها (مرد)

جدول ۳-۴۵- اعضاء هیات علمی دانشگاه علوم پزشکی در سال تحصیلی ۱۳۷۷-۷۸

جمع	حق التدریس	تمام وقت	نیمه وقت
۱۲۰	۱۹	۱۰۱	-

مأخذ: دانشگاه علوم پزشکی و خدمات بهداشتی و درمانی استان مرکزی

جدول ۳-۴۶- پذیرفته شدگان و فارغ التحصیلان مجتمع فنی و مهندسی اراک برحسب جنس و رشته در سال تحصیلی ۱۳۷۷-۷۸

رشته تحصیلی	پذیرفته شدگان			فارغ التحصیلان			دانشجویان	
	جمع	مرد	زن	جمع	مرد	زن	مرد	زن
جمع.....	۸۰	۷۱	۹	۲۶	۲۱	۵	۱۶۵	۲۶
نقشه کشی صنعتی.....	۲۳	۲۳	-	۲۶	۲۱	۵	۴۸	۲
ماشین افزار.....	-	-	-	-	-	-	-	-
ریخته گری.....	-	-	-	-	-	-	-	-
ساخت و تولید.....	۳۰	۲۹	۱	-	-	-	۶۹	۵
نقشه برداری.....	۲۷	۱۹	۸	-	-	-	۴۸	۱۹

مأخذ: آموزشکده فنی و مهندسی اراک.

جدول ۳-۴۷- تعداد کل دانشجویان مجتمع فنی و مهندسی اراک به تفکیک مقطع تحصیلی در سال تحصیلی ۱۳۷۷-۷۸

گروه تحصیلی	مقطع تحصیلی	تعداد دانشجو
فنی و مهندسی.....	کاردانی	۵۰
.....	کارشناسی	۱۴۱
.....	جمع	۱۹۱

مأخذ: آموزشکده فنی و مهندسی اراک.

جدول ۳-۴۸- اعضاء هیات علمی دانشکده فنی و مهندسی اراک در سال تحصیلی ۱۳۷۷-۷۸

گروه تحصیلی	استادان			
	جمع	تمام وقت	نیمه وقت	حق التدریس
فنی و مهندسی.....	۳۱	۶	-	۲۵

مأخذ: آموزشکده فنی و مهندسی اراک.

جدول ۴۹-۳- دانشجویان مرکز دانشگاهی تفرش بر حسب جنس و دانشکده در سال تحصیلی ۷۸-۱۳۷۷

دانشکده	جمع	مرد		زن	
		تعداد	درصد	تعداد	درصد
جمع کل.....	۱۱۶۳	۸۴۰	۷۲/۲	۳۲۳	۲۷/۷
دانشکده صنایع.....	۷۰	۵۰	۷۱/۴	۲۰	۲۸/۵
دانشکده ریاضی.....	۵۴۸	۳۵۷	۶۵/۱	۱۹۱	۳۴/۸
دانشکده عمران.....	۸۱	۶۴	۷۹/۰۱	۱۷	۲۰/۹
دانشکده برق.....	۴۶۴	۳۶۹	۷۹/۵	۹۵	۲۰/۴

مأخذ: دانشگاه تفرش.

جدول ۵۰-۳- دانشجویان مرکز دانشگاهی تفرش بر حسب جنس و رشته تحصیلی، سال تحصیلی ۷۸-۱۳۷۷

نام دانشکده	رشته تحصیلی	دانشجو		پذیرفته شده		فارغ التحصیل	
		مرد	زن	مرد	زن	مرد	زن
جمع کل.....		۸۴۰	۳۲۳	۱۵۰	۸۷	۲۲۱	۵۰
دانشکده صنایع.....	مهندسی صنایع	۵۰	۲۰	۵۰	۲۰	-	-
دانشکده برق.....	مهندسی الکترونیک	۳۶۹	۹۵	۳۲	۹	۹۹	۱۱
	مهندسی مخبرات	-	-	-	-	۸	۲
دانشکده عمران.....	مهندسی نقشه برداری	۶۴	۱۷	۳۵	۹	-	-
دانشکده ریاضی.....	کارشناس ریاضی کامپیوتر	۳۵۷	۱۹۱	۳۳	۴۹	۱۱۴	۳۷

مأخذ: دانشگاه تفرش.

جدول ۵۱-۳- رشته‌های دایر و دانشجویان شاغل به تحصیل مرکز دانشگاهی تفرش بر حسب جنس و رشته در سال تحصیلی ۷۸-۱۳۷۷

عناوین و مقاطع رشته‌های دایر	تعداد دانشجویان هر رشته		تعداد دانشجویان بومی استان		تعداد کل دانشجویان مشغول به تحصیل ضمن خدمت		تعداد فارغ التحصیلان هر رشته		تعداد فارغ التحصیلان بومی استان هر رشته	
	مرد	زن	مرد	زن	مرد	زن	مرد	زن	مرد	زن
	پسر	دختر	پسر	دختر	پسر	دختر	پسر	دختر	پسر	دختر
جمع کل.....	۴۵۹	۱۹۸	۴۳	۱۶	-	-	۲۴۴	۵۰	۲۸	۲
کارشناسی ارشد مدیریت سیستم و بهره‌وری	۱۳		۱۳		-	-	۱۳		۱۳	
کارشناسی مهندسی الکترونیک.....	۲۴۶	۷۰	۱۶	۵	-	-	۹۹	۱۱	۹	۱
کارشناسی مهندسی مخبرات.....	-		۲	۳	-	-	۸	۲	-	-
کارشناسی مهندسی عمران - نقشه برداری	۶۱	۱۷	۱		-	-	-	-	-	-
کارشناسی ریاضی کامپیوتر.....	۱۵۹	۱۳۶	۱۱	۸	-	-	۱۱۴	۳۷	۶	۳

مأخذ: دانشگاه تفرش.

جدول ۵۲-۳- اعضاء هیات علمی مرکز دانشگاهی تفرش بر حسب نوع و محل اشتغال در سال تحصیلی ۷۸-۱۳۷۷

نام دانشکده	استادان		
	جمع	تمام وقت	نیمه وقت
جمع کل .....	۴۸	۱۷	۳
دانشکده صنایع .....	۵	۲	۱
دانشکده برق .....	۱۹	۶	-
دانشکده عمران .....	۹	۳	۲
دانشکده ریاضی .....	۱۵	۶	۹

مأخذ: دانشگاه تفرش.

جدول ۵۳-۳- اعضاء هیات علمی مرکز آموزش مدیریت دولتی در استان مرکزی ۷۸-۱۳۷۷

استادان			
جمع	تمام وقت	نیمه وقت	حق التدریس
۴۵	-	-	۴۵

مأخذ: مرکز آموزش مدیریت دولتی.

جدول ۵۴-۳- تعداد دانشجویان مرکز آموزش مدیریت دولتی بر حسب جنس و مقطع تحصیلی در سال تحصیلی ۷۸-۱۳۷۷

مقطع تحصیلی	تعداد دانشجویان		پذیرفته شدگان		فارغ التحصیلان	
	مرد	زن	مرد	زن	مرد	زن
جمع کل .....	۳۷۴	۵۰	۲۰۰	۷۸	۱۰۲	۷
کاردانی .....	۱۶۴	۷	۶۸	۴	۶۴	۲
کارشناسی .....	۱۱۱	۲	۶۱	۵۰	۲۰	۱
کارشناسی ارشد .....	۷۲	۴۱	۷۱	۲۴	۱۸	۴

مأخذ: مرکز آموزش مدیریت دولتی.

جدول ۵۵-۳- تعدادکل دانشجویان دانشگاه پیام نور دلیجان برحسب جنس و رشته تحصیلی در سال تحصیلی ۷۸-۱۳۷۷

نام دانشکده	رشته تحصیلی	تعداددانشجو		
		جمع	زن	مرد
	جمع کل.....	۱۴۴۸	۷۰۳	۷۴۵
علوم پایه	ریاضی (روزانه).....	۰	۰	۰
=	شیمی.....	۵۹	۳۹	۲۰
=	حسابداری.....	۲۴۶	۹۸	۲۴۸
علوم انسانی	ادبیات فارسی.....	۳۲۱	۲۰۸	۱۱۳
=	علوم تربیتی.....	۳۰۹	۲۲۳	۸۶
=	مدیریت دولتی.....	۲۹۶	۱۰۸	۱۸۸
=	مدیریت بازرگانی.....	۱۱۷	۳۷	۸۰

مأخذ: دانشگاه پیام نور دلیجان.

جدول ۵۶-۳- تعداد پذیرفته شده ، دانشجو و دانش آموخته دانشگاه پیام نور دلیجان بر حسب جنس و رشته تحصیلی در سال تحصیلی ۷۸-۱۳۷۷

رشته تحصیلی	پذیرفته شده			دانشجو			دانش آموخته		
	مرد	زن	مردوزن	مرد	زن	مردوزن	مرد	زن	مردوزن
جمع	۱۷۵	۱۸۶	۳۶۱	۷۴۵	۷۰۳	۱۴۴۸	۵۹	۵۰	۱۰۹
زبان و ادبیات فارسی	۲۷	۲۸	۶۵	۱۱۳	۲۰۸	۳۲۱	۱۶	۱۸	۳۴
مدیریت دولتی	۳۵	۲۹	۶۴	۱۸۸	۱۰۸	۲۹۶	۱۵	۱۱	۲۶
حسابداری	۳۷	۲۸	۶۵	۲۴۸	۹۸	۳۴۶	۹	۲	۱۱
علوم تربیتی	۹	۴۲	۵۱	۸۶	۲۲۳	۳۰۹	۱۲	۱۷	۲۹
مدیریت بازرگانی	۴۲	۲۴	۶۶	۸۰	۳۷	۱۱۷	-	-	-
شیمی	۲۵	۲۵	۵۰	۲۰	۲۹	۵۹	۷	۲	۹
ریاضی	۰	۰	۰	۰	۰	۰	۰	۰	۰

مأخذ: دانشگاه پیام نور دلیجان.

جدول ۵۷-۳- کارکنان دانشگاه پیام نور دلیجان در سال تحصیلی ۷۸-۱۳۷۷

جمع کارکنان آموزشی و غیر آموزشی	کارکنان آموزشی						کارکنان غیر آموزشی		
	تمام وقت	نیمه وقت	حق التدریس	کمک آموزشی (فنی)	کتابخانه	امور اداری و مالی	خدمتگذار جزء	جزء	جزء
۴۲	۷	۱	۲۷	-	۱	۴	۲	۲	۲

مأخذ: دانشگاه پیام نور دلیجان.



فصل سوم / آموزش و پرورش / ۹-

جدول ۵۸-۳- تعداد پذیرفته شده، دانشجو و دانش آموخته دانشگاه پیام نور ساوه بر حسب جنس و به تفکیک رشته تحصیلی در سال

تحصیلی ۷۸-۱۳۷۷

رشته تحصیلی	پذیرفته شده			دانشجو			دانش آموخته		
	مرد	زن	مردوزن	مرد	زن	مردوزن	مرد	زن	مردوزن
جمع کل	۱۵۱	۲۹۹	۴۵۰	۱۱۳۴	۹۶۳	۲۰۹۷	۳۸	۱۹	۵۷
الهیات	۸	۴۱	۴۹	۳۶	۱۳۸	۱۷۴	-	-	۱۰
حسابداری	۲۸	۲۱	۴۹	۲۳۸	۱۰۳	۳۴۱	۴	۱	۵
ریاضی	۱۵	۲۲	۳۷	۶۰	۴۴	۱۰۴	-	-	-
ادبیات	۱۶	۴۴	۶۰	۲۲۵	۱۷۴	۳۹۹	۶	۲	۸
مترجم زبان	۱۶	۵۵	۷۱	۹۳	۱۴۳	۲۳۶	۱	۲	۳
زیست شناسی	۱۳	۳۲	۴۵	۲۵	۷۰	۹۵	-	-	-
فیزیک	-	-	-	۱۶	۱۰	۲۶	-	-	-
مدیریت دولتی	۱۵	۱۰	۲۵	۱۴۹	۳۸	۱۸۷	۱۴	-	۱۴
علوم تربیتی	۱۱	۳۶	۴۷	۵۸	۸۳	۱۴۱	۳	۲	۵
جغرافیا	۱۹	۲۸	۴۷	۱۴۱	۹۴	۲۳۵	۱۰	۲	۱۲
مهندسی کامپیوتر	-	-	-	۹۳	۶۶	۱۵۹	-	-	-

مأخذ: دانشگاه پیام نور ساوه

توضیح: آمار دانشجویان پذیرفته شده مربوط به سال ۷۷ می باشد.

جدول ۵۹-۳- تعداد دانشجویان با مدرک معادل دانشگاه پیام نور ساوه بر حسب جنس و رشته تحصیلی: ۷۸-۱۳۷۷

رشته تحصیلی	دانشجوی معادل		
	مرد	زن	کل
جمع کل	۱۷۱	۱۵۱	۳۲۲
الهیات	-	۱۱	۱۱
حسابداری	۴۳	۲۵	۶۸
ادبیات	۱۴	۲۴	۳۸
جغرافیا	۱۲	۱۱	۲۳
مدیریت دولتی	۲۱	۲	۲۳
علوم تربیتی	۵	۱۲	۱۷
ریاضی	-	-	-
مترجم زبان	۱۳	۲۱	۳۴
زیست شناسی	-	۷	۷
مهندسی کامپیوتر	۵۳	۳۷	۹۰
فیزیک	۱	۱	۲

مأخذ: دانشگاه پیام نور ساوه.

جدول ۶۰-۳- کارکنان دانشگاه پیام نور ساوه در سال تحصیلی ۷۸-۱۳۷۷

جمع کارکنان آموزشی و غیر آموزشی	کارکنان آموزشی					
	تمام وقت	نیمه وقت	حق التدریس	کمک آموزشی (فنی)	کتابخانه	امور اداری و مالی
۶۴	۱۱	-	۴۳	-	۲	۶
						۲

مأخذ: دانشگاه پیام نور ساوه.

آمارنامه استان مرکزی / ۹۱

جدول ۶۱-۳- تعداد کل دانشجویان دانشگاه پیام نور خمین برحسب جنس و رشته تحصیلی در سال تحصیلی ۷۸-۱۳۷۷

تعداد دانشجویان			رشته تحصیلی
مرد	زن	جمع	
۲۹۷	۵۲۳	۹۲۰	جمع کل.....
۱۴۳	۱۱۹	۲۶۲	مدیریت دولتی.....
۶۷	۱۵۶	۲۲۳	علوم تربیتی.....
۸۵	۱۷۵	۲۶۰	ادبیات فارسی.....
۷۳	۵۴	۱۲۷	ریاضی.....
۲۹	۱۹	۴۸	آمار.....

مأخذ: دانشگاه پیام نور خمین

جدول ۶۲-۳- تعداد پذیرفته شده ، دانشجو و دانش آموخته دانشگاه پیام نور خمین بر حسب جنس و به تفکیک رشته تحصیلی در سال

تحصیلی ۷۸-۱۳۷۷

رشته تحصیلی	پذیرفته شده			دانشجو			دانش آموخته		
	مردوزن	مرد	زن	مردوزن	مرد	زن	مردوزن	مرد	زن
جمع کل	۲۳۷	۱۳۱	۱۰۶	۹۲۰	۳۹۷	۵۲۳	۹۷	۴۷	۵۰
ادبیات فارسی	۴۲	۸	۳۴	۲۶۰	۸۵	۱۷۵	۵۰	۲۰	۳۰
ریاضی	۴۷	۳۲	۱۵	۱۲۷	۷۳	۵۴	-	-	-
علوم تربیتی	۵۲	۴۱	۱۱	۲۲۳	۶۷	۱۵۶	۲۱	۹	۱۲
مدیریت دولتی	۲۸	۲۱	۷	۲۶۲	۱۴۳	۱۱۹	۲۶	۱۸	۸
آمار	۴۸	۲۹	۱۹	۴۸	۲۹	۱۹	-	-	-

مأخذ: دانشگاه پیام نور خمین .

جدول ۶۳-۳- کارکنان دانشگاه پیام نور خمین ۷۸-۷۷

کارکنان غیر آموزشی			کارکنان آموزشی				جمع کارکنان آموزشی و غیر آموزشی
خدمتگزار	امور اداری	کتابخانه	کمک آموزشی (فنی)	حق	نیمه وقت	تمام وقت	
جزء <td>ومالی</td> <td></td> <td></td> <td>تدریس</td> <td>وقت</td> <td>وقت</td> <td>۲۸</td>	ومالی			تدریس	وقت	وقت	۲۸
۳	۱	۱	۵	۲۷	۰	۱	

مأخذ: دانشگاه پیام نور خمین .

جدول ۶۴-۳. تعداد کل دانشجویان دانشگاه پیام نور سازند بر حسب جنس و رشته تحصیلی در سال تحصیلی ۷۸-۱۳۷۷

رشته تحصیلی		تعداد دانشجویان		پذیرفته شدگان		فارغ التحصیلان	
مرد	زن	مرد	زن	مرد	زن	مرد	زن
۴۶۵	۵۵۵	۱۱۹	۲۰۲	۸۵	۷۲		
۳۸	۶۴	۲۹	۳۵	-	-		
۱۰۳	۱۰۳	۲۲	۲۳	۱	-		
۱۶۱	۸۴	۲۲	۴۲	۴۶	۲۴		
۷۶	۱۶۶	۱۵	۴۹	۲۰	۲۷		
۸۷	۱۳۸	۲۱	۴۳	۱۸	۲۱		

مأخذ: دانشگاه پیام نور سازند.

جدول ۶۵-۳. کارکنان دانشگاه پیام نور سازند در سال تحصیلی ۷۸-۱۳۷۷

جمع کارکنان آموزشی و غیر آموزشی		کارکنان آموزشی							کارکنان غیر آموزشی	
جمع	تمام وقت	نیمه وقت	حق التدریس	کمک آموزشی (فنی)	جمع	کتابخانه	امور اداری	خدمتگذار	جزء	مالی
۳۶	۱۱	-	۲۲	۳	۴	۱	۱	۱	۲	۱

مأخذ: دانشگاه پیام نور سازند.

جدول ۶۶-۳. تعداد پذیرفته شده، دانشجو و فارغ التحصیلان دانشگاه پیام نور اراک بر حسب جنس و رشته تحصیلی در سال

تحصیلی ۷۸-۷۷

رشته تحصیلی	پذیرفته شده			دانشجو		
	مرد	زن	مرد و زن	مرد	زن	مرد و زن
جمع.....	۳۹۱	۲۴۰	۶۳۱	۲۷۰	۱۹۷	۴۶۷
امار.....	۱۱۶	۸۱	۱۹۷	۸۴	۶۲	۱۴۶
حسابداری.....	۲۴۲	۱۲۸	۳۷۰	۱۶۳	۱۰۹	۲۷۲
مدیریت بازرگانی.....	۳۳	۲۱	۵۴	۲۳	۲۶	۴۹

مأخذ: دانشگاه پیام نور اراک.

جدول ۶۷-۳. کارکنان دانشگاه پیام نور اراک در سال تحصیلی ۷۸-۱۳۷۷

جمع کارکنان آموزشی و غیر آموزشی		کارکنان آموزشی							کارکنان غیر آموزشی	
جمع	تمام وقت	نیمه وقت	حق التدریس	کمک آموزشی	کتابخانه	امور اداری	خدمتگذار	جزء	مالی	
۳۵	-	-	۲۸	۳	۱	۲	۱	۱	۱	

مأخذ: دانشگاه پیام نور اراک.

جدول ۶۸-۳ دانشجویان دانشگاه آزاد اسلامی اراک برحسب جنس به تفکیک دانشکده در سال تحصیلی ۷۸-۱۳۷۷

دانشکده	جمع	مرد		زن	
		تعداد	درصد	تعداد	درصد
جمع کل.....	۸۷۳۷	۵۹۸۱	۶۸	۲۷۵۶	۳۲
فنی ومهندسی.....	۳۳۹۹	۲۸۶۰	۸۷	۴۳۹	۱۳
علوم انسانی.....	۳۹۶۰	۱۷۹۶	۶۱	۱۱۶۴	۲۹
تحصیلات تکمیلی...	۵۸۴	۴۳۴	۷۴	۱۵۰	۲۶
پرستاری ومامانی...	۴۵۸	۴۴	۱۰	۴۱۴	۹۰
علوم پایه.....	۵۲۶	۲۷۹	۵۳	۲۴۷	۴۷
تربیت معلم.....	۶۷۷	۳۵۵	۵۷	۳۲۲	۴۳
گروه مستقل هنر...	۲۸۳	۲۱۳	۷۵	۷۰	۲۵

مأخذ: دانشگاه آزاد اسلامی واحد اراک.

جدول ۶۹-۳ پذیرفته شدگان وفارغ التحصیلان دانشگاه آزاد اسلامی اراک برحسب جنس و به تفکیک دانشکده در سال تحصیلی ۷۸-۱۳۷۷

دانشکده	پذیرفته شدگان ۷۸-۷۷			فارغ التحصیلان ۷۷		
	جمع	مرد	زن	جمع	مرد	زن
جمع کل.....	۷۵۴۰	۴۴۲۱	۳۱۱۹	۶۵۷	۳۶۸	۲۸۹
فنی ومهندسی.....	۲۲۴۵	۱۶۱۱	۶۳۴	۱۵۷	۱۳۳	۲۴
علوم انسانی.....	۱۹۰۰	۱۰۱۶	۸۸۴	۲۵۷	۱۳۵	۱۲۲
پرستاری ومامانی.....	۳۵۹	۲۰۴	۹۵	۷۲	۳۸	۳۶
تحصیلات تکمیلی.....	۱۰۸۳	۳۵۶	۷۲۷	۱۹	-	۱۹
تربیت معلم.....	۱۲۰۸	۷۵۸	۴۵۰	۹۷	۳۲	۶۵
علوم پایه.....	۲۸۴	۷۰	۲۱۴	۴۲	۲۴	۱۸
گروه مستقل هنر.....	۴۶۱	۳۴۶	۱۱۵	۱۱	۶	۵

مأخذ: دانشگاه آزاد اسلامی واحد اراک.

جدول ۳-۷۰- اعضای هیئت علمی دانشگاه آزاد اسلامی اراک برحسب نوع و محل اشتغال در سال تحصیلی ۷۸-۱۳۷۷

نام دانشکده‌ها	استادان		
	جمع	تمام وقت	نیمه وقت
جمع کل.....	۴۲۸	۱۳۹	۴
تحصیلات تکمیلی.....	۴۰	۱۵	-
فنی و مهندسی.....	۱۲۸	۴۲	-
علوم پایه.....	۲۸	۱۴	۱
علوم انسانی	۱۰۹	۴۰	۲
تربیت معلم.....	۶۷	۱۸	-
علوم پزشکی.....	۴۵	۹	۱
گروه مستقل هنر.....	۱۱	۱	-
دفتر تجهیز.....	-	-	-

مأخذ: دانشگاه آزاد اسلامی واحد اراک.

جدول ۳-۷۱- تعداد دانشجویان دانشکده فنی و مهندسی دانشگاه آزاد اسلامی اراک برحسب رشته تحصیلی ۷۸-۱۳۷۷

رشته تحصیلی	تعداد دانشجویان	
	جمع	مرد
جمع کل.....	۲۲۹۹	۲۸۶۰
کاردانی کشاورزی.....	-	-
کارشناسی ناپیوسته کشاورزی.....	۱۰	۱۰
= کشاورزی.....	۲۵۶	۲۵۶
= مهندسی شیمی (صنایع پتروشیمی).....	۳۷۲	۳۷۲
= مهندسی مکانیک.....	۲۸۵	۲۸۵
= عمران ناپیوسته.....	۱۶۸	۱۶۸
= عمران - عمران.....	۳۸۷	۳۸۷
= عمران - نقشه برداری.....	-	-
= نساجی.....	۳۳۷	۳۳۷
= کامپیوتر سخت افزار.....	۳۴۰	۳۴۰
= کامپیوتر نرم افزار.....	۵۰۳	۳۳۷
= الکترونیک.....	۳۵۲	۳۳۲
کاردانی ساختمانهای بتنی (کاردانی کامپیوتر).....	۳۴۴	۳۴۴
کاردانی کامپیوتر.....	۳۲۵	۱۲۴

مأخذ: دانشگاه آزاد اسلامی واحد اراک.

جدول ۷۲-۳ تعداد دانشجویان دانشکده علوم انسانی دانشگاه آزاد اسلامی اراک برحسب جنس و رشته در سال تحصیلی ۷۸-۱۳۷۷

تعداد دانشجو			رشته تحصیلی
مرد	زن	جمع	
۱۷۹۶	۱۱۶۴	۲۹۶۰	جمع کل
۵۶	۱۱۳	۱۶۹	کارشناسی الهیات و معارف اسلامی
۵۰	۲۲۹	۲۷۹	= زبان و ادبیات فارسی
۴۱۲	-	۴۱۲	= حسابداری
۲۸۰	-	۲۸۰	= مدیریت صنعتی
۲۳۹	۲۸۱	۵۲۰	= اقتصاد
۱۶۹	۳۷۹	۵۴۸	= زبان انگلیسی گرایش مترجمی
۱۱۹	۱۶۲	۲۸۱	= = = ادبیات
۳۷۱	-	۳۷۱	= مدیریت بازرگانی
-	-	-	= علوم اجتماعی

مأخذ: دانشگاه آزاد اسلامی واحد اراک.

جدول ۷۳-۳ تعداد دانشجویان دانشکده تحصیلات تکمیلی دانشگاه آزاد اسلامی اراک برحسب جنس و رشته در سال تحصیلی ۷۸-۱۳۷۷

تعداد دانشجو			رشته تحصیلی
مرد	زن	جمع	
۴۳۴	۱۵۰	۵۸۴	جمع کل
۴۰	۴۰	۸۰	کارشناسی ارشد ناپوسته زبان و ادبیات فارسی
۴۲	۱۸	۶۰	= = = علوم اقتصادی
۳۱	۱۸	۴۹	= = = شیمی
۲۸	-	۲۸	= مکانیک
۹	-	۹	= مدیریت صنایع
۴۵	۲۰	۶۵	= جامعه شناسی
۲۹	۱۲	۴۱	= علوم قرآن و حدیث
۴۵	۱۲	۵۷	= فقه و مبانی حقوق اسلامی
-	-	-	= برنامه ریزی و علوم تربیتی
۵۳	۲۷	۸۰	= تعلیم و تربیت اسلامی
۳۱	-	۳۱	= عمران ( مکانیک خاک و پی)
۸۱	۳	۸۴	= مدیریت بازرگانی

مأخذ: دانشگاه آزاد اسلامی واحد اراک.

جدول ۳-۷۴- تعداد دانشجویان دانشکده پرستاری و مامایی دانشگاه آزاد اسلامی اراک برحسب جنس و رشته تحصیلی در سال تحصیلی ۱۳۷۷-۷۸

تعداد دانشجو			رشته تحصیلی
مرد	زن	جمع	
۴۴	۴۱۴	۴۵۸	جمع کل
-	۸۲	۸۲	کاردانی مامایی
-	۱۵۴	۱۵۴	کارشناسی پرستاری
۴۴	۷۹	۱۲۳	کاردانی علوم آزمایشگاهی
-	۹۹	۹۹	کاردانی بهداشت خانواده

مأخذ: دانشگاه آزاد اسلامی واحد اراک.

جدول ۳-۷۵- تعداد دانشجویان دانشکده علوم پایه دانشگاه آزاد اسلامی اراک برحسب جنس و رشته تحصیلی در سال تحصیلی ۱۳۷۷-۷۸

تعداد دانشجو			رشته تحصیلی
مرد	زن	جمع	
۲۷۹	۲۴۷	۵۲۶	جمع کل
۲۷۹	۲۴۷	۵۲۶	کارشناسی شیمی

مأخذ: دانشگاه آزاد اسلامی واحد اراک.

جدول ۳-۷۶- تعداد دانشجویان دانشکده تربیت معلم دانشگاه آزاد اسلامی اراک برحسب جنس و رشته تحصیلی در سال تحصیلی ۱۳۷۷-۷۸

تعداد دانشجو			رشته تحصیلی
مرد	زن	جمع	
۳۵۵	۲۷۲	۶۲۷	جمع کل
۹	۱۷	۲۶	کاردانی دبیری زبان و ادبیات فارسی
۴۴	۳۶	۸۰	کارشناسی ناپیوسته زبان و ادبیات فارسی
۲۳	۲۲	۵۵	= = دبیری زبان انگلیسی
۱۰۵	۴۲	۱۴۷	= = = فرهنگ و معارف اسلامی
-	-	-	کاردانی تعلیمات دینی و عربی
-	-	-	= آموزش ابتدایی
۶۶	۳۷	۱۰۲	کارشناسی ناپیوسته آموزش ابتدایی
۲۹	۲۸	۵۷	= = دبیری ریاضی
۴۳	۱۸	۶۱	کاردانی ریاضی
۲	۵۰	۵۲	= علوم تجربی
۲۴	۲۲	۴۶	= ناپیوسته علوم تجربی

مأخذ: دانشگاه آزاد اسلامی واحد اراک.

آمارنامه استان مرکزی / ۹۷

جدول ۷۷-۳- تعداد دانشجویان دانشکده هنر دانشگاه آزاد اسلامی اراک برحسب جنس و رشته تحصیلی در سال تحصیلی: ۱۳۷۷-۷۸

تعداد دانشجویان			رشته تحصیلی
مرد	زن	جمع	
۲۱۳	۷۰	۲۸۳	جمع کل.....
۱۲۰	۷۰	۱۹۰	ادبیات نمایشی.....
۹۳	-	۹۳	بازیگری.....

مأخذ: دانشگاه آزاد اسلامی واحد اراک.

جدول ۷۸-۳- تعداد دانشجویان دانشگاه آزاد اسلامی آشتیان سال تحصیلی ۷۷-۷۸

تعداد دانشجویان			رشته تحصیلی
مرد	زن	جمع	
۹۷۳	۱۶۱۹	۲۵۹۲	جمع کل.....
۱۴۳	۴۰۹	۵۵۲	علوم سیاسی.....
۱۴۶	۱۹۵	۳۴۱	علوم اجتماعی - برنامه ریزی.....
۱۲۴	۱۰۶	۲۳۰	علوم اجتماعی - پژوهشگری.....
۵۸	۶۲	۱۲۰	جغرافیا.....
۸۰	۲۱۸	۲۹۸	حسابداری.....
۱۲	۴۸	۱۲۰	زیست شناسی.....
۹۴	۱۵۶	۲۵۰	زمین شناسی.....
۱۱۴	۳۱۸	۴۳۲	الکترونیک.....
۱۵	۱۹	۳۴	ارتباطات.....
۱۷	۵	۲۲	علوم تربیتی.....
۰	۳۹	۳۹	برق قدرت.....
۲۱	۱۲	۳۳	کامپیوتر.....
۸۹	۳۲	۱۲۱	روان شناسی.....

مأخذ: دانشگاه آزاد اسلامی آشتیان.



مرداد کارکنان آموزشی و غیرآموزشی دانشگاه آزاد اسلامی محلات در سال تحصیلی ۷۸-۱۳۷۷

کارکنان غیرآموزشی			کارکنان آموزشی				نوع آموزش و غیرآموزشی
خدمتگزار مستقیم	اموراداری ومانی	کتابخانه	کمکآموزشی (فنی)	حق التدریس	نیمه وقت	تمام وقت	
۱۰	۱۲	۱	۲	۲۳	۹	۲۵	۸۲

آزاد محلات.

تعداد پذیرفته شدگان و فارغ التحصیلان و دانشجویان دانشگاه آزاد اسلامی محلات در سال تحصیلی ۷۸-۱۳۷۷

فارغ التحصیلان			دانشجو			پذیرفته شده			دانشکده
زن	مرد	جمع	زن	مرد	جمع	زن	مرد	جمع	
۴۰	۴۰	۸۰	۴۴۶	۶۷۱	۱۱۱۷	۱۷۴	۳۳۷	۵۱۱	.....
-	۲۲	۲۲	-	۳۴۴	۳۴۴	-	۱۹۴	۱۹۴	.....
۳۶	۱۷	۵۳	۲۲۵	۱۳۰	۳۵۵	۶۴	۴۱	۱۰۵	.....
۴	۱	۵	۱۵۱	۱۴۰	۲۹۱	۵۴	۵۷	۱۱۱	.....
-	-	-	۷۰	۵۷	۱۲۷	۵۶	۴۵	۱۰۱	.....

آزاد محلات.

تعداد کل دانشجویان دانشگاه آزاد اسلامی واحد ساوه بر حسب رشته در سال تحصیلی ۷۸-۱۳۷۷

تعداد دانشجو			دانشکده
مرد	زن	جمع	
۳۱۸۵	۸۸۱	۴۰۶۶	.....
۲۶۴۵	۲۰۱	۲۸۴۶	.....
۵۵۰	۵۱۸	۱۰۶۸	.....
...	۱۶۲	۱۶۲	.....

زاد اسلامی واحد ساوه.

آمارنامه استان مرکزی ۱/۱

دول ۸۷-۳ پذیرفته شدگان و فارغ التحصیلان دانشگاه آزاد اسلامی (واحد ساوه) برحسب جنس در سال تحصیلی ۷۸-۱۳۷۷


فارغ التحصیلان ۷۷			پذیرفته شدگان ۷۸-۷۷			دانشکده‌ها
زن	مرد	جمع	زن	مرد	جمع	
۵۶	۱۱۴	۱۷۰	۲۹۲	۸۳۹	۱۱۳۱	.....
۰	۵۴	۵۴	۱۱۸	۷۱۷	۸۳۵	..... مهندسی
۲۴	۶۰	۱۰۴	۱۱۵	۱۲۲	۲۳۷	..... علوم انسانی
۱۲	۰	۱۲	۵۹	۰	۵۹	..... پرستاری و مامائی

نخست = دانشگاه آزاد اسلامی واحد ساوه.

دول ۸۸-۳-۳ اعضای هیئت علمی دانشگاه آزاد اسلامی ساوه در سال تحصیلی ۷۸-۱۳۷۷

استادان				تمام دانشکده‌ها
حق التدریس	نیمه وقت	تمام وقت	جمع	
۶۹	۱۸	۵۴	۱۴۱	..... جمع کل
۲۸	۱۴	۲۵	۷۷	..... مهندسی
۲۱	۳	۲۳	۴۷	..... علوم انسانی
۱۰	۱	۶	۱۷	..... پرستاری و مامائی

نخست = دانشگاه آزاد اسلامی واحد ساوه.



## فصل چهارم :

✓ بهداشت و درمان

## تعاریف و مفاهیم

### آزمایشگاه

آزمایشگاه تشخیص طبی شامل آزمایشگاههای میکروب شناسی، انگل شناسی، سرم شناسی و بیوشیمی می باشد. هر آزمایشگاه دارای یک نفر مسئول است که بایستی دارای درجه دکترا در یکی از رشتههای پزشکی، داروسازی، دامپزشکی، علوم شیمی و بیولوژی باشد و علاوه بر این گواهینامه دوره تکمیلی آزمایشگاهی از دانشکده های پزشکی یا گواهینامه رسمی تخصصی در امور آزمایشگاهی از مراکز علمی معتبر را که به تأیید مراجع صلاحیت دار رسیده اخذ کرده باشد.

### زایشگاه

واحدی است که حداقل دارای ۱۵ تخت، پزشک متخصص زنان و زایمان و همچنین یک اتاق عمل میباشد چنانچه زایشگاهی دارای ۲۵ تخت و بیشتر باشد اتاق مخصوص نوزادان نارس نیز باید برای آن پیش بینی شود.

### کلینیک

تمام واحدهای ارائه دهنده خدمات تنظیم خانواده اعم از مراکز بهداشتی درمانی شهری و روستائی و خانههای بهداشت میباشد.

### خون مردود

مواردی که داوطلب اهداء خون دارای سابقه بیماریهای از قبیل: تب مالت، برفان و... بوده و یا اینکه خون گرفته شده پس از آزمایش به علت وجود آثار بیماری خاص در خون، مردود شناخته شده است.

### بیمارستان

واحدی که حداقل دارای ۱۵ تخت با تجهیزات، تسهیلات و خدمات عمومی پزشکی لازم و حداقل ۲ بخش داخلی و جراحی با گروه پزشکان متخصص باشد. چنانچه تعداد تختهای بیمارستانی از ۳۰ تجاوز نماید با مجهز به بخشهای رادیولوژی و آزمایشگاه نیز باشد. طبق ضوابط موجود جهت ۲۵ تخت ۱ پرستار لیسانسیه و برای هر ۵ تخت یک کمک پرستار لازم است.

### خانه بهداشت

کوچکترین واحد خدمات اولیه بهداشتی و درمانی در نظام شبکه جامع بهداشتی و درمانی می باشد که محل استقرار آن در روستاهای کشور است هر خانه بهداشت بسته به شرایط جغرافیایی، امکانات ارتباطی و براكندگی جمعیت ۱ یا چند روستا با جمعیتی حدود ۱۵۰۰ نفر را تحت پوشش دارد. پرسنل خانه بهداشت بهورز و بهداشتیار می باشند.

### مراکز بهداشتی و درمانی

شامل درمانگاه کلینیک و مرکز بهداشت میباشد. فعالیت مراکز بهداشت عموماً انجام واکسیناسیون و در مواردی توأم با خدمات درمانی است.

آمارنامه استان مرکزی / ۱۴

جدول ۱-۴- نیروی انسانی متخصص وابسته به دانشگاه علوم پزشکی اراک در سالهای ۱۳۷۷-۱۳۷۲

نوع فعالیت	۱۳۷۲	۱۳۷۳	۱۳۷۴	۱۳۷۵	۱۳۷۶	۱۳۷۷
جمع.....	۲۷۰۳	۲۸۱۵	۵۰۷۴	۵۲۶۶	۵۵۹۰	۵۵۹۰
پزشک.....	۳۹۴	۳۸۴	۴۰۰	۴۳۳	۴۸۷	۴۸۷
دندانپزشک.....	۴۴	۲۸	۲۶	۳۱	۳۴	۳۴
داروساز.....	۳۱	۲۴	۲۹	۳۰	۲۵	۲۵
اداری و مالی و خدمات	۱۵۰۷	۱۶۹۹	۱۷۳۶	۱۶۸۳	۱۸۵۵	۱۸۵۵
سایر رشته‌های بهداشتی و درمانی	۲۷۲۷	۲۶۸۰	۲۸۸۳	۳۰۸۹	۳۱۸۹	۳۱۸۹

مأخذ: دانشگاه علوم پزشکی و خدمات درمانی استان.

جدول ۲-۴- تعداد پزشکان و دندانپزشکان استان در سالهای ۱۳۶۸-۷۷

سال	شاغل در دانشگاه		پزشکان آزاد		جمع
	پزشک	دندانپزشک	پزشک	دندانپزشک	
.....۱۳۶۸	۲۴۷	۲۲	۵۵	۲۲	۲۷۰
.....۱۳۶۹	۲۵۳	۳۰	۶۰	۲۵	۳۸۳
.....۱۳۷۰	۲۸۱	۴۵	۶۵	۲۵	۳۲۶
.....۱۳۷۱	۲۷۲	۴۸	۷۶	۲۸	۳۲۰
.....۱۳۷۲	۳۷۱	۴۹	۷۶	۳۸	۴۲۰
.....۱۳۷۳	۳۹۴	۴۴	۱۰۵	۴۲	۴۲۸
.....۱۳۷۴	۳۸۴	۲۸	۱۷۶	۶۱	۴۱۲
.....۱۳۷۵	۴۰۰	۲۶	۱۷۵	۶۱	۴۲۶
.....۱۳۷۶	۴۰۵	۳۱	۲۸۲	۶۷	۴۲۶
.....۱۳۷۷	۴۸۷	۳۴	۳۳۳	۹۸	۵۲۱

مأخذ: دانشگاه علوم پزشکی و خدمات درمانی استان.

فصل چهارم / بهداشت و درمان / ۱.۹

جدول ۴-۵- امکانات بهداشتی و درمانی موجود استان بر حسب نوع به تفکیک شهرستان: ۱۳۷۷

خانه بهداشت	مرکز بهداشتی و درمانی (درمانگاه)			آسایشگاه	مرکز بهداشت	زایشگاه شهری		بیمارستان		شهرستان
	روستایی	شهری	جمع			تخت	تعداد	تخت	تعداد	
۴۱۵	۸۴	۶۵	۱۴۹	۰	۹	۱۵۶	۲	۱۴۸۰	۱۱	کل استان.....
۱۲۱	۲۶	۳۱	۵۷	۰	۲	۹۶	۱	۷۰۵	۳	اراک.....
۱۵	۳	۱	۴	۰	۱	۰	۰	۴۵	۱	آشتیان.....
۵۳	۱۰	۶	۱۶	۰	۱	۰	۰	۱۱۳	۱	خمین.....
۴۳	۸	۳	۱۱	۰	۱	۰	۰	۹۶	۱	تفرش.....
۱۳	۳	۴	۷	۰	۱	۰	۰	۹۶	۱	دلیجان.....
۷۵	۱۸	۱۱	۲۹	۰	۱	۶۰	۱	۱۸۸	۲	ساوه.....
۸۵	۱۴	۴	۱۸	۰	۱	۰	۰	۹۶	۱	سرپند.....
۱۰	۲	۵	۷	۰	۱	۰	۰	۹۶	۱	محلات.....

جدول ۴-۵- امکانات بهداشتی و درمانی استان بر حسب نوع و به تفکیک شهرستان: ۱۳۷۷ (دنباله)

داروخانه		فیزیوتراپی		رادیولوژی		آزمایشگاه		شهرستان
خصوصی	دولتی	خصوصی	دولتی	خصوصی و سایر مؤسسات	دولتی	خصوصی و سایر مؤسسات	دولتی	
۷۷	۲	۵	۲	۱۵	۱۴	۲۹	۷۴	کل استان.....
۴۸	۰	۳	۱	۹	۴	۱۳	۲۶	اراک.....
۱	۰	۰	۰	۰	۱	۰	۴	آشتیان.....
۵	۱	۱	۰	۱	۲	۳	۹	خمین.....
۲	۰	۰	۰	۰	۱	۱	۶	تفرش.....
۲	۰	۰	۰	۰	۱	۱	۳	دلیجان.....
۱۲	۱	۱	۰	۲	۳	۵	۱۰	ساوه.....
۳	۰	۰	۰	۳	۱	۵	۸	سرپند.....
۴	۰	۰	۱	۰	۱	۲	۸	محلات.....

مأخذ: دانشگاه علوم پزشکی و خدمات بهداشتی و درمانی استان مرکزی.

آمارنامه استان مرکزی / ۱۰۷

جدول ۴-۶- تعداد بیمارستان و تخت فعال مؤسسات درمانی استان: ۱۳۷۷

تخت	بیمارستان	شرح
۱۶۳۶	۱۳	جمع.....
۱۳۹۰	۱۱	وابسته به دانشگاه علوم پزشکی و خدمات بهداشتی درمانی.....
۲۵۰	۱	خصوصی بیمارستان قدس اراک.....
۹۶	۱	سایر بیمارستان تأمین اجتماعی سرپند.....

مأخذ: دانشگاه علوم پزشکی و خدمات بهداشتی درمانی استان مرکزی.

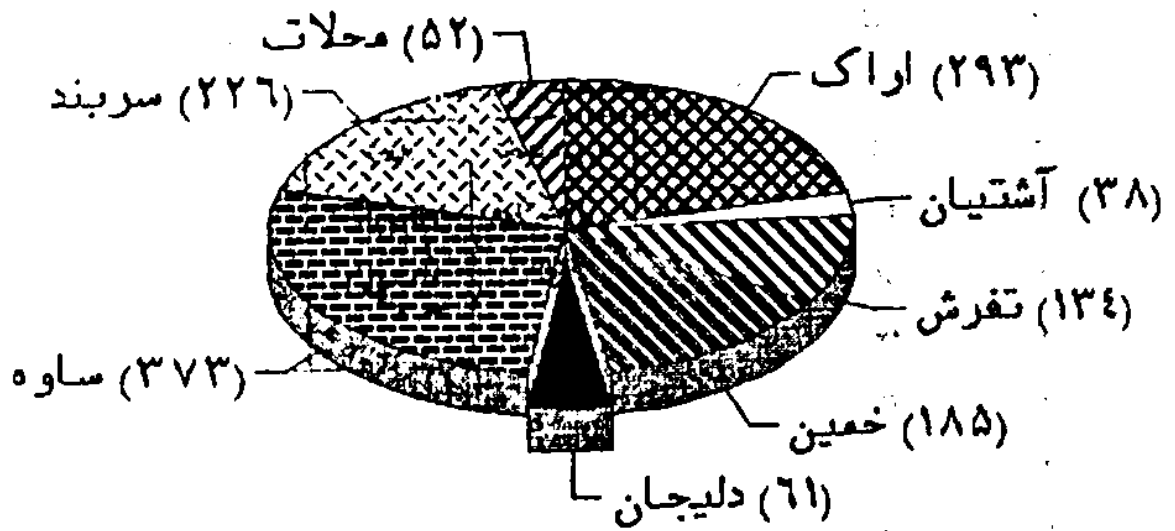
جدول ۴-۷- مشخصات خانه‌های بهداشت به تفکیک شهرستان: ۱۳۷۷

شهرستان	تعداد		تعداد روستاهای	
	غیرفعال	فعال	جمعیت روستاهای	تحت پوشش (نفر)
کل استان.....	۰	۴۱۵	۵۱۵۸۲۸	۱۳۶۲
اراک.....	۰	۱۲۱	۱۹۱۵۱۲	۲۹۳
آشتیان.....	۰	۱۵	۱۲۸۵۹	۳۸
تفرش.....	۰	۴۳	۳۶۵۸۱	۱۳۴
خمین.....	۰	۵۳	۶۲۰۸۱	۱۸۵
دلیجان.....	۰	۱۳	۱۲۶۶۶	۶۹
ساوه.....	۰	۷۵	۸۶۳۵۹	۳۷۳
سرپند.....	۰	۸۵	۱۰۴۴۰۹	۲۲۶
محلات.....	۰	۱۰	۹۳۸۱	۵۲

مأخذ: دانشگاه علوم پزشکی و خدمات بهداشتی درمانی استان مرکزی.



۱-۴ تعداد روستاهای تحت پوشش خانه بهداشت  
به تفکیک شهرستان سال ۱۳۷۷



مبنا: جدول ۴-۷

آمارنامه استان مرکزی (۱۹)

جدول ۸-۴- تعداد و نسبت پزشکان به جمعیت و درصد پزشکان هر شهرستان نسبت به کل استان: ۱۳۷۷

شهرستان	جمعیت ۱۳۷۵	تعداد پزشک	درصد نسبت به کل استان	جمعیت به ازاء یک پزشک	پزشک به ازاء ۱۰۰۰۰۰ نفر
کل استان...	۱۲۲۸۸۱۲	۸۱۰	۱۰۰	۱۵۱۷	۶۶
اراک.....	۵۹۶۵۷۰	۳۹۳	۴۸/۵	۱۵۱۸	۶۶
آشتیان.....	۲۱۳۳۴	۱۳	۱/۶	۱۶۴۱	۶۱
تفرش.....	۵۲۳۲۷	۵۶	۶/۹	۹۳۳	۱۰۷
خمین.....	۱۱۸۴۲۴	۷۶	۹/۴	۱۵۵۸	۶۴
دلیجان.....	۴۰۷۶۱	۲۹	۳/۶	۱۴۰۵	۷۱
ساوه.....	۲۳۳۴۲۹	۱۵۳	۱۸/۹	۱۴۶۰	۶۸
سربند.....	۱۳۱۲۸۸	۵۶	۶/۹	۲۳۴۴	۴۳
محلات.....	۴۴۷۷۹	۲۴	۴/۲	۱۳۱۷	۷۶

مأخذ: دانشگاه علوم پزشکی و خدمات درمانی استان مرکزی.

جدول ۹-۴- مؤسسات بالینی، تعداد تخت و کمبود آن نسبت به استاندارد برحسب شهرستانهای استان مرکزی: ۱۳۷۷

شهرستان	جمعیت سال ۷۵	تعداد بیمارستان و زایشگاه	تخت موجود فعال میانگین سال ۷۷	تخت برای هر ۱۰۰۰ نفر نسبت به تخت ثابت دولتی و خصوصی	تخت لازم طبق استاندارد ۱/۵ برای هزار نفر (تخت ثابت)	وضعیت نیاز به تخت بر حسب استاندارد
کل استان.....	۱۲۲۸۸۱۲	۱۳	۱۶۳۶	۱/۳	۱۸۴۳	-۲۰۷
اراک.....	۵۹۶۵۷۰	۴	۸۴۶	۱/۴	۸۹۵	-۴۹
آشتیان.....	۲۱۳۳۴	۱	۴۵	۲/۱	۲۲	+۱۳
تفرش.....	۵۲۳۲۷	۱	۹۶	۱/۸	۷۸	+۱۸
خمین.....	۱۱۸۴۲۴	۱	۱۱۳	۰/۹	۱۷۸	-۶۵
دلیجان.....	۴۰۷۶۱	۱	۹۶	۲/۳	۶۱	+۳۵
ساوه.....	۲۳۳۴۲۹	۳	۲۴۸	۱/۱	۳۳۵	-۸۷
سربند.....	۱۳۱۲۸۸	۱	۹۶	۰/۷	۱۹۷	-۱۰۱
محلات.....	۴۴۷۷۹	۱	۹۶	۲/۱	۶۷	+۲۹

مأخذ: دانشگاه علوم پزشکی و خدمات درمانی استان مرکزی.

فصل چهارم / بهداشت و درمان / ۱۱۲

جدول ۱۱-۴- آمار فعالیت بیمارستانهای دانشگاه علوم پزشکی استان مرکزی به تفکیک شهرستان: ۱۳۷۷

شهرستان	بستری شدگان	کل مرخص شدگان	درصد اشغال تخت	متوسط روزهای بستری
کل استان.....	۶۵۸۵۹	۶۴۶۸۱	۵۷	۳
اراک.....	۳۸۶۶۴	۳۸۵۴۷	۶۶	۳/۵
آشتیان.....	۴۸۶	۴۶۸	۱۲	۲
تفرش.....	۱۸۳۶	۱۸۸۹	۱۹	۲
خمین.....	۶۵۹۶	۶۵۳۹	۴۱	۲
دلیجان.....	۱۶۸۴	۱۷۵۱	۳۷	۲
ساوه.....	۱۳۸۴۰	۱۱۹۷۸	۷۰	۳
سربند.....	-	-	-	-
محلات.....	۳۷۵۳	۳۵۱۹	۵۰	۲

مأخذ: دانشگاه علوم پزشکی و خدمات بهداشتی درمانی استان مرکزی.

جدول ۱۲-۴- موارد بیماریهای واگیر دیده شده در معاینات بالینی برحسب شهرستان: ۱۳۷۷

شهرستان	اورام ملتحمه عفونی		تراخم		سرخک	
	شهری	روستایی	شهری	روستایی	شهری	روستایی
کل استان.....	۳۰۷۹	۱۰۸۹	-	-	۵۲	-
اراک.....	۱۷۵۹	۶۳۴	-	-	۱۶	-
آشتیان.....	۲	-	-	-	-	-
تفرش.....	۲۰۷	-	-	-	-	-
خمین.....	۶۵۶	-	-	-	-	-
دلیجان.....	۳۲	-	-	-	۳۹	-
ساوه.....	۱۴۳	-	-	-	۱	-
سربند.....	۲۱۰	-	-	-	۵	-
محلات.....	۷۰	۴۶۵	-	-	۱	-

آمارنامه استان مرکزی / ۱۱۳

جدول ۱۲-۴- موارد بیماریهای واگیر دیده شده در معاینات بالینی برحسب شهرستان: ۱۳۷۷ (دنباله)

شهرستان	سیاه سرفه		کچلی	
	شهری	روستائی	شهری	روستائی
کل استان.....	-	-	۹	۱۵۹
اراک.....	-	-	۸	۶۲
آشتیان.....	-	-	-	۲۶
تفرش.....	-	-	-	۳
خمین.....	-	-	-	۲۲
دلیجان.....	-	-	۱	۱
ساوه.....	-	-	-	۸
سربند.....	-	-	-	۲۷
محلات.....	-	-	-	-

جدول ۱۲-۴- موارد بیماریهای واگیر دیده شده در معاینات بالینی برحسب شهرستان: ۱۳۷۷ (دنباله)

شهرستان	کزاز		هاری		هیاتیت های عفونی	
	شهری	روستائی	شهری	روستائی	شهری	روستائی
کل استان.....	۱	-	۱۴۸	۲۰۴	۱۳۵	۶۹
اراک.....	-	-	۱۲۸	۲۰۲	۹۹	۳۷
آشتیان.....	-	-	-	-	-	۹
تفرش.....	-	-	-	-	-	۱
خمین.....	-	-	-	-	۲۰	۷
دلیجان.....	-	-	۱۸	-	-	-
ساوه.....	۱	-	-	-	۵	۹
سربند.....	-	-	-	-	-	۵
محلات.....	-	-	۲	۲	۱۱	۱

### فصل چهارم / بهداشت و درمان / ۱۷

جدول ۱۶-۴- آمار فعالیت بهداشت مدارس توسط دانشگاه علوم پزشکی و خدمات بهداشتی درمانی: ۱۳۷۷

نوع فعالیت	مناطق شهری و روستایی (مورد)
تعداد دانش آموزان و کارکنانی که از نظر انگل‌های رودهای بررسی شده‌اند.....	۷۲۱
تعداد دانش آموزان و کارکنانی که از نظر بیماری سل بررسی شده‌اند.....	۸۳۲۲
فعالیت‌های آموزشی و کمک آموزشی (تعداد دانش آموزان و مربیان).....	۷۲۳
تعداد موارد کمک‌های اولیه.....	۱۵۷۴۰

مأخذ: دانشگاه علوم پزشکی و خدمات بهداشتی درمانی استان مرکزی.

جدول ۱۷-۴- آمار مبارزه با بیماری‌های سل دانشگاه علوم پزشکی و خدمات بهداشتی درمانی: ۱۳۷۷

نوع فعالیت	مرد	زن	جمع
سل ریوی خلط مثبت.....	۲۳	۴۲	۷۵
سل ریوی خلط منفی.....	۱۰	۱۸	۲۸
سل خارج ریوی.....	۲۳	۳۴	۵۷
جمع.....	۶۶	۹۴	۱۶۰

مأخذ: دانشگاه علوم پزشکی و خدمات بهداشتی درمانی استان مرکزی.

جدول ۱۸-۴- آمار فعالیت‌های انجام شده امور آزمایشگاهی: ۱۳۷۷

نوع فعالیت	مورد
میکروپ شناسی.....	۱۰۷۸۱۲
انگل شناسی و قارچ شناسی.....	۹۶۳۶
بیوشیمی خون.....	۵۷۲۱۹۴
هماتولوژی.....	۶۲۳۹۳۲
ایمنولوژی و سروزولوژی.....	۱۷۷۱۴۸
آنزیم‌ها.....	۴۶۷۰۲
مالاریا.....	-
هورمون‌ها.....	۱۲۱۴۲

مأخذ: دانشگاه علوم پزشکی و خدمات بهداشتی درمانی استان مرکزی.

آمارنامه استان مرکزی / ۱۷

جدول ۱۹-۴ - موارد مراجعه بیماران به مراکز اورژانس: ۱۳۷۷

تعداد	شرح
۵۸۱۴	جمع.....
۲۴۷	تصادف.....
	جراحی.....
۸۰۷	حوادث.....
۷۹۰	خونریزی مغزی.....
۱۳۵۲	داخلی.....
۴۳	رواتی.....
۲۵۷	زنان وزایمان.....
۷۵	سوختگی.....
۷۱	عفونی.....
۷۶۶	قلبی.....
۲۸۷	مسمومیت.....
۹۸۹	سایر (سر درد، فشار بالا، کانسر، تشنج، اعصاب).....

مأخذ: دانشگاه علوم پزشکی و خدمات بهداشتی درمانی استان مرکزی.

فصل چهارم / بهداشت و درمان / ۱۱۸

جدول ۲۰-۴. کلینیکهای تنظیم خانواده و مراجعین در شهرستانهای استان مرکزی: ۱۳۷۷

مراجعین	کلینیک	شهرستان
۵۹۰۱۵۰	۵۴۶	کل استان.....
۲۷۶۷۵۲	۱۶۷	اراک.....
۱۱۹۸۰	۱۹	آشتیان.....
۲۹۳۴۲	۵۴	تفرش.....
۴۹۰۶۶	۶۸	خمین.....
۱۸۱۸۹	۱۹	دلیجان.....
۹۴۱۱۹	۱۰۲	ساوه.....
۹۳۳۶۶	۱۰۱	سربند.....
۱۸۳۳۶	۱۶	محلات.....

ماخذ: دانشگاه علوم پزشکی و خدمات بهداشتی درمانی استان مرکزی.

جدول ۲۱-۴. فعالیتهای تنظیم خانواده: ۱۳۷۷

کل مراجعین (جهت وسایل پیشگیری و مراجعین طبی)	متوسط پرونده فعال	شهرستان
-	۴۹۱۷۶	کل استان.....
-	۲۳۰۶۲	اراک.....
-	۹۹۸	آشتیان.....
-	۲۴۴۵	تفرش.....
-	۴۰۸۸	خمین.....
-	۱۵۱۵	دلیجان.....
-	۷۸۴۳	ساوه.....
-	۷۶۹۷	سربند.....
-	۱۵۲۸	محلات.....

ماخذ: دانشگاه علوم پزشکی و خدمات بهداشتی درمانی استان مرکزی.

آمارنامه استان مرکزی ۱۳۷۱

جدول ۲۲-۴- فعالیت دندانپزشکی استان مرکزی: ۱۳۷۷

سایر موارد	معاینه شدگان و آموزش بهداشت	فلوراید تراپی	پروتز پارسیل	پروتز دست دندان	خارج کردن دندان	جراحیهای دندان	معالجات دارویی	پیشگیری	
								معالجه لثه	دندانپزشکی ترمیمی
۱۳۰۶۱	۵۳۲۱۱	۳۴۲۱	-	-	۴۷۷۸۹	-	-	۳۳۶۴	۸۰۰۹

مأخذ: دانشگاه علوم پزشکی و خدمات بهداشتی درمانی استان مرکزی.

جدول ۲۳-۴- تعداد و درصد مرگ و میر شهر اراک به تفکیک ۱۷ گروه بیماری: ۱۳۷۷

درصد	تعداد	گروه بیماری
۱۰۰	۲۰۰۱	جمع.....
۰/۷	۱۳	بیماریهای عفونی و انگلی.....
۷/۵	۱۵۰	سرطان و سایر تومورها.....
۱/۸	۳۶	بیماریهای غدد داخلی، تغذیه و متابولیک.....
۰/۹	۱۷	بیماریهای خون و اعضاء خونساز.....
۰/۵	۱۰	ناراحتیهای روانی.....
۰/۶	۱۲	بیماریهای دستگاه اعصاب و اعضاء حسی.....
۳۳/۵	۶۷۱	بیماریهای دستگاه گردش خون.....
۴	۸۱	بیماریهای دستگاه تنفس.....
۱/۷	۳۴	بیماریهای دستگاه گوارش.....
۲/۳	۴۶	بیماریهای دستگاه تناسلی و ادرار.....
-	-	عوارض حاملگی، زایمان و نفاس.....
-	-	بیماریهای پوست و نسوج زیر جلد.....
-	-	بیماریهای دستگاه عضلات و اسکلت.....
۴/۹	۹۷	ناهنجاریهایی مادرزادی.....
۱۴/۲	۲۸۴	بیماریهای نوزادان.....
۱۴/۶	۲۹۳	علائم و حالات بد تعریف شده.....
۱۲/۸	۲۵۷	سوانح، مسمومیتها و خودکشی.....

مأخذ: دانشگاه علوم پزشکی و خدمات بهداشتی درمانی استان مرکزی.



فصل چهارم / بهداشت و درمان / ۱۴۰

جدول ۲۴-۴- موارد آزمایشهای انجام شده توسط پایگاه انتقال خون اراک بر حسب نوع آزمایش: ۱۳۷۷

تعداد موارد	شرح
۱۹۰۹	آزمایش HBSAG
۳۵۲	آزمایش HCV
۵۲۰	آزمایش HBSAb
۳۴۶	آزمایش HBSAb
۶۰	آزمایش V.DR.L
۵۹۹	آزمایش ANTI HIV
۷۳۰	گروه خون
۲۱۵	HBe.Ag
۱۷۱	HBe.Ab
۱۰۱۹	کراس مع بدون آنتی بادی

مأخذ: پایگاه منطقه‌ای سازمان انتقال خون اراک.

جدول ۲۵-۴- میزان خون گرفته شده و خون داده شده توسط پایگاه منطقه‌ای انتقال خون اراک به تفکیک پایگاه ۷۷-۱۳۷۵

خون داده شده (واحد)			خون گرفته شده (واحد)			پایگاهها
۱۳۷۷	۱۳۷۶	۱۳۷۵	۱۳۷۷	۱۳۷۶	۱۳۷۵	
-	-	۶۲۴	-	۹۰۳	۷۹۵	پایگاه بیمارستانی خمین
-	-	۳۷۰	-	-	-	پایگاه بیمارستانی سازند
-	-	۲۹۲	-	۵۰	۱۱۵	پایگاه بیمارستانی دلیجان
-	-	۶۱۷	-	۶۱	۳۳	پایگاه بیمارستانی محلات
-	-	۳۷	-	۶۶	۹۵	پایگاه بیمارستانی آشتیان
۸۲۵۳	-	۶۶۳۰	۲۰۵۳۶	۲۱۰۸۴	۱۳۳۳۳	پایگاه استان مرکزی
۱۰۳۲	۱۳۳۰	-	-	-	-	پایگاه رشت
۶۳۳۳	۱۷۸۳۳	۳۰۳۴	-	-	-	پایگاه تهران
۳۳۱۲	۳۳۳۲	۱۳۱۰	-	-	-	پایگاه ساری
۲۱۷	۲۰	۱۲	-	-	-	پایگاه قم
۱۰۷	-	۴	-	-	-	پایگاه بروجرد
۴۶	-	-	-	-	-	پایگان نهاوند

مأخذ: پایگاه منطقه‌ای سازمان انتقال خون اراک.

\* خون گرفته شده در سال ۷۷ به تفکیک موجود نمی‌باشد.

آمارنامه استان مرکزی ۱۳۷۱

جدول ۲۶-۴- توزیع خون کامل و فرآورده‌های خونی به مراکز درمانی توسط سازمان انتقال خون اراک و ساوه: ۱۳۷۷

پلاکت P.T		پلازما تازه (FFP)		گلبول قرمز متراکم		خون کامل W.B		فرآورده‌ها بر حسب تولیدات و توزیع
درصد	تعداد	درصد	تعداد	درصد	تعداد	درصد	تعداد	
۳۳/۵۵	۴۸۳۷	۳۷/۳۸	۷۶۷۸	۶۲/۹۸	۱۲۹۳۴	۱۳/۹۸	۲۸۷۱	تولیدات
۱۶/۸۱	۳۳۴۸	۱۹/۸۵	۳۸۷۳	۲۸/۲۰	۵۶۳۳	۱۲/۸۲	۲۶۳۰	توزیع

جدول ۲۶-۴- توزیع خون کامل و فرآورده‌های خونی به مراکز درمانی توسط سازمان انتقال خون اراک و ساوه: ۱۳۷۷ (دنباله)

گلبول شسته شده		پلازما فاقد کرایو C.P.P		کرایو		S.D.P		فرآورده‌ها بر حسب تولیدات و توزیع
درصد	تعداد	درصد	تعداد	درصد	تعداد	درصد	تعداد	
۲/۲۲	۴۷۷	-	-	۳۸/۶۶	۷۹۴۰	۳۸/۱۹	۷۸۴۳	تولیدات
۵/۳	۴۷۷	-	-	۱۳/۵۴	۲۲۸۸	۳/۷۵	۳۲۲	توزیع


مأخذ: پایگاه منطقه‌ای سازمان انتقال خون اراک و ساوه

جدول ۲۷-۴- فعالیت‌های خونگیری در استان مرکزی ۱۳۷۷

نام پایگاه	مراکز خونگیری و تعداد واحد خون گرفته شده	اهدایی	جایگزینی	داوطلب	مردود	ناقص	خون سالم	
							تعداد	درصد
ادارات	۷۷۵							
کارخانه‌ها	۲۰۴۸							
پایگاه	۳۶۳۲	۱۰۰	-	۱۶۳۴۰	۱۱۰۵	۴۸	۱۴۳۰۶	۸۷/۵۵
اراک	۸۷۶۷							
شهرهای تابعه								
اماکن مذهبی	۳							
جمع	۱۵۲۲۵							
ادارات	۵۰۵							
اماکن مذهبی	۳۳۸							
ساوه	۲۷۰۸	۹۹/۵	۰/۵	۵۶۸۲	۳۸۰	۴۷	۴۳۳۲	۸۳/۳۸
کارخانه‌ها								
مراکز نظامی	۳۸							
پایگاه	۱۸۲۸							
جمع	۵۳۱۷							
جمع کل	۲۰۵۴۲	۹۹/۹	۰/۱	۲۲۰۳۲	۱۴۸۵	۹۵	۱۹۰۳۸	۹۲/۶۷

مأخذ: پایگاه منطقه‌ای سازمان انتقال خون استان مرکزی.

\* خون خارج شده.



## فصل پنجم:

## ✓ فرهنگ و ورزش

## تعاریف و مفاهیم

### اعضا، مراکز فرهنگی - هنری وابسته به کانون فکری کودکان و نوجوانان

کودکان و نوجوانان ۶ تا ۱۸ ساله که بصورت عضو از خدمات مراکز فرهنگی هنری استفاده می کنند.

### کتاب

براساس تعریف ارائه شده از طرف سازمان یونسکو کتاب به مجموعه‌هایی اطلاق می شود که اختصاص به موضوعی ویژه دارد و تعداد صفحات آن ۴۹ صفحه یا بیشتر است.

### واحد‌های تابع وزارت فرهنگ و ارشاد اسلامی

سالنه‌های تئاتر، نمایش و موسیقی و موزه‌هایی هستند که فعالیت آنها تحت نظارت وزارت فرهنگ و ارشاد اسلامی است.

### هتل

هتل به واحد‌های انتفاعی گفته می شود که جهت اقامت، پذیرائی و ارائه خدمات به مسافرین احداث می گردد. هتلها از ضوابط خاصی برخوردار هستند. درجه هتلها برحسب ستاره (یک ستاره پایین ترین و پنج ستاره بالاترین درجه) درجه بندی می شوند و اتاقهای هتلها براساس استاندارد دو تخته و یک تخته می باشد و نیز می توانند دارای اتاقهای سوئیت هم باشند.

### مهمانپذیر (مسافرخانه)

به واحد‌های انتفاعی گفته می شود که جهت اقامت و ارائه خدمات برای مسافرین احداث می گردد. درجه مهمانپذیرها (از درجه ممتاز بالاترین و درجه سه پایین ترین درجه) درجه بندی می گردد و اتاقهای مهمانپذیرها از دو تخته تا پنج تخته می باشد و هزینه اتاق و تخت مهمانپذیر ارزانتر از هزینه یک اتاق هتل می باشد.

آمارنامه استان مرکزی / ۱۳۳۳

جدول ۱-۵- تعداد مراکز فرهنگی ثابت کانون پرورش فکری کودکان و نوجوانان استان: ۱۳۳۷

منطقه	تعداد مراکز	تعداد کتاب موجود (جلد)	تعداد عضو (نفر)
کل استان.....	۱۲	۱۰۶۴۹۴	۹۳۰
هندودر.....	۱	۹۰۸۴	۳۶۸
اراک.....	۲	۱۹۴۴۶	۲۵۴۳
تفرش.....	۱	۱۲۵۲۱	۷۰۶
خمین.....	۱	۱۳۶۴۰	۶۹۷
دلیجان.....	۱	۱۱۳۹۵	۱۷۵۰
ساوه.....	۱	۱۰۶۳۱	۱۵۴۰
خنداب.....	۱	۴۹۹۸	۱۵۸
محلات.....	۱	۱۲۴۷۲	۸۲۵
مهاجران.....	۱	۴۷۹۲	۲۳۹
نراق.....	۱	۳۵۳۰	۲۶۷
کمیجان.....	۱	۳۹۸۵	۱۸۷

مأخذ: کانون پرورش فکری کودکان و نوجوانان استان مرکزی.

جدول ۲-۵- شرکت کنندگان در فعالیتهای فرهنگی کانون پرورش فکری کودکان و نوجوانان بر حسب نوع فعالیت به تفکیک جنس: ۱۳۳۷

نام منطقه	داستانسرایی و روخوانی		شعرخوانی		معرفی و بررسی کتاب		جلسات بحث آزاد		نشریه و طرح دیواری	
	دختر	پسر	دختر	پسر	دختر	پسر	دختر	پسر	دختر	پسر
کل استان.....	۱۷۹۴۸	۲۸۶۶۰	۱۵۵۳۹	۷۸۰۱	۱۰۳۰۱	۵۹۰۷	۲۹۹۸	۱۲۱۸	۱۸۶۳	۹۳۰
اراک ۱.....	۱۰۷۱	۲۸۰۲	۹۳۵	۶۴۷	۵۰	۸۸	۲۵۸	۲۶۰	۲۰۹	۱۱۴
اراک ۲.....	۲۵۱	۱۱۲۸	۶۳۷	۸۸	۱۵۸	۱۵	۱۶۸	۱۴	۸۸	۳۳
تفرش.....	۱۰۶۷	۲۶۲۰	۲۸۷۵	۵۷۱	۷۰۰	۶۱	۴۴۲	۳۵	۴۳۲	۳۰۵
خمین.....	۱۴۷۴	۳۱۶۵	۱۰۵۱	۶۷۹	۲۵۵۵	۱۱۷۹	۱۳۳	۸۸	۱۳۹	۵۰
دلیجان.....	۱۰۸۸	۲۰۰۷	۲۱۹۵	۱۱۵۵	۱۱۵۰	۶۴۱	۴۵۲	۱۱۷	۱۳۲	۳۲
ساوه.....	۸۴۵۱	۱۰۰۵۵	۳۷۰۳	۲۱۲۹	۱۶۸۰	۱۶۱۵	-	-	۱۴۴	۱۹۹
سربند «هندودر».....	۱۰۶۹	۱۳۳۵	۷۷۰	۳۵۳	۷۳۳	۳۹۳	۵۵۰	۱۴۵	۸۰	-
محلات.....	۲۱۹۹	۴۴۵۰	۲۵۱۳	۱۲۶۶	۱۸۴۳	۸۲۸	۶۶	۱۹	۱۴۸	-
خنداب.....	۱۸۳	۴۲۲	۵۱۲	۵۶	۱۶۶	۹۷	۳۷۶	۹۰	۲۹	۲۲
مهاجران.....	۷۵۲	۱۱۰۷	۷۰۲	۴۵۹	۲۵۸	۱۹۰	۲۳۷	۱۹۴	۱۳۷	۷۹
نراق.....	۱۱۵	۳۷۶	۳۶۵	۳۳۱	۳۳۵	۹۶	۲۴۰	۹۲	۲۶۲	۱۱۴
کمیجان.....	۲۲۸	۲۹۳	۲۸۱	۱۶۷	۶۷۳	۶۹۴	۱۸۶	۱۶۴	۸۳	۹۳

فصل پنجم / فرهنگ و ورزش / ۱۳۱۴

جدول ۲-۵- شرکت کنندگان در فعالیتهای فرهنگی کانون پرورش فکری کودکان و نوجوانان بر حسب نوع فعالیت و به تفکیک جنس در سال ۱۳۷۷ (دنباله)

معرفی وقایع		معرفی سرزمین		معرفی شخصیت		مسابقات کتب جدول و سوال		مسابقات حضوری		نام منطقه
دختر	پسر	دختر	پسر	دختر	پسر	دختر	پسر	دختر	پسر	
۵۹۰۷	۸۸۷۲	۲۳۷۴	۲۸۵۸	۵۷۷۰	۸۶۶۸	۶۰۵۱	۷۸۷۳	۵۲۸۲	۸۴۵۲	کل استان.....
۵۶	۷۸	۳۲	۶۷	۱۱۰	۱۲۱	۸۹	۵۶	۱۳۹	۳۱۶	اراک ۱.....
۱	-	-	-	۲۳	۲۴	۱۵	۲۵	۱۵۱	۸۷	اراک ۲.....
۲۳۲	۱۴۹۶	۲۳	۱۲	۲۳۴	۶۸۶	۷۱	۲۸۲	۴۰۳	۱۰۸۱	تفرش.....
۱۵۵۴	۱۶۸۲	۳۹۲	۴۷۰	۱۳۰۰	۱۶۸۹	۵۳۴	۸۸۰	۱۸۴۸	۳۳۷۱	خمین.....
۸۸	۱۶۸	-	۱۴	۲۹۶	۵۵۹	۳	۱۲۲	۱۰۲	۲۰۴	دلیجان.....
۲۱۳۳	۳۷۷۰	۱۵۲۴	۱۵۸۸	۲۳۳۱	۲۶۴۰	۴۵۹۶	۵۱۵۱	۱۸۳۴	۲۰۲۰	ساوه.....
۱۰۱۷	۱۴۱۴	۱۶۵	۳۷۹	۷۷۴	۱۳۱۳	۱۶	۱۸۶	۱۰۱	۲۶۰	هندودر.....
۳۷۴	۶۰۳	۴۸	۱۲۴	۲۶۰	۸۲۱	۱۷۰	۴۵۲	۲۱۳	۱۰۱۲	مجلات.....
۸	۲۴	۸	۴۴	۵۴	۱۳۳	۳۰	۹۷	-	۴۶	خنداب.....
۱۳۳	۱۷۶	۸۲	۱۱۶	۱۸۰	۱۸۴	۱۲۱	۱۸۶	۱۲۲	۲۱۶	مهاجران.....
۹۶	۱۴۰	۳۷	۷۴	۱۵۰	۱۹۸	۱۱۳	۱۴۱	۱۰۴	۳۳۵	نراق.....
۲۲۴	۳۲۱	۶۳	۷۰	۱۵۸	۲۶۰	۲۹۳	۲۹۵	۳۶۵	۶۰۴	کمیجان.....

مأخذ: کانون پرورش فکری کودکان و نوجوانان استان.

جدول ۳-۵- شرکت کنندگان در فعالیتهای متفرقه کانون پرورش فکری کودکان و نوجوانان بر حسب فعالیت و به تفکیک جنس در

سال ۱۳۷۷

کلاس ادبی		علوم تحقیق		ارتباط با اعضا		تشکیل نمایشگاه		رنگ آمیزی		بازدید از مراکز		نام منطقه
دختر	پسر	دختر	پسر	دختر	پسر	دختر	پسر	دختر	پسر	دختر	پسر	
۵۵۵	۱۴۱۷	۲۳	۳۰	-	-	۸۵۴۶	۱۳۷۰	-	-	۶۳۲۴	۸۷۴۶	کل استان.....
۴۵۲	۱۱۳۵	-	-	-	-	-	-	-	-	-	-	اراک ۱.....
۲۴	۹۴	-	-	-	-	-	-	-	-	۱۰	-	اراک ۲.....
-	-	-	-	-	-	۶۱۰	۱۷۸۰	-	-	-	-	تفرش.....
۱۰	-	-	-	-	-	۳۰۰۰	۵۰۰۰	-	-	-	-	خمین.....
-	-	-	-	-	-	۲۸۹۰	۴۵۶۳	-	-	۳۲۸۹	۴۹۷۷	ساوه.....
۳۹	۷۹	-	-	-	-	۸۵۰	۷۵۰	-	-	۱۹۴۶	۲۳۳۹	هندودر.....
-	-	-	-	-	-	۸۰	۲۲۰	-	-	۶۵	۱۵۰	دلیجان.....
-	۸۹	-	-	-	-	۷۵۰	۹۳۴	-	-	۸۸۴	۱۳۳۵	مجلات.....
-	-	-	-	-	-	۳۶۶	۴۶۳	-	-	۳۰	۶۵	خنداب.....
-	-	۲۳	۳۰	-	-	-	۲۶۰	-	-	-	-	مهاجران.....
-	-	-	-	-	-	-	-	-	-	-	-	نراق.....
۳۰	۳۰	-	-	-	-	-	-	-	-	۱۰۰	۸۰	کمیجان.....

مأخذ: کانون پرورش فکری کودکان و نوجوانان استان.

آمارنامه استان مرکزی / ۱۳۷۵

جدول ۴-۵ شرکت کنندگان در فعالیتهای آموزشی معارف اسلامی کانون پرورش فکری کودکان و نوجوانان بر حسب نوع فعالیت و به

تفکیک جنس: ۱۳۷۷

تاریخ اسلامی		احکام		عقاید و اخلاق		قرآن حدیث		نام منطقه
دختر	پسر	دختر	پسر	دختر	پسر	دختر	پسر	
۲۸۷۱	۱۴۲۷	۲۳۶۷	۱۹۳۶	۲۰۷۸	۱۳۳۳	۹۵۶۶	۴۸۴۱	کل استان.....
-	-	۸۷	-	۶	-	۵۴۵	۵۶۴	اراک ۱.....
-	-	۴۴	-	-	-	۷۳۴	۲۶۱	اراک ۲.....
۴۰۲	۲۵	۱۸۵	۱۱۸	-	-	۲۹۱۱	۵۷۵	تفرش.....
-	-	-	-	۲۶۷	۱۲۳	۴۱۰	۲۴۲	خمین.....
۲۱۸۰	۱۳۳۷	۱۱۲۰	۱۱۱۴	۱۱۷۱	۸۰۶	۲۱۱۸	۲۰۰۶	ساوه.....
-	-	۲۰	-	-	-	۴۷۳	۶۰	سریند هندوهر.....
-	-	۴۴۵	۴۵۶	-	-	۶۸۰	۴۰۹	دلیجان.....
-	-	۸۹	-	-	-	۸۱۶	۳۴۶	محللات.....
۸۸	-	۱۶	۲۲	۱۰۴	۳۵	۳۳۱	۲۴	خنداب.....
۱۵۲	۸۱	۱۳۰	۹۱	۲۴۰	۱۲۵	۲۷۲	۱۵۲	مهاجران.....
۱۵	۸	۱۲۳	۷۰	۱۱۵	۶۲	۱۶۶	۷۹	نراق.....
۳۳	۸۶	۱۰۸	۶۵	۱۷۵	۱۸۲	۲۱۰	۱۲۳	کمپجان.....

مأخذ: کانون پرورش فکری کودکان و نوجوانان استان.

جدول ۵-۵ شرکت کنندگان در فعالیتهای گروهی کانون پرورش فکری کودکان و نوجوانان بر حسب نوع فعالیت و به

تفکیک جنس: ۱۳۷۷

شرکت در مراسم مذهبی		گردهمایی و جشنها		کوهنوردی واردو		بازی و سرگرمی		نام منطقه
دختر	پسر	دختر	پسر	دختر	پسر	دختر	پسر	
۱۵۲۷	۱۰۸۶	۷۲۲۰	۴۷۰۹	۵۶۳	۴۱۳	۱۶۷۹۲	۱۱۸۴۲	کل استان.....
۴۵	۷۶	۲۱۷۸	۲۰۹۶	۷۴	۱۰۱	۱۳۹۲	۴۸۸	اراک ۱.....
۱۰	-	-	۸۷	-	۵۰	۲۳۶	۱۶۲	اراک ۲.....
۷۵	-	۱۳۰۵	۲۴۰	۵۵	-	۱۳۵۱	۵۸۴	تفرش.....
۱۵۸	۶۲	۱۱۱۴	۷۳۴	۶۰	۳۰	۲۴۴۳	۲۳۹۸	خمین.....
۳۴	۷	۲۳۵	۸۰	۶۵	۲۵	۳۴۰	۳۳۳	دلیجان.....
۶۳۹	۵۱۰	۹۰۸	۸۰۰	۳۷	۳۱	۵۴۸۳	۵۰۱۲	ساوه.....
۳۲۸	۹۴	۲۵۸	۵۹	۶۷	۷۶	۶۲۲	۴۲۴	سریند هندوهر.....
-	۹۰	۲۹۶	۱۷۹	۶۱	۲۴	۲۲۸۷	۱۱۲۴	محللات.....
۷۱	۱۰	۷۵	-	۵۵	۲۱	۴۹۵	۳۰۸	خنداب.....
۲۰	۱۰	۲۳۱	۱۴۴	-	-	۴۴۶	۲۹۰	مهاجران.....
۱۳۵	۱۲۲	۲۳۰	۷۵	۵۴	۲۰	۴۲۰	۴۱۲	نراق.....
۱۲۲	۱۰۵	۳۰۰	۲۱۵	۳۵	۳۵	۲۹۰	۳۹۷	کمپجان.....

مأخذ: کانون پرورش فکری کودکان و نوجوانان استان.



فصل پنجم / فرهنگ و ورزش / ۱۳۶

جدول ۶-۵ شرکت کنندگان در فعالیتهای هنری کانون پرورش فکری کودکان و نوجوانان بر حسب نوع فعالیت و به تفکیک جنس ۷۷

نام منطقه		نمایش فیلم		نمایش تئاتر		بازدیدهای هنری		سرودخوانی		نمایش فیلم واستریپ	
		پسر	دختر	پسر	دختر	پسر	دختر	پسر	دختر	پسر	دختر
کل استان.....		۱۰۷۰۸	۶۲۲۳	۲۸۴۹	۱۵۴۶	۴۲۱	۴۱۷	۴۶۰۹	۱۱۹۵	۲۸۵۹	۲۰۶۰
اراک ۱.....		۱۰۸۰	۵۶۵	-	۲۲	۴۰	-	۴۰۱	۳۲۷	-	-
اراک ۲.....		۱۸	۳۸۰	۶	-	-	-	-	۵۹	-	۳۸
تفرش.....		۱۷۶۸	۲۴۸	۶۰۵	۸۳	۲۴	-	۲۳۲۸	۴۷۷	۴۶	-
خمین.....		۹۵۱	۶۷۷	۷۷۸	۷۶۰	۷۰	۳۰	۸۵	۷۰	۸۰۰	۵۶۰
دلیجان.....		۱۳۴۲	۴۹۷	-	-	-	-	۹	-	-	-
ساوه.....		۳۶۶۴	۲۶۰۸	۴۴۵	۲۸۱	۲۸۷	۳۶۲	۱۵	۱۲	۸۳۸	۹۱۱
سریند هندودر.....		۶۳۳	۴۵۳	-	-	-	-	۵۸	-	-	-
محلات.....		۸۳۷	۶۱۹	۷۱۴	۲۰۹	-	-	-	۱۰۰	۱۱۷۵	۵۵۱
خنداب.....		۳۳	-	۳۵	-	-	-	-	۲۲	-	-
مهاجران.....		۹۰	-	۱۶۴	۱۲۱	-	-	-	۱۸۸	-	-
نراق.....		۱۹۲	۷۶	۵۷	۴۵	-	-	۳۵	۷۰	-	-
کمیجان.....		۱۱۰	۱۲۰	۴۵	۲۵	-	-	۲۵	۱۱۸	۶۸	-

مأخذ: کانون پرورش فکری کودکان و نوجوانان استان.

جدول ۷-۵ تعداد شرکت کنندگان در فعالیتهای هنری تجسمی کانون پرورش فکری کودکان و نوجوانان بر حسب نوع فعالیت و به تفکیک جنس: ۷۷

نام منطقه		کاردستی		نقاشی		خوشنویسی		سفالگری	
		پسر	دختر	پسر	دختر	پسر	دختر	پسر	دختر
کل استان.....		۱۶۶۳	۳۱۸۷	۳۷۸۲	۶۲۹۹	۱۵۷۵	۱۶۲۰	۳۰۰۸	۲۴۱۵
اراک ۱.....		۴۸۱	۸۳۷	۹۷۷	۲۳۲۷	۲۸۶	۳۱۹	۵۲۰	۵۵۹
اراک ۲.....		۵۱	۳۷۳	۴۶۶	۱۰۳۸	۱۱۵	۲۷۵	۴۹۷	۵۳۰
تفرش.....		۶۱	۸۰	۶۵	۳۰۷	-	-	۹۷	۲۳۴
خمین.....		۱۱۳	۱۸۶	۵۷	۴۶	۱۶	۱۸	۳۵	۴۱
دلیجان.....		۱۰۰	۳۷۴	۴۳۱	۶۴۸	۲۱۸	۱۸	۲۸۶	۲۳۷
ساوه.....		۳۳۶	۴۳۹	۴۳۱	۵۸۱	۸۰۲	۱۹۰	۲۸۶	۲۳۷
سریند هندودر.....		۳۷	۱۸۷	۲۸۲	۱۹۸	-	-	۲۳۰	۲۸۷
محلات.....		۱۴۶	۱۳۲	۱۹۵	۳۱۹	-	-	۲۴۷	۳۲۶
خنداب.....		۴۲	۱۱۰	۱۰۶	۱۶۵	-	-	۷۴	۱۹۴
مهاجران.....		۱۵۳	۳۴۹	۲۵۸	۳۸۰	-	-	۱۲۵	۱۷۶
نراق.....		۱۲۸	۱۵۰	۲۹۸	۳۰۲	۳۸	۱۰۰	۴۵۶	۴۳۴
کمیجان.....		۱۲۵	۱۷۰	۲۱۶	۱۸۸	-	-	۱۶۵	۱۶۰

مأخذ: کانون پرورش فکری کودکان و نوجوانان استان.

آمارنامه استان مرکزی / ۱۳۷۷

جدول ۸-۵- تعداد اعضاء و تعداد كتب كانون پرورش فكري كودكان و نوجوانان در شش ماه

سه اول سال به تفكيك شهرستان ۱۳۷۷		تعداد كل كتاب	تعداد اعضاء جديد	تعداد كل اعضاء	شهرستان
تعداد كتب برگشتي	تعداد كتب امانتي				
		۱۰۴۸۹۴	۲۰۷۴	۷۷۸۹	كل استان.....
۸۰۴۱۴	۸۹۹۲۷	۱۱۸۳۶	۶۱۶	۱۸۲۶	اراك ۱.....
۱۰۷۱۰	۱۰۲۶۰	۷۳۱۰	۱۳۲	۴۶۳	اراك ۲.....
۵۱۳۸	۵۳۸۰	۱۲۲۶۱	۷۸	۶۶۴	تفرش.....
۶۳۰۸	۶۵۶۳	۱۳۳۹۲	۱۵۹	۶۶۷	خمين.....
۱۴۰۷۷	۱۳۹۵۶	۱۱۱۴۱	۲۱۶	۷۱۶	دليجان.....
۵۰۱۴	۱۵۰۳۸	۱۰۵۵۰	۲۸۸	۱۴۹۶	ساوه.....
۱۷۰۲۶	۱۶۳۳۲	۹۰۵۳	۱۱۲	۳۶۰	سريند هندوگر.....
۷۰۵۳	۷۳۳۳	۱۲۲۸۶	۱۳۷	۷۱۶	محلالت.....
۸۵۱۴	۸۶۵۵	۴۷۵۸	۲۴	۱۵۱	خنداب.....
۶۶۷	۸۰۳	۴۷۶۳	۵۷	۳۹۰	مهاجران.....
۲۳۵۰	۲۴۴۴	۳۵۵۹	۲۱۳	۲۶۰	نراق.....
۱۷۵۰	۱۸۹۴	۳۹۸۵	۵۲	۱۸۰	كميجان.....
۱۹۰۷	۱۳۶۹				

مأخذ: كانون پرورش فكري كودكان و نوجوانان استان.

جدول ۹-۵- تعداد اعضاء و تعداد كتب كانون پرورش فكري كودكان و نوجوانان در شش ماهه دوم سال به تفكيك شهرستان ۱۳۷۷

تعداد كتب برگشتي	تعداد كتب امانتي	تعداد كل كتاب	تعداد اعضاء جديد	تعداد كل اعضاء	شهرستان
۱۱۷۲۸۵	۱۰۷۸۹۶	۱۰۹۹۳۱	۲۲۷۶	۸۲۴۱	كل استان.....
۱۵۳۳۶	۱۵۷۵۴	۱۳۰۶۶	۷۱۴	۱۹۳۶	اراك ۱.....
۵۸۰۷	۵۹۷۸	۷۳۸۰	۱۵۲	۶۰۷	اراك ۲.....
۸۸۶۵	۸۷۳۸	۱۲۵۳۱	۱۲۰	۷۰۶	تفرش.....
۱۶۹۱۲	۱۶۹۲۶	۱۳۶۴۰	۱۹۵	۶۹۷	خمين.....
۷۱۳۸	۷۱۶۱	۱۱۳۹۵	۲۴۰	۷۵۰	دليجان.....
۳۵۷۹۸	۲۵۸۰۸	۱۰۶۳۱	۳۴۴	۱۵۴۰	ساوه.....
۸۶۶۵	۸۶۶۷	۱۲۵۳۱	۱۲۰	۳۶۸	سريند هندوگر.....
۹۸۴۸	۹۸۵۵	۱۲۴۷۲	۱۳۶	۷۲۵	محلالت.....
۱۰۰۸	۱۰۱۱	۴۹۹۸	۳۳	۱۵۸	خنداب.....
۳۴۴۷	۳۵۱۴	۴۷۹۲	۶۷	۳۰۰	مهاجران.....
۲۴۵۸	۲۴۶۶	۳۵۳۰	۹۴	۲۶۷	نراق.....
۲۰۱۳	۲۰۱۸	۳۹۸۵	۶۱	۱۸۷	كميجان.....

مأخذ: كانون پرورش فكري كودكان و نوجوانان استان.

فصل پنجم / فرهنگ و ورزش / ۱۲۸

جدول ۱۰-۵. تعداد ظرفیت سالن‌های سینما و تئاتر تحت نظارت اداره کل فرهنگ و ارشاد اسلامی به تفکیک شهرستان: ۱۳۷۷

تئاتر		سینما					شهرستان
ظرفیت (صندلی)	تعداد سالن	تماشاگر	ظرفیت (صندلی)	تعداد سالن			
				بخش خصوصی	بخش عمومی	جمع	
-	-	۶۱۵۲۵۰	۲۷۷۸	۴	۱	۵	کل استان.....
-	-	۴۹۷۵۵۰	۲۱۷۸	۳	۱	۴	اراک.....
-	-	-	-	-	-	-	آستیان.....
-	-	-	-	-	-	-	تفرش.....
-	-	-	-	-	-	-	خمین.....
-	-	-	-	-	-	-	دلیجان.....
-	-	-	-	-	-	-	ساوه.....
-	-	-	-	-	-	-	سربند.....
-	-	۱۱۷۲۰	۶۰۰	۱	-	۱	محلات.....

مأخذ: اداره کل فرهنگ و ارشاد اسلامی استان مرکزی.

آمارنامه استان مرکزی ۱۳۹۱

جدول ۱۱-۵- تعداد هتل‌های تحت نظارت اداره کل فرهنگ و ارشاد اسلامی برحسب درجه و تعداد اتاق و به تفکیک شهرستان: ۱۳۷۷

شهرستان	کل		سه ستاره		دو ستاره		یک ستاره	
	تعداد	اتاق	تعداد	اتاق	تعداد	اتاق	تعداد	اتاق
کل استان.....	۷	۲۰۱	۲	۹۶	۲	۳۹	۳	۶۶
اراک.....	۱	۳۴	-	-	-	-	۱	۳۴
آشتیان.....	-	-	-	-	-	-	-	-
تفرش.....	۱	۱۶	-	-	-	-	۱	۱۶
خمین.....	۱	۱۶	-	-	-	-	۱	۱۶
دلیجان.....	۱	۱۸	-	-	۱	۱۸	-	-
ساوه.....	۱	۵۴	۱	۵۴	-	-	-	-
سربند.....	-	-	-	-	-	-	-	-
محلات.....	۲	۶۳	۱	۴۲	۱	۲۱	-	-

مأخذ: اداره کل فرهنگ و ارشاد اسلامی استان مرکزی.

جدول ۱۲-۵- تعداد مسافرخانه‌های تحت نظارت اداره کل فرهنگ و ارشاد اسلامی به تفکیک شهرستان: ۱۳۷۷

شهرستان	تعداد مسافرخانه		
	جمع	یک تخت	دو تخت
کل استان.....	۹	۱۳۴	۷۰
اراک.....	۷	۱۱۲	۶۱
آشتیان.....	-	-	-
تفرش.....	-	-	-
خمین.....	-	-	-
دلیجان.....	۱	۱۱	۷
ساوه.....	۱	۱۱	۲
سربند.....	-	-	-
محلات.....	-	-	-

مأخذ: اداره کل فرهنگ و ارشاد اسلامی استان مرکزی.

فصل پنجم / فرهنگ و ورزش / ۱۳۱

جدول ۱۳-۵- چاپخانه‌های تحت نظارت اداره کل فرهنگ و ارشاد اسلامی به تفکیک شهرستان: ۱۳۷۷

شهرستان	تعداد چاپخانه	تعداد ناشر
کل استان.....	۲۷	۱۴
اراک.....	۲۵	۱۲
آشتیان.....	-	-
تفرش.....	۱	۱
خمین.....	۲	-
دلیجان.....	۲	-
ساوه.....	۴	۱ غیر فعال
سرپند.....	۱	-
محلات.....	۲	-

مأخذ: اداره کل فرهنگ و ارشاد اسلامی استان مرکزی.

توضیح اینکه شهرستان اراک ۲ واحد کارگاه لیتوگرافی نیز دارد.

جدول ۱۴-۵- تعداد کلاس و تعداد هنرجو تحت پوشش فعالیتهای هنری اداره کل فرهنگ و ارشاد اسلامی برحسب نوع فعالیت و به

تفکیک شهرستان: ۱۳۷۷

شهرستان	جمع		گرافیک		عکاسی		نقاشی	
	هنرجو	کلاس	هنرجو	کلاس	هنرجو	کلاس	هنرجو	کلاس
کل استان.....	۱۴۹۱	۶۰	۴۴	۳	۵	۱	۲۵۲	۱۳
اراک.....	۴۷۶	۲۰	۴۴	۳	-	-	-	-
آشتیان.....	۴۶	۳	-	-	-	-	۲۶	۲
تفرش.....	۱۰۰	۵	-	-	-	-	-	-
خمین.....	۳۰۵	۱۲	-	-	۵	۱	۸۰	۴
دلیجان.....	۲۰۰	۶	-	-	-	-	۴۵	۲
ساوه.....	۲۰۴	۹	-	-	-	-	۸۵	۴
سرپند.....	۷۷	۴	-	-	-	-	۱۷	۱
محلات.....	۸۳	۱	-	-	-	-	-	-

آمارنامه استان مرکزی ۱۳۸۱

جدول ۱۴-۵- تعداد کلاس و تعداد هنرجو تحت پوشش فعالیتهای هنری اداره کل فرهنگ و ارشاد اسلامی برحسب نوع فعالیت و به

تفکیک شهرستان: ۱۳۷۷ (دنباله)

شهرستان	خوشنویسی		تذهیب		موسیقی		تئاتر		فیلمسازی	
	کلاس	هنرجو	کلاس	هنرجو	کلاس	هنرجو	کلاس	هنرجو	کلاس	هنرجو
کل استان.....	۲۷	۹۱۰	۱	۸	۸	۱۷۱	۵	۸۰	۲	۲۰
اراک.....	۱۰	۲۹۷	-	-	۳	۱۰۰	۲	۱۵	۲	۲۰
آشتیان.....	۱	۲۰	-	-	-	-	-	-	-	-
تفرش.....	۳	۶۰	-	-	-	-	۲	۴۰	-	-
خمین.....	۶	۲۰۰	-	-	۱	۲۰	-	-	-	-
دلیجان.....	۲	۱۲۰	-	-	۲	۳۵	-	-	-	-
ساوه.....	۳	۱۰۰	۱	۸	۱	۱۱	-	-	-	-
سربند.....	۱	۳۰	-	-	۱	۵	۱	۲۵	-	-
محلات.....	۱	۸۳	-	-	-	-	-	-	-	-

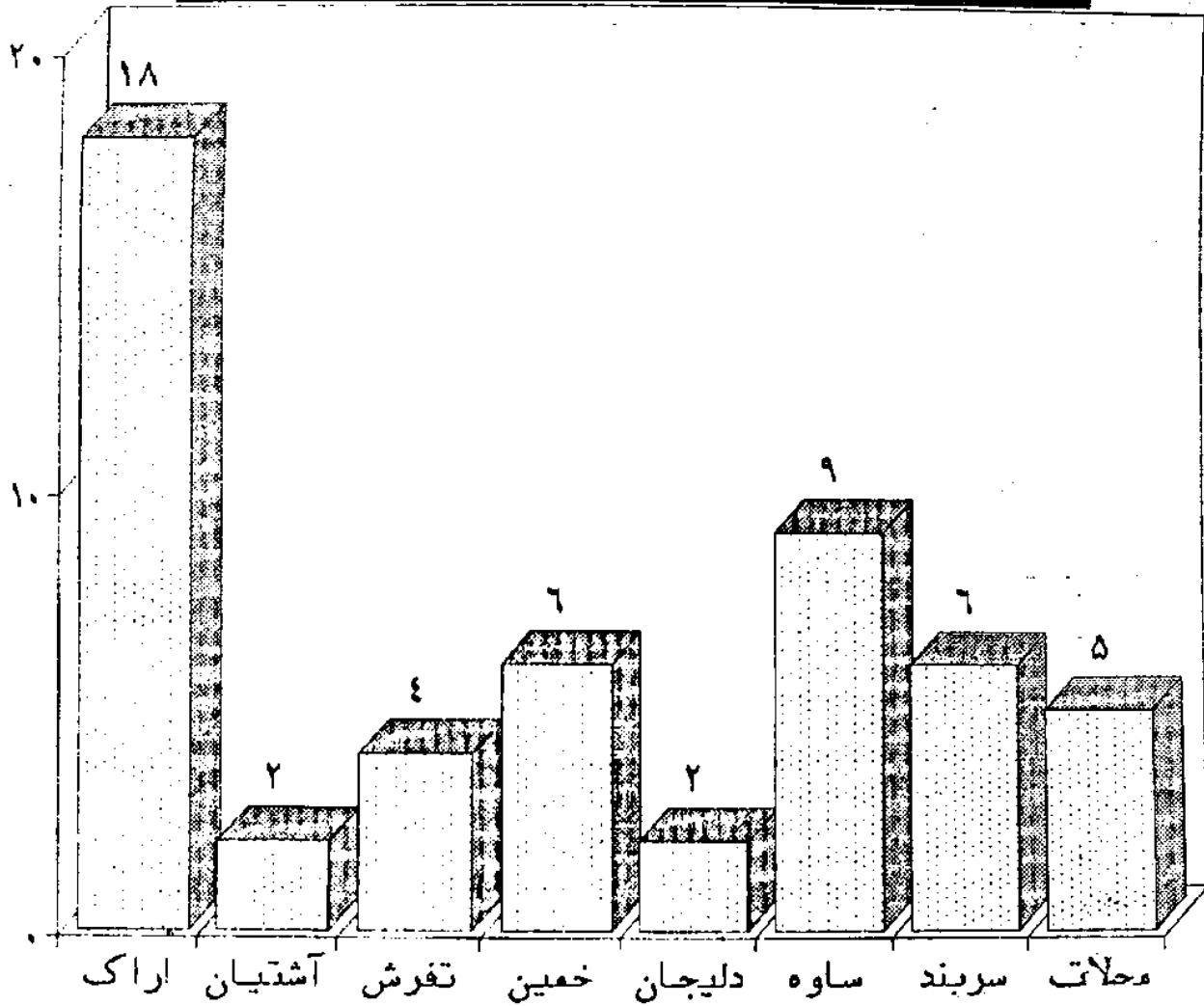
مأخذ: اداره کل فرهنگ و ارشاد اسلامی استان مرکزی.

جدول ۱۵-۵- تعداد کتابخانه‌های موجود استان: ۱۳۷۷

شهرستان	جمع	کتابخانه عمومی	کتابخانه کودکان و نوجوانان	کتابخانه دانشگاهی	کتابخانه سیار
کل استان.....	۵۲	۳۰	۱۲	۸	۲
اراک.....	۱۸	۸	۵	۴	۱
آشتیان.....	۲	۱	-	۱	-
تفرش.....	۴	۲	۱	۱	-
خمین.....	۶	۵	۱	-	-
دلیجان.....	۲	۱	۱	-	-
ساوه.....	۹	۶	۱	۱	۱
سربند.....	۶	۴	۲	-	-
محلات.....	۵	۳	۱	۱	-

مأخذ: اداره کل فرهنگ و ارشاد اسلامی استان مرکزی.

۵-۱- تعداد کتابخانه های استان بر حسب شهرستان



منبع: جدول ۱۵-۵

آمارنامه استان مرکزی / ۱۳۳۳

جدول ۱۶-۵- کتابخانه‌های عمومی تحت پوشش اداره کل فرهنگ و ارشاد اسلامی در مناطق شهری: ۱۳۷۷

شهرستان	سد کتابخانه	تعداد اعضا			موارد مراجعه			کتاب موجود (نسخه)	کتاب‌های امانت (مورد)
		مرد	زن	مرد و زن	مرد	زن	داده شده		
کل استان	۳۰	۳۱۶۱۴	۲۴۷۸۴	۷۴۰۱۳۸	۲۹۰۳۷۲	۲۴۹۷۶۶	۲۳۳۹۶۹	۴۱۰۹۲۸	
اراک	۸	۱۲۷۳۲	۱۱۰۵۳	۱۳۰۵۰۰	۶۶۴۸۰	۶۴۰۲۰	۴۹۴۲۹	۹۹۷۵۶	
آشتیان	۱	۱۳۵۷	۸۲۸	۲۵۶۹۲	۱۴۱۷۲	۱۱۵۲۰	۱۱۶۶۷	۹۶۴۸	
تفرش	۲	۱۹۸۶	۱۴۳۷	۲۴۱۳۲	۱۲۶۴۸	۱۱۲۴۴	۲۵۶۱۹	۱۴۰۷۶	
خمین	۵	۵۵۸۷	۴۴۶۹	۱۴۳۴۸۸	۷۳۸۹۶	۶۸۵۹۲	۳۰۷۲۳	۴۶۸۶۰	
دلیجان	۱	۱۷۵۷	۵۶۲	۵۸۵۶۰	۴۳۸۰۰	۱۴۷۶۰	۱۹۶۹۶	۱۷۵۸۰	
ساوه	۶	۴۵۴۸	۳۳۶۳	۱۷۳۹۱۶	۸۵۴۷۶	۸۸۴۴۰	۴۶۶۰۰	۶۵۶۵۲	
سربند	۴	۲۳۲۲	۱۶۳۲	۱۰۶۷۸۸	۵۴۰۳۶	۵۳۷۵۲	۱۳۹۲۰	۷۱۰۰۴	
محلات	۳	۱۳۲۵	۱۴۶۰	۷۸۰۶۲	۳۹۸۶۴	۳۸۱۹۸	۲۶۲۹۵	۸۶۳۵۲	

مأخذ: اداره کل فرهنگ و ارشاد اسلامی استان مرکزی.

جدول ۱۷-۵- بازدید کنندگان از آثار و اماکن تاریخی استان مرکزی: ۱۳۷۷

نام	مکان	تعداد بازدید کنندگان (نفر)			مبلغ درآمد (ریال)
		جمع	ایرانی	خارجی	
مسجد جامع	ساوه	۱۴۰۵۰	۱۳۱۲۶	۹۲۴	رایگان
موزه چهار فصل	اراک	۲۷۵۵۸	۲۷۵۴۵	۱۳	۲۰۵۲۴۰۰۰
بازار	اراک	۲۳۰۰	۲۰۰۰	۳۰۰	رایگان
بیت امام (ره)	خمین	۱۰۵۰۰	۱۰۰۰۰	۵۰۰	رایگان
مسجد شش ناو	تفرش	۱۰۰۰	۱۰۰۰	۰	رایگان
مامزاده سل بن علی	آستانه	۱۵۰۰	۱۵۰۰	۰	رایگان
مامزاده هفتاد و دو تن	ساروق	۳۰۰۰	۳۰۰۰	۰	رایگان
کاروانسرای دودهدک	دلیجان	۳۰۰	۳۰۰	۰	رایگان
آتشکده آتشکوه	محلات	۱۱۵	۱۱۰	۵	رایگان

مأخذ: سازمان میراث فرهنگی استان.



فصل پنجم / فرهنگ و ورزش / ۱۳۴

جدول ۱۸-۵- اماکن و تأسیسات ورزشی تحت نظارت اداره کل تربیت بدنی استان به تفکیک شهرستان: ۱۳۷۷

شهرستان	زمینهای ورزشی رویاز					
	جمع	زمین فوتبال		بسکتبال	والیبال و بسکتبال	والیبال
		خاکی	چمن			
کل استان	۱۴۲	۱۳۲	۸	۰	۰	۰
اراک...	۳۰	۲۷	۲	۰	۰	۰
آشتیان..	۱۲	۱۱	۱	۰	۰	۰
تفرش..	۱۲	۱۲	۰	۰	۰	۰
خمین..	۲۲	۲۱	۱	۰	۰	۰
دلیجان..	۵	۴	۱	۰	۰	۰
ساوه...	۱۰	۸	۱	۰	۰	۰
سربند..	۳۳	۳۲	۱	۰	۰	۰
محلات..	۱۸	۱۷	۱	۰	۰	۰

جدول ۱۸-۵- اماکن و تأسیسات ورزشی تحت نظارت اداره کل تربیت بدنی استان به تفکیک شهرستان (دنباله) ۱۳۷۷

شهرستان	سالنهای ورزشی سرپوشیده					
	جمع	شطرنج	تیراندازی	وزنه برداری	ژیمناستیک	کشتی (تمرینی)
کل استان	۲۸	۲	۲	۲	۱	۱
اراک...	۱۱	۱	۲	۱	۱	۰
آشتیان..	۲	۰	۰	۰	۰	۰
تفرش..	۳	۰	۰	۰	۰	۰
خمین..	۵	۱	۰	۰	۱	۰
دلیجان..	۲	۰	۰	۰	۰	۰
ساوه...	۱۰	۰	۰	۱	۰	۰
سربند..	۴	۰	۰	۰	۰	۰
محلات..	۱	۰	۰	۰	۰	۰

آمارنامه استان مرکزی / ۱۳۳۵

جدول ۱۸-۵- اماکن و تأسیسات ورزشی تحت نظارت اداره کل تربیت بدنی استان به تفکیک شهرستان ۱۳۳۷ (دنباله)

شهرستان	سالنهای ورزشی سرپوشیده				
	بدنسازی	والیبال	بسکتبال	زورخانه	تیس
کل استان.....	۰	۰	۰	۴	۰
اراک.....	۰	۰	۰	۱	۰
آشتیان.....	۰	۰	۰	۱	۰
تفرش.....	۰	۰	۰	۱	۰
خمین.....	۰	۰	۰	۰	۱
دلیجان.....	۰	۰	۰	۰	۰
ساوه.....	۰	۰	۰	۰	۱
سربند.....	۰	۰	۰	۱	۰
محلات.....	۰	۰	۰	۰	۰

جدول ۱۸-۵- اماکن و تأسیسات ورزشی تحت نظارت اداره کل تربیت بدنی استان به تفکیک شهرستان ۱۳۳۷ (دنباله)

شهرستان	استخر			پیست	
	جمع	سرپوشیده	روپاز	جمع	دوومیدانی
کل استان.....	۳	۲	۱	۶	۵
اراک.....	۳	۲	۱	۱	۱
آشتیان.....	۰	۰	۰	۱	۱
تفرش.....	۰	۰	۰	۰	۰
خمین.....	۰	۰	۰	۱	۱
دلیجان.....	۰	۰	۰	۰	۰
ساوه.....	۰	۰	۰	۱	۱
سربند.....	۰	۰	۰	۱	۰
محلات.....	۰	۰	۰	۱	۱

مأخذ: اداره کل تربیت بدنی استان مرکزی.

فصل پنجم / فرهنگ و ورزش / ۱۳۷

جدول ۱۹-۵ تعداد مسابقات ورزشی برگزار شده توسط اداره کل تربیت بدنی استان بر حسب شهرستان محل برگزاری مسابقه ۱۳۷۷

واحد: (مورد)

نام شهرستان محل برگزاری مسابقه	جمع	شهرستانی	دوستانه	استانی	کشوری	بین‌المللی
کل استان.....	۶۵۶	۴۲۴	۱۴۶	۸۲	۴	۰
اراک.....	۲۲۴	۱۲۵	۱۵	۷۰	۴	۰
آشتیان.....	۴۵	۲۹	۱۶	۰	۰	۰
تفرش.....	۵۳	۴۷	۴	۲	۰	۰
خمین.....	۷۶	۵۷	۱۶	۳	۰	۰
دلیجان.....	۹۷	۴۱	۵۵	۱	۰	۰
ساوه.....	۸۸	۶۶	۲۰	۲	۰	۰
سرپند.....	۲۴	۲۳	۰	۱	۰	۰
محلات.....	۴۹	۲۶	۲۰	۳	۰	۰

ماخذ: اداره کل تربیت بدنی استان.

جدول ۲۰-۵ تعداد شرکت‌کنندگان در مسابقات ورزشی شهرستانهای استان بر حسب نوع مسابقه: ۱۳۷۷

فوتبال	والیبال		شنا		شهرستان
	زن	مرد	زن	مرد	
۳۵۸۱۰	۲۱۱۵	۱۷۹۵	۷۵	۲۳۸	کل استان.....
۶۷۵۰	۳۱۵	۵۸۵	۷۵	۱۹۳	اراک.....
۲۶۴۰	۱۸۰	۶۰	۰	۰	آشتیان.....
۴۸۶۰	۱۳۰	۵۴۰	۰	۰	تفرش.....
۳۳۰۰	۳۴۵	۲۱۰	۰	۰	خمین.....
۶۱۴۰	۵۲۵	۲۵۰	۰	۰	دلیجان.....
۵۸۸۰	۱۸۰	۱۰۵	۰	۴۵	ساوه.....
۳۷۸۰	۹۰	۰	۰	۰	سرپند.....
۲۴۶۰	۳۶۰	۴۵	۰	۰	محلات.....

آمارنامه استان مرکزی / ۱۳۷۷

جدول ۲۰-۵- تعداد شرکت‌کنندگان در مسابقات ورزشی شهرستانهای استان بر حسب نوع مسابقه: ۱۳۷۷ (دنباله)

شهرستان	کشتی	وزنه‌برداری	کاراته	جودو	تکواندو	ژیمناستیک
کل استان.....	۱۷۷۳	۳۹۵	۶۴۰	۱۷۰	۱۷۸	۱۲۰
اراک.....	۸۵۰	۳۹۵	۳۶۰	۱۷۰	۱۴۳	۱۲۰
آشتیان.....	۰	۰	۰	۰	۰	۰
تفرش.....	۶۰	۰	۰	۰	۰	۰
خمین.....	۳۳۶	۰	۵۰	۰	۰	۰
دلیجان.....	۳۶۰	۰	۲۰	۰	۰	۰
ساوه.....	۱۹۷	۰	۱۳۰	۰	۰	۰
سربند.....	۰	۰	۳۲	۰	۰	۰
محلات.....	۷۰	۰	۲۸	۰	۳۵	۰

جدول ۲۰-۵- تعداد شرکت‌کنندگان در مسابقات ورزشی شهرستانهای استان بر حسب نوع مسابقه: ۱۳۷۷ (دنباله)

شهرستان	تیس روی میز		بسکتبال		دوومیدانی		دوچرخه‌سواری	هندبال
	زن	مرد	زن	مرد	زن	مرد		
کل استان....	۱۴۴۸	۲۲۱	۱۰۵۵	۱۰۵	۵۵۵۱	۱۴۲۳	۲۰۰	۳۴۰
اراک.....	۶۵۴	۱۰۱	۵۱۵	۱۰۵	۲۴۵۰	۸۴۱	۱۵۰	۱۲۰
آشتیان.....	۲۸	۰	۷۵	۰	۱۴۲	۰	۰	۳۰
تفرش.....	۷۱	۰	۱۶۵	۰	۳۳۴	۰	۲۰	۰
خمین.....	۲۴۱	۲۰	۱۵۰	۰	۱۹۵	۴۵	۳۰	۰
دلیجان.....	۱۱۵	۴۵	۶۰	۰	۰	۳۰	۰	۰
ساوه.....	۲۱۱	۴۰	۶۰	۰	۲۰۸۰	۲۴۶	۰	۹۰
سربند.....	۲۵	۱۵	۰	۰	۱۲۰	۵۰	۰	۰
محلات.....	۱۰۳	۰	۳۰	۰	۳۳۰	۲۱۰	۰	۰

مأخذ: اداره کل تربیت بدنی استان.

فصل پنجم / فرهنگ و ورزش / ۱۳۷۷

جدول ۱۹-۵- تعداد مسابقات ورزشی برگزار شده توسط اداره کل تربیت بدنی استان بر حسب شهرستان محل برگزاری مسابقه ۱۳۷۷

واحد: (مورد)

نام شهرستان محل برگزاری مسابقه	جمع	شهرستانی	دوستانه	استانی	کشوری	بین المللی
کل استان.....	۶۵۶	۲۲۴	۱۴۶	۸۲	۴	۰
اراک.....	۲۲۴	۱۳۵	۱۵	۷۰	۴	۰
آشتیان.....	۴۵	۲۹	۱۶	۰	۰	۰
تفرش.....	۵۳	۴۷	۴	۲	۰	۰
خمین.....	۷۶	۵۷	۱۶	۳	۰	۰
دلیجان.....	۹۷	۴۱	۵۵	۱	۰	۰
ساوه.....	۸۸	۶۶	۲۰	۲	۰	۰
سرپند.....	۲۴	۲۳	۰	۱	۰	۰
محلات.....	۴۹	۲۶	۲۰	۳	۰	۰

مأخذ: اداره کل تربیت بدنی استان.

جدول ۲۰-۵- تعداد شرکت کنندگان در مسابقات ورزشی شهرستانهای استان بر حسب نوع مسابقه: ۱۳۷۷

فوتبال	والیبال		شنا		شهرستان
	زن	مرد	زن	مرد	
کل استان.....	۲۱۱۵	۱۷۹۵	۷۵	۲۳۸	
اراک.....	۳۱۵	۵۸۵	۷۵	۱۹۳	
آشتیان.....	۱۸۰	۶۰	۰	۰	
تفرش.....	۱۲۰	۵۴۰	۰	۰	
خمین.....	۲۴۵	۲۱۰	۰	۰	
دلیجان.....	۵۲۵	۲۵۰	۰	۰	
ساوه.....	۱۸۰	۱۰۵	۰	۴۵	
سرپند.....	۹۰	۰	۰	۰	
محلات.....	۳۶۰	۴۵	۰	۰	

آمارنامه استان مرکزی / ۱۳۷۷


جدول ۲۰-۵- تعداد شرکت‌کنندگان در مسابقات ورزشی شهرستانهای استان بر حسب نوع مسابقه: ۱۳۷۷ (دنباله)

شهرستان	کشتی	وزنه‌برداری	کاراته	جودو	تکواندو	ژیمناستیک
کل استان.....	۱۷۷۳	۲۹۵	۶۴۰	۱۷۰	۱۷۸	۱۲۰
اراک.....	۸۵۰	۲۹۵	۳۶۰	۱۷۰	۱۴۳	۱۲۰
آشتیان.....	۰	۰	۰	۰	۰	۰
تفرش.....	۶۰	۰	۰	۰	۰	۰
خمین.....	۲۳۶	۰	۵۰	۰	۰	۰
دلیجان.....	۳۶۰	۰	۲۰	۰	۰	۰
ساوه.....	۱۹۷	۰	۱۳۰	۰	۰	۰
سریند.....	۰	۰	۳۲	۰	۰	۰
محللات.....	۷۰	۰	۴۸	۰	۲۵	۰

جدول ۲۰-۵- تعداد شرکت‌کنندگان در مسابقات ورزشی شهرستانهای استان بر حسب نوع مسابقه: ۱۳۷۷ (دنباله)

شهرستان	تنیس روی میز		بسکتبال		دوومیدانی		دوچرخه‌سواری	هندبال
	زن	مرد	زن	مرد	زن	مرد		
کل استان....	۱۴۴۸	۲۲۱	۱۰۵۵	۱۰۵	۵۵۵۱	۱۴۲۲	۲۰۰	۲۴۰
اراک.....	۶۵۴	۱۰۱	۵۱۵	۱۰۵	۲۴۵۰	۸۴۱	۱۵۰	۱۲۰
آشتیان.....	۲۸	۰	۷۵	۰	۱۴۲	۰	۰	۲۰
تفرش.....	۷۱	۰	۱۶۵	۰	۳۳۴	۰	۲۰	۰
خمین.....	۲۴۱	۲۰	۱۵۰	۰	۱۹۵	۴۵	۳۰	۰
دلیجان.....	۱۱۵	۴۵	۶۰	۰	۰	۳۰	۰	۰
ساوه.....	۲۱۱	۴۰	۶۰	۰	۲۰۸۰	۲۴۶	۰	۹۰
سریند.....	۲۵	۱۵	۰	۰	۱۲۰	۵۰	۰	۰
محللات.....	۱۰۳	۰	۳۰	۰	۲۳۰	۲۱۰	۰	۰

مأخذ: اداره کل تربیت بدنی استان.



## فصل ششم :

✓ فعالیت‌های مذهبی



## تعاریف و مفاهیم

### مددجویان تحت پوشش عادی

شامل مددجویانی می‌باشد که معمولاً بنابه عللی از قبیل بی‌سربوستی، ازکار افتادگی سربوست، معلولیت سربوست، استیصال و درماندگی و بیماری سربوست تحت پوشش قرار می‌گیرند.

### مددجویان تحت پوشش طرح شهید رجایی

شامل سالمندان روستایی نیازمند بالای ۶۰ سال سن و افراد تحت تکفل آنها می‌باشد که به لحاظ برخورداری از شرایط لازم، تحت پوشش این طرح قرار گرفته و ماهیانه مبالغی مستمری به صورت نقد و کالا دریافت می‌کنند.

### طرح خودکفایی

برنامه اشتغال مددجویان کمیته امداد امام که دارای استعداد شغلی بالقوه هستند.

### فضای خودکفایی

مکان اشتغال به کار فرد یا اعضای خانواده.

### وجوهات امانی

شامل کفاره عمد، کفاره غیر عمد، زکوة فطره عام، زکوة، زکوة فطره سادات.

### عائله

افراد تحت تکفل سالمند.

### ترخیص شده

مددجویانی که از تحت پوشش خارج شده‌اند.

### رقبه

یک واحد ملکی غیر منقول را رقبه گویند. موقوفه‌ای ممکن است از ریشه یا چندین رقبه تشکیل شده باشد.

### موقوفات غیر متصرفی

موقوفاتی که دارای متولی یا متصدی باشند.

### موقوفات متصرفی

موقوفاتی که بنابه دلایلی از جمله فوت متولی و یا ممنوعیت مداخله متولی نظارت آن را اداره کل حج و اوقاف، و امور خیریه برعهده دارد.

آمارنامه استان مرکزی / ۱۳۹۶

جدول ۱-۶- تعداد خانوار تحت پوشش پذیرفته شده و ترخیص شده عادی کمیته امداد امام خمینی به تفکیک شهرستان تا پایان سال ۱۳۷۷

شهرستان	تحت پوشش در اسفند ماه ۱۳۷۶	پذیرفته شده جدید	ترخیص شده	تحت پوشش در پایان اسفندماه ۱۳۷۷
کل استان.....	۱۱۶۸۹	۲۷۴۵	۱۹۴۹	۱۲۴۸۵
آشتیان.....	۲۹۴	۴۴	۳۱	۳۰۷
اراک.....	۴۹۸۰	۱۴۲۷	۸۷۶	۵۵۴۱
تفرش.....	۸۲۲	۱۹۶	۹۹	۹۱۹
خمین.....	۱۳۳۹	۲۸۸	۱۴۷	۱۴۸۰
دلیجان.....	۴۲۰	۷۷	۶۴	۴۲۳
ساوه.....	۲۲۵۲	۳۱۹	۴۷۰	۲۱۰۱
سریند.....	۱۰۰۵	۲۳۹	۱۶۹	۱۰۷۵
محلات.....	۵۷۷	۱۴۵	۹۳	۶۲۹

مأخذ: کمیته امداد امام خمینی استان مرکزی.

جدول ۲-۶- تعداد خانوار تحت حمایت عادی کمیته امداد امام خمینی بر حسب بعد خانوار و به تفکیک شهرستان تا پایان سال ۱۳۷۷

شهرستان	جمع	یک نفره	دو نفره	سه نفره	چهار نفره	پنج نفره	شش نفره	هفت نفره و بیشتر
کل استان.....	۱۲۴۸۵	۳۶۲۴	۲۵۶۳	۱۵۶۵	۱۳۷۹	۱۱۸۵	۹۱۰	۱۲۵۹
آشتیان.....	۱۰۷	۱۰۹	۵۹	۳	۲۵	۲۹	۲۳	۳۰
اراک.....	۵۵۴۱	۱۵۹۸	۱۱۶۰	۶۸۲	۵۷۱	۸۰۰	۴۰۲	۶۲۳
تفرش.....	۹۱۹	۲۴۲	۱۷۱	۱۲۲	۱۰۲	۸۶	۲۱	۲۰۰
خمین.....	۱۴۸۰	۴۲۰	۲۸۳	۱۸۶	۱۷۳	۱۷۲	۱۱۴	۱۳۲
دلیجان.....	۴۲۳	۱۳۴	۱۰۰	۶۰	۶۲	۳۵	۲۴	۱۸
ساوه.....	۲۱۰۱	۶۵۵	۴۹۲	۲۵۷	۲۴۰	۱۷۷	۱۳۳	۱۴۷
سریند.....	۱۰۷۵	۳۳۴	۱۵۰	۱۴۵	۱۴۱	۱۴۰	۱۱۶	۱۴۹
محلات.....	۶۲۹	۲۳۲	۱۴۸	۸۱	۶۵	۴۱	۲۷	۳۵

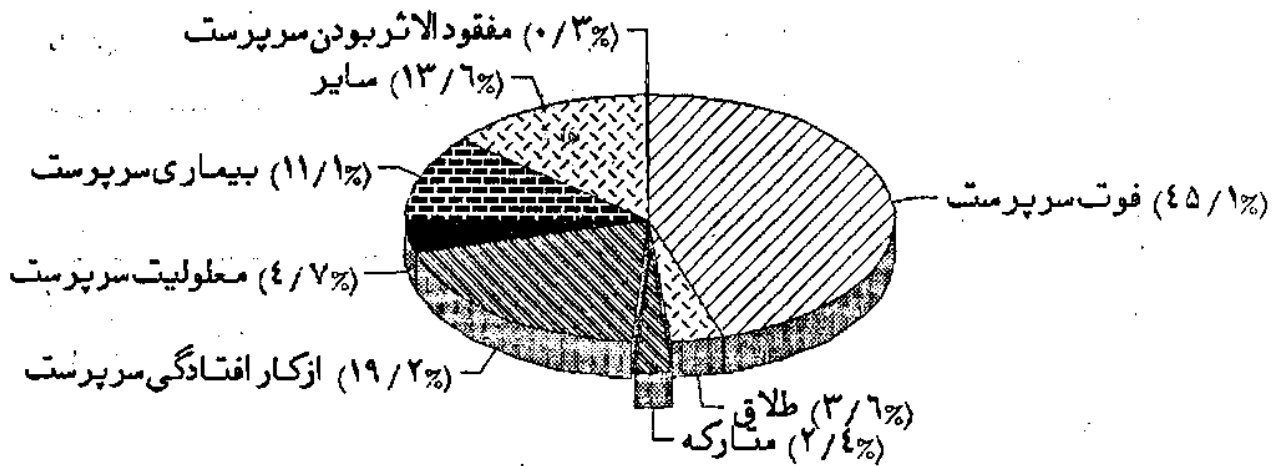
مأخذ: کمیته امداد امام خمینی استان مرکزی.

جدول ۳-۶ تعداد خاتوار و نفرات تحت پوشش عادی کمیته امداد امام خمینی به تفکیک شهری و روستایی: ۱۳۷۷

نام شاخه		خانوار						نفرات					
		جمع		شهری		روستایی		جمع		شهری		روستایی	
		تعداد	درصد	تعداد	درصد	تعداد	درصد	تعداد	درصد	تعداد	درصد	تعداد	درصد
کل استان.....	۱۲۴۸۵	۶۲	۷۷۳۸	۲۸	۲۷۲۷	۴۰۲۸۸	۵۲/۱	۲۱۰۰۰	۴۷/۹	۱۹۲۸۸			
اراکم ۱.....	۱۷۴۹	۸۴/۹	۱۴۸۵	۱۵/۱	۲۶۴	۴۷۲۲	۸۱/۲	۳۸۴۳	۱۸/۸	۸۸۹			
اراکم ۲.....	۲۴۶۶	۸۹/۸	۲۲۱۵	۱۰/۲	۲۵۱	۷۷۵۹	۸۶/۸	۶۷۳۶	۱۳/۲	۱۰۲۳			
آشتیان.....	۳۰۷	۴۴/۳	۱۳۶	۵۵/۷	۱۷۱	۹۴۶	۳۱/۴	۳۹۷	۶۸/۶	۶۴۹			
تفرش.....	۵۳۴	۴۲/۹	۲۲۹	۵۷/۱	۳۰۵	۱۸۱۲	۳۱/۲	۵۶۵	۶۸/۸	۱۳۲۷			
خمین.....	۱۴۸۰	۵۴/۵	۸۰۷	۴۵/۵	۶۷۳	۴۷۸۹	۴۵/۵	۲۱۷۸	۵۴/۵	۲۶۱۱			
دلیجان.....	۴۳۳	۶۸/۱	۲۹۵	۳۱/۹	۱۳۸	۱۲۳۳	۶۱/۶	۷۵۳	۳۸/۴	۴۷۰			
ساوه.....	۱۰۲۱	۷۲/۴	۷۳۹	۲۷/۶	۲۸۲	۳۱۰۱	۶۴/۵	۲۰۰۰	۳۵/۵	۱۱۰۱			
سریش.....	۸۳۴	۳۶/۹	۳۰۸	۶۳/۱	۵۲۶	۳۰۶۴	۲۸	۸۵۷	۷۲	۲۲۰۷			
محلالت.....	۶۲۹	۸۴/۶	۵۳۲	۱۵/۴	۹۷	۱۶۶۳	۷۹/۹	۱۳۲۸	۲۰/۱	۳۳۵			
مامونیه و زرنند.....	۴۳۹	۷۶/۸	۳۳۷	۳۳/۲	۱۰۲	۱۱۳۰	۶۵/۵	۷۴۰	۳۴/۵	۲۹۰			
غرق آباد.....	۶۴۱	۴۶/۸	۳۰۰	۵۳/۲	۳۴۱	۱۹۷۴	۳۴/۲	۶۷۶	۶۵/۸	۱۲۹۸			
کمیجان.....	۸۰۳	۲۴/۸	۱۹۹	۷۵/۲	۶۰۴	۳۷۰۱	۱۶/۵	۶۱۰	۸۳/۵	۲۰۹۱			
خنداب.....	۵۳۳	۱۳/۸	۷۲	۸۶/۲	۴۵۱	۱۹۶۰	۱۰/۸	۲۱۱	۸۹/۲	۱۷۴۹			
هندور.....	۳۴۱	۱۰۰	۰	۱۰۰	۳۴۱	۱۰۳۷	۰	۰	۱۰۰	۱۰۳۷			
فراهان.....	۳۸۵	۲۱/۸	۸۴	۷۸/۲	۳۰۱	۱۳۹۷	۱۴/۷	۲۰۶	۸۵/۳	۱۱۹۱			

مأخذ: کمیته امداد امام خمینی استان مرکزی.

۱-۶- توزیع خانوارهای تحت پوشش کمیته امداد  
امام یرحسب علت در سال ۱۳۷۷



مبنا: جدول ۵-۶

جدول ۴- میزان ارزش کمکهای اهدائی به مددجویان عادی کمیته امداد امام خمینی استان: ۱۳۷۷ (واحد: هزار ریال)

شاخه	کمکهای نقدی	کمکهای جنسی	وجوهات امانی	جمع امداد نقد و کالا و وجوهات امانی
کل استان.....	۱۴۶۰۱۸۹۰	۴۰۱۳۵۸۸	۲۴۰۱۴۶	۱۸۸۵۵۶۳۴
دقتر استان.....	۲۶۴۷۸۵	۵۰۲۲	-	۲۶۹۸۰۷
اراک.....	۶۰۹۰۵۹۵	۱۵۵۰۲۳۶	۹۹۳۳۷	۷۷۴۰۲۵۸
آشتیان.....	۴۱۸۲۴۲	۹۶۲۱۲	۶۳۷۳	۵۲۰۸۲۸
تفرش.....	۱۱۸۳۶۷۳	۲۴۷۶۶۷	۱۷۴۳۰	۱۴۴۸۹۷۰
خمین.....	۱۴۸۵۶۸۹	۲۶۹۹۴۳	۶۲۶۲	۱۸۶۱۸۹۴
دلیجان.....	۵۴۱۹۳۵	۱۴۶۵۴۳	۱۱۶۶۰	۷۰۰۱۳۸
ساوه.....	۲۶۷۴۸۵۷	۹۴۲۸۴۳	۵۱۹۵۷	۲۶۶۹۶۵۷
سرپند.....	۱۲۶۷۱۸۰	۴۶۸۱۵۴	۱۹۵۷۳	۱۷۵۴۹۰۶
محلات.....	۶۷۴۹۳۳	۱۸۶۸۷۷	۲۷۳۵۴	۸۸۹۱۶۵

ماخذ: کمیته امداد امام خمینی استان.

جدول ۵- تعداد خانوار تحت پوشش عادی کمیته امداد امام خمینی بر حسب علت و به تفکیک شهرستان تا پایان ۱۳۷۷

شهرستان	جمع	فوت سرپرست	طلاق	متارکه	مفقودالاتر بودن سرپرست
کل استان.....	۱۲۴۸۵	۵۶۲۵	۴۵۲	۲۹۹	۳۳
اراک.....	۵۵۴۱	۲۴۵۱	۲۰۱	۱۳۸	۱۸
آشتیان.....	۳۰۷	۱۴۷	۹	۱۷	-
تفرش.....	۹۱۹	۲۶۴	۴۴	۲۰	-
خمین.....	۱۴۸۰	۶۹۴	۴۰	۴۴	-
دلیجان.....	۲۳۳	۲۱۳	۲۷	۷	۷
ساوه.....	۲۱۰۱	۱۰۰۰	۷۳	۳۲	-
سرپند.....	۱۰۷۵	۴۸۲	۱۷	۱۸	۸
محلات.....	۶۲۹	۲۷۴	۴۲	۲۳	-

آمارنامه استان مرکزی (۱۳۳۳)

جدول ۵-۶ تعداد خانوار تحت پوشش کمیته امداد امام خمینی بر حسب علت و به تفکیک شهرستان تا پایان سال ۱۳۳۷ (ذنباله)

شهرستان	ازکارافتادگی سرپرست	معلولیت سرپرست	بیماری سرپرست	سایر
کل استان.....	۲۳۹۴	۵۹۲	۱۳۹۱	۱۶۸۸
اراک.....	۱۱۸۰	۲۴۷	۶۱۶	۶۹۰
آشتیان.....	۴۹	۱۲	۲۴	۴۹
تفرش.....	۱۲۱	۶۵	۱۱۱	۱۹۴
خمین.....	۲۶۰	۸۵	۲۱۲	۱۲۵
دلیجان.....	۶۰	۲۱	۵۰	۴۸
ساوه.....	۴۶۷	۹۲	۱۹۳	۲۲۴
سرپند.....	۸۴	۵۳	۱۲۴	۲۸۹
محلات.....	۱۷۳	۱۷	۶۱	۴۹

ماخذ: کمیته امداد امام خمینی استان مرکزی.

جدول ۶-۶ تعداد کل روستاها و سالمندان تحت پوشش طرح شهید رجایی و میزان کمکهای پرداختی در شهرستانهای استان: ۱۳۳۷

شهرستان	تعداد روستاهای تحت پوشش کمیته امداد	سالمندان تحت پوشش	کل عائله و سالمندان تحت پوشش	ارزش پرداختها (هزار ریال)		
				جمع	نقدی	غیرنقدی
کل استان.....	۱۰۴۸	۱۹۵۸۰	۴۰۸۲۷	۱۲۱۰۲۳۶	۴۰۳۳۷۰۵	
اراک.....	۲۵۵	۵۹۲۴	۱۳۲۳۴	۲۷۸۸۱۲۵	-	
آشتیان.....	۳۰	۶۹۵	۱۳۱۰	۴۰۷۵۹۶	-	
تفرش.....	۱۱۹	۲۴۰۳	۴۸۴۱	۱۴۵۶۱۶۷	-	
خمین.....	۱۵۷	۳۳۸۵	۴۹۱۳	۱۴۶۶۷۱۲	-	
دلیجان.....	۳۱	۵۶۵	۹۶۹	۳۳۵۹۳۷	-	
ساوه.....	۲۲۰	۴۵۳۸	۹۱۵۳	۲۸۰۴۹۳۴	-	
سرپند.....	۲۰۹	۲۶۷۶	۵۶۷۱	۱۶۰۵۰۵۷	۴۰۳۳۷۰۵	
محلات.....	۲۷	۳۹۴	۷۳۶	۲۳۵۱۰۸	-	

ماخذ: کمیته امداد امام خمینی استان.

جدول ۷-۶ تعداد نفرات تحت پوشش طرح شهید رجایی بر حسب جنسیت: ۱۳۷۷

شهرستان	کل عائله و سالمند			سالمند			عائله		
	جمع	مرد	زن	جمع	مرد	زن	جمع	مرد	زن
کل استان	۴۰۸۲۷	۱۵۹۶۱	۲۴۸۶۶	۱۹۵۸۰	۱۰۵۸۶	۸۹۹۴	۲۱۳۲۷	۵۳۷۵	۱۵۸۷۲
اراک	۱۳۲۳۴	۵۰۴۶	۸۱۸۸	۵۹۲۴	۳۳۳۳	۲۵۹۱	۷۳۱۰	۱۷۱۳	۵۵۹۷
آشتیان	۱۳۱۰	۴۳۷	۸۷۳	۶۹۵	۳۵۱	۳۴۴	۶۱۵	۸۶	۵۲۹
تفرش	۴۸۴۱	۱۷۲۰	۳۱۲۱	۲۴۰۳	۱۳۱۱	۱۰۹۲	۲۲۳۸	۴۰۹	۲۰۴۹
خمین	۴۹۱۳	۳۱۸۰	۱۷۳۳	۲۳۸۵	۱۱۶۰	۱۲۲۵	۲۵۲۸	۲۰۲۰	۵۰۸
دلیجان	۹۶۹	۳۴۷	۶۲۲	۵۶۵	۲۹۱	۲۷۴	۴۰۴	۵۶	۳۴۸
ساوه	۹۱۵۳	۳۰۲۵	۶۱۲۸	۴۵۳۸	۲۴۷۲	۲۰۶۶	۴۶۱۵	۵۵۳	۴۰۶۲
سریند	۵۶۷۱	۱۹۴۱	۳۷۳۰	۲۶۷۶	۱۴۵۸	۱۲۱۸	۲۹۹۵	۴۸۳	۲۵۱۲
محللات	۷۳۶	۲۶۵	۴۷۱	۳۹۴	۲۱۰	۱۸۴	۳۲۲	۵۵	۲۸۷

مأخذ: کمیته امداد امام خمینی استان.

جدول ۸-۶ تعداد خانوار و نفرات مدجویان تحت پوشش طرح شهید رجایی: ۱۳۷۷

شهرستان	خانوار		نفرات			
	جمع کل	روستایی		جمع کل	روستایی	
		تعداد	درصد		تعداد	درصد
کل استان	۱۹۵۷۸	۱۰۰	۴۰۸۲۷	۱۰۰	۴۰۸۲۷	۱۰۰
اراک	۵۹۲۲	۱۰۰	۱۳۲۳۴	۱۰۰	۱۳۲۳۴	۱۰۰
آشتیان	۶۹۵	۱۰۰	۱۳۱۰	۱۰۰	۱۳۱۰	۱۰۰
تفرش	۲۴۰۳	۱۰۰	۴۸۴۱	۱۰۰	۴۸۴۱	۱۰۰
خمین	۳۳۸۵	۱۰۰	۴۹۱۳	۱۰۰	۴۹۱۳	۱۰۰
دلیجان	۵۶۵	۱۰۰	۹۶۹	۱۰۰	۹۶۹	۱۰۰
ساوه	۴۵۳۸	۱۰۰	۹۱۵۳	۱۰۰	۹۱۵۳	۱۰۰
سریند	۲۶۷۶	۱۰۰	۵۶۷۱	۱۰۰	۵۶۷۱	۱۰۰
محللات	۳۹۴	۱۰۰	۷۳۶	۱۰۰	۷۳۶	۱۰۰

مأخذ: کمیته امداد امام خمینی استان.

جدول ۹-۶ تعداد خانوار از تحت پوشش خارج شده عادی و طرح شهید رجایی کمیته امداد امام خمینی بر حسب علت و به تفکیک

شهرستان تا پایان سال ۱۳۷۷

شهرستان	دریافت کمک از جای دیگر	ازدواج	عدم استحقاق	مراجعت سرپرست یا نان آور	مهاجرت	فوت	سایر
کل استان	۲۱۳	۹۴	۴۲۱	۱۸۲	۵۰۷	۱۴۶۲	۹۴۰
اراک	۴۱	۲۷	۱۶۶	۸۸	۱۸۵	۲۲۴	۵۱۰
آشتیان	-	۹	۲	۲	۱۴	۲۵	۱۷
تفرش	۶۲	۷	۳۵	۱۴	۲۴	۱۲۲	۲۳
خمین	۹	۱۴	۲۰	۴	۴۹	۱۶۲	۷۴
دلیجان	۶	۵	۹	۴	۱۳	۵۵	۲۱
ساوه	۳۰	۱۷	۱۵۲	۱۳	۱۵۰	۴۶۴	۱۹۲
سریند	۵۵	۲	۲۸	۴۵	۵۴	۱۶۰	۵۵
محلات	۱۰	۳	۹	۱۲	۸	۳۹	۲۷

مأخذ: کمیته امداد امام خمینی استان مرکزی.

جدول شماره ۱۰-۶ وضعیت مسکن مددجویان تحت پوشش عادی کمیته امداد امام خمینی: ۱۳۷۷

شهرستان	جمع	مالک زمین و ساختمان	مالک ساختمان	مستاجر	واگذاری	سکونت رایگان	وقفی	سایر
کل استان	۱۲۴۸۵	۷۴۰۱	۵۸۶	۱۳۲۱	۴۵۰	۲۵۶۲	۵	۱۶۰
اراک	۵۵۴۱	۳۱۶۸	۱۰۷	۸۲۶	۱۳۴	۱۳۰۵	-	۱
آشتیان	۳۰۷	۱۸۴	۱۲	۱	۳	۵۶	-	۵۱
تفرش	۹۱۹	۵۲۶	۸۷	۴۵	۴۷	۱۸۱	-	۲۳
خمین	۱۴۸۰	۹۹۶	-	۱۲۲	۸	۲۴۶	-	۸
دلیجان	۴۲۳	۳۲۷	-	۳۱	۴	۷۱	-	-
ساوه	۲۱۰۱	۱۰۳۷	۳۷۸	۱۹۶	۱۸۶	۲۴۵	۲	۶۷
سریند	۱۰۷۵	۷۸۵	۲	۱۷	۴۹	۲۱۹	۳	-
محلات	۶۳۹	۳۸۸	-	۸۳	۱۹	۱۳۹	-	-

مأخذ: کمیته امداد امام خمینی استان.



جدول ۱۱-۶ وضعیت مسکن خانواده سالمندان تحت پوشش طرح تمهید رجایی در پایان سال ۱۳۷۷

جمع	سایر	معمولی			شهرستان	
		وقفی سایر	اهدایی / مجانی	رهن یا اجاره		ملکی
۱۹۵۷۸	۲۳	۵	۹۴۴	۲۳	۱۸۵۷۳	کل استان.....
۵۹۲۲	-	-	۱۶۰	-	۵۷۶۲	اراک.....
۶۹۵	۱	-	۵۰	-	۶۴۴	آشتیان.....
۲۴۰۳	۹	۱	۷۴	۲	۲۳۱۷	تفرش.....
۲۳۸۵	-	-	۵۹	۸	۲۳۱۸	خمین.....
۵۶۵	-	-	۸۰	۳	۴۸۲	دلیجان.....
۴۵۳۸	۱۱	۱	۱۴۷	۱۲	۴۳۶۷	ساوه.....
۷۶۷۶	۲	۲	۳۳۸	۳	۷۳۳۰	سریشک.....
۳۹۴	-	-	۳۶	۵	۳۵۳	محلات.....

مأخذ: کمیته امداد امام خمینی استان.

جدول ۱۲-۶ آمار دانش‌آموزان و دانشجویان تحت پوشش کمیته امداد امام خمینی به تفکیک شهرستان: ۱۳۷۷

متوسطه		راهنمایی		ابتدائی		شهرستان
پسر	دختر	پسر	دختر	پسر	دختر	
۱۴۵۰	۱۵۵۲	۲۸۷۱	۲۳۱۶	۳۷۶۲	۳۴۸۲	کل استان.....
۶۲۳	۶۲۶	۱۲۸۲	۱۰۷۵	۱۷۴۵	۱۵۸۰	اراک.....
۶۱	۴۸	۹۹	۳۷	۷۷	۹۰	آشتیان.....
۱۵۵	۸۹	۲۴۵	۱۷۲	۳۱۴	۲۹۸	تفرش.....
۲۳۶	۲۶۰	۳۱۰	۲۹۵	۳۶۵	۳۷۵	خمین.....
۵۴	۴۸	۷۳	۷۵	۸۶	۸۱	دلیجان.....
۱۴۷	۲۷۲	۴۶۸	۳۳۳	۵۱۷	۵۴۱	ساوه.....
۱۳۴	۱۵۴	۲۹۴	۲۶۱	۴۹۵	۴۲۶	سریشک.....
۵۱	۵۵	۱۰۰	۷۸	۱۰۳	۹۱	محلات.....

جدول ۱۲-۶- آمار دانش آموزان و دانشجویان تحت پوشش کمیته امداد امام خمینی به تفکیک شهرستان: ۱۳۷۷ (دنباله)

شهرستان	جمع کل دانش آموزان	دانشجویان تحت پوشش		جمع کل دانش آموزان	شهرستان
		عادی امداد	طرح شهید رجایی		
کل استان.....	۲۴۴۹۸۶	۲۵۵	۸۴	۱۵۴۳۳	۲۴۴۹۸۶
دقتر استان.....	۲۰۲۳۵۶	-	-	۴۳	۲۰۲۳۵۶
اراک.....	۱۰۴۱۳۴۴	۱۵۷	۳۲	۶۸۸۷	۱۰۴۱۳۴۴
آشتیان.....	۱۰۱۹۸۶	۳۶	۶	۴۱۲	۱۰۱۹۸۶
تفرش.....	۱۷۵۱۶۱	۷	۱	۱۳۷۳	۱۷۵۱۶۱
خمین.....	۳۵۶۱۴۹	۳۲	۱۱	۱۸۳۱	۳۵۶۱۴۹
دلیجان.....	۱۱۱۸۰۶	۳۰	۲	۴۱۷	۱۱۱۸۰۶
ساوه.....	۴۰۲۰۰۰	۵۹	۱۹	۳۳۲۸	۴۰۲۰۰۰
سربند.....	۳۳۷۶۳۱	۳۲	۱۰	۱۷۶۴	۳۳۷۶۳۱
محلات.....	۱۰۸۴۵۳	۱۲	۳	۴۷۸	۱۰۸۴۵۳

مأخذ: کمیته امداد امام خمینی استان.

جدول ۱۳-۶- امکانات واگذار شده جهت خودکفائی به خانوارهای تحت پوشش کمیته امداد امام خمینی به تفکیک شهرستان: ۱۳۷۷

(مورد)

شهرستان	کل	بافندگی و خیاطی	دامداری	قالیباقی	کشاورزی	سایر
کل استان.....	۲۸۶۹	۹۳	۱۲۶۱	۱۳۴۴	۲۸	۲۳۳
اراک.....	۱۰۹۸	۴۴	۴۶۴	۲۸۱	۱۶	۹۳
آشتیان.....	۹۹	-	۵۷	۳۱	-	۱۱
تفرش.....	۲۲۱	۱	۱۳۲	۷۱	-	۱۷
خمین.....	۳۰۸	۱۹	۱۶۸	۹۱	۴	۲۶
دلیجان.....	۱۰۷	۲	۱۶	۷۶	۱	۱۲
ساوه.....	۵۶۲	۱۰	۲۱۷	۳۷۷	۱۰	۴۸
سربند.....	۳۳۷	۶	۱۹۷	۱۱۳	۴	۱۷
محلات.....	۱۳۷	۱۱	۱۰	۱۰۴	۳	۹

مأخذ: کمیته امداد امام خمینی استان مرکزی.

جدول ۱۴-۶- تعداد کل افراد اجراکننده طرح خودکفائی بر حسب جنسیت به تفکیک شهرستان تا پایان سال ۱۳۷۷

شهرستان	مرد	زن	جمع
کل استان.....	۱۸۱۱	۱۰۵۸	۲۸۶۹
اراک.....	۶۵۲	۴۴۶	۱۰۹۸
آشتیان.....	۸۰	۱۹	۹۹
تفرش.....	۱۷۲	۴۹	۲۲۱
خمین.....	۱۶۰	۱۴۸	۳۰۸
دلیجان.....	۴۶	۶۱	۱۰۷
ساوه.....	۳۹۰	۱۷۲	۵۶۲
سرپند.....	۲۶۶	۷۱	۳۳۷
محلات.....	۴۵	۹۲	۱۳۷

مأخذ: کمیته امداد امام خمینی استان.

جدول ۱۵-۶- فعالیتهای عمرانی ( احداث ، تعمیر و بازسازی و ... ) مسکن مددجویان استان مرکزی سال ۱۳۷۷

شهرستان	تعداد واحدهای مسکونی اقدام شده بر حسب نوع فعالیت							تعداد واحد تکمیل شد	هزینه (هزارریال)	
	کل	احداث	تعمیر	سرویس بهداشتی	احداث حمام	اشپزخانه	اتشعاب آب و برق		سایر موارد	کل
کل استان	۱۶۰۱	۱۴۹	۵۱۵	۱۳۲	۸۱	۱۰۶	۴۹۷	۱۱۱	۲۴۵۷۱۰۱	۹۰۹۵۳
اراک.....	۵۴۵	۴۸	۱۷۷	۵۰	۲۵	۳۶	۱۷۸	۳۱	۸۴۲۴۸۷	۴۱۶۴۰
آشتیان.....	۴۸	۵	۲۱	۶	۳	۷	۳	۳	۸۶۳۰۱	-
تفرش.....	۱۷۱	۱۹	۴۱	۲۸	۱۲	۱۳	۴۳	۱۵	۳۳۱۳۵۳	۷۱۴۳
خمین.....	۱۰۷	۱۴	۲۸	۸	۵	۹	۲۳	۱۰	۲۰۷۳۲۱	۱۷۲۹۷
دلیجان.....	۶۸	۲	۲۶	۱۰	۵	۵	۱۷	۳	۷۶۲۹۶	۱۸۹۸۷
ساوه.....	۳۶۹	۳۷	۱۴۶	۱۹	۲۱	۲۵	۹۱	۳۰	۵۳۷۱۹۰	۶۶۰
سرپند.....	۱۹۵	۲۰	۴۵	۱۴	۶	۱۲	۸۱	۱۷	۲۶۸۳۳۵	۵۲۲۵
محلات.....	۹۷	۴	۳۱	۶	۴	۳	۴۷	۲	۱۰۷۹۱۷	-

مأخذ: کمیته امداد امام خمینی.

جدول ۱۶-۶- فعالیتهای عمرانی فضای خودکفایی استان مرکزی توسط کمیته امداد امام خمینی سال ۱۳۷۷

شهرستان	جمع احداث و تعمیر		احداث		تعمیر	
	تعداد		تعداد		تعداد	
	تکمیل شده	جمع	تکمیل شده	جمع	تکمیل شده	جمع
کل استان	۲۹۴	۲۹۴	۱۰۲	۱۰۲	۱۹۲	۱۹۲
اراک	۹۴	۹۴	۳۱	۳۱	۶۳	۶۳
آستیان	۱۸	۱۸	۴	۴	۱۴	۱۴
تفرش	۲۴	۲۴	۹	۹	۲۵	۲۵
خمین	۱۹	۱۹	۶	۶	۱۳	۱۳
دلیجان	۷	۷	۴	۴	۳	۳
ساوه	۶۴	۶۴	۳۳	۳۳	۳۱	۳۱
سریند	۴۸	۴۸	۱۱	۱۱	۳۷	۳۷
محلات	۱۰	۱۰	۴	۴	۶	۶

ماخذ: کمیته امداد امام خمینی.

جدول ۱۷-۶- هزینه خدمات درمانی انجام شده بر حسب محل درمان توسط کمیته امداد امام خمینی استان سال ۱۳۷۷

واحد: (هزارریال)

شهرستان	پرداخت به پزشک		پرداخت به بیمارستان		پرداخت به درمانگاه
	عمومی	متخصص	جراحی	سایر	
کل استان	۱۵۳۳۶۰	۸۰۲۶۲	۱۸۵۸۷۱۶	۱۵۳۸۵	۱۴۳۲
دفتر استان	۵۷۵۸۲	۶۲۰۶۲	۱۳۳۱۴۶۷	۵۷۱۴	-
اراک	۱۵۳۲۰	-	۸۲۵۲۵	-	-
آستیان	۴۰۷۶	-	۱۳۷۶۹	۲۴۲۵	-
تفرش	۷۶۳۹	۹۹۵	۴۴۳۱۳	-	-
خمین	۱۴۲۲۵	۹۶۹۵	۱۴۳۷۲۱	-	۱۰۸۷
دلیجان	۹۰۰۰	۶۱۵	۲۹۴۶۵	۲۸۶۶	-
ساوه	۲۱۷۷۲	۶۰۴۰	۱۱۹۷۴۰	-	-
سریند	۱۰۳۹۶	۴۳۲	۳۷۷۳۲	-	-
محلات	۱۲۴۳۹	۴۳۲	۵۵۹۷۴	۴۳۷۱	۳۳۴

فصل ششم / فعالیتهای مذهبی / ۱۵-

جدول ۱۷-۶ هزینه خدمات درمانی انجام شده بر حسب محل درمان توسط کمیته امداد امام خمینی سال: ۱۳۷۷ (دنباله)

واحد: (هزارریال)

شهرستان	پرداخت به داروخانه	پرداخت به آزمایشگاه	پرداخت به رادیولوژی و سونوگرافی	پرداخت به سایر مراکز تشخیصی	پرداخت به سایر مراکز درمانی
کل استان.....	۲۰۹۲۳۵	۴۶۴۰۹	۳۵۶۴۰	۸۲۶۷	۱۵۲۸۴۷
دفتر استان.....	۹۰۸۹۰	۲۷۱۱۶	۲۰۸۲۴	۲۲۸۲	۱۸۶۶
اراک.....	۱۸۰۰۲	-	-	۳۰۶۰	۸۵۹۴
آشتیان.....	۴۱۱۲	-	-	-	۷۲۲
تفرش.....	۹۸۲۸	۲۲۸۲	۵۳۹	-	۶۹۶
خمین.....	۲۱۳۲۵	۴۰۳۰	۳۹۳۹	۹۲۶	۱۴۸۵۴
دلیجان.....	۱۰۲۷۴	۹۰۶	-	-	۱۰۲۶۳
ساوه.....	۲۶۹۰۵	۷۰۰۱	-	-	۵۹۶۶۸
سرپند.....	۱۱۰۵۸	۱۷۲۲	-	-	۱۳۱۱۱
محلات.....	۱۶۸۴۱	۳۳۵۲	۱۱۳۲۸	-	۴۴۰۷۴

جدول ۱۷-۶ هزینه خدمات درمانی انجام شده بر حسب محل درمان توسط کمیته امداد امام خمینی استان مرکزی سال: ۱۳۷۷ (دنباله)

واحد: (هزارریال)

شهرستان	کفن و دفن	لوازم پزشکی	هزینه تفاوت تعرفه	هزینه سفر و اقامت	خسارتهای متفرقه	سایر
کل استان.....	۵۷۰	۹۰۵۴۳	۲۶۳۶	۴۵۶۳۷	۳۷۱۹۱	۱۱۰۰۴۲
دفتر استان.....	-	-	-	۵۱۸۹	-	-
اراک.....	-	۴۹۱۴۷	۴۹۹	۵۱۸۰	۷۰۸۰	۳۱۵۲۰
آشتیان.....	-	-	-	۳۴۸۵	۵۶۳	۴۴۹۶
تفرش.....	۴۰۰	۵۵۰	۳۸۰	۱۳۴۲	۷۹۹	۱۸۰۳۴
خمین.....	-	۲۶۹۳۰	۱۶۲۶	۳۴۷۲	۵۰۳۹	۶۳۳۲
دلیجان.....	-	۴۵۵	-	۶۸۰	۱۹۰۱	۲۶۰۸
ساوه.....	-	۱۰۱۱۳	-	۱۳۳۱۲	۲۵۶۱	۲۹۹۴۱
سرپند.....	-	۳۳۴۸	۱۳۰	۱۳۶۹۴	۶۶۱۳	۱۷۷۲۷
محلات.....	۱۷۰	-	-	۱۲۸۲	۱۱۶۴۵	۹۳۸۶

ماخذ: کمیته امداد امام خمینی استان.

جدول ۱۸- عر فرزندان خانوارهای تحت پوشش که کمکهای مالی برای ازدواج دریافت کردند: ۱۳۷۷

شهرستان	کل تعداد الرادیکه جهیزه یا کمک ازدواج گرفته‌اند	تعداد انواع و سانی که جهیزه گرفته‌اند					کل		
		تعداد الرادیکه بصورت سرری کمک در التکر صداند	جمع	طرح شهید رجایی	مددجویان عادی				
					دختر	پسر		روستایی	شهری
کل استان	۱۱۴۱	۷۳۸	۲۴۰	۲۱۹	۲۲۱	۲۹۸	۴۰۳	۱۲۶	۱۷۷
دفتر استان...	۱	-	-	-	-	-	-	۱	-
اراک.....	۴۷۸	۲۹۱	۲۰۲	۱۲۵	۷۷	۸۹	۱۸۷	۶۳	۲۲۲
آشتیان.....	۲۲	۲۰	۱۰	۳	۷	۱۰	۳	۲	-
تفرش.....	۸۱	۴۸	۳۱	۲	۲۹	۱۷	۳۳	۸	۲۵
خمین.....	۱۱۰	۸۲	۵۵	۲۴	۳۱	۲۷	۲۸	۸	۲۰
دلیجان.....	۴۳	۲۲	۱۶	۹	۷	۶	۲۱	۷	۱۴
ساوه.....	۲۳۴	۱۵۹	۷۲	۳۶	۳۶	۸۷	۷۵	۱۹	۵۶
سربند.....	۱۱۹	۸۸	۲۹	۶	۲۳	۵۹	۳۱	۵	۲۶
محلات.....	۵۳	۲۸	۲۵	۱۴	۱۱	۳	۲۵	۱۳	۱۲

مأخذ: کمیته امداد امام خمینی استان.

جدول ۱۹- عر میزان جهیزه تحویلی و برگزاری مراسم جشن مزدوجین توسط کمیته امداد امام خمینی: ۱۳۷۷ (مبالغ: هزارریال)

شهرستان	ارزش کمکها (هزارریال)			وجه نقد پرداختی به مزدوجین	برگزاری مراسم جشن بصورت دسته جمعی		
	کل	از بودجه	از درآمد محلی		تعداد	هزینه	
							کل استان
دفتر استان.....	۵۶۲۷	۵۶۲۷	-	-	-	-	۴۸۴۸
اراک.....	۶۳۴۲۹۵	۵۰۷۰۱۵	۱۲۷۲۸۰	۷۳۴۶۰	۸۱	۱۱۰۲	-
آشتیان.....	۴۴۱۳۱	۴۴۱۳۱	-	۷۲۰۰	۲۰	۱۰۷	-
تفرش.....	۱۰۱۷۷۸	۹۷۳۷۸	۴۴۰۰	۱۴۶۳۵	-	-	-
خمین.....	۱۶۳۸۸۴	۱۲۲۸۸۴	۴۱۰۰۰	۱۲۰۰۰	۹۰	۴۸۰	-
دلیجان.....	۵۵۷۳۵	۵۱۷۹۰	۳۹۴۴	۸۴۰۰	-	-	-
ساوه.....	۳۳۳۰۶۳	۳۲۴۰۱۴	۹۰۵۰	۳۱۶۰۰	۱۰۶	۸۰۸	-
سربند.....	۱۷۴۷۴۲	۱۶۷۸۶۳	۶۸۷۹	۱۳۲۰۰	-	-	-
محلات.....	۶۶۰۷۷	۶۶۰۰۱	۷۶	۷۲۰۰	-	-	-

مأخذ: کمیته امداد امام خمینی استان.

جدول ۲۰-۶- درآمدهای صدقات و کمکهای مردمی و وجوهات امانی کمیته امداد امام خمینی (ره): ۱۳۷۷ واحد: (هزار ریال)

شهرستان	درآمدهای اختصاصی	وجوهات امانی	درآمدهای مردمی	درآمدهای محلی	درآمدهای وقفهای	تعداد صندوقهای صدقات
کل استان.....	۴۵۵۴۹۴۰	۴۵۸۴۸۶	۴۰۱۹۶۶۵	۷۶۷۸۹	۲۵۱۲۲۸۲	۴۲۲۸۱
دقتر استان.....	۲۷۲۴۲۴	۲۰۷۸۰۸	۲۳۷۸۵۷	۲۶۷۶۰	-	-
اراک.....	۱۶۴۷۶۸۷	۸۶۸۸۷	۱۵۵۱۴۰۴	۹۳۹۶	۱۱۰۲۰۲۷	۱۳۸۶۹
آشتیان.....	۸۵۴۸۶	۶۳۷۳	۷۸۵۱۳	۶۰۰	۶۳۱۱۳	۱۵۴۲
تفرش.....	۱۵۰۳۳۵	۱۹۷۳۶	۱۳۳۲۲۴	۷۳۷۷	۹۰۲۴۲	۱۳۶۰
خمین.....	۲۶۳۴۲۳	۴۶۶۳	۲۴۸۷۱۹	۱۰۰۳۱	۱۹۴۲۹۰	۳۲۷۳
دلیجان.....	۳۷۲۰۶۱	۱۰۹۸۵	۲۵۴۸۸۲	۶۱۹۴	۱۷۳۱۶۵	۳۱۵۳
ساوه.....	۱۱۳۰۷۶۵	۵۰۵۹۴	۱۰۷۱۳۸۸	۸۷۸۳	۶۱۴۴۶۱	۱۳۴۵۵
سربند.....	۲۸۶۸۹۱	۲۶۷۰۸	۲۵۵۵۳۵	۴۶۴۸	۱۵۰۳۲۷	۱۵۸۲
محلات.....	۲۴۵۸۶۸	۴۴۷۳۴	۱۹۸۱۳۴	۳۰۰۱	۱۳۴۴۶۰	۳-۴۷

مأخذ: کمیته امداد امام خمینی استان.

جدول ۲۱-۶- تعداد موقوفات و رقبات بر حسب نوع و به تفکیک شهرستان: ۱۳۷۷

شهرستان	موقوفات			رقبات		
	کل	متصرفی	غیرمتصرفی	کل	متصرفی	غیرمتصرفی
کل استان.....	۲۳۲۳	۱۸۳۹	۵۰۴	۱۶۵۰۳	۱۰۶۶۱	۵۸۴۱
آشتیان.....	۳۳	۹۳	۱۴۰	۹۱۳	۵۹۰	۳۲۳
اراک.....	۹۳۲	۷۸۷	۱۴۵	۱۰۳۵۳	۶۲۵۴	۳۹۹۸
تفرش.....	۳۷۶	۲۹۶	۸۰	۶۵۲	۵۰۲	۱۵۰
خمین.....	۹۷	۸۹	۸	۳۷۴	۲۱۲	۱۶۲
دلیجان.....	۱۹۲	۱۶۹	۲۳	۵۴۰	۴۶۷	۷۳
ساوه.....	۳۲۶	۱۶۲	۶۴	۱۴۰۷	۷۷۰	۶۳۷
سربند.....	۷۰	۴۹	۲۱	۱۷۸۲	۱۳۶۰	۴۲۲
محلات.....	۲۱۷	۱۹۴	۲۳	۵۸۲	۵۰۶	۷۶

مأخذ: اداره کل اوقاف وامور خیریه استان مرکزی.

آمارنامه استان مرکزی / ۱۳۳۸

جدول ۲۲-۶- هزینه‌های امور خیریه و اوقاف شهرستانهای استان بر حسب نوع هزینه: ۱۳۳۷ واحد: هزارریال

شهرستان	جمع	عمران	اجتماعی	بهداشتی	منه‌بی
کل استان.....	۲۳۶۱۸۶۴	۱۰۸۲۷۰۳	۳۱۵۰۴۸	۴۲۴۹۳	۱۹۱۶۶۲۰
آشتیان.....	۲۱۹۹۵	۲۶۴۴	۶۲۶۹	-	۱۲۰۸۲
اراک.....	۲۶۸۸۰۳۴	۸۱۲۲۹۷	۱۹۴۰۶۱	۴۲۷۶۷	۱۵۶۷۹۰۹
تفرش.....	۳۴۴۸۵	۶۳۱۸	۸۵۳۲	۱۰۰۰	۱۸۶۲۵
خمین.....	۲۰۷۱۷	۳۱۸۰	۶۰۹۱	-	۱۱۴۴۶
دلیجان.....	۱۷۷۵۸	۴۵۱۵	۶۶۸۱	۵۹۴	۵۹۶۸
ساوه.....	۹۱۳۲۱	۵۴۶۲۴	۵۲۳۲	۱۰۰۰	۳۰۴۶۴
سریند.....	۴۰۴۶۹۱	۷۰۱۵۹	۸۶۳۹۶	-	۲۳۸۱۴۶
محلات.....	۸۲۸۶۳	۵۶۹۶۶	۲۷۸۵	۱۱۳۲	۳۱۹۸۰

جدول ۲۲-۶- هزینه‌های امور خیریه و اوقاف شهرستانهای استان بر حسب نوع هزینه: ۱۳۳۷ (دنباله) واحد: (هزار ریال)

شهرستان	کمکهای انجام شده			بقاع متبرکه
	پرورشگاهی	محصلین	طلاب و مدرسین	
کل استان.....	-	۴۲۱۷	۲۳۷۷۵۶	۱۳۱۷
آشتیان.....	-	-	-	-
اراک.....	-	۴۰۵	۱۸۵۰۹۵	-
تفرش.....	-	۱۰۰	-	-
خمین.....	-	-	-	۱۳۱۷
دلیجان.....	-	-	-	-
ساوه.....	-	۳۸۱۲	-	-
سریند.....	-	-	۵۰۰۰۰	-
محلات.....	-	-	۲۶۶۱	-

مأخذ: اداره کل اوقاف و امور خیریه استان مرکزی.



جدول ۲۳-۶- درآمدهای اداره کل اوقاف از موقوفات و ربات شهرستانهای استان : ۱۳۷۷ واحد : (هزارریال)

شهرستان	میزان کل درآمد	تعداد کل موقوفات	تعداد کل ربات
کل استان.....	۴۷۷۳۵۳۷	۳۳۴۳	۱۶۵۰۲
اراک.....	۳۵۳۰۳۲۵	۹۳۲	۱۰۲۵۲
آشتیان.....	۱۱۵۴۰۸	۳۳۳	۹۱۳
تفرش.....	۶۰۸۹۰	۳۷۶	۶۵۲
خمین.....	۶۵۴۷۸	۹۷	۳۷۴
دلیجان.....	۴۱۴۰۴	۱۹۲	۵۴۰
ساوه.....	۳۲۰۱۰۷	۲۲۶	۱۴۰۷
سریند.....	۵۰۰۷۰۵	۷۰	۱۷۸۲
محلات.....	۱۳۹۲۳۰	۲۱۷	۵۸۲

مأخذ : اداره کل اوقاف و امور خیریه استان مرکزی .

جدول ۲۴-۶- درآمدهای اداره کل اوقاف و امور خیریه استان به تفکیک شهرستان از موقوفات : ۱۳۷۷ واحد : (هزارریال)

شهرستان	موقوفات متصرفی	موقوفات غیر متصرفی
کل استان.....	۴۱۶۱۳۴۴	۶۱۳۱۹۳
اراک.....	۳۳۲۰۳۰۰	۲۱۰۰۲۵
آشتیان.....	۵۱۶۷۸	۶۳۷۳۰
تفرش.....	۳۸۷۳۲	۱۲۱۵۶
خمین.....	۳۵۴۴۸	۴۰۰۳۰
دلیجان.....	۳۷۶۸۱	۳۷۳۳
ساوه.....	۱۱۴۰۷۰	۳۰۶۰۳۷
سریند.....	۴۳۰۹۰۶	۶۹۷۹۹
محلات.....	۱۳۲۵۲۷	۶۶۹۳

مأخذ : اداره کل اوقاف و امور خیریه استان مرکزی .

جدول ۲۵-۶- تعداد بقعه متبرکه تحت پوشش اداره کل اوقاف و امور خیریه به تفکیک شهرستان: ۱۳۷۷

شهرستان	تعداد
کل استان	۱۷۲
اراک	۳۹
آشتیان	۵
تفرس	۲۹
خمین	۲۲
دلیجان	۱۱
ساوه	۲۷
سربند	۷
محلات	۱۲

مأخذ: اداره کل اوقاف و امور خیریه استان.

\* تعداد نسبت به سال قبل از طرف اداره اوقاف تصحیح شده است.

جدول ۲۶-۶- درآمد برخی از بقاع متبرکه بر حسب نوع و به تفکیک شهرستان: ۱۳۷۷  
واحد: هزار ریال

شهرستان	جمع	نذورات داخل ضریح و قبوض	فروش اهداتیها	زائرسرا	اهدائی مؤسسات و افراد	اجاره بیهاء موقوفات	سایر
کل استان	۱۰۲۸۷۲۷	۷۵۳۶۰۱	۴۴۹۹۰	۱۰۴۰	۱۴۰۶۰۵	۷۱۲۶	۹۱۳۶۵
آشتیان	۲۹۴۴	۱۵۹۴	-	-	-	۱۳۵۰	-
اراک	۳۸۴۹۹۴	۳۰۶۰۵۱	۲۱۲۶۹	۱۰۴۰	۴۱۰۳۵	-	۱۵۵۹۹
تفرس	۱۳۵۰۴	۱۱۱۸۲	-	-	۳۹۶	۹۲۶	۱۰۰۰
خمین	۳۴۰۱۱۴	۲۸۳۸۷۵	۱۳۰۰۰	-	۲۹۷۳۸	۴۸۵۰	۸۶۵۱
دلیجان	۴۷۸۲	۴۷۸۲	-	-	-	-	-
ساوه	۲۶۳۷۲۴	۱۱۷۵۵۷	۱۰۷۲۱	-	۶۹۳۳۱	-	۶۶۱۱۵
سربند	۲۶۹۰	۲۶۹۰	-	-	-	-	-
محلات	۲۵۹۷۵	۲۵۸۷۰	-	-	۱۰۵	-	-

مأخذ: اداره کل اوقاف و امور خیریه استان.

جدول ۲۷-۶ هزینه برخی از بقاع متبرکه برحسب نوع وبه تفکیک شهرستان: ۱۳۷۷ واحد: هزارریال

شهرستان	کل	حق تصدی	حقوق کارکنان	تعمیرات و بازسازی حقوقی و دینی	نشر معارف و تبلیغات شعاثر اسلامی
کل استان.....	۱۰۳۵۳۶۶	۹۵۳۹۸	۷۳۶۴۱	۷۵۱۶۰۶	۱۵۰۶۴
آستیان.....	۳۱۵	۱۵۹	۱۲۰	-	-
اراک.....	۳۰۴۸۳۱	۳۳۹۹۵	۴۱۲۷۸	۲۰۳۹۲۸	۷۰۰۴
تفرش.....	۱۱۲۸۴	۱۲۲۴	۲۲۸۶	۲۰۸۰	-
خمین.....	۳۸۲۳۹۱	۳۷۱۰۶	۱۵۸۰۷	۲۸۵۵۵۰	۳۹۳۳
دلیجان.....	۴۵۳۳	۴۶۷	۹۶۰	۲۳۸۲	-
ساوه.....	۳۰۳۳۵۰	۱۹۸۶۰	۸۱۲۰	۳۳۷۵۸۲	۴۱۰۷
سرپند.....	۱۲۸۴	-	۱۰۰۰	۳۸۴	-
محلات.....	۳۷۲۸۸	۲۵۸۷	۴۰۷۰	۱۹۷۰۰	۲۰

جدول ۲۷-۶ هزینه برخی از بقاع متبرکه برحسب نوع وبه تفکیک شهرستان: ۱۳۷۷ (دنباله) واحد: هزارریال

شهرستان	کمک به مدارس علوم	سوخت، آب، برق، گاز	خرید اثاثیه و ملزومات	سایر
کل استان.....	-	۱۵۸۲۱	۱۴۹۹۵	۶۹۸۴۱
آستیان.....	-	۳۶	-	-
اراک.....	-	۶۷۲۱	۱۹۸۷	۹۹۱۸
تفرش.....	-	۴۰۸	۴۳۲۰	۹۶۶
خمین.....	-	۴۹۶۱	۱۹۵۲	۳۳۰۸۲
دلیجان.....	-	۷۰۳	۱۱	-
ساوه.....	-	۲۱۵۸	۵۷۲۵	۲۵۷۹۸
سرپند.....	-	-	-	-
محلات.....	-	۸۳۴	-	۷۷


ماخذ: اداره کل اوقاف و امور خیریه استان.

• توسط اراک عمل شده است.

جدول ۲۸-۶۷ تعداد زوار خارج از کشور اعزامی از شهرستانهای استان: ۱۳۷۷

حج تمتع			حج عمره			شهرستان
زن	مرد	جمع	زن	مرد	جمع	
۵۶۶	۸۹۵	۱۴۶۱	۶۷۰	۶۸۱	۱۳۵۱	کل استان.....
۳۰۸	۵۸۶	۸۹۴	۳۹۱	۴۱۷	۸۰۸	اراک.....
۱	۲	۳	۶	۸	۱۴	اشتیان.....
۱۱	۹	۲۰	۱۱	۱۱	۲۲	تفرش.....
۸۲	۹۵	۱۷۷	۴۰	۳۶	۷۶	خمین.....
۲۵	۲۸	۵۳	۳۷	۴۶	۸۳	دلیجان.....
۹۸	۱۱۷	۲۱۵	۱۳۲	۱۱۴	۲۴۶	ساوه.....
۴	۱۵	۱۹	۹	۱۰	۱۹	سربند.....
۳۷	۴۳	۸۰	۴۴	۳۹	۸۳	محلات.....

مأخذ: مدیریت حج و زیارت استان.



## فصل هفتم :

✓ عمران شهری و روستایی

جدول ۱-۷. اطلاعات عمرانی شهرهای استان مرکزی: ۷۷

شهر	مساحت معابر شهر		مساحت فضای سرسبز مسطح ویژه شهری (مترمربع)	روزانه (تن)
	آسفته (مترمربع)	خاکی (مترمربع)		
راکد.....	۳۴۶۲۴۳	۱۸۳۴۹۷	۵۶۲۰۰۰	۳۷۵
استانه.....	۲۱۱۳۳۳	۱۸۰۰۰	۱۰۰۰۰۰	۹۰۵
اشتیان.....	۱۸۶۳۹۲	۶۲۰۰۰	۵۶۶۳۰	۷
تفرش.....	۳۵۰۰۰۰	۱۷۰۰۰۰	۳۶۰۰۰	۱۳
خمین.....	۱۸۶۰۰۰۰	۲۰۰۰۰	۱۱۵۰۰۰	۷۵
خندابیه.....	۲۰۴۲۰	۶۹۶۵۷	.	.
دلیجان.....	۶۳۰۰۰۰	۱۱۰۰۰	۲۶۰۰۰۰	۲۵
رحیم آباد.....	۵۳۰۰۰۰	۱۵۰۰۰۰۰	۲۸۰۰۰	۸
زاویه.....	۹۳۸۷۷۰	۱۵۶۲۵۱	۳۳۰۰۰	۷
ساوه.....	۱۶۵۰۰۰۰	۶۰۰۰۰۰	۱۵۰۰۰۰۰	۶۰
دستجان.....	۶۰۰۰	۶۰۰۰	۲۵۰۰۰	۷
سازند.....	۳۴۹۰۶۰	۷۰۳۳۰	۲۰۹۰۰	۱۳
غرق آباد.....	۵۵۰۰۰	۰۰۰	۳۳۰۰۰	۵
فرمبین.....	۷۲۱۰۰	۱۴۴۲۰۰	۱۷۰۰۰	۳
کمیجان.....	۱۳۶۴۲۰	۳۷۷۳۲۲	۳۵۰۰	۵
مامونیه.....	۷۰۰۰۰	۱۰۰۰۰۰	۸۴۰۰۰	۱۵
محلات.....	۵۵۱۶۵۰	۳۴۴۱۵۰	۶۹۰۰۰۰	۳۰
نراق.....	۲۲۰۰۰۰	۳۰۰۰۰	۳۵۰۰۰	۲۵
نوبران.....	۳۱۲۰۰	۱۳۷۵۲۷	۵۰۰۰	۳۵
نیمور.....	۹۷۲۴۰	۷۸۹۸۰	۶۰۰۰	۱۰

ماخذ: شهرداریهای استان مرکزی.

جدول ۲-۷- ماشین آلات و تجهیزات عمده موجود و فعال شهرداریهای استان: ۱۳۷۷

نام شهرداری - عنوان تجهیزات	کارخانه آسفالت	اتوبوس و مینی بوس	کامیون	بولدوزر	لودر
اراک.....	۱	۳	۲۴	۲	۶
استانه.....	۱	-	۳	-	۲
آستیان.....	۱	-	۲	-	۲
تفرش.....	۱	-	۹	-	۲
صبین.....	۱	۱	۶	-	۱
خنداب.....	۰	۰	۰	۰	۰
دلیجان.....	۲	۰	۱۲	۰	۲
رحیم آباد.....	۰	۰	۱	۰	۰
زاویه.....	۱	۰	۱	۱	۱
ساوه.....	۲	۱۴	۳۱	۵	۵
سنجن.....	۰	۰	۰	۰	۰
سازند.....	۱	۰	۲	۱	۱
تبرق آباد.....	۰	۰	۲	۰	۱
فرمهین.....	۰	۰	۰	۰	۱
کمیجان.....	۰	۰	۲	۰	۱
مامونیه.....	۱	۰	۸	۰	۱
محلات.....	۱	۰	۸	۰	۲
نراق.....	۰	۰	۲	۰	۱
نوبران.....	۰	۰	۱	۰	۱
نیور.....	۰	۰	۲	۰	۱



جدول ۲-۷- ماشین آلات و تجهیزات عمده موجود و فعال شهرداریهای استان: ۱۳۷۷ (دنباله)

تراکتور	قیرپاشی	بیل مکانیکی	غلطک	گریدر	نام شهرداری - عنوان تجهیزات
	۱	۱	۹	۳	اراک.....
-	-	۱	۱	-	استان.....
۱	-	۱	۲	-	آشتیان.....
۱	-	-	۱	-	تفرش.....
۱	-	-	۳	۱	خمین.....
۰	۰	۱	۰	۰	خنداب.....
۱	۰	۰	۴	۱	دلیجان.....
۱	۰	۱	۰	۰	رحیم آباد.....
۱	۰	۰	۲	۱	زاویه.....
۵	۱	۱	۱۰	۲	ساوه.....
۱	۰	۰	۰	۰	سنجان.....
۱	۰	۰	۲	۱	شازند.....
۱	۰	۰	۲	۰	غرق آباد.....
۰	۰	۰	۰	۰	فرمپین.....
۰	۰	۱	۰	۰	کمیجان.....
۲	۰	۰	۱	۱	مامونیه.....
۲	۰	۰	۱	۱	محلات.....
۰	۰	۰	۱	۰	نراق.....
۱	۰	۱	۰	۰	نوبران.....
۱	۰	۱	۲	۰	نیمور.....

ماخذ: شهرداریهای استان.

جدول ۳-۷- درآمد شهرداریهای استان مرکزی سال ۷۷

واحد: هزار ریال

درآمدهای شهرداری				وصول از بخش دولتی	جمع کل	درآمد شهرداری
عوارض بر روی عیارات و حمل و نقل	عوارض بر ساختمان و اراضی	عوارض نوام با مالیات وصولی در محل	جمع			
۱۰۳۲۱۶۸	۶۶۹۶۲۸۰	۵۰۷۴۳۰	۵۵۱۳۷۶۸۸	-	۵۵۱۳۷۶۸۸	اراک
۳۳۰۲	۳۹۰۵۴	۴۵۱	۱۴۰۷۰۷۸	۵۷۰۰۰	۱۴۶۴۰۷۸	استانه
۲۲۷۲۶	۱۴۸۰۵۵	۵۵۲۵	۱۴۵۷۰۹۹	۴۸۱۲۵	۱۵۰۵۲۲۴	آشتیان
۳۶۶۶۱	۱۸۵۵۲۷	۱۰۸۴۷	۱۵۷۰۱۴۴	۸۶۲۸۸۷	۲۴۳۳۰۳۱	تفرش
۹۴۳۶۴	۴۶۲۴۰۵	۳۸۶۶۰	۲۸۴۷۲۹۱	-	۲۸۴۷۲۹۱	خمین
۷۳۹۵	۱۱۱۰۲	۰	۲۳۷۷۸۳	۰	۲۳۷۷۸۳	خنداب
۲۷۰۶۲	۴۲۱۵۴۱	۲۸۹۰۷	۲۰۴۶۱۹۳	۲۲۷۵۷	۲۰۶۸۹۵۰	دلیجان
۲۳۴۲	۲۶۷۸۸	۰	۶۲۵۱۹۸	۰	۶۲۵۱۹۸	رحیم آباد
۱۷۰۵	۵۶۸۲۷	۰	۴۲۰۳۷۵	۴۲۷۰۰	۴۶۴۰۷۵	راویه
۲۰۱۷۴۲	۱۹۷۱۱۱۲	-	۲۲۷۴۹۷۷۸	-	۲۲۷۴۹۷۷۸	ساوه
۱۱۹۸۳	۱۷۰۶۵۴	۱۰۶	۹۹۰۶۹۴	۲۳۱۵۳	۱۰۱۳۸۴۷	سنجان
۲۰۷۱۹	۱۳۶۳۲۰	۳۷۸۳	۲۸۷۳۳۲	۵۶۰۷۰	۲۹۲۹۴۰۲	شازند
۱۵۸۶۳	۲۶۵۹۵	۶۳۲۷	۵۶۰۸۵۸	۴۲۹۳۵	۶۰۳۷۹۳	غرق آباد
۲۴۰۷۷	۴۰۸۸	۱۴۵۰	۴۴۰۴۷۶	۸۳۵۹۵	۵۲۴۳۲۱	قزمهین
۷۲۲۶	۹۰۵۵۷	۱۹۳۷	۶۶۱۹۸۵	۷۲۶۵۱	۷۳۴۶۳۶	کمیجان
۲۲۵۰۰	۳۴۶۰۰۰	۱۸۰۰۰	۱۳۷۸۰۰۰	۲۲۰۰۰	۱۴۰۰۰۰۰	مامونیه
۵۹۱۷۱	۶۳۰۶۸۰	۲۳۰۴۹	۳۲۶۰۴۸۱	-	۳۲۶۰۴۸۱	محلات
۵۰۱۲	۱۰۴۴۲	۸۸۰	۵۵۲۵۰۲	۳۸۹۲۶	۵۹۱۴۲۸	نراق
۷۱۲۳	۴۷۷۳	۶۳۲۷	۳۶۰۱۶۹	۴۸۹۵۵	۳۹۹۱۲۴	نوبران
۵۱۵۰	۹۵۷۷۵	۲۸۷۵	۴۷۵۴۹۰	۲۰۳۷۹	۴۹۵۷۶۹	نیصور

جدول ۳-۷- درآمد شهرداریهای استان مرکزی سال ۱۳۷۷ (دیناله)

واحد: هزار ریال

درآمدهای شهرداری						درآمد شهرداری
سایر درآمدها	کمکهای بلاعوض هدایا، ااد، استناده از موجودی دوره قبل	درآمد حاصل از وجوه و اموال شهرداری	درآمد تأسیسات شهرداری و جرایم و تخلفات	درآمد حاصل از فروش و خدمات شهرداری	بخاراض بربروانه های کسب و فروش	
۸۲۳۵۸۷۹	۲۵۵۵۶۳۱	۵۱۷۱۴۲	۵۲۴۰۵۷۰	۲۰۳۹۰۴۲	۲۸۲۱۲۵۴۵	اراک
۴۵۱	۱۰۰۷۰۰	۴۱۰۲۰۷	۲۸۶۸۹۴	۷۵۴۰۷	۴۹۰۶۱۲	استانه
-	۶۰۹۲۷۴	۲۶۴۴۲	۵۶۵۳۵	۲۹۶۹۳۶	۲۹۱۶۰۶	اشتیان
۵۷۵۵۰	۵۴۴۱۲۲	۱۶۲۵۲	۱۴۲۸۰۹	۲۸۵۵۳۲	۲۹۰۸۴۲	تفرش
.	۴۲۹۸۹۳	۳۲۶۶۲	۸۰۵۶۳۱	۲۲۷۸۵۲	۷۵۵۸۷۲	خمین
.	۱۱۶۲۱۵	.	.	۸۹۵	۱۰۲۱۷۶	خنداب
.	۵۳۸۵۵۲	۵۳۰۹	۳۰۱۸۰۹	۶۷۷۱۸	۶۵۵۲۹۵	دلیجان
.	۳۳۵۶۹۴	.	۱۲۸۵۸	۲۵۷۱۵	۲۱۸۸۰۱	رحیم آباد
.	۸۶۱۸۲	۳۲۸۶۷	.	۴۲۰۸۰	۲۰۰۷۱۴	زاویه
۲۰۱۶۲۰۶۸	.	۳۴۷۷۴۱	۲۳۹۵۰	-	۴۳۱۶۵	ساره
۴۶۸۶۹	۴۹۱۷۹۱	۲۰۰	۱۱۹۹۴	۱۴۰۸۲	۲۲۳۰۱۵	سنجان
.	۷۵۵۶۲۹	۳۲۶۶	۳۷۶۹۸۸	۱۳۶۷۵۱	۱۴۴۰۸۷۶	شازند
.	۱۸۳۶۵۳	.	۵۷۱۰	۵۵۱۲۱	۲۶۷۵۸۹	غرق آباد
.	۲۲۰۸۹۴	.	۸۰۴۸۷	۵۹۶۶	۱۰۳۷۸۴	فرمهرین
.	۳۷۶۰۰۱	۳۰۶	۳۸۵۶۷	۱۳۲۴۶	۱۳۵۱۵۵	کمیجان
.	۱۹۶۵۰۰	۱۰۰۰	۱۹۵۰۰۰	۱۰۱۰۰۰	۴۹۸۰۰۰	بامونیه
-	۴۱۸۴۱۳	۱۲۹۲۲	۶۶۵۲۱۰	۸۴۴۶۸۶	۶۰۶۳۵۰	محلان
.	۳۳۵۲۵۶	۴۰۰	۵۱۸۳	۳۲۹۵۱	۱۷۳۳۷۸	نراق
.	۱۸۷۱۷۲	.	۶۵۹	۳۳۱۸۵	۱۲۰۹۳۰	نوبران
.	۱۴۸۴۹۱	۷۳۴۰	۱۶۱۵۱	۶۳۸۲۰	۱۳۵۸۸۸	نیمور

ماخذ: شهرداریهای استان مرکزی.

جدول ۴-۷- هزینه های جاری و عمرانی شهرداریهای استان مرکزی سال ۱۳۷۷ واحد: هزار ریال

جاری		جمع جاری	جمع کل	هزینه های شهرداری ها
وظیفه شهری	وظیفه اداری			
۲۰۵۹۰۴۷۷	۳۶۱۱۵۸۱	۲۴۲۰۲۰۵۸	۴۴۶۲۰۷۶۱	اراک.....
۱۷۷۷۵۱	۸۳۶۸۹	۳۶۱۴۴۰	۹۹۰۸۵۲	آستانه.....
۳۱۰۳۸۶	۱۱۷۴۰۰	۴۲۷۷۸۶	۱۰۵۳۱۳۱	آشتیان.....
۳۸۳۹۵۳	۱۲۹۰۹۶	۵۱۳۰۴۹	۱۶۲۶۴۳۶	تفرش.....
۱۰۰۹۲۱۸	۳۷۴۰۴۷	۱۳۸۳۲۶۵	۲۸۴۹۹۷۰	خمین.....
۳۴۳۱۴	۶۹۷۵۹	۱۰۴۰۷۳	۱۷۶۸۶۷	خنداب.....
۱۲۴۹۷۵۸	۱۷۶۲۰۲	۱۴۲۶۰۶۰	۱۸۶۱۸۰۸	دلیجان.....
۹۰۵۱۷	۱۳۱۶۸۷	۲۲۲۲۰۴	۷۶۰۰۴۴	رحیم آباد.....
۱۷۸۳۵	۹۲۹۵۳	۲۷۱۳۰۵	۴۴۰۹۶۰	زاویه.....
۶۷۸۷۴۳۵	۲۸۹۲۳۵۳	۹۶۷۹۷۸۸	۱۹۷۸۹۹۷۶	ساوه.....
۱۲۶۸۰۴	۱۳۳۶۷۸	۲۷۰۴۸۲	۷۲۸۵۳۰	سنجان.....
۹۵۳۷۲۸	۱۶۴۴۶۹	۱۱۱۸۲۱۷	۲۷۴۷۴۷۶	شازند.....
۱۴۳۳۱۶	۱۱۵۶۶۴	۲۵۸۹۸۰	۵۲۰۶۵۵	غرق آباد.....
۱۳۴۲۹۴	۱۱۱۹۳۳	۲۴۶۲۲۷	۷۳۰۵۰۶	کمیجان.....
۴۴۶۵۰۰	۲۳۳۵۰۰	۶۷۰۰۰۰	۱۴۰۰۰۰۰	مأمونیه.....
۸۷۷۹۷	۹۱۷۱۱	۱۷۹۵۰۸	۴۸۷۲۴۵	نوبران.....
۹۶۳۶۹۴	۳۴۳۷۳۲	۱۳۰۶۴۲۶	۳۴۳۱۷۲۱	محلات.....
۱۶۶۶۶۴	۵۱۱۷۷	۲۱۷۸۴۱	۴۵۷۹۲۸	نراق.....
۸۷۶۳۷	۱۱۲۱۰۲	۱۹۹۷۳۹	۴۱۰۸۵۹	فرمابین.....
۱۲۲۸	۱۱۰	۱۳۳۸	۱۶۱۶	نیمور.....

فصل هفتم / عمران شهری و روستایی / ۱۷۴

جدول ۴-۷ - هزینه های جاری و عمرانی شهرداریهای استان مرکزی سال ۱۳۷۷ (دنباله)

شهردهی	عمرانی						هزینه های شهرداری
	سایر	ایجاد اماکن ورزشی تفریحی	بهبود محیط شهری	بهبود عبور و مرور	ایجاد توسعه تاسیسات	برنامه ریزی توسعه شهری	
اراک	۴۵۹۱۳۸۲	۳۱۸۷۹۱	۳۳۴۹۱۸۸	۸۲۸۸۸۲۰	۵۴۲۰۱۳	۳۳۲۸۵۰۸	۲۰۴۱۸۷۰۳
آستانه	۱۱۵۶۳	-	۱۹۱۲۴۶	۳۸۱۹۴۶	۴۴۶۵۷	-	۶۲۹۴۱۲
آشتیان	۲۵۳۹۷۵	۳۹۷۸۱	۸۹۸۰۴	۲۳۸۶۸۵	-	۳۱۰۰	۶۲۵۳۴۵
تفرش	-	-	۶۹۱۵۵۱	۵۵۸۲۴	۲۶۷۶۸۴	۹۸۲۲۸	۱۱۱۳۳۸۷
خمین	۶۷۳۲۵	۵۰۱۸۷۶	۱۸۲۱۰۳	۶۳۸۹۵۵	-	۷۶۴۴۶	۱۴۶۶۷۰۵
خنداب	-	۰	۶۵۷	۷۲۱۳۷	۰	۰	۷۲۷۹۴
دلیجان	۲۴۹۴۴۱	۰	۲۷۰۷۶	۱۳۳۵۸۴	۰	۲۵۶۴۷	۴۳۵۷۴۸
رحیم آباد	۳۴۴۹۵۹	۱۹۱۰۴	۰	۱۷۳۷۷۷	۰	۰	۵۳۷۸۶۰
زاویه	۷۷۷۸۶	۲۸۰	۲۹۵۸۵	۶۰۰۰۴	۰	۰	۱۶۹۶۵۵
ساوه	۱۳۶۳۲۹۲	۸۰۶۳۳۶	۱۵۹۷۹۷۲	۳۸۶۸۱۸۳	۲۳۲۸۶۸	۲۲۴۱۵۳۷	۱۰۱۱۰۱۸۸
سنجان	-	-	۱۹۹۶۴۹	۱۰۴۲۹۴	۶۳۹۸۶	۹۰۱۱۹	۲۵۸۰۴۸
شازند	-	-	۲۶۵۵۵۴	۱۰۳۱۸۲۵	۲۱۵۸۳۰	۱۱۶۰۵۰	۱۶۲۹۲۵۹
غرق آباد	-	۸۲۰۹	۷۷۷۸۳	۱۷۲۴۸۸	-	۳۱۹۵	۲۶۱۶۷۵
نوبران	-	۷۷۲۴۳	-	۱۴۱۲۰۴	۸۲۲۹۰	۷۰۰۰	۳۰۷۷۳۷
کمیجان	۲۱۲۷۸۸	۷۹۰	۱۷۶۷۳	۲۱۷۲۸۹	۲۴۷۳۹	۱۱۰۰۰	۴۸۴۲۷۹
مأمونیه	۰	۰	۲۲۰۰۰۰	۲۹۰۰۰۰	۲۱۵۰۰۰	۵۰۰۰	۷۳۰۰۰۰
محللات	-	-	-	۶۲۵۷۵۲	۶۹۱۹۱۲	۸۰۷۶۳۱	۲۱۲۵۲۹۵
نراق	۷۵۲۸۲	۳۱۳۵	۶۴۶۸۲	۵۹۱۴۹	۳۷۲۷۵	۵۶۴	۲۴۰۰۸۲
فرمهین	۳۲۸۰۰	۰	۲۲۴۱۴	۶۵۳۸۰	۹۰۵۲۶	۰	۲۱۱۱۲۰
نیمور	۰	۰	۴۶	۲۳۲	۰	۰	۲۷۸

مأخذ: شهرداریهای استان مرکزی.

آمارنامه استان مرکزی / ۷۵

جدول ۵-۷. تعداد و هزینه طرحهای انجام شده عمران شهری بوسینه اداره کل مسکن و شهرسازی استان: ۱۳۷۷. مبلغ: میلیون ریال

هزینه		تعداد طرح	عنوان طرح
درصد	مبلغ		
۱۰۰۰	۸	جمع	.....
۰	۰	۰	احداث خیابان و انجام عملیات آسفالت و زیرسازی.....
۰	۰	۰	ایجاد تاسیسات مربوط به آب آشامیدنی و احداث فاضلاب.....
۰	۰	۰	احداث ساختمان مؤسسات آموزشی.....
۰	۰	۰	احداث تاسیسات ورزشی و رفاهی.....
۲۰	۹۴۰	۷	احداث ساختمانهای دولتی و دانشگاهی.....
۰	۰	۰	احداث بناهای حفاظتی (پاسگاه و غیره).....
۱۰	۶۰	۱	سایر اقدامات.....

مأخذ: سازمان مسکن و شهرسازی استان مرکزی.

جدول ۶-۷. فعالیتهای عمرانی مسکن و شهرسازی استان طی سالهای ۷۷-۱۳۷۵. مبلغ: میلیون ریال

۱۳۷۷			۱۳۷۶			۱۳۷۵			شرح
هزینه	دستگاه	تعداد پروژه	هزینه	دستگاه	تعداد پروژه	هزینه	دستگاه	تعداد پروژه	
۳۳۰۸۷	۴۴۱۶	۸۳	۵۲۴۸۷	۳۷۹۹	۴۷	۴۹۸۹۰	۳۷۵۹	۴۵	جمع.....
۹۴۰	۷	۴	۲۶۲۰	۱۲	۱۲	۴۲۴۰	۹	۱۷	ساختمانهای دولتی و دانشگاهی
۳۲۱۴۷	۴۴۰۹	۷۹	۴۹۸۶۷	۳۷۸۷	۳۵	۴۵۶۵۰	۳۷۵۰	۲۸	خانه سازی.....

مأخذ: سازمان مسکن و شهرسازی استان مرکزی.

فصل هفتم / عمران شهری و روستایی / ۱۷۷

جدول ۷-۷. آمار و اطلاعات بخش عمران روستایی استان مرکزی بتفکیک شهرستان در سال ۱۳۷۷

شهرستان	خانوارهای روستایی برخوردار شده از آب آشامیدنی سالم*	خانوارهای روستایی برخوردار شده از خدمات بهداشتی*	کل روستاهای بالای ۱۰۰ نفر (۱۳۷۵)
کل استان.....	۱۰۷۰	۲۴۴۰	۸۵۴
اراک.....	۱۸۰	۱۹۵۵	۲۳۰
آستیان.....	-	۸۵	۲۷
تفرش.....	۱۵۰	-	۹۳
خمین.....	۵۰	-	۱۲۸
دلیجان.....	۱۴۰	۲۱۰	۲۷
ساوه.....	۲۵۰	۷۰	۱۵۵
سرپند.....	۲۰۰	۱۲۰	۱۷۶
محلات.....	۱۰۰	-	۱۸

مأخذ: جهاد سازندگی استان مرکزی.

\* ارقام مربوط به عملکرد طی سال ۱۳۷۷ می باشد.

جدول ۷-۸. فعالیتهای آبرسانی و برق رسانی روستایی جهاد سازندگی استان: ۱۳۷۷ (پروژه)

شهرستان	آبرسانی احدانی و تکمیلی تمام شده	برق رسانی احدانی و تکمیلی شده	آبرسانی احداتی و تکمیلی (در دست اجرا)	برق رسانی چاه تکمیلی و آشامیدنی و تمام شده
کل استان.....	۲۲	-	۶۳	۳۲
اراک.....	۶	-	۱۹	۶
آستیان.....	-	-	۲	۱
تفرش.....	۴	-	۳	۲
خمین.....	۲	-	۱۰	۷
دلیجان.....	-	-	۲	-
ساوه.....	۱	-	۱۲	۶
سرپند.....	۸	-	۱۴	۱۰
محلات.....	۱	-	۰	-

مأخذ: سازمان جهاد سازندگی استان مرکزی.

جدول ۹-۷- پروژه‌های عمرانی و صنایع روستایی جهاد سازندگی استان: ۱۳۷۷

واحد	حجم کار		عنوان پروژه
	در دست اجراء	تمام شده	
-	-	-	بازسازی ونوسازی کارگاههای روستایی.....
فقره	-	۶۴	صدور مجوز قانونی جهت ایجاد صنایع روستایی.....
طرح بقا	۷۶۲	۳۰۰	کمک به توسعه صنعت فرش دستباف.....
-	-	-	ارائه خدمات کارگاههای روستایی.....
طرح	۱۰۵	۴۰	احداث و تجهیز کارگاه موافقت اصولی داراز جهاد.....
ناحیه	۹	-	کمک به ایجاد نواحی صنعتی.....
کیلومتر	-	۲۶۳۶/۵	نگهداری و بر فروبی راههای روستایی.....
-	-	۹۲/۷	بیمسازی و ورکش آسفالت.....
روستا	۱۴	-	اجرای بیمسازی روستایی.....
کیلومتر	-	۷۲/۵۵	احداث راه روستایی.....
-	-	-	تکمیل ساختمان جهاد مرکز استان.....
-	-	-	ترمیم ابنیه فنی.....
یاب	۱	-	تکمیل پل.....
-	-	-	احداث ساختمان جهاد دلجان.....
-	-	-	تکمیل ساختمان جهاد ساوه.....
-	-	-	احداث ساختمان جهاد دهستان خورهه محلات.....
متر مربع	۲۲۰۰	۱۲۰۰	تکمیل ساختمان جهاد سرپند.....

مأخذ: سازمان جهاد سازندگی استان مرکزی.



جدول ۷-۱۲ طول شبکه آب آشامیدنی و حجم آب شرب مصرفی در شهرهای استان: ۱۳۷۷

شهر	طول شبکه آب آشامیدنی (کیلومتر)	آب شرب مصرفی (مترمکعب)
جمع	۱۷۷۳/۶۸۲	۵۵۴۱۳۴۴۲
اراک	۹۰۷/۸۸۶	۳۱۳۴۸۸۵۶
استان	۱۷/۵۴۷	۳۹۸۱۰۳
اشتیان	۲۸/۳۵۴	۴۴۹۵۳۷
تفرش	۳۸/۶۵۸	۸۷۶۹۷۵
خمین	۱۲۳/۹۴۵	۴۷۲۰۹۸۴
دلیجان	۷۶/۵۹۹	۱۹۷۹۷۳۷
زاویه	۲۵/۰۸۴	۵۳۴۹۲۷
ساوه	۲۱۱/۸۹۱	۸۶۲۹۹۸۹
شازند	۵۴/۰۴۳	۱۲۳۵۹۸۱
غرق آباد	۲۵/۲۱۵	۲۷۰۴۶۷
فرمین	۱۶/۸۷۳	۱۶۵۵۲۶
کمیجان	۲۹/۱۱۸	۴۸۳۶۹۵
مامونیه	۵۵/۵۵۵	۱۰۷۶۱۲۶
مخلات	۷۲/۶۷۳	۲۱۶۷۹۸۰
نراق	۱۲/۳۳۵	۲۰۳۲۰۰
نوبران	۹/۴۱۲	۱۲۵۵۱۵
نیور	۲۶/۶۷۴	۵۷۵۱۲۹
پرندک	۴۱/۸۲۰	۲۷۰۷۳۵

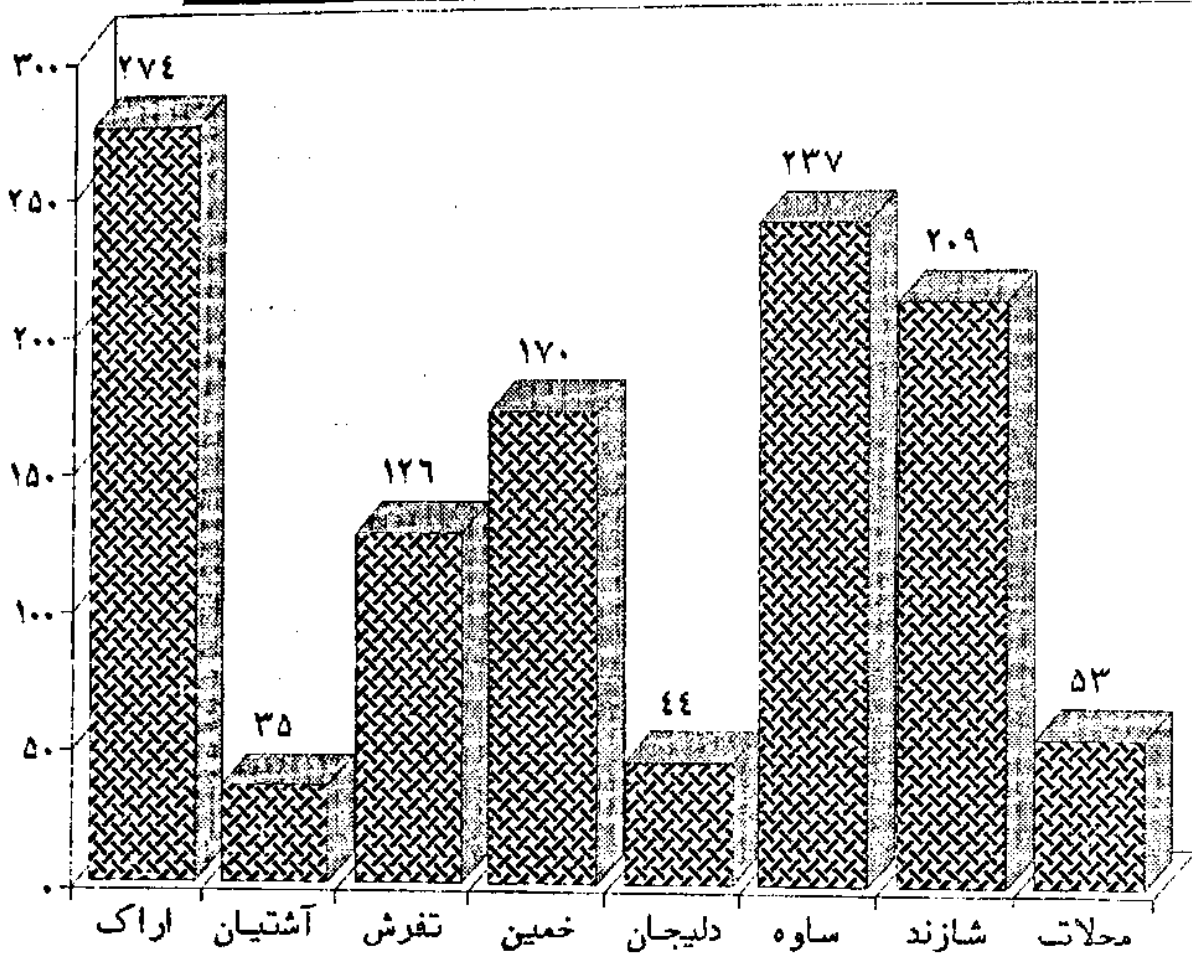
ماخذ: شرکت آب و فاضلاب استان مرکزی.

جدول ۷-۱۳ میزان لوله گذاری آب در استان مرکزی برحسب ماههای سال: ۱۳۷۷

ماههای سال	میزان لوله گذاری (کیلومتر)
جمع	۷۳/۵۷۸
فروردین	۲/۳۳۰
اردیبهشت	۹/۳۳۰
خرداد	۱۰/۱۸۶
تیر	۶/۶۲۴
مرداد	۹/۶۲۲
شهریور	۸/۴۵۹
مهر	۴/۵۸۴
آبان	۶/۱۵۶
آذر	۴/۷۵۴
دی	۴/۶۳۷
بهمن	۲/۸۵۰
اسفند	۳/۱۳۷

ماخذ: شرکت آب و فاضلاب استان مرکزی.

۱-۷- آبادیهای برق رسانی شده استان به تفکیک شهرستان تا پایان سال ۱۳۷۷



مبنا: جدول ۱۸-۷

جدول ۱۴-۷- میزان لوله‌گذاری فاضلاب در استان مرکزی برحسب ماههای سال: ۱۳۷۷

ماههای سال	میزان لوله‌گذاری فاضلاب (کیلومتر)
جمع.....	۲۱/۴۳۹
فروردین.....	۱/۲۵۰
اردیبهشت.....	۱/۲۱۰
خرداد.....	۱/۴۰۶
تیر.....	۲/۶۴۰
مرداد.....	۲/۵۳۴
شهریور.....	۱/۴۸۴
مهر.....	۲/۱۳۵
آبان.....	۳/۹۶۶
آذر.....	۲/۱۷۰
دی.....	۱/۱۳۵
بهمن.....	۰/۲۴۲
اسفند.....	۱/۲۰۷

مأخذ: شرکت آب و فاضلاب استان مرکزی.

جدول ۱۵-۷- نصب انشعاب آب در شهرهای استان مرکزی برحسب ماههای سال: ۱۳۷۷ (مورد)

ماههای سال	جمع	اراک	استانه	اشتیان	تفرش	خمین
جمع.....	۵۹۷۷	۲۴۷۱	۴۸	۶۶	۱۴۷	۶۳۳
فروردین.....	۳۹۹	۱۸۶	۲	۳	۱۵	۱۰
اردیبهشت.....	۵۰۲	۲۰۲	۲	۴	۱۷	۴۶
خرداد.....	۵۶۶	۲۳۶	۴	۱۴	۱۸	۵۷
تیر.....	۵۷۹	۲۵۱	۲	۱۳	۱۵	۲۶
مرداد.....	۶۶۳	۲۷۶	۲	۱۰	۱۶	۷۵
شهریور.....	۶۴۴	۲۵۹	۱۲	۳	۱۵	۱۰۶
مهر.....	۵۵۸	۲۰۵	۸	۴	۱۳	۵۸
آبان.....	۴۶۰	۱۹۲	۴	۴	۱۰	۴۶
آذر.....	۳۹۴	۱۶۰	۲	۲	۹	۶۲
دی.....	۳۴۶	۱۵۷	۴	۳	۵	۳۱
بهمن.....	۳۷۲	۱۴۷	۴	۲	۴	۳۲
اسفند.....	۴۹۴	۲۰۰	۲	۴	۱۰	۷۴

جدول ۱۵-۷- نصب انشعاب آب در شهرهای استان مرکزی بر حسب ماههای سال: ۱۳۳۷ (دنباله)

فرمبین	غرق آباد	شازند	ساوه	زاویه	دلیجان	ماههای سال
۲۶	۶۴	۱۵۱	۱۴۲۴	۶۵	۳۲۷	جمع.....
-	۵	۱۴	۱۱۰	۳	۱۱	فروردین.....
۲	۶	۱۰	۱۴۰	۴	۲۰	اردیبهشت.....
۲	۴	۱۳	۱۵۱	۴	۲۱	خرداد.....
۳	۷	۱۵	۱۴۵	۳	۳۰	تیر.....
۳	۵	۱۸	۱۶۳	۴	۳۳	مرداد.....
۴	۸	۱۲	۱۳۷	۶	۲۷	شهریور.....
۳	۷	۲۴	۱۵۷	۴	۳۰	مهر.....
۲	۸	۱۵	۱۰۸	۸	۱۹	آبان.....
-	۶	۱۴	۸۳	۲	۲۱	آذر.....
۱	۲	۷	۶۴	۷	۳۱	دی.....
۳	-	۴	۹۰	۵	۴۱	بهمن.....
۳	۶	۵	۸۶	۱۵	۴۳	اسفند.....

جدول ۱۵-۷- نصب انشعاب آب در شهرهای استان مرکزی بر حسب ماههای سال: ۱۳۳۷ (دنباله)

پرتک	نیمور	نوبران	نراق	محلات	مأمونیه	کمیجان	ماههای سال
۶۹	۲۵	۱۶	۱۸	۲۰۲	۱۵۰	۷۵	جمع.....
۳	۳	۳	۱	۱۵	۱۰	۵	فروردین.....
۴	۲	۲	۱	۱۷	۱۲	۱۱	اردیبهشت.....
۵	۲	۳	۱	۱۳	۱۲	۶	خرداد.....
۱۵	۳	-	۳	۲۱	۱۱	۶	تیر.....
۱۱	۲	-	۱	۲۲	۱۳	۹	مرداد.....
۱۷	۳	-	۲	۱۹	۱۳	۱۱	شهریور.....
۲	۳	۱	۱	۱۷	۱۳	۹	مهر.....
۲	۲	۲	۱	۱۸	۱۵	۴	آبان.....
۴	۱	۱	۱	۱۶	۷	۳	آذر.....
۱	۱	-	۴	۱۴	۱۱	۳	دی.....
۱	۲	۱	۲	۱۴	۱۶	۴	بهمن.....
۴	۱	۳	-	۱۶	۱۸	۴	اسفند.....

مأخذ: شرکت آب و فاضلاب استان مرکزی.

جدول ۱۶-۷. تعداد و خانوار آبیهای ابرسانی شده توسط سازمان جهاد سازندگی به تفکیک شهرستان در سال ۱۳۷۷

شهرستان	تعداد آبدی	خانوار
کل استان.....	۲۰	۱۰۷۰
اراک.....	۳	۱۸۰
آستیان.....	-	-
تفرش.....	۳	۱۵۰
خمین.....	۱	۵۰
دیجان.....	۲	۱۴۰
ساوه.....	۵	۲۵۰
سریند.....	۴	۲۰۰
محلات.....	۲	۱۰۰

ماخذ: سازمان جهاد سازندگی استان مرکزی.

جدول ۱۷-۷. تعداد خانوار و آبیهای ابرسانی شده استان به تفکیک شهرستان تا پایان سال ۱۳۷۷

شهرستان	آبدی	خانوار
کل استان.....	۹۸۴	۶۰۴۲۲۱
آستیان.....	۳۰	۲۲۸۷
اراک.....	۲۴۱	۴۰۲۲۸
تفرش.....	۱۰۹	۸۴۰۸
خمین.....	۱۴۷	۱۲۳۲۲
دیجان.....	۴۹	۳۰۴۹
ساوه.....	۲۲۷	۱۸۱۴۱
سریند.....	۱۲۸	۱۶۳۶۲
محلات.....	۴۳	۲۴۲۴

ماخذ: سازمان جهاد سازندگی استان مرکزی.

جدول ۱۸-۷. تعداد خانوار و آبادیهای برقرسانی شده استان به تفکیک شهرستان تا پایان سال ۱۳۷۷


شهرستان	آبادی	خانوار
کل استان.....	۱۱۴۸	۱۱۰۹۶۵
آشتیان.....	۳۵	۳۳۸۱
اراک.....	۲۷۴	۴۱۳۹۶
تفرش.....	۱۲۶	۹۹۹۳
خمین.....	۱۷۰	۱۳۵۷۲
دینجان.....	۴۴	۳۳۶۶
سارو.....	۳۳۷	۱۸۵۱۳
سربند.....	۲۰۹	۱۹۳۷۲
محلات.....	۵۳	۲۴۷۲

مأخذ: سازمان جهاد سازندگی استان مرکزی.

جدول ۱۹-۷. تعداد کارتهای شناسائی صادر شده توسط جهاد سازندگی در بخش صنایع به تفکیک رشته فعالیت تا پایان سال ۱۳۷۷

رشته فعالیت	تعداد ( فقره )	میزان اشتغال ( نفر )
جمع.....	۱۳۶۵	۲۱۷۵
صنایع غذایی.....	۶۹۶	۸۰۰
صنایع کانی غیر فلزی.....	۲۰	۱۲۵
صنایع فلزی.....	۳۸۰	۶۷۰
صنایع شیمیائی و سلولزی.....	۱۹۰	۳۸۰
صنایع نساجی.....	۷۹	۲۰۰


مأخذ: سازمان جهاد سازندگی استان مرکزی.



فصل هشتم : 

بهریستی و تأمین اجتماعی ✓





## تعاریف و مفاهیم

### ترخیص ( توانبخشی )

عبارت است از برنامه ریزی و تصمیم گیری در مورد بازگشت توانخواه به خانواده و اجتماع با توجه به کلیه تواناییهای فرد و جامعه.

### مجتمع خدمات حمایتی

واحدی است اجرایی که دو یا چند فعالیت از فعالیتهای برنامه حمایت از افراد و خانوادههای بی سرپرست و نیازمند را به مددجویان ارائه می نمایند.

### پذیرش

قبول ارائه یک یا چند نوع از خدمات مختلف بهزیستی به فرد یا خانوار نیازمند میباشد که پس از طی فرایند اداری، مددکاری، ارزشیابی و تصمیم گیری مدیریت بر طبق ضوابط و مقررات مدون انجام می گیرد.

### باز توان شدگان

مددجویانی که مشکل روحی و روانی و یا حتی جسمانی داشته و بعد از مدتی توان خود را باز یافته اند (پیدا کرده اند) و بتوانند از نظر اقتصادی روی پای خود بایستند.

### مختومه

باز توان شدگانی که از لیست مستمری بگریبان بهزیستی کنار رفته اند پرونده های آنان را مختومه اعلام می کنند یعنی بسته و خاتمه یافته.

### نمایندگی

شهرستانهایی که تعداد بیمه شدگان اصلی یا اجباری آنها کمتر از ۲۰۰۰ نفر باشد واحد سازمانی در آن سازمان نمایندگی گفته می شود.

### شعبه

به واحدهایی اطلاق می شود که تعداد بیمه شدگان اصلی یا اجباری آن واحد بیشتر از ۲۰۰۰ نفر باشد.

### ازکارافتاده

۱- از کارافتادگی کلی: کاهش قدرت کار بیمه شده به نحوی که با اشتغال به کار سابق یا کار دیگری نتوانند بیش از ۳۳ درصد از درآمد قبلی خود را بدست آورد.

۲- از کارافتادگی جزئی: کاهش قدرت کار بیمه شده به نحوی که با اشتغال به کار سابق یا کار دیگری فقط قسمتی از درآمد خود را بدست آورد.

### بازنشسته

عبارت است از عدم اشتغال بیمه شده به سبب رسیدن به سن بازنشستگی

### کارگاه مشمول بیمه

کارگاههایی هستند که به موجب قرارداد خاص با سازمان تأمین اجتماعی موظفند قسمتی از حق بیمه مقرر در قانون را که تحت عنوان پورسانتاز به آنها برگردانده می شود صرف قسمتی از کمک های مقرر در موضوع قانون تأمین اجتماعی نسبت به بیمه شده نمایند.

### مستمری

وجهی که طبق شرایط خاص مقرر در قانون مستمراً بمنظور جبران قطع تمام یا قسمتی از درآمد به بیمه شده و یا در صورت فوت او برای تأمین معیشت بازماندگان وی به آنان پرداخت میشود.

جدول ۱-۸- فعالیت‌های مندکاری سازمان بهزیستی استان برحسب نوع و به تفکیک شهرستان: ۱۳۷۷

شهرستان	مصاحبه	بازدید منزل، محل کار	تشکیل جلسات گروهی	بکارگماردن افراد
کل استان.....	۱۰۸۲۲۸	۲۴۰۷۲	۱۵۳۱۱	۵۴۱
اراک.....	۴۷۳۳۴	۱۱۱۲۸	۶۳۴۸	۲۶۹
آشتیان.....	۱۵۲۵	۳۷۰	۲۲۸	۵
نفرس.....	۶۳۴۸	۲۱۹۲	۱۳۲۱	۲۸
خمین.....	۱۵۹۱۸	۲۸۰۹	۱۸۱۰	۵۹
دلیجان.....	۳۹۷۲	۹۸۲	۵۴۱	۱۸
ساوه.....	۱۶۷۹۱	۲۵۷۱	۲۴۷۱	۷۹
سربند.....	۱۰۱۲۹	۲۳۰۹	۱۸۷۱	۵۹
محلات.....	۶۲۱۱	۱۷۱۱	۷۲۱	۲۴

مأخذ: سازمان بهزیستی استان.

جدول ۲- پذیرفته‌شدگان مراکز مختلف توانبخشی بر حسب نوع معلولیت و به تفکیک شهرستان: ۱۳۷۷

شهرستان	پذیرفته شدگان			
	جمع	غیر معلول	معلول ذهنی	معلول جسمی
کل استان.....	۱۴۷۲۳	۱۱۱۸۱	۸۴۶	۲۵۷۴
اراک.....	۸۳۲۱	۵۹۲۸	۴۱۳	۱۹۲۸
آشتیان.....	۳۷	۹	۷	۱۷
نفرس.....	۱۸۹	۲۵	۷۰	۸۱
خمین.....	۵۹۱	۴۳۹	۶۸	۷۰
دلیجان.....	۲۹۶۶	۲۷۱۱	۳۸	۲۱۱
ساوه.....	۲۲۱۸	۱۹۰۸	۱۲۵	۱۶۸
سربند.....	۱۶۳	۲۳	۶۲	۶۹
محلات.....	۲۳۸	۱۳۸	۶۳	۳۰

مأخذ: سازمان بهزیستی استان.

جدول ۳-۱ ترخیص شدگان مراکز مختلف توانبخشی برحسب نوع معلولیت و به تفکیک شهرستان: ۱۳۷۷

شهرستان	ترخیص شدگان			
	جمع	غیر معلول	معلول ذهنی	معلول جسمی
کل استان.....	۱۴۲۶۵	۱۱۱۴۰	۵۵۹	۲۴۵۲
اراک.....	۸۰۹۱	۵۹۰۸	۳۴۱	۱۸۹۲
آشتیان.....	۳۴	۹	۶	۱۵
تفرش.....	۱۶۹	۲۵	۵۸	۷۲
خمین.....	۵۵۷	۴۳۵	۵۱	۵۹
دلیجان.....	۲۹۴۶	۲۷۰۴	۳۱	۲۰۵
ساوه.....	۲۱۳۴	۱۹۰۰	۸۳	۱۳۸
سربند.....	۱۰۹	۲۱	۳۵	۴۴
محلات.....	۲۲۵	۱۳۸	۵۴	۲۷

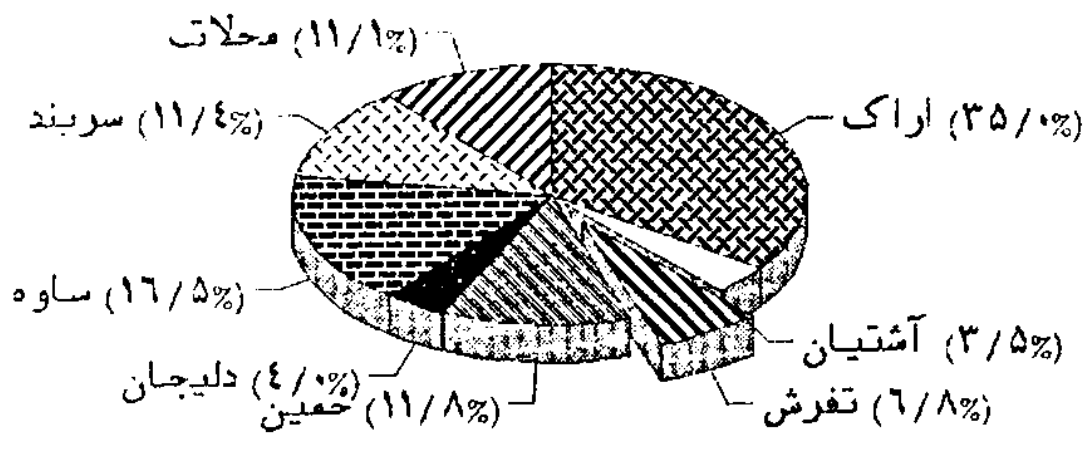
مأخذ: سازمان بهزیستی استان.

جدول ۳-۲ وضعیت مراکز فعال خدمات حمایتی جهت حمایت از خانواده‌های بی‌سرپرست سازمان بهزیستی استان: ۱۳۷۷

شهرستان	تعداد مرکز	تعداد خانواده‌های بی‌سرپرست موجود	پذیرفته شدگان	باز توان شدگان	مختومه
کل استان.....	۳۹	۱۷۷۳	۲۵۵	۶۴	۲۸۷
اراک.....	۸	۶۲۰	۷۱	۱۷	۸۵
آشتیان.....	۱	۶۲	۳	۰	۰
تفرش.....	۲	۱۲۰	۳۴	۱۱	۵۴
خمین.....	۱۰	۲۰۹	۲۵	۱۰	۴۵
دلیجان.....	۳	۷۱	۱۱	۱	۱
ساوه.....	۶	۲۹۳	۴۱	۹	۳۹
سربند.....	۵	۲۰۲	۳۸	۹	۴۰
محلات.....	۴	۱۹۶	۳۲	۷	۳۳

مأخذ: سازمان بهزیستی استان.

۸-۱- توزیع خانواده‌های تحت حمایت سازمان بهزیستی استان بر حسب شهرستان: ۱۳۷۷



مبنا: جدول ۴-۸

جدول ۵-۸. تعداد خانوارهای بی سرپرست و نیازمند تحت پوشش مجتمعی خدمات حمایتی سازمان بهزیستی بر حسب بعد خانوار و به تفکیک مناطق شهری و روستایی در هر شهرستان: ۱۳۷۷

شهرستان	جمع		یک نفره		دو نفره		سه نفره	
	شهری	روستایی	شهری	روستایی	شهری	روستایی	شهری	روستایی
کل استان...	۱۰۵۳	۱۰۵۸	۴۳۶	۲۷۷	۲۰۳	۲۰۰	۱۲۳	۱۵۸
آشتیان.....	۱۷	۴۵	۹	۱۰	۳	۱۰	۲	۳
اراک.....	۴۰۵	۳۲۳	۱۵۱	۷۰	۷۶	۶۹	۶۲	۴۶
تفرش.....	۱۰۴	۸۱	۵۶	۲۶	۱۱	۱۸	۱۴	۱۰
خمین.....	۱۲۳	۱۴۱	۳۹	۳۹	۲۷	۱۸	۱۶	۱۹
دلیجان.....	۳۶	۳۷	۱۷	۱۹	۵	۷	۶	۴
ساوه.....	۱۲۷	۱۸۵	۶۷	۵۲	۲۴	۳۶	۱	۲۷
سرپند.....	۸۸	۱۶۳	۳۸	۳۴	۲۲	۱۹	۵	۳۶
محللات.....	۱۵۳	۸۳	۵۹	۲۷	۳۵	۲۳	۱۷	۱۳

جدول ۵-۸. تعداد خانوارهای بی سرپرست و نیازمند تحت پوشش مجتمعی خدمات حمایتی سازمان بهزیستی بر حسب بعد خانوار و به تفکیک مناطق شهری و روستایی در هر شهرستان: ۱۳۷۷ (دنباله)

شهرستان	چهار نفره		پنج نفره		شش نفره		هفت نفره و بیشتر	
	شهری	روستایی	شهری	روستایی	شهری	روستایی	شهری	روستایی
کل استان.....	۹۲	۱۲۶	۷۸	۱۲۵	۶۵	۱۰۱	۵۶	۷۱
آشتیان.....	۲	۳	۱	۴	۰	۱۳	۰	۲
اراک.....	۳۶	۴۷	۳۴	۴۵	۲۸	۲۸	۱۸	۱۸
تفرش.....	۹	۵	۷	۱۰	۵	۸	۲	۴
خمین.....	۱۲	۲۴	۱۲	۱۸	۷	۱۴	۱۰	۹
دلیجان.....	۰	۱	۱	۳	۳	۲	۴	۱
ساوه.....	۱۴	۲۱	۴	۱۹	۹	۱۵	۸	۱۵
سرپند.....	۸	۱۷	۷	۲۱	۴	۱۷	۴	۱۹
محللات.....	۱۱	۸	۱۲	۵	۹	۴	۱۰	۳

مأخذ: سازمان بهزیستی استان مرکزی.

جدول ۶-۱ خانوادہ‌های پذیرفته شده واحدهای حمایت از خانوادہ‌های بی سرپرست، سازمان بهزیستی برحسب علت پذیرش: ۱۳۷۷

شهرستان	جمع	فوت سرپرست	زندانی شدن سرپرست	ازکار افتادگی سرپرست	طلاق	مفقودالایر شدن سرپرست	سایرعلل
کل استان	۲۷۶	۹۳	۱۵	۱۲۹	۱۸	۱۵	۶
اراک...	۶۲	۲۰	۶	۲۲	۸	۵	۱
آشتیان..	۳	۲	۰	۱	۰	۰	۰
تفرش..	۳۴	۱۲	۱	۱۸	۲	۱	۰
خمین...	۲۵	۹	۲	۱۰	۱	۳	۰
دلیجان..	۱۱	۴	۱	۶	۰	۰	۰
ساوه...	۷۱	۲۵	۲	۳۳	۴	۳	۴
سربند..	۳۸	۱۳	۲	۱۸	۲	۲	۱
محلات..	۳۲	۸	۱	۲۱	۱	۱	۰

مأخذ: سازمان بهزیستی استان.

جدول ۷-۸- فعالیتهای مراکز نگهداری کودکان بی سرپرست استان: ۱۳۷۷

مراکز نگهداری	پذیرش	ترخیص	موجود سالانه	موجود در پایان اسفند
زک...	۱۹	۱۷	۷۱	۵۴

مأخذ: سازمان بهزیستی استان.

جدول ۸-۸- فعالیتهای مراکز توانبخشی استان مرکزی: ۱۳۷۷

وضعیت نوع معلولیت	پذیرش	ترخیص	موجود سالانه	موجود در پایان اسفند
غیر معلول	۱۱۱۸۱	۱۱۱۴۰	۱۱۴۵۵	۳۱۵
معلول ذهنی	۸۴۶	۵۵۹	۵۲۰۳	۴۶۴۴
معلول جسمی	۲۵۷۴	۲۴۵۲	۷۷۶۸	۵۳۱۶
چند معلولیتی	۱۲۲	۱۱۴	۷۱۷	۶۰۳

مأخذ: سازمان بهزیستی استان.

جدول ۹-۸. تعداد مراکز، تعداد کلاس و متوسط تعداد هنرآموزان آموزشی حرفه‌ای تحت پوشش سازمان بهزیستی استان: ۱۳۷۷

شهرستان	تعداد مراکز		متوسط تعداد هنرآموز
	تعداد کلاس	تعداد مراکز	
کل استان.....	۲۷	۲۲	۳۹۱
اراک.....	۵	۴	۵۷
آشتیان.....	۱	۱	۱۰
تفرش.....	۵	۵	۷۵
خمین.....	۵	۴	۴۹
دلیجان.....	۱	۱	۱۲
ساوه.....	۴	۳	۶۳
سربند.....	۳	۲	۶۵
محلات.....	۳	۲	۶۰

مأخذ: سازمان بهزیستی استان.

جدول ۱۰-۸. وضعیت مهدکودک‌های سازمان بهزیستی به تفکیک مناطق شهری و روستایی در شهرستانهای استان: ۱۳۷۷

شهرستان	تعداد مهدکودک		متوسط ظرفیت		تعداد کودکان در اسفند ۱۳۷۵	
	شهری	روستایی	شهری	روستایی	شهری	روستایی
کل استان.....	۹	۳۷	۶۴۰	۱۱۱۰	۵۲۹	۱۰۹۱
اراک.....	۲	۶	۱۸۰	۱۸۰	۹۶	۱۹۶
آشتیان.....	۱	۳	۶۰	۹۰	۳۰	۸۶
تفرش.....	۱	۴	۶۰	۱۲۰	۶۰	۱۸۷
خمین.....	۱	۹	۶۰	۳۷۰	۱۰۱	۲۷۳
دلیجان.....	۱	۲	۶۰	۶۰	۷۱	۳۴
ساوه.....	۱	۵	۱۰۰	۱۵۰	۷۱	۱۰۰
سربند.....	۱	۵	۶۰	۱۵۰	۵۵	۱۴۲
محلات.....	۱	۳	۶۰	۹۰	۴۵	۷۳

مأخذ: سازمان بهزیستی استان.



جدول ۱۱-۸- کمکهای مالی مستمر ( ماهیانه ) پرداخت شده توسط مجتمعهای خدمات حمایتی سازمان بهزیستی به تفکیک

دریافت کنندگان در هر شهرستان: ۱۳۷۷ واحد: هزارریال

شهرستان	جمع	بی سرپرست و نیازمند	بیماران هموفیلی	بیماران کلیوی (دیالیزی)	بیماران تالاسمی	مهاجرین جنگ تحمیلی
کل استان.....	۱۴۰۳۹۴۱	۱۴۰۳۹۴۱	-	-	-	-
اراک.....	۴۸۱۵۷۲	۴۸۱۵۷۲	-	-	-	-
آشتیان.....	۳۸۶۲۲	۳۸۶۲۲	-	-	-	-
تفرش.....	۱۰۹۱۰۹	۱۰۹۱۰۹	-	-	-	-
خمین.....	۱۸۶۴۳۳	۱۸۶۴۳۳	-	-	-	-
دلیجان.....	۶۹۳۳۱	۶۹۳۳۱	-	-	-	-
ساوه.....	۲۰۱۴۳۸	۲۰۱۴۳۸	-	-	-	-
سپیددشت.....	۱۷۹۶۷۰	۱۷۹۶۷۰	-	-	-	-
محلات.....	۱۳۷۷۷۶	۱۳۷۷۷۶	-	-	-	-

مأخذ: سازمان بهزیستی استان مرکزی.

جدول ۱۲-۸- موارد و مبالغ کمکهای مردمی ارائه شده به مجتمعهای خدمات حمایتی توسط سازمان بهزیستی به تفکیک شهرستان: ۱۳۷۷

واحد: هزارریال

شهرستان	کل		نقدی		غیر نقدی	
	مورد	مبلغ	مورد	مبلغ	مورد	مبلغ
کل استان.....	۵۰۹۰	۷۰۴۴۹۵	۲۷۷۵	۵۲۹۸۲۲	۲۳۱۵	۱۷۴۶۷۳
اراک.....	۲۱۵۳	۲۶۴۱۰۱	۱۱۸۰	۲۳۴۹۷۶	۹۷۳	۲۹۱۲۵
آشتیان.....	۱۰۹	۳۳۵۶۰	۸	۳۲۵۹۰	۱۰۱	۹۷۰
تفرش.....	۳۶۹	۵۷۰۶۶	۱۵۱	۲۹۶۸۷	۲۱۸	۲۷۳۷۹
خمین.....	۴۵۱	۵۲۲۷۸	۴۱۰	۴۲۵۸۳	۴۱	۸۶۹۵
دلیجان.....	۱۳۳	۲۲۹۵۱	۶۲	۱۳۶۹۵	۷۱	۹۲۵۶
ساوه.....	۱۱۰۳	۹۷۰۴۴	۴۹۲	۳۷۸۴۶	۶۱۱	۵۹۱۹۸
سپیددشت.....	۵۴۲	۱۳۶۱۵۹	۴۲۱	۱۲۰۳۰۸	۱۲۱	۱۵۸۵۱
محلات.....	۳۳۰	۴۱۳۳۶	۵۱	۱۷۱۳۷	۱۷۹	۲۴۱۹۹

مأخذ: سازمان بهزیستی استان مرکزی.

جدول ۱۳-۸ واحدهای سازمانی تامین اجتماعی شهرستانهای استان مرکزی: ۱۳۷۷

واحد سازمانی		شهر محل واحد سازمانی
نماینده	شعبه	
	شعبه یک اراک	اراک.....
	شعبه ۲ اراک	اراک.....
نماینده		آشتیان.....
نماینده		تفرش.....
	شعبه	خمین.....
	شعبه	دلیجان.....
	شعبه	ساوه.....
	شعبه	سازند.....
	شعبه	محلات.....
نماینده		زرنده.....
نماینده		غرق آباد.....

مأخذ: اداره کل تامین اجتماعی استان مرکزی.

جدول ۱۴-۸ تعداد بیمه شدگان مشاغل آزاد، اختیاری و بیمه بیکاری در واحدهای تحت پوشش استان: ۱۳۷۷

بیمه بیکاری	اختیاری	بیمه مشاغل آزاد	جمع	محل شعبه
۲۹۶۵	۲۷۸۰	۱۰۴۹۱	۱۶۲۳۶	جمع.....
۹۲۳	۵۰۱	۱۲۵۴	۲۶۷۸	شعبه یک اراک.....
۵۶۷	۹۱۲	۴۱۶۱	۵۶۴۰	شعبه دو اراک.....
۹	۱۹	۱۷۵	۲۰۳	آشتیان.....
۵	۵۰	۲۷۴	۳۲۹	تفرش.....
۱۰۱	۲۲۲	۱۰۶۷	۱۳۹۰	خمین.....
۵۶	۷۴	۶۶۹	۷۹۹	دلیجان.....
۶۷۳	۳۱۹	۹۷۴	۱۹۶۶	ساوه.....
۴۲۳	۲۵۶	۳۶۷	۱۰۵۶	سرینند.....
۸۶	۲۱۷	۱۰۰۲	۱۳۰۵	محلات.....
۱۰۲	۱۴۴	۳۶۸	۶۱۴	نماینده زرنده.....
۱۰	۶۶	۱۸۰	۲۵۶	نماینده غرق آباد.....

مأخذ: اداره کل تامین اجتماعی استان مرکزی.

جدول ۱۵-۸- کارگاههای مشمول بیمه ، دفاتر درمانی صادره و تعویض شده و تعداد بیمهشدگان اصلی توسط اداره کل تأمین اجتماعی

بر حسب شهرستان : ۱۳۷۷

تعداد بیمهشدگان اصلی		تعداد دفاتر درمانی صادره و تعویض شده	تعداد کارگاههای مشمول بیمه فروردین ۷۷	نام واحد
آخر اسفند	اول فروردین			
۱۰۰۸۶۱	۹۷۶۶۸	۲۱۲۵۸۹	۱۲۴۶۳	جمع.....
۲۵۰۷۹	۲۲۹۷۳	۵۷۰۹۰	۲۵۹۰	شعبه یک اراک.....
۲۲۱۲۷	۲۲۴۵۶	۵۱۳۹۱	۲۶۹۰	شعبه دوازده اراک.....
۱۱۵۷۶	۱۰۹۶۶	۲۰۴۰۸	۹۹۷	شعبه سازند.....
۲۵۲۷۰	۲۴۱۶۱	۲۳۷۸۸	۲۴۰۰	شعبه ماوه.....
۴۰۵۸	۳۸۹۴	۱۳۵۰۸	۱۱۷۸	شعبه خمین.....
۳۱۹۹	۳۱۳۶	۸۳۴۹	۷۹۴	شعبه محلات.....
۳۶۲۴	۳۵۰۸	۹۲۰۱	۶۵۹	شعبه دلجان.....
۲۳۲۰	۲۲۶۴	۴۱۷۰	۳۸۲	نمایندگی زرند.....
۷۰۷	۷۴۳	۱۱۷۱	۱۹۵	نمایندگی غرق آباد.....
۱۶۰۷	۱۳۵۷	۲۱۹۹	۳۱۳	نمایندگی تفرش.....
۱۲۹۴	۱۲۱۰	۱۳۱۴	۲۶۵	نمایندگی اشتیان.....

مأخذ: اداره کل تأمین اجتماعی استان مرکزی.

جدول ۱۶-۸- عملکرد سازمان آتش نشانی و خدمات ایمنی در شهر اراک : ۱۳۷۷


تعداد (مورد)	شرح
۲۰۹	اطفاء حریق.....
۳۶	امداد و نجات.....
۵۱	هجر وحین : جات یافته.....
۴۸	آموزش امدادگری.....
۱۰	ارائه طرح ایمنی.....
۴۹	صدور گواهی آتش نشانی.....

مأخذ: سازمان آتش نشانی و خدمات ایمنی استان.

جدول ۱۷-۸- تعداد کارکنان و خودروهای سازمان آتش نشانی و خدمات ایمنی در شهر اراک: ۱۳۷۷

تعداد	شرح
۸۲	کارکنان.....
۴۴	اطفاء حریق و امدادگر و نجات گر.....
۱۰	اداری و خدماتی.....
۸	نگهبان.....
۲۰	راننده.....
۱۶	خودرو.....
۲	سبک (دستگاه).....
۱۴	سنگین (دستگاه).....

مأخذ: سازمان آتش نشانی و خدمات ایمنی اراک.



## فصل نهم :

✓ مسکن و پروانه‌های ساختمانی

## تعاریف و مفاهیم

### ساختمان

فضائی است محصور، مسقف، ثابت و از پی تا سقف دارای استقلال کامل که بوسیله دیوار از فضای پیرامون خود مجزا و تفکیک شده و یک یا چند در ورودی به معابر عمومی داشته باشد.

### مساحت زمین

عبارت است از مساحت زمین ملکی که ساختمان در آن ایجاد میشود.

### مساحت زیربنا

عبارت است از مجموع سطح زیربنای کلیه طبقات اعم از زیرزمین، طبقه همکف، نیم طبقه، طبقه اول و بقیه طبقات می باشد.

### واحد مسکونی

مکانی است که یک یا چند خانوار در آن سکونت داشته باشند و منظور از مکان فضا یا محوطه‌ای محصور است که یک یا چند ورودی به شارع عام (کوچه، خیابان...) یا به شارع خاص (راهروی مشترک، راه پله...) داشته باشد.

جدول ۹- خلاصه اطلاعات پروانه‌های ساختمانی صادره توسط شهرداریهای استان ۱۳۷۶-۱۳۷۷

شهر	کل پروانه‌های ساختمانی صادره		تعداد واحد مسکونی		جمع مساحت زمین (مترمربع)		جمع مساحت زیربنا (مترمربع)	
	۱۳۷۶	۱۳۷۷	۱۳۷۶	۱۳۷۷	۱۳۷۶	۱۳۷۷	۱۳۷۶	۱۳۷۷
کل استان ..	۲۳۲۰	۲۵۸۶	۳۲۰۸	۴۵۴۶	۱۰۷۳۱۰۳	۸۴۳۶۸۶	۶۲۴۰۵۶	۵۸۹۶۷۴
استانته.....	۱۷	۱۳	۱۸	۱۴	۲۹۴۸	۳۰۲۰	۱۹۹۹	۱۶۴۸
آشتیان.....	۳۵	۳۱	۳۰	۴۵	۳۷۷۵۱	۶۲۷۵	۲۹۰۵۳	۲۸۴۹
اراک.....	۷۹۰	۹۷۱	۱۵۰۷	۲۱۸۵	۵۹۳۸۱۴	۲۴۸۵۵۳	۲۱۸۳۳۹	۲۷۴۰۸۷
تفرش.....	۵۳	۵۹	۶۷	۷۸	۱۸۲۸۳	۱۴۹۸۴	۱۰۸۰۰	۱۰۸۳۳
خمین.....	۱۲۵	۲۶۶	۱۳۹	۴۴۴	۲۸۱۲۵	۷۸۰۸۲	۲۳۰۱۸	۵۶۴۹۸
دلیجان.....	۱۹۴	۲۸۲	۱۹۳	۳۳۴	۸۹۰۴۰	۱۴۸۳۷۹	۲۵۹۳۱	۵۸۶۹۷
رحیم‌آباد.....	۸۶	۰	۸۳	۰	۲۹۲۸۵	۰	۱۷۶۹۰	۰
زاویه.....	۳۱	۱۷	۲۹	۱۶	۱۲۷۲۸	۴۱۲۳	۴۲۰۹	۲۳۰
ساوه.....	۳۷۵	۴۷۵	۴۴۰	۸۳۵	۷۹۹۹۴	۹۸۶۹۸	۶۶۵۳۵	۸۱۶۶۳
سنجان.....	۱۳۱	۱۰۹	۱۵۵	۱۱۲	۲۸۳۹۴	۳۰۳۹۸	۲۱۵۹۳	۱۷۲۰۰
شازند.....	۱۵۸	۸۲	۱۸۳	۱۱۱	۳۷۸۱۳	۱۴۶۸۹	۳۰۵۳۵	۱۱۰۵۳
غرق‌آباد.....	۳۶	۲۷	۴۱	۲۸	۸۷۹۱	۲۷۸۵۴	۶۱۰۶	۳۹۸۵
کمیجان.....	۵۰	۲۰	۶۴	۱۸	۱۹۴۴۱	۷۷۰۴	۱۱۲۱۸	۴۲۱۷
فرمیهن.....	۱۷	۱۰	۱۶	۱۲	۴۴۱۵	۲۶۰۵۹	۲۵۹۸	۳۴۴۸
مامونیه.....	۷۰	۷۰	۶۴	۷۴	۲۳۹۸۲	۳۳۶۰۸	۱۲۶۳۸	۱۴۸۲۴
مطلات.....	۱۲۰	۱۲۷	۱۴۵	۲۱۱	۲۶۰۵۸	۸۹۳۸۰	۲۵۷۹۵	۳۷۱۸۱
نراق.....	۱۰	۱۴	۱۵	۱۷	۱۸۷۶	۵۵۵۹	۱۵۶۴	۳۹۵۳
نوبران.....	۱	۰	۱	۰	۳۰۰	۰	۱۲۰	۰
نیمور.....	۲۱	۱۳	۱۸	۱۲	۱۰۰۶۵	۶۴۲۱	۴۳۱۵	۳۳۱۸

مأخذ: مرکز آمار ایران (طرح آمارگیری از پروانه‌های ساختمانی).



جدول ۹۲- تعداد پروانه‌های ساختمانی صادر شده در نقاط شهری استان مرکزی برحسب تعداد طبقات و سال صدور: ۱۳۷۷-۱۳۷۲

سال	جمع	یک طبقه	دو طبقه	سه طبقه و بیشتر
.....۱۳۷۲	۲۴۲۵	۱۰۶۲	۹۸۸	۳۷۵
.....۱۳۷۳	۲۶۲۹	۱۳۳۵	۹۷۱	۳۲۳
.....۱۳۷۴	۱۸۲۱	۸۵۰	۷۱۸	۲۵۳
.....۱۳۷۵	۱۵۶۲	۶۹۵	۶۰۲	۲۶۵
.....۱۳۷۶	۲۳۲۰	۹۷۸	۸۵۳	۴۸۹
.....۱۳۷۷	۲۵۸۶	۱۳۴۸	۹۰۱	۳۳۷


مأخذ: مرکز آمار ایران (طرح آمارگیری از پروانه‌های ساختمانی).

جدول ۹۳- تعداد پروانه‌های ساختمانی صادر شده در نقاط شهری استان مرکزی برحسب تعداد طبقات و شهر: ۱۳۷۷

شهر	جمع	یک طبقه	دو طبقه	سه طبقه و بیشتر
کل استان	۲۵۸۶	۱۳۴۸	۹۰۱	۳۳۷
.....استان	۱۳	۱۱	۲	۰
.....آستیان	۳۱	۲۳	۳	۵
.....اراک	۹۷۱	۳۶۶	۳۵۹	۲۴۶
.....تفرش	۵۹	۳۴	۲۱	۴
.....خمین	۲۶۶	۱۷۸	۷۶	۱۲
.....دلیجان	۲۸۲	۱۳۷	۱۳۳	۲۲
.....رحیم آباد	۰	۰	۰	۰
.....زاویه	۱۷	۱۲	۴	۱
.....ساوه	۴۷۵	۳۴۱	۱۳۰	۴
.....سنجان	۱۰۹	۵۲	۵۳	۴
.....شازند	۸۲	۶۲	۱۷	۳
.....غرق آباد	۳۷	۱۸	۷	۲
.....کمیجان	۲۰	۱۶	۲	۲
.....فرمهین	۱۰	۷	۲	۱
.....مأمونیه	۷۰	۶۱	۸	۱
.....محدات	۱۳۷	۲۸	۷۱	۳۸
.....نراق	۱۴	۶	۷	۱
.....نوبران	۰	۰	۰	۰
.....نیمور	۱۳	۶	۶	۱


مأخذ: مرکز آمار ایران (طرح آمارگیری از پروانه‌های ساختمانی).

۹-۱. تعداد پروانه‌های ساختمانی صادره در شهرهای استان : ۱۳۷۲ - ۱۳۷۷



مینا: جدول ۹-۲

۹-۲- تعداد پروانه‌های ساختمانی صادره در مراکز  
شهرستانهای استان: ۱۳۷۷



مبنا: جدول ۹-۳

جدول ۹۴- تعداد پروانه‌های ساختمانی صادر شده در نقاط شهری استان مرکزی بر حسب نوع کاربری ساختمان و سال صدور: ۷۷-۱۳۷۲

سال	جمع	مسکونی	بازرگانی	مسکونی بازرگانی توام	صنعتی آموزشی و بهداشتی	سایر
۱۳۷۲	۲۵۴۴	۲۳۷۴	۳۸	۸۸	۶	۳۸
۱۳۷۳	۲۶۲۹	۲۳۶۴	۸۵	۱۲۹	۱۰	۴۱
۱۳۷۴	۱۸۲۱	۱۶۳۵	۴۷	۶۸	۲۲	۴۹
۱۳۷۵	۱۵۶۲	۱۳۹۷	۴۹	۸۰	۵	۳۱
۱۳۷۶	۲۳۲۰	۲۱۰۴	۵۰	۱۰۸	۱۷	۴۸
۱۳۷۷	۲۵۸۶	۲۳۶۸	۶۱	۱۰۹	۱۷	۳۱

مأخذ: مرکز آمار ایران (طرح آمارگیری از پروانه‌های ساختمانی).

جدول ۹۵- تعداد پروانه‌های ساختمانی صادر شده در نقاط شهری استان مرکزی بر حسب نوع کاربری ساختمان و شهر: ۱۳۷۷

شهر	جمع	مسکونی	بازرگانی	مسکونی بازرگانی توام	صنعتی آموزشی و بهداشتی	سایر
کل استان	۲۵۸۶	۲۳۶۸	۶۱	۱۰۹	۱۷	۳۱
آستانه	۱۳	۱۲	۰	۰	۰	۱
آشتیان	۳۱	۲۴	۶	۰	۰	۱
اراک	۹۷۱	۹۱۹	۱۶	۲۵	۲	۹
تفرش	۵۹	۵۱	۲	۶	۰	۰
خمین	۲۶۶	۲۳۲	۱۴	۱۷	۲	۱
دلیجان	۲۸۲	۲۶۵	۵	۳	۶	۳
رحیم‌آباد	۰	۰	۰	۰	۰	۰
زاویه	۱۷	۱۵	۰	۲	۰	۰
ساوه	۴۷۵	۴۳۷	۷	۲۹	۱	۱
سنتجان	۱۰۹	۹۴	۶	۸	۰	۱
شازند	۸۲	۷۸	۰	۰	۰	۴
غرق‌آباد	۲۷	۱۹	۱	۵	۰	۲
کمیجان	۲۰	۱۸	۱	۰	۰	۱
فرمهین	۱۰	۸	۰	۱	۱	۰
مأمونیه	۷۰	۶۲	۲	۴	۱	۱
محلات	۱۲۷	۱۱۰	۰	۸	۴	۵
نراق	۱۴	۱۳	۰	۰	۰	۱
نوبران	۰	۰	۰	۰	۰	۰
نیمور	۱۳	۱۱	۱	۱	۰	۰

مأخذ: مرکز آمار ایران (طرح آمارگیری از پروانه‌های ساختمانی).

جدول ۹۶- پروانه‌های ساختمانی صادر شده در استان مرکزی بر حسب مصالح ساختمانی و سال صدور ۱۳۷۲-۱۳۷۷

سال	جمع	اجرواھن	اجروچوب	بلوک سیمانی	اسکلت فلزی و بتون آرمه	سایر
.....۱۳۷۲	۲۵۴۴	۱۷۷۶	۴	۱۲	۷۴۷	۵
.....۱۳۷۳	۲۶۲۹	۱۸۱۳	۰	۲	۸۱۱	۳
.....۱۳۷۴	۱۸۲۱	۱۷۴۹	۰	۰	۲۶	۳۵
.....۱۳۷۵	۱۵۶۲	۱۴۹۶	۱	۲۸	۲۷	۰
.....۱۳۷۶	۲۳۲۰	۲۲۳۳	۰	۵۶	۲۹	۲
.....۱۳۷۷	۲۵۸۶	۲۳۹۶	۶	۹۲	۹۲	۰

مأخذ: مرکز آمار ایران. (طرح آمارگیری از پروانه‌های ساختمانی)

جدول ۹۷- پروانه‌های ساختمانی صادر شده در نقاط شهری استان مرکزی بر حسب مصالح ساختمانی و شهر: ۱۳۷۷

شهر	جمع	اجرواھن	اجروچوب	بلوک سیمانی	اسکلت فلزی و بتون آرمه
..... کل استان	۲۵۸۶	۲۳۹۶	۶	۹۲	۹۲
..... آستانه	۱۲	۱۳	۰	۰	۰
..... آشتیان	۳۱	۳۱	۰	۰	۰
..... اراک	۹۷۱	۹۱۹	۰	۰	۵۲
..... تفرش	۵۹	۵۹	۰	۰	۰
..... خمیر	۲۶۶	۲۶۵	۱	۰	۰
..... دلپجان	۲۸۲	۲۴۷	۲	۰	۳۳
..... رحیم آباد	۰	۰	۰	۰	۰
..... زاویه	۱۷	۱۷	۰	۰	۰
..... ساوه	۴۷۵	۴۷۵	۰	۰	۰
..... سنجان	۱۰۹	۱۰۸	۰	۰	۱
..... شازند	۸۲	۸۲	۰	۰	۰
..... غرق آباد	۲۷	۲۶	۱	۰	۰
..... کمجان	۲۰	۲۰	۰	۰	۰
..... فرمپین	۱۰	۹	۰	۰	۱
..... مامونیه	۷۰	۶۵	۰	۳	۲
..... محلات	۱۲۷	۳۶	۲	۸۸	۱
..... لراق	۱۴	۱۳	۰	۰	۱
..... نوبران	۰	۰	۰	۰	۰
..... نیدور	۱۳	۱۱	۰	۱	۱

مأخذ: مرکز آمار ایران. (طرح آمارگیری از پروانه‌های ساختمانی)

جدول ۸-۹. توزیع نسبی خانوارهای معمولی ساکن در واحدهای مسکونی معمولی بر حسب نحوه تصرف محل سکونت به تفکیک نقاط شهری و روستایی استان مرکزی در سرشماریهای ۶۵ و ۷۵ (درصد)

۱۳۷۵			۱۳۶۵			تعداد اتاق
ساکن در نقاط روستایی	ساکن در نقاط شهری	استان	ساکن در نقاط روستایی	ساکن در نقاط شهری	استان	
۱۰۰/۰۰	۱۰۰/۰۰	۱۰۰/۰۰	۱۰۰/۰۰	۱۰۰/۰۰	۱۰۰/۰۰	جمع.....
۸۲/۶	۶۷/۶	۷۴	۸۷/۶۲	۶۹/۷۲	۷۹/۴۴	ملکی عرصه و اعیان.....
۱	۰/۷	۰/۸	۲/۲۲	۰/۷۶	۱/۵۵	ملکی اعیان.....
۳/۲	۲۲/۲	۱۴/۲	۱/۹۲	۱۵/۹۳	۸/۳۲	اجاره‌ای.....
۲/۵	۱/۴	۱/۹	۰/۵۰	۳/۹۹	۲/۱۰	در برابر خدمت.....
۹/۸	۷/۰	۸/۲	۶/۶۸	۸/۸۲	۷/۶۶	مجانی.....
۰/۲	۰/۳	۰/۳	۰/۴۳	۰/۳۸	۰/۴۱	سایر.....
۰/۷	۰/۷	۰/۶	۰/۶۴	۰/۴۰	۰/۵۳	اظهار نشده.....

مأخذ: مرکز آمار ایران. (سرشماری عمومی نفوس و مسکن ۱۳۶۵ و ۱۳۷۵)

جدول ۹-۹. توزیع نسبی واحدهای مسکونی معمولی بر حسب تعداد اتاق به تفکیک نقاط شهری و روستایی استان مرکزی

در سرشماریهای ۶۵ و ۷۵ (درصد)

۱۳۷۵			۱۳۶۵			تعداد اتاق
نقاط روستایی	نقاط شهری	استان	نقاط روستایی	نقاط شهری	استان	
۱۰۰/۰۰	۱۰۰/۰۰	۱۰۰/۰۰	۱۰۰/۰۰	۱۰۰/۰۰	۱۰۰/۰۰	جمع.....
۴/۳	۱/۹	۲/۹	۶/۸۲	۳/۴	۵/۲۲	۱ اتاق.....
۲۰/۸	۱۲	۱۵/۶	۲۹/۳	۱۹/۳۶	۲۴/۶۷	۲ اتاق.....
۳۰/۳	۳۰/۸	۳۰/۶	۳۰/۱۶	۲۵/۷۵	۲۸/۱	۳ اتاق.....
۲۵	۳۴/۱	۳۰/۴	۱۷/۹۷	۲۴/۱۲	۲۰/۸۴	۴ اتاق.....
۱۲/۲	۱۳/۷	۱۳/۱	۷/۹۵	۱۵/۴۷	۱۱/۴۶	۵ اتاق.....
۷	۷/۲	۷/۱	۷/۷۹	۱۱/۸۸	۹/۶۹	۶ اتاق و بیشتر.....
۰/۴	۰/۳	۰/۳	۰/۰۲	۰/۰۲	۰/۰۲	اظهار نشده.....

مأخذ: مرکز آمار ایران. (سرشماری عمومی نفوس و مسکن ۱۳۶۵ و ۱۳۷۵)

جدول ۱۰-۹- واحدهای مسکونی معمولی بر حسب تعداد اطاق در واحد به تفکیک شهرستانهای استان در سرشماری ۱۳۷۵

شهرستان	جمع	اتاق ۱	اتاق ۲	اتاق ۳	اتاق ۴	اتاق ۵	۶ اتاق و بیشتر	اظهار نشده
کل استان.....	۲۴۵۸۹۹	۷۰۹۳	۳۸۳۰۲	۷۵۳۳۱	۷۴۶۶۷	۳۲۲۰۷	۱۷۴۴۰	۹۵۹
اراک.....	۱۱۹۴۴۵	۳۱۲۸	۱۷۵۹۲	۴۰۱۱۲	۳۷۵۳۳	۱۳۱۱۶	۷۵۳۰	۴۴۴
آشتیان.....	۵۰۵۱	۱۴۸	۸۰۹	۱۳۵۱	۱۳۳۹	۱۰۱۰	۴۸۳	۱۱
تفرش.....	۱۱۸۲۲	۳۲۵	۲۳۴۶	۳۷۱۴	۲۹۸۴	۱۶۴۳	۸۸۲	۲۸
خمین.....	۲۲۶۷۷	۴۱۹	۲۶۶۷	۶۲۱۷	۷۸۷۲	۳۶۵۴	۱۷۵۴	۹۴
دیجان.....	۹۱۳۶	۲۴۹	۹۲۲	۳۳۴۶	۳۳۷۶	۱۴۸۴	۸۲۲	۳۷
ساوه.....	۴۳۹۳۰	۱۷۳۲	۸۱۱۰	۱۳۳۸۰	۱۲۰۴۹	۶۰۷۹	۳۳۵۰	۲۳۰
سربند.....	۳۳۲۶۸	۸۲۹	۴۳۰۵	۶۰۹۶	۶۵۷۳	۳۵۱۹	۱۸۵۵	۹۱
محلالت.....	۱۰۵۷۰	۲۶۳	۱۶۵۱	۳۰۱۵	۳۱۵۱	۱۷۰۲	۷۶۴	۲۴

مأخذ: مرکز آمار ایران (سرشماری عمومی نفوس و مسکن ۱۳۶۵ و ۱۳۷۵)

جدول ۱۱-۹- واحدهای مسکونی معمولی استان مرکزی بر حسب مناطق شهری و روستایی و مصالح عمده بنا: سرشماری ۱۳۷۵

نوع مصالح	جمع	نقاط شهری	نقاط روستایی
جمع کل.....	۲۴۵۸۹۹	۱۴۵۴۴۴	۱۰۰۴۵۵
اسکلت فلزی.....	۱۲۷۴۱	۱۱۵۳۱	۱۱۱۰
بتون آرمه.....	۳۲۲۳	۳۹۶۱	۲۶۲
اجر و آهن یا سنگ و آهن.....	۱۳۵۱۳۰	۱۱۱۱۳۵	۳۳۹۹۵
اجر و چوب یا سنگ و چوب.....	۲۸۰۷۹	۶۹۹۳	۲۱۰۸۶
بلوک سیمانی.....	۲۲۵۷	۸۷۱	۱۳۸۶
تمام اجر یا سنگ و اجر.....	۱۶۹۳	۶۱۱	۱۰۸۲
تمام چوب.....	۶۴	۲۳	۴۱
خشت و چوب.....	۴۸۵۷۴	۶۲۰۱	۴۳۳۷۳
خشت و گل.....	۱۱۱۸۲	۳۳۷۴	۷۹۰۸
سایر.....	۱۰۵	۷۵	۳۰
اظهار نشده مصالح.....	۹۳	۴۹	۴۴
اظهار نشده اسکلت.....	۳۷۵۸	۱۷۲۰	۱۰۳۸

مأخذ: مرکز آمار ایران (سرشماری عمومی نفوس و مسکن ۱۳۶۵ و ۱۳۷۵)

فصل نهم / مسکن و پروانه‌های ساختمانی / ۱۹۷

جدول ۱۲-۹ واحدهای مسکونی معمولی مناطق مختلف استان مرکزی برحسب مناطق شهری و روستایی و تعداد خانوار: ۱۳۷۵

مناطق روستایی		مناطق شهری	جمع	تعداد خانوار
				جمع کل
۱۰۰۴۵۵	۱۴۵۲۴۴	۲۴۵۸۹۹	.....	یک خانوار
۸۹۳۹۹	۱۳۶۰۵۶	۲۲۵۴۵۵	.....	دو خانوار
۹۳۲۸	۸۰۹۸	۱۷۴۲۶	.....	سه خانوار
۱۳۸۴	۹۷۲	۲۳۵۶	.....	چهار خانوار
۲۲۵	۱۲۰	۳۴۵	.....	پنج خانوار
۳۸	۲۲	۶۰	.....	شش خانوار
۳۹	۲۳	۵۲	.....	بیشتر
۱۳۲	۱۵۳	۲۸۵	.....	اظهار نشده

مأخذ: مرکز آمار ایران، (سرشماری عمومی نفوس و مسکن ۱۳۷۵)

جدول ۱۳-۹-۱۳ فعالیتهای خانه سازی بوسیله بخش عمومی در استان مرکزی: ۷۷-۱۳۷۵  
مبالغ: میلیون ریال

۱۳۷۷			۱۳۷۶			۱۳۷۵			فعالیت‌های خانه‌سازی
هزینه	دستگاه	تعداد پروژه	هزینه	دستگاه	تعداد پروژه	هزینه	دستگاه	تعداد پروژه	
۲۲۱۴۷	۴۴۰۹	۷۹	۲۹۸۶۷	۳۷۸۷	۲۵	۴۵۶۵۰	۳۷۵۰	۲۸	جمع
۲۱	۸	۱	۱۷۰	۸	۱	۳۹۰	۲۱	۳	خانه‌های سازمانی و انتظامی
۱۱۲۶	۷۲	۱۴	۱۳۵۰	۶۰	۱۱	۷۶۰	۳۳	۹	خانه‌های سازمانی کارمندان دولت
۳۱۰۰۰	۴۳۲۹	۶۴	۲۸۳۲۷	۳۷۱۹	۲۳	۴۴۵۰۰	۳۶۹۶	۱۶	خانه‌سازی (۱)

(۱): در اجراء ماده ۶۷ قانون اراضی شهری توسط ارگانهای مختلف

مأخذ: سازمان مسکن و شهرسازی استان مرکزی



جدول ۹-۱۴- تعداد و میزان وامهای پرداختی توسط بنیاد مسکن انقلاب اسلامی استان به پاره‌ای روستاهای مشمول طرح هادی: ۱۳۷۷

مبالغ: هزارریال

شرح	تعداد وام	وام پرداخت شده
جمع کل	۱۵۳	۶۸۰۳۰۰
سرپند(بازنه)	۳۲	۲۱۷۰۰۰
اراک(هندودر)	۳۸	۱۳۹۰۰۰
آشتیان(کردیجان)	۲۲	۳۰۵۰۰
خمین(فرق)	۹	۳۹۰۰۰
اراک(ابراهیم آباد)	۱۸	۸۵۸۰۰
اراک(ساروق)	۱۶	۹۱۰۰۰
اراک(کهرود)	۱۸	۷۸۰۰۰

مأخذ: بنیاد مسکن انقلاب اسلامی استان مرکزی.

مبالغ: هزارریال

جدول ۹-۱۵- تعداد و مبلغ وام پرداخت شده حوادث غیر مترقبه سال ۱۳۷۷

شهر	تعداد وام	وام پرداخت شده
جمع کل	۹۱۲	۲۵۹۹۰۰۰
اراک	۱۴۶	۶۰۰۰۰۰
سرپند	۱۴۸	۳۵۱۰۰۰
خمین	۱۳۱	۳۹۴۰۰۰
ساوه	۱۱۶	۲۶۰۰۰۰
آشتیان	۹۵	۲۰۰۰۰۰
نفرس	۸۶	۳۳۱۰۰۰
محلات	۱۲۶	۳۷۸۰۰۰
دلیجان	۶۴	۱۸۵۰۰۰

مأخذ: بنیاد مسکن انقلاب اسلامی استان مرکزی.

فصل نهم / مسکن و پروانه‌های ساختمانی / ۱۹۸

جدول ۱۶-۹- میزان وام‌های قرض‌الحسنه پرداختی جهت احداث مسکن در مناطق روستایی استان مرکزی توسط بنیاد مسکن انقلاب اسلامی به تفکیک شهرستان: ۱۳۷۷

شهرستان	تعداد وام (خانوار)	تعداد روستا	مبلغ وام (هزارریال)
کل استان.....	۵۸۴	۲۰۸	۵۸۴۰۰۰
اراک.....	۱۹۰	۶۴	۱۹۰۰۰۰
آشتیان.....	۵۰	۱۳	۵۰۰۰۰
نفرس.....	۵۵	۲۵	۵۵۰۰۰
خمین.....	۵۲	۲۰	۵۲۰۰۰
دلیجان.....	۲۶	۱۲	۲۶۰۰۰
ساوه.....	۱۰۰	۳۹	۱۰۰۰۰۰
سرپند.....	۸۵	۲۵	۸۵۰۰۰
محلات.....	۲۵	۱۰	۲۵۰۰۰

مأخذ: بنیاد مسکن انقلاب اسلامی استان مرکزی.

جدول ۱۷-۹- اعتبار تخصیص یافته و هزینه شده جهت بازسازی واحدهای مسکونی آسیب‌دیده از سوانح طبیعی و حوادث غیرمترقبه توسط بنیاد مسکن انقلاب اسلامی به تفکیک شهرستان: ۱۳۷۷

واحد: میلیون ریال

شهرستان	تعداد وام	اعتبار		درصد هزینه شده به تخصیص یافته
		تخصیص یافته	هزینه شده	
کل استان.....	۹۱۲	۳۰۰۰	۲۵۹۹	۸۷
اراک.....	۱۴۶	۷۰۰	۶۰۰	۸۶
آشتیان.....	۹۵	۲۵۰	۲۰۰	۸۰
نفرس.....	۸۶	۲۵۰	۲۳۱	۹۲
خمین.....	۱۳۱	۴۱۰	۳۹۴	۹۶
دلیجان.....	۶۴	۲۰۰	۱۸۵	۹۳
ساوه.....	۱۱۶	۳۷۰	۲۶۰	۷۰
سرپند.....	۱۴۸	۴۳۰	۳۵۱	۸۲
محلات.....	۱۲۶	۳۹۰	۳۷۸	۹۷

مأخذ: بنیاد مسکن انقلاب اسلامی استان مرکزی.

جدول ۱۸-۹- فعالیت بنیاد مسکن انقلاب اسلامی در زمینه واگذاری زمین در مناطق روستائی طی سالهای ۱۳۷۴-۱۳۷۷

شرح	۱۳۷۴	۱۳۷۵	۱۳۷۶	۱۳۷۷
تعداد روستا.....	۶	۸	۹	۶
تعداد قطعات واگذار شده.....	۲۶۰	۴۸۰	۲۸۵	۱۷۱
مساحت زمین (مترمربع).....	۶۵۰۰۰	۱۲۰۰۰۰	۶۲۵۱۰	۵۱۳۰۰

مأخذ: بنیاد مسکن انقلاب اسلامی استان مرکزی.

جدول ۱۹-۹- فعالیتهای خانهسازي بنیاد مسکن انقلاب اسلامی به تفکیک شهرستان: ۱۳۷۷


شهرستان	تعداد واحد مسکونی	مساحت زمین (مترمربع)	پیشرفت فیزیکی (درصد)
کل استان.....	۱۱۹	۶۶۹۷/۲۵	۸۰
ایلام.....	۹۲	۴۶۲۹/۲۵	۸۰
آشتیان.....	-	-	-
تفرش.....	-	-	-
خمین.....	۱۰	۱۲۶۸	۹۰
دلیجان.....	-	-	-
ساوه.....	-	-	-
سرپند.....	-	-	-
محدلات.....	۱۷	۸۰۰	۱۰۰

مأخذ: بنیاد مسکن انقلاب اسلامی استان مرکزی.

جدول ۲۰-۹- فعالیت بنیاد مسکن انقلاب اسلامی در مناطق آسیب دیده از سوانح طبیعی و حوادث غیرمترقبه در استان: ۱۳۷۶-۱۳۷۷

شرح	۱۳۷۶	۱۳۷۷
تعداد خانوار وام گیرنده.....	۹۱۹	۹۱۲
مبلغ پرداختی (میلیون ریال).....	۱۶۰	۲۵۹۹
واحدهای مسکونی احداثی:		
تعداد.....	۲۷	۸۰
مساحت زیربنا (مترمربع).....	۲۱۶۰	۶۴۰۰
واحدهای مسکونی تعمیری:		
تعداد.....	۸۹۲	۸۳۸
مساحت زیربنا (مترمربع).....	۲۵۶۸۰	۴۱۹۰۰

مأخذ: بنیاد مسکن انقلاب اسلامی استان مرکزی.

فصل دهم : 

✓ محیط زیست و منابع طبیعی



## تعاریف و مفاهیم

### پروانه بهره برداری

مجوزی است که واحد تولیدی پس از موفقیت در تولید آزمایشی محصول موفق به دریافت آن می‌گردد و به دنبال آن فعالیت خود را آغاز

می‌کند.

### قرق

عبارت است از جلوگیری موقتی بهره برداری از منابع طبیعی تجدید شونده که به منظور احیاء و بازسازی آن منابع می‌باشد.

### مرتع

زمینی است اعم از کوه و دامنه یا زمین مسطح که در فصل چرا دارای پوششی از نباتات علوفه‌ای خودرو می‌باشد و با توجه به سابقه چرا

عرفاً مرتع شناخته شود. اراضی آیش ولو آن که دارای پوشش علوفه‌ای خودرو باشند شمول تعریف مرتع نیستند.

### بادشکن

موانعی مصنوعی است که برای جلوگیری از حرکات شنهای روان در برابر جریان باد ایجاد می‌گردد.

آمارنامه استان مرکزی / ۲۰۱

جدول ۱۰-۱- تعداد نظریات موافق با احداث، تأسیس و بهره‌برداری مراکز صنعتی و تولیدی در استان مرکزی ۷۷-۱۳۷۲

اعلام موافقت بای بهره‌برداری	اعلام موافقت با تأسیس	اعلام موافقت بالحداث	موارد سال
۶۷	۹۵	۱۵۰	.....۱۳۷۲
۷۵	-	۶۶۱	.....۱۳۷۳
۱۳۳	-	۶۶۲	.....۱۳۷۴
۱۰۵	-	۵۲۴	.....۱۳۷۵
۲۴۵	۷۷۵	-	.....۱۳۷۶
۷۵	-	۴۱۲	.....۱۳۷۷

مأخذ: اداره کل حفاظت محیط زیست استان.

جدول ۱۰-۲- مهمترین اقدامات واحد حقوقی سازمان حفاظت محیط زیست در استان: ۱۳۷۷

تعداد موارد	شرح
۲۰	..... اقدام در مورد تخلفات شکار و صید
۰	..... پیشگیری صنایع آلوده کننده
۱۸	..... تعطیلی واحدهای صنعتی آلوده کننده
۹۳	..... اخطار به واحدهای آلوده کننده محیط

مأخذ: اداره کل حفاظت محیط زیست استان.

فصل دهم / محیط زیست و منابع طبیعی / ۲۰۲

جدول ۱۰-۳- تعداد موارد شکار و صید غیرمجاز تعقیب شده در مراجع قضایی استان: ۱۳۷۲-۷۷

صید غیرمجاز	شکار غیرمجاز		سال
	در مناطق آزاد(مورد)	در مناطق حفاظت شده(مورد)	
۲۳	۱۰	۴	۱۳۷۲
۱۸	۲۰	۴	۱۳۷۳
۶۵	۱۴	۳	۱۳۷۴
۲۹	۴۲	۲	۱۳۷۵
۱۱	۱۶	۲	۱۳۷۶
۱۰	۹	۱	۱۳۷۷

مأخذ: اداره کل حفاظت محیط زیست استان.

جدول ۱۰-۴- تعداد پروانه‌های صادر شده در زمینه شکار و صید در استان: ۱۳۷۲-۷۷

نوع پروانه	عادی پرنده	عادی چهارپا	خرگوش و خوک وحشی	عادی صید باقلاب	پروانه ویژه	انتفاعی صید	جمع
۱۳۷۲	۷۳۳	۱۷	۵۱	۱۰۵	۱۳	۶۳	۹۸۲
۱۳۷۳	۹۳۷	۴۸	۱۹	۱۴۰	-	۲۴۹	۱۳۹۳
۱۳۷۴	۱۱۴۵	۵۵	۶۰	۷۴۳	-	۷۷	۲۰۸۰
۱۳۷۵	۵۹۶	۴۶	۸۹	۱۱۹۳	-	۱۵۹	۲۰۸۳
۱۳۷۶	۷۹۶	۶۱	۹۳	۱۲۶۱	۳۵	۱۸۷	۲۴۲۳
۱۳۷۷	۸۶۷	۶۹	۹۵	۷۳۴	-	۲۷۹	۲۰۴۴

مأخذ: اداره کل حفاظت محیط زیست استان.



امارنامه استان مرکزی / ۳۰۳

جدول ۱۰- درآمد حاصل از فروش پروانه شکار و صید: ۱۳۷۲

شرح	درآمد حاصل از فروش پروانه شکار و صید (ریال)	ضرورتاً در یافتن قاضی از شکار و صید غیر مجاز (ریال)	درآمد حاصل از باره‌دها و برحقای کارشناس (ریال)	درآمد حاصل از امور آرمیتاژ (ریال)	اصناف مستطین مسکون شده (متر)	درآمد حاصل از فروش و هزینه	درآمدها
۱۳۷۲	۸۷۶۶۰۰۰	۳۹۰۰۰۰۰	۰	۰	۲۲	۰	۰
۱۳۷۳	۹۳۶۲۵۰۰	۲۰۰۰۰۰۰	۰	۰	۲۰	۰	۰
۱۳۷۴	۱۳۰۲۶۵۰۰	۱۰۵۱۶۰۰۰	۸۱۰۰۰۵۵۵۰	۲۰۶۲۰۰۰	۷۲	۰	۰
۱۳۷۵	۳۱۱۲۵۷۰۰	۱۳۳۷۴۰۰۰	۲۰۸۳۹۶۳۱۱	۷۰۰۰۰۰	۱۲۵	۰	۰
۱۳۷۶	۴۹۰۵۴۴۹۴	۲۹۹۱۰۰۰۰	۱۴۵۱۳۷۲۶۰	۳۷۰۰۰۰	۶۵	۰	۰
۱۳۷۷	۲۸۷۷۵۰۰۰	۵۸۰۶۰۰۰	۱۷۷۹۱۹۴۵۲	۸۰۰۰۰	۲۴	۵۰۰۰۰۰۰	۳۵۵۵۳۵۰۰

مأخذ: اداره کل حفاظت محیط زیست استان.

واحد: (مورد)

جدول ۶-۱۰ فعالیت‌های زیست محیطی اداره کل حفاظت محیط زیست استان مرکزی: ۱۳۷۷

شهرستان	بررسی طرح‌های صنعتی	موافقت‌های طرح	تعمیرات و نگهداری	مجموع فعالیت واحد مورد کتیده	مجموع فعالیت واحد مورد کتیده
کل استان....	۱۴۵۵	۲۸۷	۱۹۱	۱۸۱	۳۹
آشتیان.....	۰۰۰	۰۰۰	۰۰۰	۰۰۰	۰۰۰
اراک.....	۸۲۱	۱۹۵	۸۷	۹۳	۶۸
تفرش.....	۱۳	۱۲	۰	۰	۰
خمین.....	۵۵	۳۲	۹	۲	۰
دلیجان.....	-	-	-	-	-
سماوه.....	۲۳۲	۱۹۴	۷۹	۷۲	۶۱
سربند.....	۷۳	۳۹	۲۰	۸	۰
محلات.....	۵۱	۲۵	۱	۲	۰

مأخذ: اداره کل حفاظت محیط زیست استان مرکزی

فصل دهم / محیط زیست و منابع طبیعی / ۴۴

جدول ۷-۱۰ پروانه‌های شکار و صید صادر شده در استان به تفکیک نوع پروانه ۱۳۷۳

نوع پروانه	تعداد پروانه	مساحت منطقه (هکتار)	مساحت منطقه (هکتار)
شکار چهارپا (کل و قوچ) مناطق آزاد	۵۵	۵۰۰۰۰۰	۵۰۰۰۰۰
شکار پرنده (سراسری)	۵۱	۵۰۰۰۰	۵۰۰۰۰۰
شکار پرنده (استانی)	۸۰۶	۵۰۰۰۰	۵۰۰۰۰۰
شکار ماهی	۵۱	۳۳۰۰۰	۳۳۰۰۰
شکار و صید ماهی با تک قلاب	۱۳۷	۴۰۰۰	۴۰۰۰
صید سهره با تور	۲۰	۳۰۰۰۰	۳۰۰۰۰
صید شکار خوک وحشی	۷۵	۷۰۰۰	۷۰۰۰
شکار خرگوش	۱۹	۴۰۰۰۰	۴۰۰۰۰

مأخذ: اداره کل حفاظت محیط زیست استان مرکزی.

جدول ۸-۱۰ گونه‌های مهم حیوانی و گیاهی حفاظت شده در منطقه حفاظت شده استان مرکزی ۱۳۷۳

گونه‌های مهم حیوانی	مساحت منطقه (هکتار)	گونه‌های مهم گیاهی
قوچ زمینی، گن و بز، شتر	۸۲۱۲۵	کاسنی، خجاق، سنبله، گاو درو
گوزن، کفتار، منگول		گنجه‌بان، جودان، سنبله، سنبله
روان، خرگوش، بشتک		سدری، شرفش، زلفه، کله و کله

مأخذ: اداره کل حفاظت محیط زیست استان مرکزی

جدول ۹-۱۰ مشخصات کلی جنگلهای طبیعی استان به تفکیک حوزهای جنگلداری: ۱۳۷۷

گونه‌های چیره جامه گیاهی درختی	وضعیت موجود جنگلها	مساحت تقریبی	
		جنگلها (هکتار)	حوزه جنگلداری
	پراکنده	۳۹۴۷۵	کل استان
نسترن، بادام کوهی، تنگرس، دافنه	-	۳۵۰۰	لرستان
بادام کوهی، نسترن، بنه	-	۵۵	آشتیان
بنه، بادام کوهی، کیکم، گلابی وحشی، نسترن	-	۳۴۲۱۰	تفرش
ارژن، تنگرس	-	۲۰۶	خمین
ارژن، بادام کوهی، تنگرس، انجیر	-	۷۰۰	دلیجان
بنه، بادام کوهی، ارژن، دافنه	-	۱۵۰	ساوه
بنوط و سماق	انزوه	۵۴	سربند
انجیر، بادام کوهی، نسترن، تنگرس	پراکنده	۵۰۰	محلان

مأخذ: اداره کل منابع طبیعی استان مرکزی.

جدول ۱۰-۱۰-۱ مشخصات کلی مراتع استان به تفکیک وسعت و نوع مرتع: ۱۳۷۷

شهرستان	وسعت مراتع (هکتار)		
	خوب	متوسط	فقر
کل استان	۱۸۹۵۰۰۰	۱۰۶۳۰۰۰	۵۶۴۰۰۰
لرستان	۴۴۰۰۰۰	۲۰۰۰۰۰	۱۸۶۰۰۰
آشتیان	۱۳۰۰۰۰	۸۰۰۰۰	۴۲۰۰۰
تفرش	۲۰۰۰۰۰	۸۹۰۰۰	۸۸۰۰۰
خمین	۷۵۰۰۰۰	۴۹۰۰۰	۵۰۰۰۰
دلیجان	۱۰۰۰۰۰	۵۳۰۰۰	۳۵۰۰۰
ساوه	۶۵۰۰۰۰	۴۲۳۰۰۰	۱۲۰۰۰۰
سربند	۲۰۰۰۰۰	۱۱۷۰۰۰	۲۳۰۰۰
محلان	۱۰۰۰۰۰	۵۲۰۰۰	۴۵۰۰۰

مأخذ: اداره کل منابع طبیعی استان مرکزی.

فصل دهم / محیط زیست و منابع طبیعی / ۲.۷

جدول ۱۱-۱۰ سطوح ممیزی شده و ظرفیت مراتع و تعداد پروانه‌های صادره برای چرا در استان: ۷۷-۱۳۷۱

تعداد پروانه‌های صادر شده	ظرفیت چرا برحسب تعداد واحد دامی	سطوح مراتع ممیزی و تنسیق شده و تجدید ممیزی			ساز
		تجدید ممیزی	تنسیق به هکتار	ممیزی به هکتار	
۱۲۵	۴۶۵۴۰	-	۸۸۶۴	۱۵۵۶۴۸/۷	.....۱۳۷۱
۴۰	۸۹۱۲	-	-	۲۸۶۷۲/۲۵	.....۱۳۷۲
۵۱	۲۵۰۰۸	-	-	۷۲۶۱۲	.....۱۳۷۳
۹۲	۲۶۴۱۹	-	-	۱۰۵۴۸۴/۶۹	.....۱۳۷۴
۵۳	۱۸۷۷۴	-	۲۸۴۵۹/۹	۶۲۲۳۸/۴۲	.....۱۳۷۵
۱۲۳	۴۱۷۵۳	-	۲۰۶۰۵	۱۶۲۰۲۴	.....۱۳۷۶
۹۸	۳۶۰۷۶	۱۶۲۹۶/۱۹۷	-	۱۱۰۵۱۵/۴۳	.....۱۳۷۷

مأخذ: اداره کل منابع طبیعی استان مرکزی.

جدول ۱۲-۱۰ اهم فعالیتهای انجام شده در زمینه مرعداری و اصلاح مراتع بوسینه دفتر فنی مراتع و منابع طبیعی استان: ۱۳۷۷

شهرستان	کودپاشی (هکتار)	بوته‌کاری و توندنهال (هزار اصلد)	قرق (هکتار)	تبدیل دیمزار (هکتار)	ذخیره نزولات (هکتار)	حفر چاه (حلقه)	کپه‌کاری (هکتار)	احداث آب‌خوار (دستگاه)	احداث آب‌انبار و سطح عایق
کل استان...	۷۰۰	۱۰۰۰	۲۳۲۱۱	۲۶۶	۴۹۳۰	۸	۱۳۶۳	۴۲	۱
اراک.....	-	-	۳۳۸۰	۵۰	۳۵۰	-	۸۰	۷	-
آستیان.....	۵۰۰	-	۳۵۰۰	۱۰	۱۵۰	۲	۲۰	۴	-
تفرش.....	۲۰۰	-	۳۵۰۰	۴۰	۲۰۰	۱	۷۰	۴	-
خمین.....	-	-	۲۵۰۰	۱۰	۶۰۰	-	۱۰۰	۴	-
دلیجان.....	-	-	۱۶۰۰	-	۶۰۰	۱	-	۴	-
ساوه.....	-	۱۰۰۰	۴۰۰۰	۵۱	۱۴۵۰	۳	۱۰۰۰	۱۴	۱
سرپند.....	-	-	۲۲۶۸	۱۰۵	۷۸۰	-	۴۳	۳	-
محلات.....	-	-	۲۴۶۳	-	۸۰۰	۱	۵۰	۲	-

مأخذ: اداره کل منابع طبیعی استان مرکزی.

جدول ۱۳-۱۰ اقدامات انجام شده در زمینه تثبیت بیولوژیک شنهای روان در استان ۱۳۷۲-۱۳۷۴

۱۳۷۷	۱۳۷۶	۱۳۷۵	۱۳۷۴	۱۳۷۳	۱۳۷۲	واحد	نوع فعالیت
۴۵۰۰۰۰	۴۸۰۰۰۰	۶۰۰۰۰۰	۶۰۰۰۰۰	۱۲۰۰۰۰۰	۱۲۰۰۰۰۰	اصله	تهیه نهال گلدانی
۲۰۰۰	۱۶۰۰	۱۶۰۰	۱۶۰۰	۲۶۰۰	۴۰۰۰	هکتار	نهالکاری
۱۰۰۰	۱۰۰۰	۱۰۰۰	۲۰۰۰	۳۰۰۰	۸۴۰۰	هکتار	آبیاری و ابرسانی
۴۰۰۰۰	۳۵۰۰۰	۴۰۰۰۰	۴۰۰۰۰	۳۳۰۰۰	۲۵۲۰۰	هکتار	مراقبت و نگهداری قرق
-	۱۲۰	-	-	-	-	هکتار	احداث نیم آبرو
-	۳۰۰۰۰	-	-	-	-	هکتار	نظارت بر اجرای طرحها
۶۰۰۰	۳۱۸۰	-	-	-	-	کیلوگرم	جمع آوری بذر قره داغ
۱۲۰۰	۱۳۰۰	۱۶۰۰	۱۲۰۰	۸۰۰	-	هکتار	بفرکاری و بفرپاشی
-	۱۰۰۰	-	-	-	-	هکتار	عملیات ذخیره نزولات
۱	۲	-	-	-	-	دستگاه	احداث آبشخوار
۱	۲	-	-	-	-	دستگاه	احداث آب انبار
-	۷۲۰	-	-	-	-	مترمکعب	احداث بند خشکه چین و گابیونی

مأخذ: اداره کل منابع طبیعی استان مرکزی.

جدول ۱۴-۱۰ عملیات انجام شده در طرح احیاء و ایجاد فضای سبز، نهالستان و تولید نهال: ۱۳۷۷

مقدار	واحد	شرح فعالیت
۹۴۴	هکتار	جنگلکاری در دست کاشت
۱۱۸۷۵۰۰	اصله	تولید نهال
۶۱۲۰۶۶	اصله	فروش و انتقال نهال
۱۰۰۰۰۰	اصله	واکاری
۲۹۰	هکتار	لابروبی تراشها و بانکتها
-	هکتار	اجرای طرح جنگلکاری


مأخذ: اداره کل منابع طبیعی استان مرکزی.

فصل دهم / محیط زیست و منابع طبیعی / ۲۰۸

جدول ۱۵-۱۰- اهم فعالیتهای انجام شده در زمینه مورتعداری و اصلاح مراتع: ۱۳۷۷

شرح فعالیت	واحد	مقدار
تهیه طرح مورتعداری.....	هکتار	۵۲۰۵۹
ممیزی و تنسيق مراتع.....	هکتار	۱۲۶۸۱۱/۶۲
توليد و جمع آوری بذر و خرید بذر مرئی.....	تن	-
احداث آبشخور.....	دستگاه	۴۲
آماده کردن زمین ایستگاهها.....	هکتار	-
داشت ایستگاهها.....	هکتار	۱۲۰
برداشت بذر مرئی ایستگاهها.....	کیلوگرم	۱۷۶۴/۵
تسطیح ایستگاهها(کاشت) بذور.....	هکتار	۱۳۵
راه اندازی و تکمیل فاز دوم آبیاری بارانی.....	هکتار	-


مأخذ: اداره کل منابع طبیعی استان مرکزی .



## فصل یازدهم :

✓ منابع و مصارف آب





## تعاریف و مفاهیم

### دبی یا آبدهی لحظه‌ای :

حجم آبی که از یک برش آبرو در واحد زمان می‌گذرد

### حوزه آبریز :

پهنه‌ای که تمام رواناب ناشی از بارش وارد بروی آن را یک روخانه، آبرو، دریاچه و یا یک آب انباشت دریافت می‌نماید.

### مشترک آب :

شخص حقیقی یا حقوقی که سر و بس آب در اختیارش قرار گرفته باشد.

جدول ۱۱-۱. تعداد عمق متوسط، متوسط و حداکثر دبی و میزان تخلیه چاههای عمیق استان: ۱۳۷۷

چاههای عمیق					نام محدوده مطالعاتی
تخلیه (میلیون متر مکعب)	حداکثر دبی (لیتر بر ثانیه)	متوسط دبی (لیتر بر ثانیه)	عمق متوسط (متر)	تعداد	
۱۲۲۴/۰۳	xx	xx	xx	۳۸۰۰	جمع.....
۳۰۹/۵	۱۵۶	۳۰	۸۰	۷۲۶	ری، آنتیان، گورخیل آباد.....
۱۴۲/۱	۷۷	۲۰	۸۹	۵۲۸	خمین.....
۵/۵	۶۰	۲۰/۶	۹۰	۳۰	محلات و دلپجان.....
۰/۴۳۲	-	۴/۳	-	۴	تفرش.....
۲۹۹/۵	-	۳۵/۴	-	۸۳۰	ساوه.....
۹۲	۸۸	۳۲	۹۵	۲۹۴	شراء.....
۱۲۳/۸	۹۲	۲۶/۵	۸۰	۴۸۹	شازند.....
۱۰/۴	۵۹	۵/۴	-	۵۸	نوبران.....
۷۷/۱	۷۶	۱۹	۸۵	۴۴۰	کمیجان.....
۱۶۳/۷	۸۲	۲۷	۱۰۰	۴۰۱	زرنند و خرقان.....


مأخذ: اداره کل امور آب استان مرکزی.

جدول ۱۱-۲. تعداد عمق متوسط، متوسط و حداکثر دبی و میزان تخلیه چاههای نیمه عمیق استان: ۱۳۷۷

چاههای نیمه عمیق					نام محدوده مطالعاتی
تخلیه (میلیون متر مکعب)	حداکثر دبی (لیتر بر ثانیه)	متوسط دبی (لیتر بر ثانیه)	عمق متوسط (متر)	تعداد	
۵۵۰/۲۳	xx	xx	xx	۵۵۵۶	جمع.....
۱۹۱/۰۶	۴۰	۱۲	۲۴	۱۶۹۸	اراک.....
۷۹/۱۵۵	۳۰	۱۰	۳۰	۵۶۵	خمین.....
۴۵/۳	۲۵	۹	۲۵	۴۲۴	محلات و دلپجان.....
۳/۰۶۱	۱۵	۱۰	۲۰	۷۰	تفرش.....
۳۶/۱۰۹	-	-	-	۵۲۸	ساوه.....
۱۲	-	-	-	۹۷	شراء.....
۸۷/۶۰۷	۳	۱۳	۱۸	۵۴۰	شازند.....
۱/۳	-	-	-	۶۴	نوبران.....
۹۹/۴۳	۸	۸	۲۵	۱۴۳۶	کمیجان.....
۱/۲	-	-	-	۱۳۳	زرنند و خرقان.....

مأخذ: اداره کل امور آب استان مرکزی.

۱۱-۱- میزان مصرف آب در شهرستانهای استان  
بر حسب نوع مصرف ۱۳۷۷



مبنا: جدول ۱۸-۱۱

جدول ۱۱-۳- تعداد و میزان تخلیه سالیانه جاهای عمیق و نیمه عمیق استان: ۱۳۷۷

جمع جاهای عمیق و نیمه عمیق		نام محدوده مطالعاتی
تخلیه (میلیون مترمکعب)	تعداد	
۱۷۷۴/۲۶	۹۳۵۶	جمع.....
۵۰۰/۱۵۶	۲۴۲۴	اراک.....
۲۳۱/۲۵۵	۱۰۹۳	خمین.....
۵۰/۸	۴۵۴	محلات ودلیجان.....
۴/۴۹۳	۷۴	تفرش.....
۳۳۵/۶۰۹	۱۳۵۸	ساوه.....
۱۰۴	۳۹۱	شیراز.....
۲۰۵/۴۰۷	۱۰۲۹	شازند.....
۱۱/۷	۱۲۲	نوبان.....
۱۷۶/۵۳	۱۸۷۶	کمیجان.....
۱۶۴/۹	۵۳۵	زرنند و خرقان.....

مأخذ: اداره کل امور آب استان مرکزی.

جدول ۱۱-۴- تعداد، متوسط و حداکثر دبی و میزان تخلیه قناتها در استان: ۱۳۷۷

قنات				نام محدوده مطالعاتی
تخلیه (میلیون مترمکعب)	حداکثر دبی لحظه‌ای	متوسط دبی لیتر در ثانیه	تعداد	
۵۹۸/۴	.	.	۲۵۴۸	جمع.....
۱۵۴/۴	.	.	۵۲۸	اراک، اشتیان، کوار، عنبل، باد.....
۱۰۰/۴	.	.	۴۱۲	خمین.....
۶/۴	.	.	۴۰۰	محلات ودلیجان.....
۷/۷	.	.	۸۶	تفرش.....
۴۸	.	.	۱۱۷	ساوه.....
۱۸	.	.	۸۶	شیراز.....
۵۸	.	.	۳۲۰	شازند.....
۹۶/۵	.	.	۱۷۳	نوبان.....
۷۲	.	.	۱۵۵	کمیجان.....
۳۷	.	.	۳۷۱	زرنند و خرقان.....

مأخذ: اداره کل امور آب استان مرکزی.

آمارنامه استان مرکزی ۱۳۷۶

جدول ۱۱-۱. تعداد، متوسط و حداکثر دبی و میزان تخلیه چشمه‌های استان: ۱۳۷۷

نام محدودده‌العماتی	چشمه		
	تعداد	متوسط دبی لیتر در ثانیه	حداکثر دبی لحظه‌ای
تخلیه (میلیون مترمکعب)			
جمع.....	۱۷۳۷	xx	xx
اراک و آشتیان.....	۲۰۱	۶۶	۷۱
خمین.....	۵۴۹	۱۱/۷	۲۰۰
محلات و دلپجان.....	۷۲	۲/۹	۵۰۰
تفرش.....	۱۱۶	۱/۷	۲۵
ساوه.....	۲۵	۲/۳	۱۰
نساء.....	۷۹	۲/۴	۱۱۳
سازند.....	۲۲۰	۹/۷	۶۷۱
نوبران.....	۱۶۹	۹/۳	۵۴۳
کمیجان.....	۶۶	۱۱	۳۲۸
زرنند و خرقان.....	۲۴۰	۲/۵	۱۲۰

مأخذ: اداره کل امور آب استان مرکزی.

جدول ۱۱-۲. میزان مصرفی حوزه آبریز دشت اراک، آشتیان، گوار و عقیل آباد به تفکیک بخشهای مختلف: ۱۳۷۷ (میلیون مترمکعب)

موارد مصرف	قنات	چشمه	چاه	جمع	درصد
کشاورزی.....	۱۹۸	۱۰	۳۷۶/۰۰۸	۵۸۴/۰۰۸	۸۲
صنعت و خدمات.....	-	-	۴۶/۳۱۸	۴۶/۳۱۸	۷
شرب و بهداشت.....	-	-	۷۸/۲۳۴	۷۸/۲۳۴	۱۱
تخلیه سالیانه.....	۱۹۸	۱۰	۵۰۰/۵۶	۷۰۸/۵۶	۱۰۰

مأخذ: اداره کل امور آب استان مرکزی.

جدول ۱۱۷- میزان مصرفی حوزه آبریز دشت خمین به تفکیک بخشهای مختلف: ۱۳۷۷

(میلیون مترمکعب)		موارد مصرف		
درصد	جمع	چاه	چشمه	قنات
۹۵	۴۲۲/۱۸۲	۱۹۸/۱۸۲	۶۸	۱۵۷
۳	۱۲/۳۱۸	۱۲/۳۱۸		
۲	۱۰/۷۲۷	۱۰/۷۲۷		
۱۰۰	۴۴۶/۳۲۸	۲۲۱/۳۲۸	۶۸	۱۵۷

کشاورزی  
صنعت و خدمات  
شرب و بهداشت  
تخلیه سالیانه  
ماخذ: اداره کل امور آب استان مرکزی.

جدول ۱۱۸- میزان مصرفی حوزه آبریز دشت شازند به تفکیک بخشهای مختلف: ۱۳۷۷

(میلیون مترمکعب)		موارد مصرف		
درصد	جمع	چاه	چشمه	قنات
۸۶	۲۹۰/۵۰۶	۱۵۷/۵۰۶	۵۸	۷۵
۱۰	۳۳/۵	۳۳/۵		
۴	۱۴/۴۰۱	۱۴/۴۰۱		
۱۰۰	۳۳۸/۴۰۷	۲۰۵/۴۰۷	۵۸	۷۵

کشاورزی  
صنعت و خدمات  
شرب و بهداشت  
تخلیه سالیانه  
ماخذ: اداره کل امور آب استان مرکزی.

جدول ۱۱۹- میزان مصرفی حوزه آبریز دشت سراب به تفکیک بخشهای مختلف: ۱۳۷۷

(میلیون مترمکعب)		موارد مصرف		
درصد	جمع	چاه	چشمه	قنات
۹۱	۱۱۹	۹۲	۸۵	۱۸۵
۸	۱۰	۱۰		
۲	۲	۲		
۱۰۰	۱۳۱	۱۰۴	۸۵	۱۸۵

کشاورزی  
صنعت و خدمات  
شرب و بهداشت  
تخلیه سالیانه  
ماخذ: اداره کل امور آب استان مرکزی.

جدول ۱۱۱۰- میزان مصرفی حوزه آبریز دشت تفرش به تفکیک بخشهای مختلف: ۱۳۷۷

(میلیون مترمکعب)		موارد مصرف		
درصد	جمع	چاه	چشمه	قنات
۹۶	۶۹/۴۱۴	۲/۰۱۴	۱۵/۴	۵۲
۰	۰/۰۴۳	۰/۰۴۳		
۴	۲/۷۳۶	۱/۴۳۶	۱/۳	
۱۰۰	۷۲/۱۹۳	۳/۴۹۳	۱۶/۷	۵۲

کشاورزی  
صنعت و خدمات  
شرب و بهداشت  
تخلیه سالیانه  
ماخذ: اداره کل امور آب استان مرکزی.

آمارنامه استان مرکزی / ۲۱۵

جدول ۱۱-۱۱- میزان مصرفی حوزه آبریز دشت ساوه به تفکیک بخشهای مختلف: ۱۳۷۷ (میلیون مترمکعب)

موارد مصرف	قنات	چشمه	چاه	جمع	درصد
کشاورزی.....	۴۷/۵	۱/۳	۳۱۱/۴۷۵	۳۶۰/۴۷۵	۹۲
صنعت و خدمات.....	-	-	۶/۴۳۴	۶/۴۳۴	۲
شرب و بهداشت.....	۰/۳۵	۰/۵	۱۷/۵	۱۸/۳۵	۵
تخلیه سالیانه.....	۴۷/۸۵	۱/۸	۳۳۵/۶۰۹	۳۸۵/۲۵۹	۱۰۰

مأخذ: اداره کل امور آب استان مرکزی.

جدول ۱۱-۱۲- میزان مصرفی حوزه آبریز دشت نوبران به تفکیک بخشهای مختلف: ۱۳۷۷ (میلیون مترمکعب)

موارد مصرف	قنات	چشمه	چاه	جمع	درصد
کشاورزی.....	۹۴/۵	۴۸/۷	۱۰/۵	۱۵۳/۷	۹۸
صنعت و خدمات.....	-	-	۰/۰۸	۰/۰۸	۰
شرب و بهداشت.....	۱	۱	۱/۱۵	۳/۱۵	۲
تخلیه سالیانه.....	۹۵/۵	۴۹/۷	۱۱/۷۳	۱۵۶/۹۳	۱۰۰

مأخذ: اداره کل امور آب استان مرکزی.

جدول ۱۱-۱۳- میزان مصرفی حوزه آبریز دشت زرنه و خرقان به تفکیک بخشهای مختلف: ۱۳۷۷ (میلیون مترمکعب)

موارد مصرف	قنات	چشمه	چاه	جمع	درصد
کشاورزی.....	۳۷	۱۸	۱۵۸	۲۱۳	۹۷
صنعت و خدمات.....	-	-	۱/۳	۱/۳	۱
شرب و بهداشت.....	-	-	۵/۴	۵/۴	۲
تخلیه سالیانه.....	۳۷	۱۸	۱۶۴/۷	۲۱۹/۷	۱۰۰

مأخذ: اداره کل امور آب استان مرکزی.

جدول ۱۱-۱۴- میزان مصرفی حوزه آبریز دشت کمیجان به تفکیک بخشهای مختلف: ۱۳۷۷ (میلیون مترمکعب)

موارد مصرف	قنات	چشمه	چاه	جمع	درصد
کشاورزی.....	۷۲	۲۷	۱۶۹/۰۳	۲۶۸/۰۳	۹۷
صنعت و خدمات.....	-	-	۵	۵	۲
شرب و بهداشت.....	-	-	۲/۵	۲/۵	۱
تخلیه سالیانه.....	۷۲	۲۷	۱۷۶/۵۳	۲۷۵/۵۳	۱۰۰

مأخذ: اداره کل امور آب استان مرکزی.



۱۳۷۷ بخشهای مختلف: ۱۳۷۷

(میلیون مترمکعب)

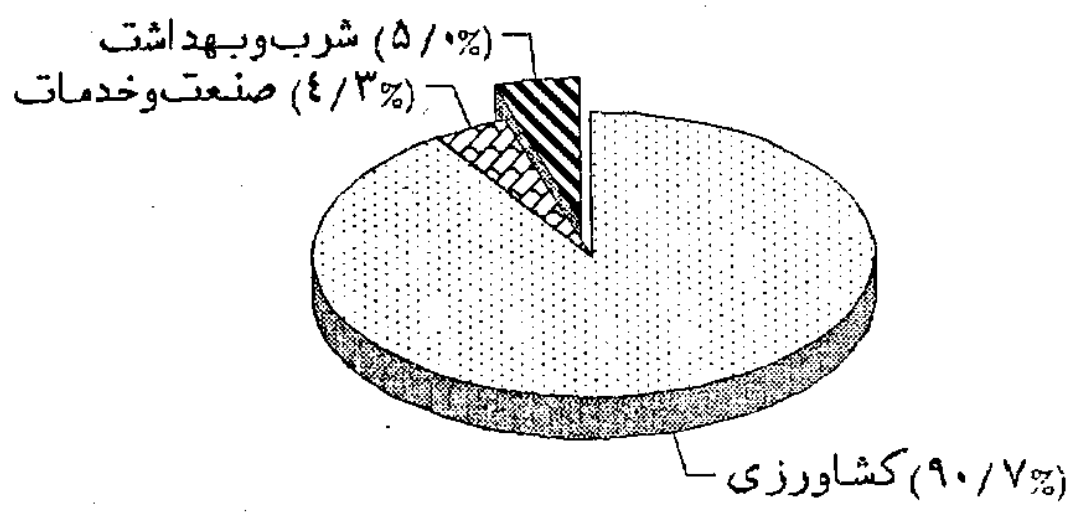
درصد	جمع	چاه	حجم
۹۰	۱۹۰/۱	۲۴/۱	۲۵
۶	۱۱/۷	۱۱/۷	۳
۴	۹	۵	۲۷
۱۰۰	۲۰۰/۸	۵۰/۸	

(میلیون مترمکعب)

۱۳۷۷ بخش: ۱۳۷۷

درصد	میزان مصرف
۱۰۰	۲۹۴۴ ۰۲۲
۹۱	۲۶۷۱ ۴۱۰
۴	۱۴۰ ۰۹۳
۵	۱۲۶ ۵۱۸

۱۱-۲- توزیع مصرف آب در حوزه های آبریز استان  
بر حسب نوع مصرف سال ۱۳۷۷



جدول ۱۵-۱۱- میزان مصرفی حوزه آبریز دشت دلیجان - محلات به تفکیک بخشهای مختلف: ۱۳۷۷ (میلیون مترمکعب)

موارد مصرف	قنات	چشمه	چاه	جمع	درصد
کشاورزی.....	۱۱۱	۴۵	۳۴/۱	۱۹۰/۱	۹۰
صنعت و خدمات.....	-	-	۱۱/۷	۱۱/۷	۶
شرب و بهداشت.....	۲	۲	۵	۹	۴
تخنیه سالیانه.....	۱۱۳	۴۷	۵۰/۸	۲۰۰/۸	۱۰۰

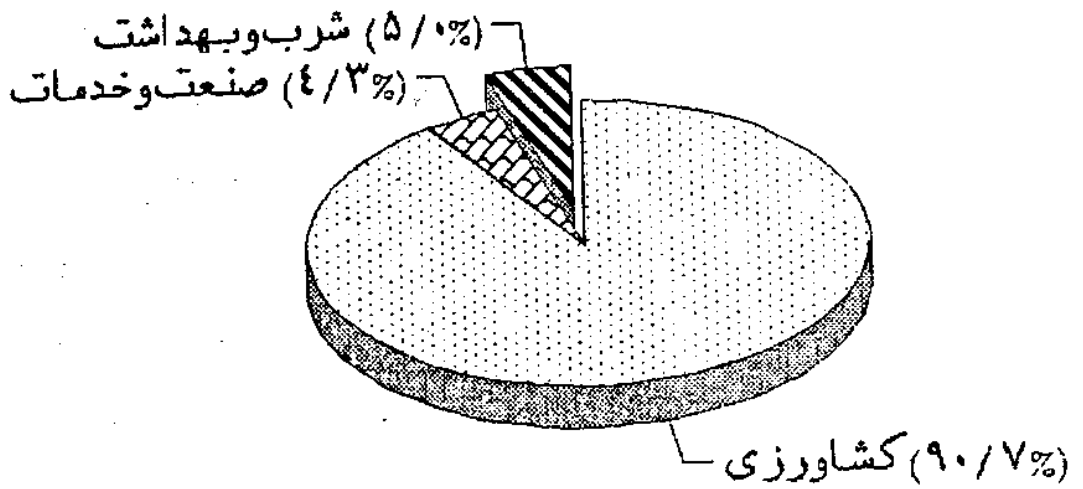
مأخذ: اداره کل امور آب استان مرکزی.

جدول ۱۶-۱۱- میزان و درصد مصرف آب در حوزه‌های آبریز استان مرکزی به تفکیک بخش: ۱۳۷۷ (میلیون مترمکعب)

شرح	میزان مصرف	درصد
جمع.....	۲۹۴۴/۶۲۷	۱۰۰
کشاورزی.....	۲۶۷۱/۴۱۶	۹۱
صنعت و خدمات.....	۱۲۶/۶۹۳	۴
شرب و بهداشت.....	۱۴۶/۵۱۸	۵

مأخذ: اداره کل امور آب استان مرکزی.

۱۱-۲- توزیع مصرف آب در حوزه های آبریز استان  
بر حسب نوع مصرف سال ۱۳۷۷



جدول ۱۷-۱۱- مشخصات رودخانه‌های استان: ۷۶-۷۷

رودخانه	نام ایستگاه	حوزه آبریز	سطح حوزه آبریز (کیلومتر مربع)	حداکثر دبی سالانه (متر مکعب)	مجموع دبی سالانه (سیلیون متر مکعب)
و فرقان.....	جلایر	قره‌چای	۱۷۲۳۶	۷۶۱۸	۱۶۹/۸۱۶
و فرقان.....	بند شاه‌نعباسی	قره‌چای	۱۷۶۲۲	-	-
سه‌رود.....	بیک زرند	سه‌رود	-	۲/۶۵	۲/۲۷۸
شرام.....	بل‌دواب	قره‌چای	۱۱۶۴	۱۰۸/۵۹	۱۱۲/۴۲
قره‌چای.....	ازنا - سازند	قره‌چای	۲۸	۱۲/۷۱	۱۴/۲۲
آب‌کمر.....	تقرش	قره‌چای	۳۶	۰/۴۲	۳/۴
مزلقان.....	رازین	قره‌چای	۱۵۳۰	۲۳/۵۴	۶۹/۹۷
خمین.....	احمدآباد	قمرود	۶۳۷	-	-
خمین.....	فشاررود	قمرود	۲۰۸۸	۷۰/۰۲	۱۳/۹
شور.....	-	-	-	-	-
قمرود.....	باقرآباد	قمرود	۷۳۰۰	۴۳/۲۳	۴۱/۵۵
قمرود.....	دودهک	قمرود	۸۸۵۱	-	۲۳/۲۸۹
شرام.....	جوشبروان	قره‌چای	۳۷۱۰	۷۷/۰۸	۱۰۳/۸۹
کله.....	توره	قره‌چای	۳۷۷	-	-

مأخذ: اداره کل امور آب استان مرکزی.

آمارنامه استان مرکزی ۲۱۷

جدول ۱۸-۱۱- تعداد مشترکین و میزان مصرف آب در شهرستانهای استان مرکزی برحسب نوع مصرف: ۱۳۷۷ واحد: مترمکعب

شهرستان	جمع		مسکونی		تجاری و مساجد	
	مشترکین	میزان مصرف	مشترکین	میزان مصرف	مشترکین	میزان مصرف
کل استان.....	۱۵۰۹۳۰	۵۵۴۱۳۴۴۲	۱۳۸۴۹۲	۴۲۸۷۲۸۶۱	۵۸۵۵	۱۳۹۶۰۴۲
اراک.....	۷۷۴۶۱	۳۱۷۳۲۵۵۱	۷۳۵۳۶	۳۳۱۰۸۰۷۳	۳۴۵۵	۶۷۶۳۴۹
آشتیان.....	۲۱۲۸	۴۴۹۵۲۷	۱۷۴۱	۳۷۰۲۴۰	۱۴۷	۱۱۱۰۸
تفرش.....	۴۴۹۴	۱۰۴۲۵۰۱	۴۰۳۲	۸۳۴۲۲۵	۱۵۶	۳۳۶۰۰
خمین.....	۱۳۷۹۴	۴۷۲۰۹۸۴	۱۱۲۱۸	۳۱۵۴۴۴۰	۶۲۱	۷۲۳۵۹
دلیجان.....	۷۳۶۹	۲۱۸۲۹۲۷	۵۸۸۴	۱۶۶۳۶۴۴	۶۰۰	۱۴۳۸۹۵
ساوه.....	۳۳۶۴۱	۱۰۹۰۷۷۵۹	۲۹۷۵۹	۹۹۳۳۵۳۷	۱۱۱۲	۳۷۴۰۵۹
سربند.....	۴۹۷۰	۱۶۳۴۰۸۴	۴۴۲۸	۱۳۳۲۹۴۷	۲۱۹	۲۶۸۰۸
محلات.....	۹۱۷۳	۲۷۴۳۱۰۹	۷۸۹۴	۳۴۷۵۵۵۵	۵۴۵	۵۷۸۶۴

جدول ۱۸-۱۱- تعداد مشترکین و میزان مصرف آب در شهرستانهای استان مرکزی برحسب نوع مصرف: ۱۳۷۷ (دنباله)

شهرستان	دولتی و غیره		بهداشتی		صنعتی	
	مشترکین	میزان مصرف	مشترکین	میزان مصرف	مشترکین	میزان مصرف
کل استان.....	۶۲۵۰	۶۰۳۵۱۶۴	۱۲۷	۵۳۱۵۵۵	۲۰۶	۴۶۷۷۸۲۰
اراک.....	۱۳۷۰	۳۳۰۴۵۷۹	۶۴	۳۷۲۵۲۵	۳۶	۴۳۷۱۰۲۵
آشتیان.....	۲۳۰	۶۳۶۴۸	۱	۱۳۳۴	۹	۳۱۹۷
تفرش.....	۲۹۷	۱۶۳۵۹۵	۵	۱۸۱۰۸	۴	۳۹۷۳
خمین.....	۹۴۰	۱۴۵۰۴۳۲	۵	۳۱۴۶۷	۱۰	۱۲۰۸۶
دلیجان.....	۷۵۳	۲۹۲۸۶۴	۴	۱۰۱۲۱	۲۸	۷۲۴۰۳
ساوه.....	۱۶۴۱	۳۸۷۶۶۰	۳۱	۱۱۹۰۵۲	۹۸	۱۹۳۴۵۱
سربند.....	۳۱۲	۲۳۵۱۹۹	۷	۳۷۵۴۹	۴	۱۵۸۱
محلات.....	۷۰۷	۱۳۷۱۸۷	۱۰	۵۱۳۹۹	۱۷	۲۱۱۰۴

ساخته: شرکت آب و فاضلاب استان مرکزی.

واحد: مترمکعب

جدول ۱۹-۱۱- میزان تولید و فروش آب و مصوب و عملکرد در شهرهای استان مرکزی: ۱۳۷۷

فروش آب		تولید آب		نام شهر		
درصد تحقق	عملکرد	درصد تحقق	مصوب			
۱۰۳/۲	۵۵۴۱۳۴۴۲	۵۳۶۹۳۰۰۰	۱۰۶/۶	۷۱۵۳۳۴۵۸	۶۷۱۱۹۰۰۰	کل استان.....
۱۰۵/۱	۳۱۳۴۸۸۵۶	۲۹۷۴۵۰۰۰	۱۰۸/۷	۴۰۲۱۷۳۱۸	۳۶۹۹۶۰۰۰	اراک.....
۹۲/۴	۳۹۸۱۰۳	۴۳۱۰۰۰	۱۰۱/۱	۵۴۶۸۴۵	۵۴۱۰۰۰	استانه.....
۸۰/۶	۴۴۹۵۳۷	۵۵۸۰۰۰	۷۹/۷	۵۳۳۷۰۶	۶۵۶۰۰۰	آشتیان.....
۸۱/۲	۸۷۶۹۷۵	۱۰۸۰۰۰۰	۸۰/۷	۱۱۷۵۵۷۰	۱۴۵۷۰۰۰	تفرش.....
۱۰۶/۳	۴۷۲۰۹۸۴	۴۱۴۲۰۰۰	۱۰۶/۳	۵۸۲۸۳۷۵	۵۴۸۴۰۰۰	خمین.....
۱۰۹/۲	۱۹۷۹۷۳۷	۱۸۰۷۰۰۰	۱۰۷/۶	۳۴۵۳۱۹۳	۲۳۷۹۰۰۰	دلیجان.....
۸۸	۵۳۴۹۳۷	۶۰۸۰۰۰	۸۸	۶۳۰۰۶۷	۷۱۶۰۰۰	زاویه.....
۱۰۱	۸۶۳۹۹۸۹	۸۵۴۷۰۰۰	۱۰۸/۶	۱۱۶۳۰۷۱۳	۱۰۷۱۰۰۰۰	ساوه.....
۱۱۳/۵	۱۳۳۵۹۸۱	۱۰۸۹۰۰۰	۱۱۳/۴	۱۵۳۴۹۷۶	۱۳۶۲۰۰۰	شازند.....
۸۹	۳۷۰۴۶۷	۳۰۴۰۰۰	۹۳/۶	۳۳۸۰۸۴	۳۶۵۰۰۰	غرق آباد.....
۸۶/۲	۱۶۵۵۳۶	۱۹۲۰۰۰	۹۱/۲	۲۱۹۸۲۲	۲۴۱۰۰۰	فرمهین.....
۱۰۸/۲	۴۸۳۶۹۵	۴۴۷۰۰۰	۱۱۵/۴	۶۲۰۹۱۸	۵۳۸۰۰۰	کمیجان.....
۸۷/۸	۱۰۷۶۱۳۶	۱۲۲۶۰۰۰	۸۷/۱	۱۳۵۱۹۱۷	۱۵۵۳۰۰۰	مأمونیه.....
۹۳/۷	۲۱۶۷۹۸۰	۲۳۳۹۰۰۰	۹۳/۴	۲۹۱۳۹۵۲	۳۱۱۹۰۰۰	مخالات.....
۸۸/۷	۲۰۳۲۰۰	۲۳۹۰۰۰	۹۴/۷	۲۵۸۵۲۴	۲۷۳۰۰۰	نراق.....
۷۳/۶	۱۲۵۵۱۵	۱۷۳۰۰۰	۷۳/۸	۱۷۵۰۵۶	۳۳۴۰۰۰	نوبران.....
۱۲۰/۸	۵۷۵۱۳۹	۲۷۶۰۰۰	۱۲۲/۴	۷۴۰۱۹۳	۵۹۵۰۰۰	نیمور.....
-	۳۷۰۷۳۵	-	-	۳۵۶۳۰	-	پرندک.....

مأخذ: شرکت آب وفاضلاب استان مرکزی.


آمارنامه استان مرکزی / ۲۲۱

جدول ۲۰-۱۱- طول شبکه آب آشامیدنی، میزان مصرف آب شرب، تعداد مشترکین و سرانه آب شرب مصرفی در استان مرکزی: ۱۳۷۷

شهرستان	طول شبکه آب آشامیدنی (کیلومتر)	آب شرب مصرفی (مترمکعب)	تعداد مشترکین	سرانه آب شرب مصرفی هر مشترک (مترمکعب در سال)
کل استان.....	۱۷۷۳/۶۸۳	۵۵۴۱۳۴۴۲	۱۵۰۹۳۰	۳۶۷
اراک.....	۹۳۷/۰۰۴	۳۱۷۳۲۵۵۱	۷۷۴۶۱	۴۱۰
آشتیان.....	۲۸/۳۵۴	۴۴۹۵۲۷	۲۱۲۸	۲۱۱
تفرش.....	۵۵/۵۳۱	۱۰۴۲۵۰۱	۴۴۹۴	۲۳۲
خمین.....	۱۲۳/۹۴۵	۴۷۲۰۹۸۴	۱۳۷۹۴	۳۶۹
دلیجان.....	۸۸/۹۳۴	۲۱۸۳۹۲۷	۷۳۶۹	۳۰۰
ساوه.....	۳۶۸/۹۷۷	۱۰۹۰۷۷۵۹	۳۲۶۴۱	۳۳۲
سربند.....	۷۱/۵۹۰	۱۶۳۴۰۸۴	۴۹۷۰	۳۲۹
محلات.....	۹۹/۳۴۷	۲۷۴۳۱۰۹	۹۱۷۳	۲۹۹

مأخذ: شرکت آب و فاضلاب استان مرکزی.





فصل دوازدهم : 

✓ زراعت و باغداری

## تعاریف و مفاهیم

### زیرکشت

در مورد اراضی زراعی و محصولات سالانه آن قسمت از اراضی است که به منظور برداشت در سال مورد آمارگیری زیرکشت بوده است و در مورد باغ و قلمستان و محصولات دائمی، مساحت زیرکشت نباتات دائمی بدون در نظر گرفتن تک درختان پراکنده در زمان آمارگیری است.

### تولید

متنظر از تولید وزن محصولی است که طی سال مورد آمارگیری برداشت شده یا طبق پیش بینی پاسخگو قابل برداشت بوده است. تولید هر محصول به حالت متعارف که از مزرعه برداشت می شود مورد نظر است در مورد برنج وزن شلتوک و در مورد یونجه و اسپرس و شیدر وزن علوفه خشک و در مورد انواع لوبیا وزن دانه خشک تولید محسوب می شود.

### اراضی زراعی

بخشی از زمینهای کشاورزی است که به فعالیت زراعت اختصاص یافته است بنابراین شامل باغ و قلمستان نمی شود.

### اراضی زراعی آبی

آن قسمت از اراضی است که زراعت انجام شده در آن آبیاری میشود و عرف محل آن را بنام کشت آبی می شناسند.

### اراضی زراعی دیم

آن قسمت از اراضی زراعی است که زراعت انجام شده در آن آبیاری نمیشود و آب مورد نیاز برای رشد گیاه از طریق نزولات آسمانی تامین می شود.

### آبخیزداری

کلیه فعالیتهایی که برای احیاء و اصلاح حوضه آبخیز انجام میشود.

جدول ۱-۱۲- سطح زیرکشت محصولات سالانه و دایمی بر حسب آبی و دیم و به تفکیک شهرستان در سال

زراعی: ۱۳۷۶-۱۳۷۷

واحد: هکتار

شهرستان	کل			محصولات سالانه		
	جمع	آبی	دیم	جمع	آبی	دیم
کل استان.....	۳۸۰۷۶۱/۲	۲۲۱۰۱۰/۶	۱۵۹۷۵۰/۶	۲۵۴۴۵۷/۱	۱۹۲۸۳۲/۴	۱۵۹۶۲۳/۷
اراک.....	۱۰۴۱۳۳/۸	۶۰۲۱۴/۹	۴۳۸۰۹/۹	۹۹۷۲۰	۵۵۹۳۸	۴۳۷۸۲
آشتیان.....	۳۷۳۷۶/۲	۱۹۷۲/۲	۲۵۴۰۴	۲۷۰۶۲/۲	۱۶۷۱/۲	۲۵۳۹۲
تفرش.....	۵۸۵۹۵/۳	۱۶۱۷۲/۶	۴۲۲۲۲/۷	۵۶۸۲۹/۳	۱۴۴۱۳/۶	۴۲۴۱۳/۷
خمین.....	۳۷۷۵۴/۵	۲۴۳۰۵/۵	۳۴۴۹	۲۵۹۲۹/۹	۲۲۲۸۰/۹	۲۴۴۹
دلیجان.....	۷۶۳۳/۷	۶۵۰۸/۷	۱۱۱۵	۶۳۰۲/۷	۵۱۸۷/۷	۱۱۱۵
ساوه.....	۹۲۰۶۳	۷۲۶۶۱	۱۹۴۰۲	۷۹۰۳۹	۵۹۶۶۷	۱۹۳۷۲
سربند.....	۵۶۶۱۷	۳۲۴۶۹	۲۴۱۴۸	۵۳۹۱۱/۵	۲۹۸۱۳/۵	۲۴۰۹۸
محللات.....	۶۶۰۷/۷	۶۶۰۷/۷	-	۵۶۶۱/۵	۵۶۶۱/۵	-

جدول ۱-۱۲- سطح زیرکشت محصولات سالانه و دایمی بر حسب آبی و دیم و به تفکیک شهرستان در سال

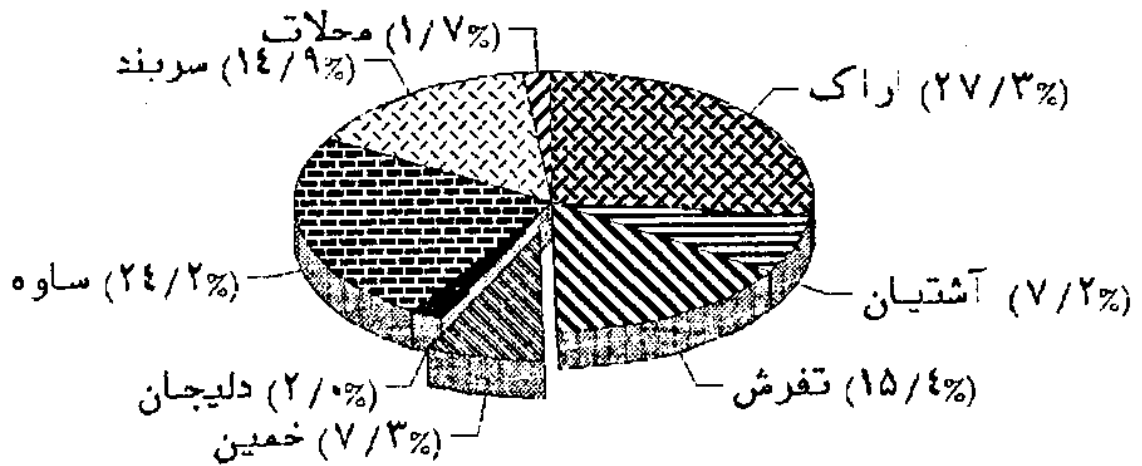
زراعی: ۱۳۷۶-۱۳۷۷ (دنباله)

واحد: هکتار

شهرستان	محصولات دائمی (نهال و بارور)		
	جمع	آبی	دیم
کل استان.....	۲۶۲۰۴/۱	۲۶۱۷۷/۲	۱۲۶/۹
اراک.....	۴۴۰۳/۸	۴۳۷۵/۹	۲۷/۹
آشتیان.....	۳۱۲	۳۰۱	۱۲
تفرش.....	۱۷۶۶	۱۷۵۹	۷
خمین.....	۱۸۲۴/۶	۱۸۲۴/۶	-
دلیجان.....	۱۳۳۱	۱۳۳۱	-
ساوه.....	۱۳۰۲۴	۱۳۹۹۴	۲۰
سربند.....	۲۷۰۵/۵	۲۶۵۵/۵	۵۰
محللات.....	۹۴۶/۲	۹۴۶/۲	-

مأخذ: سازمان کشاورزی استان مرکزی

۱۲-۱- توزیع سطح زیر کشت محصولات سالانه ودائمی استان بر حسب شهرستان در سال زراعی ۱۳۷۶-۱۳۷۷



مینا: جدول ۱۲-۱

جدول ۲-۱۲- سطح زیرکشت، میزان تولید و عملکرد برخی محصولات سالانه برحسب آبی و دیم در سال زراعی ۱۳۷۶-۱۳۷۷

نام محصول	سطح زیرکشت (هکتار)		میزان تولید (تن)		عماکرد (کیلوگرم در هکتار)	
	آبی	دیم	آبی	دیم	آبی	دیم
غلات:						
گندم.....	۷۱۸۳۸	۱۴۱۶۱۲	۲۲۹۵۸۴	۱۲۵۷۲۶	۳۱۹۵/۹	۸۸۷/۸
جو.....	۴۴۰۱۴	۲۰۶۹	۱۳۷۵۳۴	۹۳۲	۳۱۲۴/۸	۴۵۰/۵
حبوبات:						
نخود.....	۲۰۳۷/۵	۱۰۱۳۷	۳۳۵۸/۶	۲۷۹۵/۳	۱۶۴۸/۴	۲۷۵/۷
انواع لوبیا.....	۱۴۲۶۶/۵	-	۲۴۴۴۷/۷	-	۱۷۱۳/۶	-
عدس.....	۲۱۸/۱	۱۹۳۸/۷	۲۰۰/۴	۶۴۴/۷	۹۱۸/۸	۳۳۴/۳
ماش.....	۵۸	-	۵۳	-	۹۱۳/۸	-
دانه‌های روغنی:						
آفتابگردان روغنی.....	۴۱۷۴/۱	۱۲۹	۴۲۶۸/۸	۴۱	۱۰۲۲/۷	۳۱۷/۸
آفتابگردان آجیلی.....	۶۴۴	-	۱۴۱۹/۸	-	۲۲۰۴/۷	-
کنجد.....	۶۵/۶	-	۶۵/۳	-	۹۹۵/۴	-
کلزا.....	۷۲	-	۷۸/۱	-	۱۰۸۴/۷	-
شاهدانه.....	۱	-	۱/۳	-	۱۳۰۰	-
بادام زمینی.....	۶	-	۱۲	-	۲۰۰۰	-
چاقوی:						
کدو حلوایی.....	۳۴/۵	-	۹۶۶	-	۲۸۰۰۰	-
بادمجان.....	۴۴/۶	-	۱۰۰۴/۴	-	۲۲۵۲۰/۲	-
کدو مسمانتی.....	۱۱۰/۴	-	۱۸۶۶	-	۱۶۹۰۲/۲	-
هندوانه.....	۱۳۵۴/۷	۱۶۷۸	۳۷۲۱۰/۴	۴۴۹۳/۵	۲۰۰۸۵/۹	۲۶۷۷/۹
خریزه.....	۹۳۰/۵	-	۱۸۷۴۷/۱	-	۲۰۱۴۷/۳	-
طالبی.....	۳۱۱۲/۶	-	۴۳۲۹۰/۶	-	۱۳۵۸۶/۹	-
خیار.....	۳۷۷	-	۷۶۵۷/۸	-	۲۰۳۱۲/۵	-
سبزیجات:						
شلغم.....	۳۱/۸	-	۷۳۶	-	۳۳۱۴۴/۷	-

جدول ۲-۱۲. سطح زیر کشت، میزان تولید و عملکرد برخی محصولات سالانه بر حسب آبی و دیم در سال زراعی: ۱۳۷۷-۱۳۷۶ (دنیاله)

عملکرد (کیلوگرم در هکتار)		میزان تولید (تن)		سطح زیر کشت (هکتار)		نام محصول
دیم	آبی	دیم	آبی	دیم	آبی	
-	۲۶۲/۶	-	۴۳۳۰/۱/۴	-	۱۶۵۱/۷	گوجه.....
-	۲۸۰۸۳/۹	-	۳۷۴۹/۲	-	۱۳۳/۵	چغندر رسمی.....
-	۳۷۴۸۶/۹	-	۳۶۱۰۳/۶	-	۹۶۳/۱	پیاز.....
-	۱۵۰۵۳/۹	-	۴۰۷۸۷/۱	-	۳۷۰۹/۴	سیب زمینی.....
-	۱۹۴۶۲	-	۳۶۹۰	-	۱۸۹/۶	انواع سبزیها.....
-	۳۸۲۴۱/۷	-	۱۸۰۸۴/۵	-	۴۷۲/۹	هویج.....
-	۵۰۶۲۴/۳	-	۴۳۳۸/۵	-	۸۵/۷	کاهو.....
-	۱۰۹۲۰/۸	-	۱۱۰/۳	-	۱۰/۱	سیب.....
علوفه‌ای :						
-	۷۷۸۳/۹	-	۲۲۷۸۰۷/۵	-	۳۹۲۶۶/۴	یونجه.....
-	۵۳۰۶/۲	-	۱۶۴۵۱/۴	-	۳۱۰۰/۴	شیدر.....
-	۴۰۰۴/۴	-	۱۶۰۰۵/۵	-	۴۰۰۱	اسپرس.....
۵۲۸/۹	۱۶۷۹/۸	۱۰۹۵	۷۹۳/۲	۲۰۷۰	۴۷۲/۲	انواع علوفه.....
-	۴۲۵۵۹/۷	-	۷۶۰۲۴/۴	-	۱۷۸۶/۳	ذرت علوفه‌ای.....
-	۶۰۰۰	-	۲۹۸	-	۸۳	ذرت دانه‌ای.....
-	۶۳۴۴	-	۵۴۰۲	-	۸۵۱/۵	جارو.....
گیاهان صنعتی :						
-	۲۴۰۶۷/۳	-	۳۸۴۱۱/۴	-	۱۵۹۶	چغندر قند.....
-	۱۸۸۶/۷	-	۶۴۶۱/۷	-	۳۴۲۴/۹	پنبه.....
-	۲۰۰۰	-	۹۶	-	۴۸	تنباکو.....
محصولات دارویی و معطر :						
-	۸/۱	-	۰/۱	۱۶	۵	زعفران.....
-	۵۰۰	-	۱۰/۲۵	-	۲۰/۵	زیره.....

مأخذ: سازمان کشاورزی استان مرکزی.

جدول ۱۲-۳- سطح زیر کشت، میزان تولید و عملکرد گندم در شهرستانهای استان: ۱۳۷۶-۱۳۷۷

نام شهرستان	سطح (هکتار)			تولید (تن)			عملکرد (کیلوگرم در هکتار)	
	آبی	دیم	جمع	آبی	دیم	جمع	آبی	دیم
کل استان.....	۷۱۸۳۸	۱۴۱۶۱۲	۲۱۳۴۵۰	۲۲۹۵۸۴	۱۲۵۷۲۶	۳۵۵۳۱۰	۳۱۹۵/۹	۸۸۷/۸
اراک.....	۱۹۴۵۴	۳۵۸۱۰	۵۵۲۶۴	۶۴۹۴۲	۲۳۳۱۵	۹۷۲۵۷	۳۳۳۸/۲	۹۰۲/۴
آشتیان.....	۶۰۳	۲۱۳۰۴	۲۱۹۰۷	۱۴۴۵	۱۸۶۲۴	۲۰۰۶۹	۲۳۹۶/۷	۸۷۴/۲
تفرش.....	۷۱۹۵	۳۹۷۸۹	۴۶۹۸۴	۲۳۷۰۴	۳۵۹۲۹	۵۹۶۳۳	۳۳۹۴/۵	۹۰۳
خمین.....	۸۶۴۴	۲۹۲۷	۱۱۵۷۱	۲۶۵۲۱	۱۵۸۹	۲۸۱۱۰	۳۰۶۸/۲	۵۴۳
دلیجان.....	۲۰۶۷	۱۰۵۶	۳۱۲۳	۵۳۲۱	۷۱۰	۶۰۳۱	۲۵۷۴/۵	۶۷۲
ساوه.....	۲۲۲۱۵	۱۸۳۲۶	۴۰۵۴۱	۷۰۴۳۳	۱۸۸۹۸	۸۹۳۳۱	۳۱۷۰/۵	۱۰۳۱/۲
سرپند.....	۹۹۲۶	۲۲۴۰۰	۲۳۲۲۶	۳۱۴۷۲	۱۷۶۶۱	۴۹۱۳۳	۳۱۷۰/۷	۷۸۸۴
محلات.....	۱۷۳۴	-	۱۷۳۴	۵۷۴۶	-	۵۷۴۶	۳۲/۴	-

مأخذ: سازمان کشاورزی استان مرکزی.

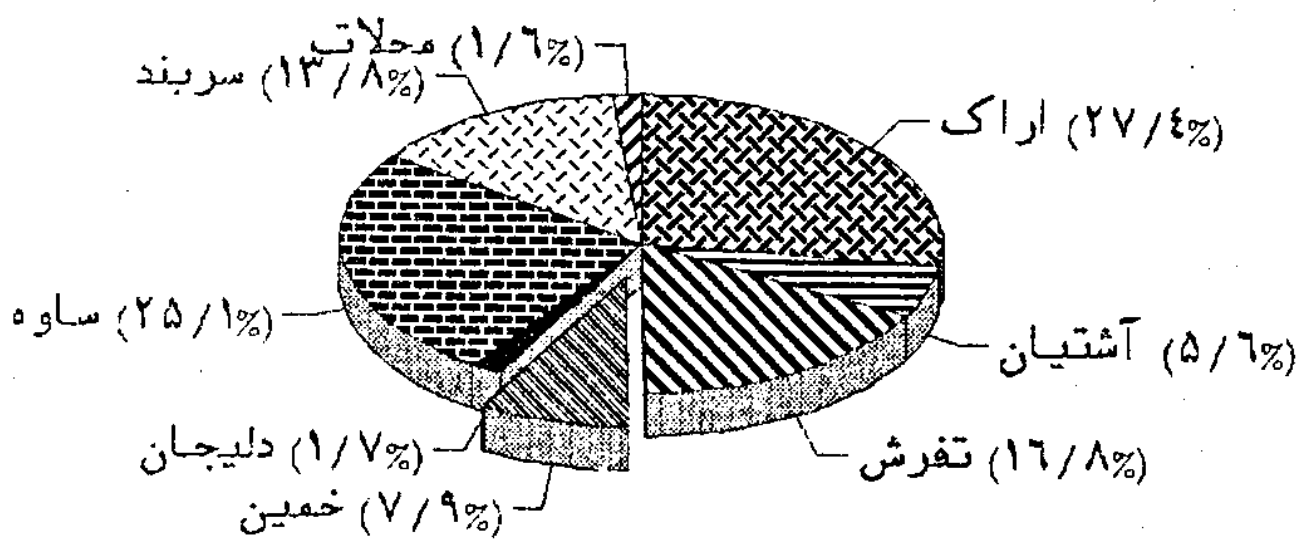
جدول ۱۲-۴- سطح زیر کشت، میزان تولید و عملکرد جو در شهرستانهای استان: ۱۳۷۶-۱۳۷۷

نام شهرستان	سطح (هکتار)			تولید (تن)			عملکرد (کیلوگرم در هکتار)	
	آبی	دیم	جمع	آبی	دیم	جمع	آبی	دیم
کل استان.....	۴۴۰۱۴	۲۰۶۹	۴۶۰۸۳	۱۳۷۵۳۴	۹۳۲	۱۳۸۴۶۶	۳۱۲۴/۸	۴۵۰/۵
اراک.....	۹۰۵۸	۲۰۶۹	۱۱۱۲۷	۳۳۷۳۱	۹۳۲	۳۳۶۶۳	۳۶۱۳/۵	۴۵۰/۵
آشتیان.....	۶۱۲	-	۶۱۲	۲۱۹۷	-	۲۱۹۷	۳۵۸۹/۹	-
تفرش.....	۳۷۸۲	-	۳۷۸۲	۱۲۸۰۴	-	۱۲۸۰۴	۳۳۸۵/۵	-
خمین.....	۲۴۳۹	-	۲۴۳۹	۱۰۱۸۹	-	۱۰۱۸۹	۲۹۶۲/۸	-
دلیجان.....	۱۵۵۲	-	۱۵۵۲	۴۶۶۰	-	۴۶۶۰	۳۰۰۲/۳	-
ساوه.....	۱۹۰۲۷	-	۱۹۰۲۷	۵۴۴۵۳	-	۵۴۴۵۳	۲۸۶۱/۹	-
سرپند.....	۵۴۲۸	-	۵۴۲۸	۱۶۷۷۱	-	۱۶۷۷۱	۳۰۸۹/۷	-
محلات.....	۱۱۱۶	-	۱۱۱۶	۳۷۲۹	-	۳۷۲۹	۳۳۴۱/۱	-

مأخذ: سازمان کشاورزی استان مرکزی.

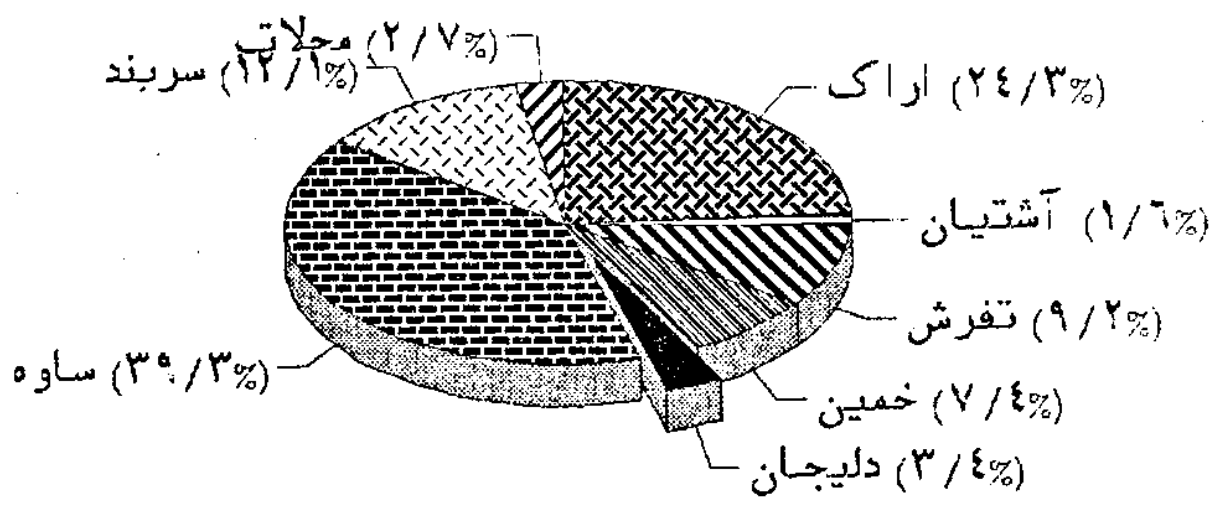


۲-۱۲- سهم تولیدگندم در استان مرکزی بر حسب شهرستان در سال زراعی ۱۳۷۶-۱۳۷۷



مبنا: جدول ۱۲-۳

۳-۱۲ سهم تولید جو در استان مرکزی بر حسب شهرستان در سال زراعی ۱۳۷۶-۱۳۷۷



مبنا: جدول ۴-۱۲

فصل دوازدهم / (راحت و باغداری) / ۳۳

جدول ۵-۱۲. سطح زیر کشت، میزان تولید و عملکرد یونجه در شهرستانهای استان: ۱۳۷۶-۱۳۷۷

شهرستان	سطح زیر کشت (هکتار)		تولید (تن)		عملکرد (کیلوگرم در هکتار)
	آبی	دیم	آبی	دیم	
کر استان.....	۲۹۲۶۶/۴	-	۲۲۷۸۰۷/۵	-	۷۷۸۳/۹
اراک.....	۱۵۲۲۲	-	۱۱۷۱۵۵/۵	-	۷۶۹۶
آشتیان.....	۲۵۷	-	۲۴۲۵	-	۹۴۷۴/۷
تفرش.....	۲۲۲۶	-	۱۹۷۷۳/۶	-	۸۸۸۳
خمین.....	۲۷۰۵	-	۱۸۴۹۶/۵	-	۶۸۳۷/۹
دلیجان.....	۲۱۳	-	۱۵۱۱/۴	-	۷۰۹۵/۸
ساوه.....	۳۹۲۰	-	۴۱۶۶۹/۶	-	۱۰۶۳۰
سربند.....	۴۲۶۳	-	۲۲۹۹۸/۹	-	۵۳۹۵
محلات.....	۴۵۹/۴	-	۳۷۶۷	-	۸۲۰۰

مأخذ: سازمان کشاورزی استان مرکزی.

جدول ۶-۱۲. سطح زیر کشت، میزان تولید و عملکرد شبدر در شهرستانهای استان: ۱۳۷۶-۱۳۷۷

شهرستان	سطح زیر کشت (هکتار)		تولید (تن)		عملکرد (کیلوگرم در هکتار)
	آبی	دیم	آبی	دیم	
کل استان.....	۳۱۰۰/۴	-	۱۶۴۵۱/۴	-	۵۳۰۶/۲
اراک.....	۱۰۰۲	-	۷۴۳۶	-	۷۴۲۱
آشتیان.....	-	-	-	-	-
تفرش.....	۴۰	-	۱۴۲/۴	-	۳۵۶۰
خمین.....	۱۴۴	-	۶۲۹/۴	-	۴۳۷۰/۸
دلیجان.....	۹۶/۵	-	۶۰۱/۵	-	۶۲۳۳
ساوه.....	۲۹۶	-	۱۲۶۹/۲	-	۴۲۸۷/۸
سربند.....	۱۴۳۷/۵	-	۵۹۹۳/۱	-	۴۱۶۹
محلات.....	۸۴/۴	-	۳۷۹/۸	-	۴۵۰۰

مأخذ: سازمان کشاورزی استان مرکزی.

جدول ۷-۱۲- سطح زیر کشت، میزان تولید و عملکرد علوفه در شهرستانهای استان: ۱۳۷۶-۱۳۷۷

شهرستان	سطح زیر کشت (هکتار)		تولید (تن)		عملکرد (کیلوگرم در هکتار)	
	آبی	دیم	آبی	دیم	آبی	دیم
کل استان	۴۷۲/۲	۲۰۷۰	۷۹۳/۲	۱۰۹۵	۱۶۷۹/۸	۵۲۸/۹
اراک	۶۶	۱۲۰۱	۱۹۸	۶۷۴/۵	۳۰۰۰	۵۶۱/۶
آشتیان	-	-	-	-	-	-
تفرش	-	۱۳۶	-	۵۲/۵	-	۲۸۶
خمین	۲۱۳/۵	۴۵۰	۳۵۵	۲۲۵	۱۶۶۲/۷	۵۰۰
دلیجان	۲۱/۶	-	۳۲/۵	-	۱۵۰۵	-
ساوه	-	-	-	-	-	-
سربند	۱۶۵/۵	۲۸۳	۱۹۶/۵	۱۴۳	۱۱۸۷/۳	۵۰۵
محلات	۵/۶	-	۱۱/۲	-	۲۰۰۰	-

مأخذ: سازمان کشاورزی استان مرکزی.

جدول ۸-۱۲- سطح زیر کشت، میزان تولید و عملکرد انواع لوبیا در شهرستانهای استان: ۱۳۷۶-۱۳۷۷

شهرستان	سطح زیر کشت (هکتار)		تولید (تن)		عملکرد (کیلوگرم در هکتار)	
	آبی	دیم	آبی	دیم	آبی	دیم
کل استان	۱۴۲۶۶/۵	-	۲۴۴۴۷/۷	-	۱۷۱۳/۶	-
اراک	۳۷۲۲/۵	-	۶۷۳۴/۵	-	۱۸۰۹	-
آشتیان	۲۷	-	۴۰/۸	-	۱۵۱۱	-
تفرش	۴۶۴/۵	-	۸۶۴	-	۱۸۶۰	-
خمین	۵۳۷۷/۵	-	۹۱۶۸/۶	-	۱۷۳۷/۳	-
دلیجان	۳۲۳	-	۶۴۵/۹	-	۱۹۹۹/۶	-
ساوه	۹۷۹	-	۱۶۵۶/۹	-	۱۶۹۲	-
سربند	۳۳۸۶	-	۵۱۸۰/۸	-	۱۵۳۰	-
محلات	۸۷	-	۱۵۶/۶	-	۱۸۰۰	-

مأخذ: سازمان کشاورزی استان مرکزی.

فصل دوازدهم / زراعت و باغداری / ۱۳۳۳

جدول ۹-۱۲. سطح زیر کشت، میزان تولید و عملکرد نخود در شهرستانهای استان: ۱۳۷۶-۱۳۷۷

شهرستان	سطح زیر کشت (هکتار)		تولید (تن)		عملکرد (کیلوگرم در هکتار)	
	ابی	دی	ابی	دی	ابی	دی
کل استان.....	۲۰۳۷/۵	۱۰۱۳۷	۳۳۵۸/۶	۲۷۹۵/۳	۱۶۴۸/۴	۲۷۵/۷
اراک.....	۱۵۰۵	۳۳۲۷	۲۶۳۶	۱۰۵۷/۸	۱۷۵۱/۵	۳۱۸
آستیان.....	-	۲۲۴۰	-	۴۶۲/۳	-	۲۰۶/۸
تفرش.....	۸۲	۲۰۸۲۸	۸۵/۵	۵۸۱/۲	۱۰۴۲/۷	۲۷۹
خمین.....	۶۳	۷۲	۱۹/۹	۳۱/۶	۱۴۲۶/۹	۴۳۸/۹
دلیجان.....	۱۲۸	۵۹	۲۲۵/۶	۱۰/۷	۱۷۶۲/۵	۱۸۱/۴
ساوه.....	-	۱۰۴۶	-	۳۲۵/۳	-	۳۱۱
سربند.....	۱۹۱/۵	۱۳۱۰	۲۴۰	۳۲۵/۴	۱۲۵۳	۲۴۸/۴
محلات.....	۶۸	-	۸۱/۶	-	۱۲۰۰	-

مأخذ: سازمان کشاورزی استان مرکزی.

جدول ۱۰-۱۴. سطح زیر کشت، میزان تولید و عملکرد عدس در شهرستانهای استان: ۱۳۷۶-۱۳۷۷

شهرستان	سطح زیر کشت (هکتار)		تولید (تن)		عملکرد (کیلوگرم در هکتار)	
	ابی	دی	ابی	دی	ابی	دی
کل استان.....	۲۱۸/۱	۱۹۲۸/۷	۲۰۰/۴	۶۴۴/۷	۹۱۸/۸	۳۳۴/۳
اراک.....	۱۰	۱۳۷۵	۱۵	۵۳۷	۱۵۰۰	۲۹۰/۵
آستیان.....	-	۱۸۱	-	۳۰/۸	-	۱۷۰
تفرش.....	۲۲	۳۷۲/۷	۱۷	۷۶/۹	۷۷۲/۷	۲۰۶/۳
خمین.....	-	-	-	-	-	-
دلیجان.....	۴۳	-	۵۳/۶	-	۱۲۴۶/۵	-
ساوه.....	۵۴/۵	-	۴۰/۹	-	۷۵۰/۴	-
سربند.....	۸۴	-	۶۹/۳	-	۸۲۵	-
محلات.....	۴/۶	-	۴/۶	-	۱۰۰۰	-

مأخذ: سازمان کشاورزی استان مرکزی.

جدول ۱۱-۱۲- سطح زیر کشت، میزان تولید و عملکرد سیب زمینی در شهرستانهای استان: ۱۳۷۶-۱۳۷۷

شهرستان	سطح زیر کشت (هکتار)		تولید (تن)		عملکرد (کیلوگرم در هکتار)	
	آبی	دیم	آبی	دیم	آبی	دیم
کل استان.....	۲۷۰۹/۴	-	۴۰۷۸۷/۱	-	۱۵۰۵۳/۹	-
اراک.....	۱۲۲۱	-	۱۶۵۷۹	-	۱۳۵۷۸	-
آشتیان.....	۲۶	-	۳۵۲	-	۱۳۵۳۸	-
تفرش.....	۴۰۹	-	۸۰۵۵/۳	-	۱۹۶۹۵	-
خمین.....	۳۱۲/۴	-	۶۶۶۳/۳	-	۲۱۳۲۹/۴	-
دلیجان.....	۴۶	-	۷۲۱/۷	-	۱۵۶۸۹	-
ساوه.....	۴۴۱	-	۵۳۲۶/۳	-	۱۲۰۷۷/۸	-
سربند.....	۲۳۲	-	۲۵۳۹/۵	-	۱۰۹۴۶	-
محلات.....	۲۲	-	۵۵۰	-	۲۵۰۰۰	-

مأخذ: سازمان کشاورزی استان مرکزی.

جدول ۱۲-۱۳- سطح زیر کشت، میزان تولید و عملکرد پیاز در شهرستانهای استان: ۱۳۷۶-۱۳۷۷

شهرستان	سطح زیر کشت (هکتار)		تولید (تن)		عملکرد (کیلوگرم در هکتار)	
	آبی	دیم	آبی	دیم	آبی	دیم
کل استان.....	۹۶۳/۱	-	۲۶۱۰۳/۶	-	۲۷۴۸۶/۹	-
اراک.....	۱۹۶	-	۴۲۰۳/۸	-	۲۱۴۴۸	-
آشتیان.....	-	-	-	-	-	-
تفرش.....	۲۹	-	۶۲۸/۲	-	۲۱۶۶۲	-
خمین.....	۶۲۰/۵	-	۲۸۶۸۷/۸	-	۴۶۳۳۳/۴	-
دلیجان.....	۲۰	-	۳۸۳/۴	-	۱۹۱۷۰	-
ساوه.....	۶۳	-	۱۱۹۷	-	۱۹۰۰۰	-
سربند.....	-	-	-	-	-	-
محلات.....	۳۴/۶	-	۱۰۰۳/۴	-	۲۹۰۰۰	-

مأخذ: سازمان کشاورزی استان مرکزی.

جدول ۱۲-۱۳- سطح زیر کشت، میزان تولید و عملکرد چغندر قند در شهرستانهای استان: ۱۳۷۶-۱۳۷۷

شهرستان	سطح زیر کشت (هکتار)		تولید (تن)		عملکرد (کیلوگرم در هکتار)	
	آبی	دیم	آبی	دیم	آبی	دیم
کل استان.....	۱۵۹۶	-	۳۸۴۱۱/۴	-	۲۴۰۶۷/۳	-
اراک.....	۶۹۷	-	۱۶۶۵۶	-	۲۳۸۹۶/۷	-
آستیان.....	۳۰	-	۸۴۰	-	۲۸۰۰۰	-
تفرش.....	۱۰	-	۲۲۰	-	۲۲۰۰۰	-
خمین.....	۲۵	-	۱۲۲۵	-	۳۵۰۰۰	-
دلیجان.....	۲۵	-	۶۵۳/۸	-	۲۶۱۵۰	-
ساوه.....	۱۹۰	-	۶۶۵۰	-	۳۵۰۰۰	-
سرپند.....	۶۰۹	-	۱۲۱۶۶/۶	-	۱۹۹۷۸	-
محلات.....	-	-	-	-	-	-

مأخذ: سازمان کشاورزی استان مرکزی.

جدول ۱۲-۱۴- سطح زیر کشت، میزان تولید و عملکرد پنبه در شهرستانهای استان: ۱۳۷۶-۱۳۷۷

شهرستان	سطح زیر کشت (هکتار)		تولید (تن)		عملکرد (کیلوگرم در هکتار)	
	آبی	دیم	آبی	دیم	آبی	دیم
کل استان.....	۳۴۲۴/۹	-	۶۴۶۱/۷	-	۱۸۸۶/۷	-
اراک.....	-	-	-	-	-	-
آستیان.....	-	-	-	-	-	-
تفرش.....	۱	-	۱/۵	-	۱۵۰۰	-
خمین.....	-	-	-	-	-	-
دلیجان.....	۱۲	-	۲۲/۲	-	۲۶۸۳	-
ساوه.....	۳۳۴۶/۹	-	۶۲۷۲	-	۱۸۷۴	-
سرپند.....	-	-	-	-	-	-
محلات.....	۶۵	-	۱۵۶	-	۲۴۰۰	-

مأخذ: سازمان کشاورزی استان مرکزی.

جدول ۱۵-۱۲. سطح زیر کشت، میزان تولید و عملکرد افتابگردان روغنی در شهرستانهای استان: ۱۳۷۶-۱۳۷۷

شهرستان	سطح زیر کشت (هکتار)		تولید (تن)		عملکرد (کیلوگرم در هکتار)	
	آبی	دیم	آبی	دیم	آبی	دیم
کل استان.....	۴۱۷۴/۱	۱۲۹	۴۲۶۸/۸	۴۱	۱۰۲۲/۷	۳۱۷/۸
اراک.....	۸۱۷	-	۹۰۳/۶	-	۱۱۰۶	-
آشتیان.....	۶۹/۷	-	۲۲/۷	-	۳۲۵/۶	-
تفرش.....	۱۶	۲۴	۲۹/۲	۹/۵	۱۸۲۵	۳۹۶
خمین.....	۱۰	-	۱۷	-	۱۷۰۰	-
دلیجان.....	۱۴۱/۴	-	۱۶۶/۳	-	۱۰۷۶	-
ساوه.....	۳۱۰۰	-	۳۱۰۰	-	۱۰۰۰	-
سربند.....	۲۰	۱۰۵	۲۰	۳۱/۵	۱۵۰۰	۲۰۰
محلات.....	-	-	-	-	-	-

مأخذ: سازمان کشاورزی استان مرکزی.

جدول ۱۶-۱۲. سطح زیر کشت، میزان تولید و عملکرد خیار در شهرستانهای استان: ۱۳۷۶-۱۳۷۷

شهرستان	سطح زیر کشت (هکتار)		تولید (تن)		عملکرد (کیلوگرم در هکتار)	
	آبی	دیم	آبی	دیم	آبی	دیم
کل استان.....	۳۷۷	-	۷۶۵۷/۸	-	۲۰۳۱۲/۵	-
اراک.....	-	-	-	-	-	-
آشتیان.....	-	-	-	-	-	-
تفرش.....	۷	-	۱۶۱	-	۲۳۰۰۰	-
خمین.....	۱۰	-	۱۴۸	-	۱۴۸۰۰	-
دلیجان.....	۲۴	-	۲۸۲/۳	-	۱۵۹۲۹	-
ساوه.....	۲۰۹	-	۲۵۰۸	-	۱۲۰۰۰	-
سربند.....	۸۹	-	۳۳۳/۵	-	۳۷۵۰۰	-
محلات.....	۳۸	-	۱۱۲۱	-	۲۹۵۰۰	-

مأخذ: سازمان کشاورزی استان مرکزی.



جدول ۱۷-۱۲- سطح زیرکشت، میزان تولید و عملکرد گوجه فرنگی در شهرستانهای استان: ۱۳۷۶-۱۳۷۷

عملکرد (کیلوگرم در هکتار)		تولید (تن)		سطح زیرکشت (هکتار)		شهرستان
		دیم	آبی	دیم	آبی	
-	۲۶۲۱۳	-	۴۳۳۰۱/۴	-	۱۶۵۱/۹	کل استان.....
-	۲۷۶۰۴/۶	-	۲۳۶۲۹/۵	-	۸۵۶	اراک.....
-	-	-	-	-	-	آشتیان.....
-	۲۸۹۵۲	-	۱۱۴۳/۶	-	۳۹/۵	تفرش.....
-	۳۷۳۱۲/۱	-	۵۸۴۲/۳	-	۱۵۷	خمین.....
-	۲۴۳۴۹	-	۶۹۱/۵	-	۲۸/۴	دلیجان.....
-	۱۴۴۸۵	-	۴۷۹۴/۵	-	۳۳۱	ساوه.....
-	-	-	-	-	-	سربند.....
-	۳۰۰۰۰	-	۷۲۰۰	-	۲۴۰	محلات.....

مأخذ: سازمان کشاورزی استان مرکزی.

جدول ۱۸-۱۲- سطح زیرکشت، میزان تولید و عملکرد انواع سبزیجات در شهرستانهای استان: ۱۳۷۶-۱۳۷۷

عملکرد (کیلوگرم در هکتار)		تولید (تن)		سطح زیرکشت (هکتار)		شهرستان
		دیم	آبی	دیم	آبی	
-	۱۹۴۶۲	-	۳۶۹۰	-	۱۸۹/۶	کل استان.....
-	۳۰۰۰۰	-	۳۰۰۰	-	۱۰۰	اراک.....
-	-	-	-	-	-	آشتیان.....
-	-	-	-	-	-	تفرش.....
-	۲۳۰۰۰	-	۱۱۵	-	۵	خمین.....
-	۱۱۹۸۰	-	۱۷۹/۷	-	۱۵	دلیجان.....
-	-	-	-	-	-	ساوه.....
-	۵۵۲۰/۳	-	۳۵۳/۳	-	۶۴	سربند.....
-	۷۵۰۰	-	۴۲	-	۵/۶	محلات.....

مأخذ: سازمان کشاورزی استان مرکزی.

جدول ۱۹-۱۲- سطح زیرکشت، میزان تولید و عملکرد هندوانه در شهرستانهای استان: ۱۳۷۶-۱۳۷۷

شهرستان	سطح زیرکشت (هکتار)		تولید (تن)		عملکرد (کیلوگرم در هکتار)	
	آبی	دیم	آبی	دیم	آبی	دیم
کل استان.....	۱۳۵۴/۷	۱۶۷۸	۳۷۲۱۰/۴	۴۴۹۳/۵	۲۰۰۸۵/۹	۲۶۷۷/۹
اراک.....	۳۷۹	-	۸۶۱۰/۶	-	۱۷۹۷۶	-
آشتیان.....	۳۴/۵	۱۶۶۷	۳۶۴	۴۳۷۲/۵	۱۰۵۵۰	۲۶۲۳
تفرش.....	۲۶	۱۱	۶۲۷	۱۲۱	۲۴۱۱۵	۱۱۰۰۰
خمین.....	-	-	-	-	-	-
دلیجان.....	۱۱۰/۶	-	۱۹۶۰/۱	-	۱۷۷۲۲/۴	-
ساوه.....	۵۶۱	-	۱۲۲۰۲/۳	-	۲۱۷۵۱	-
سربند.....	-	-	-	-	-	-
محللات.....	۱۴۳/۶	-	۳۴۴۶/۴	-	۲۴۰۰۰	-

مأخذ: سازمان کشاورزی استان مرکزی.

جدول ۲۰-۱۳- سطح زیرکشت، میزان تولید و عملکرد خربزه در شهرستانهای استان: ۱۳۷۶-۱۳۷۷

شهرستان	سطح زیرکشت (هکتار)		تولید (تن)		عملکرد (کیلوگرم در هکتار)	
	آبی	دیم	آبی	دیم	آبی	دیم
کل استان.....	۹۳۰/۵	-	۱۸۷۴۷/۱	-	۲۰۱۴۷/۳	-
اراک.....	-	-	-	-	-	-
آشتیان.....	-	-	-	-	-	-
تفرش.....	۲	-	۳۶	-	۱۸۰۰۰	-
خمین.....	-	-	-	-	-	-
دلیجان.....	۴۰	-	۶۴۴/۶	-	۱۶۱۱۵	-
ساوه.....	۷۰۰	-	۱۲۶۰۰	-	۱۸۰۰۰	-
سربند.....	-	-	-	-	-	-
محللات.....	۱۸۸/۵	-	۵۴۶۶/۵	-	۲۹۰۰۰	-

مأخذ: سازمان کشاورزی استان مرکزی.

جدول ۲۱-۱۲- سطح زیرکشت، میزان تولید و عملکرد ذرت عنوفه‌ای در شهرستانهای استان: ۱۳۷۶-۱۳۷۷

شهرستان	سطح زیرکشت (هکتار)		تولید (تن)		عملکرد (کیلوگرم در هکتار)	
	آبی	دیم	آبی	دیم	آبی	دیم
کل استان	۱۷۸۶/۳	-	۷۶۰۲۴/۴	-	۴۲۵۵۹/۷	-
اراک	۵۶۵/۵	-	۳۷۱۵۱/۴	-	۴۸۰۱۳	-
آشتیان	-	-	-	-	-	-
تفرش	۱۰	-	۲۵۰	-	۳۵۰۰۰	-
خمین	۷۵	-	۲۶۲۵	-	۳۵۰۰۰	-
دلیجان	۵۲	-	۲۱۰۹/۳	-	۴۰۵۶۳/۴	-
ساوه	۱۰۱۳	-	۴۰۳۹۰/۳	-	۳۹۸۷۲	-
سربند	-	-	-	-	-	-
محلات	۷۰/۸	-	۳۳۹۸/۴	-	۴۸۰۰۰	-

ماخذ: سازمان کشاورزی استان مرکزی.

جدول ۲۲-۱۲- سطح زیرکشت، میزان تولید و عملکرد تنباکو در شهرستانهای استان: ۱۳۷۶-۱۳۷۷

شهرستان	سطح زیرکشت (هکتار)		تولید (تن)		عملکرد (کیلوگرم در هکتار)	
	آبی	دیم	آبی	دیم	آبی	دیم
کل استان	۴۸	-	۹۶	-	۲۰۰۰	-
اراک	-	-	-	-	-	-
آب‌تبار	-	-	-	-	-	-
تفرش	-	-	-	-	-	-
خمین	۴۸	-	۹۶	-	۲۰۰۰	-
دلیجان	-	-	-	-	-	-
ساوه	-	-	-	-	-	-
سربند	-	-	-	-	-	-
محلات	-	-	-	-	-	-

ماخذ: سازمان کشاورزی استان مرکزی.

جدول ۱۲-۲۳ سطح زیر کشت، میزان تولید و عملکرد محصولات دائمی (هسته دار) به تفکیک نوع محصول در استان مرکزی:

۱۳۷۶-۱۳۷۷

نام محصول	سطح زیر کشت باغات با احتساب درختان پراکنده (هکتار)				میزان تولید (تن)				عملکرد (کیلوگرم در هکتار)
	نهال		بارور						
	۷۶	۷۷	۷۶	۷۷	۷۶	۷۷	۷۶	۷۷	
جمع.....	۲۸۲	۳۰۱/۹	۱۲۴۰/۳	۱۲۵۸/۶	۷۰۵۳/۷	۹۳۳۸/۱	۵۶۸۷/۱	۷۴۱۹/۴	
آلبانوی.....	۱۵	۱۱/۵	۱۵۶/۳	۱۶۰/۸	۵۱۵	۵۸۶/۸	۲۲۹۴/۶	۲۶۴۹/۲	
گیلاس.....	۳۰	۳۳	۱۸۴/۴	۱۹۲/۴	۹۴۷/۱	۱۱۹۱/۵	۵۱۳۶	۶۱۹۳/۸	
گوجه.....	۳۹/۶	۴۳/۶	۱۳۳/۶	۱۴۰/۶	۹۲۰/۴	۱۴۰۲	۶۸۸۹/۲	۹۹۷۱/۵	
آلو.....	۱۷/۳	۲۰/۹	۱۰۱/۲	۱۰۱/۱	۵۷۰/۳	۸۶۶/۸	۵۶۳۵	۸۵۷۳/۱	
هلوی.....	۹۰	۹۷/۵	۱۳۵/۱	۱۳۲/۱	۸۸۹/۸	۹۴۹/۸	۶۵۸۶/۲	۷۱۹۰	
شفتالو.....	۱/۳	۰/۸	۲۲/۷	۲۳/۷	۱۴۴/۳۵	۱۶۷	۶۴۴۷	۷۰۴۴/۳	
زردآلو.....	۴۵	۵۲	۲۶۱/۶	۲۶۵/۶	۱۷۳۷	۲۲۲۵/۲	۶۶۴۰	۸۳۷۸/۱	
قیسی.....	۳۶/۱	۳۶/۴	۱۳۶/۵	۱۳۷	۶۲۴/۳۵	۱۱۵۷/۳	۴۵۷۳/۳	۸۴۴۷/۱	
شلیل.....	۵/۴	۴/۵	۴۵/۸	۴۱/۹	۲۵۱/۸	۲۲۶/۵	۵۵۰۰	۵۴۰۵/۷	
آلوقطره طلا.....	۲/۳	۱/۷	۶۳/۱	۶۳/۴	۴۵۱/۶	۵۶۵/۲	۷۱۵۶/۹	۸۹۱۴/۸	

مأخذ: سازمان کشاورزی استان مرکزی.

جدول ۱۲-۲۴ سطح زیر کشت، میزان تولید و عملکرد محصولات دائمی (میوهجات دانه دار) به تفکیک نوع محصول در استان مرکزی:

۱۳۷۶-۱۳۷۷

نام محصول	سطح زیر کشت باغات با احتساب درختان پراکنده (هکتار)				میزان تولید (تن)				عملکرد (کیلوگرم در هکتار)
	نهال		بارور						
	۷۶	۷۷	۷۶	۷۷	۷۶	۷۷	۷۶	۷۷	
جمع.....	۴۸۷/۵	۴۶۴/۸	۱۶۰۲/۵	۱۶۰۶۷/۸	۱۶۳۷۸۵/۱	۱۹۶۱۹۸	۱۰۲۱۸/۴	۱۲۲۱۰/۶	
سیب.....	۱۵۶/۷	۱۴۹/۲	۱۷۶۰/۱	۱۷۷۷/۶	۲۲۱۰۲/۱	۲۲۴۸۴/۲	۱۲۵۵۷/۳	۱۲۶۴۸/۶	
گلابی.....	۱۱/۹	۱۱/۳	۱۸۸/۸	۱۸۹/۴	۱۵۷۸/۷	۱۷۶۰/۳	۸۳۶۱/۸	۹۲۹۴/۱	
انار.....	۶۸/۹	۶۷/۴	۵۰۷۲/۵	۵۰۷۴	۶۵۵۷۸	۷۰۷۹۷	۱۲۹۲۸/۱	۱۳۹۵۲/۸	
انگور آبی.....	۲۰۸/۸	۱۹۶	۸۵۵۶	۸۵۷۳	۷۱۰۹۴/۴	۹۷۲۱۳	۸۳۰۹/۳	۱۱۳۳۹/۴	
انگور دیم.....	۲/۳	۲/۲	۱۰۸/۵	۱۰۹/۷	۱۶۸	۱۲۵/۲	۱۵۴۸/۴	۱۱۲۲/۸	
به.....	۱۲/۵	۱۲/۸	۸۴/۶	۸۵/۶	۷۴۹/۸	۸۲۸/۱	۸۸۶۳/۵	۱۱۸۲۰/۴	
انجیر آبی.....	۲۶/۴	۲۵/۹	۲۵۸	۲۵۸/۵	۲۵۱۴/۱	۲۹۹۰/۲	۹۷۴۴/۶	۱۱۵۶۷/۳	

مأخذ: سازمان کشاورزی استان مرکزی.

جدول ۱۲-۲۵- سطح زیر کشت، میزان تولید و عملکرد محصولات دائمی (سایرمیوه‌جات) به تفکیک نوع محصول در استان مرکزی:

۱۳۷۶-۷۷

عملکرد (کیلوگرم در هکتار)	میزان تولید (تن)		سطح زیر کشت باغات با احتساب درختان پراکنده (هکتار)				نام محصول	
			بارور		نهال			
	۷۶	۷۷	۷۶	۷۷	۷۶	۷۷		۷۶
۲۴۱۹	۱۵۰۷/۲	۹۲۴۳	۵۴۴۲/۵	۳۸۲۱	۳۶۱۱	۴۳۵۷/۵	۳۵۹۴/۵	جمع.....
۳۱۰۵/۷	۲۵۲۸	۳۳۳۲/۲	۲۵۴۶/۷	۱۰۷۲/۹	۱۰۰۷/۴	۷۳۵/۲	۶۸۰	گردو.....
۱۲۰۰	۱۰۰۰	۲۴	۲۰	۲۰	۲۰	۵	۵	فندق.....
۲۲۸۳/۷	۱۰۲۵/۲	۵۰۶۴/۲	۳۱۳۵	۲۲۱۷/۵	۲۰۸۲/۵	۷۸۷	۷۲۸/۵	بادام آبی.....
۸۰۰	۵۰۰	۴	۲/۵	۵	۵	۲	۲	بادام دیم.....
۱۴۴۵	۱۴۲۸/۶	۸۳/۱	۸۰	۵۷/۵	۵۶	۶	۸	سنجد.....
۱۲۶۱	۱۲۵۵/۳	۴۰۹/۱	۴۰۷	۳۲۴/۵	۳۲۴/۲	۲۸۰۹/۱	۲۱۵۴/۳	پسته آبی.....
۲۶۳۵/۱	۲۳۱۱	۲۷۳	۲۱۴/۳	۱۰۳/۶	۹۶/۹	۱۰/۷	۱۴/۹	انواع توت درختی.....
۳۰۰۰	۲۰۰۰	۲۷	۱۶	۹	۸	۲	۱/۸	توتستان برای نوغان...
۲۲۰۰	۱۹۰۹	۲۶/۴	۲۱	۱۱	۱۱	۰/۵	-	خرمالو.....

مأخذ: سازمان کشاورزی استان مرکزی.

جدول ۱۲-۲۶- سطح زیر کشت درختان و درختچه‌های غیر شمر استان مرکزی: ۱۳۷۶-۷۷

سطح زیر کشت باغات با احتساب درختان پراکنده (هکتار)			
بارور		نهال	
۷۷	۷۶	۷۷	۷۶
۱۷۰۶	۱۶۷۰/۵	۱۹۶	۲۰۸

مأخذ: سازمان کشاورزی استان مرکزی.

جدول ۲۷-۱۲. سطح زیر کشت، میزان تولید و عملکرد سیر در شهرستانهای استان: ۱۳۷۶-۱۳۷۷

شهرستان	سطح زیر کشت (هکتار)		تولید (تن)		عملکرد (کیلوگرم در هکتار)	
	آبی	دیم	آبی	دیم	آبی	دیم
کل استان	۱۰/۱	-	۱۱۰/۳	-	۱۰۹۲۰/۸	-
اراک	-	-	-	-	-	-
آشتیان	-	-	-	-	-	-
تفرش	۶/۶	-	۴۰/۳	-	۶۱۰۶	-
خمین	-	-	-	-	-	-
دلیجان	-	-	-	-	-	-
ساوه	-	-	-	-	-	-
سربند	-	-	-	-	-	-
محلات	۳/۵	-	۷۰	-	۲۰۰۰۰	-

مأخذ: سازمان کشاورزی استان مرکزی.

جدول ۲۸-۱۲. سطح زیر کشت، میزان تولید و عملکرد اسپرس در شهرستانهای استان: ۱۳۷۶-۱۳۷۷

شهرستان	سطح زیر کشت (هکتار)		تولید (تن)		عملکرد (کیلوگرم در هکتار)	
	آبی	دیم	آبی	دیم	آبی	دیم
کل استان	۴۰۰۱	-	۱۶۰۰۵/۵	-	۴۰۰۰/۴	-
اراک	-	-	-	-	-	-
آشتیان	-	-	-	-	-	-
تفرش	۱۱	-	۶۳/۹	-	۵۸۰۶	-
خمین	۶۵۰	-	۳۲۹۶/۶	-	۵۰۷۰/۶	-
دلیجان	-	-	-	-	-	-
ساوه	-	-	-	-	-	-
سربند	۳۳۰	-	۱۲۵۹۰	-	۳۷۸۰/۶	-
محلات	۱۰	-	۵۵	-	۵۵۰۰	-

مأخذ: سازمان کشاورزی استان مرکزی.

جدول ۲۹-۱۲. سطح زیرکشت، میزان تولید و عملکرد گنجد در شهرستانهای استان: ۱۳۷۶-۱۳۷۷

شهرستان	سطح زیرکشت (هکتار)		تولید (تن)		عملکرد (کیلوگرم در هکتار)	
	ابی	دیم	ابی	دیم	ابی	دیم
کل استان.....	۶۵/۶	-	۶۵/۲	-	۹۹۵/۴	-
اراک.....	-	-	-	-	-	-
آشتیان.....	-	-	-	-	-	-
تفرش.....	۵	-	۴/۵	-	۹۰۰	-
خمین.....	-	-	-	-	-	-
دلیجان.....	۸	-	۹/۲	-	۱۱۵۰	-
ساوه.....	۷	-	۶	-	۸۵۷	-
سریند.....	-	-	-	-	-	-
محلات.....	۴۵/۶	-	۴۵/۶	-	۱۰۰۰	-

مأخذ: سازمان کشاورزی استان مرکزی.

جدول ۳۰-۱۲. سطح زیرکشت، میزان تولید و عملکرد کلزا در شهرستانهای استان: ۱۳۷۶-۱۳۷۷

شهرستان	سطح زیرکشت (هکتار)		تولید (تن)		عملکرد (کیلوگرم در هکتار)	
	ابی	دیم	ابی	دیم	ابی	دیم
کل استان.....	۷۲	-	۷۸/۱	-	۱۰۸۴/۷	-
اراک.....	۵۸/۵	-	۵۶/۵	-	۹۷۳	-
آشتیان.....	-	-	-	-	-	-
تفرش.....	۲	-	۲/۲	-	۱۱۰۰	-
خمین.....	۳/۵	-	۵/۶	-	۱۶۰۰	-
دلیجان.....	-	-	-	-	-	-
ساوه.....	۶	-	۱۰/۲	-	۱۲۰۰	-
سریند.....	-	-	-	-	-	-
محلات.....	۲	-	۳/۶	-	۱۸۰۰	-

مأخذ: سازمان کشاورزی استان مرکزی.

آمارنامه استان مرکزی ۱۳۴۳

جدول ۱۲-۳۱- سطح زیرکشت، میزان تولید و عملکرد شاهدانه در شهرستانهای استان: ۱۳۷۶-۱۳۷۷

شهرستان	سطح زیرکشت (هکتار)		تولید (تن)		عملکرد (کیلوگرم در هکتار)	
	آبی	دیم	آبی	دیم	آبی	دیم
کل استان.....	۱	-	۱/۳	-	۱۳۰۰	-
اراک.....	-	-	-	-	-	-
آشتیان.....	-	-	-	-	-	-
تفرش.....	۱	-	۱/۳	-	۱۳۰۰	-
خمین.....	-	-	-	-	-	-
دلیجان.....	-	-	-	-	-	-
ساوه.....	-	-	-	-	-	-
سربند.....	-	-	-	-	-	-
محلات.....	-	-	-	-	-	-

مأخذ: سازمان کشاورزی استان مرکزی.

جدول ۱۲-۳۲- سطح زیرکشت، میزان تولید و عملکرد بادام زمینی در شهرستانهای استان: ۱۳۷۶-۱۳۷۷

شهرستان	سطح زیرکشت (هکتار)		تولید (تن)		عملکرد (کیلوگرم در هکتار)	
	آبی	دیم	آبی	دیم	آبی	دیم
کل استان.....	۶	-	۱۲	-	۲۰۰۰	-
اراک.....	-	-	-	-	-	-
آشتیان.....	-	-	-	-	-	-
تفرش.....	-	-	-	-	-	-
خمین.....	-	-	-	-	-	-
دلیجان.....	-	-	-	-	-	-
ساوه.....	-	-	-	-	-	-
سربند.....	-	-	-	-	-	-
محلات.....	۶	-	۱۲	-	۲۰۰۰	-

مأخذ: سازمان کشاورزی استان مرکزی.



جدول ۱۲-۳۳- سطح زیرکشت، میزان تولید و عملکرد هویج در شهرستانهای استان: ۱۳۷۶-۱۳۷۷

عملکرد (کیلوگرم در هکتار)		تولید (تن)		سطح زیرکشت (هکتار)		شهرستان
				دیم	آبی	
-	۲۸۲۴۱/۷	-	۱۸۰۸۴/۵	-	۴۷۲/۹	کل استان
-	۲۶۸۰۰	-	۱۳/۴	-	۰/۵	اراک
-	-	-	-	-	-	آشتیان
-	۲۶۰۰۰	-	۷۸	-	۳	تفرش
-	-	-	-	-	-	خمین
-	۲۰۳۷۵	-	۷۲/۹	-	۲/۴	دلیجان
-	-	-	-	-	-	ساوه
-	۲۸۵۶۰	-	۱۷۷۷۶/۲	-	۴۶۱	سریند
-	۲۴۰۰۰	-	۱۴۴	-	۶	محلات

مأخذ: سازمان کشاورزی استان مرکزی.

جدول ۱۲-۳۴- سطح زیرکشت، میزان تولید و عملکرد کاهو در شهرستانهای استان: ۱۳۷۶-۱۳۷۷

عملکرد (کیلوگرم در هکتار)		تولید (تن)		سطح زیرکشت (هکتار)		شهرستان
				دیم	آبی	
-	۵۰۶۲۴/۳	-	۴۳۲۸/۵	-	۸۵/۷	کل استان
-	-	-	-	-	-	اراک
-	-	-	-	-	-	آشتیان
-	-	-	-	-	-	تفرش
-	۴۰۰۰۰	-	۱۰۰۰۰	-	۲۵	خمین
-	-	-	-	-	-	دلیجان
-	-	-	-	-	-	ساوه
-	-	-	-	-	-	سریند
-	۵۵۰۰۰	-	۳۳۲۸/۵	-	۶۰/۷	محلات

مأخذ: سازمان کشاورزی استان مرکزی.

جدول ۱۲-۳۵- سطح زیرکشت، میزان تولید و عملکرد شلغم در شهرستانهای استان: ۱۳۷۶-۱۳۷۷

شهرستان	سطح زیرکشت (هکتار)		تولید (تن)		عملکرد (کیلوگرم در هکتار)	
	آبی	دیم	آبی	دیم	آبی	دیم
کل استان	۳۱/۸	-	۷۳۶	-	۳۱۴۴/۷	-
اراک	-	-	-	-	-	-
آشتیان	-	-	-	-	-	-
تفرش	-	-	-	-	-	-
خمین	-	-	-	-	-	-
دلیجان	۸	-	۲۶۰	-	۳۳۵۰۰	-
ساوه	-	-	-	-	-	-
سربند	-	-	-	-	-	-
محلات	۲۳/۸	-	۴۷۶	-	۲۰۰۰۰	-

مأخذ: سازمان کشاورزی استان مرکزی.

جدول ۱۲-۳۶- سطح زیرکشت، میزان تولید و عملکرد چغندر رسمی در شهرستانهای استان: ۱۳۷۶-۱۳۷۷

شهرستان	سطح زیرکشت (هکتار)		تولید (تن)		عملکرد (کیلوگرم در هکتار)	
	آبی	دیم	آبی	دیم	آبی	دیم
کل استان	۱۳۳/۵	-	۳۷۴۹/۲	-	۲۸۰۸۳/۹	-
اراک	۹۵/۵	-	۲۱۷۱	-	۲۳۷۳۳	-
آشتیان	-	-	-	-	-	-
تفرش	۱۳	-	۴۹۴	-	۳۸۰۰۰	-
خمین	-	-	-	-	-	-
دلیجان	۱۵	-	۷۲۲/۲	-	۴۸۱۴۶/۶	-
ساوه	-	-	-	-	-	-
سربند	-	-	-	-	-	-
محلات	۱۰	-	۳۶۲	-	۳۶۲۰۰	-

مأخذ: سازمان کشاورزی استان مرکزی.

جدول ۱۲-۳۷. سطح زیرکشت، میزان تولید و عملکرد کدو مسمائی در شهرستانهای استان: ۱۳۷۶-۱۳۷۷

شهرستان	سطح زیرکشت (هکتار)		تولید (تن)		عملکرد (کیلوگرم در هکتار)	
	آبی	دیم	آبی	دیم	آبی	دیم
کل استان.....	۱۱۰/۴	-	۱۸۶۶	-	۱۶۹۰۲/۲	-
اراک.....	۶۳	-	۷۸۷/۵	-	۱۲۵۰۰	-
آشتیان.....	-	-	-	-	-	-
تفرش.....	-	-	-	-	-	-
خمین.....	-	-	-	-	-	-
دلیجان.....	۲۷/۴	-	۲۳۲/۱	-	۱۲۱۲۰/۴	-
ساوه.....	-	-	-	-	-	-
سرپند.....	۸	-	۴۸۴/۴	-	۶۰۳۰۶	-
محلات.....	۱۲	-	۲۶۴	-	۲۲۰۰۰	-

مأخذ: سازمان کشاورزی استان مرکزی.

جدول ۱۲-۳۸. سطح زیرکشت، میزان تولید و عملکرد طالبی در شهرستانهای استان: ۱۳۷۶-۱۳۷۷

شهرستان	سطح زیرکشت (هکتار)		تولید (تن)		عملکرد (کیلوگرم در هکتار)	
	آبی	دیم	آبی	دیم	آبی	دیم
کل استان.....	۳۱۱۲/۶	-	۴۲۲۹۰/۶	-	۱۳۵۸۶/۹	-
اراک.....	-	-	-	-	-	-
آشتیان.....	-	-	-	-	-	-
تفرش.....	۳	-	۸۴	-	۲۸۰۰۰	-
خمین.....	-	-	-	-	-	-
دلیجان.....	-	-	-	-	-	-
ساوه.....	۳۱۰۹/۶	-	۴۲۲۰۶/۶	-	۱۳۵۷۳	-
سرپند.....	-	-	-	-	-	-
محلات.....	-	-	-	-	-	-

مأخذ: سازمان کشاورزی استان مرکزی.

جدول ۳۹-۱۲. سطح زیرکشت، میزان تولید و عملکرد گدو حلوانی در شهرستانهای استان: ۱۳۷۶-۱۳۷۷

شهرستان	سطح زیرکشت (هکتار)		تولید (تن)		عملکرد (کیلوگرم در هکتار)	
	آبی	دیم	آبی	دیم	آبی	دیم
کل استان.....	۳۴/۵	-	۹۶۶	-	۲۸۰۰۰	-
اراک.....	-	-	-	-	-	-
آشتیان.....	-	-	-	-	-	-
تفرش.....	-	-	-	-	-	-
خمین.....	-	-	-	-	-	-
دلیجان.....	-	-	-	-	-	-
ساوه.....	-	-	-	-	-	-
سربند.....	-	-	-	-	-	-
محلات.....	۳۴/۵	-	۹۶۶	-	۲۸۰۰۰	-

مأخذ: سازمان کشاورزی استان مرکزی.

جدول ۴۰-۱۲. سطح زیرکشت، میزان تولید و عملکرد بادمجان در شهرستانهای استان: ۱۳۷۶-۱۳۷۷

شهرستان	سطح زیرکشت (هکتار)		تولید (تن)		عملکرد (کیلوگرم در هکتار)	
	آبی	دیم	آبی	دیم	آبی	دیم
کل استان.....	۴۴/۶	-	۱۰۰۴/۴	-	۲۲۵۲۰/۲	-
اراک.....	۱۶	-	۴۰۹/۵	-	۲۵۵۹۳/۸	-
آشتیان.....	-	-	-	-	-	-
تفرش.....	۴	-	۴۴	-	۱۱۰۰۰	-
خمین.....	-	-	-	-	-	-
دلیجان.....	۹/۶	-	۱۴۱/۴	-	۱۴۷۲۹	-
ساوه.....	-	-	-	-	-	-
سربند.....	-	-	-	-	-	-
محلات.....	۱۵	-	۴۰۹/۵	-	۲۷۳۰۰	-

مأخذ: سازمان کشاورزی استان مرکزی.

جدول ۱۲-۴۱- سطح زیرکشت، میزان تولید و عملکرد ذرت دانه‌ای در شهرستانهای استان: ۱۳۷۶-۱۳۷۷

شهرستان	سطح زیرکشت (هکتار)		تولید (تن)		عملکرد (کیلوگرم در هکتار)	
	آبی	دیم	آبی	دیم	آبی	دیم
کل استان.....	۸۳	-	۴۹۸	-	۶۰۰۰	-
اراک.....	-	-	-	-	-	-
آستیان.....	-	-	-	-	-	-
تفرش.....	-	-	-	-	-	-
خمین.....	-	-	-	-	-	-
دلیجان.....	-	-	-	-	-	-
ساره.....	۸۳	-	۴۹۸	-	۶۰۰۰	-
سرپند.....	-	-	-	-	-	-
محلات.....	-	-	-	-	-	-

مأخذ: سازمان کشاورزی استان مرکزی.

جدول ۱۲-۴۲- سطح زیرکشت، میزان تولید و عملکرد جaro در شهرستانهای استان: ۱۳۷۶-۱۳۷۷

شهرستان	سطح زیرکشت (هکتار)		تولید (تن)		عملکرد (کیلوگرم در هکتار)	
	آبی	دیم	آبی	دیم	آبی	دیم
کل استان.....	۸۵۱/۵	-	۵۴۰۲	-	۶۳۴۴	-
اراک.....	۷۳۲/۵	-	۴۵۵۴	-	۶۲۱۴	-
آستیان.....	-	-	-	-	-	-
تفرش.....	-	-	-	-	-	-
خمین.....	-	-	-	-	-	-
دلیجان.....	-	-	-	-	-	-
ساره.....	-	-	-	-	-	-
سرپند.....	۱۱۹	-	۸۴۸	-	۷۱۲۶	-
محلات.....	-	-	-	-	-	-

مأخذ: سازمان کشاورزی استان مرکزی.

جدول ۴۳-۱۲. سطح زیرکشت، میزان تولید و عملکرد زعفران در شهرستانهای استان: ۱۳۷۶-۱۳۷۷

شهرستان	سطح زیرکشت (هکتار)		تولید (تن)		عملکرد (کیلوگرم در هکتار)	
	آبی	دیم	آبی	دیم	آبی	دیم
کل استان.....	۱۶	-	۰/۱	-	۶/۳	-
اراک.....	-	-	-	-	-	-
آشتیان.....	-	-	-	-	-	-
تفرش.....	۴	-	۰/۰۴	-	۱۰	-
خمین.....	۴	-	۰/۰۳	-	۷/۵	-
دلیجان.....	۶	-	۰/۰۲	-	۳/۳	-
ساوه.....	۲	-	۰/۰۱	-	۵	-
سربند.....	-	-	-	-	-	-
محلات.....	-	-	-	-	-	-

مأخذ: سازمان کشاورزی استان مرکزی.

جدول ۴۴-۱۲. سطح زیرکشت، میزان تولید و عملکرد زیره در شهرستانهای استان: ۱۳۷۶-۱۳۷۷

شهرستان	سطح زیرکشت (هکتار)		تولید (تن)		عملکرد (کیلوگرم در هکتار)	
	آبی	دیم	آبی	دیم	آبی	دیم
کل استان.....	۲۰/۵	-	۱۰/۲۵	-	۵۰۰	-
اراک.....	-	-	-	-	-	-
آشتیان.....	-	-	-	-	-	-
تفرش.....	-	-	-	-	-	-
خمین.....	۱۰	-	۵	-	۵۰۰	-
دلیجان.....	-	-	-	-	-	-
ساوه.....	-	-	-	-	-	-
سربند.....	-	-	-	-	-	-
محلات.....	۱۰/۵	-	۵/۲۵	-	۵۰۰	-

مأخذ: سازمان کشاورزی استان مرکزی.

جدول ۴۵-۱۲. سطح زیر کشت، میزان تولید و عملکرد مائس در شهرستانهای استان: ۱۳۷۶-۱۳۷۷

عملکرد (کیلوگرم در هکتار)		تولید (تن)		سطح زیر کشت (هکتار)		شهرستان
دیم	آبی	دیم	آبی	دیم	آبی	
-	۹۱۳/۸	-	۵۳	-	۵۸	کل استان.....
-	-	-	-	-	-	اراک.....
-	-	-	-	-	-	آشتیان.....
-	۱۱۳۳/۳	-	۱/۷	-	۱/۵	تفرش.....
-	-	-	-	-	-	خمین.....
-	۷۹۵/۲	-	۱۶/۷	-	۲۱	دلیجان.....
-	۸۰۰	-	۱۲	-	۱۵	ساوه.....
-	-	-	-	-	-	سرپند.....
-	۱۱۰۲/۴	-	۲۲/۶	-	۲۰/۵	محلات.....

مأخذ: سازمان کشاورزی استان مرکزی.

جدول ۴۶-۱۲. سطح زیر کشت، میزان تولید و عملکرد افنا بگردان اجیلی در شهرستانهای استان: ۱۳۷۶-۱۳۷۷

عملکرد (کیلوگرم در هکتار)		تولید (تن)		سطح زیر کشت (هکتار)		شهرستان
دیم	آبی	دیم	آبی	دیم	آبی	
-	۲۲۰۴/۷	-	۱۴۱۹/۸	-	۶۴۴	کل استان.....
-	-	-	-	-	-	اراک.....
-	۱۳۶۷	-	۱۶/۴	-	۱۲	آشتیان.....
-	-	-	-	-	-	تفرش.....
-	-	-	-	-	-	خمین.....
-	۱۶۷۲/۵	-	۱۳۳/۸	-	۸۰	دلیجان.....
-	-	-	-	-	-	ساوه.....
-	-	-	-	-	-	سرپند.....
-	۲۳۰۰	-	۱۳۶۹/۶	-	۵۵۲	محلات.....

مأخذ: سازمان کشاورزی استان مرکزی.

جدول ۴۷-۱۲- اراضی واگذار شده توسط هیئت واگذاری زمین استان به گروههای مشاع در استان: ۱۳۷۷

خدمات و وام پرداخت شده			اراضی واگذار شده (هکتار)	تعداد نقرات (خانوار)	تعداد گروه مشاع	شهرستان
سایر ادوات کشاورزی	تراکتور دستگاه	مبلغ وام هزار ریال				
-	-	۱۶۳۲۰۰	۳۰۷/۶	۲۲	۷	کل استان.....
-	-	-	-	-	-	اراک.....
-	-	-	-	-	-	آشتیان.....
-	-	-	-	-	-	تفرش.....
-	-	-	-	-	-	خمین.....
-	-	-	۴۰	۴	۱	دلیجان.....
-	-	۱۴۵۰۰۰	۸۰	۸	۱	ساروه.....
-	-	۱۸۲۰۰	۱۸۷/۶	۲۰	۵	محلات.....

مأخذ: امور اراضی استان مرکزی.

جدول ۴۸-۱۲- انواع کود شیمیائی توزیع شده در استان مرکزی به تفکیک شهرستان: ۱۳۷۷ واحد: تن

شهرستان	جمع	اوره	نیترات آمونیوم	فسفات آمونیوم	سولفات آمونیوم	سولفات دویتاس	سوپر فسفات
کل استان	۴۴۵۹۴۱۳۰	۳۳۸۱۱۵۰۰	۴۷۱۰۰۰۰	۸۱۴۰۸۱۰	۵۹۰۰۰	۱۳۳۸۱۰۰	۶۶۳۴۷۲۰
اراک و آشتیان	۱۵۳۹۳۱۳۰	۸۳۷۱۵۰۰	۶۳۵۰۰۰	۱۸۲۳۶۳۰	۵۹۰۰۰	۶۰۳۸۳۰	۳۹۱۰۱۷۰
تفرش	۷۵۶۵۳۰	۳۹۸۵۰۰	-	۳۱۳۵۳۰	-	-	۴۴۵۰۰
خمین	۵۶۵۷۱۴۰	۹۰۵۰۰۰	۳۰۱۰۰۰۰	۹۹۰۰۴۰	-	۱۱۵۰۰۰	۶۳۷۰۰۰
دلیجان	۴۲۱۲۴۰	-	-	۳۳۴۶۷۰	-	۳۸۵۷۰	۴۸۰۰۰
ساروه	۱۴۷۶۳۷۷۰	۹۵۴۶۰۰۰	۳۷۵۰۰۰	۳۱۲۵۰۴۰	-	۳۳۰۱۸۰	۱۴۸۷۵۵۰
سربند	۶۳۳۸۰۹۰	۴۲۹۱۵۰۰	۱۰۰۰۰۰	۱۳۱۱۰۰۰	-	۷۴۰۹۰	۵۶۱۵۰۰
محلات	۱۲۶۴۴۳۰	۳۹۹۰۰۰	۶۰۰۰۰۰	۲۴۲۹۰۰	-	۷۶۳۳۰	۲۶۰۰۰



جدول ۴۸-۱۲- انواع کود شیمیائی توزیع شده در استان مرکزی به تفکیک شهرستان: ۱۳۷۷ (دنباله)

شهرستان	سولفات روی (کیلوگرم)	سولفات مس (کیلوگرم)	سولفات منیزیم (بتر)	کلات آهن (کیلوگرم)	پتاسیم سگنز (کیلوگرم)	سولفات آهن (کیلوگرم)	اسیدبوریک (کیلوگرم)	کثر و کسیم (کیلوگرم)	کثر و پتاسیم (کیلوگرم)	جمع شهرستان
کل استان	۲۲۱۴۰	۷۲۴۰	۴۸۹۰	۱۳۰۰	۲۴۱۶۰	۶۵۴۰	۵۵۰۰	۷۵۷۰	۹۰۰	۱۱۰۲۴۰
اراک	۱۰۷۷۵	۳۵۳۰	۲۸۵۵	۱۳۰۰	۹۳۱۰	۳۵۳۵	۲۳۵۰	۳۱۸۰	۵۰۰	۲۶۳۳۵
آستیان	۴۰	۲۰	-	-	۱۰۰	۴۵	-	۳۰	-	۲۳۵
تفرش	۳۵	۱۰	-	-	۵۰	۲۰	-	۲۰	-	۱۳۵
خمین	۱۴۴۰۵	۱۱۰۰	۱۷۰	-	۸۰۰۰	۱۱۷۰	۶۲۵	۱۱۷۰	-	۲۶۶۴۰
دلیجان	۱۱۵	۵۰	-	-	۲۵۰	۸۰	-	۸۰	-	۵۷۵
ساوه	۱۵۱۹۵	۱۲۷۵	۱۵۴۰	-	۳۳۵۰	۱۹۴۰	۷۷۵	۲۰۴۰	۴۰۰	۲۶۷۱۵
سربند	۸۳۵	۶۵۵	۴۵	-	۳۱۰۰	۶۷۰	۱۵۰	۶۷۰	-	۶۱۲۵
محلات	۹۰	۳۴۰	۲۸۰	-	-	۸۰	۱۵۰۰	۳۸۰	-	۲۶۷۰
فرهین	۴۰۰	۶۰	-	-	-	-	-	-	-	۴۶۰
متفرقه	۲۵۰	-	-	-	-	-	۱۰۰	-	-	۳۵۰

مأخذ: شرکت سهامی پخش کود شیمیائی استان مرکزی.

جدول ۴۹-۱۲- توزیع انواع سموم دفع آفات نباتی در استان مرکزی: ۱۳۷۷-۱۳۷۳ (کیلوگرم - لیتر)

نوع سم - سال	۱۳۷۳	۱۳۷۴	۱۳۷۵	۱۳۷۶	۱۳۷۷
علف کش	۱۰۹۶۷۱	۵۶۱۷۰	۸۷۲۰۶	۵۲۴۰۴/۵	۹۴۷۳۲/۵
فارچ کش	۱۲۷۵۱	۲۵۲۶۲	۹۲۶۵	۴۴۵۸۳	۶۹۰۵۶/۵
حشره کش	۴۷۵۲۹	۴۶۱۷۵	۵۰۶۴۴	۷۷۲۰۰	۹۹۶۹۴
کنه کش	۱۳۶۰۷	۲۱۰۱۳	۱۹۱۴۱	۱۱۷۵۷	۲۸۶۶۸
موش کش و سایر	-	۸۲۰	-	-	-
سکوسترن روی و کود آهن	۱۹۴۳۰	۶۰۱۵	-	-	-
قرص سفیدالومینیوم (عدد)	۷۸۷۰۰	۲۸۶۴۰	۷۰۰۰۰	۱۵۵۲۰	۳۲۷۸۰
سایر سموم	-	-	-	-	۸۹۴۷

مأخذ: شرکت سهامی پخش کود شیمیائی استان مرکزی.

آمارنامه استان مرکزی / ۲۵۳

جدول ۱۲-۵۰- ماشین آلات و ادوات کشاورزی توزیع شده توسط شرکتهای مختلف در سطح استان با نظارت مستقیم بنگاه توسعه

ماشینهای کشاورزی: ۱۳۷۲-۱۳۷۷

(واحد: دستگاه)

سال	۱۳۷۲	۱۳۷۳	۱۳۷۴	۱۳۷۵	۱۳۷۶	۱۳۷۷
تراکتور انواع مختلف.....	۰	۳۷	۲۸	۲۲	۲۲۶	۱۷۲
تراکتور باغی.....	۰	۱۲	۰	۰	۰	۱۱
تیلر.....	۴۰	۱۴	۰	۰	۲	۴
تویلر.....	۱۲۵	۷۴	۵۱	۱۲	۲	۱۲
کودپاش.....	۰	۲۶	۸	۸	۹	۲۱
سمپاش انواع مختلف.....	۰	۴	۲۵	۱۱	۵۲	۲۲۶
در و گر.....	۱۲۲	۷	۲	۴	۸	۵
بیلر.....	-	-	-	-	-	-
موتور آبکشی.....	-	-	-	۶۱	۵۴	۲۰
جعبه دنده.....	-	-	-	-	۴۵	-
الکتر و موتور و شناور.....	-	-	-	۷۰	۱۵۰	۳۳
سایر ادوات.....	۰	۲۲	۳۸	-	۳۵	۴۹
لوله آبدهی (متر).....	-	-	-	-	۱۵۰۰	-
لوله جدار (متر).....	-	۲۳	-	-	۱۰۰۰	-
خرمنکوب.....	۳۸	-	۷	-	۵	۱۰
بذر پاش.....	۴۵	-	۱۲	-	-	-
کمباین.....	-	-	-	-	-	-
گاواهن.....	۱۰۰	۷۵	۴۱	۱۰	۲۳	۱۶
دیسک.....	۲۳	۱۱	۱۱	۲	۵	۶
لندروور.....	۲۹	۱۰	۳	۲	۸	۹
بیل لودری.....	۲۱	۲۰	۷	۴	۴	۷
مور بشفابی.....	۴۸	۱۷	-	۱۰	۱۷	۱۰
ریک خورشیدی.....	۱۰	۱۰	۹	۸	۲۲	۱۸

مأخذ: بنگاه توسعه ماشینهای کشاورزی استان مرکزی.

جدول ۱۲-۵۱- ماشین آلات عمده وسایر ادوات کشاورزی فروخته شده توسط بنگاه توسعه ماشینهای کشاورزی

استان: ۷۷-۱۳۷۲

(واحد: دستگاه)

سال						نام ماشین آلات
۱۳۷۷	۱۳۷۶	۱۳۷۵	۱۳۷۴	۱۳۷۳	۱۳۷۲	
۲۶	۱۸	۱۳۳	۸۷	۱۰۱	۱۴۳	تراکتور انواع مختلف
۴	۳	۲	۴	۲	۴	کمباین
-	۰	۵	۱	۰	۲	تراکتور باغی
۷۵	۵۳	۱۵	۴۸	۱۰۰	۵	گاواهن
۱	۶	۷	۱۶	۷	۰	دیسک
۱	۱۲	۰	۰	۰	۰	تریلر
-	۰	۱۸	۳۵	۱۱۸	۴۴	سپاش
۹	۷	۳۰	۱۳۷	۱۳۳	۲۷	بذر پاش
-	۲	۱۷	۰	۲۵	۲۵	پیلر
۱۲	۰	۰	۰	۰	۱	علف چین
-	۲	۳	۳	۱۸	۱۱	انواع تیغه جلو
۳۲	۴۵	۵۵	۳۳	۳۹	۰	موتور آبکش
۴	۲	۱	۴	۰	۰	اره موتوری
۱۴	۰	۳	۳	۰	۰	سایر ادوات کشاورزی
-	۰	۳	۰	۱۰	۱	شیردوش
-	۰	۰	۰	۹	۴	بلدوزر
-	۰	۴	۰	۳۷	۱۲	لودر
-	۰	۲	۰	۲	۵	غلطک
-	۰	۰	۰	۰	۱	مد ذرت کمباین
-	۳۳	-	-	-	-	دستگاه آبیاری انواع مختلف
۱۸	۱۷	-	-	-	-	بذر کار انواع مختلف
-	۱	-	-	-	-	ردیف کار فرت
۱	۵	-	-	-	-	ریتراتور
۱	۵	-	-	-	-	چاپر انواع مختلف

مأخذ: بنگاه توسعه ماشینهای کشاورزی استان مرکزی.

جدول ۵۲-۱۲. خدمات پس از فروش ماشین آلات کشاورزی ارائه شده در سطح استان توسط بنگاه توسعه ماشینهای کشاورزی استان: ۷۷-۱۳۷۵


واحد	سال - شرح		
	۱۳۷۷	۱۳۷۶	۱۳۷۵
تعداد شناسنامه‌های صادره.....	۶۰	۱۰۸	۱۶۷
تعداد سرویسهای رایگان صحرائی.....	-	۰	۰
سرویسهای رایگان تعمیرگاهی.....	۲۶	۹	۰
کارآموزان آموزشی دیده.....	۲۶	۱۴	۹۰
لوازم یدکی فروخته شده در سطح استان.....	۱۶۱۸	۱۵۴۷	۲۴۰۹
تعداد سرویسهای انجام شده توسط شرکتها.....	۳۶	۴۰	۱۱۵


مأخذ: بنگاه توسعه ماشینهای کشاورزی استان مرکزی.

جدول ۵۳-۱۲. تعداد عاملین فروش لوازم یدکی و تعمیرگاههای مجاز ماشین آلات کشاورزی فعال در سطح استان: ۱۳۷۷


شهرستان	عاملین فروش لوازم یدکی		تعمیرگاه مجاز		عاملین توزیع ماشین آلات	
	تحت نظارت	طرف قرارداد	تحت نظارت	طرف قرارداد	تحت نظارت	طرف قرارداد
کل استان.....	۱۲	۱۰	۱۳	۱۴	۷	-
اراک.....	۷	۳	۵	۵	۶	-
آشتیان.....	-	-	-	-	-	-
تفرش.....	۱	۱	۱	۱	-	-
خمین.....	۳	۲	۳	۱	۱	-
دلیجان.....	-	۱	-	۱	-	-
ساوه.....	۱	۲	۲	۳	-	-
سربند.....	-	۱	۲	۲	-	-
محلات.....	-	-	-	۱	-	-

مأخذ: بنگاه توسعه ماشینهای کشاورزی استان مرکزی.



فصل سیزدهم : 

✓ دام - طیور - آبزیان



## تعاریف و مفاهیم

### گاوداری صنعتی

یک واحد تولید کشاورزی است که در آن فعالیت پرورش گاو طبق برنامه و با رعایت اصول و موازین نوین و ویژه از نظر نحوه نگاهداری و روش تغذیه و اصول بهداشت دام انجام میگیرد.

### مرغ تخمگذار

منظور از مرغ تخمگذار مرغی است که برای تولید تخم مرغ خوراکی پرورش داده میشوند این قبیل مرغها را در سن سه ماهگی بولت (نیمچه تخمگذار) میگویند.

### بهره بردار

در سرشماری کشاورزی، خانواری که حداقل دارای ۱۰ قطعه مرغ، خروس، جوجه و یا سایر ماکیان بوده و یا در زمینه پرورش زنبور عسل، پرورش ماهی، در هر مقیاسی فعالیت داشته بهره بردار محسوب شده است.

### گاوداری گوشتی یا پرواربندی گاو و گوساله

فعالیتی است که در آن گوساله و گاو بمنظور تولید گوشت پرورش داده می شوند.

### گاوداری شیری یا تولید شیر

فعالیتی است که در آن گاو بمنظور تولید شیر پرورش داده می شود در این فعالیت بطور معمول گوساله های نر نیز نگهداری و پروار می شوند.

### کندوی نوع جدید

این نوع کندو به شکل مکعب مستطیل یا مکعب بوده از چوب ساخته می شود و دارای در و طبقات منظم است. این نوع کندو را کندوی خارجی یا فرنگی نیز می نامند.

### کندوی نوع قدیم

این نوع کندو از گل یا چوب یا تنه درخت به شکل استوانه یا مکعب مستطیل ساخته می شود و میزان تولید عمل در آن کمتر از کندوی نوع جدید است.



جدول ۱۳-۱. تعداد و ظرفیت گاوداری و گوساله‌داری های صنعتی دارای پروانه تأسیس ، پروانه بهره‌برداری و کارت شناسایی به تفکیک شهرستان: ۱۳۷۷ واحد: رأس

گاوداری (شیری)						شهرستان
کارت شناسایی		پروانه بهره‌برداری		پروانه تأسیس		
ظرفیت	تعداد	ظرفیت	تعداد	ظرفیت	تعداد	
۱۰۲۱۱	۴۹۶	۱۷۴۳۰	۱۴۷	۱۴۴۳۱	۱۴۶	کل استان.....
۱۴۷۱	۷۵	۸۵۱۷	۶۱	۳۹۰۰	۴۱	اراک.....
۲۶۵	۱۱	۵۸۴	۵	۶۰	۱	آشتیان.....
۸۴۸	۴۹	۳۴۷	۶	۱۹۰	۲	تفرش.....
۳۱۱۵	۱۴۷	۲۶۴۹	۳۲	۳۴۴۰	۳۸	خمین.....
۹۸۸	۴۳	۷۲۱	۶	۱۲۰	۲	دلیجان.....
۱۰۵۴	۳۲	۳۷۹۸	۱۵	۴۷۹۰	۳۶	ساوه.....
۲۱۴۰	۱۱۸	۱۲۵۸	۱۱	۱۴۹۰	۲۱	سرینند.....
۲۳۰	۱۶	۵۶۶	۱۱	۴۴۱	۵	محلات.....

جدول ۱۳-۱. تعداد و ظرفیت گاوداری و گوساله داری های صنعتی دارای پروانه تأسیس ، پروانه بهره‌برداری و کارت شناسایی به تفکیک شهرستان: ۱۳۷۷ ( دنباله ) واحد: رأس

گوساله (پروراندی)						شهرستان
کارت شناسایی		پروانه بهره‌برداری		پروانه تأسیس		
ظرفیت	تعداد	ظرفیت	تعداد	ظرفیت	تعداد	
۴۸۸۹۳	۱۳۱۷	۲۰۸۸۲	۲۴۳	۳۲۳۳۶	۴۱۶	کل استان.....
۱۳۷۹۵	۴۰۷	۹۷۱۵	۱۰۸	۱۱۸۳۰	۱۵۹	اراک.....
۵۰۱۰	۱۰۹	۱۰۰	۲	۳۵۰	۵	آشتیان.....
۱۷۶۸۲	۵۴۴	۲۰۳۰	۲۴	۲۲۵۰	۲۹	تفرش.....
۸۴۰	۱۹	۱۴۲۳	۱۹	۲۸۸۱	۴۴	خمین.....
۱۶۵۵	۴۱	۴۵۰	۶	۲۰۵۰	۲۴	دلیجان.....
۸۰۸۰	۱۴۲	۴۹۹۰	۵۶	۹۲۷۵	۱۰۵	ساوه.....
۱۱۵۰	۴۰	۱۸۷۵	۲۳	۲۹۰۰	۴۴	سرینند.....
۶۸۰	۱۵	۳۰۰	۵	۸۰۰	۶	محلات.....

مأخذ: سازمان جهاد سازندگی استان مرکزی.

جدول ۱۳-۲- تعداد و ظرفیت واحدهای پروار بندی گوسفند دارای پروانه تأسیس، پروانه بهره برداری و کارت شناسایی صادره به تفکیک شهرستان: ۱۳۷۷

واحد: رأس

شهرستان	پروانه تأسیس		پروانه بهره برداری		کارت شناسایی	
	تعداد	ظرفیت	تعداد	ظرفیت	تعداد	ظرفیت
کل استان.....	۲۱۴	۷۶۹۹۵	۱۶۲	۶۷۰۱۸	۳۴۵	۶۲۴۰۰
اراک.....	۱۱۲	۳۷۸۹۵	۴۸	۱۷۱۸۵	۴۷	۹۱۹۰
آستیان.....	۱	۵۰۰	۱۲	۲۳۴۹	۱۳	۱۵۷۰
تفرش.....	۷	۱۷۵۰	۲۵	۵۸۷۳	۷۷	۱۱۰۹۰
خمین.....	۱۹	۸۴۰۰	۴	۳۳۵۰	۱۸	۳۶۸۰
دلیجان.....	۲	۱۷۰۰	۴	۲۴۵۰	۲۶	۵۰۹۰
ساوه.....	۳۵	۱۵۵۵۰	۴۴	۲۵۸۹۱	۹۱	۲۰۶۵۰
سربند.....	۳۷	۱۱۰۰۰	۲۲	۶۹۸۰	۷۱	۱۰۴۳۰
محلات.....	۱	۲۰۰	۴	۲۹۴۰	۲	۷۰۰

مأخذ: سازمان جهاد سازندگی استان مرکزی.

جدول ۱۳-۳- آمار تعداد دام و طیور ثابت و عشایری استان به تفکیک شهرستان: ۱۳۷۷

واحد: رأس

شهرستان	گا و گوساله			گوسفند و بز	
	بومی	دورگ	اصیل	گوسفند و بز	بز و بزغاله
آستیان.....	۱۳۸۷	۱۹۸۶	۲۵۰	۵۱۰۲۲	۱۸۸۰۳
اراک.....	۵۴۸۳۵	۳۶۲۶۲	۸۸۱۱	۴۳۸۶۸۵	۸۸۰۸۶
تفرش.....	۲۹۵۳۷	۱۸۴۷۷	۱۸۸۰	۸۹۵۴۶	۲۳۲۶۱
خمین.....	۱۳۲۸۳	۳۱۷۸۹	۱۱۹۵۸	۲۰۵۵۹۲	۲۲۱۲۰
دلیجان.....	۱۵۹۶	۲۴۴۵	۷۹۷	۱۱۲۳۹۸	۶۰۷۱۷
ساوه.....	۱۱۷۲۲	۱۱۸۸۳	۳۹۶۲	۲۴۹۸۲۸	۶۵۳۷۲
سربند.....	۲۷۲۹۴	۴۷۰۹۵	۳۷۴۷	۱۸۱۰۰۴	۲۳۴۱۱
محلات.....	۱۸۰۹	۳۸۳۲	۱۸۹۰	۴۵۵۶۱	۱۵۴۱۵
جمع ثابت استان...	۱۴۱۴۶۳	۱۵۳۷۶۹	۳۳۲۹۵	۱۳۷۳۵۲۶	۳۱۷۱۸۵
عشایری.....	۳۷۴	۶۵	-	۲۶۵۶۷۷	۴۶۷۵۳
جمع ثابت و عشایری استان	۱۴۱۷۳۷	۱۵۳۸۳۴	۳۳۲۹۵	۱۶۳۹۲۰۳	۳۶۳۹۳۸

جدول ۳-۱۲- آمار دام و طیور ثابت و عشایری استان به تفکیک شهرستان: ۱۳۷۷ (دنیانه)

شهرستان	طیور بومی (روستائی) - قطعه		
	تک سمی ها - رأس	مرغ	اردک و غاز
آشتیان.....	۲۹۳۴	۲۳۱۸۹	۱۰۹۸
اراک.....	۲۱۲۸۰	۲۲۴۴۱۳	۲۰۶۵۰
تفرش.....	۲۹۰۰	۴۴۵۰۰	۷۲۰
خمین.....	۴۸۰۰	۷۱۴۱۰	۴۱۰۰
دلیجان.....	۱۳۰۰	۳۹۰۷۰	۶۵۰
ساوه.....	۲۵۵۰	۶۸۲۲۰	۱۳۱۰۶
سربند.....	۱۴۶۴۰	۶۱۴۳۳	۶۳۵۸
محلات.....	۵۰۰	۸۱۵۰	۴۵۰
جمع ثابت استان.....	۵۱۰۰۴	۵۴۰۳۸۴	۴۷۱۵۲
عشایری.....	۵۴۰۰	۱۱۰۰۰	۱۲۰۰
جمع ثابت و عشایری استان.....	۵۶۴۰۴	۵۵۱۳۸۴	۴۸۳۵۲

ماخذ: اداره کل شبکه دامپزشکی استان مرکزی.

عشایری، فقط در شهرستان ساوه موجود است.

جدول ۴-۱۲- آمار دام و طیور مایه کوبی شده علیه بیماریهای مختلف بر حسب نوع بیماری و به تفکیک شهرستان: ۱۳۷۷ واحد: ورود

شهرستان	ابله		
	گوسفند	بز	طیور
کل استان.....	۱۴۲۶۶۴۱	۲۲۸۴۷۸	۳۷۸۰۰۰
آشتیان.....	۴۶۷۰۰	۱۴۹۲۸	۱۳۰۰۰
اراک.....	۵۶۳۴۲۹	۷۷۳۶۰	۲۷۹۰۰۰
تفرش.....	۴۸۵۶۵	۳۵۰۲۰	-
خمین.....	۲۲۰۷۸۰	۳۷۷۱۰	-
دلیجان.....	۵۹۶۷۰	۳۱۶۱۰	۸۶۰۰۰
ساوه.....	۲۸۷۵۸۰	۱۴۷۸۰	-
سربند.....	۱۴۵۲۰۷	۲۰۷۰	-
محلات.....	۵۴۷۱۰	۱۶۰۰۰	-

جدول ۴-۱۳- آمار دام و طیور مایه کوبی شده علیه بیماریهای مختلف بر حسب نوع بیماری و به تفکیک شهرستان: ۱۳۷۷ (دنباله)

شهرستان	تب بر فکی		شاربین		یک سمی
	گوسفند و بز	گاو	گوسفند و بز	گاو	
کل استان...	۶۷۸۷۰۸	۲۵۷۰۵۹	۱۰۷۲۴۰۵	۷۶۲۷۸	۱۴۳۷
آشتیان.....	۱۲۷۵۶	۱۲۶۴۹	۵۷۵۳۰	۴۱۶۰	۱۰۴۰
اراک.....	۱۷۷۳۸۰	۱۳۵۲۲۲	۲۱۵۸۱۲	۳۳۶۱۷	۵
تفرش.....	۴۳۰۹۱	۱۰۰۷۱	۸۴۸۴۰	۷۰۷۲	۳۶۱
خمین.....	۴۶۶۱۰	۳۳۸۲۵	۱۲۶۷۰۰	۲۰۶۷۰	-
دلیجان.....	۵۹۴۱۰	۶۲۳۵	۹۴۸۰۰	۱۷۵۵	-
ساوود.....	۲۶۵۰۰۲	۳۰۳۷۹	۲۸۵۵۷۲	۵۸۹۹	۲۸
سرپند.....	۲۸۳۵۴	۱۹۷۹۹	۱۴۴۹۷۶	۹۴۳	۳
محلات.....	۴۶۱۰۵	۸۸۷۹	۶۲۱۷۵	۲۱۶۲	-

جدول ۴-۱۴- آمار دام و طیور مایه کوبی شده علیه بیماریهای مختلف بر حسب نوع بیماری و به تفکیک شهرستان: ۱۳۷۷ (دنباله)

شهرستان	طاعون گاوی	قانقاریا گوسفند و بز	هاری سگ	نیوکاسل (طیور)	
				(تزریقی)	(خوراکی)
کل استان....	۳۰۹۰۶۵	۷۱۶۷۶	۶۰۶	۱۱۹۳۶۸۶	۵۴۴۳۳۵۰۰
آشتیان.....	۸۹۴۲	-	۶۵	۴۹۴۵۰۰	۱۴۶۲۰۰۰
اراک.....	۱۴۷۸۶۷	۳۰۸۵۰	۱۵۵	۲۰۶۷۶۶۰	۱۶۹۹۶۰۰۰
تفرش.....	۱۳۵۷۳	-	۹۱	۷۳۷۷۵۰	۱۴۷۶۰۰۰
خمین.....	۶۸۹۶۰	۱۳۷۸۰	-	۱۹۸۸۵۰۰	۴۹۷۱۵۰۰
دلیجان.....	۵۲۸۰	۲۸۰۰	۱۸۶	۲۳۹۴۰۰۰	۱۰۷۲۰۰۰۰
ساوود.....	۳۰۵۷۷	۵۸۰۹	۲۴	۲۶۹۶۵۵۰	۱۰۰۱۶۰۰۰
سرپند.....	۲۶۹۶۵	۱۸۶۸۷	۲۰	۵۵۵۰۰	۳۶۸۴۰۰۰
محلات.....	۷۹۰۱	۷۵۰	۵۵	۱۵۱۲۴۰۰	۵۰۹۸۰۰۰

مأخذ: اداره کل شبکه دامپزشکی استان مرکزی.

جدول ۵-۱۳. انواع واکسن دام و طیور توزیع شده به تفکیک نوع بیماری: ۱۳۷۷

واحد: دز

مقدار	نوع بیماری
۱۴۴۱۰۰۰	شاربن.....
۱۸۰۰۲۰۰	أبله گوسفندی.....
۳۳۹۶۰۰	أبله بزی.....
۳۷۰۷۰۰	طاعون گاوی.....
۱۰۰۰۵۰۰	آگالاکسی.....
۸۰۵۸۰	شاربن علاصتی.....
۶۶۹۱۰۰	تب برفکی.....
۹۴۷۵۰	قانقاریا.....
۲۷۷۲۰	واکسن S19.....
۳۳۴۵۰۰	واکسن Rev 1.....
۲۸۶۸۰	تیلریوز گاوی.....
۱۸۰۰۰	تیلریوز گوسفندی.....
۱۲۱۲	واکسن هاری.....
۸۷۹۳۵۰۰	نیوکاسل تزریقی.....
۵۶۳۴۸۰۰۰	نیوکاسل آشامیدنی.....
-	شاربن + پاستوولوز.....
۷۶۱۰۰۰	آنترو توکسمی.....

ماخذ: اداره کل شبکه دامپزشکی استان مرکزی.

جدول ۶-۱۳. تعداد و وضعیت واحدهای پرورشی مرغ گوشتی در استان: ۱۳۷۷

تعداد شاغلین	تولید سالانه (تن)	میزان جوجه ریزی (قطعه در سال)	ظرفیت	تعداد واحد				جمع
				۱۰۰ هزار	۵۰-۹۹ هزار	۱۰-۴۹ هزار	کمتر از ۱۰ هزار	
۴۴۴۱	۲۸۷۳۱	۲۷۹۷۶۱۹۰	۷۷۷۱۱۶۴	-	۱۱	۲۲۹	۴۱۵	۶۵۵*

ماخذ: سازمان جهاد سازندگی استان مرکزی.

\* مربوط به واحدهای پروانه بهره‌برداری و کارت شناسایی صادره می‌باشد.

فصل سیزدهم / دام - طیور - آبزیان / ۳۷۲

جدول ۷-۱۲- تعداد و ظرفیت واحدهای پرورش مرغ گوشتی در استان برحسب نوع مجوز به تفکیک نوع مالکیت: ۱۳۷۷ واحد: هزار قطعه

نوع مالکیت		جمع		دارای پروانه تأسیس		دارای پروانه بهره‌برداری		بدون پروانه بهره‌برداری	
تعداد	ظرفیت	تعداد	ظرفیت	تعداد	ظرفیت	تعداد	ظرفیت	تعداد	ظرفیت
.....	.....	.....	.....	.....	.....	.....	.....	.....	.....
.....	.....	.....	.....	.....	.....	.....	.....	.....	.....
.....	.....	.....	.....	.....	.....	.....	.....	.....	.....

مأخذ: سازمان جهاد سازندگی استان مرکزی.

جدول ۸-۱۳- وضعیت واحدهای پرورش مرغ تخمگذار در استان به تفکیک نوع مالکیت: ۱۳۷۷

نوع مالکیت	تعداد واحد بهره‌دار	ظرفیت (قطعه)	تولید تخم مرغ سالانه (تن)
دولتی.....	.....	.....	.....
خصوصی.....	.....	.....	.....
تعاونی.....	.....	.....	.....

مأخذ: سازمان جهاد سازندگی استان مرکزی.

جدول ۹-۱۳- میزان تولید و مصرف محصولات دامی استان: ۱۳۷۷ واحد: تن

نوع محصول	میزان تولید	میزان مصرف	مازاد تولید بر مصرف
گوشت قرمز.....	.....	.....	.....
گوشت سفید مرغ.....	.....	.....	.....
تخم مرغ (واحدهای صنعتی و نیمه صنعتی).....	.....	.....	.....
شیر.....	.....	.....	.....

مأخذ: سازمان جهاد سازندگی استان مرکزی.

جدول ۱۰-۱۳- میزان تولید تخم مرغ بومی در استان به تفکیک شهرستان: ۱۳۷۷

شهرستان	میزان تولید (تن)*
کل استان.....	.....
اراک.....	.....
آستیان.....	.....
تفرش.....	.....
خمین.....	.....
دلیجان.....	.....
ساوه.....	.....
سرپند.....	.....
محلات.....	.....

مأخذ: سازمان جهاد سازندگی استان مرکزی.

\* با در نظر گرفتن تعداد طیور برآورد شده است. چون تعداد طیور تقریباً ثابت بوده است، نسبت به سال قبل تغییری ندارد.

جدول ۱۱-۱۳- تعداد کندی زنیور عسل و میزان تولید عسل در استان بر حسب نوع و به تفکیک شهرستان: ۱۳۷۷

شهرستان	تعداد کندی (کلنی)			میزان تولید (کیلوگرم)		
	جمع	مدرن	بومی	جمع	مدرن	بومی
کل استان.....	۳۱۱۸۶	۳۰۲۲۳	۹۶۴	۳۲۱۲۵۵	۳۲۰۳۴۷	۹۰۸
اراک.....	۲۱۸۴	۱۶۳۰	۵۵۴	۵۳۹۱	۴۸۹۳	۴۹۸
آذینان.....	۸۷۳	۸۷۳	-	۹۷۲۶	۹۷۲۶	-
تفرش.....	۳۱۰۹	۳۱۰۰	۹	۴۰۸۶۴	۴۰۸۵۵	۹
خمین.....	۹۶۰۵	۹۶۰۵	-	۱۴۶۶۳۰	۱۴۶۶۳۰	-
دلیجان.....	۲۹۱۷	۲۹۱۷	-	۳۵۰۰۵	۳۵۰۰۵	-
سأوه.....	۱۲۹۳	۱۲۹۳	-	۱۲۹۴۵	۱۲۹۴۵	-
سربند.....	۸۰۵۵	۷۶۵۴	۴۰۱	۴۵۴۹۶	۴۵۰۹۵	۴۰۱
محدلات.....	۳۱۵۰	۳۱۵۰	-	۲۵۱۹۸	۲۵۱۹۸	-

مأخذ: سازمان جهاد سازندگی استان مرکزی.

جدول ۱۲-۱۳- فعالیتهای معاونت امور دام و آبزیان سازمان جهاد سازندگی استان: ۱۳۷۷

واحد	حجم کار		عنوان پروژه
	در دست اجرا	تمام شده	
رأس	۲۳۰۰	۲۳۰۰	آمیخته گری کنترل شده گاو.....
رأس	۱۰۵۰۰	۱۰۵۰۰	اجراء عملیات رکوردگیری شیرگاو داریهها.....
تن	۴۰۶۰۰	۴۰۶۰۰	پروراندی گوسفند و بره (تولید گوشت قرمز).....
رأس	۴۶۵۰	۴۶۵۰	تولید قوچ اصلاح شده.....
باب	۸۱	۸۱	احداث سیلوی غنی سازی علوفه.....
تن	۳۱۰۰۰	۳۱۰۰۰	غنی سازی علوفه.....

مأخذ: سازمان جهاد سازندگی استان مرکزی.

جدول ۱۳-۱۲- وضعیت فروش محصولات تولیدی شرکت کشت و صنعت اراک طی سالهای ۱۳۷۷-۱۳۷۲ واحد: ریال

سال	شیر شیشه‌ای بطر	شیر پاکتی	خامه پاکتی	پنیر حلب	خامه فله‌ای	بستی
۷۲	۵۴۳۷۰۳۸۷۸۰	۲۲۰۵۸۲۲۵۱	۱۰۶۳۹۸۹۶۱۲	۳۳۵۶۳۳۷۶۸	۳۵۰۹۰۹۴۱۳	-
۷۳	۶۲۱۹۳۳۷۶۱۸	۱۰۶۸۳۳۲۰۲۸	۲۱۵۸۸۲۷۸۴	۶۰۰۰۷۹۳۳۵	۱۵۰۱۹۹۸۹۵۶	-
۷۴	۴۶۲۶۲۱۵۴۲۰	۱۱۸۷۴۹۳۷۴۱	۱۰۹۰۵۴۵۴۸۰	۲۷۸۲۶۲۵۰۰	۹۶۵۳۷۵۱۱۳	-
۷۵	۸۲۴۳۷۴۳۵۲۰	۲۰۶۶۱۶۸۴۲۰	۱۴۱۳۹۹۴۷۷۰	۱۵۷۵۶۸۴۷۹۰	۱۵۰۱۰۶۳۰۷۱	-
۷۶	۹۸۰۲۸۷۲۱۰۰	۴۹۷۴۸۸۰۶۹۸	۲۰۱۷۵۵۸۱۷۰	۱۲۸۳۷۲۸۴۴۶	۱۹۱۶۳۳۶۰۲۵	-
۷۷	۸۴۶۳۹۴۵۳۷۹	۹۵۸۴۶۹۷۰۰۶	۴۰۹۶۶۲۹۸۵۶	۷۰۲۴۷۱۸۶۸	۱۰۴۰۲۳۳۳۶۰	۲۲۲۲۳۳۱۸

جدول ۱۳-۱۳- وضعیت فروش محصولات تولیدی شرکت کشت و صنعت اراک طی سالهای ۱۳۷۷-۱۳۷۲ (دنباله) واحد: ریال

سال	شیر فله‌ای	شیر کاکائو	شیر شکلات	ماست	خامه لیوانی	جمع کل
۷۲	۱۰۵۶۰۹۳۳۲۰	۸۲۸۴۵۰۰	-	-	-	۸۴۷۲۵۲۰۷۵۴
۷۳	۶۷۲۳۷۱۵۵	۳۸۱۳۳۰۰	-	-	-	۹۶۷۶۷۸۲۰۷۶
۷۴	۸۵۵۲۸۷۲۲۲	۳۷۱۸۳۸۶۰	-	-	-	۹۰۴۰۳۶۴۳۳۶
۷۵	۲۵۳۳۸۹۵۶۶	۷۷۳۲۷۴۴	۴۷۳۶۰۱۶	۱۳۸۸۰۰	-	۱۵۰۶۵۶۵۳۷۰۷
۷۶	۵۲۰۴۲۹۶۶۸	۱۲۶۴۵۶۸۷۰	۲۸۲۵۴۱۶۸	۲۰۴۲۰۲۲۸	۱۹۷۱۹۰۰۰	۲۰۸۱۰۶۷۵۳۹۲
۷۷	۶۷۸۶۴۵۵۳۱۰	۱۱۴۵۹۹۲۶۸۰	-	۱۳۷۵۹۶۸۲	-	۳۲۰۵۶۶۴۸۷۸۹

مأخذ: شرکت کشت و صنعت اراک.



جدول ۱۴-۱۳ - مقدار محصولات تولیدی شرکت کشت و صنعت اراک طی سالهای ۷۷-۱۳۷۲

سال	شیر شیشه‌ای بطور (بطری)	شیر پاکتی (پاکت)	خامه پاکتی (پاکت)	پنیر حلب (حلب)	خامه فله‌ای (کیلوگرم)	شیرکاکانو (بطری)
۷۲	۴۷۱۳۶۸۶۰	۱۱۱۸۴۴۸	۲۰۴۹۱۵۶	۵۹۴۶	۱۷۷۶۱۳/۵	-
۷۳	۴۵۷۲۲۷۴۰	۴۴۹۲۱۱۶	۲۳۲۵۹۶	۱۲۸۴۲	۵۸۵۱۰۰/۵	-
۷۴	۳۳۶۶۱۹۸۳	۴۳۰۸۹۸۴	۹۴۵۰۱۸	۳۲۵۲	۲۲۶۹۵۲/۱۸	-
۷۵	۴۴۱۳۵۸۴۸	۵۱۷۸۴۹۲	۱۱۰۶۶۹۴	۱۴۷۴۳	۳۴۱۷۰۹	-
۷۶	۴۴۹۸۱۴۸۰	۱۱۳۱۰۷۶۸	۱۳۹۶۸۱۸	۱۱۷۴۰	۳۳۹۲۶۷/۵	-
۷۷	۲۴۲۱۸۰۰۱	۱۷۵۸۹۸۵۲	۲۲۸۴۶۳۲	۲۲۱۲۰	۱۴۸۱۵۶	۲۶۴۳۰

۱۴-۱۳ مقدار محصولات تولیدی شرکت کشت و صنعت اراک طی سالهای ۷۷-۱۳۷۲ (دنباله)

ساز	شیر فله‌ای (کیلوگرم)	شیرکاکانو (کیلوگرم)	شیر شکلات (کیلوگرم)	ماست (کیلوگرم)	خامه لیوانی (عدد)	بستی چوبی (عدد)
۷۲	۳۴۸۵۹۹۳	۴۶۴۹۴ (عدد)	-	۶۷۸۶	-	-
۷۳	۱۴۹۶۲۰	۲۰۵۳۸ (عدد)	-	-	-	-
۷۴	۱۷۵۰۴۸۶	۱۱۹۲۵۰ (عدد)	-	-	-	-
۷۵	۳۶۹۹۹۶	۱۸۹۱۸ (عدد)	-	-	-	-
۷۶	۶۵۴۷۱۱	۲۱۷۴۲۲ (کیلوگرم)	۵۸۳۰۲	۱۴۸۷۶	۲۱۹۱۰	-
۷۷	۶۷۰۸۱۱۸	۱۸۹۹۰۵۴ (کیلوگرم)	-	۴۷۸۴۸۴	-	۹۵۹۸۴۰

مأخذ: شرکت کشت و صنعت اراک.

جدول ۱۵-۱۳ - وزن انواع دام کشتار شده در کشتارگاههای استان برحسب فصل و ماه ۱۳۷۷  
واحد: کیلوگرم

سال، فصل، ماه	گوسفند و بره	بز و بزغاله	گاو و گوساله
کل سال.....	۳۱۲۳۹۴۶	۵۸۹۴۳۴	۳۸۹۲۷۷۷
بهار.....	۷۰۳۷۸۱	۱۰۱۳۱۸	۸۹۴۱۴۷
فروردین.....	۱۹۲۴۶۲	۱۴۸۳۱	۲۶۹۹۵۹
اردیبهشت.....	۲۴۰۶۶۰	۳۱۶۲۲	۳۰۵۶۸۹
خرداد.....	۲۷۰۶۵۹	۵۴۵۲۵	۳۱۷۴۹۹
تابستان.....	۷۸۴۳۱۶	۲۶۶۶۶۳	۱۱۰۴۹۶۹
تیر.....	۲۴۰۵۹۵	۷۳۷۰۶	۲۴۲۵۴۲
مرداد.....	۲۴۵۳۳۳	۱۱۲۹۷۶	۲۲۷۲۹۲
شهریور.....	۲۹۸۳۸۸	۷۹۷۹۱	۲۹۰۵۰۹۸
پائیز.....	۸۱۲۳۱۱	۱۷۴۸۶۳	۹۷۳۴۳۹
مهر.....	۳۷۷۳۲۷	۸۸۵۶۷	۲۶۹۷۶۶
آبان.....	۲۷۰۱۷۹	۵۶۲۸۹	۳۰۳۹۸۹
آذر.....	۲۶۴۸۰۵	۳۰۰۰۷	۲۹۹۷۰۰
زمستان.....	۸۲۳۵۴۸	۴۶۵۹۰	۹۳۱۱۶۷
دی.....	۲۴۰۴۵۳	۱۸۲۱۹	۲۷۰۸۷۲
بهمن.....	۲۶۹۷۲۱	۱۴۶۳۲	۲۶۷۹۱۲
اسفند.....	۳۲۳۳۶۴	۱۳۷۳۹	۳۸۲۲۸۳

مأخذ: مرکز آمار ایوان (طرح کشتارگاههای استان مرکزی ۱۳۷۷)

جدول ۱۶-۱۳ تعداد انواع دام کشتار شده در کشتارگاههای استان برحسب فصل و ماه ۱۳۷۷

واحد: رأس

گاؤ و گوساله	بز و بزغاله	گوسفند و بره	سال، فصل، ماه
۳۱۶۳۱	۴۲۴۶۶	۱۶۰۲۲۳	کل سال.....
۷۵۴۵	۶۷۸۷	۴۱۵۳۸	بهار.....
۲۲۵۷	۹۹۶	۱۰۷۵۲	فروردین.....
۲۶۷۹	۲۰۶۹	۱۴۹۹۴	اردیبهشت.....
۲۶۰۹	۳۷۲۲	۱۵۷۹۲	خرداد.....
۸۸۱۶	۲۰۳۸۸	۴۲۷۲۱	تابستان.....
۲۷۷۴	۵۷۶۵	۱۴۴۷۹	تیر.....
۲۸۶۰	۸۷۱۹	۱۳۰۵۷	مرداد.....
۳۱۸۲	۵۹۰۴	۱۵۱۸۵	شهریور.....
۷۸۴۲	۱۲۳۴۵	۳۹۷۸۸	پانیز.....
۳۰۰۱	۶۳۸۱	۱۳۸۶۱	مهر.....
۲۴۱۶	۴۰۴۶	۱۳۰۴۲	آبان.....
۲۴۲۵	۱۹۱۸	۱۲۸۸۵	آذر.....
۷۴۲۸	۲۹۴۶	۳۶۱۷۶	زمستان.....
۳۱۶۰	۱۱۴۲	۱۱۰۶۳	دی.....
۲۴۱۲	۹۳۲	۱۰۷۸۶	بهمن.....
۳۰۵۶	۸۷۲	۱۴۳۲۷	اسفند.....

مأخذ: مرکز آمار ایران (طرح کشتارگاههای استان مرکزی ۱۳۷۷)

جدول ۱۷-۱۳ - میانگین وزن انواع دام کشتار شده در کشتارگاههای استان برحسب فصل و ماه ۱۳۷۷  
واحد: کیلوگرم

سال، فصل، ماه	گوسفند و بره	بز و بزغاله	گاو و گوساله
کل سال.....	۱۹/۵۰	۱۴/۱۸	۱۳۳/۰۷
بهار.....	۱۶/۹۴	۱۴/۹۳	۱۱۸/۳۸
فروردین.....	۱۷/۹۰	۱۴/۸۹	۱۱۹/۶۱
اردیبهشت.....	۱۶/۰۵	۱۵/۴۵	۱۱۴/۱۱
خرداد.....	۱۷/۱۴	۱۴/۱	۱۲۱/۶۹
تابستان.....	۱۸/۳۶	۱۳/۶۸	۱۲۵/۳۴
تیر.....	۱۶/۶۲	۱۲/۷۹	۱۲۳/۴۸
مرداد.....	۱۸/۷۹	۱۲/۹۶	۱۲۸/۴۴
شهریور.....	۱۹/۶۵	۱۳/۵۵	۱۲۴/۱۷
پائیز.....	۲۰/۴۲	۱۴/۱۶	۱۲۴/۱۳
مهر.....	۲۰/۰۱	۱۳/۸۸	۱۲۳/۲۱
آبان.....	۲۰/۷۲	۱۳/۹۱	۱۲۵/۸۲
آذر.....	۲۰/۵۵	۱۵/۶۴	۱۲۳/۵۹
زمستان.....	۲۲/۷۶	۱۵/۸۱	۱۲۴/۰۱
دی.....	۲۱/۷۳	۱۵/۹۵	۱۲۵/۴۰
بهمن.....	۲۵/۰۱	۱۵/۷۰	۱۲۱/۱۲
اسفند.....	۲۱/۸۷	۱۵/۷۶	۱۲۵/۱۳

مأخذ: مرکز آمار ایران (طرح کشتارگاههای استان مرکزی ۱۳۷۷)

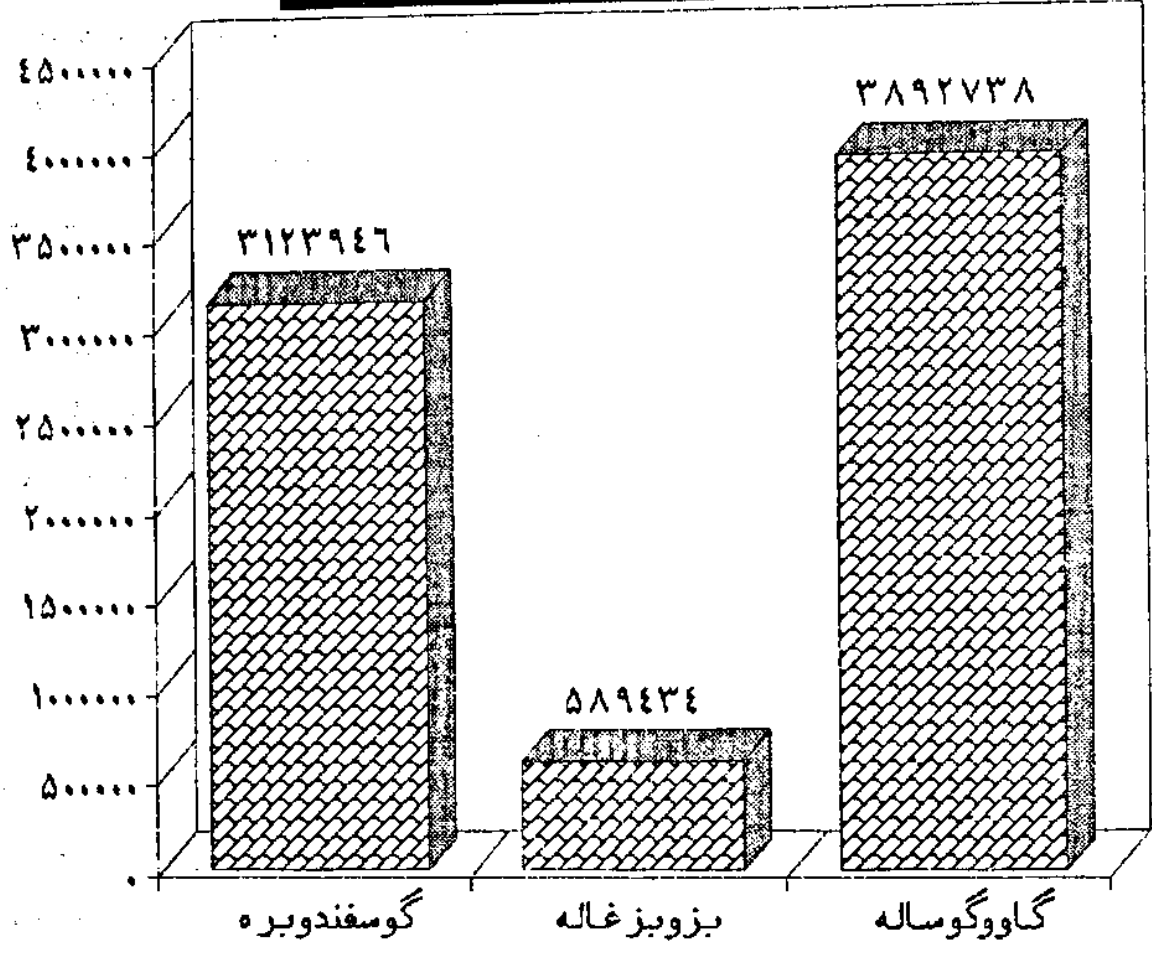
جدول ۱۸-۱۳- وزن لاشه انواع دام کشتار شده در کشتارگاههای استان: ۱۳۷۷

واحد: کیلوگرم

گاؤ و گوساله	بز و بزغاله	گوسفند و بره	استان، شهرستان، شهر
۲۸۹۲۷۲۸	۵۸۹۴۳۴	۳۱۲۳۹۴۹	کل استان.....
۱۷۳۹۶۵۹	۳۴۰۱۷۱	۱۳۲۴۴۴۸	شهرستان اراک.....
۱۷۳۹۶۵۹	۳۴۰۱۷۱	۱۳۲۴۴۴۸	شهر اراک.....
۷۱۴۶۰	۲۴۵۶	۵۴۷۵۲	شهرستان آشتیان.....
۷۱۴۶۰	۲۴۵۶	۵۴۷۵۲	شهر آشتیان.....
۱۲۶۷۷۰	۷۴۷۸	۹۵۸۶۰	شهرستان تفرش.....
۱۲۶۷۷۰	۷۴۷۸	۹۵۸۶۰	شهر تفرش.....
۱۹۵۵۳۰	۹۹۶۰	۲۵۴۸۱۰	شهرستان خمین.....
۱۹۵۵۳۰	۹۹۶۰	۲۵۴۸۱۰	شهر خمین.....
۲۵۷۳۵۰	۱۰۸۲۷۳	۱۲۶۶۲۵	شهرستان دلجان.....
۲۳۹۱۰۵	۹۲۹۴۵	۱۰۳۵۲۰	شهر دلجان.....
۱۸۲۴۵	۱۵۳۲۸	۲۳۱۰۵	شهر نراق.....
۱۰۳۱۸۹۷	۶۴۰۰۷	۶۸۹۹۸۰	شهرستان ساوه.....
۳۶۷۳۰	۱۸۲۹۰	۶۶۸۲۸	شهر زاویه.....
۱۱۳۸۵۰	۱۴۷۴۰	۷۰۲۷۵	شهر مامونیه.....
۸۵۱۲۳۷	۲۷۵۸۳	۴۷۳۸۹۷	شهر ساوه.....
۳۰۰۹۰	۳۳۹۴	۷۸۹۸۰	شهر غرق آباد.....
۴۰۴۶۱۲	۷۸۶۵	۲۹۶۵۲۶	شهرستان سرپند.....
۵۰۰۰۰	۸۱۰	۸۰۸۸۴	شهر آستانه.....
۳۵۴۶۱۲	۷۰۵۵	۲۱۵۶۴۲	شهر سازند.....
۶۵۴۶۰	۴۹۲۲۴	۲۸۰۹۴۸	شهرستان محلات.....
۶۵۴۶۰	۴۹۲۲۴	۲۸۰۹۴۸	شهر محلات.....

مأخذ: مرکز آمار ایوان (طرح کشتارگاههای استان مرکزی ۱۳۷۷)

۱-۱۳- وزن لاشه انواع دام کشتار شده  
سال ۱۳۷۷



منبع: جدول ۱۸-۱۳

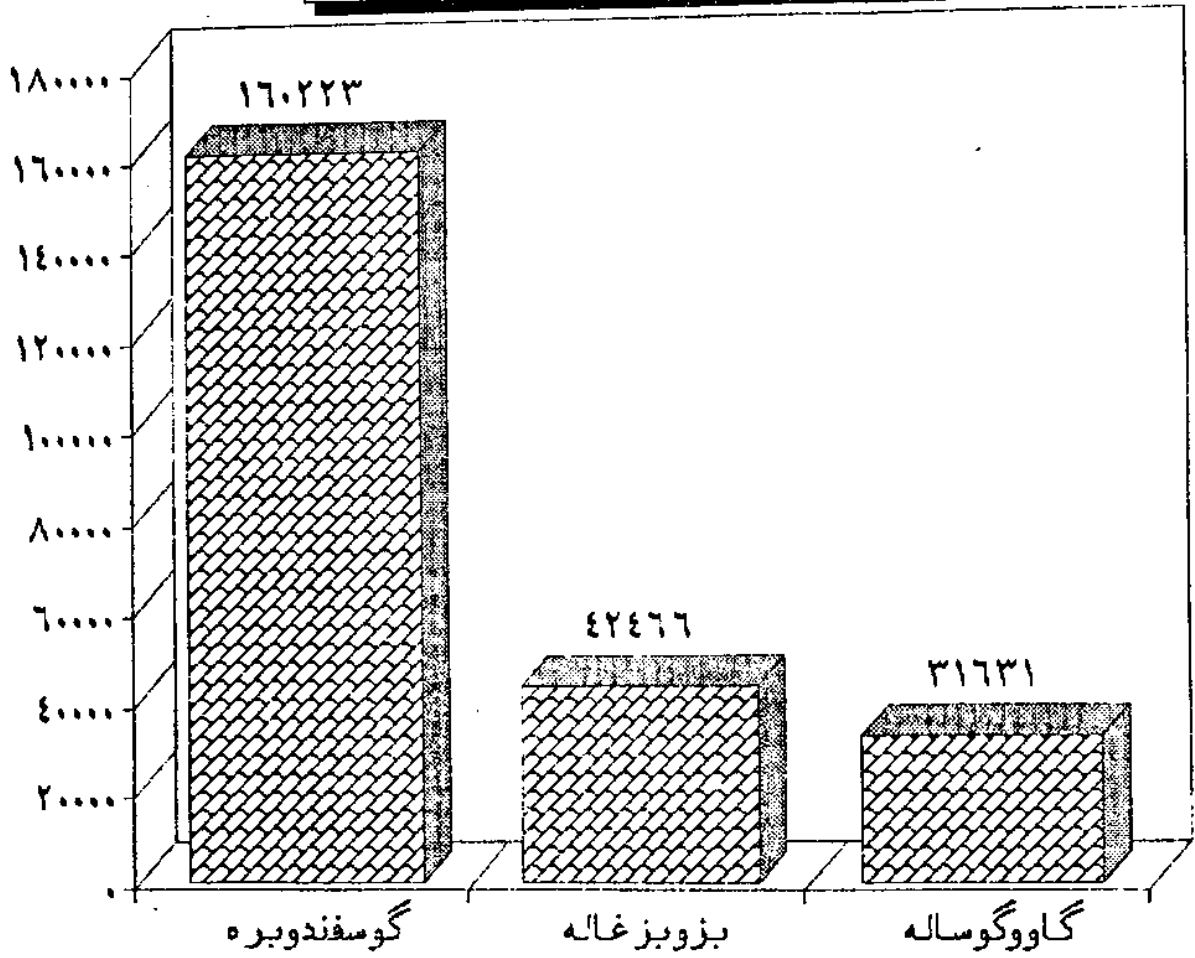
جدول ۱۹-۱۳- تعداد انواع دام کشتار شده قابل مصرف در کشتارگاههای استان ۱۳۷۷

واحد: رأس

گاؤ و گوساله	بز و بزغاله	گوسفند و پره	استان، شهرستان، شهر
۳۱۶۳۱	۴۲۴۶۶	۱۶۰۲۲۳	کل استان.....
۱۴۶۵۸	۲۶۱۳۷	۷۵۲۰۲	شهرستان اراک.....
۱۳۶۵۸	۲۶۱۳۷	۷۵۲۰۲	شهر اراک.....
۵۶۸	۱۷۱	۲۸۸۵	شهرستان آشتیان.....
۵۶۸	۱۷۱	۲۸۸۵	شهر آشتیان.....
۹۷۹	۵۵۷	۵۱۴۸	شهرستان تفرش.....
۹۷۹	۵۵۷	۵۱۴۸	شهر تفرش.....
۲۵۵۵	۶۶۴	۱۵۵۴۷	شهرستان خمین.....
۲۵۵۵	۶۶۴	۱۵۵۴۷	شهر خمین.....
۲۱۷۹	۷۰۵۵	۶۷۳۶	شهرستان دلجان.....
۱۹۹۲	۶۰۶۸	۵۵۱۵	شهر دلجان.....
۱۸۷	۹۸۷	۱۲۲۱	شهر نراق.....
۹۰۱۶	۲۳۶۲	۲۹۶۷۳	شهرستان ساوه.....
۲۵۹	۸۶۱	۲۷۰۳	شهر زاویه.....
۹۴۹	۶۸۱	۲۸۲۱	شهر مأمونیه.....
۷۳۳۶	۱۵۵۲	۱۹۲۸۴	شهر ساوه.....
۳۷۲	۲۶۷	۴۸۶۵	شهر غرق آباد.....
۲۰۳۸	۳۵۳	۱۰۷۹۵	شهرستان سریند.....
۲۶۵	۳۵	۲۸۸۰	شهر استانه.....
۱۷۷۳	۳۱۸	۷۹۱۵	شهر سازند.....
۶۳۸	۴۱۶۷	۱۴۳۳۷	شهرستان محلات.....
۶۳۸	۴۱۶۷	۱۴۳۳۷	شهر محلات.....


مأخذ: مرکز آمار ایران (طرح کشتارگاههای استان مرکزی ۱۳۷۷)

۲-۱۳- تعداد انواع دام کشتار شده  
سال ۱۳۷۷




منبع: جدول ۱۹-۱۳





فصل چهاردهم : احوال

✓ صنعت ، معدن ، استاندارد



## تعاریف و مفاهیم

### ارزش افزوده

ارزش افزوده هر کارگاه برابر است با ارزش ستانده های ناخالص منهای ارزش داده ها که اصطلاحاً ارزش افزوده ناخالص نامیده می شود این ارزش افزوده با ارزش افزوده خالصی که در حسابهای ملی سهم در تولید ناخالص ملی بکار می رود متفاوت است و برای رسیدن به ارزش افزوده مورد نظر در حسابهای ملی کافی است که ارزش دریافتیها بابت خدمات غیر صنعتی را به ارزش افزوده ناخالص اضافه و ارزش پرداختیها بابت خدمات غیر صنعتی را از آن کسر نماییم.

### ارزش تولید

عبارت است از ارزش تولید کالاهائی که کلیه مراحل تولید آنها در کارگاه به اتمام رسیده اعم از اینکه فروخته یا انبار شده باشند.

### ارزش داده ها

ارزش مواد اولیه، ملزومات، سوخت، برق و آب خریداری شده و ارزش خرید کالاهائی که بدون تغییر شکل بفروش رسیده و پرداختی بابت خدمات صنعتی انجام شده توسط دیگران که در جریان تولید کارگاه طی دوره آماری مورد نظر بکار رفته است.

### ارزش ستانده ها

عبارت است از ارزش کلیه محصولات تولید شده کارگاه دریافتیها بابت خدمات صنعتی انجام شده برای دیگران. ارزش اموال سرمایه ای ساخته شده توسط کارگاه برای استفاده کارگاه و تغییرات ارزش موجودی انبار محصولات ناتمام طی دوره آماری.

### اموال سرمایه ای

کلیه وسایل و تجهیزاتی که برای انجام فعالیتهای تولیدی یا ایجاد خدمت بکار گرفته شده و عمر مفید آنها از یک سال بیشتر باشد اموال سرمایه ای شامل ماشین آلات تولید و تجهیزات نیرو ابزار و وسایل کار با دوام، لوازم و تجهیزات اداری و وسایل نقلیه، زمین و ساختمان است.

## پرسنل

افرادی هستند که در داخل یا خارج معدن بصورت تمام وقت یا پاره وقت برای معدن کار می کنند این گروه شامل مزد و حقوق بگیران ( ماهر و غیرماهر و اداری ) و کارکنان بدون مزد ( مالکان و شرکاء فعال و کارکنان فامیلی بدون مزد ) است .

## پروانه بهره برداری

مجوزی است که واحد تولیدی پس از موفقیت در تولید آزمایشی محصول موفق به دریافت پروانه بهره برداری می شود و به دنبال آن فعالیت خود را آغاز می کند.

## خدمات صنعتی

عبارت است از کلیه پرداختیها و دریافتیهای کارگاه بابت کارهای کنتراتی ، تعمیرات جزئی ، سرویس و نگهداری ساختمان و ماشین آلات .

## خدمات غیرصنعتی

عبارت است از کلیه پرداختیها و دریافتیهای کارگاه بابت اجاره ساختمان و ماشین آلات ، ارتباطات ، بیمه های تجاری و ...

## شهرک صنعتی

مجموعه مکانهایی است که با هماهنگی سازمانها و ارگانهای یا بخش صنعت جهت احداث کارخانجات مختلف پیش بینی و اقدامات زیربنایی و اولیه در آن انجام و یا شرایط خاص به دارندگان مجوزهای صنعتی واگذار می شود.

## کارگاه

مکان ثابتی است که محل انجام فعالیت اقتصادی ( صنعتی ، بازرگانی ، آموزشی ، بهداشتی و ... ) منظم و مستمری باشد انجام هر فعالیت اقتصادی مستلزم وجود کارکن است و عبارتی دیگر هرکارگاه باید یک یا چند نفر کارکن داشته باشد.

## کارگاه صنعتی

مکان ثابت و مشخصی است که در آن مجموعه‌ای از سرمایه و نیروی کار زیر نظر یک مدیریت و حسابداری واحد جهت تولید یک یا گروهی از کالاها و خدمات مشابه صنعتی فعالیت می‌کنند.

## مزد و حقوق بگیران

کارکنانی هستند که بصورت تمام وقت یا پاره وقت کار می‌کنند و در مقابل کار خود مزد و حقوق دریافت می‌دارند.

## مزد و حقوق پرداختی

مجموع پرداختیهای سالانه کارگاه تحت عنوان مزد و حقوق به کارگران و کارمندان است آن قسمت از سهم بیمه های اجتماعی، بازنشستگی و مالیاتها و سایر کسور قانونی که از مزد و حقوق کسر می شود جزو حقوق منظور می شوند.

## معدن

مجموعه کانسار (ذخیره معدنی که بهره برداری از آن اقتصادی باشد) و ماشین آلات و تأسیساتی که بمنظور اکتشاف بهره برداری و کانه آرایی کانسار ایجاد می شود معدن نامیده می شود.

## معدن فعال

معدنی است که در یک سال شمسی حداقل یک ماه دارای فعالیت باشد.

## مواد اولیه

موادی است که بمنظور تغییر شکل فیزیکی یا شیمیایی به کارگاه وارد و مصرف شده باشد مواد اولیه ممکن است خام یا نیم ساخته باشد که برای مراحل بعدی تکمیل و تغییر شکل یا مونتاژ محصول در کارگاه بمصرف رسیده است.

## موافقت اصولی

مجوز اولیه برای ایجاد واحد صنعتی است.

جدول ۱-۱۴ - آمار کارگاههای بزرگ صنعتی (۱۰ نفر کارکن و بیشتر) استان بر حسب تعداد کارکن، نحوه مدیریت و وضعیت حقوقی: ۱۳۷۴

شرح	جمع	نحوه مدیریت		وضعیت حقوقی				
		فردی و شرکت	فردی غیر رسمی	شرکت دولتی	شرکت تعاونی	شرکت رسمی بجز دولتی و تعاونی	سایر	
جمع.....	۳۳۷	۲۹۹	۳۸	۷۸	۲۱	۹	۲۲۹	۰
کارگاههای ۱۰-۴۹ نفر کارکن.....	۲۳۷	۲۲۷	۱۰	۷۳	۶	۹	۱۴۹	۰
کارگاههای ۵۰ نفر کارکن و بیشتر.....	۱۰۰	۷۲	۲۸	۵	۱۵	۰	۸۰	۰

مأخذ: مرکز آمار ایران. (طرح آمارگیری از کارگاههای صنعتی)

جدول ۲-۱۴ - آمار کارگاههای بزرگ صنعتی (۱۰ نفر کارکن و بیشتر) استان بر حسب وضع مالکیت در سال ۱۳۷۴

شرح	جمع	وضع مالکیت		
		خصوصی		عمومی
		تعاونی	سایر	
جمع.....	۳۳۷	۹	۲۹۰	۳۸
کارگاههای ۱۰-۴۹ نفر کارکن.....	۳۳۷	۹	۲۱۸	۱۰
کارگاههای ۵۰ نفر کارکن و بیشتر.....	۱۰۰	۰	۷۲	۲۸

مأخذ: مرکز آمار ایران. (طرح آمارگیری از کارگاههای صنعتی)

جدول ۳-۱۴ - شاغلان تولیدی و غیر تولیدی کارگاههای بزرگ صنعتی (۱۰ نفر کارکن و بیشتر) استان بر حسب جنس ۱۳۷۴

شرح	کل شاغلان			شاغلان تولیدی			شاغلان غیر تولیدی		
	جمع	مرد	زن	جمع	مرد	زن	جمع	مرد	زن
جمع.....	۲۹۲۷۶	۳۶۵۳۵	۱۷۴۱	۲۷۵۰۶	۲۶۵۰۲	۱۰۰۴	۱۰۷۷۰	۱۰۰۳۳	۷۲۷
کارگاههای ۱۰-۴۹ نفر کارکن.....	۵۲۴۸	۴۸۵۸	۳۹۰	۴۳۱۱	۴۰۵۸	۲۵۳	۹۳۷	۸۰۰	۱۳۷
۵۰ نفر کارکن و بیشتر.....	۲۳۰۲۸	۲۱۶۷۷	۱۳۵۱	۲۳۱۹۵	۲۲۴۴۴	۷۵۱	۹۸۳۳	۹۳۳۳	۶۰۰

مأخذ: مرکز آمار ایران. (طرح آمارگیری از کارگاههای صنعتی)

جدول ۴-۱۴ - خلاصه آمار کارگاههای بزرگ صنعتی (۱۰ نفر کارکن و بیشتر) استان برحسب تعداد کارکن ۱۳۷۴ واحد: میلیون ریال

شرح	جبران خدمات	مالیات غیر مستقیم و عوارض	تشکیل سرمایه		ارزش مواد اولیه خارجی مصرف شده
			ارزش تغییرات موجودی انبار	تشکیل سرمایه ثابت	
جمع.....	۲۷۲۴۲۸	۱۳۴۲۰	۲۴۶۳۱۹	۱۳۵۹۱۴	۵۲۳۴۱۴
کارگاههای ۴۹-۱۰ نفر کارکن.....	۲۲۷۰۵	۱۲۵۲	۱۵۱۹۰	۲۲۲۵۲	۱۵۹۶۶
کارگاههای ۵۰ نفر کارکن و بیشتر.....	۲۴۷۷۲۳	۱۲۱۶۸	۲۳۱۱۲۹	۱۱۳۶۶۱	۵۰۷۴۴۸

جدول ۴-۱۴ - خلاصه آمار کارگاههای بزرگ صنعتی (۱۰ نفر کارکن و بیشتر) استان برحسب تعداد کارکن ۱۳۷۴ (دنباله)

شرح	تعداد کارگاه	تعداد شاغلین						
		کل			بامزد و حقوق		بدون مزد و حقوق	
		جمع	مرد	زن	مرد	زن	مرد	
جمع.....	۳۳۷	۳۸۲۷۶	۳۶۵۳۵	۱۷۴۱	۳۶۳۷۸	۱۷۳۶	۱۵۷	۵
کارگاههای ۴۹-۱۰ نفر کارکن.....	۲۳۷	۵۲۴۸	۴۸۵۸	۳۹۰	۴۷۲۵	۲۸۵	۱۳۳	۵
کارگاههای ۵۰ نفر کارکن و بیشتر.....	۱۰۰	۲۳۰۲۸	۲۱۶۷۷	۱۳۵۱	۳۱۶۵۲	۱۳۵۱	۲۴	۰

جدول ۴-۱۴ - خلاصه آماری کارگاههای بزرگ صنعتی (۱۰ نفر کارکن و بیشتر) استان برحسب تعداد کارکن ۱۳۷۴ (دنباله) واحد: میلیون ریال

شرح	ارزش دادههای فعالیت صنعتی	ارزش ستاندههای فعالیت صنعتی	ارزش افزوده فعالیت صنعتی	ارزش خدمات غیر صنعتی	
				دریافتی	پرداختی
جمع.....	۱۸۱۸۰۸۷	۲۸۶۹۹۱۱	۱۰۵۱۸۲۴	۱۲۱۹۰	۸۸۸۷۳
کارگاههای ۴۹-۱۰ نفر کارکن.....	۱۹۳۶۳۳	۳۰۵۹۰۰	۱۱۲۲۶۷	۵۹	۶۶۴۴
کارگاههای ۵۰ نفر کارکن و بیشتر.....	۱۶۲۴۴۵۴	۲۵۶۴۰۱۱	۹۳۹۵۵۷	۱۲۱۳۱	۸۲۲۲۹

ماخذ: مرکز آمار ایران. (طرح آمارگیری از کارگاههای صنعتی)



جدول ۵-۱۴ - ارزش انواع موجودی انبار کارگاههای بزرگ صنعتی (۱۰ نفر کارکن و بیشتر) استان برحسب تعداد کارکن ۱۳۷۴

واحد: میلیون ریال

اول فروردین					شرح
مواد خام اولیه و ...	کالاهای که بدون تغییر شکل به فروش می‌رسند	کالاهای در جریان ساخت	کالاهای تولید شده	جمع	
۴۰۴۴۷۳	۴۴۳۲	۶۰۶۵۳	۲۶۵۶۷۹	۷۳۵۲۳۷	جمع.....
۳۳۹۳۲	۸۴	۱۴۶۶	۲۷۰۳۴	۶۲۵۱۶	کارگاههای ۴۹-۱۰ نفر کارکن.....
۳۷۰۵۴۱	۴۳۴۸	۵۹۱۸۷	۲۳۸۶۴۵	۶۷۳۷۲۱	کارگاههای ۵۰ نفر و بیشتر.....

جدول ۵-۱۴ - ارزش انواع موجودی انبار کارگاههای بزرگ صنعتی (۱۰ نفر کارکن و بیشتر) استان برحسب تعداد کارکن ۱۳۷۴ (دنباله)

پایان اسفند					شرح
مواد خام و اولیه ...	کالاهایی که بدون تغییر شکل به فروش می‌رسند	کالاهای در جریان ساخت	کالاهای تولید شده	جمع	
۵۹۰۲۱۷	۲۹۹۲	۱۲۰۷۰۱	۲۶۷۶۴۶	۹۸۱۵۵۶	جمع.....
۴۸۴۷۲	۱۳	۲۸۳۰	۲۶۳۹۰	۷۷۷۰۵	کارگاههای ۴۹-۱۰ نفر کارکن.
۵۴۱۷۴۵	۲۹۷۹	۱۱۷۸۷۱	۲۴۱۲۵۶	۹۰۳۸۵۱	کارگاههای ۵۰ نفر کارکن و بیشتر

مأخذ: مرکز آمار ایران. (طرح آماری از کارگاههای صنعتی)

جدول ۶-۱۴ - ارزش سرمایه‌گذاری کارگاههای بزرگ صنعتی (۱۰ نفر کارکن و بیشتر) استان برحسب نوع اسوال سرمایه‌ای ۱۳۷۴

واحد: میلیون ریال

شرح	خرید با تحصیل اموال سرمایه‌ای داخلی و خارجی	خرید با تحصیل اموال سرمایه‌ای خارجی	ساخت یا ایجاد تعمیر اساسی اموال سرمایه‌ای توسط کارگاه	تعمیرات اساسی اموال سرمایه‌ای توسط دیگران	فروش یا انتقال اموال سرمایه‌ای
جمع.....	۱۰۳۳۰۰	۹۴۸۳	۷۳۱۵	۲۸۰۸۷	۲۷۸۹
کارگاههای صنعتی ۴۹-۱۰ نفر کارکن	۱۸۸۸۰	۱۹۵۳	۲۲۷۸	۱۴۸۴	۳۹۰
کارگاههای صنعتی ۵۰ نفر کارکن و بیشتر	۸۴۴۲۰	۷۵۳۰	۵۰۳۷	۲۶۶۰۳	۲۳۹۹

مأخذ: مرکز آمار ایران. (طرح آماری از کارگاههای صنعتی)

آمارنامه استان مرکزی / ۲۷۹

جدول ۷-۱۴ - دریافتی بابت خدمات کارگاههای بزرگ صنعتی (۱۰ نفر کارکن و بیشتر) استان برحسب تعداد کارکن ۱۳۷۴

واحد: میلیون ریال

دریافتی					شرح
جمع	کارگاههای کنتراولی	تعمیرات جزئی ماشین آلات و وسایل نقلیه	تعمیرات جزئی لوازم و تجهیزات اداری	نصب و راه اندازی کارگاه تولیدی کارگاه	
۱۹۴۷۸۴	۱۹۱۸۸۸	.	.	۲۸۹۶	جمع.....
۱۳۰۴۸	۱۳۰۴۸	.	.	.	کارگاههای ۱۰-۴۹ نفر کارکن.....
۱۸۱۷۳۶	۱۷۸۸۴۰	.	.	۲۸۹۶	کارگاههای ۵۰ نفر کارکن و بیشتر.....

مأخذ: مرکز آمار ایران. (طرح آمارگیری از کارگاههای صنعتی)

جدول ۸-۱۴ - پرداختی بابت خدمات کارگاههای بزرگ صنعتی (۱۰ نفر کارکن و بیشتر) استان برحسب تعداد کارکن ۱۳۷۴

واحد: میلیون ریال

پرداختی					شرح
جمع	کارگاههای کنتراولی	تعمیرات جزئی ساختمان	تعمیرات جزئی ماشین آلات و وسایل نقلیه	تعمیرات جزئی لوازم و تجهیزات اداری	
۲۳۳۲۱	۳۵۱۵۱	۱۳۶۹۷	۲۲۵۵۲	۱۹۲۱	جمع.....
۴۰۱۵	۱۰۴۸	۶۴۰	۲۱۵۵	۱۷۲	کارگاههای ۱۰-۴۹ نفر کارکن.....
۶۹۳۰۶	۳۴۱۰۳	۱۳۰۵۷	۲۰۳۹۷	۱۷۴۹	کارگاههای ۵۰ نفر کارکن و بیشتر.....

مأخذ: مرکز آمار ایران. (طرح آمارگیری از کارگاههای صنعتی)

جدول ۹-۱۴ - ارزش داده‌های فعالیت کارگاههای بزرگ صنعتی (۱۰ نفر کارکن و بیشتر) استان برحسب تعداد کارکن ۱۳۷۴

واحد: میلیون ریال

شرح	جمع	موادخام اولیه	لوازم بسته‌بندی
جمع.....	۱۵۴۳۷۷۹	۱۴۸۹۵۰۶	۵۴۲۷۳
کارگاههای ۱۰-۴۹ نفر کارکن.....	۱۷۸۰۴۳	۱۷۲۹۰۷	۵۱۳۶
کارگاههای ۵۰ نفر کارکن و بیشتر.....	۱۳۶۵۷۳۶	۱۳۱۶۵۹۹	۴۹۱۳۷

جدول ۹-۱۴ - ارزش داده‌های فعالیت کارگاههای بزرگ صنعتی (۱۰ نفر کارکن و بیشتر) استان بر حسب کارکن در سال

واحد: میلیون ریال (دنباله) ۱۳۷۴

شرح	ابزار و وسایل کار کم دوام	سوخت مصرف شده	برق خریداری شده	آب خریداری شده	پرداخت بابت خدمات صنعتی
جمع	۵۹۴۵۳	۱۹۵۳۷	۱۰۶۲۶۵	۱۶۶۰	۷۳۳۲۱
کارگاههای ۴۹-۱۰ نفر کارکن	۳۷۳۱	۹۸۸	۳۸۴۹	۳۲۶	۴۰۱۵
۵۰ نفر کارکن و بیشتر	۵۵۷۲۲	۱۸۵۴۹	۱۰۲۴۱۶	۱۳۳۴	۶۹۳۰۶

مأخذ: مرکز آمار ایران - (طرح آمارگیری از کارگاههای صنعتی)

جدول ۱۰-۱۴ - فهرست نام کالا و تعداد واحدهای تولیدی تحت پوشش مقررات استانداردهای اجباری و تشویقی: ۱۳۷۷

تعداد واحدهای تحت پوشش (واحد)	نوع تولید
۳	پوشک بچه، نوار بهداشتی، دستمال کاغذی.....
۱	بنبه و هیدروفیل.....
۶	پتو آکریلیک.....
۳	اجاق گاز مبله دو شعله.....
۳	آبگرمکن گازی و نفتی.....
۱	کپسول دو کیلویی پیک نیک.....
۲	انواع فیلتر روغن خودرو.....
۲	شیر اجاق گاز.....
۷	سیم و کابل.....
۲	لوله خرطومی.....
۱۴	ماکارونی.....
۱	شیر پاستور یزد.....
۱	کنسر و رب گوجه فرنگی.....
۵	بیسکویت، زیفه.....
۳	خیارشور.....

آمارنامه استان مرکزی ۲۸۱۱

جدول ۱۰-۱۴- فهرست نام کالا و تعداد واحدهای تولیدی تحت پوشش مقررات استانداردهای اجباری و تشویقی: ۱۳۷۷ (دنباله)

تعداد واحدهای تحت پوشش (واحد)	نوع تولید
۷	انواع رنگهای ساختمانی.....
۴	مایع ظرفشویی و شامپو.....
۲	پودر رختشویی.....
۱	انواع تایر تویی و رویی خودرو.....
۱	جینی های بهداشتی.....
۲	شیشه ایمنی ساختمان.....
۴	نخ آکریلیک.....
۸	آرد گندم.....
۴	سوسیس و کالباس.....
۱	رادیاتور شوفاژ.....
۲	آب میوه بدون گاز.....
۱	نبشی و پلیت گالوانیزه.....
۲	بروفیل آلومینیوم نورد.....
۲	زیپ.....

مأخذ: اداره کل استاندارد و تحقیقات صنعتی استان مرکزی - اراک

جدول ۱۱-۱۴- کالاهایی که مورد آزمونهای شیمیایی و میکروبیولوژی قرار گرفته اند: ۱۳۷۶

تعداد آزمون (مرنبه)	تعداد نمونه	نام کالای مورد آزمایش
۶۰	۶۰	آرد گندم.....
۳۶	۳۶	مایع ظرفشویی.....
۱۲	۱۲	پودر رختشویی.....

مأخذ: اداره کل استاندارد و تحقیقات صنعتی استان مرکزی - اراک

جدول ۱۲-۱۴ - ابر صادرات فرآورده های نفتی و غیرنفتی مشمول استاندارد اجباری توسط اداره کل استاندارد و تحقیقات صنعتی استان

بر حسب نوع فرآورده: ۱۳۷۷:۵۵ (هزار ریال)

مقدار	واحد مقدار	گواهی نامه صادر شده (فقره)	نام کالا
۵۱۸۴۷۳	کیلوگرم	۵۹	آب اتار.....
۳۰۵۸۷	کیلوگرم	۸	ویفر.....
۴۰۵۲۰۰	کیلوگرم	۲۵	ماکارونی.....
۲۲۴۳۵	قطعه	۸	چینی بهداشتی.....
۱۶۶۸۶	متر مربع	۸	کاشی دیداری.....
۸۱۶۷۴۷	کیلوگرم	۵۱	اتار.....
۱۰۶۳۰۵	تن	۳۲	سیمان سفید.....
۲۶۰۹۶	کیلوگرم	۴	انجیر خشک.....
۱۹۹۶۲۷	کیلوگرم	۵	کنسرو رب گوجه فرنگی.....
۹۳۹۳۰۰	کیلوگرم	۴۸	کشمش.....
-	-	-	پتو آکر بلیک.....
۶۱۸۵۲۲	کیلوگرم	۱۳	روغن موتور.....
۶۳۶۹۱۲۰	کیلوگرم	۴۱	مواد شوینده.....
۴۴۵۰	کیلوگرم	۵	باند و گاز هیدروفل.....
۲۱۲۰۰	کیلوگرم	۲	سیر خشک.....
۳۰۰ ۰۰۰	کیلوگرم	۱۵	پیاز.....
۲۴۹۴۳	کیلوگرم	۳	سیم و کابل.....
۴۷۷۵۷۶	جلد	۳۲	سالامبور.....

ماخذ: اداره کل استاندارد و تحقیقات صنعتی استان مرکزی.

جدول ۱۳-۱۴. مشخصات پروانه‌های صادره واحدهای صنعتی به تفکیک نوع پروانه و ماه توسط اداره کل صنایع استان: ۱۳۷۷

پروانه بهره‌برداری				نوع پروانه	ماه
سرمایه‌گذاری میلیون ریال			پرسنل		
جمع	درگردش	ثابت			
۲۹۴۸۳۶	۱۶۹۹۴۱	۲۲۴۸۹۵	۲۶۲۰	۱۱۵	کل سال.....
۲۰۳۳۸	۱۲۲۴۰	۸۱۰۸	۱۶۳	۵	فروردین.....
۲۰۸۰۹	۱۶۵۷۰	۱۴۲۳۹	۲۹۸	۱۰	اردیبهشت.....
۹۹۴۳	۲۴۹۰	۶۴۵۳	۲۰۱	۱۱	خرداد.....
۲۰۴۳۰	۲۵۱۲	۱۷۹۱۸	۱۷۲	۷	تیر.....
۳۳۲۸	۵۱۵	۲۸۱۳	۲۲	۴	مرداد.....
۱۶۲۰۵	۴۱۷۰	۱۲۰۳۵	۴۰۴	۱۱	شهریور.....
۲۰۸۰۲	۱۱۸۹۵	۱۸۹۰۷	۱۶۰	۱۲	مهر.....
۱۱۸۱۲۰	۷۸۸۷۰	۳۹۲۵۰	۲۱۰	۱۰	آبان.....
۵۶۴۹۳	۱۴۰۲۰	۴۲۴۷۳	۳۷۵	۱۲	آذر.....
۱۵۰۰۰	۵۲۰۰	۹۸۰۰	۱۵۷	۸	دی.....
۲۹۴۰۴	۶۲۲۵	۲۳۱۷۹	۱۲۷	۹	بهمن.....
۴۳۹۵۴	۱۴۲۳۴	۲۹۷۲۰	۳۲۱	۱۶	اسفند.....

فصل چهاردهم / صنعت - معدن - استاندارد / ۲۸۴

جدول ۱۳-۱۴ - مشخصات پروانه‌های صادره به تفکیک نوع پروانه و ماه در استان: ۱۳۷۷ (دنباله)

جواز تأسیس				تعداد (فقره)	پرسنل	نوع پروانه ماه
سرمايه ميليون ريال						
جمع	در گردش	ثابت				
۹۱۵۰۶۳	-	۹۱۵۰۶۳	۱۲۶۸۵	۳۶۴		کل سال.....
۱۳۰۱۵۲	-	۱۳۰۱۵۲	۶۵۳	۱۵		فروردین.....
۶۶۷۸۰	-	۶۶۷۸۰	۸۶۷	۴۷		اردیبهشت.....
۹۹۹۴۲	-	۹۹۹۴۲	۱۷۱۶	۳۹		خرداد.....
۶۰۳۰۱	-	۶۰۳۰۱	۵۹۷	۲۴		تیر.....
۱۷۶۸۰	-	۱۷۶۸۰	۲۹۶	۱۷		مرداد.....
۳۰۶۰۰	-	۳۰۶۰۰	۳۸۶	۱۷		شهریور.....
۵۸۱۶۱	-	۵۸۱۶۱	۴۰۵۲	۲۸		مهر.....
۵۲۶۰۹	-	۵۲۶۰۹	۵۵۱	۳۰		آبان.....
۱۰۶۱۷۸	-	۱۰۶۱۷۸	۱۰۷۱	۴۳		آذر.....
۶۱۳۹۴	-	۶۱۳۹۴	۷۵۲	۲۸		دی.....
۱۲۹۵۸۴	-	۱۲۹۵۸۴	۹۱۱	۳۸		بهمن.....
۱۰۱۶۸۲	-	۱۰۱۶۸۲	۸۳۳	۳۸		اسفند.....

مأخذ: اداره کل صنایع استان مرکزی.

جدول ۱۴-۱۴ - آمار پروانه‌های بهره‌برداری صادره در بخش صنایع به تفکیک رشته فعالیت: ۱۳۷۷

رشته فعالیت	تعداد (فقره)	سرمايه ثابت (میلیون ريال)	سرمايه در گردش (میلیون ريال)	اشتغالزائی (نفر)
جمع.....	۱۱۵	۲۲۴۸۹۵	۱۶۹۹۴۱	۲۶۳۰
غذائی، داروئی و بهداشتی.....	۱۳	۴۱۲۱۲	۸۴۱۷۵	۳۲۱
نساجی، پوشاک و چرم.....	۱۲	۲۵۱۱۷	۱۸۹۴۰	۳۵۷
صنایع چوب.....	۱	۱۶۵۰	۵۵۰	۷
صنایع سلولزی.....	۴	۲۱۵۰	۶۹۰	۴۳
صنایع شیمیائی.....	۲۶	۶۲۷۳۲	۲۸۴۷۶	۴۷۱
کانی غیر فلزی.....	۱۰	۷۳۰۷	۲۰۹۵	۱۱۰
برق و الکترونیک.....	۸	۵۲۲۶	۴۹۲۰	۶۹
صنایع فلزی.....	۴۱	۷۷۵۰۱	۲۰۰۹۵	۱۳۲۲

مأخذ: اداره کل صنایع استان مرکزی.

جدول ۱۵-۱۴- مشخصات سردخانه‌های استان: ۱۳۷۷

نام واحد	ظرفیت (تن)	محل	وضعیت
سردخانه اراک.....	۳۱۷۹ تن	اراک - کیلومتر ۱۲ جاده قم	دارای پروانه بهره‌برداری
شرکت گلسو.....	۲۴۰۰ تن	ساوه - کیلومتر ۳ جاده اصفهان	بدون مهر استاندارد پروانه بهره‌برداری
شرکت پاسورک....	۴۲۰۰ تن	خمین - جاده الیگودرز	بدون مهر استاندارد پروانه بهره‌برداری

مأخذ: اداره کل صنایع استان مرکزی.

جدول ۱۶-۱۴- وضعیت شهرکهای صنعتی استان مرکزی تا سال ۱۳۷۷

شهرستان	کل وسعت شهرکهای صنعتی (هکتار)		قطعات پیش‌بینی شده با کاربری صنعتی		قطعات واگذار شده		واحدهای مستقل در حال بهره‌برداری	
	درصد	وسعت	درصد	تعداد	درصد	تعداد	درصد	تعداد
کل استان.....	۱۰۰	۲۷۴۰	۱۰۰	۴۶۸۵	۱۰۰	۴۱۱	۱۰۰	۱۰۸
اراک.....	۲۴	۶۷۳	۲۲	۱۰۳۸	۷۱	۲۸۵	۸۴	۹۰
آشتیان.....	۱۱	۲۹۴	۱۳	۶۲۰	۹	۳۵	۱	۱
تفرش.....	۳	۱۰۰	۲	۱۱۰	-	-	-	-
خمین.....	۱۱	۳۰۰	۱۰	۴۵۰	۱	۶	-	-
دلیجان.....	۱۸	۴۸۳	۲۲	۱۰۳۶	۱۰	۴۲	۷	۸
ساوه.....	۸	۴۰۰	۵	۲۳۰	۸	۲۸	۶	۷
سربند.....	۱۱	۳۰۰	۱۰	۴۸۰	-	-	-	-
محلات.....	۱۴	۳۹۰	۱۶	۷۲۱	۱	۵	۲	۲

مأخذ: شرکت شهرکهای صنعتی استان مرکزی



جدول ۱۷-۱۴- میزان ذخیره و استخراج، تعداد پرسنل و موقعیت جغرافیایی معادن فعال استان: ۱۳۷۷

موقعیت جغرافیایی	تعداد پرسنل		میزان استخراج واقعی (تن)	میزان ذخیره (تن)		نام معدن	ماده معدنی
	استخراج	سایر		قطعی	احتمالی		
۳۵ ک غرب اراک	۲	۵	۹۷۰۰۰	۵۰۰۰۰۰۰	۴۵۰۰۰۰۰	پل دو آب دو	سنگ لاشه
۲۰ ک شرق اراک	-	-	۰	۳۰۰۰۰۰۰	۲۸۴۰۰۰۰۰	رودباران	سنگ لاشه
۳۴ ک شمال شرقی خمین	۲	۳	۱۲۵۰	۲۵۰۰۰	۱۱۰۰۰	سرکوبه	گرانیت
۷۰ ک شمال غرب تفرش	۳	۸	۶۳۳۴	۳۰۰۰۰	۱۲۰۰۰	سلطان آباد	باریت
۲۳ ک جنوب شرقی دلیجان	-	-	۰	۵۴۰۰۰۰	۳۶۵۰۰۰۰	تخت قلعه	مرمریت
۱۳ ک شمال شرقی تراق	۲	۵	۷۴۱۳	۷۰۰۰۰	۴۰۰۰۰	تراق	مرمریت
۵۵ ک غرب ساوه	۲	۵	۷۰۰	۱۷۰۰۰۰۰	۱۶۵۰۰۰۰	سوسنلین	نمک صنعتی
۷ ک جنوب غربی دلیجان	۲	۵	۱۱۵۰۰	۵۰۰۰۰	۳۵۰۰۰۰	دلیجان	سنگ آهن
۸۰ ک غرب ساوه	-	-	۰	۲۲۰۰۰۰۰	۱۱۹۶۰۰۰۰	خرم آباد غربی	سنگ گچ
ک غرب محلات	۲	۵	۵۲۰۰	۷۵۰۰۰	۶۸۰۰۰	طوس	تراورتن
۵ ک جنوب شرقی نیمور	۳	۸	۵۵۳۹	۳۰۰۰۰	۱۸۷۰۰۰	تخت جمشید	تراورتن
۱۳ ک جنوب شرقی محلات	۲	۵	۴۰۱۵	۷۵۰۰۰	۵۰۰۰۰	باقرآباد ۱ ب	تراورتن
۳۷ ک شمال شرقی ساوه	۱	۲	۱۰۵۰۰	۸۰۰۰۰	۷۴۴۰۰۰	صدرآباد	خاک صنعتی
۲۲ ک غرب محلات	۲	۷	۹۷۰۷	۱۲۰۰۰	۸۸۶۰۰	چکاب	فلورین
۴۲ ک شرق خمین	۱	۳	۵۱۰۵	۲۰۰۰۰	۱۰۰۰۰	غلاغه	باریت
۲۰ ک شمال شرقی محلات	۱	۲	۱۲۹۵	۱۵۰۰۰	۹۴۰۰	آب دنبه	خاک زرد
۳۰ ک جنوب شرقی ساوه	-	-	۰	۳۵۰۰۰	۳۰۰۰۰	سولفات سدیم قنندریه	سولفات سدیم قنندریه
۶ ک جنوب غربی ساوه	۲	۸	۹۸۳۱۲	۲۰۰۰۰۰	۱۸۰۰۰۰۰	بالفلو غربی	سنگ گچ
۲۵ ک جنوب شرقی پرندک ساوه	۱	۳	۷۳۰۰	۸۰۰۰۰	۵۰۰۰۰	خان کیشی	سنگ لاشه


جدول ۱۷-۱۴- میزان ذخیره و استخراج . تعداد پرسنل و موقعیت جغرافیایی معادن فعال استان : ۱۳۷۷ (دنباله)

موقعیت جغرافیایی	تعداد پرسنل		میزان استخراج واقعی (تن)	میزان ذخیره (تن)		نام معدن	ماده معدنی
	سایر	استخراج		احتمالی	قطعی		
۱۳ ک جنوب شرقی محلات	۲	۵	۵۰۵۱	۵۰۰۰۰۰	۴۰۹۰۰۰	تخت پلنگی	تراورتن
۱۳ ک جنوب شرقی محلات	۳	۱۲	۹۱۳۳	۸۰۰۰۰۰	۶۰۰۰۰۰	باقراآباد ب ۲	تراورتن
۱۳ ک جنوب شرقی محلات	۳	۱۵	۱۰۷۴۰	۱۲۰۰۰۰۰	۱۰۸۱۰۰۰	باقراآباد ب ۳	تراورتن
۱۳ ک جنوب شرقی محلات	۲	۶	۱۲۰۱۲	۱۰۰۰۰۰۰	۸۰۰۰۰۰	باقراآباد ب ۴	تراورتن
۳۱ ک شمال شرقی محلات	۱	۷	۱۳۴۵۴	۵۰۰۰۰۰	۳۰۰۰۰۰	شاهوری	تراورتن
۱۳ ک جنوب شرقی محلات	۱	۵	۶۴۷۰	۷۵۰۰۰۰	۴۰۰۰۰۰	عباس آباد ۸۲	تراورتن
۹/۵ ک جنوب محلات	۱۰	۶۸	۹۶۸۵۹	۱۸۰۰۰۰۰	۱۵۰۰۰۰۰	حاجی آباد	تراورتن
۲۷ ک جنوب شرقی محلات	۷	۳۴	۱۸۸۵۰	۷۵۰۰۰۰	۵۰۰۰۰۰	آتشکوه	تراورتن
۲۹ ک شمال شرقی محلات	۲	۸	۲۰۰۶۰	۱۰۰۰۰۰۰	۷۰۰۰۰۰	تخت آبگرم	تراورتن
۱۳ ک جنوب غربی محلات	۶	۱۷	۳۹۰۸۵	۸۵۰۰۰۰	۶۴۸۰۰۰	دره بخاری	تراورتن
۱۳ ک جنوب شرقی محلات	-	-	-	-	-	پنیرکچه	تراورتن
۳۵ ک جنوب شرقی محلات	۲	۳	۱۳۵۲	۵۰۰۰۰۰	۳۹۰۰۰۰	گلچشمه	تراورتن
۶ ک شمال خمین	۳	۵	۳۰۳	۱۰۰۰۰۰	۵۶۰۰۰	سرتاق	تراورتن
۱۳ ک جاده محلات - دلپجان	۶	۱۱	۹۷۸۲	۹۵۰۰۰۰	۷۵۰۰۰۰	باغ ملک	تراورتن
۱۲ ک جنوب غربی محلات	۶	۱۲	۸۹۷۲	۸۵۰۰۰۰	۵۰۰۰۰۰	چال مشهدکشت	تراورتن
۵/۷ ک جنوب شرقی بروجرد	۱۲	۴۷	۷۳۹۲۰	۳۲۰۰۰۰۰	۳۰۰۰۰۰۰	کریستان وچینی تواندشت	تراورتن
۵۳ ک شمال غرب ساوه	۸	۱۰	۲۳۵۲۳۵	۲۰۰۰۰۰۰	۱۸۷۵۰۰۰۰	ویدر	تراورتن
۶ ک جنوب غربی غرق آباد ساوه	۶	۷	۹۹۴۰۵	۱۲۰۰۰۰۰	۹۹۰۰۰۰	بالقوش شرقی	تراورتن
۴۴ ک جنوب غربی ساوه	۲	۳	۳۴۱۸۹	۳۰۰۰۰۰۰	۲۵۰۰۰۰۰	پلنگ آباد	تراورتن
۴۹ ک غرب ساوه	۴	۵	۸۴۰۲۴	۴۰۰۰۰۰۰	۳۴۰۰۰۰۰	قارلون	تراورتن
۵۷ ک جنوب غربی شازند	۴	۸	۱۰۶۸۹	۷۰۰۰۰۰	۵۳۰۰۰۰	تواندشت شرقی	تراورتن
۶ ک غرب اراک	۳	۱۶	۱۴۵۰۰	۴۰۰۰۰۰۰	۳۲۰۰۰۰۰	قانیارق بالا	تراورتن
۳۰ ک غرب اراک	۲	۵	۲۷۵۰۰	۲۰۰۰۰۰۰	۱۵۶۰۰۰۰۰	پن دو آب شماره ۱	تراورتن

جدول ۱۷-۱۴. میزان ذخیره و استخراج، تعداد پرسنل و موقعیت جغرافیایی معادن فعال استان: ۱۳۷۷ (دنباله)

موقعیت جغرافیایی	تعداد پرسنل		میزان استخراج واقعی (تن)	میزان ذخیره (تن)		نام معدن	ساده معدنی
	استخراج	سایر		قطعی	احتمالی		
۳۰ ک جنوب غربی اراک	۳	۴	۹۵۳۰۷	۸۰۰۰۰۰۰	۷۰۰۰۰۰۰	پن دو آب شماره ۳۰	شاه آهن
۴۷ ک جنوب غربی شازند	۲	۶	۷۰۰۰	۵۵۰۰۰	۲۷۵۰۰	آقبلاغ	تالک
۱۱۰ ک غرب ساوه	-	-	-	-	-	فوج بلاغی	لاشه آهنی
۵۵ ک شمال غرب ساوه	۶	۶	۶۲۰۱۱	۳۰۰۰۰۰۰	۲۲۴۰۰۰۰۰	دوشاخ	لاشه آهنی
۱۰ ک شمال شرقی اراک	۱۰	۴۰	۳۱۸۰۰	۵۵۰۰۰۰۰	۵۰۰۰۰۰۰	سولفات دوسود میقان	
۶۵ ک شمال شرقی ساوه	۱	۲	۰	۳۰۰۰۰۰	۲۰۰۰۰۰	شیرین قویو	خاک صنعتی
۳۴ ک شمال غرب زاویه زرنند	۱	۴	۵۹۲۹	۲۲۵۰۰۰	۱۷۰۰۰۰	شورچه بلاغ	خاک صنعتی
۴۰ ک شمال غرب ساوه	۲	۱۰	۴۵۳۲	۶۰۰۰۰	۴۰۰۰۰	چنارورده	باریت
۳۶ ک شمال غرب ساوه	۱	۳	۱۱۵۰۰	۲۵۰۰۰۰	۱۷۷۰۰۰	عباس اباد منزلک	فلدسپات
۲۱ ک شرق خمین	۲	۵	۶۰۰۰	۱۵۰۰۰	۱۲۰۰۰	اوجستان	فلدسپات
۳/۴ ک جنوب شرقی بروجرد	۱	۳	۱۷۷	۳۹۰۰۰۰	۲۲۰۰۰۰	تواندشت	دولومیت
۳۸ ک جنوب شرقی دلیجان	-	-	-	-	-	کوجلیس	باریتن
۶۰ ک شمال شرقی ساوه	۲	۵	۶۸۳۳	۱۲۰۰۰۰	۶۱۰۰۰	مامونیه	خاک سرخ
۴۰ ک جنوب شرقی اراک	۸	۱۷	۲۶۱۵۱۹	۵۰۰۰۰۰۰	۴۸۰۰۰۰۰	شمس اباد	آهن و سنگنز
۶۷ ک شمال شرقی ساوه	۳	۵	۹۷۰۰	۵۷۰۰۰۰	۵۱۲۰۰	کوه یتک	آهن
۳۰ ک شمال شرقی دلیجان	۱۰	۲۵	۷۱۳۴	۴۰۰۰۰۰	۲۵۰۰۰۰	راونج	سرب و روی
۴/۶ ک جنوب غربی اراک	۱۲	۱۸	۷۹۲۹۲	۱۰۰۰۰۰۰	۲۴۸۰۰۰۰	هفته عمارت	سرب و روی
۳۰ ک شمال غرب خمین	۲	۵	۳۸۶۱	۱۵۰۰۰	۱۰۰۰۰	رباط پایین	باریت

مأخذ: اداره کل معادن و فلزات استان.

فصل پانزدهم : 

بازرگانی ✓

جدول ۱-۱۵- نوع، ظرفیت و موقعیت سیلوهای استان: ۱۳۷۷

موقعیت جغرافیائی سیلو			ظرفیت سیلو (تن)	نوع سیلو	نام سیلو
شهرستان	بخش	شهر یا روستا			
اراک	مرکزی	اراک	۴۱۰۰۰	بتونی	سیلوی شهید گلمحمدی ۲ و ۱
ایستگاه راه آهن سمکان	اراک	اراک	۱۳۰۰۰۰	انبار رویاز	سیلوی سمکان

مأخذ: اداره کل غله استان مرکزی.

جدول ۲-۱۵- تعداد و ظرفیت سیلوهها، میزان گندم وارد شده و فروخته شده توسط اداره کل غله استان: ۷۷-۱۳۷۳

جمع کل فروش گندم (کیلوگرم)	میزان گندم وارد شده به سیلوههای استان (کیلوگرم)			ظرفیت سیلوهها (تن)	تعداد سیلو (عدد)	ساز
	گندم رسیده از بندر	گندم رسیده از سایر نقاط کشور	گندم رسیده از داخل استان			
۲۶۰۳۴۵۴۷۳	۹۵۷۵۶۱۰۵	۲۱۱۵۹۷۴۲	۲۲۴۱۰۴۰۵۰	۴۱۰۰۰	۲	۱۳۷۳
۳۱۸۶۵۶۹۷۵	۹۸۳۰۰۲۱۵	۲۶۸۰۰۷۴۰	۳۰۷۳۹۶۰۰۰	۱۷۱۰۰۰	۳	۱۳۷۴
۳۰۷۵۹۶۰۵۰	۸۵۹۶۷۰۱۰	-	۱۷۶۵۳۸۰۱۰	۱۷۱۰۰۰	۳	۱۳۷۵
۳۱۹۵۰۹۴۱۰	۱۶۳۴۱۴۷۸۰	۳۹۱۱۶۳۶۰	۱۱۶۹۷۸۲۷۰	۱۷۱۰۰۰	۳	۱۳۷۶
۲۳۶۴۸۷۷۶۹	۱۲۶۱۲۴۹۰	۲۶۲۷۲۶۶۰	۲۱۵۵۵۲۷۱۴	۱۷۱۰۰۰	۳	۱۳۷۷

مأخذ: اداره کل غله استان مرکزی.

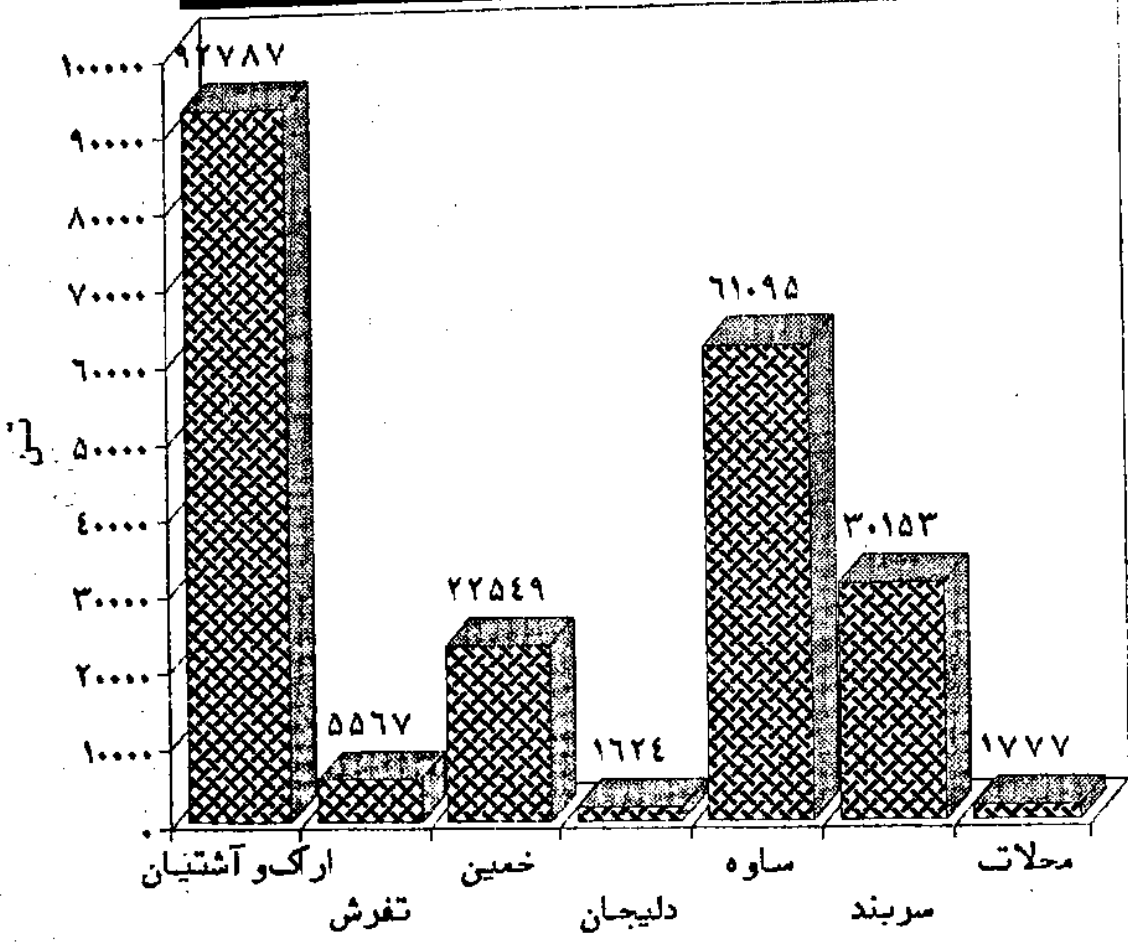
جدول ۲-۱۵- مقدار گندم خریداری شده از کشاورزان استان توسط اداره کل غله استان بر حسب شهرستان: ۱۳۷۷ (کیلوگرم)

مقدار گندم خریداری شده از کشاورزان	شهرستان
۲۱۵۵۵۲۷۱۴	کل استان.....
۹۲۷۸۶۷۰۴	اراک و آشتیان.....*
۵۵۶۷۲۷۰	تفرش.....
۲۳۵۴۸۸۴۰	خمین.....
۱۶۲۴۱۸۰	دلیجان.....
۶۱۰۹۵۴۳۰	ساوه.....
۳۰۱۵۳۲۳۰	سرپند.....
۱۷۷۷۰۶۰	محلات.....

مأخذ: اداره کل غله استان.

\* مرکز خرید آشتیان با اراک یکی است.

۱-۱۵ - مقدار گندم خریداری شده از کشاورزان توسط اداره غله استان بر حسب شهرستان: ۱۳۷۷



مینا: جدول ۳-۱۵

جدول ۴-۱۵- میزان فروش آرد خبازی و صنوف استان مرکزی به تفکیک شهرستان: ۱۳۷۷

(کیلوگرم)

نام شهرستان	خبازی	صنوف	جمع
جمع کل	۱۵۷۲۲۵۶۱۸	۲۱۹۴۷۸۴۹	۱۷۹۱۷۳۴۶۷
اراک	۷۶۶۶۹۶۸۹	۵۶۵۹۵۹۵	۸۲۳۲۹۲۸۴
آشتیان	۲۷۰۷۸۶۴	۲۵۵۰۰	۲۷۳۳۳۶۴
تفرش	۶۴۸۹۴۲۲	۶۲۶۰۰	۶۵۵۲۰۲۲
خمین	۱۶۰۶۳۲۸۷	۲۲۰۰۰۰	۱۶۲۸۳۲۸۷
دلیجان	۵۴۲۴۲۴۰	۴۳۰۰۰	۵۴۶۷۲۴۰
ساوه	۲۹۵۴۰۱۳۶	۱۵۶۲۲۲۵۴	۴۵۱۶۲۳۹۰
سربند	۱۴۹۶۳۶۴۰	۲۷۵۴۰۰	۱۵۲۳۹۰۴۰
محلات	۵۳۶۷۲۴۰	۲۹۵۰۰	۵۴۰۶۷۴۰

مأخذ: اداره کل غله استان مرکزی.

جدول ۵-۱۵- میزان فروش آرد استان مرکزی به تفکیک نوع متقاضی: ۱۳۷۷

عنوان	مقدار (کیلوگرم)
جمع کل	۱۸۲۰۴۰۵۴۱
اتباع خارجی استان	۵۵۶۲۹۲
اداره کل زندانیان استان	۵۲۵۵۰۰
کمیته امداد امام استان	-
ستاد ناحیه مرکزی ناحیه مقاومت بسیج	۱۰۰۰۰
امور عشایری استان	۴۴۰۱۵۴
مرکز آموزش مالک اشتر اراک	۲۳۰۱۰۰
سپاه اراک	۴۰۳۰۰
شرکت کشت و صنعت علوی	۴۰۰۰
تیپ ۴۲ قدر	۲۰۰۰۰
کارخانجات اراک	۴۶۸۳۸۸
مصارف متفرقه	۲۶۲۲۰
دانشگاه اراک	۹۸۰۰۰
تیپ ۴۲ امام علی (ع)	۲۹۰۰۰
کارخانه سیمان سفید ساوه	۲۶۹۲۰
رستورانهای دلیجان	۱۴۰۰۰۰
پدافند هوایی اراک	۷۲۰۰
کارخانجات خمین	۹۵۰۰۰
کارخانجات محلات	۱۵۰۰۰۰
خبازی	۱۵۷۲۲۵۶۱۸
صنوف	۲۱۹۴۷۸۴۹

مأخذ: اداره کل غله استان مرکزی.

۱۵-۲- میزان فروش آرد خبازی و صنوف استان  
به تفکیک شهرستان سال ۱۳۷۷



مبنا: جدول ۱۵-۴



جدول ۱۵-۶- مقدار و ارزش قند و شکر توزیع شده توسط اداره کل قند و شکر استان مرکزی برحسب ماه: ۱۳۷۷

ماه	جمع	مقدار (تن)		ارزش (هزارریال)	
		قند	شکر	قند	شکر
جمع	۲۹۴۲۷	۱۳۰۶۵	۱۶۳۶۲	۴۵۸۱۰۷۹۵	۱۴۵۹۲۷۱۶
فروردین	۱۰۱۹	۵۵۹	۴۶۰	۱۷۳۶۲۰۷	۷۹۸۶۱۰
اردیبهشت	۳۱۳۰	۱۵۳۶	۱۵۹۴	۴۷۵۵۶۰۲	۱۸۳۳۷۳۳
خرداد...	۲۸۲۶	۸۶۱	۱۹۶۵	۴۶۲۵۲۱۵	۸۰۷۴۲۰
تیر.....	۲۸۳۰	۱۳۲۲	۲۵۰۸	۶۶۶۹۹۸۵	۱۵۶۵۲۴۹
مرداد...	۲۸۱۰	۱۱۷۵	۱۶۳۵	۵۰۱۶۸۴۵	۱۶۰۸۹۵۸
شهریور...	۲۱۷۴	۱۱۶۹	۱۰۰۵	۳۹۶۷۹۸۶	۱۸۴۶۲۰۷
مهر.....	۳۱۹۹	۹۱۴	۲۲۸۵	۶۳۵۰۳۹۰	۱۴۱۵۰۲۰
آبان....	۱۵۸۳	۸۸۸	۶۹۵	۲۰۲۹۲۰۹	۷۹۴۳۱۳
آذر.....	۱۵۵۳	۶۳۸	۹۱۵	۱۷۶۷۵۴۲	۳۹۱۱۳۴
دی.....	۱۹۶۴	۱۴۴۱	۵۲۳	۱۷۱۱۵۵۰	۹۶۹۱۴۲
بهمن...	۱۹۶۲	۹۳۵	۱۰۲۷	۲۶۹۷۹۹۶	۹۰۵۷۵۱
اسفند...	۲۳۷۷	۱۶۲۷	۱۷۵۰	۴۴۸۲۲۶۸	۱۶۵۷۱۷۹

مأخذ: اداره کل قند و شکر استان مرکزی.

جدول ۱۵-۷- مقدار و ارزش قند و شکر توزیع شده توسط اداره کل قند و شکر استان مرکزی برحسب سال: ۱۳۷۷-۱۳۷۲

سال	جمع	مقدار (تن)		ارزش (هزارریال)	
		قند	شکر	قند	شکر
....۱۳۷۲	۱۷۰۲۰	۶۷۰۰	۱۰۳۲۰	۲۷۸۷۴۸۷	۲۷۸۳۲۰
....۱۳۷۳	۱۵۲۵۴	۷۸۳۷	۷۴۲۷	۵۹۹۱۴۳۳	۲۹۰۵۹۹۹
....۱۳۷۴	۱۹۱۳۰	۹۴۹۳	۹۶۳۷	۱۱۸۲۱۸۵	۵۹۷۳۶۲۸
....۱۳۷۵	۲۴۹۰۶	۱۳۳۴۰	۱۲۵۶۶	۱۹۸۶۵۹۰۳	۸۹۹۷۱۳۲
....۱۳۷۶	۳۰۶۷۶	۱۳۰۲۵	۱۷۶۵۱	۳۲۶۸۶۳۰۴	۹۸۰۰۶۲۴
....۱۳۷۷	۲۹۴۲۷	۱۳۰۶۵	۱۶۳۶۲	۴۵۸۱۰۷۹۵	۱۴۵۹۲۷۱۶

مأخذ: اداره کل قند و شکر استان مرکزی.

جدول ۸-۱۵ - مقدار قند و شکر کوپنی و غیر کوپنی توزیع شده در استان مرکزی به تفکیک شهرستان: ۱۳۷۷ واحد: (تن)

شهرستان	جمع		کوپنی		غیر کوپنی	
	قند	شکر	قند	شکر	قند	شکر
کل استان.....	۱۳۰۶۵	۱۶۳۶۲	۹۱۶۹	۲۸۴۲	۳۸۹۶	۱۳۵۲۰
آشتیان.....	۱۸۳	۱۳۱	۱۵۰	۵۳	۳۳	۷۸
اراک.....	۸۷۶۰	۱۲۸۹۸	۵۶۷۶	۱۸۳۷	۳۰۸۴	۱۱۰۵۱
تفرش.....	۲۸۸	۱۶۴	۲۲۶	۶۰	۶۲	۱۰۴
خمین.....	۱۳۹۲	۶۶۳	۱۰۴۶	۳۳۳	۳۴۶	۴۴۰
دلیجان.....	۲۶۳	۱۳۱۸	۲۶۱	۹۹	۲	۱۲۱۹
ساوه.....	۱۸۱۹	۸۶۵	۱۵۷۱	۴۴۲	۲۴۸	۴۲۳
سرپند.....	-	-	-	-	-	-
محلالت.....	۳۶۰	۳۲۳	۲۳۹	۱۱۸	۱۲۱	۲۰۵

مأخذ: اداره کل قند و شکر استان مرکزی.

جدول ۹-۱۵ - تعداد و ارزش فروش سیگار بر حسب نوع محصول توسط اداره کل دخانیات استان مرکزی: ۱۳۷۶-۱۳۷۷

نوع کالا	سال ۱۳۷۶		سال ۱۳۷۷	
	تعداد به نخ	ارزش هر ۱۰۰۰ نخ (ریال)	تعداد به نخ	ارزش هر ۱۰۰۰ نخ (ریال)
جمع.....	۳۶۳۰۳۷۱۰۰	xx	۶۹۸۸۳۹۶۶۰	xx
زر قدیم.....	۴۹۲۴۳۴۰۰	۳۷۵۰۰	۳۰۷۰۱۴۶۰	۴۰۰۰۰
زر جدید.....	۳۵۳۲۶۲۰۰	۳۷۵۰۰	۵۸۸۶۵۰۰۰	۴۳۵۰۰
بهمن.....	۵۵۳۳۰۰۰۰	۸۲۵۰۰	۵۵۰۳۰۰۰۰	۱۲۵۰۰۰
شیراز قدیم.....	۴۵۰۰۰۰	۳۷۵۰۰	-	۳۷۵۰۰
شیراز قدیم.....	۲۶۵۶۵۰۰۰	۳۷۵۰۰	۳۲۶۶۰۰۰۰	۴۰۰۰۰
فروردین.....	۵۹۳۶۰۰۰۰	۴۲۵۰۰	۲۷۵۲۱۰۶۰۰	۵۰۰۰۰
هما فیلتر دار.....	۹۱۶۰۰۰۰	۳۰۰۰۰	۲۵۰۵۰۰۰۰	۳۲۵۰۰
شیراز اسانس دار.....	۳۵۰۰۰۰۰	۳۷۵۰۰	۲۲۰۰۰۰	۴۳۵۰۰
تیر ۵۷.....	۴۰۵۴۰۰۰۰	۳۲۵۰۰	۶۸۳۳۰۰۰۰	۴۰۰۰۰
تیه.....	۷۲۰۰۰۰۰	۶۰۰۰۰	۲۲۵۵۰۰۰۰	۷۰۰۰۰
هما ۲۰.....	۱۷۱۰۰۰۰	۲۰۰۰۰	۴۷۵۰۰۰۰	۲۱۵۰۰
بیضی.....	۱۸۶۴۵۰۰۰	۲۰۰۰۰	۱۳۳۴۵۰۰۰	۲۱۵۰۰
ویژه ۲۰ عددی.....	۳۷۸۸۱۰۰۰	۲۰۰۰۰	۲۵۶۳۹۰۰۰	۲۱۵۰۰
وینستون.....	۲۳۴۰۰۰۰	۱۳۵۰۰۰	۹۶۰۰۰۰	۱۷۵۰۰۰
مگنا.....	۴۸۱۵۰۰۰	۵۰۰۰۰	۳۴۲۰۵۰۰	۵۵۰۰۰
موتانا.....	۵۹۹۰۰۰۰	۶۰۰۰۰	۶۰۸۵۰۰۰	۷۰۰۰۰
پوند.....	۴۹۷۷۵۰۰	۶۰۰۰۰	۳۰۴۷۱۰۰	۶۵۰۰۰
کنت.....	۹۰۰۰۰	۱۱۰۰۰۰	۵۹۵۰۰۰	۱۱۵۰۰۰
برو.....	۱۴۰۰۰	۱۳۵۰۰۰	۴۸۶۰۰۰	۱۵۰۰۰۰
۶۸.....	-	-	۶۳۰۰۰۰۰	۲۴۷۵۰
هما ۵۰.....	-	-	۱۳۳۶۰۰۰۰	۱۹۵۰۰
اردبیهشت.....	-	-	۳۳۵۱۰۰۰۰	۵۰۰۰۰
بن.....	-	-	۱۳۵۲۵۰۰۰	۶۵۰۰۰
۹۸.....	-	-	۶۲۰۰۰۰۰	۵۰۰۰۰

مأخذ: اداره کل دخانیات استان مرکزی.

جدول ۱۰-۱۵- تعداد کارت بازرگانی صادر و تمدید شده توسط اداره کل بازرگانی استان مرکزی: ۱۳۷۶ و ۱۳۷۷

واحد: فقره

شرح	۱۳۷۶	۱۳۷۷
صادر شده.....	۴۴	۴۰
تمدید شده.....	۸۱	۷۴

مأخذ: اداره کل بازرگانی استان مرکزی.

جدول ۱۱-۱۵- ارزش اقلام عمده صادرات کالاهای غیر نفتی صادره از طریق گمرک استان مرکزی به تفکیک نوع: ۱۳۷۶ و ۱۳۷۷

واحد: دلار - درصد

گروه کالایی	ارزش صادرات سال ۷۶	ارزش صادرات سال ۷۷	درصد تغییر
جمع کل.....	۱۰۴۰۰۰۰۰	۱۵۳۰۸۴۹۴۶	+۴۷/۲٪
محصولات صنعتی.....	۴۲۰۰۰۰۰	۱۰۶۲۶۶۰۷۶۱	+۱۵۳٪
محصولات پتروشیمی.....	۵۲۵۰۰۰۰	۳۵۰۶۹۷۳۶	-۲۳/۲٪
کالای کشاورزی.....	۱۵۰۰۰۰	۱۹۱۴۹۶۱	+۲۷/۷٪
مواد معدنی.....	۴۵۰۰۰۰	۳۴۴۸۹۹۱	-۲۳/۴٪
فروش صنایع دستی.....	۳۵۰۰۰۰	۵۹۳۰۹۷۶	-۶۹/۵٪
سایر کالاهای.....	-	۴۵۳۵۲۱	-

مأخذ: اداره کل بازرگانی استان مرکزی.

• هر دلار معادل ۱۷۵۲ ریال می باشد.

جدول ۱۲-۱۵- تعداد پروانه های کسب صادر شده توسط اداره کل بازرگانی استان مرکزی به تفکیک شهرستان در سال ۱۳۷۷


شهرستان	تعداد پروانه های کسب (واحد)
کل استان.....	۸۷
اراک.....	۷۰
آستینان.....	-
تفرش.....	-
خمین.....	-
دلیجان.....	۶
ساوه.....	۱۱
سربند.....	-
محلان.....	-

مأخذ: اداره کل بازرگانی استان مرکزی.

جدول ۱۳-۱۵- برخی از مواد غذایی کوپنی توزیع شده توسط اداره کل بازرگانی: ۱۳۷۷

شرح	برنج (تن)	روغن نباتی (کیلوگرم)	پنیر (کیلوگرم)
کل استان.....	۴۶۰۴۲۵	۳۸۹۸۴۵۸	۱۸۷۲۱۰
آستیان.....	۴۲	۵۴۰۰۰	۱۶۲۸
اراک.....	۳۷۳۲۵	۱۷۲۵۱۹۲	۱۱۰۰۷۳/۵۰۰
تفرش.....	۸۴	۱۳۶۵۴۸	۳۵۸۱
خمین.....	۴۱۵	۵۲۵۶۰۰	۱۶۶۲۷
دلیجان.....	۱۵۳	۱۱۷۰۰۰	۶۵۳۱
ساوه.....	۷۹۳	۸۳۳۵۰۸	۳۳۱۴۹
سرپند.....	۱۷۱	۲۳۷۶۱۰	۶۸۲۱/۵۰۰
محلات.....	۲۱۳۷۵	۲۷۹۰۰۰	۸۷۹۹

مأخذ: اداره کل بازرگانی استان مرکزی -



## فصل شانزدهم :

ارتباطات ✓

## تعاریف و مفاهیم

### ارتباطات

#### ایستگاههای تشکیلاتی

ایستگاههایی است که در شهرستانهای تابع قرار گرفته مانند قم، اراک، شازند و ازنا.

#### ایستگاههای غیرتشکیلاتی

ایستگاههایی است که در طول خط راه آهن قرار گرفته.

### ایستگاههای مانوری

ایستگاههایی که طول خطوط آنها بیشتر از طول ایستگاههای دیگر است و قطار در آن خطوط بارگیری و مانور انجام می دهد.

### تلفن همگانی

یک خط تلفنی است که از مرکز به یک محل عمومی مثل خیابان، کوچه و ... کشیده می شود و در یک مکان مثل کیوسک قرار داده می شود. و مردم از طریق آن می توانند در سطح شهر یا در صورت راه دور بودن تلفن همگانی به شهرهای دیگر یا استفاده از پول سکه ای ارتباط برقرار کنند.

### اداره پست

به عنوان مرکز اداری و امور پستی تلقی می شود و برکار صندوقهای نمایندگیها، باجه ها و دفاتر پست شهری و روستائی تحت پوشش خود نظارت دارد.

### امانات پستی

حاوی کالاهای تجارتي یا سایر کالاهایی است که به سبب وزن و حجم یا شرایط دیگر نمی توانند بصورت مرسولات فوق الذکر قبول و توزیع شود.

### دفتر پست شهری

واحد پستی است که به علت تراکم جمعیت در داخل شهرها، تمام یا قسمتی از عملیات پستی اعم از فروش اوراق بهادار پستی و دریافت و آماده سازی و ارسال مرسولات برحسب موقعیت برخی از سرویسهای پستی در آن ارائه می شود.

### دفتر پست روستائی

در تعدادی از روستاها که شرایط لازم جهت عرضه خدمات پستی وجود دارد دفاتر پستی روستائی ایجاد می گردد. و عملیات مربوط به قبول، مبادله و توزیع مرسولات را به عهده دارد و معمولاً تعدادی از روستاهای همجوار را تحت پوشش قرار میدهد.

### صندوق پست

کوچکترین واحد پستی است که برحسب مورد در معابر عمومی اعم از شهرها و یاروستانها نصب و مورد بهره‌برداری قرار می‌گیرد و مردم مراسلات عادی خود را پس از الصاق تمبر در آن می‌اندازند توسط مأمورین پست جمع‌آوری و پس از عملیات لازم به گیرندگان تسلیم میشود.

### نمایندگی پست

در نقاطی که ایجاد باجه یا دفتر پستی به صرفه و صلاح نباشد وظیفه نمایندگی پست به فرد یا مؤسسه مورد اعتمادی تمویض میگردد.

### باجه شهری

محل است که در آن عملیات فروش اوراق بهادار پستی و یا برحسب مورد قبول انواع مرسولات انجام می‌شود و بنا به ضرورت در نقاطی که تقاضای بالفعل پستی زیاد است دایر می‌شود.

### خدمات جدید پست

بعد از سال ۷۰ که اداره پست از حالت دولتی درآمده و به شرکت خصوصی تبدیل شد، پست‌های جدیدی را به مردم ارائه دادند. از جمله پست بیشتاز، تصویری، تلفنی و خرید.

### ثبتي

تعدادی از مراجعه‌کنندگان که نامه‌های پستی خود را مستقیماً به پست تحویل می‌دهند و در قبال آن قبض دریافت می‌کنند. یعنی این نامه‌ها به ثبت می‌رسد.

### عادی

نامه‌هایی که به صورت معمولی پست می‌شود و در صندوقها ریخته می‌شود را می‌گویند.

### راه روستائی

این نوع راهها که ارتباطات بین روستاها را برقرار می‌سازند بطور معمول از رفت و آمد بسیار کمی برخوردارند. عرض رویه اینگونه راهها ۵/۶ متر عرض شانه از هر طرف ۰/۵ متر تا ۱ متر و عرض حریم راه ۲۵ متر میباشد.

### راه فرعی

راههای فرعی یک استان تأمین‌کننده ارتباط راه زمینی شهرهای استان یا مراکز صنعتی و تجاری مناطق کشاورزی، معادن و... میباشند. عرض رویه راههای فرعی ۶/۶ متر و عرض شانه‌ها از هر طرف ۱ تا ۱/۵ متر میباشد.

### مسافر یا بار خارجی

مسافر یا باری است که حداقل مبدا یا مقصد آن در خارج کشور باشد.

### مسافر یا بار داخلی

مسافر یا باری است که مبدا آن در داخل کشور باشد.



جدول ۱-۱۶- طول راههای موجود استان بر حسب نوع و به تفکیک شهرستان تا پایان سال ۱۳۷۷ واحد: کیلومتر

اصلی				کل	شهرستان
معمولی	عریض	چهارخطه	جمع		
۳۸۶	۶۹	۱۲۴	۵۷۹	۱۵۱۷/۵	کل استان.....
۱۳۲	۳۵	۵۶	۲۲۳	۴۱۸	اراک.....
-	-	-	-	۱۶۴	آشتیان.....
-	-	-	-	۱۰۹	تفرش.....
۵۴	-	-	۵۴	۱۶۶	خمین.....
۱۰	-	۵۷	۶۷	۱۰۴	دلیجان.....
۱۴۶	۳۴	۱۱	۱۹۱	۳۱۳	ساوه.....
-	-	-	-	۱۴۵	سرپند.....
۴۴	-	-	۴۴	۹۸/۵	محلات.....

جدول ۱-۱۶- طول راههای موجود استان بر حسب نوع و به تفکیک شهرستان تا پایان سال ۱۳۷۷ (دنباله) واحد: کیلومتر

راههای دسترسی		فرعی				جمع	شهرستان	
شنی	آسفالت	درجه دو		درجه یک				عریض
		شنی	آسفالت	شنی	آسفالت			
۶۹	-	۷۹	۱۷۷	۴۷	۳۴۳/۵	۲۲۳	۹۳۸/۵	کل استان.....
-	-	۴	۷۶	-	۷۵	۴۰	۱۹۵	اراک.....
۲۹	-	-	۲۶	-	۲۳	۶۶	۱۶۴	آشتیان.....
۴۰	-	-	-	۲۶	۲۳	-	۱۰۹	تفرش.....
-	-	۸	۱۷	-	۴۵	۴۲	۱۱۲	خمین.....
-	-	-	-	-	۳۷	-	۳۷	دلیجان.....
-	-	۳۱	۵۸	۷	-	۲۶	۱۲۲	ساوه.....
-	-	۳۶	-	۱۴	۶۲	۳۳	۱۴۵	سرپند.....
-	-	-	-	-	۳۸/۵	۱۶	۵۴/۵	محلات.....

مأخذ: اداره کل راه و ترابری استان مرکزی .

تغییرات اعداد نسبت به سال ۷۶ مربوط به تغییر مرز استان و برخی از شهرستانها می باشد .

جدول ۲-۱۶- طول راههای احداث شده برحسب نوع در استان: ۷۷-۱۳۷۲

نوع راه	سال ۱۳۷۲	سال ۱۳۷۳	سال ۱۳۷۴	سال ۱۳۷۵	سال ۱۳۷۶	سال ۱۳۷۷
جمع.....	-	۳۶	۶	۶۲	-	-
از راه (چهار خطه).....	-	۸	-	۴۷/۵	-	-
آسفالته.....	-	-	-	-	-	-
راههای اصلی.....	-	۹	-	-	-	-
راههای فرعی شنی.....	-	۱۳	۶	۷	-	-
راههای روستائی.....	-	۱۴۳	۶۵/۴	۱۳۱/۲	۹۸/۸	۷۳/۵۵

مأخذ: اداره کل راه و ترابری استان مرکزی - جهاد سازندگی استان مرکزی.

جدول ۳-۱۶- مسافتهای بین شهرهای استان: ۱۳۷۷

استان	آشنان		ایرانی		خراسان		خمن		دلیجان		ساره		سمنگان		شازند		فرمین		کمیجان		مطبات		مامونیه		نیور		نویران		نراق								
۱۲۸	۱۲۰	۴۰	۹۵	۱۹۷	۲۰۷	۱۲۵	۶۱	۱۲۳	۸۱	۷۴	۲۰۱	۱۵۱	۲۷۱	۱۹۲	۲۹۱	۲۳۳	۱۰۸	۲۲۲	۲۶۸	۱۶۸	۱۸۴	۲۷۰	۲۱۴	۲۱۱	۱۴۰	۱۷۰	۲۱۷	۱۴۱	۱۴۵	۸۱	۲۰۴	۲۱۸	۲۶۸	۱۶۸	۱۸۴	۲۷۰	۲۱۴

مأخذ: اداره کل راه و ترابری استان مرکزی.

جدول ۴-۱۶- طول انواع خطوط راه آهن ناحیه اراک: ۱۳۷۷

شرح و نوع خطوط	طول خطوط (کیلومتر)
جمع خطوط.....	۵۲۳/۶۴۹
خطوط اصلی.....	۲۹۳
خطوط فرعی.....	۶۲/۳۳۶
خطوط مانوری.....	۱۱۴/۴۰۰
* خطوط صنعتی و تجاری.....	۵۴/۰۱۳

مأخذ: اداره کل راه آهن استان مرکزی .

جدول ۵-۱۶- تعداد و انواع ایستگاههای راه آهن ناحیه اراک: ۱۳۷۷

شرح	تعداد	شرح
	۱۸	جمع.....
اراک - قم - ازنا	۳	تشکیلاتی.....
ساقی - باغیک - سواریان - راهگرد - نانگرد - مشک آباد - مشک آباد -	۱۴	غیر تشکیلاتی.....
سمنگان - شازند - نورآباد - سمیه - مؤمن آباد - دربند - رودک		
گار مانوری قم	۱	مانوری.....

مأخذ: اداره کل راه آهن استان مرکزی .

جدول ۶-۱۶- وزن کالاهای حمل شده به تفکیک فصل توسط ناحیه راه آهن اراک: ۱۳۷۷ واحد: (تن)

شرح و نوع کالا	جمع	بهار	تابستان	پاییز	زمستان
کالاهای تجاری و دولتی	۱۱۶۲۴۰۱	۳۵۳۸۶۳	۲۴۵۷۶۸	۲۲۸۰۰۹	۳۳۴۷۶۱

مأخذ: اداره کل راه آهن استان مرکزی .

جدول ۷-۱۶- تعداد مسافران خارج شده از ایستگاههای راه آهن ناحیه اراک بر حسب نوع قطار: ۱۳۷۷

جمع کل	سریع السیر			ماههای سال ۷۷
	عادی	درجه ۲ معمولی	درجه ۱ اکسپرس	
جمع کل.....	...	...	...	...
فروردین.....	...	...	...	...
اردیبهشت.....	...	...	...	...
خرداد.....	...	...	...	...
تیر.....	...	...	...	...
مرداد.....	...	...	...	...
شهریور.....	...	...	...	...
مهر.....	...	...	...	...
آبان.....	...	...	...	...
آذر.....	...	...	...	...
دی.....	...	...	...	...
بهمن.....	...	...	...	...
اسفند.....	...	...	...	...

مأخذ: اداره کل راه آهن استان مرکزی .

جدول ۸-۱۶- اعتبارات عمرانی ، خدمات راه آهن و طول خطوط و نیروی شاغل در راه آهن استان مرکزی سال ۱۳۷۷

نیروی انسانی شاغل در راه آهن (نفر)	جمع طول شبکه راه آهن اراک (کیلومتر)	خدمات راه آهن		اعتبارات عمرانی (ریال)		
		بار جابجاشده (تن)	مسافر جابجا شده (هزار نفر)	سایر اعتبارات جاری راه آهن	خصوصی	دولتی طرحهای عمرانی
۱۷۶۰	۵۳۳۶۴۹	۱۱۶۲۴۰۱	۴۹۲۲۵۱	-	-	۱۸۵۰۸۷۲۳۰۹

مأخذ: اداره کل راه آهن استان مرکزی .

جدول ۹-۱۶- وضعیت حمل و نقل جاده‌ای استان در سال ۱۳۷۷

شهرستان	تعداد پایانه‌های مسافربری	تعداد شرکت و مؤسسات مسافربری	تعداد واحدهای باربری شهری	تعداد مسافر خروجی (نفر)	حجم بار صادره (تن)
کل استان.....	۲	۴۷	۸۸	۴۴۴۵۳۱۹	۳۹۲۶۸۱۷
آشتیان.....	۰	۲	۱	۷۳۷۹۶	۱۱۴۹۳
اراک.....	۱	۲۱	۳۱	۱۹۳۷۱۳۸	۱۰۶۵۲۵۱
تفرش.....	۰	۴	۰	۱۸۰۷۹۳	۰
خمین.....	۰	۴	۶	۴۴۵۰۵۳	۲۱۶۳۰۸
دلیجان.....	۰	۲	۱۰	۴۱۰۱۱	۴۷۷۴۷۴
ساوه.....	۱	۹	۲۹	۱۵۲۱۶۲۷	۱۶۸۰۰۷۵
سربند.....	۰	۲	۶	۸۶۵۷۴	۲۱۱۰۵۳
بجالات.....	۰	۳	۵	۱۶۹۳۳۷	۲۶۵۱۶۳

مأخذ: سازمان حمل و نقل و پایانه‌های استان مرکزی.

جدول ۱۰-۱۶- تعداد متوسط اتوبوسهای مشغول، آماده به کار، متوقفی و خدماتی شرکت واحد اتوبوسرانی اراک و حومه: ۱۳۷۷

تعداد اتوبوس (دستگاه)	شرح
۸۵	جمع.....
۷۲	مشغول بکار.....
۷	آماده بکار (جهت درستی).....
۵	متوقفی (آماده بکار).....
۱	خدماتی بعنوان تعمیرگاه سیار سازمان.....

مأخذ: سازمان اتوبوسرانی اراک و حومه.

جدول ۱۱-۱۶- متوسط تعداد مسافرین جابجا شده توسط شرکت واحد اتوبوسرانی اراک و حومه در ۲ شیفت: ۱۳۷۷

سال	مجموع تعداد مسافرین جابجا شده در سال	متوسط تعداد مسافر جابجا شده در روز (نفر)
.....۱۳۷۷	۲۴۰۹۰۰۰۰	۶۶۰۰۰

مأخذ: سازمان اتوبوسرانی اراک و حومه.

جدول ۱۲-۱۶- تعداد و مبلغ فروش بلیط در سال ۱۳۷۷

سال	مبلغ (ریال)	تعداد
.....۱۳۷۷	۱۶۸۶۳۰۰۰۰۰	۲۴۰۹۰۰۰۰

مأخذ: سازمان اتوبوسرانی اراک و حومه.

جدول ۱۳-۱۶- مشخصات فنی ایستگاههای فرستنده و رله‌های تلویزیونی منطقه اراک: ۱۳۷۷

نام ایستگاه	نوع فرستنده یا رله	قدرت خروجی (وات)	نوع برنامه	کانال خروجی	منطقه تحت پوشش
راونج.....	مبدل ۴ کاناله	۴×۱۰	I	۶۰،۵۴،۴۸،۴۲	روستاهای راونج، دودک، بوخوره
واران.....	مبدل ۴ کاناله	۴×۱۰	I	۱۱،۹،۷،۵	منطقه جانب
واران.....	تکنا	۴×۱۰	I II III	۱۱،۹،۷،۵	واران، وسقونقان، زر، سیجان
هفته عمارت.....	مبدل ۴ کاناله	۴×۱۰	I II III, IV	۱۲، ۱۰، ۸، ۶	هفته عمارت، واشه، بازنه
هفته عمارت.....	-	-	-	-	-
کوه پناه.....	تامسون	۲×۲۰۰۰	I	۶	شهر اراک، تفرش، فرمپین و روستاهای تابع
کوه پناه.....	تامسون	۲×۲۰۰۰	II	۱۰	= = =
کوه پناه.....	تکنا	۲۰۰۰	III	۲۶	= = =
آشتیان.....	تکنا	۱۰	I	۸	شهر آشتیان
آشتیان.....	تکنا	۱۰	II	۱۲	شهر آشتیان
کوه مستوفی.....	تکنا	۵۰	I	۸	شهر آشتیان
کوه مستوفی.....	تکنا	۵۰	II	۱۲	شهر اراک، سنجان، گره رود
کوه مستوفی.....	NEC	۲۰	III	۲۸	=
کوه مستوفی.....	NEC	۲۰	IV	۲۴	=
سمنگان.....	تکنا	۵۰	I	۹	شهر سازند، مهاجران و روستاهای تابع
سمنگان.....	تکنا	۵۰	II	۱۱	= = =
سمنگان.....	تکنا	۵۰	III	۲۵	= = =
سمنگان.....	تکنا	۵۰	IV	۲۳	= = =
مزرعه کیشان.....	تکنا	۵	I	۵	روستای مزرعه کیشان
جفتان.....	تکنا	۱۰	I	۸	جفتان
چهار چشمه.....	تکنا	۱۰	I	۱۱	جوادی، حاجی منصور، امامزاده عبدالله
حاجی آباد.....	Liner	۱۰	I	۸	روغنی، احمدآباد، جلال آباد، حسین آباد، حاجی آباد
مصرقان.....	تکنا	۱۰	I	۱۲	مصرقان، علیشمار، دوزج
الویر.....	تکنا	۱۰	I	۷	الویر، رازقان
هفتان.....	Liner		I		هفتان
ده کائید.....	Liner	۱۰	I	۵	ده کائید، زیان، ذوجفت
ده کائید.....	تکنا	۵	II	۷	
ساکي.....	Liner	۱۰	I	۹	ساکي، علیا و سفلی
خرم آباد.....	تکنا	۱۰	I	۱۱	خرم آباد، علیم، آباد محول شمش آباد
کردیجان.....	تکنا	۱۰	I	۸	کردیجان، هزار آباد، صالح آباد
کوره.....	تکنا	۱۰	I	۱۲	کوره، وسمق
فردغان.....	تکنا	۱۰	I	۹	فردغان

جدول ۱۳-۱۶. مشخصات فنی ایستگاههای فرستنده ورله‌های تلویزیونی منطقه اراک: ۱۳۷۷ (دنباله)

نام ایستگاه	نوع فرستنده یا رله	قدرت خروجی (وات)	نوع برنامه	کانال خروجی	منطقه تحت پوشش
هندودر.....	تکنا	۱۰	I	۶	هندودر، اسکندرلو، خمستان، ده کلبی
هندودر.....	تکنا	۱۰	II	۱۲	لهرمیان، ده حسین، چالما علی، قورچن
جوشقان.....	NEC	۱۰	I	۶	جوشقان، جاکبر، جعفر آباد، سنگان
جوشقان.....	NEC	۱۰	II	۹	جوشقان، جاکبر، جعفر آباد، سنگان، آق قلعه
نهرمیان.....	مدن ۵۷۲۲	۴x۱۰	I	۵	لهرمیان، چقا سیاه، روشن تپه، عثمانی تپه
نهرمیان.....			II	۷	کتیران بالا
نهرمیان.....			III		
طورگیر.....	تکنا	۱۰	I	۱۱	طورگیر، قلعه عباس آباد، سیردر
طورگیر.....	Liner		II	۹	آقداش، صالحی
گوار.....	مبدل ۴	۴x۱۰	IV, III, II, I	۵۷, ۵۱, ۴۵, ۳۹	گوار، شمس آباد، قاسم آباد، دینه کبود
نراق.....	تکنا	۵۰	I	۵	شهر نراق - دلیجان و حومه
نراق.....	تکنا	۵۰	II	۱۱	" " "
نراق.....	تکنا	۲۰۰	III	۳۴	" " "
نراق.....	تکنا	۵۰	IV	۲۷	" " "
امرد.....	تکنا	۱۰	I	۹	امرد
چهرقان.....	تکنا	۱۰	I	۷	چهرقان
چهرقان.....	تکنا	۵	II	۹	روستای چهرقان
موجان و آب باریک.....	تکنا	۵	II	۹	موجان و آب باریک
موجان و آب باریک.....	تکنا	۱۰	I	۷	موجان و آب باریک
ابره در.....	تکنا	۵	I	۵	ابره در
ارزومند.....	تکنا	۵	I	۵	ارزومند
کندج.....	تکنا	۱۰	I	۷	کندج - خانک
ده سد.....	تکنا	۱۰	I	۵	ده سد، گوشه، موک
چناس.....	تکنا	۵	I	۵	چناس

جدول ۱۳-۱۶- مشخصات فنی ایستگاههای فرستنده ورله‌های تلویزیونی منطقه اراک: ۱۳۷۷ (دنباله)

نام ایستگاه	نوع فرستنده یا ورله	قدرت خروجی (وات)	نوع برنامه	کانال خروجی	منطقه تحت پوشش
رباط ترک.....	تکتا	۱۰	I	II	رباط ترک
راوه.....	تکتا	۵	I	۱۰	راوه- کهک
گورجان.....	تکتا	۵	I	۸	گورجان
پنجعلی.....	تکتا	۱۰	I	۵	تور، همدستان، عزت آباد
پنجعلی.....	NEC	۱۰	II	۳۹	تور، همدستان، عزت آباد
کیشان.....	تکتا	۵	I	۱۰	کیشان
وفس.....	مبدل ۴ کاناله	۴x۱۰	I	۱۱،۹،۷،۵	وفس
سوزان.....	مبدل ۴ کاناله	۴x۱۰	II	۱۱،۹،۷،۵	سوزان، نوده، جاورسیان
سوزان.....	مبدل ۴ کاناله	۴x۱۰			
اسکان.....	مبدل ۴ کاناله	۴x۱۰	II	۵۹،۵۳،۴۷،۴۱	اسکان، مهدی آباد، حسین آباد
اسکان.....	Liner	۴x۱۰	II	= = =	= = =
خوتان.....	تکتا	۱۰	I	۳۰	رابط محلات، بروستای خوتان
محلات.....	تکتا	۱۰	I	۱۰	شهر محلات، باقر آباد، نیمور
محلات.....	تکتا	۱۰	II	۱۲	-
محلات.....	تامکست	۲۰۰	III	۲۶	-
محلات.....	تکتا	۵۰	IV	۴۸	-
ورچه.....	تامسون	۲۰۰	I	۸	شهر خمین و روستاهای تابع
ورچه.....	تامسون	۲۰۰	II	۱۲	-
ورچه.....	تامکست	۲۰۰	III	۲۱	-
آستانه.....	تکتا	۱۰	I	۸	شهر آستانه، پاکل، در سختی
آستانه.....	تکتا	۱۰	II	۱۲	نور آباد، نصر آباد
آستانه.....	CCC	۵۰	III	۲۳	-
دهنو.....	تکتا	۱۰	I	۸	دهنو، علی آباد، رضا آباد، آشناخور
دهنو.....	تکتا	۱۰	II	۱۲	-

مأخذ: صدا و دیدمای جمهوری اسلامی ایران مرکز اراک.

توضیح: نوع بوقرسانی در تمام ایستگاهها از طریق شبکه سراسری است.



جدول ۱۴-۱۶- مدت برنامه‌های تولید شده بر حسب نوع برنامه در مراکز رادیونی و تلویزیونی استان: ۱۳۷۷ (دقیقه: ساعت)

موضوع						واحد برنامه ساز
هنر و ادب	تاریخی	اقتصادی	اجتماعی و فرهنگی	معارف اسلامی	جمع	
-	-	۷۶:۱۰	۷۴۲:۱۴	۴۲۹:۴۹	۱۵۴۲:۴۰	تولید صدا.....
-	-	-	-	-	-	برونمرزی.....
-	۳۰	-	۷۸:۵۳	۱۹:۲۷	۱۵۵:۲۲	تولید سیما.....

جدول ۱۴-۱۶- مدت برنامه‌های تولید شده بر حسب نوع برنامه در مراکز رادیونی و تلویزیونی استان: ۱۳۷۷ دنباله (دقیقه: ساعت)

موضوع						واحد برنامه ساز
علم و فن	سیاسی	کودک و نوجوان	دفاع مقدس	اطلاعات عمومی	ورزش و تفریحات سالم	
۱۷:۵	۱۰۰:۴۰	۴۵:	۴۴:۳۲	۱۸:۴۵	۱۱۳:۴۵	تولید صدا.....
-	-	-	-	-	-	برونمرزی.....
۳۰	۳۲:۴۹	۱۲:۳۴	۶:۳۶	۸:۱۵	۸:۲۲	تولید سیما.....

مأخذ: صدا و سیما جمهوری اسلامی ایران - مرکز اراک.

جدول ۱۵-۱۶- مدت پخش برنامه‌های رادیونی و تلویزیونی استان: ۱۳۷۷ (دقیقه: ساعت)

پخش صدا			پخش برونمرزی		پخش سیما		
رله شبکه	پخش برنامه	خبر محلی	پخش برنامه	خبر	رله شبکه اول	رله شبکه دوم	خبر محلی
۵۲۱۳:۱۶	۱۵۱۲:۵۰	۸۴:۱۹	-	-	۸۳۷۳:۱۴	-	۶۴:
-	-	-	-	-	-	-	۱۵۴:۴۹

مأخذ: صدا و سیما جمهوری اسلامی ایران - مرکز اراک.

جدول ۱۶-۱۶- کارکرد واحد اطلاعات و اخبار صدا و سیما استان: ۱۳۷۷ (دقیقه: ساعت)

فعالیت‌های رادیونی		فعالیت‌های تلویزیونی		ارسال گزارش مکتوب به تهران		اطلاعیها
خبر محلی	ارسال به تهران	خبر محلی	ارسال به تهران	خبر مکتوب	مونیتورینگ	
۸۴:۱۹	۸۲۰مورد	۶۴:	۸۴۳مورد	۵۵۳مورد	-	۲:۴۱

مأخذ: صدا و سیما جمهوری اسلامی ایران - مرکز اراک.


جدول ۱۷-۱۶- روستاهای دارای ارتباط تلفنی در شهرستانهای استان: ۱۳۷۶-۷۷

درصد روستاهای بالای ۱۰۰ نفر دارای ارتباط تلفنی		روستاهای دارای ارتباط تلفنی		کل روستاهای بالای ۱۰۰ نفر سال ۱۳۷۵	شهرستان
۱۳۷۷	۱۳۷۶	۱۳۷۷	۱۳۷۶		
۷۳/۶	۶۶/۳۵	۶۳۹	۵۷۶	۸۶۸	کل استان.....
۶۹/۴	۶۲/۷	۱۶۴	۱۴۸	۳۳۶	ازناک.....
۱۰۰	۹۶/۲	۲۷	۲۶	۲۷	اشتیان.....
۸۸/۱	۸۰/۶	۸۲	۷۵	۹۳	تفرش.....
۷۳/۴	۵۹/۳/۳	۹۴	۷۶	۱۲۸	خمین.....
۱۰۰	۱۰۰	۳۳	۳۰	۲۸	دلیجان.....
۶۴/۱	۶۱/۶	۱۰۲	۹۸	۱۵۹	ساوه.....
۶۶/۶	۵۹/۸	۱۱۸	۱۰۶	۱۷۷	سربند.....
۹۵	۸۵	۱۹	۱۷	۲۰	محللات.....

مأخذ: اداره کل مخابرات استان مرکزی.

« ضمناً چنانچه هزینه تأمین ارتباط روستاهای زیر ۱۰۰ نفر به علت در مسیر قرار گرفتن، اندک باشد، ارتباط تأمین و معیار جمعیتی آن در اولویت بعد قرار می‌گیرد.

۱-۱۶- درصد روستاهای با جمعیت ۱۰۰ نفر و بیشتر  
شهرستانهای استان دارای ارتباط تلفنی: ۱۳۷۷



مبنا: جدول ۱۶-۱۷

جدول ۱۸-۱۶- خطوط مشغول به کار شهری و بین شهری شهرستانهای استان: ۱۳۷۶-۷۷

تلفن خودکار شهری						شهرستان
شماره‌های مشغول به کار				تلفن		
همگانی شهری		تلفن همگانی راه دور		معمولی		
۷۷	۷۶	۷۷	۷۶	۷۷	۷۶	
۱۹۲	۱۹۷	۱۱۵۰	۱۰۰۱	۱۵۲۰۳۱	۱۳۲۶۴۵	کل استان.....
۸۲	۱۰۳	۴۴۹	۴۶۵	۷۷۸۵۷	۶۸۱۴۱	اراک.....
۶	۶	۲۶	۲۰	۳۰۷۶	۲۹۹۸	آشتیان.....
۱۲	۱۰	۲۲	۲۰	۶۲۰۸	۵۳۶۵	تفرش.....
۸	۹	۱۷۹	۸۴	۱۱۵۹۲	۹۰۰۰	خمین.....
۲۱	۱۵	۵۵	۵۴	۸۵۰۱	۷۷۹۲	دلیجان.....
۳۴	۲۲	۲۴۱	۲۰۵	۲۳۹۵۷	۲۰۴۸۰	ساوه.....
۱۳	۶	۶۶	۵۱	۱۱۳۰۵	۱۰۲۲۵	سریند.....
۱۶	۱۶	۱۱۲	۱۰۲	۹۵۳۴	۸۶۴۴	محلات.....

مأخذ: اداره کل مخابرات استان مرکزی.

جدول ۱۹-۱۶- مراکز تلفن شهری و بین شهری شهرستانهای استان: ۱۳۷۶-۷۷

تلفن خودکار شهری				ارتباطات بین شهری و بین المللی				شهرستان
تعداد شماره های منصوب		تعداد مراکز		کانالهای ورودی		کانال خروجی		
۱۳۷۷	۱۳۷۶	۱۳۷۷	۱۳۷۶	۱۳۷۷	۱۳۷۶	۱۳۷۷	۱۳۷۶	
۱۶۶۱۹۱	۱۵۱۳۹۳	۱۲۵	۱۰۵	۳۶۴۹	۲۲۹۴	۳۴۴۸	۲۲۰۹	کل استان.....
۸۲۴۴۱	۷۵۹۷۷	۴۴	۳۴	۱۹۹۱	۹۵۲	۱۸۶۳	۹۳۰	اراک.....
۲۰۲۴	۲۰۲۴	۵	۵	۶۹	۶۰	۵۰	۴۱	آشتیان.....
۶۴۴۲	۶۱۱۶	۱۱	۸	۱۲۰	۸۴	۹۶	۶۸	تفرش.....
۱۲۵۱۶	۱۲۱۰۴	۱۲	۱۱	۱۶۸	۱۴۱	۱۱۹	۱۰۴	خمین.....
۱۰۲۵۰	۹۲۴۸	۱۰	۹	۹۴	۱۱۹	۱۱۱	۹۲	دلیجان.....
۲۹۲۶۴	۲۴۱۰۰	۲۱	۱۹	۸۷۵	۶۶۱	۹۲۳	۷۴۳	ساوه.....
۱۲۴۳۰	۱۱۰۰۰	۱۶	۱۳	۲۱۹	۱۶۸	۱۹۵	۱۴۲	سریند.....
۹۸۲۴	۹۸۲۴	۶	۶	۱۱۳	۱۰۹	۹۱	۸۹	محلات.....

مأخذ: اداره کل مخابرات استان مرکزی.

جدول ۲۰-۱۶. تعداد تأسیسات و امکانات صنادیق و واحدهای پستی استان به تفکیک شهرستان: ۱۳۷۷

شهرستان	اداره پست و اداره کل	واحدهای پستی شهری	واحدهای پستی روستایی	واحدهای پستی روستایی	واحدهای پستی و مخابرات	واحدهای پستی و مخابرات	جمع کل واحدهای پستی	تعداد صنادیق پستی روستایی	تعداد صنادیق پستی شهری	تعداد شخصی
کل استان	۸	۳۶	۴۴	۴	۳۱۳	۴۰۵	۱۷۲	۱۶۴	۹۷۴	
اراک.....	۱	۱۲	۱۱	۴	۸۹	۱۱۷	۶۰	۱۷	۵۹۴	
آشتیان...	۱	-	۲	-	۳۳	۲۶	۱۰	۶	۶۲	
تفرش...	۱	۳	۳	-	۴۳	۵۰	۱۱	۳۱	۱۸	
خمین.....	۱	۳	۴	-	۴۷	۵۵	۱۷	۴۷	۴۹	
دلیجان...	۱	۳	۲	-	۱۳	۱۹	۱۴	۲۱	۶۲	
ساوه.....	۱	۷	۱۳	-	۴۲	۶۳	۳۳	۲۳	۱۱۱	
سرپند...	۱	۴	۶	-	۵۳	۶۴	۱۳	۱۰	۴۷	
محلات..	۱	۴	۳	-	۳	۱۱	۱۴	۹	۳۱	

مأخذ: اداره کل پست استان مرکزی.

جدول ۲۱-۱۶. مرسولات پستی صادره (فرستاده شده) از استان به تفکیک شهرستان ۱۳۷۷


جمع کل	خدمات جدید پستی	خدمات متعارف پستی			شهرستان
		امانات	مرسولات ثبتی	مرسولات عادی	
۲۹۶۳۰۱۶	۱۶۷۳۵۴۰	۱۳۱۱۹	۱۸۵۳۹۱	۱۰۹۰۹۶۶	کل استان.....
۱۶۶۱۱۶۹	۹۱۳۸۶۷	۶۵۸۴	۱۲۵۰۸۰	۶۱۵۶۳۸	اراک.....
۸۴۴۲۶	۳۲۰۱۱	۲۵۸	۴۱۴۷	۴۸۰۱۰	آشتیان.....
۱۲۸۵۴۲	۶۵۷۶۸	۴۱۳	۶۹۹۵	۵۵۳۶۶	تفرش.....
۲۳۹۸۳۲	۱۳۷۷۱۰	۱۴۲۷	۷۰۷۴	۹۳۶۲۱	خمین.....
۱۸۰۵۳۳	۱۰۴۳۱۱	۸۰۱	۷۶۱۸	۶۷۸۰۳	دلیجان.....
۳۷۹۲۹۸	۲۳۶۴۲۸	۲۱۲۳	۲۳۲۷۲	۱۱۷۴۷۵	ساوه.....
۱۴۱۴۴۶	۷۷۰۱۲	۱۴۸	۶۳۵۷	۵۷۹۲۹	سرپند.....
۱۴۷۷۷۰	۱۰۶۴۳۳	۱۳۶۵	۴۸۴۸	۳۵۱۲۴	محلات.....

مأخذ: اداره کل پست استان مرکزی.

جدول ۲۲-۱۶۔ مرسولات و امانات پستی واردہ (رسیدہ) بہ استان بہ تفکیک شہرستان: ۱۳۷۷

شہرستان	مرسولات عادی	مرسولات ثبتی	امانات	جمع کل
کل استان.....	۱۳۸۰۴۷۷	۸۱۴۲۱۷	۲۱۵۵۱	۲۲۱۶۲۴۵
اراک.....	۳۹۶۹۸۶	۲۵۹۹۴۲	۱۳۸۸۴	۶۷۰۸۱۲
آشتیان.....	۴۵۵۳۷	۱۰۹۴۵	۲۳۷	۵۶۷۱۹
تفرش.....	۸۱۰۴۶	۲۶۶۶۸	۶۵۳	۱۰۸۳۶۷
خمین.....	۹۴۶۴۶	۲۰۵۲۵	۱۶۲۲	۱۲۶۷۹۳
دلیجان.....	۱۰۳۳۴۴	۱۹۸۴۸	۹۰۷	۱۲۴۰۹۹
ساوہ.....	۵۱۱۸۶۰	۴۱۱۷۳۰	۲۶۰۳	۹۲۶۱۹۳
سرہند.....	۶۸۹۳۶	۱۳۲۵۶	۳۱۳	۸۲۵۰۵
محلات.....	۷۸۱۲۲	۴۱۳۰۳	۱۳۳۲	۱۲۰۷۵۷

مآخذ: ادارہ کل پست استان مرکزی .



## فصل مقدمہ : ا

✓ امور قضائی و ثبتي



## تعاریف و مفاهیم

### فروش اقساطی

واگذاری عین کالا به بهای معلوم به غیر به ترتیبی که تمام یا قسمتی از بهای مزبور به اقساط مساوی یا غیر مساوی در سر رسیدهای

معین دریافت می گردد.

### معاملات اجاری

معاملاتی هستند که به موجب آنها مستاجر برای مدت معینی مالک منافع عین مورد اجاره می شود.

### معاملات ذمه‌ای

عبارتند از معاملاتی که به موجب آن شخص تمهید می کند وجه معینی را در مورد مقرر به دیگری بپردازد.

جدول ۱۷-۱ - تعداد و محل مراجع قضایی شهرستانهای استان: ۱۳۷۷

واحد: شعبه	نام محل	دادگاههای عمومی	دادگاههای تجدیدنظر	دادگاههای انقلاب	اجرای احکام
	اراک.....	۲۱	۵	۳	۲
	ساوه.....	۷	-	۲	۲
	خمین.....	۳	-	-	۱
	محلات.....	۳	-	-	۱
	دلیجان.....	۳	-	-	۱
	تفرش.....	۲	-	-	-
	سرپند.....	۳	-	-	۱
	زرنند.....	۱	-	-	-
	آشتیان.....	۱	-	-	-
	نوبوان.....	۱	-	-	-
	فرمهبین.....	۱	-	-	-
	کمیجان.....	۱	-	-	-
	خنداب.....	۱	-	-	-

مأخذ: دادگستری استان مرکزی -

جدول ۱۷-۲ - تعداد دفترخانه ثبت اسناد رسمی، ازدواج و طلاق در استان مرکزی به تفکیک شهرستان تا پایان سال ۱۳۷۷

شهرستان	جمع	اسناد رسمی	ازدواج	طلاق
کل استان.....	۶۳	۲۲	۲۲	۹
اراک.....	۲۹	۱۰	۱۵	۴
آشتیان.....	۱	۱	-	-
تفرش.....	۳	۱	۱	۱
خمین.....	۶	۳	۲	۱
دلیجان.....	۶	۲	۳	۱
ساوه و زرنند.....	۹	۳	۴	۲
سرپند.....	۵	-	۵	-
محلات.....	۴	۲	۲	-

مأخذ: اداره کل ثبت اسناد و املاک استان مرکزی -

جدول ۲-۱۷- درآمد اداره کل ثبت اسناد و املاک استان مرکزی برحسب نوع و به تفکیک شهرستان: ۱۳۷۷

واحد: هزارریال

شهرستان	جمع	ثبت املاک	ثبت شرکتهای	اجراء	دفاتر اسناد رسمی
کل استان	۷۱۷۵۱۳۱	۱۰۷۲۰۹۹	۶۶۵۳۵	۵۴۶۱۸۳	۴۹۵۹۵۹۹
اراک	۴۲۲۲۰۵۴	۳۶۳۶۸۷	۳۱۷۶۲	۱۵۴۸۷۱	۳۳۳۱۶۴۶
آشتیان	۶۱۵۹۵	۱۵۳۸۷	۷۱۸	۲۵۲۹	۳۸۳۸۰
تفرش	۱۴۷۹۷۹	۳۹۰۰۹	۱۳۷	۵۰۴۶	۱۰۱۷۹۶
خمین	۶۴۹۴۶۲	۱۴۸۳۵۲	۳۳۱۹	۹۶۵۸۸	۳۶۱۳۳۴
دلیجان	۳۹۵۷۹۲	۹۵۵۳۴	۴۳۳۳	۱۰۴۱۸۷	۱۷۶۱۲۲
ساوه و زرنند	۱۳۰۷۳۸۵	۳۱۹۹۱۵	۳۳۷۱۹	۱۴۳۷۹۸	۷۳۷۴۶۷
سریند	۷۰۴۹۴	۴۶۷۷۱	۱۵۹۲	۲۰۴۳۳	.
محلات	۳۹۹۳۷۰	۵۳۴۵۴	۱۰۶۶	۱۸۷۳۱	۲۰۲۸۵۴

جدول ۲-۱۷- درآمد اداره کل ثبت اسناد و املاک استان مرکزی برحسب نوع و به تفکیک شهرستان: ۱۳۷۷ (دنباله)

واحد: هزارریال

شهرستان	فروش اوراق و دفاتر	% سهم شهرداری از درآمد دفاتر اسناد رسمی	متفرقه
کل استان	۷۰۹۱۶	۴۲۰۰۳۴	۳۹۷۶۵
اراک	۴۱۴۲۲	۳۸۹۷۰۸	۳۹۹۵۸
آشتیان	۱۳۳۶	۳۳۳۷	۹۰۸
تفرش	۳۱۳۹	۸۸۵۱	۱۱
خمین	۶۶۲۰	۳۱۴۲۰	۲۸۲۹
دلیجان	۲۸۴	۱۵۳۱۴	۱۲۸
ساوه و زرنند	۱۲۱۰۵	۵۴۷۶۵	۴۶۱۶
سریند	۱۵۰۵	.	۱۹۴
محلات	۴۵۰۵	۱۷۶۳۹	۱۱۳۱

مأخذ: اداره کل ثبت اسناد و املاک استان مرکزی.

جدول ۴-۱۷ - شرکتهای داخلی ثبت شده و منحل شده در استان مرکزی بر حسب میزان سرمایه: ۱۳۷۷ واحد: هزارریال

منحل شده		ثبت شده		شهرستان
سرمایه	تعداد	سرمایه	تعداد	
				کل استان.....
۳۱۷۵۵۲	۱۵	۱۱۰۰۱۹۵۴	۳۸۰	اراک.....
۲۹۳۵۲	۱۱	۱۶۱۸۱۶۵	۱۹۷	آشتیان.....
۲۵۰۰۰۰	۱	۳۶۰۰۰۰	۵	تفرش.....
-	-	۹۸۰۰۰	۱۱	خمین.....
-	-	۱۰۲۰۰۰	۱۸	دلیجان.....
-	-	۲۷۴۸۰۰	۲۳	ساوه و زرنند.....
۵۰۰۰	۱	۸۳۵۶۸۱۲	۹۲	سریند.....
-	-	۹۱۳۲۷	۱۷	محلات.....
۱۳۲۰۰	۲	۱۰۰۸۵۰	۱۷	

مأخذ: اداره کل ثبت اسناد و املاک استان مرکزی.

جدول ۵-۱۷ - تعداد، وضعیت حقوقی و سرمایه شرکتهای داخلی ثبت شده در استان مرکزی بر حسب نوع و به تفکیک شهرستان: ۱۳۷۷

تأسیساتی و ساختمانی				جمع			شهرستان			
سرمایه (هزارریال)	وضعیت حقوقی			تعداد	سرمایه (هزارریال)	وضعیت حقوقی				
	سهامی	تعاونی	سایر			سهامی		تعاونی	سایر	
۱۳۳۵۷۰	۲۱	۳	۲۵	۵۹	۱۱۰۰۱۹۵۴	۱۴۱	۱۰۱	۱۳۸	۳۸۰	کل استان.....
۱۰۴۵۷۰	۲۰	-	۳۱	۵۱	۱۶۱۸۱۶۵	۸۲	۲۸	۸۷	۱۹۷	اراک.....
۲۰۰۰	۱	-	۱	۲	۳۶۰۰۰۰	۲	-	۳	۵	آشتیان.....
-	-	-	-	-	۹۸۰۰۰	-	۱۰	۱	۱۱	تفرش.....
۲۰۰۰	-	-	۲	۲	۱۰۲۰۰۰	۸	۶	۴	۱۸	خمین.....
۲۱۰۰۰	-	۱	-	۱	۲۷۴۸۰۰	۱	۸	۱۴	۲۳	دلیجان.....
۴۰۰۰	-	۲	۱	۳	۸۳۵۶۸۱۲	۳۶	۳۰	۲۶	۹۲	ساوه و زرنند.....
-	-	-	-	-	۹۱۳۲۷	۲	۱۴	۱	۱۷	سریند.....
-	-	-	-	-	۱۰۰۸۵۰	۱۰	۵	۲	۱۷	محلات.....

Handwritten text along the left margin, possibly bleed-through from the reverse side of the page.

Handwritten text in the center of the page, appearing to be a list or set of notes.

جدول ۴-۱۷ - شرکتهای داخلی ثبت شده و منحل شده در استان مرکزی بر حسب میزان سرمایه: ۱۳۷۷  
 واحد: هزارریال

منحل شده		ثبت شده		شهرستان
		تعداد	سرمایه	
سرمایه	تعداد	سرمایه	تعداد	
		۱۱۰۰۱۹۵۴	۳۸۰	کل استان.....
۳۱۷۵۵۲	۱۵	۱۶۱۸۱۶۵	۱۹۷	اراک.....
۴۹۳۵۲	۱۱	۳۶۰۰۰۰	۵	آشتیان.....
۲۵۰۰۰۰	۱	۹۸۰۰۰	۱۱	تفرش.....
-	-	۱۰۲۰۰۰	۱۸	خمین.....
-	-	۲۷۴۸۰۰	۲۳	دلیجان.....
-	-	۸۳۵۶۸۱۲	۹۲	ساوه و زرنند.....
۵۰۰۰	۱	۹۱۳۲۷	۱۷	سرینند.....
-	-	۱۰۰۸۵۰	۱۷	محلات.....
۱۳۲۰۰	۲			

مأخذ: اداره کل ثبت اسناد و املاک استان مرکزی.

جدول ۵-۱۷ - تعداد، وضعیت حقوقی و سرمایه شرکتهای داخلی ثبت شده در استان مرکزی بر حسب نوع و به تفکیک شهرستان: ۱۳۷۷

تأسیساتی و ساختمانی				جمع					شهرستان	
سرمایه (هزارریال)	وضعیت حقوقی			تعداد	سرمایه (هزارریال)	وضعیت حقوقی				تعداد
	سهامی	تعاونی	سایر			سهامی	تعاونی	سایر		
۱۳۳۵۷۰	۲۱	۳	۳۵	۵۹	۱۱۰۰۱۹۵۴	۱۴۱	۱۰۱	۱۳۸	۳۸۰	کل استان.....
۱۰۴۵۷۰	۲۰	-	۳۱	۵۱	۱۶۱۸۱۶۵	۸۲	۲۸	۸۷	۱۹۷	اراک.....
۲۰۰۰	۱	-	۱	۲	۳۶۰۰۰۰	۲	-	۳	۵	آشتیان.....
-	-	-	-	-	۹۸۰۰۰	-	۱۰	۱	۱۱	تفرش.....
۲۰۰۰	-	-	۲	۲	۱۰۲۰۰۰	۸	۶	۴	۱۸	خمین.....
۲۱۰۰۰	-	۱	-	۱	۲۷۴۸۰۰	۱	۸	۱۴	۲۳	دلیجان.....
۴۰۰۰	-	۲	۱	۳	۸۳۵۶۸۱۲	۳۶	۳۰	۲۶	۹۲	ساوه و زرنند.....
-	-	-	-	-	۹۱۳۲۷	۲	۱۴	۱	۱۷	سرینند.....
-	-	-	-	-	۱۰۰۸۵۰	۱۰	۵	۲	۱۷	محلات.....

جدول ۵-۱۷- تعداد، وضعیت حقوقی و سرمایه شرکتهای داخلی ثبت شده در استان مرکزی بر حسب نوع و به تفکیک شهرستان: ۱۳۷۷ (دنباله)

شهرستان	بازرگانی			تولیدی						
	تعداد	وضعیت حقوقی			تعداد	وضعیت حقوقی				
		سرمایه (هزارریال)	سهامی	تعاونی		سایر	سرمایه (هزارریال)	سهامی	تعاونی	سایر
کل استان	۱۷	۵۴۵۰۰	۱۰	-	۷	۱۰۵	۴۲	۲۶	۲۷	۸۱۱۳۰۶۲
اراک	۹	۲۸۰۰۰	۳	-	۶	۳۰	۱۴	۹	۷	۴۶۱۶۵۰
آشتیان	-	-	-	-	-	۲	۱	-	۱	۲۵۰۰۰۰
تفرش	-	-	-	-	-	۷	۱	۶	-	۸۳۰۰۰
خمین	-	-	-	-	-	۳	-	۲	۱	۴۳۰۰۰
دلیجان	۴	۱۵۰۰۰	۴	-	-	۱۰	۷	۳	-	۱۶۰۵۰۰
ساوه و زرنند	۲	۹۵۰۰	۲	-	-	۳۵	۱۷	۷	۱۱	۶۹۰۱۴۶۰
سربند	۱	۱۰۰۰	۱	-	-	۷	-	۶	۱	۳۳۹۵۲
محلات	۱	۱۰۰۰	-	-	۱	۱۱	۲	۳	۶	۷۹۵۰۰

جدول ۵-۱۷- تعداد، وضعیت حقوقی و سرمایه شرکتهای داخلی ثبت شده بر حسب نوع و به تفکیک شهرستان سال ۱۳۷۷ (دنباله)

شهرستان	کشاورزی و دامپروری			خدماتی						
	تعداد	وضعیت حقوقی			تعداد	وضعیت حقوقی				
		سرمایه (هزارریال)	سهامی	تعاونی		سایر	سرمایه (هزارریال)	سهامی	تعاونی	سایر
کل استان	۲۹	۸۷۲۰۴۷	۶	۲۰	۳	۱۷۰	۴۵	۴۴	۸۱	۲۱۶۶۲۷۵
اراک	۸	۱۱۴۴۵	۳	۳	۲	۹۹	۳۶	۱۶	۴۷	۱۰۱۲۵۰۰
آشتیان	-	-	-	-	-	۱	۱	-	-	۸۰۰۰
تفرش	۳	۳۴۰۵۰۰	-	۳	-	۱	-	۱	-	۱۲۰۰۰
خمین	۳	۴۰۰۰۰	-	۳	-	۱۰	۲	۱	۷	۱۷۰۰۰
دلیجان	۳	۶۴۰۰۰	۱	۲	-	۵	۳	۲	۱	۱۴۳۰۰
ساوه و زرنند	۸	۳۸۵۲۵۲	۲	۶	-	۴۴	۴	۱۷	۲۳	۱۰۵۶۶۰۰
سربند	۳	۳۹۸۵۰	-	۳	-	۶	-	۵	۱	۲۶۵۲۵
محلات	۱	۱۰۰۰	-	-	۱	۴	-	۲	۲	۱۹۳۵۰

مأخذ: اداره ثبت اسناد و املاک شهرستانهای استان مرکزی.

جدول ۶-۱۷- تعداد، وضعیت حقوقی و سرمایه شرکتهای داخلی منحل شده در استان مرکزی برحسب نوع وبه تفکیک شهرستان: ۱۳۷۷

شهرستان	جمع			تأسیساتی و ساختمانی			
	تعداد	وضعیت حقوقی			تعداد	وضعیت حقوقی	
		سرمایه (هزارریال)	سهامی	تعاونی		سایر	سهامی
کل استان.....	۱۳	۳۱۲۵۵۲	۷	۳	۴	۲۳۲۰۰	
اراک.....	۱۰	۴۹۳۵۲	۷	۳	۴	۲۳۲۰۰	
آشتیان.....	۱	۲۵۰۰۰۰	-	-	-	-	
تفرش.....	-	-	-	-	-	-	
خمین.....	-	-	-	-	-	-	
دلیجان.....	-	-	-	-	-	-	
ساوه و زرند.....	-	-	-	-	-	-	
سربند.....	-	-	-	-	-	-	
محلات.....	۲	۱۳۲۰۰	-	-	۲	-	

جدول ۶-۱۷- تعداد، وضعیت حقوقی و سرمایه شرکتهای داخلی منحل شده در استان مرکزی برحسب نوع وبه تفکیک شهرستان: ۱۳۷۷ (دنباله)

شهرستان	بازرگانی			تولیدی			
	تعداد	وضعیت حقوقی			تعداد	وضعیت حقوقی	
		سرمایه (هزارریال)	سهامی	تعاونی		سایر	سهامی
کل استان.....	-	-	-	۱	۱	۲۵۰۰۰۰	
اراک.....	-	-	-	-	-	-	
آشتیان.....	-	-	-	۱	۱	۲۵۰۰۰۰	
تفرش.....	-	-	-	-	-	-	
خمین.....	-	-	-	-	-	-	
دلیجان.....	-	-	-	-	-	-	
ساوه و زرند.....	-	-	-	-	-	-	
سربند.....	-	-	-	-	-	-	
محلات.....	-	-	-	-	-	-	



جدول ۶-۱۷- تعداد وضعیت حقوقی و سرمایه شرکت‌های داخلی منحل شده در استان مرکزی برحسب نوع و به تفکیک شهرستان: ۱۳۷۷ (دنباله)

شهرستان	کشاورزی و دامپروری			خدماتی					
	تعداد	وضعیت حقوقی		تعداد	وضعیت حقوقی				
		سرمایه (هزارریال)	سهمی		تعاونی	سایر	سرمایه (هزارریال)	سهمی	تعاونی
کل استان.....	-	-	-	-	۵	۳	۲	-	۱۹۳۵۲
اراک.....	-	-	-	-	۳	۳	-	-	۶۱۵۲
آشتیان.....	-	-	-	-	-	-	-	-	-
تفرش.....	-	-	-	-	-	-	-	-	-
خمین.....	-	-	-	-	-	-	-	-	-
دلیجان.....	-	-	-	-	-	-	-	-	-
ساوه و زرنند.....	-	-	-	-	-	-	-	-	-
سرپند.....	-	-	-	-	-	-	-	-	-
محلات.....	-	-	-	-	۲	-	۲	-	۱۳۲۰۰

مأخذ: اداره ثبت اسناد و املاک شهرستانهای استان مرکزی.

جدول ۷-۱۷- معاملات و فعالیتهای ثبت شده در دفاتر اسناد رسمی اداره کل ثبت اسناد و املاک استان مرکزی به تفکیک شهرستان: ۱۳۷۷

شهرستان	معاملات									
	جمع	قطع منقول	قطع مهر منقول	با حق استرداد	ذمه	اجاری	صفحه نامه	اسناد مشارکت مدنی بانکها	اسناد لروشن اقسا و بانکها	منفرقه
کل استان.....	۳۴۵۵۰	۵۷۱۲	۷۹۵۴	۲۶۵۸	۴۶۴	۴۷۱	۴۳۵۶	۱۰۲۶	۱۳۶۹	۱۰۵۴۰
اراک.....	۲۰۲۲۳	۳۷۳۵	۳۵۵۶	۲۱۰۵	۱۲۲	۴۰۹	۳۲۱۰	۳۷۴	۷۶۹	۵۹۴۳
آشتیان.....	۹۹۳	۱۷۱	۳۶۸	۱۱۶	۰	۸	۰	۲۵	۴۳	۲۶۲
تفرش.....	۱۱۲۳	۱۸۳	۴۷۰	۷۹	۰	۲۰	۰	۶۰	۴۲	۲۶۹
خمین.....	۳۳۹۵	۴۰۰	۹۱۴	۰	۰	۸	۲۷۱	۲۲۳	۲۴۱	۱۳۳۸
دلیجان.....	۱۸۸۱	۱۱۷	۴۰۶	۱۴۸	۳۴۲	۷	۵۵۴	۶۳	۶۵	۱۷۹
ساوه و زرنند.....	۴۹۶۶	۸۴۲	۱۴۸۱	۱۲۲	۰	۱۲	۰	۱۹۴	۱۵۸	۲۱۵۷
سرپند.....	۰	۰	۰	۰	۰	۰	۰	۰	۰	۰
محلات.....	۱۹۶۹	۲۶۴	۷۵۹	۸۸	۰	۷	۳۲۱	۸۷	۵۱	۳۹۲

جدول ۷-۱۷ - معاملات و فعالیتهای ثبت شده در دفاتر اسناد رسمی اداره کل ثبت اسناد و املاک استان مرکزی به تفکیک شهرستان :  
 ۱۳۷۷ (دنباله)

شهرستان	تقسیم نامه	وکالت نامه	گواهی امضاء
کل استان.....	۶۱	۲۶۶۶۲	۴۵۵۷۹
اراک.....	۳۰	۱۷۷۹۵	۲۳۳۴۶
آشتیان.....	۳	۲۱۷	۴۹۶
تفرش.....	۹	۵۴۸	۱۲۷۲
خمین.....	۴	۲۱۲۹	۵۲۳۴
دلیجان.....	۱	۱۱۰۵	۳۸۰۵
ساوه و زرند.....	۰	۳۴۲۷	۹۱۱۸
سربند.....	۰	۰	۰
محلات.....	۱۴	۱۴۴۱	۲۳-۸

مأخذ: اداره کل ثبت اسناد و املاک استان مرکزی .

جدول ۸-۱۷ - فعالیتهای املاک اداره کل ثبت اسناد و املاک استان مرکزی به تفکیک شهرستان: ۱۳۷۷

شهرستان	اسناد مالکیت صادر شده	اسناد مالکیت واگذار شده	پلاکهای ثبت شده به نام دولت
کل استان.....	۱۰۲۲۸	۹۴۹۷	۹۳
اراک.....	۳۸۹۵	۳۵۹۹	۰
آشتیان.....	۳۳۱	۳۵۸	۳۶
تفرش.....	۷۶۱	۸۰۹	۹
خمین.....	۱۲۱۸	۱۰۵۱	۱
دلیجان.....	۴۱۶	۴۰۵	۰
ساوه و زرند.....	۲۰۰۹	۲۰۰۵	۴۵
سربند.....	۳۱۴	۲۸۴	۲
محلات.....	۱۲۸۴	۹۸۶	۰

مأخذ: اداره کل ثبت اسناد و املاک استان مرکزی .

جدول ۹-۱۷. فعالیت های دایره تشخیص هویت ناحیه انتظامی استان مرکزی بر حسب نوع فعالیت: ۷۷-۱۳۷۲

۱۳۷۷	۱۳۷۶	۱۳۷۵	۱۳۷۴	۱۳۷۳	۱۳۷۲	شرح
۱۲۰۱۰	۱۱۵۵۹	۱۳۵۶۹	۱۳۸۹۹	۸۴۵۸	۱۱۰۱۲	انگشت نگاری متقاضی های صدور کارت عدم سوء پیشینه .
۱۱۳۳۸	۱۳۲۱۶	۲۶۹	۱۰۹۲۴	۶۳۰۱	۹۳۷۹	صدور کارت بایگانی (برگ).....
۳۱۹۶۲	۴۲۵۱۲	۲۶۷۹۵	۳۷۶۷۵	۲۷۶۲۵	۳۲۹۷۳	کپی و چاپ عکس (قطعه).....
۹۶	۶۶	۶۸	۴۰	۴۴	۵۲	عکسبرداری از اجساد (فقره).....
۳۸۲۸	۳۵۲۴	۳۰۵۳	۲۰۸۵	۱۷۹۳	۱۱۶۷	تعیین پیشینه متهمین (برگ).....
۱۶۲	.	.	۵۶۰	۵۱۳	۱۶۲۷	بررسی سایر پرونده ها (فقره).....
.	.	.	.	.	.	تعداد انواع آزمایشات.....
۵۴۷	۳۵۵۲	۲۷۶	۶۸۵	۶۳۲	۵۴۹	انار انگشت نگاری (فقره).....

مأخذ: ناحیه انتظامی استان مرکزی .

جدول ۱۰-۱۷- فعالیتهای دایره اتباع خارجه نیروی انتظامی شهراراک: ۷۷-۱۳۷۲

شهراراک	صدور گذرنامه	تمدید گذرنامه	تعداد تضمین خارجین	صدور پروانه اقامت	تمدید پروانه اقامت	صدور و ولایت خروج - مراجعت	تعداد ورود خارجین	تعداد خروج خارجین
.....۱۳۷۲	۲۷۸۷	۱۳۷۸	۱۹۸۷۹	۷۵۶	۱۵۹۰	۲۴۱	۱۹۱۱	۴۰۹۰
.....۱۳۷۳	۳۲۷۲	۱۷۱۸	۳۳۱۱	۱۲۸	۳۷۱	۱۰۴۱	۳۷۵	۶۶۶
.....۱۳۷۴	۴۳۳۷	۳۸۸	۹۱۵	۵۶	۴۳	۶۲	۷۰	۱۵۵
.....۱۳۷۵	۶۴۹۷	-	۳۰۷	۲۱	۳۰	۸۱	۱۵۸۵	۵۴
.....۱۳۷۶	۶۲۳۴	۱۰۷	۲۷۸	۵۵	۱۴	۲۳۸	۸۵	۲۳۸
.....۱۳۷۷	۵۴۲۲	-	۵۱۰	۶۶	۱۲	۲۳	۳۰۷	۵۱

مأخذ: ناحیه انتظامی استان مرکزی.

جدول ۱۱-۱۷- تعداد گواهینامه رانندگی صادر شده به تفکیک نوع در شهرستانهای استان: ۱۳۷۷

شهرستان	پایه یکم	پایه دوم	ویژه	تراکتور	موتورسیکلت
کل استان.....	۹۷۱	۱۱۸۸۰	۱۱۷	۱۶۲	۲۳۸۷
ازنا.....	۹۷۱	۷۰۱۷	۱۱۷	۲۱	۱۰۱۵
آستیان.....	۰	۰	۰	۰	۰
تفرش.....	۰	۱۶۶	۰	۹	۲۴
خمین.....	۰	۱۲۰۹	۰	۸	۲۳۷
دلیجان.....	۰	۰	۰	۰	۰
ساوه.....	۰	۲۱۱۷	۰	۱۴	۶۶۱
سریند.....	۰	۷۳۶	۰	۳۲	۹۱
محلات.....	۰	۶۳۵	۰	۷۸	۱۵۹

مأخذ: ناحیه انتظامی استان مرکزی.

مدون ۱۳۰۱۳ - عدد وسیله نقلیه شماره گذاری شده به ملکیت نوع در شهرستانهای استان: ۱۳۷۷

شهرستان	سواری شخصی	تاکسی	وتم	اتوبوس مینی بوس	کامیون	پلاک دولتی	موتور سیکلت
کرمان	۱۶۶۳	۱۰۴	۳۸۷	۴۷	۹۴	۱۱۸	۱۲۴۳
زاهد	۱۴۰۶	۷۵	۳۸۷	۴۲	۴۰	۱۰۲	۶۳۹
سبز	۰	۰	۰	۰	۰	۰	۰
خرن	۰	۰	۰	۰	۰	۰	۰
مس	۰	۰	۰	۰	۰	۰	۱۶۸
دانش	۰	۰	۰	۰	۰	۰	۰
ساز	۱۳۶	۱۸	۲۵	۳	۵۴	۶	۳۱۸
سرمه	۰	۰	۰	۰	۰	۰	۰
محل	۱۳۱	۱۱	۵۵	۲	۰	۱۰	۱۱۸

ساخته ناحیه نظامی استان مرکزی

مدون ۱۳۰۱۳ - تعداد انواع جرانه واقع شده در حوزه استحفاظی شهرستانهای استان: ۷۷-۱۳۷۵ (مورد)

جرانه	۱۳۷۵	۱۳۷۶	۱۳۷۷
انسان	۱۵	۴	۶
انسان، جانورنگی	۳۱۵۰	۱۹۴۸	۱۵۶۷
انسان سواری	۸۵	۱۳۳	۹۲
جانورنگی	۳۲	۱۳۲	۱۰۶
چک بلا محل	-	۳۱۹۹	۳۹۲۶
کلاه برداری	۱۲۵۰	۱۵۴	۲۴۱
محل	۹۲۲	۱۴۳	۶۴

ساخته ناحیه نظامی استان مرکزی

جدول ۱۴-۱۷- سرقت‌های عادی واقع شده در حوزه استحفاظی ناحیه انتظامی استان مرکزی بر حسب نوع: ۱۳۷۶ و ۱۳۷۷

سال		سرقت از اماکن			سرقت انواع وسایل نقلیه و لوازم			سایر	
		اماکن دولتی	منازل	مغازه‌ها	اتومبیل	موتورسیکلت و دوچرخه	لوازم اتومبیل	سرقت کیف	چپ‌بری
۱۳۷۶	۱۶۰	۳۸۵	۱۱۵	۵۲	۱۹۸	۸۰	۲۶	۱۶	
۱۳۷۷	۱۶۲	۴۰۸	۱۶۵	۹۰	۲۸۰	۱۱۲	۱۳	۱۲	

مأخذ: ناحیه انتظامی استان مرکزی.

جدول ۱۵-۱۷- سرقت‌های عادی کشف شده در حوزه استحفاظی ناحیه انتظامی استان مرکزی بر حسب نوع: ۱۳۷۶ و ۱۳۷۷

سال		سرقت از اماکن			سرقت انواع وسایل نقلیه و لوازم			سایر	
		اماکن دولتی	منازل	مغازه‌ها	اتومبیل	موتورسیکلت و دوچرخه	لوازم اتومبیل	سرقت کیف	چپ‌بری
۱۳۷۶	۸۹	۳۵۲	۱۱۷	۱۲۳	۴۰۱	۶۱	۷	۷	
۱۳۷۷	۸۹	۳۴۹	۱۴۲	۱۲۸	۱۲۳	۱۹۶	۱۳	۱۲	

مأخذ: ناحیه انتظامی استان مرکزی.

جدول ۱۶-۱۷- میزان مواد مخدر کشف شده، تعداد معتادان و قاچاقچیان دستگیر شده و تعداد باندهای متلاشی شده توسط نیروهای انتظامی استان مرکزی: ۷۷-۱۳۷۳

واحد: (کیلوگرم)

شرح	۱۳۷۳	۱۳۷۴	۱۳۷۵	۱۳۷۶	۱۳۷۷
هر وین.....	۰/۱۰	۹/۲۶۴	۸/۲۶۵	۱۰/۳۵۸	۱۰/۱۹۰
تریاک.....	۳۴۵/۵۲۳	۱۹۶/۲۱۰	۲۶۵/۸۱۳	۲۸۹/۳۷۵	۴۸۴/۲۸۱
شیره تریاک.....	۷۸/۶۴۰	۱۰	۱۰/۰۵۰	۸/۹۰۹	۱/۷۸۹
سرخه تریاک.....	۱/۷۸۰	۲/۶۸۶	۲/۵۰۳	۱/۸۴۶	۱/۹۲۷
حشیش.....	۱/۸۸۰	۱۲/۳۵۱	۶/۷۶۷	۴۲/۶۴۹	۷/۵۵۶
دستگیری معتاد ( نفر ).....	۱۳۹۲	۱۸۱۰	۳۷۴۲	۳۸۳۲	۳۹۷۰
دستگیری قاچاقچی ( نفر ).....	۳۸۳	۵۵۴	۶۲۳	۶۷۲	۷۵۱
متلاشی شدن باندهای تهیه و توزیع (مورد).....	۶	۳	۶	۳	۳

مأخذ: ناحیه انتظامی استان مرکزی.

جدول ۱۷-۱۷-موارد خودکشی و مرگهای اتفاقی درحوزه استحفاظی نیروی انتظامی استان: ۷۷-۱۳۶۸

مرگهای اتفاقی								سال
مترقه	سکته قلبی	آتش سوزی	برق گرفتگی	سقوطدر چاه	سقوط ازپام	مسمومیت غذایی	جمع	
۳	۱	۱	۱	۰	۱	۰	۷	.....۱۳۶۸
۴	۲	۳	۰	۱	۰	۰	۱۰	.....۱۳۶۹
۶	۱	۲	۰	۲	۰	۰	۱۱	.....۱۳۷۰
۵	۴	۴	۰	۰	۰	۰	۱۱	.....۱۳۷۱
۸	۲	۵	۱	۲	۲	۰	۲۰	.....۱۳۷۲
۳۰	۰	۸	۰	۰	۰	۲۰	۴۰	.....۱۳۷۳
۰۰۰	۰۰۰	۰۰۰	۰۰۰	۰۰۰	۰۰۰	۰۰۰	۰۰۰	.....۱۳۷۴
۵۰	۰	۰	۰	۰	۰	۷	۵۷	.....۱۳۷۵
۳۹	۲۱	۱۲	۳	۷	۷	۲۱	۱۲۰	.....۱۳۷۶
۳۸	۲۰	۱۱	۳	۵	۴	۳	۸۴	.....۱۳۷۷

جدول ۱۷-۱۷-موارد خودکشی و مرگهای اتفاقی درحوزه استحفاظی نیروی انتظامی استان: ۷۷-۱۳۶۸ (دنباله)

خودکشی		خودکشی					سال	
موفق	ناموفق	سایر وسایل	وسيله كارد	اسلحه	سرمو قرص	حلق اویز		جمع
۰۰۰	۰۰۰	۵	۰	۰	۰	۱	۶	.....۱۳۶۸
۰۰۰	۰۰۰	۶	۰	۱	۰	۲	۹	.....۱۳۶۹
۰۰۰	۰۰۰	۲	۰	۱	۰	۰	۳	.....۱۳۷۰
۰۰۰	۰۰۰	۲	۰	۰	۱	۱۴	۱۷	.....۱۳۷۱
۰۰۰	۰۰۰	۶	۱	۰	۱	۲	۱۰	.....۱۳۷۲
۰۰۰	۰۰۰	۳۷	۰	۰	۱۲	۱۰	۴۹	.....۱۳۷۳
۰۰۰	۰۰۰	۰۰۰	۰۰۰	۰۰۰	۰۰۰	۰۰۰	۰۰۰	.....۱۳۷۴
۰۰۰	۰۰۰	۳۴	۳	۰	۳۴۴	۱۰	۳۹۱	.....۱۳۷۵
۸۰	۲۸	۵۰	۲۰	۰	۸	۳۰	۱۰۸	.....۱۳۷۶
۵۹	۵	۱۷	۶	۱	۹	۳۱	۶۴	.....۱۳۷۷

مأخذ: ناحیه انتظامی استان.

جدول ۱۸-۱۷- آمار تصادفات پاسگاههای پلیس راه استان: ۱۳۷۶-۷۷

نام پاسگاه	منجر به فوت				منجر به جرح				منجر به خسارت		جمع تصادفات	
	فقره		فوت شده		فقره		مجروح		(فقره)		(فقره)	
	۱۳۷۷	۱۳۷۶	۱۳۷۷	۱۳۷۶	۱۳۷۷	۱۳۷۶	۱۳۷۷	۱۳۷۶	۱۳۷۷	۱۳۷۶	۱۳۷۷	۱۳۷۶
جمع.....	۹۶	۹۴	۱۴۵	۱۴۰	۵۳۶	۶۳۷	۹۷۰	۱۳۰۴	۱۰۸۰	۱۲۱۵	۱۷۱۲	۱۹۴۶
اراک - خمین.....	۱۹	۱۷	۳۶	۲۶	۱۷۴	۱۲۲	۲۰۸	۲۵۶	۲۴۲	۴۱۱	۴۸۴	۶۰۲
اراک - توره.....	۲۳	۱۷	۳۶	۲۰	۷۰	۷۱	۱۳۰	۱۳۱	۲۲۱	۲۷۳	۳۱۴	۳۶۱
ساوه - همدان.....	۳۹	۴۶	۴۷	۷۳	۲۲۳	۲۲۳	۲۷۰	۴۲۶	۳۸۴	۳۹۱	۶۴۶	۶۶۰
خمین - دلبران.....	۹	۱۴	۱۹	۲۱	۸۶	۱۲۳	۲۰۳	۲۹۱	۹۳	۹۱	۱۸۸	۲۲۸
شهابیه - خمین.....	۶	-	۷	-	۳۵	۴۶	۵۹	۱۰۰	۳۹	۴۹	۸۰	۹۵


مأخذ: ناحیه انتظامی استان مرکزی.

جدول ۱۹-۱۷- تعداد تصادفات برحسب نوع درحوزه استحفاظی پلیس راه نیروی انتظامی استان: ۱۳۷۶-۷۷

شرح	سال ۱۳۷۶		سال ۱۳۷۷	
	تعداد تصادفات	درصد	تعداد تصادفات	درصد
جمع.....	۱۷۱۲	۱۰۰	۱۹۴۶	۱۰۰
منجر به فوت.....	۹۶	۵/۶	۹۴	۴/۸
منجر به جرح.....	۵۳۶	۳۱/۳	۶۳۷	۳۲/۸
منجر به خسارات.....	۱۰۸۰	۶۳/۱	۱۲۱۵	۶۲/۴

مأخذ: ناحیه انتظامی استان مرکزی.





## فصل هجدهم :

### مؤسسات پولی و اعتبارات مالی ✓

## تعاریف و مفاهیم

### مؤسسه پولی و اعتباری

#### بانک

به مؤسسه‌ای اطلاق می‌شود که بصورت شرکت سهامی و مطابق قانون تجارت به عملیات بانکی بپردازد.

#### بیمه

در صورت وقوع یا بروز حادثه خسارت وارده بر وی را جبران نموده یا وجه معینی را بپردازد متعهد را بیمه‌گر (شرکت یا نمایندگی بیمه) طرف متعهد را بیمه‌گزار (فرد یا مؤسسه) و وجه پرداختی را حق بیمه می‌نامند.

#### بیمه آتش سوزی

جبران زیان و خسارت مالی ناشی از آتش سوزی که معمولاً خطرات صاعقه و انفجار را هم در برمیگیرد.

#### بیمه اتومبیل

بیمه وسائط نقلیه شخصی، تجاری، کشاورزی و موتورسیکلت در قبال آتش سوزی، دزدی و حادثه می‌باشد.

#### بیمه پاربری

بیمه کالا در مقابل خطرات حمل و نقل از شروع تا پایان سفر می‌باشد.

#### بیمه حوادث انفرادی

پرداخت مبلغی از طرف بیمه‌گر به بیمه‌گزار در مقابل دریافت حق بیمه براساس قرارداد در هنگام وقوع حادثه‌ای که موجب ضایعه

بدنی (فوت، نقص عضو، از کار افتادگی دائم اعم از کامل یا ناقص و از کار افتادگی موقت) میشود.

## بیمه عمر

تعهد پرداخت مبلغ معینی از طرف بیمه گر (به شکل سرمایه یا بصورت مستمری) به بیمه گزار و یا شخص ثالثی که او معرفی و تعیین نموده بر اساس مفاد قرارداد میباشد.

## سپرده قرض الحسنه جاری

از نظر نحوه پرداخت مشابه حسابجاری است و صاحبان آن می توانند با استفاده از چک از حساب خود برداشت کنند.

## سپرده قرض الحسنه پس انداز

از نظر نحوه دریافت و پرداخت مشابه سپرده پس انداز سابق است که صاحبان این سپرده میتوانند با استفاده از دفترچه حساب پس انداز از حساب خود برداشت کنند. با این تفاوت که به سپرده های قرض الحسنه پس انداز سودی تعلق نمی گیرد ولی طبق قانون بانکها می توانند بمنظور جذب و تجهیز این گونه سپرده ها به اعطای جوایز غیر ثابت نقدی و یا جنسی به سپرده گزاران مبادرت نمایند.

## سپرده های سرمایه گذاری مدت دار

به دو صورت سپرده های سرمایه گذاری کوتاه مدت و بلندمدت میباشد که بانکها در مورد سپرده های سرمایه گذاری مدت دار فقط بعنوان وکیل سپرده عمل می کنند و منافع حاصل از این سپرده ها در امور مشارکت مدنی ، مضاربه ، اجاره به شرط تملیک ، معاملات اقساطی ، سزازه ، مسافرت ، سرمایه گذاری مستقیم ، معاملات سلف و جماعه مورد استفاده قرار می گیرد. منافع حاصل از عملیات مذکور براساس قرارداد منعقد شده متناسب با مدت و مبالغ سپرده های سرمایه گذاری و رعایت سهم منافع بانک به نسبت مدت و مبلغ در کل وجوه به کار گرفته شده در این عملیات تقسیم می شود مدت سپرده های سرمایه گذاری کوتاه مدت در مرحله اول حداقل سه ماه است و در مراحل تمديد تابعی از ضرایب یک ماه خواهد بود. مدت سپرده های سرمایه گذاری بلند مدت در مرحله اول حداقل یکسال و برای بیش از یکسال تابعی از ضرایب ۳ ماه است.

## مشارکت مدنی

در آمیختن سرمایه نقدی یا جنسی متعلق به اشخاص حقیقی یا حقوقی متعدد به نحو مشاع و بمنظور انتفاع و طبق قرارداد می باشد.

جدول ۱-۱۸- تعداد شعب بانکها در استان مرکزی: ۱۳۷۷

تعداد	بانک
۳۴۳	جمع.....
۳۸	تجارت.....
۱۲	رفاه کارگران.....
۲۷	سپه.....
۸۱	صادرات.....
۶۰	کشاورزی.....
۱۵	مسکن.....
۴۰	ملت.....
۷۰	ملی.....

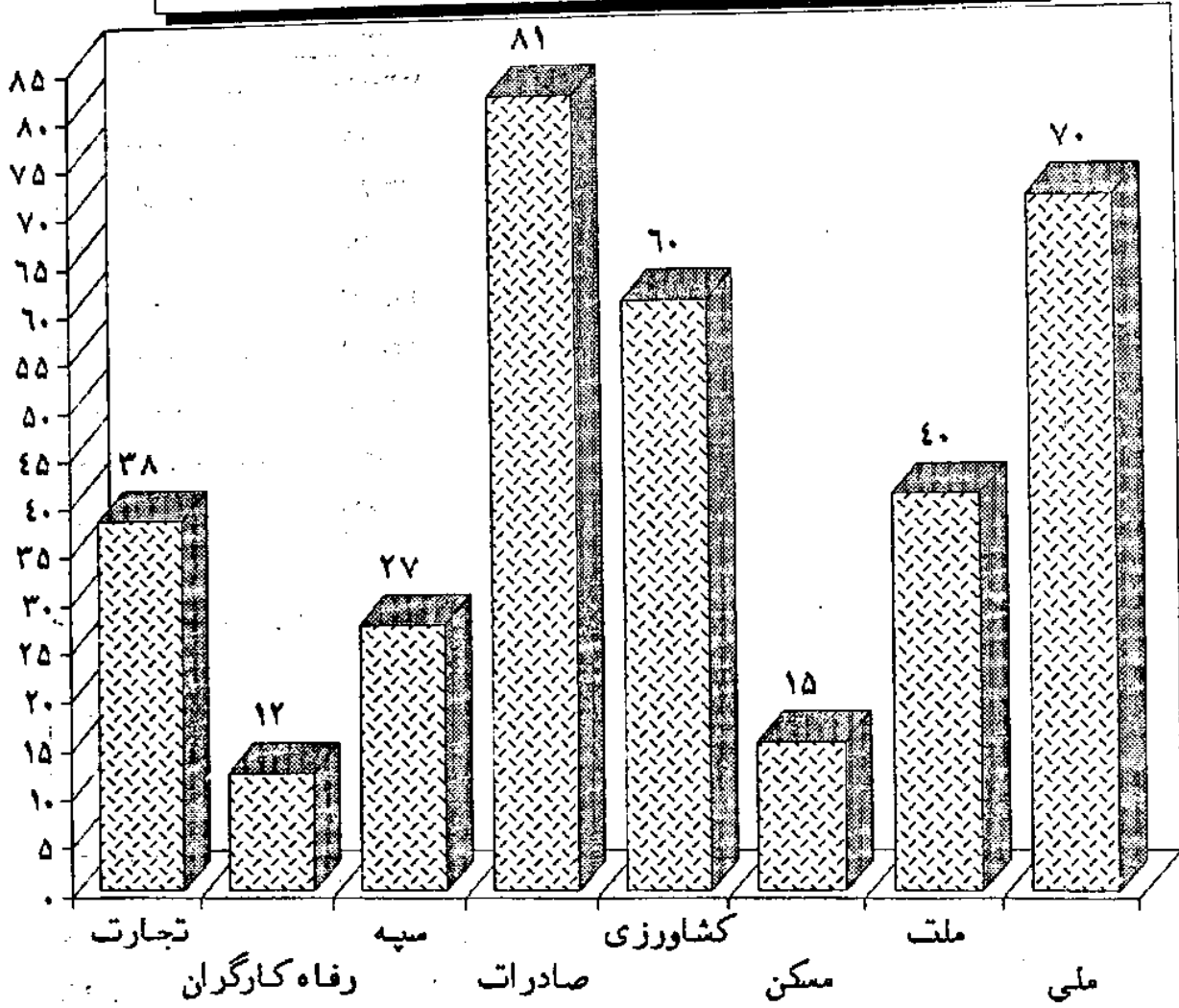
مأخذ: بانکهای استان مرکزی.

جدول ۲-۱۸- تعداد کارکنان بانکهای استان مرکزی برحسب درجه تحصیلی: ۱۳۷۷

لیسانس و بالاتر	فوق دیپلم	دیپلم	کمتر از دیپلم	پیسواد	جمع	نام بانک
۲۴۳	۳۳	۱۷۳۰	۷۸۰	۳	۳۷۸۹	جمع.....
۳۲	۱	۱۷۱	۷۴	۰	۳۷۸	تجارت.....
۲۴	۲	۶۹	۳۷	۰	۱۳۲	رفاه کارگران.....
۹	۴	۱۵۱	۹۸	۰	۲۶۲	سپه.....
۴۷	۳	۳۰۶	۱۴۷	۰	۵۰۳	صادرات.....
۳۸	۹	۲۵۱	۸۰	۰	۳۷۸	کشاورزی.....
۱۵	۴	۲۰۴	۹۰	۳	۳۱۶	ملت.....
۶	۱	۵۸	۳۷	۰	۱۰۲	مسکن.....
۷۲	۹	۵۲۰	۲۱۷	۰	۸۱۸	ملی.....

مأخذ: بانکهای استان مرکزی.

۱-۱۸ تعداد شعب بانکها در استان مرکزی ۱۳۷۷



مبنا: جدول ۱-۱۸

جدول ۳-۱۸. تعداد و میزان مانده سپرده‌های قرض الحسنه و سرمایه‌گذاری نزد بانکها برحسب نوع تا پایان سال ۱۳۷۷

واحد: میلیون ریال

قرض الحسنه						بانک
پس انداز		جاری		کل		
مبلغ	تعداد	مبلغ	تعداد	مبلغ	تعداد	
۱۵۴۴۶۵	۱۱۹۵۲۴۳	۳۳۷۱۸۲	۱۷۸۶۸۹	۴۹۲۱۷۷	۱۴۳۰۸۴۰	جمع.....
...	...	...	...	۱۰۵۳۰	۵۶۹۰۸	تجارت.....
۵۵۸۴	۴۸۹۷۰	۱۳۳۰۷	۴۵۱۱	۱۸۸۹۱	۵۳۴۸۱	رفاه کارگران.....
۹۴۳۴	۸۹۶۵۹	۳۹۹۵۵	۱۹۶۲۹	۴۹۳۸۹	۱۰۹۲۸۸	سپه.....
۳۴۴۷۶	۳۳۶۷۸۷	۷۴۱۷۳	۳۳۸۷۸	۱۰۸۹۴۹	۳۷۰۶۶۵	صادرات.....
۴۰۶۵۴	۱۲۰۶۲۴	۰	۰	۴۰۶۵۴	۱۲۰۶۲۴	کشاورزی.....
۶۶۷۹	۶۸۶۸۷	۹۸۴۶	۸۹۳۵	۱۶۵۲۵	۷۷۶۲۳	مسکن.....
۲۰۷۶۰	۱۹۵۸۵۲	۸۴۹۵۳	۳۹۷۶۹	۱۰۵۷۱۳	۲۲۵۶۲۱	ملت.....
۳۶۸۷۸	۳۳۴۶۶۴	۱۰۴۴۴۸	۸۱۹۶۷	۱۴۱۵۲۶	۴۱۶۶۳۱	ملی.....

جدول ۳-۱۸. تعداد و میزان مانده سپرده‌های قرض الحسنه و سرمایه‌گذاری نزد بانکها برحسب نوع تا پایان سال ۱۳۷۷ (دنباله)

واحد: میلیون ریال

سرمایه گذاری						بانک		
سایر سپرده‌ها		بلندمدت		کوتاه مدت			کل	
مبلغ	تعداد	مبلغ	تعداد	مبلغ	تعداد		مبلغ	تعداد
۱۹۰۴۷۸	۵۸۱۶۱	۳۷۱۴۲۵	۴۴۵۳۱	۳۳۵۳۳۵	۵۰۵۰۵۰	۶۰۶۷۶۰	۵۴۹۵۸۱	جمع.....
۶۰۰۰۴	۲۲۶۳۲	۱۷۶۲۵	۲۶۹۹	۱۹۸۳۸	۱۴۹۱۵	۳۷۴۶۳	۱۷۶۱۴	تجارت.....
۰	۰	۳۳۵۶	۴۵۷	۳۲۰۳	۳۰۹۵	۵۵۵۹	۳۵۵۲	رفاه کارگران.....
۰	۰	۴۳۳۳۹	۵۲۱۷	۴۱۰۱۸	۲۶۷۵۹	۸۴۲۵۷	۳۱۹۷۶	سپه.....
۶۰۵۷	...	۶۹۹۹۱	۱۱۲۶۵	۱۱۲۵۸۲	۳۳۶۷۸۷	۱۸۲۵۷۳	۳۴۸۰۵۲	صادرات.....
۳۷۰۳۷	۱۳۱۰۵	۹۱۳۷	۲۶۰۵	۱۴۸۷۶	۷۴۳۳	۲۴۰۰۳	۱۰۰۳۸	کشاورزی.....
۸۲۰۹۸	۲۲۴۲۴	۹۹۴۴	۱۶۴۴	۱۲۳۵۵	۶۸۵۹	۲۲۲۹۹	۸۵۰۳	مسکن.....
۰	۰	۲۶۳۵۱	۳۳۱۷	۲۹۶۶۰	۳۱۵۴۲	۵۶۰۱۱	۳۴۸۵۹	ملت.....
۵۱۸۲	...	۹۳۷۹۲	۱۷۳۳۷	۱۰۱۸۰۳	۷۷۶۶۰	۱۹۴۵۹۵	۹۴۹۸۷	ملی.....

مأخذ: بانکهای استان مرکزی.

فصل هجدهم / مؤسسات پولی ، اعتباری و مالی / ۱۳۳۳

جدول ۴-۱۸- تعداد و مبلغ اعتبارات پرداختی بانکهای استان مرکزی برحسب نوع اعتبار: ۱۳۷۷ واحد: میلیون ریال

خدمات		صنعت و معدن		کشاورزی		نام بانک
مبلغ	تعداد	مبلغ	تعداد	مبلغ	تعداد	
.	.	۱۲۱۵۰	۵۹۳	۸۱۰۸	۱۰۴۲	تجارت.....
.	.	۳۵۵۲	۲۲۹	۴۴۵۳	۲۶۸	رفاه کارگران.....
۱۶۴۵۱	۲۳۵۸	۱۶۲۳۳	۳۱۶۷	۹۸۸۶	۱۹۹۰	سپه.....
.	.	۸۸۲۷۳	۳۴۹۳	۳۰۷۱۴	۶۷۱۷	صادرات.....
.	.	.	.	۲۱۴۲۰۹	۲۸۷۳۵	کشاورزی.....
۲۶۳۲۰	۱۲۱۰	۴۱۶۶۷	۱۶۵۰	۲۲۹۰۰	۲۲۶۷	ملت.....
.	.	.	.	.	.	مسکن.....
۲۲۸۰۰	۱۱۰۹۷	۶۸۳۹۵	۴۶۶۲	۲۳۱۶۸	۲۳۹۵	ملی.....

جدول ۴-۱۸- تعداد و مبلغ اعتبارات پرداختی بانکهای استان مرکزی: ۱۳۷۷ (دنباله) واحد: میلیون ریال

سایر		ساختمان		بازرگانی داخلی		نام بانک
مبلغ	تعداد	مبلغ	تعداد	مبلغ	تعداد	
۱۱۴۴۹	۶۲۶۰	۹۴۹۹	۱۴۱۰	۶۶۵۳	۵۲۹	تجارت.....
.	.	۲۷۷۵	۳۱۲	۴۰۹۳	۲۷۸	رفاه کارگران.....
.	.	۸۶۸۲	۱۵۷۱	.	.	سپه.....
۲۶۱۳۲	۱۹۱۳	۲۶۱۰۸	۲۴۶۸	۲۸۴۹۶	۳۲۵۷	صادرات.....
.	.	.	.	.	.	کشاورزی.....
.	.	۲۸۳۵۴	۴۸۵۶	۱۱۰۶۲	۲۲۹۸	ملت.....
.	.	۸۳۷۶۹	۶۶۵۹	.	.	مسکن.....
.	.	۳۶۹۷۸	۱۱۷۳۷	۶۰۷۲۱	۴۴۶۰	ملی.....

مأخذ: بانکهای استان مرکزی .



جدول ۱۸۵- شعب و نمایندگی بانک تجارت در استان مرکزی به تفکیک شهرستان: ۱۳۷۷

شهرستان	جمع	تعداد شعبه	تعداد نمایندگی (با جد)
جمع.....	۲۸	۳۶	۲
اراک.....	۱۷	۱۵	۲
آشتیان.....	۱	۱	۰
تفرس.....	۱	۱	۰
خمین.....	۶	۶	۰
دلیجان.....	۲	۲	۰
ساوه.....	۷	۷	۰
سربند.....	-	-	-
محلات.....	۴	۴	۰

مأخذ: بانک تجارت استان مرکزی.

جدول ۱۸۶- کارکنان بانک تجارت در استان مرکزی به تفکیک درجه تحصیلی و شهرستان: ۱۳۷۷

شهرستان	جمع	بیسواد	کمتر از دیپلم	دیپلم	فوق دیپلم	لیسانس و بالاتر
جمع.....	۲۷۸	-	۷۴	۱۷۱	۱	۳۲
اراک.....	۱۵۶	-	۴۰	۹۵	۱	۲۰
آشتیان.....	۵	-	۱	۴	-	-
تفرس.....	۵	-	۱	۲	-	۱
خمین.....	۳۷	-	۱۴	۲۱	-	۲
دلیجان.....	۱۱	-	۱	۶	-	۴
ساوه.....	۴۲	-	۱۲	۲۷	-	۳
سربند.....	-	-	-	-	-	-
محلات.....	۲۲	-	۵	۱۵	-	۲

مأخذ: بانک تجارت استان مرکزی.

جدول ۱۸۷- شعب و نمایندگی بانک سپه در استان مرکزی به تفکیک شهرستان: ۱۳۷۷

شهرستان	جمع	تعداد شعبه	تعداد نمایندگی باجه
کل استان.....	۲۷	۲۶	۱
اراک.....	۱۶	۱۵	۱
آشتیان.....	۱	۱	۰
تفرش.....	۱	۱	۰
خمین.....	۲	۲	۰
دلیجان.....	۱	۱	۰
ساوه.....	۳	۳	۰
سمرقند.....	۱	۱	۰
محلات.....	۲	۲	۰

مأخذ: بانک سپه استان مرکزی.

جدول ۱۸۸- کارکنان بانک سپه در استان مرکزی به تفکیک درجه تحصیلی و شهرستان: ۱۳۷۷

شهرستان	جمع	بیسواد	کمتر از دیپلم	دیپلم	فوق دیپلم	لیسانس و بالاتر
کل استان.....	۲۶۲	-	۹۸	۱۵۱	۴	۹
اراک.....	۱۶۲	-	۵۴	۱۰۰	۱	۷
آشتیان.....	۴	-	۳	۱	-	-
تفرش.....	۸	-	۳	۴	۱	-
خمین.....	۲۵	-	۹	۱۶	-	-
دلیجان.....	۹	-	۵	۳	-	۱
ساوه.....	۳۱	-	۱۳	۱۷	-	۱
سربند.....	۶	-	۴	۲	-	-
محلات.....	۱۷	-	۷	۸	۲	-

مأخذ: بانک سپه استان مرکزی.

جدول ۱۸۹- تعداد و مبلغ سپرده نزد بانک سپه در استان مرکزی به تفکیک شهرستان: ۱۳۷۷

شهرستان	جمع کل سپرده‌ها		سپرده بلند مدت	
	تعداد	مبلغ	تعداد	مبلغ
کل استان.....	۱۴۱۲۶۴	۲۲۰۷۳۸	۵۲۱۷	۴۳۲۳۹
اراک.....	۷۱۵۵۷	۱۳۸۷۹۴	۳۰۰۵	۳۱۱۶۲
آشتیان.....	۲۸۴۶	۲۱۲۶	۳۰	۱۱۹
تفرش.....	۴۱۰۷	۳۴۰۴	۱۲۳	۴۶۴
خمین.....	۱۳۳۴۰	۱۷۱۲۴	۵۱۷	۲۱۷۲
دلیجان.....	۷۹۵۵	۱۰۸۱۵	۲۶۹	۱۲۹۶
ساوه.....	۲۸۳۹۲	۳۳۶۴۲	۶۹۴	۴۶۰۷
سربند.....	۲۸۲۶	۲۴۱۳	۹۹	۴۸۴
محلات.....	۹۲۴۱	۱۲۴۲۰	۴۸۰	۲۹۳۵

ارقام: میلیون ریال

جدول ۱۸۹- تعداد و مبلغ سپرده نزد بانک سپه در استان مرکزی به تفکیک شهرستان: ۱۳۷۷ (دنباله) ارقام: میلیون ریال

شهرستان	سپرده کوتاه مدت		قرض الحسنه (جاری)		قرض الحسنه (پس انداز)		سپه چک	
	تعداد	مبلغ	تعداد	مبلغ	تعداد	مبلغ	تعداد	مبلغ
کل استان.....	۲۶۷۵۹	۴۱۰۱۸	۱۹۶۲۹	۳۹۹۵۵	۸۹۶۵۹	۹۴۳۴	-	۸۷۰۹۲
اراک.....	۱۴۵۶۲	۲۴۸۸۰	۹۸۰۳	۲۷۳۶۹	۴۴۱۸۷	۵۵۶۲	-	۴۹۸۲۱
آشتیان.....	۲۳۶	۲۱۷	۲۴۲	۲۸۴	۲۳۳۸	۱۵۵	-	۱۳۵۱
تفرش.....	۶۰۰	۵۷۶	۵۷۹	۵۳۷	۲۸۰۵	۲۳۲	-	۱۵۹۵
خمین.....	۲۷۴۸	۲۸۶۸	۳۳۷۴	۱۸۸۹	۷۷۰۱	۶۶۲	-	۹۵۳۳
دلیجان.....	۱۹۰۸	۱۹۷۶	۱۰۷۹	۲۹۵۸	۴۶۹۹	۲۶۸	-	۴۳۱۷
ساوه.....	۴۸۵۰	۷۶۶۶	۳۴۸۱	۵۲۱۷	۱۹۳۶۷	۱۹۷۴	-	۱۴۱۷۸
سربند.....	۴۱۹	۵۷۳	۳۸۹	۲۱۹	۲۹۱۹	۲۱۰	-	۹۲۷
محلات.....	۱۴۳۶	۲۲۶۲	۱۶۸۲	۱۴۸۲	۵۶۴۳	۳۷۱	-	۵۳۷۰

مأخذ: بانک سپه استان مرکزی.

جدول ۱۸۱۰- تعداد شعب و نمایندگی بانک صادرات ایران در استان مرکزی به تفکیک شهرستان: ۱۳۷۶

تعداد شعبه	شهرستان
۸۱	کل استان.....
۴۲	اراک.....
۲	آشتیان.....
۲	تفرش.....
۷	خمین.....
۲	دلیجان.....
۱۳	ساوه.....
۸	سربند.....
۵	محلات.....

ماخذ: بانک صادرات استان مرکزی.

جدول ۱۸-۱۱- کارکنان بانک صادرات ایران در استان مرکزی به تفکیک درجه تحصیلی و شهرستان: ۱۳۷۷

بانکهای شهرستان	جمع	بیسواد	کمتر از دیپلم	دیپلم	فوق دیپلم	لیسانس و بالاتر
کل استان.....	۵۰۳	۰	۱۴۷	۳۰۶	۳	۴۷
اراک.....	۳۳۳	۰	۸۸	۱۹۴	۳	۲۸
آشتیان.....	۷	۰	۳	۴	۰	۰
تفرش.....	۷	۰	۳	۴	۰	۰
خمین.....	۳۹	۰	۱۶	۲۲	۰	۱
دلیجان.....	۱۶	۰	۷	۸	۰	۱
ساوه.....	۶۴	۰	۱۲	۴۷	۰	۵
سرپند.....	۱۷	۰	۵	۱۰	۰	۲
محلات.....	۳۰	۰	۱۳	۱۷	۰	۰

مأخذ: بانک صادرات استان مرکزی.

جدول ۱۸-۱۲- تعداد و مبلغ سپرده نزد بانک صادرات ایران در استان مرکزی به تفکیک نوع سپرده و شهرستان: ۱۳۷۷ ارقام: میلیون ریال

بانکهای شهرستان	جمع کل سپردهها		سپرده بلند مدت	
	تعداد	مبلغ	تعداد	مبلغ
کل استان.....	۷۱۸۷۱۷	۲۹۷۵۷۹	۱۱۲۶۵	۶۹۹۹۱
اراک.....	۴۹۸۱۱۶	۱۸۷۶۲۲	۶۴۵۴	۴۳۴۲۳
آشتیان.....	۱۱۷۶۳	۴۸۷۱	۲۶۵	۱۲۰۷
تفرش.....	۱۰۵۰۸	۳۹۰۰	۲۵۴	۱۱۲۰
خمین.....	۳۵۰۷۷	۱۴۸۲۵	۹۴۰	۴۱۹۹
دلیجان.....	۲۲۸۱۸	۱۰۹۱۱	۴۴۲	۲۰۲۳
ساوه.....	۹۳۶۷۰	۵۰۶۱۱	۱۶۰۲	۱۰۱۱۳
سرپند.....	۲۰۸۷۸	۸۵۲۳	۵۶۴	۲۶۷۸
محلات.....	۲۶۸۸۷	۱۶۳۱۶	۷۴۴	۵۲۱۸

جدول ۱۸-۱۲- تعداد و مبلغ سپرده نزد بانک صادرات ایران در استان مرکزی به تفکیک نوع سپرده و شهرستان: ۱۳۳۷ (دنباله)

ارقام: میلیون ریال

سایر سپرده‌ها		قرض الحسنه (پس انداز)		قرض الحسنه (جاری)		سپرده کوتاه مدت		بانکهای شهرستان
مبلغ	تعداد	مبلغ	تعداد	مبلغ	تعداد	مبلغ	تعداد	
۶۰۵۷	-	۳۴۴۷۶	۳۳۶۷۸۷	۷۴۴۷۳	۳۳۸۷۸	۱۱۲۵۸۲	۳۳۶۷۸۷	کل استان.....
۵۷۸۴	-	۱۸۴۶۵	۱۷۹۵۸۱	۴۹۹۱۱	۱۷۱۸۷	۷۰۰۳۹	۲۹۴۸۹۴	اراک.....
۷	-	۶۵۳	۸۹۸۸	۸۰۷	۳۳۹	۲۱۹۷	۲۱۷۱	آشتیان.....
۸۱	-	۴۵۰	۷۱۵۵	۳۹۹	۴۹۰	۱۸۵۰	۲۶۰۹	تفرش.....
۳۷	-	۲۳۷۶	۲۴۹۳۳	۲۵۹۱	۲۸۶۸	۵۷۲۴	۶۳۳۶	خمین.....
۲۹	-	۸۸۵	۱۴۴۹۲	۲۲۴۱	۱۵۰۹	۵۷۲۳	۶۳۷۵	دلیجان.....
۶۰	-	۹۱۷۶	۶۸۵۰۲	۱۳۳۲۹	۷۸۰۴	۱۷۹۳۳	۱۴۷۶۲	ساوه.....
۴۱	-	۱۲۸۶	۱۴۸۳۴	۶۷۸	۸۲۰	۳۸۴۰	۴۶۶۰	سربند.....
۱۸	-	۱۲۸۵	۱۸۳۰۲	۴۵۱۷	۲۸۶۱	۵۳۷۸	۴۹۸۰	محلات.....

مأخذ: بانک صادرات استان مرکزی.

جدول ۱۸-۱۳- تعداد و مبلغ اعتبارات پرداختی بانک صادرات ایران در استان مرکزی به تفکیک نوع اعتبار و شهرستان: ۱۳۳۷

ارقام: میلیون ریال

صنعتی و معدنی		کشاورزی		بانکهای شهرستان
مبلغ	تعداد	مبلغ	تعداد	
۸۸۲۷۳	۳۴۹۳	۳۰۷۱۴	۶۷۱۷	کل استان.....
۷۳۳۸۳	۲۹۶۵	۲۱۵۰	۳۷۰	اراک.....
۲۶۰۰	۲۴	۱۵۳۵	۲۲۰	آشتیان.....
۱۷۰۰	۳۱	۱۲۲۹	۲۳۰	تفرش.....
۱۵۰۰	۶۹	۳۰۷۱	۵۴۸	خمین.....
۲۲۰۰	۱۰۶	۲۱۵۰	۳۵۰	دلیجان.....
۱۸۰۰	۵۰	۱۳۸۲۱	۳۶۵۰	ساوه.....
۳۱۰۰	۱۷۴	۳۰۱۰	۶۰۹	سربند.....
۱۹۹۰	۷۴	۳۷۴۸	۷۴۰	محلات.....

جدول ۱۸-۱۳- تعداد و مبلغ اعتبارات پرداختی بانک صادرات ایران در استان مرکزی به تفکیک نوع اعتبار و شهرستان: ۱۳۷۷ (دنباله)

ارقام: میلیون ریال

سایر وامهای پرداختی		ساختمان		بانکهای شهرستان
		تعداد	مبلغ	
مبلغ	تعداد	تعداد	مبلغ	
۲۶۱۳۲	۱۹۱۳	۲۶۱۰۸	۳۴۶۸	کل استان.....
۱۵۴۹۲	۷۴۱	۱۳۰۵۴	۱۴۸۳	اراک.....
۱۳۹۶	۵۰	۱۶۱۳	۱۴۷	آشتیان.....
۱۱۴۵	۴۵	۱۳۰۵	۱۵۰	تفرش.....
۱۴۲۷	۱۳۷	۳۱۳۲	۳۴۲	خمین.....
۱۳۷۶	۴۰۰	۱۰۴۵	۳۵۲	دلیجان.....
۱۶۷۰	۳۰۵	۲۵۶۶	۲۵۰	ساوه.....
۱۷۰۶	۸۷	۲۰۸۸	۵۲۲	سربند.....
۱۹۱۰	۱۴۸	۱۳۰۵	۲۲۲	محلات.....

جدول ۱۸-۱۳- تعداد و مبلغ اعتبارات پرداختی بانک صادرات ایران در استان مرکزی به تفکیک نوع اعتبار و شهرستان: ۱۳۷۷ (دنباله)

ارقام: میلیون ریال

بازرگانی داخلی		بانکهای شهرستان
مبلغ	تعداد	
۲۸۴۹۶	۳۲۵۷	کل استان.....
۱۰۸۲۸	۱۸۵۳	اراک.....
۱۴۲۵	۴۹	آشتیان.....
۱۹۹۵	۴۰	تفرش.....
۳۴۱۹	۲۷۴	خمین.....
۲۸۵۰	۲۰۲	دلیجان.....
۳۳۷۹	۱۹۵	ساوه.....
۱۴۲۵	۳۴۸	سربند.....
۴۲۷۵	۲۹۶	محلات.....



جدول ۱۸-۱۳- تعداد و مبلغ اعتبارات پرداختی بانک صادرات ایران در استان مرکزی به تفکیک نوع اعتبار و شهرستان: ۱۳۷۷ (دنیاله)

ارقام: میلیون ریال

جمع کل اعتبارات پرداختی سال ۱۳۷۷		بانکهای شهرستان
مبلغ	تعداد	
۱۹۹۷۲۳	۱۸۸۴۸	کل استان.....
۱۱۳۹۰۷	۷۴۱۲	اراک.....
۸۵۶۹	۴۹۰	آشتیان.....
۷۳۷۴	۴۹۶	تفرش.....
۱۴۵۵۹	۱۳۷۰	خمین.....
۹۶۲۱	۱۴۱۰	دلیجان.....
۲۲۱۳۶	۴۴۵۰	ساوه.....
۱۰۳۲۹	۱۷۴۰	سربند.....
۱۳۲۲۸	۱۴۸۰	محلات.....

منبع: بانک صادرات استان مرکزی.

جدول ۱۸-۱۴ - شعب و نمایندگی بانک کشاورزی به تفکیک شهرستان در استان مرکزی: ۱۳۷۷

شهرستان	جمع کل	تعداد شعبه مادر
جمع.....	۶۰	۶۰
اراک.....	۲۱	۲۱
آشتیان.....	۱	۱
تفرش.....	۴	۴
خمین.....	۷	۷
دلیجان.....	۲	۲
ساوه.....	۱۵	۱۵
سرپند.....	۷	۷
محلات.....	۲	۲

مأخذ: بانک کشاورزی استان مرکزی.

جدول ۱۸-۱۵ - کارکنان بانک کشاورزی به تفکیک درجه تحصیلی و شهرستان: ۱۳۷۷

محل شعبه مرکزی	جمع	بیسواد	کمتر از دیپلم	دیپلم	فوق دیپلم	لیسانس و بالاتر
جمع.....	۳۷۸	-	۸۰	۲۵۱	۹	۲۸
اراک.....	۱۴۶	-	۳۲	۸۹	۴	۲۱
آشتیان.....	۱۴	-	۴	۸	-	۲
تفرش.....	۲۹	-	۹	۲۰	-	-
خمین.....	۳۷	-	۹	۲۶	-	۲
دلیجان.....	۱۴	-	۳	۹	۱	۱
ساوه.....	۸۲	-	۱۲	۶۱	۳	۶
سرپند.....	۴۲	-	۷	۳۰	۱	۴
محلات.....	۱۴	-	۴	۸	-	۲

مأخذ: بانک کشاورزی استان مرکزی.

جدول ۱۶-۱۸ - تعداد و مبلغ سپرده‌های نزد بانک کشاورزی استان مرکزی به تفکیک شهرستان : ۱۳۷۷ (ارقام هزارریال)

سپرده‌های کوتاه‌مدت		سپرده‌های بلندمدت		شهرستان
مبلغ	تعداد	مبلغ	تعداد	
۱۴۸۷۵۸۸۲	۷۴۳۳	۹۱۲۶۷۳۰	۲۶۰۵	جمع.....
۵۷۶۳۸۵۵	۳۰۵۱	۳۶۷۳۵۲۲	۷۰۵	اراک.....
۵۹۳۴۷۵	۴۴۸	۴۳۷۷۹۰	۴۴	آشتیان.....
۱۳۱۸۵۱۱	۶۱۱	۶۹۱۵۸۵	۱۹۲	تفرش.....
۷۱۹۱۶۰	۵۱۳	۵۵۱۵۳۵	۱۱۵	خمین.....
۶۹۸۳۷۵	۷۸	۲۹۶۸۷۶	۸۰	دلیجان.....
۳۷۵۳۹۸۲	۱۴۲۸	۲۰۰۲۵۱۷	۱۰۰۴	ساوه.....
۱۶۷۹۹۳۱	۱۰۹۲	۱۲۷۶۷۴۵	۴۲۷	سربند.....
۲۴۸۵۸۳	۲۱۲	۱۹۶۱۶۰	۳۸	محلات.....

جدول ۱۶-۱۸ - تعداد و مبلغ سپرده‌های نزد بانک کشاورزی استان مرکزی به تفکیک شهرستان : ۱۳۷۷ (دنباله) (ارقام هزارریال)

سایر سپرده‌ها		قرض الحسنه پس انداز		شهرستان
مبلغ	تعداد	مبلغ	تعداد	
۳۷۰۳۷۳۴۲	۱۳۱۰۵	۴۰۶۵۴۱۸۵	۱۲۰۶۲۴	جمع.....
۲۱۲۵۳۶۰۱	۵۳۷۷	۱۴۱۲۱۶۰۴	۳۱۹۹۹	اراک.....
۷۵۹۸۸۰	۳۹۹	۱۲۸۷۷۳۰	۴۹۰۰	آشتیان.....
۱۰۳۷۶۰۷	۸۰۳	۳۸۰۸۱۳۵	۱۱۰۷۴	تفرش.....
۲۴۴۳۹۲۱	۹۳۹	۳۵۸۷۹۰۸	۱۴۱۲۵	خمین.....
۱۲۵۰۹۶۲	۵۰۰	۸۶۱۵۹۵	۶۰۰۵	دلیجان.....
۷۵۱۵۹۰۳	۳۳۱۳	۱۰۱۴۳۵۸۳	۳۷۰۸۱	ساوه.....
۲۱۳۱۴۱۸	۱۹۴۶	۶۰۱۲۱۱۸	۱۹۲۰۵	سربند.....
۶۴۴۰۵۰	۹۲۸	۸۳۱۵۱۲	۶۳۳۵	محلات.....

مأخذ: بانک کشاورزی استان مرکزی.

جدول ۱۸-۱۷ - تعداد و مبلغ اعتبارات پرداختی بانک کشاورزی استان مرکزی به تفکیک شهرستان : ۱۳۷۷ ارقام : هزار ریال

کشاورزی		شهرستان
مبلغ	تعداد	
۲۱۴۲۰۸۹۰۰	۲۸۷۳۵	کل استان.....
۸۵۷۴۱۵۸	۹۵۲	اراک.....
۷۵۵۲۰۵۹۹	۹۰۰۹	آشتیان.....
۲۲۷۴۲۳۶۹	۲۹۱۹	تفرش.....
۱۸۴۱۸۲۵۵	۳۱۴۸	خمین.....
۷۰۲۷۴۵۰	۸۷۷	دلیجان.....
۵۳۸۵۴۱۵۰	۶۶۴۸	ساوه.....
۲۱۴۷۴۷۹۲	۲۴۸۶	سربند.....
۵۵۷۷۱۲۷	۶۹۶	محلات.....

مأخذ: بانک کشاورزی استان مرکزی.

جدول ۱۸-۱۸- مبلغ وامهای پرداختی بانک کشاورزی استان: ۷۷-۱۳۷۱

(ارقام: میلیون ریال)

سال	دامداری و دامپروری	مصارف جاری کشاورزی	زراعت واحداث باغات میوه	سایر مصارف صنایع روستائی وقائی و صنایع وابسته به کشاورزی
.....۱۳۷۱	۰	۰	۰	۰
.....۱۳۷۲	۱۵۶۶۲	۶۷۵۷	۱۴۴۶۷	۲۶۹۴۶
.....۱۳۷۳	۱۷۲۲۰	۱۸۱۴۹	۹۶۱۳	۲۶۲۹۰
.....۱۳۷۴	۲۰۶۹۴	۳۷۵۷۹	۱۳۷۰۴	۳۲۲۸۱
.....۱۳۷۵	۳۴۵۹۳	۱۶۰۸۷	۵۸۳۴۴	۱۳۴۰۶
.....۱۳۷۶	۳۹۶۷۹	۶۳۳۳۶	۵۴۹۵۹	۱۳۷۱۱
.....۱۳۷۷	۸۹۵۵۹	۱۹۴۸۸	۷۴۳۵۲	۳۰۸۱۰

مأخذ: بانک کشاورزی استان مرکزی.

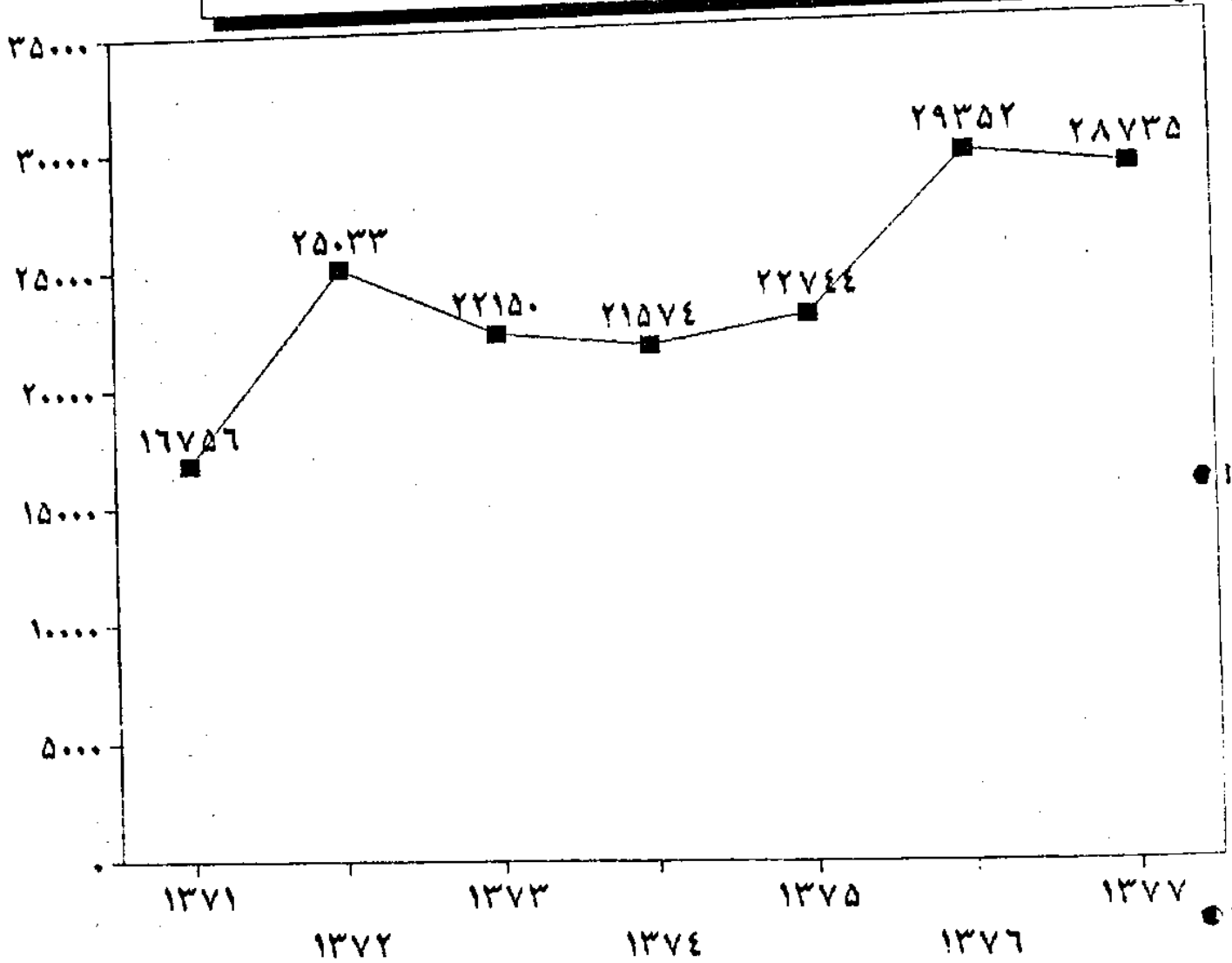
جدول ۱۸-۱۹- تعداد و مبلغ وامهای پرداختی و مبلغ وصولی بانک کشاورزی استان: ۷۷-۱۳۷۱

(ارقام: میلیون ریال)

سال	تعداد وامهای پرداختی (فقره)	مبلغ وامهای پرداختی	مبلغ وصولی
.....۱۳۷۱	۱۶۷۵۶	۳۴۶۲۱	۲۲۲۳
.....۱۳۷۲	۲۵۰۳۳	۶۳۸۳۲	۳۳۸۳۲
.....۱۳۷۳	۲۲۱۵۰	۷۱۲۷۲	۵۵۴۲۰
.....۱۳۷۴	۲۱۵۷۴	۱۰۴۲۵۸	۷۴۴۷۳
.....۱۳۷۵	۲۳۷۴۴	۱۲۲۴۳۰	۸۹۳۲۴
.....۱۳۷۶	۳۹۳۵۲	۱۷۱۵۸۵	۸۳۰۹۷
.....۱۳۷۷	۲۸۷۳۵	۲۱۴۲۰۹	۱۷۹۰۱۹

مأخذ: بانک کشاورزی استان مرکزی.

۱۸-۲- تعداد وامهای پرداختی بانک کشاورزی  
بر حسب سال پرداخت : ۱۳۷۱-۱۳۷۷



مبنا: جدول ۱۸-۱۹

جدول ۱۸۲۰- شعب و نمایندگی بانک ملی ایران در استان مرکزی به تفکیک شهرستان ۱۳۷۷

شهرستان	تعداد شعبه
کل استان.....	۷۰
اراک.....	۳۳
آشتیان.....	۱
تفرش.....	۳
خمین.....	۶۰
دلیجان.....	۵
ساوه.....	۱۱
سربند.....	۶
محلات.....	۵

مأخذ: بانک ملی استان مرکزی.

جدول ۱۸۲۱- کارکنان بانک ملی در استان مرکزی به تفکیک درجه تحصیلی و شهرستان: ۱۳۷۷

شهرستان	جمع	بیسواد	کمتر از دیپلم	دیپلم	فوق دیپلم	ایسانس و بالاتر
کل استان.....	۸۱۸	۰	۲۱۷	۵۲۰	۹	۷۲
اراک.....	۴۴۹	۰	۱۱۷	۲۸۰	۶	۴۶
آشتیان.....	۱۳	۰	۳	۱۰	۰	۰
تفرش.....	۲۶	۰	۱۰	۱۶	۰	۰
خمین.....	۶۲	۰	۱۷	۴۳	۰	۲
دلیجان.....	۵۷	۰	۱۴	۳۸	۱	۴
ساوه.....	۱۲۵	۰	۲۳	۷۵	۱	۱۶
سربند.....	۴۱	۰	۱۱	۲۹	۰	۱
محلات.....	۴۵	۰	۱۲	۲۹	۱	۲

مأخذ: بانک ملی استان مرکزی.

جدول ۱۸-۲۲ - تعداد و مبلغ سپرده نزد بانک ملی ایران در استان مرکزی به تفکیک شهرستان: ۱۳۷۷ واحد میلیون ریال

سپرده بلند مدت		جمع کل		شهرستانها
مبلغ	تعداد	مبلغ	تعداد	
۹۲۷۹۲	۱۷۳۲۷	۴۵۹۷۰۶	۵۱۱۶۱۸	کل استان.....
۵۰۵۱۱	۸۴۴۷	۲۴۸۴۰۰	۲۱۶۱۷۲	اراک.....
۱۴۲۹	۳۹۵	۷۶۵۷	۱۴۴۳۴	آستیان.....
۴۰۶۵	۸۶۸	۱۳۰۲۰	۲۳۵۵۹	تفرش.....
۶۱۱۱	۱۶۲۵	۲۴۳۳۷	۴۴۵۰۱	خمین.....
۴۸۹۳	۱۱۲۹	۲۴۱۳۰	۲۹۱۴۷	دلیجان.....
۱۶۵۵۲	۲۹۹۵	۸۸۵۲۹	۱۰۶۹۷۲	ساوه.....
۲۷۷۷	۸۴۱	۲۶۲۰۰	۳۴۷۲۸	سرپند.....
۶۴۵۳	۱۰۳۷	۲۷۴۳۳	۴۲۱۰۵	محلات.....

جدول ۱۸-۲۲ - تعداد و مبلغ سپرده نزد بانک ملی ایران در استان مرکزی به تفکیک شهرستان: ۱۳۷۷ (دنباله) واحد میلیون ریال

سایر سپرده‌ها		قرض الحسنه (پس انداز)		قرض الحسنه (جاری)		سپرده کوتاه مدت		شهرستان
مبلغ	تعداد	مبلغ	تعداد	مبلغ	تعداد	مبلغ	تعداد	
۱۲۳۵۸۵	-	۲۶۸۷۸	۳۳۴۶۶۴	۱۰۴۶۴۸	۸۱۹۶۷	۱۰۱۸۰۳	۷۷۶۶۰	کل استان.....
۷۶۲۱۹	-	۱۷۲۱۲	۱۳۹۴۳۹	۵۴۶۴۴	۳۵۵۰۴	۴۹۸۱۴	۳۲۷۸۲	اراک.....
۱۷۱۹	-	۸۱۶	۱۰۰۶۷	۱۲۸۳	۱۴۸۷	۲۴۱۰	۲۴۸۵	آستیان.....
۱۱۹۸	-	۱۱۱۶	۱۴۸۱۰	۲۰۶۲	۳۳۷۸	۴۵۷۹	۴۶۰۳	تفرش.....
۴۹۹۹	-	۳۰۹۱	۲۹۸۹۳	۴۸۰۶	۸۰۸۵	۵۳۳۰	۴۸۹۸	خمین.....
۵۴۵۵	-	۱۳۹۵	۱۶۷۶۵	۷۴۴۰	۵۰۲۹	۲۹۴۷	۶۲۲۴	دلیجان.....
۱۹۷۲۷	-	۸۵۹۳	۷۲۶۱۷	۲۱۲۷۱	۱۴۲۸۴	۲۳۳۸۵	۱۷۰۷۶	ساوه.....
۹۰۸۶	-	۲۴۸۸	۲۱۵۱۲	۷۶۲۳	۹۰۱۱	۴۲۲۶	۲۳۶۴	سرپند.....
۵۱۸۲	-	۲۱۶۷	۲۹۵۶۱	۵۵۱۹	۵۲۸۹	۸۱۱۲	۶۲۳۸	محلات.....

مأخذ: بانک ملی استان مرکزی.



جدول ۲۳-۱۸- میزان حق بیمه دریافتی شعبه بیمه بر حسب نوع در سال ۱۳۷۷

شرح	آسیا	ایران	البرز *	دانا
جمع.....	۴۹۴۷۰۶۷	۷۲۵۰۲۴۴	۹۰۸۷۸۴	۲۲۹۷۷۴۵
آتش سوزی.....	۳۰۶۹۵۰	۸۷۵۷۲	۱۴۹۱۲۸	۱۳۳۳۲۹
باربری.....	۳۷۶۵۴	۱۵۷۸۵۸	۷۵۸۳	۶۴۵۵۵
بدنه اتومبیل.....	۱۰۴۲۶۲۵	۸۰۹۵۰۲	-	۲۲۳۵۶۶
شخص ثالث.....	۱۲۳۵۸۰۵	۳۲۳۶۴۸۰	-	۲۱۴۸۳۳
حوادث سر نشین.....	۳۴۷۰۷۶	۴۸۰۰۰	-	۳۱۰۷۰
اشخاص.....	۶۹۸۷۴۲	۵۹۳۵۰۰	۲۳۴۱۷۶	.
مازاد مالی.....	۵۰۴۳۱۹	۲۶۰۱۷۸	۵۰۸۰۳۰	۱۱۹۴۲۲
دیه (غرامت، فوت و نقص عضو).....	.	۶۸۹۷۰	-	.
مسئولیت.....	۴۲۰۸۰	-	۹۸۶۷	۱۳۸۲۱۰
عمو.....	۵۷۲۴۰۸	۲۴۸۰۰۰	-	۱۳۱۶۵۰
حوادث.....	۱۴۰۸۶۶	۹۷۲۳۲۶	-	۵۷۴۰۳۲
درمانی.....	۱۶۵۳۲	۷۶۷۸۵۸	-	۱۶۶۷۰۷۶
سایر.....	.	-	-	-

مأخذ: کلیه شعب بیمه.

\* مازاد مالی (بدنه اتومبیل، شخص ثالث، حوادث سر نشین).

جدول ۱۸-۲۴- میزان خسارت پرداختی توسط شعبه بیمه بر حسب نوع: ۱۳۷۷ (ارقام: هزار ریال)


شرح	آسیا	ایران	البرز	دانا
جمع.....	۲۲۲۱۱۸۰	۱۰۳۵۵۹۳۸	۷۹۶۳۱۹	۱۷۴۷۱۲۰
آتش سوزی.....	۱۳۴۹۸	۱۰۳۸۳۶۹	۳۰۰	-
باربری.....	-	۱۷۶۰۲۳	-	-
شخص ثالث.....	۵۷۹۵۳۳	۲۲۹۹۰۷۱	-	۳۲۰۳۹
سرنشین.....	۲۷۰۶۰۴	۱۲۰۳۳۱	-	-
بدنه اتومبیل.....	۱۵۰۶۰۵	۱۲۳۲۵۲۳	-	۹۶۴۱۸
اشخاص.....	-	۸۱۶۶۳۹	-	۱۲۵۰۶۵
دیة.....	۶۷۱۶۴۶	-	-	-
درماني.....	۹۷۱۸	۱۳۳۶۹۶۸	-	۱۴۹۰۴۴۱
مازاد مالي.....	۱۶۳۰۵۲	۱۴۹۸۰۴۷	۷۹۶۰۱۹	-
عمر.....	۱۳۷۲۲۸	۵۱۳۰۷۱	-	-
حوادث.....	۲۲۵۲۹۶	۱۲۶۰۴۵۶	-	۳۱۵۷
مسئولیت.....	-	۶۴۴۴۰	-	-

مأخذ: کلیه شعب بیمه .



## فصل نوزدهم :

✓ تعاونی‌ها



تعاریف و مفاهیم :

شرکت تعاونی :

« تعاونی سازمانی است اقتصادی - اجتماعی که در جهت تأمین نیازهای مشترک اعضاء گام بر می دارد و فعالیت آن مبتنی بر همکاری و مشارکت گروهی اعضاء در تشکیل اداره و کنترل امور تعاونی به صورت مستقیم و غیر مستقیم می باشد ، بدیهی است ، در بهره برداری از عایدات شرکت ، اعضاء به طور عادلانه سهیم خواهند بود.

انواع تعاونی ها :

بر اساس قانون بخش تعاونی تعاونی ها به طور کلی به دو دسته تولیدی و توزیعی تقسیم می شوند :

- تعاونی های تولید شامل تعاونی هایی است که در امور مربوط به کشاورزی ، دامداری ، دامپروری ، پرورش ماهی ، شیلات ، صنعت ، معدن ،

عمران شهری و روستایی و عشایری و نظایر اینها فعالیت می نمایند.

- تعاونی های توزیع عبارتند از تعاونی هایی که نیاز مشاغل تولیدی و یا مصرف کنندگان عضو خود را در چهارچوب مصالح عمومی و به منظور

کاهش هزینه ها و قیمت ها تأمین می نمایند.

عضو

عضو در شرکت های تعاونی شخصی است حقیقی که واجد شرایط مندرج در قانون بخش تعاونی اقتصاد جمهوری اسلامی ایران بوده

و ملتزم به اهداف بخش تعاونی و اساسنامه قانونی آن تعاونی باشد.

فصل نوزدهم / تعاونیها / ۳۵۷

جدول ۱-۱۹ - مشخصات شرکتهای تعاونی تحت پوشش سازمان تعاون روستایی استان به تفکیک نوع تا پایان سال ۱۳۷۷

نوع شرکت	تعداد شرکت	تعداد عضو	سرمایه (ریال)
جمع.....	۱۳۶	۱۳۲۲۵۷	۹۳۰۶۹۷۸۱۵۰
تعاونی روستائی.....	۹۶	۱۰۸۳۳۲	۶۷۶۸۴۸۸۶۲۰
تعاونی کشاورزی.....	۴۰	۲۳۹۲۵	۲۵۳۸۴۸۹۵۳۰

مأخذ: سازمان تعاون روستائی استان مرکزی .

جدول ۲-۱۹ - مشخصات شرکت های تعاونی روستائی استان به تفکیک شهرستان: ۱۳۷۷

شهرستان	تعداد شرکت	تعداد اعضا	میزان سرمایه (ریال)
جمع.....	۹۶	۱۰۸۳۳۲	۶۷۶۸۴۸۸۶۲۰
ازک.....	۲۵	۴۸۳۰۴	۲۷۲۷۷۳۹۴۲۰
تفرش.....	۷	۵۵۳۹	۲۱۱۹۸۳۷۰۰
خمین.....	۱۳	۱۴۲۴۹	۹۱۸۴۵۷۵۰۰
ساوه.....	۱۳	۱۳۰۳۸	۹۶۸۴۴۳۰۰۰
دلیجان.....	۵	۴۱۱۳	۲۲۵۶۵۱۰۰۰
سریند.....	۱۷	۲۰۱۴۴	۱۴۸۳۳۰۳۰۰۰
محلات.....	۶	۳۹۴۵	۲۲۴۱۱۱۰۰۰

مأخذ: سازمان تعاون روستائی استان مرکزی .

جدول ۳-۱۹ - تعداد آبادیهای تحت پوشش واحدهای خدماتی شرکتهای تعاونی روستائی استان به تفکیک شهرستان: ۱۳۷۶

شهرستان	آبادیهای تحت پوشش	واحدهای خدماتی		
		فروشگاه تعاونی مصرف	فروشگاه مواد نفتی (عاملیت)	مخزن سواد سوختی (سختن)
جمع.....	۱۳۹۲	۵۱۰	۳۶۴	۶۳۷
ازک.....	۳۲۸	۱۶۳	۱۶۷	۲۰۴
تفرش.....	۷۲	۱۱	۶	۴۵
خمین.....	۱۶۰	۶۳	۱۴	۹۵
ساوه.....	۴۱۷	۱۷۵	۱۳	۹۳
دلیجان.....	۳۹	۱۹	۲۲	۳۹
سریند.....	۲۳۳	۶۴	۱۳۲	۱۴۴
محلات.....	۴۳	۱۵	۲۰	۲۷

مأخذ: سازمان تعاون روستائی استان مرکزی .

جدول ۱۹-۴- وام پرداختی و ذخائر قانونی شرکتهای تعاونی روستائی استان به تفکیک شهرستان: ۱۳۷۷  
واحد: ریال

شهرستان	وام پرداختی		ذخیره قانونی
	تعداد	مبلغ	
جمع.....	۲۶۲۱۱	۱۰۱۷۷۰۱۰۸۱۶	۹۶۲۲۱۵۹۲۷۹
اراک.....	۶۵۹۷	۲۶۲۸۲۸۰۰۰۰	۳۹۸۹۵۴۷۱۲۸
تفرش.....	۱۳۰۰	۴۵۲۷۳۰۰۰۰	۴۸۴۸۷۹۰۰۰۰
خمین.....	۶۵۱۲	۱۹۳۳۵۳۰۰۰۰	۲۰۰۱۱۹۱۰۸۰
ساوه.....	۴۹۸۷	۲۶۱۹۰۶۰۰۰۰	۳۴۵۹۹۵۶۵۶
دلیجان.....	۱۰۹۸	۴۸۵۹۲۰۰۰۰	۴۹۴۰۴۳۳۰۰
سرپند.....	۴۶۷۵	۱۶۰۷۲۶۹۰۰۰	۱۸۳۴۵۶۱۲۶۰
محلات.....	۱۰۴۲	۴۴۰۱۲۱۸۱۶	۳۷۱۹۴۱۸۵۵

مأخذ: سازمان تعاون روستائی استان مرکزی.

جدول ۱۹-۵- مشخصات اتحادیه های تعاونی روستائی استان به تفکیک شهرستان: ۱۳۷۷

شهرستان	تعداد اتحادیه	تعداد شرکتهای عضو	سرمایه اتحادیه (ریال)	ذخیره قانونی (ریال)
جمع.....	۷	۹۶	۳۰۱۴۵۸۶۰۰۰	۱۲۲۰۵۶۱۳۱۱
اراک.....	۱	۳۵	۱۶۰۱۹۳۱۰۰۰	۵۶۵۲۰۷۸۳۷
تفرش.....	۱	۷	۴۹۴۰۰۰۰۰	۷۶۹۳۸۸۴۴
خمین.....	۱	۱۳	۳۲۰۹۰۰۰۰۰	۱۶۶۵۲۴۲۱۹
ساوه.....	۱	۱۳	۲۹۰۵۵۰۰۰۰	۱۰۰۹۹۹۵۶۹
دلیجان.....	۱	۵	۷۸۷۰۰۰۰۰	۳۹۰۹۳۵۰
سرپند.....	۱	۱۷	۵۹۸۱۷۵۰۰۰	۲۶۰۸۴۶۴۱۳
محلات.....	۱	۶	۷۴۹۳۰۰۰۰	۵۲۱۳۵۰۷۹

مأخذ: سازمان تعاون روستائی استان مرکزی.



فصل نوزدهم / تعاونیها / ۳۵۴

جدول ۱۹- تعداد شرکت‌های تعاونی استان مرکزی برحسب نوع تا پایان سال ۱۳۷۷

شهرستان	جمع کل	تأمین کننده نیاز مصرف کنندگان	تأمین کننده نیاز تولید کنندگان	حمل و نقل	اعتبار	خدماتی	مصرف آموزشگاهی
کل استان	۱۰۴۳	۱۴۴	۵۱	۴۳	۲۵	۶۸	۱۸۸
اراک	۴۴۵	۵۶	۲۹	۱۸	۱۸	۳۴	۵۳
آشتیان	۱۷	۳	۱	۱	۰	۲	۵
تفرش	۳۷	۴	۱	۱	۰	۲	۱۳
خمین	۷۴	۱۰	۴	۶	۱	۲	۱۲
دلیجان	۶۲	۱۱	۱	۲	۱	۱	۹
ساوه	۲۴۲	۴۸	۸	۷	۵	۲۲	۴۸
سربند	۱۰۱	۶	۵	۴	۰	۳	۳۶
محلات	۶۵	۶	۲	۴	۰	۲	۱۲

جدول ۱۹- تعداد شرکت‌های تعاونی استان مرکزی برحسب نوع تا پایان سال ۱۳۷۷ (دنباله)

شهرستان	مسکن	تولیدی غیرکشاورزی	تولیدی کشاورزی	فروش دستباف	چندمنظوره	فنی مهندسی مشاوره	معدنی
کل استان	۸۰	۱۵۸	۱۷۲	۱۵	۳۵	۱۲	۵۲
اراک.....	۳۹	۶۶	۸۹	۱۳	۱۷	۸	۵
آشتیان.....	۰	۳	۲	۰	۰	۰	۰
تفرش.....	۱	۵	۸	۰	۱	۰	۱
خمین.....	۷	۱۵	۹	۱	۲	۲	۳
دلیجان.....	۳	۱۳	۱۰	۱	۵	۰	۵
ساوه.....	۲۵	۳۷	۳۳	۰	۴	۲	۱۳
سربند.....	۴	۱۹	۱۸	۰	۲	۰	۴
محلات.....	۱	۱۰	۳	۰	۴	۰	۲۱

مأخذ: اداره کل تعاون استان مرکزی.

آمارنامه استان مرکزی / ۳۵۵

جدول ۱۹۷- میزان سرمایه شرکتهای تعاونی استان مرکزی تا پایان سال ۱۳۷۷

واحد: هزارریال

شهرستان	جمع کل	تأمین کننده نیاز مصرف کنندگان	تأمین کننده نیاز تولید کنندگان	حمل و نقل	اعتبار	خدماتی	مصرف آموزشگاهی
کل استان	۳۷۱۱۲۸۹۴	۶۸۰۳۲۰۵	۲۰۷۷۰۰۷	۷۰۱۶۹۰	۴۷۹۵۶۲	۱۴۰۲۱۸۰	۲۷۹۶۹
اراک	۱۷۴۰۳۹۰۷	۴۳۴۳۳۸۸	۹۲۰۳۷۷	۲۸۷۳۱۰	۳۲۰۸۹۰	۷۲۶۵۹۰	۹۲۹۴
آشتیان	۵۰۹۴۲۶	۳۳۶۷۵	۷۳۸۰	۳۵۰۰	-	۲۰۵۰	۵۲۱
تفرش	۶۴۵۳۱۰	۲۰۵۰۵۷	۲۸۰۰	۲۴۰۰	-	۶۰۸۳۰	۱۴۷۲
خمین	۲۵۵۲۹۸۱	۴۷۹۰۹۸	۴۳۱۵۰	۹۵۶۴۰	۴۷۶۰	۱۹۰۰۰	۲۴۵۰
دلیجان	۱۲۷۲۹۱۵	۲۸۶۴۴۳	۴۳۷۰	۷۹۰۰	۱۰۴۲۲	۸۵۰۰	۱۱۳۵
ساوه	۹۸۹۰۰۶۳	۱۲۶۸۹۶۲	۹۶۳۳۴	۱۶۳۶۰۰	۱۴۳۴۹۰	۵۶۳۰۵۰	۶۲۰۳
سریند	۲۵۰۷۶۶۵	۷۵۴۹۹	۱۰۵۵۰۰	۱۱۹۰۰	-	۳۸۶۰	۵۷۲۴
محلات	۲۳۳۰۶۲۷	۱۱۱۰۸۳	۸۹۷۱۹۶	۱۲۹۴۴۰	-	۱۸۳۰۰	۱۱۶۹

جدول ۱۹۷- میزان سرمایه شرکتهای تعاونی استان مرکزی تا پایان سال ۱۳۷۷ (دنباله)

واحد: هزارریال

شهرستان	مسکن	تولیدی	کشاورزی	فروش دستباف	چندمنظوره	فنی مهندسی مشاوره	معدنی
کل استان ...	۴۸۴۵۰۸۸	۱۳۱۶۰۹۶۴	۲۸۴۱۳۰۴	۳۱۰۶۵۰	۱۸۶۹۸۹۰	۲۴۴۶۰۰	۱۳۲۸۷۸۵
اراک .....	۳۲۹۶۳۷۳	۴۵۵۷۰۷۵	۱۶۹۱۳۲۵	۲۷۵۱۵۰	۷۷۰۷۸۵	۱۴۱۸۰۰	۶۳۷۵۰
آشتیان .....	-	۳۷۲۳۰۰	۹۰۰۰۰	-	-	-	-
تفرش .....	۴۹۰	۱۲۹۰۰۰	۲۳۰۰۰۰	-	۶۲۶۰	-	۷۰۰۰
خمین .....	۲۸۰۳۳	۱۴۹۵۹۵۰	۴۸۵۵۰	۲۰۰۰۰	۳۹۰۰۰	۱۱۸۰۰	۲۶۵۵۵۰
دلیجان .....	۳۷۰۰۰	۴۷۲۰۳۰	۷۹۸۷۵	۱۵۵۰۰	۱۷۰۷۴۰	-	۱۷۹۰۰۰
ساوه .....	۱۴۷۳۸۶۲	۳۵۸۴۸۵۰	۱۳۸۳۷۱۲	-	۸۱۴۰۴۵	۹۱۰۰۰	۳۰۰۹۵۵
سریند .....	۷۳۳۰	۱۶۸۴۸۰۰	۳۱۵۴۹۲	-	۳۹۹۶۰	-	۲۶۷۶۰۰
محلات .....	۲۱۰۰	۸۶۴۹۵۹	۲۳۵۰	-	۳۹۱۰۰	-	۲۶۴۹۳۰

مأخذ: اداره کل تعاون استان مرکزی.

فصل نوزدهم / تعاولیها / ۳۵۷

جدول ۱۹۸- تعداد اعضاء شرکتهای تعاونی استان مرکزی تا پایان سال ۱۳۷۷

شهرستان	جمع کل (نفر)	تأمین کننده نیاز مصرف کنندگان	تأمین کننده نیاز تولید کنندگان	حمل و نقل	اعتبار	خدماتی	مصرف آموزشی
کل استان	۱۶۲۷۶۷	۹۶۹۴۷	۵۵۹۱	۴۶۲۴	۳۲۰۶	۱۲۵۶	۱۷۸۸۰
اراک	۸۶۶۶۰	۵۵۶۵۹	۳۸۶۱	۱۳۲۰	۱۸۶۵	۷۰۴	۴۹۸۱
آشتیان	۱۴۶۸	۱۰۸۳	۲۸	۷	-	۱۲	۲۸۶
تفرش	۲۸۶۱	۲۵۵۳	۵۶	۸	-	۲۰۰	۵۶۱
خمین	۱۴۰۴۴	۷۸۶۹	۱۸۵	۱۴۲۵	۲۳۸	۱۶	۱۰۳۵
دلیجان	۶۰۷۳	۴۰۵۶	۸۷	۶۵	۱۵۰	۱۹	۳۶۱
ساوه	۳۳۵۶۳	۱۸۹۹۳	۶۲۱	۹۵۹	۹۵۳	۲۶۰	۴۷۳۰
سربند	۱۱۶۷۵	۴۰۰۰	۲۸۸	۷۶	-	۳۰	۵۳۵۵
محلات	۵۴۲۳	۳۷۳۴	۴۶۵	۸۶۴	-	۱۵	۵۷۱

جدول ۱۹۸- تعداد اعضاء شرکتهای تعاونی استان مرکزی تا پایان سال ۱۳۷۷ (دنباله)

شهرستان	مسکن	تولیدی	کشاورزی	فروش دستباف	چندمنظوره	فنی مهندسی مشاوره	معدنی
کل استان...	۱۹۱۴۵	۲۱۹۵	۱۵۵۴	۱۸۸۷	۷۹۵۲	۱۱۱	۴۱۹
اراک.....	۱۰۹۴۰	۷۴۴	۷۰۲	۱۶۸۲	۴۱۹۸	۶۴	۴۰
آشتیان.....	-	۳۷	۱۵	-	-	-	-
تفرش.....	۵۰	۳۷	۶۴	-	۳۲۵	-	۷
خمین.....	۲۵۲۱	۲۲۱	۱۶۱	۵۰	۲۸۰	۲۱	۲۲
دلیجان.....	۴۷۳	۲۱۱	۸۵	۱۵۵	۳۶۸	-	۴۳
ساوه.....	۳۹۸۰	۶۳۵	۳۸۴	-	۱۹۱۵	۲۶	۱۰۷
سربند.....	۹۶۶	۲۰۵	۱۲۸	-	۵۹۷	-	۳۰
محلات.....	۲۱۵	۱۰۵	۱۵	-	۲۶۹	-	۱۷۰

مأخذ: اداره کل تعاون استان مرکزی -

آمارنامه استان مرکزی / ۳۵۷

جدول ۱۹-۹- تعداد تعاونیهای تأمین کننده نیاز مصرف کنندگان استان برحسب شهرستان و گرایش فعالیت تا پایان سال ۱۳۷۷

شهرستان	جمع کل	مصرف کارمندی	مصرف کارگری	مصرف محلی	مصرف متفرقه	صنوف توزیعی	مصرف آموزشگاهی
کل استان	۳۳۱	۴۴	۸۲	۶	-	۱۱	۱۸۸
اراک	۱۰۸	۳۳	۲۷	-	-	۵	۵۳
آشتیان	۸	۲	۱	-	-	-	۵
تفرش	۱۷	۲	۱	-	-	-	۱۳
خمین	۲۳	۳	۴	۲	-	۲	۱۲
دلیجان	۲۰	۲	۴	۳	-	۱	۹
ساوه	۹۵	۶	۴۰	-	-	۱	۴۸
سربند	۴۲	۲	۲	۱	-	۱	۳۶
محلات	۱۸	۲	۳	-	-	۱	۱۲

مأخذ: اداره کل تعاون استان مرکزی

فصل نوزدهم / تعاونیها / ۳۵۸

جدول ۱۹۱۰- تعداد تعاونیهای حمل و نقل استان برحسب شهرستان و گرایش فعالیت تا پایان سال ۱۳۷۷

شهرستان	جمع کل	مسافربری	توبوس داران خودراندنده	سواری گرایه	کامیون داران
کل استان.....	۴۳	۱۶	۱	۱	۱۵
اراک.....	۱۸	۱۰	۱	۱	۴
آشتیان.....	۱	۱	-	-	-
تفرش.....	۱	-	-	-	۱
خمین.....	۶	۲	-	-	۲
دلیجان.....	۲	۱	-	-	۱
ساوه.....	۷	-	-	-	۴
سرپند.....	۴	۲	-	-	۱
محلات.....	۴	-	-	-	۲

جدول ۱۹۱۰- تعداد تعاونیهای حمل و نقل استان برحسب شهرستان و گرایش فعالیت تا پایان سال ۱۳۷۷ (دنباله)

شهرستان	تاکسی داران	مینی بوس داران	حمل و نقل هوایی	وانت پار	سایر
کل استان.....	۳	۵	-	۲	-
اراک.....	-	۲	-	-	-
آشتیان.....	-	-	-	-	-
تفرش.....	-	-	-	-	-
خمین.....	۱	-	-	۱	-
دلیجان.....	-	-	-	-	-
ساوه.....	۱	۲	-	-	-
سرپند.....	-	۱	-	-	-
محلات.....	۱	-	-	۱	-

مأخذ: اداره کل تعاون استان مرکزی.

آمارنامه استان مرکزی / ۳۵۹

جدول ۱۹-۱۱- تعداد تعاونیهای اعتبار استان مرکزی برحسب شهرستان و گرایش فعالیت تا پایان سال ۱۳۷۷

شهرستان	جمع کل	کارمندی	کارگری	سایر
کل استان.....	۲۵	۲۳	۱	۱
اراک.....	۱۸	۱۷	-	۱
آستیان.....	-	-	-	-
تفرش.....	-	-	-	-
خمین.....	۱	۱	-	-
دلیجان.....	۱	۱	-	-
ساوه.....	۵	۴	۱	-
سرپند.....	-	-	-	-
محلات.....	-	-	-	-

مأخذ: اداره کل تعاون استان مرکزی .

جدول ۱۹-۱۲- تعداد تعاونیهای خدماتی استان برحسب شهرستان و گرایش فعالیت تا پایان سال ۱۳۷۷

شهرستان	جمع کل	مؤسسات آموزشی (۱)	مؤسسات خدماتی (۲)	چندمنظوره	سایر
کل استان...	۷۹	۹	۱۶	۱۱	۴۳
اراک.....	۴۲	۸	۳	۸	۲۳
آستیان.....	۲	-	۲	-	-
تفرش.....	۲	-	۱	-	۱
خمین.....	۲	-	-	-	۲
دلیجان.....	۴	-	-	۳	۱
ساوه.....	۲۲	۱	۷	-	۱۴
سرپند.....	۳	-	۲	-	۱
محلات.....	۲	-	۱	-	۱

(۱) مؤسسات آموزشی: آموزشگاهها- مهد کودک - سایر

(۲) مؤسسات خدماتی: پمپ بنزین - مراکز تفریحی - مراکز درمانی - مراکز هنری - مراکز ورزشی - سایر

مأخذ: اداره کل تعاون استان مرکزی .

فصل نوزدهم / تعاونیها / ۱۳۷۰

جدول ۱۹-۱۲- تعداد تعاونیهای مسکن استان مرکزی برحسب شهرستان و گرایش تا پایان سال ۱۳۷۷

شهرستان	جمع کل	کارمندی	کارگری	آزاد
کل استان.....	۸۰	۴۴	۳۵	۱
اراک.....	۳۹	۲۴	۱۵	-
آشتیان.....	۰	-	-	-
تفرش.....	۱	۱	-	-
خمین.....	۷	۵	۲	-
دلیجان.....	۳	۲	۱	-
ساوه.....	۲۵	۸	۱۶	۱
سربند.....	۴	۳	۱	-
محلات.....	۱	۱	-	-

مأخذ: اداره کل تعاون استان مرکزی.

جدول ۱۹-۱۴- تعداد تعاونیهای تولیدی غیرکشاورزی استان مرکزی برحسب شهرستان و گرایش فعالیت تا پایان سال ۱۳۷۷

شهرستان	جمع کل	صنعتی	فعالتهای ساختمانی احداث مسکن	عمرانی	خدمات فنی و مهندسی مشاوره	چندمنظوره	سایر
کل استان	۱۷۲	۱۵۸	-	-	-	۱۴	-
اراک	۷۱	۶۶	-	-	-	۵	-
آشتیان	۳	۳	-	-	-	-	-
تفرش	۵	۵	-	-	-	-	-
خمین	۱۵	۱۵	-	-	-	-	-
دلیجان	۱۴	۱۳	-	-	-	۱	-
ساوه	۲۹	۲۷	-	-	-	۲	-
سربند	۲۱	۱۹	-	-	-	۲	-
محلات	۱۴	۱۰	-	-	-	۴	-

مأخذ: اداره کل تعاون استان مرکزی.

آمارنامه استان مرکزی / ۳۷۱

جدول ۱۹-۱۵- تعداد تعاونیهای تولیدی کشاورزی استان برحسب شهرستان و گرایش فعالیت تا پایان سال ۱۳۷۷

شهرستان	جمع کل	زراعت	پرورش ماهی	پرورش طیور	دامپروری	مرغداری
کل استان.....	۱۷۸	۸۵	۱	-	۱۵	۵۲
اراک.....	۹۱	۴۰	-	-	۵	۳۴
آستیان.....	۲	-	-	-	-	۲
تفرش.....	۹	۲	-	-	۳	۲
خمین.....	۱۰	۵	-	-	-	۲
دلیجان.....	۱۰	۵	-	-	-	۴
ساوه.....	۲۵	۲۶	-	-	۱	۳
سرپند.....	۱۸	۵	۱	-	۶	۴
محلات.....	۳	۲	-	-	-	۱

جدول ۱۹-۱۵- تعداد تعاونیهای تولیدی کشاورزی استان برحسب شهرستان و گرایش فعالیت تا پایان سال ۱۳۷۷ (دنباله)

شهرستان	باغداری	پرورش کرم ابریشم	جنگلداری	صیادی و شیلات	دامداری	زنبورداری	چندمنظوره	سایر
کل استان...	-	-	۲	-	۱۷	-	۶	-
اراک.....	-	-	-	-	۱۰	-	۲	-
آستیان.....	-	-	-	-	-	-	-	-
تفرش.....	-	-	-	-	۱	-	۱	-
خمین.....	-	-	۱	-	۱	-	۱	-
دلیجان.....	-	-	-	-	۱	-	-	-
ساوه.....	-	-	۱	-	۲	-	۲	-
سرپند.....	-	-	-	-	۲	-	-	-
محلات.....	-	-	-	-	-	-	-	-

مأخذ: اداره کل تعاون استان مرکزی.



شماره نوزدهم / تعاونیهها / ۱۳۷۲

جدول ۱۶-۱۹. تعداد تعاونیههای معدنی استان مرکزی برحسب شهرستان و گرایش فعالیت تا پایان سال ۱۳۷۷

شهرستان	جمع کل	فلزی	غیر فلزی
کل استان.....	۵۲	۳	۴۹
اراک.....	۵	۱	۴
آشتیان.....	۰	-	-
تفرش.....	۱	-	۱
خمین.....	۳	-	۳
دلیجان.....	۵	-	۵
ساوه.....	۱۳	۲	۱۱
سربند.....	۴	-	۴
محلات.....	۲۱	-	۲۱

مأخذ: اداره کل تعاون استان مرکزی.

جدول ۱۷-۱۹. تعداد و میزان سرمایه اتحادیه شرکتهای تعاونی استان مرکزی تا پایان سال ۱۳۷۷

نام بخش	تعداد	تعداد اعضاء	میزان سرمایه (هزارریال)
جمع کل.....	۹	۱۴۹	۲۴۱۴۴۶
کشاورزی.....	۳	۷۸	۶۱۸۰۰
مسکن.....	۲	۱۴	۱۴۰۰
فروش دستباف.....	۱	۱۷	۳۲۰۰۰
تأمین نیاز مصرف کنندگان.....	۲	۳۲	۱۴۲۲۴۶
حمل و نقل.....	۱	۸	۴۰۰۰


مأخذ: اداره کل تعاون استان مرکزی.

شهرستان	مصرف کارمندی		
	تعداد اعضا	تعداد شبکه	میزان سرمایه (هزارریال)
کل استان.....	۵۰۰۳۰	۴۴	۲۷۸۷۰۸۹
اراک.....	۲۸۶۶۳	۲۳	۱۷۰۶۰۳۳
آشتیان.....	۹۲۰	۲	۲۵۸۷۵
تفرش.....	۲۵۵۳	۳	۲۰۵۰۵۷
خمین.....	۴۵۳۰	۲	۱۷۱۸۱۷
دلیجان.....	۱۱۵۱	۳	۱۰۹۱۷۱
ساوه.....	۷۹۷۰	۷	۵۰۱۳۰۵
سربند.....	۱۹۹۳	۲	۲۴۸۴۷
محلات.....	۲۲۵۰	۲	۴۳۹۸۴

جدول ۱۸-۱۹. مشخصات شبکه تعاون مصرف شهری استان به تفکیک شهرستان: ۱۳۷۷ (دنباله)


شهرستان	مصرف کارگری			مصرف محله‌ای		
	تعداد شبکه	تعداد اعضا	میزان سرمایه (هزارریال)	تعداد شبکه	تعداد اعضا	میزان سرمایه (هزارریال)
کل استان.....	۹۴	۴۱۵۱۹	۳۹۲۳۷۱۷	۶	۵۹۳۱	۶۶۰۱۱
اراک.....	۳۳	۲۶۹۹۶	۲۵۸۷۸۵۶	-	-	-
آشتیان.....	۱	۱۶۳	۷۸۰۰	-	-	-
تفرش.....	۱	۱۹۶	۲۳۱۲۰	-	-	-
خمین.....	۶	۱۵۸۹	۲۷۱۳۷۰	۲	۱۷۵۰	۲۵۹۱۱
دلیجان.....	۵	۵۴۲	۱۶۴۲۷۴	۳	۲۳۸۱	۱۲۸۹۸
ساوه.....	۴۱	۱۱۰۶۳	۷۶۷۶۴۸	-	-	-
سربند.....	۳	۴۸۶	۳۳۴۵۰	۱	۱۸۰۰	۱۷۲۰۲
محلات.....	۴	۴۸۴	۶۸۰۹۹	-	-	-

مأخذ: اداره کل تعاون استان مرکزی.



فصل بیستم : 

✓ سوخت و انرژی



## تعاریف و مفاهیم

### انرژی و سوخت

#### خط انتقال

خطی است که انرژی برق تولید شده را با ولتاژی قوی (۶۳ کیلو ولت به بالا) از محل تولید یا از پستها به نقطه مصرف منتقل میکند.

#### سوخت مصرفی

عبارت است از مواد سوختی مثل نفت کوره، گاز و نیل و غیره که برای تولید برق توسط مولدهای حرارتی مورد استفاده قرار میگیرد.

#### ظرفیت اسمی

میزان قدرت مولد که توسط کارخانه سازنده بر صفحه فلزی ثبت و روی آن نصب گردیده است.

#### ظرفیت قابل بهره برداری

حداکثر توان یک مولد که با توجه به شرایط محل نصب (ارتفاع از سطح دریا، درجه حرارت هوا و آب، تغییرات جوی) و محدودیتهای

عملی و فنی (فرسودگیهای دیگهای بخار، مشکلات نوع سوخت و سرویس) و عوامل دیگر می توان از آن بهره برداری کرد.

#### مشترک برق

شخص حقیقی یا حقوقی که سرویس برق در اختیارش قرار گرفته باشد.

#### مشترک گاز طبیعی

شخص حقیقی یا حقوقی که با شرکت ملی گاز ایران قرارداد اشتراک بسته ولی فاقد انشعاب گازی باشد.

#### مصارف خانگی

قسمتی از برق تولیدی است که در اختیار خانوارها قرار میگیرد و صرفاً جهت کار انداختن وسایل و تجهیزات متعارف برقی در واحد

مسکونی به کار می رود.

#### مصارف صنعتی

قسمتی از برق تولیدی است که در اختیار واحدهای صنعتی قرار میگیرد. قدرت درخواستی هر یک از این واحدهایش از ۴۰ کیلو وات

بوده و صرفاً در جهت تولید محصولات صنعتی و ماشین آلات مربوطه بکار می رود.

#### مصارف عمومی

مصارف اشتراکی بلوکها و مجموعههای ساختمانی و شهرکها (اعم از عمومی و خانگی) و همچنین روشنایی معابر اختصاصی

شهرکهای محصور در صورتی که دارای انشعاب جداگانه ای باشد و پادگانهایی که مصارف برق مجموعه های مسکونی آنها بیش از مصارف

عمومی آنها باشد.

## مصارف کشاورزی

قسمتی از انرژی برق است که برای مصرف پمپهای آبیاری در امر کشاورزی استفاده می شود.

## مصرف انرژی برق

تعداد انرژی برق فروخته شده به مشترکین مختلف جهت مصرف گوناگون .

## مصرف داخلی

تعداد انرژی برق مصرف شده جهت ماشین آلات مستقر در داخل نیروگاه و روشنایی داخل محوطه آن می باشد.

## نیروگاه

به محل استقرار مولدهای برق اطلاق می شود.

## وات

و تحد توان دستگاه مولد در واحد زمان است که معادل یک ژول در ثانیه بوده و جریانی با شدت یک آمپر با اختلاف پتانسیل یک ولت

می باشد.

## وات ساعت

واحد انرژی الکتریکی تولید شده است .

جدول ۱-۲۰- آمار تولید فراورده‌های شرکت پالایش نفت سازند اراک در سال ۱۳۷۷

مقدار بر حسب تن در سال	نوع فراورده
۱۶۱۹۵۹	گاز مایع.....
۶۸۹۵۷۷	بنزین معمولی.....
۱۷۴۱۹۶	بنزین سوپر.....
۵۴۰۲۵	سوخت جت.....
۱۵۵۱۴۷	نفتای سبک.....
۱۵۶۰۱	نفتای سنگین.....
۸۹۴۳	حلال.....
۸۷۹۱	گوگرد.....
۱۰۷۳۷۲۸	نفت سفید.....
۲۳۳۲۰۳۳	نفت گاز.....
۲۱۰۳۰۶۳	نفت کوره.....
۴۲۱۰۶۲	قیح.....
۸۶۱۳۹	روغن پایه.....
۲۸۰۵۴۴	پلات فرمیت.....

مأخذ: پالایشگاه سازند اراک.

جدول ۲-۲۰- تولید فراورده‌های پتروشیمی اراک: ۱۳۷۷

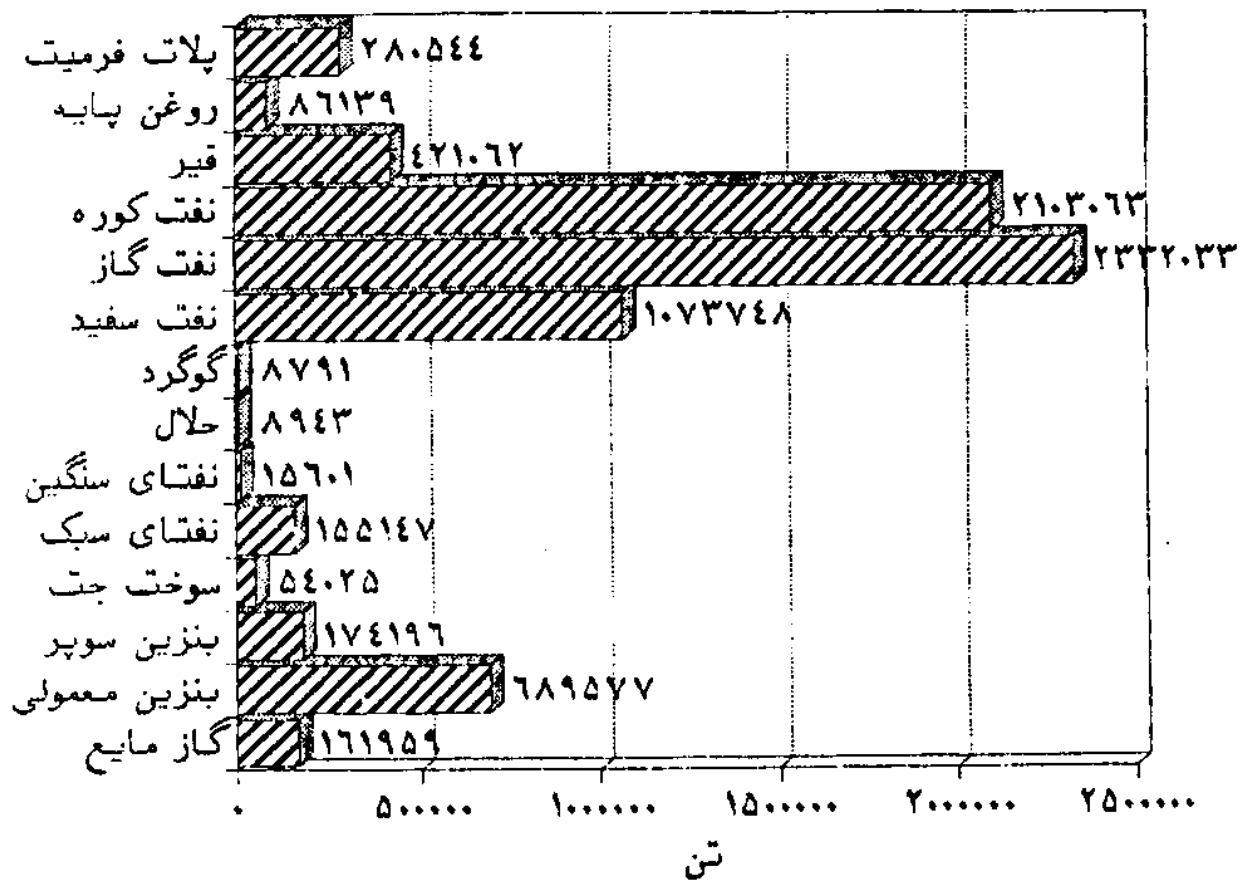
(تن)

میزان تولید	نوع فراورده
۵۳۰۱۷	پلی پروپیلن.....
۵۳۴۵۱	پلی اتیلن سنگین.....
۵۰۵۷۸	پلی اتیلن سبک خطی.....
۱۰۰۹۱۶	اتیلن گلیکول.....
۲۳۴۶۱	پلی بوتادین رابر.....
۲۴۸۲۷	اسید استیک.....
۲۶۹۴۴	وینیل استات.....
۴۳۳۱۶	دو اتیل هگزانول.....
۶۲۰	بوناکلو (سم علف‌کش).....
۹۷۷۰۱	بنزین نهایی.....
۱۱۸۳۸	نفت کوره (خوراک تولید کربن).....

مأخذ: شرکت سهامی پتروشیمی اراک.

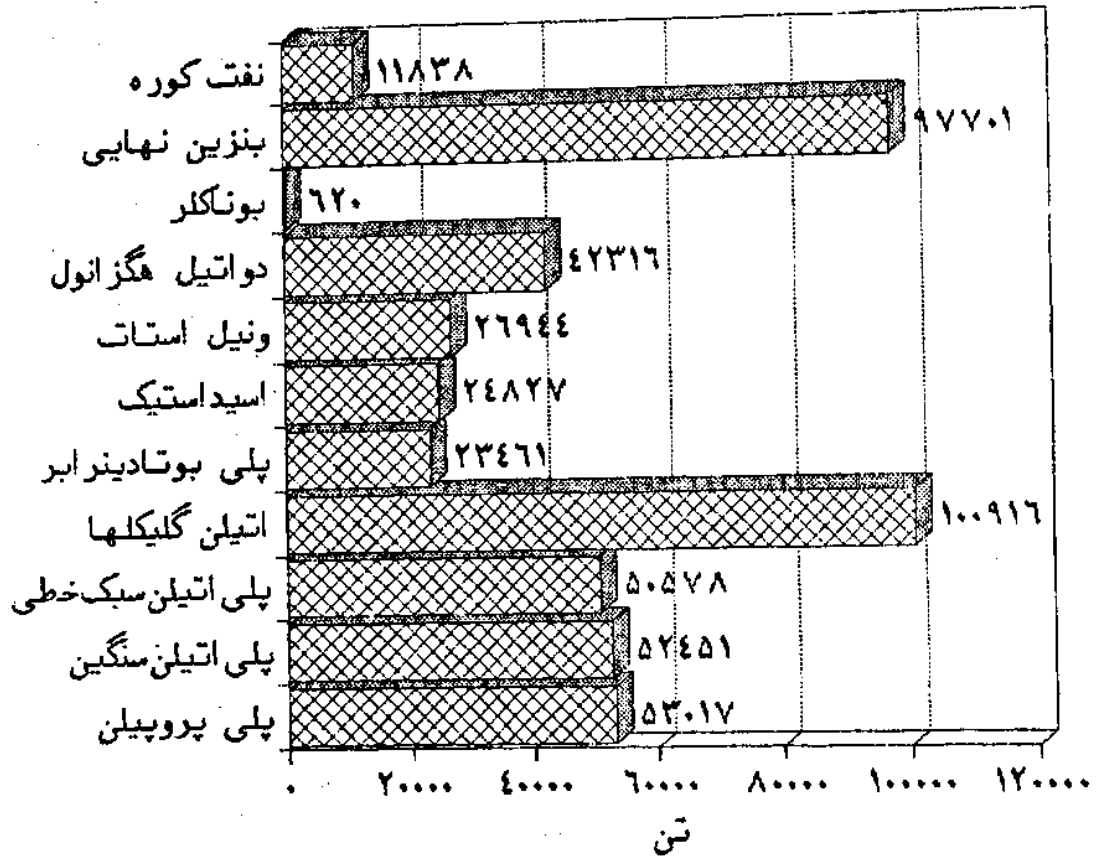


۱-۲۰ تولید فراورده های پالایشگاه اراک  
سال ۱۳۷۷



مبنا: جدول ۱-۲۰

۲-۲ تولید فراورده های پتروشیمی اراک  
سال ۱۳۷۷



مبنا: جدول ۲-۲

واحد: مترمکعب

جدول ۳-۲۰- مصرف فراورده های نفتی استان مرکزی طی دروه پنج ساله ۱۳۷۳-۷۷

۱۳۷۷	۱۳۷۶	۱۳۷۵	۱۳۷۴	۱۳۷۳	فراورده سال
۱۷۳۷۲۲۵	۱۸۴۷۴۴۴	۱۶۸۹۱۶۲	۱۵۲۰۶۰۸	۱۸۲۹۷۷۹	جمع.....
۲۳۹۷۴۵	۲۲۲۳۴۲	۲۰۵۶۵۹	۱۹۷۵۲۶	۱۹۸۶۲۴	بنزین موتور.....
۲۱۱۷۷۱	۲۵۸۸۰۱	۲۵۴۳۵۰	۲۴۸۹۵۶	۲۴۲۱۸۶	نفت سفید.....
۵۹۱۵۵۷	۶۰۳۵۳۹	۵۸۴۴۴۳	۵۵۳۶۹۸	۵۶۲۰۳۱	نفت گاز.....
۱۷۳۰۸۰	۲۰۱۲۹۵	۲۱۰۴۸۷	۱۸۷۹۵۵	۴۹۷۲۴۵	نفت کوره.....
۵۲۱۰۷۲	۵۶۱۴۶۷	۴۳۴۲۲۳	۳۳۲۴۷۳	۳۲۹۶۹۳	سایر فراورده ها.....

مأخذ: شرکت ملی نفت ایران.

واحد: مترمکعب

جدول ۴-۲۰- مصرف فراورده های نفتی به تفکیک شهرستان در استان مرکزی: ۱۳۷۷

نفت کوره	نفت گاز	نفت سفید	بنزین موتور	جمع	شهرستان
۱۷۳۰۸۰	۵۹۱۵۵۷	۲۱۱۷۷۱	۲۳۹۷۴۵	۱۲۱۶۱۵۳	کل استان.
۱۰۱۵۲۷	۳۴۴۴۷۴	۱۳۳۸۲۴	۱۲۹۹۲۸	۷۰۹۷۵۳	اراک.....
۱۳۵۴۵	۵۴۱۸۱	۲۳۶۹۳	۲۰۱۶۸	۱۱۱۵۸۷	خمین.....
۱۳۰۰۵	۵۴۸۲۷	۱۳۶۸۳	۲۷۰۷۷	۱۰۸۶۰۲	دلیجان ومحلات
۴۴۶۴۷	۱۳۱۰۶۵	۳۱۳۲۹	۵۸۳۱۷	۲۶۵۳۵۸	ساوه.....
۳۵۶	۷۰۰۰	۹۲۴۲	۴۲۵۵	۲۰۸۵۳	تفرش.....

مأخذ: شرکت ملی نفت ایران.

\* شامل آمار آشتیان و سربند.

واحد: مگاوات ساعت

جدول ۵-۲۰- تعداد ظرفیت مولدهای شرکت توزیع برق استان مرکزی: ۱۳۷۷

مصرف سوخت		ضریب بار (درصد)	حداکثر بار نیروگاه غیر همزمان	ظرفیت قابل بهره برداری	ظرفیت اسمی (کیلووات)	تعداد مولد	بخش
گاز و تیل	روغنی						
-	-	-	-	۴۸۶۰	۹۸۹۴	۵	جمع
-	-	-	-	۱۵۰۰	۲۹۹۲	۲	ساوه
-	-	-	-	۳۳۶۰	۶۹۰۲	۳	دلیجان

مأخذ: برق منطقه ای باختر- شرکت توزیع برق استان مرکزی.

جدول ۶-۲۰. میزان عرضه برق خریداری شده به تفکیک شهرستانهای استان ۱۳۷۷ واحد: مگاوات ساعت

شهرستان	برق خریداری شده	نیروی تحویلی به شبکه
کل استان	۱۸۶۱۴۴۱	۱۶۶۷۶۶۵
اراک	۷۲۵۶۹۸	۵۸۰۱۴۶
آشتیان	-	۱۱۶۲۰
تفرش	۴۱۳۲۷	۴۶۱۳۷
خمین	۱۳۹۱۶۸	۱۲۲۰۶۷
دلیجان	۷۰۷۴۸	۶۵۳۹۸
ساوه	۶۶۹۴۴۵	۶۵۴۰۶۸
سربند	۱۶۷۰۷	۱۳۸۳۲۵
محلات	۴۷۹۸۴	۴۹۹۰۴

مأخذ: برق منطقدای باختر - شرکت توزیع برق استان مرکزی.

جدول ۷-۲۰. تعداد مشترکین شرکت توزیع برق استان به تفکیک شهرستان و نوع اشتراک: ۱۳۷۷ واحد: مشترک

شهرستان	جمع	عمومی	صنعتی	خانگی	کشاورزی	تجاری	مصارف آزاد
کل استان	۲۳۵۰۱۸	۶۰۰۹	۱۸۷۸	۳۹۴۱۵۰	۱۳۳۲	۳۱۶۱۵	۳۴
آشتیان	۷۳۶۸	۲۵۹	۱۵	۶۵۸۰	۴	۵۱۰	-
اراک	۱۴۰۸۹۸	۱۸۵۱	۵۷۹	۱۱۴۷۷۰	۳۰۰	۱۳۳۹۳	۵
تفرش	۲۳۲۳۱	۶۲۱	۸۲	۲۱۳۳۸	۹۲	۱۶۰۸	-
خمین	۳۲۱۳۲	۶۹۷	۱۱۷	۲۷۵۸۴	۲۶۳	۲۴۷۱	-
دلیجان	۱۳۳۸۷	۲۷۱	۱۳۳	۱۱۲۱۸	۴۳	۱۷۱۶	۶
ساوه	۷۰۴۰۷	۹۵۴	۷۲۹	۶۱۸۱۴	۳۱۹	۶۵۷۵	۱۶
سربند	۴۲۰۰۵	۱۱۱۱	۱۲۸	۳۸۵۱۱	۲۵۸	۱۹۹۰	۷
محلات	۱۵۰۹۰	۲۴۵	۹۵	۱۲۳۴۵	۵۴	۲۳۵۲	-

مأخذ: شرکت توزیع برق استان مرکزی.

جدول ۸-۲۰. مقدار برق فروخته شده در استان مرکزی: ۱۳۷۷

(واحد: مگاوات ساعت)

شهرستان	جمع	عمومی	صنعتی	خانگی	کشاورزی	تجاری	روشنائی معابر
کل استان.....	۱۶۶۷۶۶۵	۶۸۶۴۰	۶۹۳۶۷۲	۲۷۵۸۱۸	۲۰۱۳۲۶	۱۴۹۴۲۳	۷۸۷۸۶
اراک.....	۶۱۹۸۱۲	۳۲۲۴۰	۱۹۷۴۱۸	۲۲۶۹۷۰	۶۳۹۱۶	۷۰۲۵۵	۲۹۰۱۳
آستیان.....	۱۱۶۳۱	۷۵۰	۱۰۹۶	۶۶۲۵	۹۱	۱۱۱۵	۱۹۵۴
نفرش.....	۴۸۱۷۱	۲۶۵۴	۳۰۵۰	۲۴۵۲۳	۹۰۰۰	۲۳۸۵	۴۵۵۹
خمین.....	۱۲۲۰۶۶	۴۰۱۲	۲۵۶۱۶	۴۱۲۹۹	۳۱۹۵۰	۹۸۱۸	۹۳۷۱
دلیجان.....	۶۵۳۹۹	۲۲۰۱	۳۷۷۲۲	۱۶۰۶۰	۱۳۱۷	۵۲۳۸	۲۸۴۱
ساوه.....	۶۵۲۰۲۴	۱۳۶۱۶	۳۹۱۶۳۳	۱۰۳۳۰۳	۷۸۲۷۶	۴۵۸۳۳	۲۰۳۶۳
سربند.....	۹۸۶۵۸	۱۰۸۷۱	۲۱۸۵۹	۳۷۸۴۵	۱۳۸۹۷	۷۴۴۹	۶۷۲۷
محلات.....	۴۹۹۰۴	۲۲۹۶	۱۵۲۵۸	۲۰۱۹۳	۲۸۷۹	۵۲۳۰	۲۹۴۸

ماخذ: شرکت توزیع برق استان مرکزی.

جدول ۹-۲۰. روستاهای دارای برق استان به تفکیک شهرستان: ۱۳۷۷

شهرستان	تعداد روستاهای دارای سکنه	روستاهای دارای برق	تعداد خانوار روستاهای دارای برق
کل استان.....	۱۵۳۹	۱۰۹۴	۱۱۱۷۲۱
اراک.....	۳۲۹	۱۴۷	۲۰۹۵۷
آستیان.....	۴۰	۳۰	۳۵۷۷
نفرش.....	۱۴۱	۱۲۳	۱۳۶۲۲
خمین.....	۲۰۱	۱۷۲	۱۴۵۲۳
دلیجان.....	۱۰۰	۴۲	۳۱۶۷
ساوه.....	۴۰۹	۲۴۱	۳۳۱۷۷
سربند.....	۲۳۹	۲۹۷	۳۰۱۹۵
محلات.....	۸۰	۴۲	۲۵۰۳

ماخذ: برق منطقه‌ای باختر- شرکت توزیع برق استان مرکزی.

جدول ۱۰-۲۰. خلاصه وضعیت گازرسانی در استان مرکزی توسط منطقه هفت در سال ۱۳۷۷

نام شهر	میزان شبکه گذاری گاز (کیلومتر)	تعداد انشعابات نصب شده	تعداد مشترکین	تعداد مصرفکنندگان گاز طبیعی		
				خانگی	تجاری	صنعتی
اراک.....	۵۸۷/۹۱۸	۴۳۷۵۵	۵۹۹۴۰	۵۷۴۱۰	۲۵۱۳	۱۷
شازند.....	۵۲/۴	۱۸۴۰	۲۹۶۴	۲۷۸۴	۱۸۰	۰
استانه.....	۳۱	۱۰۸۴	۱۱۶۴	۱۱۲۱	۴۳	۰


مأخذ: شرکت ملی گاز ایران منطقه ۷.

آمار ساوه از منطقه ۳ تهران و آمار محلات - دلیجان و خمین از منطقه ۲ اصفهان.

جدول ۱۱-۲۰. فعالیت لوله گذاری انجام شده جهت انشعاب گاز به تفکیک شهرستان در سال ۷۷-۱۳۷۶ واحد: کیلومتر

شهرستان	۱۳۷۶	۱۳۷۷
اراک.....	۱۶/۱۳ کیلومتر + ۲۴۰۰ انشعاب	۱۲/۹۶۰ کیلومتر + ۱۶۰۰ انشعاب
آشتیان.....	-	۱۸ کیلومتر
تفرش.....	-	۲ کیلومتر خط تغذیه
خمین.....	تحت پوشش منطقه ۲ اصفهان	
دلیجان.....	تحت پوشش منطقه ۲ اصفهان	
ساوه.....	تحت پوشش منطقه ۳ تهران	
سرپند.....	۴ کیلومتر + ۱۱۰۰ انشعاب	۴ کیلومتر
محلات.....	تحت پوشش منطقه ۲ اصفهان	


مأخذ: شرکت ملی گاز ایران منطقه ۷.



فصل بیست و یکم : 

بودجه استانی ✓





مبالغ: هزار ریال

عنوان دستگاه	اعتبار مصوب سال ۷۷	عملکرد سال ۷۷
جمع کل	۲۶۲۲۳۸۰۷۶	۳۱۸۷۰۸۳۸۳
سازمان برنامه و بودجه	۱۲۱۳۱۷۰	۱۳۰۸۹۸۰
استانداری	۴۶۱۴۰۰۰	۵۳۱۴۲۲۰
سازمان زندانها	۴۸۳۰۰۰۰	۴۸۳۰۰۰۰
اداره کل ثبت احوال	۱۶۲۰۰۰۰	۱۸۴۶۰۹۰
اداره کل ثبت اسناد و املاک	۲۲۳۰۰۰۰	۲۱۵۵۴۶۰
اداره حج و اوقاف و امور خیریه	۴۷۲۰۰۰	۵۱۲۶۱۰
اداره کل امور اقتصادی و دارائی	۵۰۰۸۰۰۰	۵۱۹۴۰۲۰
اداره کل کار و امور اجتماعی	۱۵۴۳۰۰۰	۱۴۴۷۴۷۰
اداره کل فرهنگ و ارشاد اسلامی	۲۰۷۰۰۰۰	۱۹۸۷۲۶۰
اداره کل آموزش و پرورش	۱۷۵۰۵۵۰۰۰	۲۱۹۸۷۲۵۰۰۰
مدیریت نوسازی مدارس	۶۰۵۰۰۰	۵۷۴۷۵۰
اداره کل تربیت بدنی	۱۱۲۴۰۰۰	۱۱۴۴۹۹۰
سازمان بهزیستی	۱۰۶۷۵۰۰۰	۱۱۵۳۲۶۰۰
سازمان مسکن و شهرسازی	۹۵۱۰۰۰	۹۴۰۴۷۰
سازمان کشاورزی	۵۱۱۱۰۰۰	۵۶۹۷۶۶۰
شبکه دامپزشکی	۱۶۷۱۱۰۰	۲۰۸۲۹۰۰
اداره کل منابع طبیعی	۱۲۷۳۲۲۰	۱۶۴۹۸۶۶
اداره کل حفاظت محیط زیست	۸۶۰۰۰۰	۸۴۸۸۸۰
اداره کل صنایع	۶۱۰۰۰۰	۵۴۵۷۹۰
اداره کل معادن و فلزات	۲۶۰۵۰۰	۲۷۷۴۷۵
اداره کل استاندارد و تحقیقات صنعتی	۳۰۴۱۷۹	۲۵۸۹۷۰
اداره کل بازرگانی	۵۲۰۰۰۰	۶۰۵۸۰۰
اداره کل راه و ترابری	۴۳۹۰۰۰۰	۴۳۳۱۳۳۰
سازمان جهاد سازندگی	۹۷۸۲۰۰۰	۱۱۱۴۰۱۰۰
سازمان امور عشایر	۴۴۷۷۸	۴۷۵۳۹
اداره کل هواشناسی	۴۰۵۰۰۰	۳۹۱۹۱۰
سازمان تبلیغات اسلامی	۴۵۰۰۰۰	۷۲۷۵۰۰
بناد شهید از نواب اسلامی	۲۳۸۵۶۴۰۰	۳۰۷۷۶۴۰۰
شرکت آب و فاضلاب روستایی	۶۸۹۷۲۹	۶۵۵۲۴۳

مأخذ: سازمان برنامه و بودجه استان مرکزی

جدول ۲-۲۱. عملکرد اعتبارات طرحهای عمرانی استان مرکزی در سال ۱۳۷۷ به ترتیب فصل

مبالغ: هزار ریال

فصل	اعتبار مصوب سال ۷۷	عملکرد اعتبارات سال ۷۷
جمع کل استان.....	۱۰۸۱۹۳۲۷۶	۷۶۳۳۵۸۲۱
امور عمومی.....	۴۴۷۲۶۵۴	۳۲۶۴۲۷۷
فصل: آمار و خدمات عمومی فنی.....	۱۹۵۷۱۲	۱۳۹۳۰۰
فصل: اطلاعات و ارتباطات جمعی.....	۳۴۲۲۴۸	۲۲۸۰۰۰
فصل: ساختمانها و تأسیسات دولتی.....	۳۹۳۴۶۹۴	۲۸۹۶۹۷۷
امور اجتماعی.....	۷۳۴۵۲۱۹۳	۵۴۵۵۴۹۵۰
فصل: آموزش و پرورش.....	۱۸۶۱۱۰۲۹	۱۲۰۴۴۸۴۶
فصل: فرهنگ و هنر.....	۲۶۹۶۴۶۱	۱۶۰۳۶۱۳
فصل: بهداشت، درمان و تغذیه.....	۳۴۷۶۹۲۹	۳۷۸۶۳۱۱
فصل: تأمین اجتماعی و بهزیستی.....	۸۵۴۵۲۴	۶۲۸۸۰۰
فصل: تربیت بدنی، پیشاهنگی و امور نوجوانان.....	۴۱۹۸۰۴۰	۲۶۷۲۶۳۳
فصل: عمران شهرها.....	۸۱۸۹۴۴۰	۵۷۵۱۲۵۰
فصل: عمران و نوسازی روستاها.....	۳۰۷۳۸۹۸۰	۲۵۷۴۹۹۲۷
فصل: تأمین مسکن.....	۲۴۵۰۷۹۰	۱۵۵۴۲۴۰
فصل: حفاظت محیط زیست.....	۱۶۵۰۰۰۰	۱۱۷۷۴۴۰
فصل: عملیات چند منظوره توسعه نواحی.....	۵۶۱۰۰۰	۵۶۰۹۰۰
فصل: آموزش عالی و تحقیقات.....	۲۵۰۰۰۰	۲۵۰۰۰۰
امور اقتصادی.....	۳۰۲۶۸۶۲۹	۱۸۵۱۶۵۹۴
فصل: کشاورزی و منابع طبیعی.....	۹۷۲۶۰۰۰	۶۰۹۹۲۱۱
فصل: منابع آب.....	۶۰۷۹۳۸۲	۳۹۹۸۴۹۶
فصل: صنایع.....	۴۶۶۶۰۰	۴۰۰۶۰۰
فصل: معادن.....	۱۱۹۰۰۰۰	۹۶۵۷۴
فصل: بازرگانی.....	۵۰۰۰۰۰۰	۱۹۴۱۳۶
فصل: راه و ترابری.....	۱۱۳۶۲۷۵۹	۶۴۵۲۷۰۰
فصل: پست و مخابرات.....	۸۱۴۸۸۸	۳۷۹۸۷۷
فصل: جهانگردی.....	۱۲۰۰۰۰۰۰	۸۹۵۰۰۰۰

مأخذ: سازمان برنامه و بودجه استان مرکزی.

• فصل برق در فصل عمران و نوسازی روستاها ادغام شده است.

جدول ۳-۲۱- عملکرد اعتبارات طرحهای عمرانی استان مرکزی در سال ۱۳۷۷ به ترتیب فصل - برنامه  
مبالغ: هزار ریال

فصل - برنامه		عملکرد اعتبارات سال ۷۷	اعتبار مصوب سال ۷۷
فصل: آمار و خدمات عمومی فنی.....		۱۳۹۳۰۰	۱۹۵۷۱۲
برنامه: هواشناسی.....		۱۱۴۳۰۰	۱۷۰۷۱۲
برنامه: تهیه و انتشار آمارهای عمومی.....		۲۵۰۰۰	۲۵۰۰۰
فصل: اطلاعات و ارتباطات جمعی.....		۲۲۸۰۰۰	۳۴۲۲۴۸
برنامه: اداره و توسعه شبکه رادیو و تلویزیون.....		۲۲۸۰۰۰	۳۴۲۲۴۸
فصل: ساختمانها و تأسیسات دولتی.....		۲۸۹۶۹۷۷	۳۹۳۴۶۹۴
برنامه: احداث ساختمانهای کشوری.....		۲۸۵۱۹۷۷	۳۵۵۰۷۸۳
برنامه احداث ساختمانهای انتظامی.....		۴۵۰۰۰	۳۸۳۹۱۱
فصل: آموزش و پرورش.....		۱۲۰۴۴۸۴۶	۱۸۶۱۱۰۲۹
برنامه: آموزش ابتدائی.....		۱۱۶۳۲۲۳	۲۲۶۵۹۷۹
برنامه: آموزش راهنمایی تحصیلی.....		۳۰۶۰۸۵۸	۴۵۱۹۰۰۰
برنامه: آموزش متوسطه عمومی.....		۷۸۲۰۷۶۵	۱۱۸۲۶۰۵۰
فصل: فرهنگ و هنر.....		۱۶۰۳۶۱۳	۲۶۹۶۴۶۱
برنامه: گسترش فرهنگ و هنر.....		۱۳۰۸۸۰۰	۲۰۶۳۹۰۴
برنامه: پژوهش جمع آوری، نگهداری و معرفی آثار فرهنگی انقلاب اسلامی.....		۲۹۴۸۱۳	۶۳۲۵۵۷
فصل: بهداشت درمان و تغذیه.....		۲۷۸۶۳۱۱	۳۴۷۶۹۲۹
برنامه: خدمات بهداشتی.....		۵۹۹۶۶۶	۷۰۴۴۴۴
برنامه: خدمات بهداشتی و درمان روستائی.....		۱۶۶۵۸۴۵	۲۰۶۴۳۹۳
برنامه بهداشت محیط.....		۵۲۰۸۰۰	۷۰۸۰۹۲
فصل: تأمین اجتماعی و بهزیستی.....		۶۲۸۸۰۰	۸۵۴۵۳۴
برنامه: توانبخشی.....		۵۴۲۸۳۳	۷۰۴۱۶۶
برنامه: حمایت خانواده.....		۷۵۹۶۷	۱۴۰۳۵۸
برنامه: تحقیق و بررسی.....		۱۰۰۰۰	۱۰۰۰۰
فصل: تربیت بدنی، پیشاهنگی و امور جوانان.....		۲۶۷۲۶۳۳	۴۱۹۸۰۴۰
برنامه: تربیت بدنی.....		۲۲۵۴۰۱۵	۳۳۱۹۹۶۲
برنامه: ورزش در مدارس.....		۴۱۸۶۰۸	۸۷۸۰۷۸
فصل: عمران شهری.....		۵۷۵۱۲۵۰	۸۱۸۹۴۴۰
برنامه: ایجاد و توسعه تأسیسات آب آشامیدنی شهرها.....		۹۲۶۱۸۹	۱۳۵۲۵۵۶

جدول ۳-۲۱. عملکرد اعتبارات طرحهای عمرانی استان مرکزی در سال ۱۳۷۷ به ترتیب فصل - برنامه (دنباله) مبالغ: هزار ریال

اعتبار مصوب سال ۷۷	عملکرد اعتبارات سال ۷۷	فصل - برنامه
۵۹۶۸۴۷	۲۹۰۴۵۰	برنامه: برنامه ریزی توسعه شهری .....
۱۴۴۸۰۰۰	۱۳۹۸۷۲۰	برنامه: ایجاد تأسیسات حفاظتی شهرها.....
۳۱۷۸۰۵۶	۲۰۲۱۳۴۵	برنامه: بهبود عبور و مرور شهرها.....
۲۶۱۹۸۱	۲۳۴۸۳۸	برنامه: سایر تأسیسات و تسهیلات شهری.....
۱۳۵۲۰۰۰	۸۸۹۷۰۸	برنامه: بهبود محیط شهری.....
۲۰۷۳۸۹۸۰	۲۵۷۴۹۹۲۷	فصل: عمران و توسعه روستاها.....
۳۲۷۹۷۱۸	۳۰۷۶۳۵۹	برنامه: خدمات روستائی.....
۸۴۷۰۰	۷۵۱۱۷	برنامه: ساماندهی روستاهای پراکنده.....
۹۷۳۸۰۸۵	۷۳۷۶۵۱۸	برنامه: بهداشت محیط.....
۱۲۹۹۱۴۹	۱۲۶۳۲۶۰	برنامه: ایجاد نواحی صنعتی روستاها.....
۱۳۲۳۱۷۹۳	۱۱۰۸۸۴۳۳	برنامه: احداث یساز، روشن و نگهداری راههای روستائی.....
۳۱۰۵۵۳۵	۲۹۷۰۲۴۰	برنامه: نگهداری راههای روستائی.....
۲۴۵۰۷۹۰	۱۵۵۴۲۴۰	فصل: تأمین مسکن.....
۱۸۴۲۷۹۰	۱۱۶۶۲۹۲	برنامه: خانههای سازمانی کارمندان.....
۶۰۸۰۰۰	۳۸۷۹۴۸	برنامه: هماهنگی امور زمین و مسکن.....
۱۶۵۰۰۰۰	۱۱۷۷۴۴۰	فصل: حفاظت محیط زیست.....
۸۰۰۰۰	۲۶۹۹۹	برنامه: ارشاد و آموزش زیست محیطی.....
۱۴۷۰۰۰۰	۱۰۶۳۴۵۷	برنامه: تعقیب و بررسی هر زمینه هر روزی معادل از محیط زیست کشور.....
۱۰۰۰۰۰	۸۶۹۸۴	برنامه: کنترل و نظارت.....
۵۶۱۰۰۰	۵۶۰۹۰۰	فصل: عملیات چند منظوره توسعه نواحی.....
۳۱۱۰۰۰	۳۱۰۹۰۰	برنامه: آمایش.....
۲۵۰۰۰۰	۲۵۰۰۰۰	برنامه: توسعه جامع مناطق عشایری.....
۲۵۰۰۰	۲۵۰۰۰	فصل: آموزش فنی و حرفه‌ای.....
۲۵۰۰۰	۲۵۰۰۰	برنامه: آموزش خدمات.....
۹۷۲۶۰۰۰	۶۰۹۹۲۱۱	فصل: کشاورزی و منابع طبیعی.....
۲۵۱۵۰۶۴	۱۴۳۰۰۶۴	برنامه: آب و خاک.....
۲۵۷۷۷۷۸	۱۵۴۷۲۰۰	برنامه: جنگل و مرتع.....
۵۲۵۵۰۰	۲۸۵۴۵۶	برنامه: زراعت.....
۴۰۰۰۰۰	۲۶۰۰۰۰	برنامه: دام و طیور.....
۹۴۲۸۶۵	۷۰۶۸۲۰	برنامه: حفاظت آبخیزها و آبخیزداری.....
۴۶۱۹۲۰	۳۷۴۱۴۵	برنامه: ایجاد مراکز خدمات کشاورزی، روستائی و عشایری.....
۱۱۱۷۴۱۴	۶۵۴۱۵۰	برنامه: بهداشت دام و دامپزشکی.....
۸۵۳۳۷۸	۵۸۴۸۴۰	برنامه: ترویج و آموزش کشاورزی.....
۳۳۲۱۸۱	۲۵۶۵۳۶	برنامه: باغبائی.....
۶۰۷۹۳۸۲	۳۹۹۸۴۹۶	فصل: منابع آب.....
۴۴۰۷۹۳۶	۲۹۸۶۰۹۵	برنامه: تأمین آب.....
۱۶۷۱۴۴۶	۱۰۱۲۴۰۱	برنامه: آبرسانی به شهرها و صنایع.....

جدول ۳-۲۱- عملکرد اعتبارات طرحهای عمرانی استان مرکزی در سال ۱۳۷۷ به ترتیب فصل - برنامه (دنباله) (مبالغ: هزارریال)

فصل - برنامه		اعتبار مصوب	عملکرد اعتبارات
		سال ۷۷	مصوب سال ۷۷
فصل: صنایع.....			
برنامه: ایجاد و توسعه صنایع نساجی دستی روستائی و چرم.....			
۴۶۶۶۰۰	۴۰۰۶۰۰	۱۵۰۰۰۰	۱۱۷۰۰۰
برنامه: کمکهای فنی.....			
۳۱۶۶۰۰	۲۸۳۶۰۰	۱۱۹۰۰۰	۹۶۵۷۴
فصل: معادن.....			
برنامه: اکتشاف تفصیلی.....			
۱۱۹۰۰۰	۹۶۵۷۴	۱۱۹۰۰۰	۹۶۵۷۴
فصل: بازرگانی.....			
برنامه: تنظیم بازار کالاهای اساسی و مواد غذایی.....			
۵۰۰۰۰۰	۱۹۴۱۳۶	۵۰۰۰۰۰	۱۹۴۱۳۶
فصل: راه و ترابری.....			
برنامه: حمل و نقل جاده‌ای.....			
۱۱۳۶۲۷۵۹	۶۴۵۲۷۰۰	۲۵۰۰۰۰	۱۶۲۵۰۰
برنامه: توسعه و بهسازی شبکه راههای استان.....			
۴۸۵۴۰۴۰	۱۰۷۰۰۰۰	۶۲۵۸۷۱۹	۵۲۲۰۲۰۰
برنامه: راهداری.....			
۸۱۴۸۸۸	۳۷۹۸۷۷	۲۸۹۳۷۷	۶۵۵۶۲۴
فصل: پست و مخابرات.....			
برنامه: پست.....			
۱۵۹۲۴۴	۹۰۵۰۰	۱۲۰۰۰۰۰	۸۹۵۰۰۰
فصل: جهانگردی.....			
برنامه: ایجاد و توسعه تأسیسات جهانگردی متوسط.....			
۱۲۰۰۰۰۰	۸۹۵۰۰۰		

مأخذ: سازمان برنامه و بودجه استان مرکزی .

جدول ۴-۲۱- مالیاتهای مستقیم و غیر مستقیم استان به تفکیک منابع: ۷۷-۱۳۷۶

منابع مالیاتی		۱۳۷۷	۱۳۷۶	درصد تغییرات
				نسبت به سال قبل
جمع.....				
الف) مالیاتهای مستقیم.....				
بخش ۱- درآمدهای مالیاتی.....				
۱-۱- مالیات بر شرکتهای.....				
۱۳	۱۸۱۴۵۹۶۲۷	۱۶۰۹۳۸۲۴۲	۱۷۸۲۸۴۸۵۳	۱۵۹۱۰۵۹۱۳
مالیات شرکتهای غیردولتی.....				
۱۶	۱۰۰۰۳۰۳۱۱	۸۶۵۸۴۷۴۸	۱۷۸۲۶۲۰۹۳	۱۵۹۰۸۴۰۲۸
مالیات شرکتهای دولتی.....				
۶۹-	۲۱۹۹۷۴۸۴	۷۰۰۹۹۸۱۲	۷۸۰۳۲۸۱۷	۱۶۴۸۴۹۳۶
۱-۲- مالیات بر درآمد.....				
۷	۷۱۴۷۵۱۴۳	۶۶۸۷۷۷۹۳	۲۷۶۸۱۶۶۳	۲۴۵۷۶۹۹۱
مالیات حقوق.....				
۹	۳۷۶۸۱۶۶۳	۳۴۵۷۶۹۹۱	۲۸۰۱۶۸۷۵	۲۷۹۳۶۹۷۲
مالیات مشاغل.....				
۳۰	۵۲۱۶۱۹۰	۴۰۲۴۶۶۳	۵۲۱۶۱۹۰	۴۰۲۴۶۶۳
مالیات مستغلات.....				
۶۵	۵۶۰۴۱۵	۳۳۹۱۶۷	۵۶۰۴۱۵	۳۳۹۱۶۷
مالیات متفرقه.....				
۱-۳- مالیات بر ثروت.....				
۲۰	۶۷۵۶۶۳۹	۵۶۲۱۴۸۷	۲۱۹۱۴۴	۹۳۰۵۰
مالیات اتفاقی.....				
۱۳۶	۲۱۹۱۴۴	۹۳۰۵۰	۱۸۲۸۶۰۷	۱۴۴۳۱۸۸
مالیات ارث.....				
۱۴	۲۴۴۱۲۴۸	۳۹۰۰۶۴۷		
مالیات نقل و انتقالات قطعی و سرقتی.....				
مالیات تعاون ملی.....				
۴۵	۲۶۷۶۴۰	۱۸۴۶۰۲		
مالیات اراضی بایر کشاورزی.....				
۴	۲۲۷۶۰	۲۱۸۸۵		
بخش ۲- درآمدهای انتقالی.....				
۲-۱- درآمدهای متفرقه.....				
۴	۲۲۷۶۰	۲۱۸۸۵		
حق تمیر (چک، سفته و برات).....				
۴	۲۲۷۶۰	۲۱۸۸۵		

جدول ۴-۲۱- مالیاتهای مستقیم و غیر مستقیم استان به تفکیک منابع: ۲۷-۱۳۷۶ (دنباله)

واحد: هزار ریال

درصد تغییرات نسبت به سال قبل	۱۳۷۷	۱۳۷۶	منابع مالیاتی
%۷۳	۳۱۷۴۷۷۴	۱۸۳۲۳۲۹	ب) مالیاتهای غیر مستقیم.....
-	-	-	۱-۱- مالیات بر واردات.....
-	-	-	۱۰٪ ارزش اتومبیلهای وارداتی.....
%۷۳	۳۱۷۴۷۷۴	۱۸۳۲۳۲۹	۱-۲- مالیات بر مصرف و فروش.....
%۱۲۵	۲۱۳۹۵۰	۹۴۹۶۸	فراوردههای غیر الکلی.....
-%۶۲	۵۳۵۸۰۴	۱۳۹۸۱۹۴	۱۵٪ مالیات بر اتومبیل.....
-	-	-	۱۵٪ ارزش اتومبیلهای داخلی.....
-%۵۵	۱۵۳۱۵۲	۳۳۹۱۶۷	مالیاتهای متفرقه.....
%۱۰۰	۲۳۷۱۸۶۸	-	مالیات بر نقل و انتقال اتومبیل.....

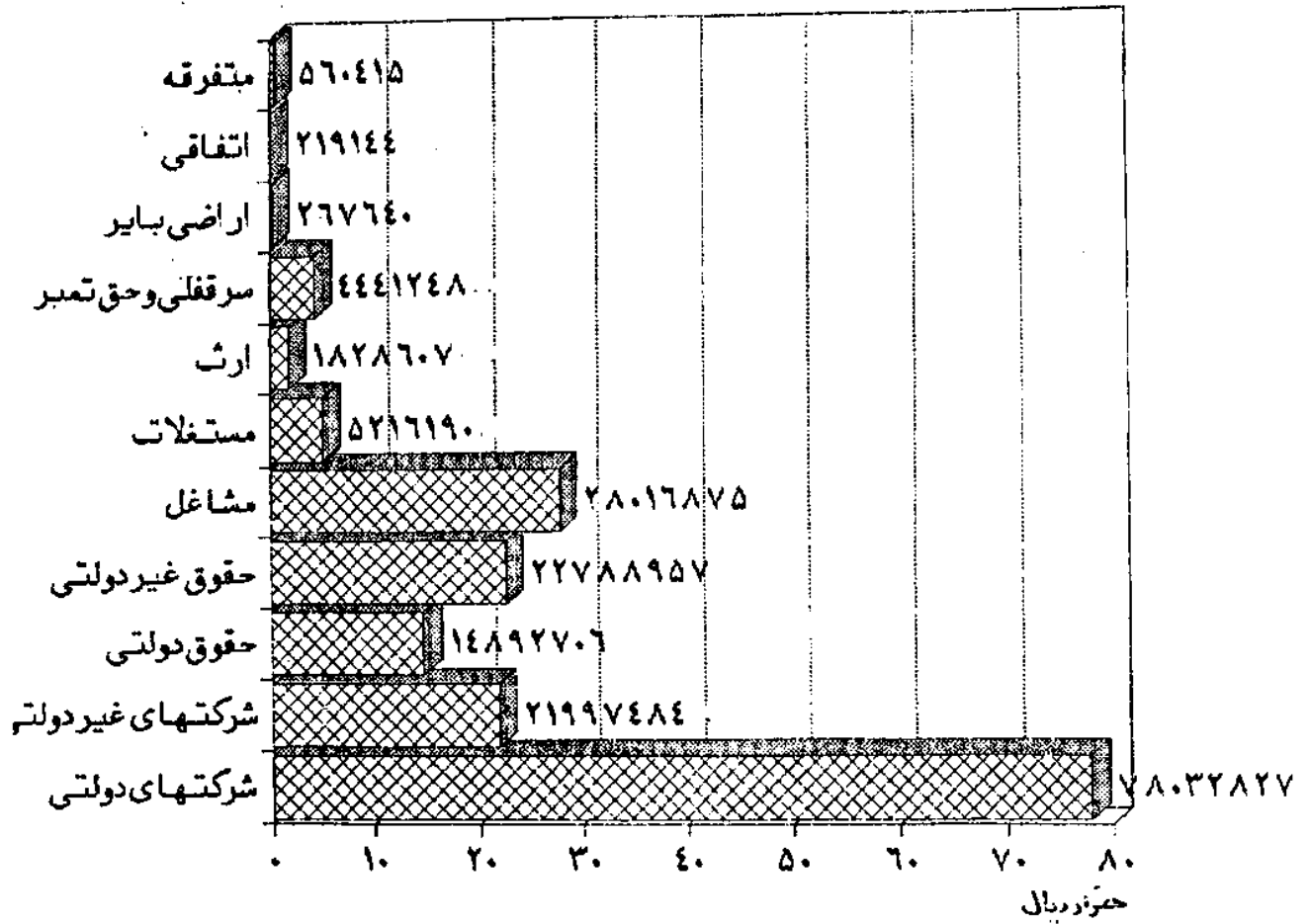
مأخذ: اداره کل امور اقتصادی و دارائی استان مرکزی.

جدول ۵-۲۱- درآمدهای استان مرکزی برحسب منابع مالیاتی سال ۱۳۷۷

مبلغ (هزار ریال)	منابع مالیاتی
۱۷۸۲۶۲۰۹۳	جمع کل.....
۷۸۰۳۲۸۲۷	مالیات بر شرکتهای دولتی.....
۲۱۹۹۷۴۸۴	مالیات بر شرکتهای غیر دولتی.....
۱۴۸۹۲۷۰۶	مالیات بر حقوق دولتی.....
۲۳۷۸۸۹۵۷	مالیات بر حقوق غیر دولتی.....
۲۸۰۱۶۸۷۵	مالیات بر مشاغل.....
۵۲۱۶۱۹۰	مالیات بر مستغلات.....
۱۸۲۸۶۰۷	مالیات بر ارت.....
۴۴۴۱۲۴۸	مالیات بر سرقتی و حق تمیر نقل و انتقالات.....
۲۶۷۶۴۰	مالیات بر اراضی بایر.....
۲۱۹۱۴۴	مالیات اتفاقی.....
۵۶۰۴۱۵	مالیات متفرقه.....
-	مالیات بر تعاون ملی.....


مأخذ: اداره کل امور اقتصادی و دارائی استان مرکزی.

۲۱-۱ درآمدهای استان از انواع مالیات  
سال ۱۳۷۷



مبنا: جدول ۲۱-۵





## فصل بیست و دوم :

✓ شاخص قیمتها

## تعاریف و مفاهیم

### شاخص قیمت :

سنجش درصد متوسط قیمت کالا و خدمات نسبت به یک زمان معین (سال پایه) شاخص قیمت نامیده می شود.

### شاخص بهای عمده فروشی :

سنجش درصد متوسط قیمت کالا در بازارهای عمده فروشی نسبت به یک زمان معین، شاخص بهای عمده فروشی کالاها نامیده می شود.

### شاخص بهای کالا و خدمات مصرفی :

متوسط تغییرات قیمت تعداد معینی از کالاها و خدمات مورد مصرف خانوار نسبت به سال پایه شاخص بهای کالاها و خدمات مصرفی نامیده می شود. شاخصی که بدین گونه بدست می آید صرفاً تغییراتی که در اثر تغییر قیمت در هزینه زندگی پدید می آید را مورد سنجش قرار می دهد.

### سال پایه

سال معین و ثابتی است که درصد تغییرات شاخص نسبت به آن سنجیده می شود. شاخص آن برابر با ۱۰۰ بوده که غالباً ضرایب اهمیت مربوط به آن در تهیه شاخص مورد استفاده قرار می گیرد.

جدول ۱-۲۲- شاخص کل بهای خرده فروشی کالاها و خدمات مورد مصرف خانوارهای روستائی و تغییرات آن در فصل بهار :  
(۱۰۰=سال ۱۳۶۱)

درصد تغییرات شاخص بهار ۱۳۷۴		درصد تغییرات شاخص بهار ۱۳۷۵		شاخص کل در فصل بهار ۱۳۷۵	فصل
نسبت به :		نسبت به :			
فصل مشابه به سال قبل	فصل قبل	فصل مشابه به سال قبل	فصل قبل		
۶۵/۲	۱۸/۰	۳۱/۰	۶/۵	۱۳۲۵/۹	بهار.....
۵۷/۷	۱۲/۶	۳۲/۲	۱۱/۸	۱۲۲۶/۸	تهران.....
۵۲/۶	۱۶/۶	۳۱/۹	۱۰/۲	۱۱۵۰/۸	مرکزی.....

مأخذ: مرکز آمار ایران.

جدول ۲-۲۲- شاخص کل بهای خرده فروشی کالاها و خدمات مورد مصرف خانوارهای روستائی و تغییرات آن در فصل تابستان :  
(۱۰۰=سال ۱۳۶۱)

درصد تغییرات شاخص تابستان ۱۳۷۴		درصد تغییرات شاخص تابستان ۱۳۷۵		شاخص کل در فصل تابستان ۱۳۷۵	فصل
نسبت به :		نسبت به :			
فصل مشابه به سال قبل	فصل قبل	فصل مشابه به سال قبل	فصل قبل		
۵۸/۰	۳/۰	۲۹/۰	۱/۴	۱۳۴۴/۴	کل کشور.....
۴۶/۹	۳/۴	۳۳/۴	۴/۱	۱۲۷۷/۲	تهران.....
۵۰/۵	۲/۹	۳۳/۰	۳/۸	۱۱۹۴/۴	مرکزی.....

مأخذ: مرکز آمار ایران.

جدول ۳-۲۲. شاخص کل بهای خرده فروشی کالاها و خدمات مورد مصرف خانوار روستائی و تغییرات آن در فصل پاییز :

(۱۰۰ = ۱۳۶۱)

شرح	شاخص کل در فصل پاییز ۷۵	درصد تغییرات شاخص پاییز ۷۵ نسبت به		درصد تغییرات شاخص پاییز ۷۴ نسبت به	
		فصل قبل	فصل مشابه سال قبل	فصل قبل	فصل مشابه سال قبل
کل کشور.....	۱۴۰/۱/۱	۴/۲	۲۲/۵	۹/۷	۵۰/۱
تهران.....	۱۳۱۷/۲	۲/۱	۲۸/۷	۶/۹	۴۴/۲
مرکزی.....	۱۲۲۷/۰	۲/۷	۲۴/۴	۹/۸	۵۱/۵


مأخذ: مرکز آمار ایران.

جدول ۴-۲۲. شاخص کل بهای خرده فروشی کالا و خدمات مورد مصرف خانوار روستائی و تغییرات آن در فصل زمستان :


(۱۰۰ = سال ۱۳۶۱)

شرح	شاخص کل در فصل زمستان ۷۵	درصد تغییرات شاخص زمستان ۷۵ نسبت به		درصد تغییرات شاخص زمستان ۷۴ نسبت به	
		فصل قبل	فصل مشابه سال قبل	فصل قبل	فصل مشابه سال قبل
کل کشور.....	۱۴۶۱/۶	۴/۳	۱۷/۴	۸/۸	۴۵/۱
تهران.....	۱۳۳۰/۶	۱/۰	۲۱/۳	۷/۲	۳۳/۱
مرکزی.....	۱۲۳۶/۱	۰/۷	۱۸/۴	۵/۹	۳۹/۶

مأخذ: مرکز آمار ایران.

فصل بیست و سوم : 

✓ هزینه و درآمد خانوار



جدول ۱-۲۲- متوسط درآمد سالانه یک خانوار شهری و روستائی استان به تفکیک انواع مختلف درآمد: ۱۳۷۵ و ۱۳۷۶ ارقام: ریال

۱۳۷۵		۱۳۷۶		انواع درآمد
روستائی	شهری	روستائی	شهری	
۲۹۵	۲۱۵	۲۸۰	۲۱۵	توزیع خانوارهای نمونه.....
۵/۲۶	۴/۴۵	۴/۷۲	۴/۵۶	متوسط تعداد افراد در خانوارهای نمونه.....
۱/۴۰	۱/۲۴	۱/۲۰	۱/۲۶	متوسط تعداد افراد دارای درآمد در خانوارهای نمونه.....
۵۲۷۹۷۳۸	۷۴۴۶۸۱۰	۶۶۷۸۵۵۳	۹۷۶۹۶۴۵	جمع.....
۱۰۳۹۸۹۰	۲۹۷۲۳۹۴	۱۲۱۸۲۰۹	۴۳۴۲۴۰۰	درآمد از حقوق بگیری.....
۲۴۶۳۶۸	۱۷۳۰۹۶۶	۳۵۷۶۱۴	۲۷۹۳۸۶۷	درآمد پولی از حقوق بگیری عمومی.....
۴۳۳۷	۱۳۱۳۱	۲۰۱۰۰	۹۷۹۵	درآمد غیر پولی از حقوق بگیری عمومی.....
۷۸۸۴۷۱	۱۲۱۹۹۱۱	۸۱۶۱۱۹	۱۵۳۵۴۸۷	درآمد پولی از حقوق بگیری خصوصی.....
۸۱۴	۸۳۸۶	۲۴۳۷۶	۳۲۵۱	درآمد غیر پولی از حقوق بگیری خصوصی.....
۳۸۶۵۲۴۵	۲۰۹۴۳۲۳	۴۷۲۲۳۳۰	۳۰۵۷۶۳۷	درآمد از مشاغل آزاد.....
۳۷۸۲۵۵۲	۵۵۵۶۷۲	۳۶۱۵۴۳۱	۷۲۸۶۳۳	درآمد پولی از مشاغل آزاد کشاورزی.....
۲۴۳۱۸۸	۱۱۷۷۷	۳۴۰۳۴۲	۱۱۱۱۱	درآمد غیر پولی از مشاغل آزاد کشاورزی.....
۷۵۲۲۱۲	۱۵۰۴۲۲۸	۷۳۷۲۱۴	۲۲۹۱۳۵۳	درآمد پولی از مشاغل آزاد غیر کشاورزی.....
۲۵۴۹۲	۲۳۶۶۴	۲۹۳۴۳	۲۶۵۴۰	درآمد غیر پولی از مشاغل آزاد غیر کشاورزی.....
۵۷۴۴۰۳	۲۳۸۰۰۷۳	۷۳۸۱۱۴	۲۳۶۹۶۰۸	درآمدهای متفرقه.....
۲۰۸۳۳۱	۹۲۵۲۵۳	۲۸۰۷۸۸	۶۶۹۱۹۱	درآمدهای متفرقه پولی.....
۲۶۶۰۷۲	۱۴۵۴۸۲۰	۴۵۷۳۲۶	۱۷۰۰۴۱۷	درآمدهای متفرقه غیر پولی.....

ماخذ: مرکز آمار ایران. ( طرح آمارگیری از هزینه و درآمد خانوار ۱۳۷۵ و ۱۳۷۶ )



جدول ۲۲-۲- متوسط انواع هزینه‌های خوراکی و دخانی سالانه یک خانوار شهری و روستایی در استان: ۱۳۷۵ و ۱۳۷۶ / ارقام: ریال

۱۳۷۵		۱۳۷۶		اقلام خوراکی و دخانی
روستایی	شهری	روستایی	شهری	
۳۳۵۳۵۳۷	۳۲۲۷۲۳۳	۳۴۰۶۰۳۳	۳۵۱۰۷۱۵	جمع :
۹۵۳۶۴۸	۷۵۱۶۴۳	۸۰۷۹۹۶	۷۷۲۸۹۵	- آرد برشته، غلات، نان و فرآورده‌های آن
۱۶۲۰۸۶	۶۷۶۷۵	۱۱۶۱۸۸	۷۳۷۲۳	آرد و رشته.....
۶۴۱۹۸۴	۵۴۷۴۰۲	۵۸۸۳۹۴	۵۵۸۶۱۵	غلات.....
۱۴۹۲۱۰	۱۳۱۲۰۸	۱۰۲۰۸۵	۱۲۸۶۹۳	انواع نان.....
۳۶۸	۵۳۵۸	۱۳۲۹	۱۸۶۴	بیسکویت، کیک و ویفر.....
۷۵۰۸۶۹	۸۱۰۴۹۱	۸۴۹۸۴۷	۸۵۰۶۶۳	گوشت :
۶۶۵۴۳۵	۵۷۱۲۰۳	۷۲۱۹۸۲	۶۳۷۲۰۲	گوشت دام.....
۸۰۹۳۹	۲۱۶۹۹۰	۱۲۶۲۳۶	۲۰۲۹۸۵	گوشت پرندگان.....
۴۴۹۵	۲۲۲۹۸	۱۶۲۹	۲۰۴۷۶	گوشت حیوانات دریایی.....
۳۵۰۳۶۱	۲۸۹۲۶۵	۳۷۹۷۰۱	۳۶۰۱۳۷	- شیر و فرآورده‌های آن و تخم پرندگان :
۲۱۱۵۳۵	۷۰۷۰۵	۲۰۹۵۷۶	۸۱۹۱۲	انواع شیر.....
۳۶۹۱۲	۱۱۹۶۹۵	۶۱۹۵۰	۱۷۸۴۲۵	فرآورده‌های شیر.....
۱۰۱۹۱۴	۹۸۸۶۵	۱۰۸۱۷۵	۹۹۸۰۰	انواع تخم پرندگان.....
۱۴۱۳۵۶	۱۲۶۸۳۵	۲۰۴۱۰۹	۱۵۸۳۶۹	- روغن‌ها و چربیها :
۴۲۵۱	۸۳۷	۳۰۰۰	۰	روغن‌ها و چربیهای حیوانی.....
۱۳۷۱۰۵	۱۳۵۹۹۸	۲۰۱۱۰۹	۱۵۸۳۶۹	روغن‌های نباتی.....
۳۸۸۰۱۶	۴۶۱۸۱۸	۴۱۱۳۹۸	۵۰۵۶۸۴	- میوه و سبزیها :

جدول ۲-۲۳. متوسط انواع هزینه‌های خوراکی ودخانی سالانه خانوار شهری و روستایی در استان: ۱۳۷۵ و ۱۳۷۶ (دنباله) ارقام: ریال

۱۳۷۵		۱۳۷۶		انواع خوراکی ودخانی
روستایی	شهری	روستایی	شهری	
۱۸۱۴۲۵	۲۱۴۷۷۴	۱۸۸۸۶۴	۲۳۱۸۷۳	انواع میوه.....
۲۰۶۵۹۱	۲۴۴۹۳۴	۲۱۹۱۹۱	۲۶۷۵۲۱	انواع سبزی.....
.	۲۱۱۰	۳۳۴۳	۶۲۹۰	میوه‌ها و سبزیهای آماده (برای مصرف در منزل).....
۱۱۲۱۲۵	۱۷۰۱۱۶	۱۲۷۲۱۲	۱۶۳۳۷۷	خشکبار و حیوانات:
۵۸۳۶۸	۱۰۶۴۴۳	۷۲۵۸۰	۱۰۹۰۲۳	خشکبار.....
۵۳۷۵۷	۶۳۶۷۳	۵۴۶۳۲	۵۴۳۴۴	حیوانات.....
۴۳۰۹۵۳	۳۷۹۶۷۹	۴۴۴۱۹۸	۴۲۶۴۶۵	- قند و شکر، شیر پنیها، چای، قهوه و کاکائو:
۱۳۷۱۳۰	۱۰۲۹۸۴	۱۲۹۸۱۷	۱۲۱۳۶۱	قند و شکر.....
۵۹۲۷۴	۱۰۶۳۷۳	۵۵۴۰۶	۷۷۸۹۷	انواع شیر پنیها و مرباها.....
۲۳۴۵۴۹	۱۷۰۳۲۲	۲۵۸۹۷۵	۲۲۷۲۰۷	چای، قهوه و کاکائو.....
۵۴۶۴۸	۶۶۳۰۸	۲۸۶۲۳	۵۸۸۴۹	- ادویه، چاشنیها و سایر ترکیبات خوراکی:
۲۸۶۹۲	۲۸۷۹۷	۲۱۸۱۵	۲۸۵۵۲	انواع ادویه.....
۲۵۹۵۶	۳۷۵۱۱	۱۶۸۰۸	۳۰۲۹۷	چاشنیها و سایر ترکیبات خوراکی.....
۱۷۱۵۶۱	۱۷۱۰۷۸	۱۴۲۹۴۹	۲۱۴۳۷۶	.. نوشابه‌ها و غذاهای آماده ودخانیات:
۹۹۸۷	۲۱۴۱۱	۱۳۹۸۴	۲۲۹۳۹	انواع نوشابه.....
۱۶۱۳۷	۲۸۳۰۹	۱۴۳۱۵	۳۰۱۵۷	غذاهای آماده و تنقلات.....
۱۴۵۴۳۷	۱۲۱۵۵۸	۱۱۴۶۵۰	۱۶۱۱۸۰	دخانیات.....

ماخذ: مرکز آمار ایران. (طرح آمارگیری از هزینه و درآمد خانوار ۱۳۷۵ و ۱۳۷۶)

جدول ۳-۲۳. متوسط انواع هزینه‌های غیرخوراکی سالانه یک خانوار شهری و روستایی در استان: ۱۳۷۶ ارقام: ریال

روستایی	شهری	شرح
۳۷۲۳۳۶۸	۶۳۵۳۶۴۹	جمع.....
۸۹۶۹۳۳	۱۲۲۰۳۱۸	- پوشاک و کفش:
۶۶۹۱۸۸	۹۴۰۱۹۸	پوشاک و تعمیرات آن.....
۲۲۷۷۴۵	۲۸۰۱۲۰	انواع کفش و تعمیرات آن.....
۹۸۷۴۹۲	۳۷۹۹۱۷۹	- مسکن:
۷۰۱۷۹۴	۲۴۰۴۴۸۳	اجاره بها و سایر هزینه‌های منزل مسکونی.....
۲۸۵۶۹۸	۳۹۴۶۹۶	آب، سوخت و روشنایی منزل مسکونی.....
۶۰۴۴۶۸	۷۳۶۷۱۱	- لوازم، اثاثه، ملزومات و خدمات خانوار:
۱۰۰۷۱۴	۱۳۲۵۸۸	مبلمان، اثاثه ثابت، فرش و کفپوش و تعمیرات آنها.....
۵۹۴۰۰	۱۰۵۳۶۶	لوازم و اثاثه منزل.....
۱۶۵۹۹۲	۱۹۰۲۴۶	وسایل حرارتی و پخت و پز، یخچال و سایر وسایل عمده.....
۱۱۷۰۴۸	۱۲۳۰۳۶	ظروف آشپزخانه و سایر وسایل منزل و تعمیرات آنها.....
۱۶۱۰۷۸	۱۸۲۵۳۸	کالاها و لوازم مصرفی بی‌دوام و کم‌دوام منزل.....
۲۳۶	۱۹۳۷	خدمات خانگی.....
۳۴۹۵۱۶	۳۷۵۷۳۱	- بهداشت و درمان:
۳۳۹۵۹۴	۳۰۹۲۰۲	هزینه‌های بهداشتی و درمانی.....
۹۹۲۲	۶۶۵۲۹	هزینه‌های بیمه‌های اجتماعی و درمانی.....
۲۸۲۰۹۲	۳۹۴۷۹۴	- حمل و نقل و ارتباطات:
۲۲۷۳۰۷	۲۰۴۵۴۷	حمل و نقل.....
۴۴۷۸۵	۱۹۰۲۴۷	ارتباطات.....
۱۴۶۹۸۹	۲۸۷۱۷۲	- تفریحات، سرگرمیها و خدمات فرهنگی:
۵۸۷۱۹	۱۵۰۸۹۹	تفریحات، سرگرمیها.....
۸۸۲۷۰	۱۳۶۲۷۳	تحصیل و آموزش.....
۴۵۵۸۷۸	۵۳۹۷۴۴	- کالاها و خدمات متفرقه خانوار:
۹۲۶۵۴	۱۲۰۸۴۸	خدمات شخصی و وسایل آرایشی.....
۴۶۷۷۶	۹۴۰۴۲	لوازم زینتی و شخصی.....
۵۳۵۰۰	۱۱۹۵۷۲	هزینه‌های هتل، مسافرخانه و مسافرتهای دستجمعی.....
۱۷۹	۰	خدمات مالی و حقوقی.....
۲۵۵۷۵	۳۰۹۲۸	هزینه‌های مذهبی.....
۲۳۷۱۹۴	۱۷۴۳۵۴	هزینه‌های متفرقه.....

مأخذ: مرکز آمار ایران. (طرح آماری از هزینه و درآمد خانوار ۱۳۷۶)

جدول ۴-۲۳- متوسط درآمد سالانه یک خانوار شهری برحسب انواع منابع تأمین درآمد ۱۳۷۵ و ۱۳۷۶ ارقام: ریال

درصد تغییر درآمد سال ۷۶ نسبت به سال ۷۵	۱۳۷۵		۱۳۷۶		انواع درآمد
	درصد	مبلغ	درصد	مبلغ	
	۱/۳۱	۱۰۰	۷۴۴۶۸۱۰	۱۰۰	
۱/۴۶	۴۰	۲۹۷۲۳۹۴	۴۴/۴	۴۳۴۲۴۰۰	درآمد از مزد و حقوق بگیری.....
۱/۴۶	۲۸	۲۰۹۴۳۴۳	۳۱/۳	۳۰۵۷۶۳۷	درآمد از مشاغل آزاد کشاورزی و غیر کشاورزی
۱/۰۰	۳۲	۳۳۸۰۰۷۳	۲۴/۳	۲۳۶۹۶۰۸	درآمدهای متفرقه.....

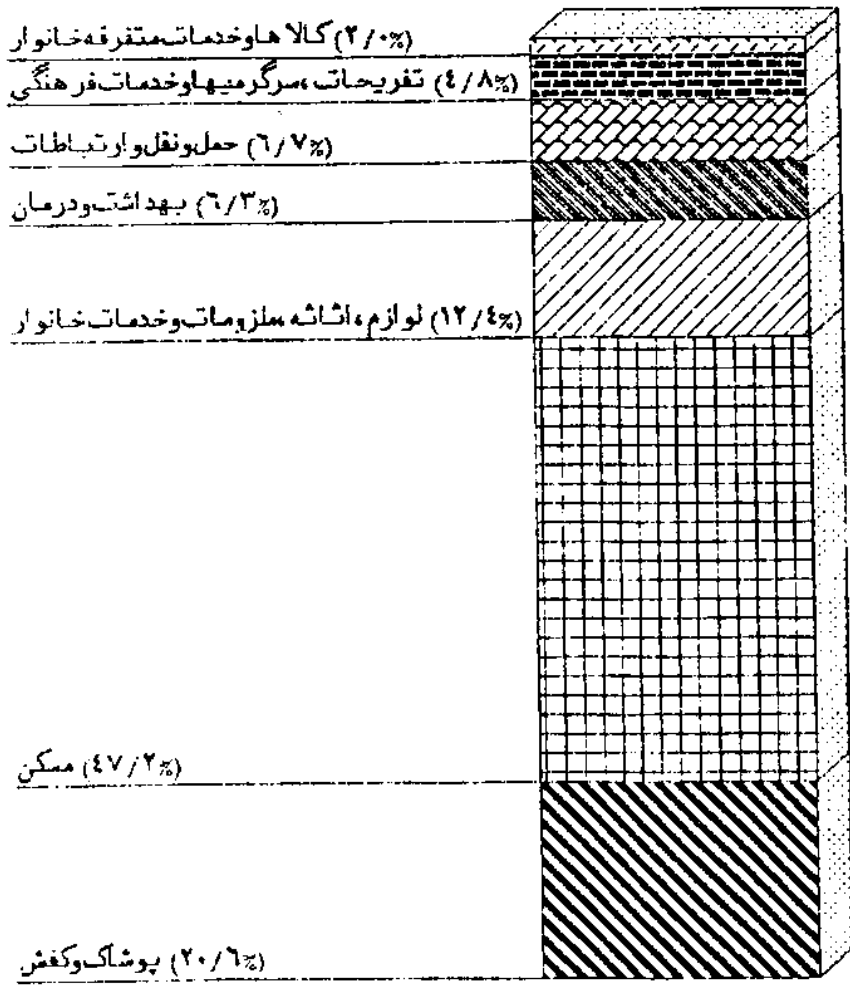
مأخذ: مرکز آمار ایران. (طرح آمارگیری از هزینه و درآمد خانوار ۱۳۷۵ و ۱۳۷۶)

جدول ۵-۲۳- متوسط درآمد سالانه یک خانوار روستایی برحسب انواع منابع تأمین درآمد ۱۳۷۵ و ۱۳۷۶ ارقام: ریال

درصد تغییر درآمد سال ۷۶ نسبت به سال ۷۵	۱۳۷۵		۱۳۷۶		انواع درآمد
	درصد	مبلغ	درصد	مبلغ	
	۱/۲۲	۱۰۰	۵۴۷۹۷۲۸	۱۰۰	
۱/۱۷	۱۹	۱۰۳۹۸۹۰	۱۸	۱۲۱۸۲۰۹	درآمد از مزد و حقوق بگیری.....
۲/۲۹	۳۷/۶	۲۰۵۹۷۷۵	۷۱	۴۷۲۲۳۳۰	درآمد از مشاغل آزاد کشاورزی و غیر کشاورزی
۰/۳۱	۴۳/۴	۳۳۸۰۰۷۳	۱۱	۷۳۸۱۱۴	درآمدهای متفرقه.....

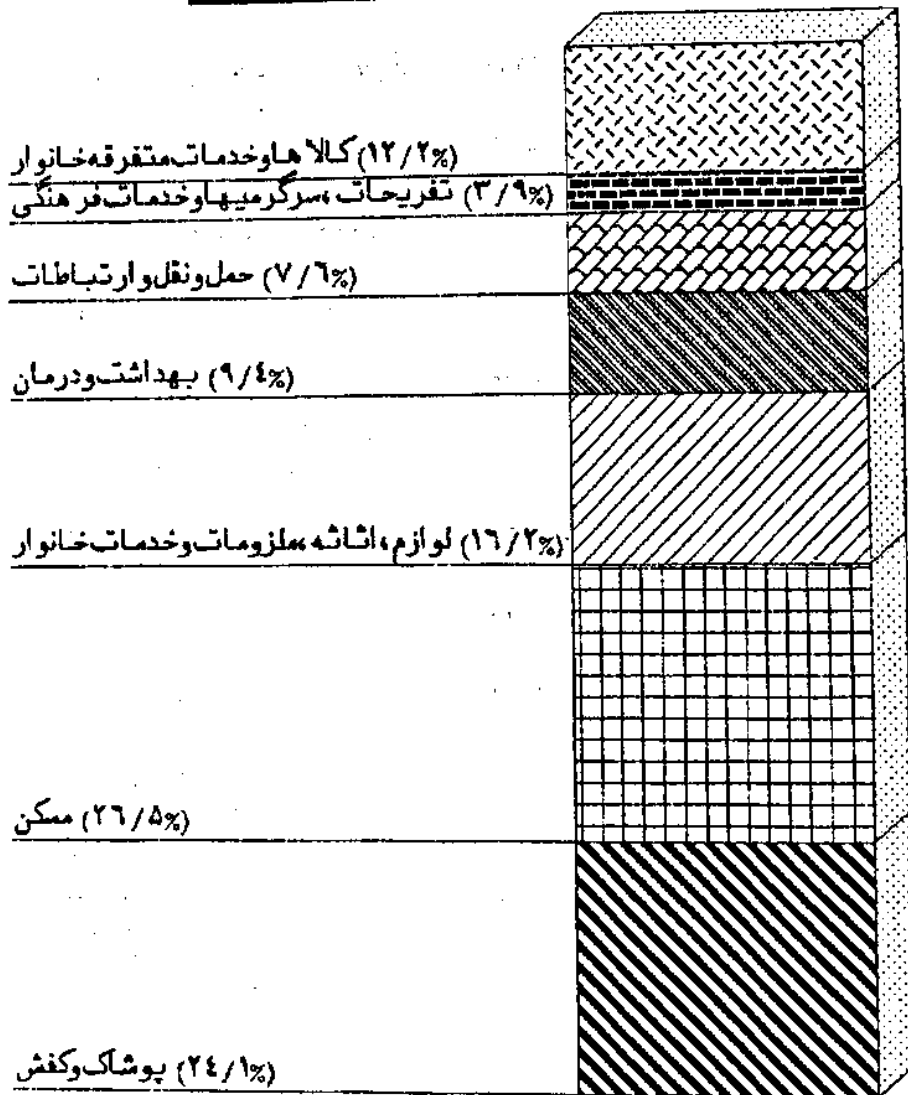
مأخذ: مرکز آمار ایران. (طرح آمارگیری از هزینه و درآمد خانوار ۱۳۷۵ و ۱۳۷۶)

۱-۲۳- توزیع هزینه های خالص غیر خوراکي سالانه  
 يك خانوار شهری بر حسب اقلام عمده ۱۳۷۶



مبنا: جدول ۳-۲۳

۲-۲۳- توزیع هزینه های خالص غیر خوراکي سالانه  
یک خانوار روستایی بر حسب اقلام عمده ۱۳۷۶



مبنا: جدول ۳-۲۳

جدول ۶-۲۳- متوسط هزینه‌های خوراکی و دخانی سالانه یک خانوار شهری ۱۳۷۵ و ۱۳۷۶ / ارقام: ریال

انواع هزینه‌های خوراکی و دخانی	۱۳۷۵		۱۳۷۶		درصد تغییرات هزینه سال ۱۳۷۶ نسبت به سال ۱۳۷۵
	مبلغ	درصد	مبلغ	درصد	
جمع.....	۳۲۲۷۲۳۳	۱۰۰	۳۵۱۰۷۱۵	۱۰۰	۸/۸
آرد، رشته، نان، غلات و فرآورده‌های آن	۷۵۱۶۴۳	۲۳	۷۷۲۸۹۵	۲۲	۲/۸
گوشت.....	۸۱۰۴۹۱	۲۵/۱	۸۵۰۶۶۳	۲۴/۲	۵/۰
شیر و فرآورده‌های آن و تخم‌پرندگان	۲۸۹۲۶۵	۹	۳۶۰۱۳۷	۱۰/۳	۲۴/۵
روغن‌ها و چربیها.....	۱۲۶۸۳۵	۳/۹	۱۵۸۳۶۹	۴/۵	۲۴/۹
میوه‌ها و سبزیها.....	۴۶۱۸۱۸	۱۴	۵۰۵۶۸۴	۱۴/۴	۹/۵
خشکبار و حبوبات.....	۱۷۰۱۱۶	۵/۳	۱۶۳۳۷۷	۴/۷	-۴
قند و شکر و شیرین‌ها، چای، قهوه، کاکائو	۳۷۹۶۷۹	۱۲	۴۲۶۴۶۵	۱۲/۱	۱۲/۳
ادویه و چاشنی‌ها و سایر ترکیبات خوراکی	۶۶۳۰۸	۲/۱	۵۸۸۴۹	۱/۷	-۱۱/۲
انواع نوشابه.....	۲۱۲۱۱	۰/۷	۲۲۹۳۹	۰/۷	۸/۱
غذاهای آماده و تغذات.....	۲۸۳۰۹	۰/۹	۳۰۱۵۷	۰/۹	۶/۵
دخانیات.....	۱۲۱۵۵۸	۳/۸	۱۶۱۱۸۰	۴/۶	۳۲/۶

مأخذ: مرکز آمار ایران. (طرح آماری از هزینه و درآمد خانوار ۱۳۷۵ و ۱۳۷۶)

جدول ۷-۲۳- متوسط هزینه‌های خوراکی و دخانی سالانه یک خانوار روستائی ۱۳۷۵ و ۱۳۷۶

ارقام: ریال

انواع هزینه‌های خوراکی و دخانی	۱۳۷۶		۱۳۷۵		د صد تغییرات هزینه سال ۱۳۷۶ نسبت به سال ۱۳۷۵
	مبلغ	درصد	مبلغ	درصد	
	جمع.....	۲۴۰۶۰۳۳	۱۰۰	۳۳۵۳۵۳۷	
آرد، رشته، نان، غلات و فرآورده‌های آن.....	۸۰۷۹۹۶	۳۳/۷	۹۵۳۶۴۸	۲۸	-۱۵/۳
گوشت.....	۸۴۹۸۴۷	۳۵	۷۵۰۸۶۹	۲۲	۱۳/۲
شیر و فرآورده‌های آن و تخم‌پزندگان.....	۳۷۹۷۰۱	۱۱/۱	۳۵۰۳۶۱	۱۰	۸/۴
روغن‌ها و چربی‌ها.....	۲۰۴۱۰۹	۶	۱۴۱۳۵۶	۴/۲	۴۴/۴
میوه‌ها و سبزی‌ها.....	۴۱۱۳۹۸	۱۷/۱	۳۸۸۰۱۶	۱۲	۶/۰
خشکبار و حبوبات.....	۱۲۷۲۱۲	۳/۷	۱۱۴۱۲۵	۳/۳	۱۳/۵
قند و شکر و شیرینی‌ها چای، قهوه و کاکائو.....	۴۴۴۱۹۸	۱۳	۴۳۰۹۵۳	۱۳	۳/۱
ادویه و چاشنی‌ها و سایر ترکیبات خوراکی.....	۳۸۶۳۳	۱/۱	۵۴۶۴۸	۱/۶	-۲۹/۳
نہ‌شابه‌ها و غذاهای آماده و دخانیات.....	۱۴۲۹۴۹	۴/۲	۱۷۱۵۶۱	۵/۱	-۱۶/۷

مأخذ: مرکز آمار ایران. ( طرح آمارگیری از هزینه و درآمد خانوار ۱۳۷۵ و ۱۳۷۶ )

جدول ۸-۲۳- متوسط هزینه‌های غیر خوراکی سالانه یک خانوار شهری استان ۱۳۷۵ و ۱۳۷۶

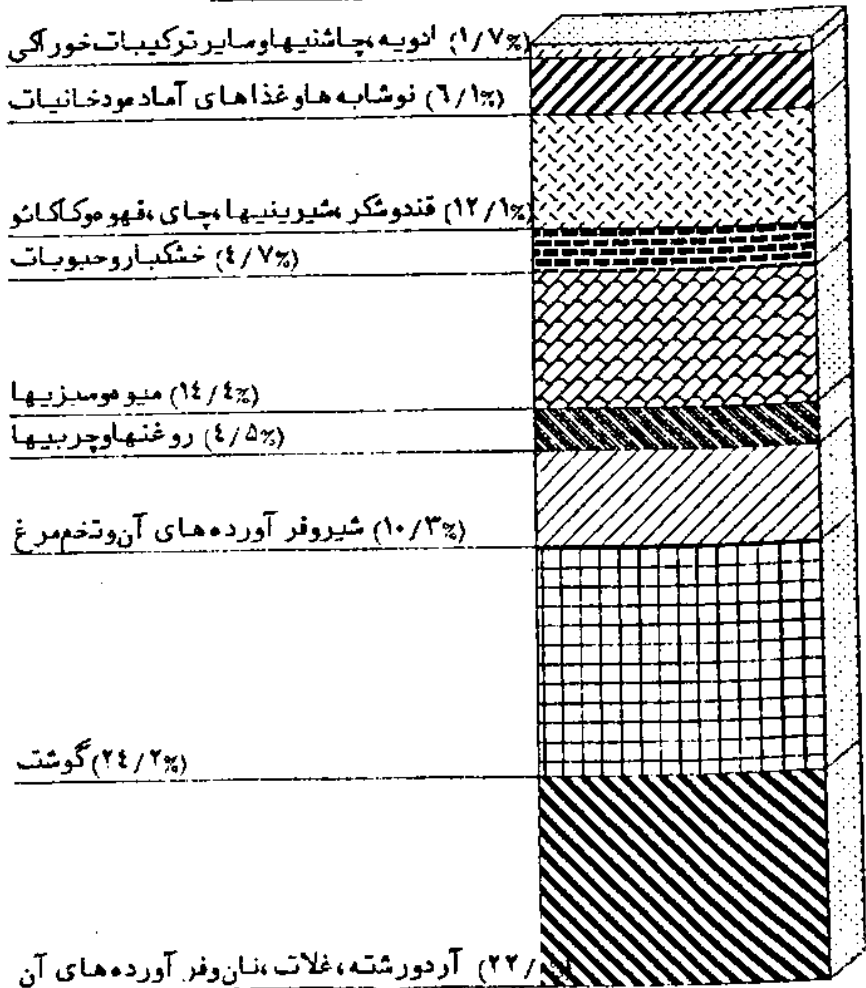
ارقام: ریال

انواع هزینه‌های غیر خوراکی	۱۳۷۶		۱۳۷۵		د صد تغییرات هزینه سال ۱۳۷۶ نسبت به سال ۱۳۷۵
	مبلغ	درصد	مبلغ	درصد	
	جمع.....	۶۳۵۳۶۴۹	۱۰۰	۵۹۷۲۲۲۶	
پوشاک و کفش.....	۱۲۲۰۳۱۸	۱۹	۱۱۷۴۱۳۸	۲۰	۴
مسکن.....	۲۷۹۹۱۷۹	۴۴	۲۱۷۷۵۷۲	۳۶	۲۸/۵
لوازم، اثاثه، ملزومات و خدمات خانوار.....	۷۳۶۷۱۱	۱۲	۶۹۶۲۶۵	۱۲	۵/۸
بهداشت و درمان.....	۳۷۵۷۳۱	۶	۴۵۳۹۸۷	۷/۶	-۱۷/۲
حمل و نقل و ارتباطات.....	۳۹۴۷۹۴	۶	۸۳۴۵۳۳	۱۴	-۵۲/۷
تفریحات، سرگرمی‌ها و خدمات فرهنگی.....	۲۸۷۱۷۲	۴/۵	۲۴۸۸۶۲	۴/۲	۱۵/۴
کالاها و خدمات متفرقه.....	۵۳۹۷۴۴	۸/۵	۳۸۶۸۶۹	۶/۵	۳۹/۵

مأخذ: مرکز آمار ایران. ( طرح آمارگیری از هزینه و درآمد خانوار ۱۳۷۵ و ۱۳۷۶ )

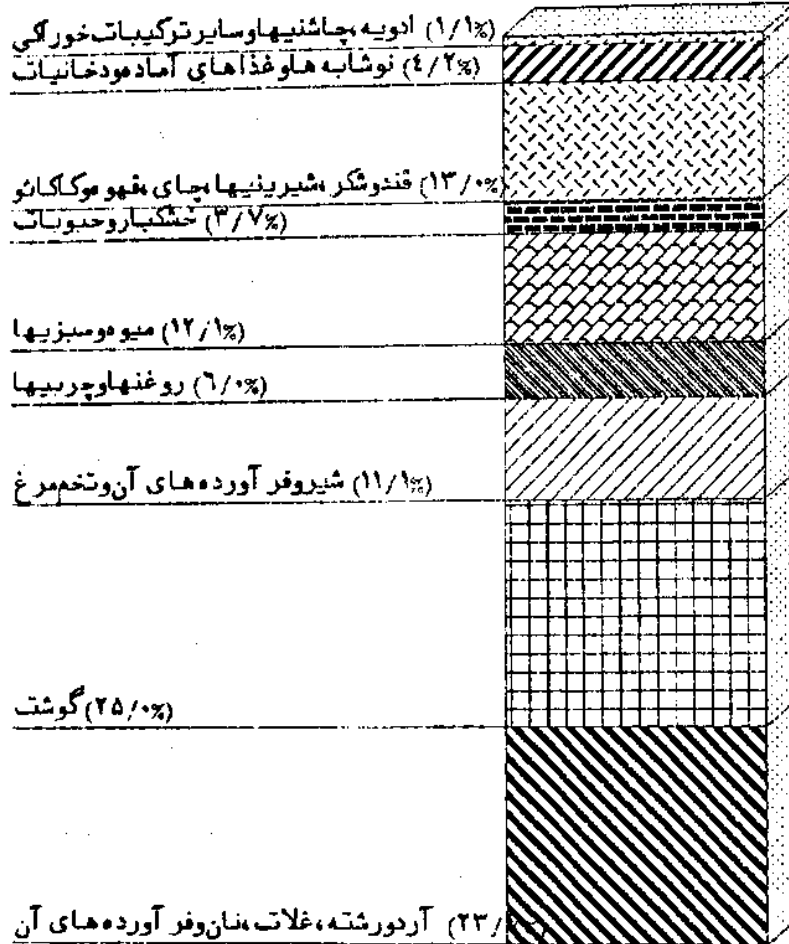


۳-۲۳- توزیع هزینه های خالص خوراکي ودخاني  
سالانه يك خانوار شهري بر حسب اقلام عمده ۱۳۷۶



منبع: جدول ۳-۲۳

۲۳-۴. توزیع هزینه های خالص خوراکي ودخاني  
سالانه يك خانوار روستايي بر حسب اقلام عمده ۱۳۷۶



مینا: جدول ۳-۲۳

جدول ۹-۲۳. متوسط هزینه‌های غیر خوراکی سالانه یک خانوار روستایی استان ۱۳۷۵ و ۱۳۷۶

ارقام: ریال

انواع هزینه‌های غیر خوراکی	۱۳۷۵		۱۳۷۶	
	درصد	مبلغ	درصد	مبلغ
	درصد تغییرات هزینه سال ۱۳۷۶ نسبت به سال ۱۳۷۵			
جمع.....	۱۰۰	۲۶۲۵۱۰۹	۱۰۰	۲۷۲۳۲۶۸
پوشاک و کفش.....	۲۴	۸۶۸۲۸۶	۲۴	۸۹۶۹۲۳
مسکن.....	۱۷	۶۲۱۴۰۴	۲۶/۵	۹۸۷۴۹۲
لوازم، اثاثه، ملزومات و خدمات خانوار....	۱۸	۶۳۶۲۴۰	۱۶/۲	۶۰۴۴۶۸
بهداشت و درمان.....	۹	۲۱۶۷۹۸	۹/۴	۲۳۹۵۱۶
حمل و نقل و ارتباطات.....	۱۴	۵۲۱۱۷۹	۷/۶	۲۸۲۰۹۲
تفریحات، سرگرمیها، تحصیل و آموزش..	۳	۱۰۹۳۸۰	۴	۱۴۶۹۸۹
کالاها و خدمات متفرقه.....	۱۵	۵۵۱۸۲۲	۱۲/۲	۴۵۵۸۷۸

مأخذ: مرکز آمار ایران. ( طرح آمارگیری از هزینه و درآمد خانوار ۱۳۷۵ و ۱۳۷۶ )

جدول ۱۰-۲۳. متوسط هزینه‌های خوراکی و غیر خوراکی سالانه یک خانوار شهری استان در هر یک از گروه‌های هزینه سالانه ۱۳۷۶

ارقام: ریال

گروه‌های هزینه سالانه	هزینه‌های غیر خوراکی		هزینه‌های خوراکی و دخانی	
	درصد	مبلغ	درصد	مبلغ
درصد خطای نسبی میانگین (K).....	xx	۱۳/۳۹	xx	۸/۵۳
کمتر از ۵۰۰۰۰۰۰ ریال.....	۵۴/۳	۱۹۱۲۰۷۸	۴۵/۷	۱۶۰۷۷۳۱
۵۰۰۰۰۰۰ تا ۷۲۰۰۰۰۰ ریال.....	۵۸/۱	۳۶۲۰۰۸۳	۴۱/۸	۲۶۰۹۵۵۴
۷۲۰۰۰۰۰ تا ۹۰۰۰۰۰۰ ریال.....	۰/۸	۴۸۹۲۲۵۰	۳۹/۲	۳۱۵۰۲۸۱
۹۰۰۰۰۰۰ تا ۱۲۰۰۰۰۰ ریال.....	۶۲/۲	۶۴۷۶۰۱۰	۳۷/۸	۳۹۳۷۰۲۳
۱۲۰۰۰۰۰ تا ۱۶۵۰۰۰۰ ریال.....	۶۸/۱	۹۵۶۵۸۶۷	۳۱/۹	۴۴۷۲۰۲۶
۱۶۵۰۰۰۰ تا ۱۹۵۰۰۰۰ ریال.....	۷۰	۱۲۴۹۴۵۵۹	۳۰	۵۳۱۰۸۶۷
۱۹۵۰۰۰۰ تا ۲۴۰۰۰۰۰ ریال.....	۶۸/۵	۱۵۱۳۳۸۷۰	۳۱/۴	۶۹۴۶۳۶۲
۲۴۰۰۰۰۰ تا ۳۰۰۰۰۰۰ ریال.....	۸۰/۵	۲۰۶۹۰۴۰۰	۱۹/۵	۵۰۳۵۲۰۰
۳۰۰۰۰۰۰ تا ۴۵۰۰۰۰۰ ریال.....	۷۰/۶	۲۳۰۹۵۴۴۷	۲۹/۴	۹۵۹۱۱۵۰
۴۵۰۰۰۰۰ ریال و بیشتر.....	.	.	.	.

مأخذ: مرکز آمار ایران. ( طرح آمارگیری از هزینه و درآمد خانوار ۱۳۷۶ )

جدول ۱۱-۲۳. متوسط هزینه‌های خوراکی و غیرخوراکی سالانه یک خانوار روستایی در هر یک از گروه‌های هزینه سالانه ۱۳۷۶

ارقام: ریال

هزینه‌های خوراکی ودخانی		هزینه‌های غیرخوراکی		هزینه کل	گروه‌های هزینه سالانه
درصد	مبلغ	درصد	مبلغ		
xx	۱۰/۷۱	xx	۱۵/۹۷	xx	..... درصد خطای نسبی میانگین.....
۵۳/۵	۸۰۶۲۰۶	۴۶/۵	۷۰۰۰۰۹	۱۵۰۶۲۱۵	..... ریال و کمتر.....
۵۴/۵	۱۴۸۳۷۸۵	۴۵/۵	۱۲۳۸۳۲۴	۲۷۲۱۱۰۹	..... ریال ۳۲۰۰۰۰۰ تا ۳۴۰۰۰۰۰
۵۳/۶	۱۹۴۷۰۶۲	۴۶/۴	۱۶۸۲۴۱۴	۳۶۲۹۴۷۶	..... ریال ۴۰۰۰۰۰۰ تا ۳۲۰۰۰۰۰
۵۱/۷	۲۳۶۱۳۵۳	۴۸/۳	۲۲۱۱۲۹۳	۴۵۷۲۶۴۶	..... ریال ۵۰۰۰۰۰۰ تا ۴۰۰۰۰۰۰
۵۷/۴	۳۱۴۰۲۲۲	۴۲/۶	۲۳۳۳۷۰۵	۵۴۷۳۹۲۷	..... ریال ۶۰۰۰۰۰۰ تا ۵۰۰۰۰۰۰
۵۵/۲	۳۶۱۸۶۹۰	۴۴/۸	۲۹۳۴۳۹۰	۶۵۵۳۰۸۰	..... ریال ۷۲۰۰۰۰۰ تا ۶۰۰۰۰۰۰
۵۵	۴۳۳۷۰۱۲	۴۵	۳۵۴۷۰۰۱	۷۸۸۴۰۱۳	..... ریال ۹۰۰۰۰۰۰ تا ۷۲۰۰۰۰۰
۴۶/۵	۴۷۶۰۱۴۹	۵۳/۵	۵۴۸۵۳۷۰	۱۰۲۴۵۵۱۹	..... ریال ۱۲۰۰۰۰۰ تا ۹۰۰۰۰۰۰
۴۱/۱	۵۷۵۰۱۷۵	۵۸/۹	۸۲۱۵۸۱۱	۱۳۹۶۵۹۸۶	..... ریال ۱۶۵۰۰۰۰ تا ۱۲۰۰۰۰۰
۳۷/۱	۸۷۳۳۱۳۱	۶۳/۹	۱۴۷۶۱۶۸۵	۲۳۴۹۴۸۱۶	..... ریال و بیشتر.....

ساخته: مرکز آمار ایران (طرح آمارگیری از هزینه و درآمد خانوار ۱۳۷۶).

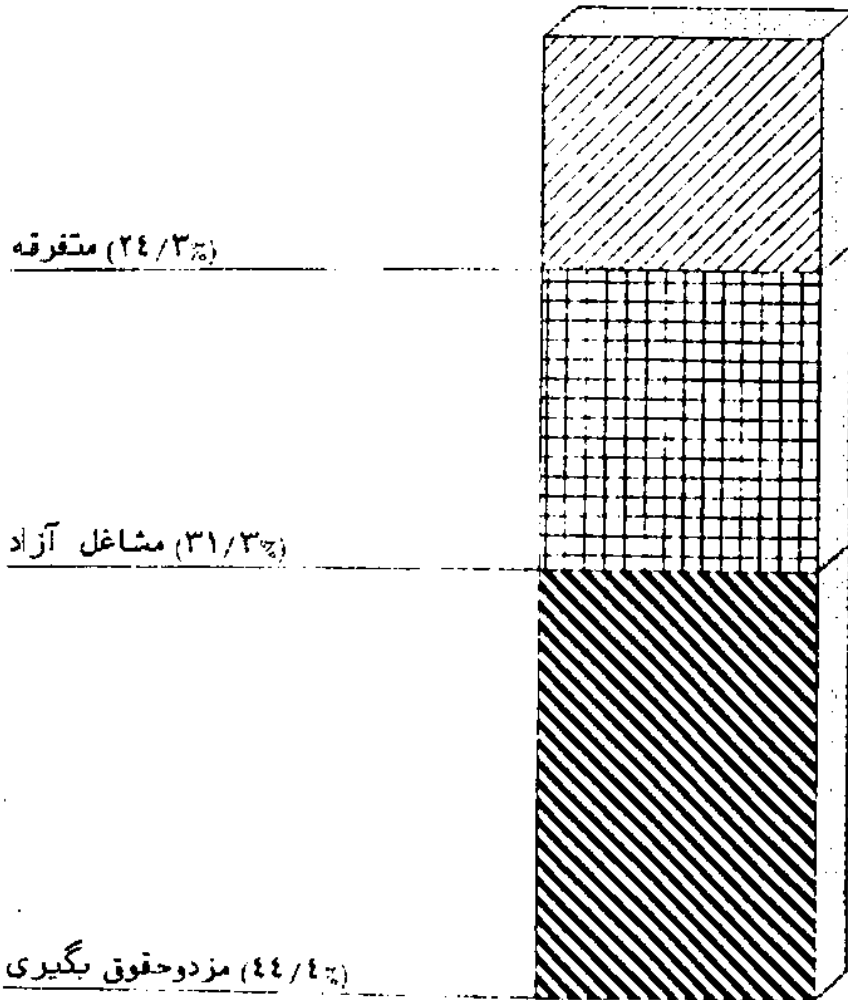
ارقام: ریال

جدول ۱۲-۲۳. متوسط هزینه‌های سالانه یک خانوار شهری استان ۱۳۷۵ و ۱۳۷۶

درصد تغییر هزینه ۷۶ نسبت به ۷۵	۱۳۷۵		۱۳۷۶		نوع هزینه
	درصد	مبلغ	درصد	مبلغ	
۷/۲	۱۰۰	۹۱۹۹۴۵۹	۱۰۰	۹۸۶۴۳۶۴	..... جمع هزینه.....
۸/۹	۳۵	۳۲۲۷۲۳۲	۳۵/۶	۳۵۱۰۷۱۵	..... خوراکی ودخانی.....
۶/۴	۶۵	۵۹۷۲۲۲۶	۶۴/۴	۶۳۵۳۶۴۹	..... غیرخوراکی.....

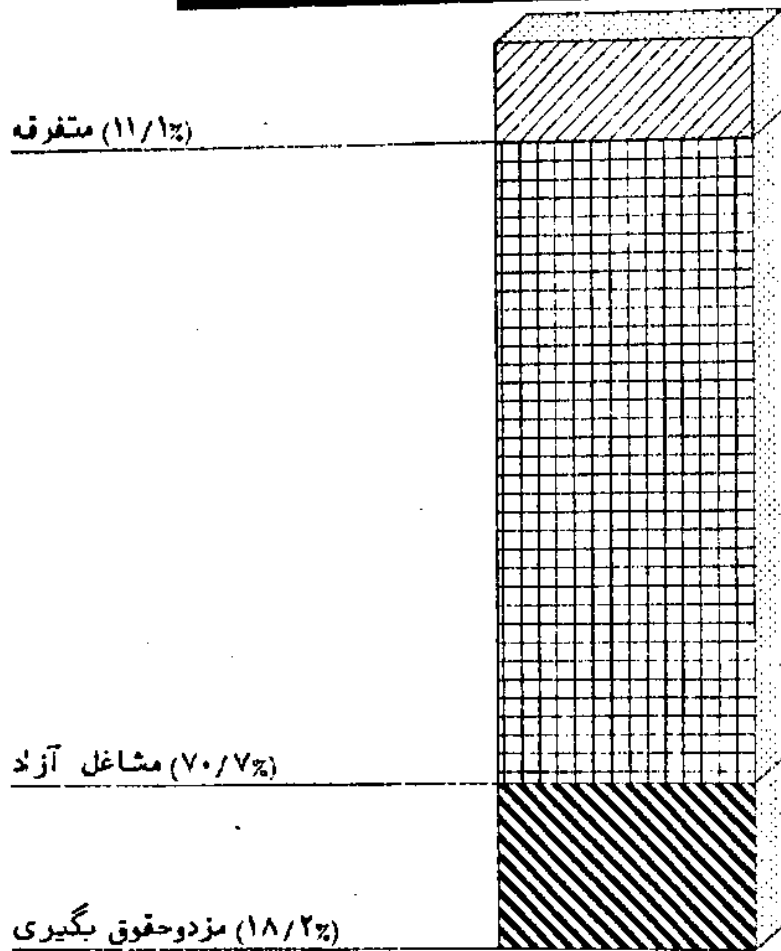
ساخته: مرکز آمار ایران (طرح آمارگیری از هزینه و درآمد خانوار ۱۳۷۵ و ۱۳۷۶).

۲۳-۵- توزیع درآمد سالانه یک خانوار شهری  
استان بر حسب انواع درآمد در سال ۱۳۷۶



مبنا: جدول ۲۳-۴

۶-۲۳- توزیع درآمدها در خانوار  
روستایی استان بر حسب انواع درآمد در سال ۱۳۷۶



مبنا: جدول ۵-۲۳

ارقام: ریال

جدول ۱۳-۲۲. متوسط هزینه‌های سالانه یک خانوار روستائی استان ۱۳۷۵ و ۱۳۷۶

درصد تغییرات هزینه سال ۱۳۷۶ نسبت به سال ۱۳۷۵	۱۳۷۵		۱۳۷۶		نوع هزینه
	درصد	مبلغ	درصد	مبلغ	
	سال ۱۳۷۵		سال ۱۳۷۶		
۲	۱۰۰	۶۹۷۸۶۴۶	۱۰۰	۷۱۲۹۴۰۱	جمع هزینه.....
۱/۵	۴۸	۳۳۵۳۵۳۷	۴۸	۳۴۰۶۰۳۳	خوراکی و دخانی.....
۳	۵۲	۳۶۲۵۱۰۹	۵۲	۳۷۲۳۳۶۸	غیر خوراکی.....

مأخذ: مرکز آمار ایران (طرح آماری از هزینه و درآمد خانوار ۱۳۷۵ و ۱۳۷۶).

جدول ۱۴-۲۳. درصد خانوارهای نمونه شهری و روستائی استفاده کننده از تسهیلات و لوازم عمده زندگی در استان: ۱۳۷۵ و ۱۳۷۶

۱۳۷۵		۱۳۷۶		شرح
روستائی	شهری	روستائی	شهری	
۴/۷۵	۱۴/۴۲	۴/۶۴	۱۲/۰۹	اتومبیل شخصی.....
۱۶/۹۵	۱۲/۵۶	۲۰/۷۱	۱۳/۴۹	موتورسیکلت.....
۵/۷۶	۲۰/۴۶	۵/۷۱	۱۰/۲۳	دوچرخه.....
۵۷/۶۳	۷۷/۶۷	۶۰/۳۶	۷۷/۶۳	انواع چرخ خیاطی.....
۶۲/۷۳	۸۲/۳۳	۶۳/۹۳	۷۸/۱۴	رادیو.....
۵۸/۶۴	۷۴/۸۸	۵۹/۲۸	۷۳/۴۹	ضبط صوت یا گرام.....
۸۱/۳۶	۵۰/۲۳	۷۵/۳۶	۵۳/۴۹	تلویزیون سیاه و سفید.....
۶/۱۰	۴۷/۴۴	۱۳/۵۷	۴۶/۹۸	تلویزیون رنگی.....
۱/۰۲	۱۶/۷۴	۲/۸۶	۱۶/۷۴	فریزر.....
۹۲/۸۸	۹۹/۰۷	۹۳/۵۷	۹۹/۰۷	یخچال.....
۸۱/۰۲	۹۸/۶۰	۸۳/۹۳	۹۹/۶۷	انواع اجاق گاز.....
۷/۱۲	۴۹/۳۰	۷/۸۶	۴۶/۵۱	جاروبرقی.....
۱۷/۶۳	۶۰/۹۳	۱۸/۵۷	۵۰/۲۳	ماشین لباسشویی.....
۱/۶۲	۴/۱۹	۰/۳۶	۶/۹۸	ویدئو.....

مأخذ: مرکز آمار ایران (طرح آماری از هزینه و درآمد خانوار ۱۳۷۵ و ۱۳۷۶).

جدول ۱۵-۲۳- درصد خانوارهای نمونه شهری و روستائی استفاده کننده از تسهیلات عمده مسکن ۱۳۷۵ و ۱۳۷۶

۱۳۷۵		۱۳۷۶		شرح
روستائی	شهری	روستائی	شهری	
۸۳/۳۹	۱۰۰	۸۶/۴۳	۹۹/۵۲	آب لوله کشی.....
۹۸/۳۱	۱۰۰	۹۸/۹۳	۹۹/۵۳	برق.....
۰	۷۴/۸۸	۰/۳۶	۶۷/۹۱	گاز لوله کشی.....
۳۷/۴۶	۸۴/۶۵	۲۹/۶۴	۸۰/۹۳	حمام (گرم).....
۱/۶۹	۲۹/۷۷	۴/۲۹	۲۹/۳۰	کولر (ثابت).....
۱۰/۸۵	۵۳/۴۹	۱۳/۵۷	۴۷/۹۱	تلفن.....
۰	۵/۱۲	۳/۹۳	۴/۱۹	حرارت مرکزی (شوفاز).....
۶۳/۰۵	۹۳/۹۵	۵۱/۰۷	۸۹/۷۷	آشپزخانه.....

مأخذ: مرکز آمار ایران (طرح آمارگیری از هزینه و درآمد خانوار ۱۳۷۵ و ۱۳۷۶).