

جمهوری اسلامی ایران
سازمان برنامه و بودجه

آمارنامه استان کهگیلویه و بویراحمد

سال ۱۳۷۷

کتابخانه مرکز آمار ایران

شماره ... ۱۶۶۳۸ ...

۱۰۷۹، ۱۲۰

سازمان برنامه و بودجه کهگیلویه و بویراحمد

معاونت آمار و اطلاعات

1870
1871
1872
1873
1874
1875
1876
1877
1878
1879
1880

جمهوری اسلامی ایران
سازمان برنامه و بودجه

آمارنامه استان کهگیلویه و بویراحمد
سال ۱۳۷۷

کتابخانه مرکز آمار ایران
شماره . . . ۱۶۶۳۸ . . .
۱۰۷۹، ۱۲۰

سازمان برنامه و بودجه کهگیلویه و بویراحمد
معاونت آمار و اطلاعات

اندیشه خردمندان آینه ای روشن است که حقایق را درخود منعکس می سازد و
سینه دانشوران گنجینه اسرار است .

حضرت علی علیه السلام

عنوان : آمارنامه استان کهگیلویه و بویراحمد ۱۳۷۷
تهیه شده در : معاونت آمار و اطلاعات
ناشر : سازمان برنامه و بودجه کهگیلویه و بویراحمد
تاریخ انتشار : بهمن ۱۳۷۸
شماره نشریه : ۷۸/۱۶/۶۲
شمارگان : ۱۰۰ نسخه

تایپ کامپیوتری : خانمها هفتانگی - غریبی
چاپ و تکثیر : اله بخش رحیمی - وهاب ولی پور

فهرست مندرجات

صفحه	عنوان
	پیشگفتار
یک	مقدمه
۱	فصل اول : تقسیمات کشوری آب و هوا
۲۱	فصل دوم : جمعیت خانوار
۶۷	فصل سوم : آموزش و پرورش
۱۱۳	فصل چهارم : آموزش عالی
۱۲۶	فصل پنجم : تربیت بدنی
۱۳۱	فصل ششم : بهداشت و درمان
۱۵۱	فصل هفتم : تأمین اجتماعی و بهزیستی
۱۷۷	فصل هشتم : کشاورزی ، دامپزشکی ، جنگل و مرتع ، محیط زیست
۲۴۰	فصل نهم : فرهنگ ، مذهبی ، اوقاف و کتابخانه
۲۵۵	فصل دهم : صنعت و معدن
۲۷۸	فصل یازدهم : شرکتهای تعاونی
۲۹۴	فصل دوازدهم : اعتبارات جاری و عمرانی ، بانک ، بیمه و مالیات
۳۶۳	فصل سیزدهم : ساختمان
۳۶۹	فصل چهاردهم : قند و شکر و دخانیات
۳۷۴	فصل پانزدهم : راه و ارتباطات و حمل و نقل
۳۹۸	فصل شانزدهم : سوخت و انرژی
۴۰۸	فصل هفدهم : امور قضایی و انتظامات

بسمه تعالی

سازمان برنامه و بودجه استان
کهگیلویه و بویراحمد
(آمارنامه استان در سال ۱۳۷۷)

پیشگفتار:

با نام خدا آغاز می کنیم که نامش همواره روشنی بخش راهمان در ارائه خدمت به کشور عزیز اسلامی است و به درگاهش شکر گزاریم که یکبار دیگر توفیق انتشار آمارنامه استان را نصیبمان نمود. امید است تلاش همکاران مادر معاونت آمار و اطلاعات سازمان باعث گردد که در سالهای بعد این نشریه با محتوای بیشتر و در حداقل زمان ممکن آماده انتشار شود. و در این راه ارائه پیشنهادات و انتقادات سازنده صاحب نظران و کارشناسان محترم مددکار ما خواهد بود.

همگان واقف هستند که امروزه دسترسی به اطلاعات و آمار بمنظور اتخاذ تصمیمات در کلیه رده های مدیریتی و کارشناسی از اهمیت بسزائی برخوردار می باشد و در واقع بدون وجود اطلاعات و آمار بهنگام در زمینه های مختلف امکان برنامه ریزی و اجرای برنامه های مختلف را از تصمیم گیرندگان سلب می نماید و نیز انجام هر نوع تحقیق و بررسی، بدون وجود اطلاعات و آمار پایه امکان پذیر نخواهد بود.

نشریه حاضر به کمک کلیه دستگاههای اجرایی ذیربط تهیه و تنظیم گردیده و حاوی اطلاعات اساسی و پایه ای در زمینه های مختلف فرهنگی، اقتصادی و اجتماعی استان می باشد و در هر فصل علاوه بر جداول آماری، تعاریف و مفاهیم و اصلاحات نیز درج شده است.

درخاتمه از کلیه دستگاههای اجرایی استان که کمال همکاری را در جهت ارائه اطلاعات و آمار به این سازمان مبذول نموده اند کمال امتنان خود را اعلام می دارد و اضافه می نماید که این سازمان در انتظار دریافت پیشنهادات بمنظور پربار کردن آمارنامه های سالهای بعد خواهد بود.

سازمان برنامه و بودجه استان کهگیلویه و بویراحمد

HA
۴۵۷۰/۱۲
۱۵۹-۱۹
۱۳۷۷
۲۰۲۶

مقدمه

آنچه پیش رو دارید و تحت عنوان "آمارنامه سال ۱۳۷۷ استان کهگیلویه و بویراحمد" انتشار می یابد، نشریه ای است که با استفاده از آمار و اطلاعات موجود استان در زمینه های اقتصادی، اجتماعی و فرهنگی تهیه و تدوین گردیده است.

قبل از اینکه اطلاعات و آمار استان را به تفکیک بخشهای مختلف به بحث بگذاریم به ارائه اطلاعات کلی جغرافیائی و جمعیتی استان می پردازیم:

استان کهگیلویه و بویراحمد با مساحت ۱۶۲۶۴ کیلو متر مربع، براساس آخرین تقسیمات کشوری دارای ۸ شهر، ۱۲ بخش، ۲۸ دهستان و ۲۰۲۶ آبادی دارای سکنه می باشند.

جمعیت استان براساس نتایج سرشماری عمومی نفوس و مسکن سال ۱۳۷۵، ۵۲۳۳۵۶ نفر اعلام شده که ۳۹/۲ درصد (۲۱۲۵۶۳ نفر) آن در مناطق شهری و ۶۰/۸ درصد (۲۳۰۷۹۳) نفر ساکن در مناطق روستائی و عشایری می باشد.

متوسط نرخ رشد سالانه جمعیت استان طی دوره دهساله (۷۵-۱۳۶۵) رقمی معادل ۲/۸۳ درصد را نشان می دهد. این نرخ رشد در مناطق روستائی ۵/۷ درصد می باشد. بیشترین نرخ رشد سالانه جمعیت (۳/۸۶ درصد) مربوط به شهرستان بویراحمد و کمترین نرخ رشد (۲/۰۸ درصد) مربوط به شهرستان گچساران می باشد.

تعداد واقعه ولادت ثبت شده در سال ۱۳۷۷، ۱۳۷۲۸ مورد گزارش شده است که ۷۰۴۴ نفر آن معادل ۵۱/۳ درصد پسر و ۶۶۸۴ نفر آن معادل (۴۸/۷ درصد) دختر بوده است. بیشترین تعداد واقعه ولادت ثبت شده (۴۳/۹ درصد) مربوط به شهرستان کهگیلویه و کمترین تعداد (۱۵ درصد) مربوط به شهرستان گچساران می باشد. تعداد واقعه ولادت ثبت شده در سال ۱۳۷۷ نسبت به سال قبل ۲/۹ درصد افزایش نشان می دهد.

جمعیت استان در سال ۱۳۷۷، ۵۵۸۶۹۶ نفر برآورد شده که ۲۳۰۳۹۶ نفر در نقاط شهری و ۳۲۸۳۰۰ نفر در نقاط روستائی ساکن می باشند.

(یک)

۳۱ فروردین ۷۹

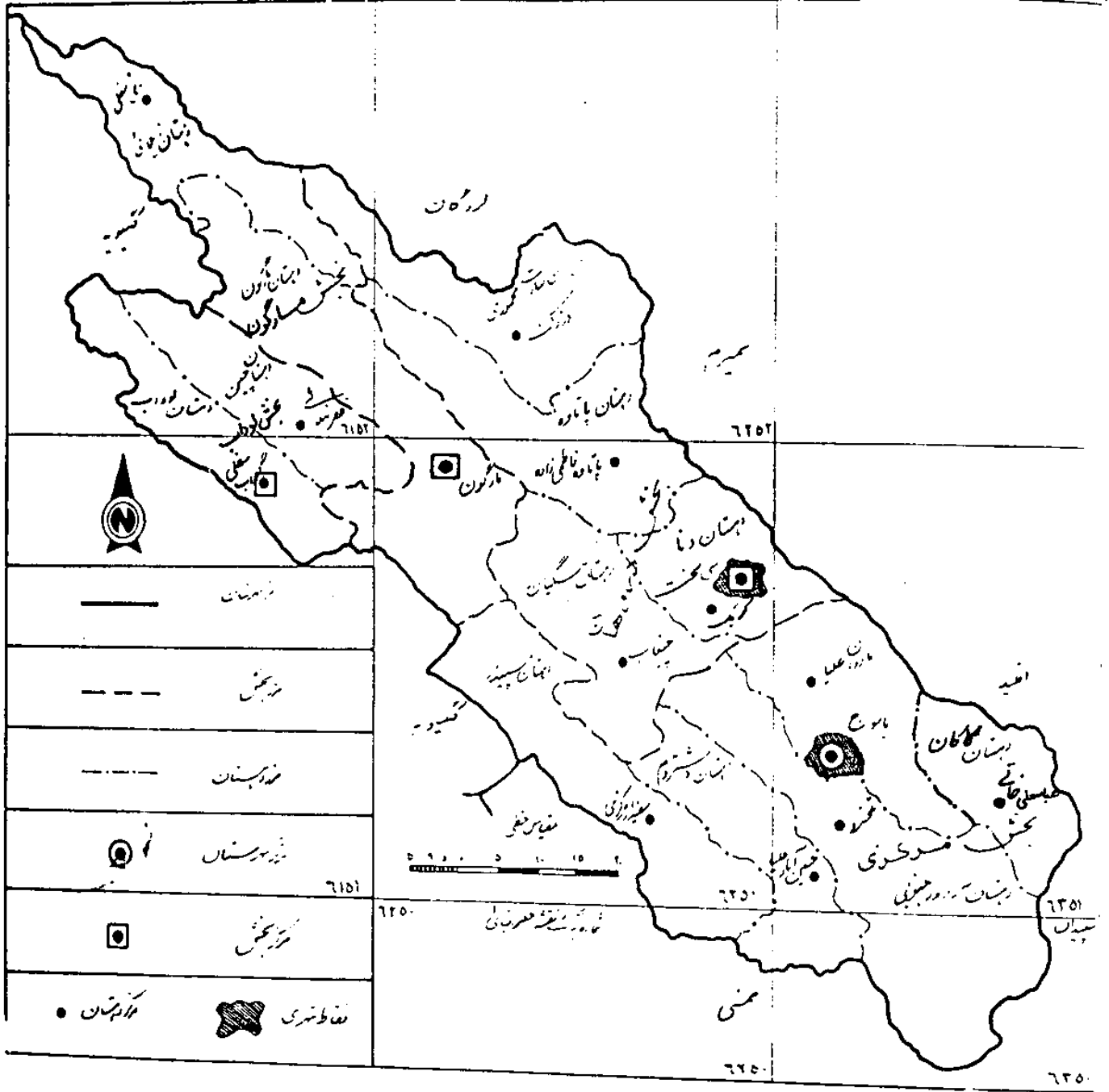
(علائم اختصاری)

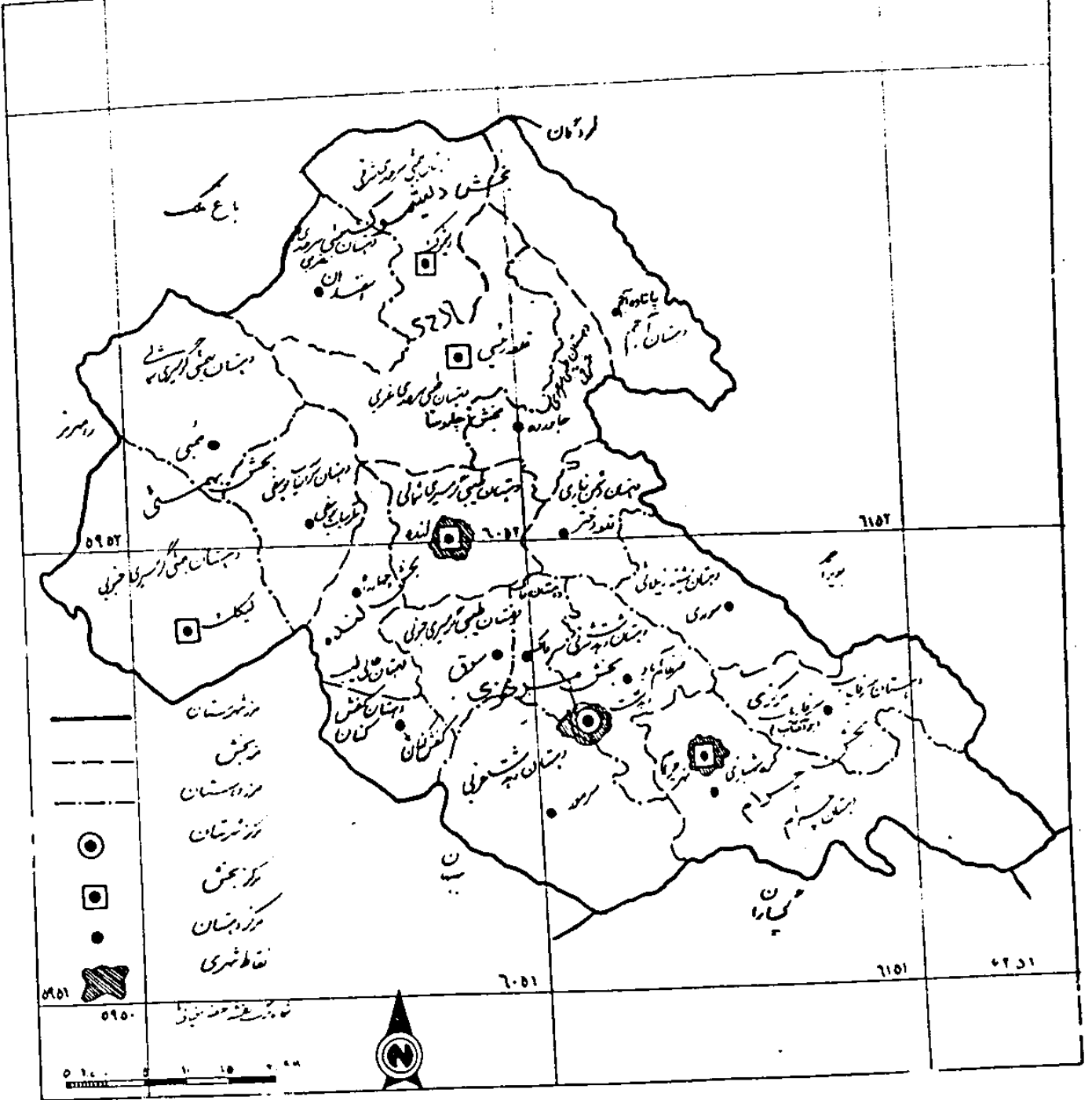
رقم مساوی صفر است	.
آمار وجود ندارد (آمار گیری نشده است) یعنی جامعه آماری وجود دارد ولی آمار برداری نشده .	-
رقم در دسترس نیست (از قبیل عدم انتشار) یعنی جامعه آماری وجود دارد. آمار برداری نیز شده است ولی رقم استخراج نشده و یا شده ولی منتشر نشده است
صفاتیکه ذاتاً یا عملاً وجود ندارد.	X
رقم قابل جمع و محاسبه نمیباشد ، جمع و محاسبه بی معنی است .	XX
رقم کمتر از نصف واحد است .	+
رقم ناچیز و قابل صرف نظر کردن است (این علامت بیشتر در درصدها بکار میرود.	//
رقم جنبه تخمینی دارد (محاسبات بر مبنای تخمین انجام شده است .)	*
رقم غیر قطعی است .	**
رقم در جمع فرعی و جمع کل نیامده است .	()

فصل اول

تقسیمات کشوری و آب و هوا

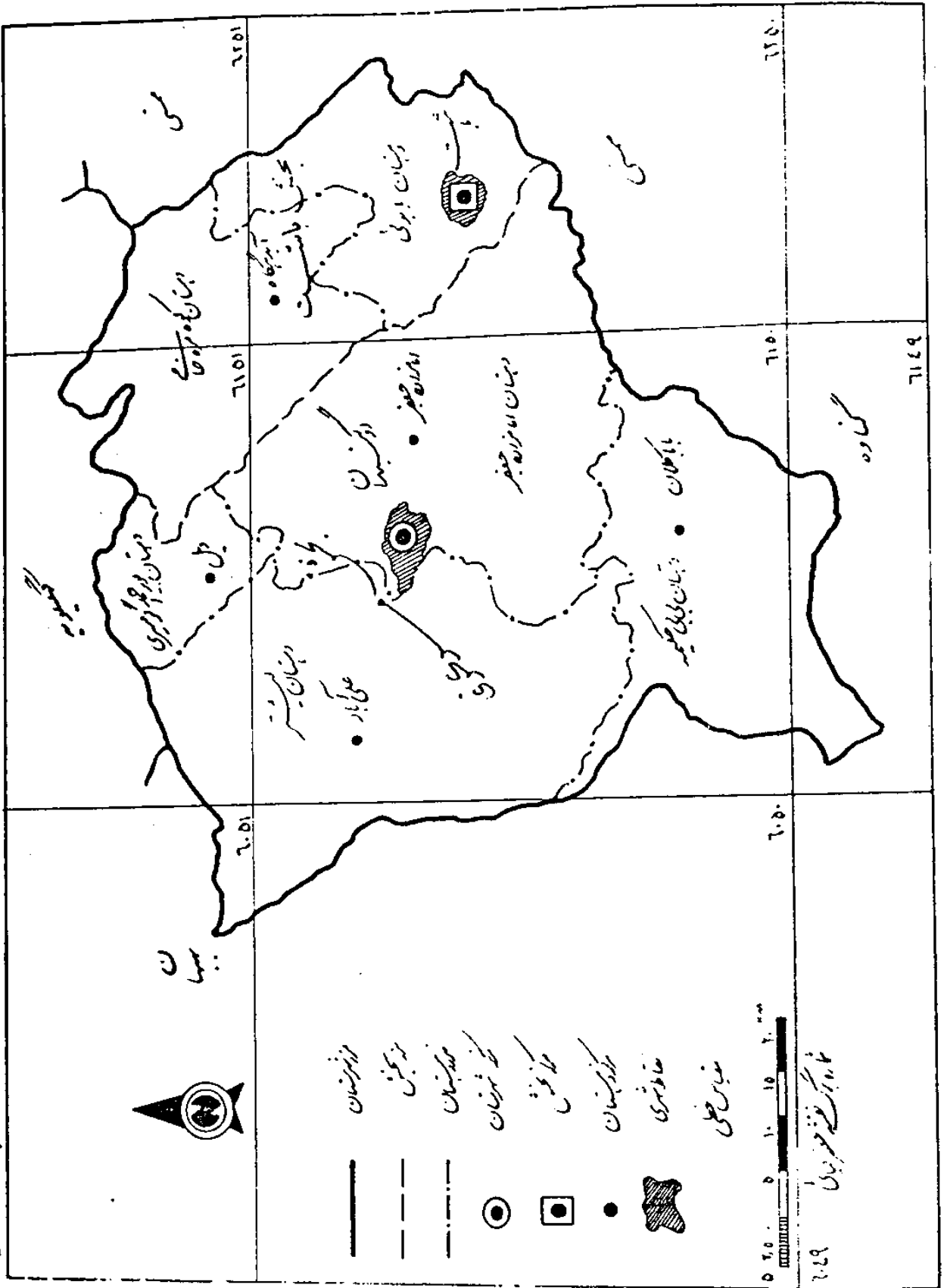






نقشه شهرستان گیلان به تفکیک بخش، دهستان و تقاطع شهری برای سال ۱۳۷۷ - ۱۳۷۷

شماره: ۱۵۰۰۰۰۰۰



مجموعه یک یا چند مکان و اراضی بهم پیوسته (اعم از کشاورزی و غیر کشاورزی) است که خارج از محدوده شهرها واقع شده و دارای محدوده ثبتی و یا عرفی مستقل باشد. بدین ترتیب نه تنها دهات بلکه مزارع، قهوه خانه ها، معادن، ایستگاههای راه آهن و ... نیز آبادی محسوب می شوند. مشروط بر آنکه محدوده ثبتی یا عرفی مستقلی داشته باشند یا لااقل در محدوده آبادیهای دیگر یا هیچ یک از شهرها قرار نگرفته باشند. بدیهی است مزارع و مکانهایی که در محدوده یک شهر یا آبادی قرار گرفته اند جزء همان شهر یا آبادی منظور می شوند. (مانند قهوه خانه، آسیاب یا امامزاده واقع در آبادی)

ایستگاههای سینوپتیک :

در این قبیل ایستگاهها عوامل مختلف جوی از قبیل درجه حرارت خشک و تر مقدار و نوع ابر، میزان بارندگی، نوع پدیده جوی، سمت و سرعت باد، مقدار تبخیر، فشار، ساعات آفتابی، نحوه تغییرات فشار، میزان تشعشع و غیره براساس دستورالعملهای مشخصی راس ساعتهای معین در سرتاسر جهان همزمان اندازه گیری و پس از ثبت در دفتر مخصوصی توسط دستگاههای مخابراتی از قبیل S.S.B، تلفن و تلکس به مراکز هواشناسی مخابره می گردد که در واقع می توان آنها را ایستگاههای هواگزاری همزمان نامید.

ایستگاههای هیدرومتری:

ایستگاههایی هستند که تغییرات سطح آب رودخانه، کمیت و کیفیت آب از نظر بیولوژیکی، حداکثر دبی آب، میزان تبخیر رودخانه و مقدار بارندگی را اندازه گیری می کنند.

بخش :

شامل یک یا چند دهستان می باشد.

حداقل مطلق :

پایین ترین درجه حرارت روزانه ، یا حداقل درجه حرارت در ۲۴ ساعت ، یکماه و یک یا چند سال می باشد.

حداکثر مطلق:

بالاترین درجه حرارت روزانه ، یا حداکثر درجه حرارت در ۲۴ ساعت ، یکماه و یک یا چند سال می باشد.

حوضه آبریز:

پهنه ایست که تمام رواناب ناشی از بارش وارد بر روی آن را یک رودخانه آبرو، دریاچه و یا یک آب انباشت دریافت می نماید.

ده :

یک آبادی که شامل مجموعه مزارع ، باغات و اماکن مسکونی غیرمسکونی واقع در خارج محدوده شهری باشد و درحالت معمول دارای شورای اسلامی و یاسابقه کد خدایی است .

دهستان :

مجموعه ای از چند آبادی می باشد.

رطوبت نسبی :

مقدار هوای تر موجود در یک واحد حجم از هوای معمولی می باشد و یا نسبت رطوبت مطلق هوا به حداکثر رطوبت مطلق است که هوا ظرفیت قبول آنرا در درجه معینی دارد.

نقاطی که دارای شهرداری دولتی می باشد.

مزرعه (مستقل ، فتایج):

آبادیهایی که ده نبوده ، خارج از محدوده ثبتی یا عرفی آبادیهای دیگر قرارگرفته و محل انجام فعالیتهای کشاورزی (مانند کشتزار ، گاوداری ، مرغداری و...) باشند. چنانچه این آبادی از لحاظ نظامات اداری تابع دهی باشند. مزرعه تابع و در غیر اینصورت مزرعه مستقل خوانده می شوند.

مکان (مستقل ، تابع):

آبادیهایی که ده نبوده ، خارج از محدوده ثبتی یا عرفی آبادیهای دیگر قرارگرفته و معمولاً محل انجام فعالیتهای غیر کشاورزی (معدن ، ایستگاه راه آهن ، قهوه خانه و ...) و یا به علی بدون فعالیت باشند. چنانچه این آبادی از لحاظ نظامات اداری تابع دهی باشند مکان تابع و در غیر اینصورت مکان مستقل خوانده می شوند.

نقطعه فرعی :

نقاط جغرافیایی داخل محدوده آبادی که به صورت پراکنده و جدا از مراکز تجمع (محدوده فعالیت آبادی) قرار دارد.

مشخصات جغرافیایی استان کهگیلویه و بویراحمد

استان کهگیلویه و بویراحمد با مساحتی حدود ۱۶۲۶۴ کیلومتر مربع واقع در ادامه سلسله جبال زاگرس بین ۲۰ درجه و ۹ دقیقه تا ۳۱ درجه و ۲۲ دقیقه عرض شمالی و ۴۹ درجه تا ۴۳ دقیقه و ۵۱ درجه طول شرقی از نصف النهار گرینویچ قرار گرفته است. این استان که در جنوب غربی ایران قرار گرفته از شمال به استان چهارمحال و بختیاری، از جنوب به استانهای فارس و بوشهر، از شرق به استانهای فارس و اصفهان و از مغرب به استان خوزستان محدود می شود.

بر اساس نتایج سرشماری عمومی نفوس و مسکن سال ۱۳۷۵ استان کهگیلویه و بویراحمد با ۹۲۹۱۵ خانوار جمعیتی معادل ۵۴۴۳۵۶ نفر را در خود جای داده که از این تعداد ۲۱۳۵۶۳ نفر در نقاط شهری و ۳۳۰۷۹۳ نفر در نقاط روستایی ساکن میباشند.

بر اساس آخرین تقسیمات کشوری استان دارای ۸ شهر، ۱۲ بخش و ۲۸ دهستان می باشد. استان کهگیلویه و بویراحمد به سبب واقع شدن در ادامه سلسله جبال زاگرس دارای گردنه های متعدد و صعب العبور بوده بطوریکه چهارپنجم مساحت آن را ناهمواریها تشکیل داده است. ارتفاعات مهم استان بشرح زیر می باشد.

- ۱- ارتفاعات دنا واقع در شمال شهر سی سخت که بلندترین قله استان بنام دنا با ارتفاع ۴۴۰۹ را در خود جای داده است.
- ۲- ارتفاعات نیریا کوه نور در مرکز استان.
- ۳- کوه خامی در شمال شرقی دوگنبدان.
- ۴ کوه خائیز (خیز) در جنوب شهر دهدشت.
- ۵- کوه دل افروز در شمال دیشموک کهگیلویه.

مهمترین رودخانه های استان :

- ۱) رودخانه خرسان: کوههای بختیاری سرچشمه گرفته و پس از رسیدن به مرز شمالی استان بسمت جنوب غربی جریان می یابد.
- ۲) رودخانه مارون: از منطقه لوداب ، بویراحمد سفلی ، دشمن زیاری و طیبی سرچشمه گرفته و پس از عبور از منطقه لنده در کهگیلویه بنام رودخانه جراحی در استان خوزستان جریان می یابد. این رودخانه بیشترین سهم را در خارج نمودن آبهای مناطق سردسیر استان بعهده دارد.
- ۳) رودخانه زهره : در ابتدا بنام فهلیان از منطقه ممسنی فارس گذشته و با پیوستن آب چشمه های تنگ تامرادی ، کوههای دیل و ارتفاعات دهنو در این استان بنام رود زهره جریان دارد .
- ۴) رودخانه نازمکان : از ارتفاعات مرکزی استان سرچشمه گرفته و از بهم پیوستن نهر دیلکان و آبهای طسوج در مغرب استان تشکیل می شود.
- ۵) رودخانه بشار: از کوههای سپیدان فارس سرچشمه گرفته و با عبور از کنار شهر یاسوج در منطقه دوراهی کلکه به رود خرسان می پیوندد.

جدول شماره ۱ : اوضاع جوی شهر یاسوج به تفکیک ماه در سال ۱۳۷۷

تعداد روزهای بارندگی	تعداد روزهای یخبندان	درجه حرارت (سانتی گراد)				ماه
		متوسط حداکثر	حداکثر مطلق	متوسط حداقل	حداقل مطلق	
۹	۱	۱۹/۷	۲۶/۶	۷/۳	۰	فروردین
۵	۰	۲۵/۵	۳۰/۶	۱۱/۱	۲/۸	اردیبهشت
۰	۰	۳۱/۲	۳۵/-	۱۵/-	۱۸/۴	خرداد
۱	۰	۳۵/۲	۴۰/۴	۱۹/۴	۱۷/-	تیر
۱	۰	۳۴/۶	۳۷/۶	۱۹/۲	۱۷/-	مرداد
۱	۰	۳۲/۳	۳۵/۶	۱۶/۱	۱۲/۸	شهریور
۳	۰	۲۷/۶	۳۲/-	۱۱/-	۶/۶	مهر
۰	۰	۲۱/۹	۲۵/۴	۴/۸	۲/-	آبان
۱	۵	۱۹/۴	۲۳/-	۲/۳	-۱/۸	آذر
۱۰	۵	۱۲/۲	۱۸/۴	۲/۹	-۴/-	دی
۱۲	۱۵	۱۰/۳	۱۷/۸	-۰/۲	-۶/۴	بهمن
۱۳	۹	۱۱/۵	۱۶/۶	۱/۵	-۱/۸	اسفند

ماخذ: اداره کل هواشناسی استان

جدول شماره ۲ : اوضاع جوی شهر یاسوج بر حسب ماه و سال ۱۳۷۷

رطوبت نسبی (درصد)				میزان بارندگی (میلی متر)	ماه
متوسط حداکثر	حداکثر مطلق	متوسط حداقل	حداقل مطلق		
۶۸	۱۰۰	۲۶	۲	۱۳۷/۵	فروردین
۵۶	۸۸	۱۶	۲	۱۰/۹	اردیبهشت
۴۰	۶۲	۱۱	۳	۰	خرداد
۳۰	۲۵	۱۰	۱	۰/۲	تیر
۳۸	۵۹	۱۰	۲	۱/۸	مرداد
۳۰	۶۵	۹	۲	۰/۲	شهریور
۳۳	۷۸	۱۲	۱	۵/-	مهر
۳۸	۷۵	۱۲	۱	۰	آبان
۳۲	۸۵	۱۰	۱	۰/۵	آذر
۷۱	۱۰۰	۳۵	۲	۱۴۹/۶	دی
۷۶	۱۰۰	۵۰	۳	۱۵۳/۳	بهمن
۸۱	۱۰۰	۳۸	۵	۳۳۱/۱	اسفند

ماخذ: سازمان هواشناسی استان

جدول شماره ۲ : اوضاع جوی شهر دوگنبدان به تفکیک ماه در سال ۱۳۷۷

تعداد روزهای بارندگی	تعداد روزهای یخبندان	درجه حرارت (سانتی گراد)				ماه
		متوسط حداکثر	حداکثر مطلق	متوسط حداقل	حداقل مطلق	
۷	۰	۲۵/۵	۳۲/۲	۱۱/۷	۴/۸	فروردین
۰	۰	۳۳/۳	۳۹/۸	۱۷/۴	۸/۲	اردیبهشت
۱	۰	۳۹/۹	۴۳/۶	۳۲/۸	۱۷/۴	خرداد
۱	۰	۳۳/-	۴۶/۶	۲۶/۶	۲۲/۶	تیر
۰	۰	۳۳/-	۴۴/۶	۳۷/۱	۲۴/۲	مرداد
۱	۰	۳۹/۷	۴۳/۶	۳۳/۱	۱۸/۸	شهریور
۱	۰	۳۵/۷	۴۰/-	۱۸/۳	۱۳/-	مهر
۰	۰	۳۹/۳	۳۱/۸	۱۱/۵	۷/۶	آبان
۰	۰	۲۶/۷	۳۰/-	۷/۶	۴/۴	آذر
۹	۰	۱۹/۷	۲۵/۲	۸/۵	۳/۴	دی
۹	۰	۱۷/۶	۲۱/۶	۶/۷	۲/۰	بهمن
۱۳	۰	۱۸/۴	۲۲/-	۸/۳	۴/۶	اسفند

ماخذ: اداره کل هواشناسی استان

جدول شماره ۲ : اوضاع جوی شهر دوگنبدان برحسب ماه در سال ۱۳۷۷

ماه	میزان بارندگی (میلی متر)	رطوبت نسبی درصد		
		حداقل مطلق	متوسط حداقل	حداکثر مستقیم
فروردین	۱۰۸/۹	۱۲	۲۸	۹۶
اردیبهشت	۰	۶	۱۷	۲۶
خرداد	۳	۵	۹	۲۲
تیر	۸	۵	۸	۲۱
مرداد	۰	۵	۱۰	۶۶
شهریور	۲۷/-	۲	۱۲	۸۲
مهر	۱۷	۵	۱۳	۷۰
آبان	۰	۶	۱۶	۸۲
آذر	۰	۲	۱۳	۲۵
دی	۱۴۰/۳	۱۰	۲۱	۱۰۰
بهمن	۹۳/۹	۱۵	۲۸	۱۰۰
اسفند	۱۶۷/۲	۱۵	۵۱	۱۰۰

ماخذ: اداره کل هواشناسی استان

جدول شماره ۵: اطلاعات مربوط به تقسیمات کشوری شهرستانهای استان به تفکیک بخش و دهستان، سال ۱۳۷۵

نام بخش، دهستان	مساحت (کیلو متر مربع)	تعداد آبادی		
		جمع	دارای سکنه	خالی از سکنه
استان کهگیلویه و بویراحمد	۱۶۲۶۲	۳۱۰۳	۲۰۶۶	۱۰۳۷
شهرستان بویراحمد	۵۵۰۲	۱۲۲۱	۷۷۵	۴۴۶
بخش دروهان	۱۶۵۶	۳۳۲	۲۰۸	۱۲۴
دهستان پاتاوه	۵۲۲	۱۰۳	۶۲	۴۱
دهستان دنا	۲۰۰	۲۵	۲۷	۱۸
دهستان سادات محمودی	۲۶۰	۶۹	۲۹	۲۰
دهستان کبگیان	۲۵۲	۱۱۵	۷۰	۴۵
بخش مارگون	۹۹۱	۳۱۱	۱۶۰	۱۵۱
دهستان زیلابی	۲۵۰	۸۵	۵۲	۳۳
دهستان مارگون	۶۲۱	۲۲۶	۱۰۸	۱۱۸
بخش مرکزی	۲۲۱۵	۲۹۶	۲۲۶	۱۵۰
دهستان دشتروم	۲۵۸	۷۱	۲۶	۲۵
دهستان سپیدار	۲۷۱	۱۲۷	۷۵	۵۲
دهستان سررود جنوبی	۵۹۲	۱۲۱	۸۶	۳۵
دهستان سررود شمالی	۲۲۰	۲۲	۲۵	۱۹
دهستان کاکان	۳۷۲	۳۳	۱۲	۱۹
بخش لوداب	۶۲۰	۲۰۲	۱۶۱	۴۱
دهستان لوداب	۳۳۰	۱۰۹	۹۶	۱۳
دهستان چین	۳۱۰	۹۳	۶۵	۲۸
شهرستان کهگیلویه	۶۰۷۹	۱۳۸۱	۱۰۰۷	۳۷۳
بخش بهمئی	۱۲۹۷	۲۲۲	۱۹۰	۳۲
دهستان بهمئی گرمسیری جنوبی	۶۰۵	۸۳	۵۵	۲۸
دهستان بهمئی گرمسیری شمالی	۳۱۰	۸۸	۸۳	۵
دهستان سرآسیاب بوسفی	۲۸۲	۶۱	۵۲	۹
بخش چاروسا	۵۳۰	۲۳۱	۱۷۳	۶۸
دهستان طیبی سرحدی شرقی	۲۵۰	۱۴۹	۹۹	۵۰
دهستان طیبی سرحدی غربی	۲۸۰	۹۲	۷۳	۱۸

ادامه جدول شماره ۵ - اطلاعات مربوط به تقسیمات کشوری شهرستانهای استان به تفکیک

بخش و دهستان ، سال ۱۳۷۵

نام	نام آبشاری			مساحت (کیلومتر مربع)	نام بخش ، دهستان
	مرکز	کلان نسکنه	کلان مسکنه		
چرام	۸۸	۱۰۷	۱۹۵	۹۱۹	بخش چرام
خره شهبازی	۵۸	۶۷	۱۲۵	۵۵۹	دهستان چرام
سرفاراب مرکزی	۴۰	۴۰	۷۰	۳۶۰	دهستان سرفاراب
لنده	۲۳	۱۰۹	۱۳۲	۵۸۰	بخش لنده
لنده	۱۴	۶۰	۷۳	۳۷۸	دهستان طبیعی گرمسیری شمالی
چهار راه	۱۰	۴۹	۵۹	۴۰۲	دهستان عالی طیب
دهشت	۸۸	۲۱۶	۳۰۴	۱۷۸۱	بخش مرکزی
سواری	۱۰	۵۱	۶۱	۳۷۲	دهستان پشته ذیلابی
لقمه دختر	۱۹	۶۶	۸۰	۲۱۳	دهستان نشمن زیاری
سرفام آمد	۱۶	۵۷	۷۳	۲۱۱	دهستان دهشت شرقی
سرمور	۱۸	۵۱	۶۹	۴۸۱	دهستان دهشت غربی
سوق	۷	۱۹	۲۶	۲۰۹	دهستان طبیعی گرمسیری جنوبی
کفش کنان	۱۱	۴۰	۵۱	۱۵۰	دهستان کفش کنان
رک	۷	۲۷	۳۴	۱۵۵	دهستان رک
بیشموک	۵۵	۱۳۲	۱۸۷	۹۷۲	بخش بیشموک
بیشموک	۶	۵۲	۶۰	۲۹۰	دهستان بهمنی سرحدی شرقی
بیشموک	۶	۵۲	۶۰	۲۹۰	دهستان بهمنی سرحدی غربی
اسفند	۲	۴۰	۴۲	۳۵۷	دهستان آجم
پناهو آجم	۳۷	۴۸	۸۵	۳۲۵	دهستان آجم
دوگمدان	۲۳۷	۲۲۲	۴۸۱	۲۶۸۳	شهرستان گچساران
باشت	۳۹	۱۳۲	۱۷۳	۱۱۵۷	بخش باشت
باشت	۲۶	۶۲	۸۸	۳۳۲	دهستان بابویی
اسفند	۱۴	۶۲	۸۵	۷۱۵	دهستان کومره خامی
دوگمدان	۱۸۸	۱۱۰	۳۰۸	۳۵۲۶	بخش مرکزی
امامزاده جعفر	۶۹	۵۲	۱۲۱	۹۲۲	دهستان امامزاده جعفر
دیل	۹	۱۷	۲۶	۲۶۲	دهستان بویراحمد گرمسیری
ماتلان	۴۴	۶	۲۲	۱۰۰۹	دهستان بی بی حکیمه
مطی آمد	۸۴	۳۵	۱۱۹	۱۴۱۰	دهستان لبشتر

مأخذ: سازمان برنامه و بودجه استان

جدول شماره ۶ : طبقه بندی آبادیهای استان برحسب تعداد خانوار طبق نتایج عمومی نفوس و مسکن سال ۱۳۷۵

۵۰-۹۹ خانوار			۲۰-۴۹ خانوار			کمتر از ۲۰ خانوار			شهرستان - بخش - دهستان - استان
جمعیت	تعداد خانوار	تعداد آبادی	جمعیت	تعداد خانوار	تعداد آبادی	جمعیت	تعداد خانوار	تعداد آبادی	
۶۹۸۸۰	۱۱۹۶۳	۱۷۶	۹۰۳۱۲	۱۵۵۱۱	۵۰۸	۶۰۴۳۰	۱۰۱۲۹	۱۲۴۰	جمع استان
۲۸۶۳۳	۵۰۹۲	۷۳	۲۰۳۶۰	۵۳۴۰	۱۷۸	۲۲۳۶۵	۳۸۵۲	۳۷۰	شهرستان بویراحمد
۱۰۳۳۹	۱۸۳۲	۲۶	۹۲۳۳	۱۶۳۵	۵۳	۳۷۷۳	۸۳۸	۱۰۲	بخش دروهان
۳۶۱۴	۶۳۷	۹	۳۱۲۵	۵۴۵	۱۸	۱۱۹۳	۳۰۶	۲۵	دهستان پاتاوه
۱۱۳۶	۲۰۳	۳	۹۷۸	۱۷۷	۶	۳۷۰	۸۳	۱۲	دهستان دنا
۳۳۳۹	۶۵۲	۹	۲۹۲۷	۵۰۵	۱۵	۸۳۲	۱۴۹	۲۱	دهستان سادات محمودی
۱۸۵۰	۳۲۹	۵	۲۲۹۳	۴۰۸	۱۵	۲۲۷۸	۴۰۰	۳۴	دهستان کبکیان
۳۲۹۲	۷۹۸	۱۱	۳۸۵۵	۷۸۰	۳۱	۳۸۱۶	۸۳۸	۱۱۲	بخش مارگون
۱۷۳۳	۳۲۲	۴	۲۱۵۳	۳۷۶	۱۳	۱۳۴۰	۲۳۶	۳۲	دهستان ذیلیبی
۲۵۵۹	۳۷۶	۷	۳۷۰۲	۴۹۳	۱۸	۳۳۷۶	۶۰۲	۸۰	دهستان مارگون
۷۳۶۹	۱۳۶۱	۱۸	۱۱۲۱۴	۱۹۳۳	۶۲	۷۷۸۲	۱۱۶۶	۱۴۵	بخش مرکزی
۱۹۳۵	۳۳۲	۴	۲۱۹۵	۳۷۱	۱۳	۱۴۶۲	۲۵۴	۲۷	دهستان دشتروم
۷۱۹	۱۲۰	۲	۲۵۶۶	۴۱۸	۱۴	۳۷۰۶	۴۴۱	۵۷	دهستان سپیدار
۲۹۲۷	۵۰۲	۸	۳۶۷۶	۶۴۲	۲۰	۳۰۹۱	۳۷۸	۵۰	دهستان سررود جنوبی
۳۸۱	۶۷	۱	۱۸۰۷	۳۳۲	۹	۲۹۷	۵۱	۶	دهستان سررود شمالی
۱۳۹۷	۲۵۰	۳	۹۷۰	۱۷۱	۶	۲۲۴	۴۲	۵	دهستان کاکان
۶۶۳۳	۱۲۰۱	۱۸	۵۰۶۸	۹۱۱	۳۱	۵۹۹۴	۱۰۱۱	۱۱۱	بخش لوداب
۳۹۳۲	۸۸۱	۱۳	۳۱۲۵	۵۴۳	۱۹	۳۴۱۷	۵۶۵	۶۳	دهستان لوداب
۱۷۰۱	۳۳۰	۵	۱۹۳۳	۳۶۷	۱۲	۲۵۷۷	۴۴۶	۴۸	دهستان چین
۳۳۳۰۳	۵۳۰۳	۸۰	۳۸۷۳۳	۸۲۳۶	۳۶۷	۳۱۳۲۰	۵۳۳۵	۶۳۰	شهرستان کهگیلویه
۳۳۹۹	۶۳۹	۱۰	۱۰۴۹۴	۱۵۹۴	۵۰	۶۷۸۷	۱۰۹۷	۱۳۵	بخش بهمنی
۳۷۹۵	۳۶۷	۶	۴۰۱۹	۵۴۵	۱۷	۱۱۳۷	۱۶۷	۲۹	دهستان بهمنی گرمسیری جنوبی
۹۳۵	۱۴۶	۲	۳۳۴۹	۵۴۱	۱۷	۳۹۶۸	۶۴۶	۶۴	دهستان بهمنی گرمسیری شمالی
۷۶۹	۱۲۶	۲	۳۱۲۶	۵۰۸	۱۶	۱۶۸۲	۲۸۴	۳۲	دهستان سرفاریاب بوسلی
۳۵۳۸	۷۳۶	۱۱	۷۴۴۷	۱۳۰۸	۴۴	۶۴۷۷	۱۰۵۸	۱۱۶	بخش چاروسا
۲۳۵۵	۳۶۷	۵	۲۴۳۴	۵۷۳	۱۹	۳۸۸۹	۶۳۳	۷۵	دهستان طیبی سرحدی شرقی
۲۱۷۳	۳۵۹	۶	۴۰۱۳	۷۳۵	۲۵	۳۵۸۸	۴۳۶	۴۱	دهستان طیبی سرحدی غربی
۳۵۳۱	۷۸۹	۱۲	۴۶۰۰	۷۹۶	۲۵	۳۷۳۹	۴۶۲	۶۳	بخش چرام
۲۴۹۸	۴۱۶	۶	۳۵۵۸	۴۴۰	۱۳	۱۷۶۷	۳۹۹	۴۲	دهستان چرام

ادامه جدول شماره ۶ : طبقه بندی آبادیهای استان بر حسب تعداد خانوار طبق نتایج عمومی نفوس و مسکن سال ۱۳۷۵

سال ۱۳۷۵

تعداد خانوار			تعداد خانوار			کمتر از ۲۰ خانوار			شهرستان - بخش - دهستان - استان
جمعیت	تعداد خانوار	تعداد آبادی	جمعیت	تعداد خانوار	تعداد آبادی	جمعیت	تعداد خانوار	تعداد آبادی	
۲۰۲۲	۲۷۲	۶	۲۰۴۲	۲۵۶	۱۲	۹۶۲	۱۶۲	۲۹	دهستان سرفاریاب
۲۱۲۶	۲۴۶	۵	۲۷۲۵	۶۷۷	۲۳	۲۶۴۲	۶۴۲	۷۸	بخش لنده
۲۱۲۶	۲۴۶	۵	۲۱۹۶	۳۷۷	۱۲	۱۹۸۹	۲۵۲	۴۹	دهستان طیبی گرمسیری شمالی
—	—	—	۱۵۴۹	۲۰۰	۱۱	۱۶۵۴	۲۹۰	۳۷	دهستان عالی طیب
۱۲۱۲۴	۲۰۲۸	۲۹	۱۴۰۸۹	۲۳۵۹	۷۶	۸۲۱۷	۱۳۷۸	۱۸۱	بخش مرکزی
۸۳۳	۱۴۸	۲	۱۹۸۱	۲۵۶	۱۴	۱۵۱۶	۲۷۰	۳۳	دهستان پشته زیلایی
۲۲۳۰	۲۶۸	۵	۲۱۷۷	۵۳۰	۱۵	۲۲۶۲	۲۸۷	۵۰	دهستان دشمن زیاری
۲۵۹۷	۴۲۶	۶	۲۱۴۲	۶۷۷	۲۱	۱۲۴۴	۲۰۱	۲۶	دهشت شرقی
۴۰۱۴	۶۶۲	۹	۲۱۲۱	۳۲۸	۱۱	۱۵۴۲	۲۳۷	۳۰	دهشت غربی
۲۴۳	۵۹	۱	۹۹۴	۱۷۲	۶	۵۴۴	۱۰۳	۱۲	طیبی گرمسیری جنوبی
۸۱۷	۱۳۶	۲	۳۳۴	۵۹	۲	۵۰۱	۷۷	۱۶	ککش کتان
۱۲۹۰	۲۱۹	۴	۱۳۲۰	۲۳۷	۷	۶۰۷	۱۰۳	۱۴	راک
۴۴۹۵	۷۷۵	۱۳	۸۲۵۸	۱۴۹۲	۴۹	۳۳۶۷	۵۹۷	۶۷	بخش دیشموک
۲۱۷۹	۲۵۸	۶	۲۶۵۹	۶۳۳	۲۲	۱۱۸۳	۲۱۰	۲۵	دهستان بهمنی سرحدی شرقی
۱۷۵۲	۲۰۲	۵	۲۸۹۲	۲۸۴	۱۶	۱۱۸۳	۱۹۰	۱۷	دهستان بهمنی سرحدی غربی
۵۶۴	۱۱۵	۲	۱۸۰۷	۳۷۲	۱۱	۱۰۰۱	۱۹۷	۲۵	دهستان آجم
۸۹۳۳	۱۵۶۸	۲۳	۱۱۲۱۹	۱۹۴۵	۶۲	۵۸۴۵	۱۰۴۱	۱۴۰	شهرستان گهساران
۳۷۸۲	۶۲۵	۱۰	۶۴۲۳	۱۱۲۰	۳۸	۴۰۳۳	۷۰۵	۸۲	بخش باشت
۲۱۳۹	۲۳۳	۵	۲۱۵۹	۶۹۰	۲۳	۱۷۸۰	۳۰۶	۳۱	دهستان بابویی
۱۶۴۳	۲۹۲	۵	۲۲۶۴	۴۳۰	۱۵	۲۲۵۳	۳۹۹	۵۱	دهستان کوهمرخامی
۵۱۵۲	۹۴۳	۱۳	۲۷۹۶	۸۲۵	۲۵	۱۸۱۲	۲۳۶	۵۸	بخش مرکزی
۲۱۹۳	۳۹۲	۵	۱۶۸۳	۳۰۲	۹	۷۱۵	۱۳۷	۳۱	دهستان امامزاده جعفر
—	—	—	۱۲۹۱	۲۱۳	۷	۳۵۹	۶۵	۷	دهستان بویراحمدرمسیری
—	—	—	۳۶۷	۶۹	۲	۸۲	۱۷	۳	دهستان بی بی حکیمه
۲۹۵۹	۵۵۰	۸	۱۴۵۵	۲۴۱	۷	۶۵۶	۱۱۷	۱۷	دهستان لیستر

مأخذ: مرکز آمار ایران نتایج سرشماری عمومی نفوس و مسکن سال ۱۳۷۵

جدول شماره ۶: طبقه بندی آبادیهای استان برحسب تعداد خانوار طبق نتایج عمومی نفوس و مسکن سال ۱۳۷۵

کل آبادیها			بالای ۲۰۰ خانوار			۱۰۰-۱۹۹ خانوار			شهرستان - بخش دهستان
جمعیت	تعداد خانوار	تعداد آبادی	جمعیت	تعداد خانوار	تعداد آبادی	جمعیت	تعداد خانوار	تعداد آبادی	
۲۲۷۶۸۵	۵۵۶۳۱	۲۰۲۶	۵۱۵۳۸	۸۵۶۱	۲۰	۵۵۲۲۵	۱۰۰۴۶	۷۲	جمع استان
۱۲۶۵۸۷	۲۳۵۰۷	۷۷۵	۲۷۲۲۵	۴۵۵۸	۱۷	۲۶۸۸۴	۴۶۶۴	۲۷	شهرستان بويراحمد
۴۶۸۲۴	۸۱۸۷	۲۰۸	۸۴۵۵	۱۳۸۷	۶	۱۴۰۲۴	۲۴۹۵	۲۰	بخش دروهان
۱۶۵۷۲	۲۸۵۸	۶۲	۲۸۵۴	۶۴۶	۲	۴۷۸۷	۸۱۴	۷	دهستان پاتاوه
۷۱۱۰	۱۲۲۸	۲۷	۱۴۹۶	۲۵۲	۱	۴۰۲۰	۶۱۲	۵	دهستان دنا
۱۱۲۶۹	۱۹۶۳	۲۹	۱۲۲۴	۲۲۴	۱	۲۴۸۷	۴۲۳	۳	دهستان سادات محمودی
۱۱۸۷۲	۲۰۳۸	۷۰	۱۷۲۱	۲۵۵	۱	۳۷۲۰	۶۴۶	۵	دهستان کبکیان
۱۸۷۲۷	۳۳۳۵	۱۶۰	۱۳۰۷	۲۲۲	۱	۳۴۷۷	۶۰۷	۵	بخش مارگون
۷۵۸۲	۱۲۳۹	۵۲	---	---	---	۲۲۵۶	۴۰۵	۳	دهستان ذیلایی
۱۱۱۶۵	۲۰۰۶	۱۰۸	۱۳۰۷	۲۲۲	۱	۱۱۲۱	۲۰۲	۲	دهستان مارگون
۵۲۶۶۲	۸۷۳۲	۲۴۶	۱۷۵۷۲	۲۹۲۹	۱۰	۸۷۲۵	۱۴۵۲	۱۱	بخش مرکزی
۷۵۱۶	۱۲۷۰	۴۶	۱۲۶۴	۲۱۲	۱	۶۵۰	۱۱۱	۱	دهستان بشتروم
۷۹۵۷	۱۳۰۰	۷۵	۱۳۶۲	۲۱۹	۱	۶۰۴	۱۰۲	۱	دهستان سپیدار
۲۰۵۸۶	۳۳۵۸	۸۶	۷۵۹۲	۱۳۰۵	۲	۳۲۹۹	۵۲۱	۴	دهستان سررود جنوبی
۱۴۰۱۱	۲۳۵۱	۲۵	۷۲۵۴	۱۲۰۲	۲	۴۱۷۲	۷۰۸	۵	دهستان سررود شمالی
۲۵۹۳	۴۶۳	۱۴	---	---	---	---	---	---	دهستان کاکان
۱۸۲۵۲	۳۲۲۳	۱۶۱	---	---	---	۶۵۸	۱۱۰	۱	بخش لوداب
۱۲۱۲۲	۲۱۰۰	۹۶	---	---	---	۶۵۸	۱۱۰	۱	دهستان لوداب
۶۲۲۱	۱۱۳۳	۶۵	---	---	---	---	---	---	دهستان چین
۱۴۶۲۰۲	۳۴۴۷۳	۱۰۰۷	۱۸۱۹۴	۲۸۷۵	۱۰	۱۵۹۵۲	۲۳۱۳	۲۰	شهرستان کهگیلویه
۲۸۸۳۶	۴۳۷۸	۱۹۰	۳۹۱۷	۵۶۹	۱	۳۱۲۹	۴۷۹	۴	بخش بهمنی
۱۲۴۵۱	۱۸۷۰	۵۵	۳۹۱۷	۵۶۹	۱	۱۵۸۲	۲۲۲	۲	دهستان بهمنی گرمسیری جنوبی
۸۲۵۲	۱۳۳۳	۸۲	---	---	---	---	---	---	دهستان بهمنی گرمسیری شمالی
۷۱۳۳	۱۱۷۵	۵۲	---	---	---	۱۵۵۶	۲۵۷	۲	دهستان سرفاریاب یوسفی
۲۱۱۵۲	۳۵۲۱	۱۷۲	۱۴۵۱	۲۴۴	۱	۱۲۵۰	۱۸۵	۱	بخش چاروسا
۹۶۷۸	۱۵۶۲	۹۹	---	---	---	---	---	---	دهستان طبیعی سرحدی شرقی
۱۱۴۷۵	۱۹۵۹	۷۴	۱۴۵۱	۲۴۴	۱	۱۲۵۰	۱۸۵	۱	دهستان طبیعی سرحدی غربی
۱۹۸۰۰	۳۴۶۵	۱۰۷	۵۰۵۹	۸۳۳	۳	۲۸۸۱	۴۸۵	۴	بخش چرام
۱۴۲۶۵	۲۲۰۷	۶۷	۳۵۶۱	۵۶۷	۲	۲۸۸۱	۴۸۵	۴	دهستان چرام

مأخذ: مرکز آمار ایران نتایج سرشماری عمومی نفوس و مسکن سال ۱۳۷۵

ادامه جدول شماره ۶: طبقه بندی آبیاریهای استان بر حسب تعداد خانوار طبق نتایج عمومی نفوس و مسکن سال ۱۳۷۵

کل آبیاریها			بالای ۲۰۰ خانوار			۱۹۹ تا ۲۰۰ خانوار			شهرستان - بخش - دهستان - استان
جمعیت	تعداد خانوار	تعداد آبیاری	جمعیت	تعداد خانوار	تعداد آبیاری	جمعیت	تعداد خانوار	تعداد آبیاری	
									دهستان سرفاریاب
۶۵۳۵	۱۱۵۸	۴۰	۱۳۹۸	۲۶۶	۱	—	—	—	بخش لنده
۱۱۷۲۸	۲۰۵۱	۱۰۹	—	—	—	۲۲۱۲	۲۸۵	۳	دهستان طبیعی گرمسیری شمالی
۷۹۰۸	۱۳۲۲	۶۰	—	—	—	۱۵۹۷	۲۶۶	۲	دهستان عالی طیب
۲۸۲۰	۷۰۹	۳۹	—	—	—	۶۱۷	۱۱۹	۱	بخش مرکزی
۲۴۵۳۲	۷۲۰۷	۲۹۶	۲۳۲۴	۶۲۷	۳	۵۷۵۹	۹۷۰	۷	دهستان پشته زیلایی
۵۹۰۶	۱۰۵۲	۵۱	—	—	—	۱۵۷۶	۲۷۸	۲	دهستان بشمن زیاری
۸۲۹۸	۱۲۹۱	۷۱	—	—	—	۶۲۹	۱۰۶	۱	دهشت شرقی
۱۲۲۱۹	۱۹۶۶	۵۷	۱۳۷۵	۲۰۹	۱	۲۸۶۱	۲۵۲	۲	دهشت غربی
۹۰۲۲	۱۳۲۹	۵۱	۱۳۳۶	۲۱۲	۱	—	—	—	طیبه گرمسیری جنوبی
۱۸۸۱	۳۳۲	۱۹	—	—	—	—	—	—	کفش کتان
۱۶۵۲	۲۸۲	۲۰	—	—	—	—	—	—	راک
۵۵۵۲	۹۲۲	۲۷	۱۶۲۳	۲۵۱	۱	۶۹۳	۱۳۳	۱	بخش دیشموک
۲۰۳۵۲	۳۵۵۱	۱۲۲	۲۳۲۲	۵۵۷	۲	۷۰۹	۱۳۰	۱	دهستان بهمنی سرحدی شرقی
۹۰۵۴	۱۵۲۶	۵۲	۲۰۲۲	۲۳۲	۱	—	—	—	دهستان بهمنی سرحدی غربی
۷۹۲۶	۱۳۲۹	۳۰	۱۳۹۰	۲۲۲	۱	۷۰۹	۱۳۰	۱	دهستان آجم
۳۳۷۲	۶۸۶	۲۸	—	—	—	—	—	—	شهرستان گهساران
۲۴۶۹۶	۷۸۵۱	۲۴۲	۶۱۰۹	۱۱۲۸	۳	۱۲۵۸۹	۲۱۶۹	۱۵	بخش باشت
۱۷۳۸۵	۲۹۸۲	۱۳۳	—	—	—	۲۱۴۷	۵۲۲	۲	دهستان بابویی
۱۰۵۵۱	۱۷۲۲	۶۲	—	—	—	۲۴۷۳	۴۱۳	۳	دهستان کوهمرخاسی
۶۸۳۳	۱۲۴۰	۷۲	—	—	—	۶۷۳	۱۱۹	۱	بخش مرکزی
۳۷۲۱۱	۴۸۶۹	۱۱۰	۶۱۰۹	۱۱۲۸	۳	۹۴۴۲	۱۶۳۷	۱۱	دهستان امامزاده جعفر
۱۱۷۸۲	۲۱۰۳	۵۲	۱۶۴۳	۳۰۶	۱	۵۵۴۸	۹۶۶	۶	دهستان بویراحمدگرمسیری
۵۵۲۷	۱۰۲۵	۱۷	۲۳۲۵	۴۴۶	۱	۱۵۶۲	۳۰۱	۲	دهستان بی بی حکیمه
۲۵۹۰	۴۶۲	۶	۲۱۴۱	۳۷۶	۱	—	—	—	دهستان لیشت
۷۴۰۲	۱۲۷۸	۲۵	—	—	—	۳۳۳۲	۳۷۰	۳	

مأخذ: مرکز آمار ایران - نتایج سرشماری عمومی نفوس مسکن سال ۱۳۷۵

فصل دوم

جمعیت و خانوار

کتابخانه مرکز آمار ایران
شماره
.....

111111
...

جمعیت و نیروی انسانی

بازنشسته :

کسانی که شاغل ، بیکار (جویای کار) ، و محصل محسوب نمی شوند و در ۷ روز پیش از مراجعه مامور آمارگیری دارای حقوق بازنشستگی یا حقوق وظیفه باشند . بازنشسته محسوب می شوند.

بیکار :

کسانی که شاغل به حساب نمی آیند و در ۷ روز پیش از مراجعه مامور سرشماری در جستجوی کار بوده اند . بیکار (جویای کار) تلقی می شوند . همچنین کسانی هم در ۷ روز گذشته به اقتضای فصل و ماهیت فصلی کار خود بیکار بوده اند . چنانچه در جستجوی کار دیگری نباشند ، بیکار (جویای کار) محسوب می شوند.

جمعیت ساکن در نقاط روستایی :

منظور از جمعیت ساکن در نقاط روستایی در هر یک از محدوده های دهستان ، بخش ، شهرستان و استان ، جمعیت کلیه آبادیهایی است که در همان محدوده قرار دارد . جمعیت هر آبادی ، عبارت است از مجموع تعداد اعضای همه خانوار های معمولی ساکن و دست جمعی که اقامتگاه معمولی آنها در زمان سرشماری در آن آبادی واقع بوده است .

جمعیت ساکن در نقاط شهری :

منظور از جمعیت ساکن در نقاط شهری در هر یک از محدوده های بخش ، شهرستان و استان ، جمعیت کلیه شهرها یی است که در همان محدوده قرار دارد . جمعیت هر شهر عبارت است از مجموع تعداد اعضای همه خانوار های معمولی ساکن و دست جمعی که اقامتگاه معمولی آنها در زمان سرشماری در آن شهر واقع بوده است .

شاغل :

کلیه افراد ۱۰ ساله و بالاتر که در ۷ روز پیش از مراجعه مامور سرشماری به کار اشتغال داشته اند. کسانی که دارای شغلی بوده و لی در ۷ روز پیش از مراجعه مامور سرشماری به علتی (مانند مرخصی ، بیماری ، تعطیل موقت محل کار و ...) کار نکرده و پس از رفع علت به کار خود ادامه داده اند و یا کسانی که شغل مستمر نداشته ولی در ۷ روز پیش از مراجعه مامور سرشماری حداقل ۲ روز کار کرده اند و یا کسانی که تحت عنوان کار آموز در ۷ روز پیش از مراجعه مامور سرشماری به کار اشتغال داشته اند و یا کسانی که دارای شغلی هستند ولی در ۷ روز پیش از مراجعه مامور سرشماری به اقتضای فصل و ماهیت فصلی کار خود ، کار نکرده اند مشروط بر آنکه در جستجوی کار دیگری نبوده باشند شاغل محسوب شده اند.

فعال اقتصادی :

کلیه اعضای ۱۰ ساله و بیشتر خانوارها که در ۷ روز پیش از مراجعه مامور سرشماری شاغل ، بیکار فصلی و یا بیکار در جستجوی کار بوده اند . فعال از نظر اقتصادی به شمار آمده اند. محصلان ، خانه داران و دارندگان درآمد بدون کارچنانچه شاغل ، بیکار فصلی و یا در جستجوی کار بوده باشند. نیز فعال از نظرا اقتصادی محسوب شده اند.

محل تولد:

منظور از محل تولد ، آبادی یا شهری است که در زمان تولد فرد ، اقامتگاه معمولی مادر او بوده است .

مهاجران وارد شده :

درهرشهر یا آبادی ، آن دسته از اعضای خانوارهای معمولی ساکن و دستجمعی که متولد آنجا نباشند . مهاجر شناخته می شوند.

خانوار:

چند نفر که با هم در یک اقامتگاه زندگی می کنند، با یکدیگر هم خرج هستند و معمولاً با هم غذا می خورند یک خانوار را تشکیل می دهند، بنابراین لازم نیست اعضای یک خانوار حتماً با یکدیگر رابطه خویشاوندی داشته باشند، بدین معنی که خانوار لزوماً با خانواده یکی نیست. فردی که به تنهایی زندگی می کند نیز خانوار تلقی می شود.

خانوار دستجمعی:

مجموعه افرادی که به دلیل داشتن هدف یا ویژگیهای مشترک در یک موسسه از قبیل: خوابگاه دانشجویی، آسایشگاه روانی، خانه سالمندان، پرورشگاه و ... با هم زندگی می کنند خانوار دستجمعی به حساب می آیند.

خانه دار:

کسانی که شاغل، بیکار (جویای کار)، محصل و بازنشسته محسوب نمی شوند و در ۷ روز پیش از مراجعه مامور آمارگیری بنابه اظهار پاسخگو به خانه داری مشغول بوده اند، خانه دار محسوب می شوند.

سرپرست خانوار:

منظور از سرپرست خانوار یکی از اعضای خانوار است که در خانوار به این عنوان شناخته می شود. در صورتی که اعضای خانوار قادر به تعیین سرپرست خانوار نباشند، مسن ترین عضو خانوار به عنوان سرپرست خانوار تلقی می شود.

سن :

منظور از سن ، تعداد سالهای کاملی است که از زمان تولید فرد گذشته است .
وضع زناشویی :

دارای همسر: زنان یا مردانی که عقد ازدواج بسته اند، اعم از اینکه در هنگام
آمارگیری با همسر خود زندگی مشترک داشته یا نداشته باشند، دارای همسر
محسوب می شوند.

بی همسر بر اثر فوت : زنان یا مردانی که همسرشان شهید یا فوت کرده است و
تا زمان آمارگیری مجدداً ازدواج نکرده اند، بی همسر بر اثر فوت همسر شناخته
می شوند

بی همسر بر اثر طلاق : زنان یا مردانی که از همسر خود بر اثر طلاق جداشده و تا
زمان آمارگیری مجدداً ازدواج نکرده اند بی همسر بر اثر طلاق تلقی می شوند.
هرگز ازدواج نکرده : زنان یا مردانی که تا زمان آمارگیری همسر اختیار نکرده اند
، هرگز ازدواج نکرده شناخته می شوند. زنان یا مردانی که نامزد شده و لی هنوز
عقد نکرده اند در این گروه قرار می گیرند.

جدول شماره ۷: طبقه بندی آبادیهای استان برحسب گروههای جمعیتی طبق نتایج سرشماری

عمومی نفوس و مسکن سال ۱۳۷۵

آبادیهای ۵۰۰-۹۹۹ نفر		آبادیهای ۲۵۰-۲۹۹ نفر		آبادیهای ۱۰۰-۲۴۹ نفر		آبادیهای ۵۰-۹۹ نفر		آبادیهای کمتر از ۵۰ نفر		شهرستان - بخش - دهستان
جمعیت	تعداد	جمعیت	تعداد	جمعیت	تعداد	جمعیت	تعداد	جمعیت	تعداد	
۵۸۵۶۶	۸۶	۷۳۶۵۹	۲۱۱	۸۳۳۵۷	۵۲۹	۲۳۵۷۸	۲۷۰	۱۷۰۵۷	۶۹۱	استان
۲۷۳۸۶	۲۱	۲۸۰۱۱	۷۸	۳۰۸۱۳	۱۹۸	۱۲۰۵۵	۱۷۰	۶۸۴۲	۲۶۷	شهرستان بویراحمد
۱۳۶۳۷	۲۰	۱۰۵۹۶	۲۸	۹۲۱۸	۵۸	۲۶۵۳	۳۹	۱۳۵۵	۵۶	بخش دروهان
۵۳۲۳	۸	۳۳۸۱	۹	۲۹۲۵	۷۸	۷۸۶	۱۱	۳۰۳	۱۳	دهستان پاتاوه
۲۶۰۰	۲	۱۸۲۱	۵	۹۳۹	۷	۱۱۶	۲	۱۷۲	۸	دهستان دنا
۱۹۹۳	۳	۳۵۴۲	۹	۲۷۳۳	۱۵	۲۳۳	۶	۲۸۲	۱۴	دهستان سادات محمودی
۳۷۲۰	۵	۱۸۵۰	۵	۲۶۲۱	۱۸	۱۳۱۸	۲۰	۶۳۲	۲۱	دهستان کبکیان
۳۹۹۵	۶	۳۷۷۲	۱۰	۳۹۹۳	۳۲	۲۸۹۵	۳۰	۱۷۸۳	۷۱	بخش مارگون
۲۸۷۲	۴	۱۲۱۵	۳	۲۱۷۲	۱۳	۸۲۵	۱۲	۳۹۶	۲۰	دهستان زیلایی
۱۱۲۱	۲	۲۵۵۹	۷	۲۸۲۱	۱۹	۲۰۷۰	۲۸	۱۲۸۷	۵۱	دهستان مارگون
۸۵۲۸	۱۳	۶۶۹۶	۲۰	۱۱۳۶۷	۷۱	۳۱۲۹	۳۵	۲۰۹۸	۸۴	بخش مرکزی
۱۷۸۲	۳	۸۱۳	۲	۲۵۳۳	۱۶	۶۵۹	۹	۳۶۲	۱۵	دهستان دشتروم
۶۰۳	۱	۹۷۲	۳	۲۸۸۶	۱۸	۱۲۲۳	۱۸	۹۰۹	۳۴	دهستان سپیدار
۳۵۶۰	۵	۲۹۳۲	۹	۳۸۲۵	۲۳	۱۰۶۶	۱۵	۵۲۲	۲۸	دهستان سررود جنوبی
۲۰۲۶	۳	۱۱۵۸	۲	۱۱۵۲	۷	۷۶	۱	۹۹	۴	دهستان سررود شمالی
۵۷۶	۱	۸۲۱	۲	۹۷۰	۶	۱۲۳	۲	۱۰۲	۳	دهستان کاکان
۱۲۰۶	۲	۶۹۴۵	۲۰	۵۲۳۶	۳۷	۳۳۵۸	۴۶	۱۶۰۸	۵۶	بخش لوداب
۱۲۰۶	۲	۳۹۷۰	۱۳	۲۸۹۳	۲۰	۲۱۴۰	۲۸	۹۲۳	۳۲	دهستان لوداب
—	—	۱۹۷۵	۶	۲۳۳۳	۱۶	۱۲۱۸	۱۸	۶۸۵	۲۲	دهستان چین
۱۸۵۲۳	۲۸	۳۶۱۸۸	۱۰۳	۳۳۴۵۸	۲۷۳	۱۸۳۹۴	۲۵۹	۸۱۷۳	۳۳۰	شهرستان کهگیلویه
۳۸۲۳	۷	۷۳۳۳	۲۳	۷۲۹۶	۳۶	۳۸۰۲	۵۳	۱۵۶۲	۶۰	بخش بهمنی
۲۶۵۷	۳	۳۱۶۳	۱۲	۱۸۰۱	۱۱	۳۹۹	۸	۳۳۱	۱۹	دهستان بهمنی گرمسیری جنوبی
۶۱۱	۱	۱۱۷۱	۴	۳۳۶۸	۲۲	۲۳۵۲	۳۲	۶۵۰	۲۴	دهستان بهمنی گرمسیری شمالی
۱۵۵۶	۲	۲۱۱۶	۷	۲۰۲۷	۱۳	۹۵۱	۱۳	۳۸۳	۱۷	دهستان سرآسیاب یوسلی

ادامه جدول شماره ۷: طبقه بندی آبادیهای استان برحسب گروههای جمعیتی طبق نتایج سرشماری عمومی نفوس و مسکن سال ۱۳۷۵

آبادیهای ۵۰۰-۹۹۹		آبادیهای ۲۵۰-۴۹۹ نفر		آبادیهای ۱۰۰-۲۴۹ نفر		آبادیهای ۵۰-۹۹ نفر		آبادیهای کمتر از ۵۰ نفر		شهرستان - بخش - دهستان
تعداد	جمعیت	تعداد	جمعیت	تعداد	جمعیت	تعداد	جمعیت	تعداد	جمعیت	
										بخش چاروسا
۱۲۱۸	۲	۲۲۱۷	۱۳	۷۱۳۳	۲۷	۲۳۶۲	۶۱	۱۳۲۱	۲۸	دهستان طبیعی سرحدی شرقی
۱۲۱۸	۲	۱۹۵۳	۶	۳۲۹۳	۲۲	۲۱۷۷	۳۱	۱۰۳۷	۳۸	دهستان طبیعی سرحدی غربی
-	-	۲۲۶۳	۷	۳۸۳۱	۲۵	۲۱۸۵	۳۰	۲۸۲	۱۰	بخش چرام
۳۳۱۲	۵	۵۱۱۰	۱۵	۳۸۵۷	۲۳	۱۴۱۹	۱۹	۱۰۲۱	۳۱	دهستان چرام
۳۳۱۲	۵	۲۵۶۱	۷	۲۰۷۷	۱۲	۹۲۹	۱۲	۷۰۳	۲۷	دهستان سرفاریاب
-	-	۲۵۳۹	۸	۱۷۸۰	۱۲	۳۷۰	۵	۳۳۸	۱۲	بخش لنده
۲۲۱۲	۳	۲۱۳۶	۵	۲۰۹۵	۲۶	۲۲۳۸	۳۳	۱۰۲۵	۳۲	دهستان طبیعی گرمسیری شمالی
۱۵۹۷	۲	۲۱۳۶	۵	۲۴۰۸	۱۴	۱۲۷۵	۱۹	۲۹۲	۲۰	دهستان عالی طیب
۶۱۷	۱	-	-	۱۶۸۷	۱۲	۹۶۳	۱۲	۵۵۳	۲۲	بخش مرکزی
۶۱۲۲	۱۰	۱۲۰۱۶	۳۳	۱۳۰۲۵	۸۱	۲۳۱۶	۶۲	۲۳۲۶	۱۰۵	دهستان پشته نیلایی
۱۵۷۶	۲	۸۳۳	۲	۲۱۸۸	۱۶	۸۵۲	۱۲	۲۵۵	۱۹	دهستان دشمن زیاری
۱۶۶۵	۳	۲۲۹۳	۷	۲۴۰۷	۱۴	۱۲۹۵	۱۸	۶۳۸	۲۹	دهستان هدشت شرقی
۱۱۶۱	۲	۲۶۶۸	۷	۳۶۶۳	۲۱	۸۶۶	۱۱	۲۶۳	۱۳	دهستان هدشت غربی
۱۰۲۹	۲	۳۳۷۲	۹	۲۲۱۲	۱۳	۶۶۳	۱۰	۲۸۰	۱۵	دهستان طبیعی گرمسیری جنوبی
-	-	۳۴۳	۱	۱۱۹۸	۸	۱۳۲	۲	۲۰۸	۸	دهستان کفش کنان
-	-	۸۱۷	۲	۳۳۲	۲	۲۰۸	۳	۲۹۳	۱۳	دهستان راک
۶۹۳	۱	۱۵۹۰	۵	۱۰۲۰	۶	۳۹۸	۶	۲۰۹	۸	بخش نیشموی
۷۰۹	۱	۵۰۷۶	۱۵	۸۰۳۱	۳۹	۲۲۵۷	۳۱	۸۵۶	۳۳	دهستان بهمنی سرحدی شرقی
-	-	۲۳۵۷	۷	۳۵۰۱	۲۲	۷۳۱	۱۱	۳۲۳	۱۳	دهستان بهمنی سرحدی غربی
۷۰۹	۱	۲۰۵۵	۶	۲۸۰۲	۱۷	۸۹۱	۱۲	۷۹	۳	دهستان آجم
-	-	۵۶۲	۲	۱۷۲۸	۱۰	۶۲۵	۸	۲۵۵	۱۸	

ادامه جدول شماره ۷: طبقه بندی آبادیهای استان بر حسب گروههای جمعیتی طبق نتایج سرشماری عمومی

نفوس و مسکن سال ۱۳۷۵

آبادیهای ۵۰۰-۹۹۹		آبادیهای ۲۵۰-۴۹۹ نفر		آبادیهای ۱۰۰-۲۴۹ نفر		آبادیهای ۵۰-۹۹ نفر		آبادیهای کمتر از ۵۰ نفر		شهرستان - بخش - دهستان
تعداد	جمعیت	تعداد	جمعیت	تعداد	جمعیت	تعداد	جمعیت	تعداد	جمعیت	
۱۲۶۵۷	۱۷	۹۲۶۰	۲۹	۹۰۸۵	۵۸	۳۱۲۹	۲۱	۲۰۳۰	۹۲	شهرستان کچساران
۲۲۶۹	۶	۲۳۷۰	۱۴	۲۹۷۸	۳۴	۲۶۲۲	۳۳	۱۱۲۶	۲۶	بخش باشت
۳۵۹۵	۵	۲۲۱۷	۷	۳۱۰۱	۲۰	۱۳۰۰	۱۶	۳۳۸	۱۴	دهستان بابویی
۶۷۲	۱	۲۱۵۳	۷	۱۸۷۷	۱۴	۱۳۲۲	۱۸	۸۰۸	۳۲	دهستان کوهمرخامی
۸۲۸۸	۱۱	۵۰۹۰	۱۵	۲۱۰۷	۲۴	۵۰۷	۷	۸۹۲	۲۸	بخش مرکزی
۳۹۶۵	۵	۱۸۲۰	۵	۱۴۸۲	۸	۱۵۷	۲	۲۹۹	۲۹	دهستان امامزاده جعفر
۱۵۶۲	۲	۲۸۲	۱	۱۱۲۳	۷	۸۲	۱	۱۶۳	۵	دهستان بویراحمدگرمسیری
—	—	—	—	۳۶۷	۲	—	—	۸۲	۳	دهستان بی بی حکیمه
۲۸۶۱	۳	۲۹۸۸	۹	۱۱۳۵	۷	۲۶۸	۳	۱۵۰	۱۱	دهستان لیشتنر

مأخذ: سازمان برنامه و بودجه استان

ادامه جدول شماره ۷: طبقه بندی آبادیهای استان بر حسب گروههای جمعیتی بر اساس نتایج سرشماری عمومی نفوس و مسکن سال ۱۳۷۵

کل آبادیها		آبادیهای ۵۰۰۰ نفر و بیشتر		آبادیهای ۲۰۰۰-۴۹۹۹ نفر		آبادیهای ۱۰۰۰-۱۹۹۹ نفر		شهرستان - بخش - دهستان
				تعداد	جمعیت	تعداد	جمعیت	
جمعیت	تعداد	جمعیت	تعداد	تعداد	جمعیت	تعداد	جمعیت	استان
۳۲۷۶۸۵	۲۰۲۶	—	—	۱۲۱۰۴	۵	۴۹۲۶۲	۲۳	استان
۱۲۶۵۸۷	۷۷۵	—	—	۵۶۰۵	۲	۲۵۸۷۲	۱۹	شهرستان بویراحمد
۴۶۸۲۲	۲۰۸	—	—	—	—	۹۲۶۵	۷	بخش دروهان
۱۶۵۷۲	۶۲	—	—	—	—	۲۸۵۲	۳	دهستان پاتاوه
۷۱۱۰	۲۷	—	—	—	—	۱۴۹۶	۱	دهستان دنا
۱۱۲۶۹	۳۹	—	—	—	—	۲۲۸۴	۲	دهستان سادات محمودی
۱۱۸۷۲	۷۰	—	—	—	—	۱۷۲۱	۱	دهستان کبکیان
۱۸۷۲۷	۱۶۰	—	—	—	—	۱۳۰۷	۱	بخش مارگون
۷۵۸۲	۵۲	—	—	—	—	—	—	دهستان زیلابی
۱۱۱۶۵	۱۰۸	—	—	—	—	۱۳۰۷	۱	دهستان مارگون
۵۲۶۶۲	۲۴۶	—	—	۵۶۰۵	۲	۱۵۲۰۰	۱۱	بخش مرکزی
۷۵۱۶	۴۶	—	—	—	—	۱۲۶۲	۱	دهستان دشتروم
۷۹۵۷	۷۵	—	—	—	—	۱۳۶۲	۱	دهستان سپیدار
۲۰۵۸۶	۸۶	—	—	۲۸۵۲	۱	۵۸۲۷	۴	دهستان سروردجنوبی
۱۴۰۱۱	۲۵	—	—	۲۷۵۲	۱	۶۷۲۷	۵	دهستان سروردشمالی
۲۵۹۲	۱۴	—	—	—	—	—	—	دهستان کاکان
۱۸۳۵۲	۱۶۱	—	—	—	—	—	—	بخش لوداب
۱۲۱۲۲	۹۶	—	—	—	—	—	—	دهستان لوداب
۶۲۲۱	۶۵	—	—	—	—	—	—	دهستان چین
۱۴۶۴۰۲	۱۰۰۷	—	—	۲۰۳۲	۱	۱۹۶۲۳	۱۲	شهرستان کهگیلویه
۲۸۸۳۶	۱۹۰	—	—	—	—	۳۹۱۷	۱	بخش بهمنی
۱۳۴۵۱	۵۵	—	—	—	—	۳۹۱۷	۱	دهستان بهمنی گرمسیری جنوبی
۸۲۵۲	۸۲	—	—	—	—	—	—	دهستان بهمنی گرمسیری شمالی
۷۱۲۲	۵۲	—	—	—	—	—	—	دهستان سرآسیاب یوسفی

ادامه جدول شماره ۷: طبقه بندی آبادیهای استان برحسب گروههای جمعیتی طبق نتایج سرشماری

عمومی نفوس و مسکن سال ۱۳۷۵

کل آبادیها		آبادیهای ۵۰۰۰ نفر و بیشتر		آبادیهای ۲۰۰۰-۴۹۹۹ نفر		آبادیهای ۱۰۰۰-۱۹۹۹ نفر		شهرستان- بخش - دهستان
جمعیت	تعداد	جمعیت	تعداد	جمعیت	تعداد	جمعیت	تعداد	
۲۱۱۵۳	۱۷۳	-	-	-	-	۲۷۰۱	۲	بخش چاروسا
۹۶۷۸	۹۹	-	-	-	-	-	-	دهستان طیبی سرحدی شرقی
۱۱۳۷۵	۷۳	-	-	-	-	۲۷۰۱	۲	دهستان طیبی سرحدی غربی
۱۹۸۰۰	۱۰۷	-	-	-	-	۵۰۵۹	۳	بخش چرام
۱۳۲۶۵	۶۷	-	-	-	-	۳۵۶۱	۲	دهستان چرام
۶۵۳۵	۲۰	-	-	-	-	۱۳۹۸	۱	دهستان سرفاریاب
۱۱۷۲۸	۱۰۹	-	-	-	-	-	-	بخش لنده
۷۹۰۸	۶۰	-	-	-	-	-	-	دهستان طیبی گرمسیری شمالی
۳۸۲۰	۲۹	-	-	-	-	-	-	دهستان عالی طیب
۳۳۵۳۳	۲۹۶	-	-	-	-	۶۵۶۶	۵	بخش مرکزی
۵۹۰۶	۵۱	-	-	-	-	-	-	دهستان پشته ذیلابی
۸۲۹۸	۷۱	-	-	-	-	-	-	دهستان دشمن زیاری
۱۲۲۱۹	۵۷	-	-	-	-	۳۵۹۷	۳	دهستان دهدشت شرقی
۹۰۲۳	۵۱	-	-	-	-	۱۳۳۶	۱	دهستان دهدشت غربی
۱۸۸۱	۱۹	-	-	-	-	-	-	دهستان طیبی گرمسیری جنوبی
۱۶۵۲	۲۰	-	-	-	-	-	-	دهستان کفش کنان
۵۵۵۳	۲۷	-	-	-	-	۱۶۲۳	۱	دهستان راک
۲۰۳۵۲	۱۳۲	-	-	۲۰۳۳	۱	۱۳۹۰	۱	بخش دیشموک
۹۰۵۳	۵۳	-	-	۲۰۳۳	۱	-	-	دهستان بهمنی سرحدی شرقی
۷۹۲۶	۳۰	-	-	-	-	۱۳۹۰	۱	دهستان بهمنی سرحدی غربی
۳۳۷۲	۳۸	-	-	-	-	-	-	دهستان آجم

ادامه جدول شماره ۷ : طبقه بندی آبادیهای استان بر حسب گروههای جمعیتی طبق منابع سرشماری عمومی نفوس و مسکن سال ۱۳۷۵

شهرستان - بخش - دهستان	آبادیهای ۱۹۹۹-۱۰۰۰ نفر		آبادیهای ۲۰۰۰-۲۹۹۹ نفر		آمارهای جمعیتی مرد و بیشتر	تعداد	جمعیت
	تعداد	جمعیت	تعداد	جمعیت			
شهرستان کهساران	۳	۲۸۵۹	۲	۲۲۶۶	۵	۲۳۳	۲۲۶۹۶
بخش باشت	---	---	---	---	---	---	---
دهستان بابویی	---	---	---	---	---	---	---
دهستان کوهمرخامی	---	---	---	---	---	---	---
بخش مرکزی	۳	۲۸۵۹	۲	۲۲۶۶	۵	۱۳۳	۱۷۲۸۵
دهستان لمانزله چطر	۳	۲۸۵۹	---	---	---	---	---
دهستان بویر احمدگر مسیری	---	---	۱	۲۳۲۵	۱	۵۰	۱۰۵۵۱
دهستان بی بی حکیمه	---	---	۱	۲۱۲۱	۱	۱۶	۶۸۲۲
دهستان لیشتر	---	---	---	---	---	---	---
جمعیت	۳۵	۷۲۰۲	۳۵	۷۲۰۲	۷۰	۳۵	۷۲۰۲

مأخذ: مرکز آمار ایران - نتایج سرشماری عمومی نفوس و مسکن ۱۳۷۵

جدول شماره ۸ : جمعیت استان به تفکیک شهرستان در سالهای ۱۳۷۰، ۶۵ و نرخ رشد متوسط سالانه طی دوره های (۱۳۶۵-۷۰) و (۱۳۶۵-۷۵)

شهرستان	جمعیت ۱۳۶۵	جمعیت ۱۳۷۰	جمعیت ۱۳۷۵	نرخ رشد ۱۳۶۵-۷۰	نرخ رشد ۱۳۷۰-۷۵	نرخ رشد ۱۳۶۵-۷۵
کل استان	۴۱۱۸۲۸	۴۹۶۷۳۹	۵۴۲۳۵۶	۲/۸۲	۱/۸۵	۲/۸۲
بویراحمد	۱۴۵۳۷۰	۱۹۲۹۰۶	۲۱۲۲۶۲	۵/۸۲	۱/۹۲	۲/۸۶
کهگیلویه	۱۶۲۲۲۹۱	۱۸۱۱۷۰	۲۰۶۶۰۲	۲/۷۵	۱/۸۹	۲/۳۲
گچساران	۱۰۲۱۶۷	۱۱۵۶۶۳	۱۲۵۳۹۱	۲/۵۱	۱/۶۲	۲/۰۸

جدول شماره ۹ : جمعیت استان به تفکیک شهرستان در سالهای ۱۳۷۵، ۶۵، ۵۵ و نرخ رشد متوسط سالانه طی دوره های (۱۳۶۵-۷۰) و (۱۳۷۰-۷۵) و (۱۳۶۵-۷۵)

شهر	جمعیت ۱۳۶۵	جمعیت ۱۳۷۰	جمعیت ۱۳۷۵	نرخ رشد ۱۳۶۵-۷۰	نرخ رشد ۱۳۷۰-۷۵	نرخ رشد ۱۳۶۵-۷۵
جمع کل	۱۲۲۷۱۶	۱۶۶۶۶۳	۲۱۳۵۶۲	۶/۳۱	۵/۰۸	۵/۷۰
یاسوج	۲۹۹۹۱	۴۱۹۵۸	۶۹۱۳۳	۱۰/۳	۷/۱۵	۸/۷۱
دوگنبدان	۵۱۱۰۷	۶۲۲۳۰	۷۰۳۲۲	۴/۰۲	۲/۵۰	۲/۲۶
دهدشت	۱۹۵۹۶	۲۶۷۵۵	۳۷۲۰۱	۶/۳۲	۶/۸۷	۶/۶۵
سی سخت	۴۹۰۸	۵۳۶۲	۶۳۵۶	۱/۷۹	۲/۳۶	۲/۴۲
چرام	۵۷۰۶	۷۸۴۰	۹۶۸۷	۶/۵۶	۴/۳۲	۵/۲۴
لنده	۲۸۱۳	۴۷۵۹	۷۱۷۳	۱۰/۵۲	۸/۵۵	۹/۵۲
باشت	۴۲۵۴	۵۶۶۵	۷۸۱۸	۵/۸۹	۶/۶۵	۶/۳۷
سوق	۴۲۷۱	۵۰۹۴	۵۶۷۳	۲/۵۹	۲/۱۸	۲/۸۸

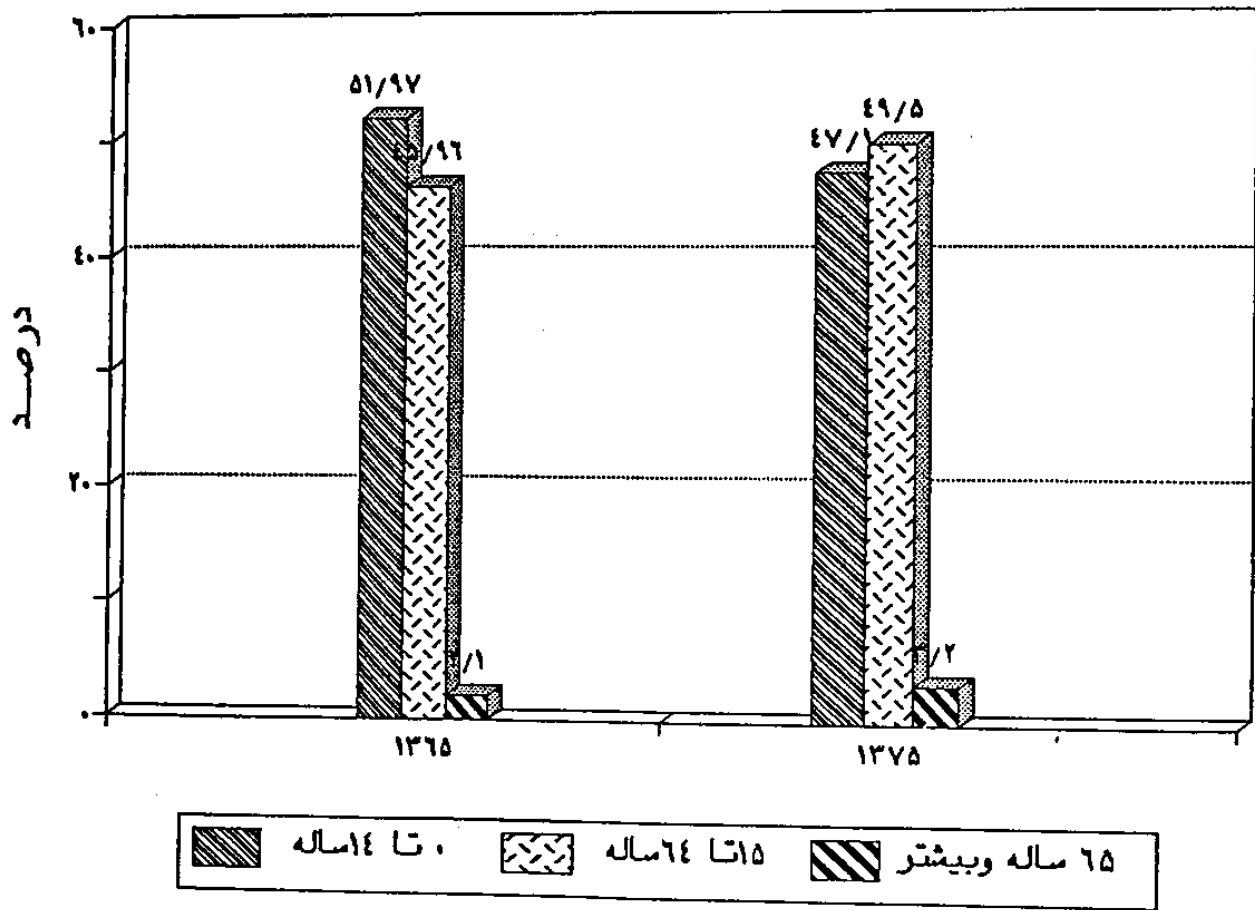
ماخذ: سازمان برنامه و بودجه استان

جدول شماره ۱۰ : درصد رشد جمعیت، مساحت، پراکندگی و تراکم نسبی جمعیت به تفکیک شهرستان طی سالهای ۷۵-۱۳۵۵

تراکم نسبی ۱۳۷۵	تراکم نسبی ۱۳۶۵	پراکندگی جمعیت ۱۳۷۵	مساحت (کیلومتر مربع)	درصد رشد			شهرستان
				۱۳۶۵-۷۵	۱۳۶۵-۷۰	۱۳۵۵-۶۵	
		۱۰۰	۱۶۲۶۴	۲/۸۲	۲/۸۲	۵/۲۲	کل استان
۲۲/۵	۲۵/۲						بیر احمد
۲۸/۶	۲۶/۲	۲۹	۵۵۰۲	۲/۸۶	۵/۸۲	۵/۹۵	کهنکویه
۲۲/۰	۲۷/۰	۲۸	۶۰۷۹	۲/۲۲	۲/۷۵	۴/۷۵	کچساران
۲۶/۸	۲۲	۲۲	۲۶۸۲	۲/۰۸	۲/۵۱	۵/۲۸	

مأخذ: سازمان برنامه و بودجه استان

درصد جمعیت استان بر اساس سه گروه عمده سنی
در سرشماریهای ۱۳۶۵ و ۱۳۷۵



جدول شماره ۱۱ : جمعیت استان به تفکیک شهرستان نقاط شهری، روستایی و جنس در سالهای ۱۳۷۵، ۱۳۶۵، ۱۳۵۵

۱۳۷۵			۱۳۶۵			۱۳۵۵			شهرستان
زن	مرد	جمع	زن	مرد	جمع	زن	مرد	جمع	
۲۶۸۵۲۸	۲۷۵۸۲۸	۵۴۴۳۵۶	۱۹۹۲۹۹	۲۱۲۵۲۹	۴۱۱۸۲۸	۱۱۸۲۵۱	۱۲۶۰۱۹	۲۴۴۲۷۰	کل استان
۱۰۰۲۵۲۷	۱۱۰۰۰۱۶	۲۱۳۵۵۴	۵۲۴۴۲	۵۸۱۲۲	۱۱۱۳۰۸	۱۴۰۳۷	۱۶۸۲۰	۳۰۸۷۶	شهری
۱۶۲۹۸۱	۱۶۵۸۱۲	۳۲۰۷۹۳	۱۴۲۹۶۶	۱۵۰۸۲۲	۲۹۳۷۸۸	۱۰۳۳۰۳	۱۰۹۱۹۹	۲۱۲۵۰۲	روستایی
۱۰۰۲۹۹۸	۱۰۸۲۶۵	۲۱۳۲۶۳	۷۰۲۲۵	۷۲۹۲۵	۱۴۵۲۷۰	۲۹۲۱۸	۲۱۶۲۸	۸۱۰۶۶	بویراحمد
۳۵۹۵۶	۳۹۵۲۲	۷۵۴۷۸	۱۶۱۵۸	۱۸۷۲۱	۳۴۸۷۹	۱۹۲۰	۲۶۰۳	۳۵۲۳	شهری
۶۸۰۲۲	۶۸۷۲۲	۱۳۶۷۴۴	۵۴۳۶۷	۵۶۲۰۲	۱۱۰۳۷۱	۳۲۲۹۸	۳۹۰۳۳	۷۶۵۴۲	روستایی
۱۰۰۲۳۶۶	۱۰۰۲۳۲۶	۲۰۶۶۰۲	۷۹۲۳۷	۸۵۰۲۲	۱۶۴۲۹۱	۲۹۷۲۰	۵۴۳۵۵	۱۰۴۱۹۵	کهنکلیو
۲۹۳۸۹	۳۰۲۳۵	۵۹۶۲۴	۱۱۷۷۲	۱۲۵۲۹	۲۴۳۰۲	۹۹۰	۱۹۱۲	۲۹۰۲	شهری
۷۲۸۷۷	۷۲۸۹۱	۱۴۵۷۶۸	۶۷۲۷۲	۷۱۵۱۵	۱۳۸۷۸۹	۲۸۷۵۰	۵۲۵۴۳	۱۰۱۲۹۲	روستایی
۶۲۱۶۲	۶۲۳۲۷	۱۲۵۴۹۱	۴۹۶۲۷	۵۲۵۴۰	۱۰۲۱۶۷	۲۹۱۹۳	۲۹۹۱۶	۵۹۱۰۹	کچساران
۲۸۱۰۲	۳۰۱۲۸	۷۸۲۳۰	۲۴۵۲۳	۲۶۵۷۲	۵۱۱۰۷	۱۱۱۲۷	۱۲۳۰۳	۲۳۴۴۱	شهری
۲۴۰۶۲	۲۳۱۸۹	۴۷۲۵۱	۲۵۰۹۲	۲۵۹۶۶	۵۱۰۶۰	۱۸۰۵۶	۱۷۶۱۲	۳۵۶۶۸	روستایی

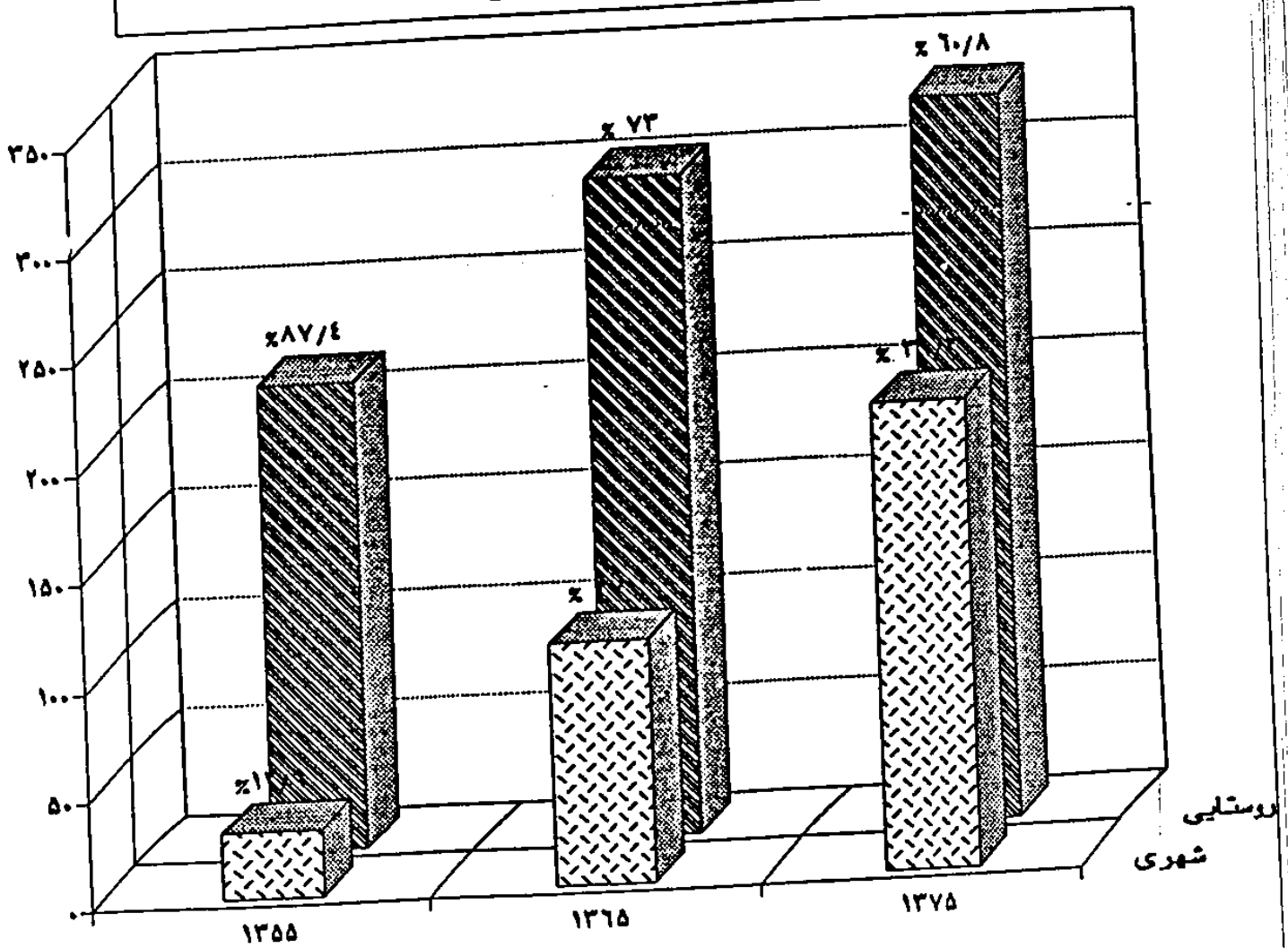
ماخذ: سرشماریهای عمومی نفوس و مسکن ۱۳۷۵، ۱۳۶۵، ۱۳۵۵

جدول شماره ۱۲ : جمعیت استان بر حسب جنس و گروههای سنی در سالهای ۱۳۵۵، ۱۳۶۵، ۱۳۷۵

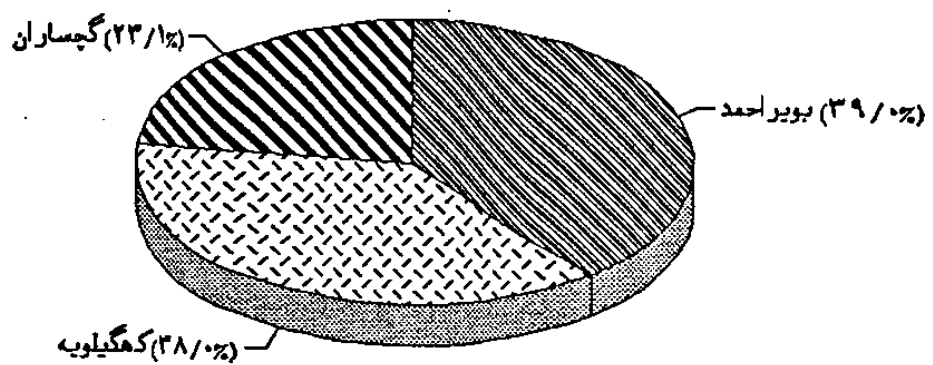
۱۳۷۵			۱۳۶۵			۱۳۵۵			گروههای سنی
زن	مرد	جمع	زن	مرد	جمع	زن	مرد	جمع	
۲۶۸۵۲۸	۲۷۵۸۲۸	۵۴۴۳۵۶	۱۹۹۲۹۹	۲۱۲۵۲۹	۴۱۱۸۲۸	۱۱۸۲۵۱	۱۲۶۰۱۹	۲۴۴۲۷۰	جمع
۲۳۳۸۵	۲۶۷۶۲	۷۱۱۴۷	۲۴۲۶۲	۲۷۵۲۳	۹۱۸۹۵	۲۳۰۲۷	۲۴۴۵۱	۲۷۶۸۸	۴-۱۰ ساله
۴۶۶۱۲	۴۹۸۲۵	۹۶۴۳۷	۲۴۳۱۲	۲۵۱۷۶	۶۹۴۸۸	۲۱۸۵۰	۲۳۵۴۶	۲۵۳۹۶	۹-۵ ساله
۴۲۱۱۷	۴۵۸۲۲	۸۷۹۳۹	۲۵۰۵۹	۲۷۵۹۰	۵۲۶۴۹	۱۲۹۴۹	۱۵۶۶۹	۲۸۶۱۸	۱۴-۱۰ ساله
۳۲۷۷۷	۳۱۷۸۱	۶۴۵۵۸	۲۰۹۸۴	۲۱۸۲۴	۴۲۸۰۸	۱۱۷۱۲	۱۱۸۶۷	۲۳۵۷۹	۱۹-۱۵ ساله
۲۴۶۵۵	۲۰۲۱۷	۴۴۹۷۲	۱۵۸۰۲	۱۴۷۹۵	۳۰۵۹۷	۹۹۷۶	۷۸۲۸	۱۷۸۰۴	۲۴-۲۰ ساله
۲۰۲۵۷	۱۸۸۷۶	۳۹۱۳۳	۱۴۳۲۵	۱۴۷۵۹	۲۹۰۸۴	۸۱۲۶	۶۱۶۶	۱۴۳۰۲	۲۹-۲۵ ساله
۱۴۹۴۲	۱۴۲۲۰	۲۹۱۶۲	۱۰۹۲۶	۱۱۹۴۲	۲۲۸۶۸	۶۶۹۶	۵۸۲۷	۱۲۵۳۳	۳۴-۲۰ ساله
۱۴۶۱۶	۱۴۴۴۳	۲۸۱۳۹	۷۳۲۲	۶۹۴۹	۱۴۲۶۱	۵۳۷۹	۶۳۴۵	۱۱۷۲۴	۳۹-۲۵ ساله
۱۰۱۳۹	۱۱۴۶۸	۲۱۶۰۷	۵۰۱۶	۵۱۱۲	۱۰۱۲۹	۵۵۱۲	۶۹۹۳	۱۲۵۰۵	۴۴-۴۰ ساله
۷۱۳۹	۶۲۱۲	۱۳۳۵۱	۲۴۷۴	۶۱۴۷	۱۰۶۲۱	۳۲۸۶	۵۶۲۰	۸۹۰۶	۴۹-۴۵ ساله
۳۲۷۰	۴۴۷۵	۸۷۴۵	۵۰۲۳	۶۹۶۰	۱۱۹۹۳	۳۳۲۱	۳۹۸۴	۷۳۰۵	۵۴-۵۰ ساله
۳۷۸۵	۵۶۷۲	۹۴۵۷	۳۷۶۲	۵۷۵۵	۹۵۱۸	۱۲۷۳	۱۵۵۷	۲۸۳۰	۵۹-۵۵ ساله
۴۷۱۶	۶۳۲۵	۱۱۰۴۱	۲۴۵۴	۳۴۰۵	۶۸۵۹	۲۲۸۴	۲۳۵۶	۴۵۴۰	۶۴-۶۰ ساله
۷۸۱۷	۹۵۸۷	۱۷۴۰۴	۴۲۴۹	۴۲۶۰	۸۵۰۹	۲۹۴۰	۳۷۰۰	۶۶۴۰	+۶۵
.	۳	۳	۲۱۸	۳۳۱	۵۴۹	.	.	.	نامشخص

ماخذ: مرکز آمار ایران - نتایج تفصیلی سرشماریهای عمومی ۱۳۵۵، ۱۳۶۵، ۱۳۷۵

جمعیت شهری و روستایی استان درس شماریهای
۱۳۵۵، ۱۳۶۵ و ۱۳۷۵



درصد جمعیت استان به تفکیک شهرستان
در سرشماری سال ۱۳۷۵



جدول شماره ۱۲ : جمعیت برحسب گروههای عمده سنی به تفکیک جنس در سال ۱۳۷۵

نسبت جنسی	زن	مرد	مردوزن		گروه سنی
			درصد	تعداد	
۱۰۳	۲۶۸۵۲۸	۲۷۵۸۲۸	۱۰۰/۰۰	۵۴۴۳۵۶	جمع
۱۰۶	۵۲۰۳	۵۷۳۵	۲/۰۵	۱۱۱۳۸	اطفال (کمتر از یکساله)
۱۰۶	۳۸۱۸۶	۴۰۵۹۶	۱۴/۳۷	۷۸۷۸۲	نویادگان (۱-۵ ساله)
۱۰۷	۳۷۰۹۶	۵۰۵۹۶	۱۷/۹۵	۹۷۶۹۲	کودکان (۶-۱۰ ساله)
۱۰۶	۲۳۲۲۹	۲۵۲۷۲	۱۲/۶۶	۴۸۵۰۱	نوجوانان (۱۱-۱۴ ساله)
۹۱	۵۷۳۳۲	۵۲۰۹۸	۲۰/۱۲	۱۰۹۵۳۰	جوانان (۱۵-۲۳ ساله)
۱۰۳	۷۹۱۳۵	۸۱۷۳۱	۲۹/۵۵	۱۶۰۸۷۶	میانسالان (۲۵-۶۴ ساله)
۱۲۲	۷۸۳۷	۹۵۸۷	۳/۲۰	۱۷۴۲۴	بزرگسالان (۶۵ ساله و بیشتر)
*	.	۳	۰/۰۰	۳	نامشخص

* محاسبه مفهومی ندارد.

جدول شماره ۱۳ : توزیع نسبی جمعیت برحسب دین به تفکیک ساکن و غیر ساکن در سال ۱۳۷۵

غیر ساکن	ساکن		استان	دین
	نقاط روستایی	نقاط شهری		
۱۰۰/۰۰	۱۰۰/۰۰	۱۰۰/۰۰	۱۰۰/۰۰	جمع
۹۹/۴۵	۹۹/۸۴	۹۹/۸۵	۹۹/۸۴	مسلمان
۰/۰۰	۰/۰۲	۰/۰۱	۰/۰۲	زرتشتی
۰/۰۰	۰/۰۰	۰/۰۰	۰/۰۰	مسیحی
۰/۰۰	۰/۰۰	۰/۰۰	۰/۰۰	کلیمی
۰/۵۵	۰/۱۲	۰/۱۴	۰/۱۴	سایر و اظهار نشده

مأخذ : مرکز آمار ایران - نتایج سرشماری عمومی نفوس و مسکن سال ۱۳۷۵

جدول شماره ۱۵: جمعیت شهرستان بویراحمد به تفکیک گروههای سنی، جنس در مناطق شهری و

روستایی سال ۱۳۷۵

نقاط روستایی		نقاط شهری		کـ			گروههای سنی
				جمع	مرد	زن	
زن	مرد	زن	مرد	زن	مرد	جمع	
۶۸۰۴۲	۶۸۷۲۲	۲۵۹۵۶	۲۹۵۲۲	۱۰۲۹۹۸	۱۰۸۲۶۵	۲۱۲۲۶۲	جمع شهرستان
۹۲۲۱	۹۸۲۵	۴۴۵۹	۴۷۷۲	۱۲۶۸۰	۱۴۶۰۷	۲۸۲۸۷	۴-۰ ساله
۱۲۱۱۴	۱۲۶۹۲	۶۱۷۷	۶۶۲۶	۱۸۲۹۱	۱۹۲۱۹	۳۷۶۱۰	۹-۵ ساله
۱۰۷۲۹	۱۱۲۰۵	۵۷۲۰	۶۲۵۹	۱۶۴۴۹	۱۷۵۶۴	۳۴۰۱۲	۱۴-۱۰ ساله
۸۳۲۱	۷۵۲۲	۴۶۶۲	۵۰۲۴	۱۲۹۹۲	۱۲۵۵۷	۲۵۵۵۰	۱۹-۱۵ ساله
۵۹۴۲	۵۵۲۶	۲۸۱۱	۲۲۲۹	۹۷۵۴	۸۷۶۵	۱۸۵۱۹	۲۴-۲۰ ساله
۴۷۸۲	۴۷۲۶	۲۲۷۱	۲۴۸۲	۸۱۵۲	۸۲۰۸	۱۶۲۶۱	۲۹-۲۵ ساله
۲۶۰۰	۲۱۶۶	۲۵۰۶	۲۸۷۱	۶۱۰۶	۶۰۲۷	۱۲۱۴۲	۳۴-۲۰ ساله
۲۳۲۶	۲۰۴۰	۱۸۱۰	۲۳۸۲	۵۱۵۶	۵۴۴۴	۱۰۵۸۰	۳۹-۲۵ ساله
۲۶۰۷	۲۲۰۴	۱۱۰۱	۱۹۲۱	۲۷۰۸	۴۲۲۵	۷۹۳۲	۴۴-۴۰ ساله
۱۸۴۱	۱۲۵۲	۶۴۷	۷۸۸	۲۴۸۸	۲۰۴۰	۴۵۲۸	۴۹-۴۵ ساله
۱۱۲۴	۱۱۷۰	۳۹۲	۴۵۷	۱۵۱۷	۱۶۲۷	۳۱۴۴	۵۴-۵۰ ساله
۱۰۵۸	۱۶۹۱	۲۰۱	۴۹۴	۱۲۵۹	۲۱۸۵	۲۵۴۴	۵۹-۵۵ ساله
۱۲۸۶	۱۹۲۰	۲۲۸	۴۱۷	۱۷۱۴	۲۲۲۷	۴۰۵۱	۶۴-۶۰ ساله
۲۰۰۰	۲۶۸۱	۶۷۰	۶۸۸	۲۶۲۰	۲۳۶۹	۵۹۹۹	+۶۵
.	.	.	۱	.	۱	۱	نامشخص

ماخذ: مرکز آمار ایران - نتایج تفصیلی سرشماری عمومی نفوس و مسکن ۱۳۷۵

جدول شماره ۱۶ : جمعیت شهرستان کهگیلویه به تفکیک گروههای سنی، جنس در مناطق شهری و روستایی سال ۱۳۷۵

نقاط روستایی		نقاط شهری		کـل			گروههای سنی
				زن	مرد	جمع	
زن	مرد	زن	مرد	زن	مرد	جمع	جمع شهرستان
۷۲۸۷۷	۷۲۸۹۱	۲۹۴۸۹	۳۰۳۴۵	۱۰۲۳۶۶	۱۰۲۳۳۶	۲۰۶۶۰۲	
۱۰۲۴۸	۱۱۲۸۴	۳۹۲۵	۴۱۱۱	۱۴۱۸۳	۱۵۳۹۵	۲۹۵۷۸	۴-۱۰ ساله
۱۳۱۳۶	۱۴۴۴۳	۵۴۲۴	۵۷۱۹	۱۸۵۶۰	۲۰۱۶۲	۲۸۷۲۲	۱۰-۱۴ ساله
۱۱۵۰۳	۱۲۰۵۸	۵۰۲۴	۵۳۴۱	۱۶۵۳۷	۱۷۳۹۹	۳۳۹۳۶	۱۴-۱۵ ساله
۸۷۲۷	۷۹۱۲	۳۴۵۴	۳۷۲۸	۱۲۱۸۱	۱۱۶۲۰	۲۳۸۰۱	۱۵-۱۹ ساله
۶۶۸۵	۵۰۵۴	۲۷۰۲	۱۷۷۸	۹۳۸۷	۶۸۲۲	۱۶۲۱۹	۲۰-۲۴ ساله
۴۷۷۵	۴۲۰۶	۲۳۵۲	۱۸۷۶	۷۱۲۷	۶۰۸۲	۱۳۲۰۹	۲۵-۲۹ ساله
۳۲۹۷	۲۹۲۶	۱۶۸۷	۱۷۰۰	۳۹۸۴	۳۶۲۶	۹۶۱۰	۲۰-۲۴ ساله
۳۵۴۶	۳۵۶۲	۱۵۰۲	۱۸۹۵	۵۰۴۸	۵۴۵۷	۱۰۵۰۵	۲۵-۲۹ ساله
۲۷۷۹	۲۷۵۰	۹۶۴	۱۳۳۲	۳۷۲۳	۴۱۸۲	۷۹۲۵	۲۰-۲۴ ساله
۲۰۱۹	۱۶۰۳	۵۹۱	۵۹۹	۲۶۱۰	۲۲۰۲	۴۸۱۲	۲۵-۲۹ ساله
۱۳۲۹	۱۱۹۹	۳۷۲	۳۶۲	۱۶۰۳	۱۵۵۳	۳۱۵۶	۵۰-۵۴ ساله
۱۰۹۵	۱۶۸۹	۲۹۵	۴۶۵	۱۳۹۰	۲۱۵۴	۳۵۴۴	۵۵-۵۹ ساله
۱۴۵۵	۲۱۰۱	۴۱۳	۵۲۰	۱۸۶۸	۲۶۲۱	۴۴۸۹	۶۰-۶۴ ساله
۱۶۴۳	۷۰۰	۷۶۲	۸۱۹	۳۱۴۵	۳۹۳۱	۷۰۷۶	۶۵+
.	نامشخص

ماخذ: مرکز آمار ایران - نتایج تفصیلی سرشماری عمومی نفوس و مسکن ۱۳۷۵

جدول شماره ۱۷ : جمعیت شهرستان گچساران به تفکیک گروههای سنی ، جنس در مناطق شهری و روستایی سال ۱۳۷۵

نقاط روستایی		نقاط شهری		کـل			گروههای سنی
زن	مرد	زن	مرد	زن	مرد	جمع	
۲۴۰۶۲	۲۳۱۸۹	۲۸۱۰۲	۴۰۱۲۸	۶۲۱۶۴	۶۲۳۲۷	۱۲۵۴۹۱	جمع شهرستان
۲۶۷۹	۲۷۲۴	۲۸۴۲	۴۰۳۶	۶۵۲۲	۶۷۶۰	۱۳۲۸۲	۴-۰ ساله
۲۸۶۶	۴۱۶۷	۵۸۹۵	۶۱۷۷	۹۷۶۱	۱۰۳۴۴	۲۰۱۰۵	۵-۹ ساله
۲۸۱۷	۲۹۲۴	۶۳۱۴	۶۹۳۵	۱۰۱۳۱	۱۰۸۵۹	۲۰۹۹۰	۱۰-۱۴ ساله
۲۸۰۱	۲۲۶۹	۴۸۰۲	۵۲۱۵	۷۶۰۳	۷۵۸۴	۱۵۱۸۷	۱۵-۱۹ ساله
۲۲۱۸	۱۶۹۷	۲۲۹۶	۳۰۲۲	۵۵۱۴	۴۷۲۰	۱۰۲۳۴	۲۰-۲۴ ساله
۱۸۴۷	۱۵۷۹	۲۲۳۰	۳۰۰۷	۵۰۷۷	۴۵۸۶	۹۶۶۲	۲۵-۲۹ ساله
۱۲۷۸	۱۰۶۱	۲۵۷۵	۲۴۹۶	۲۸۵۳	۲۵۵۷	۷۴۱۰	۳۰-۳۴ ساله
۱۱۹۶	۱۰۷۱	۲۲۹۶	۲۴۹۱	۲۴۹۲	۲۵۶۲	۷۰۵۴	۳۵-۳۹ ساله
۹۵۰	۸۳۲	۱۷۲۸	۲۲۲۸	۲۶۸۸	۳۰۶۱	۵۷۴۹	۴۰-۴۴ ساله
۸۵۱	۶۳۰	۱۱۹۰	۱۲۴۰	۲۰۴۱	۱۹۷۰	۴۰۱۱	۴۵-۴۹ ساله
۵۲۹	۵۱۲	۷۱۱	۷۲۲	۱۲۵۰	۱۲۳۵	۲۴۸۵	۵۰-۵۴ ساله
۵۰۱	۶۴۰	۵۳۵	۶۹۲	۱۰۳۶	۱۲۳۲	۲۱۶۹	۵۵-۵۹ ساله
۵۷۲	۷۵۵	۵۶۲	۷۱۲	۱۱۲۴	۱۴۶۷	۲۶۰۱	۶۰-۶۴ ساله
۹۳۷	۱۲۲۶	۱۱۱۵	۱۰۶۱	۲۰۶۲	۲۲۸۷	۴۳۴۹	+۶۵
۰	۱	۰	۱	۰	۲	۲	نامشخص

ماخذ: مرکز آمار ایران - نتایج تفصیلی سرشماری عمومی نفوس و مسکن ۱۳۷۵

جدول شماره ۱۸ : توزیع نسبی جمعیت ۱۵ ساله و بیشتر بر حسب وضع زناشویی به تفکیک ساکن و غیر ساکن و جنس سال ۱۳۷۵

غیر ساکن		ساکن				استان	وضع زناشویی
		نقاط روستایی		نقاط شهری			
		مرد	زن	مرد	زن		
۱۰۰/۰۰	۱۰۰/۰۰	۱۰۰/۰۰	۱۰۰/۰۰	۱۰۰/۰۰	۱۰۰/۰۰	جمع	
۶۶/۶۰	۶۸/۵۷	۷۲/۹۵	۶۶/۵۶	۷۰/۱۰۵	۶۰/۳۲	۶۸/۱۸	حداقل یکبار ازدواج کرده
۶۲/۷۹	۶۷/۸۰	۶۵/۹۶	۶۵/۶۲	۶۲/۹۲	۵۹/۵۹	۶۲/۱۲	دارای همسر
۲/۳۹	۰/۲۲	۷/۲۲	۰/۸۲	۵/۷۲	۰/۵۸	۲/۷۲	بی همسر بر اثر فوت همسر
۰/۳۲	۰/۲۲	۰/۵۲	۰/۱۱	۰/۲۹	۰/۱۶	۰/۳۱	بی همسر بر اثر طلاق
۲۲/۱۹	۲۱/۲۱	۲۵/۵۶	۲۲/۱۷	۲۹/۵۵	۲۹/۲۱	۲۱/۳۲	هرگز ازدواج نکرده
۰/۲۱	۰/۲۲	۰/۴۹	۰/۲۷	۰/۴۰	۰/۲۵	۰/۲۸	اظهار نشده

مأخذ: مرکز آمار ایران - نتایج سرشماری عمومی نفوس و مسکن ۱۳۷۵

جدول شماره ۱۹ : خانوارهای استان به تفکیک ساکن و غیر ساکن در سال ۱۳۷۵

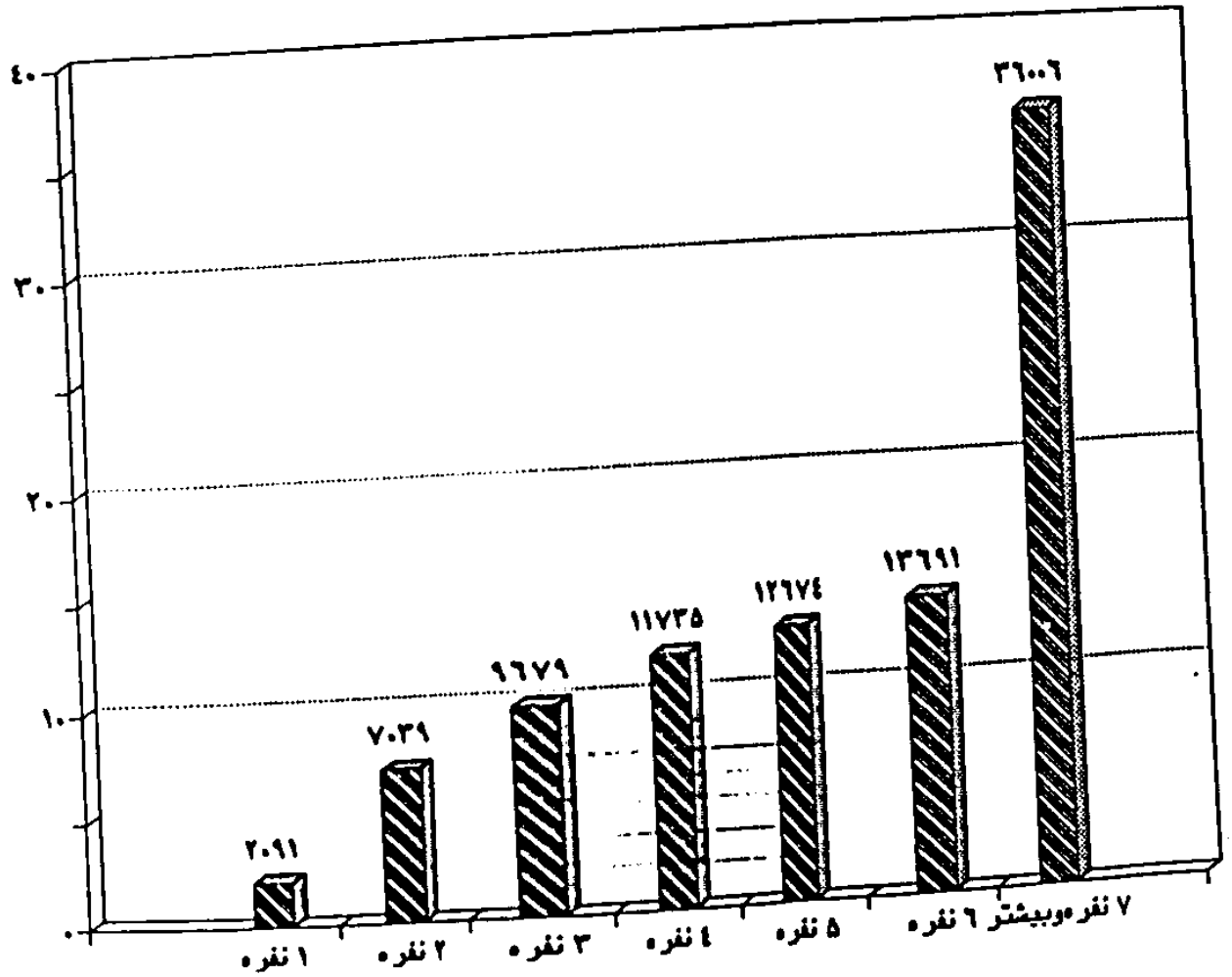
غیر ساکن	ساکن		استان	نوع خانوار
	نقاط روستایی	نقاط شهری		
۵۹۸	۵۵۶۳۱	۲۶۸۵۵	۹۲۰۸۴	جمع
x	۵۵۵۷۷	۲۶۷۲۰	۹۲۳۱۷	معمولی ساکن
۵۹۸	x	x	۵۹۸	معمولی غیر ساکن
x	۵۴	۱۱۵	۱۶۹	دستجمعی

x اطلاع ماهیتاً وجود ندارد.

مأخذ: نتایج سرشماری عمومی نفوس و مسکن سال ۱۳۷۵

خانوارهای معمولی استان بر حسب تعداد افراد خانوار در سال ۱۳۷۵

هزار نفر



جدول شماره ۲۰ : مهاجران و ارد شده طی ۱۰ سال قبل از سرشماری آبان ۱۳۷۵ برحسب آخرین محل اقامت قبلی به تفکیک نقاط شهری و روستایی و جنس در سال ۱۳۷۵

ساکن در نقاط روستایی		ساکن در نقاط شهری		جمع	آخرین محل اقامت قبلی
زن	مرد	زن	مرد		
۱۱۹۱۹	۱۵۰۲۸	۲۷۳۸۸	۲۱۷۱۲	۸۶۰۴۷	جمع
۹۳۶۶	۱۰۶۶۱	۱۷۹۴۸	۱۹۷۱۱	۵۷۶۸۶	شهرستان محل سرشماری
۱۸۲۲	۲۳۶۲	۲۱۵۶	۲۱۷۲	۸۵۱۲	شهر
۷۵۴۴	۸۲۹۹	۱۵۷۹۲	۱۷۵۳۹	۳۹۱۷۴	آبادی
۸۱۴	۱۰۲۷	۲۸۳۱	۲۴۵۲	۸۱۲۴	شهرستانهای دیگر در همین استان
۲۴۹	۴۵۴	۲۳۱۰	۲۶۸۸	۵۷۰۱	شهر
۵۶۵	۵۷۳	۵۲۱	۷۶۴	۲۴۲۳	آبادی
۱۷۱۳	۳۲۷۹	۶۴۲۹	۸۳۰۸	۱۹۷۲۹	شهرستانهای سایر استانها
۵۰۳	۱۹۹۱	۵۵۰۸	۷۲۲۵	۱۵۲۲۷	شهر
۱۲۱۰	۱۲۸۸	۹۲۱	۱۰۸۳	۴۵۰۲	آبادی
۴	۲۱	۱۱۰	۱۵۵	۲۹۰	خارج از کشور
۲۲	۴۰	۷۰	۸۶	۲۱۸	اظهاری نشده

مأخذ: مرکز آمار ایران - نتایج سرشماری عمومی نفوس و مسکن سال ۱۳۷۵

جدول شماره ۲۱ : مهاجران وارد شده طی ۱۰ سال قبل از سرشماری آمار ۱۳۷۵ - ۱۳۶۵ در مناطق و شهرستانها
در محل سرشماری به تفکیک نقاط شهری و روستایی

مدت اقامت در محل سرشماری	جمع		ساکن در نقاط شهری		تعداد ساکن در مناطق روستایی
	تعداد	درصد	تعداد	درصد	
جمع	۸۶۰۳۷	۱۰۰/۰۰	۵۹۱۰۰	۱۰۰/۰۰	۲۶۹۳۷
کمتر از یکسال	۱۴۹۱۶	۱۷/۳۳	۸۷۱۷	۱۴/۷۵	۶۱۹۹
۱سال	۱۱۷۲۱	۱۳/۶۲	۶۹۵۹	۱۱/۷۷	۴۷۶۲
۲سال	۱۱۶۳۳	۱۳/۵۲	۷۷۶۲	۱۳/۱۴	۳۸۷۰
۳سال	۱۰۹۶۹	۱۲/۷۵	۷۷۶۱	۱۳/۱۳	۳۲۰۸
۴سال	۸۸۸۶	۱۰/۳۳	۶۲۸۲	۱۰/۸۰	۲۵۰۴
۵سال	۹۵۸۷	۱۱/۱۴	۶۹۶۷	۱۱/۷۹	۲۶۲۰
۶سال	۶۱۳۰	۷/۱۲	۴۸۵۰	۸/۲۱	۱۲۸۰
۷سال	۵۰۲۰	۵/۸۳	۴۰۳۰	۶/۸۲	۹۹۰
۸سال	۳۳۳۳	۵/۱۶	۳۵۹۱	۶/۰۸	۸۴۲
۹سال	۱۹۳۹	۲/۲۷	۱۵۶۲	۲/۶۲	۳۷۷
اظهار نشده	۷۹۱	۰/۹۲	۵۱۷	۰/۸۷	۲۷۴

مأخذ: مرکز آمار ایران - نتایج سرشماری عمومی نفوس و مسکن سال ۱۳۷۵

جدول شماره ۲۲ : تعداد جمعیت دهساله و بالاتر استان به تفکیک شهرستان ، بخش ، دهستان ،

شهر و وضع فعالیت در سال ۱۳۷۵

جمعیت فعال			جمعیت ده ساله و بالاتر	شهرستان - بخش - دهستان - شهر
بیکار	شاغل	جمع		
۱۶۹۹۳	۹۸۳۰۱	۱۱۵۲۹۵	۲۷۶۷۷۱	کل استان
۳۱۶۳	۳۱۰۲۱	۳۴۱۸۴	۱۴۶۳۰۲	شهرستان بویراحمد
۱۲۱۰	۱۰۳۷۸	۱۱۶۸۸	۳۶۷۹۷	بخش دروهان
۲۸۸	۲۴۱۳	۲۹۰۱	۱۰۹۱۹	دهستان پاتاوه
۱۲۸	۱۲۱۶	۱۳۴۴	۵۰۷۶	دهستان دنا
۹۸	۳۳۷۱	۳۴۶۹	۷۶۲۳	دهستان سادات محمودی
۲۳۱	۲۰۷۳	۲۳۱۵	۸۲۳۵	دهستان کبکیان
۲۵۵	۱۳۰۳	۱۶۵۹	۳۹۵۳	شهر سی سخت
۳۳۰	۳۳۵۵	۳۶۹۵	۱۱۷۸۵	بخش مارگون
۶۹	۱۷۱۳	۱۷۸۲	۴۸۳۰	دهستان زیلابی
۳۷۱	۱۶۴۲	۱۹۱۳	۶۹۵۵	دهستان مارگون
۱۵۶۵	۲۳۸۲۲	۲۵۳۸۷	۸۵۸۰۸	بخش مرکزی
۷۷	۱۲۳۳	۱۳۱۰	۵۰۸۹	دهستان دشتروم
۱۹	۱۳۳۳	۱۳۵۳	۵۴۷۲	سپیدار
۲۶۸	۲۶۷۷	۲۹۴۵	۱۴۹۸۶	دهستان سررود جنوبی
۳۰۷	۲۲۲۴	۲۵۳۱	۹۸۱۵	دهستان سررود شمالی
۶۳	۷۳۳	۷۹۷	۱۹۲۴	دهستان کاکان
۸۲۹	۱۳۶۲۲	۱۴۴۵۱	۴۸۵۰۲	شهر یاسوج
۴۳	۳۳۲۷	۳۳۷۰	۱۱۸۳۳	بخش لوداب
۱۶	۲۲۲۸	۲۲۶۴	۷۹۷۰	دهستان لوداب
۲۷	۱۰۷۹	۱۱۰۶	۳۸۶۳	دهستان چین
۵	۳۹	۴۴	۱۴۳	غیر ساکن

ماخذ: مرکز آمار ایران - نتایج تفصیلی سرشماری عمومی نفوس و مسکن ۱۳۷۵

جدول شماره ۲۲ : تعداد جمعیت دهساله و بالاتر استان به تفکیک شهرستان . بخش . دهستان . شهر و وضع فعالیت در سال ۱۳۷۵

جمعیت فعال			جمعیت ده ساله و بالاتر	شهرستان - بخش - دهستان - شهر
بیکار	شاغل	جمع		
۵۹۱۴	۳۵۹۸۸	۴۱۹۰۲	۱۲۸۲۰۲	شهرستان کهگیلویه
۱۵۵۹	۳۹۰۷	۵۴۶۶	۱۸۵۲۶	بخش بهمنی
۲۱۶	۲۰۰۹	۲۲۲۵	۸۸۰۷	دهستان بهمنی گرمسیری جنوبی
۶۷۶	۱۲۱۶	۱۸۹۲	۵۱۳۷	دهستان بهمنی گرمسیری شمالی
۵۶۷	۶۸۲	۱۲۴۹	۴۶۱۲	دهستان سرآسیاب یوسلی
۸۲	۳۹۹۱	۴۰۷۳	۱۲۸۷۲	بخش چاروسا
۵۸	۱۷۶۳	۱۸۲۱	۶۳۸۹	دهستان طیبی سرحدی شرقی
۲۲	۲۲۲۸	۲۲۵۲	۷۲۸۵	دهستان طیبی سرحدی غربی
۲۶۹	۵۲۷۳	۵۵۴۲	۲۰۲۲۸	بخش چرام
۲۶۹	۲۴۳۹	۲۷۰۸	۹۲۰۰	دهستان چرام
۱۷	۱۲۳۱	۱۲۴۸	۲۵۵۹	دهستان سرفاریاب
۱۸۳	۱۶۰۲	۱۷۸۷	۶۵۷۹	شهر چرام
۲۹۰	۳۵۳۶	۴۰۲۶	۱۲۶۹۳	بخش لنده
۱۲۰	۱۵۲۰	۱۶۷۰	۵۲۵۰	دهستان طیبی گرمسیری شمالی
۲۲۵	۷۲۷	۹۷۲	۲۵۲۶	دهستان عالی طیب
۱۰۵	۱۲۸۹	۱۳۹۴	۴۹۱۷	شهر لنده
۲۰۴۴	۱۲۷۶۱	۱۷۸۰۵	۵۹۶۰۶	بخش مرکزی
۸۰	۱۰۵۲	۱۱۳۲	۴۹۴۰	دهستان پشته زیلایی
۲۲۵	۱۲۸۲	۱۶۲۷	۵۴۹۷	دهستان دشمن زیاری
۲۷۶	۲۱۴۱	۲۴۱۷	۸۴۰۲	دهستان دهدشت شرقی
۸۸۹	۱۵۷۱	۲۴۶۰	۶۳۰۲	دهستان دهدشت غربی
۱۴۳	۳۳۰	۴۷۳	۱۳۱۸	دهستان طیبی گرمسیری جنوبی

ماخذ: مرکز آمار ایران - نتایج تفصیلی سرشماری عمومی نفوس و مسکن ۱۳۷۵

ادامه جدول شماره ۲۲: تعداد جمعیت دهساله و بالاتر استان به تفکیک شهرستان، بخش، دهستان،

شهر و وضع فعالیت در سال ۱۳۷۵

جمعیت فعال			جمعیت ده ساله و بالاتر	شهرستان - بخش - دهستان - شهر
بیکار	شاغل	جمع		
۱۴۶	۲۴۴	۳۹۰	۱۰۹۸	دهستان کفش کنان
۶۶	۱۰۶۵	۱۱۳۱	۳۹۱۰	دهستان راک
۹۵۲	۶۰۴۵	۶۹۹۹	۲۵۰۱۸	شهردهشت
۱۲۵	۱۰۲۱	۱۱۶۶	۴۱۳۱	شهر سوق
۲۶۵	۲۴۰۵	۲۶۶۹	۱۲۹۰۹	بخش دیشموک
۵۶	۲۰۷۰	۲۱۲۶	۵۸۰۹	دهستان بهمنی سرحدی شرقی
۱۹۶	۱۵۹۷	۱۷۹۳	۵۰۳۴	دهستان بهمنی سرحدی غربی
۱۳	۷۳۷	۷۵۰	۲۰۶۶	دهستان آجم
۱۲۷	۱۰۵	۱۱۰	۲۳۶	غیرساکن
۷۹۱۷	۲۱۲۹۲	۲۹۲۰۹	۹۲۳۰۱	شهرستان گچساران
۱۸۰۳	۲۵۴۱	۵۳۴۵	۱۷۶۱۶	بخش باشت
۷۸۵	۱۴۸۴	۲۲۶۹	۷۴۸۶	دهستان بابویی
۶۱۹	۸۵۸	۱۴۷۷	۴۵۸۲	دهستان کوهمره خامی
۳۰۰	۱۱۹۹	۱۵۹۹	۵۵۲۸	شهرباشت
۶۰۵۰	۱۷۰۹۶	۲۳۱۴۶	۷۲۵۹۳	بخش مرکزی
۱۳۰۱	۲۱۱۸	۳۴۱۹	۸۶۲۶	دهستان امامزاده جعفر
۳۷۳	۸۰۳	۱۱۷۶	۴۰۲۲	دهستان بویراحمد گرمسیری
۹۷	۳۷۶	۵۷۵	۱۹۹۶	دهستان بی بی حکیمه
۳۲۷	۱۰۸۶	۱۵۱۳	۵۱۹۹	دهستان لیستر
۳۸۵۲	۱۲۶۱۱	۱۶۴۶۳	۵۲۷۴۰	شهر دوکنبدان
۶۳	۶۵۵	۷۱۸	۱۸۹۴	غیرساکن

ماخذ: مرکز آمار ایران - نتایج تفصیلی سرشماری عمومی نفوس و مسکن ۱۳۷۵

جدول شماره ۲۲ : جمعیت فعال، شاغل و بیکار استان بتفکیک شهرستان طی سالهای ۱۳۷۵، ۱۳۶۵، ۱۳۵۵

کچساران			کهگیلویه			بویراحمد			شرح
۱۳۷۵	۱۳۶۵	۱۳۵۵	۱۳۷۵	۱۳۶۵	۱۳۵۵	۱۳۷۵	۱۳۶۵	۱۳۵۵	
									مردون
									جمعیت فعال
									شاغل
									بیکار
									میزان اشتغال
									میزان بیکاری
									مرد
									جمعیت فعال
									شاغل
									بیکار
									میزان اشتغال
									میزان بیکاری
									زن
									جمعیت فعال
									شاغل
									بیکار
									میزان اشتغال
									میزان بیکاری
									زن
									جمعیت فعال
									شاغل
									بیکار
									میزان اشتغال
									میزان بیکاری
									زن

ماخذ: سازمان برنامه و بودجه استان

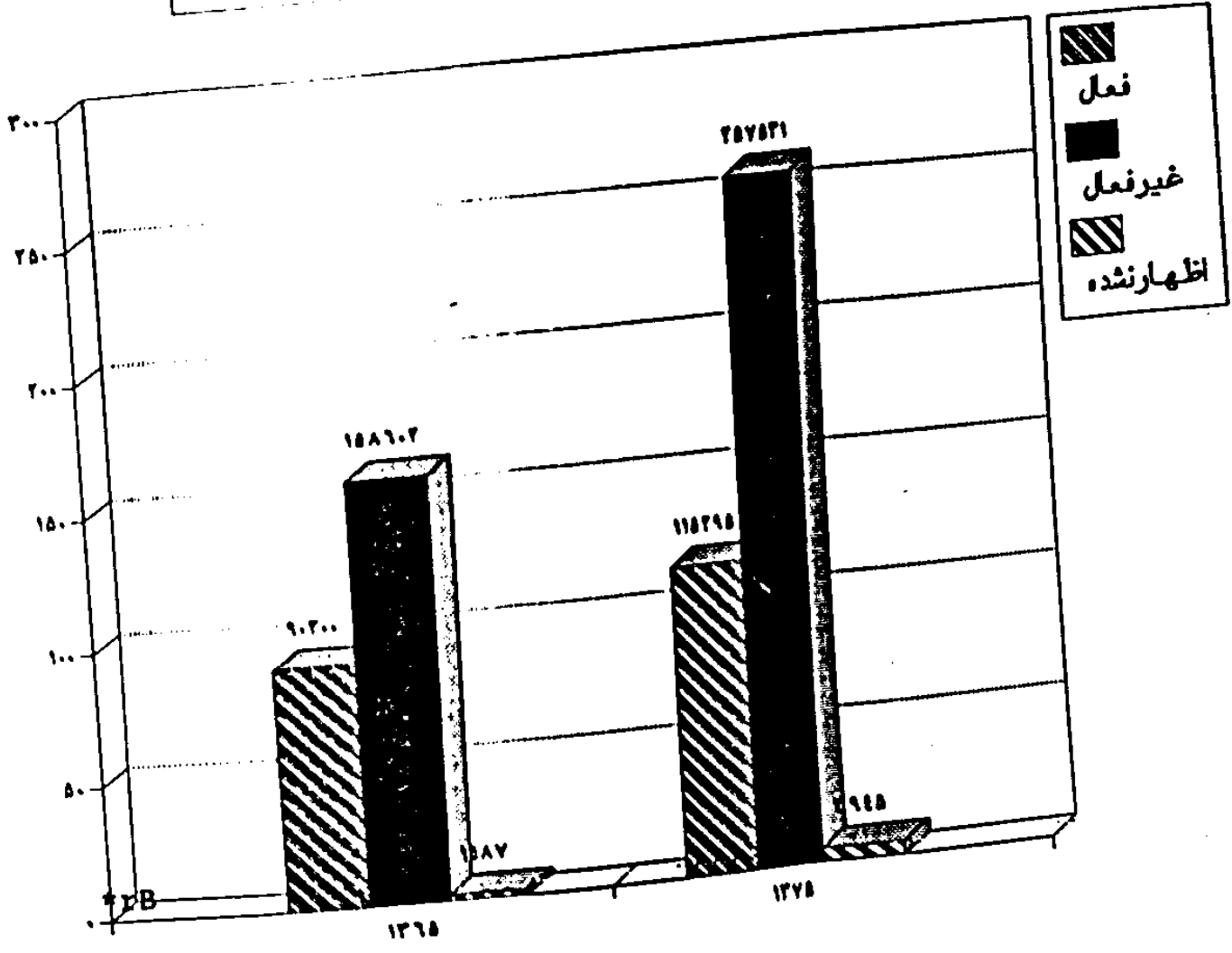
جدول شماره ۲۴ : مقایسه جمعیت فعال و غیره فعال استان طی سالهای ۱۳۵۵، ۱۳۶۵، ۱۳۷۵

جمعیت غیر فعال	جمعیت فعال اقتصادی						سال	
	تعداد	بیکار		شاغل		جمع		
		درصد	تعداد	درصد	تعداد	درصد		تعداد
۵۹/۳	۸۹۸۷۷	۲۲/۱	۱۴۷۸۳	۷۵/۹	۲۶۶۱۷	۲۰/۶	۶۱۴۰۰	۱۳۵۵
۶۲/۰	۱۶۰۲۳۲	۱۶/۰	۱۳۳۹۰	۸۴/۰	۷۵۸۱۱	۳۶/۰	۹۰۲۰۱	۱۳۶۵
۶۹/۲	۲۶۱۳۷۶	۱۴/۷	۱۶۹۹۳	۸۵/۳	۹۸۳۰۱	۳۰/۶	۱۱۵۲۹۵	۱۳۷۵

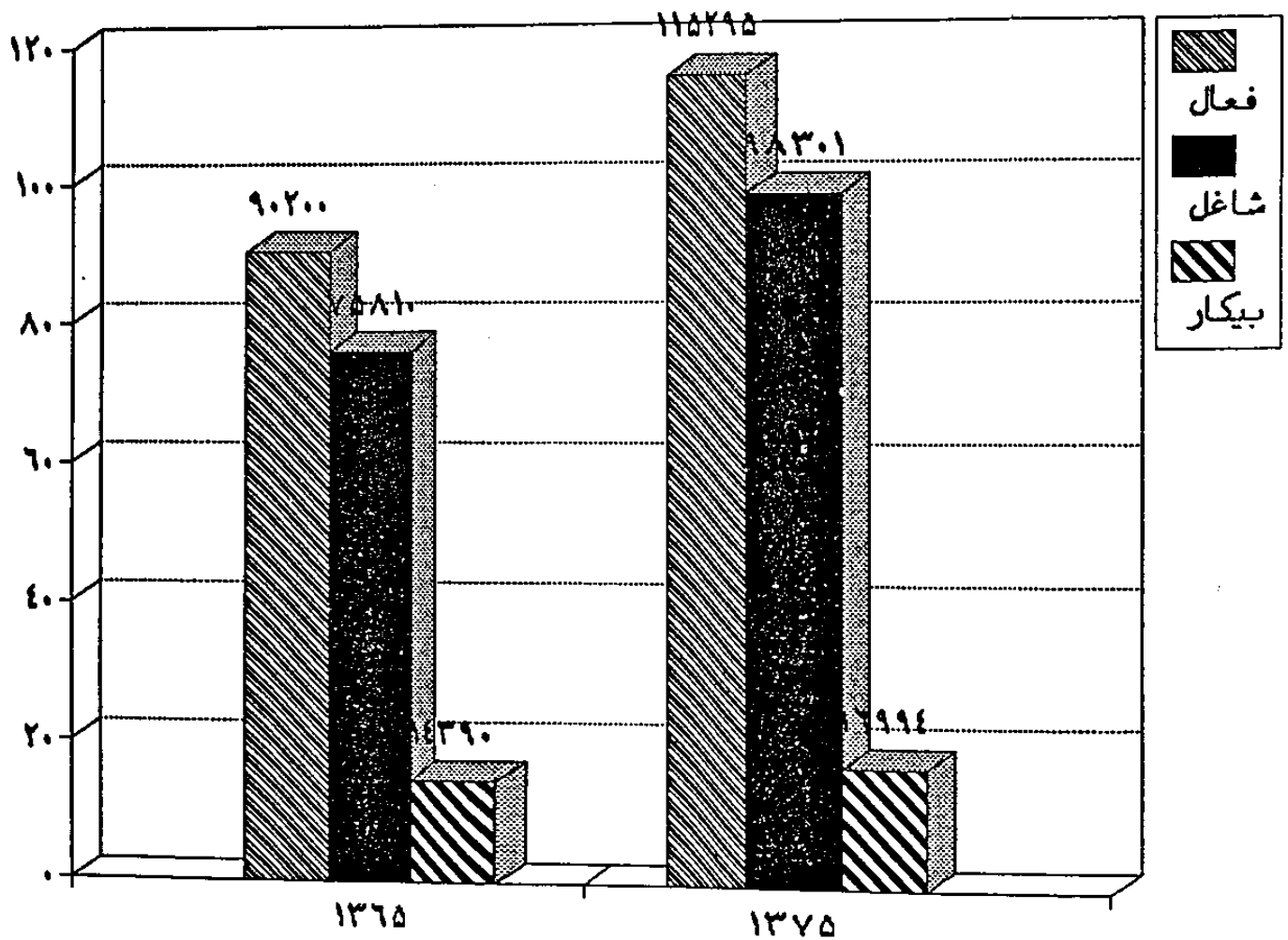
ماخذ: سرشماریهای عمومی نفوس و مسکن سالهای ۱۳۵۵، ۱۳۶۵، ۱۳۷۵

توزیع جمعیت فعال، غیرفعال و اظهار نشده استان در سالهای ۱۳۶۵ و ۱۳۷۵

هزار نفر



توزیع جمعیت شاغل و بیکار استان
در سالهای ۱۳۶۵ و ۱۳۷۵



جدول شماره ۲۵ : وضعیت اشتغال استان به تفکیک شهرستان در بخشهای مختلف اقتصادی در سال ۱۳۵۵

گچساران		کهگیلویه		بویراحمند		کل استان		گروههای عمده فعالیت
						درصد	تعداد	
درصد	تعداد	درصد	تعداد	درصد	تعداد	درصد	تعداد	کشاورزی
۳۴/۴	۳۳۵۷	۷۹/۳	۱۳۵۷۸	۸۰/۳۳	۱۶۱۰۷	۷۰/۷	۳۲۹۳۲	کشاورزی
۱۰/۶	۱۰۰۲	۰/۱	۱۰	۰/۵	۱۰	۲/۲	۱۰۲۲	معادن
۴/۵	۴۲۹	۱/۲	۲۰۷	۲/۶۵	۵۳۲	۲/۵	۱۱۶۸	صنعت
۰/۷	۶۷	۰/۴	۶۱	۰/۱۲	۲۸	۰/۳	۱۵۶	برق، گاز، آب
۲۰/۱۰	۱۸۹۰	۱۰/۵	۱۸۰۶	۶/۶۳	۱۳۳۰	۱۰/۸	۵۰۲۶	ساختمان
۲۸/۱	۲۶۵۲	۷/۹	۱۳۵۸	۹/۸۷	۱۹۷۹	۱۲/۸	۵۹۵۹	خدمات
۱/۸	۱۷۳	۰/۶	۱۰۶	۰/۳۳	۶۵	۰/۷	۳۳۲	غیر قابل طبقه بندی

ماخذ: سرشماری عمومی نفوس و مسکن سال ۱۳۵۵

جدول شماره ۲۶ : وضعیت اشتغال استان به تفکیک شهرستان در بخشهای مختلف اقتصادی در سال ۱۳۶۵

گچساران		کهگیلویه		بویراحمند		کل استان		گروههای عمده فعالیت
						درصد	تعداد	
درصد	تعداد	درصد	تعداد	درصد	تعداد	درصد	تعداد	کشاورزی
۳۴/۴	۳۳۹۱	۵۲/۳۷	۱۵۳۳۷	۵۱/۰۸	۱۳۵۷۸	۴۵/۲۵	۳۳۳۰۶	کشاورزی
۰/۱	۲۲	۱/۲۰	۶	۰/۰۱	۳	۱/۲۰	۳۱	معادن
۲/۱	۳۸۶	۱/۴۸	۴۳۳	۴/۲۲	۱۲۰۳	۲/۶۷	۲۰۲۲	صنعت
۱/۱	۱۹۶	۰/۳۹	۱۱۵	۰/۳۴	۹۶	۰/۵۲	۲۰۷	برق، گاز، آب
۷/۶	۱۳۶۰	۱۴/۹۲	۳۳۶۷	۷/۷۵	۲۲۱۳	۱۰/۵۲	۷۹۲۰	ساختمان
۵۷/۴	۱۰۳۲۳	۲۶/۹۶	۷۸۹۵	۳۳/۳۶	۹۵۱۹	۳۶/۵۹	۳۷۷۳۷	خدمات
۷/۳	۱۳۱۱	۳/۸۶	۱۱۳۱	۳/۲۳	۹۲۵	۴/۳۲	۳۳۶۷	غیر قابل طبقه بندی

ماخذ: سرشماری عمومی نفوس و مسکن سال ۱۳۵۵

جدول شماره ۲۷ : توزیع نسبی جمعیت ۱۰ ساله و بیشتر برحسب وضع فعالیت به تفکیک ساکن و

غیرساکن و جنس در سال ۱۳۷۵

غیرساکن		ساکن				استان	وضع فعالیت
زن	مرد	نقاط روستایی		نقاط شهری			
		زن	مرد	زن	مرد		
۱۰۰/۰۰	۱۰۰/۰۰	۱۰۰/۰۰	۱۰۰/۰۰	۱۰۰/۰۰	۱۰۰/۰۰	۱۰۰/۰۰	جمع
۲/۰۶	۶۹/۴۹	۲/۵۸	۴۹/۹۰	۵/۱۸	۴۴/۵۱	۲۶/۰۹	شاغل
۰/۸۵	۵/۷۴	۲/۹۶	۶/۲۷	۲/۴۷	۶/۲۳	۴/۵۱	بیکار (جویای کار)
۰/۰۹	۰/۵۵	۰/۱۱	۱/۵۴	۰/۰۶	۱/۳۶	۰/۷۸	قبلاً شاغل
۰/۷۷	۵/۱۹	۲/۸۵	۴/۷۲	۲/۴۱	۴/۸۸	۲/۷۳	قبلاً غیر شاغل
۹/۲۸	۱۴/۳۰	۲۲/۰۹	۳۲/۵۲	۳۹/۷۹	۲۲/۴۶	۳۲/۰۷	محصّل
۸۲/۰۳	۱/۲۸	۶۲/۸۶	۰/۵۴	۲۷/۴۴	۰/۲۵	۲۸/۵۴	خانه دار
۱/۰۲	۴/۳۷	۴/۰۲	۵/۱۸	۱/۶۹	۲/۷۰	۲/۶۲	دارای درآمد بدون کار
۲/۲۳	۲/۵۵	۲/۴۹	۳/۴۹	۲/۳۸	۲/۷۸	۲/۱۲	سایر
۰/۵۱	۲/۲۸	۰/۹۸	۱/۰۹	۱/۰۵	۱/۰۷	۱/۰۵	اظهار نشده

مأخذ: مرکز آمار ایران - نتایج سرشماری عمومی نفوس و مسکن سال ۱۳۷۵

جدول شماره ۲۸ : میزان فعالیت جمعیت ۱۰ ساله و بیشتر بر حسب سن به تفکیک نقاط شهری و

روستایی و جنس در سال ۱۳۷۵

ساکن در نقاط روستایی			ساکن در نقاط شهری			استان *			سن
زن	مرد	مردوزن	زن	مرد	مردوزن	زن	مرد	مردوزن	
۶/۵۴	۵۶/۱۷	۲۱/۰۲	۷/۶۵	۵۰/۷۵	۲۹/۸۷	۶/۹۶	۵۴/۰۲	۲۰/۶۰	جمع
۵/۰۵	۵/۸۳	۵/۴۵	۰/۲۸	۰/۹۰	۰/۷۰	۲/۲۳	۲/۸۷	۲/۵۶	۱۰-۱۲ ساله
۱۱/۱۵	۲۱/۰۸	۲۰/۵۸	۶/۰۱	۱۲/۵۰	۹/۳۸	۹/۱۰	۲۳/۰۸	۱۵/۹۸	۱۵-۱۹ ساله
۱۰/۹۲	۷۶/۵۱	۲۰/۶۲	۱۶/۰۶	۵۴/۱۰	۳۳/۲۰	۱۲/۹۳	۶۷/۶۶	۳۷/۶۶	۲۰-۲۴ ساله
۷/۸۱	۹۲/۹۳	۴۸/۶۵	۱۴/۴۲	۸۷/۲۳	۴۹/۶۰	۱۰/۶۹	۹۰/۴۰	۴۹/۰۲	۲۵-۲۹ ساله
۴/۳۹	۹۶/۱۱	۴۷/۲۹	۱۱/۵۴	۹۵/۶۸	۵۴/۵۲	۷/۶۳	۹۵/۹۱	۵۰/۶۷	۳۰-۳۴ ساله
۲/۱۲	۹۶/۷۱	۴۹/۱۶	۱۰/۵۷	۹۶/۹۷	۵۷/۸۳	۶/۷۷	۹۶/۸۲	۵۲/۰۰	۳۵-۳۹ ساله
۳/۷۸	۹۶/۰۷	۴۸/۲۳	۸/۸۴	۹۶/۷۷	۶۱/۱۴	۵/۶۷	۹۶/۳۳	۵۳/۸۴	۴۰-۴۴ ساله
۲/۷۳	۹۴/۰۸	۴۱/۴۶	۵/۲۳	۹۴/۸۳	۵۲/۶۲	۲/۵۷	۹۳/۳۳	۴۵/۸۵	۴۵-۴۹ ساله
۲/۹۱	۹۲/۴۶	۴۷/۵۰	۱/۷۶	۸۷/۵۵	۴۵/۵۶	۲/۵۹	۹۰/۸۰	۴۶/۹۲	۵۰-۵۴ ساله
۲/۵۳	۹۰/۰۳	۵۵/۳۲	۱/۶۸	۸۵/۳۵	۵۱/۳۵	۲/۲۷	۸۸/۷۳	۵۴/۱۳	۵۵-۵۹ ساله
۲/۶۱	۶۷/۱۷	۴۰/۱۸	۱/۳۸	۷۰/۶۵	۳۰/۰۷	۲/۲۹	۶۸/۳۲	۴۰/۴۳	۶۰-۶۴ ساله
۱/۷۸	۴۵/۸۱	۲۶/۸۵	۰/۷۵	۴۱/۷۱	۲۱/۳۱	۱/۴۵	۴۵/۱۵	۲۵/۵۰	۶۵ ساله و بیشتر

مأخذ: مرکز آمار ایران - نتایج سرشماری عمومی نفوس مسکن سال ۱۳۷۵

جدول شماره ۲۹ : وضعیت اشتغال استان به تفکیک شهرستان در بخشهای مختلف اقتصادی در سال ۱۳۷۵

کچساران		کهگیلویه		بویراحمد		کل استان		گروههای عمده فعالیت
درصد	تعداد	درصد	تعداد	درصد	تعداد	درصد	تعداد	
۱۸/۰	۲۸۴۱	۲۵/۲	۱۲۶۷۳	۲۸/۷	۱۱۷۶۹	۲۸/۸	۲۸۲۸۲	کشاورزی
۲۰/۳	۲۳۱۵	۰/۸	۲۸۶	۰/۳	۱۲۶	۴/۸	۴۷۲۷	معادن
۴/۶	۹۸۲	۲/۲	۷۷۵	۵/۸	۲۲۸۳	۴/۲	۴۱۲۹	صنعت
۱/۵	۲۲۱	۰/۸	۲۸۵	۱/۰	۴۰۳	۱/۰	۱۰۰۹	برق، گاز، آب
۸/۹	۱۸۹۶	۲۸	۱۰۰۶۲	۱۷/۱	۷۰۲۸	۱۹/۳	۱۸۹۸۶	ساختمان
۴۵/۱	۹۶۰۰	۳۱/۸	۱۱۴۵۹	۴۵/۷	۱۸۷۵۶	۴۰/۵	۳۹۸۱۵	خدمات
۱/۶	۳۳۷	۱/۲	۴۴۸	۱/۴	۵۵۷	۱/۴	۱۳۴۲	غیرقابل طبقه بندی

ماخذ: سرشماری عمومی نفوس و مسکن ۱۳۷۵

جدول شماره ۳۰ : مقایسه وضعیت اشتغال استان در بخشهای مختلف اقتصادی طی

سالهای ۱۳۷۵، ۱۳۶۵، ۱۳۵۵

۱۳۷۵		۱۳۶۵		۱۳۵۵		گروههای عمده فعالیت
درصد	تعداد	درصد	تعداد	درصد	تعداد	
۲۸/۸	۲۸۲۸۲	۴۵/۲۵	۳۴۲۰۶	۷۰/۷	۳۲۹۴۲	کشاورزی
۴/۸	۴۷۲۷	۱۰۰۲	۳۱	۲/۲	۱۰۲۲	معادن
۴/۲	۴۱۲۹	۲/۶۷	۲۰۲۲	۲/۵	۱۱۶۸	صنعت
۱/۰۴	۱۰۰۹	۰/۵۴	۴۰۷	۰/۳	۱۵۶	برق، گاز، آب
۱۹/۳	۱۸۹۸۶	۱۰/۴۷	۷۹۴۰	۱۰/۸	۵۰۲۶	ساختمان
۴/۵	۳۹۸۱۵	۳۶/۵۹	۲۷۷۳۷	۱۲/۸	۵۹۵۹	خدمات
۱/۳۶	۱۳۴۲	۲/۴۲	۳۳۶۷	۰/۷	۳۴۴	غیرقابل طبقه بندی

ماخذ: سرشماریهای عمومی نفوس و مسکن ۱۳۷۵، ۱۳۶۵، ۱۳۵۵

جدول شماره ۳۱ : جمعیت شاغل استان به تفکیک جنس بر حسب گروههای سنی در نقاط شهری و روستایی و سال ۱۳۷۵

نقاط روستایی			نقاط شهری			کل استان			گروههای سنی
						زن	مرد	جمع	
زن	مرد	جمع	زن	مرد	جمع	زن	مرد	جمع	جمع کل
۴۰۶۸	۵۵۲۲۸	۵۹۵۰۶	۲۸۲۱	۲۲۹۷۲	۲۸۷۹۵	۷۸۸۹	۹۰۲۱۲	۹۸۱۰۱	
۶۲۲	۱۱۲۲	۱۷۵۶	۱۰	۷۲	۸۲	۶۲۲	۱۲۰۶	۱۸۲۹	۱۰-۱۴
۸۲۶	۲۹۷۷	۳۸۱۳	۱۲۴	۸۰۸	۹۳۲	۹۷۰	۲۷۸۵	۵۷۵۵	۱۵-۱۹
۷۷۲	۷۵۲۱	۸۲۹۳	۸۲۶	۳۰۲۴	۳۸۵۰	۱۶۰۹	۱۰۵۵۵	۱۲۱۷۲	۲۰-۲۴
۵۷۸	۸۷۷۶	۹۳۵۴	۱۰۵۷	۶۲۸۲	۷۳۳۹	۱۶۲۵	۱۵۱۵۸	۱۶۷۹۲	۲۵-۲۹
۲۹۳	۶۲۶۵	۶۷۵۸	۷۱۰	۶۲۸۸	۷۰۹۸	۱۰۰۳	۱۲۸۵۲	۱۳۸۵۶	۳۰-۳۴
۲۰۵	۶۹۹۸	۷۲۰۳	۵۷۱	۶۲۹۲	۶۸۶۳	۸۷۶	۱۲۲۹۰	۱۴۱۶۶	۳۵-۳۹
۲۲۴	۵۲۶۳	۵۵۸۸	۲۲۴	۵۱۸۷	۵۵۱۱	۵۲۸	۱۰۵۵۱	۱۱۰۹۹	۴۰-۴۴
۱۱۷	۲۱۰۱	۲۲۱۸	۱۱۴	۲۲۲۵	۲۵۵۹	۲۲۱	۵۵۲۶	۵۷۷۷	۴۵-۴۹
۸۰	۲۵۰۷	۲۵۸۷	۲۵	۱۲۲۶	۱۲۵۱	۱۰۵	۲۷۲۲	۲۸۲۸	۵۰-۵۴
۶۲	۲۴۰۵	۲۴۶۸	۱۷	۱۲۶۸	۱۲۸۵	۸۰	۲۶۷۲	۲۷۵۲	۵۵-۵۹
۸۵	۲۱۱۲	۲۱۹۷	۱۴	۱۰۲۸	۱۰۴۲	۹۹	۲۱۴۰	۲۲۳۹	۶۰-۶۴
۹۱	۲۰۷۸	۲۱۶۹	۹	۸۲۲	۸۳۱	۱۰۰	۲۹۰۰	۳۰۰۰	+ ۶۵
.	۱	۱	.	۱	۱	.	۲	۲	نامشخص

ماخذ: سرشماری عمومی نفوس و مسکن ۱۳۷۵

جدول شماره ۲۳ - شاغلان ۱۰ ساله و بیشتر بر حسب گروههای عمده فعالیت به تفکیک نقاط شهری و روستایی و جنس در سال ۱۳۷۵

ساکن در نقاط روستایی			ساکن در نقاط شهری			استان *	گروههای عمده فعالیت
زن	مرد	مرد وزن	زن	مرد	مرد وزن		
۳۰۳۲	۵۲۶۷۵	۵۸۷۰۷	۳۸۲۱	۳۳۹۷۲	۳۸۷۹۵	۹۸۳۰۱	جمع
۱۳۷۵	۲۲۵۲۰	۲۵۹۱۵	۲۹	۱۵۸۹	۱۶۱۸	۲۸۲۶۶	کشاورزی، شکار و جنگلداری
۰	۱۱	۱۱	۰	۶	۶	۱۷	ماهیگیری
۱۲	۸۹۷	۹۰۹	۹۲	۳۷۲۰	۳۸۱۲	۳۷۲۷	استخراج معدن
۱۳۱۸	۸۴۹	۲۱۶۷	۲۵۷	۱۷۰۶	۱۹۶۳	۲۱۳۹	صنعت (ساخت)
۰	۳۶۱	۳۶۱	۱۱	۶۳۷	۶۴۸	۱۰۰۹	تأمین برق، گاز و آب
۹۰	۱۲۰۸۲	۱۲۱۷۲	۲۸	۳۷۵۷	۳۷۸۵	۱۸۹۸۶	ساختمان
۱۹۶	۱۲۱۶	۱۶۱۲	۶۲	۳۲۰۹	۳۲۷۱	۶۰۸۳	عمده فروشی و خرده فروشی، تعمیر وسایل نقلیه موتوری، موتورسیکلت و کالاهای شخصی و خانگی
۶	۱۰۰	۱۰۶	۷	۱۸۶	۱۹۳	۲۹۹	هتل و رستوران
۱۷	۱۸۲۲	۱۸۵۹	۱۰	۲۱۲۸	۲۱۲۸	۲۰۱۰	حمل و نقل، انبارداری و ارتباطات
۱	۱۱۵	۱۱۶	۲۶	۶۲۵	۶۷۱	۷۸۷	واسطه گریهای مالی
۳	۱۷۵	۱۷۹	۲۰	۳۲۲	۳۲۲	۵۲۱	مستغلات، اجاره و فعالیتهای کار و کسب
۱۹۶	۲۲۸۹	۲۲۸۵	۶۰۰	۷۸۲۸	۸۲۲۸	۱۲۹۳۸	اداره امور عمومی و دفاع و تأمین اجتماعی اجباری
۳۶۲	۲۰۷۶	۲۲۲۸	۱۹۹۳	۳۶۲۶	۶۶۳۹	۱۱۰۸۵	آموزش
۲۴۱	۸۱۸	۱۰۵۹	۲۶۱	۱۳۱۱	۱۷۷۲	۲۸۳۱	بهداشت و مددکاری اجتماعی
۷	۱۵۹	۱۶۶	۱۰۷	۳۲۲	۵۳۹	۷۰۵	سایر فعالیتهای خدمات عمومی، اجتماعی، شخصی
۶	۳۳۵	۳۵۱	۰	۳۳	۳۳	۳۸۵	خانوارهای معمولی دارای مستخدم
۰	۰	۰	۰	۰	۰	۰	سازمانها و هیئتهای برون مرزی
۱	۳۳	۳۵	۲۱	۱۱۵	۱۳۶	۱۷۱	دفاتر و ادارات مرکزی
۲۰۰	۵۶۶	۷۶۶	۹۷	۳۷۳	۵۷۰	۱۳۲۲	فعالیتهای نامشخص و اظهار نشده

* - شامل جمعیت غیر ساکن نیز می باشد.

مأخذ: نتایج سرشماری عمومی نفوس و مسکن سال ۱۳۷۵

جدول شماره: ۲۳ - توزیع نسبی جمعیت شاغل ۱۰ ساله و بیشتر بر حسب گروههای عمده شغلی به تفکیک نقاط شهری و روستایی و جنس در سال ۱۳۷۵

گروههای عمده شغلی	استان	ساکن در نقاط شهری			ساکن در نقاط روستایی		
		مرد و زن	مرد	زن	مرد	مرد و زن	زن
جمع	۱۰۰/۰۰	۱۰۰/۰۰	۱۰۰/۰۰	۱۰۰/۰۰	۱۰۰/۰۰	۱۰۰/۰۰	۱۰۰/۰۰
قانون گذاران، مقامات عالی رتبه و مدیران	۶/۸۸	۵/۶۱	۵/۲۱	۵/۲۶	۱/۰۵	۱/۰۲	۰/۸۳
متخصصان	۱۶/۳۷	۱۹/۷۷	۱۵/۹۷	۵۲/۳۹	۷/۲۹	۷/۳۶	۹/۷۷
تکنیسینها و دستیاران	۶/۸۷	۵/۷۸	۵/۳۲	۸/۹۰	۰/۹۶	۰/۹۹	۱/۳۶
کارمندان امور اداری و دفتری	۲/۱۳	۷/۶۲	۷/۳۵	۱۰/۰۵	۱/۹۲	۱/۸۷	۱/۲۳
کارکنان خدماتی و فروشندگان فروشگاهها و بازارها	۶/۷۹	۱۲/۰۱	۱۲/۲۲	۶/۲۳	۳/۲۶	۳/۲۲	۵/۵۸
کارکنان ماهر کشاورزی، جنگلری و ماهیگیری	۲۲/۱۸	۳/۷۱	۳/۰۵	۰/۶۰	۳۸/۲۲	۳۷/۰۳	۱۷/۸۶
صنعتگران و کارکنان مشاغل مربوط	۸/۶۵	۱۲/۵۸	۱۳/۱۱	۷/۷۲	۳/۷۵	۶/۱۲	۳۸/۵۹
متصدیان (اپراتورهای) ماشین آلات و دستگاهها، مونتاز کارها و رانندگان وسایط نقلیه	۶/۹۶	۹/۸۹	۱۰/۹۱	۰/۵۲	۵/۳۷	۵/۱۲	۰/۳۰
کارگران ساده	۲۲/۹۸	۱۲/۳۹	۱۵/۸۳	۲/۲۵	۲۲/۹۲	۲۱/۹۶	۱۹/۰۲
سایر و اظهار نشده	۶/۵۰	۸/۹۲	۹/۲۹	۳/۹۸	۲/۹۲	۲/۹۷	۵/۳۳

* - شامل جمعیت غیر ساکن نیز می باشد.

ماخذ: مرکز آمار ایران نتایج سرشماری عمومی نفوس و مسکن سال ۱۳۷۵

جدول شماره ۵ : ۳۳ - توزیع نسبی جمعیت شاغل ۱۰ ساله و بیشتر بر حسب وضع شغلی به تفکیک نقاط شهری و روستایی و جنس در سال ۱۳۷۵

وضع شغلی	استان *	ساکن در نقاط شهری			ساکن در نقاط روستایی		
		مرد و زن	مرد	زن	مرد و زن	مرد	زن
جمع	۱۰۰/۰۰	۱۰۰/۰۰	۱۰۰/۰۰	۱۰۰/۰۰	۱۰۰/۰۰	۱۰۰/۰۰	
کار فرما	۱/۲۳	۲/۲۳	۲/۴۰	۰/۶۳	۰/۵۵	۰/۲۲	
کارکن مستقل	۳۴/۴۰	۱۹/۵۰	۲۰/۹۲	۶/۴۶	۲۳/۷۹	۱۷/۷۱	
مزد و حقوق بگیر بخش خصوصی	۲۰/۲۲	۱۴/۹۲	۱۶/۰۲	۲/۷۹	۲۳/۹۱	۸/۴۱	
کارکن فامیلی بدون مزد	۳/۶۱	۰/۲۲	۰/۲۲	۰/۰۳	۵/۶۵	۲/۴۸	
مزد و حقوق بگیر بخش عمومی	۳۶/۶۰	۵۹/۸۱	۵۷/۲۱	۸۳/۵۹	۲۱/۷۳	۲۷/۷۳	
مزد و حقوق بگیر بخش تعاونی	۱/۰۳	۰/۳۵	۰/۳۵	۰/۳۷	۱/۵۰	۰/۱۹	
اظهار نشده	۲/۹۱	۲/۹۸	۲/۸۵	۲/۱۳	۲/۸۷	۲/۶۹	

* - شامل جمعیت غیر ساکن نیز می باشد .

مأخذ : نتایج سرشماری عمومی نفوس و مسکن سال ۱۳۷۵

جدول شماره ۲۵: آمار فعالیت اداره خدمات اشتغال به تفکیک شهرستان طی سال ۱۳۷۷

شهرستان	جویندگان کار			فرستهای شغلی	بکارگمارده شده					
	مردوزن	مرد	زن		تعداد					
					مردوزن	مرد	زن	درلته	خصوصی	تعارفی
کل استان	۲۸۱۲	۲۶۲۴	۱۱۸۹	۲۴۲	۲۴۲	۴۰۵	۳۷	۲۰۱	۲۴۱	—
بویراحمد	۲۲۵۶	۱۵۲۰	۷۲۶	۲۳۱	۲۳۱	۳۰۰	۲۱	۱۴۸	۱۸۲	—
کهگیلویه	۵۲۵	۲۶۵	۱۶۰	۷	۷	۷	—	۲	۲	—
گچساران	۱۰۲۲	۷۲۹	۲۰۳	۱۰۴	۱۰۴	۹۸	۶	۵۰	۵۲	—

جدول شماره ۲۶: متقاضیان شغل ثبت شده در اداره خدمات و اشتغال برحسب وضعیت سواد و تفکیک شهرستان سال ۱۳۷۷

شهرستان	کل	بیسواد	خواندن و نوشتن	ابتدایی	راهنمایی	دیپلم	فوق دیپلم	لیسانس	فوق لیسانس
جمع	۲۸۱۲	۹۹	۱۸۵	۶۱۱	۹۷۵	۱۵۶۹	۱۵۶	۲۱۸	۰
بویراحمد	۲۲۵۶	۵۵	۹۲	۲۵۱	۵۶۶	۹۵۸	۷۸	۱۴۵	۰
کهگیلویه	۵۲۵	۲۰	۲۳	۹۲	۱۰۹	۲۰۲	۲۷	۳۰	۰
گچساران	۱۰۲۲	۲۲	۴۸	۱۶۶	۳۰۰	۲۰۹	۴۲	۲۳	۰

مأخذ: اداره کل کار و امور اجتماعی استان

جدول شماره ۲۷: متقاضیان شغل ثبت شده در اداره های خدمات و اشتغال برحسب وضعیت نوع مدرک تحصیلی و به تفکیک شهرستان در سال ۱۳۷۷

شهرستان	کل	بدون مهارت	مدرک مرکز فنی و حرفه ای	مدرک آموزشگاه	مدرک مراکز آموزش وابسته به دولت
جمع	۲۸۱۳	۲۴۸۲	۱۰۶۹	۹۱	۱۷۱
بویراحمد	۲۲۵۶	۱۵۸۴	۵۱۷	۵۳	۱۰۲
کهگیلویه	۵۲۵	۳۱۲	۱۷۴	۳	۲۶
گچساران	۱۰۳۲	۵۸۶	۳۷۸	۳۵	۲۳

جدول شماره ۳۸: متقاضیان شغل ثبت شده در اداره خدمات اشتغال برحسب گروه سنی و به تفکیک شهرستان ۱۳۷۷

شهرستان	کل	۱۵-۲۴ ساله	۲۵-۳۴ ساله	۳۵-۴۴ ساله	۴۵-۵۴ ساله	۵۵ سال به بالا
جمع	۲۸۱۳	۲۰۱۷	۱۴۲۴	۲۸۸	۵۷	۲۷
بویراحمد	۲۲۵۶	۱۲۲۷	۸۲۸	۱۵۶	۲۸	۱۷
کهگیلویه	۵۲۵	۲۶۲	۲۰۵	۵۳	۵	۰
گچساران	۱۰۳۲	۵۲۸	۳۹۱	۷۹	۲۴	۱۰

ماخذ: اداره کل کار و امور اجتماعی استان

جدول شماره ۳۹ : آمار وقایع چهارگانه ثبت شده طی سالهای ۷۷-۱۳۷۱

سال	ولادت	مرگ	ازدواج	طلاق
۱۳۷۱	۱۶۳۳۸	۱۱۲۵	۲۱۹۸	۱۲۳
۱۳۷۲	۱۶۵۲۰	۱۵۳۸	۲۷۵۷	۱۲۱
۱۳۷۳	۱۹۲۹۷	۳۲۸۲۸	۲۲۶۲	۱۱۲
۱۳۷۴	۱۱۶۲۲	۲۱۲۲۷	۲۲۲۷	۱۳۲
۱۳۷۵	۱۳۷۵۲	۱۰۶۵۲	۲۹۵۶	۱۲۷
۱۳۷۶	۱۳۰۸۹	۷۶۴۶	۳۵۱۳	۱۲۲
۱۳۷۷	۱۳۷۲۸	۱۸۹۲	۳۹۷۹	۱۷۴

ماخذ: اداره کل ثبت احوال استان کهگیلویه و بویراحمد

جدول شماره ۴۰ : تعداد واقعه ولادت ثبت شده در شهرستانهای استان طی سال ۱۳۷۷

شهرستان	جمع	مناطق شهری		مناطق روستایی	
		پسر	دختر	پسر	دختر
کل استان	۱۳۷۲۸	۱۹۵۷	۱۹۷۷	۵۰۸۷	۲۷۰۷
بویراحمد	۵۶۳۶	۷۵۹	۷۵۱	۲۱۶۹	۱۹۵۷
کهگیلویه	۶۰۳۲	۵۷۵	۶۴۲	۲۴۶۶	۲۳۴۹
گچساران	۲۰۶۰	۶۲۳	۵۸۲	۲۵۲	۴۰۱

ماخذ: اداره کل ثبت احوال استان کهگیلویه و بویراحمد

جدول شماره ۳۱ : تعداد واقعه ازدواج و طلاق ثبت شده در شهرستان های استان طی سال ۱۳۷۷

طلاق			ازدواج			شهرستان
مناطق روستایی	مناطق شهری	جمع	مناطق روستایی	مناطق شهری	جمع	
۲۷	۱۴۷	۱۷۴	۱۲۷۶	۲۷۰۳	۳۹۷۹	کل استان
۰	۶۵	۶۵	۰	۱۵۹۹	۱۵۹۹	بویراحمد
۲۵	۱۰	۳۵	۹۲۰	۲۵۳	۱۲۷۳	کهگیلویه
۲	۷۲	۷۴	۲۵۶	۶۵۰	۱۰۰۶	گچساران

ماخذ: اداره کل ثبت احوال استان کهگیلویه و بویراحمد

جدول شماره ۴۲ : تعداد واقعه فوت های ثبت شده در شهرستان های استان طی سال : ۱۳۷۷


مناطق روستایی			مناطق شهری			جمع	شهرستان
جمع	زن	مرد	جمع	زن	مرد		
۱۰۶۷	۲۴۷	۶۲۰	۸۲۵	۲۲۳	۵۰۱	۱۸۹۲	کل استان
۴۶۵	۱۷۸	۲۸۷	۱۶۲	۶۱	۱۰۱	۶۲۷	بویراحمد
۴۸۴	۲۲۷	۲۵۷	۲۵۷	۱۲۳	۲۲۴	۸۴۱	کهگیلویه
۱۱۸	۴۲	۷۶	۳۰۶	۱۴۰	۱۶۶	۴۲۴	گچساران

ماخذ: اداره کل ثبت احوال استان کهگیلویه و بویراحمد



فصل سوم

آموزش و پرورش



آموزش و پرورش

تعاریف و مفاهیم

آموزشیار:

فردی است که به تدریس افراد بزرگسال بی سواد اشتغال دارد و آنها را با احکام اسلام نیز آشنا می کند.

بـاسواد:

کلیه افراد ۶ ساله و بالاتر که به زبان فارسی یا هر زبان دیگری متن ساده ای را بخوانند و بنویسند خواه مدرک رسمی داشته یا نداشته باشند. همه محصلان از جمله نو آموزان سال اول ابتدایی و سواد آموزان کلاسهای نهضت سواد آموزی جزء این گروه به شمار آمده اند.

کادر آموزشی:

کلیه افرادی که در سمتهای مدیر، مدیرومعلم، معلم و رزش و مربی پرورشی در واحدهای تابعه وزارت آموزش و پرورش انجام وظیفه می نمایند.

مدارس استثنائی:

خاص آن دست از دانش آموزانی است که به نحوی با سایرین متفاوتند. این مدارس شامل مدارس ویژه محصلین تیز هوش، عقب ماندگان ذهنی، نابینایان، کرولال ها و ناسازگارها می باشد.

جدول شماره ۲۳ - تعداد خانوار و جمعیت استان به تفکیک شهرستان، بخش، دهستان، شهر و بر حسب جنس و وضعیت سواد در سال ۱۳۷۵

بی سواد	باسواد	مساله و بالانتر	جمعیت			خانوار	شهرستان، بخش- دهستان شهر
			زن	مرد	جمع		
					۵۴۲۳۵۶	۹۲۹۱۵	کل استان
۱۱۲۵۱	۲۴۲۱۷۴	۲۵۴۴۲۵	۲۶۸۵۲۸	۲۷۵۸۲۸	۲۱۲۲۶۲	۳۶۴۹۸	شهرستان بویراحمد
۴۰۲۹۰	۱۲۶۲۸۲	۱۷۶۶۷۲	۱۰۲۹۹۸	۱۰۸۲۶۵	۵۲۱۸۰	۹۳۲۹	بخش دروهان
۱۲۰۷۷	۲۲۲۵۸	۲۴۲۲۵	۲۴۵۲۲	۲۶۶۲۷	۱۶۵۷۲	۲۸۵۱	دهستان پاتاره
۳۷۵۲	۹۶۶۰	۱۳۴۱۲	۸۲۱۹	۸۲۵۲	۷۱۱۰	۱۳۲۸	دهستان بنا
۱۵۸۹	۴۴۷۱	۶۰۶۰	۳۵۷۸	۳۵۲۲	۱۱۲۶۹	۱۹۵۹	دهستان سادات محمودی
۲۴۴۵	۵۷۶۵	۹۲۰۵	۵۶۲۸	۵۶۲۱	۱۱۸۷۲	۲۰۳۵	دهستان کیکیان
۲۵۵۸	۷۲۲۱	۹۹۸۹	۵۹۹۶	۵۸۷۶	۶۲۵۶	۱۱۷۶	شهرسی سخت
۷۲۸	۴۹۲۱	۵۶۶۹	۲۱۰۲	۲۲۵۶	۱۸۷۲۷	۲۳۲۲	بخش مارگون
۶۶۵۲	۷۸۷۵	۱۴۵۲۹	۹۲۵۷	۹۲۹۰	۷۵۸۲	۱۳۲۸	دهستان زیلابی
۲۴۰۲	۲۵۰۰	۵۹۰۸	۳۷۵۲	۳۸۲۹	۱۱۱۶۵	۲۰۰۴	دهستان مارگون
۲۲۵۱	۵۲۷۰	۸۴۲۱	۵۶۰۴	۵۵۶۱	۱۲۱۷۹۶	۲۰۵۲۲	بخش مرکزی
۱۵۸۶۵	۸۷۱۹۶	۱۰۳۰۶۱	۵۸۷۲۹	۶۲۰۲۷	۷۵۱۶	۱۲۶۹	دهستان دشتروم
۱۷۸۰	۴۴۵۲	۶۲۳۲	۳۸۱۰	۳۷۰۶	۷۹۵۷	۱۲۹۸	دهستان سپیدار
۱۸۲۴	۴۹۰۲	۶۷۲۶	۳۹۹۸	۳۹۵۹	۲۰۵۸۶	۲۳۵۲	دهستان سررودجنوبی
۳۷۹۵	۱۳۹۷۴	۱۷۷۶۹	۹۸۴۴	۱۰۷۲۲	۱۴۰۱۱	۲۳۵۰	دهستان سررودشمالی
۲۳۱۲	۹۵۵۷	۱۱۸۶۹	۶۸۷۹	۷۱۲۲	۲۵۹۲	۴۶۲	دهستان کاکان
۶۲۴	۱۶۲۵	۲۲۵۹	۱۳۴۴	۱۳۲۹	۶۹۱۲۳	۱۱۸۱۲	شهر یاسوج
۵۵۲۰	۵۲۶۸۵	۵۸۲۰۵	۳۲۸۵۴	۳۲۲۷۹			

ماخذ: مرکز آمار ایران - نتایج تفصیلی سرشماری عمومی نفوس و مسکن ۱۳۷۵

ادامه جدول شماره ۴۳ - تعداد خانوار و جمعیت استان به تفکیک شهرستان، بخش، دهستان، شهر و

بر حسب جنس و وضعیت سواد در سال ۱۳۷۵

شهرستان، بخش - دهستان شهر	خانوار	جمعیت			ساله و بالتر	باسواد	بی سواد
		جمع	مرد	زن			
بخش لرداب	۲۲۲۲	۱۸۲۵۲	۹۰۹۲	۹۲۶۱	۱۴۵۸۷	۸۹۶۹	۵۶۱۸
دهستان لرداب	۲۰۹۹	۱۲۱۳۲	۶۱۱۰	۶۰۲۲	۹۷۷۲	۶۲۱۸	۲۵۵۴
دهستان چین	۱۱۳۲	۶۲۲۱	۲۹۸۲	۳۲۳۹	۲۸۱۵	۲۷۵۱	۲۰۶۴
غیرساکن	۳۱	۱۸۷	۸۹	۹۸	۱۶۱	۸۵	۷۶
شهرستان کهگیلویه	۲۴۱۰۶	۲۰۶۶۰۲	۱۰۴۲۲۶	۱۰۲۳۶۶	۱۶۹۲۴۸	۱۱۷۲۱۸	۵۲۰۳۰
بخش بهمنی	۴۲۷۱	۲۸۸۳۶	۱۴۶۵۴	۱۴۱۸۲	۲۲۹۸۰	۱۶۰۷۲	۶۹۰۸
دهستان بهمنی گرمسیری جنوبی	۱۸۶۵	۱۲۴۵۱	۶۹۱۶	۳۵۶۵	۱۰۸۹۳	۸۶۷۶	۲۲۱۷
دهستان بهمنی گرمسیری شمالی	۱۳۳۱	۸۲۵۲	۴۱۷۰	۴۰۸۲	۶۲۸۶	۳۷۱۹	۲۶۶۷
دهستان سرآسیاب یوسفی	۱۱۷۵	۷۱۳۳	۳۵۶۸	۳۵۶۵	۵۷۰۱	۳۶۷۷	۲۰۲۴
بخش چاروسا	۳۵۱۹	۲۱۱۵۳	۱۰۷۲۸	۱۰۴۲۵	۱۶۹۷۹	۹۲۶۴	۷۷۱۵
دهستان طبیبی سرحدی شرقی	۱۵۶۱	۹۶۷۸	۴۸۷۱	۴۸۰۷	۷۸۱۸	۴۵۵۶	۲۲۶۲
دهستان طبیبی سرحدی غربی	۱۹۵۸	۱۱۴۷۵	۵۸۵۷	۵۶۱۸	۹۱۶۱	۴۷۰۸	۲۴۵۲
بخش چرام	۴۹۳۵	۲۹۴۸۷	۱۴۷۷۴	۱۴۷۱۱	۲۴۹۱۱	۱۸۸۶۹	۶۰۴۲
دهستان چرام	۲۲۰۶	۱۲۲۶۵	۶۶۶۲	۶۶۰۳	۱۱۲۶۷	۸۱۱۸	۳۱۴۹
دهستان سرفاریاب	۱۱۵۶	۶۵۳۵	۳۲۴۷	۳۲۸۸	۵۵۴۰	۴۰۱۷	۱۵۲۳
شهر چرام	۱۵۷۲	۹۶۸۷	۴۸۶۷	۴۸۲۰	۸۱۰۴	۶۷۲۴	۱۳۷۰
بخش لنده	۳۳۱۱	۱۸۹۰۱	۹۵۸۴	۹۳۱۷	۱۵۳۳۱	۱۱۰۶۸	۴۲۶۲
دهستان طبیبی گرمسیری شمالی	۱۳۴۲	۷۹۰۸	۴۰۱۵	۳۸۹۳	۶۳۳۰	۴۴۵۰	۱۹۸۰
دهستان عالی طیب	۷۰۹	۲۸۲۰	۱۸۵۲	۱۹۶۸	۲۰۶۸	۱۹۲۹	۱۱۳۹

ماخذ: مرکز آمار ایران - نتایج تفصیلی سرشماری عمومی نفوس و مسکن ۱۳۷۵

ادامه جدول شماره ۴۳ - تعداد خانوار و جمعیت استان به تفکیک شهرستان، بخش، دهستان، شهر

و بر حسب جنس و وضعیت سواد در سال ۱۳۷۵

شهرستان، بخش - دهستان	خانوار	جمعیت			بی سواد	یاسواد	عساله و بالاتر	شهر
		جمع	مرد	زن				
شهرلنده	۱۲۶۰	۷۱۷۳	۳۷۱۷	۳۴۵۶	۱۱۲۲	۲۶۸۹	۵۸۲۳	
بخش مرکزی	۱۳۳۵۷	۸۷۵۰۷	۴۴۰۱۱	۴۳۴۹۶	۱۷۵۵۲	۵۵۳۲۳	۷۲۸۷۵	
دهستان پشته زیلابی	۱۰۵۲	۵۹۰۶	۲۸۸۹	۳۰۱۷	۱۸۷۳	۲۹۹۵	۲۸۶۸	
دهستان نشمن زیاری	۱۳۸۹	۸۲۹۸	۴۱۶۰	۴۱۳۸	۲۶۸۸	۲۰۸۹	۶۷۷۷	
دهستان بهشت شرقی	۱۹۶۶	۱۲۲۱۹	۶۱۸۹	۶۰۳۰	۲۹۵۳	۷۲۶۰	۱۰۲۱۳	
دهستان بهشت غربی	۱۳۳۸	۹۰۲۲	۴۵۱۱	۴۵۱۳	۲۳۳۲	۵۲۹۷	۷۶۳۱	
دهستان طبیعی گرمسیری جنوبی	۳۳۲	۱۸۸۱	۹۱۰	۹۷۱	۲۲۵	۱۱۶۱	۱۶۰۶	
دهستان گلش کنان	۲۸۲	۱۶۵۲	۷۶۲	۸۸۸	۳۱۲	۱۰۶۳	۱۳۷۶	
دهستان راک	۹۲۳	۵۵۵۳	۲۸۲۷	۲۷۲۶	۱۲۰۸	۳۳۸۶	۲۶۹۲	
شهر بهشت	۶۰۳۷	۳۷۳۰۱	۱۸۹۳۲	۱۸۳۶۱	۲۸۹۳	۲۵۸۸۳	۳۰۷۷۶	
شهر سوق	۹۰۶	۵۶۷۳	۲۸۲۹	۲۸۴۴	۸۲۵	۲۰۸۹	۲۹۳۲	
بخش دیشموی	۳۵۵۰	۲۰۳۵۲	۱۰۲۹۲	۱۰۰۵۸	۹۲۰۳	۶۳۸۰	۱۵۸۸۳	
دهستان بهمنی سرحدی شرقی	۱۵۳۵	۹۰۵۲	۴۶۰۲	۴۴۵۲	۳۱۹۰	۲۹۵۵	۷۱۲۵	
دهستان بهمنی سرحدی غربی	۱۳۲۹	۷۹۲۶	۳۰۱۹	۳۹۰۷	۳۶۵۹	۲۳۹۲	۶۱۵۱	
دهستان آجم	۶۸۶	۳۳۷۲	۱۶۷۳	۱۶۹۹	۱۵۵۲	۱۰۳۳	۲۵۸۷	
غیر ساکن	۶۳	۳۶۶	۱۸۹	۱۷۷	۱۲۷	۱۲۲	۲۸۹	
شهرستان گچساران	۲۲۳۱۱	۱۲۵۴۹۱	۶۳۳۲۷	۶۲۱۶۲	۱۸۹۳۱	۸۹۵۷۳	۱۰۸۵۰۳	
بخش باشت	۲۲۶۵	۲۵۳۰۲	۱۲۲۲۱	۱۲۷۸۲	۵۳۸۵	۱۵۸۳۶	۲۱۲۳۱	
دهستان بابویی	۱۷۲۲	۱۰۵۵۱	۵۱۲۶	۵۴۲۵	۲۳۶۸	۶۶۳۳	۹۰۲۰	

ماخذ: مرکز آمار ایران - نتایج تفصیلی سرشماری عمومی نفوس و مسکن ۱۳۷۵

ادامه جدول شماره ۴۳ - تعداد خانوار و جمعیت استان به تفکیک شهرستان، بخش، دهستان، شهر و

بر حسب جنس و وضعیت سواد در سال ۱۳۷۵

شهرستان، بخش - دهستان شهر	خانوار	جمعیت			بی سواد
		زن	مرد	جمع	
دهستان کوه مره خامی	۱۲۲۹	۳۵۹۴	۲۲۲۰	۶۸۱۴	۱۹۲۲
شهر باشت	۱۲۸۴	۳۷۶۳	۲۰۵۵	۷۸۱۸	۱۰۷۷
بخش مرکزی	۱۷۵۴۲	۴۸۰۷۸	۲۹۶۵۵	۹۷۷۳۳	۱۲۳۳۰
دهستان امامزاده جعفر	۲۰۹۹	۵۹۰۱	۵۸۸۱	۱۱۷۸۲	۲۲۳۶
دهستان بویراحمد گرمسیری	۱۰۲۴	۲۸۷۴	۲۶۶۳	۵۵۳۷	۱۲۸۳
دهستان بی بی حکیمه	۴۶۲	۱۲۵۸	۱۲۳۲	۲۵۹۰	۶۵۶
دهستان لیستر	۱۲۷۶	۳۶۰۶	۳۷۹۶	۷۴۰۲	۱۲۵۹
شهر دوگنبدان	۱۲۶۸۱	۳۴۳۳۹	۳۶۰۸۳	۷۰۳۲۲	۶۶۹۵
غیر ساکن	۵۰۳	۱۳۰۳	۱۲۵۱	۲۵۵۵	۱۱۱۶

ماخذ: مرکز آمار ایران - نتایج تفصیلی سرشماری عمومی نفوس و مسکن ۱۳۷۵

جدول شماره ۲۲: جمعیت ۶ ساله و بیشتر استان برحسب وضع سواد به تفکیک نقاط شهری و روستایی
و غیره ساکن سال ۱۳۵۵

شهرستان	کل			نقاط شهری			نقاط روستایی		
	جمع	باسواد	بی سواد	جمع	باسواد	بی سواد	جمع	باسواد	بی سواد
کل استان	۱۸۶۵۷۶	۵۸۰۹۱	۱۲۸۴۸۵	۲۵۲۰۶	۱۷۵۵۴	۷۶۵۰	۱۶۱۳۷۰	۴۰۵۳۵	۱۲۰۸۳۵
بویراحمد	۶۱۳۵۲	۱۹۵۲۳	۴۱۸۳۱	۳۶۰۱	۲۴۷۰	۱۱۳۱	۵۷۷۵۳	۱۷۰۵۳	۴۰۷۰۰
کهگیلویه	۷۸۹۳۱	۱۶۶۸۱	۶۲۲۶۰	۲۴۱۷	۱۵۷۲	۸۴۵	۷۶۵۲۴	۱۵۱۰۹	۶۱۴۱۵
کچساران	۴۶۲۸۱	۲۱۸۸۷	۲۴۳۹۴	۱۹۱۸۸	۱۳۵۱۴	۵۶۷۲	۲۷۰۹۳	۸۳۷۳	۱۸۷۲۰

ماخذ: سرشماری عمومی نفوس و مسکن ۱۳۵۵

جدول شماره ۲۵: جمعیت ۶ ساله و بیشتر استان برحسب وضع سواد به تفکیک نقاط شهری و روستایی
سال ۱۳۶۵

شهرستان	کل			نقاط شهری			نقاط روستایی		
	جمع	باسواد	بی سواد	جمع	باسواد	بی سواد	جمع	باسواد	بی سواد
کل استان	۳۰۴۹۹۲	۱۶۲۸۵۸	۱۴۰۶۳۶	۸۲۶۲۸	۶۰۹۵۵	۲۱۶۹۲	۲۲۵۶۳۲	۱۰۱۹۰۳	۱۱۹۲۳۴
بویراحمد	۱۰۶۸۶۱	۵۷۳۲۱	۴۸۸۹۷	۲۵۲۵۰	۱۹۲۹۳	۵۹۵۷	۸۰۹۶۸	۳۸۰۲۸	۴۲۹۳۰
کهگیلویه	۱۲۰۶۰۷	۵۳۷۹۲	۶۶۲۳۴	۱۸۲۵۷	۱۱۷۲۳	۶۴۴۶	۱۰۱۸۴۷	۴۲۰۴۹	۵۹۷۹۸
کچساران	۷۷۲۹۵	۵۱۷۵۱	۲۵۴۹۵	۳۸۹۰۸	۲۹۹۱۹	۸۹۸۹	۳۸۳۳۸	۲۱۸۳۲	۱۶۵۰۶

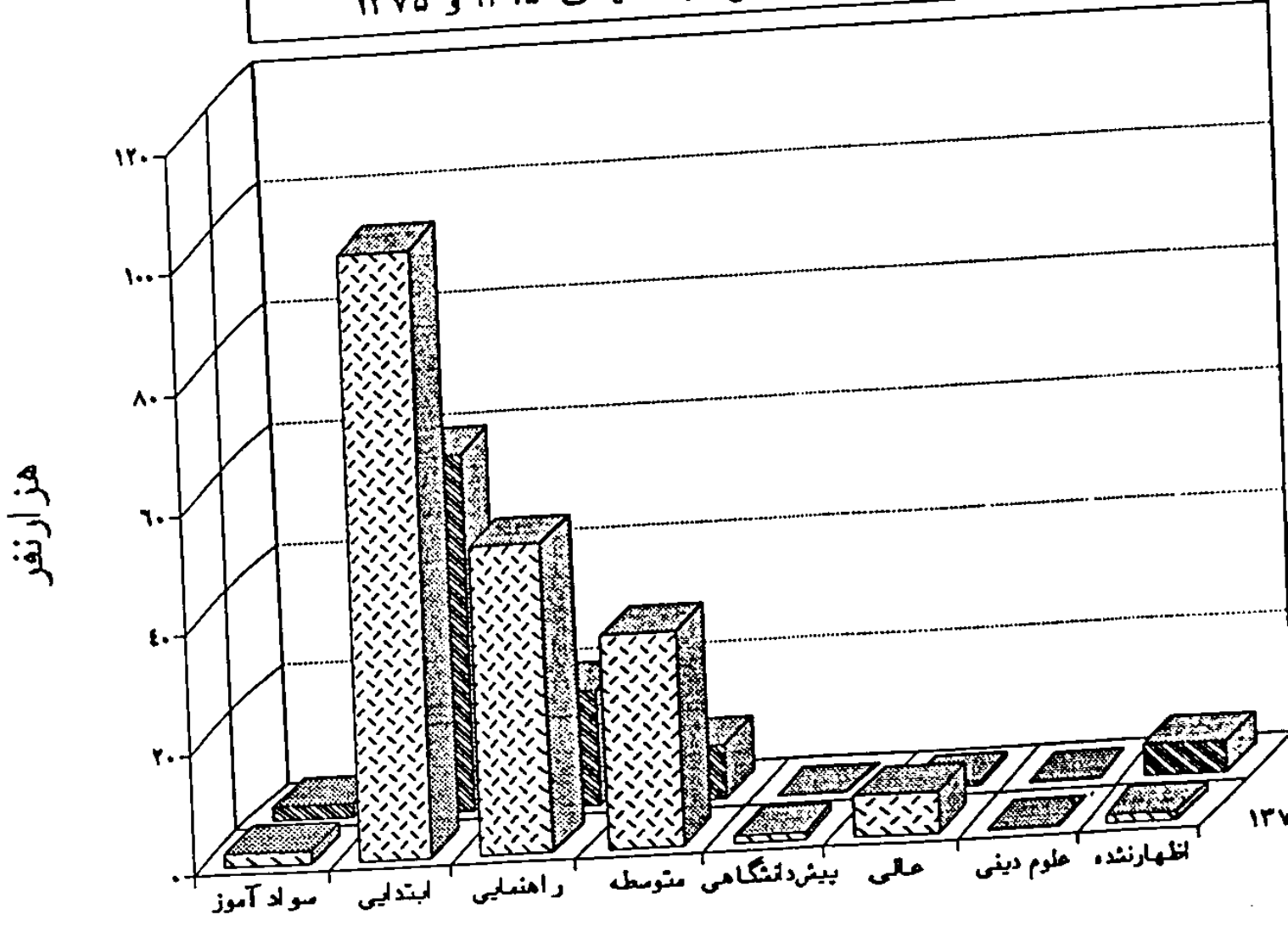
ماخذ: سرشماری عمومی نفوس و مسکن ۱۳۶۵

جدول شماره ۴۶ : جمعیت ۶ ساله و بیشتر استان بر حسب وضع سواد به تفکیک نقاط شهری و روستایی
و غیره ساکن سال ۱۳۷۵

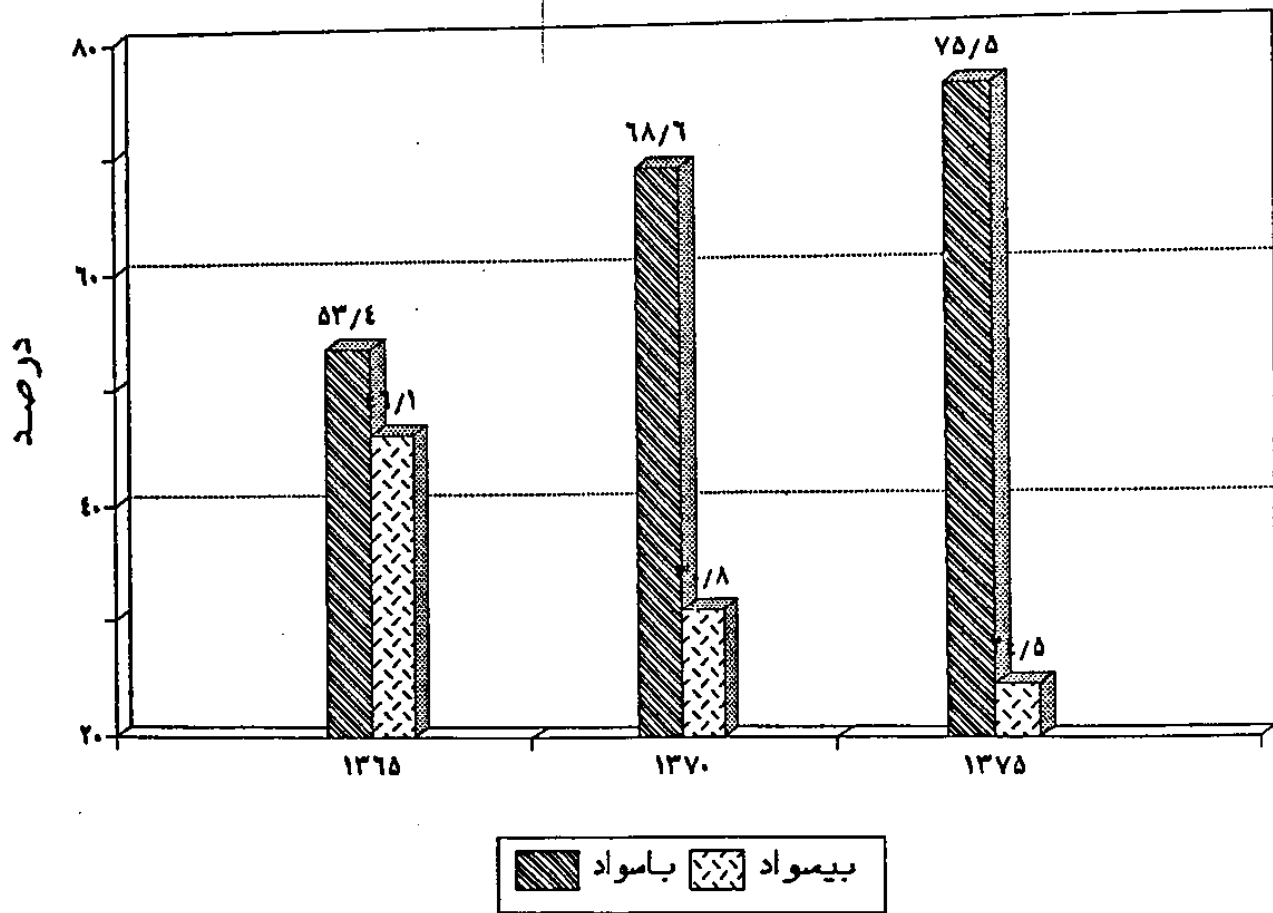
شهرستان	نقاط شهری			نقاط روستایی			غیر ساکن		
	جمع	باسواد	بی سواد	جمع	باسواد	بی سواد	جمع	باسواد	بی سواد
کل استان	۱۸۱۷۲۸	۱۵۹۴۴۶	۲۲۲۸۲	۲۷۰۰۵۹	۱۸۲۴۲۹	۸۷۶۳۰	۲۶۲۸	۱۲۹۹	۱۳۳۹
مرد	۹۳۶۸۰	۸۶۱۹۶	۷۴۸۴	۱۳۴۵۲۵	۱۰۲۶۱۷	۳۱۹۰۸	۱۲۸۱	۷۳۸	۵۲۳
زن	۸۸۰۴۸	۷۳۲۵۰	۱۴۷۹۸	۱۳۵۵۳۴	۷۹۸۱۲	۵۵۷۲۲	۱۳۵۷	۵۶۱	۷۱۶
بویراحمند	۶۳۸۷۳	۵۷۶۱۶	۶۲۵۸	۱۱۲۶۳۸	۷۸۶۸۲	۳۳۹۵۶	۱۶۱	۸۵	۷۶
مرد	۳۳۵۶۵	۳۱۵۲۰	۲۰۴۵	۵۶۳۳۵	۲۴۴۱۴	۱۱۹۲۱	۷۱	۲۷	۲۴
زن	۳۰۳۰۹	۲۶۰۹۶	۲۲۱۳	۵۶۳۰۳	۳۲۲۶۸	۲۲۰۳۵	۹۰	۳۸	۵۲
کهگیلویه	۴۹۶۲۷	۴۱۳۹۵	۸۲۵۲	۱۱۹۴۱۲	۷۵۶۸۱	۴۳۶۳۱	۲۸۹	۱۴۲	۱۴۷
مرد	۲۵۱۱۷	۲۲۲۸۸	۲۸۲۹	۵۹۵۸۱	۴۳۳۹۹	۱۶۱۸۲	۱۵۲	۹۷	۵۵
زن	۲۴۵۱۰	۱۹۱۰۷	۵۴۲۳	۵۹۷۳۱	۳۲۲۸۲	۲۷۴۴۹	۱۳۷	۴۵	۹۲
گچساران	۶۸۲۰۷	۶۰۳۳۵	۷۷۷۲	۳۸۱۰۹	۲۸۰۶۶	۱۰۰۴۳	۲۱۸۸	۱۰۷۲	۱۱۱۶
مرد	۳۴۹۹۸	۳۲۴۸۸	۲۶۱۰	۱۸۶۰۹	۱۴۸۰۳	۳۸۰۵	۱۰۵۸	۵۹۴	۴۶۴
زن	۳۳۲۰۹	۲۸۰۴۷	۵۱۶۲	۱۹۵۰۰	۱۳۲۶۲	۶۲۳۸	۱۱۳۰	۴۷۸	۶۵۲

ماخذ: سرشماری عمومی نفوس و مسکن ۱۳۷۵

توزیع جمعیت شش ساله و بیشتر بر حسب دور تحصیلی در استان در سالهای ۱۳۶۵ و ۱۳۷۵



درصد جمعیت یاسو ادو بیسواد استان بر اساس
سرشماریهای ۱۳۶۵، ۱۳۷۰، و ۱۳۷۵



جدول شماره: ۲۷ - درصد باسوادان در جمعیت ۶ ساله و بیشتر بر حسب گروههای عمده سنی به تفکیک ساکن و غیر ساکن و جنس در سال ۱۳۷۵

غیر ساکن		ساکن				استان	گروههای عمده سنی
		نقاط روستایی		نقاط شهری			
زن	مرد	زن	مرد	زن	مرد		سنی
						۷۵/۵۲	جمعیت ۶ ساله و بیشتر
۳۱/۳۳	۵۷/۶۱	۵۸/۸۹	۷۶/۲۸	۸۳/۱۹	۹۲/۰۱		کودکان (۶-۱۰ ساله)
۷۵/۶۵	۸۵/۹۰	۸۲/۷۱	۹۲/۳۶	۹۷/۳۶	۹۷/۹۵	۹۲/۷۰	نوجوانان (۱۱-۱۲ ساله)
۷۲/۵۹	۹۲/۱۶	۸۷/۷۳	۹۶/۵۶	۹۸/۸۵	۹۹/۲۶	۹۲/۹۵	جوانان (۱۵-۲۳ ساله)
۵۱/۷۷	۸۵/۰۷	۷۵/۱۷	۹۲/۲۲	۹۵/۷۲	۹۸/۷۵	۸۸/۸۱	میانسالان (۲۵-۶۲ ساله)
۱۱/۹۲	۳۰/۳۸	۲۵/۳۷	۵۳/۷۵	۶۵/۹۲	۸۶/۱۲	۵۲/۷۵	بزرگسالان (۶۵ ساله و بیشتر)
۰/۰۰	۳/۹۰	۰/۶۷	۱۳/۷۶	۲/۷۵	۲۹/۶۳	۱۰/۳۶	

مأخذ: مرکز آمار ایران نتایج سرشماری عمومی نفوس و مسکن سال ۱۳۷۵

جدول شماره ۵ : ۲۸ - در صد جمعیت ۶-۲۳ ساله در حال تحصیل بر حسب گروههای عمده سنی به تفکیک ساکن و غیر ساکن و جنس در سال ۱۳۷۵

غیر ساکن		ساکن				استان	گروههای عمده سنی
		نقاط روستایی		نقاط شهری			
زن	مرد	زن	مرد	زن	مرد		سنی
۳۱/۱۱	۲۶/۲۳	۵۲/۱۷	۷۳/۲۶	۷۸/۱۲	۸۵/۲۸	۷۰/۱۵	جمعیت (۶-۲۳ ساله)
۷۰/۸۷	۸۲/۰۵	۸۱/۲۹	۹۳/۱۲	۹۷/۰۱	۹۷/۶۶	۹۱/۱۶	کودکان (۶-۱۰ ساله)
۳۷/۰۲	۵۹/۱۲	۶۶/۶۸	۸۹/۱۲	۹۶/۷۳	۹۷/۹۳	۸۵/۷۶	نوجوانان (۱۱-۱۳ ساله)
۳/۲۷	۱۱/۲۶	۱۹/۲۷	۳۱/۲۸	۵۲/۳۰	۶۶/۶۳	۴۱/۵۹	جوانان (۱۵-۲۳ ساله)

مأخذ: مرکز آمار ایران نتایج سرشماری عمومی نفوس و مسکن سال ۱۳۷۵

جدول شماره ۲۹ : تعداد آموزشگاه ، کلاس و دانش آموز مقطع کودکانی استان سال

تحصیلی ۱۳۷۷-۷۸

دانش آموز			تعداد کلاس				تعداد آموزشگاه	منطقه
دختر	پسر	جمع	مختلط	متره	پسرانه	جمع		
۱۱۴	۱۱۲	۲۲۶	۰	۰۰۰	۰۰۰	۱۸	۲	یاسوج
۳۹۱	۳۹۶	۷۸۷	۰	۰۰۰	۰۰۰	۲۶	۱۰	کچساران
۵۰۵	۵۰۸	۱۰۱۳	۰	۰۰۰	۰۰۰	۴۴	۱۲	جمع کودکانی

جدول شماره ۵۰ : تعداد آموزشگاه ، کلاس و دانش آموز مقطع ابتدایی استان سال تحصیل ۱۳۷۷-۷۸

دانش آموز			تعداد کلاس				تعداد آموزشگاه	منطقه
دختر	پسر	جمع	مختلط	دخترانه	پسرانه	جمع		
۱۱۲۳۹	۱۱۸۲۸	۲۳۰۶۷	۳۲۸	۲۹۱	۳۲۲	۹۵۲	۲۳۵	یاسوج
۴۳۱۵	۴۵۳۹	۸۸۵۴	۳۲۵	۵۷	۶۱	۴۴۳	۱۳۱	درومان (بوبر احمد سطلی)
۷۷۶۶	۸۱۱۲	۱۵۸۷۸	۳۲۸	۱۶۸	۱۷۲	۶۷۰	۱۹۶	دهدشت
۱۷۲۶	۱۹۲۵	۳۶۵۱	۱۲۶	۲۸	۳۷	۱۹۱	۷۶	لنده
۲۷۹۵	۳۰۳۹	۵۸۳۴	۱۵۹	۵۶	۶۰	۲۷۵	۹۱	چرام
۲۶۱۰	۳۰۶۲	۵۶۷۲	۲۲۲	۱۷	۲۵	۲۸۴	۱۰۵	بهمنی
۷۶۲۷	۷۹۸۹	۱۵۶۱۶	۱۵۰	۳۳۹	۳۳۱	۶۲۰	۱۱۲	کچساران
۲۲۶۸	۲۳۳۱	۴۷۰۹	۱۷۲	۳۶	۲۸	۲۲۶	۹۷	باشت
۲۶۰۴	۴۰۳۶	۶۶۴۰	۲۷۶	۲۷	۳۵	۳۳۸	۱۵۲	چاروسا
۱۶۱۹	۱۷۲۵	۳۳۴۴	۱۵۶	۱۱	۱۲	۱۷۹	۹۳	مارگون
۱۴۷۷	۱۶۵۶	۳۱۳۳	۱۷۶	۰	۰	۱۷۶	۱۰۰	لوداب
۲۲۹۴	۲۷۶۹	۵۰۶۳	۳۲۹	۰	۰	۳۲۹	۳۰۹	عشایری کیکلیویه وبوبر احمد
۴۸۴۰	۵۳۱۳۱	۱۰۱۲۷۱	۲۷۷۷	۹۱۰	۹۹۷	۴۶۸۴	۱۶۰۸	جمع ابتدایی

مأخذ: اداره کل آموزش و پرورش استان

جدول شماره ۵۱ : تعداد آموزشگاه ، کلاس و دانش آموز مقطع راهنمایی تحصیلی استان سال تحصیلی ۱۳۷۷-۷۸

دانش آموز			تعداد کلاس				تعداد آموزشگاه	منطقه
دختر	پسر	جمع	مختلط	دخترانه	پسرانه	جمع		
۶۸۵۱	۸۰۸۲	۱۴۹۳۵	۶۳	۲۰۲	۲۳۵	۵۰۰	۸۷	یاسوج
۲۱۳۹	۲۸۸۵	۵۰۲۴	۳۵	۷۵	۸۹	۱۹۹	۴۰	درومان (بویراحمد سفلی)
۲۷۰۸	۵۵۳۵	۱۰۲۴۳	۴۲	۱۵۰	۱۷۱	۳۶۳	۶۹	دهدشت
۷۳۶	۱۰۸۸	۱۸۲۴	۲۱	۲۰	۲۲	۶۵	۱۴	لنده
۱۵۹۷	۱۹۰۰	۳۴۹۷	۱۹	۵۲	۵۹	۱۳۲	۲۵	چرام
۹۳۱	۱۷۲۸	۲۶۵۹	۳۳	۲۹	۲۴	۱۰۶	۲۲	بهمنی
۵۲۱۰	۵۹۶۶	۱۱۱۷۶	۴۴	۱۵۷	۱۸۶	۳۸۷	۵۹	کچساران
۱۲۲۵	۱۴۵۹	۲۶۸۴	۳۵	۳۸	۳۳	۱۱۶	۲۶	باشت
۷۲۵	۱۸۲۵	۲۵۵۰	۴۲	۱۹	۳۷	۹۸	۱۹	چاروسا
۴۳۵	۷۶۹	۱۲۰۴	۲۳	۱۳	۱۵	۵۱	۱۳	مارکون
۲۹۳	۸۹۱	۱۳۸۵	۲۷	۱۲	۱۶	۵۵	۱۴	لوداب
۵۵۸	۹۸۷	۱۵۴۵	۳۶	۱۶	۱۹	۷۱	۱۶	عشایری کهگیلویه وبویراحمد
۲۵۶۰۹	۳۳۱۱۷	۵۸۷۲۶	۴۲۰	۷۸۵	۹۳۸	۲۱۴۳	۴۰۴	جمع راهنمایی تحصیلی

مأخذ: اداره کل آموزش و پرورش استان

جدول شماره ۵۲ : تعداد آموزشگاه ، کلاس و دانش آموز مقطع متوسطه عمومی تحصیلی
استان سال تحصیلی ۱۳۷۷-۷۸

دانش آموز			تعداد کلاس				تعداد آموزشگاه	منطقه
دختر	پسر	جمع	مختلط	دخترانه	پسرانه	جمع		
۲۶۶۳	۸۵۷۹	۱۳۲۴۲	۰	۱۵۳	۲۲۲	۳۹۷	۵۲ یاسوج	
۹۶۵	۱۶۶۶	۲۶۳۱	۰	۳۳	۶۳	۹۷	۱۴ برومان (بویر احمد سفلی)	
۳۳۷۶	۲۵۸۲	۷۹۵۸	۰	۱۰۶	۱۶۲	۲۷۰	۳۳ دهدشت	
۳۹۶	۷۷۵	۱۱۷۱	۰	۱۷	۲۷	۴۴	۹ لنده	
۹۰۰	۱۳۰۷	۲۲۰۷	۰	۲۹	۴۲	۷۱	۱۱ چرام	
۳۸۱	۱۳۲۵	۱۷۰۶	۰	۱۲	۴۵	۵۷	۱۰ بهمنی	
۳۸۷۹	۲۶۷۱	۸۵۵۰	۰	۱۳۱	۱۷۷	۳۰۸	۳۶ گچساران	
۶۵۹	۹۸۵	۱۶۴۴	۰	۲۲	۳۵	۵۷	۱۲ باشت	
۹۱	۱۳۹۲	۱۵۸۳	۰	۶	۶۰	۶۶	۷ چاروسا	
۱۰۳	۳۹۱	۴۹۴	۰	۷	۱۷	۲۴	۵ مارگون	
۱۲۰	۶۲۳	۷۸۳	۰	۶	۲۵	۳۱	۳ لوداب	
۵۲	۱۳۵	۱۸۷	۰	۲	۲	۴	۲ عشایری کهگیلویه و بویر احمد	
۱۵۶۰۵	۲۶۵۵۲	۴۲۱۵۷	۰	۵۲۵	۹۰۳	۱۴۲۸	۱۹۶ جمع متوسطه عمومی	

مأخذ: اداره کل آموزش و پرورش استان

جدول شماره ۵۳ : تعداد آموزشگاه ، کلاس و دانش آموز مقطع هنرستان فنی استان سال تحصیلی ۱۳۷۷-۷۸

منطقه	تعداد آموزشگاه	تعداد کلاس					دانش آموز
		جمع	پسرانه	دخترانه	مختلط	جمع	
ياسوج	۱	۱۶	۱۶	۰	۰	۵۲۳	۵۲۳
دروهان (بوير احمد سفلی)	۱	۵	۵	۰	۰	۱۵۳	۱۵۳
دهدشت	۱	۱۰	۱۰	۰	۰	۳۲۲	۳۲۲
گچساران	۲	۳۷	۳۷	۰	۰	۹۱۳	۹۱۳
جمع هنرستان	۵	۶۸	۶۸	۰	۰	۱۹۲۳	۱۹۲۳

جدول شماره ۵۴ : تعداد آموزشگاه ، کلاس و دانش آموز مقطع حرفه ای استان سال تحصیلی ۱۳۷۷-۷۸

منطقه	تعداد آموزشگاه	تعداد کلاس					دانش آموز
		جمع	پسرانه	دخترانه	مختلط	جمع	
ياسوج	۲	۱۳	۷	۶	۰	۲۲۹	۲۷۳
دهدشت	۲	۱۵	۷	۸	۰	۲۲۱	۲۱۶
گچساران	۳	۲۸	۷	۲۱	۰	۱۹۲	۶۲۱
باشت	۱	۳	۳	۰	۰	۹۶	۰
جمع حرفه ای	۸	۵۹	۲۴	۳۵	۰	۷۲۰	۱۱۱۱

مأخذ: اداره کل آموزش و پرورش استان

جدول شماره ۵۵ : تعداد آموزشگاه ، کلاس و دانش آموز مقطع مراکز تربیت معلم استان سال تحصیلی ۱۳۷۷-۷۸

دانش آموز			تعداد کلاس				تعداد آموزشگاه	منطقه
دختر	پسر	جمع	مختلط	دخترانه	پسرانه	جمع		
۰	۱۲۲	۱۲۲	۰	۰	۶	۶	۱	اداره کل

جدول شماره ۵۶ : تعداد آموزشگاه ، کلاس و دانش آموز مقطع پیش دانشگاهی استان سال تحصیلی ۱۳۷۷-۷۸

دانش آموز			تعداد کلاس				تعداد آموزشگاه	منطقه
دختر	پسر	جمع	مختلط	دخترانه	پسرانه	جمع		
۶۱۱	۷۲۳	۱۳۵۲	۰	۱۷	۱۹	۳۶	۷	ياسوج
۲۸	۳۲	۸۲	۰	۳	۲	۵	۲	درومان (بوير احمد سلفی)
۲۹۲	۶۲۲	۱۱۱۴	۰	۱۹	۱۷	۳۶	۳	دهدشت
۳۱	۶۱	۹۲	۰	۲	۳	۵	۲	لنده
۷۱	۸۶	۱۵۷	۰	۳	۳	۶	۲	چرام
۳۵	۶۰	۹۵	۰	۳	۳	۶	۲	بهمنی
۵۴۱	۶۳۲	۱۱۷۳	۰	۲۰	۱۹	۳۹	۷	کچساران
۸۰	۹۸	۱۷۸	۰	۳	۴	۷	۲	باشت
۱۹۰۹	۲۳۳۶	۴۲۴۵	۰	۷۰	۷۰	۱۴۰	۲۸	جمع پیش دانشگاهی

مأخذ: اداره کل آموزش و پرورش استان

جدول شماره ۵۷ : تعداد آموزشگاه ، کلاس و دانش آموز کل استان درمقاطع مختلف سال تحصیلی ۱۳۷۷-۷۸

مقطعه	تعداد آموزشگاه	تعداد کلاس					دانش آموز	
		جمع	پسرانه	دخترانه	مختلط	جمع	پسر	دختر
اداره کل	۱	۶	۶	۰	۰	۰	۱۴۲	۰
ياسوج	۴۸۶	۱۹۱۵	۸۴۵	۶۶۹	۴۰۱	۲۳۷۵۲	۳۰۰۹۸	۵۳۸۵۰
دروهان (بویراحمد سفلی)	۱۹۸	۷۳۹	۲۲۰	۱۶۹	۳۶۰	۷۳۶۷	۹۲۷۷	۱۶۷۳۲
دهدشت	۳۰۶	۱۳۶۳	۵۳۳	۴۵۱	۳۷۰	۱۶۵۵۸	۱۹۳۱۶	۳۵۹۷۳
لنده	۱۰۱	۳۰۵	۹۱	۶۷	۱۴۷	۲۸۸۹	۳۸۳۹	۶۷۳۸
چرام	۱۲۹	۳۸۳	۱۶۲	۱۴۲	۱۷۸	۵۳۶۳	۶۳۳۲	۱۱۷۰۵
بهمئی	۱۳۹	۳۵۳	۱۱۷	۶۱	۲۷۵	۳۹۵۷	۶۱۷۵	۱۰۱۳۲
گچساران	۲۲۹	۱۳۱۹	۶۶۷	۵۵۸	۱۹۳	۱۸۲۶۹	۲۰۷۶۱	۳۹۰۳۰
باشت	۱۳۸	۴۰۹	۱۱۳	۸۹	۲۰۷	۲۲۳۲	۵۰۷۹	۹۳۱۱
چاروسا	۱۷۸	۵۰۲	۱۳۲	۵۲	۳۱۸	۳۳۲۰	۷۳۵۳	۱۰۷۷۳
مارگون	۱۱۲	۲۵۴	۲۲	۳۱	۱۷۹	۲۱۵۷	۲۸۸۵	۵۰۳۲
لوداب	۱۱۸	۲۶۲	۲۱	۱۸	۲۰۳	۲۱۱۱	۳۱۹۱	۵۳۰۲
عشایری کهگیلویه و بویراحمد	۲۲۷	۴۰۶	۲۳	۱۸	۳۶۵	۲۹۰۳	۳۸۹۱	۶۷۹۵
جمع کل	۲۲۶۲	۸۵۲۸	۳۰۰۶	۲۳۲۵	۳۱۹۷	۹۳۰۷۹	۱۱۸۴۵۹	۲۱۱۵۳۸

مأخذ: اداره کل آموزش و پرورش استان

جدول شماره ۵۸ : تعداد آموزشگاه ، کلاس و دانش آموز بزرگسالان استان در مقطع راهنمایی سال تحصیلی ۱۳۷۷-۷۸

منطقه	تعداد آموزشگاه	تعداد کلاس					دانش آموز
		جمع	پسرانه	دخترانه	مختلط	جمع	
ياسوج	۲	۱۶	۱۰	۶	۰	۵۱۴	
دهدشت	۲	۹	۳	۶	۰	۲۶۵	
کچساران	۲	۱۲	۶	۶	۰	۳۳۵	
جمع راهنمایی	۶	۳۷	۱۹	۱۸	۰	۱۱۲۴	

جدول شماره ۵۹ : تعداد آموزشگاه ، کلاس و دانش آموز بزرگسالان در مقطع متوسطه عمومی سال تحصیلی ۱۳۷۷-۷۸

منطقه	تعداد آموزشگاه	تعداد کلاس					دانش آموز
		جمع	پسرانه	دخترانه	مختلط	جمع	
ياسوج	۲	۳۲	۱۹	۱۳	۰	۱۷۴۳	
دهدشت	۲	۲۶	۱۲	۱۴	۰	۱۰۶۵	
لنده	۱	۵	۵	۰	۰	۱۰۴	
چرام	۲	۶	۳	۳	۰	۲۲۱	
کچساران	۲	۴۴	۲۴	۲۰	۰	۱۲۳۵	
باشت	۱	۳	۰	۳	۰	۷۰	
جمع متوسطه عمومی	۱۰	۱۱۶	۶۳	۵۳	۰	۴۴۴۸	

ماخذ: اداره کل آموزش و پرورش استان

جدول شماره ۶۰ : تعداد آموزشگاه ، کلاس و دانش آموز بزرگسالان در مقطع پیش دانشگاهی سال تحصیلی ۱۳۷۷-۷۸

منطقه	تعداد آموزشگاه	تعداد کلاس						دانش آموز
		جمع	پسرانه	دخترانه	مختلط	جمع	پسر	
دهدشت	۱	۲	۲	۰	۰	۰	۱۳۶	۰
گچساران	۲	۷	۵	۲	۰	۰	۲۰۱	۳۷
جمع پیش دانشگاهی	۳	۱۱	۹	۲	۰	۰	۳۳۷	۳۷

جدول شماره ۶۱ : تعداد آموزشگاه ، کلاس و دانش آموزان بزرگسالان استان به تفکیک مناطق آموزش و پرورش سال تحصیلی ۱۳۷۷-۷۸

منطقه	تعداد آموزشگاه	تعداد کلاس						دانش آموز
		جمع	پسرانه	دخترانه	مختلط	جمع	پسر	
ياسوج	۲	۲۸	۲۹	۱۹	۰	۰	۱۶۲۷	۶۳۰
دهدشت	۵	۳۹	۱۹	۲۰	۰	۰	۵۶۱	۹۰۵
لنده	۲	۶	۵	۰	۱	۰	۱۰۵	۱
چرام	۲	۶	۳	۳	۰	۰	۱۱۳	۱۰۸
گچساران	۶	۶۳	۳۵	۲۸	۰	۰	۱۰۷۹	۷۳۹
باشت	۲	۴	۰	۳	۱	۰	۱۲	۷۹
جمع کل	۲۱	۱۶۶	۹۱	۷۳	۲	۰	۳۴۹۷	۲۴۶۲

مأخذ: اداره کل آموزش و پرورش استان

جدول شماره ۶۲ : تعداد آموزشگاه ، کلاس و دانش آموز در مقطع ابتدایی و مناطق روستایی استان
سال تحصیلی ۱۳۷۷-۷۸

دانش آموز			تعداد کلاس				تعداد آموزشگاه	منطقه
			مختلط	دخترانه	پسرانه	جمع		
دختر	پسر	جمع						
						۱۷۲	یاسوج	
۵۵۲۱	۵۲۶۶	۱۰۹۸۷	۲۳۱	۸۳	۸۳	۲۹۸	بروهان (بویراحمد سلفی)	
۲۸۵۲	۲۰۸۶	۷۹۳۸	۲۲۳	۳۹	۲۰	۲۰۲	دهدشت	
۳۶۱۶	۲۸۰۱	۷۲۱۷	۳۲۸	۲۹	۲۹	۳۸۶	لنده	
۱۰۶۰	۱۲۷۸	۲۳۳۸	۱۲۶	۵	۵	۱۳۶	چرام	
۱۸۲۹	۲۰۳۳	۳۸۶۲	۱۵۳	۲۲	۲۱	۱۹۶	بهمنی	
۲۰۰۳	۲۳۵۷	۴۳۶۰	۲۲۳	۳	۲	۲۳۰	گچساران	
۲۱۸۷	۲۳۲۶	۴۵۱۳	۱۵۰	۲۵	۲۷	۲۰۲	باشت	
۱۵۶۳	۱۷۱۲	۳۲۷۵	۱۷۲	۱	۱	۱۷۲	چاروسا	
۲۶۰۳	۲۰۳۶	۴۶۳۰	۲۷۶	۲۷	۳۵	۳۳۸	مارگون	
۱۶۱۹	۱۷۲۵	۳۳۴۴	۱۵۶	۱۱	۱۲	۱۷۹	لوداب	
۱۳۷۷	۱۶۵۶	۳۰۳۳	۱۷۶	۰	۰	۱۷۶	مشابری کهگیلویه وبویراحمد	
۲۲۹۳	۲۷۶۹	۵۰۶۳	۳۲۹	۰	۰	۳۲۹	جمع کل	
۲۹۶۲۵	۳۳۲۳۵	۶۲۸۶۰	۲۷۲۳	۲۳۶	۲۵۷	۳۲۲۶		

مأخذ: اداره کل آموزش و پرورش استان

جدول شماره ۶۳ : تعداد آموزشگاه، کلاس و دانش آموز در مقطع راهنمایی مناطق روستایی استان
سال تحصیلی ۱۳۷۷-۷۸

دانش آموز			تعداد کلاس				تعداد آموزشگاه	منطقه
دختر	پسر	جمع	مختلط	دخترانه	پسرانه	جمع		
۲۷۳۴	۳۲۷۷	۶۰۱۱	۶۳	۶۶	۷۹	۲۰۸	۴۷ یاسوج	
۱۷۸۳	۲۴۹۵	۴۲۷۸	۳۵	۶۲	۷۶	۱۷۳	۳۶ دروهان (بویراحمد سفلی)	
۱۵۰۸	۲۰۷۴	۳۵۸۲	۲۲	۲۸	۵۹	۱۴۹	۳۸ دهدشت	
۲۹۹	۵۳۳	۸۳۳	۲۱	۶	۸	۳۵	۱۰ لنده	
۹۰۲	۱۱۷۸	۲۰۸۰	۱۹	۳۰	۳۳	۸۲	۱۸ چرام	
۵۶۰	۱۱۳۳	۱۷۰۳	۳۱	۱۶	۲۴	۷۱	۱۶ بهمئی	
۱۰۰۱	۱۲۰۱	۲۲۰۲	۳۳	۲۰	۲۴	۸۸	۱۸ گچساران	
۷۲۸	۸۸۹	۱۶۳۷	۳۵	۲۰	۱۹	۷۴	۱۹ باشت	
۷۲۵	۱۸۲۵	۲۵۵۰	۲۲	۱۹	۳۷	۹۸	۱۹ چاروسا	
۳۳۵	۷۶۹	۱۲۰۴	۲۳	۱۳	۱۵	۵۱	۱۳ مارکون	
۳۹۳	۸۹۱	۱۲۸۵	۲۷	۱۲	۱۶	۵۵	۱۴ لوداب	
۵۵۸	۹۸۷	۱۵۴۵	۳۶	۱۶	۱۹	۷۱	۱۶ عشایری کهگیلویه و بویراحمد	
۱۱۷۳۷	۱۷۲۶۲	۲۹۰۱۱	۴۱۸	۳۲۸	۴۰۹	۱۱۵۵	۲۶۴ جمع کل	

مأخذ: اداره کل آموزش و پرورش استان

جدول شماره ۶۲ : تعداد آموزشگاه ، کلاس و دانش آموز در مقطع متوسطه عمومی در مناطق روستایی استان سال تحصیلی ۷۸-۱۳۷۷

دانش آموز			تعداد کلاس				تعداد آموزشگاه	منطقه
دختر	پسر	جمع	مختلط	دخترانه	پسرانه	جمع		
							۱۶	یاسوج
۶۶۲	۱۹۲۶	۲۵۸۸	۰	۲۶	۶۶	۹۲	۹	بروهان (بویراحمد سفلی)
۲۸۲	۱۳۰۵	۱۶۸۹	۰	۱۶	۵۰	۶۶	۱۰	دهدشت
۲۹۳	۱۰۵۰	۱۳۴۳	۰	۱۲	۲۳	۵۵	۲	لنده
۱۴	۲۰	۳۴	۰	۱	۱	۲	۳	چرام
۱۱۰	۳۷۱	۴۸۱	۰	۵	۱۳	۱۸	۴	بهمنی
۷۲	۲۷۲	۵۴۴	۰	۳	۱۷	۲۰	۶	گچساران
۱۵۹	۶۷۰	۸۲۹	۰	۷	۳۰	۳۷	۳	باشت
۲۶	۱۵۹	۱۸۵	۰	۱	۸	۹	۷	چاروسا
۹۱	۱۲۹۲	۱۵۸۳	۰	۶	۶۰	۶۶	۵	مارگون
۱۰۳	۳۹۱	۴۹۴	۰	۷	۱۷	۲۴	۴	لوداب
۱۲۰	۶۲۳	۷۴۳	۰	۶	۲۵	۳۱	۱	عشایری کهگیلویه و بویراحمد
۰	۱۳۵	۱۳۵	۰	۰	۲	۲	۷۰	جمع کل
۲۰۵۶	۸۶۳۵	۱۰۶۹۱	۰	۹۰	۳۳۲	۴۲۲		

مأخذ: اداره کل آموزش و پرورش استان

جدول شماره ۶۵ : تعداد آموزشگاه ، کلاس و دانش آموز در مناطق روستایی استان

سال تحصیلی ۷۸-۱۳۷۷

دانش آموز			تعداد کلاس				تعداد آموزشگاه	منطقه
دختر	پسر	جمع	مختلط	دخترانه	پسرانه	جمع		
۸۹۱۷	۱۰۶۶۹	۱۹۵۸۶	۳۹۳	۱۷۶	۲۲۸	۷۹۸	۲۳۷	یاسوج
۶۰۱۹	۷۸۸۶	۱۳۹۰۵	۳۵۸	۱۱۷	۱۶۶	۶۴۱	۱۷۸	درومان (بوبراحمد سفلی)
۵۴۱۷	۶۹۲۵	۱۲۳۴۲	۳۷۰	۸۹	۱۳۱	۵۹۰	۲۱۲	دهدشت
۱۳۷۳	۱۸۳۲	۳۲۰۵	۱۴۷	۱۲	۱۲	۱۷۳	۸۰	لنده
۲۸۳۱	۳۵۸۲	۶۴۱۳	۱۷۲	۵۷	۶۷	۲۹۶	۱۰۱	چرام
۲۶۳۷	۳۹۷۳	۶۶۱۰	۲۵۴	۲۲	۲۵	۳۲۱	۱۱۸	بهمنی
۳۳۳۷	۳۱۹۷	۷۵۳۴	۱۹۴	۵۲	۸۱	۳۲۷	۸۵	گچساران
۲۳۳۷	۲۷۶۰	۵۰۹۷	۲۰۷	۲۲	۲۸	۲۵۷	۱۱۱	باشت
۳۳۲۰	۷۳۵۳	۱۰۷۷۳	۳۱۸	۵۲	۱۳۲	۵۰۲	۱۷۸	چاروسا
۲۱۵۷	۲۸۸۵	۵۰۴۲	۱۷۹	۳۱	۲۲	۲۵۴	۱۱۲	مارگون
۲۱۱۱	۳۱۹۱	۵۳۰۲	۲۰۳	۱۸	۲۱	۲۶۲	۱۱۸	لوداب
۲۸۵۲	۳۸۹۱	۶۷۴۳	۳۶۵	۱۶	۲۳	۴۰۴	۲۲۶	عشایری کهگیلویه و بویراحمد
۳۳۳۸	۵۹۱۳۲	۱۰۲۵۷۲	۳۱۶۱	۶۶۴	۱۰۰۰	۲۸۲۵	۱۷۵۶	جمع کل

مأخذ: اداره کل آموزش و پرورش استان

جدول شماره ۶۶ : تعداد آموزشگاهها، کلاسها و دانش آموزان غیرانتفاعی مقطع کودکانستانی
استان سال تحصیلی ۱۳۷۷/۷۸

دانش آموز			تعداد کلاس				تعداد آموزشگاه	منطقه
دختر	پسر	جمع	مختلط	دخترانه	پسرانه	جمع		
—	—	—	۱۰	—	—	۱۰	۲	کچساران

جدول شماره ۶۷ : تعداد آموزشگاهها، کلاسها و دانش آموزان غیرانتفاعی مقطع ابتدایی استان
سال تحصیلی ۱۳۷۷/۷۸

دانش آموز			تعداد کلاس				تعداد آموزشگاه	منطقه
دختر	پسر	جمع	مختلط	دخترانه	پسرانه	جمع		
۵۰۷	۹۳۸	۱۳۴۵	۰	۲۱	۲۴	۴۵	۱۰	یاسوج
۲۲۰	۲۸۵	۷۰۵	۰	۱۵	۲۰	۳۵	۶	بهدشت
۰	۹۰	۹۰	۰	—	۱۰	۱۰	۲	لنده
۰	۹۵	۹۵	۰	—	۵	۵	۱	بهمنی
۱۳۳	۳۹۹	۶۳۳	۰	۹	۲۱	۳۰	۷	کچساران
۸۷۱	۲۱۰۷	۲۹۷۸	۰	۳۵	۱۰۰	۱۳۵	۲۶	جمع ابتدایی

مأخذ: اداره کل آموزش و پرورش استان

جدول شماره ۶۸ : تعداد آموزشگاهها، کلاسها و دانش آموزان غیرانتفاعی مقطع راهنمایی استان
سال تحصیلی ۱۳۷۷/۷۸

دانش آموز			تعداد کلاس				تعداد آموزشگاه	منطقه
دختر	پسر	جمع	مختلط	دخترانه	پسرانه	جمع		
۳۲۰	۶۷۰	۹۹۰	۰	۱۵	۲۶	۴۱	۱۲	یاسوج
۱۳۵	۲۸۵	۴۲۰	۰	۶	۱۱	۱۷	۲	دهدشت
-	۵۳	۵۳	۰	۰	۳	۳	۱	چرام
۱۹۳	۳۳۵	۵۲۹	۰	۹	۱۲	۲۳	۷	گچساران
۶۵۹	۱۳۵۳	۲۰۱۲	۰	۳۰	۵۲	۸۲	۲۴	جمع راهنمایی تحصیلی

جدول شماره ۶۹ : تعداد آموزشگاهها، کلاسها و دانش آموزان غیرانتفاعی مقطع متوسطه عمومی
استان سال تحصیلی ۱۳۷۷/۷۸

دانش آموز			تعداد کلاس				تعداد آموزشگاه	
دختر	پسر	جمع	مختلط	دخترانه	پسرانه	جمع		
۱۹۲	۳۱۳	۵۰۵	۰	۱۲	۱۶	۲۸	۶	یاسوج
۶۷	۹۱	۱۵۸	۰	۵	۵	۱۰	۲	دهدشت
۲۴۳	۲۹۹	۵۴۲	۰	۱۳	۱۵	۲۸	۷	گچساران
۵۰۲	۷۰۳	۱۲۰۵	۰	۳۰	۳۶	۶۶	۱۵	جمع متوسطه عمومی

مأخذ: اداره کل آموزش و پرورش استان

جدول شماره ۷۰ : آموزشگاه ، کلاس و دانش آموزان غیرانتفاعی مقطع پیش دانشگاهی کچساران
سال تحصیلی ۱۳۷۷/۷۸

دانش آموز			تعداد کلاس				تعداد آموزشگاه	منطقه
			مختلط	دخترانه	پسرانه	جمع		
دختر	پسر	جمع						
۸۸	۰	۸۸	۰	۵	۰	۵	۲	
۸۸	۰	۸۸	۰	۵	۰	۵	۲	

جدول شماره ۷۱ : تعداد آموزشگاهها ، کلاسها و دانش آموزان غیرانتفاعی استان سال تحصیلی ۱۳۷۷/۷۸

دانش آموز			تعداد کلاس				تعداد آموزشگاه	منطقه
			مختلط	دخترانه	پسرانه	جمع		
دختر	پسر	جمع						
۱۰۱۹	۱۹۲۱	۲۹۴۰	۰	۴۸	۸۶	۱۳۴	۲۸	
۲۳۲	۸۶۱	۱۲۹۳	۰	۲۶	۳۶	۶۲	۱۲	
۰	۹۰	۹۰	۰	۰	۱۰	۱۰	۲	
۰	۵۳	۵۳	۰	۰	۳	۳	۱	
۰	۹۵	۹۵	۰	۰	۵	۵	۱	
۸۱۴	۱۲۷۷	۲۰۹۱	۰	۳۶	۵۰	۹۶	۲۷	
۲۲۶۵	۳۲۹۷	۶۵۶۲	۰	۱۱۰	۱۹۰	۳۱۰	۷۱	

مأخذ: اداره کل آموزش و پرورش استان

جدول شماره ۷۲ : تعداد کارمندان اداره کل آموزش و پرورش بتفکیک سمت ومدیرک درسال

تحصیلی ۱۳۷۷-۷۸

منطقه	جمع کل کارمندان				معلم				
	جمع	لیسانس و بالاتر	فوق دیپلم	دیپلم	کمتر از دیپلم	جمع	لیسانس و بالاتر	فوق دیپلم	دیپلم
اداره کل	۲۳۷	۱۰۹	۵۰	۲۱	۳۷	۱۱	۱۰	۰	۰
یاسوج	۲۷۵۵	۶۸۲	۱۰۸۰	۷۸۱	۲۱۰	۱۶۱۶	۲۰۲	۶۲۵	۲۷۰
دروهان	۱۰۸۶	۱۹۵	۵۲۹	۳۰۸	۵۲	۷۵۸	۱۳۲	۳۵۳	۲۳۳
دهدشت	۱۹۹۲	۲۸۱	۸۶۱	۵۳۶	۱۱۲	۱۰۹۸	۲۶۳	۲۷۲	۳۱۳
لنده	۴۳۲	۹۴	۱۷۳	۱۵۰	۱۳	۲۲۲	۲۶	۸۱	۸۷
چرام	۷۴۱	۱۴۵	۳۲۳	۲۳۱	۲۲	۳۸۶	۷۱	۱۶۱	۱۳۶
بهمئی	۷۱۳	۱۸۲	۲۷۰	۲۰۸	۵۲	۳۵۳	۹۱	۱۵۳	۱۰۲
گچساران	۲۱۰۱	۵۸۲	۸۷۱	۵۶۲	۸۲	۱۳۰۷	۳۷۱	۵۳۶	۳۳۶
باشت	۶۴۹	۱۴۹	۳۲۲	۱۲۶	۳۲	۳۳۸	۷۲	۱۸۶	۷۲
چاروسا	۶۰۷	۸۰	۲۵۸	۲۵۲	۱۵	۳۲۳	۴۷	۱۳۸	۱۳۳
مارگون	۳۱۰	۳۳	۱۳۶	۱۳۲	۷	۱۳۹	۲۲	۵۷	۶۷
لوداب	۳۰۸	۴۲	۱۲۸	۱۲۸	۱۰	۱۳۷	۲۸	۲۴	۶۰
عشایری	۳۹۲	۲۵	۱۹۸	۲۳۵	۲۳	۲۰۲	۸	۸۸	۹۱
جمع کل	۱۲۳۲۳	۲۸۰۳	۵۲۰۰	۳۷۲۶	۶۹۵	۶۹۰۱	۱۵۶۷	۲۹۲۷	۲۱۲۱

ماخذ: اداره کل آموزش و پرورش

ادامه جدول شماره ۷۲ : تعداد کارمندان اداره کل آموزش و پرورش بتفکیک سمت و مدرک در سال تحصیلی ۱۳۷۷-۷۸

معلم ورزش					مدیر معلم				منطقه	
مقرانز دیپلم	دیپلم	فوق دیپلم	لیسانس و بالاتر	جمع	کمتر از دیپلم	دیپلم	فوق دیپلم	لیسانس و بالاتر		جمع
-	-	-	۱	۱	-	-	-	-	-	اداره کل
-	-	-	۱	۱	-	-	-	-	۱۲۲	یاسوج
۱	۸	۲۳	۱۲	۳۵	۱۳	۶۹	۲۲	-	۱۲	دروهان
۱	۵	۷	۲	۱۵	-	۵	۶	۱	۱۲۵	دهدشت
۲	۶	۲۱	۵	۳۲	۳	۶۷	۵۱	۳	۵۹	لنده
-	-	۶	۳	۹	۱	۳۷	۲۱	-	۶۲	چرام
-	۳	۱۳	۲	۱۸	۲	۳۱	۲۷	۲	۸۸	بهمنی
-	۳	۹	۵	۱۷	۱۲	۳۲	۳۵	۹	۳۹	گچساران
-	۱۷	۲۲	۱۲	۵۱	۱	۱۱	۲۵	۲	۸۰	باشت
-	۵	۱۳	۳	۲۲	۶	۳۲	۳۶	۲	۱۳۶	چاروسا
۱	۱	۲	-	۴	۵	۸۵	۲۶	-	۷۶	مارکون
-	۲	۱	-	۳	۳	۲۶	۲۶	-	۸۸	لوداب
-	-	۱	۱	۲	۲	۲۹	۳۵	۳	۱۹۵	عشایری
-	۱	۱	-	۲	۲	۱۳۲	۵۸	۳	۱۰۸۲	جمع کل
۵	۵۱	۱۲۱	۲۶	۲۲۳	۵۲	۵۹۸	۴۰۸	۲۶		

ماخذ: اداره کل آموزش و پرورش

ادامه جدول شماره ۷۲ : تعداد کارمندان اداره کل آموزش و پرورش بنفیک سمت ومدرك درسال
تحصیلی ۱۳۷۷-۷۸

ناظم یامعاون					مدیر				منطقه	
کمتراز دیپلم	دیپلم	فوق دیپلم	لیسانس و بالاتر	جمع	کمتراز دیپلم	دیپلم	فوق دیپلم	لیسانس و بالاتر		جمع
-	-	-	۱	۱	-	-	-	۱	۱	اداره کل
۱۳	۵۲	۶۲	۷۰	۱۹۹	۱	۲۷	۱۳۶	۶۰	۲۳۴	یاسوج
-	۱۲	۲۱	۱۸	۵۱	-	۳	۶۸	۲۱	۹۳	دروهان
۲	۳۱	۶۲	۲۲	۱۳۷	-	۲۳	۸۳	۳۵	۱۵۲	دهدشت
-	۳	۳	۸	۱۵	-	۳	۲۱	۱۱	۳۶	لنده
۱	۱۷	۱۳	۱۵	۴۶	-	۱	۳۰	۱۹	۶۰	چرام
۲	۱۲	۸	۱۲	۳۳	-	۷	۲۷	۱۷	۵۱	بهمئی
۲	۳۹	۶۸	۲۱	۱۶۰	-	۹	۹۶	۶۰	۱۶۵	کچساران
-	۸	۱۵	۱۳	۳۶	-	-	۲۳	۲۶	۵۰	باشت
۱	۸	۶	۵	۲۰	-	۷	۲۳	۹	۳۹	چاروسا
۲	۱	۵	۳	۱۱	-	۵	۱۸	۴	۲۷	مارگون
-	۳	۳	۳	۱۰	-	۱	۲۰	۴	۲۵	لوداب
-	۲	۲	۳	۸	-	۳	۱۹	۳	۲۷	عشایری
۲۳	۲۰۰	۲۷۰	۲۳۵	۷۲۸	۱	۹۳	۵۸۵	۲۸۱	۹۶۰	جمع کل

ماخذ: اداره کل آموزش و پرورش

ادامه جدول شماره ۷۲ : تعداد کارمندان اداره کل آموزش و پرورش بتفکیک سمت و مدرک در سال تحصیلی ۷۸-۱۳۷۷

متصدی آزمایشگاه					مشاور یا سرپرست				منطقه	
کمتر از دیپلم	دیپلم	فوق دیپلم	لیسانس و بالتر	جمع	کمتر از دیپلم	دیپلم	فوق دیپلم	لیسانس و بالاتر		جمع
۰	۰	۰	۰	۰	۰	۰	۰	۳	۳	اداره کل
۰	۰	۰	۰	۰	۰	۷	۳	۱۱	۲۱	یاسوج
۲	۲	۷	۳	۱۵	۰	۷	۲	۱	۶	دروهان
۱	۲	۳	۰	۶	۰	۱	۲	۲۵	۳۳	دهدشت
۲	۶	۱۳	۳	۲۵	۰	۰	۸	۶	۶	لنده
۰	۲	۱	۰	۳	۰	۰	۰	۶	۶	چرام
۰	۱	۳	۲	۷	۰	۰	۳	۸	۱۱	چرام
۰	۱	۳	۲	۷	۰	۰	۲	۱۰	۱۶	بهمنی
۰	۳	۱	۳	۷	۰	۲	۲	۸	۱۷	گچساران
۰	۱۰	۱۷	۰	۲۷	۰	۲	۵	۵	۷	باشت
۰	۰	۷	۰	۷	۰	۲	۰	۵	۶	چاروسا
۰	۰	۰	۰	۰	۰	۰	۱	۵	۶	چاروسا
۰	۰	۰	۰	۰	۰	۰	۰	-	-	مارگون
۰	۰	۰	۰	۰	۰	۰	۰	-	-	لوداب
۰	۰	۰	۰	۰	۰	۰	۰	-	-	لوداب
۰	۰	۰	۰	۰	۰	۰	۰	۲	۲	عشایری
۰	۰	۰	۰	۰	۰	۰	۰	۲	۲	عشایری
۰	۰	۰	۰	۰	۰	۰	۰	۸۵	۱۲۹	جمع کل
۵	۲۶	۵۴	۱۲	۹۷	۰	۱۸	۲۶	۸۵	۱۲۹	جمع کل

ماخذ: اداره کل آموزش و پرورش

ادامه جدول شماره ۷۲ : تعداد کارمندان اداره کل آموزش و پرورش بتفکیک سمت و مدرک در سال تحصیلی ۱۳۷۷-۷۸

کتابدار					کارمند اداری و دفتردار				منطقه	
کمتر از دیپلم	دیپلم	فوق دیپلم	لیسانس و بالاتر	جمع	کمتر از دیپلم	دیپلم	فوق دیپلم	لیسانس و بالاتر		جمع
۰	۰	۰	۰	۰	۳۶	۲۱	۵۰	۹۲	۲۱۹	اداره کل
۰	۰	۰	۰	۰	۷۹	۱۳۱	۹۷	۹۹	۳۰۶	یاسوج
۰	۱	۱	۰	۲	۲۲	۲۸	۵۲	۱۶	۱۲۰	دروهان
۰	۱	۵	۷	۱۳	۵۲	۷۵	۸۱	۷۳	۲۸۳	دهدشت
۰	۰	۰	۲	۲	۵	۱۶	۲۹	۱۵	۶۵	لنده
۰	۰	۰	۰	۰	۲۱	۳۳	۳۹	۲۰	۱۱۳	چرام
۰	۰	۰	۰	۰	۳۳	۳۵	۱۹	۲۷	۱۱۴	بهمنی
۰	۰	۲	۱	۳	۳۴	۱۰۶	۴۷	۷۶	۲۶۳	گچساران
۰	۰	۰	۰	۰	۱۸	۲۰	۲۸	۱۹	۸۵	باشت
۰	۰	۰	۰	۰	۳	۱۸	۲۷	۱۲	۶۰	چاروسا
۰	۰	۰	۰	۰	۰	۱۲	۲۴	۲	۳۸	مارگون
۰	۰	۰	۰	۰	۳	۱۴	۱۴	۲	۳۳	لوداب
۰	۰	۰	۰	۰	۷	۱۳	۲۹	۴	۵۳	عشایری
۰	۲	۸	۱۰	۲۰	۳۱۷	۵۴۲	۵۳۶	۴۵۷	۱۸۵۲	جمع کل

ماخذ: اداره کل آموزش و پرورش

ادامه جدول شماره ۷۲ : تعداد کارمندان اداره کل آموزش و پرورش بتفکیک سمت و مدرک در سال تحصیلی ۱۳۷۷-۷۸

مربی پرورشی					مراقب بهداشت				منطقه	
کمتر از دیپلم	دیپلم	فوق دیپلم	لیسانس و بالتر	جمع	کمتر از دیپلم	دیپلم	فوق دیپلم	لیسانس و بالاتر		جمع
۰	۰	۰	۰	۰	۰	۰	۰	۰	۰	اداره کل
۰	۰	۰	۰	۰	۰	۰	۵	۱	۶	یاسوج
۲	۱۳	۴۹	۲۵	۸۹	۰	۰	۳	۰	۳	دروهان
۱	۶	۱۱	۲	۲۰	۰	۰	۶	۰	۷	دهدشت
۲	۱۲	۵۶	۱۵	۸۵	۰	۱	۲	۰	۲	لنده
۰	۱	۹	۳	۱۳	۰	۰	۲	۰	۲	چرام
۰	۹	۲۱	۶	۳۶	۰	۰	۱	۰	۱	بهمنی
۰	۱۰	۱۳	۸	۳۲	۰	۰	۰	۰	۱	گچساران
۰	۱۲	۴۳	۱۳	۶۸	۱	۰	۰	۰	۱	باشت
۰	۵	۱۱	۷	۲۳	۰	۰	۰	۱	۱	چاروسا
۰	۲	۱۵	۱	۱۸	۰	۰	۰	۰	۰	مارگون
۰	۱	۵	۰	۶	۰	۰	۰	۰	۰	لوداب
۰	۱	۱۰	۲	۱۳	۰	۰	۰	۰	۰	عشایری
۰	۲	۱	۰	۳	۰	۰	۰	۰	۰	جمع کل
۵	۷۴	۲۴۵	۸۲	۳۰۶	۱	۱	۲۰	۲	۲۴	

ماخذ: اداره کل آموزش و پرورش

جدول شماره ۷۳ : تعداد کارمندان اداره کل آموزش و پرورش بتفکیک سمت ومدیرک درمناطق

روستایی استان سال تحصیلی ۱۳۷۷-۷۸

منطقه	جمع کل کارمندان				معلم					
	جمع	لیسانس وبالاتر	فوق دیپلم	دیپلم	کمتر از دیپلم	جمع	لیسانس بالاتر	فوق دیپلم	دیپلم	کمتر از دیپلم
یاسوج	۹۸۱	۱۶۴	۴۳۳	۳۲۰	۶۴	۶۳۲	۱۱۴	۲۷۰	۲۱۱	۳۷
دروهان	۸۰۶	۱۲۵	۳۹۶	۲۵۹	۲۶	۶۱۸	۸۸	۲۹۲	۲۱۸	۲۰
دهدشت	۶۶۹	۸۱	۳۳۹	۲۲۲	۲۷	۴۰۶	۴۹	۲۰۸	۱۳۰	۱۹
لنده	۱۹۴	۹	۸۷	۹۵	۳	۱۱۰	۲	۳۷	۵۹	۲
چرام	۳۷۶	۲۷	۱۹۲	۱۲۳	۱۴	۲۱۸	۲۷	۱۰۷	۷۶	۸
بهمئی	۴۰۶	۷۳	۱۸۵	۱۲۷	۲۱	۲۲۲	۴۰	۱۱۱	۷۱	۲
گچساران	۳۸۲	۶۲	۲۰۵	۱۰۱	۱۶	۲۶۱	۳۹	۱۳۵	۷۵	۱۲
باشت	۳۱۵	۳۸	۱۸۳	۸۲	۱۲	۱۶۹	۱۵	۱۱۰	۴۰	۴
چاروسا	۵۶۷	۷۳	۲۳۴	۲۴۵	۱۵	۳۲۲	۴۷	۱۳۸	۱۳۲	۵
مارگون	۳۱۰	۳۳	۱۳۶	۱۳۳	۷	۱۴۹	۲۳	۵۷	۶۷	۱
لوداب	۲۷۹	۴۰	۱۱۲	۱۱۸	۹	۱۳۵	۲۸	۴۲	۶۰	۵
عشایری	۴۴۰	۱۸	۱۶۹	۲۳۵	۱۸	۲۰۱	۷	۸۸	۹۱	۱۵
جمع کل	۵۷۲۷	۷۶۳	۲۶۷۱	۲۰۶۱	۲۳۲	۳۳۴۵	۴۸۰	۱۶۰۵	۱۲۳۰	۱۳۰

ماخذ: اداره کل آموزش و پرورش

ادامه جدول شماره ۷۳ : تعداد کارمندان اداره کل آموزش و پرورش بتفکیک سمت و مدرک در مناطق روستایی استان سال تحصیلی ۱۳۷۷-۷۸

معلم ورزش					مدیر معلم				منطقه	
کمتراز دیپلم	دیپلم	فوق دیپلم	لیسانس وبالاتر	جمع	کمتراز دیپلم	دیپلم	فوق دیپلم	لیسانس وبالاتر		جمع
۰	۱	۸	۲	۱۳	۱۳	۷۰	۲۱	۰	۱۲۴	یاسوج
۰	۱	۸	۲	۱۳	۱۳	۷۰	۲۱	۰	۱۲۴	دروهان
۱	۲	۳	۲	۱۰	۰	۵	۶	۱	۱۲	دهدشت
۱	۲	۳	۲	۸	۲	۶۳	۵۰	۳	۱۲۰	لنده
۰	۰	۳	۰	۲	۱	۲۶	۲۲	۰	۵۹	چرام
۰	۰	۷	۱	۸	۲	۳۱	۲۷	۲	۶۲	بهمنی
۰	۱	۷	۲	۱۰	۱۲	۳۱	۳۵	۹	۸۷	کچساران
۰	۱	۳	۱	۶	۱	۱۱	۲۵	۲	۳۹	باشت
۰	۲	۱۰	۱	۱۳	۶	۳۲	۳۶	۳	۸۰	چاروسا
۱	۱	۲	۰	۲	۵	۸۵	۲۶	۰	۱۳۶	مارگون
۰	۲	۱	۰	۳	۳	۲۶	۲۶	۰	۷۶	لوداب
۰	۰	۱	۱	۲	۲	۲۹	۳۵	۲	۸۸	عشایری
۰	۱	۱	۰	۲	۲	۱۳۲	۵۸	۳	۱۹۵	جمع کل
۳	۱۵	۵۱	۱۲	۸۳	۵۲	۵۹۳	۲۰۷	۲۶	۱۰۷۸	

ماخذ: اداره کل آموزش و پرورش

ادامه جدول شماره ۷۳ : تعداد کارمندان اداره کل آموزش و پرورش بنفیک سمت ومدرك در مناطق روستایی سال تحصیلی ۷۸-۱۳۷۷

ناظم یامعاون					مدیر					منطقه
کمتر از دیپلم	دیپلم	فوق دیپلم	لیسانس ویالاتر	جمع	کمتر از دیپلم	دیپلم	فوق دیپلم	لیسانس ویالاتر	جمع	
۵	۱۸	۲۲	۱۴	۵۹	۰	۸	۷۲	۲۰	۱۰۰	یاسوج
۰	۱۱	۱۶	۱۲	۳۹	۰	۳	۵۹	۱۵	۷۷	دروهان
۰	۹	۱۵	۶	۳۰	۰	۹	۴۱	۱۷	۶۷	دهدشت
۰	۰	۰	۱	۱	۰	۶	۱۰	۱	۱۷	لنده
۱	۷	۷	۴	۱۹	۰	۱	۲۶	۸	۳۵	چرام
۱	۵	۵	۵	۱۶	۰	۵	۱۶	۱۱	۳۲	بهمنی
۱	۷	۷	۲	۱۷	۰	۲	۲۹	۱۴	۴۵	گچساران
۰	۳	۷	۳	۱۳	۰	۰	۱۵	۱۱	۲۶	باشت
۱	۸	۶	۵	۲۰	۰	۷	۲۳	۹	۳۹	چاروسا
۲	۱	۵	۳	۱۱	۰	۵	۱۸	۴	۲۷	مارکون
۰	۳	۴	۲	۹	۰	۱	۲۰	۴	۲۵	لوداب
۰	۲	۲	۴	۸	۰	۴	۱۹	۳	۲۶	عشایری
۱۱	۷۴	۹۶	۶۱	۲۴۲	۰	۵۱	۳۴۸	۱۱۷	۵۱۶	جمع کل

ماخذ: اداره کل آموزش و پرورش

ادامه جدول شماره ۷۳ : تعداد کارمندان اداره کل آموزش و پرورش بتفکیک سمت و مدرک در مناطق روستایی استان سال تحصیلی ۱۳۷۷-۷۸

متصدی آزمایشگاه					مشاور یاسرپرست				منطقه	
کمتر از دیپلم	دیپلم	فوق دیپلم	لیسانس ویالاتر	جمع	کمتر از دیپلم	دیپلم	فوق دیپلم	لیسانس ویالاتر		جمع
۰	۰	۰	۰	۰	۰	۰	۰	۳	۳	یاسوج
۰	۰	۰	۰	۱	۰	۱	۲	۱	۴	دروهان
۱	۰	۰	۰	۱	۰	۰	۰	۳	۳	دهدشت
۰	۰	۲	۰	۲	۰	۰	۰	۰	۰	لنده
۰	۰	۰	۰	۰	۰	۰	۱	۳	۴	چرام
۰	۱	۰	۰	۱	۰	۰	۰	۳	۴	بهمنی
۰	۲	۱	۰	۳	۰	۱	۰	۱	۱	کچساران
۰	۰	۱	۰	۱	۰	۰	۰	۰	۰	باشت
۰	۰	۱	۰	۱	۰	۰	۱	۵	۶	چاروسا
۰	۰	۰	۰	۰	۰	۰	۰	۰	۰	مارگون
۰	۰	۰	۰	۰	۰	۰	۰	۰	۰	لوداب
۰	۰	۰	۰	۰	۰	۰	۰	۱	۱	عشایری
۰	۰	۰	۰	۰	۰	۰	۰	۲	۲۰	جمع کل
۱	۳	۵	۰	۹	۰	۲	۲	۲۰	۲۶	

ماخذ: اداره کل آموزش و پرورش

ادامه جدول شماره ۷۳ : تعداد کارمندان اداره کل آموزش و پرورش بتفکیک سمت ومدیرک درمناطق
روستایی استان سال تحصیلی ۱۳۷۷-۷۸

کتابدار					کارمند اداری ودفتردار					منطقه
کمتر از دیپلم	دیپلم	فوق دیپلم	لیسانس ویالاتر	جمع	کمتر از دیپلم	دیپلم	فوق دیپلم	لیسانس ویالاتر	جمع	
۰	۰	۰	۰	۰	۹	۱۳	۷	۵	۳۴	یاسوج
۰	۱	۰	۰	۱	۲	۱۲	۱۰	۵	۳۱	دروهان
۰	۰	۰	۱	۱	۲	۳	۳	۰	۸	دهدشت
۰	۰	۰	۰	۰	۰	۲	۰	۰	۲	لنده
۰	۰	۰	۰	۰	۳	۳	۳	۰	۹	چرام
۰	۰	۰	۰	۰	۶	۶	۱	۰	۱۳	بهمنی
۰	۰	۰	۰	۰	۲	۳	۱	۲	۸	گچساران
۰	۰	۰	۰	۰	۲	۰	۰	۰	۲	باشت
۰	۰	۰	۰	۰	۳	۹	۳	۵	۲۰	چاروسا
۰	۰	۰	۰	۰	۰	۱۲	۲۴	۲	۳۸	مارکون
۰	۰	۰	۰	۰	۲	۲	۰	۱	۷	لوداب
۰	۰	۰	۰	۰	۱	۳	۰	۰	۴	عشایری
۰	۱	۰	۱	۲	۳۴	۷۰	۵۲	۲۰	۱۷۶	جمع کل

ماخذ: اداره کل آموزش و پرورش

ادامه جدول شماره ۷۳ : تعداد کارمندان اداره کل آموزش و پرورش بتفکیک سمت ومدرك در مناطق روستایی استان سال تحصیلی ۱۳۷۷-۷۸

مربی پرورشی					مراقب بهداشت				منطقه	
ممتاز بیلیم	بیلیم	فوق بیلیم	لیسانس وبالاتر	جمع	ممتاز بیلیم	بیلیم	فوق بیلیم	لیسانس وبالاتر		جمع
۰	۳	۱۳	۲	۲۰	۰	۰	۰	۰	۰	یاسوج
۰	۲	۸	۱	۱۳	۰	۰	۰	۰	۰	درومان
۰	۲	۸	۱	۱۳	۰	۰	۰	۰	۰	بهدشت
۱	۶	۱۷	۰	۲۴	۰	۰	۰	۰	۰	لنده
۰	۰	۳	۰	۳	۰	۰	۰	۰	۰	چرام
۰	۲	۱۳	۲	۲۰	۰	۰	۰	۰	۰	بهمنی
۰	۵	۹	۳	۱۷	۰	۰	۰	۰	۰	کچساران
۰	۲	۳	۱	۶	۰	۰	۰	۰	۰	باشت
۰	۳	۳	۲	۱۱	۰	۰	۰	۰	۰	چاروسا
۰	۲	۱۵	۱	۱۸	۰	۰	۰	۱	۱	مارگون
۰	۱	۵	۰	۶	۰	۰	۰	۰	۰	لوداب
۰	۱	۱۰	۲	۱۳	۰	۰	۰	۰	۰	عشایری
۰	۲	۱	۰	۳	۰	۰	۰	۰	۰	جمع کل
۱	۳۳	۱۰۲	۱۸	۱۵۴	۰	۰	۰	۱	۱	

ماخذ: اداره کل آموزش و پرورش

جدول شماره : ۷۴ - تعداد سواد آموزان بزرگسال نهضت سواد آموزی در شهرستانهای استان در سال تحصیلی ۱۳۷۷-۷۸

دوره مقدماتی			جمع کل			شهرستان
زن	مرد	جمع	زن	مرد	جمع	
۶۷۹۵	۱۸۵۲	۸۶۴۷	۱۵۴۳۰	۳۵۵۶	۱۸۹۸۶	کل استان
۲۲۲۲	۵۲۳	۲۹۶۵	۵۵۷۳	۹۲۱	۶۴۹۵	بويراحمد
۳۶۲۵	۱۱۲۵	۴۷۶۰	۷۶۱۳	۲۲۲۹	۹۸۴۲	کهگیلویه
۷۲۸	۱۹۴	۹۲۲	۲۲۴۳	۳۰۶	۲۶۴۹	گچساران

ادامه جدول شماره : ۷۴ - تعداد سواد آموزان بزرگسال نهضت سواد آموزی در شهرستانهای استان در سال تحصیلی ۱۳۷۷-۷۸

دوره پایانی			دوره تکمیلی			شهرستان
زن	مرد	جمع	زن	مرد	جمع	
۳۲۲۸	۶۸۱	۳۹۰۹	۲۲۹۰	۹۱۶	۵۴۰۶	کل استان
۱۰۳۳	۱۲۳	۱۱۵۶	۱۷۸۴	۲۷۱	۲۰۵۵	بويراحمد
۱۵۲۷	۲۵۶	۲۰۰۳	۲۱۶۳	۵۶۹	۲۷۳۲	کهگیلویه
۶۲۸	۱۰۲	۷۵۰	۵۲۳	۷۶	۶۱۹	گچساران

مأخذ : آمار و اطلاعات دفاتر تابعه

ادامه جدول شماره: ۷۲ - تعداد سواد آموزان بزرگسال نهضت سواد آموزی
در شهرستانهای استان در سال تحصیلی ۱۳۷۷-۷۸

دوره پنج م			شهرستان
زن	مرد	جمع	
۹۱۷	۱۰۷	۱۰۲۴	کل استان
۳۱۵	۲	۳۱۹	بوير احمد
۲۷۸	۶۹	۳۴۷	کهگیلویه
۳۲۲	۳۲	۳۵۴	کچساران

مأخذ: نهضت سواد آموزی استان

جدول شماره: ۷۵ - تعداد سواد آموزان قبول شده بزرگسال نهضت سواد آموزی
در شهرستانهای استان در سال تحصیلی ۱۳۷۷-۷۸

دوره مقدماتی			جمع کل			شهرستان
زن	مرد	جمع	زن	مرد	جمع	
۲۷۳۲	۱۱۵۹	۵۸۹۳	۹۸۷۶	۲۳۰۲	۱۲۱۸۰	کل استان
۲۰۰۵	۳۷۶	۲۳۸۱	۳۹۲۵	۷۰۷	۲۶۳۲	بوير احمد
۲۲۹۳	۶۸۰	۲۹۷۳	۳۷۳۷	۱۳۷۵	۶۱۱۲	کهگیلویه
۲۳۶	۱۰۳	۵۳۹	۱۲۱۳	۲۲۲	۱۲۳۶	کچساران

مأخذ: نهضت سواد آموزی استان

ادامه جدول شماره : ۷۵ - تعداد سواد آموزان قبول شده بزرگسال نهضت سواد آموزی در شهرستانهای استان در سال تحصیلی ۱۳۷۷-۷۸

دوره پایانی			دوره تکمیلی			شهرستان
زن	مرد	جمع	زن	مرد	جمع	
۲۱۶۲	۲۳۶	۲۴۰۰	۲۹۷۸	۷۰۹	۳۶۸۷	کل استان
۶۹۵	۵۵	۷۵۰	۱۲۲۵	۲۷۶	۱۵۰۱	بویراحمد
۱۰۳۳	۳۲۲	۱۳۵۵	۱۲۱۱	۳۷۳	۱۷۸۴	کهگیلویه
۲۳۶	۵۹	۲۹۵	۳۲۲	۶۰	۴۰۲	گچساران

جدول شماره: ۷۶ - تعداد روستاهای تحت پوشش، کلاس بزرگسالان و کارکنان نهضت سواد آموزی در شهرستانهای استان ۱۳۷۷-۷۸

تعداد کلاس						تعداد روستاهای تحت پوشش	شهرستان
پنجم	پایانی	چند پایه	تکمیلی	مقدماتی	جمع		
۷۲	۳۱۳	۲۸۷	۵۰۳	۸۰۳	۱۹۷۸	۹۸۳	کل استان
۲۱	۹۱	۱۷۲	۱۹۳	۲۶۸	۷۴۵	۲۲۵	بویراحمد
۲۵	۱۵۸	۱۱۵	۲۵۹	۲۵۹	۱۰۱۶	۲۵۸	کهگیلویه
۲۶	۶۲	—	۵۱	۷۶	۲۱۷	۸۰	گچساران

مأخذ: نهضت سواد آموزی استان

جدول شماره: ۷۷ - تعداد کلاس و دانش آموزان طرح لازم التعليم (خردسالان) نهضت
سوادآموزی استان ۱۳۷۷-۷۸

تعداد دانش آموزان به تفکیک پایه									شهرستان
پایه دوم			پایه اول			جمع کل			
نختر	پسر	جمع	نختر	پسر	جمع	نختر	پسر	جمع	
۳۳۲	۲۰۹	۷۲۳	۳۷۰	۳۳۹	۹۰۹	۱۳۷۰	۱۹۲۷	۳۳۹۷	کل استان
۱۳۷	۱۳۵	۲۸۲	۱۶۷	۱۹۵	۳۶۲	۶۲۳	۷۶۳	۱۳۰۷	بویراحمد
۱۶۰	۲۳۵	۳۹۵	۲۵۹	۲۱۶	۴۷۵	۶۷۱	۱۰۱۳	۱۶۸۴	کهگیلویه
۲۷	۲۹	۵۶	۲۲	۲۸	۷۲	۱۵۵	۱۵۱	۳۰۶	گچساران

ادامه جدول شماره: ۷۷ - تعداد کلاس و دانش آموزان طرح لازم التعليم (خردسالان) نهضت
سوادآموزی استان ۱۳۷۷-۷۸

تعداد دانش آموزان به تفکیک پایه									شهرستان
پایه پنجم			پایه چهارم			پایه سوم			
نختر	پسر	جمع	نختر	پسر	جمع	نختر	پسر	جمع	
۱۹۷	۳۵۶	۵۵۳	۲۱۱	۳۲۳	۵۳۵	۲۸۰	۳۷۷	۶۵۷	کل استان
۱۰۱	۱۶۲	۲۶۳	۱۰۱	۱۲۶	۲۲۷	۱۲۸	۱۳۵	۲۶۳	بویراحمد
۷۲	۱۶۱	۲۳۳	۸۳	۱۶۶	۲۴۹	۱۱۷	۲۰۳	۳۲۰	کهگیلویه
۲۲	۳۳	۵۵	۲۷	۳۲	۵۹	۳۵	۲۹	۶۴	گچساران

ماخذ: نهضت سوادآموزی استان

جدول شماره: ۷۹- تعداد کلاس و دانش آموزان طرح لازم التعليم (خرسالان) نهضت

سواد آموزی استان ۷۸-۱۳۷۷

شهرستان	تعداد کلاس به تفکیک پایه						
	چندپایه	پنجم	چهارم	سوم	دوم	اول	جمع
کل استان	۲۸۸	۲	۰	۰	۲	۹	۳۰۱
بویراحمد	۱۷۲	۰	۰	۰	۰	۰	۱۷۲
کهگیلویه	۱۷۶	۲	۰	۰	۲	۹	۱۸۹
کچساران	۲۰	۰	۰	۰	۰	۰	۲۰

ماخذ: نهضت سواد آموزی استان


جدول شماره ۸۰: فعالتهای اداره کل آموزش فنی و حرفه ای استان در سال ۱۳۷۷

ردیف	رشته های آموزشی	شهرستان بویراحمد		شهرستان کهگیلویه		شهرستان گچساران	
		مربی	کارآموز	مربی	کارآموز	مربی	کارآموز
۱	جوشکاری درب و پنجره سازی	۱	۱۶	۰	۰	۲	۸۵
۲	تراشکاری و فرز	۰	۰	۰	۰	۲	۵۲
۳	برق ساختمان	۱	۲۱	۱	۲۶	۱	۲۶
۴	الکترونیک	۰	۰	۰	۰	۲	۶۵
۵	برق صنعتی	۱	۲۶	۱	۲۲	۲	۲۲
۶	اتومکاتیک	۲	۶۲	۲	۵۵	۲	۸۶
۷	ماشین آلات کشاورزی	۱	۲۷	۱	۱۴	۰	۰
۸	لوله کشی گازخانگی و تجاری	۱	۱۵	۰	۰	۰	۰
۹	تاسیسات حرارتی	۱	۱۶	۰	۰	۰	۰
۱۰	تعمیر لوازم خانگی گردنده	۱	۲۵	۰	۰	۰	۰
۱۱	تعمیر لوازم خانگی سردکننده	۰	۰	۰	۰	۰	۰
۱۲	درورگری	۰	۰	۱	۱۷	۰	۰
۱۳	نقشه کشی ساختمان	۲	۷۸	۱	۱۶	۰	۰
۱۴	سیم پیچی موتور	۰	۰	۰	۰	۱	۸۰
۱۵	برق خودرو	۰	۰	۰	۰	۱	۶۶
۱۶	لوله کشی آب سردوگرم	۱	۵۰	۰	۰	۲	۷۶
۱۷	نقاشی ساختمان	۱	۲۰	۱	۲۹	۰	۰
۱۸	حسابداری عمومی	۰	۰	۰	۰	۲	۱۷۰
۱۹	خیاطی (نازک دوزی)	۰	۰	۰	۰	۲	۱۰۴
۲۰	گلدوزی بادست و چرخ	۲	۹۰	۲	۱۵۵	۲	۲۱۴
۲۱	شیرینی پزی	۱	۱۱۰	۱	۱۶۲	۱	۹۲
۲۲	توربافی	۰	۰	۰	۰	۱	۵۷
۲۳	رایانه	۲	۹۰	۲	۳۰	۲	۹۴
		۲	۱۵۰	۲	۱۲۰	۲	۱۲۲

ادامه جدول شماره ۸۰: فعالتهای اداره کل آموزش فنی و حرفه ای


ردیف	رشته های آموزشی	شهرستان بویراحمند		شهرستان کهگیلویه		شهرستان کچساران	
		مربی	کارآموز	مربی	کارآموز	مربی	کارآموز
۲۴	گلسازی	۰	۰	۰	۰	۱	۵۴
۲۵	آموزش سیار در مناطق روستایی	۴	۲۶۴	۲	۱۳۱	۱۰	۶۵۷
۲۶	آموزش سیار در پادگانها	۲	۱۹۰	۰	۰	۰	۰
۲۷	آموزش سیار در زندانها	۰	۰	۰	۰	۱۲	۹۸
۲۸	آموزش صنایع ساختمان	۲	۱۴۰	۱	۳۰	۳	۱۹۲
۲۹	آموزش در صنایع	۱	۲۰	۰	۰	۲	۲۹۲
۳۰	خردیاری فنی	۱	۴۲	۰	۰	۱	۷۰
۳۱	آموزشگاههای آزاد	۰	۳۰۵	۰	۲۰	۰	۱۶۱۹
	جمع کل	۲۱	۱۷۷۸	۱۷	۸۶۵	۲۶	۳۴۲۳

ماخذ: اداره کل آموزش فنی و حرفه ای استان



فصل چهارم

آموزش عالی



جدول شماره ۸۱: دانشجویان دانشگاه علوم پزشکی استان برحسب رشته تحصیلی ۱۳۷۷-۷۸

رشته تحصیلی	جمع	مرد		زن	
		تعداد	درصد	تعداد	درصد
پزشکی	۱۹۰	۱۲۹	۶۸	۶۱	۳۲
پرستاری	۱۲۷	۷۳	۵۸	۵۳	۲۲
پرستاری ناپیوسته	۲۲	۱۰	۲۵	۱۲	۵۵
مامایی	۷۷	—	—	۷۷	۱۰۰
هوشبری	۲۷	۱۲	۳۳	۱۵	۵۶
اتاق عمل	۳۳	۱۹	۵۶	۱۵	۲۲
بهداشت محیط	۷۳	۳۰	۳۰/۵	۲۳	۵۹/۵
بهداشت خانواده	۴۹	—	—	۴۹	۱۰۰
مبارزه با بیماریها	۵۵	۵۵	۱۰۰	—	—
جمع	۶۵۵	۳۲۹	۵۰/۲	۳۲۶	۳۹/۸

مأخذ: دانشگاه علوم پزشکی استان

جدول شماره ۸۲: کارکنان دانشگاه علوم پزشکی استان - ۱۳۷۷-۷۸

کارکنان اداری و مالی *	اعضاء هیئت علمی					جمع	دانشگاه یا مدرسه عالی
	کتابخانه	کمک آموزشی فنی	حق - التدریس	نیمه وقت	تمام وقت		
خدمتگزار	اداری، مالی و آموزشی					۶۰	علوم پزشکی یاسوج

مأخذ: دانشگاه علوم پزشکی استان

* تعداد کارکنان اداری و مالی دانشگاه علوم پزشکی در آمار کارکنان دانشگاه علوم پزشکی استان آمده است

جدول شماره ۸۳: پذیرفته شدگان و فارغ التحصیلان دانشکاه علوم پزشکی استان بر حسب جنس و رشته تحصیلی ۱۳۷۷-۷۸

فارغ التحصیلان			پذیرفته شدگان			رشته تحصیلی
زن	مرد	جمع	زن	مرد	جمع	
						پزشکی
۵	۸	۱۳	۱۳	۱۹	۳۲	پرستاری
۹	۲۱	۳۰	۱۵	۱۱	۲۶	پرستاری ناپیوسته
۲	۲	۴	۱۰	۷	۱۷	مامایی
۲۰	--	۲۰	۳۰	--	۳۰	هوشبری
۹	۵	۱۴	۱۰	۳	۱۳	اتاق عمل
۲	۱۲	۱۴	۷	۹	۱۶	بهداشت محیط
۹	۲۱	۳۰	۱۷	۱۱	۲۸	بهداشت خانواده
۲۱	--	۲۱	۲۵	--	۲۵	مبارزه با بیماریها
--	--	--	--	۳۲	۳۲	جمع
۹۷	۷۱	۱۶۸	۱۲۷	۹۲	۲۱۹	مأخذ: دانشکاه علوم پزشکی استان

جدول شماره ۸۴ : دانشجویان دانشگاه یاسوج برحسب رشته تحصیلی ۱۳۷۷-۷۸

رشته تحصیلی	جمع	مرد		زن	
		تعداد	درصد	تعداد	درصد
جمع کل	۱۲۰۱	۸۲۱	۶۸/۴	۳۸۰	۳۱/۶
جوشکاری	۹۷	۸۸	۹۰/۷	۹	۹/۳
عمران روستایی	۹۸	۸۱	۸۲/۷	۱۷	۱۷/۳
تولیدات گیاهی	۹۴	۳۹	۵۲/۱	۲۵	۲۷/۹
تولیدات دامی	۸۸	۵۶	۶۳/۶	۲۲	۲۴/۴
زیرسازی راه	۹۰	۸۲	۹۲/۲	۷	۷/۸
تاسیسات	۹۴	۸۲	۸۸/۳	۱۱	۱۱/۷
ریاضی	۱۳۹	۹۶	۶۹/۱	۴۳	۳۰/۹
فیزیک	۱۳۵	۸۹	۶۵/۹	۴۶	۳۴/۹
علوم دامی	۱۱۸	۸۰	۶۷/۸	۲۸	۲۳/۲
زراعت	۱۱۵	۵۳	۴۶/۱	۶۲	۵۳/۹
شیمی	۸۰	۲۹	۳۶/۲	۵۱	۶۳/۸
ادبیات فارسی	۵۳	۲۴	۴۴/۲	۱۹	۳۵/۸

جدول شماره ۸۵ : کارکنان دانشگاه یاسوج درسال تحصیلی - ۱۳۷۷-۷۸

کارکنان اداری	اعضاء هیئت علمی					جمع	دانشگاه یا مدرسه عالی
	خدمتگذار	اداری، مالی و آموزشی	کتابخانه	کمک آموزشی فنی	حق - التدریس		
۶	۱۷	۵	۶	۳۵	--	۳۵	۱۸۲

ماخذ: دانشگاه یاسوج

جدول شماره ۸۶ : پذیرفته شدگان و فارغ التحصیلان دانشگاه یاسوج بر حسب جنس و رشته تحصیلی ۷۸-۱۳۷۷

فارغ التحصیلان			پذیرفته شدگان			رشته تحصیلی
زن	مرد	جمع	زن	مرد	جمع	
						جمع کل
۳۳	۱۲۹	۱۸۳	۱۳۶	۳۰۵	۲۴۱	کاربرانی عمران روستایی
۲	۳۲	۳۴	۸	۲۹	۳۷	کاربرانی جوشکاری
۳	۲۰	۲۳	۲	۳۰	۳۲	کاربرانی تولیدات گیاهی
۱۰	۲۰	۳۰	۱۶	۲۱	۳۷	کاربرانی تولیدات دامی
۱۲	۲۰	۳۲	۱۲	۲۳	۳۵	کاربرانی زیرسازی راه
۲	۲۸	۳۰	۱	۳۲	۳۳	کاربرانی تاسیسات
۳	۲۹	۳۲	۶	۲۸	۳۴	کارشناسی ریاضی
--	--	--	۹	۲۸	۳۷	کارشناسی لیزیک
--	--	--	۸	۲۷	۳۵	کاربرانی علوم دامی
--	--	--	۹	۲۲	۳۱	کاربرانی زراعت
--	--	--	۲۰	۱۳	۳۳	کارشناسی شیمی
--	--	--	۲۳	۱۷	۴۱	کارشناسی ادبیات فارسی
--	--	--	۱۹	۳۳	۵۲	

ماخذ: دانشگاه یاسوج

جدول شماره ۸۷ : دانشجویان دانشگاه آزاد یاسوج برحسب جنس رشته تحصیلی ۱۳۷۷-۷۸

رشته تحصیلی	جمع	مرد		زن	
		تعداد	درصد	تعداد	درصد
حسابداری	۱۷۵۸	۱۲۲۷	۷۰/۹	۵۱۱	۲۹/۱
عمران	۱۲۲۹	۱۲۲۹	۱۰۰	—	—
علوم دامی	۲۸۰	۲۸۰	۱۰۰	—	—
اقتصادکشاورزی	۱۱۵	۸۰	۶۹/۶	۳۵	۳۰/۴
معارف اسلامی	۶۸۰	۴۷۶	۷۰	۲۰۴	۳۰
دامپزشکی	۱۰۸	۱۰۸	۱۰۰	—	—
مامائی	۱۱۸	—	—	۱۱۸	۱۰۰
پرستاری	۱۸۰	—	—	۱۸۰	۱۰۰
علوم تجربی	۳۵	۱۶	۴۵/۷	۱۹	۵۴/۳
ادبیات	۴۶۵	۲۳۵	۵۰/۵	۲۳۰	۴۹/۵
تکنولوژی تولیدات دامی	۲۰	۲۰	۱۰۰	—	—
جمع کل	۴۹۸۸	۳۶۹۱	۷۴	۱۲۹۷	۲۶

جدول شماره ۸۸ : کارکنان دانشگاه آزاد یاسوج درسال تحصیلی ۱۳۷۷-۷۸

دانشگاه یا مدرسه عالی	جمع	اعضاء هیئت علمی					کارکنان اداری	
		تمام وقت	نیمه وقت	حق التدریس	کمک آموزش فنی	کتابخانه	اداری، مالی و آموزشی	خدمتگذار
دانشگاه آزاد واحد یاسوج	۲۳۲	۵۰	۱۲	۵۰	—	۵	۱۰۸	۷

مأخذ: دانشگاه آزاد یاسوج

جدول شماره ۸۹ : پذیرفته شدگان و فارغ التحصیلان دانشگاه آزاد یاسوج بر حسب جنس و رشته تحصیلی سال ۷۸ - ۱۳۷۷

فارغ التحصیلان			پذیرفته شدگان			رشته تحصیلی
زن	مرد	جمع	زن	مرد	جمع	
۱۱	۵۱	۶۲	۹۷	۲۷۵	۳۷۲	حسابداری
--	۳۰	۳۰	--	۲۳۹	۲۳۹	عمران
--	۶	۶	--	۶۵	۶۵	علوم دامی
--	--	--	۳۱	۲۳	۵۴	اقتصاد کشاورزی
۷	۱۷	۲۴	۵۸	۸۲	۱۴۰	معارف اسلامی
--	۲	۲	--	۲۸	۲۸	دامپزشکی
--	--	--	۳۹	--	۳۹	مامانی
--	--	--	۲۰	--	۲۰	پرستاری
--	--	--	۱۹	۱۶	۳۵	علوم تجربی
۷	۳	۱۰	۷۲	۵۰	۱۲۲	ادبیات
--	--	--	--	۲۰	۲۰	تکنولوژی تولیدات دامی
۲۵	۱۱۱	۱۳۶	۳۵۶	۸۱۸	۱۱۷۲	جمع کل

مأخذ: دانشگاه آزاد یاسوج

جدول شماره ۹۰ : دانشجویان دانشگاه آزاد اسلامی گچساران بر حسب جنس و رشته

تحصیلی ۱۳۷۷-۷۸

رشته تحصیلی	جمع	مرد		زن	
		تعداد	درصد	تعداد	درصد
کارشناس مدیریت صنعتی	۶۷۰	۶۷۰	۱۰۰	۰	۰
کارشناس مهندسی شیمی (کاز)	۲۱۵	۲۱۵	۱۰۰	۰	۰
کارشناس مهندسی شیمی (پالایش)	۳۴۲	۳۴۲	۱۰۰	۰	۰
کارشناس مهندسی صنایع (تکنولوژی)	۲۹۹	۲۹۹	۱۰۰	۰	۰
کارشناسی پرستاری	۶۲	۰	۰	۶۲	۱۰۰
کارشناس علوم تربیتی	۱۷۹	۶۳	۳۵/۸	۱۱۵	۶۳/۲
کارشناس معارف اسلامی (فقه و حقوق)	۲۷۵	۱۵۷	۵۷/۱	۱۱۸	۳۲/۹
کارشناس شیمی کاربردی	۳۵۵	۷۱	۲۰	۲۸۴	۸۰
کاردانی ادبیات فارسی	۲۵۱	۸۶	۳۴/۳	۱۶۵	۶۵/۷
کاردانی دینی و عربی	۸۰	۳۲	۳۰	۴۸	۶۰
کاردانی مامایی	۷۱	۰	۰	۷۱	۱۰۰
کارشناسی ارشد شیمی	۳۲	۲۱	۶۵/۶	۱۱	۳۲/۳
جمع کل	۲۹۳۱	۲۰۵۷	۷۰/۲	۸۷۴	۲۹/۸

ماخذ: دانشگاه آزاد اسلامی واحد گچساران

جدول شماره ۹۱ : کارکنان دانشگاه آزاد اسلامی واحد گچساران - ۱۳۷۷-۷۸

کارکنان اداری	اعضاء هیئت علمی						جمع	دانشگاه یا مدرسه عالی
	کتابخانه	اداری، مالی و آموزشی	خدمتگزار	کمک آموزشی فنی	حق التدریس	نیمه وقت		
۱۰	۱۱۳	۳	۵	۳۰	۱۸	۲۵	۲۱۴	دانشگاه آزاد اسلامی واحد گچساران

ماخذ: دانشگاه آزاد اسلامی گچساران

جدول شماره ۹۲ : تعداد پذیرفته شدگان و فارغ التحصیلان دانشگاه آزاد اسلامی واحد کچساران بر حسب جنس و رشته تحصیلی ۷۸ تا ۱۳۷۷

فارغ التحصیلان			پذیرفته شدگان			رشته تحصیلی
زن	مرد	جمع	زن	مرد	جمع	
--	۱۲۵	۱۲۵	--	۶۷۰	۶۷۰	کارشناس مدیریت صنعتی
--	۲۲۰	۲۲۰	--	۲۲۲	۲۲۲	کارشناس مهندسی شیمی (پالایش)
--	۳۳۵	۳۳۵	--	۲۱۵	۲۱۵	کارشناس مهندسی شیمی (گاز)
--	۱۱۵	۱۱۵	--	۲۹۹	۲۹۹	کارشناس مهندسی صنایع (تکنولوژی صنایع)
۳۸	--	۳۸	۶۲	-	۶۲	کارشناسی پرستاری
۱۸۰	۲۵	۲۰۵	۱۱۵	۶۲	۱۷۹	کارشناس علوم تربیتی (آموزش پ دبستانی و پیش دبستانی)
۱۸۰	۱۰۵	۲۸۵	۱۱۸	۱۵۷	۲۷۵	کارشناس معارف اسلامی (فقه و حقوق)
۲۰۰	۱۱۸	۳۱۸	۲۸۲	۸۱	۳۵۵	کارشناس شیمی کاربردی
۲۰۰	۱۵۰	۳۵۰	۱۶۵	۸۶	۲۵۱	کاردانی ادبیات فارسی
۲۰	۱۵	۵۵	۲۸	۳۲	۸۰	کاردانی دینی و عربی
۶۰	--	۶۱	--	-	۶۱	کاردانی امامی
۹	۹	۱۸	۱۱	۲۱	۳۲	کارشناسی ارشد شیمی (آلی، معدنی، تجزیه، فیزیک)

ماخذ: دانشگاه آزاد اسلامی واحد کچساران

جدول شماره ۹۳ : دانشجویان مرکز آموزش مدیریت دولتی استان برحسب جنس و رشته تحصیلی ۷۸-۱۳۷۷

زن		مرد		جمع	رشته تحصیلی
درصد	تعداد	درصد	تعداد		
۱	۱	۹۹	۸۹	۹۰	کارشناس ارشد مدیریت دولتی
۱۳	۱۳	۸۷	۸۸	۱۰۱	کارشناس ارشد مدیریت دولتی
۳۹	۳۰	۶۱	۲۷	۷۷	کارشناس مدیریت آموزش
۰	۰	۱۰۰	۱۳۷	۱۳۷	کارشناس مدیریت دولتی
۲	۲	۹۸	۱۸۳	۱۸۷	کارکنان اداری، مالی
۸	۲۸	۹۲	۵۴۴	۵۹۲	جمع

مأخذ: مرکز آموزش مدیریت دولتی استان

جدول شماره ۹۴ : کارکنان مرکز آموزش مدیریت دولتی استان در سال تحصیلی ۷۸-۱۳۷۷

کارکنان اداری		اعضاء هیئت علمی					جمع	دانشگاه یا مدرسه عالی
خدمتگذار	اداری، مالی و آموزشی	کتابخانه	کمک آموزش فنی	حق التدریس	نیمه وقت	تمام وقت		
۳	۸	۱	--	۲۵	--	--	۲۷	مرکز آموزش مدیریت دولتی

مأخذ: مرکز آموزش مدیریت دولتی

جدول شماره ۹۵ : تعداد پذیرفته شدگان و فارغ التحصیلان مرکز آموزش مدیریت دولتی استان
برحسب جنس و رشته تحصیلی ۱۳۷۷-۷۸

فارغ التحصیلان			پذیرفته شدگان			رشته تحصیلی
زن	مرد	جمع	زن	مرد	جمع	
۱	۳۱	۳۲	۰	۲۹	۲۹	کارشناس ارشد مدیریت دولتی
۵	۲۷	۳۲	۱	۲۰	۲۱	کارشناس ارشد مدیریت دولتی
۱۰	۹	۱۹	۷	۱۹	۲۶	کارشناس مدیریت آموزش
۰	۳۳	۳۳	۰	۶۶	۶۶	کارشناس مدیریت دولتی
۳	۴۹	۵۲	۰	۳۸	۳۸	کاردانی اداری، مالی
۱۹	۱۵۰	۱۶۹	۸	۱۸۲	۱۹۰	جمع

ماخذ: مرکز آموزش مدیریت دولتی استان

جدول شماره ۹۶ : دانشجویان دانشگاه پیام نور گچساران بر حسب جنس رشته تحصیلی ۱۳۷۷-۷۸

رشته تحصیلی	جمع	مرد		زن	
		تعداد	درصد	تعداد	درصد
ادبیات فارسی	۲۳۲	۱۴۳	۶۱/۶	۸۹	۳۸/۴
علوم اجتماعی	۲۰۵	۱۴۴	۷۰/۲	۶۱	۲۹/۸
حسابداری	۱۷۸	۱۲۷	۷۱/۳	۵۱	۲۸/۷
جمع	۶۱۵	۴۱۴	۶۷/۳	۲۰۱	۳۲/۷

جدول شماره ۹۷ : کارکنان دانشگاه پیام نور گچساران در سال تحصیلی ۱۳۷۷-۷۸

کارکنان اداری	اعضاء هیئت علمی					جمع	دانشگاه یا مدرسه عالی
	کتابخانه	اداری، مالی و آموزشی	خدمتگزار	کمک آموزش فنی	حق التدریس		
۱	۱۰	۳	—	۲۳	—	—	۳۸

مأخذ: دانشگاه پیام نور گچساران


جدول شماره ۸۹ : پذیرفته شدگان و فارغ التحصیلان دانشگاه پیام نور کچساران برحسب جنس و رشته تحصیلی سال ۷۸-۱۳۷۷

فارغ التحصیلان			پذیرفته شدگان			رشته تحصیلی
زن	مرد	جمع	زن	مرد	جمع	
۴	۷	۱۱	۳۲	۳۳	۶۵	ادبیات فارسی
۰	۰	۰	۱۸	۲۸	۴۶	علوم اجتماعی
۰	۰	۰	۱۹	۴۴	۶۳	حسابداری
۴	۷	۱۱	۶۹	۱۲۵	۱۹۴	جمع

مأخذ: دانشگاه پیام نور کچساران

فصل پنجم

تربیت بدنی



جدول شماره ۹۹: تاسیسات ورزشی شهرستانهای استان در سال ۱۳۷۷

شهرستان	استادیوم		سالن ورزشی		استخر شنا	
	مورد بهره - برداری	در دست ساختمان	مورد بهره - برداری	در دست ساختمان	مورد بهره - برداری	در دست ساختمان
کل استان	۹	۵	۱۵	۱۳	۱	۲
بویراحمد	۲	۳	۴	۷	۱	-
کهگیلویه	۵	۱	۸	۳	-	۱
گچساران	۲	۱	۳	۲	-	۱

ادامه جدول شماره ۹۹: تاسیسات ورزشی شهرستانهای استان ۱۳۷۷

شهرستان	باشگاه ورزشی		پیست دومیدانی		زمین فوتبال		زمین والیبال	زمین بسکتبال	زمین تنیس
	عمومی	باستانی	مورد بهره برداری	در دست ساختمان	چمن	خاکی			
کل استان	۹	۱	۱	۱	۶	۲۰	-	-	-
بویراحمد	۵	۱	-	۱	۲	۷	-	-	-
کهگیلویه	۲	-	-	-	۲	۷	-	-	-
گچساران	۲	-	۱	-	۲	۶	-	-	-

مأخذ: اداره کل تربیت بدنی استان

جدول شماره ۱۰۰: شرکت کنندگان در مسابقات ورزشی شهرستانهای استان ۱۳۷۷

وزنه برداری	جنسیت	شماره	والتیماز		نسا		شهرستان
			زن	مرد	زن	مرد	
-	۰	۰	۲۰۰	۱۶۰۰	-	۱۰۰	کل استان
-	۱۵	۲۵	۱۵۰	۶۰۰	-	-	بویراحمد
-	۴	۲۵	۱۰۰	۵۵۰	-	-	کهگیلویه
-	۲۵	۰	۵۰	۲۵۰	-	۱۰۰	کهساران

انامه جدول شماره ۱۰۰: شرکت کنندگان در مسابقات ورزشی

دوچرخه سواری	شماره	جنسیت	بسنفشار		ننپس		شهرستان
			زن	مرد	زن	مرد	
۱۵۰	۲۵	۰	۱۰۰	۲۵۰	-	-	کل استان
۱۰۰	۱۵	۲	۲۰	۳۰۰	-	-	بویراحمد
-	۱۶	۴	-	-	-	-	کهگیلویه
۵۰	۰	۲۰	۶۰	۱۵۰	-	-	کهساران

ماخذ: انامه کل تربیت بدنی استان

ادامه جدول شماره ۱۰۰: شرکت کنندگان در مسابقات ورزشی سال ۱۳۷۷

شهرستان	تنیس روی میز		بدمیتون		تکواندو	بومی و مطبی	بوکس
	مرد	زن	مرد	زن			
کل استان	۴۰۰	۱۲۰	۲۰۰	۷۰	۵۰۰	۸۰	—
بویراحمد	۱۰۰	۴۰	—	۴۰	۳۰۰	۸۰	—
کهگیلویه	۲۵۰	۶۰	۲۰۰	—	—	—	—
گچساران	۵۰	۲۰	—	۳۰	۲۰۰	—	—

ادامه جدول شماره ۱۰۰: شرکت کنندگان در مسابقات ورزشی سال ۱۳۷۷

شهرستان	کوهنوردی		هندبال		آمادگی جسمانی		کاراته
	مرد	زن	مرد	زن	مرد	زن	
کل استان	۷۵۰	۱۵۰	۲۵۰	۱۹۰	۱۰	۲۵۰	۳۰۰
بویراحمد	۵۰۰	۱۵۰	۷۰	۶۰	۱۰	۱۵۰	۱۵۰
کهگیلویه	۱۰۰	—	۱۰۰	۵۰	—	۱۰۰	۱۵۰
گچساران	۱۵۰	—	۸۰	۸۰	—	۱۰۰	—

مأخذ: اداره کل تربیت بدنی استان

لیحه جدول شماره ۱۰۰ شرکت کنندگان در مسابقات ورزشی سال ۱۳۷۷

شهرستان	زیمناستیک		شطرنج		هاکی	معلولین و جانبازان	جودو
	مرد	زن	مرد	زن			
کلستان	۲۵۰	—	۲۵۰	۱۵۰	۸۰	۷۰	۱۰۰
بهرامند	۲۵۰	—	۱۰۰	۶۰	—	۷۰	۱۰۰
کهنکویه	—	—	۱۵۰	۵۰	—	—	—
گهساران	—	—	۱۰۰	۳۰	۸۰	—	—

مأخذ: اداره کل تربیت بدنی استان

فصل ششم

بهداشت و درمان

خانه بهداشت :

کوچکترین واحد خدمات اولیه بهداشتی و درمانی ، در نظام شبکه جامع بهداشتی و درمانی می باشد که محصل استقرار آن در روستا های کشور است . هر خانه بهداشت بسته به شرایط جغرافیایی ، امکانات ارتباطی و پراکندگی جمعیت ، یک یا چند روستا با جمعیتی کلاً حدود ۱۵۰۰ نفر را تحت پوشش دارد . پرسنل خانه بهداشت ، بهورز و بهداشت یار می باشند .

زایشگاه :

واحدی که حداقل دارای ۱۵ تخت ، پزشک متخصص زنان و زایمان و همچنین یک اتاق عمل باشد . چنانچه زایشگاهی دارای ۲۵ تخت و بیشتر باشد اتاق مخصوص نوزاد آن تارس نیز باید برای آن پیش بینی شود .
مراکز بهداشتی و درمانی :

شامل درمانگاه ، کلینیک و مرکز بهداشتی می باشد . فعالیت مراکز بهداشت عموماً انجام واکسیناسیون و درموردی توأم با خدمات درمانی است .

جدول شماره ۱۰۱ - امکانات درمانی استان در سال ۱۳۷۷

خانه بهداشت	مرکز بهداشتی و درمانی			آسایشگاه		بیمارستان و زایشگاه		شهرستان
	روستایی	شهری	جمع	تخت	تعداد	تخت	تعداد	
۲۸۸	۲۶	۲۵	۷۱	۰	۰	۲۶۲	۵	کل استان
۱۱۰	۱۹	۹	۲۸	۰	۰	۱۸۳	۲	بویراحمد
۱۳۳	۱۷	۶	۲۳	۰	۰	۸۰	۱	کهگیلویه
۲۵	۱۰	۱۰	۲۰	۰	۰	۲۰۱	۲	گچساران

ادامه جدول شماره ۱۰۱ - امکانات درمانی استان در سال ۱۳۷۷

داروخانه		فیزیوتراپی		رادیولوژی		آزمایشگاه		شهرستان
خصوصی	دولتی	خصوصی	دولتی	خصوصی	دولتی	خصوصی	دولتی	
۱۶	۵	۳	۱۳	۰	۱۱	۶	۳۲	کل استان
۵	۲	۱	۷	۰	۴	۳	۱۰	بویراحمد
۵	۲	۰	۳	۰	۱	۱	۱۶	کهگیلویه
۶	۱	۲	۳	۰	۶	۲	۶	گچساران

مأخذ: دانشگاه علوم پزشکی و خدمات درمانی استان

جدول شماره: ۱۰۲ - تعداد پزشکان و دندانپزشکان استان در سالهای ۱۳۷۷

سال	پزشک	دندانپزشک	جمع
۱۳۷۰	۱۵۸	۲۷	۱۸۵
۱۳۷۱	۱۸۹	۳۵	۲۲۴
۱۳۷۲	۱۶۴	۱۲	۱۷۶
۱۳۷۳	۲۰۴	۱۳	۲۱۷
۱۳۷۴	۱۸۳	۱۳	۱۹۶
۱۳۷۵	۱۸۳	۱۳	۱۹۶
۱۳۷۶	۲۱۲	۱۶	۲۳۰
۱۳۷۷	۱۹۷	۲۴	۲۲۱

مأخذ: دانشگاه علوم پزشکی و خدمات درمانی استان

جدول شماره: ۱۰۳ - پزشکان و دندانپزشکان شهرستانهای استان در سال ۱۳۷۷

دندانپزشک	پزشک						شهرستان
	متخصص		عمومی		جمع		
	خارجی	ایرانی	خارجی	ایرانی	خارجی	ایرانی	
۲۴	۱	۷۵	۱	۱۲۲	۲	۱۹۷	کل استان
۱۴	۰	۴۳	۱	۶۴	۱	۱۰۷	بویراحمد
۱۴	۱	۱۴	۰	۳۳	۱	۳۷	کهگیلویه
۱۶	۰	۱۸	۰	۲۵	۰	۲۳	گچساران

مأخذ: دانشگاه علوم پزشکی و خدمات درمانی استان

جدول شماره ۱۰۴ - مراجعین سرپایی مراکز بهداشتی و درمانی استان در سال ۱۳۷۷

شهرستان	کل مراجعین	عمومی	اطفال	دندانپزشکی	داخلی	اورژانس	زنان و زایمان	
							ممانی	تخصصی
کل استان	۱۲۸۲۵۲۷	۲۹۷۵۱۹	۱۳۹۱۵	۱۹۲۱۸	۲۲۱۸	۲۰۲۰۸	۵۸۳۱	۲۸۷۳۰
بویراحمند	۵۹۱۲۲۳	۱۵۲۹۹۱	۱۳۸۳۱	۱۲۹۹۵	۳۲۲۵	۲۰۲۱۸	۵۵۱۶	۱۶۱۲۱
کهگیلویه	۲۲۲۶۲۱	۷۱۲۶۶	-	۱۰	-	۸۲۹۰	-	۱۰۷۲۶
کچساران	۲۶۸۶۹۳	۷۳۲۶۶	۸۲	۶۲۱۳	۹۹۳	۱۷۰۰	۳۱۵	۱۱۸۶۳

ادامه جدول شماره ۱۰۴ - مراجعین سرپایی مراکز بهداشتی و درمانی

شهرستان	چشم پزشکی	گوش و حلق و بینی	جراحی	ارتوپدی	پوست	اعصاب و روان	قلب و عروق	اورولوژی	سایر
کل استان	۱۷۹۶۶	۹۱۰۹	۶۲۹۰	۳۱۹۹	۳۰۸۶	۱۱۲۵۲	۱۱۲۵	-	۸۲۲۲۶۹
بویراحمند	۱۷۸۸۸	۸۸۹۲	۵۹۹۲	۲۸۸۷	۲۹۹۸	۱۰۹۲۳	۱۰۸۳	-	۳۱۵۳۲۲
کهگیلویه	-	-	-	-	-	-	-	-	۲۳۳۱۳۹
کچساران	۷۸	۲۱۷	۲۹۸	۳۱۲	۸۸	۳۳۰	۵۲	-	۲۷۲۶۸۸

مأخذ: دانشگاه علوم پزشکی و خدمات درمانی استان

جدول شماره ۱۰۵ - موارد بیماریهای واگیر دار دیده شده در معاینات بالینی بر حسب شهرستان سال ۱۳۷۷

شهرستان	آبله مرغان		انواع اسهال		اورام عفونی		ترلخم		سرخک
	شهری	روستایی	شهری	روستایی	شهری	روستایی	شهری	روستایی	
کل استان	۲۵	۳۹	۱۲۶	۲۲۱۵	۷	۳۳۲۰	۱	۳	۰
بویراحمد	۰	۰	۰	۰	۰	۰	۰	۰	۰
کهگیلویه	۲۰	۱۲	۵۲	۱۹۰۶	۰	۳۰۷۵	۱	۳	۰
گچساران	۵	۲۷	۱۲	۳۰۹	۷	۲۲۵	۰	۰	۰

ادامه جدول شماره: ۱۰۵ - موارد بیماریهای واگیر دار دیده شده (دنباله)

شهرستان	سیاه سرفه		کچلی		کزاز		هاری		هپاتیت های عفونی	
	شهری	روستایی	شهری	روستایی	شهری	روستایی	شهری	روستایی	شهری	روستایی
کل استان	۰	۱	۲	۱۱	۰	۰	۰	۰	۳۹	۳۰
بویراحمد	۰	۱	۲	۸	۰	۰	۰	۰	۲۷	۲۳
کهگیلویه	۰	۰	۲	۳	۰	۰	۰	۰	۲	۱
گچساران	۰	۰	۰	۰	۰	۰	۰	۰	۱۰	۶

مأخذ: دانشگاه علوم پزشکی و خدمات درمانی استان

جدول شماره ۵ : ۱۰۶ - موارد بیماریهای واگیردیده شده در آزمایشگاه برحسب شهرستان ۱۳۷۷

شهرستان	انگل‌های روده‌ای	تب مالت	جذام	حصبه و شبه حصبه	دیفتری	سالک
کل استان	۲۰۲	۲۳	۰	۲۵	۰	۶
بویراحمد	۳۵۰	۸	۰	۲	۰	۶
کهگیلویه	۳۰۸۲	۱۳	۰	۳۱	۰	۰
کچساران	۶۰۸	۲	۰	۱۲	۰	۰

ادامه جدول شماره ۵ : ۱۰۶ - موارد بیماریهای واگیردار دیده شده در آزمایشگاه

شهرستان	سل ریوی	سوزاک (اورتریت کونه کوکسیک)	سیاه زخم	سفلیس درجه ۱ و ۲	فلج اطفال	مننژیت
کل استان	۳۵	۰	۰	۰	۰	۵
بویراحمد	۱۵	۰	۰	۰	۰	۲
کهگیلویه	۲	۰	۰	۰	۰	۰
کچساران	۱۸	۰	۰	۰	۱	۳

مأخذ: دانشگاه علوم پزشکی و خدمات درمانی استان

جدول شماره: ۱۰۷ - آمار مبارزه با بیماریهای آمیزشی مشاوران منطقه ای بهداشتی استان
در سال ۱۳۷۷

مناطق شهری وروستایی	نوع فعالیت
۱۳۳۸۷	جمع کل
۶۸۹۷	تعداد آزمایشات انجام شده جهت تندرستی برای ازدواج
۳۸۳۷	تعداد آزمایشات انجام شده جهت تندرستی برای پیشه وران
۰	تعداد آزمایشات انجام شده جهت تندرستی برای مراجعین متفرقه
۲۶۵۳	تعداد آزمایشات انجام شده جهت تندرستی برای استخدام
۰	موارد مثبت

مأخذ: دانشگاه علوم پزشکی و خدمات درمانی استان

جدول شماره: ۱۰۸ - دفعات واکسیناسیون انجام شده در شهرستانهای استان کهگیلویه و بویراحمد ۱۳۷۷

شهرستان	دیفتری، کزاز، سیاه سرفه	دیفتری، کزاز	آبله	سرخک
کل استان	۳۴۵۷۰	۳۲۶۳۱	۰	۲۳۲۲۳
بویراحمد	۱۳۷۶۵	۱۱۸۰۵	۰	۹۵۲۸
کهگیلویه	۱۵۱۷۲	۱۵۸۱۷	۰	۹۷۷۶
گچساران	۵۶۳۳	۵۰۰۹	۰	۳۹۲۰

ادامه جدول شماره: ۱۰۸ - دفعات واکسیناسیون انجام شده:

شهرستان	وبا	فلج اطفال	حصیه	سل
کل استان	۰	۴۶۰۲۸	۰	۱۰۵۸۷
بویراحمد	۰	۱۸۶۶۹	۰	۴۹۴۴
کهگیلویه	۰	۱۹۹۲۱	۰	۳۸۰۳
گچساران	۰	۷۲۳۸	۰	۱۸۴۰

مأخذ: دانشگاه علوم پزشکی و خدمات درمانی استان

جدول شماره: ۱۰۹ - کلینیکهای تنظیم خانواده و مراجعین در شهرستانهای استان کهگیلویه و بویراحمد سال ۱۳۷۷

شهرستان	جمع		به داری		سایر مؤسسات	
	کلینیک	مراجعین	کلینیک	مراجعین	کلینیک	مراجعین
کل استان	۰	۲۳۱۲۰۹	۰	۲۳۱۲۰۹	۰	۰
بویراحمد	۰	۲۰۹۸۱۳	۰	۲۰۹۸۱۳	۰	۰
کهگیلویه	۰	۱۳۳۸۶۹	۰	۱۳۳۸۶۹	۰	۰
چساران	۰	۸۷۵۲۷	۰	۸۷۵۲۷	۰	۰

مأخذ: بهداشت و تنظیم خانواده استان

جدول شماره: ۱۱۰ - کارکنان شاغل در واحدهای مختلف شبکه های بهداشتی
درمانی استان در سال ۱۳۷۷

بهداشتی و درمانی								شهرستان
کارکنان خدماتی		کارکنان اداری		کارکنان فنی		جمع کل		
مرد	زن	مرد	زن	مرد	زن	مرد	زن	
۲۹۱	۲۶	۲۹۵	۲۷	۱۱۲۸	۶۷۳	۱۷۱۴	۷۲۷	کل استان
۱۴۰	۱۳	۱۶۹	۱۳	۴۶۵	۲۷۶	۷۷۴	۳۰۲	بویراحمد
۶۷	۶	۶۴	۴	۴۲۶	۲۱۵	۵۵۷	۲۲۵	کهگیلویه
۸۴	۷	۶۲	۱۰	۲۳۷	۱۸۳	۳۸۳	۲۰۰	گچساران

ادامه جدول شماره: ۱۱۰ - کارکنان شاغل در واحدهای مختلف شبکه های بهداشتی
درمانی استان در سال ۱۳۷۷

آموزشی								شهرستان
کارکنان خدماتی		کارکنان اداری		کارکنان فنی		جمع کل		
مرد	زن	مرد	زن	مرد	زن	مرد	زن	
۲۲	۰	۲۰	۱۰	۶۸	۳۴	۱۱۰	۲۴	کل استان
۱۵	۰	۱۹	۸	۶۱	۲۷	۹۵	۳۵	بویراحمد
۵	۰	۱	۱	۴	۳	۱۰	۴	کهگیلویه
۲	۰	۰	۱	۳	۲	۵	۵	گچساران

ادامه جدول شماره: ۱۱۰- کارکنان شاغل در واحدهای مختلف شبکه های بهداشتی
درمانی استان در سال ۱۳۷۷

اداری								شهرستان
کارکنان خدماتی		کارکنان اداری		کارکنان فنی		جمع کل		
مرد	زن	مرد	زن	مرد	زن	مرد	زن	
۲۹۸	۲۷	۲۹۹	۲۸	۵۷	۰	۶۵۲	۵۵	کل استان
۱۴۳	۱۳	۱۷۱	۱۲	۲۳	۰	۳۳۸	۲۷	بویراحمد
۶۸	۷	۶۶	۵	۱۶	۰	۱۵۰	۱۲	کهگیلویه
۸۷	۷	۶۲	۹	۱۷	۰	۱۶۶	۱۶	چساران

مأخذ: دانشگاه علوم پزشکی و خدمات درمانی استان

جدول شماره : ۱۱۱ - کارکنان واحد های بهداشتی و درمانی استان بر حسب آخرین مدرک تحصیلی

در سال ۱۳۷۷

شهرستان	جمع کل	بیسواد	خواندن و نوشتن	تحصیلات ابتدایی	کمتراز دیپلم	دیپلم	فوق دیپلم	لیسانس	فوق لیسانس	دکتر	فوق تخصص دکتری
کل استان	۲۶۸۲	۰	۱۹	۵۲۷	۷۳۷	۶۲۶	۳۰۹	۱۷۵	۲۸	۱۶۶	۷۵
بویراحمد	۱۰۹۳	۰	۱۲	۹۲	۲۹۱	۲۶۲	۱۷۷	۱۰۱	۲۸	۷۸	۳۳
کهگیلویه	۸۳۸	۰	۳	۲۲۰	۲۵۰	۱۸۰	۷۲	۳۱	۰	۲۷	۱۳
گچساران	۷۵۰	۰	۳	۱۹۵	۲۰۶	۱۸۳	۶۰	۳۳	۰	۲۱	۱۸

مأخذ : دانشگاه علوم پزشکی و خدمات درمانی استان

جدول شماره : ۱۱۲ - کارکنان فنی شاغل در واحدهای بهداشتی و درمانی استان در سال ۱۳۷۷

شهرستان	پزشک عمومی ایرانی	پزشک عمومی و تخصص خارجی	پزشک جراح عمومی	پزشک متخصص چشم	پزشک متخصص داخلی	پزشک متخصص اطفال	پزشک متخصص زنان و زایمان	پزشک متخصص گوش و حلق و بینی
کل استان	۱۲۲	۲	۷	۷	۹	۹	۶	۳
بویراحمد	۶۴	۱	۳	۳	۵	۵	۲	۲
کهگیلویه	۳۳	۱	۱	۲	۲	۱	۰	۱
گچساران	۲۵	۰	۲	۱	۲	۳	۲	۰

مأخذ : دانشگاه علوم پزشکی و خدمات درمانی استان

ادامه جدول شماره: ۱۱۲ - کارکنان فنی شاغل در واحدهای بهداشتی و درمانی استان در سال ۱۳۷۷

شهرستان	پزشک متخصص قلب و عروق	پزشک متخصص مغز	پزشک متخصص اورنوپدی	پزشک متخصص اعصاب و روان	سایر متخصصها ۵	پزشک متخصص رادیولوژی	پزشک متخصص کلیه و مجاری ادراری	دندانپزشک
کل استان	۲	۱	۲	۶	۱۳	۲	۳	۳۳
بویراحمد	۱	۱	۲	۳	۶	۲	۱	۱۲
کهگیلویه	-	-	۱	۲	۲	۱	۱	۱۲
گچساران	۱	-	۱	۱	۵	۱	۱	۱۶

* سایر تخصصها شامل متخصص ارولوژی، پوست و مو می باشد.

ادامه جدول شماره: ۱۱۲ - کارکنان فنی شاغل در واحدهای بهداشتی و درمانی استان در سال ۱۳۷۷

شهرستان	دکتر داروسازی	پرستار	ماما	تکنسین اتاق عمل	بهبار	کمک بهبار	بهورز
کل استان	۱۹	۱۱۱	۶۳	۳۸	۱۵۶	۷۲	۵۴۶
بویراحمد	۱۰	۵۱	۳۱	۱۷	۶۹	۳۶	۲۱۷
کهگیلویه	۳	۲۵	۱۵	۶	۳۵	۱۵	۲۳۸
گچساران	۵	۳۵	۱۷	۱۵	۵۲	۲۳	۹۱

مأخذ: دانشگاه علوم پزشکی و خدمات درمانی استان

ادامه جدول شماره: ۱۱۲ - کارکنان فنی شاغل در واحدهای بهداشتی و درمانی استان در سال ۱۳۷۷

شهرستان	تکنسین بهداشت	تکنسین بیهوشی	کارشناس تغذیه	کارشناس بانک خون	تکنسین بانک خون	کارشناس بهسازی محیط زیست	کارشناس بهداشت صنعتی
کل استان	۷۹	۱۷	۸	۰	۰	۰	۱۱
بویراحمد	۲۷	۸	۶	۰	۰	۰	۳
کهگیلویه	۲۷	۳	۱	۰	۰	۰	۲
گچساران	۲۵	۶	۱	۰	۰	۰	۶

ادامه جدول شماره: ۱۱۲ - کارکنان فنی شاغل در واحدهای بهداشتی و درمانی استان در سال ۱۳۷۷

شهرستان	کارشناس روانشناسی	کارشناس اورپو لوژی	کارشناس تجهیزات پزشکی	تکنسین علوم آزمایشگاهی	تکنسین فیزیوتراپی	تکنسین پروتز دندان	تکنسین اویتوتوری	تکنسین اطاق عمل
کل استان	۵	۰	۰	۶۸	۰	۲۳	۰	۲۳
بویراحمد	۳	۰	۰	۲۵	۰	۱۵	۰	۲۳
کهگیلویه	۱	۰	۰	۲۳	۰	۱۳	۰	۱۱
گچساران	۱	۰	۰	۲۰	۰	۶	۰	۹

مأخذ: دانشگاه علوم پزشکی و خدمات درمانی استان

ادامه جدول شماره: ۱۱۲ - کارکنان فنی شاغل در واحدهای بهداشتی و درمانی استان در سال ۱۳۷۷

شهرستان	بهداشت یار	مراقبت بهداشت مدرس	مددکار اجتماعی	مری بهداشت	پرستار مری	بهبار مری	تکنسین نگهداری مدارک پزشکی	تکنسین رادیولوژی
کل استان	۸۲	۰	۰	۰	۱۱	۳	۲۵	۱۳
بویر احمد	۲۵	۰	۰	۰	۸	۲	۹	۵
کهگیلویه	۳۰	۰	۰	۰	۱	۱	۸	۲
گچساران	۱۷	۰	۰	۰	۲	۱	۸	۶

مأخذ: دانشگاه علوم پزشکی و خدمات درمانی استان

ادامه جدول شماره: ۱۱۲ - کارکنان فنی شاغل در واحدهای بهداشتی و درمانی استان در سال ۱۳۷۷

شهرستان	کمک تکنسین رادیولوژی	کارشناس آزمایشگاه	تکنسین آزمایشگاه	تکنسین دارویی	کمک دارو ساز	تکنسین اورژانس	کمک تکنسین آزمایشگاه	کارشناس بهداشت محیط و بهداشت عمومی
کل استان	۳	۱۳	۷۳	۲۸	۰	۳۹	۳	۱۰
بویر احمد	۱	۷	۲۷	۱۲	۰	۱۳	۲	۵
کهگیلویه	۲	۳	۲۱	۶	۰	۱۰	۱	۱
گچساران	-	۳	۲۵	۱۰	۰	۱۵	۱	۳

مأخذ: دانشگاه علوم پزشکی و خدمات درمانی استان

جدول شماره ۱۱۳ : فعالیت مرکز انتقال خون استان : ۱۳۷۷ (کیسه)

نام پایگاه	خون گرفته شده	خون داده شده	نفراتی که گروه خونی تعیین کرده اند
یاسوج - پایگاه بیمارستانی شهید آیت ا... دکتر بهشتی	۲۸۹۲	۳۵۲۴	۲۸۹۲
دو گنبدان	۰	۰	۰
دهدشت	۰	۰	۰

مأخذ : پایگاه منطقه ای انتقال خون یاسوج

ادامه جدول شماره: ۱۱۲ - کارکنان فنی شاغل در واحدهای بهداشتی و درمانی استان در سال ۱۳۷۷

شهرستان	بهداشت یار	مراقبت بهداشت مدارس	مددکار اجتماعی	مری بهداشت	پرستار مری	بهبار مری	تکنسین نگهداری مدارک پزشکی	تکنسین رادیولوژی
کل استان	۸۲	۰	۰	۰	۱۱	۳	۲۵	۱۳
بویراحمد	۲۵	۰	۰	۰	۸	۲	۹	۵
کهگیلویه	۲۰	۰	۰	۰	۱	۱	۸	۲
گچساران	۱۷	۰	۰	۰	۲	۱	۸	۶

مأخذ: دانشگاه علوم پزشکی و خدمات درمانی استان

ادامه جدول شماره: ۱۱۲ - کارکنان فنی شاغل در واحدهای بهداشتی و درمانی استان در سال ۱۳۷۷

شهرستان	کمک تکنسین رادیولوژی	کارشناس آزمایشگاه	تکنسین آزمایشگاه	تکنسین دارونی	کمک دارو ساز	تکنسین اورژانس	کمک تکنسین آزمایشگاه	کارشناس بهداشت محیط و بهداشت عمومی
کل استان	۳	۱۳	۷۳	۲۸	۰	۳۹	۳	۱۰
بویراحمد	۱	۷	۲۷	۱۲	۰	۱۲	۲	۵
کهگیلویه	۲	۳	۲۱	۶	۰	۱۰	۱	۱
گچساران	-	۳	۲۵	۱۰	۰	۱۵	۱	۲

مأخذ: دانشگاه علوم پزشکی و خدمات درمانی استان

جدول شماره ۱۱۳ : فعالیت مرکز انتقال خون استان : ۱۳۷۷ (کیسه)

نام پایگاه	خون گرفته شده	خون داده شده	نفراتی که گروه خونی تعیین کرده اند
یاسوج - پایگاه بیمارستانی شهید آیت ... دکتر بهشتی	۲۸۹۲	۳۵۲۳	۲۸۹۲
دو گنبدان	.	.	.
دهدشت	.	.	.

مأخذ : پایگاه منطقه ای انتقال خون یاسوج

جدول شماره ۱۱۴ : خونهای جمع آوری شده در مرکز انتقال خون استان: ۱۳۷۷ (کیسه)

تعداد واحد خونهای اهدائی			تعداد منابع مردود	تعداد منابع داو طلب	نام پایگاه
ناقص	کامل	جمع			
۲	۲۸۹۰	۲۸۹۲	۱۸۴	۵۰۴۰	یاسوج - پایگاه بیمارستانی شهید آیت ا... دکتر بهشتی
۰	۰	۰	۰	۰	دو گنبدان
۰	۰	۰	۰	۰	دهدشت

مأخذ: پایگاه منطقه ای انتقال خون یاسوج

جدول شماره ۵: ۱۱۵ - آمار فعالیت خونگیری پایگاه گچساران و دهدشت در سال ۱۳۷۷

نام پایگاه	تعداد کل مراجعین	مردودین و منصرفین	تعداد کیسه های ناقص	تعداد کل خون دهندگان	جایگزینی	خونهای OK نشده مصرفی
پایگاه گچساران	۱۳۱۰	۳۹	۱۷	۱۲۶۹	۷۷۳	۴
پایگاه دهدشت	۱۲۲۹	۰	۰	۱۲۲۹	۱۰۲۱	۳۹

جدول شماره ۶: ۱۱۶ - جدول خونگیری پایگاههای گچساران و دهدشت برحسب نوع کیسه خون در سال ۱۳۷۷

نام پایگاه	۲۵۰-CC		۳۵۰-CC			۴۵۰-CC		جمع
	تکی	سه تایی	تکی	دوتایی	سه تایی	تکی	ناقص	
پایگاه گچساران	۰	۱۴۲	۱۲۴	۲۹۳	۱۳۲	۳۴۰	۱۷	۱۲۶۹
پایگاه دهدشت	۰	۱۷۰	۲۵۸	۳۳۷	۱۱۱	۲۴۷	۰	۱۲۲۹


جدول شماره ۷: ۱۱۷ - خون مصرفی پایگاههای گچساران و دهدشت برحسب نوع مصرف در سال ۱۳۷۷

نام پایگاه	مصرفی کامل	مصرفی پکسل	مصرفی پکسل	برگشتی پکسل	برگشتی کامل	مصرفی پلاکت	مصرفی پلاسما	مصرفی کرایو	واش سل
گچساران	۲۹۷	۱۰۷۹	۳	۰	۰	۴	۲۳۳	۱۲۶	۲۳۸
دهدشت	۳۰۴	۸۶۲	۱۴	۱	۱۶	۱۶	۳۹۱	۰	۰

مأخذ: پایگاههای انتقال خون دهدشت و گچساران

فصل هفتم

تأمین اجتماعی و بهزیستی



از کار افتاده :

۱- از کار افتادگی کلی : کاهش قدرت کار بیمه شده به نحوی که با اشتغال به کار سابق یا کار دیگری ، نتواند بیش از ۳۳ درصد از درآمد قبلی خود را بدست آورد.

۲- از کار افتادگی جزئی : کاهش قدرت کار بیمه شده به نحوی که با اشتغال به کار سابق یا کار دیگری ، فقط قسمتی از درآمد خود را بدست آورد.

بازنشسته :

عبارت است از عدم اشتغال بیمه شده به سبب رسیدن به سن بازنشستگی .

پذیرش :

قبول ارائه یک یا چند نوع از خدمات مختلف بهزیستی به فرد یا خانوار نیازمند می باشد که پس از طی فرایند اداری ، مددکاری ، ارزشیابی و تصمیم گیری مدیریت برطبق ضوابط و مقررات مدون انجام می گیرد.

تحت پوشش طرح شهید رجائی:

کمک به سالمندان نیازمند ۶۰ ساله و بیشتر جامعه روستائی کشور می باشد و این کمک معادل ماهیانه ۳۰۰۰۰ ریال است که بعنوان بیمه بازنشستگی و از کارافتادگی پرداخت شود.

ترخیص (حمایتی):

پایان گرفتن مراحل ارائه خدمات به مددجو به علت رفع نیاز (بازتوانی) و پایان گرفتن شرایط استحقاق مددجو ، طبق ضوابط تعیین شده یا انصراف مددجو از دریافت خدمت می باشد.

خانوارهای تحت پوشش کمیته امداد امام خمینی :

به خانوارهایی گفته می شود که واجد شرایط دریافت کمک بوده و در کمیته امداد تشکیل پرونده داده و تمام یا مقطعی از سال از خدمات و کمکهای آن کمیته برخوردار هستند .

کارگاره مشمول بیمه :

کارگاه هایی هستند که بموجب قرارداد خاص با سازمان تامین اجتماعی موظفند قسمتی از حق بیمه مقرر در قانون را که تحت عنوان پورسانت به آنها برگردانده می شود ، صرف قسمتی از کمکهای مقرر موضوع قانون تامین اجتماعی نسبت به بیمه شده نمایند .

مجتمع خدمات حمایتی :

واحدی است اجرائی که دویا چند فعالیت از فعالیتهای برنامه حمایت از افراد و خانواده های بی سرپرست و نیازمند را به مددجویان ارائه می نماید .
مددجو:

فردی است که قادر به رفع مشکلات خود نمی باشد و در صورت مراجعه به یکی از مؤسسات خدمات اجتماعی و طی فرآیند پذیرش ، تحت پوشش قرار می گیرد .

مستمری:

وجهی که طبق شرایط خاص مقرر در قانون مستمر به منظور جبران قطع تمام یا قسمتی از درآمد ، به بیمه شده و یا در صورت فوت او برای تأمین معیشت بازماندگان وی ، به آنان پرداخت می شود .

وام خود کفایی :

وام یا کمکهایی است که به خانوارهای تحت پوشش کمیته امداد برای فعالیت قالیبافی ، گلیم بافی و جاجیم بافی ، بافندگی و خیاطی ، دامداری و کشاورزی و ... پرداخت می شود .

جدول شماره: ۱۱۸ - خانوارهای تحت حمایت سازمان بهزیستی استان بر حسب علت پذیرش در سال ۱۳۷۷

شهرستان	جمع		خانوارهای پذیرفته شده					
	شهری	روستایی	فوت سرپرست	زندانی شدن سرپرست	ازکارافتادگی سرپرست	طلاق	مفقود شدن سرپرست	سایر علل
کل استان	۱۹۳	۲۷	۸۵	۲۱	۶۰	۷	۲۰	۲۷
بویراحمد	۵۶	۱۳	۲۵	۱۰	۱۸	۲	۶	۸
کهگیلویه	۵۸	۱۹	۳۱	۱۱	۲۳	۱	۳	۶
گچساران	۷۹	۱۵	۲۹	۲۰	۱۸	۳	۱۰	۱۳

مأخذ: سازمان بهزیستی استان کهگیلویه و بویراحمد

جدول شماره ۱۱۹: فعالیتهای مددکاری واحدهای حمایت از خانوارهای بی سرپرست سازمان بهزیستی

استان سال ۱۳۷۷

شهرستان	معرفی جهت کمکهای نقدی	معرفی جهت پرداخت کمک های غیر نقدی	معرفی جهت پرداخت سرمایه	معرفی جهت آموزش حرفه ای	معرفی به مراجع درمانی	مصاحبه	بازدید از منزل و محل کار	به کار گمارده شده	سایر موارد
کل استان	۶۰۳۰	۱۸۵۰	۲۳	۲۱۲	۷۵۱	۱۲۲۳۶	۸۹۲۵	۲	۷۱۲
بویراحمد	۲۰۱۰	۶۲۰	۱۶	۱۵۰	۳۱۰	۳۰۷۹	۲۹۸۰	۲	۲۳۵
کهگیلویه	۲۰۳۰	۶۱۸	۱۳	۷۲	۱۹۱	۳۰۷۸	۲۹۷۵		۲۳۷
گچساران	۱۹۹۰	۶۱۲	۱۳	۱۹۰	۲۵۰	۳۰۷۹	۲۹۷۰		۲۲۰

مأخذ: سازمان بهزیستی استان

جدول شماره: ۱۲۰ - فعالیت مراکز توانبخشی بهزیستی استان در سال ۱۳۷۷

نام مرکز	ظرفیت اسمی	ظرفیت موجود	پذیرش	ترخیص	فوت	تحت پوشش در اسفندماه
مرکز نگهداری معلولین ذهنی شهید فیاض بخش (۱) تلخسرو	۱۰۰	۷۳	۱	۱	۳	۷۳
مرکز نگهداری معلولین ذهنی بالای ۱۴ سال امام هادی (ع) هیئت امنایی	۳۰	۲۷	۱	۰	۰	۲۷
مرکز فنی و حرفه ای توانبخشی شهید فیاض بخش (۲) سرآبناوه	۵۰	۲۴	۰	۸	۰	۲۴
کارگاه خیاطی شهید رجایی	۳۰	۱۳	۰	۲	۰	۱۳

مأخذ: سازمان بهزیستی استان

جدول شماره: ۱۲۱ - اعتبار پرداختی به مددجویان از محل مشارکت مردمی و ماده ۱۷ در سطح استان سال ۱۳۷۷ (ریال)

منبع تأمین اعتبار	کمکهای نقدی		کمکهای غیرنقدی	اعطاء سرمایه	هزینه تحصیلی	جمع
	مستمری	موردی				
مشارکت مردمی	۰	۶۸۵۷۲	۱۶۱۲۲	۰	۰	۸۴۶۹۴
ماده ۱۷ برنامه امور اجتماعی	۱۲۱۱۵۶۷	۱۹۶۱۶۵	۸۲۵۲۵	۵۷۵۰۰	۶۳۰۰۰	۱۶۱۲۷۷۷
ماده ۱۷ برنامه امور توانبخش	۱۵۳۲۹۲۹	۳۱۳۱۲۹	۲۰۰۰۰	۵۰۰۰۰	۲۲۹۷۵	۱۹۶۳۰۷۳

مأخذ: سازمان بهزیستی استان

جدول شماره ۱۲۲ - فعالیت واحد حمایت از خانوارهای بی سرپرست سازمان بهزیستی استان

در سال ۱۳۷۷

کل خانوار در پایان سال	مختومه	خانوار باز توان شده	خانوارهای تحت حمایت		شهرستان
			پذیرفته شدگان جدید	سالهای گذشته	
۱۵۷۷	۱۲۲	۲۶	۲۴۰	۱۵۲۷	کل استان
۳۹۲	۲۱	۱۵	۶۹	۳۵۹	بویراحمد
۵۷۲	۳۷	۱۵	۷۷	۵۲۷	کهگیلویه
۶۱۳	۸۶	۱۶	۹۴	۶۲۱	گچساران

تعداد ۲۴۰۱ خانوار با جمعیت ۲۶۹۲ نفر تحت پوشش برنامه توان بخشی می باشند و تعداد ۱۰۲۷ نفر دانش آموز و دانشجو نیز تحت پوشش همین برنامه که جمعاً ۳۷۱۹ نفر می باشند.
 مأخذ: سازمان بهزیستی استان

جدول شماره ۱۲۳: آمار فعالیت مهد کودکهای سازمان بهزیستی و خصوصی استان در سال ۱۳۷۷

کودکان موجود			موارد ترخیص	کودکان پذیرفته شده		ظرفیت اسمی		تعداد مهدکودک	شهرستان
بالاتراز سه سال	کمتر از سه سال	جمع		بالای سه سال	کمتر از سه سال	بالای سه سال	کمتر از سه سال		
۱۸۰	۶۸	۲۴۸	۱۰۴	۲۷۷	۷۵	۰۰۰	۰۰۰	۶	کل استان
۱۲۲	۵۳	۱۷۵	۲۳	۱۵۷	۵۱	۰۰۰	۰۰۰	۳	بویراحمد
۲۹	۰	۲۹	۲۳	۶۲	۰	۰۰۰	۰۰۰	۱	کهگیلویه
۲۹	۱۵	۴۴	۲۸	۵۸	۲۴	۰۰۰	۰۰۰	۲	گچساران

مأخذ: سازمان بهزیستی استان کهگیلویه و بویراحمد
 ضمناً جدول فوق فقط تعداد مهدهای کودکهای خصوصی و خود کفا با ظرفیت بالفعل می باشد.

جدول شماره: ۱۲۰ - فعالیت مراکز توانبخشی بهزیستی استان در سال ۱۳۷۷

نام مرکز	ظرفیت اسمی	ظرفیت موجود	پذیرش	ترخیص	فوت	تحت پوشش در اسفندماه
مرکز نگهداری معلولین ذهنی شهید فیاض بخش (۱) تکخسرو	۱۰۰	۷۳	۱	۱	۳	۷۳
مرکز نگهداری معلولین ذهنی بالای ۱۴ سال امام هادی (ع) هیئت امنایی	۳۰	۲۷	۱	۰	۰	۲۷
مرکز فنی و حرفه ای توانبخشی شهید فیاض بخش (۲) سرآبتاوه	۵۰	۲۳	۰	۸	۰	۲۳
کارگاه خیاطی شهید رجایی	۳۰	۱۳	۰	۲	۰	۱۳

مأخذ: سازمان بهزیستی استان

جدول شماره: ۱۲۱ - اعتبار پرداختی به مددجویان از محل مشارکت مردمی و ماده ۱۷ در سطح

استان سال ۱۳۷۷ (ریال)

منبع تأمین اعتبار	کمکهای نقدی		کمکهای غیرنقدی	اعطاء سرمایه	هزینه تحصیلی	جمع
	مستمری	موردی				
مشارکت مردمی	۰	۶۸۵۷۲	۱۶۱۲۲	۰	۰	۸۴۶۹۴
ماده ۱۷ برنامه امور اجتماعی	۱۲۱۱۵۶۷	۱۹۶۱۶۵	۸۴۵۳۵	۵۷۵۰۰	۶۳۰۰۰	۱۶۱۲۷۷۷
ماده ۱۷ برنامه امور توانبخش	۱۵۳۳۹۳۹	۳۱۳۱۳۹	۲۰۰۰۰	۵۰۰۰۰	۲۴۹۷۵	۱۹۶۳۰۷۳

مأخذ: سازمان بهزیستی استان

جدول شماره : ۱۲۲ - فعالیت واحد حمایت از خانوارهای بی سرپرست سازمان بهزیستی استان

در سال ۱۳۷۷

کل خانوار در پایان سال	مختومه	خانوار باز توان شده	خانوارهای تحت حمایت		شهرستان
			پذیرفته شدگان جدید	سالهای گذشته	
۱۵۷۷	۱۲۲	۴۶	۲۳۰	۱۵۲۷	کل استان
۳۹۲	۲۱	۱۵	۶۹	۳۵۹	بویراحمد
۵۷۲	۳۷	۱۵	۷۷	۵۲۷	کهگیلویه
۶۱۳	۸۶	۱۶	۹۴	۶۲۱	کچساران

تعداد ۲۳۰۱ خانوار با جمعیت ۲۶۹۲ نفر تحت پوشش برنامه توان بخشی می باشند و تعداد ۱۰۲۷ نفر دانش آموز و دانشجو نیز تحت پوشش همین برنامه که جمعاً ۳۷۱۹ نفر می باشند.
مأخذ : سازمان بهزیستی استان

جدول شماره ۱۲۳ : آمار فعالیت مهد کودکهای سازمان بهزیستی و خصوصی استان در سال ۱۳۷۷

کودکان موجود			موارد ترخیص	کودکان پذیرفته شده		ظرفیت اسمی		تعداد مهدکودک	شهرستان
بالاتر از سه سال	کمتر از سه سال	جمع		بالای سه سال	کمتر از سه سال	بالای سه سال	کمتر از سه سال		
۱۸۰	۶۸	۲۴۸	۱۰۴	۲۷۷	۷۵	۰۰۰	۱۰۰	۶	کل استان
۱۲۲	۵۳	۱۷۵	۳۳	۱۵۷	۵۱	۰۰۰	۰۰۰	۳	بویراحمد
۲۹	۰	۲۹	۳۳	۶۲	۰	۰۰۰	۰۰۰	۱	کهگیلویه
۲۹	۱۵	۴۴	۲۸	۵۸	۲۳	۰۰۰	۰۰۰	۲	کچساران

مأخذ : سازمان بهزیستی استان کهگیلویه و بویراحمد
ضمناً جدول فوق فقط تعداد مهدهای کودکهای خصوصی و خود کفا با ظرفیت بالفعل می باشد.

جدول شماره ۱۲۲ : فعالیت مهد کودکهای شهری و روستایی سازمان بهزیستی استان در سال ۱۳۷۷

شهرستان	تعداد مهد کودک	کمتر از ۳ سال	بالای ۳ سال	ترخیص	جمع	کمتر از ۳ سال	بالای ۳ سال
جمع استان	۲۳	۵۱۰	۱۰۲۸	۲۷۹	۱۰۶۹	۲۶۱	۸۰۸
بویراحمند	۸	۱۹۰	۳۲۵	۱۷۰	۳۶۵	۹۰	۲۷۵
کهگیلویه	۷	۱۲۰	۳۲۰	۱۲۶	۳۳۲	۸۱	۲۵۳
کچساران	۸	۲۰۰	۲۵۳	۱۸۳	۳۷۰	۹۰	۲۸۰

مأخذ: سازمان بهزیستی استان

جدول شماره: ۱۲۵ - فعالیت‌های سازمان تأمین اجتماعی استان به تفکیک شهرستان

در سال: ۱۳۷۷

تعداد دفترچه های صادر شده	افراد اصلی بیمه شده (نفر)		تعداد کارگاههای بیمه شده		شهرستان
	آخر اسفند ماه	اول فروردین ماه	آخر اسفندماه	اول فروردین ماه	
۱۸۷۳۳	۱۰۳۳۳	۱۱۲۱۱	۱۰۶۲	۱۲۷۸	بویراحمد
۸۲۵۵	۵۳۱۵	۵۶۲۵	۴۷۲	۶۲۹	کهگیلویه
۱۷۵۱۲	۱۱۱۶۲	۱۱۲۷۵	۱۱۸۳	۱۲۶۹	کچساران
۱۸۲	۱۱۹۱	۱۶۱۲	۲۳۰	۲۳۰	سی سخت

جدول شماره: ۱۲۶ - تعداد بیمه شدن سازمان تأمین اجتماعی استان بر حسب نرخ حق بیمه ،

به تفکیک شهرستان در سال: ۱۳۷۷

غیر دولتی				دولتی ۲۷٪		جمع		شهرستان
۲۷٪		۱۸٪		کارگاه	نفر	کارگاه	نفر	
کارگاه	نفر	کارگاه	نفر					
۲۳۲۰	۱۶۳۷۸	۷۵۵	۱۱۵۱	۲۲۳	۶۳۱۹	۳۲۹۸	۲۳۸۲۸	کل استان
۸۳۷	۵۶۵۲	۱۱۵	۲۲۷	۱۱۰	۲۹۶۳	۱۰۶۲	۸۸۶۲	بویراحمد
۳۳۱	۲۷۵۷	۱۲۲	۳۸۸	۲۷	۱۶۶۳	۵۱۲	۲۸۰۸	کهگیلویه
۹۲۸	۷۲۳۲	۲۶۱	۲۶۱	۲۸	۱۲۷۵	۱۲۵۷	۹۱۶۸	کچساران
۱۹۲	۷۳۵	۵۵	۵۵	۱۸	۲۱۸	۲۶۷	۱۰۰۸	سی سخت

مأخذ: سازمان تأمین اجتماعی استان کهگیلویه و بویراحمد

جدول شماره: ۱۲۷ - تعداد مستمری بگیران سازمان تأمین اجتماعی بر حسب نوع مستمری و به تفکیک شهرستان سال: ۱۳۷۷

بازمانده	از کار افتاده			بازنشسته	جمع	شهرستان
	کلی غیر ناشی از کار	جزئی ناشی از کار	کلی ناشی از کار			
۱۲۸۷	۱۳۷	۷۸	۵۹	۱۳۲۲	۳۰۸۵	کل استان
۲۵۰	۲۳	۸	۱۸	۲۶۱	۵۸۰	بویر احمد
۱۱۹	۱۲	۱۱	۷	۸۰	۲۲۹	کهنکویه
۱۰۹۳	۷۸	۵۹	۲۶	۹۶۰	۲۲۱۶	کچساران
۲۵	۲	-	۸	۲۳	۶۰	سی سخت

جدول شماره: ۱۲۸ - تعداد افراد صدمه دیده گزارش شده در حوادث ناشی از کار توسط سازمان تأمین اجتماعی به تفکیک نوع فعالیت: ۱۳۷۷

تعداد	نوع فعالیت
۲۳۵	جمع
۱۶	کشاورزی، جنگلداری، شکار، صید ماهی و فعالیتهای مربوطه
۱۹	استخراج معادن
۲۲	صنایع مواد غذایی و دخانیات
۱۳	صنایع نساجی، ساخت البسه، کفش و وسایل پوششی
۱۱	چوب، میل، کاغذ، چاپ، چرم و ساخت اشیاء مربوطه
۱۶	صنایع محصولات شیمیایی
۶۳	فلزات اساسی، محصولات فلزی، ماشینهای الکتریکی و غیر الکتریکی
۸۰	ساختمان
۲۱	برف، آب، گاز، خدمات بهداشتی و آتش نشانی
۲۵	تجارت، بانک، بیمه، مستغلات، و امور مربوط به آنها
۲۹	حمل و نقل، انبار داری و ارتباطات
۱۵	خدمات
۵۰	اظهار نشده
۳۵	فعالتهای متفرقه

مأخذ: سازمان تأمین اجتماعی استان

جدول شماره ۱۲۹ : اطلاعات مددجویان تحت پوشش کمیته امداد امام خمینی (ره) استان در سال ۱۳۷۷
(مبالغ به هزار ریال)

نام شاخه	مددجویان تحت پوشش عادی						طرح شهید رجایی	
	دائمی		موردی	مبلغ کمک پرداختی	تعداد خانوار	تعداد نفقات		مبلغ کمک پرداختی
	خانوار	نفقات						
دفتر استان	۰	۰	۲۹۱۲	۲۹۸۵۳۲	۰	۰	۰	
بهمنی	۷۸۱	۳۷۹۹	۵۰۷۲	۱۸۲۷۸۱۲	۱۲۷۷	۲۲۷۱	۹۵۳۸۷۹	
دهدشت	۱۸۸۵	۸۰۰۱	۲۶۹۸	۳۱۸۲۵۶۵	۲۲۳۵	۷۶۷۲	۱۷۳۸۷۸۵	
کچساران	۸۱۵	۲۲۳۱	۲۳۳۷	۱۲۵۳۰۰۰	۹۳۳	۲۵۷۱	۶۱۷۲۷۲	
م ۲ یاسوج	۸۲۸	۲۹۷۱	۲۳۱۶	۱۹۲۲۰۸۲	۱۲۱۸	۳۹۹۷	۲۰۱۹۰	
قلعه رئیسی	۷۲۸	۳۶۲۰	۷۱۹	۱۶۸۶۳۰۳	۱۲۳۳	۲۲۳۳	۹۵۳۵۷۹	
مارکون	۳۹۳	۱۸۳۶	۷۹۸	۱۰۳۵۵۷۷	۵۶۹	۱۹۲۰	۲۶۳۵۰۰	
لنده	۶۶۵	۲۸۵۶	۱۲۲۸	۱۱۳۲۲۵۳	۶۶۹	۲۲۱۶	۵۱۹۳۱۰	
باشت	۷۳۸	۳۸۲۰	۳۹۰	۱۵۱۰۵۹۶	۹۲۷	۳۳۱۵	۷۲۲۵۷۳	
پا تاوه	۸۲۰	۴۰۷۱	۱۰۲۳	۱۳۲۰۰۱۱	۱۵۰۷	۴۶۲۸	۱۰۷۵۰۶۶	
چرام	۱۰۰۳	۴۲۷۵	۲۷۳۶	۱۱۱۲	۱۳۲۲	۳۳۹۰	۱۰۰۷۶۲۲	
دیشموک	۷۶۷	۳۲۰۲	۱۲۳۸	۱۶۷۰۷۱۳	۱۰۱۳	۳۳۱۷	۷۶۲۲۲۱	
لوداب	۲۶۴	۲۵۵۳	۱۵۲	۱۰۹۰۷۳۷	۸۷۱	۲۷۵۱	۶۸۰۰۶۲۱	
م ۱ یاسوج	۹۲۱	۳۷۸۲	۶۶۶۳	۱۸۱۵۷۸۶	۲۶۶۲	۹۳۸۹	۱۹۸۲۷۵۷	
کل استان	۱۰۸۶۸	۴۷۶۵۷	۳۲۶۲۳	۱۹۸۸۹۱۸۳	۱۶۴۵۰	۵۵۰۰۰	۱۱۵۲۰۲۱۸	

مأخذ: کمیته امداد استان

جدول شماره ۱۳۰ - اطلاعات خانواده زندانیان تحت پوشش کمیته امداد استان در سال ۱۳۷۷

نام شاخه	تحت پوشش در ابتدای سال ۷۷		تحت پوشش خارج شده طی دوره		جدید تحت پوشش قرارگرفته		کل تحت پوشش در پایان سال ۷۷		مبلغ کمکهای پرداختی هزار ریال
	خانوار	نفرات	خانوار	نفرات	خانوار	نفرات	خانوار	نفرات	
	دفتر استان	۰	۰	۰	۰	۰	۰	۰	
بهمنی	۲	۱۷	۰	۰	۰	۰	۲	۱۷	۲۲۱۰
دهدشت	۲۶	۱۵۵	۰	۱۸	۸۱	۱۹	۲۷	۱۵۸	۲۲۰۱۵
کچساران	۲۹	۱۰۸	۰	۲۳	۱۵۷	۲۷	۲۲	۱۳۱	۲۳۳۵۲
م ۲ یاسوج	۲۸	۱۷۲	۰	۲۲	۱۳۸	۲۲	۲۸	۲۱۲	۲۶۶۲۰
قلعه رئیسی	۳	۶	۰	۱	۰	۰	۲	۳	۱۱۹۰
مارگون	۶	۲۶	۰	۳	۳۲	۸	۱۰	۲۶	۳۷۵۶
لنده	۲	۸	۰	۰	۵	۱	۳	۱۳	۲۳۳۱
باشت	۲	۱۲	۰	۳	۵۹	۱۳	۱۲	۵۸	۵۳۶۲
پاتاوه	۱۸	۷۳	۰	۸	۳۸	۱۰	۲۰	۷۶	۸۳۵۶
چرام	۶	۲۷	۰	۶	۱۲	۳	۳	۱۱	۲۳۵۲
دبشموی	۰	۰	۰	۰	۰	۰	۰	۰	۰
لوداب	۰	۰	۰	۲	۳۰	۸	۶	۲۸	۵۶۲۰
م ۱ یاسوج	۳۵	۱۳۰	۰	۱۶	۱۲۸	۲۹	۲۸	۲۰۵	۵۵۵۵۰
کل استان	۱۷۹	۷۲۶	۰	۱۱۲	۶۹۰	۱۷۰	۲۳۵	۹۶۱	۲۰۹۷۳۳

مأخذ: کمیته امداد استان

جدول شماره: ۱۳۱ - تعداد افراد تحت پوشش بیمه خدمات درمانی کمیته امداد استان در سال ۱۳۷۷

تعداد مراکز درمانی طرف قرارداد	تعداد بیماران موردی	تعداد افراد بیمه شده	هزینه های بیمه و خدمات درمانی (هزار ریال)				نام شاخه
			هزینه های موردی و خدمات ویژه	هزینه های درمان اقشار نیازمند	هزینه های پرداخت نشده	جمع هزینه ها	
۲۵	۰	۰	۱۲۳۵۹۸	۱۳۱۸۲۲۱	۰	۱۳۴۲۰۱۹	دفتر استان
۱۱	۰	۱۲۵۲۰	۶۲۸۰۲	۸۹۳۷۱	۰	۱۵۲۲۷۳	بهمنی
۲۲	۰	۱۹۸۶۲	۸۵۰۰۰	۷۲۳۳۳۰	۰	۸۰۸۳۳۰	دهدشت
۲۵	۰	۸۵۱۳	۳۱۸۲۶	۳۱۳۹۲۲	۰	۳۴۵۷۴۸	کچساران
۰	۰	۹۵۲۶	۲۲۸۱۲	۰	۰	۲۲۸۱۲	م ۲ یاسوج
۰	۰	۱۳۹۲۱	۲۲۶۸۳	۳۰۰	۰	۲۳۰۸۳	قلعه رئیسی
۰	۲	۵۱۲۰	۳۳۹۶۰	۰	۰	۳۳۹۶۰	مارکون
۵	۰	۱۰۷۱۵	۲۱۹۸۵	۳۵۶۲۰	۰	۵۷۶۰۵	لنده
۵	۰	۱۰۰۱۷	۳۳۷۲۷	۵۵۹۳۷	۰	۸۹۶۶۴	باشت
۰	۰	۱۰۹۲۰	۳۲۵۲۳	۰	۰	۳۲۵۲۳	پاتاوه
۳	۰	۱۵۰۷۵	۲۱۰۵۶	۳۹۳۳۱	۰	۶۰۳۸۷	چرام
۰	۰	۷۵۰۸	۳۷۳۶۵	۲۶۱	۰	۳۷۶۲۶	دیشموک
۱	۰	۵۵۷۱	۳۳۷۰۶	۰	۰	۳۳۷۰۶	لوداب
۰	۰	۱۳۶۰۲	۳۰۰۰۰	۰	۰	۳۰۰۰۰	م ۱ یاسوج
۱۳۸	۲	۱۳۳۹۵۰	۶۶۸۰۶۳	۲۶۱۷۸۲۳	۰	۳۲۸۵۸۸۵	کل استان

مأخذ: کمیته امداد استان

جدول شماره: ۱۳۲- تعداد افراد بیمه شده توسط کمیته امداد استان بر حسب نوع پوشش

در سال ۱۳۷۷

نام استان	جمع کل	مدجویان عادی امداد	مدجویان طرح شهید رجایی	مدجویان سازمان بهبودی	خانواده زندانیان	سایر اقشار نیازمند	اقشار ۵۰٪ شهری
دفتر استان
بهنی	۱۳۵۲۰	۳۷۸۲	۲۲۷۱	۳۹۱	۱۷	۵۹۷۹	.
دهشت	۱۹۸۶۲	۷۸۴۲	۷۶۷۲	.	۱۵۸	۱۲۱۰	۲۹۸۰
کچساران	۸۵۱۳	۲۲۹۰	۲۵۷۱	۲۵۸۳	۱۳۱	۲۳۵	۲۸۳
م ۲ یاسوج	۹۵۴۶	۲۷۵۷	۳۹۹۷	۱۲۹۸	۲۱۳	۳۸۰	۸۰۰
قلعه رئیسی	۱۳۹۲۱	۳۶۳۶	۲۳۳۳	۳۱۶	۳	۵۵۳۲	.
مارگون	۵۱۴۰	۱۷۸۸	۱۹۲۰	۹۶	۳۶	۱۳۰۰	.
لنده	۱۰۷۱۵	۲۸۴۳	۲۲۱۶	۳۶۲	۱۳	۵۰۶۲	۱۱۷
باشت	۱۰۰۱۷	۳۷۸۲	۳۳۱۵	۵۶۲	۵۸	۱۱۰۰	۱۲۰۰
پاتاوه	۱۰۹۴۰	۳۵۲۶	۳۶۳۸	۲۰۵	۷۶	۲۳۹۵	.
چرام	۱۵۰۷۵	۳۳۳۸	۳۳۹۰	۱۲۴۰	۱۱	۳۳۲۵	۶۶۱
دیشموک	۷۵۰۸	۳۳۷۵	۳۳۱۷	.	.	۷۱۶	.
لوداب	۵۵۷۱	۲۵۲۵	۲۷۵۱	۲۶۷	۲۸	.	.
م ۱ یاسوج	۱۳۶۰۲	۳۵۵۹	۹۳۸۹	۱۳۳	۲۰۵	.	۳۱۵
کل استان	۱۴۴۹۵۰	۲۶۱۵۳	۵۳۹۸۰	۷۶۵۳	۹۶۱	۲۸۶۲۶	۶۵۵۶

مأخذ: کمیته امداد استان

جدول شماره - ۱۳۳ : تعداد مراکز درمانی طرف قرارداد کمیته امداد استان سال : ۱۳۷۷

نام شاخه	جمع کل	پزشک عمومی	پزشک متخصص	بیمارستان	درمانگاه	داروخانه	سایر مراکز تشخیصی
دفتر استان	۲۵	۸	۱۵	۳	۶	۸	۵
بهمنی	۱۱	۲	۰	۲	۲	۲	۱
دهدشت	۳۲	۱۰	۱۰	۱	۰	۳	۸
گچساران	۳۵	۲	۱۸	۱	۱	۷	۲
م ۲ یاسوج	۰	۰	۰	۰	۰	۰	۰
قلعه رئیسی	۰	۰	۰	۰	۰	۰	۰
مارگون	۰	۰	۰	۰	۰	۰	۰
لغده	۵	۲	۰	۰	۰	۱	۰
باشت	۵	۲	۰	۰	۰	۱	۰
پا تاوه	۰	۰	۰	۰	۰	۰	۰
چرام	۴	۳	۰	۰	۰	۱	۰
دیشموک	۰	۰	۰	۰	۰	۰	۰
لوداب	۷	۲	۰	۰	۳	۰	۰
م ۱ یاسوج	۰	۰	۰	۰	۰	۰	۰
کل استان	۱۳۳	۴۱	۳۳	۷	۱۲	۲۳	۱۸

مأخذ : کمیته امداد استان

جدول شماره: ۱۳۲ - خدمات فرهنگی کمیته امداد استان در سال: ۱۳۷۷

نام شاخه	تعداد دانش آموز تحت پوشش	تعداد دانشجو و طلبه تحت پوشش	تعداد محصل ساکن در خوابگاههای		تعداد شرکت کننده در اردو	تعداد شرکت کننده در طرح آموزش خانواده	تعداد شرکت کننده در طرح آموزش مکاتبه	مبلغ هزینه خدمات فرهنگی طی دوره
			امداد	سایر				
دفتر استان	۰	۰	۰	۰	۰	۰	۰	۱۲۰۸۱۷
بهمنی	۲۵۲۶	۰	۸۰	۲۳۶	۳۰	۱۹۸	۰	۵۲۹۹۰۹
دهدشت	۶۶۵۱	۰	۱۹۳	۱۰۲	۳۷	۸۰۰	۰	۸۵۷۸۲۱
کچساران	۱۳۰۲	۲۵۰	۰	۰	۳۳	۳۳۹	۰	۳۳۱۷۸۶
م ۲ یاسوج	۲۶۱۲	۹۷۳	۰	۰	۳۱	۹۶	۰	۷۲۶۹۰۶
قلعه رئیسی	۳۰۰۱	۰	۰	۰	۱۷	۷۰	۰	۲۸۵۷۸۵
مارگون	۱۵۰۶	۰	۱۱۵	۵	۶۵	۲۸۰	۰	۳۰۴۹۲۹
لنده	۱۹۲۶	۰	۰	۰	۱۶	۱۰۰	۰	۲۵۳۹۸۵
باشت	۳۳۳۷	۰	۰	۰	۲۷	۵۸۲	۰	۳۷۵۵۸۷
پاتاوه	۲۶۸۳	۰	۰	۰	۲۳	۵۳۷	۰	۲۲۷۲۲۲
چرام	۴۰۲۸	۰	۰	۰	۳۵	۱۱۱۰	۰	۳۷۷۲۰۹
دیشموک	۲۰۹۲	۰	۲۳	۱۰	۲۷	۳۳۵	۰	۳۶۴۹۲۹
لوداب	۱۷۰۲	۰	۵۲	۰	۳۳	۵۶۰	۰	۲۵۸۵۵۸
م ۱ یاسوج	۴۹۲۱	۰	۵۳	۰	۷۳	۱۳۷۹	۰	۵۱۹۴۳۳
کل استان	۴۰۳۲۷	۱۲۲۳	۵۳۶	۳۵۵	۳۸۷	۶۴۹۶	۰	۵۶۳۵۲۷۸

مأخذ: کمیته امداد استان

جدول شماره ۵ : ۱۳۵- فعالیتهای عمرانی کمیته امداد در استان در سال ۱۳۷۷

نظام شاخه	تعداد واحدهای مسکونی و فضای خودکفایی				هزینه (ریال)	
	تعداد سهمیه تکمیل شده	جمع	تکمیل شده	نیمه تمام	کل	از کمک مردمی و سازمانها
دفتر استان	۰	۰	۰	۰	۰	۰
بهمنی	۱۲۰	۱۰۵	۱۰۵	۰	۲۶۹۳۳۸۰۸۰	۰
بهدشت	۱۸۲	۱۲۳	۱۲۳	۰	۲۸۲۵۹۹۷۶۶	۰
کچساران	۱۱۹	۸۵	۸۵	۰	۲۴۳۶۹۰۰۷۵	۰
م ۲ یاسوج	۱۹۳	۱۲۰	۱۲۰	۰	۳۱۴۳۹۱۱۱۱۸	۰
قلعه رئیسی	۱۲۸	۶۵	۶۵	۰	۲۵۵۲۸۶۱۲۶	۰
مارگون	۱۳۹	۶۶	۶۶	۰	۲۸۹۳۸۵۹۵۰	۰
لنده	۱۲۱	۳۷	۳۷	۰	۱۶۲۹۱۷۲۶۶	۰
باشت	۱۳۸	۱۰۷	۱۰۷	۰	۲۳۴۵۳۷۶۰۵	۰
پاتاوه	۱۰۳	۶۶	۶۶	۰	۲۱۳۰۸۲۸۲۵	۰
چرام	۱۳۹	۱۰۹	۱۰۹	۰	۲۸۲۸۰۶۰۰۰	۰
دیشموک	۲۲۷	۵۰	۵۰	۰	۳۲۳۷۸۶۶۹۰	۰
لوداب	۳۰۹	۵۷	۵۷	۰	۲۹۳۱۰۰۰۰۰	۰
م ۱ یاسوج	۱۹۷	۱۲۳	۱۲۳	۰	۳۳۱۲۲۰۰۲۹	۰
کل استان	۲۱۳۶	۱۱۲۳	۱۱۲۰	۰	۳۳۹۸۲۳۱۷۷۰	۰

مأخذ : کمیته امداد استان

جدول شماره ۱۳۶ - فعالیت‌های عمرانی کمیته امداد استان در سال ۱۳۷۷

نام شاخه	احداث مسکن مددجویان امداد			احداث مسکن مددجویان امداد			تعداد سهامیه	تعداد	نام	
	هزینه (ریال)	تعداد واحد		تعداد سهامیه	هزینه (ریال)	تعداد واحد				
		نیمه تمام	تکمیل شده			جمع				نیمه تمام
دفتر استان	۰	۰	۰	۰	۰	۰	۰	۰	۰	
بهمنی	۱۲۰۰۰۰۰	۰	۱	۱	۱۳۳۶۳۲۷۵۳	۰	۱۵	۱۵	۱۵	
دهدشت	۱۰۰۰۰۰۰	۰	۱	۱	۹۷۱۱۳۲۱۶	۰	۱۳	۱۳	۱۳	
گچساران	۱۱۰۰۰۰۰	۰	۱	۱	۹۶۰۸۱۰۵	۰	۱۱	۱۱	۱۱	
م ۲ یاسوج	۳۹۰۰۰۰۰	۰	۳	۳	۹۳۵۷۱۶۵۰	۰	۱۰	۱۰	۱۰	
قلعه رئیسی	۱۴۰۰۰۰۰	۰	۱	۱	۱۳۷۹۱۷۶۲۶	۰	۱۴	۱۴	۱۴	
مارگون	۱۳۵۰۰۰۰	۰	۱	۱	۱۲۶۵۶۵۹۵۰	۰	۱۳	۱۳	۱۳	
لنده	۱۲۰۰۰۰۰	۰	۱	۱	۷۱۸۶۳۷۶۶	۰	۱۰	۱۰	۱۰	
باشت	۱۳۷۵۱۲۵۰	۰	۱	۱	۱۱۷۱۵۷۲۲۰	۰	۱۳	۱۳	۱۳	
پا تاوه	۱۳۵۰۰۰۰	۰	۱	۱	۱۰۰۰۰۰۰۰	۰	۱۲	۱۲	۱۲	
چرام	۱۳۰۰۰۰۰	۰	۱	۱	۱۲۲۵۰۶۰۰۰	۰	۱۷	۱۷	۱۷	
دبشموک	۱۴۰۰۰۰۰	۰	۱	۱	۱۸۱۵۰۰۰۰۰	۰	۱۷	۱۷	۱۷	
لوداب	۱۴۰۰۰۰۰	۰	۱	۱	۱۷۳۸۰۳۱۵۰	۰	۱۷	۱۷	۱۷	
م ۱ یاسوج	۱۲۲۵۰۰۰۰	۰	۱	۱	۱۱۵۹۱۳۲۲۹	۳	۱۳	۱۶	۱۶	
کل استان	۱۹۲۰۰۱۲۵۰	۰	۱۵	۱۵	۱۵۸۷۶۳۵۷۲۵	۳	۱۷۵	۱۷۸	۱۷۸	

مأخذ : کمیته امداد استان

جدول شماره ۱۳۷ - فعالیتهای عمرانی کمیته امداد استان در سال ۱۳۷۷

احداث مسکن مددجویان بهزیستی				تعداد سهامیه	نام شاخه
هزینه (ریال)	تعداد واحد				
	نیمه تمام	تکمیل شده	جمع		
۰	۰	۰	۰	۰	دفتر استان
۰	۰	۰	۰	۰	بهمنی
۱۱۳۹۹۱۵۰	۰	۱	۱	۱	دهدشت
۱۰۸۵۰۰۰۰	۰	۱	۱	۱	گچساران
۹۰۵۰۰۰۰	۰	۱	۱	۱	م ۲ یاسوج
۱۰۳۵۰۰۰۰	۰	۱	۱	۱	قلعه رئیسی
۳۰۹۰۰۰۰۰	۰	۲	۲	۲	مارگون
۰	۰	۰	۰	۰	لنده
۰	۰	۰	۰	۰	باشت
۰	۰	۰	۰	۰	پا تاوه
۰	۰	۰	۰	۰	چرام
۰	۰	۰	۰	۰	دیشموک
۰	۰	۰	۰	۰	لوداب
۱۰۲۵۰۰۰۰	۰	۲	۲	۲	م ۱ یاسوج
۸۲۸۹۹۱۵۰	۰	۸	۸	۸	کل استان

مأخذ : کمیته امداد استان

جدول شماره: ۱۳۸ - فعالیتهای عمرانی کمیته امداد استان در سال ۱۳۷۷

نام شاخه	ایجاد (احداث) یا تعمیر فضای خودکفایی مهاجر		حصارکشی		احداث حمام		ایجاد سرویس بهداشتی		انتشاع آب و برق	
	تعداد واحد	هزینه (ریال)	تعداد واحد	هزینه (ریال)	تعداد واحد	هزینه (ریال)	تعداد واحد	هزینه (ریال)	تعداد واحد	هزینه (ریال)
دفتر استان	۰	۰	۰	۰	۰	۰	۰	۰	۰	۰
بیمنی	۰	۰	۳	۳۶۰۰۰۰	۳	۴۲۰۰۰۰	۵	۲۵۰۰۰۰۰	۱۵	۶۰۰۰۰۰۰
بهدشت	۱	۳۰۰۰۰۰۰	۸	۱۰۵۵۰۰۰۰	۳	۲۴۰۰۰۰۰	۱۲	۶۶۰۰۰۰۰	۲۶	۱۲۵۷۲۰۰۰
کچساران	۰	۰	۱۱	۱۵۴۰۰۰۰۰	۱۰	۱۵۵۰۰۰۰۰	۹	۶۲۰۰۰۰۰	۱۹	۷۵۴۲۰۵۰
م ۲ یاسوج	۰	۰	۸	۱۲۵۰۰۰۰۰	۱۶	۲۵۶۰۰۰۰۰	۱۸	۱۱۴۰۰۰۰۰	۲۱	۶۷۰۲۳۱۸
قلعه رئیسی	۰	۰	۴	۵۴۰۰۰۰۰	۲	۲۲۰۰۰۰۰	۸	۴۸۰۰۰۰۰	۸۳	۲۳۲۱۸۵۰۰
مارگون	۰	۰	۶	۹۶۰۰۰۰۰	۲	۲۲۰۰۰۰۰	۴	۲۴۰۰۰۰۰	۷۰	۱۷۵۰۰۰۰۰
لنده	۰	۰	۵	۷۹۰۰۰۰۰	۳	۴۸۰۰۰۰۰	۸	۴۸۰۰۰۰۰	۷۴	۱۸۷۵۲۷۰۰
باشت	۰	۰	۹	۱۲۰۰۰۰۰۰	۱۱	۱۳۷۰۰۰۰۰	۱۲	۴۰۰۰۰۰۰	۲۵	۶۷۹۷۲۵۰
پا تاوه	۰	۰	۴	۶۴۰۰۰۰۰	۴	۶۴۰۰۰۰۰	۷	۴۲۰۰۰۰۰	۲۵	۱۴۸۰۰۰۰۰
چرام	۰	۰	۶	۹۶۰۰۰۰۰	۷	۱۱۲۰۰۰۰۰	۶	۳۶۰۰۰۰۰	۲۶	۱۰۰۰۰۰۰۰
دیشموی	۰	۰	۵	۸۰۰۰۰۰۰	۰	۰	۱۰	۶۰۰۰۰۰۰	۱۷۵	۲۲۹۸۶۶۹۰
لوداب	۰	۰	۲	۲۴۰۰۰۰۰	۰	۰	۱۰	۵۰۵۰۰۰۰	۲۵۰	۶۲۷۶۶۸۵۰
م ۱ یاسوج	۰	۰	۱۴	۲۲۴۰۰۰۰۰	۱۲	۲۰۸۰۰۰۰۰	۳۰	۱۸۰۰۰۰۰۰	۵۳	۱۴۴۴۰۰۰۰
کل استان	۱	۳۰۰۰۰۰۰	۸۵	۱۲۶۷۵۰۰۰۰	۷۴	۱۱۳۰۰۰۰۰۰	۱۴۰	۷۹۵۵۰۰۰۰	۸۸۲	۲۳۴۰۶۲۴۵۸

مأخذ: کمیته امداد استان

جدول شماره ۱۳۹ - فعالیت‌های عمرانی کمیته امداد استان در سال ۱۳۷۷

نام شاخه	خرید مسکن برای مددجویان		وام مسکن مددجویان		بازسازی واحدهای آسیب دیده		پرداخت اجاره مسکن		احداث آشپزخانه	
	تعداد واحد	هزینه (ریال)	تعداد واحد	هزینه (ریال)	تعداد واحد	هزینه (ریال)	تعداد واحد	هزینه (ریال)	تعداد واحد	هزینه (ریال)
دفتر استان	۰	۰	۰	۰	۰	۰	۰	۰	۰	۰
بهمنی	۰	۰	۰	۰	۰	۰	۰	۰	۸	۱۲۰۰۰۰۰
بهدشت	۰	۰	۰	۰	۰	۰	۲۳	۴۴۹۰۰۰۰	۱۲	۱۰۲۰۰۰۰۰
کچساران	۰	۰	۰	۰	۰	۰	۱۵	۹۰۵۰۰۰۰	۱۲	۲۱۱۵۰۰۰۰
م ۲ یاسوج	۰	۰	۰	۰	۰	۰	۵۳	۲۰۲۰۵۰۰۰	۱۴	۲۲۵۶۶۲۵۰
قلعه رئیسی	۰	۰	۰	۰	۰	۰	۰	۰	۶	۷۲۰۰۰۰۰
مارگون	۰	۰	۰	۰	۰	۰	۳	۷۲۰۰۰۰۰	۶	۱۰۲۰۰۰۰۰
لنده	۰	۰	۰	۰	۰	۰	۰	۰	۴	۵۱۰۰۰۰۰
باشت	۰	۰	۰	۰	۰	۰	۶	۲۶۰۰۰۰۰	۱۱	۲۰۶۰۹۱۰۰
پاتاوه	۰	۰	۰	۰	۰	۰	۲	۱۲۰۰۰۰۰	۱۰	۱۷۰۰۰۰۰۰
چرام	۰	۰	۰	۰	۰	۰	۴	۱۶۰۰۰۰۰	۱۰	۱۷۰۰۰۰۰۰
دیشموک	۰	۰	۰	۰	۰	۰	۰	۰	۴	۶۸۰۰۰۰۰
لوداب	۰	۰	۰	۰	۰	۰	۲	۶۰۰۰۰۰۰	۳	۶۵۰۰۰۰۰
م ۱ یاسوج	۰	۰	۰	۰	۰	۰	۱	۳۰۰۰۰۰۰	۱۶	۲۷۲۰۰۰۰۰
کل استان	۰	۰	۰	۰	۰	۰	۱۰۹	۴۰۷۶۵۰۰۰	۱۱۶	۱۸۴۵۲۵۲۵۰

مأخذ: کمیته امداد استان

جدول شماره - ۱۳۰ فعالیت‌های عمرانی (فضای خود کفایی) کمیته امداد استان در سا ۱۳۷۷

نام شاخه	جمع کل		لحدهات		تعمیر		بازسازی	
	تعداد		تعداد		تعداد		تعداد	
	تکمیل شده	جمع	تکمیل شده	جمع	تکمیل شده	جمع	تکمیل شده	جمع
دفتر استان	۰	۰	۰	۰	۰	۰	۰	۰
بیمش	۳۱	۳۱	۲۲	۲۲	۹	۹	۰	۰
دمدشت	۲۵	۲۵	۱۶	۱۶	۲۹	۲۹	۰	۰
کچساران	۵	۵	۵	۵	۰	۰	۰	۰
۲ م پاسوج	۱۰	۱۰	۶	۶	۲	۲	۰	۰
قعه رئیس	۸	۸	۸	۸	۰	۰	۰	۰
مارگون	۱۲	۱۲	۵	۵	۹	۹	۰	۰
لنده	۲	۲	۲	۲	۰	۰	۰	۰
باشت	۲۱	۲۱	۶	۶	۱۵	۱۵	۰	۰
پا تاره	۱۰	۱۰	۲	۲	۶	۶	۰	۰
چرام	۳۵	۳۵	۱۰	۱۰	۲۵	۲۵	۰	۰
دیشموک	۱۱	۱۱	۱۱	۱۱	۰	۰	۰	۰
لوداب	۲	۲	۲	۲	۰	۰	۰	۰
۱ م پاسوج	۱۶	۱۶	۱۰	۱۰	۶	۶	۰	۰
کل استان	۲۱۲	۲۱۲	۱۰۹	۱۰۹	۱۰۳	۱۰۳	۰	۰

مأخذ: کمیته امداد استان

جدول شماره: ۱۴۱ - اطلاعات فعالیتهای خود کفایی کمیته امداد استان در سال ۱۳۷۷

فعالیتها - ای خ - خود کفایی										نام شاخه
تعداد خانواده	تعداد کارگاه	تعداد موارد کاریابی	تعداد افراد آموزش دیده	پرداخت وام طرح حضرت زینب		پرداخت وام تبصره ۳		پرداخت وام خود کفایی امداد		
				مبلغ	تعداد	مبلغ	تعداد	مبلغ	تعداد	
۰	۰	۰	۰	۰	۰	۰	۰	۰	۰	دفتر استان
۱۸۱	۰	۰	۵	۲۴۱۰۰	۱۷	۰	۰	۳۷۳۰۰	۱۸۱	بهمنی
۲۸۰	۰	۳۰	۱۵	۰	۰	۰	۰	۱۰۹۵۱۶۵	۱۷۲	دهدشت
۹۷	۰	۰	۰	۰	۰	۰	۰	۱۴۱۹۶	۲۳	گچساران
۱۲۱	۰	۰	۰	۰	۰	۰	۰	۱۵۹۲۳۶	۳۳	م ۲ یاسوج
۷۸	۰	۰	۰	۰	۰	۰	۰	۲۵۱۵۲۸	۳۵	قلعه رئیسی
۹۳	۰	۰	۰	۰	۰	۰	۰	۳۹۶۷۰۰	۱۱۵	مارگون
۱۳۱	۰	۰	۰	۰	۰	۰	۰	۱۱۳۵۲۹	۱۳۱	لنده
۱۱۷	۰	۰	۱۴	۰	۰	۰	۰	۲۶۷۳۵۴	۸۱	باشت
۱۲۲	۰	۰	۰	۰	۰	۰	۰	۲۲۸۵۳۶	۱۳۲	پاتاوه
۱۵۶	۰	۳۷۴	۰	۰	۰	۰	۰	۳۶۲۵۲۱	۵۳	چرام
۱۴۳	۰	۲	۰	۰	۰	۰	۰	۷۱۶۵۲۹	۱۰۵	دیشموک
۶۲	۰	۰	۳۳	۰	۰	۳۹۰۰۰۰	۲	۲۶۹۵۰۰	۶۲	لوداب
۱۲۵	۰	۰	۲۲	۰	۰	۱۳۱۰۰۰	۲۷	۵۳۶۴۸۳	۸۷	م ۱ یاسوج
۱۷۰۸	۰	۲۰۶	۸۹	۲۴۱۰۰	۱۷	۶۲۱۰۰۰	۲۹	۲۸۴۹۵۹۷	۱۲۱۲	کل استان

مأخذ: کمیته امداد استان

جدول شماره: ۱۲۲ - اطلاعات مزدوجین، بازگشت مهاجرین، خسارت دیدگان و سرمایه گذاریهای انجام شده توسط کمیته امداد استان در سال ۱۳۷۷

(هزار ریال)

نام شاخه	کمک به مزدوجین		طرح بازگشت مهاجرین		کمک به خسارت دیدگان		سرمایه گذاریها انجام شده مبلغ
	تعداد	مبلغ	تعداد	مبلغ	تعداد	مبلغ	
دفتر استان	۰	۰	۰	۰	۰	۰	۱۹۰۶۶۰۸
بهمنی	۱۲۲	۲۲۲۲۱۲	۰	۰	۱۵	۹۵۰	۱۰۲۶۰۵
دهشت	۱۵۲	۲۵۲۲۰۲	۸	۱۳۲۹۹	۲۳	۱۷۵۰	۱۰۲۱۲۲
کچساران	۵۷	۱۰۳۳۲۱	۶	۱۰۸۵۰	۱۵	۱۶۰۰	۶۳۶۳۰
م ۲ یاسوج	۹۳	۱۶۹۰۲۷	۵	۹۰۵۰	۸	۸۰۰	۱۲۸۸۰
قلعه رئیسی	۹۸	۱۷۶۱۶۲	۵	۱۰۳۵۰	۶	۸۰۰	۷۰۷۵۷
مارگون	۵۳	۹۲۰۳۱	۹	۳۰۹۰۰	۱۳	۱۶۰۰	۸۷۶۶۰۳
لنده	۸۳	۱۲۷۰۹۲	۰	۰	۹	۱۱۰۰	۱۶۲۲۰۹
باشت	۷۷	۱۳۳۳۲۷	۰	۰	۰	۰	۱۲۲۱۰۳
پاتاوه	۸۸	۱۲۷۳۹۳	۰	۰	۱۰	۱۶۰۰	۱۰۳۵۸۲
چرام	۸۸	۱۲۵۷۱۱	۰	۰	۰	۰	۲۱۳۶۹۱
دیشموی	۱۰۲	۱۷۷۳۱۰	۰	۰	۶	۸۰۰	۰
لوداب	۵۲	۸۹۵۰۷	۰	۰	۱۲	۲۳۰۰	۱۷۱۱۳۳
م ۱ یاسوج	۱۲۵	۲۰۹۹۷۹	۷	۱۰۲۵۰	۶	۸۰۰	۱۳۰۳۷۹
کل استان	۱۱۹۶	۲۰۶۷۳۰۳	۲۰	۸۵۸۹۹	۱۲۳	۱۳۱۰۰	۲۰۲۲۶۲۷

مأخذ: کمیته امداد استان

جدول شماره: ۱۳۳ - درآمدهای اختصاصی و صدقات کمیته امداد استان در سال ۱۳۷۷

(هزارریال)

درآمدهای اختصاصی و صدقات						کل هزینه های اداری تشکیلاتی	نام شاخه
طرح صدقات	تعداد صندوق	مبلغ درآمد	درآمدهای مردمی	درآمدهای محلی	مبلغ کل درآمدهای اختصاصی		
							بهمنی
							دهدشت
							کچساران
							م ۲ یاسوج
							قلعه رئیسی
							مارکون
							لنده
							باشت
							پاتاوه
							چرام
							دیشموک
							لوداب
							م ۱ یاسوج
							کل استان

مأخذ: کمیته امداد استان

جدول شماره : ۱۴۴ - مشخصات واحدهای کمیته امداد استان در سال ۱۳۷۷

(هزارریال)


تعداد وسیله نقلیه سالم				تعداد روستای تحت پوشش	واحدهای امداد		نام شاخه
انواع ماشین آلات	موتور و دوچرخه	ماشین سواری و باری	جمع وسیله سالم		شعبه توزیع	شاخه فرعی	
				۰	۰	۰	دفتر استان
۱	۱۰	۲۲	۳۳	۱۷۹	۱	۱	بهمنی
۰	۳	۳	۷	۳۰۰	۰	۲	دهشت
۰	۸	۸	۱۶	۱۰۲	۰	۰	کچساران
۰	۳	۳	۷	۶۰	۰	۱	۲ م یاسوج
۲	۳	۳	۷	۲۰۰	۱	۱	قلعه رئیسی
۰	۶	۲	۱۰	۱۷۳	۰	۰	مارگون
۰	۲	۲	۸	۱۱۹	۰	۰	لفده
۰	۵	۳	۸	۱۱۵	۰	۰	باشت
۰	۳	۳	۷	۱۲۶	۱	۰	پاتاوه
۰	۵	۳	۸	۹۰	۲	۱	چرام
۰	۵	۳	۸	۱۲۶	۳	۰	دیشموی
۰	۳	۳	۸	۱۹۴	۳	۰	لوداب
۰	۳	۳	۷	۲۰۰	۰	۲	۱ م یاسوج
۰	۵	۳	۹	۱۹۸۵	۱۲	۸	کل استان
۳	۷۲	۶۸	۱۴۳				

مأخذ : کمیته امداد استان

جدول شماره : ۱۴۵ - تعداد کارکنان کمیته امداد استان در پایان سال ۱۳۷۷


تعداد کارکنان در پایان دوره						نام شاخه
کارکنان افتخاری	کارکنان غیر افتخاری				کل	
	سرباز	مأمور بخمت	قراردادی	رسمی		
۱۰	۸	۰	۰	۷۲	۸۲	دفتر استان
۱۲۰	۳	۰	۲	۲۶	۳۱	بهمنی
۱۸۵	۲	۰	۳	۳۹	۴۴	دهدشت
۱۱۱	۱	۰	۱	۲۳	۲۵	کچساران
۸۳	۱	۰	۱	۲۱	۲۳	م ۲ یاسوج
۱۰۷	۱	۰	۰	۲۲	۲۳	قلعه رئیسی
۶۵	۱	۰	۲	۲۳	۲۶	مارگون
۷۸	۱	۰	۰	۱۸	۱۸	لنده
۱۵۹	۱	۰	۰	۱۷	۱۸	باشت
۸۳	۱	۰	۱	۱۶	۱۸	پاتاوه
۱۳۱	۱	۰	۰	۲۲	۲۳	چرام
۸۲	۱	۰	۲	۲۰	۲۳	دیشموک
۱۲۷	۱	۰	۵	۱۲	۱۸	لوداب
۱۲۰	۲	۰	۰	۳۰	۳۲	م ۱ یاسوج
۱۲۸۳	۲۴	۰	۱۷	۳۶۳	۴۰۴	کل استان

مأخذ : کمیته امداد استان



فصل هشتم

کشاوری ، دامپزشکی ، جنگل
و مرتع



آبخیزداری:

کلیه فعالیت‌هایی که برای احیاء و اصلاح حوضه آبخیز انجام می‌گیرد.

تولید محصولات سالانه و دائمی:

در تعیین مقدار تولید، وزن هر محصول به شکلی مورد نظر بوده است که معمولاً توسط زارعین به بازار عرضه می‌شود معذالک برای رفع ابهام تصریح می‌گردد که تولید برنج به صورت شلتوک، پنبه بصورت وش (الیاف و تخم پنبه توام)، تنباکو به صورتی که به کارخانه تحویل می‌شود. حبوبات به صورت دانه خشک سبزیها به صورت تر، یونجه و اسپرس بصورت محصول خشک، گردو، پنبه و بادام بدون پوست سبز رویی ارائه شده است.

سطح زیرکشت محصولات دائمی:

منظور مساحت اختصاص یافته به کاشت محصولات زراعی سالانه نظیر گندم،

پنبه و ... می باشد.

قرق:

عبارت است از جلوگیری موقتی بهره برداری از منابع طبیعی تجدید شده که به منظور احیاء و بازسازی آن منابع می باشد.

محصولات دائمی:

گیاهانی که معمولاً تنه یا ساقه چوبی دارند و پس از برداشت محصول، تمام یا قسمتی از گیاه در زمین باقی می ماند و مجدداً در سالهای بعد محصول می دهند. مانند انواع درختان و درختچه های مثمر (پرتغال، هلو، انگور و ...) و درختان غیر مثمر (تبریزی، چنار و ...).

محصولات سالانه :

گیاهانی که معمولاً ساقه علوفه ای دارند و پس از برداشت محصول، بوته آنها از بین می رود و یا اینکه قسمت‌های زیر زمینی گیاه (ریشه، پیاز و نظایر آن) برای سال بعد در زمین باقی می ماند. مانند گندم، چغندر قند، یونجه، پنبه، پیاز، سبزیجات و حبوبات.

مرتع:

زمینی است اعم از کوه و دامنه یا زمین مسطح که در فصل چرا دارای پوششی از نباتات علوفه ای خودرو باشد و با توجه به سابقه چرا، عرفاً مرتع شناخته شود. اراضی آیش و لو آن که دارای پوشش علوفه ای خودرو باشند مشمول تعریف مرتعی نیستند.

دام و طیور و آبزیان

تنیازیس :

۱ انگل روده ای گوسفند را گویند.

کپلک:

انگل مجاری و صفرا وی و کبد گوسفند و گاو را گویند.

گاوداری صنعتی :

یک واحد تولید کشاورزی است که در آن، فعالیت پرورش گاو طبق برنامه و با رعایت اصول و موازین نوین و ویژه از نظر نحوه نگهداری، روش تغذیه و اصول بهداشت دام، انجام می گیرد.

مرغ تخمگذار:

منظور از مرغ تخمگذار مرغهایی هستند که برای تولید تخم مرغ خوراکی پرورش داده می شوند، این قبیل مرغها را در سن ۳ ماهگی پالت می گویند.

موسسه جوجه کشی :

یک واحد تولیدی کشاورزی است که تخم مرغ نطفه دار را توسط ماشینهای جوجه کشی تبدیل به جوجه یکروزه می نماید.

جدول شماره ۱۴۶ : مشخصات آبخانه های استان کهگیلویه و بویراحمد سال ۱۳۷۷

شهرستان	تعداد رودخانه	تعداد چشمه	تعداد چاه	تعداد قنات
کل استان	۴	۱۸۳	۱۵۵۹	۱۷
بویراحمد	۱	۷۶	۳۱۳	۰
کهگیلویه	۲	۵۶	۵۰۹	۶
گچساران	۱	۵۱	۷۲۷	۱۱

ماخذ: امور آب استان

جدول شماره ۱۴۷ : بیلان منابع آب در سال ۱۳۷۷

شرح	بیلان (میلیون متر مکعب)
حجم کل نزولات جوی سالانه	۱۱۲۰۰
حجم رواناب سطحی (سیلاب)	۲۳۲۹
نفوذ زیرزمینی	۳۳۸۲
تبخیر و تعرق	۵۳۸۷

ماخذ: امور آب استان

جدول شماره ۱۲۸ : آمارچاههای عمیق و نیمه عمیق جهت مصارف کشاورزی و میزان برداشت آب سالیانه سال ۱۳۷۷

چاه نیمه عمیق			چاه عمیق			شهرستان
حجم برداشت سالیانه (هزار متر مکعب)	دبی متوسط (لیتر درثانیه)	تعداد	حجم برداشت سالیانه (هزار متر مکعب)	دبی متوسط (لیتر درثانیه)	تعداد	
۵۹۵۹۳	۷/۳۷	۷۳۸	۷۲۱۳۵	۱۲/۲۳	۵۲۶	کل استان
۶۵۲۹	۳/۰۲	۱۹۹	۱۹۲۲	۶	۳۰	بویراحمد
۳۰۵۸۰	۸	۳۵۴	۱۳۰۷۲	۱۵/۷	۸۳	کهگیلویه
۲۲۴۸۲	۱۱/۲۵	۱۸۵	۵۶۱۱۷	۱۲	۲۳۳	گچساران

ماخذ: امور آب استان

جدول شماره ۱۲۹ : آمارچاههای عمیق و نیمه عمیق جهت مصارف صنعت و میزان برداشت آب سالیانه سال ۱۳۷۷

چاه نیمه عمیق			چاه عمیق			شهرستان
حجم برداشت سالیانه (هزار متر مکعب)	دبی متوسط (لیتر درثانیه)	تعداد	حجم برداشت سالیانه (هزار متر مکعب)	دبی متوسط (لیتر درثانیه)	تعداد	
۳۴۲۲	۸۴۲	۳۶	۹۴۲۷	۱۲/۹۵	۴۳	کل استان
۲۷۳۳	۱۰	۲۶	۲۶۰۱	۱۸	۱۱	بویراحمد
۳۹۴	۵	۴	۶۳۸۶	۱۲	۲۷	کهگیلویه
۳۱۵	۴	۶	۲۶۰	۷	۵	گچساران

ماخذ: امور آب استان

جدول شماره ۱۵۰ : آمار چاههای عمیق و نیمه عمیق جهت مصارف شرب و میزان برداشت آب سالیان سال ۱۳۷۷

چاه عمیق و نیمه عمیق			شهرستان
حجم برداشت سالیانه (هزار متر مکعب)	دبی متوسط (لیتر در ثانیه)	تعداد	
۵۱۹۶۳	۱۷/۶	۱۶۹	کل استان
۲۱۱۸۵	۲۵	۴۷	بوير احمد
۱۷۲۵۰	۱۸	۵۶	کهگیلویه
۱۳۵۲۸	۱۲	۶۶	گچساران

ماخذ: اداره کل آب استان کهگیلویه و بویر احمد

جدول شماره ۱۵۱ : میزان آبهای سطحی و زیر زمینی موجود و میزان آبهای مصرفی کشاورزی سال ۱۳۷۷ (میلیون متر مکعب)

میزان آبهای مصرفی کشاورزی		میزان آبهای موجود		شهرستان
زیر زمینی	سطحی	زیر زمینی	سطحی	
۱۳۱/۷۲۸	۵۴۱	۱۸۷۲/۰۰۸	۷۶۶۸	کل استان
۸/۴۷۳	۳۲۷	۸۱۰/۶۲۲	۳۲۰۰	بوير احمد
۲۴/۶۵۴	۱۱۵	۵۷۲/۸۷۵	۲۳۰۰	کهگیلویه
۷۸/۶۰۱	۷۹	۲۸۸/۵۲۹	۲۱۶۸	گچساران

ماخذ: امور آب استان

جدول شماره ۱۵۲ : سطح کاشت، تولید و عملکرد زراعتهای سالانه استان به تفکیک نوع محصول
در سال زراعی ۷۷-۱۳۷۶

عملکرد در هکتار (کیلوگرم)	تولید (تن)	سطح کاشت (هکتار)	نوع زراعت
.	۲۰۷۵۵۰	۱۳۲۹۰۲	غلات
.	۱۲۶۳۱۴	۹۴۰۷۰	گندم:
۲۶۰۶	۵۲۹۱۳	۲۱۰۷۰	گندم آبی
۹۷۸	۷۱۴۰۰	۷۳۰۰۰	گندم دیم
.	۴۶۵۱۰	۲۲۶۱۵	جو:
۲۲۲۴	۵۷۳۰	۲۳۶۴	جو آبی
۱۳۴۸	۴۰۷۸۰	۲۰۲۵۱	جو دیم
۴۲۷۰	۲۴۴۲۴	۸۰۶۲	برنج (شلتوک):
۱۹۴۸	۳۰۲	۱۵۵	سایر غلات:
.	۳۶۳۹	۴۳۹۳	حبوبات:
۱۳۱۴	۷۸۶	۵۹۸	انواع لوبیا آبی
۹۷۸	۹۱	۹۳	نخود آبی
۷۹۱	۳۴	۳۳	نخود دیم
۹۱۴	۲۰۱	۲۲۰	عدس آبی
۶۱۶	۱۶۶۲	۲۶۹۷	عدس دیم
۹۹۲	۶۱۲	۶۱۷	سایر حبوبات (ماش)
۲۰۲۴	۲۵۳	۱۲۵	باقلا

مأخذ: سازمان کشاورزی استان

جدول شماره ۱۵۳ : سطح زیر کشت زراعتهای سالانه در شهرستانهای استان ۷۶-۷۷ (هکتار)

شهرستان	گندم			جو			سایر غلات
	جمع	آبی	دیم	جمع	آبی	دیم	
کل استان	۹۴۰۷۰	۲۱۰۷۰	۷۳۰۰۰	۲۲۶۱۵	۲۳۶۴	۲۰۲۵۱	۱۵۵
بویراحمد	۲۸۱۳۵	۱۳۱۳۵	۱۵۰۰۰	۱۰۷۳۰	۱۹۰۰	۸۴۰	۱۲۰
کهگیلویه	۳۸۸۵۰	۴۸۵۰	۳۳۰۰۰	۱۶۰۷۵	۴۱۴	۱۵۶۶۱	۱۶
گچساران	۲۷۰۸۵	۲۰۸۵	۲۳۰۰۰	۵۸۰۰	۵۰	۵۷۵۰۰	۱۹

جدول شماره ۱۵۳ : سطح زیر کشت زراعتهای سالانه (دنباله) (هکتار)

شهرستان	سبزیجات					محصولات جالبیزی
	جمع	پیاز	سیب زمینی	گوجه فرنگی	سایر محصولات	
کل استان	۷۷۷	۲۶۷	۱۱	۳۶۲	۱۳۷	۱۵۶۷
بویراحمد	۱۵۲	۵۵	۱۱	۸۰	۶	۵۷۰
کهگیلویه	۴۲۲	۱۵۲		۱۵۹	۱۱۱	۱۸۷
گچساران	۲۰۳	۶۰		۱۲۳	۲۰	۸۱۰

ماخذ: سازمان کشاورزی استان

ادامه جدول شماره ۱۵۲ : سطح کاشت ، تولید و عملکرد زراعت‌های سالانه استان به تفکیک

نوع محصول در سال زراعی ۷۷-۱۳۷۶

نوع زراعت	سطح کاشت (هکتار)	تولید (تن)	عملکرد در هکتار (کیلوگرم)
سبزیجات:	.	.	.
سیب زمینی	۱۱	۱۶۵	۱۵۰۰۰
پیاز	۲۶۷	۴۵۷۸	۱۷۱۴۶
گوجه فرنگی	۳۶۲	۶۷۲۳	۱۸۵۷۲
سایر سبزیجات	۱۳۷	۱۶۲۸	۱۱۸۸۲
محصولات جالیزی:	۱۵۶۲	۲۸۲۱۵	.
نباتات صنعتی:	۷۹۲	۱۷۷۱۱	.
چغندر قند	۷۲۰	۱۷۶۴۰	۲۴۵۰۰
کنجد	۷۲	۷۱	۹۸۶
نباتات علوفه ای:	۴۱۴۰	۱۷۸۸۹	.
یونجه دیم	۱۴	۷۰	۵۰۰۰
یونجه و اسپرس آبی	۱۵۱۷	۱۱۱۴۸	۷۳۴۹
شبدر	۲۵۹۷	۶۵۱۵	۲۵۰۹
انواع ذرت (علوفه ای - خوشه ای)	۱۲	۱۵۶	۱۳۰۰۰
سایر (شلمغ - چغندر - ماشک)	.	.	.

مأخذ: سازمان کشاورزی استان

جدول شماره ۱۵۳: سطح زیرکشت زراعتهای سالانه (دنباله) (هکتار)

زراعتهای صنعتی		حبوبات				شهرستان
سایر (کنجد و...)	چغندر قند	سایر حبوبات	انواع لوبیا	نخود و لپه	جمع	
۸۷	۷۲۰	۲۶۵۹	۵۹۸	۱۳۶	۴۳۹۲	کل استان
۳	۷۲۰	۲۹۲۷	۵۴۰	۱۰۰	۳۵۶۷	بویراحمد
۲۹	۰	۵۴۴	۴۰	۳۶	۶۲۰	کهگیلویه
۲۵	۰	۱۸۸	۱۸	۰	۲۰۶	گچساران

۱- سایر حبوبات شامل عدس ، ماش ، باقلا می باشد.

جدول شماره ۱۵۳: سطح زیر کشت زراعتهای سالانه (دنباله) (هکتار)

علوفه				شهرستان
سایر (ذرت و...)	شبنر	یونجه و اسپرس	جمع	
۱۲	۲۵۹۷	۱۵۳۱	۴۱۴۰	کل استان
۱۲	۲۵۰۰	۱۱۵۰	۳۶۶۲	بویراحمد
۰	۹۷	۲۸۱	۳۷۸	کهگیلویه
۰	۰	۱۰۰	۱۰۰	گچساران

ماخذ: سازمان کشاورزی استان

جدول شماره ۱۵۲ : تولید زراعتهای سالانه استان در سال زراعی ۷۶-۷۷ (تن)

شهرستان	کندم			جو			سایر غلات
	جمع	آبی	دیم	جمع	آبی	دیم	
کل استان	۱۲۶۲۱۴	۵۴۹۱۴	۷۱۲۰۰	۴۶۵۱۰	۵۷۲۰	۴۰۷۸۰	۲۰۲
بویراحمد	۴۶۱۵۱	۲۲۱۵۱	۱۲۰۰۰	۱۴۸۲۱	۲۶۵۵	۱۰۱۶۶	۱۶۲
کهگیلویه	۴۲۷۲۵	۱۲۱۲۵	۳۰۶۰۰	۲۲۰۲۷	۹۰۰	۲۱۱۲۷	۲۵
کچساران	۳۷۲۲۸	۸۶۲۸	۲۸۰۰۰	۹۶۶۲	۱۷۵	۹۴۸۷	۹۵

جدول شماره ۱۵۲ : تولید زراعتهای سالانه(دنباله) (تن)

شهرستان	سبزیجات				
	جمع	پیاز	سیب زمینی	گوجه فرنگی	سایر محصولات
کل استان	۱۳۰۹۴	۲۵۷۸	۱۶۵	۶۷۲۳	۱۶۲۸
بویراحمد	۳۱۷۶	۹۵۷	۱۶۵	۲۰۰۰	۵۴
کهگیلویه	۵۲۳۳	۲۴۲۱	۰	۱۶۴۸	۱۱۷۴
کچساران	۴۶۷۵	۱۲۰۰	۰	۲۰۷۵	۳۰۰

ماخذ: سازمان کشاورزی استان

جدول شماره ۱۵۴: تولید زراعتهای سالانه (دنباله) (تن)

شهرستان	حبوبات				
	جمع	نخود و لپه	انواع لوبیا	سایر حبوبات	چغندر قند
کل استان	۲۶۳۹	۱۲۵	۷۸۶	۲۷۲۸	۱۷۶۴۰
بویراحمند	۲۶۳۱	۹۲	۷۰۲	۱۸۳۷	۱۷۶۴۰
کهگیلویه	۸۰۹	۳۳	۵۷	۷۱۹	۰
گچساران	۱۹۹	۰	۲۷	۱۷۲	۰

۱- سایر حبوبات شامل عدس، ماش، باقلا می باشد.

جدول شماره ۱۵۴: تولید زراعتهای سالانه (دنباله) (تن)

شهرستان	عالمی		
	جمع	یونجه و اسپرس	شبهدر
کل استان	۱۷۸۸۹	۱۱۲۱۸	۶۵۱۵
بویراحمند	۱۲۳۶۶	۶۲۱۰	۶۰۰۰
کهگیلویه	۴۳۲۳	۲۸۰۸	۵۱۵
گچساران	۱۲۰۰	۱۲۰۰	۰

ماخذ: سازمان کشاورزی استان

جدول شماره ۱۵۵: عملکرد درهکتار زراعتهای سالانه در شهرستانهای استان ۷۶-۷۷ (کیلوگرم)

شهرستان	کنسدم		جـ و		سایرغلات
	آبی	دیم	آبی	دیم	
کل استان	۲۶۰۶	۹۷۸	۲۴۲۳	۱۳۲۸	۱۹۲۸
بویراحمد	۲۶۰۰	۸۰۰	۲۴۵۰	۱۱۵۰	۱۳۵۰
کهگیلویه	۲۵۰۰	۹۰۰	۲۱۷۳	۱۳۲۹	۲۸۳۳
کچساران	۲۸۰۰	۱۲۰۰	۳۵۰۰	۱۶۵۰	۵۰۰۰

جدول شماره ۱۵۵: عملکرد درهکتار زراعتهای (دنباله) (کیلوگرم)

شهرستان	سبزیجات			
	پیاز	سبب زمینی	گوجه فرنگی	سایر سبزیجات
کل استان	۱۷۱۳۶	۱۵۰۰۰	۱۸۵۷۲	۱۱۸۸۳
بویراحمد	۱۷۲۰۰	۱۵۰۰۰	۲۵۰۰۰	۹۰۰۰
کهگیلویه	۱۵۹۲۸	۰	۱۰۳۶۲	۱۰۵۷۷
کچساران	۲۰۰۰۰	۰	۲۵۰۰۰	۲۰۰۰۰

ماخذ: سازمان کشاورزی استان

جدول شماره ۱۵۵ : عملکرد درهکتار زراعتهای (دنباله) (کیلوگرم)

شهرستان	حـبـوبـات				
	زراعتهای صنعتی	سایر(کنجدو...)	سایر حبوبات (۱)	انواع لوبیا	نخود و لپه
کل استان	۹۲۰	۲۲۵۰۰	۷۲۶	۱۳۱۴	۹۱۹
بویراحمند	۷۰۰	۲۲۵۰۰	۶۲۸	۱۳۰۰	۹۲۰
کهگیلویه	۱۰۷۷	۰	۹۲۳	۱۳۱۷	۹۱۷
گچساران	۸۰۰	۰	۹۱۵	۱۵۰۰	۰

(۱) سایر حبوبات شامل عدس ، ماش ، باقلا می باشد

جدول شماره ۱۵۵ : عملکرد درهکتار زراعتهای (دنباله) (کیلوگرم)

شهرستان	علـفـه		
	سایر(ذرت و...)	شبندر	یونجه و اسپرس
کل استان	۱۳۰۰۰	۲۵۰۹	۷۲۷۰
بویراحمند	۱۳۰۰۰	۲۴۰۰	۵۴۰۰۰
کهگیلویه	۰	۵۳۰۸	۱۳۵۵۱
گچساران	۰	۰	۱۲۰۰

جدول شماره ۱۵۶ : میزان تولید محصولات دائمی استان کهگیلویه و بویراحمد سال ۷۶-۷۷ (تن)

شهرستان	سیب درختی	هلو	انگور	مرکبات	سایر درختان میوه
کل استان	۱۷۱۵۲/۶	۴۲۵/۴	۱۰۱۰۹/۶	۴۳۲۸/۶	۶۱۴۹/۳۵
بویراحمند	۱۶۸۰۷/۵	۳۶۰/۴	۸۶۳۲/۳	۰	۲۸۳۲/۱
کهگیلویه	۳۲۵/۱	۶۵	۱۴۷/۳	۳۱۲/۶	۲۴۰۶
گچساران	۰	۰	۱۳۳۰	۴۰۳۶	۹۰۹/۲۵

ماخذ: سازمان کشاورزی استان

جدول شماره ۱۵۷: تخمین سطح بارور محصولات دائمی استان سال ۱۳۷۶-۷۷

شهرستان	سیب درختی	هلو	انگور	مرکبات	سایر درختان میوه
کل استان	۱۲۷۷/۵	۶۶	۱۰۰۲/۵	۶۰۳/۲۵	۱۳۳۱/۵
بویراحمد	۱۲۳۵	۵۳	۶۱۸	۰	۷۳۸
کهگیلویه	۳۲/۵	۱۳	۱۹/۵	۷۷/۲۵	۳۷۹/۵
گچساران	۰	۰	۳۶۵	۵۲۶	۲۱۲

جدول شماره ۱۵۸: تخمین سطح نهال محصولات دائمی استان کهگیلویه و بویراحمد سال ۱۳۷۶-۷۷

شهرستان	سیب درختی	هلو	انگور	مرکبات	سایر درختان میوه
کل استان	۱۳۵	۲۳	۷۶۹/۵	۵۳/۵	۸۹۲/۷
بویراحمد	۱۳۵	۲۳	۶۳۹	۰	۷۶۸
کهگیلویه	۱۰	۱	۹۵/۵	۶/۵	۱۱۹/۷
گچساران	۰	۰	۳۵	۳۸	۵

ماخذ: سازمان کشاورزی استان

جدول شماره ۱۵۹: ارزش تولیدات و ارزش افزوده زراعتهای سالانه استان به تفکیک نوع محصول در سال

زراعی ۷۶-۷۷

(هزار ریال)

نوع زراعت	هزینه تولیدات	ارزش تولیدات	ارزش افزوده
غلات:			
کندم:			
کندم آبی	۲۱۱۸۲۹۰۰	۳۵۶۹۴۱۰۰	۱۳۵۱۱۲۰۰
کندم دیم	۲۶۴۴۰۰۰۰	۴۶۴۱۰۰۰۰	۹۹۷۰۰۰۰
جو:			
جو آبی	۲۲۰۴۱۶۰	۳۱۵۱۵۰۰	۹۲۷۲۰
جو دیم	۱۴۲۱۱۵۶۰	۲۲۴۲۹۰۰۰	۸۲۱۷۲۰
برنج (شلتوک):	۲۴۶۶۶۱۷۳	۵۱۶۳۶۰۰۰	۲۶۹۶۹۸۲۷
سایر غلات	۱۷۶۴۰۰	۲۴۱۶۰۰۰	۶۵۲۰۰
حبوبات:			
انواع لوبیا آبی	۱۱۵۵۹۴۰	۲۶۹۷۶۰۰	۱۵۴۱۶۶۰
نخود آبی	۱۱۴۹۰۰	۱۷۵۸۰۰	۶۰۹۰۰
نخود دیم	۳۰۴۰۰	۶۷۶۰۰	۳۷۲۰۰
عدس آبی	۳۷۸۳۰۰	۴۸۲۱۰۰	۱۰۳۸۰۰
عدس دیم	۲۳۶۷۳۰۰	۴۱۰۲۲۰۰	۱۷۲۴۹۰۰
سایر حبوبات (ماش)	۵۷۷۶۲۰	۱۶۶۵۷۰۰	۱۰۸۸۰۸۰
باقلا	۲۵۱۸۰۰	۴۳۳۷۰۰	۱۸۱۹۰۰

مأخذ: سازمان کشاورزی استان

جدول شماره ۱۵۹ : ارزش تولیدات و ارزش افزوده (دنباله) استان

(هزار ریال)

ارزش افزوده	ارزش تولیدات	هزینه تولیدات	نوع زراعت
			سبزیجات :
۸۷۲۹۶	۱۲۲۰۰۰	۲۲۷۰۴	سبب زمینی
۲۲۷۲۱۵۹	۲۷۰۷۴۰۰	۱۴۲۵۲۴۱	پیاز
۲۵۲۷۲۵۰	۲۴۷۹۱۰۰	۹۵۱۶۵۰	گوجه فرنگی
۲۷۰۶۶۰	۶۸۶۵۶۰	۳۱۵۹۰۰	سایر سبزیجات
۱۷۵۰۲۷۰۰	۲۲۹۰۲۵۰۰	۵۳۹۹۸۰۰	محصولات جالیزی:
			نباتات صنعتی:
۱۷۷۴۸۰۰	۲۹۹۸۸۰۰	۱۲۲۴۰۰۰	چغندر قند
۸۰۷۰۰	۱۵۲۷۰۰	۷۲۰۰۰	کنجد
			نباتات علوفه ای:
.	.	.	اسپرس دیم
۱۷۱۷۷۶۰	۲۶۲۳۳۶۰	۲۹۰۵۶۰۰	یونجه و اسپرس آبی
۲۲۰۸۰۰	۲۶۱۶۳۰۰	۲۳۹۵۵۰۰	شبدر
۳۹۶۰۰	۶۲۴۰۰	۲۲۸۰۰	انواع نرت (علوفه ای و خوشه ای)
.	.	.	سایر (شلغم ، چغندر، ماشک)

مأخذ : سازمان کشاورزی استان

جدول شماره ۱۶۰: ارزش تولیدات و ارزش افزوده زراعتهای سالانه شهرستان بویراحمد به تفکیک نوع محصول در سال زراعی ۷۶-۷۷

(هزار ریال)

نوع زراعت	هزینه تولیدات	ارزش تولیدات	ارزش افزوده
غلات:			
گندم:			
گندم آبی	۱۲۷۴۰۹۵۰	۲۲۱۹۸۱۵۰	۹۴۵۷۲۰۰
گندم دیم	۷۲۰۰۰۰۰	۷۸۰۰۰۰۰	۶۰۰۰۰۰۰
جو:			
جو آبی	۱۷۶۷۰۰۰	۲۵۶۰۲۵۰	۷۹۳۲۵۰
جو دیم	۴۴۲۰۰۰۰	۵۵۹۱۳۰۰	۱۱۷۱۳۰۰
برنج (سلتوک):	۱۲۲۵۶۴۰۰	۲۴۴۹۲۰۰۰	۱۲۱۳۵۶۰۰
سایر غلات	۱۰۸۰۰۰	۱۲۹۶۰۰	۲۱۶۰۰
حبوبات:			
انواع لوبیا آبی	۱۰۲۶۰۰۰	۲۴۵۷۰۰۰	۱۴۳۱۰۰۰
نخود آبی	۷۲۰۰۰	۱۲۰۰۰۰	۴۸۰۰۰
نخود دیم	۲۸۰۰۰	۶۴۰۰۰	۳۶۰۰۰
عدس آبی	۳۰۰۹۰۰	۳۷۵۰۰۰	۷۴۱۰۰
عدس دیم	۲۱۷۵۰۰۰	۳۷۵۰۰۰۰	۱۵۷۵۰۰۰
سایر حبوبات (ماش)	۲۲۲۵۰۰	۵۹۸۴۰۰	۳۷۵۹۰۰
باقلا	.	.	.

مأخذ: سازمان کشاورزی استان

جدول شماره ۱۶۰: ارزش تولیدات و ارزش افزوده (ساله) شهرستان بویراحمد (هزار ریال)

ارزش افزوده	ارزش تولیدات	هزینه تولیدات	نوع زراعت
			سبزیجات:
۸۷۲۹۶	۱۳۲۰۰۰۰	۲۲۷۰۳	سیب زمینی
۶۹۲۹۰	۱۰۵۲۷۰۰۰	۲۵۵۲۹۰	پیاز
۱۰۰۰۰۰۰	۱۲۰۰۰۰۰	۲۰۰۰۰۰	کوجه فرنگی
۲۰۸۸۰	۲۲۲۳۰۰	۱۲۶۰۰	سایر سبزیجات
۸۲۰۷۵۰۰	۱۰۱۶۲۵۰	۱۷۶۷۰۰۰	محصولات چالیزی:
			نباتات صنعتی:
۱۷۷۲۸۰۰	۲۹۹۰۸۸۰۰	۱۲۲۲۰۰۰	چغندر قند
.		.	کنجد
			نباتات علوفه ای:
.		.	اسپرس نیم
۵۲۹۰۰۰	۲۲۸۲۰۰۰	۱۹۵۵۰۰۰	یونجه و اسپرس آبی
۱۵۰۰۰۰	۲۲۰۰۰۰	۲۲۵۰۰۰۰	شبنر
۲۹۶۰۰	۲۱۲۰۰۰	۲۲۸۰۰	انواع ذرت (علوفه ای و خوشه ای)
.		.	سایر (شلغم ، چغندر ، ماش)

مأخذ: سازمان کشاورزی استان

جدول شماره ۱۶۱ : ارزش تولیدات و ارزش افزوده زراعتهای سالانه شهرستان کهگیلویه به تفکیک نوع محصول در سال زراعی ۷۶-۷۷ (هزار ریال)

نوع زراعت	هزینه تولیدات	ارزش تولیدات	ارزش افزوده
غلات :			
گندم :			
گندم آبی	۵۱۳۱۰۰۰	۷۸۸۱۲۵۰	۲۷۲۰۲۵۰
گندم دیم	۱۷۰۰۰۰۰	۱۹۸۹۰۰۰۰	۲۸۹۰۰۰۰
جو :			
جو آبی	۳۸۹۱۶۰	۴۹۵۰۰۰	۱۰۵۸۲۰
جو دیم	۷۲۰۴۰۶۰	۱۱۶۱۹۸۵۰	۴۴۱۵۷۹۰
برنج (شلتوک) :	۸۸۰۷۷۳	۱۹۰۰۲۵۰۰	۱۰۱۲۲۷۲۷
سایر غلات	۳۰۴۰۰	۳۶۰۰۰۰	۵۶۰۰
حبوبات :			
انواع لوبیا آبی	۸۸۰۰۰	۱۵۹۶۰۰	۷۱۶۰۰
نخود آبی	۴۲۹۰۰	۵۵۸۰۰	۱۲۹۰۰
نخود دیم	۲۴۰۰	۳۶۰۰	۱۲۰۰
عدس آبی	۷۷۴۰۰	۱۰۷۱۰۰	۲۹۷۰۰
عدس دیم	۴۲۳۰۰	۸۸۲۰۰۰	۴۵۹۰۰
سایر حبوبات (ماش)	۳۳۳۱۲۰	۱۰۲۲۵۰۰	۶۸۹۲۸۰
باقلا	۲۱۴۰۰۰	۳۶۸۹۰۰	۱۵۴۹۰۰

مأخذ : سازمان کشاورزی استان

جدول شماره ۱۶۱ : ارزش تولیدات و ارزش افزوده (دنباله) شهرستان کهگیلویه

(هزار ریال)

ارزش افزوده	ارزش تولیدات	هزینه تولیدات	نوع زراعت
			سبزیجات :
.	.	.	سیب زمینی
۹۹۰۵۹۱	۱۶۹۴۷۰۰	۷۰۴۱۰۹	پیاز
۲۲۸۲۰۰	۷۴۱۶۰۰	۴۱۳۴۰۰	گوجه فرنگی
۲۳۷۷۸۰	۴۹۳۰۸۰	۲۵۵۳۰۰	سایر سبزیجات
۹۴۲۲۰۰	۱۵۷۸۰۰۰	۶۳۵۸۰۰	محصولات جالیزی:
			نباتات صنعتی:
.	.	.	چغندر قند
۲۶۵۰۰	۷۳۵۰۰	۲۷۰۰۰	کنجد
			نباتات علوفه ای:
.	.	.	اسپرس دیم
۸۶۸۷۶۰	۱۵۹۹۳۶۰	۷۳۰۶۰۰	یونجه و اسپرس آبی
۷۰۸۰۰	۲۱۶۳۰۰	۱۴۵۵۰۰	شبنم
.	.	.	انواع ذرت (علوفه ای و خوشه ای
.	.	.	سایر(شلفم، چغندر، ماش)

مأخذ : سازمان کشاورزی استان

جدول شماره ۱۶۲ : ارزش تولیدات و ارزش افزوده زراعتهای سالانه شهرستان کچساران

به تفکیک نوع محصول در سال زراعی ۷۶-۷۷ (هزار ریال)

ارزش افزوده	ارزش تولیدات	هزینه تولیدات	نوع زراعت
			غلات :
			گندم :
۲۳۱۳۷۵۰	۵۶۱۳۷۰۰	۲۳۰۰۹۵۰	گندم آبی
۶۲۸۰۰۰۰	۱۸۷۲۰۰۰۰	۱۲۲۴۰۰۰۰	گندم دیم
			جو :
۲۸۲۵۰	۹۶۲۵۰	۲۸۰۰۰۰۰	جو آبی
۲۶۲۰۲۵۰	۵۲۱۷۸۵۰	۲۵۸۷۵۰۰	جو دیم
۳۹۱۹۵۰۰	۸۱۴۰۵۰۰	۴۲۲۱۰۰۰	برنج (شلتوک) :
۲۸۰۰۰	۷۶۰۰۰	۲۸۰۰۰	سایر غلات
			حبوبات :
۳۹۰۶۰	۸۱۰۰۰	۴۱۹۴۰	انواع لوبیا آبی
.	.	.	نخود آبی
.	.	.	نخود دیم
.	.	.	عدس آبی
۱۱۴۰۰۰	۲۶۲۰۰۰	۱۵۰۰۰۰	عدس دیم
۲۲۸۰۰	۴۳۸۰۰	۲۲۰۰۰	سایر حبوبات (ماش)
۲۷۰۰۰	۶۴۸۰۰۰	۳۷۸۰۰	باقلا

مأخذ : سازمان کشاورزی استان

جدول شماره ۱۶۲: ارزش تولیدات و ارزش افزوده (دنباله) شهرستان کچساران
(هزار ریال)

ارزش افزوده	ارزش تولیدات	هزینه تولیدات	نوع زراعت
			سبزیجات :
.	.	.	سیب زمینی
۵۸۴۲۷۸	۹۶۰۰۰۰	۳۷۵۷۲۲	پیاز
۱۱۹۹۲۵۰	۱۵۳۷۵۰۰	۳۳۸۲۵۰	گوجه فرنگی
۱۱۲۰۰۰	۱۶۰۰۰۰	۲۸۰۰۰	سایر سبزیجات
۸۱۵۲۰۰۰	۱۱۱۵۰۰۰۰	۲۹۹۷۰۰۰	محصولات جالیزی:
			نباتات صنعتی:
.	.	.	چغندر قند
۳۴۲۰۰	۷۹۲۰۰	۴۵۰۰۰	کنجد
			نباتات علوفه ای:
.	.	.	اسپرس دیم
۳۲۰۰۰۰	۵۴۰۰۰۰	۲۲۰۰۰۰	یونجه و اسپرس آبی
.	.	.	شبنم
.	.	.	انواع ذرت (علوفه ای و خوشه ای)
.	.	.	سایر (شلغم ، چغندر ، ماش)

مأخذ : سازمان کشاورزی استان

جدول شماره ۱۶۳ : ارزش تولیدات و ارزش افزوده محصولات دائمی استان کهگیلویه و بویراحمد

سال زراعی ۱۳۷۷-۱۳۷۶

(هزار ریال)

نوع محصول	هزینه تولیدات	ارزش تولیدات	ارزش افزوده
سیب درختی	۲۲۷۲۵۲۰	۱۳۶۸۷۵۰۰	۹۲۱۲۹۸۰
هلو	۱۶۰۷۷۶	۷۶۵۷۲۰	۶۰۲۹۲۲
انگور	۳۳۸۵۹۲۷	۶۱۹۸۲۰۰	۲۸۱۲۲۷۳
مرکبات	۲۲۲۵۷۷۵	۶۵۲۲۹۰۰	۲۰۹۷۱۲۵
سایر درختان میوه	۲۳۴۷۳۱۰	۲۱۵۸۷۷۷۷	۱۹۲۴۰۳۶۷

ماخذ: سازمان کشاورزی استان

جدول شماره ۱۶۲ : ارزش تولیدات و ارزش افزوده محصولات دائمی در شهرستان بویراحمد
سال زراعی ۱۳۷۷-۱۳۷۶

(هزار ریال)

ارزش افزوده	ارزش تولیدات	هزینه تولیدات	نوع محصول
۹۰۵۳۶۴۰	۱۳۲۲۶۰۰۰	۲۳۹۲۳۶۰	سیب درختی
۵۱۹۶۱۲	۶۳۸۷۲۰	۱۲۹۱۰۸	هلو
۲۳۱۶۶۲۸	۵۱۷۹۲۰۰	۲۷۶۲۵۷۲	انگور
۰	۰	۰	مرکبات
۱۲۰۳۲۵۲۰	۱۵۱۳۲۶۵۰	۱۱۰۰۱۳۰	سایر درختان میوه

ماخذ: سازمان کشاورزی استان

جدول شماره ۱۶۵ : ارزش تولیدات و ارزش افزوده محصولات دائمی در شهرستان کهگیلویه
سال زراعی ۱۳۷۶-۱۳۷۷

(هزار ریال)

نوع محصول	هزینه تولیدات	ارزش تولیدات	ارزش افزوده
سیب درختی	۸۲۱۶۰	۲۴۱۵۰۰	۱۵۹۳۴۰
هلو	۳۱۶۶۸	۱۱۷۰۰۰	۸۵۳۳۲
انگور	۷۵۸۵۵	۸۸۲۰۰	۱۲۳۴۵
مرکبات	۲۷۰۳۷۵	۲۶۸۹۰۰	۱۹۸۵۲۵
سایر درختان میوه	۸۳۰۱۶۰	۵۸۷۶۹۴۰	۵۰۴۶۷۸۰

جدول شماره ۱۶۶ : ارزش تولیدات و ارزش افزوده محصولات دائمی در شهرستان گچساران
سال زراعی ۱۳۷۶-۱۳۷۷

(هزار ریال)

نوع محصول	هزینه تولیدات	ارزش تولیدات	ارزش افزوده
سیب درختی	۰	۰	۰
هلو	۰	۰	۰
انگور	۵۴۷۵۰۰	۹۳۱۰۰۰	۳۸۳۵۰۰
مرکبات	۴۱۵۵۴۰۰	۶۰۵۴۰۰۰	۱۸۹۸۶۰۰
سایر درختان میوه	۴۱۷۱۲۰	۵۷۸۱۸۷	۱۶۱۰۶۷

ماخذ: سازمان کشاورزی استان

جدول شماره: ۱۶۷ - ماشین آلات عمده و سایر ادوات کشاورزی فروخته شده توسط بنگاه توسعه ماشینهای کشاورزی استان طی سالهای ۷۷-۱۳۷۳ (دستگاه)

سال	تراکتور	کمباین	گاواهن	دیسک	تیلر	کود پاش
.....۱۳۷۳	۶۶	۰	۷۵	۰	۰	۰
.....۱۳۷۲	۶۲	۰	۵۹	۰	۲	۰
.....۱۳۷۵	۱۶	۲	۲۳	۰	۰	۰
.....۱۳۷۶	۲	۱	۲۹	۰	۰	۰
.....۱۳۷۷	۱۰	۰	۵۷	۰	۲	۰

جدول شماره: ۱۶۷ - ماشین آلات عمده و سایر..... (دنباله)

سال	انواع بذرپاش نشاکار	انواع سمپاش	تیلر	موتور آبکشی	دستگاه تنظیم شخم	علف چین
۱۳۷۳	۱۵	۲۳	۶	۲۹	۰	۰
۱۳۷۲	۷	۷	۰	۲۵	۰	۰
۱۳۷۵	۹	۱۳	۰	۱۶	۰	۱
۱۳۷۶	۲	۱	۰	۶	۰	۲
۱۳۷۷	۹	۷۳	۳	۱۸	۰	۱۱

مأخذ: بنگاه توسعه ماشینهای کشاورزی استان کهگیلویه و بویراحمد

جدول شماره ۵ : ۱۶۸ - خدمات پس از فروش ماشین آلات کشاورزی ارائه شده در سطح استان

توسط بنگاه توسعه ماشینهای کشاورزی استان طی سالهای ۷۷ - ۱۳۷۳

واحد	۱۳۷۷	۱۳۷۶	۱۳۷۵	۱۳۷۴	۱۳۷۳	شرح
جلد	۲۸	۲۷	۱۰۲	۷۵	۳۲	تعداد شناسنامه های صادره
نوبت	۲	۰	۰	۰	۰	تعداد سرویسهای رایگان صحرايي
نوبت	۶	۰	۰	۰	۳۵	تعداد سرویسهای تعمیرگاهی
نفر	۹	۰	۰	۳۰	۰	تعداد کارآموزان آموزش دیده
ریال	۰	۰	۰	۰	۰	لوازم یدکی رایگان
هزارریال	۳۹۵۹۷۸	۵۲۷۶۵۳	۲۸۵۰۱۸	۶۵۷۸۴۱	۲۶۵۹۹۷	لوازم یدکی فروخته شده در استان

مأخذ: بنگاه توسعه ماشینهای کشاورزی استان

جدول شماره ۱۶۹ : تعداد کندوها مقدار عسل تولیدی استان سال ۱۳۷۷ (مقدار کیلوگرم)

شهرستان	کندوی قدیمی		کندوی مدرن		جمع کندوها	
	تعداد	مقدار محصول	تعداد	مقدار محصول	تعداد	مقدار محصول
کل استان	۱۷۸	۸۹۰	۲۴۷۳۶	۲۴۷۳۶	۲۴۹۱۴	۲۴۸۲۵۰
بویراحمد	۱۴۰	۷۰۰	۱۵۵۰۰	۱۵۵۰۰	۱۵۶۴۰	۱۵۵۷۰۰
کهگیلویه	۲۸	۱۹۰	۳۴۵۲	۳۴۵۲	۳۴۹۱	۳۴۷۲۰
گچساران	۰	۰	۵۷۸۲	۵۷۸۲	۵۷۸۲	۵۷۸۲۰

ماخذ: سازمان جهادسازندگی استان

جدول شماره ۱۷۰ : تعداد ، ظرفیت و تولید واحدهای پرورش مرغ گوشتی استان سال ۱۳۷۷

درصد سهم هر شهرستان از تولید واقعی	مقدار تولید (کیلوگرم)	ظرفیت سالنها (قطعه)		تعداد واحد	شهرستان
		اسمی	واقعی		
۱۰۰	۴۶۰۰۰۰۰	۷۶۶۰۰۰۰	۶۳۰۸۰۰۰	۱۰۵	کل استان
۳۱/۷	۱۴۶۰۰۰۰	۲۸۷۵۰۰۰	۲۳۶۸۰۰۰	۴۱	بویراحمد
۳۰	۱۳۸۰۰۰۰	۱۷۰۰۰۰۰	۱۴۰۰۰۰۰	۲۲	کهگیلویه
۲۸/۳	۱۷۶۰۰۰۰	۳۰۸۵۰۰۰	۲۵۴۰۰۰۰	۴۲	گچساران

ماخذ: معاونت امور دام جهادسازندگی استان

جدول شماره ۱۷۱ : ارزش تولیدات عسل تولیدی استان در سال ۱۳۷۷ (هزار ریال)

کندوی مدرن		کندوی قدیمی		شهرستان
ارزش تولیدات	هزینه تولیدات	ارزش تولیدات	هزینه تولیدات	
۳۷۱۰۴۰۰	۱۲۳۶۸۰۰	۱۷۸۰۰۰۰	۳۵۶۰	کل استان
۲۳۲۵۰۰۰	۷۷۵۰۰۰	۱۴۰۰۰۰۰	۲۸۰۰	بويراحمد
۵۱۷۹۵۰	۱۷۲۶۵۰	۳۸۰۰۰۰	۷۶۰	کهگیلویه
۸۶۷۴۵۰	۲۸۹۱۵۰	—	—	گچساران

ماخذ: سازمان جهادسازندگی استان

جدول شماره ۱۷۲ : تعداد ظرفیت دامداریهای صنعتی فعال به تفکیک شهرستان در استان

سال ۱۳۷۷

شهرستان	گاوداری شیری		گاوداری پرواری		گاوداری دورگ		گوسفندداری	
	تعداد	ظرفیت	تعداد	ظرفیت	تعداد	ظرفیت	تعداد	ظرفیت
کل استان	۹	۳۱۰	۱۴	۱۲۲۰	۰	۰	۷۰	۲۳۸۵۰
بويراحمد	۶	۲۲۰	۱۰	۹۷۰	۰	۰	۲۵	۱۸۰۳۰
کهگیلویه	۰	۰	۴	۲۵۰	۰	۰	۱۵	۳۲۲۰
گچساران	۳	۹۰	—	—	۰	۰	۱۰	۳۴۰۰

ماخذ: معاونت امور دام جهادسازندگی استان

جدول شماره: ۱۷۵ - آمار جمعیت گوسفند و بز و بزغاله استان کهگیلویه و بویراحمد

در سال: ۱۳۷۷

شهرستان	جمع	گوسفند و بره	بز و بزغاله
کل استان	۲۵۶۳۶۲۷	۱۰۲۹۷۳۲	۱۵۱۳۹۱۵
بویراحمد	۸۵۵۷۳۹	۳۸۸۰۹۱	۲۶۷۶۴۸
کچساران	۷۰۷۹۰۸	۳۱۱۶۳۱	۲۹۶۲۶۷
کهگیلویه	۱۰۰۰۰۰۰	۳۵۰۰۰۰	۶۵۰۰۰۰

مأخذ: اداره کل دامپزشکی استان کهگیلویه و بویراحمد

جدول شماره: ۱۷۶ - آمار جمعیت گاو و کوساله استان به تفکیک نژاد در سال: ۱۳۷۷

(رأس)

گاو و کوساله				شهرستان
دورگ	اصیل	بومی	جمع	
۱۳۱۵۰	۸۷۷	۸۹۶۹۶	۱۰۳۷۲۳	کل استان
۱۱۵۷۲	۳۱۵	۳۵۱۵۸	۳۷۰۲۵	بویراحمد
۲۰۵۰	۳۳۹	۳۹۰۰۰	۴۱۳۹۹	کهگیلویه
۵۲۸	۲۱۳	۱۵۵۳۸	۱۶۲۷۹	کچساران

مأخذ: اداره کل دامپزشکی استان کهگیلویه و بویراحمد

جدول شماره: ۱۷۷ - موارد دام و طیور معالجه شده مبتلا به بیماریهای انگلی بتفکیک

شهرستان: سال ۱۳۷۷

شهرستان	جمع	کپک	تنبلیس	استرونزیلوز (معدی و روده ای)	استرونزیلوز (ریوی)
کل استان	۲۷۴۲۷۲۵	۳۵۱۱۵۲	۳۰۷۹۳۷	۱۰۶۸۲۰۲	۱۰۱۷۲۵۰
بویراحمد	۵۲۰۶۱۱	۱۱۳۱۵۱	۱۲۵۸۹	۱۹۵۶۹۱	۲۱۹۱۸۰
کهگیلویه	۱۲۴۸۲۵۳	۱۵۷۱۲۵	۱۹۷۷۷۸	۵۸۲۷۲۷	۳۱۰۶۰۳
گچساران	۹۵۵۸۸۱	۸۰۸۷۸	۹۷۵۷۰	۲۸۹۹۶۶	۲۸۷۴۶۷

جدول شماره: ۱۷۸ - فعالیتهای انجام شده بمنظور ریشه کنی سل گاوی بتفکیک

شهرستان: سال ۱۳۷۷

شهرستان	گاوداری باز دیده شده (مورد)	دفعات آزمایش (نوبت)	گاومسلول مشاهده شده	گاواعزام شده به کشتارگاه
کل استان	۲۳۱	۱۲۵۷۹	۱۱	۱۱
بویراحمد	۱۲۷	۶۵۹۳	۱۱	۱۱
کهگیلویه	۱۳۹	۲۶۷۲		
گچساران	۱۶۵	۳۳۱۲		

مأخذ: اداره کل دامپزشکی استان کهگیلویه و بویراحمد

جدول شماره : ۱۷۹ - موارد دام و طیور مایه کوبی شده علیه بیماریهای مختلف :

سال ۱۳۷۷

طیور	گاو	گوسفند و بز	نوع بیماری
۹۳۸۲۰۳۰	۱۳۹۵۱۲	۶۱۰۱۹۷۲	جمع
.	.	۹۱۱۳۲۱	آنتروتوکسمی
.	۲۱۱۱۵	۲۹۰۷۹۰	تب برفکی
.	.	۳۰۵۳۳۳	قانقرا یا
.	۹۱۱۰۲	.	طاعون گاوی
.	.	۲۱۵۸۵۱۰	آبله
۹۳۸۲۰۳۰	.	.	نیوکاسل
.	۲۷۲۹۵	۲۲۲۲۲۶۷	شار بن (سیاه زخم)
.	.	۱۹۳۵۵۱	آکالاکسی

جدول شماره : ۱۸۰ - موارد دام و طیور معالجه شده مبتلابه برخی از بیماریهای نکلی

سال : ۱۳۷۷

طیور	گاو	گوسفند و بز	نوع بیماری
۹۱۰۶۶	۱۵۳۳۰	۳۰۷۲۹۰۷	جمع
.	۳	۳۳۲۵۶	پیروپلاسموز
.	۶۷۲	۱۶۵۵	تیلر یوز
.	۱۹۷۳	۳۰۷۳	گری و چرب
۲۲۶۶۳	۹۱۰	۲۰۶۲۷	کوکسیدیوز
۲۸۲۰۳	.	۳۰۷۹۳۷	تنیازیس
.	.	.	اسکاریدیوز
.	.	.	سنگاموز
.	.	.	آناپلاسموز
.	.	۱۱۸۵۸۸۳	استرونزیلوز (معدی، معدی و روده ای)
.	.	۱۱۳۲۷۲۹	استرونزیلوز (ریوی)
.	۱۱۷۷۰	۳۶۵۷۲۷	کپک

مأخذ: اداره دامپزشکی استان کهگیلویه و بویراحمد

جدول شماره ۵: ۱۸۱ - موارد دام ما یه کوبی شد علیه بیماری آبله و شاربن (سیاه زخم) بتفکیک شهرستان: ۱۳۷۷

شهرستان	آبله			شاربن (سیاه زخم)		
	جمع	گوسفند	بز	جمع	گوسفند و بز	سایر (۱)
کل استان	۲۱۵۸۵۱۰	۸۰۲۹۰۰	۱۳۵۵۶۱۰	۲۲۶۹۵۶۸	۲۲۲۸۵۲۵	۳۷۲۸
بویراحمند	۷۱۷۲۳۹	۳۱۳۲۰۸	۴۰۴۰۳۱	۷۷۷۳۱۹	۷۱۷۶۳۹	۲۷۱۱
کهگیلویه	۹۹۲۹۸۹	۳۱۲۹۰۲	۶۸۰۰۸۵	۱۰۰۲۵۸۹	۹۸۸۴۸۸	۸۷۲
گچساران	۲۲۸۲۸۲	۱۷۵۷۸۸	۲۷۲۴۹۲	۵۳۸۶۶۰	۵۳۲۳۱۸	۱۳۵

(۱): شامل تک سمی ها (اسب، استر، الاغ و قاطر) میباشد.

جدول شماره ۵: ۱۸۲ - فعالیتهای اداره دامپزشکی استان بر حسب نوع و بتفکیک شهرستان: ۱۳۷۷

شهرستان	دام واکسینه شده	طیور واکسینه شده	دام کالبد شکافی شده	طیور کالبد شکافی شده (قطعه)	دام تحت درمان قرار گرفته	اعمال جراحی انجام شده در مورد دام	طیور تحت درمان قرار گرفته
کل استان	۶۷۹۲۵۶۸	۱۳۳۱۰۷۵۰	۵۲۲۶	۶۱۶۸	۵۹۱۶۶۲	۱۲۲	۱۲۰۰۲۲۲
بویراحمند	۲۲۲۳۳۵۰	۴۸۴۶۲۰۰	۱۷۰۴	۳۲۸۲	۲۹۱۷	۲۱	۱۳۳۸۲
کهگیلویه	۲۶۶۳۶۷۸	۳۸۳۰۷۰۰	۱۵۴۹	۳۶۱	۲۹۷۲۸۷	۷۲	۵۵۹۵۶
گچساران	۱۷۸۷۵۴۰	۵۶۳۳۷۵۰	۱۹۷۳	۲۵۲۵	۲۸۹۴۵۸	۲۷	۱۱۲۹۸۸۳

مأخذ: اداره کل دامپزشکی استان کهگیلویه و بویراحمند

جدول شماره ۱۸۳ : تعداد انواع دام کشتار شده در کشتارگاههای استان در سال ۱۳۷۷
(کیلوگرم)

شرح	گوسفندوبره	بزوزغاله	گاو و گوساله	شتر
کل استان	۷۱۲۲۶	۶۱۵۶۰	۸۳۲۱	۱۵
بهار	۲۳۱۳۶	۱۱۹۳۶	۲۳۵۰	۲
فروردین	۲۳۰۱	۳۷۲۲	۶۰۳	۰
اردیبهشت	۵۰۳۸	۳۰۶۱	۱۰۳۲	۰
خرداد	۱۳۷۹۷	۵۱۵۳	۷۱۳	۲
تابستان	۲۱۰۲۶	۱۷۷۷۲	۲۰۲۹	۱۱
تیر	۱۰۳۹۰	۵۳۸۵	۶۸۵	۲
مرداد	۵۱۶۵	۵۹۹۳	۷۲۲	۷
شهریور	۵۲۹۱	۶۳۹۲	۶۲۰	۰
پائیز	۱۶۳۰۳	۱۶۲۷۲	۲۷۹۵	۰
مهر	۵۶۷۵	۶۰۶۸	۸۷۱	۰
آبان	۶۵۸۱	۵۹۱۲	۵۶۲	۰
آذر	۳۰۲۷	۲۲۹۲	۱۳۶۲	۰
زمستان	۱۰۷۶۱	۱۵۳۷۸	۱۱۶۷	۰
دی	۳۰۲۲	۶۲۷۹	۵۹۱	۰
بهمن	۲۸۱۶	۵۰۳۵	۲۱۳	۰
اسفند	۳۹۲۳	۳۰۶۲	۳۶۲	۰

مأخذ: سازمان برنامه و بودجه استان

جدول شماره ۱۸۴ : تعداد دام کشتار شده کشتارگاههای صنعتی و سنتی شهر یاسوج در سال ۱۳۷۷

ردیف	ماه	کوسفند و بیره	بز و بزغاله	گاو و گوساله	کل کشتار
۱	فروردین	۱۶۸۵	۷۹۰	۲۴۱	۲۹۱۶
۲	اردیبهشت	۲۳۵۶	۶۷۷	۸۲۴	۳۸۵۷
۳	خرداد	۱۰۵۱۹	۲۱۵۹	۵۰۷	۱۳۱۸۵
۴	تیر	۷۴۶۸	۱۸۷۲	۲۸۰	۹۸۲۱
۵	مرداد	۲۸۲۸	۱۱۰۰	۵۳۵	۲۴۶۳
۶	شهریور	۲۶۸۱	۱۵۰۷	۴۶۴	۵۶۵۲
۷	مهر	۲۵۳۵	۱۰۹۳	۶۸۹	۵۳۲۷
۸	آبان	۴۸۶۷	۱۲۲۶	۲۵۸	۶۳۵۱
۹	آذر	۲۴۴۱	۸۲۶	۱۲۱۲	۳۴۸۹
۱۰	دی	۲۳۲۷	۱۲۸۱	۴۱۲	۴۰۲۰
۱۱	بهمن	۱۵۸۷	۹۱۱	۶۳	۲۵۶۱
۱۲	اسفند	۱۵۹۱	۸۷۲	۲۲۰	۲۶۸۳
	جمع	۴۴۹۰۵	۱۴۳۲۵	۶۲۱۵	۶۵۴۴۵

ماخذ: سازمان برنامه و بودجه استان

جدول شماره ۱۸۵ : تعداد دام کشتار شده کشتارگاه سنتی شهر یاسوج در سال ۱۳۷۷

ردیف	ماه	گوسفندوبره	بز و بزغاله	گاو و گوساله	کل کشتار
۱	فروردین	۱۴۲۲	۷۹۰	۵۶	۲۲۶۸
۲	اردیبهشت	۱۴۹۵	۶۷۷	۵۸	۲۲۳۰
۳	خرداد	۲۲۲۴	۱۳۰۱	۹۰	۲۶۲۵
۴	تیر	۱۷۶۶	۱۱۸۸	۸۴	۳۰۳۸
۵	مرداد	۱۴۹۷	۱۱۰۰	۶۴	۲۶۶۱
۶	شهریور	۲۸۳۵	۱۴۷۹	۸۴	۴۳۹۸
۷	مهر	۱۳۵۱	۱۰۶۵	۵۶	۲۵۷۲
۸	آبان	۸۹۰	۱۲۱۰	۳۵	۲۱۳۵
۹	آذر	۱۷۲۵	۸۳۶	۴۲	۲۶۰۳
۱۰	دی	۱۸۲۴	۱۲۸۱	۳۴	۳۱۳۹
۱۱	بهمن	۱۵۸۷	۹۱۱	۶۳	۲۵۶۱
۱۲	اسفند	۱۴۱۵	۸۷۲	۳۱	۲۳۱۸
	جمع	۲۰۱۴۱	۱۲۷۱۰	۶۹۷	۳۳۵۴۸

ماخذ: سازمان برنامه و بودجه استان

جدول شماره ۱۸۶ : تعداد دام کشتار شده کشتارگاه صنعتی شهر یاسوج در سال ۱۳۷۷

ردیف	ماه	گوسفند و بیره	بز و بزغاله	گاو و گوساله	کل کشتار
۱	فروردین	۲۶۲	۰	۲۸۵	۶۲۸
۲	اردیبهشت	۸۶۱	۰	۷۷۶	۱۶۲۷
۳	خرداد	۸۲۸۵	۸۵۸	۴۱۷	۹۵۶۰
۴	تیر	۵۷۰۲	۶۸۵	۲۹۶	۶۷۸۳
۵	مرداد	۱۳۳۱	۰	۴۷۱	۱۸۰۲
۶	شهریور	۸۴۶	۲۸	۳۸۰	۱۲۵۴
۷	مهر	۲۰۹۴	۲۸	۶۳۳	۲۷۵۵
۸	آبان	۳۹۷۷	۱۶	۳۲۳	۴۳۱۶
۹	آذر	۷۱۶	۰	۱۱۷۰	۱۸۸۶
۱۰	دی	۵۱۲	۰	۳۷۸	۸۹۱
۱۱	بهمن	۰	۰	۰	۰
۱۲	اسفند	۱۷۶	۰	۱۸۹	۲۶۵
	جمع	۲۴۷۶۴	۱۶۱۵	۵۵۱۸	۳۱۸۹۷

ماخذ: سازمان برنامه و بودجه استان

سال ۱۳۷۷

جدول شماره ۱۸۷ : تعداد دام کشتار شده در شهر سی سخت

ردیف	ماه	گوسفندوبره	بز و بزغاله	گاو و گوساله	کل کشتار
۱	فروردین	۱۲۶	۳۹	۵	۱۷۰
۲	اردیبهشت	۱۱۹	۳۲	۱۰	۱۶۲
۳	خرداد	۱۹۲	۲۲	۲	۲۲۷
۴	تیر	۱۷۸	۵۶	۴	۲۳۸
۵	مرداد	۱۹۲	۵۵	۳	۲۵۱
۶	شهریور	۲۰۸	۶۰	۲	۲۷۰
۷	مهر	۱۳۷	۱۷۸	۸	۳۲۳
۸	آبان	۱۱۵	۱۶۷	۷	۲۸۹
۹	آذر	۷۵	۸۹	۶	۱۷۰
۱۰	دی	۱۲۲	۳۹	۹	۱۷۲
۱۱	بهمن	۵۹	۱۷	۱۶	۹۲
۱۲	اسفند	۷۳	۹	۸	۹۰
	جمع	۱۶۰۰	۷۸۵	۸۰	۲۴۶۵

ماخذ: سازمان برنامه و بودجه استان

سال ۱۳۷۷

جدول شماره ۱۸۸ : تعداد دام کشتار شده در شهر دوگنبدان

ردیف	ماه	گوسفندوبره	بزوبزغاله	گاو وگوساله	کل کشتار
۱	فروردین	۱۹۷۴	۱۲۷۷	۱۰۷	۲۳۵۸
۲	اردیبهشت	۲۳۱۶	۱۱۰۶	۱۷۲	۲۵۹۴
۳	خرداد	۲۷۵۶	۱۳۷۳	۱۸۹	۲۳۱۸
۴	تیر	۲۴۹۵	۱۸۵۱	۱۸۵	۲۵۳۱
۵	مرداد	۱۹۳۲	۲۱۶۸	۱۶۷	۲۲۶۷
۶	شهریور	۱۴۱۹	۲۷۱۳	۱۴۳	۲۲۷۵
۷	مهر	۱۷۷۱	۲۶۹۲	۱۵۳	۲۶۱۶
۸	آبان	۱۴۳۲	۲۴۹۱	۱۷۶	۴۰۹۹
۹	آذر	۱۳۳۵	۱۸۹۰	۱۳۱	۲۳۵۶
۱۰	دی	۱۳۲۰	۲۵۲۹	۱۵۳	۴۰۰۲
۱۱	بهمن	۱۰۰۴	۲۲۷۲	۱۳۱	۲۳۹۷
۱۲	اسفند	۲۰۱۰	۱۷۷۸	۱۱۷	۳۹۰۵
	جمع	۲۱۷۶۴	۲۴۱۴۰	۱۸۱۴	۳۷۷۱۸

ماخذ: سازمان برنامه و بودجه استان

جدول شماره ۱۸۹ : تعداد دام کشتار شده در شهر باشت سال ۱۳۷۷

ردیف	ماه	گوسفند و بیره	بز و بزغاله	گاو و گوساله	کل کشتار
۱	فروردین	۱۲	۹۴	۴	۱۱۰
۲	اردیبهشت	۰	۰	۰	۰
۳	خرداد	۱۲	۷۱	۰	۸۴
۴	تیر	۱۵	۱۰۸	۰	۱۲۳
۵	مرداد	۲۴	۱۱۷	۰	۱۵۱
۶	شهریور	۴	۹۹	۰	۱۰۳
۷	مهر	۱۶	۱۲۰	۰	۱۳۶
۸	آبان	۲	۱۳۸	۰	۱۵۰
۹	آذر	۲۱	۱۱۰	۱	۱۳۲
۱۰	دی	۲۲	۱۹۳	۰	۲۱۵
۱۱	بهمن	۱۸	۱۲۴	۰	۱۴۲
۱۲	اسفند	۲۱	۱۰۶	۰	۱۲۷
	جمع	۱۸۸	۱۲۹۰	۵	۱۴۸۳

ماخذ: سازمان برنامه و بودجه استان

سال ۱۳۷۷

جدول شماره ۱۹۰ : تعداد دام کشتار شده در شهردهدشت

ردیف	ماه	گوسفند و بیره	بز و بزغاله	گاو و گوساله	کل کشتار
۱	فروردین	۴۴۷	۱۱۸۵	۴۰	۱۶۷۲
۲	اردیبهشت	۱۹۰	۹۸۸	۱۸	۱۱۹۶
۳	خرداد	۲۳۷	۱۱۶۹	۱۳	۱۳۱۹
۴	تیر	۱۶۴	۱۲۰۶	۱۵	۱۳۸۵
۵	مرداد	۱۳۹	۱۸۹۰	۱۸	۲۰۴۷
۶	شهریور	۱۶۷	۱۵۰۹	۱۰	۱۶۸۶
۷	مهر	۱۷۲	۱۴۸۷	۱۹	۱۶۷۹
۸	آبان	۱۴۹	۱۴۵۹	۱۷	۱۶۲۵
۹	آذر	۱۶۳	۱۲۴۵	۹	۱۴۱۷
۱۰	دی	۲۰۷	۱۷۵۰	۱۶	۱۹۷۳
۱۱	بهمن	۱۲۷	۱۴۱۸	۱۲	۱۵۵۷
۱۲	اسفند	۲۱۱	۱۱۰۸	۱۵	۱۳۳۴
	جمع	۲۳۷۴	۱۶۴۱۴	۲۰۲	۱۸۹۹۰

ماخذ: سازمان برنامه و بودجه استان

سال ۱۳۷۷

جدول شماره ۱۹۱ : تعداد دام کشتار شده در شهر چرام

ردیف	ماه	کوسفندوبره	بزوبزغاله	گاو وگوساله	کل کشتار
۱	فروردین	۵۷	۳۳۷	۶	۴۰۰
۲	اردیبهشت	۵۷	۲۵۶	--	۳۱۳
۳	خرداد	۷۹	۳۳۹	۲	۴۲۰
۴	تیر	۷۰	۲۹۱	۱	۳۶۲
۵	مرداد	۳۹	۶۶۳	۱	۷۰۳
۶	شهریور	۱۲	۵۰۶	۱	۵۱۹
۷	مهر	۳۳	۳۹۸	۲	۵۲۳
۸	آبان	۱۶	۳۲۱	۴	۴۴۱
۹	آذر	۱۲	۳۲۳	۳	۳۳۹
۱۰	دی	۱۲	۳۸۷	۱	۵۰۰
۱۱	بهمن	۲۱	۲۹۳	۲	۳۱۶
۱۲	اسفند	۷	۱۹۱	۲	۲۰۰
	جمع	۳۱۵	۳۶۰۶	۲۵	۵۰۴۶

ماخذ: سازمان برنامه و بودجه استان

۱۰۶۹
۷۷۹

۱۸۴۸

جدول شماره ۱۹۲ : وزن انواع دام کشتار شده در کشتار گاههای استان در سال ۱۳۷۷
(کیلوگرم)

شرح	گوسفندوبره	بز و بزغاله	گااو و گوساله	شتر
کل استان	۱۰۴۹۲۹۷	۷۷۹۰۷۱	۱۱۵۹۶۹۳	۲۲۵۰
بهار	۳۳۱۵۱۰	۱۵۱۸۵۱	۴۱۹۶۷۸	۶۰۰
فروردین	۶۲۶۵۳	۲۵۶۳۳	۸۰۳۳۸	۰
اردیبهشت	۷۰۸۴۱	۴۱۱۳۶	۲۲۳۸۷۲	۰
خرداد	۱۹۸۰۱۶	۶۵۰۷۱	۹۵۳۵۸	۶۰۰
تابستان	۳۰۷۶۴۸	۲۲۳۷۲۹	۲۵۸۹۱۱	۱۶۵۰
تیر	۱۵۰۳۲۷	۶۸۵۷۵	۹۰۹۲۸	۶۰۰
مرداد	۷۰۵۲۵	۷۵۶۳۹	۸۸۹۰۳	۱۰۵۰
شهریور	۸۶۷۷۶	۸۰۵۰۵	۷۹۰۸۰	۰
پائیز	۲۳۵۶۹۷	۲۰۶۹۰۶	۳۲۲۳۶۸	۰
مهر	۱۰۲۴۰۹	۷۲۷۰۷	۱۰۶۱۳۲	۰
آبان	۹۲۰۸۴	۷۵۷۷۷	۶۳۷۹۶	۰
آذر	۵۱۲۰۴	۵۶۳۲۲	۱۷۲۴۲۰	۰
زمستان	۱۶۴۴۴۲	۱۹۵۵۸۵	۱۳۸۷۳۶	۰
دی	۶۵۵۶۱	۸۱۵۴۵	۷۲۶۲۶	۰
بهمن	۴۰۹۲۲	۶۳۰۹۳	۲۳۴۹۰	۰
اسفند	۵۷۹۵۹	۵۰۹۴۷	۴۲۶۲۰	۰

مأخذ: سازمان برنامه و بودجه استان

جدول شماره ۱۹۳ : میانگین وزن لاشه یک رأس از انواع دام کشتار شده در کشتارگاههای استان
در سال ۱۳۷۷

(کیلوگرم)

شرح	گوسفندوبره	بزوبزغاله	گاووگوساله	شتر
کل استان	۱۳/۷۳	۱۲/۶۶	۱۳۹/۰۲	۱۵۰/۰۰
بهار	۱۳/۳۳	۱۲/۷۲	۱۷۸/۵۹	۱۵۰/۰۰
فروردین	۱۳/۵۷	۱۲/۲۶	۱۳۳/۲۱	۰/۰۰
اردیبهشت	۱۳/۰۶	۱۳۲۲	۲۳۵/۸۵	۰/۰۰
خرداد	۱۳/۳۵	۱۲/۶۳	۱۳۳/۷۲	۱۵۰/۰۰
تابستان	۱۳/۶۲	۱۲/۶۵	۱۲۷/۶۱	۱۵۰/۰۰
تیر	۱۳/۲۷	۱۲/۷۳	۱۳۲/۷۳	۱۵۰/۰۰
مرداد	۱۳/۶۵	۱۲/۶۲	۱۲۲/۷۹	۱۵۰/۰۰
شهریور	۱۵/۸۰	۱۲/۵۹	۱۲۷/۵۵	۰/۰۰
پائیز	۱۵/۰۷	۱۲/۵۶	۱۲۲/۳۹	۰/۰۰
مهر	۱۸/۰۵	۱۲/۳۱	۱۲۱/۸۵	۰/۰۰
آبان	۱۳/۹۹	۱۲/۸۲	۱۱۳/۵۲	۰/۰۰
آذر	۱۲/۶۵	۱۲/۵۵	۱۲۶/۶۱	۰/۰۰
زمستان	۱۵/۲۸	۱۲/۷۲	۱۱۸/۸۸	۰/۰۰
دی	۱۶/۳۰	۱۲/۹۹	۱۲۲/۸۹	۰/۰۰
بهمن	۱۴/۵۳	۱۲/۵۳	۱۰۹/۷۷	۰/۰۰
اسفند	۱۳/۷۷	۱۲/۵۴	۱۱۷/۷۳	۰/۰۰

مأخذ: سازمان برنامه و بودجه استان

جدول شماره ۱۹۲ : وزن دام کشتار شده کشتارگاههای سنتی و صنعتی شهر یاسوج در سال ۱۳۷۷

ردیف	ماه	کوسفندوبره (کیلوگرم)	بزو بزغاله (کیلوگرم)	گااو کوساله (کیلوگرم)	کل کشتار (کیلوگرم)
۱	فروردین	۲۸۶۲۵	۱۰۲۷۰	۶۵۲۶۸	۱۰۲۱۸۳
۲	اردیبهشت	۳۷۶۹۶	۱۲۱۸۶	۲۲۳۵۱۲	۲۷۳۳۹۲
۳	خرداد	۱۵۷۷۸۵	۲۸۹۵۳	۷۵۰۱۸	۲۶۱۷۵۶
۴	تبر	۱۱۲۰۰۵	۲۶۷۲۵	۷۰۶۶۸	۲۰۹۳۹۸
۵	مرداد	۳۹۷۵۸	۱۶۵۰۰	۷۰۳۲۳	۱۲۶۵۸۱
۶	شهریور	۶۲۸۲۹	۲۲۵۷۷	۶۳۶۶۰	۱۲۹۰۶۶
۷	مهر	۷۲۲۲۵	۱۵۳۰۲	۸۸۱۹۲	۱۷۷۹۳۹
۸	آبان	۶۸۱۳۸	۱۷۱۶۲	۲۳۶۷۶	۱۲۸۹۷۸
۹	آذر	۲۸۸۲۰	۱۰۸۶۸	۱۵۷۵۶۰	۱۹۷۲۲۸
۱۰	دی	۳۲۰۶۶	۱۹۲۱۵	۵۲۷۹۶	۱۱۶۰۷۷
۱۱	بهمن	۲۳۸۰۵	۱۱۸۲۳	۸۱۹۰	۲۳۸۲۸
۱۲	اسفند	۲۵۳۵۶	۱۱۳۳۶	۲۸۶۰۰	۶۵۳۹۲
	جمع	۷۰۱۲۲۸	۲۰۲۹۳۹	۹۴۹۴۴۳	۱۸۵۳۸۵۰

ماخذ: سازمان برنامه و بودجه استان

جدول شماره ۱۹۵ : وزن دام کشتار شده کشتارگاه صنعتی شهر یاسوج در سال ۱۳۷۷

ردیف	ماه	کوسفندوبره (کیلوگرم)	بز و بزغاله (کیلوگرم)	گااو و گوساله (کیلوگرم)	کل کشتار (کیلوگرم)
۱	فروردین	۹۲۰۵	۰	۶۰۸۳۰	۷۰۰۳۵
۲	اردیبهشت	۱۱۱۹۳	۰	۲۱۴۱۷۶	۲۲۵۳۶۹
۳	خرداد	۱۲۳۲۷۵	۹۳۳۸	۶۴۲۱۸	۱۹۷۹۳۱
۴	تیر	۸۵۵۳۰	۸۹۰۵	۶۰۵۸۸	۱۵۵۰۲۳
۵	مرداد	۱۷۳۰۳	۰	۶۲۶۲۳	۷۹۹۲۶
۶	شهریور	۲۰۳۰۳	۳۹۲	۵۳۵۸۰	۷۴۲۷۶
۷	مهر	۵۶۵۳۸	۳۶۳	۸۶۰۸۸	۱۳۲۹۹۰
۸	آبان	۳۷۷۲۲	۱۹۲	۳۹۷۲۹	۸۷۶۳۵
۹	آذر	۱۷۹۰۰	۰	۱۵۲۵۲۰	۱۷۰۴۲۰
۱۰	دی	۱۰۲۶۰	۰	۵۱۰۳۰	۶۱۲۹۰
۱۱	بهمن	۰	۰	۰	۰
۱۲	اسفند	۲۸۱۶	۰	۲۲۵۷۰	۲۷۳۸۶
	جمع	۳۰۳۰۲۸	۱۹۲۹۱	۸۶۹۹۷۲	۱۲۹۲۳۱۱

مأخذ: سازمان برنامه و بودجه استان

جدول شماره ۱۹۶: وزن دام کشتار شده کشتارگاههای سنتی شهر یاسوج در سال ۱۳۷۷

ردیف	ماه	گوسفندوبره (کیلوگرم)	بزویزغاله (کیلوگرم)	گاو وگوساله (کیلوگرم)	کل کشتار (کیلوگرم)
۱	فروردین	۱۹۴۲۰	۱۰۲۷۰	۲۴۳۸	۳۴۱۲۸
۲	اردیبهشت	۲۶۵۰۳	۱۲۱۸۶	۹۳۳۶	۲۸۰۲۵
۳	خرداد	۳۳۵۱۰	۱۹۵۱۵	۱۰۸۰۰	۶۳۸۲۵
۴	تیر	۲۶۳۷۵	۱۷۸۲۰	۱۰۰۸۰	۵۲۳۷۵
۵	مرداد	۲۲۳۵۵	۱۶۵۰۰	۷۶۸۰	۲۶۶۳۵
۶	شهریور	۳۲۵۲۵	۲۲۱۸۵	۱۰۰۸۰	۷۴۷۹۰
۷	مهر	۱۷۹۰۷	۱۲۹۳۸	۲۱۰۴	۳۲۹۲۹
۸	آبان	۲۰۴۱۴	۱۶۹۷۲	۳۹۴۷	۲۱۲۳۳
۹	آذر	۱۰۹۲۰	۱۰۸۶۸	۵۰۴۰	۲۶۸۲۸
۱۰	دی	۳۱۸۰۶	۱۹۲۱۵	۳۷۶۶	۵۴۷۸۷
۱۱	بهمن	۲۳۸۰۵	۱۱۸۲۳	۸۱۹۰	۳۳۸۲۸
۱۲	اسفند	۲۲۶۴۰	۱۱۳۳۶	۴۰۳۰	۳۸۰۰۶
	جمع	۲۹۸۲۰۰	۱۸۳۶۴۸	۷۹۴۹۱	۵۶۱۵۳۹

مأخذ: سازمان برنامه و بودجه استان

جدول شماره ۱۹۷ : وزن دام کشتار شده شهر دو کنگبدان

در سال ۱۳۷۷

ردیف	ماه	گوسفندوبره (کیلوگرم)	بزوزغاله (کیلوگرم)	گاو وگوساله (کیلوگرم)	کل کشتار (کیلوگرم)
۱	فروردین	۲۵۶۶۲	۱۲۰۴۷	۱۰۷۰۰	۵۰۴۰۹
۲	اردیبهشت	۲۷۷۹۲	۱۲۱۶۶	۱۷۲۰۰	۵۷۱۵۸
۳	خرداد	۲۳۰۷۲	۱۵۱۰۳	۱۸۹۰۰	۶۷۰۷۵
۴	تیر	۲۲۳۳۵	۲۰۲۶۱	۱۸۵۰۰	۷۱۲۹۶
۵	مرداد	۲۵۱۱۶	۲۲۸۳۸	۱۶۷۰۰	۶۵۶۶۴
۶	شهریور	۱۸۴۴۷	۲۹۸۴۳	۱۳۳۰۰	۶۲۵۹۰
۷	مهر	۲۳۰۲۳	۲۹۶۱۲	۱۵۲۰۰	۶۷۹۳۵
۸	آبان	۲۰۰۴۸	۲۹۸۹۲	۱۷۶۰۰	۶۷۵۴۰
۹	آذر	۱۸۶۹۰	۲۲۶۸۰	۱۳۱۰۰	۵۴۴۷۰
۱۰	دی	۱۸۴۸۰	۲۰۳۴۸	۱۵۲۰۰	۶۴۱۲۸
۱۱	بهمن	۱۴۰۵۶	۲۷۲۶۴	۱۳۱۰۰	۵۲۴۲۰
۱۲	اسفند	۲۸۱۴۰	۲۱۳۳۶	۱۱۷۰۰	۶۱۱۷۶
	جمع	۲۸۴۹۶۱	۲۷۶۵۰۰	۱۸۱۴۰۰	۷۴۲۸۶۱

ماخذ: سازمان برنامه و بودجه استان

در سال ۱۳۷۷

جدول شماره ۱۹۸ : وزن دام کشتار شده شهر دهمدشت

ردیف	ماه	گوسفند و بیره (کیلوگرم)	بز و بزغاله (کیلوگرم)	گاو و گوساله (کیلوگرم)	کل کشتار (کیلوگرم)
۱	فروردین	۵۸۱۱	۱۵۴۰۵	۲۲۰۰	۲۴۲۱۴
۲	اردیبهشت	۲۴۷۰	۱۲۸۴۴	۱۴۴۰	۱۶۷۵۴
۳	خرداد	۳۰۸۱	۱۵۱۹۷	۱۰۴۰	۱۹۳۱۸
۴	تیر	۲۱۳۲	۱۵۶۷۸	۱۲۰۰	۱۹۰۱۰
۵	مرداد	۱۸۰۷	۲۴۵۷۰	۱۴۴۰	۲۷۸۱۷
۶	شهریور	۲۱۷۲	۱۹۶۱۷	۸۰۰	۲۲۵۸۹
۷	مهر	۲۲۴۹	۱۹۳۳۱	۱۵۲۰	۲۳۱۰۰
۸	آبان	۱۹۳۷	۱۸۹۶۷	۱۳۶۰	۲۲۲۶۴
۹	آذر	۲۱۱۹	۱۶۱۸۵	۷۲۰	۱۹۰۲۴
۱۰	دی	۲۶۹۱	۲۲۷۵۰	۱۲۸۰	۲۶۷۲۱
۱۱	بهمن	۱۶۵۱	۱۸۴۳۴	۹۶۰	۲۱۰۴۵
۱۲	اسفند	۲۷۴۳	۱۴۴۰۴	۱۲۰۰	۱۸۳۴۷
	جمع	۳۰۸۶۳	۲۱۳۳۸۲	۱۶۱۶۰	۲۶۰۴۰۵

ماخذ: سازمان برنامه و بودجه استان

در سال ۱۳۷۷

جدول شماره ۱۹۹ : وزن دام کشتار شده شهر سی سخت

ردیف	ماه	گوسفندوبره (کیلوگرم)	بز و بزغاله (کیلوگرم)	گاو و گوساله (کیلوگرم)	کل کشتار (کیلوگرم)
۱	فروردین	۱۶۲۸	۵۰۷	۴۰۰	۲۵۲۵
۲	اردیبهشت	۲۱۲۲	۶۱۲	۱۷۲۰	۴۴۷۴
۳	خرداد	۲۸۹۵	۶۳۰	۲۴۰	۳۷۶۵
۴	تیر	۲۶۷۰	۸۳۰	۲۸۰	۳۹۹۰
۵	مرداد	۲۸۹۵	۸۲۵	۲۶۰	۴۰۸۰
۶	شهریور	۳۱۲۰	۹۰۰	۲۴۰	۴۲۶۰
۷	مهر	۲۰۵۵	۲۶۷۰	۹۶۰	۵۶۸۵
۸	آبان	۱۷۲۵	۲۵۰۵	۸۴۰	۵۰۷۰
۹	آذر	۱۱۲۵	۱۱۵۷	۷۲۰	۳۰۰۲
۱۰	دی	۱۸۶۰	۵۸۵	۱۱۷۰	۳۶۱۵
۱۱	بهمن	۸۸۵	۲۵۵	۲۰۸۰	۳۲۲۰
۱۲	اسفند	۱۰۹۵	۱۱۷	۹۶۰	۲۱۷۲
	جمع	۲۴۱۰۵	۱۱۶۰۳	۱۰۱۷۰	۴۵۸۷۸

ماخذ: سازمان برنامه و بودجه استان

در سال ۱۳۷۷

جدول شماره ۲۰۰: وزن دام کشتار شده شهر چرام

ردیف	ماه	گوسفندوبره (کیلوگرم)	بزوزغاله (کیلوگرم)	گاو وگوساله (کیلوگرم)	کل کشتار (کیلوگرم)
۱	فروردین	۷۴۱	۲۲۸۱	۴۸۰	۵۶۰۲
۲	اردیبهشت	۷۴۱	۲۳۲۸	۰	۳۰۶۹
۳	خرداد	۱۰۲۷	۲۴۰۷	۱۶۰	۵۵۹۴
۴	تیر	۹۱۰	۳۷۸۳	۸۰	۴۷۷۳
۵	مرداد	۵۰۷	۸۶۱۹	۸۰	۹۲۰۶
۶	شهریور	۱۵۶	۶۵۷۸	۸۰	۶۸۱۴
۷	مهر	۴۲۹	۶۴۷۲	۱۶۰	۷۰۶۱
۸	آبان	۲۰۸	۵۴۷۳	۳۲۰	۶۰۰۱
۹	آذر	۱۵۶	۴۲۱۲	۲۴۰	۴۶۰۸
۱۰	دی	۱۵۶	۶۳۳۱	۸۰	۶۵۶۷
۱۱	بهمن	۲۷۳	۲۸۰۹	۱۶۰	۳۲۴۲
۱۲	اسفند	۹۱	۲۴۸۲	۱۶۰	۲۷۳۳
	جمع	۵۳۹۵	۵۹۸۷۵	۲۰۰۰	۶۷۳۷۰

ماخذ: سازمان برنامه و بودجه استان

جدول شماره ۲۰۱ : وزن دام کشتار شده شهر باشت

در سال ۱۳۷۷

ردیف	ماه	گوسفند و بیره (کیلوگرم)	بز و بزغاله (کیلوگرم)	گاو و گوساله (کیلوگرم)	کل کشتار (کیلوگرم)
۱	فروردین	۱۵۶	۱۰۳۳	۴۰۰	۱۵۹۰
۲	اردیبهشت	۰۰۰	۰۰۰	۰	۰۰۰
۳	خرداد	۱۵۶	۷۸۱	۰	۹۳۷
۴	تیر	۱۹۵	۱۱۸۸	۰	۱۳۸۳
۵	مرداد	۲۴۲	۱۲۸۷	۰	۱۷۲۹
۶	شهریور	۵۲	۹۹۰	۰	۱۰۴۲
۷	مهر	۲۰۸	۱۳۲۰	۰	۱۵۲۸
۸	آبان	۲۸	۱۷۷۶	۰	۱۸۰۴
۹	آذر	۲۹۳	۱۳۲۰	۱۰۰	۱۷۱۳
۱۰	دی	۳۰۸	۲۳۱۶	۰	۲۶۲۴
۱۱	بهمن	۲۵۲	۱۴۸۸	۰	۱۷۴۰
۱۲	اسفند	۲۲۳	۱۲۷۲	۰	۱۷۰۶
	جمع	۲۵۲۵	۱۴۷۷۲	۵۰۰	۱۷۷۹۷

ماخذ: سازمان برنامه و بودجه استان

جدول شماره ۲۰۲ : مصرف سرانه گوشت از کشتارگاههای شهرهای استان در سال ۱۳۷۷

(کیلوگرم)

ردیف	نام شهر	برآورد جمعیت سال ۱۳۷۷	کل کشتار	مصرف سرانه
۱	یاسوج سنتی	۸۱۶۵۸	۵۶۱۵۳۹	۶/۸۷۷
۲	سمی سخت	۶۶۹۱	۴۵۸۷۸	۶/۸۵۷
۳	دهدشت	۳۲۴۱۹	۲۶۰۴۰۵	۶/۱۳۹
۴	چرام	۱۰۷۷۰	۶۷۲۷۰	۶/۲۴۶
۵	دوگنبدان	۷۵۰۸۸	۷۴۲۸۶۱	۹/۸۹۳
۶	باشت *	۸۸۲۹	۱۷۷۹۷	۲/۰۱۶
۷	سوق
۸	لنده

* کشتار مربوط به ماه اردیبهشت در مصرف سرانه منظور نگردیده.

مأخذ: سازمان برنامه و بودجه استان

جدول شماره ۲۰۳ - مساحت جنگلهای استان کهگیلویه و بویراحمد
در سال ۱۳۷۷ (هکتار)

مساحت جنگل	نوع جنگل
۹۹۷۱۰۰	کل استان
.	تجارتی
۹۹۷۱۰۰	حفاظتی
.	مخروبه و اراضی جنگلی

مأخذ: اداره کل منابع طبیعی استان

جدول شماره ۲۰۴ - مساحت و ظرفیت مراتع و تعداد پروانه های صادره
برای چرادر استان از ۱۳۷۱ تا ۱۳۷۷

تعداد پروانه صادر شده برای چرا	ظرفیت چرا بر حسب تعداد دام (رأس)	مساحت مراتع بازدید شده (هکتار)	سال
۲۰۹	۲۵۲۵۲	۱۰۰۰۰۰	۱۳۷۱
۲۹۲	۲۵۲۰۰	۶۷۲۰۰	۱۳۷۲
۱۰۵۲	۸۶۲۶۲	۱۵۱۵۱۳	۱۳۷۳
۲۸۸	۲۰۰۰۰	۸۰۰۰۰	۱۳۷۴
۶۳۷	۵۳۰۰۰	۱۰۰۰۰۰	۱۳۷۵
۲۷۸	۱۹۲۵۰	۲۰۰۰۰	۱۳۷۶
۲۵۳	۱۳۵۱۰	۳۳۰۰۰	۱۳۷۷

مأخذ: اداره کل منابع طبیعی استان

جدول شماره: ۲۰۵ - برآورد توزیع جنگل و مرتع در استان کهگیلویه و بویراحمد سال ۱۳۷۷

بیشه طبیعی	جنگل و بیشه (هکتار)		مرتع (هکتار)			شهرستان
	مصنوعی	طبیعی	کبه کاری و کشت علوفه	طبیعی		
				غیر مشجر	مشجر	
۰	۰	۹۹۷۱۰۰	۵۰۹۰۵	۷۲۳۳۰۰	۹۹۷۱۰۰	کل استان
۰	۰	۲۸۳۱۸۵	۳۹۲۰۰	۱۳۷۰۰۰	۳۲۲۲۳۵	بویراحمد
۰	۰	۳۷۳۲۰۱	۱۱۵۰۵	۳۰۱۱۰۸	۳۶۸۰۰۰	کهگیلویه
۰	۰	۱۳۹۷۱۳	۰	۲۷۶۱۹۲	۱۸۶۸۶۵	گچساران

جدول شماره: ۲۰۶ - مساحت جنگل کاری و میزان تولید و فروش نهال توسط سرچنگلداری کل

استان در سال ۱۳۷۷

نخیره کاه جنگلی (هکتار)	تهیه طرحهای جنگلکاری (هکتار)	توزیع و فروش نهال (هزار اصله)	تولید نهال (هزار اصله)	مساحت جنگلکاری		شهرستان
				مشارکتی	دولتی	
۳۲۰۰	۰	۵۳۸۰۰۰	۵۹۸۰۰۰	۳۸۶۵	۱۸۰۰	کل استان
۰	۰	۱۷۸۰۰۰	۱۹۸۰۰۰	۲۹۵۲	۲۰۰	بویراحمد
۳۲۰۰	۰	۱۸۰۰۰۰	۲۰۰۰۰۰	۷۹۶	۱۱۰۰	کهگیلویه
۰	۰	۱۸۰۰۰۰	۲۰۰۰۰۰	۱۱۷	۵۰۰	گچساران

مأخذ: اداره کل منابع طبیعی استان کهگیلویه و بویراحمد

جدول شماره ۲۰۷ - مساحت پارکهای جنگلی استان در سال ۱۳۷۷

ردیف	نام پارک	محل پارک	سال احداث	مساحت پارک (هکتار)
۱	بردیان	کهگیلویه	۱۳۷۱-۷۴	۹۰
۲	دشت مازه	کهگیلویه	۱۳۶۹-۷۵	۳۰۰
۳	سمغان	کهگیلویه	۱۳۶۸	۲۰
۴	لیکک	کهگیلویه	۱۳۷۰	۲۰
۵	مهد	کهگیلویه	۷۳-۷۴	۱۰
۶	لنده	کهگیلویه	۱۳۷۳	۲۰
۷	پوزه کرباسی	کهگیلویه	۱۳۷۵	۱۰۰
۸	میمند (نژک)	بویراحمد	۱۳۶۹	۲۳
۹	تنگ کناره	بویراحمد	۱۳۷۲	۵
۱۰	چم گنجشکی	بویراحمد	۱۳۷۰	۵
۱۱	امیرآباد	بویراحمد	۱۳۶۹	۱۲
۱۲	تلخاب شیرین	شهرستان گچساران	۱۳۷۰-۱۳۷۳	۳۰۰
۱۳	سپاهی کشته	شهرستان گچساران	۱۳۷۳	۱۷۰
۱۴	آبدهگاه	شهرستان گچساران	۱۳۷۳	۵۰
۱۵	جنگلکاری اطراف فرودگاه	شهرستان گچساران	۱۳۷۳	۲۰
۱۶	بوستان	شهرستان گچساران	۱۳۷۳	۲۰
۱۷	خشاب	شهرستان گچساران	۱۳۷۱	۱۲۰
۱۸	کشتارگاه	شهرستان گچساران	۱۳۷۷	۱۵
۱۹	کاکاه مبارک	شهرستان گچساران	۱۳۷۷	۵
۲۰	طرح جنگلکاری تل تاق	شهرستان کهگیلویه	۱۳۷۳-۷۵	۲۰۰

مأخذ: اداره کل منابع طبیعی استان

جدول شماره ۲۰۸ - اهم فعاليتهاي انجام شده در زمينه مرتعداري و اصلاح مراتع استان در سال ۱۳۷۷

اصلاح مراتع			مميزي مراتع و صدور پروانه چرا (هكتار)	شهرستان
نزولات (هكتار)	نهال كاري (هكتار)	كشت مستقيم (هكتار)		
۶۰۰	۱۵۰	۳۲۰۰	۳۳۰۰۰	كل استان
۰	۰	۲۰۰۰	۱۰۰۰۰	بويراحمد
۱۵۰	۰	۲۰۰	۱۸۰۰۰	كهگيلويه
۲۵۰	۱۵۰	۱۰۰۰	۵۰۰۰	گچساران

مأخذ: اداره كل منابع طبيعي استان

ادامه جدول شماره ۲۰۸ - اهم فعاليتهاي انجام شده در زمينه مرتعداري و در سال ۱۳۷۷

شهرستان	حصار كشي (كيلومتر)	داشت و برداشت سالهاي قبل (هكتار)	جمع آوري بذر مرتعي (تن)	حفرچاههاي مالداري (حلقه)	حفرلوله گذاري چاه عميق و نيمه عميق (حلقه)	احداث آبشخور (دستگاه)	نصب تلمبه بادي (دستگاه)
كل استان	۰	۰	۲۰	۰	۰	۱۰	۰
بويراحمد	۰	۰	۱۰	۰	۰	۱۰	۰
كهگيلويه	۰	۰	۸	۰	۰	۰	۰
گچساران	۰	۰	۲	۰	۰	۰	۰

مأخذ: اداره كل منابع طبيعي استان

جدول شماره ۲۰۹ - اقدامات مربوط به آبخیزداری در جهت حفاظت خاک در سال ۱۳۷۷

نوع عملیات	حجم کار	واحدکار	اعتبار هزینه شده (هزارریال)
بند خشکه چین	۳۰۰۳	مترمکعب	۲۱۷۴۹۸
سکوبندی اراضی شیبدار	۶۵۲۳۲	مترمکعب	۲۳۵۲۳۵
کاشت درختان مثمر	۳۲	هکتار	۲۰۰۰۰
حفاظت و قرق	۱۸۵۰	هکتار	۸۰۰۰
بذرکاری	۱۰۳۷	هکتار	۳۰۸۰۰
کپه کاری	۸۲۰	هکتار	۸۲۰۰۰
مرمت و نگهداری	۱۰۰۰	هکتار	۷۲۰۰
بذرپاشی	۲۲۰	هکتار	۱۶۳۰۰
نهالکاری غیر مثمر	۱۵۱	هکتار	۷۹۰۵۳
علوفه کاری و اصلاح شخم	۳۰	هکتار	۲۶۰۰
احداث بانکت	۱۰۰	هکتار	۳۶۰۰۰
مراقبت و آبیاری	۶۸۲۰	هکتار	۵۰۰۰۰
عملیات خاکی	۳۰۰۰	مترمکعب	۱۰۰۰۰
عملیات سنگی ملاتی	۱۹۰	مترمکعب	۱۸۰۰۰
تهیه پروژه	۹۲۰۰	هکتار	۱۱۶۰۰۰

مأخذ: سازمان جهادسازندگی استان

جدول شماره: ۲۱۰ - تعداد آتش سوزی و مساحت مورد حریق در جنگلهای

استان سال ۱۳۷۷

مساحت مورد حریق (هکتار)	تعداد آتش سوزی (فقره)	منطقه مورد آتش سوزی قرار گرفته
۲۸۶۶	۳۵	دشت مازہ تلیان - تراب - بردیان - دم مهد - شمس آبادچرام - گرینگه - بنگه آبگرمو - یوردخانجانی - خیرآباد - خالصه تيله کوه - پوزه سپاهی کشته - گرقاسمی - یوردقره جلی - انجیرسیاه - کوه دیل - شرق کارخانه قندیاسوج - سروک - گودپیکلی - گنجه ای کهنه - تل گاه - مهران - باباکلان - تاوه رمه چر - دوبندبزیشر - بهره عنا - خشاب ولیشتر - کوه آرو - تولکھی

مأخذ: اداره کل منابع طبیعی استان

جدول شماره ۲۱۱ - اقدامات جاری سازمان محیط زیست استان طی سالهای ۱۳۷۷-۱۳۷۲

سال	اعلام نظر در مورد احداث و صدور کارت واحدهای صنعتی	شرکت کارشناسان در جلسات مربوط به مسائل محیط زیست	بررسی اقدام در مورد شکوائیه های رسیده
۱۳۷۲	۱۷۸	۲۶	۷
۱۳۷۳	۲۸۳	۸	۴
۱۳۷۴	۳۰۱	۷۶	۵
۱۳۷۵	۳۱۶	۸۵	۲۵
۱۳۷۶	۱۸	۷۷	۲۰
۱۳۷۷	۱۰۸	۱۶۰	۱۳

جدول شماره ۲۱۲ - درآمدهای سازمان محیط زیست استان طی سالهای ۱۳۷۷-۱۳۷۲ (ریال)

سال	درآمد حاصل از فروش پروانه شکار و صید	ضرر و زیان دریافتی ناشی از شکار و صید غیر مجاز	تعداد متخلفین دستگیر شده	درآمد کارشناسی
۱۳۷۲	۱۱۲۶۸۰۰۰	۲۱۲۵۰۰۰	۷۷	...
۱۳۷۳	۱۱۱۵۵۰۰۰	۱۰۱۹۷۶۱۵	۳۱۸	...
۱۳۷۴	۱۴۷۱۶۵۰۰	۲۶۷۳۹۳۰۰	۲۰۴	...
۱۳۷۵	۲۲۵۷۵۰۰۰	۱۳۶۰۰۱۰۰	۱۴۲	...
۱۳۷۶	۳۰۴۷۱۰۰۰	۷۲۱۳۷۷۲۸	۱۷۴	۳۲۰۲۰۰۰۰
۱۳۷۷	۴۳۹۴۸۰۰۰	۲۵۱۳۳۰۰۰	۱۴۶	...

مأخذ: سازمان حفاظت محیط زیست استان کهگیلویه و بویراحمد

جدول شماره ۲۱۳ - مناطق حفاظت شده برحسب گونه های حیوانی و گیاهی به تفکیک شهرستان در استان

سال ۱۳۷۷

شهرستان	نام منطقه	گونه های گیاهی	گونه های حیوانی	مساحت منطقه (هکتار)
بویراحمد	منطقه حفاظت شده دنا	گونه غالب بلوط ، درختان و درختچه هایی نظیر بن ، زالزالک ، کیکم ، خوشک و غیره	پستانداران : کل ، بز ، خرس قهوای ، گرگ ، کفتار ، روباه ، سمور ، سنجاب ، تشی ، راسو ، گورکن و غیره	۸۶۵۰۰
کهگیلویه	منطقه حفاظت شده خیز	زبان گنجشک ، گیاهان بوته ای ، جاشیر ، کنگر ، چویل	پلنگ ، پرندگان : کبک دری ، کبک معمولی ، نیهو ،	۲۰۰۰۰
کچساران	منطقه حفاظت شده سرخ منطقه متنوعه خامی	یونجه ، بوماوران ، ریواس ، درمنه ، انجیر ، بید ، بادام	انواع عقاب ، بازهای شکاری ، هما ، بلدرچین	۳۵۰۰۰ ۷۰۰۰۰

مأخذ: سازمان حفاظت محیط زیست استان

جدول شماره: ۲۱۲ - تعداد شکار و صید غیر مجاز و حوش در استان طی سالهای ۱۳۷۷-۱۳۷۲

صید غیر مجاز	شکار غیر مجاز		سال
	مناطق آزاد	مناطق حفاظت شده	
۹۱۱	۶	۷۲	۱۳۷۲
۲۶۳۲۸	۵۶	۵	۱۳۷۳
۲۳۰۷	۷۸	۶	۱۳۷۴
۷۰۹۲۶	۱۰	۱	۱۳۷۵
۶۶	۹۹	۹	۱۳۷۶
۱۳۵۰	۸۰	۱۳	۱۳۷۷


جدول شماره ۲۱۵ تعداد پروانه های صادر شده در زمینه شکار و صید طی سالهای ۱۳۷۷-۱۳۷۲

سال	جمع	عادی پرنده	عادی چهارپا	خوک وحشی	عادی صید باقلاب	ویژه صید	انتفاعی صید
۱۳۷۲	۱۵۶۲	۱۱۵۸	۲	۰	۹۲	۰	۳۰۸
۱۳۷۳	۱۶۰۸	۹۲۱	۵	۰	۸۶	۰	۵۷۶
۱۳۷۴	۲۲۰۵	۱۱۷۵	۱	۰	۸۰	۰	۹۲۹
۱۳۷۵	۳۰۱۸	۱۴۰۹	۰	۰	۲۲۵	۰	۱۳۸۴
۱۳۷۶	۱۰۸۷	۷۶۹	۰	۰	۱۹۶	۱۲۲	۰
۱۳۷۷	۱۱۴۳	۸۱۸	۰	۰	۱۵۳	۰	۱۷۲

مآخذ: سازمان حفاظت محیط زیست استان کهگیلویه و بویراحمد

فصل نهم

فرهنگی ، مذهبی ، اوقاف و
کتابخانه



مذهبی:

حق التصدی:

مبلغی معادل ۱۰ درصد نذورات دریافتی است که اداره کل حج و اوقاف و امور خیریه در قبال اعمال نظارت بر بقاع متبرکه برداشت و به خزانه داری کل واریز می نماید.

حق التولیه:

مبلغی است که در قبال اعمال تولیت نسبت به موقوفه به میزان سهام تعیین شده وقفنامه از حساب موقوفه برداشت می گردد (اعم از متصرفی و غیر متصرفی) و در صورتی که سهامی در وقفنامه تعیین نشده باشد. طبق قانون ۱۰ درصد از درآمد خالص منظور می گردد.

حق النظاره:

مبلغی است که در قبال اعمال نظارت اوقاف نسبت به موقوفه به میزان سهام تعیین شده در وقفنامه از حساب موقوفه برداشت می گردد (اعم از متصرفی و غیر متصرفی) و در صورتی که سهامی در وقفنامه تعیین نشده باشد. طبق قانون ۵ درصد از درآمد خالص منظور می گردد.

رقبه:

یک واحد ملکی غیر منقول را رقبه گویند. موقوفه ای ممکن است از یک یا چندین رقبه تشکیل شده باشد.

کتاب:

بر اساس تعریف ارائه شده از طرف سازمان یونسکو، کتاب به مجموعه ای اطلاق میشود که اختصاص به موضوعی ویژه دارد و تعداد صفحات آن ۴۹ صفحه یا بیشتر است.

جدول شماره: ۲۱۶ - هزینه های امور خیریه و اوقاف شهرستانهای استان سال ۱۳۷۷

هزار ریال

شهرستان	جمع	عمرانی	اجتماعی	بهداشتی	مذهبی
کل استان	۱۷۸۶۱۸۳	۶۳۶۵۵۵	۲۵۵۳۳۸	۲۷۵۰	۱۹۶۹۱
بویراحمد	۳۸۱۵۰۰	۱۸۰۰۰۰	۶۰۰	۲۰۰۰	۲۲۰۰
کهگیلویه	۳۳۰۷۲	۱۲۰۱۰	۳۵۷۶	۰	۰
گچساران	۱۳۷۰۶۱۱	۲۳۲۵۲۵	۲۵۱۱۶۲	۷۵۰	۱۷۲۹۱

دنباله جدول شماره: ۲۱۶ - هزینه های امور خیریه

(هزار ریال)

شهرستان	کمکهای انجام شده		
	پرورشگاه ها	محصّلین	طلاب و مدرسین
کل استان	۰	۲۱۵۰	۹۰۰۰
بویراحمد	۰	۱۵۰۰	۶۰۰۰
کهگیلویه	۰	۵۰۰	۲۲۰۰
گچساران	۰	۱۵۰	۶۰۰

مأخذ: مدیریت اوقاف و امور خیریه استان کهگیلویه و بویراحمد

دنباله جدول شماره ۲۱۷ - تعداد و درآمد بقاع متبرکه استان کهگیلویه و بویراحمد

درآمد			شهرستان
سایر	اجاره موقوفات امامزاده	فروش قبور	
۲۳۱۵۳۳	۶۶۵۰۰	۰	کل استان
۸۰۰۰	۶۶۵۰۰	۰	بویراحمد
۱۶۲۰	۰	۰	کهگیلویه
۲۲۱۸۹۳	۰	۰	گچساران

جدول شماره: ۲۱۸ - درآمدهای اداره کل اوقاف و امور خیریه استان کهگیلویه و بویراحمد
برحسب نوع و به تفکیک شهرستان سال ۱۳۷۷ (هزار ریال)

شهرستان	جمع	حق النظاره	حق التولیه	حق التصدی
کل استان	۲۳۵۸۶	۰	۶۰۴۷	۲۸۵۳۹
بویراحمد	۲۲۱۶	۰	۱۶	۲۲۰۰
کهگیلویه	۹۰۶	۰	۰	۹۰۶
گچساران	۳۱۲۶۲	۰	۶۰۳۱	۳۵۲۳۳

مأخذ: مدیریت اوقاف و امور خیریه استان

جدول شماره : ۲۱۹ - آمار مساجد، حسینیه های و بقاع متبرکه اماکن مذهبی استان کهگیلویه و بویراحمد سال ۱۳۷۷

شهرستان	مساجد	حسینیه ها	بقاع متبرکه	مدارس و حوزه علمیه	اماکن مذهبی اقلیتها
کل استان	۲۲۲	۹	۱۹۵	۳	۰
بویراحمد	۹۵	۳	۹۰	۱	۰
کهگیلویه	۸۳	۳	۶۸	۱	۰
گچساران	۶۴	۳	۳۷	۱	۰

جدول شماره : ۲۲۰ - تعداد و درآمد بقاء متبرکه استان کهگیلویه و بویراحمد بر حسب نوع و به تفکیک شهرستان سال ۱۳۷۷ (هزار ریال)

شهرستان	تعداد	درآمد		
		کل	نزورات داخل ضریح	نزورات دریافتی از قبض
کل استان	۱۹۵	۸۸۲۶۶۶	۵۸۳۳۹۳	۱۲۴۰
بویراحمد	۹۰	۲۹۵۶۰۰	۲۲۰۰۰۰	۱۱۰۰
کهگیلویه	۶۸	۱۰۶۹۸	۹۰۵۸	۰
گچساران	۳۷	۵۷۶۳۶۸	۳۵۴۳۳۵	۱۴۰

مأخذ: مدیریت اوقاف و امور خیریه استان

جدول شماره: ۲۲۱- موقوفات و رقبات شهرستانهای استان سال ۱۳۷۷

شهرستان	تعداد موقوفات	تعداد رقبات		
		مزروعی متصرفی	مزروعی غیر متصرفی	مستقل متصرفی
کل استان	۱۳	۱	۲	۱۰
بویراحمند	۱	۰	۰	۱
کهگیلویه	۰	۰	۰	۰
گچساران	۱۲	۱	۲	۹

مأخذ: مدیریت اوقاف و امور خیریه استان کهگیلویه و بویراحمد

جدول شماره ۵ : ۲۲۲ - تعداد حجاج و دیگر زوار خارج از کشور استان در سال ۱۳۷۷

شهرستان	جمع تمتع			جمع عمره			سایر (سوریه و کربلا)		
	جمع	مرد	زن	جمع	مرد	زن	جمع	مرد	زن
کل استان	۱۳۲	۹۲	۴۰	۲۰۵	۱۵۵	۵۰	۵۸۶	۳۸۱	۲۰۵
بویراحمند	۲۰	۲۵	۱۵	۷۳	۵۵	۱۸	۲۹۰	۱۹۷	۹۳
کهگیلویه	۳۲	۲۶	۶	۲۸	۳۸	۱۰	۸۷	۵۲	۳۳
کچساران	۶۰	۴۱	۱۹	۸۲	۶۲	۲۲	۲۰۹	۱۳۰	۷۹

مأخذ: مدیریت حج و زیارت استان

جدول شماره: ۲۲۳ - آمار کتابخانه های عمومی استان کهگیلویه و بویراحمد در سال ۱۳۷۷

شهرستان	کتابخانه		تعداد کتب موجود	تعداد اعضا	تعداد مراجعین	تعداد کتب امانت داده شده
	تعداد	مساحت (مترمربع)				
کل استان	۱۶	۳۱۷۷۰	۱۰۰۲۶۳	۸۸۴۶	۲۰۲۷۶۲	۲۱۲۸۸۵
بویراحمد	۴	۹۵۰۰	۲۴۲۰۲	۴۱۴۴	۲۸۰۵۲	۳۵۸۱۳
کهگیلویه	۷	۷۶۹۰	۲۳۶۲۵	۳۰۰۲	۱۳۲۹۰۰	۱۳۲۲۲۹
گچساران	۵	۱۲۵۸۰	۲۲۲۲۲	۱۷۰۰	۲۱۸۰۸	۲۲۸۲۳

مأخذ: اداره کل ارشاد اسلامی استان

جدول شماره: ۲۲۴ - آمار چاپخانه های تحت نظارت اداره کل ارشاد اسلامی استان کهگیلویه و بویراحمد در سال ۱۳۷۷

شهرستان	تعداد
کل استان	۶
بویراحمد	۲
کهگیلویه	۲
گچساران	۲

مأخذ: اداره کل ارشاد اسلامی استان

جدول شماره : ۲۲۵ - فعالیتهای فرهنگی هنری اداره کل ارشاد اسلامی استان در سال ۱۳۷۷

شهرستان	فیلم نمایش داده شده		اجرای نمایش		برپائی نمایشگاه	
	تعداد	تماشاگر	تعداد	تماشاگر	تعداد	بازدیدکننده
کل استان	۱۶۷	۲۵۰۰۰	۱۰۵	۳۱۵۰۰	۲۲	۱۵۲۰۰۰
بویراحمد	۷۰	۱۹۰۰۰	۲۵	۱۳۵۰۰	۷	۶۰۰۰۰
کهگیلویه	۵۲	۱۳۰۰۰	۲۸	۸۲۰۰	۸	۴۲۰۰۰
گچساران	۲۵	۱۲۰۰۰	۳۲	۹۶۰۰	۷	۵۰۰۰۰

مأخذ: اداره کل ارشاد اسلامی استان کهگیلویه و بویراحمد

جدول شماره : ۲۲۶ - تعدادسینماهای عمومی در استان سال ۱۳۷۷

شهرستان	تعدادسینماهای غیرفعال	سینماهای فعال		
		تعداددولتی	تعدادخصوصی	گنجایش (تعدادصندلی)
کل استان	۱	۱	۱	۱۰۷۰
بویراحمد	۰	۱	۰	۳۲۰
کهگیلویه	۰	۰	۱	۷۵۰
گچساران	۱	۰	۰	در حال تعمیرمی باشد

مأخذ: اداره کل ارشاد اسلامی استان

جدول شماره: ۲۲۷ - مهمانخانه و مهمانسرا (هتل) با سرمایه و مدیریت بخش خصوصی و دولتی در استان کهگیلویه و بویراحمد سال ۱۳۷۷

چهار ستاره		سه ستاره		دو ستاره		شهرستان
تعداد اطاق	تعداد هتل	تعداد اطاق	تعداد هتل	تعداد اطاق	تعداد هتل	
۵۵	۱	۲۰	۱	۱۶	۱	کل استان
۵۵	۱	۲۰	۱	۱۶	۱	بویراحمد
۰	۰	۰	۰	۰	۰	کهگیلویه
۰	۰	۰	۰	۰	۰	گچساران

مأخذ: اداره کل ارشاد اسلامی استان

جدول شماره ۲۲۸ - آمار تعداد مراکز، کتب موجود و تعداد اعضاء کانون پرورش فکری کودکان و نوجوانان در استان سال - ۱۳۷۷

شهرستان	تعداد مراکز	تعداد کتب موجود	تعداد کتب امانت داده شده	تعداد اعضاء
کل استان	۷	۲۲۳۳۳	۳۷۰۹۷	۵۶۸۲
بويراحمد	۵	۲۷۷۳۹	۳۲۷۳۰	۲۷۹۵
کهگیلويه	۱	۷۱۷۱	۱۵۸۰	۲۵۱
گچساران	۱	۹۳۱۳	۲۷۸۷	۶۳۶

ماخذ: کانون پرورش فکری کودکان و نوجوانان استان کهگیلويه و بويراحمد

جدول شماره ۲۲۹ - آمار فعاليتهاي مراکز کانون پرورش فکری کودکان و نوجوانان استان کهگیلويه و بويراحمد سال ۱۳۷۷

شهرستان	جمع		* هنری		گروهی	
	مورد	نفر	مورد	نفر	مورد	نفر
کل استان	۶۷۹۷	۹۳۶۹۱	۱۶۳	۲۸۰۲	۳۰۲	۷۹۲۸
بويراحمد	۵۲۹۷	۷۳۹۶۸	۱۱۸	۲۱۲۵	۱۵۰	۲۸۰۰
کهگیلويه	۶۱۶	۸۹۹۶	۳۹	۶۱۱	۵۰	۱۱۶۳
گچساران	۶۸۲	۱۰۷۲۷	۶	۶۶	۱۰۴	۱۹۸۵

ماخذ: کانون پرورش فکری کودکان و نوجوانان استان کهگیلويه و بويراحمد

* فعاليتهاي هنری شامل نمایش فیلم، نمایش تئاتر، بازدیدهای هنری، سرودخوانی، نقاشی، کار دستی، خوشنویسی می گردد.

ادامه جدول شماره ۲۲۹ - دنباله جدول آمار فعالیتهای مراکز کانون پرورش فکری

سال ۱۳۷۷

متفرقه		فعالیت‌های آموزشی		*فرهنگی		شهرستان
نفر	مورد	نفر	مورد	نفر	مورد	
۵۰۹۷	۲۵۲	۱۷۴۸۵	۱۳۰۷	۵۸۳۵۹	۲۷۷۱	کل استان
۲۵۲۳	۱۵۷	۱۱۷۵۰	۷۹۱	۵۰۷۶۹	۲۲۸۱	بویراحمد
۹۷۷	۵۶	۳۰۰۵	۲۲۲	۳۲۳۰	۲۳۹	کهگیلویه
۱۵۹۶	۳۹	۲۷۳۰	۲۹۳	۲۳۵۰	۲۳۱	گچساران

مأخذ: کانون پرورش فکری کودکان و نوجوانان استان کهگیلویه و بویراحمد

* فعالیتهای فرهنگی شامل: داستان سرائی و روخوانی، شعر خوانی، معرفی و بررسی کتاب، جلسات بحث آزاد تشریح و طرح دیواری، معرفی شخصیت و معرفی سرزمین

جدول شماره : ۲۳۰ - فهرست آثار ارزشمند استان کهگیلویه و بویراحمد تا پایان سال ۱۳۷۷

ردیف	نام اثر	دوره	موقعیت جغرافیایی
۱	محوطه تاریخی کله بوالحسنی	اسلامی	شهرستان کهساران - خیرآباد علیا
۲	محوطه تاریخی ده ناصر	ساسانی	شهرستان کهساران - خیرآباد علیا روستای ده خلیفه
۳	محوطه تاریخی جگ جوتکی	ساسانی	شهرستان کهساران - خیرآبادعلیا روستای ده ناصر
۴	پل خیری و محمدخان	اسلامی	شهرستان کهساران - خیرآباد علیا روستای ده ناصر
۵	تپه پیش ازتاریخی ده وه	پیش ازتاریخ	شهرستان کهساران - خیرآبادعلیا روستای ده وه
۶	محوطه تاریخی ده وه (مشهور به پشت ره)	ساسانی	شهرستان کهساران - خیرآبادعلیا روستای ده وه
۷	اشکفت شمیری	اسلامی	شهرستان کهساران - خیرآبادعلیا روستای شمیری
۸	سدانبارگاه	ساسانی	شهرستان کهساران - لیشتن روستای انبارگاه
۹	کتید لیشتن	اسلامی	شهرستان کهساران - لیشتن روستای مظهر آباد
۱۰	کاروانسرای قبرستان هردهای لیشتن	اسلامی	شهرستان کهساران - لیشتن جنب قبرستان هردها - کنارجاده کهساران-بهبهان
۱۱	کاروانسرای خان عوض	اسلامی	شهرستان کهساران - لیشتن - روستای خان عوض
۱۲	محوطه تاریخی کوشک جگکی	اسلامی	شهرستان کهساران - پشت ماهور - روستای انجیر سیاه
۱۳	محوطه تاریخی آب توت	ساسانی - اسلامی	شهرستان کهساران - پشت ماهور - روستای آب توت
۱۴	محوطه تاریخی تل اسپه	اسلامی	شهرستان کهساران - پشت ماهور - حدفاصل روستای آب توت و آب چیرک
۱۵	محوطه تاریخی آب چیرک	اسلامی	شهرستان کهساران - پشت ماهور - روستای آب چیرک
۱۶	محوطه تاریخی کله شمیر	اسلامی	شهرستان کهساران - شمالغرب روستای آب چیرک
۱۷	محوطه تاریخی چپک	اسلامی	شهرستان کهساران - جنب روستای چهار بیشه علیا
۱۸	اثر تاریخی کنگون	اسلامی	شهرستان کهساران - روستای سراب نغیز
۱۹	محوطه تاریخی خربل	اسلامی	شهرستان کهساران - روستای خربل
۲۰	استوایان خربل	تاریخی	شهرستان کهساران - روستای خربل
۲۱	محوطه تاریخی ملگون	اسلامی	شهرستان کهساران - تنگ ملگون
۲۲	محوطه تاریخی امامزاده چهار	اسلامی	شهرستان کهساران - روستای امامزاده جعفر
۲۳	اشکفت تنگ آبدیگو	اسلامی	شهرستان کهساران - نارک سطلی
۲۴	جاده سنگ فرش	تاریخی	شهرستان کهساران - روستای خن احمد - گردنه آه اکبر
۲۵	محوطه تاریخی خان احمد	اسلامی	شهرستان کهساران - روستای خان احمد سطلی
۲۶	تپه کوشک	تاریخی	شهرستان کهساران - روستای چم خون
۲۷	اشکفت گاو گال	اسلامی	شهرستان کهساران - روستای خان احمد
۲۸	قعه بانوکنه	ساسانی - اسلامی	شهرستان کهساران - باشت - روستای منصورآباد
۲۹	محوطه تاریخی عباس خانی	ساسانی - اسلامی	شهرستان کهساران - باشت - روستای کنه
۳۰	اثر تاریخی دو کورو دویا	تاریخی	شهرستان کهساران - باشت - روستای شوش
۳۱	پلهای پرین	ساسانی - اسلامی	شهرستان کهساران - باشت - روستای چم بلبل
۳۲	محوطه تاریخی ده بزرگ	اسلامی	شهرستان کهساران - باشت - روستای ده بزرگ
۳۳	محوطه تاریخی ملای تم	اسلامی	شهرستان کهساران - باشت - روستای ملای تم علیا

ادامه جدول شماره : ۲۳۰ - فهرست آثار ارزشمند استان کهگیلویه و بویراحمد تا پایان سال ۱۳۷۷


ردیف	نام اثر	دوره	موقعیت جغرافیایی
۳۴	محوطه تاریخی کوشک مرغون	اسلامی	شهرستان کهساران - باشت - روستای ملای تم علیا
۳۵	محوطه تاریخی آبدهگاه	اسلامی	شهرستان کهساران - باشت - روستای آبدهگاه
۳۶	محوطه تاریخی چشمه بره	اسلامی	شهرستان کهساران - باشت - روستای چشمه بره
۳۷	محوطه تاریخی لار	ساسانی - اسلامی	شهرستان کهساران - باشت - روستای لار - دشت لار
۳۸	محوطه تاریخی برآفتاب	اسلامی	شهرستان کهساران - باشت - روستای شاه بهرام
۳۹	محوطه تاریخی دلی برخک	اسلامی	شهرستان کهساران - باشت - روستای شاه بهرام
۴۰	محوطه تاریخی منده	تاریخی - اسلامی	شهرستان کهساران - باشت - روستای شاه بهرام
۴۱	اشکات شاه	تاریخی - اسلامی	شهرستان کهساران - باشت - روستای شاه بهرام
۴۲	محوطه تاریخی فتح	اسلامی	شهرستان کهساران - باشت - روستای فتح
۴۳	محوطه تاریخی گرم	اسلامی	شهرستان کهساران - باشت - روستای فتح
۴۴	ننوره آسیاب باجنار	اسلامی	شهرستان کهساران - باشت - روستای شاه بهرام
۴۵	چل قلعه	اسلامی	شهرستان کهساران - باشت - روستای شاه بهرام
۴۶	محوطه تاریخی جره	ساسانی - اسلامی	شهرستان کهساران - باشت - روستای شاه بهرام
۴۷	محوطه تاریخی کمبوس	تاریخی - اسلامی	شهرستان کهگیلویه - چرام - روستای بنتری علیا
۴۸	محوطه تاریخی دلی یاسیر	تاریخی - اسلامی	شهرستان کهگیلویه - چرام - روستای دلی یاسیر
۴۹	نهب باستانی کبر	تاریخی	شهرستان کهگیلویه - روستای دستجرد
۵۰	نهب باستانی شو ولی	تاریخی	شهرستان کهگیلویه - روستای کوشک
۵۱	محوطه تاریخی کلابه	تاریخی - اسلامی	شهرستان کهگیلویه - روستای کلابه وسطی
۵۲	پایه پل قلعه دختر	تاریخی	شهرستان کهگیلویه - روستای قلعه دختر
۵۳	ننوره های آسیاب تل بابونه	اسلامی	شهرستان کهگیلویه - چرام - روستای تل بابونه
۵۴	تل نویی	اسلامی	شهرستان کهگیلویه - چرام - روستای تل بابونه
۵۵	قلعه تل گرد	قاجاری	شهرستان کهگیلویه - چرام
۵۶	محوطه تاریخی امیر ولی	تاریخی - اسلامی	شهرستان کهگیلویه - چرام
۵۷	قلعه رئیس	قاجاری	شهرستان کهگیلویه - بخش قلعه رئیس
۵۸	قلعه بیشموک	ساسانی - اسلامی	شهرستان کهگیلویه - بخش بیشموک
۵۹	سه گنبدان	اسلامی	شهرستان کهگیلویه - بخش تنگ تکاب
۶۰	پایه پل نازمکان	تاریخی	شهرستان کهساران - روستای نازمکان
۶۱	قلعه شاه بهمن	تاریخی	شهرستان کهساران - روستای بیل
۶۲	قلعه باباکلان	اسلامی	شهرستان کهساران - روستای باباکلان
۶۳	قلعه دختر	اسلامی	شهرستان کهساران - روستای چم شیر
۶۴	محوطه تاریخی سی سخت	تاریخی - اسلامی	شهرستان بویراحمد - شهر سی سخت
۶۵	قلعه کره	تاریخی - اسلامی	شهرستان بویراحمد - شهر سی سخت روستای کره
۶۶	استواریهای چین	تاریخی - اسلامی	شهرستان بویراحمد - لوآب - روستای چین
۶۷	محوطه تاریخی چنگ	تاریخی - اسلامی	شهرستان بویراحمد - لوآب - روستای بره ینگرو
۶۸	محوطه تاریخی زیزی	اسلامی	شهرستان بویراحمد - لوآب

ادامه جدول شماره: ۲۳۰ - فهرست آثار ارزشمند استان کهگیلویه و بویراحمد تا پایان سال ۱۳۷۷

ردیف	نام اثر	دوره	موقعیت جغرافیایی
۶۹	محوطه تاریخی دلی مهتاب	تاریخی-اسلامی	شهرستان کهگیلویه - بخش بشموک - دلی مهتاب
۷۰	تپه باشت	اسلامی	شهرستان گچساران - شهر باشت
۷۱	قلعه لعمور	قاجاری	شهرستان کهگیلویه - بخش چاروسا - روستای لعمور
۷۲	پل بریده (پله پل) و آثار جنب آن	تاریخی	شهرستان کهگیلویه - روستای بی بی زلیخایی و روستای علیمردانی
۷۳	تپه سوق	پیش از تاریخ	شهرستان کهگیلویه - شهر سوق
۷۴	آثار تاریخی موگر	اسلامی	شهرستان کهگیلویه - روستای موگر
۷۵	قلعه بزکوه	اسلامی	شهرستان کهگیلویه - روستای بزکوه
۷۶	قلعه لنده	اسلامی	شهرستان کهگیلویه - شهر لنده
۷۷	محوطه تاریخی میمند	ساسانی-اسلامی	شهرستان بویراحمد - روستای میمند
۷۸	محوطه تاریخی بی مهره	تاریخی-اسلامی	شهرستان کهگیلویه - بخش لنده - بی مهره
۷۹	مقبره ۱۷۵ پا	اسلامی	شهرستان کهگیلویه - بخش لنده - بی مهره
۸۰	قلعه الکن	قاجاری	شهرستان کهگیلویه - بخش چاروسا - روستای الکن
۸۱	آثار تاریخی چنگلوا	اسلامی	شهرستان کهگیلویه - روستای چنگلوا
۸۲	تل کوچک	تاریخی	شهرستان کهگیلویه - روستای خیابکاران
۸۳	قلعه ضرعغام آباد	قاجاری	شهرستان کهگیلویه - روستای ضرعغام آباد
۸۴	محوطه تاریخی شمسوار	تاریخی-اسلامی	شهرستان کهگیلویه - روستای ننگ سپو
۸۵	قلعه دختر	اسلامی	شهرستان کهگیلویه - بخش چرام - روستای آرنه
۸۶	قلعه دختر	اسلامی	شهرستان کهگیلویه - بخش چاروسا - روستای قلعه دختر
۸۷	قلعه آرو	قاجاری	شهرستان گچساران - روستای آرو
۸۸	آثار تاریخی بستجرد	اسلامی	شهرستان کهگیلویه - روستای بستجرد
۸۹	تپه توبیان	اسلامی	شهرستان کهگیلویه - روستای توبیان
۹۰	امامزاده سلطان مهدی	اسلامی	شهرستان کهگیلویه - شهر دهدشت - بافت تاریخی
۹۱	امامزاده معصوم	اسلامی	شهرستان کهگیلویه - شهر دهدشت - بافت تاریخی
۹۲	امامزاده ابراهیم	اسلامی	شهرستان کهگیلویه - شهر دهدشت - بافت تاریخی
۹۳	امامزاده جابر	اسلامی	شهرستان کهگیلویه - شهر دهدشت - بافت تاریخی
۹۴	امامزاده بی بی عصمت	اسلامی	شهرستان کهگیلویه - شهر دهدشت - بافت تاریخی
۹۵	امامزاده پیرغازی	اسلامی	شهرستان کهگیلویه - شهر دهدشت - بافت تاریخی
۹۶	کاروانسرا	اسلامی	شهرستان کهگیلویه - شهر دهدشت - بافت تاریخی
۹۷	مسجد مورک	اسلامی	شهرستان کهگیلویه - شهر دهدشت - بافت تاریخی
۹۸	مسجد جامع	اسلامی	شهرستان کهگیلویه - شهر دهدشت - بافت تاریخی
۹۹	حمام کباب	اسلامی	شهرستان کهگیلویه - شهر دهدشت - بافت تاریخی
۱۰۰	حمام شرقی دهدشت	اسلامی	شهرستان کهگیلویه - شهر دهدشت - بافت تاریخی
۱۰۱	آب انبار	اسلامی	شهرستان کهگیلویه - شهر دهدشت - بافت تاریخی
۱۰۲	قبر شاپور	اسلامی	شهرستان کهگیلویه - شهر دهدشت - بافت تاریخی
۱۰۳	حمام محمد دهدشت	اسلامی	شهرستان کهگیلویه - شهر دهدشت - بافت تاریخی

فصل دهم

صنعت و معدن



ارزش افزوده:

عبارت است از ارزش ستانده ها منهای ارزش داده ها.

ارزش تولید:

عبارت است از ارزش کالاهای تولید شده به قیمت تولید کننده ، قیمت تولید کننده شامل قیمت کالاهای تولیدی کارگاه به اضافه مالیات غیر مستقیم و عوارض محصول نهایی و کمکهای دولت (سوبسید) است .

ارزش داده ها:

عبارت است از ارزش موادخام و اولیه ، ابزار و لوازم و ملزومات کم دوام مصرف شده ، ارزش سوخت مصرف شده ، ارزش آب و برق خریداری شده ، پرداختی بابت خدمات صنعتی و ارزش خرید کالاهایی که بدون تغییر شکل به فروش رسیده اند.

ارزش ستانده ها:

عبارت است از ارزش کالاهای تولید شده ، دریافتی بابت نصب و راه اندازی کالاهای تولید شده ، دریافتی بابت خدمات صنعتی ، تغییرات ارزش موجودی کالاهای در جریان ساخت و ارزش فروش کالاهایی که بدون تغییر شکل به فروش رسیده اند.

اموال سرمایه ای :

کلیه وسایل و تجهیزاتی که برای انجام فعالیتهای تولیدی یا ایجاد خدمت بکار گرفته شده و عمر مفید آنها از یکسال بیشتر باشد . اموال سرمایه ای ، شامل ماشین آلات تولید و تجهیزات نیرو ، وسائل کار بادوام ، لوازم و تجهیزات اداری ، وسایل نقلیه ، زمین و ساختمان است .

پروانه بهره برداری:

مجوزی است که واحد تولیدی پس از موافقت در تولید آزمایشی محصول موفق به دریافت پروانه بهره برداری می شود و به دنبال آن فعالیت خود را آغاز می کند.

جواز تاسیس:

مجوز اولیه ای است که کارگاه جهت احداث واحد صنعتی دریافت می کند.

تغییرات اموال سرمایه ای :

عبارت است از تغییرات ایجاد شده در ارزش موجودی اموال سرمایه ای (خرید اموال سرمایه ای یا فروش تمام یا قسمتی از اموال سرمایه ای موجود) طی دوره آماری .

خدمات صنعتی :

عبارت است از کارهای کنتراتی ، تعمیرات جزئی ساختمان ، ماشین آلات و وسایل نقلیه .

خدمات غیر صنعتی :

عبارت است از اجاره ساختمان و ماشین آلات ، ارتباط و بیمه ها تجاری.

سرمایه ثابت :

عبارت است از مجموع ارزش زمین و ساختمان و محوطه سازی ، هزینه های قبل از بهره برداری ، دانش فنی و مهندسی ، ماشین آلات و تجهیزات تعمیر گاه و کنترل کیفی ، ماشین آلات حمل و نقل و وسایل نقلیه ، تاسیسات عمومی ، هزینه نصب و راه اندازی ماشین آلات تولید ، ۵ درصد قیمت ، ماشین آلات و تجهیزات تعمیر گاه ، هزینه نصب تاسیسات و وسایل اداری.

سرمایه در گردش :

عبارت است از مجموع هزینه های تامین قطعات و مواد مورد نیاز برای تولید و بسته بندی محصول ، حقوق و بیمه کارکنان ، بیمه کارخانه ، هزینه انواع انرژی ، هزینه های فروش و سایر هزینه های جاری که ۵ درصد اقلام فوق را دربر می گیرد.

جدول شماره: ۲۳۱ - جوازهای تأسیس صادره توسط اداره کل صنایع استان طی سال ۱۳۷۷ به تفکیک گروه صنعت

گروه صنعت	تعداد جوازهای تأسیس	سرمایه گذاری ثابت (میلیون ریال)	اشتغال (نفر)	درصد کل اشتغال
غذایی و آشامیدنی	۱۲	۲۸۵۱۲/۱۹۷	۲۷۰	۲۶
منسوجات	۱	۸۲۷/۹	۲۲	۲
دباغی چرم و سراجی	۲	۶۸۰/۱۵	۳۶	۳
کاغذ و محصولات کاغذی	۳	۳۰۹۹/۶۹۱	۵۸	۶
فرآورده های نفتی	۱	۸۰۰	۱۵	۱
تولید مواد و محصولات شیمیایی	۱	۳۳۰/۸	۲	۰
کانی و غیر فلزی	۲۲	۱۵۹۸۳/۹۳۶	۳۳۷	۲۲
محصولات فلزی	۱	۵۱۲/۱	۱۶	۲
ریخته گری و آهنگری	۱	۷۱۱/۳۵	۱۷	۲
ماشین سازی	۲	۱۸۵۲	۳۱	۳
محصولات لاستیکی و پلاستیکی	۲	۸۱۶/۰۵	۱۸	۲
برق و الکترونیک	۲	۵۵۸۱/۱۱	۵۳	۵
تجهیزات ارتباطی	۱	۲۷۱/۱۳	۱۰	۱
خودرو و نیروی محرکه	۱	۷۸۷/۶۲	۵۱	۵

مأخذ: اداره کل صنایع استان

جدول شماره: ۲۳۲ - پروانه های بهره برداری صادره توسط اداره کل صنایع استان طی سال ۱۳۷۷
به تفکیک گروه صنعت

گروه صنعت	تعداد	سرمایه گذاری ثابت (میلیون ریال)	اشتغال (نفر)	درصد کل اشتغال
غذایی و آشامیدنی	۲	۳۰۲۷/۹	۹۳	۵۶
منسوجات	۱	۲۵	۷	۲
دباجی چرم و سراجی	۰	۰	۰	۰
کاغذ و محصولات کاغذی	۲	۵۳۳/۲	۲۲	۱۵
فراآورده های نفتی	۰	۰	۰	۰
تولید مواد و محصولات شیمیایی	۱	۱۸	۶	۲
کانی غیر فلزی	۲	۱۹۲/۹	۱۰	۶
محصولات فلزی	۱	۱۷۲	۶	۲
ریخته گری و آهنگری	۰	۰	۰	۰
ماشین سازی	۱	۲۲۶/۵	۱۹	۱۲
محصولات لاستیکی و پلاستیکی	۰	۰	۰	۰
برق و الکترونیک	۰	۰	۰	۰
تجهیزات ارتباطی	۰	۰	۰	۰
خودرو و نیروی محرکه	۰	۰	۰	۰

مأخذ: اداره کل صنایع استان

جدول شماره: ۲۳۳ - جوازهای تأسیس صادره توسط اداره کل صنایع استان طی سال ۱۳۷۷ به

تفکیک گروه صنعت در شهرستان بویراحمد

گروه صنعت	تعداد	سرمایه گذاری ثابت (میلیون ریال)	اشتغال (نفر)	درصد کل اشتغال
غذایی و آشامیدنی	۱۱	۲۸۲۸۸/۹۹	۲۶۲	۳۳
منسوجات	۲	۶۸۰/۱۵	۳۶	۵
دباغی چرم و سراجی	۲	۶۸۰/۱۵	۳۶	۵
کاغذ و محصولات کاغذی	۰	۰	۰	۰
فرآورده های نفتی	۰	۰	۰	۰
تولید مواد و محصولات شیمیایی	۱	۷۸۷/۶۲	۵۱	۶
کانی غیر فلزی	۱۶	۱۲۷۰۲/۹۹	۲۹۸	۳۶
محصولات فلزی	۱	۵۱۲/۱	۱۶	۲
ریخته گری و آهنگری	۱	۷۱۱/۲۵	۱۷	۲
ماشین سازی	۲	۱۸۵۲	۳۱	۲
محصولات لاستیکی و پلاستیکی	۲	۸۱۶/۰۵	۱۸	۲
برق و الکترونیک	۲	۵۵۸۱/۱۱	۵۳	۷
تجهیزات ارتباطی	۰	۰	۰	۰
خودرو و نیروی محرکه	۱	۲۷۱/۱۳	۱۰	۱

مأخذ: اداره کل صنایع استان

جدول شماره : ۲۳۲ - پروانه های بهره برداری صادره توسط اداره کل صنایع استان طی سال ۱۳۷۷
به تفکیک گروه صنعت در شهرستان بویراحمد

گروه صنعت	تعداد	سرمایه گذاری ثابت (میلیون ریال)	اشتغال (نفر)	درصد کل اشتغال
غذایی و آشامیدنی	۴	۳۰۲۷/۹	۹۳	۸۹
منسوجات	۰	۰	۰	۰
دباغی چرم و سراجی	۰	۰	۰	۰
کاغذ و محصولات کاغذی	۰	۰	۰	۰
فرآورده های نفتی	۰	۰	۰	۰
تولید مواد و محصولات شیمیایی	۰	۰	۰	۰
کانی غیر فلزی	۱	۱۲۹/۵	۶	۶
محصولات فلزی	۱	۱۷۴	۶	۶
ریخته گری و آهنگری	۰	۰	۰	۰
ماشین سازی	۰	۰	۰	۰
محصولات لاستیکی و پلاستیکی	۰	۰	۰	۰
برق و الکترونیک	۰	۰	۰	۰
تجهیزات ارتباطی	۰	۰	۰	۰
خودرو و نیروی محرکه	۰	۰	۰	۰

مأخذ : اداره کل صنایع استان

جدول شماره : ۲۳۵ - جوازهای تأسیس صادره توسط اداره کل صنایع استان طی سال ۱۳۷۷ به تفکیک گروه صنعت در شهرستان گچساران

گروه صنعت	تعداد	سرمایه گذاری ثابت (میلیون ریال)	اشتغال (نفر)	درصد کل اشتغال
غذایی و آشامیدنی	۰	۰	۰	۰
منسوجات	۱	۸۲۷/۹	۲۲	۳۱
دباغی چرم و سراجی	۰	۰	۰	۰
کاغذ و محصولات کاغذی	۱	۱۱۵۳/۰۱۶	۲۰	۲۸
فرآورده های نفتی	۱	۸۰۰	۱۵	۲۱
تولید مواد و محصولات شیمیایی	۰	۰	۰	۰
کانی غیر فلزی	۱	۸۴/۲۷۱	۱۴	۲۰
محصولات فلزی	۰	۰	۰	۰
ریخته گری و آهنگری	۰	۰	۰	۰
ماشین سازی	۰	۰	۰	۰
محصولات لاستیکی و پلاستیکی	۰	۰	۰	۰
برق و الکترونیک	۰	۰	۰	۰
تجهیزات ارتباطی	۰	۰	۰	۰
خودرو و نیروی محرکه	۰	۰	۰	۰

مأخذ: اداره کل صنایع استان

جدول شماره : ۲۳۶ - پروانه های بهره برداری صادره توسط اداره کل صنایع استان طی سال ۱۳۷۷ به تفکیک گروه صنعت در شهرستان گچساران

گروه صنعت	تعداد	سرمایه گذاری ثابت (میلیون ریال)	اشتغال (نفر)	درصد کل اشتغال
غذایی و آشامیدنی	۰	۰	۰	۰
منسوجات	۰	۰	۰	۰
دباغی چرم و سراجی	۰	۰	۰	۰
کاغذ و محصولات کاغذی	۰	۰	۰	۰
فرآورده های نفتی	۰	۰	۰	۰
تولید مواد و محصولات شیمیایی	۱	۱۸	۶	۲۱
کانی غیر فلزی	۱	۲۳/۲	۲	۱۲
محصولات فلزی	۱	۲۲۶/۵	۱۹	۶۶
ریخته گری و آهنگری	۰	۰	۰	۰
ماشین سازی	۰	۰	۰	۰
محصولات لاستیکی و پلاستیکی	۰	۰	۰	۰
برق و الکترونیک	۰	۰	۰	۰
تجهیزات ارتباطی	۰	۰	۰	۰
خودرو و نیروی محرکه	۰	۰	۰	۰

مأخذ : اداره کل صنایع استان

جدول شماره: ۲۳۷ - جوازهای تأسیس صادره توسط اداره کل صنایع استان طی سال ۱۳۷۷ به تفکیک گروه صنعت در شهرستان کهگیلویه

گروه صنعت	تعداد	سرمایه گذاری ثابت (میلیون ریال)	اشتغال (نفر)	درصد کل اشتغال
غذایی و آشامیدنی	۱	۲۲۵/۲	۶	۲
منسوجات	۰	۰	۰	۰
دباغی چرم و سراجی	۰	۰	۰	۰
کاغذ و محصولات کاغذی	۲	۱۹۲۶/۶۷۵	۲۸	۲۲
فرآورده های نفتی	۰	۰	۰	۰
تولید مواد و محصولات شیمیایی	۰	۰	۰	۰
کانی غیر فلزی	۵	۳۱۹۲/۶۷۵	۱۲۵	۷۳
محصولات فلزی	۰	۰	۰	۰
ریخته گری و آهنگری	۰	۰	۰	۰
ماشین سازی	۰	۰	۰	۰
محصولات لاستیکی و پلاستیکی	۰	۰	۰	۰
برق و الکترونیک	۰	۰	۰	۰
تجهیزات ارتباطی	۰	۰	۰	۰
خودرو و نیروی محرکه	۰	۰	۰	۰

مأخذ: اداره کل صنایع استان

جدول شماره: ۲۳۸ - پروانه های بهره برداری صادره توسط اداره کل صنایع استان طی سال ۱۳۷۷
به تفکیک گروه صنعت در شهرستان کهگیلویه

گروه صنعت	تعداد	سرمایه گذاری ثابت (میلیون ریال)	اشتغال (نفر)	درصد کل اشتغال
غذایی و آشامیدنی	۰	۰	۰	۰
منسوجات	۱	۲۵	۷	۲۳
دباغی چرم و سراجی	۰	۰	۰	۰
کاغذ و محصولات کاغذی	۲	۵۳۳/۲	۲۳	۷۷
فرآورده های نفتی	۰	۰	۰	۰
تولید مواد و محصولات شیمیایی	۰	۰	۰	۰
کانی غیر فلزی	۰	۰	۰	۰
محصولات فلزی	۰	۰	۰	۰
ریخته گری و آهنگری	۰	۰	۰	۰
ماشین سازی	۰	۰	۰	۰
محصولات لاستیکی و پلاستیکی	۰	۰	۰	۰
برق و الکترونیک	۰	۰	۰	۰
تجهیزات ارتباطی	۰	۰	۰	۰
خودرو و نیروی محرکه	۰	۰	۰	۰

مأخذ: اداره کل صنایع استان

جدول شماره: ۲۳۹ - مجوز های صادره مدیریت صنایع روستایی به تفکیک نوع صنعت در

استان سال ۱۳۷۷

نوع صنعت	تعداد تاسیس موافقت اصولی	سرمایه گذاری ثابت (هزار ریال)	پروانه بهره برداری	کارت شناسایی	تعداد موافقت اصولی به بهره برداری رسیده
صنایع غذایی	۱۲	۲۴۵۷۰۸۶	۳	۱	۳
صنایع نساجی	۳	۹۲۷۰۵۶	۱	۰	۱
صنایع کانی	۳	۲۶۲۵۴۶۵	۰	۰	۰
صنایع فلزی	۰	۰	۰	۰	۰
صنایع شیمیایی و سلولزی	۲	۵۹۶۹۲۹	۰	۰	۱

جدول شماره: ۲۴۰ - موافقت های اصولی صادره توسط مدیریت صنایع روستایی جهاد سازندگی

استان در سال ۱۳۷۷

نوع صنعت	تعداد موافقت اصولی	سرمایه گذاری ثابت (هزار ریال)	اشتغال زایی (نفر)	شهرستان		
				بویراحمند	کهگیلویه	گچساران
صنایع غذایی	۱۲	۲۴۵۷۰۸۶	۶۴	۷	۳	۲
صنایع نساجی	۳	۹۲۷۰۵۶	۴۲	۲	۰	۱
صنایع کانی	۳	۲۶۲۵۴۶۵	۳۵	۱	۲	۰
صنایع فلزی	۰	۰	۰	۰	۰	۰
صنایع شیمیایی و سلولزی	۲	۵۹۶۹۲۹	۱۰	۲	۰	۰

مأخذ: سازمان جهاد سازندگی استان -- مدیریت صنایع روستایی

جدول شماره : ۲۴۱ - مجوز های صادره مدیریت صنایع روستایی به تفکیک نوع صنعت در شهرستان بویراحمد سال ۱۳۷۷

نوع صنعت	تعداد موافقت اصولی	سرمایه گذاری ثابت (هزار ریال)	پروانه بهره برداری	کارت شناسایی	تعداد موافقت اصولی به بهره برداری رسیده
صنایع غذایی	۷	۳۳۵۰۵۵۱	۲	۰	۱
صنایع نساجی	۲	۵۵۵۳۵۶	۱	۰	۱
صنایع کانی	۱	۱۲۵۳۲۶۵	۰	۰	۰
صنایع فلزی	۰	۰	۰	۰	۰
صنایع شیمیایی و سلولزی	۲	۵۹۶۹۲۹	۰	۰	۱

جدول شماره : ۲۴۲ - موافقت های اصولی صادره توسط مدیریت صنایع روستایی جهاد سازندگی در شهرستان بویراحمد در سال ۱۳۷۷

نوع صنعت	تعداد موافقت اصولی	سرمایه گذاری ثابت (هزار ریال)	اشتغال زایی (نفر)	شهرستان		
				بویراحمد	کهگیلویه	کچساران
صنایع غذایی	۷	۳۳۵۰۵۵۱	۴۰	۷	۰	۰
صنایع نساجی	۲	۵۵۵۳۵۶	۲۳	۲	۰	۰
صنایع کانی	۱	۱۲۵۳۲۶۵	۱۰	۱	۰	۰
صنایع فلزی	۰	۰	۰	۰	۰	۰
صنایع شیمیایی و سلولزی	۲	۵۹۶۹۲۹	۱۰	۲	۰	۰

مآخذ: سازمان جهاد سازندگی استان -- مدیریت صنایع روستایی

جدول شماره: ۲۴۳ - مجوز های صادره مدیریت صنایع روستایی به تفکیک نوع صنعت در شهرستان کهگیلویه سال ۱۳۷۷

نوع صنعت	تعداد موافقت اصولی	سرمایه گذاری ثابت (هزار ریال)	پروانه بهره برداری	کارت شناسایی	تعداد موافقت اصولی به بهره برداری رسیده
صنایع غذایی	۳	۹۳۶۵۳۵	۱	۱	۱
صنایع نساجی	۰	۰	۰	۰	۰
صنایع کانی	۲	۱۳۷۲۲۰۰	۰	۰	۰
صنایع فلزی	۰	۰	۰	۰	۰
صنایع شیمیایی و سلولزی	۰	۰	۰	۰	۰

جدول شماره: ۲۴۴ - موافقت های اصولی صادره توسط مدیریت صنایع روستایی جهاد سازندگی در شهرستان کهگیلویه سال ۱۳۷۷

نوع صنعت	تعداد موافقت اصولی	سرمایه گذاری ثابت (هزار ریال)	اشتغال زایی (نفر)	شهرستان		
				بویراحمد	کهگیلویه	کچساران
صنایع غذایی	۳	۹۳۶۵۳۵	۱۹	۰	۳	۰
صنایع نساجی	۰	۰	۰	۰	۰	۰
صنایع کانی	۲	۱۳۷۲۲۰۰	۲۵	۰	۲	۰
صنایع فلزی	۰	۰	۰	۰	۰	۰
صنایع شیمیایی و سلولزی	۰	۰	۰	۰	۰	۰

مآخذ: سازمان جهاد سازندگی استان -- مدیریت صنایع روستایی

جدول شماره: ۲۲۵ - مجوزهای صادره مدیریت صنایع روستایی به تفکیک نوع صنعت در شهرستان گچساران سال ۱۳۷۷

نوع صنعت	تعداد موافقت اصولی	سرمایه گذاری ثابت (هزار ریال)	پروانه بهره برداری	کارت شناسایی	تعداد موافقت اصولی به بهره برداری رسیده
صنایع غذایی	۲	۱۷۰۰۰۰	۰	۰	۱
صنایع نساجی	۱	۳۹۱۷۰۰	۰	۰	۰
صنایع کانی	۰	۰	۰	۰	۰
صنایع فلزی	۰	۰	۰	۰	۰
صنایع شیمیایی و سلولزی	۰	۰	۰	۰	۰

جدول شماره: ۲۲۶ - موافقتهای اصولی صادره توسط مدیریت صنایع روستایی جهاد سازندگی در شهرستان گچساران سال ۱۳۷۷

نوع صنعت	تعداد موافقت اصولی	سرمایه گذاری ثابت (هزار ریال)	اشتغال زایی (نفر)	شهرستان		
				بویراحمد	کهگیلویه	گچساران
صنایع غذایی	۲	۱۷۰۰۰۰	۵	۰	۰	۲
صنایع نساجی	۱	۳۹۱۷۰۰	۱۸	۰	۰	۱
صنایع کانی	۰	۰	۰	۰	۰	۰
صنایع فلزی	۰	۰	۰	۰	۰	۰
صنایع شیمیایی و سلولزی	۰	۰	۰	۰	۰	۰

مآخذ: سازمان جهاد سازندگی استان -- مدیریت صنایع روستایی

جدول شماره ۲۲۷ : مقدار و ارزش تولیدات (شامل گلیم ، گبه ، گچمه ، قالی) اداره کل صنایع دستی استان طی سالهای ۷۷-۱۳۶۶

سال	مساحت (متر مربع)	وزن تولیدات (کیلوگرم)	تعدادتخته	ارزش تولیدات (ریال)
۱۳۶۶	۴۴۲۷	۷۵۲۶/۰	۲۳۸۳	۲۵۶۰۳۰۷۵
۱۳۶۷	۳۳۷۵	۲۵۶۲/۴	۲۱۳۹	۳۷۱۳۲۸۲۰
۱۳۶۸	۳۴۱۰	۵۲۲۳	۲۱۳۴	۵۷۰۷۲۱۹۰
۱۳۶۹	۲۹۳۰	۵۰۲۳	۱۶۸۷	۶۹۵۹۷۵۳۰
۱۳۷۰	۲۰۷۵	۳۶۸۰	۱۳۰۸	۴۹۹۳۱۰۶۰
۱۳۷۱	۵۹۷۶	۱۳۸۳۸	۳۲۰۸	۲۴۰۵۰۰۰۰۰
۱۳۷۲	۹۱۱۷	۷۳۵۶۸/۷	۳۹۱۳	۵۲۶۵۸۳۵۳۰
۱۳۷۳	۱۸۰۱۳	۶۶۸۶۹	۸۰۲۸	۱۲۶۳۲۳۹۲۵۰
۱۳۷۴	۱۹۹۸۱	۷۳۳۸۷/۶	۱۰۳۳۸	۲۱۵۳۲۳۳۰۸۵
۱۳۷۵	۸۹۵۵	۵۲۹۰۱	۴۱۲۳	۱۱۷۰۸۷۶۸۱۸
۱۳۷۶	۲۸۴۴/۴	۱۱۸۳۶/۵	۱۴۶۴	۵۱۱۲۷۱۸۰۰
۱۳۷۷	۱۴۶۱/۹۸	۳۸۴۸/۴	۸۱۰	۱۵۱۳۱۸۰۷۰

جدول شماره ۲۲۸ : مقدار و ارزش تولیدات (شامل گلیم ، گبه ، قالی) اداره کل صنایع دستی استان در سال ۷۷

نوع صنایع دستی	مساحت (متر مربع)	وزن تولیدات (کیلوگرم)	تعدادتخته	ارزش تولیدات (ریال)
جمع کل	۱۴۶۱/۹۸	۳۸۴۸/۴	۸۱۰	۱۵۱۳۱۸۰۷۰
قالی	۵۵	۱۹۰/۶	۳۳	۱۴۹۶۳۵۸۲
گلیم	۱۱۴۴	۱۸۴۲/۸	۶۲۲	۹۱۰۱۳۵۶۰
گبه	۲۶۲/۹۸	۱۸۱۳	۱۵۵	۴۵۳۳۰۹۲۸

مأخذ: اداره کل صنایع دستی استان

جدول شماره : مقدار و ارزش تولیدات (شامل گلیم ، کبه ، کچمه ، قالی) اداره کل صنایع دستی استان طی سالهای ۷۷-۱۳۷۶

نوع صنایع دستی	مساحت (متر مربع)	وزن تولیدات (کیلوگرم)	تعداد تخته	ارزش تولیدات (ریال)
جمع کل	۱۳۶۱/۹۸	۳۸۲۸/۴	۸۱۰	۱۵۱۳۱۸۰۷۰
قالی	۵۵	۱۹۰/۶	۳۳	۱۴۹۶۳۵۸۲
گلیم	۱۱۲۴	۱۸۲۴/۸	۶۲۲	۹۱۰۱۳۵۶۰
کبه	۲۶۲/۹۸	۱۸۱۳	۱۵۵	۴۵۳۴۰۹۲۸

مأخذ: اداره کل صنایع دستی استان

جدول شماره ۲۴۹ - مشخصات معادن فعال استان در سال ۱۳۷۷

ارزش (هزار ریال)	میزان استخراج (تن)	میزان ذخیره (تن)		میزان سرمایه گذاری (هزارریال)	نام و نوع ماده معدنی
		احتمالی	قطعی		
۱۲۶۰۰۰۰	۳۶۰۰	۰	۳۳۰۰۰۰	۲۰۰۰۰۰۰	مرمریت کت سیاه
۲۲۰۰۰۰	۱۲۰۰۰	۳۰۰۰۰۰	۰	۸۰۰۰۰۰۰	مرمریت چهارراه یک
۱۹۶۰۰۰	۱۴۰۰۰	۱۱۰۰۰۰۰	۰	۱۰۰۰۰۰۰	سنگ لاشه ده برآفتاب
۱۵۶۰۰۰	۱۲۰۰۰	۶۱۵۰۰۰	۰	۱۲۰۰۰۰۰	سنگ لاشه سریشه
۶۰۰۰۰	۲۰۰۰	۰	۰	۲۵۰۰۰۰۰	نمک آبی کاکان
۱۸۰۰۰۰	۱۲۰۰۰	۱۹۰۰۰۰	۰	۸۰۰۰۰۰	سنگ لاشه دلی بچک
۱۳۵۰۰۰	۱۰۰۰۰	۲۵۰۰۰۰۰	۰	۷۵۰۰۰۰	سنگ آهک جونک
۱۵۲۱۰۰	۱۱۷۰۰	۱۰۰۰۰۰۰	۰	۲۵۰۰۰۰	سنگ لاشه مله شوره
۲۲۰۰۰	۳۵۰۰	۷۰۰۰۰۰	۰	۲۵۰۰۰۰۰	سنگ لاشه کالوس
۳۳۷۱۰۰	۲۶۷۰۰	۳۳۰۰۰۰	۰	۸۰۰۰۰۰	سنگ گچ امیر آباد
۶۰۰۰۰	۵۰۰۰	۷۵۵۰۰۰	۰	۱۰۰۰۰۰۰	سنگ گچ گچکوب
۲۶۰۰۰۰	۲۰۰۰۰	۲۲۲۵۰۰۰۰	۰	۱۳۰۰۰۰۰	سنگ لاشه خیر آباد
۲۰۸۰۰۰	۱۶۰۰۰	۱۲۸۰۰۰۰	۰	۱۶۰۰۰۰۰	سنگ لاشه دژ سلیمان
۱۷۷۰۰۰	۱۲۷۵۰	۶۲۰۰۰۰	۰	۲۲۰۰۰۰۰	سنگ لاشه آبریکان
۷۳۷۵۰	۵۷۵۰	۷۵۰۰۰۰	۰	۲۲۰۰۰۰۰	سنگ لاشه آبکل
۷۳۱۰۰	۵۷۰۰	۲۸۳۰۰۰۰	۰	۲۰۰۰۰۰	سنگ لاشه باباکلان
۶۵۰۰۰	۵۰۰۰	۱۹۵۰۰۰	۰	۳۰۰۰۰۰	سنگ لاشه دشت گز
۳۳۸۰۰۰	۲۶۰۰۰	۵۹۰۰۰۰۰	۰	۱۶۰۰۰۰۰	سنگ گچ شمس عرب ۱
۲۳۰۰۰۰	۲۰۰۰۰	۱۴۷۰۰۰۰	۰	۹۰۰۰۰۰۰	سنگ گچ شمس عرب ۲

مأخذ: اداره کل معادن و فلزات استان

ادامه جدول شماره ۲۲۹ - مشخصات معادن فعال استان در سال ۱۳۷۷

ارزش (هزار ریال)	میزان استخراج (تن)	میزان ذخیره (تن)		میزان سرمایه گذاری (هزارریال)	نام و نوع ماده معدنی
		احتمالی	قطعی		
۶۹۰۰۰	۵۷۵۰	۲۲۰۰۰۰	۰	۸۵۰۰۰	سنگ گچ رادک
۲۲۰۰۰	۲۰۰۰	۲۹۰۰۰۰	۲۹۰۰۰۰	۶۵۰۰۰	سنگ گچ چهار بیشه
۲۷۰۰۰۰	۱۸۰۰۰	۷۵۰۰۰۰	۷۵۰۰۰۰	۱۲۰۰۰۰	سنگ لاشه سرچارمه
۱۵۲۰۰۰	۱۱۰۰۰	۲۰۰۰۰۰	۰	۱۲۰۰۰۰	سنگ لاشه آتشگاه لنده
۲۸۷۵۰	۳۷۵۰	۱۰۰۰۰۰	۰	۱۳۰۰۰۰	سنگ لاشه بیشه ای لنده
۲۲۰۰۰	۲۰۰۰	۲۹۲۰۰۰۰	۰	۷۵۰۰۰	سنگ گچ پشت گچ
۶۰۰۰۰	۵۰۰۰	۲۹۰۰۰۰	۰	۲۰۰۰۰	سنگ گچ قلعه رئیسی
۲۲۰۰۰	۲۰۰۰	۱۹۵۰۰۰	۰	۲۰۰۰۰	سنگ گچ ابدنک
۶۰۰۰۰	۵۰۰۰	۲۹۰۰۰۰	۰	۷۰۰۰۰	سنگ گچ جاورده
۱۲۰۰۰	۱۰۰۰	۲۰۰۰۰۰	۰	۲۰۰۰۰	سنگ گچ بهشت آباد
۱۲۰۰۰	۱۰۰۰	۸۸۰۰۰	۰	۳۰۰۰۰	سنگ گچ سوق
۱۲۰۰۰	۱۰۰۰	۱۲۵۰۰۰	۰	۲۰۰۰۰	سنگ گچ خلیفه ای سوق
۲۲۰۰۰	۲۰۰۰	۲۸۰۰۰۰	۰	۸۰۰۰۰	سنگ گچ دره لبک
۱۸۰۰۰	۱۵۰۰	۱۵۰۰۰۰۰	۰	۸۰۰۰۰	سنگ گچ دره دراز
۱۸۰۰۰	۱۵۰۰	۱۲۵۰۰۰۰	۰	۸۰۰۰۰	سنگ گچ دره سور
۲۲۰۰۰	۲۰۰۰	۱۲۶۰۰۰	۰	۷۰۰۰۰	سنگ گچ بردیان
۲۲۰۰۰	۲۰۰۰	۱۸۰۰۰۰	۰	۷۰۰۰۰	سنگ گچ دشت مازنه
۱۸۰۰۰	۱۵۰۰	۹۰۰۰۰	۰	۶۰۰۰۰	سنگ گچ بیدپهه
۷۰۰۰۰	۵۰۰۰	۱۵۰۰۰۰۰	۰	۱۳۰۰۰۰۰	سنگ گچ دزک

مأخذ: اداره کل معادن و فلزات استان

جدول شماره - ۲۵۰ نیروی انسانی شاغل در کانسارهای استان در سال ۱۳۷۷

نام و نوع ماده معدنی	مهندس معدن	تکنسین	کارگرماهر	کارگر ساده	سایر و دفتری	جمع
مرمریت کت سیاه	۱	۱	۶	۲	۳	۱۵
مرمریت چهار راه یک	۱	۱	۵	۲	۲	۱۳
سنگ لاشه ده بر آفتاب	۰	۰	۵	۲	۱	۱۰
سنگ لاشه سریشه	۰	۰	۴	۲	۱	۷
نمک آبی کاکان	۰	۰	۲	۸	۲	۱۲
سنگ لاشه دلی بچک	۰	۱	۸	۲	۱	۱۲
سنگ لاشه آهک چونک	۱	۱	۳	۱۲	۱	۱۹
سنگ لاشه مله شوره	۰	۰	۳	۲	۱	۶
سنگ لاشه کالوس	۰	۰	۳	۶	۲	۱۲
سنگ گچ امیر آباد	۱	۱	۶	۴	۲	۱۴
سنگ گچ گچکوب	۰	۰	۴	۲	۱	۷
سنگ لاشه خیر آباد	۰	۰	۸	۱۶	۱	۲۵
سنگ لاشه دژ سلیمان	۰	۰	۳	۳	۱	۷
سنگ لاشه آبریکان	۰	۰	۳	۳	۱	۷
سنگ لاشه آبکل	۰	۰	۳	۳	۱	۷
سنگ لاشه باباکلان	۰	۰	۱	۱	۱	۳
سنگ لاشه دشت گز	۰	۰	۳	۳	۱	۷

مأخذ: اداره کل معادن و فلزات استان

ادامه جدول شماره ۲۵۰ - نیروی انسانی شاغل در کانسارهای استان در سال ۱۳۷۷

نام و نوع ماده معدنی	مهندس معدن	تکنسین	کارگرما هر	کارگر ساده	سایر و دفتری	جمع
سنگ گچ رادک	۰	۰	۲	۳	۱	۶
سنگ گچ چهار بیشه	۰	۰	۲	۳	۱	۶
سنگ گچ پشت گچ	۰	۰	۲	۳	۱	۶
سنگ لاشه سرچارمه	۰	۰	۳	۳	۱	۷
سنگ لاشه آتشگاه	۰	۰	۲	۲	۱	۷
سنگ لاشه بیشه ای	۰	۰	۲	۲	۱	۷
سنگ گچ قلعه رئیسی	۰	۰	۲	۲	۱	۷
سنگ گچ جاورده	۰	۰	۲	۳	۱	۶
سنگ گچ ایدنک	۰	۰	۲	۳	۲	۷
سنگ گچ بهشت آباد	۰	۰	۳	۲	۲	۷
سنگ گچ سوق	۰	۰	۲	۳	۱	۶
سنگ گچ خلیفه ای سوق	۰	۰	۲	۲	۱	۵
سنگ گچ دره لیک	۰	۰	۳	۳	۲	۸
سنگ گچ دره دراز	۰	۰	۳	۲	۱	۶
سنگ گچ دره سور	۰	۰	۳	۳	۱	۷
سنگ گچ بردیان	۰	۰	۲	۲	۱	۵
سنگ گچ دشت مازه	۰	۰	۳	۳	۱	۷
سنگ گچ بیدپهه	۰	۰	۳	۳	۲	۸
سنگ گچ بزک	۱	۱	۲	-	۳	۷
سنگ گچ شمس عرب ۱	۰	۱	۹	۲	۱	۱۵
سنگ گچ شمس عرب ۲	۰	۰	۶	۲	۴	۱۲

مأخذ: اداره کل معادن و فلزات استان

جدول شماره ۲۵۱ - سرمایه گذاری در بخش اکتشاف . سال ۱۳۷۷

شماره و ردیف	نام و نوع ماده معدنی	میزان سرمایه گذاری (هزارریال)	بخش خصوصی و تعاونی	بخش دولتی
۱	سلسنین یال شرقی طاقدیس بنگستان	۶۷۸۶۰		+

مأخذ: اداره کل معادن و فلزات استان

ادامه جدول شماره ۲۵۰ - نیروی انسانی شاغل در کانسارهای استان در سال ۱۳۷۷

نام و نوع ماده معدنی	مهندس معدن	تکنسین	کارگرماهر	کارگر ساده	سایر و دفتری	جمع
سنگ گچ رادک	۰	۰	۲	۳	۱	۶
سنگ گچ چهار بیشه	۰	۰	۲	۳	۱	۶
سنگ گچ پشت گچ	۰	۰	۲	۳	۱	۶
سنگ لاشه سرچارمه	۰	۰	۳	۳	۱	۷
سنگ لاشه آتشگاه	۰	۰	۲	۲	۱	۷
سنگ لاشه بیشه ای	۰	۰	۲	۲	۱	۷
سنگ گچ قلعه رئیسی	۰	۰	۲	۲	۱	۷
سنگ گچ جاورده	۰	۰	۲	۳	۱	۶
سنگ گچ ایدنک	۰	۰	۲	۳	۲	۷
سنگ گچ بهشت آباد	۰	۰	۳	۲	۲	۷
سنگ گچ سوق	۰	۰	۲	۳	۱	۶
سنگ گچ خلیفه ای سوق	۰	۰	۲	۲	۱	۵
سنگ گچ دره لیک	۰	۰	۳	۳	۲	۸
سنگ گچ دره دراز	۰	۰	۳	۲	۱	۶
سنگ گچ دره سور	۰	۰	۳	۳	۱	۷
سنگ گچ بردیان	۰	۰	۲	۲	۱	۵
سنگ گچ دشت مازه	۰	۰	۳	۳	۱	۷
سنگ گچ بیدپهه	۰	۰	۳	۳	۲	۸
سنگ گچ دزک	۱	۱	۲	-	۳	۷
سنگ گچ شمس عرب ۱	۰	۱	۹	۴	۱	۱۵
سنگ گچ شمس عرب ۲	۰	۰	۶	۲	۴	۱۲

مأخذ: اداره کل معادن و فلزات استان

جدول شماره ۲۵۱ - سرمایه گذاری در بخش اکتشاف . سال ۱۳۷۷

شماره و ردیف	نام و نوع ماده معدنی	میزان سرمایه گذاری (هزارریال)	بخش خصوصی و تعاونی	بخش دولتی
۱	سلسنتین یال شرقی طاقدیس بنگستان	۶۷۸۶۰		+

مأخذ: اداره کل معادن و فلزات استان


جدول شماره ۲۵۲ - مشخصات فرآورده های دارای کاربرد علامت استاندارد در استان کهگیلویه و بویراحمد سال ۱۳۷۷

دارنده پروانه استاندارد		شهرستان	نام فرآورده دارای علامت استاندارد	نام واحد تولیدی
تشویقی	اجباری			
	×	گچساران	ماکارونی	تعاونی ۱۷۳ نارما کارون
	×	ياسوج	سیم افشان	تعاونی ۲۶۰ ياسوج
	×	ياسوج	لوله پلی اتیلن	شرکت تهران ياسوج
	×	گچساران	رنگهای روغنی و پلاستیک	شرکت اسپر رنگ
	×	دهدشت	فیلتر روغن اتومبیل	شرکت تعاونی ۲۳۲
	×	ياسوج	ماکارونی	شرکت گل آذین
×		ياسوج	آرد، نشاسته، گلوئن، گلوکز	شرکت آرد نشاسته و گلوکز
	×	ياسوج	مایع ظرفشویی	شرکت آمال
	×	ياسوج	دستمال کاغذی	شرکت سامان

مأخذ: اداره کل استاندارد و تحقیقات صنعتی استان

فصل یازدهم

شرکتهای تعاونی



جدول شماره: ۲۵۳ - مشخصات عمده شرکتهای تعاونی به ثبت رسیده

استان تا پایان سال ۱۳۷۷

شهرستان	جمع شرکتهای	تعداد اعضاء	سرمایه (هزار ریال)	شاغلین حقوق بگیر
کل استان	۶۶۷	۵۲۲۱۱	۲۰۳۳۲۶۵۱/۳	۲۴۷۳
بویراحمد	۳۸۱	۲۶۶۸۳	۱۳۷۹۳۷۲۲/۵	۱۵۸۸
کهگیلویه	۱۰۶	۹۲۲۱	۲۵۳۵۲۸۱/۸	۱۹۹
گچساران	۱۸۰	۱۶۳۰۷	۳۰۰۳۲۲۵/۰	۶۸۶

مأخذ: اداره کل تعاون استان

جدول شماره ۲۵۲ - مشخصات عمده شرکتهای تعاونی فعال تحت پوشش اداره کل تعاون در سال ۱۳۷۷

شهرستان	جمع شرکتهای	تعداد اعضاء	سرمایه به (هزار ریال)	شاغلین حقوق بگیر
کل استان	۳۸۷	۲۲۷۶۵	۸۱۷۶۷۹۲/۸	۱۴۱۴
بویراحمد	۲۲۲	۲۲۲۳۵	۳۷۷۰۲۸۸/۵	۷۳۸
کهگیلویه	۶۱	۷۷۵۵	۱۵۵۸۲۸۹/۳	۱۱۶
گچساران	۱۰۲	۱۲۷۷۵	۱۸۲۸۰۱۷	۵۶۰

جدول شماره ۲۵۵ - مشخصات عمده شرکتهای تعاونی در دست اجرا تحت پوشش اداره کل تعاون در سال ۱۳۷۷

شهرستان	جمع شرکتهای	تعداد اعضاء	سرمایه (هزار ریال)	شاغلین حقوق بگیر
کل استان	۱۷۳	۶۸۵۳	۱۰۲۲۳۷۷۰/۵	۹۱۹
بویراحمد	۱۰۲	۲۷۱۲	۸۵۰۹۱۶۰	۷۳۹
کهگیلویه	۲۳	۹۷۷	۸۰۳۵۶۲/۵	۷۶
گچساران	۲۸	۳۱۶۴	۱۱۱۱۰۲۸	۱۰۲

جدول شماره ۲۵۶ - مشخصات عمده شرکتهای تعاونی غیرفعال

اداره کل تعاون در سال ۱۳۷۷

شهرستان	جمع شرکتهای	تعداد اعضاء	سرمایه (هزار ریال)	شاغلین حقوق بگیر
کل استان	۱۰۳	۲۵۱۹	۸۴۷۰۸۶	۱۳۳
بویراحمند	۵۳	۱۶۶۹	۶۳۱۰۷۶	۱۰۲
کهگیلویه	۲۲	۳۸۹	۱۷۳۶۳۰	۷
گچساران	۲۷	۳۶۱	۲۲۳۸۰	۲۲

مأخذ: اداره کل تعاون استان

جدول شماره ۲۵۴ - مشخصات عمده شرکتهای تعاونی فعال تحت

پوشش اداره کل تعاون در سال ۱۳۷۷

شهرستان	جمع شرکتهای	تعداد اعضاء	سرمایه به (هزار ریال)	شاغلین حقوق بگیر
کل استان	۳۸۷	۲۲۷۶۵	۸۱۷۶۷۹۲/۸	۱۴۱۴
بویراحمد	۲۲۲	۲۲۲۳۵	۲۷۷۰۲۸۸/۵	۷۳۸
کهگیلویه	۶۱	۷۷۵۵	۱۵۵۸۲۸۹/۳	۱۱۶
کچساران	۱۰۲	۱۲۷۷۵	۱۸۴۸۰۱۷	۵۶۰

جدول شماره ۲۵۵ - مشخصات عمده شرکتهای تعاونی در دست اجرا

تحت پوشش اداره کل تعاون در سال ۱۳۷۷

شهرستان	جمع شرکتهای	تعداد اعضاء	سرمایه (هزار ریال)	شاغلین حقوق بگیر
کل استان	۱۷۳	۶۸۵۳	۱۰۲۲۳۷۷۰/۵	۹۱۹
بویراحمد	۱۰۲	۲۷۱۲	۸۵۰۹۱۶۰	۷۳۹
کهگیلویه	۲۳	۹۷۷	۸۰۳۵۶۲/۵	۷۶
کچساران	۴۸	۳۱۶۲	۱۱۱۱۰۲۸	۱۰۲

جدول شماره ۲۵۶ - مشخصات عمده شرکتهای تعاونی غیر فعال

اداره کل تعاون در سال ۱۳۷۷

شهرستان	جمع شرکتهای	تعداد اعضاء	سرمایه (هزار ریال)	شاغلین حقوق بگیر
کل استان	۱۰۳	۲۵۱۹	۸۲۷۰۸۶	۱۳۳
بویراحمند	۵۳	۱۶۶۹	۶۳۱۰۷۶	۱۰۲
کهگیلویه	۲۲	۲۸۹	۱۷۳۶۳۰	۷
گچساران	۲۷	۳۶۱	۲۲۳۸۰	۲۲

مأخذ: اداره کل تعاون استان

جدول شماره ۲۵۷- آمار کلان شرکتهای تعاونی فعال تحت پوشش اداره کل تعاون استان
در شهرستان بویراجمد سال ۱۳۷۷

نام بخش	جمع شرکتهای	تعداد اعضاء	سرمایه (هزار ریال)	شاغلین حقوق بگیر
جمع کل	۲۲۲	۲۲۲۳۵	۴۷۷۰۴۸۸/۵	۷۳۸
کشاورزی	۳۶	۶۹۱	۵۷۲۸۹۰	۲۷۹
صنعتی	۲۲	۲۵۶	۱۶۹۱۵۲۰	۲۹۷
عمرانی	۱۳	۹۳	۱۳۸۰۰	۴۲
معدنی	۱۰	۷۲	۱۱۵۲۲۰	۲۱
خدماتی	۱۶	۱۳۹	۳۷۳۹۵۰	۵۳
مسکن	۳۲	۳۹۰۸	۱۹۱۶۰۸	۲
فرش دستیاف	۳	۶۰۶	۱۲۳۲۵	۱۲
تأمین نیاز تولیدکننده	۱	۲۷۵	۸۵۰۰	۰
تأمین نیاز مصرف کننده	۳۸	۱۲۸۷۸	۱۰۱۳۴۲۸	۱۶
اعتبار	۵	۳۰۵	۷۱۲۳۳	۰
حمل و نقل	۶	۱۲۹	۲۳۱۴۱۸	۱۴
چند منظوره	۵	۸۰۶	۳۶۸۹۳۰	۰
مصرف آموزشی	۱۵	۱۸۵۵	۳۳۵۷	۰

مأخذ: اداره کل تعاون استان

جدول شماره ۲۵۸ - آمار کلان شرکتهای تعاونی فعال تحت پوشش اداره کل تعاون استان
در شهرستان کهگیلویه سال ۱۳۷۷

نام بخش	جمع شرکتهای	تعداد اعضاء	سرمایه (هزار ریال)	شاغلین حقوق بگیر
جمع کل	۶۱	۷۷۵۵	۱۵۵۸۲۸۹	۱۱۶
کشاورزی	۱۰	۷۰	۱۲۲۸۵۰	۱۲
صنعتی	۲۲	۱۶۹	۲۰۷۱۵۰	۵۸
عمرانی	۳	۲۱	۳۰۰۰	۷
معدنی	۷	۶۹	۲۵۲۵۰۰	۱۶
خدماتی	۲	۱۵	۱۷۷۰۰۰	۰
مسکن	۴	۱۹۲۳	۵۶۸۶۳	۰
فروش دستباف	۰	۰	۰	۰
تأمین نیاز تولیدکننده	۰	۰	۰	۰
تأمین نیاز مصرف کننده	۱۰	۵۲۶۰	۳۷۰۲۲۶	۱۳
اعتبار	۰	۰	۰	۰
حمل و نقل	۱	۸	۱۲۸۵۰۰	۸
چند منظوره	۰	۰	۰	۰
مصرف آموزشی	۰	۰	۰	۰

مأخذ: اداره کل تعاون استان

جدول شماره ۲۵۹ - آمار کلان شرکتهای تعاونی فعال تحت پوشش اداره کل تعاون استان
در شهرستان گچساران سال ۱۳۷۷

نام بخش	جمع شرکتهای	تعداد اعضاء	سرمایه (هزار ریال)	شاغلین حقوق بگیر
جمع کل	۱۰۴	۱۲۷۷۵	۱۸۲۸۰۱۷	۵۶۰
کشاورزی	۲۲	۱۵۷	۲۰۳۷۸۸	۵۷
صنعتی	۱۷	۱۳۱	۶۳۰۰۰۰	۹۸
عمرانی	۱۲	۱۰۱	۳۱۰۰۰	۶۸
معدنی	۲	۳۰	۱۰۶۰۰۰	۱۲
خدماتی	۷	۸۰	۵۰۶۳۰	۲۵
مسکن	۱۳	۵۲۱۳	۱۳۱۳۷۰	۲۹۱
فرش دستیاف	۳	۳۱۴	۸۲۶۰	۰
تأمین نیاز تولیدکننده	۰	۰	۰	۰
تأمین نیاز مصرف کننده	۱۳	۵۵۲۵	۱۹۹۹۳۹	۱
اعتبار	۰	۰	۰	۰
حمل و نقل	۲	۸۸	۹۰۵۰	۱
چند منظوره	۲	۲۷۰	۲۷۲۸۲۸	۷
مصرف آموزشی	۷	۲۲۶	۳۱۵۲	۰

مأخذ: اداره کل تعاون استان

جدول شماره ۲۶۰ - آمار کلان شرکتهای تعاونی در دست اجرا تحت پوشش اداره کل تعاون استان در شهرستان بویراحمد سال ۱۳۷۷

نام بخش	جمع شرکتهای	تعداد اعضاء	سرمایه (هزار ریال)	شاغلین حقوق بگیر
جمع کل	۱۰۲۱	۲۷۱۲	۸۵۰۹۱۶۰	۷۳۹
کشاورزی	۲۱	۸۱۹	۱۸۷۹۹۳۰	۱۸۶
صنعتی	۱۸	۲۱۲	۳۳۹۲۹۸۰	۲۷۱
عمرانی	۰	۰	۰	۰
معدنی	۶	۵۳	۲۳۵۵۰۰	۲۲
خدماتی	۱۳	۱۰۸	۱۰۱۵۷۰۰	۶۲
مسکن	۲	۷۹	۱۲۸۰۰۰	۰
فروش دستباف	۲	۵۷	۷۳۰۰۰	۲۵
تأمین نیاز تولیدکننده	۰	۰	۰	۰
تأمین نیاز مصرف کننده	۰	۰	۰	۰
اعتبار	۰	۰	۰	۰
حمل و نقل	۱۵	۱۲۰	۱۳۰۹۵۰۰	۷۸
چندمنظوره	۲	۱۱۲	۵۲۲۰۰	۷۱
مصرف آموزشی	۳	۹۵۰	۲۳۵۰	۰

مأخذ: اداره کل تعاون استان

جدول شماره ۲۶۱ - آمارکلان شرکتهای تعاونی در دست اجرا تحت پوشش اداره کل تعاون استان در شهرستان کچساران سال ۱۳۷۷

نام بخش	جمع شرکتهای	تعداد اعضاء	سرمایه (هزارریال)	شاغلین حقوق بگیر
جمع کل	۲۸	۳۱۶۲	۱۱۱۱۰۲۸	۱۰۲
کشاورزی	۱۳	۹۹	۲۶۳۳۲۵	۲۳
صنعتی	۲	۱۹	۱۰۳۰۰۰	۰
عمرانی	۰	۰	۰	۰
معدنی	۱	۷	۳۳۶۵۰	۰
خدماتی	۸	۱۱۷	۲۳۲۵۸۲	۶۹
مسکن	۰	۰	۰	۰
فروش دستیاف	۱	۸۸	۲۰۸۰۰	۰
تأمین نیاز تولیدکننده	۰	۰	۰	۰
تأمین نیاز مصرف کننده	۰	۰	۰	۰
اعتبار	۰	۰	۰	۰
حمل و نقل	۲	۲۶	۷۳۰۰۰	۱۲
چندمنظوره	۳	۵۶۱	۱۶۷۱۰۰	۰
مصرف آموزشی	۱۸	۲۲۲۷	۲۲۸۱	۰

مأخذ: اداره کل تعاون استان

جدول شماره ۲۶۲- آمار کلان شرکتهای تعاونی درست اجرا تحت پوشش اداره کل تعاون استان در شهرستان کهگیلویه سال ۱۳۷۷

نام بخش	جمع شرکتهای	تعداد اعضاء	سرمایه (هزار ریال)	شاغلین حقوق بگیر
جمع کل	۲۳	۹۷۷	۸۰۳۵۶۲	۷۶
کشاورزی	۳	۲۵	۹۱۹۰۰	۱۵
صنعتی	۵	۲۷	۲۸۹۲۰۰	۲۲
عمرانی	۰	۰	۰	۰
معدنی	۱	۷	۲۱۲۰۰	۷
خدماتی	۲	۳۹	۲۲۲۰۰۰	۱۶
مسکن	۰	۰	۰	۰
فرش دستباف	۰	۰	۰	۰
تأمین نیاز تولیدکننده	۰	۰	۰	۰
تأمین نیاز مصرف کننده	۰	۰	۰	۰
اعتبار	۰	۰	۰	۰
حمل و نقل	۳	۳۰	۱۵۵۲۶۰	۱۶
چندمنظوره	۰	۰	۰	۰
مصرف آموزشی	۷	۸۲۹	۳۲۰۳	۰

مأخذ: اداره کل تعاون استان

جدول شماره ۲۶۳ - آمار کلان شرکتهای تعاونی غیرفعال تحت پوشش اداره کل تعاون استان در شهرستان بویراحمد سال ۱۳۷۷

نام بخش	جمع شرکتهای	تعداد اعضاء	سرمایه (هزار ریال)	شاغلین حقوق بگیر
جمع کل	۵۲	۱۶۶۹	۶۳۱۰۷۶	۱۰۴
کشاورزی	۹	۵۶	۹۰۰۰	۱۲
صنعتی	۱۹	۱۲۷	۵۸۳۱۵۰	۷۰
عمرانی	۰	۰	۰	۰
معدنی	۳	۲۱	۳۱۰۰	۰
خدماتی	۲	۲۲	۸۰۰۰	۱۵
مسکن	۷	۸۹۲	۳۲۸۲	۵
فرش دستباف	۰	۰	۰	۰
تأمین نیاز تولیدکننده	۳	۲۶	۳۲۰۰	۰
تأمین نیاز مصرف کننده	۸	۲۸۰	۱۸۱۴۲	۰
اعتبار	۰	۰	۰	۰
حمل و نقل	۳	۱۵	۳۰۰۰	۰
چندمنظوره	۰	۰	۰	۰
مصرف آموزشی	۰	۰	۰	۰

مأخذ: اداره کل تعاون استان

جدول شماره ۲۶۴ - آمارکلان شرکتهای تعاونی غیرفعال تحت پوشش اداره کل تعاون استان در شهرستان کهگیلویه سال ۱۳۷۷

نام بخش	جمع شرکتهای	تعداد اعضاء	سرمایه (هزارریال)	شاغلین حقوق بگیر
جمع کل	۲۲	۲۸۹	۱۷۳۶۳۰	۷
کشاورزی	۰	۰	۰	۰
صنعتی	۷	۵۹	۱۰۲۰۰۰	۰
عمرانی	۴	۲۰	۲۰۰۰	۰
معدنی	۱	۷	۱۰۰۰	۰
خدماتی	۰	۰	۰	۰
مسکن	۳	۲۶۱	۶۵۳۰	۰
فروش دستباف	۱	۷	۱۰۰۰	۰
تأمین نیاز تولیدکننده	۱	۹۲	۲۴۰۰۰	۷
تأمین نیاز مصرف کننده	۵	۲۳	۲۵۱۰۰	۰
اعتبار	۰	۰	۰	۰
حمل و نقل	۰	۰	۰	۰
چند منظوره	۰	۰	۰	۰
مصرف آموزشی	۰	۰	۰	۰

مأخذ: اداره کل تعاون استان

جدول شماره ۲۶۵ - آمار کلان شرکتهای تعاونی غیرفعال تحت پوشش اداره کل
تعاون استان در شهرستان گچساران سال ۱۳۷۷

نام بخش	جمع شرکتهای	تعداد اعضاء	سرمایه (هزار ریال)	شاغلین حقوق بگیر
جمع کل	۲۷	۳۶۱	۴۲۳۸۰	۲۲
کشاورزی	۱	۷	۱۰۰۰	۰
صنعتی	۷	۲۹	۱۲۰۵۰	۱۰
عمرانی	۲	۱۲	۲۰۰۰	۶
معدنی	۱	۷	۱۰۵۰	۶
خدماتی	۳	۲۲	۳۰۰۰	۰
مسکن	۰	۰	۰	۰
فروش دستیاف	۱	۳۹	۵۲۰	۰
تأمین نیاز تولیدکننده	۲	۶۷	۱۱۲۶۰	۰
تأمین نیاز مصرف کننده	۹	۱۲۶	۱۰۳۰۰	۰
اعتبار	۰	۰	۰	۰
حمل و نقل	۱	۱۲	۱۰۰۰	۰
چند منظوره	۰	۰	۰	۰
مصرف آموزشی	۰	۰	۰	۰

مأخذ: اداره کل تعاون استان

جدول شماره: ۲۶۶ - شرکت های تعاونی روستائی موجود در استان: ۱۳۷۷

ذخیره قانونی (هزار ریال)	مانده بدهی (هزارریال)	وام پرداختی		سرمایه (هزار ریال)	اعضاء (تفر)	تعداد	شهر استان
		مبلغ (هزارریال)	تعداد				
۶۲۹۲۱۷	۱۳۷۳۷۲۲	۲۵۸۲۸۸۰	۱۱۱۰۷	۲۶۲۱۲۱۲	۵۶۶۵۳	۳۳	کل استان
۲۹۹۱۹۵	۶۹۲۱۳۰	۱۳۷۰۰۰۰	۳۰۰۰	۱۱۲۳۷۵۳	۲۵۱۰۹	۱۱	بویراحمد
۲۰۹۰۲۲	۵۲۰۰۰	۱۷۸۲۰۰۰	۳۷۰۰	۹۷۵۲۶۵	۲۳۰۶۸	۱۲	کهگیلویه
۱۳۱۰۰۰	۶۲۹۵۸۲	۱۳۳۰۸۸۰	۲۳۰۷	۵۲۰۹۹۲	۸۳۷۶	۸	گچساران

مأخذ: سازمان تعاون روستائی استان کهگیلویه و بویراحمد

جدول شماره: ۲۶۷ - مقدار گندم مازاد خرید داری شده استان به تفکیک شهرستان در سال ۱۳۷۷ - ۱۳۷۶

سال ۱۳۷۷		سال ۱۳۷۶		شهرستان
ارزش (ریال)	مقدار گندم (کیلوگرم)	ارزش (ریال)	مقدار گندم (کیلوگرم)	
۱۵۱۰۱۸۱۸۶۳۰	۲۵۰۸۳۳۳۰	۹۷۳۶۹۳۶۲۰	۱۹۲۹۸۱۰۰	استان
۲۶۳۷۲۳۳۰۰	۷۶۳۲۵۰۰	۵۰۳۸۶۳۳۳۳۰	۹۸۸۰۳۶۰	بویراحمد
۳۳۶۱۱۵۲۷۲۰	۵۵۷۵۱۲۰	۱۳۶۱۹۲۶۰۷۰	۳۰۳۰۰۶۰	کهگیلویه
۷۱۰۳۳۲۲۵۲۰	۱۱۸۶۲۱۲۰	۳۲۳۶۱۳۳۱۱۰	۶۳۸۷۶۸۰	گچساران

مأخذ: سازمان تعاون روستائی استان کهگیلویه و بویراحمد

جدول شماره: ۲۶۸ - فروش انواع کود شیمیایی طی سالهای مختلف در استان (تن)

سال	جمع	اوره	نیترات آمونیم	سولفات آمونیم	فسفات آمونیم تریپل	سولفات پتاس	سوپرفسفات تریپل
۱۳۷۲	۹۸۹۱	۲۰۹۵	۰	۱۱۵	۵۵۶۱	۱۲۰	۰
۱۳۷۳	۱۲۵۳۲	۷۰۹۹	۰	۰	۷۳۵۲	۸۱	۰
۱۳۷۴	۱۰۶۷۹	۳۶۱۲	۰	۰	۷۰۶۷	۰	۰
۱۳۷۵	۱۱۱۳۰	۵۵۰۰	۳۲۳	۰	۳۳۰۱	۰	۲۰۱۵
۱۳۷۶	۱۵۲۰۹/۵	۱۰۰۸۷	۱	۰	۱۲۷۰	۱۵/۵	۲۸۳۶
۱۳۷۷	۱۲۹۲۰	۷۹۰۰	۲۵۰	۱۰۰	۳۰۰۰	۱۰۰	۱۵۷۰

جدول شماره ۲۶۹ - توزیع انواع سموم دفع آفات نباتی طی سالهای مختلف (کیلو - لیتر)


نوع سم	۱۳۷۵	۱۳۷۶	۱۳۷۷
علف کش	۵۶۰۰	۸۳۲۷	۸۵۰۰
قارچ کش	۲۳۰۰	۲۳۰	۲۷۰۰
حشره کش	۳۱۰۰	۷۱۱۰	۲۵۰۰
کنه کش	۵۵۸	۳۰۰	۵۰۰
سکوسترون و تری پلکس	۰	۰	۰
کل گوگرد	۰۰۰	۰۰۰	۵۵۰۰۰

مأخذ: سازمان تعاون روستایی استان کهگیلویه و بویراحمد

جدول شماره: ۲۷۰ - آمار توزیع نهاده های کشاورزی بوسیله اتحادیه ها و شرکتهای
تعاون روستایی استان کهگیلویه و بویراحمد سال ۱۳۷۷


شهرستان	کودشیمیایی (هزار کیلو گرم)	سموم شیمیایی (کیلو گرم)	کل گوگرد (کیلو گرم)	بذر (کیلو گرم)
کل استان	۱۲۹۲۰	۱۶۲۰۰	۵۵۰۰۰ کیلو	۰
بویراحمد	۵۷۰۰	۷۹۵۰	۵۵۰۰۰	۰
کهگیلویه	۳۲۰۰	۰	۰	۰
گچساران	۳۰۲۰	۸۲۵۰	۰	۰

مأخذ: سازمان تعاون روستایی استان کهگیلویه و بویراحمد



فصل دوازدهم

اعتبارات جاری و عمرانی، بانک
بیمه، مالیات



بودجه

اعتبار جاری :

اعتباراتی است که بطور سالانه برای انجام خدمات عمومی و جاری دولت پیش بینی می شود .

اعتبار عمرانی :

اعتباراتی است که بطور سالانه برای اجرای توسعه اقتصادی - اجتماعی به منظور تحقق هدفهای برنامه پیش بینی می شود .

اعتبار مصوب :

اعتبار مندرج در کتاب قانون بودجه کل کشور و پیوستهای آن می باشد .

بودجه :

برنامه مالی دولت برای یکسال مالی است که شامل پیش بینی درآمدها و سایر منابع تأمین اعتبار و برآورد هزینه ها برای حصول به هدفهای دولت می باشد .

هزینه هایی که از طرف دولت به سایر بخشها انتقال داده می شود . این قبیل هزینه ها به چهار طبقه زیر تقسیم بندی شده است :

۱ - کمک و اعانه به بخش عمومی

۲ - کمک و اعانه به بخش خصوصی

۳ - بازپرداختهای انتقالی به کارکنان

۴ - دیون

حقوق گمرکی :

وجهی که میزان آن به موجب جدول تعرفه گمرکی تعیین و دریافت می شود .

سود بازرگانی :

وجهی که براساس قانون انحصار تجارت خارجی به موجب تصویبنامه هیأت وزیران برقرار می گردد .

طرحهای عمرانی ملی :

مجموعه طرحهایی است که جنبه استراتژیک دارد و از لحاظ سرمایه گذاری بزرگ و از نظر تکنولوژی پیچیده می باشد و اثرات مترتب بر اجرای آن نیز از حد یک منطقه بیشتر است .

مالیات :

وجهی که دولت از درآمدها ، اموال و داراییهای ساکنین کشور دریافت می نماید .

مالیات بردو نوع است :

مستقیم و غیرمستقیم :

مالیات مستقیم : وجهی که دولت از درآمد ، اموال و داراییهای منقول و غیر منقول افراد ، از طریق دستگاههای مالیاتی اخذ می نماید.

مالیات غیر مستقیم : وجهی که دولت از مصرف کنندگان کالاها و خدمات ، از طریق تولید کنندگان اخذ می نماید.

هزینه های اداری :

هزینه هایی که برای استفاده از خدمات خاص ، نگهداری اموال منقول و غیر منقول فراهم نمودن تسهیلات و تهیه مواد و لوازم مصرف شدنی برای انجام عملیات اداری لازم است . این گروه از هزینه ها ، جنبه دائمی و جاری داشته و به ۵ دسته زیر تقسیم بندی شده است :

۱- هزینه سفر ، ماموریت ، حمل و نقل و ارتباطات

۲- اجاره

۳- خدمات قراردادی

۴- سوخت ، آب و برق

۵- مواد و لوازم

هزینه های پرسنلی:

هزینه هایی که در برابر انجام خدمت و یا به واسطه آن بطور مستقیم یا غیرمستقیم تحت عناوین مختلف حقوق ، مزایا ، کمک و امثال آن به اشخاص یا کارکنان شاغل پرداخت می شود. این گروه از هزینه ها به ۲ دسته زیر طبقه بندی شده است :

۱- حقوق و دستمزد

۲- مزایا و کمک

هزینه های سرمایه ای:

هزینه هایی که جهت خرید و تهیه کالاها و اموال بادوام پرداخت شده است . این گروه هزینه ها به ۷ دسته زیر طبقه بندی شده است :

۱- مطالعه برای ایجاد ساختمان

۲- خرید ساختمان ، زمین و حقوق انتفاعی

۳- ایجاد ساختمان

۴- خرید ماشین آلات و تجهیزات عمده

۵- خرید سایر کالاهای مصرف شدنی

۶- وام ، مشارکت و کمک برای سرمایه گذاری (بخش عمومی)

۷- وام ، مشارکت و کمک برای سرمایه گذاری (بخش خصوصی)

تخصیص:

میزان اعتباری که در قالب مصوب در طول سال توسط خزانه پرداخت می شود.

بانک و بیمه

اجاره به شرط تملیک :

قراردادی است که در آن شرط شود مستاجر در پایان مدت اجاره ، در صورت عمل به شرط مندرج در قرارداد عین مستاجره را مالک گردد.

بانک :

به موسسه ای اطلاق می شود که به صورت شرکت سهامی و مطابق قانون تجارت به عملیات بانکی بپردازد.

بیمه :

در صورت وقوع یا بروز حادثه ، خسارت وارده بر وی را جبران نموده یا وجه معینی را بپردازد . متعهد را بیمه گر (شرکت یا نمایندگی بیمه) ، طرف متعهد را بیمه گزار (فرد یا موسسه) و وجه پرداختی را حق بیمه می نامند.

بیمه آتش سوزی :

جبران زیان و خسارت مالی ناشی از آتش سوزی که معمولاً خطرات صاعقه و انفجار را هم دربرمی گیرد.

بیمه اتومبیل :

بیمه وسائط نقلیه شخصی ، تجاری ، کشاورزی و موتور سیکلت درقبال آتش سوزی، دزدی و حادثه می باشد .

بیمه باربری :

بیمه کالا در مقابل خطرات حمل و نقل از شروع تا پایان سفر می باشد.

بیمه تمام خطر مهندسی :

جبران کلیه خسارات در هنگام عملیات نصب ، مقاطعه کاری و ... براساس شرایط قرار داد می باشد.

بیمه حوادث انفرادی:

پرداخت مبلغی از طرف بیمه گر به بیمه گزار درمقابل دریافت حق بیمه ، براساس قرارداد درهنگام وقوع حادثه ای که موجب ضایعه بدنی (فوت ، نقص عضو ، از کار افتادگی دائم اعم از کامل یا ناقص و از کار افتادگی موقت) شود.

بیمه عمر:

تعهدپرداخت مبلغ معینی از طرف بیمه گر (به شکل سرمایه یا بصورت مستمری) به بیمه گزار و یا شخص ثالثی که او معرفی و تعیین نموده ، بر اساس مفاد قرارداد می باشد.

جعاله :

عبارت از التزام کار فرما به ادای مبلغ یا اجرت معلوم درمقابل انجام عملی معین بر اساس قرارداد طرفی که عمل را انجام می دهد .

سپرده قرض الحسنه جاری :

از نظر نحوه دریافت پرداخت مشابه حساب جاری سابق است و صاحبان آن می توانند با استفاده چک از حساب خود برداشت نمایند.

سپرده قرض الحسنه پس انداز:

از نظر نحوه دریافت و پرداخت مشابه سپرده پس انداز سابق است که صاحبان این سپرده می توانند با استفاده از دفترچه حساب پس انداز از حساب خود برداشت کنند. با این تفاوت که به سپرده های قرض الحسنه پس انداز، سودی تعلق نمی گیرد لیکن طبق قانون ، بانکها می توانند به منظور جذب و تجهیز این گونه سپرده ها به اعطای جوایز غیر ثابت نقدی و یا جنسی به سپرده گذاران مبادرت نمایند.

سپرده سرمایه گذاری مدت دار:

به دو صورت سپرده های سرمایه گذاری کوتاه مدت و بلند مدت می باشد. که بانکها در مورد سپرده های سرمایه گذاری مدت دار فقط به عنوان وکیل سپرده عمل می کنند و منافع حاصل از این سپرده ها در امور مشارکت مدنی، مضاربه، اجاره به شرط تملیک، معاملات اقساطی، مزارعه، مساقات، سرمایه گذاری مستقیم، معاملات سلف و جعاله مورد استفاده قرار می گیرد. منافع حاصل از عملیات مذکور براساس قرارداد منعقد متناسب با مدت و مبالغ سپرده های سرمایه گذاری و رعایت سهم منافع بانک به نسبت مدت و مبلغ درکل وجوه به کار گرفته شده در این عملیات تقسیم می شود. مدت سپرده های سرمایه گذاری کوتاه مدت در مرحله اول حداقل سه ماه است و در مراحل تمدید تابعی از ضرایب یکماه خواهد بود. مدت سپرده های سرمایه گذاری بلند مدت در مرحله اول حداقل یکسال و برای بیش از یکسال تابعی از ضرایب سه ماه است.

فروش اقساطی:

واگذاری عین (کالا) به بهای معلوم به غیر به ترتیبی که تمام یا قسمتی از بهای مزبور به اقساط مساوی یا غیر مساوی در سر رسیدهای معین دریافت گردد.

مشارکت مدنی:

در آمیختن سرمایه نقدی یا جنسی متعلق به اشخاص حقیقی یا حقوقی متعدد به نحو مشاع و به منظور انتفاع و طبق قرارداد می باشد.

مضاربه:

قراردادی است که به موجب آن یکی از طرفین (مالک) عهده دار تأمین سرمایه (نقدی) می گردد یا قید اینکه طرف دیگر (عامل) با آن تجارت کرده و در سود حاصله شریک باشید.

معاملات سلف:

پیش خرید نقدی محصولات تولیدی به قیمت معین، با توجه به شرایط شرعی می باشد.

جدول شماره ۲۷۱: نحوه هزینه کرد اعتبارات جاری استان کهگیلویه و بویراحمد برحسب فصول هزینه

(هزار ریال)

در سال ۱۳۷۷

اعتبارات هزینه شده در سال ۱۳۷۷				دستگاه - برنامه
فصل اول	فصل دوم	فصل سوم	فصل چهارم	
۱۷۲۹۱۸۱۶۵	۱۲۸۸۲۶۴۴	۲۲۲۵۹۵۲	۲۳۵۲۲۹۲۷	جمع کل
۸۰۱۲۷۵	۳۳۲۶۵۲	۳۷۰۰۰	۷۰۰۰	سازمان برنامه و بودجه
۲۶۶۶۲۰	۲۰۵۱۷۰	۳۷۰۰۰	۷۰۰۰	برنامه ریزی بودجه و نظارت
۳۱۱۲۲۷	۱۱۵۸۷۴	-	-	تهیه و انتشار آمارهای عمومی
۲۳۶۰۸	-	-	-	بیمه های اجتماعی کارمندان
-	۲۳۶۰۸	-	-	تحقیقات خدمات اقتصادی و بازرگانی
۳۰۹۷۰۰۰	۱۰۱۹۰۰۰	۲۹۰۰۰۰	۱۰۰۳۵۰	استانداردی
۲۹۷۲۰۰۰	۱۰۱۹۰۰۰	۲۹۰۰۰۰	۱۰۰۳۵۰	نظارت بر امور استانها
۱۲۵۰۰۰	-	-	-	بیمه های اجتماعی کارمندان
-	-	-	-	خدمات رفاهی
۸۲۲۵۰۵	۱۲۰۰۰۰	۷۰۰۰	۲۸۳۰	اداره کل ثبت احوال
۷۷۶۱۰۰	۱۲۰۰۰۰	۷۰۰۰	۲۸۳۰	ثبت احوال شخصیه
۴۶۴۰۵	-	-	-	بیمه های اجتماعی کارمندان
۲۳۰۰۲۷	۱۴۶۲۶۲۰	۲۲۷۰۸۰	۲۴۹۸۹	سازمان زندانها و اقدامات تأمینی و تربیتی
۴۱۶۰۲۷	۳۳۵۰۰۰	۳۰۲۰۸۴	۲۹۸۹	اقدامات تأمینی
-	۳۵۰۰۰	۲۴۹۹۶	-	خدمات درمانی
-	۹۱۲۶۴۶	-	-	بهبود تغذیه
-	۱۷۹۹۹۴	-	۲۰۰۰۰	خدمات رفاهی
۱۴۰۰۰	-	-	-	بیمه های اجتماعی کارمندان
۵۱۰۴۰۰	۸۳۳۵۰	۴۹۰۰	۱۳۸۰۳	اداره کل ثبت اسناد و املاک

ماخذ: سازمان برنامه و بودجه استان

ادامه جدول شماره ۲۷۱ : نحوه هزینه کرد اعتبارات جاری استان کهگیلویه و بویراحمد برحسب
فصول هزینه در سال ۱۳۷۷ (هزار ریال)

اعتبارات هزینه شده در سال ۱۳۷۷				دستگاه - برنامه
فصل اول	فصل دوم	فصل سوم	فصل چهارم	
۲۹۲۴۰۰	۸۳۳۵۰	۲۹۰۰	۱۳۸۰۳	ثبت اسناد و املاک
۱۸۰۰۰	-	-	-	بیمه های اجتماعی کارمندان
۹۱۸۰۵	۲۶۶۹۵	-	۱۵۰۰	اداره اوقاف و امور خیریه
۸۸۲۰۵	۲۶۶۹۵	-	۱۵۰۰	توسعه فرهنگ و وقف
۳۶۰۰	-	-	-	بیمه های اجتماعی کارمندان
۱۳۶۹۵۰۰	۲۷۳۷۰۰	۱۳۸۰۰	۲۱۳۵۰	اداره کل امور اقتصادی و دارایی
۱۰۷۷۵۰۰	۲۰۵۷۰۰	۱۳۸۰۰	۲۱۳۵۰	وصول درآمدهای دولت
۳۳۱۰۰۰	۶۸۰۰۰	--	--	نظارت بر امور مالی دولت
۵۱۰۰۰	--	--	--	بیمه های اجتماعی کارمندان
۳۰۴۰۳۴	۳۰۰۰۱۵	۷۲۲۸۳	۳۰۵۰۰	اداره کل کار و امور اجتماعی
۸۷۱۶۲	۱۳۱۸۳۸	--	--	کارایی و اشتغال
۱۹۶۸۷۲	۱۵۸۱۷۷	۷۲۲۸۳	۱۰۵۰۰	نظارت بر روابط کارگر و کارفرما
۲۰۰۰۰	--	--	--	بیمه های اجتماعی کارمندان
--	--	--	۲۰۰۰۰	خدمات رفاهی
۱۵۹۸۵۰	۱۲۶۰۰۰	۲۸۳۶۰	--	اداره کل هواشناسی
۱۴۹۸۵۰	۱۲۶۰۰۰	۲۸۳۶۰	--	هواشناسی
۱۰۰۰۰	--	--	--	بیمه های اجتماعی کارمندان
۲۶۰۰۰۰	۳۰۸۵۰۰	۹۰۰۰	۳۰۰۰۰	اداره کل ارشاد اسلامی
۶۵۰۰۰	۲۵۱۰۰۰	--	۱۰۰۰۰	گسترش فرهنگ و هنر
۳۵۰۰۰۰	--	--	--	خدمات اداری

ماخذ: سازمان برنامه و بودجه استان

ادامه جدول شماره ۲۷۱ : نحوه هزینه کرد اعتبارات جاری استان کهگیلویه و بویراحمد برحسب فصول

(هزار ریال)

هزینه در سال ۱۳۷۷

اعتبارات هزینه شده در سال ۱۳۷۷				دستگاه - برنامه
فصل اول	فصل دوم	فصل سوم	فصل چهارم	
۲۵۰۰۰	—	—	—	بیمه های اجتماعی کارمندان
۲۰۰۰۰	۵۷۵۰۰	۹۰۰۰	۲۰۰۰۰	گسترش وبهبودایرانگردی و جهانگردی
۱۳۵۵۱۲۰۳۳	۳۲۶۹۱۸۷	۱۱۱۱۱۸۲۸	۸۵۰۸۲۵۷	اداره کل آموزش و پرورش
۵۵۵۸۹۳۵۶	۳۱۷۹۳۶	—	۱۲۳۲۵۰۰	آموزش ابتدایی
۳۰۹۱۲۸۲۶	۲۵۰۰۰۱	—	۲۰۲۷۱۵۳	آموزش راهنمایی تحصیلی
۲۴۰۲۹۸۸۷	۲۹۹۹۸۹	—	۲۶۷۱۲۳۱	آموزش متوسطه
۵۶۹۶۳۲۵	—	—	۷۳۰۰۳۹	امور تربیتی پرورشی
۱۰۸۲۱۰۸۲	۲۲۱۰۸۳۹	۱۰۷۲۳۹۹	۵۷۹۵۷۸	خدمات اداری
۳۰۱۷۸۳۰	—	—	—	بیمه های اجتماعی کارمندان
—	—	—	۱۳۸۳۹۵	خدمات رفاهی
۱۵۰۵۰۰۰	۲۰۰۰۰	۱۰۰۰۰	۱۲۰۰۰۰	آموزش گروه علوم پایه
۳۹۳۷۷۱۷	۱۲۷۰۷۲	—	۹۸۳۲۱۱	آموزش متوسطه فنی و حرفه ای
—	۴۳۳۵۰	۲۷۲۲۹	۱۶۱۵۰	تحقیقات فرهنگی و آموزشی
۳۷۵۰۰۰	۱۵۸۲۳۹	۳۰۰۰	۹۹۸	مدیریت توسعه و توسعه و تجهیز مدارس
۲۶۷۰۰۰	۱۵۸۲۳۹	۳۰۰۰	۹۹۸	خدمات اداری
۸۰۰۰	—	—	—	بیمه های اجتماعی کارمندان
۶۳۰۲۵۰	۱۹۳۸۵۰	۱۲۰۰	۱۲۹۰۰	اداره کل تربیت بدنی
۱۶۹۰۰	—	—	—	بیمه های اجتماعی کارمندان
۶۱۳۳۵۰	۱۹۳۸۵۰	۱۲۰۰	۱۲۹۰۰	تربیت بدنی و ورزش
۳۷۲۲۱۳۸	۱۳۳۶۰۱۱	۵۹۹۹۳	۳۶۱۲۵۸۹	سازمان بهزیستی

ماخذ: سازمان برنامه و بودجه استان

ادامه جدول شماره ۲۷۱: نحوه هزینه کرد اعتبارات جاری استان کهگیلویه و بویراحمد برحسب فصول
 هزینه در سال ۱۳۷۷ (هزار ریال)

اعتبارات هزینه شده در سال ۱۳۷۷				دستگاه - برنامه
فصل اول	فصل دوم	فصل سوم	فصل چهارم	
۱۱۶۲۷۴۱	۳۹۹۶۲۵	۲۴۹۹۷	۱۹۶۵۲۹	توانبخشی
۱۰۳۰۰۰	--	--	--	بیمه های اجتماعی کارمندان
۱۸۰۶۵۶۰	۵۶۸۶۹۸	۱۳۹۹۷	۳۲۸۸۷۷	حمایت خانواده
--	--	--	۱۲۸۳۹۹۰	حمایت از زنان و کودکان بی سرپرست
۸۰۰۰۰	۱۲۸۰۱۰	۴۹۹۹	۲۱۹۳	پیشگیری از معلولیتها و آسیبها
--	۶۵۲۹۸	--	۱۰۰۰۰	کارآموزی و بازپروری اجتماعی
۵۶۸۸۳۷	۲۵۳۱۶۰	۱۵۰۰۰	--	خدمات اداری
۵۸۶۶۷۸	۱۷۲۷۳۸	۵۷۲۰۰	۱۳۵۱۴	سازمان مسکن و شهرسازی
۲۶۰۰۰	--	--	--	بیمه های اجتماعی کارمندان
۲۱۰۰۰	--	--	--	کنترل فنی ساختمان
۱۲۰۰۰۰	--	--	--	همراهی امور زمین و مسکن
۱۶۲۰۰۰۰	--	--	--	خدمات فنی و اجرایی
۲۰۷۶۷۸	۱۷۲۷۳۸	۵۷۲۰۰	۱۳۵۱۴	خدمات اداری
۳۰۰۰۰	--	--	--	تحقیقات مسکن و عمران شهری و روستایی
۳۰۰۸۵۵۵	۸۱۳۹۹۸	۲۹۹۹۱	۱۵۱۶۵۰	سازمان کشاورزی
۹۱۰۰۰	--	--	--	بیمه های اجتماعی کارمندان
۸۸۲۰۰۰	۳۳۰۰۰۰	--	--	ایجاد مراکز خدمات کشاورزی
۳۰۳۵۵۵۵	۲۷۲۹۹۸	۲۹۹۹۱	۱۵۱۶۵۰	نظارت بر امور کشاورزی و روستایی
۲۰۱۸۰۹۳	۲۳۳۲۶۹	۱۳۲۲۳	۱۸۰۹۳	شبکه دامپزشکی

ماخذ: سازمان برنامه و بودجه استان

ادامه جدول شماره ۲۷۱: نحوه هزینه کرد اعتبارات جاری استان کهگیلویه و بویراحمد برحسب فصول هزینه

(هزار ریال)

در سال ۱۳۷۷

اعتبارات هزینه شده در سال ۱۳۷۷				دستگاه - برنامه
فصل اول	فصل دوم	فصل سوم	فصل چهارم	
۳۹۳۰۰			--	بیمه های اجتماعی کارمندان
۱۹۷۸۷۹۳	۲۳۳۲۶۹	۱۳۲۲۳	۱۸۰۹۳	بهداشت دام و دامپزشکی
۱۶۰۰۱۰۰	۱۶۷۴۳۸	۱۰۰۰۰	۱۳۸۲۲۶	سرچنگلداریکل
۵۹۳۰	--	--	--	بیمه های اجتماعی کارمندان
۱۵۲۰۶۷۰	۱۶۷۴۳۸	۱۰۰۰۰	۱۳۸۲۲۶	جنگل و مرتع
۴۲۳۶۰۰	۳۶۹۱۰۰	۱۷۰۰۰	۲۰۰۰۰	اداره کل حفاظت محیط زیست
۱۸۷۰۰	--	--	--	بیمه های اجتماعی کارمندان
۱۷۲۰۰	۴۸۰۰	--	--	ارشاد و آموزش زیست محیطی
۱۷۲۰۰۰	۴۸۰۰۰	--	--	کنترل و نظارت
۱۹۳۰۰۰	۳۱۳۳۰۰	۱۷۰۰۰	۲۰۰۰۰	خدمات اداری
۲۲۷۰۰	۳۰۰۰	--	--	تحقیقات کشاورزی و منابع طبیعی
۲۰۰۹۲۳	۹۷۳۱۲	۶۲۰۰۰	۲۳۶۵	اداره کل صنایع
۵۰۰۰	--	--	--	بیمه های اجتماعی کارمندان
۱۳۲۹۲۳	--	--	--	نظارت بر امور صنعتی
۶۳۰۰۰	۹۷۳۱۲	۶۲۰۰۰	۲۳۶۵	خدمات اداری
۱۴۷۸۸۹	۸۸۳۱۹	۱۴۰۰۰	۷۶۳	اداره کل معادن و فلزات
۴۷۰۰	--	--	--	بیمه های اجتماعی کارمندان
۸۱۱۵۱	۴۷۲۰۹	۱۴۰۰۰	۷۶۳	نظارت بر امور معدنی
۶۲۰۳۸	۴۱۱۱۰	--	--	خدمات اداری
۳۲۶۶	۶۶۴۰۴	۵۹۱۶۲	۲۴۲	اداره کل استاندارد

ماخذ: سازمان برنامه و بودجه استان

ادامه جدول شماره ۲۷۱ : نحوه هزینه کرد اعتبارات جاری استان کهگیلویه و بویراحمد بر حسب فصول هزینه

در سال ۱۳۷۷ (هزار ریال)

اعتبارات هزینه شده در سال ۱۳۷۷				دستگاه - برنامه
فصل اول	فصل دوم	فصل سوم	فصل چهارم	
۳۲۶۶	۶۶۲۰۲	۵۹۱۶۲	۲۴۴	نظارت بر امور صنعتی
۲۲۶۷۵۰	۲۵۲۸۵	---	۲۲۱۵	اداره کل بازرگانی
۱۲۰۰۰	---	---	---	بیمه های اجتماعی کارمندان
۲۳۲۷۵۰	۲۵۲۸۵	---	۲۲۱۵	نظارت بر امور بازرگانی
۳۵۳۰۰۰۰	۷۱۷۱۱۹	۵۶۶۲۲	۱۰۳۱۲۱	اداره کل راه و ترابری
۸۲۰۰۰	---	---	---	بیمه های اجتماعی کارمندان
۲۷۶۶۰۰۰	۵۷۷۱۱۹	۵۶۶۲۲	۱۰۳۱۲۱	راهداری
۶۸۰۰۰۰	۱۲۰۰۰۰	---	---	خدمات اداری
۹۱۰۵۶۶۱	۵۲۱۳۶۰	۵۹۰۰۰	۱۷۰۰۰۰	سازمان جهاد سازندگی
۲۲۹۱۵۵۰	۱۵۲۰۵۰	---	۲۰۰۰۰	بهسازی و نوسازی روستاها
۷۸۵۵۷۱	۲۷۰۰۰	---	۱۰۰۰۰	دام و طیور
۳۰۲۸۵۲۰	۳۲۰۳۱۰	۵۹۰۰۰	۱۴۰۰۰۰	خدمات اداری
۶۲۰۰۳۷	۷۲۲۱۷	۱۸۰۰۰	۴۳۳۵۰	سازمان امور عشایر
۳۳۶۸۹	---	---	---	بیمه های اجتماعی کارمندان
۶۰۶۳۳۸	۷۲۲۱۷	۱۸۰۰۰	۴۳۳۵۰	توسعه جامع مناطق عشایری
۹۱۸۱۷۴	۲۵۹۲۳۶	۱۸۰۹۰	۱۰۵۰۲۳۰۰	بنیاد شهید
۹۱۸۱۷۴	۲۵۹۲۳۶	۱۸۰۹۰	۱۰۵۰۲۳۰۰	امور خانواده های شامد
۳۱۶۳۵۰	۹۰۰۰۰	۳۰۰۰۰	---	تبلیغات اسلامی
۳۱۶۳۵۰	۹۰۰۰۰	۳۰۰۰۰	---	گسترش معارف اسلامی
۵۸۶۰۴۲	۴۶۰۰۰	۵۰۰۰	---	شرکت آب و فاضلاب روستائی
۵۸۶۰۴۲	۴۶۰۰۰	۵۰۰۰	---	برنامه بهسازی روستاها

ماخذ: سازمان برنامه و بودجه استان

جدول شماره ۲۷۲ : نحوه هزینه کرد اعتبارات جاری استان کهگیلویه و بویراحمد به تفکیک دستگاه اجرایی

(هزار ریال)

در سال ۱۳۷۷

اعتبار هزینه شده سال	آخرین تخصیص	اعتبارات جاری سال مصوب + ردیفهای آخرین اصلاحیه	دستگاه - برنامه
۲۱۱۷۷۰۶۸۸	۲۱۲۱۹۸۱۲۰	۲۱۲۲۰۵۶۷۰	جمع کل
۱۱۹۰۱۲۷	۱۱۹۰۲۷۰	۱۱۹۰۲۷۰	سازمان برنامه و بودجه
۷۱۵۸۱۰	۷۱۵۹۴۷	۷۱۵۹۴۷	برنامه ریزی بودجه و نظارت
۲۲۷۱۰۱	۲۲۷۱۰۷	۲۲۷۱۰۷	تهیه و انتشار آمارهای عمومی
۲۳۶۰۸	۲۳۶۰۸	۲۳۶۰۸	بیمه های اجتماعی کارمندان
۲۳۶۰۸	۲۳۶۰۸	۲۳۶۰۸	تحقیقات خدمات اقتصادی و بازرگانی
۲۵۰۶۳۵۰	۲۵۰۶۳۵۰	۲۵۰۶۳۵۰	استانداری
۲۳۸۱۳۵۰	۲۳۸۱۳۵۰	۲۳۸۱۳۵۰	نظارت بر امور استانها
۱۲۵۰۰۰	۱۲۵۰۰۰	۱۲۵۰۰۰	بیمه های اجتماعی کارمندان
-	-	-	خدمات رفاهی
۹۵۲۳۳۵	۹۵۳۱۰۰	۹۵۳۱۰۰	اداره کل ثبت احوال
۹۰۵۹۳۰	۹۰۶۱۰۰	۹۰۶۱۰۰	ثبت احوال شخصیه
۲۶۲۰۵	۲۷۰۰۰	۲۷۰۰۰	بیمه های اجتماعی کارمندان
۲۲۲۲۷۵۶	۲۳۸۵۰۰۰	۲۳۸۵۰۰۰	سازمان زندانها و اقدامات تامینی و تربیتی
۱۰۵۸۱۲۰	۱۱۹۸۳۵۰	۱۱۹۸۳۵۰	اقدامات تامینی
۵۹۹۹۶	۶۰۰۰۰	۶۰۰۰۰	خدمات درمانی
۹۱۲۶۳۶	۹۱۲۶۵۰	۹۱۲۶۵۰	بهبود تغذیه
۱۹۹۹۹۳	۲۰۰۰۰۰	۲۰۰۰۰۰	خدمات رفاهی
۱۴۰۰۰	۱۴۰۰۰	۱۴۰۰۰	بیمه های اجتماعی کارمندان
۶۱۲۴۵۳	۶۲۸۲۵۰	۶۳۵۰۰۰	اداره کل ثبت اسناد و املاک

ماخذ: سازمان برنامه و بودجه استان

ادامه جدول شماره ۲۷۲ : نحوه هزینه کرد اعتبارات جاری استان کهگیلویه و بویراحمد به تفکیک

دستگاه اجرایی در سال ۱۳۷۷ (هزار ریال)

اعتبار هزینه شده سال	آخرین تخصیص	اعتبارات جاری سال مصوب + ردیفهای آخرین اصلاحیه	دستگاه - برنامه
۵۹۴۲۵۳	۶۱۰۲۵۰	۶۱۷۰۰۰	ثبت اسناد و املاک
۱۸۰۰۰	۱۸۰۰۰	۱۸۰۰۰	بیمه های اجتماعی کارمندان
۱۲۰۰۰۰	۱۲۵۵۰۰	۱۲۵۵۰۰	اداره اوقاف و امور خیریه
۱۱۶۳۰۰	۱۲۱۹۰۰	۱۲۱۹۰۰	توسعه فرهنگ و وقف
۳۶۰۰	۳۶۰۰	۳۶۰۰	بیمه های اجتماعی کارمندان
۱۷۷۹۳۵۰	۱۷۷۹۳۵۰	۱۷۷۹۳۵۰	اداره کل امور اقتصادی و دارایی
۱۳۱۹۳۵۰	۱۳۱۹۳۵۰	۱۳۱۹۳۵۰	وصول درآمدهای دولت
۲۰۹۰۰۰	۲۰۹۰۰۰	۲۰۹۰۰۰	نظارت بر امور مالی دولت
۵۱۰۰۰	۵۱۰۰۰	۵۱۰۰۰	بیمه های اجتماعی کارمندان
۷۰۶۸۳۲	۷۲۷۵۵۰	۷۲۷۵۵۰	اداره کل کار و امور اجتماعی
۲۲۹۰۰۰	۲۲۹۰۰۰	۲۲۹۰۰۰	کاریابی و اشتغال
۲۳۷۸۳۲	۲۵۸۵۵۰	۲۵۸۵۵۰	نظارت بر روابط کارگر و کارفرما
۲۰۰۰۰	۲۰۰۰۰	۲۰۰۰۰	بیمه های اجتماعی کارمندان
۲۰۰۰۰	۲۰۰۰۰	۲۰۰۰۰	خدمات رفاهی
۳۲۴۲۱۰	۳۴۰۶۵۰	۳۴۰۶۵۰	اداره کل هواشناسی
۳۱۴۲۱۰	۳۳۰۶۵۰	۳۳۰۶۵۰	هواشناسی
۱۰۰۰۰	۱۰۰۰۰	۱۰۰۰۰	بیمه های اجتماعی کارمندان
۸۰۷۵۰۰	۸۰۷۵۰۰	۸۰۷۵۰۰	اداره کل ارشاد اسلامی
۳۲۶۰۰۰	۳۲۶۰۰۰	۳۲۶۰۰۰	گسترش فرهنگ و هنر
۳۵۰۰۰۰	۳۵۰۰۰۰	۳۵۰۰۰۰	خدمات اداری

مآخذ: سازمان برنامه و بودجه استان

ادامه جدول شماره ۲۷۲ : نحوه هزینه کرد اعتبارات جاری استان کهگیلویه و بویراحمد به

تفکیک دستگاه اجرایی در سال ۱۳۷۷ (هزار ریال)

اعتبار هزینه شده سال	آخرین تخصیص	اعتبارات جاری سال مصوب + ردیفهای آخرین اصلاحیه	دستگاه - برنامه
۲۵۰۰۰	۲۵۰۰۰	۲۵۰۰۰	بیمه های اجتماعی کارمندان
۱۰۶۵۰۰	۱۰۶۵۰۰	۱۰۶۵۰۰	مسترش و بهبود ابرانگردی و جهانگردی
۱۲۸۲۰۱۳۳۵	۱۲۸۲۰۲۰۰۰	۱۲۸۲۰۲۰۰۰	اداره کل آموزش و پرورش
۵۷۱۳۱۷۹۲	۵۷۱۳۱۹۳۳	۵۷۱۳۱۹۳۳	آموزش ابتدایی
۳۳۱۹۲۰۰۰	۳۳۱۹۲۰۰۰	۳۳۱۹۲۰۰۰	آموزش راهنمایی تحصیلی
۲۷۰۰۱۱۰۷	۲۷۰۰۱۱۲۲	۲۷۰۰۱۱۲۲	آموزش متوسطه
۶۲۳۲۳۶۲	۶۲۳۲۷۰۰۰	۶۲۳۲۷۰۰۰	امور تربیتی پرورشی
۱۲۶۸۵۸۹۸	۱۲۶۸۷۰۹۳	۱۲۶۸۷۰۹۳	خدمات اداری
۳۰۱۷۸۳۰	۳۰۱۷۸۳۰	۳۰۱۷۸۳۰	بیمه های اجتماعی کارمندان
۱۲۸۳۹۵	۱۲۹۰۰۰	۱۲۹۰۰۰	خدمات رفاهی
۱۶۵۵۰۰۰	۱۶۵۵۰۰۰	۱۶۵۵۰۰۰	آموزش گروه علوم پایه
۵۰۲۸۰۰۰	۵۰۲۸۰۰۰	۵۰۲۸۰۰۰	آموزش متوسطه فنی و حرفه ای
۸۶۹۳۹	۸۷۰۰۰	۸۷۰۰۰	تحقیقات فرهنگی و آموزشی
۵۲۶۲۳۷	۵۲۶۲۵۰	۵۲۶۲۵۰	مدیریت نوسازی و توسعه و تجهیز مدارس
۵۲۸۲۳۷	۵۲۸۲۵۰	۵۲۸۲۵۰	خدمات اداری
۸۰۰۰	۸۰۰۰	۸۰۰۰	بیمه های اجتماعی کارمندان
۸۲۰۳۰۰	۸۶۶۶۱۰	۸۶۶۶۱۰	اداره کل تربیت بدنی
۱۶۹۰۰	۱۶۹۰۰	۱۶۹۰۰	بیمه های اجتماعی کارمندان
۸۲۳۵۰۰	۸۲۹۷۱۰	۸۲۹۷۱۰	تربیت بدنی و ورزش
۸۸۲۰۷۳۱	۸۸۹۵۰۰۰	۸۸۹۵۰۰۰	سازمان بهزیستی

ماخذ: سازمان برنامه و بودجه استان

ادامه جدول شماره ۲۷۲ : نحوه هزینه کرد اعتبارات جاری استان کهگیلویه و بویراحمد به تفکیک
دستگاه اجرایی در سال ۱۳۷۷
(هزار ریال)

اعتبار هزینه شده سال	آخرین تخصیص	اعتبارات جاری سال مصوب + ردیفهای آخرین اصلاحیه	دستگاه - برنامه
۳۵۵۱۹۱۲	۳۵۷۵۰۰۰	۳۵۷۵۰۰۰	توانبخشی
۱۰۴۰۰۰	۱۰۴۰۰۰	۱۰۴۰۰۰	بیمه های اجتماعی کارمندان
۲۷۳۹۱۳۲	۲۷۷۰۰۰۰	۲۷۷۰۰۰۰	حمایت خانواده
۱۲۸۳۹۹۰	۱۲۸۵۰۰۰	۱۲۸۵۰۰۰	حمایت از زنان و کودکان بی سرپرست
۲۳۷۲۰۲	۲۴۰۰۰۰	۲۴۰۰۰۰	پیشگیری از معلولیتها و آسیبها
۷۵۲۹۸	۷۶۰۰۰	۷۶۰۰۰	کارآموزی و بازپروری اجتماعی
۸۳۷۹۹۷	۸۳۵۰۰۰	۸۳۵۰۰۰	خدمات اداری
۸۳۰۱۳۰	۸۳۰۱۳۰	۸۳۰۱۳۰	سازمان مسکن و شهرسازی
۲۶۰۰۰	۲۶۰۰۰	۲۶۰۰۰	بیمه های اجتماعی کارمندان
۲۱۰۰۰	۲۱۰۰۰	۲۱۰۰۰	کنترل فنی ساختمان
۱۴۰۰۰۰	۱۴۰۰۰۰	۱۴۰۰۰۰	همانگی امور زمین و مسکن
۱۶۲۰۰۰	۱۶۲۰۰۰	۱۶۲۰۰۰	خدمات فنی و اجرایی
۳۵۱۱۳۰	۳۵۱۱۳۰	۳۵۱۱۳۰	خدمات اداری
۳۰۰۰۰	۳۰۰۰۰	۳۰۰۰۰	تحقیقات مسکن و عمران شهری و روستایی
۵۰۰۵۱۹۳	۵۰۰۵۳۸۰	۵۰۰۵۳۸۰	سازمان کشاورزی
۹۱۰۰۰	۹۱۰۰۰	۹۱۰۰۰	بیمه های اجتماعی کارمندان
۱۲۲۲۰۰۰	۱۲۲۲۰۰۰	۱۲۲۲۰۰۰	ایجاد مراکز خدمات کشاورزی
۳۶۹۲۱۹۳	۳۶۹۲۳۸۰	۳۶۹۲۳۸۰	نظارت بر امور کشاورزی و روستایی
۲۲۸۲۶۷۸	۲۲۸۲۷۵۰	۲۲۸۲۷۵۰	شبکه دامپزشکی

ماخذ: سازمان برنامه و بودجه استان

ادامه جدول شماره ۲۷۲ : نحوه هزینه کرد اعتبارات جاری استان کهگیلویه و بویراحمد به تفکیک دستگاه اجرایی در سال ۱۳۷۷ (هزار ریال)

اعتبار هزینه شده سال	آخرین تخصیص	اعتبارات جاری سال مصوب + ردیفهای آخرین اصلاحیه	دستگاه - برنامه
۳۹۳۰۰	۳۹۳۰۰	۳۹۳۰۰	بیمه های اجتماعی کارمندان
۲۲۳۳۳۷۸	۲۲۳۳۳۵۰	۲۲۳۳۳۵۰	بهداشت دام و دامپزشکی
۱۹۱۵۷۸۳	۱۹۱۵۷۸۳	۱۹۱۵۷۸۳	سرچنگلداریکل
۵۹۳۳۰	۵۹۳۳۰	۵۹۳۳۰	بیمه های اجتماعی کارمندان
۱۸۵۶۳۵۲	۱۸۵۶۳۵۲	۱۸۵۶۳۵۲	جنگل و مرتع
۸۲۹۷۰۰	۸۲۹۷۰۰	۸۲۹۷۰۰	اداره کل حفاظت محیط زیست
۱۸۷۰۰	۱۸۷۰۰	۱۸۷۰۰	بیمه های اجتماعی کارمندان
۲۲۰۰۰	۲۲۰۰۰	۲۲۰۰۰	ارشاد و آموزش زیست محیطی
۲۲۰۰۰۰	۲۲۰۰۰۰	۲۲۰۰۰۰	کنترل و نظارت
۵۲۳۳۰۰	۵۲۳۳۰۰	۵۲۳۳۰۰	خدمات اداری
۲۵۷۰۰	۲۵۷۰۰	۲۵۷۰۰	تحقیقات کشاورزی و منابع طبیعی
۳۶۲۶۰۰	۳۶۲۶۰۰	۳۶۲۶۰۰	اداره کل صنایع
۵۰۰۰	۵۰۰۰	۵۰۰۰	بیمه های اجتماعی کارمندان
۱۳۲۹۲۳	۱۳۲۹۲۳	۱۳۲۹۲۳	نظارت بر امور صنعتی
۲۲۴۶۷۷	۲۲۴۶۷۷	۲۲۴۶۷۷	خدمات اداری
۲۵۰۹۷۱	۲۵۷۸۶۰	۲۵۷۸۶۰	اداره کل معادن و فلزات
۳۷۰۰	۳۷۰۰	۳۷۰۰	بیمه های اجتماعی کارمندان
۱۳۳۱۲۳	۱۵۰۰۰۰	۱۵۰۰۰۰	نظارت بر امور معدنی
۱۰۳۱۳۸	۱۰۳۱۶۰	۱۰۳۱۶۰	خدمات اداری
۱۲۹۰۷۶	۱۵۵۰۴۰	۱۵۵۰۴۰	اداره کل استاندارد

ماخذ: سازمان برنامه و بودجه استان

ادامه جدول شماره ۲۷۲ : نحوه هزینه کرد اعتبارات جاری استان کهگیلویه و بویراحمد به تفکیک دستگاه اجرایی در سال ۱۳۷۷ (هزار ریال)

اعتبار هزینه شده سال	آخرین تخصیص	اعتبارات جاری سال مصوب + ردیفهای آخرین اصلاحیه	دستگاه - برنامه
۱۲۹۰۷۶	۱۵۵۰۲۰	۱۵۵۰۲۰	نظارت بر امور صنعتی
۲۹۲۲۵۰	۲۹۲۲۵۰	۲۹۲۲۵۰	اداره کل بازرگانی
۱۲۰۰۰	۱۲۰۰۰	۱۲۰۰۰	بیمه های اجتماعی کارمندان
۲۸۲۲۵۰	۲۸۲۲۵۰	۲۸۲۲۵۰	نظارت بر امور بازرگانی
۲۲۶۰۲۵۰	۲۲۶۰۲۵۰	۲۲۶۰۲۵۰	اداره کل راه و ترابری
۸۲۰۰۰	۸۲۰۰۰	۸۲۰۰۰	بیمه های اجتماعی کارمندان
۲۵۰۲۸۶۲	۲۵۵۶۲۵۰	۲۵۵۶۲۵۰	راهداری
۸۲۰۰۰۰	۸۲۰۰۰۰	۸۲۰۰۰۰	خدمات اداری
۹۸۵۶۰۲۱	۹۹۰۵۰۰۰	۹۹۰۵۰۰۰	سازمان جهاد سازندگی
۲۲۶۵۶۰۰	۲۲۶۵۶۰۰	۲۲۶۵۶۰۰	بهسازی و نوسازی روستاها
۸۲۲۵۷۱	۸۷۱۵۵۰	۸۷۱۵۵۰	دام و طیور
۲۵۶۷۸۵۰	۲۵۶۷۸۵۰	۲۵۶۷۸۵۰	خدمات اداری
۷۷۳۶۰۲	۷۷۳۶۰۲	۷۷۳۶۰۲	سازمان امور عشایر
۲۳۶۸۹	۲۳۶۸۹	۲۳۶۸۹	بیمه های اجتماعی کارمندان
۷۳۹۹۱۵	۷۳۹۹۱۵	۷۳۹۹۱۵	نوسعه جامع مناطق عشایری
۱۱۶۹۷۸۰۰	۱۱۶۹۷۸۰۰	۱۱۶۹۷۸۰۰	بنیاد شهید
۱۱۶۹۷۸۰۰	۱۱۶۹۷۸۰۰	۱۱۶۹۷۸۰۰	امور خانواده های شاهد
۲۲۶۲۵۰	۲۲۶۲۵۰	۲۲۶۲۵۰	تبلیغات اسلامی
۲۲۶۲۵۰	۲۲۶۲۵۰	۲۲۶۲۵۰	گسترش معارف اسلامی
۶۳۷۰۴۲	۶۳۷۰۴۲	۶۳۷۰۴۲	شرکت آب و فاضلاب روستائی
۶۳۷۰۴۲	۶۳۷۰۴۲	۶۳۷۰۴۲	برنامه بهسازی روستاها

ماخذ: سازمان برنامه و بودجه استان

جدول شماره ۲۷۳ : عملکرد اعتبارات عمرانی دستگاههای اجرایی استان سال ۱۳۷۷ (ارقام به هزار ریال)

ردیف	عنوان دستگاه اجرایی	اعتبار مصوب	اعتبار تخصیصی	هزینه	درصد تخصیص به مصوب	درصد هزینه به تخصیص
	جمع کل	۹۱۲۶۷۷۲۰	۸۰۲۴۲۸۲۹	۷۹۷۵۸۶۷۴	۸۷/۹	۹۹/۴
۱	سازمان برنامه و بودجه	۷۸۱۰۰۰	۷۸۱۰۰۰	۷۸۰۹۱۵	۱۰۰	۹۹/۹
۲	استانداری	۵۷۰۲۴۰۵	۵۰۹۲۶۸۲	۵۰۷۹۸۷۲	۸۹/۳	۹۹/۷
۳	مدیریت اوقاف و امور خیریه	۵۷۳۸۰۵	۵۷۳۸۰۵	۵۷۳۸۰۵	۱۰۰	۱۰۰
۴	هواشناسی	۱۹۵۹۴۰	۱۹۵۹۴۰	۱۹۵۹۴۰	۱۰۰	۱۰۰
۵	ارشاد اسلامی	۳۱۶۴۶۰	۲۱۱۹۹۹	۲۱۱۰۸۴	۶۷	۹۹/۶
۶	تبلیغات اسلامی	۳۶۶۶۵۶	۲۹۴۰۷۷	۲۹۴۰۵۶	۸۰/۲	۹۹/۹
۷	دانشگاه علوم پزشکی	۱۳۳۶۹۰۰	۱۰۵۷۱۰۴	۱۰۴۰۴۰۲	۷۹/۱	۹۸/۴
۸	دانشگاه پیام نور	۵۰۰۰۰	۲۵۰۰۰	۲۵۰۰۰	۵۰	۱۰۰
۹	نوسازی مدارس	۱۶۶۰۰۹۶۶	۱۵۱۲۸۱۵۸	۱۵۰۹۶۶۷۸	۹۱/۱	۹۹/۸
۱۰	تربیت بدنی	۲۰۹۲۶۲۰	۱۵۶۲۲۲۴	۱۵۴۶۸۵۱	۷۴/۷	۹۹
۱۱	بهبودی	۷۸۰۰۰	۵۳۴۲۲۰	۵۳۴۲۲	۶۸/۵	۱۰۰
۱۲	مسکن و شهرسازی	۴۹۸۹۷۶۰	۴۰۰۱۷۰۸	۴۰۰۱۷۰۵	۸۰/۲	۱۰۰
۱۳	بنیاد مسکن انقلاب اسلامی	۱۳۱۵۵۸۲	۱۲۸۲۷۸۲	۱۲۸۲۷۸۲	۹۷/۵	۱۰۰
۱۴	کشاورزی	۴۱۷۵۳۹۴	۳۴۶۲۳۱۲	۳۲۵۴۲۸۸	۸۲/۹	۹۶/۹
۱۵	دامپزشکی	۶۷۶۵۰۰	۵۸۶۱۶۹	۵۸۵۹۱۳	۸۶/۶	۱۰۰
۱۶	منابع طبیعی	۱۰۰۲۸۰۰	۷۶۲۷۵۰	۷۶۲۷۵۰	۷۶/۱	۱۰۰
۱۷	محیط زیست	۳۲۸۲۵۰	۳۰۶۲۰۰	۳۰۶۲۰۰	۹۳/۳	۱۰۰
۱۸	معادن و فلزات	۶۷۸۶۰	۶۱۰۷۴	۵۸۷۸۰	۹۰	۹۶/۲
۱۹	راه و ترابری	۹۹۹۹۱۴۰	۸۶۳۷۶۶۹	۸۴۷۰۶۶۹	۸۶/۴	۹۸/۱
۲۰	پست استان	۴۰۷۱۱۱	۴۰۷۱۱۱	۴۰۴۴۱۰	۱۰۰	۹۹/۳
۲۱	جهاد سازندگی	۲۰۳۹۶۳۱۴	۱۸۶۴۲۲۱۹	۱۸۶۲۹۷۵۸	۹۱/۴	۱۰۰
۲۲	امور عشایر	۵۰۵۵۰۰۰	۴۹۴۷۰۰۰	۴۸۹۶۱۴۰	۹۷/۹	۹۹
۲۳	امور آب استان	۱۵۴۲۰۰۰	۱۱۵۹۸۰۰	۱۰۸۹۵۷۲	۷۵/۲	۹۲/۹

ماخذ: سازمان برنامه و بودجه استان

ادامه جدول شماره ۲۷۳ : عملکرد اعتبارات عمرانی دستگاههای اجرایی استان سال ۱۳۷۷

(ارقام به هزار ریال)

ردیف	عنوان دستگاه اجرایی	اعتبار مصوب	اعتبار تخصیصی	هزینه	درصد تخصیص به هزینه به تخصیص	درصد تخصیص به مصوب
۲۴	آب و فاضلاب استان	۲۱۶۸۰۶۰	۱۴۹۲۸۶۰	۱۴۹۲۸۶۰	۶۸/۹	۱۰۰
۲۵	شرکت شهرکهای صنعتی	۲۳۹۸۴۶	۲۱۲۳۵۵	۲۱۲۳۵۵	۸۸/۵	۱۰۰
۲۶	شرکت فرش ایران	۴۰۰۰۰	۴۰۰۰۰	۴۰۰۰۰	۱۰۰	۱۰۰
۲۷	شرکت صنایع دستی استان	۵۰۱۵۴	۵۰۱۵۴	۵۰۱۵۴	۱۰۰	۱۰۰
۲۸	سازمان حمل و نقل و پایانه ها	۳۳۵۴۰۰	۲۸۵۰۹۰	۲۸۵۰۹۰	۸۵	۱۰۰
۲۹	صداوسیما استان	۲۰۱۲۳۰	۱۵۶۷۳۹	۱۵۶۷۳۹	۷۷/۹	۱۰۰
۳۰	کانون پرورش فکری کودکان و نوجوانان	۲۰۰۰۰	۲۰۰۰۰	۲۰۰۰۰	۱۰۰	۱۰۰
۳۱	آب و فاضلاب روستایی	۱۰۱۲۲۵۶۶	۸۷۱۵۲۱۶	۸۷۱۱۳۸۰	۸۶/۱	۱۰۰
۳۲	شرکت مخابرات استان	۳۹۰۰۰	۳۹۰۰۰	۳۹۰۰۰	۱۰۰	۱۰۰

ماخذ : سازمان برنامه و بودجه استان

جدول شماره ۲۷۴ : سپرده های بانک ملی استان تا پایان سال ۱۳۷۷
(هزار ریال)

شرح	تعداد	مبلغ
جمع کل	۱۱۱۳۹۹	۵۹۸۵۴۳۹۰
سرمایه گذاری		
کوتاه مدت	۱۳۴۷۱	۱۸۶۲۸۲۰۳
بلندمدت	۱۴۹۵	۷۳۸۳۱۳۱
قرض الحسنه جاری		
پس انداز	۶۷۷۳۸	۹۰۸۰۲۴۲
جاری	۲۸۶۹۵	۲۴۷۶۲۸۱۴

جدول شماره ۲۷۵ : تعداد و میزان تسهیلات تکلیفی اعطائی بانک ملی استان بر حسب بخشهای مختلف
اقتصادی و بتفکیک شهرستان سال ۱۳۷۷

(هزار ریال)

شهرستان	کشاورزی		صنعت و معدن		مسکن و ساختمان		بازرگانی داخلی		سایر	
	تعداد	مبلغ	تعداد	مبلغ	تعداد	مبلغ	تعداد	مبلغ	تعداد	مبلغ
جمع کل	۰	۰	۶۰	۵۹۷۴۰۰۰	۰	۰	۰	۰	۲۶۷	۳۳۶۸۶۲۵
بویراحمد	۰	۰	۲۵	۳۳۵۰۰۰	۰	۰	۰	۰	۱۹۸	۱۷۴۷۵۰۰
کهگیلویه	۰	۰	۱۹	۱۶۰۵۰۰۰	۰	۰	۰	۰	۴۳	۵۶۳۰۰۰
گچساران	۰	۰	۱۶	۱۰۳۴۰۰۰	۰	۰	۰	۰	۱۲۵	۱۱۵۸۱۲۵

ماخذ: سرپرستی بانک ملی استان کهگیلویه و بویراحمد

جدول شماره ۲۷۶ : تعداد و میزان مانده تسهیلات تکلیفی اعطائی بانک ملی استان بر حسب عقود مختلف اسلامی و به تفکیک شهرستان تا پایان سال ۱۳۷۷

(هزارریال)

شهرستان	جمع		قرض الحسنه		مشارکت مدنی		مضاربه	
	تعداد	مبلغ	تعداد	مبلغ	تعداد	مبلغ	تعداد	مبلغ
کل استان	۱۲۶۳۷	۵۳۲۶۵۵۷۷	۱۱۸۸۵	۶۵۹۵۷۳۱	۸	۹۹۱۳۵۸۶	۰	۰
بویراحمد	۸۲۰۶	۳۱۶۳۵۶۵۵	۶۹۰۶	۳۹۱۵۷۵۲	۶	۹۲۵۹۷۵۰	۰	۰
کهگیلویه	۱۶۷۳	۱۰۵۹۵۱۹۵	۱۲۳۶	۷۶۸۳۷۹	۰	۰	۰	۰
کچساران	۴۷۵۷	۱۱۰۳۳۷۲۷	۳۷۳۳	۱۹۱۱۶۰۰	۲	۶۵۳۸۳۶	۰	۰

ادامه جدول شماره ۲۷۶ : تعداد و میزان مانده تسهیلات تکلیفی اعطائی بانک ملی استان بر حسب عقود مختلف اسلامی و به تفکیک شهرستان تا پایان سال ۱۳۷۷

(هزارریال)

شهرستان	فروش اقساطی		معاملات سلف		جعاله		سایر	
	تعداد	مبلغ	تعداد	مبلغ	تعداد	مبلغ	تعداد	مبلغ
کل استان	۷۴۹	۲۳۲۰۴۶۶۰	۰	۰	۱۹۰۹	۱۱۵۲۲۷۱۱	۸۶	۱۸۲۸۸۸۹
بویراحمد	۳۲۳	۱۱۳۸۱۸۶۷	۰	۰	۸۲۳	۵۳۶۴۳۶۲	۴۸	۱۷۱۳۸۲۳
کهگیلویه	۸۵	۵۲۵۰۳۵۸	۰	۰	۳۱۵	۲۴۶۱۳۹۳	۳۸	۱۱۵۰۶۵
کچساران	۲۴۱	۶۷۷۲۴۳۵	۰	۰	۷۷۱	۱۶۹۶۸۵۶	۰	۰

ماخذ: سرپرستی بانک ملی استان کهگیلویه و بویراحمد

جدول شماره ۲۷۷ : تعداد و میزان مانده تسهیلات غیر تکلیفی اعطائی بانک ملی استان بر حسب عقود

مختلف اسلامی و به تفکیک شهرستان تا پایان سال ۱۳۷۷ (هزارریال)

مضاربه	مشارکت مدنی		قرض الحسنه		جمع		شهرستان	
	تعداد	مبلغ	تعداد	مبلغ	تعداد	مبلغ		
۱۰۶۲۹۹۶	۶۸۸	۲۲۹۹۶۵۰	۱۸۲	۲۶۵۷۵۲۷	۲۹۸	۷۵۵۲۵۹۸۹	۹۶۹۲	کل استان
۸۱۸۶۷۷۰	۳۰۹	۱۷۴۳۶۵۰	۱۲۷	۲۶۵۷۵۲۷	۲۹۸	۶۲۹۸۹۶۰۱	۵۱۸۷	بویراحمد
۱۲۱۶۲۰۰	۱۱۹	۲۹۲۰۰۰	۲۵	۰	۰	۴۲۶۸۹۲۷	۱۶۹۳	کهگیلویه
۱۲۶۰۰۲۶	۱۶۰	۶۲۰۰۰	۳۰	۰	۰	۸۲۶۷۴۶۱	۲۸۱۲	گچساران

ادامه جدول شماره ۲۷۷ : تعداد و میزان مانده تسهیلات غیر تکلیفی اعطائی بانک ملی استان بر حسب

عقود مختلف اسلامی و به تفکیک شهرستان تا پایان سال ۱۳۷۷ (هزارریال)

سایر	جعاله		معاملات سلف		فروش اقساطی		شهرستان	
	تعداد	مبلغ	تعداد	مبلغ	تعداد	مبلغ		
۲۸۲۰۹۳	۲۸	۱۰۲۱۸۵۵۸	۶۳۰۸	۷۰۰۰۰۰	۱	۲۸۵۰۵۱۴۵	۲۱۸۷	کل استان
۲۸۲۰۹۳	۲۸	۶۰۶۴۰۷	۲۷۷۵	۷۰۰۰۰۰	۱	۴۳۳۵۴۹۳۴	۱۵۴۹	بویراحمد
۰	۰	۹۰۰۳۲۱	۱۲۸۰	۰	۰	۱۶۵۸۴۰۶	۲۶۹	کهگیلویه
۰	۰	۳۳۵۳۶۳۰	۲۲۵۳	۰	۰	۳۴۹۱۸۰۵	۳۶۹	گچساران

ماخذ: سرپرستی بانک ملی استان کهگیلویه و بویراحمد

جدول شماره ۲۸۸ : تعداد و میزان تسهیلات غیر تکلیفی اعطائی بانک ملی استان بر حسب بخشهای مختلف اقتصادی و بتفکیک شهرستان سال ۱۳۷۷

(هزارریال)

شهرستان	کشاورزی		صنعت و معدن		مسکن و ساختمان		بازرگانی داخلی		سایر	
	تعداد	مبلغ	تعداد	مبلغ	تعداد	مبلغ	تعداد	مبلغ	تعداد	مبلغ
جمع کل	۲۲۸	۶۷۵۹۰۰۰	۳۶۹	۱۵۲۴۴۰۰۰	۹۸۲۹	۶۰۱۱۰۰۰۰	۶۸۸	۱۰۶۶۲۹۹۶	۵۳۳	۲۶۶۲۸۰۰۰
بویراحمد	۱۵۵	۵۷۵۰۰۰۰	۲۳۹	۱۳۷۵۵۰۰۰	۵۳۳۲	۳۸۹۳۸۰۰۰	۳۰۹	۸۱۸۶۷۷۰	۲۵۷	۲۰۴۲۲۰۰۰
کهگیلویه	۱۸	۳۳۹۰۰۰۰	۳	۳۵۵۰۰۰	۲۰۳۸	۸۰۲۶۰۰۰	۱۱۹	۱۲۱۶۲۰۰	۱۱۲	۲۳۹۸۰۰۰
گچساران	۵۵	۵۷۰۰۰۰	۱۲۷	۱۳۳۳۰۰۰	۲۳۵۹	۱۳۱۲۶۰۰۰	۱۶۰	۱۲۶۰۰۲۶	۱۶۴	۲۸۰۸۰۰۰

ماخذ: سرپرستی بانک ملی استان کهگیلویه و بویراحمد

جدول شماره ۲۷۹ : شعب و نمایندگی بانک ملی استان به تفکیک شهرستان تا پایان

سال ۱۳۷۷

شهرستان	جمع	تعداد شعب	تعداد نمایندگی و باجه
کل استان	۲۳	۲۰	۳
بویراحمد	۱۲	۹	۳
کهگیلویه	۴	۴	۰
گچساران	۷	۷	۰

جدول شماره ۲۸۰ : تعداد کارکنان بانک ملی استان بر حسب مدرک تحصیلی و به تفکیک شهرستان تا

پایان سال ۱۳۷۷

شهرستان	جمع	لیسانس و بالاتر	دیپلم و فوق دیپلم	کمتر از دیپلم
کل استان	۲۳۳	۲۶	۱۵۹	۴۸
بویراحمد	۱۴۷	۱۷	۹۹	۳۱
کهگیلویه	۳۰	۴	۲۰	۶
گچساران	۵۶	۵	۴۰	۱۱

ماخذ: سرپرستی بانک ملی استان کهگیلویه و بویراحمد

جدول شماره ۲۸۱ : سپرده های بانک صادرات استان تا پایان سال ۱۳۷۷

(هزار ریال)

شرح	تعداد	مبلغ
جمع کل	۱۵۹۵۶۸	۹۱۹۵۳۹۳۶
کوتاه مدت	۳۶۵۷۰	۲۹۹۷۵۳۷۴
بلندمدت	۱۹۵۶	۱۲۶۲۳۳۱۳
پس انداز	۹۳۵۳۵	۹۹۶۹۰۸۲
جاری	۲۷۵۰۷	۳۹۳۸۶۱۷۷

جدول شماره ۲۸۲ : تعداد و میزان تسهیلات تکلیفی اعطائی بانک صادرات استان بر

حسب بخشهای مختلف اقتصادی بتفکیک شهرستان سال ۱۳۷۷

(هزار ریال)

شهرستان	کشاورزی		صنعت و معدن		مسکن و ساختمان		بازرگانی داخلی		سایر	
	تعداد	مبلغ	تعداد	مبلغ	تعداد	مبلغ	تعداد	مبلغ	تعداد	مبلغ
جمع کل	۱۶۳۷	۱۶۵۰۳۳۲۰	۶۸۶	۲۰۸۵۸۹۱۱	۵۰۰۹	۱۳۸۰۶۸۰۹	۱۲۵۰	۱۴۹۲۱۲۰۰	۲۳۸۵	۱۸۷۳۸۱۶۷
بویراحمند	۳۲۴	۹۶۵۸۸۴۲	۵۲۰	۱۹۸۶۷۵۵۱	۲۱۴۱	۶۱۲۱۹۸۶	۳۸۳	۷۳۴۲۲۰۰	۱۰۶۷	۱۱۲۸۷۳۱۵
کهگیلویه	۹۱۷	۳۷۴۱۶۰۳	۲۲	۱۰۷۳۶۰	۱۴۷۷	۴۲۳۰۱۵۵	۴۳۴	۳۹۲۳۵۰۰	۴۵۵	۲۵۳۳۴۷۱
کچساران	۳۹۶	۳۱۰۲۹۷۵	۱۳۳	۸۸۳۰۰۰	۱۳۹۱	۳۳۵۲۶۶۸	۳۳۳	۳۶۵۵۵۰۰	۸۶۳	۳۷۱۷۳۸۱

ماخذ: بانک صادرات استان کهگیلویه و بویراحمد

جدول شماره ۲۸۳ : تعداد و میزان مانده تسهیلات تکلیفی اعطائی بانک صادرات استان برحسب عقود مختلف اسلامی و به تفکیک شهرستان تا پایان سال ۱۳۷۷

(هزارریال)

شهرستان	جمع		قرض الحسنه		مشارکت مدنی		مضاربه	
	تعداد	مبلغ	تعداد	مبلغ	تعداد	مبلغ	تعداد	مبلغ
کل استان	۱۴۹۹۱	۹۴۸۵۹۸۳۸	۲۸۸۲	۲۰۱۴۲۲۷	۱۱۳۲	۱۰۱۸۶۳۷۶	۰	۰
بویراحمد	۶۷۲۰	۷۲۹۸۵۳۰۸	۱۴۵۳	۱۲۶۰۶۶۳	۵۶۱	۸۵۱۰۰۴۷	۰	۰
کهگیلویه	۵۱۴۷	۱۳۵۳۷۹۹۱	۱۰۰۲	۵۱۴۷۰۱	۲۰۰	۷۳۹۷۰۰	۰	۰
گچساران	۳۱۲۴	۸۳۲۶۵۳۹	۴۲۷	۲۳۸۸۶۳	۳۷۱	۹۳۶۶۲۹	۰	۰

ادامه جدول شماره ۲۸۳ : تعداد و میزان مانده تسهیلات تکلیفی اعطائی بانک صادرات استان برحسب عقود مختلف اسلامی و به تفکیک شهرستان تا پایان سال ۱۳۷۷

(هزارریال)

شهرستان	فروش اقساطی		معاملات سلف		جعاله		سایر	
	تعداد	مبلغ	تعداد	مبلغ	تعداد	مبلغ	تعداد	مبلغ
کل استان	۸۹۵۲	۶۹۲۰۹۳۵۳	۱	۱۰۰۰۰۰	۹۹۱	۱۸۷۷۴۱۲	۱۰۳۳	۱۱۴۷۲۴۷۰
بویراحمد	۳۳۹۴	۵۰۹۸۱۰۱۶	۱	۱۰۰۰۰۰	۲۷۸	۶۶۱۱۱۲	۱۰۳۳	۱۱۴۷۲۴۷۰
کهگیلویه	۳۵۸۳	۱۱۶۳۶۲۷۹	۰	۰	۳۶۲	۶۵۷۳۱۱	۰	۰
گچساران	۱۹۷۵	۶۵۹۲۰۵۸	۰	۰	۳۵۱	۵۵۸۹۸۹	۰	۰

ماخذ: بانک صادرات استان کهگیلویه و بویراحمد

جدول شماره ۲۸۴ : تعداد و میزان مانده تسهیلات غیر تکلیفی اعطائی بانک صادرات استان بر حسب عقود مختلف اسلامی و به تفکیک شهرستان تا پایان سال ۱۳۷۷
(واحد هزار ریال)

مضاربه	مشارکت مدنی		قرض الحسنه		جمع		شهرستان
	تعداد	مبلغ	تعداد	مبلغ	تعداد	مبلغ	
۱۴۸۳۶۳۸۰	۱۱۲۱	۱۶۴۱۵۹۶	۲۰	۵۶۶۸۸۵۶	۲۲۲۶	۹۰۱۲۵۳۱	۱۶۷۳۶ کل استان
۷۲۸۷۰۵۸	۲۴۵	۱۶۴۱۵۹۶	۲۰	۴۶۱۰۱۳۵	۲۰۹۱	۶۱۵۲۲۸۱۳	۷۵۵۲ بویراحمد
۳۹۷۹۸۴۰	۳۰۶	۰	۰	۲۸۳۳۷۵	۶۵۵	۱۱۸۶۲۹۵۸	۳۰۹۳ کهگیلویه
۳۵۶۹۲۸۲	۲۹۰	۰	۰	۷۷۵۲۲۶	۱۵۰۰	۱۶۷۳۹۷۶۰	۵۱۰۱ گچساران

ادامه جدول شماره ۲۸۴ : تعداد و میزان مانده تسهیلات غیر تکلیفی اعطائی بانک صادرات استان بر حسب عقود مختلف اسلامی و به تفکیک شهرستان تا پایان سال ۱۳۷۷
(واحد هزار ریال)

سایر	جعاله		معاملات سلف		فروش اقساطی		شهرستان
	تعداد	مبلغ	تعداد	مبلغ	تعداد	مبلغ	
۱۶۲۲۲۱۵۵	۱۷۱۰	۱۱۸۰۲۶۳۳	۶۳۳۷	۸۱۲۰۰۰	۶	۳۸۹۳۹۹۰۱	۳۲۸۶ کل استان
۱۵۲۸۸۷۷۵	۱۱۸۳	۷۶۰۶۶۹۷	۲۷۱۳	۸۱۲۰۰۰	۶	۲۳۲۹۶۵۵۲	۱۰۹۳ بویراحمد
۳۹۶۸۱۵	۱۹۸	۱۴۶۷۰۱۳	۱۷۷۱	۰	۰	۵۷۳۵۸۱۴	۱۰۶۳ کهگیلویه
۷۵۶۵۶۵	۳۲۹	۲۷۳۰۹۳۲	۱۸۵۳	۰	۰	۸۹۰۷۵۳۵	۱۱۲۹ گچساران

ماخذ: بانک صادرات استان کهگیلویه و بویراحمد

جدول شماره ۲۸۵ : تعداد و میزان تسهیلات غیر تکلیفی اعطائی بانک صادرات استان بر

حسب بخشهای مختلف اقتصادی و بتفکیک شهرستان سال ۱۳۷۷

(هزارریال)

سایر		بازرگانی داخلی		مسکن و ساختمان		صنعت و معدن		کشاورزی		شهرستان
مبلغ	تعداد	مبلغ	تعداد	مبلغ	تعداد	مبلغ	تعداد	مبلغ	تعداد	
۱۸۷۳۸۱۶۷	۲۳۸۵	۱۳۹۲۱۲۰۰	۱۲۵۰	۱۳۸۰۶۸۰۹	۵۰۰۹	۲۰۸۵۸۹۱۱	۶۸۶	۱۶۵۰۳۳۲۰	۱۶۳۷	جمع کل
۱۱۳۸۷۳۱۵	۱۰۶۷	۷۳۳۲۲۰۰	۲۸۳	۶۱۲۱۹۸۶	۲۱۳۱	۱۹۸۶۷۵۵۱	۵۲۰	۹۶۵۸۸۴۲	۳۲۴	بویراحمد
۲۵۳۳۳۷۱	۲۵۵	۳۹۲۳۵۰۰	۳۳۴	۲۲۳۰۱۵۵	۱۳۷۷	۱۰۷۳۶۰	۲۲	۳۷۴۱۶۰۳	۹۱۷	کهگیلویه
۳۷۱۷۳۸۱	۸۶۲	۲۶۵۵۵۰۰	۳۳۳	۳۳۵۲۶۶۸	۱۳۹۱	۸۸۳۰۰۰	۱۳۳	۳۱۰۲۹۷۵	۳۹۶	کچساران

ماخذ: بانک صادرات استان کهگیلویه و بویراحمد

جدول شماره ۲۸۶ : شعب و نمایندگی بانک صادرات استان به تفکیک شهرستان تا پایان سال ۱۳۷۷

شهرستان	جمع	تعداد شعب	تعداد نمایندگی و باجه
کل استان	۲۷	۲۷	۰
بویراحمد	۱۰	۱۰	۰
کهگیلویه	۷	۷	۰
گچساران	۱۰	۱۰	۰

جدول شماره ۲۸۷ : تعداد کارکنان بانک صادرات استان بر حسب مدرک تحصیلی و به تفکیک شهرستان تا پایان سال ۱۳۷۷

شهرستان	جمع	لیسانس و بالاتر	دیپلم و فوق دیپلم	کمتر از دیپلم
کل استان	۳۰۵	۳۷	۱۵۹	۱۰۹
بویراحمد	۱۸۱	۳۴	۸۶	۶۱
کهگیلویه	۲۵	۱	۳۰	۱۴
گچساران	۷۹	۲	۴۳	۳۴

ماخذ: بانک صادرات استان کهگیلویه و بویراحمد

جدول شماره ۲۸۸ : سپرده های بانک کشاورزی استان تا پایان سال ۱۳۷۷
(هزار ریال)

شرح	تعداد	مبلغ
جمع کل	۵۴۳۳۵	۲۴۶۵۶۰۰۰
کوتاه مدت	۱۲۷۷	۱۷۶۹۰۰۰
بلندمدت	۲۴۶	۷۸۰۰۰۰
پس انداز	۴۶۵۷۳	۱۱۴۸۹۰۰۰
جاری	۶۲۳۹	۱۰۶۱۸۰۰۰

جدول شماره ۲۸۹ : تعداد و میزان تسهیلات تکلیفی و غیرتکلیفی اعطائی بانک کشاورزی استان بر حسب بخشهای مختلف اقتصادی و به تفکیک شهرستان سال ۱۳۷۷
(هزار ریال)

شهرستان	کشاورزی		صنعت و معدن		مسکن و ساختمان		بازرگانی داخلی		سایر	
	تعداد	مبلغ	تعداد	مبلغ	تعداد	مبلغ	تعداد	مبلغ	تعداد	مبلغ
جمع کل	۷۸۴۰	۶۰۹۲۸۰۰۰	۰	۰	۰	۰	۰	۰	۰	۰
بویراحمند	۳۴۴۸	۲۷۵۷۳۰۰۰	۰	۰	۰	۰	۰	۰	۰	۰
کهگیلویه	۲۵۶۲	۱۵۹۵۰۰۰۰	۰	۰	۰	۰	۰	۰	۰	۰
گچساران	۱۸۳۰	۱۷۴۰۵۰۰۰	۰	۰	۰	۰	۰	۰	۰	۰

ماخذ: بانک کشاورزی استان

جدول شماره ۲۹۰ : تعداد و میزان مانده تسهیلات تکلیفی و غیر تکلیفی اعطائی بانک کشاورزی

بر حسب عقود مختلف اسلامی و به تفکیک شهرستان تا پایان سال ۱۳۷۷ (هزار ریال)

شهرستان	جمع		قرض الحسنه		مشارکت مدنی		مضاربه	
	تعداد	مبلغ	تعداد	مبلغ	تعداد	مبلغ	تعداد	مبلغ
کل استان	۷۸۲۰	۶۰۹۲۸۰۰۰	۳۵۰	۳۹۳۷۰۰۰	۱۱۴۲	۲۷۳۵۲۰۰۰	۸۸۷	۶۸۰۳۰۰۰
بویراحمند	۳۳۲۸	۲۷۵۷۳۰۰۰	۱۰۰	۱۲۹۲۰۰۰	۵۶۱	۱۲۹۷۷۰۰۰	۵۶۰	۲۵۹۹۰۰۰
کهگیلویه	۲۵۶۲	۱۵۹۵۰۰۰۰	۹۰	۱۸۷۸۰۰۰	۲۲۱	۳۷۲۲۰۰۰	۱۹۳	۱۳۲۳۰۰۰
گچساران	۱۸۳۰	۱۷۲۰۵۰۰۰	۱۶۰	۷۶۷۰۰۰	۳۶۲	۹۶۵۵۰۰۰	۱۳۳	۸۸۰۰۰۰

ادامه جدول شماره ۲۹۰ : تعداد و میزان مانده تسهیلات تکلیفی و غیر تکلیفی اعطائی بانک کشاورزی....

(هزار ریال)

شهرستان	فروش اقساطی		معاملات سلف		جعاله		سایر	
	تعداد	مبلغ	تعداد	مبلغ	تعداد	مبلغ	تعداد	مبلغ
کل استان	۵۲۹۶	۲۲۵۰۴۰۰۰	۵۵	۱۲۷۰۰۰	۰	۰	۱۰۸	۲۰۳۰۰۰
بویراحمند	۲۱۴۱	۸۵۲۵۰۰۰	۰	۰	۰	۰	۸۶	۱۸۰۰۰۰
کهگیلویه	۲۰۴۲	۸۰۱۳۰۰۰	۰	۰	۰	۰	۱۵	۱۳۰۰۰
گچساران	۱۱۱۳	۵۹۶۶۰۰۰	۵۵	۱۲۷۰۰۰	۰	۰	۷	۱۰۰۰۰

ماخذ: بانک کشاورزی استان

جدول شماره ۲۹۱ : میزان تسهیلات تکلیفی و غیر تکلیفی بانک کشاورزی استان بر حسب نوع فعالیت
و به تفکیک شهرستان تا پایان سال ۱۳۷۷ (هزار ریال)

شهرستان	جمع	دامداری دامپروری	زراعت	باغداری	گاوداری	پرورش طیور
جمع کل	۳۸۸۶۳۰۰۰	۱۵۶۵۶۰۰۰	۸۳۵۸۰۰۰	۲۱۶۰۰۰۰	۰	۳۳۱۵۰۰۰
بویراحمد	۱۶۹۹۳۰۰۰	۵۱۰۸۰۰۰	۱۶۹۰۰۰۰	۱۷۲۲۰۰۰	۰	۲۷۶۲۰۰۰
کهگیلویه	۹۶۴۱۰۰۰	۵۲۹۹۰۰۰	۱۷۲۵۰۰۰	۱۷۶۰۰۰	۰	۱۱۰۷۰۰۰
گچساران	۱۲۲۲۸۰۰۰	۵۲۳۹۰۰۰	۳۹۳۳۰۰۰	۲۶۲۰۰۰	۰	۲۳۶۰۰۰

ادامه جدول شماره ۲۹۱ : تعداد و میزان مانده تسهیلات تکلیفی و غیر تکلیفی بانک کشاورزی
(واحد هزار ریال)

شهرستان	خدمات کشاورزی	پرورش و صید ماهی و میگو	پرورش زنبور عسل و کرم ابریشم	صنایع وابسته به کشاورزی	صنایع دستی وقالیبافی
جمع کل	۴۶۳۷۰۰۰	۲۶۳۲۰۰۰	۵۳۰۰۰	۱۰۱۹۰۰۰	۳۳۰۰۰
بویراحمد	۲۰۹۲۰۰۰	۲۶۳۲۰۰۰	۳۸۰۰۰	۹۳۰۰۰۰	۲۰۰۰۰
کهگیلویه	۱۲۳۰۰۰۰	۰	۱۵۰۰۰	۸۹۰۰۰	۰
گچساران	۱۳۱۵۰۰۰	۰	۰	۰	۱۳۰۰۰

ماخذ: بانک کشاورزی استان

جدول شماره ۲۹۲: تعداد شعب و نمایندگی بانک کشاورزی استان به تفکیک شهرستان تا پایان سال ۱۳۷۷

شهرستان	جمع	تعداد شعب	تعداد نمایندگی و باجه
کل استان	۲۱	۱۹	۲
بویراحمد	۱۲	۱۱	۱
کهگیلویه	۶	۶	۰
گچساران	۳	۲	۱

جدول شماره ۲۹۳: تعداد کارکنان بانک کشاورزی برحسب مدرک تحصیلی و به تفکیک شهرستان تا پایان سال ۱۳۷۷

شهرستان	جمع	لیسانس و بالاتر	دیپلم و فوق دیپلم	کمتر از دیپلم
کل استان	۱۶۲	۲۱	۱۱۰	۳۱
بویراحمد	۹۱	۱۷	۵۹	۱۵
کهگیلویه	۳۷	۲	۲۵	۱۰
گچساران	۳۴	۲	۲۶	۶

ماخذ: بانک کشاورزی استان

جدول شماره ۲۹۴ : سپرده های بانک ملت تا پایان سال ۱۳۷۷
(مبالغ هزار ریال)

شرح	تعداد	مبلغ
جمع کل	۳۳۷۹۰	۲۹۰۲۶۳۳۷
سرمایه گذاری		
کوتاه مدت	۴۵۱۰	۲۲۰۰۵۹۳
بلندمدت	۲۷۵	۱۵۰۰۵۹۸
قرض الحسنه جاری		
پس انداز	۲۳۳۸۱	۲۳۲۹۹۵۰
جاری	۵۶۲۳	۱۸۹۷۵۲۹۶

جدول شماره ۲۹۵ : تعداد و میزان تسهیلات تکلیفی اعطائی بانک ملت بر حسب بخشهای مختلف اقتصادی و به تفکیک شهرستان سال ۱۳۷۷
(هزار ریال)

شهرستان	کشاورزی		صنعت و معدن		مسکن و ساختمان		بازرگانی داخلی		سایر	
	تعداد	مبلغ	تعداد	مبلغ	تعداد	مبلغ	تعداد	مبلغ	تعداد	مبلغ
جمع کل	۶۶	۶۰۸۲۹۶	۱۱۰	۱۸۳۱۹۰۳۲	۳۳۲	۲۱۶۰۵۶۰	۹۱۶	۳۹۹۵۳۲۹	۸۹	۶۳۳۸۳۰
بویراحمد	۶۳	۳۲۸۲۹۶	۷۲	۱۵۲۸۹۳۵۷	۳۰۶	۱۸۲۲۳۹۸	۶۸۰	۳۳۹۶۳۹۸	۸۹	۶۳۳۸۳۰
کهگیلویه	۳	۲۶۰۰۰۰	۱۸	۲۵۸۶۳۱۰	۰	۰	۲۳۲	۵۸۶۲۳۲	۰	۰
کچساران	۰	۰	۲۰	۲۳۳۳۶۷	۲۶	۳۱۸۱۶۲	۲	۱۲۵۸۷	۰	۰

ماخذ: بانک ملت شعبه مرکزی یاسوج

جدول شماره ۲۹۶ : تعداد و میزان مانده تسهیلات تکلیفی اعطائی بانک ملت بر حسب عقود مختلف اسلامی و به تفکیک شهرستان تا پایان سال ۱۳۷۷

(هزارریال)

مضاربه	مشارکت مدنی		قرض الحسنه		جمع		شهرستان
	تعداد	مبلغ	تعداد	مبلغ	تعداد	مبلغ	
۰	۰	۱۵۷۷۷۸۶۷	۸۰	۲۹۲۳۳۶	۸۹۰	۲۵۷۱۷۰۵۹	۱۵۱۳ کل استان
۰	۰	۱۲۲۳۱۷۲۸	۵۹	۲۹۲۳۳۶	۸۹۰	۲۱۵۱۰۳۸۹	۱۲۱۰ بويراحمد
۰	۰	۱۲۷۸۰۰۰	۱۱	۰	۰	۳۳۳۲۵۵۲	۲۵۵ کهگیلویه
۰	۰	۶۸۱۳۹	۱۰	۰	۰	۷۷۳۱۱۶	۲۸ گچساران

دنباله جدول شماره ۲۹۶ : تعداد و میزان مانده تسهیلات تکلیفی اعطائی بانک ملت

(هزارریال)

سایر	جعاله		معاملات سلف		فروش اقساطی		شهرستان
	تعداد	مبلغ	تعداد	مبلغ	تعداد	مبلغ	
۲۲۷۹۷۸۱	۳۷۲	۰	۰	۰	۰	۷۳۶۵۰۷۵	۱۷۱ کل استان
۰۹۳۳۲۱۰	۱۹۸	۰	۰	۰	۰	۶۰۵۱۱۱۵	۶۳ بويراحمد
۸۹۷۳۰۹	۱۲۵	۰	۰	۰	۰	۱۰۵۷۱۲۵	۹۹ کهگیلویه
۲۲۹۱۶۲	۲۹	۰	۰	۰	۰	۲۵۶۸۱۵	۹ گچساران

ماخذ: بانک ملت شعبه مرکزی یاسوج

جدول شماره ۲۹۷ : تعداد و میزان مانده تسهیلات غیر تکلیفی اعطائی بانک ملت بر حسب عقود مختلف اسلامی و به تفکیک شهرستان تا پایان سال ۱۳۷۷

(هزارریال)

مضاربه	مشارکت مدنی		قرض الحسنه		جمع		شهرستان	
	تعداد	مبلغ	تعداد	مبلغ	تعداد	مبلغ		
۲۵۲۵۷۰۰	۶۲۸	۲۶۵۱۸۲	۱۰۸	۱۰۲۵۹۶۲	۲۴۶۸	۱۰۵۳۲۵۸۹	۵۳۱۱	کل استان
۱۳۶۹۹۰۰	۲۹۸	۱۳۵۱۸۲	۹۹	۶۵۹۳۷۹	۱۳۹۰	۵۴۲۲۶۶۶	۳۶۵۲	بویراحمد
۹۳۶۲۵۰	۶۲	۱۰۰۰۰۰	۱	۲۶۲۳۱۱	۳۹۷	۳۲۳۳۸۶۱	۶۳۲	کهگیلویه
۲۳۹۳۵۰	۸۸	۳۰۰۰۰	۸	۱۰۲۲۷۲	۵۸۱	۱۸۶۸۰۶۲	۱۰۲۵	گچساران

دنباله جدول شماره ۲۹۷ : تعداد و میزان مانده تسهیلات غیر تکلیفی اعطائی بانک ملت (هزارریال)

سایر	جعاله		معاملات سلف		فروش اقساطی		شهرستان	
	تعداد	مبلغ	تعداد	مبلغ	تعداد	مبلغ		
۱۲۰۷۵۰۲	۹۹۲	۶۲۶۱۲۲	۳۵۶	۱۶۵۰۰	۱	۴۸۲۷۶۱۹	۷۳۸	کل استان
۵۷۲۶۶۹	۹۸۷	۲۱۰۰۰	۱۱	۱۶۵۰۰	۱	۲۶۴۸۰۳۲	۵۶۸	بویراحمد
۶۳۲۸۳۳	۵	۲۵۳۱۲۲	۱۰۳	۰	۰	۱۰۵۷۱۴۵	۶۴	کهگیلویه
۰	۰	۳۷۲۰۰۰	۲۴۲	۰	۰	۱۱۲۲۳۲۰	۱۰۶	گچساران

ماخذ: بانک ملت شعبه مرکزی یاسوج

جدول شماره ۲۹۸ : تعداد و میزان تسهیلات غیر تکلیفی اعطائی بانک ملت بر حسب بخشهای مختلف اقتصادی و بتفکیک شهرستان سال ۱۳۷۷

(هزارریال)

شهرستان		کشاورزی		صنعت و معدن		مسکن و ساختمان		بازرگانی داخلی		سایر	
تعداد	مبلغ	تعداد	مبلغ	تعداد	مبلغ	تعداد	مبلغ	تعداد	مبلغ	تعداد	مبلغ
۱۴۰	۵۱۷۳۹۵	۲۶۳	۲۳۰۲۰۲۹	۸۵۵	۲۲۲۲۲۹۲	۲۹۵۵	۲۸۱۳۳۷۵	۱۹۸	۲۹۸۳۹۷	جمع کل	
۹۰	۱۱۳۱۱۲	۱۱۳	۱۰۳۲۰۸۶	۲۸۹	۳۸۹۸۰۰	۲۰۶۲	۳۳۷۹۲۷۱	۱۹۸	۲۹۸۳۹۷	بویر احمد	
۲۲	۲۵۵۸۴۰	۵۶	۳۶۵۶۲۲	۲۳۸	۱۵۸۲۷۵۲	۳۰۶	۱۰۳۹۶۴۷	.	.	کهگیلویه	
۲۸	۱۳۸۵۳۳	۹۲	۸۹۳۳۲۱	۳۱۸	۳۳۹۷۳۰	۵۸۵	۲۷۵۲۵۷	.	.	گچساران	

ماخذ: بانک ملت شعبه مرکزی یاسوج

جدول شماره ۲۹۹ : تعداد شعب و نمایندگی بانک ملت در استان به تفکیک شهرستان تا پایان

سال ۱۳۷۷

شهرستان	جمع	تعداد شعب	تعداد نمایندگی و باجه
کل استان	۷	۷	۰
بویراحمد	۴	۴	۰
کهگیلویه	۱	۱	۰
گچساران	۲	۲	۰

جدول شماره ۳۰۰ : تعداد کارکنان بانک برحسب مدارک تحصیلی و به تفکیک شهرستان

تا پایان سال ۱۳۷۷

شهرستان	جمع	لیسانس و بالاتر	دیپلم و فوق دیپلم	کمتر از دیپلم
کل استان	۵۵	۴	۲۰	۱۱
بویراحمد	۲۸	۲	۲۱	۵
کهگیلویه	۹	۰	۷	۲
گچساران	۱۸	۲	۱۲	۲

ماخذ: بانک ملت شعبه مرکزی یاسوج

جدول شماره ۳۰۱ : سپرده های بانک مسکن استان تا پایان سال ۱۳۷۷

(هزار ریال)

شرح	تعداد	مبلغ
جمع کل	۲۷۳۳۳	۳۵۳۱۸۰۰۰
سرمایه گذاری		
کوتاه مدت	۷۲۸۵	۲۸۷۶۸۰۰۰
بلندمدت	۲۲۳	۲۸۲۲۰۰۰
قرض الحسنه جاری		
پس انداز	۱۶۶۸۶	۱۸۱۹۰۰۰
جاری	۲۷۵۰	۱۹۰۷۰۰۰

جدول شماره ۳۰۲ : تعداد و میزان تسهیلات تکلیفی اعطائی بانک مسکن استان برحسب بخشهای

مختلف اقتصادی و بتفکیک شهرستان سال ۱۳۷۷ (هزارریال)

شهرستان	کشاورزی		صنعت و معدن		مسکن و ساختمان		بازرگانی داخلی		سایر	
	تعداد	مبلغ	تعداد	مبلغ	تعداد	مبلغ	تعداد	مبلغ	تعداد	مبلغ
جمع کل	۰	۰	۰	۰	۵۸	۵۹۸۰۰۰	۰	۰	۰	۰
بویراحمند	۰	۰	۰	۰	۲۰	۳۸۰۰۰۰	۰	۰	۰	۰
کهگیلویه	۰	۰	۰	۰	۰	۰	۰	۰	۰	۰
گچساران	۰	۰	۰	۰	۱۸	۲۱۸۰۰۰	۰	۰	۰	۰

ماخذ: بانک مسکن سرپرستی منطقه جنوب مرکز شیراز

جدول شماره ۳۰۳ : تعداد و میزان مانده تسهیلات تکلیفی اعطائی بانک مسکن استان برحسب عقود مختلف اسلامی و به تفکیک شهرستان تا پایان سال ۱۳۷۷ (هزار ریال)

شهرستان	جمع		قرض الحسنه		مشارکت مدنی		مضاربه	
	تعداد	مبلغ	تعداد	مبلغ	تعداد	مبلغ	تعداد	مبلغ
کل استان	۱۳۴	۱۱۲۷۸۱۱	۰	۰	۴۶	۴۶۷۵۲۰	۰	۰
بویراحمد	۷۳	۵۹۲۰۳۷	۰	۰	۲۶	۲۵۵۰۰۰	۰	۰
کهگیلویه	۱۵	۱۵۰۵۵۱	۰	۰	۰	۰	۰	۰
کچساران	۴۶	۳۸۵۲۲۳	۰	۰	۲۰	۲۱۲۵۲۰	۰	۰

ادامه جدول شماره ۳۰۳ : تعداد و میزان مانده تسهیلات تکلیفی اعطائی بانک مسکن استان سال ۱۳۷۷ (هزار ریال)

شهرستان	فروش اقساطی		معاملات سلف		جعاله		سایر	
	تعداد	مبلغ	تعداد	مبلغ	تعداد	مبلغ	تعداد	مبلغ
کل استان	۸۸	۶۶۰۲۷۱	۰	۰	۰	۰	۰	۰
بویراحمد	۴۷	۳۳۷۰۳۷	۰	۰	۰	۰	۰	۰
کهگیلویه	۱۵	۱۵۰۵۵۱	۰	۰	۰	۰	۰	۰
کچساران	۲۶	۱۷۲۶۸۳	۰	۰	۰	۰	۰	۰

ماخذ: بانک مسکن سرپرستی منطقه جنوب مرکز شیراز

جدول شماره ۳۰۲ : تعداد و میزان مانده تسهیلات غیر تکلیفی اعطائی بانک مسکن استان برحسب عقود مختلف اسلامی و به تفکیک شهرستان تا پایان سال ۱۳۷۷ (هزار ریال)

شهرستان	جمع		قرض الحسنه		مشارکت مدنی		مضاربه
	تعداد	مبلغ	تعداد	مبلغ	تعداد	مبلغ	
کل استان	۷۸۹۸	۵۹۳۰۱۲۳۶	۰	۰	۱۸۸	۸۶۸۳۳۶۲	۵
بویراحمد	۳۷۹۱	۳۲۸۱۰۷۵۰	۰	۰	۱۲۵	۶۳۴۲۰۷۳	۴
کهگیلویه	۱۲۸۵	۳۹۲۵۶۰۶	۰	۰	۹	۱۵۹۰۱۲	۰
گچساران	۲۶۲۲	۲۰۶۶۲۸۹۰	۰	۰	۳۴	۲۱۸۲۲۷۵	۱

ادامه جدول شماره ۳۰۲ : تعداد و میزان مانده تسهیلات غیر تکلیفی اعطائی بانک مسکن استان سال ۱۳۷۷ (هزار ریال)

شهرستان	فروش اقساطی		معاملات سلف		جعاله		سایر	
	تعداد	مبلغ	تعداد	مبلغ	تعداد	مبلغ	تعداد	مبلغ
کل استان	۱۹۳۶	۳۵۸۲۸۶۲۵	۰	۰	۳۲۸۲	۲۳۲۷۰۳۴	۲۲۷۵	۵۰۲۲۱۵
بویراحمد	۱۰۶۶	۲۶۳۲۱۵۷۶	۰	۰	۱۵۹۰	۱۹۴۸۹۵۹	۹۸۶	۱۴۸۱۴۲
کهگیلویه	۱۵۰	۳۲۵۳۳۳۴	۰	۰	۲۷۲	۳۸۲۱۰۷	۸۵۲	۱۳۱۱۵۱
گچساران	۷۳۰	۱۶۲۵۳۷۱۵	۰	۰	۱۴۲۲	۱۹۹۵۹۷۸	۴۳۵	۲۲۲۹۲۲

ماخذ: بانک مسکن سرپرستی منطقه جنوب مرکز شیراز

جدول شماره ۳۰۵ : تعداد و میزان تسهیلات غیر تکلیفی اعطائی بانک مسکن استان بر حسب بخشهای

مختلف اقتصادی و بتفکیک شهرستان سال ۱۳۷۷

(مبلغ هزارریال)

شهرستان	کشاورزی		صنعت و معدن		مسکن وساختمان		بازرگانی داخلی		سایر (خدمات)	
	تعداد	مبلغ	تعداد	مبلغ	تعداد	مبلغ	تعداد	مبلغ	تعداد	مبلغ
جمع کل	۰	۰	۰	۰	۱۸۹۸	۲۸۵۲۸۰۰۰	۶	۶۵۰۰۰	۳	۹۵۰۰۰
بویرا احمد	۰	۰	۰	۰	۹۵۶	۱۸۰۳۰۰۰۰	۵	۵۵۰۰۰	۰	۰
کهگیلویه	۰	۰	۰	۰	۱۵۳	۲۳۲۱۰۰۰	۰	۰	۰	۰
گچساران	۰	۰	۰	۰	۷۸۹	۸۱۶۷۰۰۰	۱	۱۰۰۰۰	۳	۹۵۰۰۰

ماخذ: بانک مسکن سرپرستی منطقه جنوب مرکز شیراز

جدول شماره ۳۰۶: تعداد شعب و نمایندگی بانک مسکن به تفکیک شهرستان تا پایان

سال ۱۳۷۷

شهرستان	جمع	تعداد شعب	تعداد نمایندگی و باجه
کل استان	۵	۵	۰
بویراحمد	۲	۲	۰
کهگیلویه	۱	۱	۰
گچساران	۲	۲	۰

جدول شماره ۳۰۷: تعداد کارکنان بانک مسکن استان برحسب مدرک تحصیلی و به تفکیک شهرستان تا پایان

سال ۱۳۷۷

شهرستان	جمع	لیسانس و بالاتر	دیپلم و فوق دیپلم	کمتر از دیپلم
کل استان	۲۹	۲	۱۷	۱۰
بویراحمد	۱۵	۲	۸	۵
کهگیلویه	۳	۰	۲	۱
گچساران	۱۱	۰	۷	۴

ماخذ: بانک مسکن سرپرستی منطقه جنوب مرکز شیراز

جدول شماره ۳۰۸ : سپرده های بانک سپه تا پایان سال ۱۳۷۷ (هزارریال)

شرح	تعداد	مبلغ
جمع کل	۲۵۷۲۹	۱۲۷۹۲۲۵۷
کوتاه مدت	۵۲۳۹	۵۱۱۱۲۵۰
بلندمدت	۴۱۹	۲۲۹۶۹۰۰
پس انداز	۱۳۱۷۵	۱۰۴۱۲۰۱
جاری	۶۸۹۶	۳۳۴۲۷۰۶

جدول شماره ۳۰۹ : تعداد و میزان تسهیلات تکلیفی اعطائی بانک سپه بر حسب بخشهای مختلف اقتصادی و به تفکیک شهرستان سال ۱۳۷۷

(هزارریال)

شهرستان	کشاورزی		صنعت و معدن		مسکن و ساختمان		بازرگانی داخلی		سایر	
	تعداد	مبلغ	تعداد	مبلغ	تعداد	مبلغ	تعداد	مبلغ	تعداد	مبلغ
جمع کل	۸	۱۷۱۱۲	۳	۱۳۰۳۰۰۸	۲۶۰	۵۵۷۲۰۰۰	۱۳۱	۱۴۱۷۰۰۰	۹۲	۲۷۲۳۰۰۰
بویراحمد	۰	۰	۱	۱۲۶۰۰۰۸	۲۰	۴۲۲۰۰۰	۱۲	۱۳۸۰۰۰	۲۰	۱۰۵۱۰۰۰
کهگیلویه	۸	۱۷۱۱۲	۰	۰	۵۶	۷۱۵۰۰۰	۲۰	۵۱۰۰۰۰	۳۹	۱۲۳۲۰۰۰
کچساران	۰	۰	۳	۲۳۰۰۰	۱۸۲	۲۴۲۵۰۰۰	۷۹	۷۶۹۰۰۰	۱۵	۲۶۰۰۰۰

ماخذ: بانک سپه شعبه یاسوج

جدول شماره ۳۱۰ : تعداد و میزان مانده تسهیلات تکلیفی اعطائی بانک سپه برحسب عقود مختلف اسلامی و تفکیک شهرستان تا پایان سال ۱۳۷۷

(هزار ریال)

شهرستان	جمع		قرض الحسنه		مشارکت مدنی		مضاربه	
	تعداد	مبلغ	تعداد	مبلغ	تعداد	مبلغ	تعداد	مبلغ
کل استان	۳۵۸۲	۷۳۶۱۳۶۵	۲۰۹	۲۲۲۷۲۰	۱۷۳	۱۲۷۸۲۰۰	۰	۰
بویراحمد	۲۰۶۱	۲۸۸۹۲۳۵	۱۲۰	۱۱۶۲۲۰	۱۵	۱۹۰۰۰۰	۰	۰
کهگیلویه	۲۲۰	۲۱۸۰۲۹۸	۳۰	۲۸۰۰۰	۶۸	۱۱۹۱۰۰۰	۰	۰
گچساران	۱۲۸۱	۲۲۹۱۲۳۲	۵۹	۸۸۵۰۰	۹۰	۹۷۲۰۰	۰	۰

ادامه جدول شماره ۳۱۰ : تعداد و میزان مانده تسهیلات تکلیفی اعطائی بانک سپه....

(هزار ریال)

شهرستان	فروش اقساطی		معاملات سلف		جعاله		سایر	
	تعداد	مبلغ	تعداد	مبلغ	تعداد	مبلغ	تعداد	مبلغ
کل استان	۳۱۶۲	۵۵۸۹۳۰۸	۰	۰	۳۸	۵۱۱۱۷	۰	۰
بویراحمد	۱۸۹۶	۲۵۲۹۱۹۲	۰	۰	۳۰	۳۳۰۰۳	۰	۰
کهگیلویه	۱۳۲	۹۳۲۳۸۳	۰	۰	۸	۱۷۱۱۲	۰	۰
گچساران	۱۱۳۲	۲۱۰۵۷۳۲	۰	۰	۰	۰	۰	۰

ماخذ: بکنک سپه شعبه یتسوج

جدول شماره ۳۱۱ : تعداد و میزان مانده تسهیلات غیر تکلیفی اعطائی بانک سپه بر حسب عقود مختلف اسلامی و به تفکیک شهرستان تا پایان سال ۱۳۷۷

(هزار ریال)

شهرستان	جمع		قرض الحسنه		مشارکت مدنی		مضاربه
	تعداد	مبلغ	تعداد	مبلغ	تعداد	مبلغ	
کل استان	۲۶۲۱	۹۴۱۱۷۸۶	۲۶۲	۱۲۲۲۱۵	۳۰۳	۱۶۰۰۰۰۰	۳۷۱۳۰۰۰
بوير احمد	۲۸۲	۱۱۹۸۰۵۹	۱۰۰	۲۰۹۵۶	۲۰	۳۹۲۰۰۰	۲۰۲۰۰۰
کهگیلویه	۳۶۸	۲۸۸۵۹۱۸	۰	۰	۳۳	۲۸۰۰۰۰	۱۳۷۵۰۰۰
گچساران	۱۹۹۱	۵۳۲۷۸۰۹	۱۶۲	۱۲۳۲۵۹	۲۳۰	۹۲۶۰۰۰	۲۱۳۳۰۰۰

ادامه جدول شماره ۳۱۱ : تعداد و میزان مانده تسهیلات غیر تکلیفی اعطائی بانک سپه....

(هزار ریال)

شهرستان	فروش اقساطی		معاملات سلف		جعاله		سایر
	تعداد	مبلغ	تعداد	مبلغ	تعداد	مبلغ	
کل استان	۱۲۵۹	۳۲۹۸۷۰۸	۱	۱۰۰۰۰	۱۵۶	۲۵۱۸۶۳	۳۹۲۰۰۰
بوير احمد	۲۶	۱۲۹۰۱۶	۰	۰	۳۴	۵۶۰۸۷	۳۹۲۰۰۰
کهگیلویه	۱۰۱	۱۰۶۳۹۶۰	۱	۱۰۰۰۰	۸۷	۱۵۶۹۵۸	۰
گچساران	۱۱۳۲	۲۱۰۵۷۳۲	۰	۰	۲۵	۳۸۸۱۸	۰

ماخذ: بانک سپه شعبه یاسوج

جدول شماره ۳۱۲ : تعداد و میزان تسهیلات غیر تکلیفی اعطائی بانک سپه برحسب بخشهای مختلف اقتصادی و بتفکیک شهرستان سال ۱۳۷۷

(هزارریال)

شهرستان	کشاورزی		صنعت و معدن		مسکن و ساختمان		بازرگانی داخلی		سایر	
	تعداد	مبلغ	تعداد	مبلغ	تعداد	مبلغ	تعداد	مبلغ	تعداد	مبلغ
جمع کل	۰	۰	۱	۱۰۰۰۰	۷۱۶	۹۰۷۷۵۸۳	۱۷۲	۲۰۲۶۹۶۰	۸۷	۲۱۵۶۰۰
بویراحمد	۰	۰	۰	۰	۲۹۶	۳۳۳۱۴۰۶	۱۷	۲۳۲۵۰۰	۶۳	۱۲۹۰۱۶
کهگیلویه	۰	۰	۱	۱۰۰۰۰	۱۰۲	۱۰۶۲۸۰۸	۱۱۲	۱۵۸۹۰۶۰	۲۳	۲۲۱۱۰
گچساران	۰	۰	۰	۰	۳۱۸	۲۲۸۱۴۴۹	۲۳	۲۱۳۳۰۰	۱	۲۶۲۳۷۳

ماخذ: بانک سپه شعبه یاسوج

جدول شماره ۳۱۳ : شعب و نمایندگی بانک سپه در استان به تفکیک شهرستان تا پایان

سال ۱۳۷۷

شهرستان	جمع	تعداد شعب	تعداد نمایندگی و باجه
کل استان	۴	۴	۰
بویراحمد	۲	۲	۰
کهگیلویه	۱	۱	۰
گچساران	۱	۱	۰

جدول شماره ۳۱۴ : تعداد کارکنان بانک سپه بر حسب مدرک تحصیلی و به تفکیک شهرستان

تا پایان سال ۱۳۷۷

شهرستان	جمع	لیسانس و بالاتر	دیپلم و فوق دیپلم	کمتر از دیپلم
کل استان	۴۵	۱	۳۰	۱۴
بویراحمد	۱۹	۱	۱۰	۸
کهگیلویه	۱۱	۰	۸	۳
گچساران	۱۵	۰	۱۲	۳

ماخذ: بانک سپه شعبه یاسوج

جدول شماره : ۳۱۵ - سپرده های بانک تجارت استان تا پایان سال ۱۳۷۷

(مبالغ به هزارریال)

شرح	تعداد	مبلغ
جمع کل	۲۹۹۲۶	۲۸۵۲۰۴۶۳
سرمایه گذاری	کوتاه مدت	۶۷۶۲
	بلند مدت	۸۶۱
قرض الحسنه جاری	پس انداز	۱۵۹۱۲
	جاری	۶۳۹۱
		۳۳۲۸۲۷۷
		۳۹۹۷۳۱۰
		۸۲۶۲۶۶۲
		۱۱۹۳۲۱۱۲

جدول شماره : ۳۱۶ - تعداد و میزان تسهیلات تکلیفی اعطائی بانک تجارت استان بر حسب بخشهای

مختلف اقتصادی و به تفکیک شهرستان ۱۳۷۷ (مبالغ به هزار ریال)

شهرستان	کشاورزی		صنعت و معدن		مسکن و ساختمان		بازرگانی داخلی		سایر	
	تعداد	مبلغ	تعداد	مبلغ	تعداد	مبلغ	تعداد	مبلغ	تعداد	مبلغ
جمع کل	۳	۱۳۰۹۸	۷	۱۲۰۷۶۶۲	۱۰۱۷	۱۵۸۵۳۹۷	۰	۰	۰	۰
بویراحمد	۳	۱۳۰۹۸	۶	۱۱۲۸۲۳۲	۲۳۹	۲۴۷۶۹۹	۰	۰	۰	۰
کهگیلویه	۰	۰	۱	۷۹۴۳۲	۶۲۵	۷۳۷۷۹۸	۰	۰	۰	۰
کچساران	۰	۰	۰	۰	۱۳۳	۳۹۰۰۰۰	۰	۰	۰	۰

مأخذ: بانک تجارت استان

جدول شماره: ۳۱۷ - تعداد و میزان مانده تسهیلات تکلیفی اعطائی بانک تجارت برحسب عقود ، مختلف اسلامی و بتفکیک شهرستان تا پایان سال ۱۳۷۷ واحد: هزار ریال

مضاربه	مشارکت مدنی		قرض الحسنه		جمع			
	تعداد	مبلغ	تعداد	مبلغ	تعداد	مبلغ		
۰	۰	۲۷۰۶۴۰۰	۱۰	۰	۰	۶۰۹۰۶۵۹	۱۰۳۳	کل استان
۰	۰	۱۷۹۶۴۰۰	۷	۰	۰	۳۸۰۴۴۲۹	۲۵۹	بویراحمد
۰	۰	۹۱۰۰۰۰	۳	۰	۰	۱۸۲۰۲۳۰	۶۵۰	کهگیلویه
۰	۰	۰	۰	۰	۰	۴۶۶۰۰۰	۱۳۳	گچساران

ادامه جدول شماره: ۳۱۷ - تعداد و میزان مانده تسهیلات تکلیفی اعطائی تجارت واحد: هزار ریال

شهرستان	فروش اقساطی		معاملات سلف		جعاله		سایر	
	تعداد	مبلغ	تعداد	مبلغ	تعداد	مبلغ	تعداد	مبلغ
کل استان	۱۰۲۷	۲۸۰۶۲۵۹	۰	۰	۰	۰	۶	۵۷۸۰۰۰
بویراحمد	۲۴۸	۱۵۸۹۰۲۹	۰	۰	۰	۰	۴	۲۱۹۰۰۰
کهگیلویه	۶۴۶	۸۲۷۲۳۰	۰	۰	۰	۰	۱	۸۳۰۰۰
گچساران	۱۳۳	۳۹۶۰۰۰	۰	۰	۰	۰	۱	۷۶۰۰۰

مأخذ: بانک تجارت استان

جدول شماره: ۳۱۸ - تعداد و میزان مانده تسهیلات غیر تکلیفی اعطائی بانک تجارت استان برحسب عقود ، مختلف اسلامی و بنفیک شهرستان تا پایان سال ۱۳۷۷
واحد: هزار ریال

شهرستان	جمع		قرض الحسنه		مشارکت مدنی		مضاربه
	تعداد	مبلغ	تعداد	مبلغ	تعداد	مبلغ	
کل استان	۳۵۶۹	۱,۵۸۳,۱۸۹	۱۵۹۳	۱۳۶۵۵۷۲	۲۵۰	۱۳۴۲۲۳۶	۰
بویراحمد	۱۶۳۶	۶۲۶۷۱۳۶	۹۷۷	۸۹۰۳۵۴	۶۷	۵۲۶۰۶۶	۰
کهگیلویه	۱۳۷۶	۲۵۱۸۳۱۶	۲۳۳	۳۰۸۰۳۹	۱۰۷	۵۳۲۵۱۰	۰
گچساران	۵۳۷	۱۷۹۷۷۳۷	۱۸۳	۱۶۷۰۶۹	۷۶	۳۷۳۶۶۰	۰

ادامه جدول شماره: ۳۱۸ - تعداد و میزان مانده تسهیلات غیر تکلیفی اعطائی بانک تجارت

واحد: هزار ریال

شهرستان	فروش اقساطی		معاملات سلف		جعاله		سایر
	تعداد	مبلغ	تعداد	مبلغ	تعداد	مبلغ	
کل استان	۱۳۷۶	۷۴۶۶۸۵۶	۰	۰	۳۵۰	۳۰۸۵۲۵	۰
بویراحمد	۳۲۰	۲۶۲۷۵۲۲	۰	۰	۱۸۲	۲۲۳۰۹۲	۰
کهگیلویه	۷۶۹	۱۶۴۹۱۸۵	۰	۰	۶۷	۱۸۵۷۲	۰
گچساران	۱۸۷	۱۱۹۰۱۳۷	۰	۰	۱۰۱	۶۶۸۶۱	۰

ماخذ: بانک تجارت استان

جدول شماره ۳۱۹ - تعداد و میزان تسهیلات غیر تکلیفی بانک تجارت استان بر حسب بخشهای مختلف اقتصادی به تفکیک شهرستان سال ۱۳۷۷ (مبالغ هزار ریال)

شهرستان		کشاورزی		صنعت و معدن		مسکن و ساختمان		بازرگانی داخلی		سایر	
تعداد	مبلغ	تعداد	مبلغ	تعداد	مبلغ	تعداد	مبلغ	تعداد	مبلغ	تعداد	مبلغ
۲۷۳	۱۷۲۸۹۱۸	۳۵	۱۲۶۲۲۸۱	۱۳۳۲	۲۶۲۸۰۲۷	۲۵۰	۱۳۴۲۲۳۶	۱۷۶۷	۷۰۴۶۶۰۵	جمع کل	
۱۱۶	۱۰۴۲۱۶۰	۱۶	۱۰۸۰۳۲۵	۴۲۸	۱۱۲۴۰۱۳	۶۷	۵۲۶۰۶۶	۱۰۲۶	۴۷۷۳۹۷۸	بویراحمد	
۱۵۳	۶۵۹۶۲۳	۱۸	۱۸۲۲۸۵	۷۱۰	۹۲۱۷۷۶	۱۰۷	۵۴۲۵۱۰	۴۵۱	۱۲۳۲۳۰۸	کهگیلویه	
۴	۴۷۱۳۵	۱	۱۷۷۱	۱۸۴	۵۸۲۲۳۸	۷۶	۳۷۳۶۶۰	۲۹۰	۱۰۴۰۳۱۹	گچساران	

مأخذ: بانک تجارت استان

جدول شماره ۳۲۰ - شعب و نمایندگی بانک تجارت در استان بتفکیک شهرستان تا پایان سال ۱۳۷۷

شهرستان	جمع	تعداد شعب	تعداد نمایندگی و باجه
کل استان	۱۴	۱۴	۰
بویراحمد	۶	۶	۰
کهگیلویه	۲	۲	۰
گچساران	۲	۲	۰

جدول شماره : ۳۲۱ - تعداد کارکنان بانک تجارت بر حسب مدرک تحصیلی و بتفکیک شهرستان تا پایان : ۱۳۷۷

شهرستان	جمع	لیسانس و بالاتر	دیپلم و فوق دیپلم	کمتر از دیپلم
کل استان	۱۰۷	۹	۷۲	۲۶
بویراحمد	۶۶	۷	۳۰	۱۹
کهگیلویه	۲۲	۲	۱۶	۴
گچساران	۱۹	۰	۱۶	۳

مأخذ : بانک تجارت استان

جدول شماره ۳۲۲ : سپرده های بانک رفاه کارگران استان تا پایان سال ۱۳۷۷
(هزار ریال)

شرح	تعداد	مبلغ
جمع کل	۹۱۴۳	۵۵۳۰۲۸۸
کوتاه مدت	۳۷۴	۷۸۰۶۱۲
بلندمدت	۲۴	۳۵۱۱۹۶
پس انداز	۷۹۲۳	۱۴۹۰۷۰۶
جاری	۸۲۲	۲۹۰۷۷۷۴
سرمایه گذاری		
قرض الحسنه جاری		

جدول شماره ۳۲۳ : تعداد و میزان تسهیلات تکلیفی اعطائی بانک رفاه کارگران استان برحسب
بخشهای مختلف اقتصادی و به تفکیک شهرستان سال ۱۳۷۷

(هزار ریال)

شهرستان	کشاورزی		صنعت و معدن		مسکن و ساختمان		بازرگانی داخلی		سایر	
	تعداد	مبلغ	تعداد	مبلغ	تعداد	مبلغ	تعداد	مبلغ	تعداد	مبلغ
جمع کل	۵۷	۳۱۶۰۱۶	۰	۰	۰	۰	۰	۰	۰	۰
بویراحمند	۴۲	۲۲۶۵۱۶	۰	۰	۰	۰	۰	۰	۰	۰
کهگیلویه	۱۵	۸۹۵۰۰	۰	۰	۰	۰	۰	۰	۰	۰
گچساران	۰	۰	۰	۰	۰	۰	۰	۰	۰	۰

ماخذ: دایره آمار بانک رفاه کارگران سرپرستی منطقه فارس

جدول شماره ۳۲۲ : تعداد و میزان مانده تسهیلات تکلیفی اعطائی بانک رفاه کارگران استان
بر حسب عقود مختلف اسلامی و به تفکیک شهرستان تا پایان سال ۱۳۷۷ (هزارریال)

مضاربه		مشارکت مدنی		قرض الحسنه		جمع		شهرستان
						مبلغ	تعداد	
مبلغ	تعداد	مبلغ	تعداد	مبلغ	تعداد	مبلغ	تعداد	کل استان
۰	۰	۳۱۶۰۱۶	۵۷	۰	۰	۳۱۶۰۱۶	۵۷	
۰	۰	۲۲۶۵۱۶	۲۲	۰	۰	۲۲۶۵۱۶	۳۲	بویراحمد
۰	۰	۸۹۵۰۰	۱۵	۰	۰	۸۹۵۰۰	۱۵	کهگیلویه
۰	۰	۰	۰	۰	۰	۰	۰	گچساران

ادامه جدول شماره ۳۲۲ : تعداد و میزان مانده تسهیلات تکلیفی اعطائی بانک رفاه کارگران استان بر
حسب عقود مختلف اسلامی و به تفکیک شهرستان تا پایان سال ۱۳۷۷ (هزارریال)

سایر		جعاله		معاملات سلف		فروش اقساطی		شهرستان
						مبلغ	تعداد	
مبلغ	تعداد	مبلغ	تعداد	مبلغ	تعداد	مبلغ	تعداد	کل استان
۰	۰	۰	۰	۰	۰	۰	۰	
۰	۰	۰	۰	۰	۰	۰	۰	بویراحمد
۰	۰	۰	۰	۰	۰	۰	۰	کهگیلویه
۰	۰	۰	۰	۰	۰	۰	۰	گچساران

ماخذ: دایره آمار بانک رفاه کارگران سرپرستی منطقه فارس

جدول شماره ۳۲۵ : تعداد و میزان مانده تسهیلات غیر تکلیفی اعطائی بانک رفاه کارگران استان برحسب عقود مختلف اسلامی و به تفکیک شهرستان تا پایان سال ۱۳۷۷ (هزار ریال)

شهرستان	جمع		قرض الحسنه		مشارکت مدنی		مضاربه	
	تعداد	مبلغ	تعداد	مبلغ	تعداد	مبلغ	تعداد	مبلغ
کل استان	۸۸۰	۳۸۶۶۲۳۹	۲۷۹	۱۵۰۸۴۲	۰	۰	۲۶	۲۹۳۵۰۰
بویراحمد	۳۴۳	۲۰۳۸۰۷۶	۹۷	۵۷۲۷۲	۰	۰	۱۸	۱۷۳۰۰۰
کهگیلویه	۲۵۷	۸۲۶۳۴۷	۱۰۷	۵۴۳۳۲	۰	۰	۱۹	۶۳۵۰۰
گچساران	۲۸۰	۹۹۱۷۱۶	۷۵	۳۹۲۳۰	۰	۰	۹	۵۷۰۰۰

ادامه جدول شماره ۳۲۵ : تعداد و میزان مانده تسهیلات غیر تکلیفی اعطائی بانک رفاه کارگران استان بر حسب عقود مختلف اسلامی و به تفکیک شهرستان تا پایان سال ۱۳۷۷ (هزار ریال)

شهرستان	فروش اقساطی		معاملات سلف		جعاله		سایر	
	تعداد	مبلغ	تعداد	مبلغ	تعداد	مبلغ	تعداد	مبلغ
کل استان	۱۳۳	۱۱۲۹۵۸۹	۰	۰	۰	۰	۳۲۲	۲۲۹۲۳۰۶
بویراحمد	۲۲	۵۴۴۹۴۹	۰	۰	۰	۰	۲۰۶	۱۲۷۲۸۵۵
کهگیلویه	۱۶	۲۴۲۴۲۸	۰	۰	۰	۰	۱۱۵	۲۶۶۱۷۷
گچساران	۹۵	۳۴۲۲۱۲	۰	۰	۰	۰	۱۰۱	۵۵۳۲۷۲

ماخذ: دایره آمار بانک رفاه کارگران سرپرستی منطقه فارس

جدول شماره ۳۲۶ : تعداد و میزان تسهیلات غیر تکلیفی اعطائی بانک رفاه کارگران استان بر حسب بخشهای مختلف اقتصادی و بتفکیک شهرستان سال ۱۳۷۷

(مبلغ هزار ریال)

سایر		بازرگانی داخلی		مسکن وساختمان		صنعت و معدن		کشاورزی		شهرستان
						مبلغ	تعداد	مبلغ	تعداد	
مبلغ	تعداد	مبلغ	تعداد	مبلغ	تعداد	مبلغ	تعداد	مبلغ	تعداد	جمع کل
۰	۰	۱۰۸۳۷۲۱	۱۶۱	۱۸۳۳۱۱۰	۱۷۷	۳۱۷۶۱۲	۱۱۸	۱۵۸۸۸۸	۱۳	
۰	۰	۵۸۰۸۱۵	۷۸	۸۹۲۷۳۳	۸۷	۲۵۳۶۵۸	۵۲	۳۰۱۲۲	۳	بویراحمد
۰	۰	۲۲۳۰۲۸	۳۵	۲۲۳۳۲۴	۲۷	۷۳۲۹۷	۲۳	۲۵۶۹۰	۲	کهگیلویه
۰	۰	۲۷۹۸۷۸	۲۸	۵۱۸۰۵۳	۲۳	۹۰۶۵۷	۲۲	۸۳۰۷۶	۶	گچساران

ماخذ: دایره آمار بانک رفاه کارگران سرپرستی منطقه فارس

جدول شماره ۳۲۷ : تعداد شعب و نمایندگی بانک رفاه کارگران استان به تفکیک شهرستان تا پایان

سال ۱۳۷۷

شهرستان	جمع	تعداد شعب	تعداد نمایندگی و باجه
کل استان	۳	۳	۰
بویراحمد	۱	۱	۰
کهگیلویه	۱	۱	۰
گچساران	۱	۱	۰

جدول شماره ۳۲۸ : تعداد کارکنان بانک رفاه کارگران استان بر حسب مدرک تحصیلی و به تفکیک شهرستان

تا پایان سال ۱۳۷۷

شهرستان	جمع	لیسانس و بالاتر	دیپلم و فوق دیپلم	کمتر از دیپلم
کل استان	۲۰	۲	۱۵	۳
بویراحمد	۸	۲	۵	۱
کهگیلویه	۵	۰	۲	۱
گچساران	۷	۰	۶	۱

ماخذ: دایره آمار بانک رفاه کارگران سرپرستی منطقه فارس

جدول شماره: ۳۲۹ - میزان حق بیمه دریافتی نمایندگی بیمه ایران
برحسب نوع بیمه در استان در سال ۱۳۷۷ (هزار ریال)

نوع بیمه	حق بیمه دریافتی
جمع	۱۸۴۸۸۸۷
بیمه اتومبیل	۱۹۷۷۱۴
بیمه شخص ثالث	۵۶۸۷۴۲
بیمه آتش سوزی	۱۵۳۵۲۸
بیمه باربری	۳۲۴
بیمه عمر	۲۲۶۶۵۸
بیمه حوادث	۲۵۷۱۵۰
سایر	۲۴۷۵۱

جدول شماره: ۳۳۰ - میزان خسارات پرداختی نمایندگی بیمه ایران
برحسب نوع بیمه در استان سال ۱۳۷۷ (هزار ریال)

نوع بیمه	حق بیمه دریافتی
جمع	۱۸۸۹۳۸۹
بیمه اتومبیل	۵۴۴۱۷
بیمه شخص ثالث	۱۳۸۵۶۳۳
بیمه آتش سوزی	۲۵۶۲
بیمه باربری	۰
بیمه عمر	۲۹۰۶۱۳
بیمه حوادث	۴۵۴۰۱
سایر	۱۰۸۶۰

مأخذ: شرکت سهامی بیمه ایران شعبه یاسوج

جدول شماره: ۳۳۱ - میزان حق بیمه دریافتی نمایندگی بیمه دانا
بر حسب نوع بیمه در استان در سال ۱۳۷۷ (هزار ریال)

حق بیمه دریافتی	بیمه دانا
۱۰۷۱۲۴۰	جمع
۲۸۲۹۲	بیمه اتومبیل بدنه
۲۵۰۷۲	بیمه شخص ثالث و سرنشین
۱۱۳۹۰	بیمه آتش سوزی
۰	بیمه باربری
۲۱۲۳۷۹	بیمه عمر
۱۵۵۲۰	بیمه حوادث و درمانی
۷۷۸۵۸۵	سایر درمان

جدول شماره: ۳۳۲ - میزان خسارات پرداختی نمایندگی بیمه دانا
بر حسب نوع بیمه در استان، سال ۱۳۷۷ (هزار ریال)

حق بیمه دریافتی	نوع بیمه
۱۵۹۱۶۳۳	جمع
۳۶۰۰۰۰	بیمه اتومبیل
۲۷۵۳۱۶	بیمه شخص ثالث
۰	بیمه آتش سوزی
۰	بیمه باربری
۹۰۰۰۰	بیمه عمر
۱۴۰۰۰۰	بیمه حوادث
۷۲۶۳۲۷	سایر (درمان)

مأخذ: شرکت بیمه دانا

جدول شماره: ۳۳۳ - میزان حق بیمه آسیا دریافتی نمایندگی بیمه
بر حسب نوع بیمه در استان در سال ۱۳۷۷ (هزار ریال)

نوع بیمه	حق بیمه دریافتی
جمع	۷۶۸۰۲۹
بیمه اتومبیل بدنه	۱۴۷۰۶۵
بیمه شخص ثالث و سرنشین	۱۸۵۹۰۵
بیمه آتش سوزی	۶۳۷۱۹
بیمه باربری	۹۶
بیمه عمر	۳۳۹۶۷۷
بیمه حوادث و درمانی	۲۶۹
سایر مسئولیت	۳۱۲۹۸

جدول شماره: ۳۳۲ - میزان خسارات پرداختی نمایندگی بیمه آسیا
بر حسب نوع بیمه در استان، سال ۱۳۷۷ (هزار ریال)

نوع بیمه	حق بیمه دریافتی
جمع	۲۴۴۶۵۷
بیمه اتومبیل	۲۵۵۰۲
بیمه شخص ثالث	۵۸۶۰۲
بیمه آتش سوزی	۸۹۳۵۱
بیمه باربری	۰
بیمه عمر	۵۱۰۰۰
بیمه حوادث	۱۷۳۵۲
سایر	۲۸۵۰

مأخذ: سرپرستی شرکت بیمه آسیا

جدول شماره ۳۳۵ : وضعیت درآمدهای عمومی (ردیفها) استان کهگیلویه و بویراحمد در سال ۱۳۷۷

(هزار ریال)

عنوان ردیف	عملکرد
دو درصد فروش بلیط سینماهای کشور	۷۶۲
عوارض خروج زمینی	۱۳۲۵
دو درصد برگ سبز جای	۰
عوارض پسته	۰
جرایم و فروش مواد بازداشتی منابع طبیعی	۰۰۰
عوارض خروج جهت توسعه صنعت جهانگردی	۰
عوارض سیمان	۰
درآمدهای متفرقه	۱۰۹۸۹۳۲

ماخذ : سازمان برنامه و بودجه استان کهگیلویه و بویراحمد معاونت بودجه

جدول شماره ۳۳۶: وضعیت درآمدهای عمومی (ردیفها) استان کهگیلویه و بویراحمد در

(هزارریال)

سال ۱۳۷۷

عنوان	عملکرد سال ۱۳۷۷
ردیف	
جمع کل درآمدها	۳۰۹۸۱۵۱۲
بخش اول: درآمدهای مالیاتی	۲۴۶۷۸۳۲۸
بند اول: مالیات برشرکتها	۲۵۴۳۲۲۱
مالیات اشخاص حقوقی غیر دولتی	۲۵۴۳۲۲۱
بند دوم: مالیات بر درآمد	۲۱۱۴۱۷۵۷۶
مالیات حقوق	۱۱۲۲۹۲۶۷
مالیات مشاغل	۹۰۲۷۹۵۴
مالیات مستغلات	۱۱۵۹۸۳۳
مالیاتهای متفرقه بر درآمد	۵۲۲
بند سوم: مالیات بر ثروت	۵۲۰۳۰۹
مالیات اتفاقی	۰
مالیات ارث	۷۱۰۱۸
مالیات نقل و انتقال و سرقتی	۳۴۱۰۰۱
مالیات اراضی بایر	۰
مالیات تعاون	۰
مالیات سالانه املاک	۸۲۷۲
مالیات مستغلات مسکونی خالی	۰
حق تمبر، برات، سفته، اوراق مال التجاره و ...	۱۸
بند چهارم: مالیات بر واردات	۳۷۴۵۷
صدی سی ارزش اتومبیلهای وارداتی	۳۷۴۵۷
بند پنجم: مالیات بر مصرف فروش	۱۵۹۷۶۵
مالیات بر فروش فرآورده های الکلی صنعتی	۰
مالیات نوشابه های غیر الکلی	۰
مالیات اتومبیل	۸۹۸۱۱

ادامه جدول شماره ۳۳۶: وضعیت درآمدهای عمومی (ردیفها) استان کهگیلویه و بویراحمد

(هزار ریال)

در سال ۱۳۷۷

عنوان ردیف	عما در سال ۱۳۷۷
مالیات بر نوارهای ضبط صوت و تصویر	۰
مالیات بر نقل و انتقالات اتومبیل	۶۹۹۵۲
عوارض خروج از کشور	۰
مالیاتهای غیر مستقیم متفرقه	۰
بخش سوم: درآمدهای حاصل از انحصارات و مالکیت دولت	۲۵۹۲۱۵
بند سوم: اجاره ساختمانهای دولتی	۲۱۴۸
اجاره ساختمان نیروی انتظامی جمهوری اسلامی	۰
حق بهره برداری از اماکن ورزشی	۲۱۴۸
بند نهم: سایر درآمدها	۳۵۵۰۶۷
اجاره بها و فروش اراضی ملی شده و دولتی	۰
تعیین ارزش ماده معدنی قبل از استخراج	۱۴۸۰۴۰
درآمد معادن شن و ماسه و خاک رس معمولی	۲۰۴۵۹۷
بهره مالکانه و حق بهره برداری از جنگلها و مراتع	۰
فروش خانه های دولتی	۲۴۳۰
بخش چهارم: درآمد حاصل از خدمات و فروش کالا	۲۷۲۶۵۵۳
بند اول: درآمد های حاصل از خدمات	۴۰۳۰۷۰۷
خدمات ثبتی سازمان ثبت اسناد و املاک کشور	۲۲۷۵۰۲۴
خدمات ثبتی سازمان ثبت احوال کشور	۳۹۹۸۷
سازمان پزشکی قانونی - خدمات پزشکی قانونی	۰۰۰
سازمان ثبت احوال کشور - موضوع تبصره ۵۰	۰۰۰
صدور و تمدید گذرنامه، گواهی نامه رانندگی، روادیدورود	۹۹۰۳۸
جرایم رانندگی داخل شهرها	۵۷۹۸۷۲
جرایم رانندگی خارج شهرها	۲۸۶۳۵۲
صدور و تعویض دفترچه مدت کاروبازرسی سرعت	۸۹۲

ماخذ: سازمان برنامه و بودجه استان کهگیلویه و بویراحمد معاونت بودجه

ادامه جدول شماره ۳۳۶: وضعیت درآمدهای عمومی (ردیفها) استان کهگیلویه و بویراحمد
در سال ۱۳۷۷
(هزار ریال)

عنوان ردیف	عملکرد سال ۱۳۷۷
فروش مصالح مازاد بر مصرف سرندوسنگ شکن	۰۰۰
صدور کارت اقتصادی	۰۰۰
بند دوم: درآمدهای حاصل از فروش کالا	۰
سازمان جنگلها و مراتع - فروش فرآورده های جنگلی واخذ جرایم	۰۰۰
سازمان دامپروری کشور - فروش ملکه زنبور عسل وموم	۰
دانشگاهها و موسسات آموزش عالی - درآمد محصولات کشاورزی	۰
دانشگاه ها و موسسات آموزش عالی - درآمد کارگاههای صنعتی	۰
مرکز آمار ایران - فروش نشریات	۰
سازمان برنامه و بودجه - فروش نشریات	۵۰۴
عواید داخلی پادگانهای نیروی انتظامی جمهوری اسلامی ایران	۲۷۵۶
فروش ماشین آلات فرسوده و قطعات یدکی خارج از رده	۶۲۷۵۳۲
پنج درصدیهای منطقه ای زمین	۰۰۰
پنج درصد فروش سنگهای ساختمانی	۲۰
فروش و واگذاری وسایل نقلیه دستگاه های دولتی	۰۰۰
درآمد ردیف (۱) بند (الف) تبصره ۵۴	۰۰۰
درآمد ردیف (۲) بند (الف) تبصره ۵۴	۰۰۰
فروش اراضی با کاربری آموزشی، فرهنگی	۸۵۰۳۴
بخش پنجم: حق بیمه و درآمدهای متفرقه	۱۱۹۷۴۱۶
بند نهم: درآمدهای متفرقه	۱۱۹۷۴۱۶
درآمدهای متفرقه گمرک	۰
وزارت جهادسازندگی - درآمد واحدهای تولیدی و خدماتی	۶۸۸۱۱
وزارت صنایع - دودر هزار فروش کالاهای صنعتی	۲۷۴۷۴

ماخذ: سازمان برنامه و بودجه استان کهگیلویه و بویراحمد معاونت بودجه

ادامه جدول شماره ۳۳۶ : وضعیت درآمدهای عمومی (ردیفها) استان کهگیلویه و بویراحمد در سال ۱۳۷۷

(هزار ریال)

عنوان ردیف	عملکرد
انگشت نگاری	۹۱۰۱
عوارض شماره گذاری و تعویض پلاک خودروها	۱۳۹۸
عوارض معاینه وسایل نقلیه	۸۶۳۱
خدمات آموزشی وزارت آموزش و پرورش	۰۰۰
حق تاسیس آموزشگاههای علمی آزاد	۲۹۰
برگزاری آزمون ورودی دانشگاهها و موسسات آموزش عالی	۰۰۰
درآمد استخر و سایر تسهیلات استادیومهای ورزشی	۰۰۰
موسسه کارو تامین اجتماعی، حق ثبت نام کلاسهای آموزشی	۰
آزمایشگاهها و مراکز داندانپزشکی و داروسازی و بهداشتی	۰
ارشاداسلامی - فعالیتهای فرهنگی و سیاحتی و آموزشی به مثلها	۰
وزارت بهداشت و درمان - شهریه دانشجویان انصرافی	۰
سازمان آموزش فنی و حرفه ای - تعیین مهارتهای فنی	۳۵۰۶۸
فرهنگ و آموزش عالی - ارائه خدمات کارشناس و آموزشی به مثلها	۰
درآمد موضوع ماده ۱۳ قانون دامپزشکی	۲۵۷۱۵
صدور تمدید دفترچه بیمه درمانی	۰
حق الزحمه تاکسیدرمی ، و صدور پروانه شکار	۶۹۰۸۸
وزارت صنایع ، صدور پروانه های موافقت اصولی	۱۸۹۵۷
وزارت صنایع سنگین - صدور پروانه های موافقت اصولی	۰۰۰
وزارت معادن و فلزات - صدور پروانه های موافقت اصولی	۱۶۵۵
وزارت معادن و فلزات - خدمات کارشناسی	۶۶۸
موسسه استاندارد و تحقیقات صنعتی - درآمد خدماتی	۱۰۴۲۷۸
سازمان تحقیقات کشاورزی - درآمد خدماتی	۰۰۰
حق استفاده از بیسیم اختصاصی	۰۰۰
عوارض فرودگاهی	۰

ماخذ : سازمان برنامه و بودجه استان کهگیلویه و بویراحمد معاونت بودجه

ادامه جدول شماره ۳۳۶: وضعیت درآمدهای عمومی (ردیفها) استان کهگیلویه و بویراحمد

(هزار ریال)


در سال ۱۳۷۷

عنوان ردیف	عملکرد سال ۱۳۷۷
گمرک ایران - خدمات فوق العاده وارده	۰
سایر خدمات گمرکی	۰
گمرک ایران - خدمات خارج از ساعات اداری	۰
سازمان هواپیمایی کشوری - آموزش خلبانی	۰
وزارت راه و ترابری - نگهداری راههای روستایی	۵۵۲۷۹
وزارت راه و ترابری - خدمات حمل و نقل	۱۶۴۹۸
وزارت مسکن و شهرسازی - خدمات آماده سازی زمین	۰۰۰
درآمد خدمات آزمایشگاه فنی مکانیک خاک (نزاچا)	۰
سازمان محیط زیست - ورودیه پارکها	۷۸۱
حق انشعاب گاز	۰
آماده سازی زمین و پیش فروش و واگذاری اماکن عمومی و تجاری	۰۰۰
صدور و تمدید کارت شناسایی و برگه های تردد اتباع خارجی	۹۹۷
صدور کارت نامه سفلی	۱۲۲
بسیست درصد حقوق و مزایای کارکنان خارجی	۳۹۶۵۶
درآمد موضوع ماده ۱۵۴ قانون کار	۱۲۹۱۷۵
عوارض اقامت در هتلها	۸۴۵۴
عوارض آگهیهای تبلیغاتی	۱۶۴۲
عوارض ورود ماشین آلات چاپ	۰
عوارض امور چاپی غیر کتاب	۱۴۸۷
یک درصد مبلغ مندرج در بارنامه ها	۱۶۲۰۵۷
کار و امور اجتماعی - درآمد موضوع ماده ۶۷ قانون وصول درآمدها	۰۰۰
درآمدهای شوراهای آموزش و پرورش	۲۷۸۷۵
وزارت بازرگانی - صدور کارت بازرگانی	۲۵۹۵۹

ماخذ: سازمان برنامه و بودجه استان کهگیلویه و بویراحمد معاونت بودجه

فصل سیزدهم

ساختمان



جدول شماره: ۳۳۷ - میزان اعتبار و تعداد واحدهای مسکونی بهسازی شده در مناطق روستایی استان به تفکیک شهرستان: سال ۱۳۷۷ واحد هزار ریال

شهرستان	تعداد واحد مسکونی	تسهیلات بانکی تخصیص یافته	مبلغ وام پرداخت شده
استان	۲۳۰	۲۲۰۰۰۰۰	۱۹۲۰۰۰۰
بویراحمد	۱۰۰	۹۰۰۰۰۰	۸۰۰۰۰۰
کهگیلویه	۹۰	۸۰۰۰۰۰	۷۲۰۰۰۰
گچساران	۵۰	۵۰۰۰۰۰	۴۰۰۰۰۰

مأخذ: بنیاد مسکن انقلاب اسلامی استان کهگیلویه و بویراحمد

جدول شماره: ۳۳۸ - میزان وام پرداختی جهت تعمیرات و حوادث و بهسازی مناطق روستایی استان در سال ۱۳۷۷

شهرستان	وام قرض الحسنه تعمیرات		وام حوادث		وام بهسازی	
	تعداد	مبلغ	تعداد	مبلغ	تعداد	مبلغ
استان	۶۹	۶۹۰۰۰	۱۸۶۵	۶۰۰۰۰۰۰	۲۳۰	۲۲۰۰۰۰۰
بویراحمد	۶۹	۶۹۰۰۰	۷۰۰	۲۶۰۰۰۰۰	۱۰۰	۹۰۰۰۰۰
کهگیلویه	۰	۰	۸۱۷	۲۶۰۰۰۰۰	۹۰	۸۰۰۰۰۰
گچساران	۰	۰	۳۴۸	۸۰۰۰۰۰	۵۰	۵۰۰۰۰۰

مأخذ: بنیاد مسکن انقلاب اسلامی استان

جدول شماره : ۳۳۹ - فعالیت‌های خانه سازی بنیاد مسکن انقلاب اسلامی به تفکیک

شهرستان : ۱۳۷۷

شهرستان	تعداد واحد مسکونی	مساحت زمین (متر مربع)
جمع	۷	۷۰۰
بویراحمند	۷	۷۰۰
کهگیلویه	۰	۰
کچساران	۰	۰

مأخذ: بنیاد مسکن انقلاب اسلامی استان کهگیلویه و بویراحمد

جدول شماره ۳۴۰ : فعالیت بنیاد مسکن انقلاب اسلامی در مناطق آسیب دیده از سوانح

طبیعی در استان : ۱۳۷۶-۷۷

۱۳۷۷	۱۳۷۶	شرح
۱۸۶۵	۱۰۴۶	تعداد خانوار وام گیرنده
۶۰۰۰	۲۳۴۳/۶	مبلغ پرداختی (میلیون ریال)
۴۰۳	۲۷۴	واحدهای مسکونی احداثی: تعداد مساحت زیربنا (متر مربع) از ۶۰ الی ۱۰۰ متر مربع بلامانع بوده است
۱۴۶۲	۷۷۲	واحدهای مسکونی تعمیری: تعداد مساحت زیربنا (متر مربع) بستگی به زیر بنای واحد آسیب دیده دارد.

مأخذ: بنیاد مسکن انقلاب اسلامی استان کهگیلویه و بویراحمد

جدول شماره : ۳۴۱ - خلاصه اطلاعات پروانه های احداث ساختمان صادره توسط شهرداریهای

استان کهگیلویه و بویراحمد سال: ۱۳۷۷

شهر	کل پروانه های ساختمانی صادره	تعداد واحدها مسکونی	جمع مساحت زمین (متر مربع)	جمع مساحت زیربنا (متر مربع)	تعداد پروانه های ساختمانی برحسب طبقه		
					یک طبقه	دو طبقه	سه طبقه و بیشتر
کل استان	۱۵۸۸	۱۸۷۲	۵۶۶۶۱۲	۲۷۳۲۲۲	۱۲۲۷	۳۲۸	۱۳
سی سخت	۳۱	۲۷	۱۵۰۲۸	۷۰۲۷	۲۶	۱۵	۰
یاسوج	۲۸۲	۷۲۹	۱۸۰۹۰۰	۱۰۹۶۹۹	۲۱۲	۲۶۱	۹
چرام	۸۲	۶۶	۲۳۵۲۰	۱۰۲۹۰	۸۲	۰	۰
لنده	۱۲۰	۹۲	۳۶۶۷۰	۱۲۱۸۳	۱۱۸	۲	۰
دهدشت	۳۲۳	۵۲۰	۱۲۲۲۰۶	۷۰۰۵۸	۳۹۷	۲۶	۰
سوق	۲۸	۲۷	۲۰۲۱۵	۶۸۵۷	۲۸	۰	۰
باشت	۱۷	۱۵	۶۶۰۸	۲۵۳۵	۱۷	۰	۰
دوگنبدان	۳۷۵	۳۳۶	۱۲۹۲۲۷	۵۲۵۷۲	۳۳۷	۲۲	۲

مأخذ: سازمان برنامه و بودجه استان

جدول شماره ۵ : ۳۴۲ - خلاصه اطلاعات پروانه های احداث ساختمان صادره توسط

شهرداریهای استان کهگیلویه و بویراحمد


تعداد پروانه های ساختمانی بر حسب مصالح عمده						شهر
سایر	خشت و گل	اسکلت فلزی و بتون آرمه	آجر و چوب	آجر و آهن	جمع	
۱۰۸	۳۴۹	۵۳۴	۰	۵۹۷	۱۵۸۸	کل استان
۰	۳۹	۱	۰	۱	۴۱	سی سخت
۰	۲۷۱	۰	۰	۲۱۱	۴۸۲	یاسوج
۸۲	۰	۰	۰	۰	۸۲	چرام
۰	۱	۱۱۹	۰	۰	۱۲۰	لنده
۰	۳۳	۳۸۴	۰	۶	۴۲۳	دهدشت
۲۴	۵	۱۶	۰	۳	۴۸	سوق
۲	۰	۱۳	۰	۲	۱۷	باشت
۰	۰	۱	۰	۳۷۲	۳۷۵	دوگنبدان

مأخذ : سازمان برنامه و بودجه استان

دنباله جدول شماره : ۳۴۲ - خلاصه اطلاعات پروانه های احداث ساختمان صادره توسط
شهرداریهای استان کهگیلویه و بویراحمد سال : ۱۳۷۷


تعداد پروانه های ساختمانی بر حسب موارد استفاده					شهر
سایر	صنعت آموزشی و بهداشتی	مسکونی و بازرگانی	بازرگانی	مسکونی	
۲۸	۳	۶۶	۱۰۳	۱۳۸۸	کل استان
۱	۱	۶	۰	۳۳	سی سخت
۳	۰	۱۹	۵	۲۵۵	یاسوج
۰	۰	۰	۱۶	۶۶	چرام
۱	۰	۱	۲۶	۹۲	لنده
۱	۱	۲۳	۲۷	۳۷۱	دهدشت
۰	۰	۰	۱	۴۷	سوق
۰	۰	۱	۲	۱۴	باشت
۲۲	۱	۱۶	۲۶	۳۱۰	دوگنبدان

مأخذ : سازمان برنامه و بودجه استان



فصل چهاردهم

قند و شکر و دانیات



جدول شماره ۳۷۳ : توزیع قندوشکر در استان بر حسب ماههای سال ۱۳۷۷

ارزش فروش (هزار ریال)			مقدار (تن)			ماه
شکر	قند	جمع	شکر	قند	جمع	
۲۲۲۲۰۲۲	۵۹۰۹۱۲۷	۱۰۳۵۱۱۷۱	۲۳۱۳	۸۸۷۸	۱۱۱۹۱	جمع
۲۰۹۲۲۳	۳۰۰۵۹۵	۶۱۰۰۱۸	۹۶	۳۶۲	۴۵۸	فروردین
۶۱۲۸۸۳	۵۶۸۱۲۵	۱۱۸۱۰۲۸	۲۸۵	۶۲۰	۹۰۵	اردیبهشت
۵۱۵۷۱۵	۷۷۳۰۱۶	۱۲۸۸۷۳۱	۲۴۱	۱۰۶۰	۱۳۰۱	خرداد
۳۰۶۸۱۲	۷۰۹۲۸۲	۱۰۱۶۲۹۴	۱۴۵	۷۱۰	۸۵۵	تیر
۳۰۵۲۲۳	۷۶۳۵۳۳	۱۱۶۸۷۵۸	۱۹۰	۷۸۷	۹۷۷	مرداد
۵۲۹۲۳۶	۸۵۹۹۸۱	۱۳۸۹۲۱۷	۲۳۰	۵۰۲	۷۴۲	شهریور
۱۶۵۰۷۲	۳۳۰۰۳۶	۶۰۵۱۱۸	۲۲۷	۸۳۳	۱۰۶۰	مهر
۳۱۲۵۹۸	۵۰۰۸۵۲	۸۱۳۴۵۲	۱۶۰	۷۹۰	۹۵۰	آبان
۲۳۱۲۲۵	۲۳۳۹۷۲	۳۶۶۳۹۹	۱۱۸	۸۴۷	۹۶۵	آذر
۲۸۲۴۹۷	۲۱۲۹۱۲	۳۹۷۴۱۱	۱۶۶	۷۲۶	۸۹۲	دی
۳۰۰۰۹۳	۱۲۳۷۹۷	۵۲۴۸۹۱	۱۹۵	۵۰۱	۶۹۶	بهمن
۲۶۹۰۶۵	۳۲۰۷۸۹	۷۸۹۸۵۴	۲۵۰	۱۱۴۰	۱۳۹۰	اسفند

ماخذ: اداره کل قندوشکر استان

جدول شماره ۳۲۲ : مقدار قندوشکر کوپنی و غیرکوپنی توزیع شده به تفکیک شهرستان ۱۳۷۷

واحد: تن

شهرستان	جمع		کوپنی		غیرکوپنی	
	قند	شکر	قند	شکر	قند	شکر
یاسوج	۳۸۷۰	۱۸۱۹	۳۰۳۱	۳۲۵	۸۳۹	۱۳۹۴
کچساران	۱۶۰۵	۱۶۰	۱۲۳۹	۴۶	۳۵۶	۱۱۴
دهدشت	۳۳۱۰	۳۲۷	۳۱۱۰	۱۱	۳۰۰	۳۱۶
جمع کل	۸۸۸۵	۲۳۰۶	۷۳۹۰	۳۸۲	۱۴۹۵	۱۹۲۳

جدول شماره ۳۵۲ : مقدار قندوشکر توزیع شده به اصناف و عاملین فروش در استان ۱۳۷۷

واحد: تن

شهر	مقدار	
	قند	شکر
اصناف	--	۳۰۶
قندریز	--	۱۳۰۸
سایر (۱)	--	-
شهری	۱۵۲۲	۶۲۱
روستایی	۷۲۹۶	۷۵۶

سایر (۱) شامل چغندر کاران ، گندمکاران ، آبدارخانه ، ادارات و می باشد.

ماخذ: اداره کل قندوشکر استان

جدول شماره ۳۴۶ : تعداد و ارزش فروش سیگار بر حسب نوع توسط اداره دخانیات شهرستان

بویراحمد ۱۳۷۷

نوع سیگار	تعداد کل (نخ)	ارزش کل (هزارریال)
سیگار زر	۲۴۴۲۰۰۰	۹۷۶۸۰۰۰۰
سیگار شیراز	۴۲۵۰۰۰	۱۷۰۰۰۰۰۰
سیگار فروردین	۲۶۰۰۰۰	۱۳۰۰۰۰۰۰
سیگار بهمن	۴۲۰۰۰۰	۳۹۵۰۰۰۰۰
سیگار ۵۷	۲۲۳۰۰۰۰	۱۳۲۳۲۵۰۰۰
سیگار هما و فیلیتردار	۱۰۵۰۰۰۰	۳۶۷۵۰۰۰۰
سیگار اردیبهشت و تیر	۵۰۰۰۰۰	۲۵۰۰۰۰۰۰
سیگار ۹۸	۹۰۰۰۰۰	۴۲۷۵۰۰۰۰
سیگار همابیضی	۱۵۹۰۰۰۰	۳۱۸۰۰۰۰۰۰
سیگار هما دویست عددی	۱۴۱۰۰۰۰	۲۸۲۰۰۰۰۰۰
سیگار هما پنجاه عددی	۲۲۰۰۰۰	۴۲۹۰۰۰۰۰
سیگار اشنو ویژه	۱۰۹۰۰۰۰	۲۱۸۰۰۰۰۰۰
سیگار تیلکو معطر	۱۶۰۰۰۰	۳۲۰۰۰۰۰۰
سیگار بن ایرانی	۴۰۰۰۰۰	۲۴۰۰۰۰۰۰
سیگار ۶۸	۷۹۰۰۰۰	۱۹۷۵۰۰۰۰۰
سیگار بوندباندرول شده	۲۷۰۰۰۰	۱۹۸۵۰۰۰۰۰
سیگار مانتاناباندرول	۱۴۰۰۰۰	۱۱۶۰۰۰۰۰۰
سیگار مگنا	۱۳۰۰۰۰	۱۰۵۵۰۰۰۰۰
سیگار وینستون	۴۰۰۰۰	۷۰۰۰۰۰۰۰
سیگار کنت	۴۰۰۰۰	۶۰۰۰۰۰۰۰
سیگار مارلیرو	۲۰۰۰۰	۴۵۰۰۰۰۰۰

مأخذ: شرکت دخانیات استان


جدول شماره ۲۴۷: مقدار و ارزش فروش تنباکو توسط شرکت دخانیات استان سال ۱۳۷۷

شرح	مقدار کیلوگرم	ارزش کل فروش (ریال)
تنباکو برازجانی ۱۰ کیلویی	۳۳۰۵۰۰۰۰	۱۱۵۶۷۵۰۰۰
تنباکو برازجانی ۲ کیلویی	۸۰۰۰۰۰	۲۸۸۰۰۰۰

ماخذ: شرکت دخانیات استان کهگیلویه و بویراحمد، یاسوج

فصل پانزدهم

راه ، ارتباطات و حمل و نقل



راه اصلی :

راههای اصلی ، شبکه راههای کشوری را تشکیل می دهند و معمولاً بسته به میزان آمد و شد وسائط نقلیه به صورت راههای دو خط و چهار خط هستند . اینگونه راهها شهرهای بزرگ و مراکز جمعیت را در سطح کشور به یکدیگر متصل می نماید . عرض هر خط عبوری در راههای اصلی $2/65$ و عرض شانه راهها از هر طرف حداقل $1/85$ متر می باشد .

راه دسترسی آسفالتی :

راهی است که مسیر آن بر نوارها (یا پیستهای) خاکی و شنی قدیمی منطبق بوده و به تدریج با عملیات راهداری تبدیل به محورهایی با نقش اصلی و فرعی شده ولی از لحاظ مشخصات هندسی و ساختمانی به هیچ عنوان با تعاریف راه اصلی یکی نیست .

راه روستایی :

این نوع راهها که ارتباطات بین روستاها را برقرار می سازند بطور معمول از رفت و آمد بسیار کمی برخوردارند . عرض رویه اینگونه راهها ، $6/5$ متر ، عرض شانه از هر طرف ، $0/5$ تا 1 متر و عرض حریم راه ، 25 متر می باشد .

راه فرعی :

راههای فرعی یک استان تامین کننده ارتباط زمینی شهرهای استان یا مراکز صنعتی و تجاری ، مناطق کشاورزی ، معادن و ... می باشند . عرض رویه راههای فرعی $6/6$ متر و عرض شانه ها از هر طرف 1 تا $1/5$ متر می باشد .

علوم و فنون :

ارگانی وابسته به شرکت نفت که خدمات هلیکوپتری غیر نظامی منطقه جنوب را انجام می دهد .

مسافر یا بار داخلی :

مسافر یا باری که مبداء آن در داخل کشور باشد و لو مسیر پرواز مرزهای کشور را قطع کند .

مسافر یا بار خارجی:

مسافر یا باری که حداقل مبداء یا مقصد پرواز آن در خارج کشور باشد.

پست و مخابرات:

اداره پست:

به عنوان مرکز اداری و امور پستی تلقی می شود و برکار صندوقها، نمایندگیها باجه هاو دفاتر پست شهری و روستایی تحت پوشش خود نظارت دارد.

اف ایکس [foreign Exchange(fx)]:

اگر یک خط تلفن یک مرکز تلفن شهری به وسیله یک کانال تلفنی که از دستگاههای کاربر، مایکرو ویویا pcm و غیره به نقطه دورتری انتقال داده شود در اصطلاح اف ایکس گویند.

اکسپرس:

مرسولات اکسپرس مرسولاتی است که پست با دریافت نرخ اضافی جدا از توزیع مرسولات عادی، آنها را سریعاً به دست گیرندگان می رساند.

امانات پستی:

حاوی کالای تجارتي یا سایر کالاهایی است که به سبب وزن، حجم یا شرایط دیگر نمی تواند به صورت مرسولات فوق الذکر قبول و توزیع شود.

باجه شهری:

محل است که در آن عملیات فروش اوراق بهادار پستی و یا برحسب مورد، قبول انواع مرسولات انجام می شود و بنا به ضرورت در نقاطی که تقاضای بالفعل پستی زیاد است دایر می شود.

پست مالی:

قبول و ارسال وجوه نقدی و پیام کتبی با استفاده از پست تصویری و اکسپرس به مراکز استانها و نقاطی که پست مالی دارند و همچنین قبول و ارسال دیگر وجوه نقدی به صورت نیمه پستی.

صندوق پست :

کوچکترین واحد پستی است که برحسب مورد در معابر عمومی اعم از شهرها و یا روستاها نصب و مورد بهره برداری قرار می گیرد و مردم مراسلات عادی خود را پس از الحاق تمبر در آن می اندازند توسط مامورین اداره پست جمع آوری و پی عملیات لازم به گیرندگان تسلیم شود.

قبول از مقرر فرستنده :

قبول نامه و امانت از محل کار و یا خانه از طریق تلفن شماره ۱۱۹

فرستنده اصلی:

مجموعه دستگاهها و تجهیزاتی است که برنامه های رادیویی و یا تلوزیونی را به صورت سیکنال صدا و یا صدا و تصویر دریافت می کنند و پس از تقویت ، منطقه مورد نظر را روی یکی از فرکانسها و یا کانالهای تنظیم شده تحت پوشش قرار می دهد.

کوپن ریپنس:

تمبر بین المللی که تصویر ندارد و به ارزش یک مرسوله عادی بین کشورهای مختلف مبادله می شود.

نمایندگی پست :

در نقاطی که ایجاد باجه یا دفتر پستی به صرفه و صلاح نباشد ، وظیفه نمایندگی پست به فرد یا موسسه مورد اعتمادی تفویض می گردد.

تلفن همگانی :

یک خط تلفنی است که از مرکز به یک محل عمومی مثل خیابان ، کوچه و ... کشیده شده و در یکجایی مثل کیوسک قرار داده می شود و مردم از طریق آن می توانند در سطح شهر ویا در صورت راه دور بودن تلفن همگانی به شهرهای دیگر با استفاده از پول سکه ای ارتباط برقرار کنند.

تلگرام :

تلگرام یا دور نویس عبارت است از مخابره خبر به صورت کتبی می باشد.

دفتر پست شهری :

واحد ی پستی است که به علت تراکم جمعیت در داخل شهرها ، تمام یا قسمتی از عملیات پستی اعم از فروش اوراق بهادار پستی و دریافت و آماده سازی و ارسال مرسولات برحسب موقعیت برخی از سرویسهای پستی در آن ارائه می شود .

دفتر پست روستایی :

در تعدادی از روستاها که شرایط لازم جهت عرضه خدمات پستی وجود دارد دفاتر پست روستایی ایجاد می شود و عملیات مربوط به قبول ، مبادله و توزیع مرسولات را به عهده دارد و معمولاً تعدادی از روستاهای همجوار را تحت پوشش قرار می دهد.

شماره مشغول بکار :

به شماره تلفنهایی که مورد استفاده مشترکین می باشد اطلاق می گردد.

شماره منصوبه :

به شماره تلفنهایی که نصب و آماده بهره برداری می باشد ولی به دلایل گوناگون مورد استفاده قرار نگیرد گفته می شود.

صادرہ :

مکالماتی است که مستقیماً توسط تلفنخانه های استان به داخل یا خارج استان انجام می شود.

جدول شماره ۳۲۸، طول راههای موجود استان وبه تفکیک شهرستان تا پایان سال ۱۳۷۷ واحد: کیلومتر

فرعی				اصلی			کل	شهرستان	
درجه دو شنی	درجه یک + دو معمولی	عریض	جمع	معمولی	عریض	محورخط بزرگراه			
۱۶۰	۲۵۵	۲۷۲	۸۸۷	۷۵	۲۰۲	۳	۲۸۲	۱۱۶۹	کل استان
۲۵	۱۳۰	۲۰۲	۳۶۹	۳۵	۵۵	۳	۹۳	۲۶۲	بویراحمد
۷۵	۲۲۲	۱۰	۲۲۷	۲۰	۲۷	-	۶۷	۳۹۲	کهگیلویه
۵۰	۸۳	۵۸	۱۹۱	-	۱۲۲	-	۱۲۲	۳۱۳	کچساران

مأخذ: اداره راه و ترابری استان، حمل و نقل و پایانه های استان

جدول شماره: ۳۳۹ - راههای حوزه استحفاظی اداره کل راه و ترابری
استان درسال ۱۳۷۷
کیلومتر

شهرستان	راه آسفalte	راه شنی
کل استان	۱۰۳۲	۱۱۰
بوير احمد	۲۲۷	۳۵
کهگیلویه	۳۰۲	۷۵
گچساران	۳۱۳	-

مأخذ: اداره کل راه و ترابری استان

جدول شماره ۳۵۰: راههای حوزه استحفاظی اداره راه شهرستان بوير احمد ۱۳۷۷
کیلومتر

ردیف	نام محور	فاصله	راه آسفalte	راه شنی
۱	ياسوج - باباميدان	۷۵	x	
۲	ياسوج - كاكان	۳۵		x
۳	ياسوج - سپيدان	۷۸	x	
۴	ياسوج - سي سخت - پل كتا	۱۰۵	x	
۵	سه راه تنگاری - سپيدار	۳۷	x	
۶	پاتاوه - مارگون	۲۵	x	
۷	ياسوج - جيتاب	۳۹	x	
۸	ياسوج - سپيدان (محور جديد)	۱۰	x	
۹	ياسوج - پاتاوه	۵۵	x	
۱۰	پلیس راه - ياسوج	۳	x	

مأخذ: اداره کل راه و ترابری استان

جدول شماره ۳۵۱: راههای حوزه استحفاظی اداره راه و ترابری شهرستان
کهگیلویه - ۱۳۷۷
'کیلومتر'

ردیف	نام محور	فاصله	راه آسفالتی	راه شنی
۱	دهدشت - جاورده	۶۹	x	
۲	جاورده - دیشموک	۲۵		x
۳	پادوک - دهدشت	۲۷	x	
۴	کت ولیک	۱۷	x	
۵	پادوک - دهدشت	۳۶	x	
۶	پل لنده - لنده	۷	x	
۷	دهدشت - سوق - پل لنده	۲۶	x	
۸	چرام - سه راه چرام	۸	x	
۹	دهدشت - سرفاریاب	۳۵	x	
۱۰	دهدشت - گذار مارگون	۱۴	x	
۱۱	دهدشت - گذار مارگون	۳۰		x
۱۲	سه راه تمبی - تنگ پیرزال	۱۰	x	
۱۳	دهدشت - چرام	۲۳	x	
۱۴	سه راه چرام - پل شاه بهرام	۳۰	x	
۱۵	سه راه تمبی - چرام	۷	x	
۱۶	چرام - پل نازمکان	۱۰	x	

مأخذ: اداره کل راه و ترابری استان

جدول شماره ۳۵۲: راههای حوزه استحفاظی اداره راه و ترابری شهرستان
گچساران - ۱۳۷۷
کیلومتر

ردیف	نام محور	فاصله	راه آسفالته	راه شنی
۱	گچساران - بابامیدان	۸۲	x	
۲	گچساران - پاسگاه عبدالهی	۱۸	x	
۳	پاسگاه عبدالهی - خیرآباد	۲۸	x	
۴	سه راه باشت - پل شاه بهرام	۵۰	x	
۵	کمربندی باشت - شوش	۸	x	
۶	گچساران - پل نازمکان	۵۰	x	
۷	خیرآباد - پادوک	۲۰	x	
۸	گچساران - بابامیدان	۵۰	x	
۹	جاده بی بی جان آباد	۵	x	

مأخذ: اداره کل راه و ترابری استان

جدول شماره : ۳۵۳ - آمار تعداد مسافران جابجاشده در استان به تفکیک شهرستان در سال ۱۳۷۷

شهرستان	شهرستان	شهرستان	کل استان	ماه‌های سال
کچساران	کهگیلویه	بویراحمد		
۳۷۸۲۲۷	۱۹۶۲۱۸	۲۷۶۷۷۵	۱۰۵۱۲۲۰	جمع
۰۰۰	۰۰۰	۰۰۰	۱۱۵۶۹۳	فروردین
۰۰۰	۰۰۰	۰۰۰	۸۲۸۲۳	اردیبهشت
۰۰۰	۰۰۰	۰۰۰	۹۱۲۳۲	خرداد
۰۰۰	۰۰۰	۰۰۰	۹۶۷۵۳	تیر
۰۰۰	۰۰۰	۰۰۰	۱۰۱۳۲۱	مرداد
۰۰۰	۰۰۰	۰۰۰	۱۰۱۵۸۸	شهریور
۰۰۰	۰۰۰	۰۰۰	۸۸۹۵۲	مهر
۰۰۰	۰۰۰	۰۰۰	۶۳۱۶۸	آبان
۰۰۰	۰۰۰	۰۰۰	۷۷۳۰۹	آذر
۰۰۰	۰۰۰	۰۰۰	۶۶۰۵۹	دی
۰۰۰	۰۰۰	۰۰۰	۸۶۵۱۶	بهمن
۰۰۰	۰۰۰	۰۰۰	۷۶۷۷۲	اسفند

مأخذ : سازمان حمل و نقل و پایانه های استان

جدول شماره : ۳۵۴ - تعداد مسافران جابجاشده در استان بر حسب فصول سال ۱۳۷۷

شهرستان	فصل بهار	فصل تابستان	فصل پائیز	فصل زمستان
کل استان	۲۹۱۹۶۰	۲۹۹۶۸۲	۲۳۰۲۲۹	۲۲۹۳۳۹
بویراحمد	۰۰۰	۰۰۰	۰۰۰	۰۰۰
کهگیلویه	۰۰۰	۰۰۰	۰۰۰	۰۰۰
کچساران	۰۰۰	۰۰۰	۰۰۰	۰۰۰

مأخذ : سازمان حمل و نقل و پایانه های استان

جدول شماره: ۳۵۵ - خلاصه وضعیت حمل بار از استان به سایر نقاط کشور به تفکیک شهرستان در سال ۱۳۷۷

شهرستان	تعداد شرکت و مؤسسه باربری	تعداد سفر کامیون	میزان بار (تن)
کل استان	۱۰	۲۵۰	۱۶۳۶۲۰
بویراحمد	۸	۲۱۳	۱۰۲۹۷۵
کهگیلویه	۱	۱۲	۹۹۳۵
گچساران	۱	۲۵	۵۰۷۱۰

مأخذ: سازمان حمل و نقل و پایانه های استان

جدول شماره: ۳۵۶ - خلاصه وضعیت شرکتهای تعاونی مسافربری استان در سال ۱۳۷۷

شهرستان	تعداد شرکت مسافربری	تعداد سفر وسیله نقلیه	تعداد مسافر (نفر)
کل استان	۳۰	۶۱۸۸۷	۱۰۵۱۲۲۰
بویراحمد	۱۷	۲۹۲۳۶	۲۷۶۷۷۵
کهگیلویه	۷	۱۱۶۲۸	۱۹۶۲۱۸
گچساران	۶	۲۱۰۲۳	۳۷۸۴۲۷

مأخذ: سازمان حمل و نقل و پایانه های استان

جدول شماره ۲۵۷ - تعداد شرکت‌های حمل و نقل کالا و مسافر به تفکیک نوع

فعالیت در استان سال ۱۳۷۷

شرح	حمل کالا	حمل مسافر
جمع	۱۰	۳۰
شرکت فعال:	۱۰	۲۷
خصوصی	۸	۲۵
دولتی	۱	۰
تعاونی	۱	۲
شرکت غیرفعال:	۰	۳

مأخذ: سازمان حمل و نقل و پیانه های استان فارس

جدول شماره ۳۵۸، تعداد رانندگان حرفه ای و سایر نقلیه باربری به تفکیک

وضعیت سواد در سال ۱۳۷۷

شرح	تعداد	درصد
جمع	۵۰	۱۰۰
بیسواد	۲	۴
خواندن و نوشتن	۱	۲
پایان ابتدائی	۳۱	۶۲
سیکل	۱۰	۲۰
دیپلم	۶	۱۲
فوق دیپلم	۰	۰
لیسانس	۰	۰
فوق لیسانس و بالاتر	۰	۰
تحصیلات حوزه ای	۰	۰

مأخذ: سازمان حمل و نقل و پیانه های استان

جدول شماره ۳۵۹: مراکز و تعداد شماره تلفن شهرستانهای استان در سال ۱۳۷۷

شماره های همگانی راه دور	تلفن خودکار شهری				تعداد مراکز	مراکز بهره برداری تلفن بین شهری	شهرستان
	شماره های به مشغول کار		شماره های منصوبه				
	همگانی	معمولی	همگانی	معمولی			
۳۱	۱۷۸	۳۵۹۰۲	۱۷۸	۳۱۳۱۲	۳۳	۷	کل استان
۲۲	۱۰۱	۱۷۱۰۵	۱۰۱	۱۸۰۷۲	۱۴	۳	بویراحمد
۲	۲۶	۷۷۶۲	۲۶	۹۰۲۸	۹	۱	کهگیلویه
۷	۵۱	۱۱۰۳۳	۵۱	۱۳۲۹۲	۱۰	۲	گچساران

مأخذ: اداره کل مخابرات استان

جدول شماره ۳۶۰: تلفن های بین شهری مشغول بکار استان در سال ۱۳۷۷

شهرستان	شماره منصوبه معمولی	جمع	دولتی	مسکونی	تجاری و صنعتی
کل استان	۳۱۳۱۲	۳۵۹۰۲	۲۹۷۰	۳۰۳۲۵	۲۴۸۷
بویراحمد	۱۸۰۷۲	۱۷۱۰۵	۱۶۲۰	۱۴۰۶۳	۱۴۰۲
کهگیلویه	۹۰۲۸	۷۷۶۲	۵۲۰	۶۸۶۸	۳۵۶
گچساران	۱۳۲۹۲	۱۱۰۳۳	۷۹۰	۹۵۱۴	۷۲۹

مأخذ: اداره کل مخابرات استان

جدول شماره ۳۶۱: وضعیت موجود تلفنهای همگانی و نقاط روستایی دارای ارتباط تلفنی به تفکیک شهرستان: ۱۳۷۷

شهرستان	نقاط روستایی و دارای ارتباط تلفنی	همگانی شهری مشغول بکار					همگانی راه دور	
		جمع	سکه ای	رایگان	استیجاری	جمع	سکه ای	کارتی
کل استان	۲۶۰	۱۷۸	۵۰	۲۳	۱۰۵	۳۷	۱۰	۲۷
بویراحمد	۹۵	۱۰۱	۳۵	۱۳	۵۳	۲۲	۲	۱۸
کهگیلویه	۸۲	۲۶	۶	۲	۱۸	۲	۲	۲
کچساران	۸۱	۵۱	۹	۸	۳۲	۱۱	۲	۷

مأخذ: اداره کل مخابرات استان کهگیلویه و بویراحمد

جدول شماره ۳۶۲: توزیع درصد درآمدهای اداره کل مخابرات استان برحسب نوع فعالیت: ۱۳۷۷

درصد	شرح
۶۰	- تلفن شهری
۱	- تلفن همکاری شهری
۵/۱	- تلفن بین شهری
۱	- تلفن همگانی بین شهری
۱۲/۳	- تلفن خارجه
۱/۵	- تلکس
۲/۸	- خدمات کانالهای خصوصی در استان
۱۶/۲	- سایر درآمدها

مأخذ: اداره کل مخابرات استان

جدول شماره ۳۶۳: تلگرافهای مخابره شده به داخل و خارج استان در سال ۱۳۷۷

تعداد تلکس		خارج از کشور		داخل کشور		شهرستان
خارجی	داخلی	تعداد کلمه	تعداد تلگرام	تعداد کلمه	تعداد تلگرام	
۰	۰	۲۷۲	۲۲	۱۳۰۵۹۰۰	۶۲۹۰	کل استان
۰	۰	۱۲۰	۱۰	۱۱۲۶۰۰۰	۵۷۳۰	بویراحمد
۰	۰	۰	۰	۰	۰	کهگیلویه
۰	۰	۱۵۲	۱۲	۱۵۹۹۰۰	۷۶۰	گچساران

مأخذ: اداره کل مخابرات استان

جدول شماره ۳۶۴: فعالیت تلفنهای راه دور استان در سال ۱۳۷۷

جمع دقائق		جمع مراجعین		شهرستان
وارد	صادر	وارد	صادر	
۱۲۹۶۰	۶۲۶۶۱۲۵	۲۳۲۰	۱۲۳۹۸۶۶	کل استان
۵۵۸۰	۲۹۰۷۳۷۸	۱۸۶۰	۶۱۵۵۵۸	بویراحمد
۲۶۸۸	۹۵۲۶۹۲	۸۹۶	۲۳۰۵۷۰	کهگیلویه
۲۶۹۲	۲۳۰۶۰۵۵	۱۵۶۴	۳۹۳۷۳۸	گچساران

مأخذ: اداره کل مخابرات استان

ول شماره : ۳۶۵ - انواع درآمدهای اداره کل مخابرات استان به تفکیک شهرستان : ۱۳۷۷ (ریال)

شهرستان	جمع	تلفن شهری	تلفن همگانی شهری	تلفن بین شهری	تلفن همگانی بین شهری
کل استان	۷۱۶۹۶۸۷۵۳۱	۲۳۰۸۳۹۸۶۶۵	۱۶۹۸۰۵۳	۳۶۷۷۰۰۲۸۳	۷۲۲۰۳۳۷۸
بویراحمد	۳۵۹۱۳۲۵۶۰۶	۱۷۲۳۳۵۹۳۶۶	۶۷۹۲۲۱	۱۳۹۷۲۶۱۰۷	۲۸۸۸۱۳۵۱
کهگیلویه	۱۳۸۵۲۸۲۹۵۲	۱۰۳۳۰۱۵۶۸۰	۳۰۷۵۳۳	۹۹۲۷۹۰۷۷	۱۸۰۵۰۸۲۵
گچساران	۲۱۹۳۰۷۸۹۷۳	۱۵۵۱۰۲۳۵۱۹	۶۱۱۲۹۹	۱۲۸۶۹۵۰۹۹	۲۵۲۷۱۱۸۲

مأخذ : اداره کل مخابرات استان

ادامه جدول شماره : ۳۶۵ - ادامه نوع درآمدهای اداره کل مخابرات استان (ریال)

شهرستان	تلفن خارجه	تلگراف	تلکس	خدمات کانالهای دولتی و خصوصی	سایر
کل استان	۸۷۸۹۴۵۶۵۹	۷۰۳۵۸۴	۳۷۳۷۹۱۷۲	۳۳۱۸۲۲۰۰۰	۱۱۶۰۸۱۳۷۳۷
بویراحمد	۷۷۵۲۸۲۲۱۱	۵۱۰۶۶۷	۳۱۸۷۲۳۳۱	۲۳۰۹۵۸۰۰۰	۶۵۰۰۵۶۲۵۲
کهگیلویه	۱۲۸۷۹۳۵۲	۵۸۰۲۵	۲۸۷۳۷۸۸	۸۷۷۲۰۰۰	۲۰۸۹۳۶۶۵۲
گچساران	۹۰۷۸۴۰۹۶	۱۳۲۸۹۲	۲۶۳۳۰۵۳	۹۲۱۱۲۰۰۰	۳۰۱۸۱۱۸۳۳

مأخذ : اداره کل مخابرات استان

جدول شماره ۳۶۶ : امکانات پستی استان در سال - ۱۳۷۷

شهرستان	اداره پست	دفاتر پستی		نمایندگی پستی	باجه پستی شهری	صندوق پستی شهری	صندوق پستی روستایی	دفاتر مشترک پست و مخابرات	آژانس پستی
		شهری	روستایی						
کل استان	۳	۵	۱	۲۰	۲	۱۷۸	۲۶۲	۰	۳
بویراحمد	۱	۱	۰	۲۶	۱	۷۰	۱۰۲	۰	۲
کهگیلویه	۱	۳	۱	۶	۰	۵۳	۸۰	۰	۰
گچساران	۱	۱	۰	۸	۱	۵۵	۸۰	۰	۱

مأخذ: اداره کل پست استان

جدول شماره ۳۶۷ - درآمد پستی شهرستانهای استان در سال - ۱۳۷۷ (ریال)

شهرستان	جمع	درآمد تعبیر جاری	درآمد تعبیرهای یادگاری	نقش تعبیر	درآمد آبروگرام	کسر تعبیر
کل استان	۲۲۲۹۷۳۳۳۱	۵۷۹۷۵۰۰۰	۲۵۶۰۵۰۰۰	۱۳۹۳۹۰۰۸۱	۱۲۵۰	۲۰۰۰
بویراحمد	۱۲۸۷۳۷۸۷۶	۲۰۲۷۰۰۰۰	۹۹۷۵۰۰۰	۹۸۲۹۱۶۲۶	۱۲۵۰	۰
کهگیلویه	۲۹۳۱۷۵۰۰	۷۶۶۵۰۰۰	۷۷۹۰۰۰۰	۱۳۸۶۲۵۰۰	۰	۰
گچساران	۶۳۹۱۷۹۵۵	۳۰۰۳۰۰۰۰	۷۸۲۰۰۰۰	۲۷۰۳۵۹۵۵	۰	۲۰۰۰

مأخذ: اداره کل پست استان

جدول شماره: ۳۶۸ - مراسلات خدمات جدید پستی سال ۱۳۷۷ (ریال)

پست پیشت		پست تلفنی		شهرستان
درآمد	تعداد	درآمد	تعداد	
۲۷۷۶۵۱۵۲۷	۱۲۱۰۸۳	۱۵۲۹۳۵۰	۲۶۳۲	کل استان
۱۳۸۶۳۲۳۷۱	۵۹۱۸۷	۱۲۲۸۹۵۰	۲۳۶۲	بویراحمد
۵۸۱۵۰۲۲۰	۲۷۲۵۲	۱۹۰۰۰	۳۵	کهگیلویه
۸۰۸۶۸۹۳۶	۳۲۶۳۲	۱۰۱۲۰۰	۱۲۵	گچساران

مأخذ: اداره کل پست استان

جدول شماره ۳۶۹: اعتبار هزینه شده و درآمد پست استان به تفکیک شهرستان

در سال ۱۳۷۷- (ریال)

درآمد	اعتبار هزینه شده	شهرستان
۸۳۷۰۷۵۵۲۲	۱۶۸۶۸۳۲۰۵۸	کل استان
۲۳۹۱۷۱۹۲۱	۱۰۲۱۵۲۳۱۸	بویراحمد
۱۵۹۹۸۳۸۸۳	۳۳۹۵۰۱۸۶۷	کهگیلویه
۲۳۷۹۱۹۷۰۰	۲۹۵۷۸۹۸۷۳	گچساران

مأخذ: اداره کل پست استان

جدول شماره ۳۷۰: مراسلات پستی فرستاده شده استان در سال - ۱۳۷۷

شهرستان	نامه های پستی		اکسپرس		مطبوعات		
	عادی	سفارشی	بیمه	عادی	سفارشی	اکسپرس	
کل استان	۳۲۹۷۱۶	۲۰۲۶۳	۰	۱۶۱۸۰	۵۰۳۰	۲۲۰۹۲	
بویراحمند	۲۰۰۳۳۹	۱۲۷۵۲	۰	۱۰۰۷۵	۳۱۱۳	۱۲۸۹۲	
کهگیلویه	۱۱۳۳۱۹	۳۰۷۹	۰	۲۳۷۲	۷۶۳	۳۱۲۶	
گچساران	۱۱۶۰۲۸	۲۶۳۲	۰	۳۷۳۳	۱۱۵۲	۲۰۷۲	

مأخذ: اداره کل پست استان

ادامه جدول شماره: ۳۷۰ - مراسلات پستی فرستاده شده استان (دنباله)

شهرستان	بسته کوچک			امانات		
	بیمه	سفارشی	اکسپرس	بیمه	سفارشی	اکسپرس
کل استان	۲۱	۶۰۶۷	۲۸۶۸	۰	۴۵۹۹	۱۲
بویراحمند	۰	۳۶۰۹	۱۷۰۸	۰	۱۳۵۵	۳
کهگیلویه	۰	۱۰۷۶	۳۵۷	۰	۹۱۱	۴
گچساران	۲۱	۱۳۸۲	۷۰۳	۰	۲۳۳۳	۷

مأخذ: اداره کل پست استان

جدول شماره ۳۷۱ : مراسلات پستی توزیع شده استان در سال - ۱۳۷۷

شهرستان	نامه های پستی		اکسپرس		مطبوعات		
	عادی	سفارشی	بیجه	عادی	سفارشی	اکسپرس	
کل استان	۱۲۱۳۲۹۰	۳۳۸۳۲	۰	۷۷۳۱	۵۲۵۸	۱۰۷۰۷	
بویراحمد	۵۵۰۵۶۵	۲۲۶۱۳	۰	۱۴۱	۳۵	۵۲۲۲	
کهگیلویه	۲۰۰۶۳۲	۷۱۵۷	۰	۲۹۸۷	۱۹۱۳	۲۷۱۳	
کچساران	۲۶۲۰۹۱	۱۲۰۶۱	۰	۲۶۰۳	۳۳۰۹	۲۵۷۱	

مأخذ: اداره کل پست استان

ادامه جدول شماره: ۳۷۱ - مراسلات پستی توزیع شده استان (دنباله)

شهرستان	بسته کوچک			امانات		
	بیجه	سفارشی	اکسپرس	بیجه	سفارشی	اکسپرس
کل استان	۹۰	۶۳۳۱	۲۴۲۰	۰	۱۰۰۳۶	۱۹
بویراحمد	۲	۳۱۳۸	۱۱۲۸	۰	۲۷۷۰	۲
کهگیلویه	۰	۱۲۴۳	۷۳۲	۰	۳۵۸۳	۳
کچساران	۸۸	۱۸۴۹	۵۶۰	۰	۳۶۸۲	۱۳

مأخذ: اداره کل پست استان

جدول شماره ۳۷۲: آمار تعداد قبول مرسولات و درآمد شبکه های خدمات جدید پستی استان
در سال -۱۳۷۷

شهرستان	خدمات خودرویی		پست تصویری		پست خرید	
	تعداد	درآمد	تعداد	درآمد	تعداد	درآمد
کل استان	۶۱۳۸	۳۶۳۹۰۳۲۰	۹۱۸۳	۱۲۸۸۳۱۹۸	۷	۲۸۰۰۰
بويراحمد	۳۶۶۰	۲۱۰۱۱۳۶۰	۳۰۰۹	۵۶۵۶۷۲۶	۷	۲۸۰۰۰
کهگیلویه	۳۵۸	۳۱۶۰۹۹۰	۲۲۹۲	۳۰۲۲۸۵۰	۰	۰
گچساران	۲۰۲۰	۱۲۲۱۷۹۷۰	۲۸۸۳	۲۱۸۳۶۲۲	۰	۰

مأخذ: اداره کل پست استان

ادامه جدول شماره ۳۷۲: آمار تعداد قبول مرسولات و درآمد شبکه پست مالی استان در سال -۱۳۷۷

شهرستان	حواله های پستی		پرداخت حقوق		ثبت نام کنکور	
	تعداد	درآمد	تعداد	درآمد	تعداد	درآمد
کل استان	۰	۰	۰	۰	۷۲۸۸۳	۷۷۹۸۹۳۶۹
بويراحمد	۰	۰	۰	۰	۲۶۸۷۳	۲۸۱۹۷۸۰۳
کهگیلویه	۰	۰	۰	۰	۲۲۹۳۹	۲۲۴۶۷۸۰۵
گچساران	۰	۰	۰	۰	۲۳۰۷۰	۲۵۳۲۳۷۶۰

مأخذ: اداره کل پست استان

.....
.....
.....
.....
.....

ادامه جدول شماره: ۳۷۲ - آمار تعداد قبول مرسولات و درآمد شبکه های خدمات جدید پستی

استان در سال - ۱۳۷۷

جمع درآمد	بیمه همگانی		فروش فیش تلفن و اقساط آن		شهرستان
	درآمد	تعداد	درآمد	تعداد	
۰	۰	۰	۰	۰	کل استان
۰	۰	۰	۰	۰	بویراحمند
۰	۰	۰	۰	۰	کهگیلویه
۰	۰	۰	۰	۰	گچساران

مأخذ: اداره کل پست استان

ادامه جدول شماره: ۳۷۲ - آمار تعداد قبول و درآمد توزیع قبوض مختلف استان

(ریال)

در سال ۱۳۷۷

جمع درآمد	قبوض تلفن		تلفن گرام		شهرستان
	درآمد	تعداد	درآمد	تعداد	
۱۱۶۱۵۵۳۵	۱۱۵۷۷۶۳۵	۱۱۳۲۹۶	۳۷۹۰۰	۳۷۹	کل استان
۵۲۸۵۰۰۰	۵۲۸۵۰۰۰	۵۳۳۷۰	۰	۰	بویراحمند
۱۳۹۶۵۰۰	۱۳۹۶۵۰۰	۱۳۹۶۵	۰	۰	کهگیلویه
۴۷۳۴۰۳۵	۴۶۹۶۱۳۵	۴۶۹۶۱	۳۷۹۰۰	۳۷۹	گچساران

مأخذ: اداره کل پست استان

ادامه جدول شماره ۳۷۲: آمار تعداد قبول و درآمد توزیع قیوض مختلف استان در سال ۱۳۷۷-

(ریال)

شهرستان		توزیع جرایم		تشخیص هویت		سایر خدمات جدید	
تعداد	درآمد	تعداد	درآمد	تعداد	درآمد	تعداد	درآمد
۱۸۲۶۰	۱۰۶۲۶۱۵	۱۰۳	۲۰۲۲۳۰	۳۹۲۲۶	۱۳۹۵۱۷۲۱۰		
۱۸۲۶۰	۱۰۶۲۶۱۵	۳۹	۶۷۲۳۰	۲۲۷۰۰	۷۸۸۰۸۲۸۹		
۰	۰	۶۲	۱۳۷۲۰۰	۷۰۸۲	۲۸۳۶۳۸۱۰		
۰	۰	۰	۰	۹۲۲۲	۳۲۳۲۵۳۱۱		

مأخذ: اداره کل پست استان

جدول شماره ۳۷۳، تعداد واحدهای پستی ارائه دهنده هر یک از خدمات پستی به تفکیک


شهرستان در استان کهگیلویه و بویراحمد: سال ۱۳۷۷

شهرستان	پیشتاز	خدمات خودرویی	پست مالی	پست تصویری	نفر فرستنده	پست خرید
جمع کل	۱۱	۳	۹	۹	۳	۳
بویراحمد	۳	۱	۲	۲	۱	۱
کچساران	۳	۱	۲	۲	۱	۱
کهگیلویه	۵	۱	۵	۵	۱	۱

مأخذ: اداره کل پست استان

فصل شانزدهم

سوخت و انرژی



ردود استنادی
در خصوص حمله و تخریب
مدرسه و کلاسها

برق دیزلی :

برقی است که تولید آن براساس کار موتورهای دیزلی استوار است . یعنی انرژی حاصله از انفجار مواد سوختی مانند گازوئیل درموتور انرژی مکانیکی لازم برای به حرکت در آوردن قسمت‌های مولد برق را تامین می کند .

تولید خالص :

عبارت است از برق تولید شده پس از کسر مصارف داخلی نیروگاه .

خارج از سیستم بهم پیوسته :

مناطق که بوسیله خطوط انتقال نیرو به سیستم بهم پیوسته وصل نشده و برق مورد نیاز آنها از طریق نیروگاه‌های محلی تامین می گردد.

خط انتقال :

خطی است که انرژی برق تولید شده را با ولتاژی قوی (۶۲۰۰۰ ولت به بالا) از محل تولید یا از پستها به نقطه مصرف منتقل می کند.

سیستم بهم پیوسته :

کلیه نقاط تولید نیرو و مناطق مصرف برق که بوسیله خطوط انتقال نیرو به یکدیگر وصل شده باشند.

سوخت مصرفی :

عبارت است از مواد سوختی مثل نفت کوره ، گازوئیل و غیره که برای تولید برق توسط مولدهای حرارتی مورد استفاده قرار می گیرد.

ظرفیت اسمی :

میزان قدرت مولد که توسط کارخانه سازنده برصفحه فلزی ثبت و روی آن نصب گردیده است .

ظرفیت آماده بهره برداری :

شامل قدرت بهره برداری یا مصرف شده از یک مولد دریک دوره مشخص می باشد.

ظرفیت قابل بهره برداری:

حداکثر توان یک مولد که با توجه به شرایط محل نصب (ارتفاع از سطح دریا، درجه حرارت هوا و آب، تغییرات جوی) و محدودیتهای عملی و فنی و عوامل دیگر می توان از آن بهره برداری کرد.

مشترک برق:

شخص حقیقی یا حقوقی که سرویس برق در اختیارش قرار گرفته باشد.

مشترک گاز طبیعی:

شخص حقیقی یا حقوقی که با شرکت ملی گاز ایران قرار داد اشتراک بسته ولی فاقد انشعاب گاز می باشد.

مصارف خانگی:

قسمتی از برق تولیدی است که در اختیار خانوارها قرار می گیرد و صرفاً جهت کار انداختن و سایل و تجهیزات متعارف برقی در واحد مسکونی به کار می رود.

مصارف صنعتی:

قسمتی از برق تولیدی است که در اختیار واحدهای صنعتی قرار می گیرد. قدرت درخواستی هر یک از این واحدها بیش از ۴۰ کیلو وات بوده و صرفاً در جهت تولید محصولات صنعتی و ماشین آلات مربوطه بکار می رود.

مصارف عمومی:

مصارف اشتراکی بلوکها و مجموعه های ساختمانی و شهرکها (اعم از عمومی و خانگی) و همچنین روشنایی معابر اختصاصی شهرکهای محصور در صورتی که دارای انشعاب جداگانه می باشند.

مصارف کشاورزی:

قسمتی از انرژی برق است برای مصرف پمپهای آبیاری در امر کشاورزی استفاده می شود.

مصرف انرژی برق :

مقدار انرژی برق فروخته شده به مشترکین مختلف جهت مصارف گوناگون .

مصرف داخلی نیروگاه :

مقدار انرژی برق مصرف شده جهت ماشین آلات مستقر در داخل نیروگاه و روشنایی داخل محوطه آن می باشد.

نیروگاه :

به محل استقرار مولدهای برق اطلاق می شود.

وات :

واحد توان دستگاه مولد برق در واحد زمان است که معادل یکزول در ثانیه بوده و جریانی باشدت یک آمپر با اختلاف پتانسیل یک ولت می باشد.

وات ساعت :

واحد انرژی الکتریکی تولید شده یا مصرف شده می باشد.

جدول شماره: ۳۷۲ - تعداد مشترک و میزان فروش برق بر حسب نوع مصرف و به تفکیک شهرستان: ۱۳۷۷ واحد: مگاوات ساعت

شهرستان	جمع		خانگی		عمومی		صنعتی	
	تعداد مشترک	میزان فروش	تعداد مشترک	میزان فروش	تعداد مشترک	میزان فروش	تعداد مشترک	میزان فروش
کل استان	۷۶۲۸۶	۳۰۲۲۳۶	۶۷۲۱۲	۱۵۱۲۶۲	۲۸۸۸	۲۵۰۷۶	۱۷۰	۱۷۸۱۳۱
بویراحمد	۳۱۰۲۶	۱۰۸۸۸۲	۲۷۳۲۲	۶۲۸۷۷	۶۲۳	۱۰۱۲۳	۸۲	۱۵۸۱۶
کهگیلویه	۲۳۲۵۳	۶۵۳۰۲	۲۱۲۱۳	۲۶۳۵۵	۶۰۵	۲۳۵۶	۲۸	۲۷۷۸
کچساران	۲۲۰۰۷	۲۲۷۹۵۰	۱۸۶۷۷	۳۱۲۳۲	۱۶۲۰	۱۰۵۷۷	۲۰	۱۵۹۵۳۷

جدول شماره: ۳۷۵ - تعداد مشترک و میزان فروش برق بر حسب نوع مصرف و به تفکیک شهرستان: ۱۳۷۷ واحد: مگاوات ساعت

شهرستان	کشاورزی		تجاری	
	تعداد مشترک	میزان فروش	تعداد مشترک	میزان فروش
کل استان	۲۲۲	۲۹۷۵	۵۷۹۰	۲۲۵۹۰
بویراحمد	۳۶	۱۳۹۰	۲۹۲۱	۱۷۶۵۶
کهگیلویه	۵۳	۶۲۹	۱۳۳۲	۱۱۲۸۶
کچساران	۱۳۵	۲۹۵۶	۱۵۱۵	۱۳۶۳۸

مأخذ: شرکت برق استان

جدول شماره: ۳۷۶ - روستاهای دارای برق در شهرستانهای استان تا پایان ۱۳۷۷

شهرستان	کل روستاها	روستاهای دارای برق	درصد روستاهای دارای برق
کل استان	۲۰۰۳	۱۰۶۷	۵۳
بویراحمد	۷۷۶	۲۶۰	۵۹
کهگیلویه	۹۸۷	۲۳۹	۲۴
گچساران	۲۲۰	۱۶۸	۷۰

مأخذ: امور برق استان، سازمان برنامه و بودجه

جدول شماره: ۳۷۷ - تعداد مشترکین برق خانگی استان تا پایان سال ۷۷

منطقه	تعداد خانوار در سرشماری سال ۱۳۷۵	مشترکین برق خانگی
کل استان	۹۲۹۱۵	۶۷۲۱۲
مناطق شهری	۳۶۷۲۰	۳۳۶۱۵
مناطق روستایی	۵۶۱۷۵	۳۳۵۹۹
غیر ساکن	۰	۰

مأخذ: سازمان برنامه و بودجه - امور برق استان

جدول شماره ۳۷۸ : تعداد مشترکین برق خانگی شهرهای استان در سال ۱۳۷۷

مشترکین برقی	شهر
۷۶۳۱۵	جمع
۲۳۲۹۸	یاسوج
۷۷۵۲	سی سخت
۱۷۸۹۳	دوگنبدان
۲۱۱۷	باشت
۲۳۲۵۵	دهدشت - چرام لنده
*	چرام
*	لنده

* تعداد مشترکین شهرهای دهدشت، چرام و لنده یکجا آمده است

مأخذ: امور برق استان

جدول شماره: ۳۷۹ - میزان مصرف برخی از فرآورده های نفتی بر حسب نوع و به تفکیک ناحیه: سال ۱۳۷۷
واحد: لیتر از متر مکعب

ناحیه یا شهرستان	کل	بنزین موتور	نفت سبید	نفت گاز	نفت کوره
جمع	۱۵۸۸۲۳	۵۱۲۹۱	۲۲۲۳۷	۲۹۹۲۲	۱۴۱۹۳
بویراحمد	۱۱۰۹۲۹	۲۹۲۲۳	۲۲۸۱۰	۳۱۰۸۲	۱۴۶۳۲
کهگیلویه	۲۲۰۳۷	۹۲۸۲	۵۱۶۳	۹۰۲۹	۵۶۱
گچساران	۲۳۸۵۷	۱۲۷۸۲	۱۲۶۳	۹۸۰۹	۰

مأخذ: شرکت ملی پخش فرآورده های نفتی ایران

جدول شماره: ۳۸۰ - تعداد جایگاه و پمپ فروش مواندختنی به تفکیک شهرستان سال ۱۳۷۷

شرح	جایگاه	پمپ		
		بنزین	نفت گاز	نفت سبید
کل استان	۹	۲۵	۲۰	۱۷
یاسوج	۲	۹	۲	۳
نهدی	۱	۲	۲	۲
دهدشت	۱	۲	۲	۲
چرام	۱	۲	۲	۲
لنده	۱	۲	۲	۲
لیکک	۱	۲	۲	۲
دوگنبدان	۱	۲	۲	۲
باشت	۱	۲	۲	۲

مأخذ: شرکت ملی پخش فرآورده های نفتی استان

جدول شماره ۳۸۲: تعداد انشعابات جدید گاز طبیعی برحسب نوع اشتراک به

تفکیک شهر: ۱۳۷۷

شهر	کـل	خانگی	تجاری	صنعتی
جمع	۱۶۱۱	۱۵۱۲	۹۹	۰
ياسوج	۲۳۰	۲۱۸	۲۲	۰
سی سخت	۱۰۷	۱۰۱	۶	۰
دوگنبدان	۲۲۲	۲۲۰	۲	۰
باشت *	۰	۰	۰	۰
چرام	۶۶	۶۱	۵	۰
دهدشت	۶۳۸	۵۸۱	۵۷	۰
سوق	۱۱۶	۱۱۱	۵	۰

* - آمار باشت جزء آمار دوگنبدان است

مأخذ: منطقه ۵ گاز رسانی و فروش - فارس

جدول شماره ۳۸۲: تعداد مشترکین گاز طبیعی برحسب نوع اشتراک به تفکیک

شهر تا پایان: سال ۱۳۷۷

شهر	کـل	خانگی	تجاری	صنعتی
جمع	۲۵۰۵۹	۲۳۹۷۹	۱۰۸۰	۰
ياسوج	۸۸۱۵	۸۳۳۳	۲۷۲	۰
سی سخت	۳۸۰	۳۴۳	۳۷	۰
دوگنبدان	۹۰۶۰	۸۷۸۳	۲۷۷	۰
باشت *	۰	۰	۰	۰
چرام	۲۲۵۶	۲۱۸۵	۷۱	۰
دهدشت	۳۸۳۱	۳۶۲۳	۲۰۷	۰
سوق	۷۱۷	۷۰۱	۱۶	۰

* - آمار باشت جزء آمار دوگنبدان است

مأخذ: منطقه ۵ گاز رسانی و فروش - فارس

جدول شماره ۳۸۳: تعداد مصرف کنندگان گاز طبیعی بر حسب نوع اشتراک به تفکیک شهر: ۱۳۷۷

شهر	کل	خانگی	تجاری	صنعتی
یاسوج	۸۸۰۴	۸۳۲۵	۲۵۹	.
سی سخت	۳۷۵	۳۲۱	۳۲	.
دوگنبدان	۸۲۸۵	۸۲۱۲	۲۷۳	.
باشت*
چرام	۲۲۵۶	۲۱۹۰	۶۶	.
دهدشت	۳۸۳۱	۳۶۲۴	۲۰۷	.
سوق	۷۱۷	۷۰۱	۱۶	.

آمار شهر باشت با شهر دوگنبدان آمده است
 مأخذ: منطقه ۵ گاز رسانی و فروش - فارس

جدول شماره ۳۸۴: میزان گاز فروخته شده و مبلغ وصول شده بر حسب نوع اشتراک در استان: ۷۷ - ۱۳۷۵

سال	کل		خانگی*		تجاری*		صنعتی	
	فروخته شده	وصول شده	فروخته شده	وصول شده	فروخته شده	وصول شده	فروخته شده	وصول شده
۱۳۷۵	۱۲۸۵۲۹۳۱۶۸	۱۰۸۳۸۱۳۶۰۲
۱۳۷۶	۱۵۴۶۷۲۸۵۱۰	۱۵۲۰۵۲۷۵۳۳
۱۳۷۷	۱۸۵۲۲۷۱۴۹۵	۳۳۷۵۹۱۹۹۱۶

* آمار کل فروخته و وصول شده در جدول فوق مربوط به جمع کل واحدهای خانگی و

تجاری می باشد
 مأخذ: منطقه ۵ گاز رسانی و فروش - فارس

جدول شماره: ۳۸۵ - تعداد روستاها و خانوارهای دارای آب لوله کشی استان

در سال ۱۳۷۷

خانوار	آببـادی	شهرستان
۳۶۵۵۲	۹۷۳	کل استان
۱۶۵۵۰	۳۳۷	بويراحمد
۱۳۲۷۸	۳۷۲	کهگیلویه
۶۷۲۶	۱۶۲	کچساران

مأخذ: شرکت آب و فاضلاب روستایی استان

فصل هفدهم

امور قضایی و انتظامات

رياضة وجاهة لخصوة

محمد بن عبد الله
محمد بن عبد الله بن عبد الله
محمد بن عبد الله بن عبد الله
محمد بن عبد الله بن عبد الله
محمد بن عبد الله بن عبد الله
محمد بن عبد الله بن عبد الله

جدول شماره: ۳۸۶ - وضعیت پرونده های بررسی شده توسط مراجع قضایی
استان سال ۱۳۷۷

شهرستان	باقیمانده از سال قبل	وارده این سال	مختومه این سال	موجودی این سال	حدود	قصاص	دیات	تعزیرات
کل استان	۱۰۸۰۱	۲۳۹۵۲	۲۵۲۳۲	۹۵۱۹
بویراحمند	۳۷۱۹	۱۱۹۳۸	۱۱۹۳۲	۳۷۱۵
کهنگیلویه	۵۰۰۹	۵۲۲۹	۵۹۹۲	۳۲۲۶
گچساران	۱۰۷۳	۶۷۸۵	۷۳۰۰	۵۵۸

جدول شماره: ۳۸۷ - وضعیت پرونده های بررسی شده توسط دادگاههای عمومی استان
سال ۱۳۷۷

نام شعبه	وارده این سال	مختومه این سال	موجودی این سال	حدود	قصاص	دیات	تعزیرات
شعبه اول دادگاه عمومی یاسوج	۱۲۳۰	۱۲۲۸	۲۰
شعبه دوم دادگاه عمومی یاسوج	۱۲۳۰	۱۵۶۵	۸۲۶
شعبه سوم دادگاه عمومی *	۲۱۲۵	۲۰۲۱	۸۶۵
شعبه چهارم دادگاه عمومی *	۱۱۰۹	۱۰۰۱	۳۱۸
شعبه پنجم دادگاه عمومی *	۱۵۲۶	۱۵۲۵	۲۳۹
شعبه ششم دادگاه عمومی *	۱۸۲۲	۱۶۹۰	۵۳۹
شعبه هفتم دادگاه عمومی *	۱۲۹۰	۱۳۸۵	۹۵۱
شعبه هشتم دادگاه عمومی *	۱۵۸۱	۱۷۰۹	۸۱۰

مأخذ: دادگستری استان

* شامل پرونده های شهرستانهای گچساران و کهنگیلویه نمیشود.

جدول شماره ۳۸۸: انواع معاملات ثبت شده در دفاتر اسناد رسمی استان در سال ۱۳۷۷

شهرستان	جمع کل	قطعی	شرطی	ذمه ای	اجاره ای	متفرقه
شهرستان	۱۶۲۷۲	۳۷۸۹	۱۱۸۱	۱۱۹۷	۶۵	۱۰۲۴۰
کل استان	۹۰۲۵	۱۹۰۶	۶۲۵	۳۳	۳۷	۶۴۰۲
بویراحمند	۳۲۶۵	۳۱۲	۹۳	۱۰۹۱	۶	۱۷۶۳
کهگیلویه	۲۱۸۲	۱۵۷۱	۲۲۳	۷۳	۲۲	۲۰۷۳
گچساران						

جدول شماره ۳۸۹: شرکتهای داخلی ثبت و منحل شده بر حسب میزان سرمایه

در استان در سال ۱۳۷۷

شهرستان	شرکتهای ثبت شده		شرکتهای منحل شده	
	تعداد	سرمایه (ریال)	تعداد	سرمایه
کل استان	۲۰۲	۳۶۰۶۶۲۵۹۰۰	--	--
بویراحمند	۱۳۹	۲۱۱۱۹۳۰۰۰۰	--	--
کهگیلویه	۲۶	۷۹۵۰۰۰۰۰۰	--	--
گچساران	۳۷	۶۹۹۷۱۵۹۰۰	--	--

ماخذ: اداره ثبت اسناد و املاک استان

