

1940

1941

1942

1943

1944

1945

1946

1947

1948

1949

1950

1951

1952

1953

1954

1955

1956

جمهوری اسلامی ایران
سازمان مدیریت و برنامه ریزی استان قزوین
معاونت آمار و اطلاعات


کتابخانه مرکز آمار ایران
شماره ۰۰۱۰۷۷۹۳

۲۰۵ ۸۰۱۱۲


آمارنامه

استان قزوین

۱۳۷۸



۵۱۱۱



علائم اختصاری :

•	رقم مساوی صفر است
-	آمار وجود ندارد (جامعه آماری وجود دارد ولی آمار برداری نشده است) .
•••	رقم در دسترس نیست (جامعه آماری وجود دارد و آمار برداری نیز انجام گرفته ولی ارقام استخراج نشده و اگر شده منتشر نگردیده است) .
x	صفتیکه ذاتاً یا عملاً وجود ندارد .
xx	رقم قابل جمع و محاسبه نیست (جمع و محاسبه بی معنی است) .
+	رقم کمتر از نصف واحد است .
//	رقم ناچیز و قابل صرفنظر کردن است (این علامت بیشتر در درصدها بکار می رود)
*	رقم جنبه تخمینی دارد (محاسبات بر مبنای تخمین انجام شده است)
**	رقم غیر قطعی است (با قید احتیاط تلقی شود)
()	رقم در جمع کل نیامده است .

اختلاف در سرجمعها به علت سرراست کردن ارقام است . محاسبه نسبتها و شاخصها قبل از سر راست کردن ارقام صورت گرفته است .

عنوان :	آمارنامه استان قزوین سال ۱۳۷۸
ناشر :	سازمان مدیریت و برنامه ریزی استان قزوین
تاریخ انتشار :	بهمن ماه ۱۳۷۹
شمارگان :	۳۶۰ جلد
نظارت کلی بر فرآیند تنظیم آمارنامه :	معاونت آمار و اطلاعات
گردآوری و بررسی اطلاعات :	محمد حسین نیک خصلت
تهیه نقشه ها :	واحد نقشه و GIS

Handwritten text, possibly a list or notes, covering the upper half of the page. The text is very faint and difficult to read.

Handwritten text located in the lower right quadrant of the page. It appears to be a separate entry or a continuation of notes.

فهرست مندرجات

صفحه	عنوان
۱۳	مشخصات کلی استان
۲۵	فصل اول: مشخصات جغرافیایی و اقلیمی
۲۸	مشخصات اقلیمی
۳۴	تقسیمات کشوری
۴۱	فصل دوم: جمعیت و نیروی انسانی
۴۷	جمعیت
۶۳	وقایع حیاتی چهارگانه
۶۷	نیروی انسانی
۸۹	فصل سوم: آموزش و پرورش
۹۳	وضعیت سواد و تحصیلات
۹۷	آموزش عمومی و متوسطه
۱۱۸	آموزش عالی
۱۳۶	تربیت بدنی
۱۴۱	فصل چهارم: بهداشت و درمان
۱۴۷	امکانات بهداشتی و درمانی
۱۴۹	پیشگیری و درمان
۱۵۵	بهداشت و تنظیم خانواده
۱۵۹	فصل پنجم: تأمین اجتماعی و بهزیستی
۱۶۴	بهزیستی و امداد
۱۶۳	تأمین اجتماعی
۱۷۷	فصل ششم: فرهنگ و وسایل ارتباط جمعی
۱۷۹	رسانه‌های گروهی، تبلیغات و ارشاد
۱۸۴	کتابخانه‌ها
۱۸۷	آثار باستانی
۱۹۰	فصل هفتم: امور قضایی
۱۹۶	فصل هشتم: امور مذهبی

THE HISTORY OF THE

... ..

... ..

... ..

... ..

... ..

... ..

... ..

... ..

... ..

... ..

... ..

۲۰۱	فصل نهم : کشاورزی و منابع طبیعی
۲۰۴	اراضی و تولیدات
۲۱۳	خدمات
۲۱۵	منابع طبیعی
۲۱۹	فصل دهم : دام و طیور
۲۲۲	دام و طیور
۲۲۶	کشتار دام
۲۲۸	پیشگیری و مبارزه علیه بیماریهای دام
۲۳۳	آبزیان
۲۳۵	فصل یازدهم : صنعت و معدن
۲۳۸	صنعت
۲۴۶	معدن
۲۵۳	فصل دوازدهم : مسکن و ساختمان
۲۵۶	مسکن
۲۶۲	ساختمان
۲۶۹	فصل سیزدهم : انرژی و سوخت
۲۷۲	انرژی
۲۷۶	سوخت
۲۸۲	آب
۲۸۷	فصل چهاردهم : راه‌ها و حمل و نقل
۲۹۱	راه
۲۹۲	حمل و نقل زمینی
۲۹۹	فصل پانزدهم : پست و مخابرات
۳۰۲	پست
۳۰۹	مخابرات
۳۱۱	رادیو و تلویزیون

۳۱۲ فصل شانزدهم : بانک و بیمه
۳۱۷ بانک
۳۲۵ بیمه
۳۲۷ فصل هفدهم : شرکتهای تعاونی
۳۴۹ فصل هجدهم : بازرگانی
۳۶۵ فصل نوزدهم : بودجه
۳۷۹ فصل بیستم : هزینه و درآمد خانوار و شاخص قیمتها
۴۰۱ فصل بیست و یکم : محیط زیست

آمارنامه استان از سال ۱۳۷۶، بر اساس وظیفه قانونی سازمان مدیریت و برنامه ریزی استان، هر ساله تهیه می شود. نشریه مذکور به عنوان مرجع محققان و کارشناسان دستگاههای اجرایی و بخشهای مختلف اقتصادی اعم از دولتی و غیر دولتی پایه تهیه گزارشها و انجام مطالعات اقتصادی، اجتماعی و فرهنگی و... بوده و نشان دهنده تصویری از قابلیتها، امکانات و ظرفیتهای استان می باشد. لذا می بایست در تهیه و استخراج اطلاعات آن ضمن تسریع نهایت دقت نظر و اهتمام به عمل آید، تا محققان و پژوهشگران با اطمینان کافی آن را مورد استفاده قرار دهند و نتایج فعالیتهای تحقیقاتی و مطالعاتی از استحکام لازم برخوردار باشد. در این رابطه نقش دستگاههای اجرایی در تولید و ارائه آمار از اهمیت ویژه ای برخوردار است. شایسته است مدیران محترم دستگاههای اجرایی در تهیه، تدوین و انتشار این مجموعه همکاری خود را تعمیق بخشند.

آمار و اطلاعات ارائه شده در این نشریه با مراجعه به حدود ۷۰ دستگاه اجرایی، سازمان و نهاد که آمار فعالیتهای خود را عمدتاً با روش ثبتي تولید می کنند همچنین با استفاده از نتایج طرحهای آماری مرکز آمار ایران که توسط سازمان مدیریت و برنامه ریزی استان به اجرا در می آید، تامین شده است. با توجه به مشکلات و محدودیتهای موجود در تولید آمارهای مزبور تهیه آمارنامه نیز با موانع و دشواریهایی روبرو بوده است که از مهمترین آن می توان به نبود نظام منسجم و کارآمد تولید آمارهای ثبتي در دستگاههای اجرایی، فقدان تشکیلات و مرجع آماری واحد در بسیاری از دستگاههای اجرایی و فاصله نسبتاً طولانی زمان اجرا تا مرحله انتشار نتایج طرحهای آماری اشاره نمود.

آمارنامه استان قزوین با توجه به ماهیت بخشهای اقتصادی اجتماعی و فرهنگی و نیز فعالیت دستگاههای اجرایی در قالب بیست و یک فصل تهیه شده است که هر فصل اطلاعات اساسی بخشها را نمایان می سازد بدیهی است همکاری ادارات، سازمانها، نهادهای انقلاب اسلامی نقش بسزایی در تهیه و هر چه پر بارتر شدن این نشریه دارد. جا دارد صمیمانه از کلیه مدیران و همکاران آن دسته از دستگاههای اجرایی که در تهیه و ارسال بموقع جداول آماری با این سازمان همکاری نموده اند سپاسگزاری شود و از سازمانهایی که با ارسال نکردن به موقع جداول تاخیر در انتشار آمارنامه را موجب شده اند در آینده همکاری شایسته تری انتظار می رود.

همچنین از مجموعه همکاران معاونت آمار و اطلاعات و معاونت هماهنگی و برنامه ریزی و سایر همکاران در معاونت بودجه و نظارت و اداری و مالی سازمان که در تهیه آمارنامه سعی و کوشش فراوان نموده اند، تشکر و قدردانی می گردد.

امید است حاصل این تلاش دسته جمعی مورد توجه پژوهشگران، محققین و کارشناسان محترم بخشهای مختلف قرار گیرد و با راهنماییها و نظرات اصلاحی خود موجبات ارتقاء کمی و کیفی این مجموعه در آینده فراهم شود.

سید حسن امیر احمدی

رئیس سازمان مدیریت و برنامه ریزی استان قزوین

The first part of the report is devoted to a general description of the project. It includes the objectives, the scope of the work, and the organization of the project. The second part of the report is devoted to a detailed description of the work done during the project. It includes the methods used, the results obtained, and the conclusions drawn. The third part of the report is devoted to a discussion of the results and their implications. It includes a comparison of the results with those obtained in other studies and a discussion of the limitations of the study.

The first part of the report is devoted to a general description of the project. It includes the objectives, the scope of the work, and the organization of the project. The second part of the report is devoted to a detailed description of the work done during the project. It includes the methods used, the results obtained, and the conclusions drawn. The third part of the report is devoted to a discussion of the results and their implications. It includes a comparison of the results with those obtained in other studies and a discussion of the limitations of the study.

The first part of the report is devoted to a general description of the project. It includes the objectives, the scope of the work, and the organization of the project. The second part of the report is devoted to a detailed description of the work done during the project. It includes the methods used, the results obtained, and the conclusions drawn. The third part of the report is devoted to a discussion of the results and their implications. It includes a comparison of the results with those obtained in other studies and a discussion of the limitations of the study.

The first part of the report is devoted to a general description of the project. It includes the objectives, the scope of the work, and the organization of the project. The second part of the report is devoted to a detailed description of the work done during the project. It includes the methods used, the results obtained, and the conclusions drawn. The third part of the report is devoted to a discussion of the results and their implications. It includes a comparison of the results with those obtained in other studies and a discussion of the limitations of the study.

مشخصات کلی استان



استان قزوین در حوزه مرکزی ایران بین ۴۸ درجه و ۴۵ دقیقه تا ۵۰ درجه و ۵۰ دقیقه طول شرقی از نصف النهار گرینویچ و ۳۵ درجه و ۲۷ دقیقه تا ۳۶ درجه و ۴۵ دقیقه عرض شمالی نسبت به خط استوا قرار دارد

این استان از سمت شمال به استانهای مازندران و گیلان، از سمت غرب به استانهای زنجان و همدان، از سمت جنوب به استان مرکزی و از سمت شرق به استان تهران محدود می باشد.

بر اساس آخرین وضعیت تقسیمات کشوری در پایان سال ۱۳۷۸ استان قزوین دارای ۳ شهرستان (قزوین - تاکستان - بوئین زهرا) ۱۴ شهر (قزوین - اقبالیه - محمدیه - الوند - محمود آباد نمونه - آیسک - تاکستان - اسفرورین - ضیاء آباد - خرمدشت - آوج - شمال - دانشفهان - بوئین زهرا) ۱۳ بخش و ۴۳ دهستان و ۱۵۴۶ آبادی می باشد که ۹۳۴ آبادی آن دارای سکنه و ۶۱۲ آبادی خالی از سکنه می باشد. مساحت استان قزوین ۱۵۸۲۰ کیلومتر مربع بوده که ۰/۹۶ درصد از مساحت کل کشور را شامل می شود.

استان قزوین به دلیل داشتن ارتفاعات متعدد و بارندگیهای متوسط از نقاط معتدل کشور به شمار می رود. بلندبهای رشته کوه البرز در جهات شمال شرقی، شمال غربی به صورت کوههای پراکنده این استان را از دیگر استانهای همجوار متمایز کرده است.

این استان در دامنه های جنوبی رشته کوه البرز واقع شده و تمام قسمت های شمالی و غربی و جنوبی آن کوهستانی می باشد. مرتفع ترین کوهها سیاهلان - کی جگین - سفید کوه - سیاه کوه - و ... که حداکثر ارتفاع در کوههای شمالی سیاهلان با ارتفاع ۴۱۷۵ متر از سطح دریا قرار دارد.

محدوده مرکزی و شرق استان را دشت تشکیل می دهد که شیب آن از شمال غرب در جهت جنوب شرق امتداد دارد و پایین ترین نقطه آن ۱۱۳۰ متر است و به دلیل همین شیب سطح آبهای زیرزمینی در جنوب شرقی بالا بوده که حدود ۲۵ هزار هکتار از اراضی شورزار و باتلاقی می باشد.

حداقل ارتفاع استان در شمال غربی و در بخش طارم سفلی و کناره های دریاچه سفید رود با ارتفاع ۳۰۰ متر از سطح دریا است.

سیستمهای هوایی موثر در استان عبارتند از: سیستم غربی و مدیترانه ای که بیشترین عامل بارندگی استان را تشکیل میدهد و سیستم پرفشار شمالی که عامل سردی و رطوبت می باشد. در استان دو جریان باد وجود دارد.

- جریان شمالی که عمدتاً در اثر نفوذ سیستمهای پرفشار بوده و از شمال غرب در جهت جنوب شرقی می وزد و به باد (مه) معروف است
- جریان دیگر باد (شره) که از جنوب شرقی در جهت شمال غربی جریان دارد.

میانگین بارندگی استان حدود ۲۴۱/۳ میلیمتر در سال می باشد. آبهای سطحی استان عمدتاً در دو آبریز جاری است. حوضه شمالی (سفید رود) که از رودخانه های طالقان رود و الموت رود که با هم شاهرود را تشکیل می دهند و با میزان حدود ۷۵۰ میلیون متر مکعب در شهر لوشان از استان خارج می گردد. حوضچه آبریز جنوبی (شور) که شامل رودخانه های حاجی عرب، خررود و ابهر رود و رودخانه های کوچک دامنه های جنوبی البرز می شود. رود حاجی عرب از کوههای جنوبی (خرقان شرقی) سرچشمه گرفته با حجم آبی در حدود ۱۶ میلیون متر مکعب بصورت فصلی جریان دارد. خررود از کوههای جنوب استان زنجان سرچشمه گرفته و شیب آن در جهت شرق می باشد و آبدهی سالیانه آن نیز حدود ۱۶۰ میلیون متر مکعب است. ابهر رود که از جریانهای ورودی به استان می باشد و آبدهی سالیانه آن حدود ۴۶ میلیون متر مکعب در استان تخلیه می شود.

رودخانه های دامنه جنوبی البرز که آب شیب آنها به طرف جنوب می باشد و عمدتاً فصلی بوده و آبدهی آنها حدود ۲۵۰ میلیون متر مکعب برآورد شده است.

تنوع اقلیمی استان و قابلیت های آبی و خاکی زمینه خوبی برای کشت انواع محصولات گرمسیری در منطقه طارم سفلی و رودبار الموت و سایر محصولات سرد سیری را در دیگر نقاط استان فراهم نموده است. کل اراضی قابل کشت استان حدود (۴۷۰) هزار هکتار می باشد میزان مراتع استان حدود ۹۵۰ هزار هکتار در قالب مراتع درجه ۱ و ۲ و ۳ است.

جنگلهای این استان انبوه و فشرده نیست، بطوری که در ارتفاعات ۲ تا ۳ هزار متری بخش الموت و طارم سفلی درختان پراکنده و نامنظم روئیده که ذخیره گاه ژنتیکی درختانی مانند ارش، زالزالک، بلوط، گردوی وحشی، آلو جنگلی، بادام کوهی، و پسته وحشی می باشد.

از پدیده های طبیعی استان می توان به دریاچه اوان به مساحت حدود ۸ هکتار در بخش رود الموت اشاره کرد که همه ساله تعداد زیادی از گردشگران را جذب می کند.

ویژگیهای جمعیتی و انسانی

بر اساس نتایج تفصیلی سرشماری عمومی نفوس و مسکن سال ۱۳۷۵، جمعیت استان قزوین ۹۶۸۲۵۷ نفر بوده است که از این تعداد ۵۵۲۹۲۸ نفر (معادل ۵۷/۱ درصد) در مناطق شهری و ۴۱۵۳۲۹ نفر (معادل ۴۲/۸ درصد) نیز در مناطق روستایی ساکن بوده اند. همچنین از مجموع جمعیت استان ۴۹۱۱۱۴ نفر (معادل ۵۰/۷ درصد) مرد و ۴۷۷۱۴۳ نفر (معادل ۴۹/۳ درصد) نیز زن بوده است، که نشان دهنده نسبت جنسی ۱۰۳ می باشد.

استان قزوین از جمله استانهای مهاجر پذیر در کشور به شمار می آید و وجود مراکز صنعتی و فعالیتهای اقتصادی گسترده موجب شده است تا همه ساله تعدادی از جمعیت های ساکن در استانهای شمالی و غربی کشور وارد این استان شوند. بر اساس اطلاعات موجود در دهه ۷۵ - ۱۳۶۵ مهاجرین وارد شده به استان ۱۵۸۷۶۱ نفر بوده است. متوسط نرخ رشد سالانه جمعیت استان طی دهه مذکور نیز ۱/۸۳ درصد بوده است.


نرخ باسوادی جمعیت ۶ ساله و بیشتر در استان قزوین در سال ۱۳۷۵ معادل ۸۷/۶ در صد بوده که یکی از بالاترین نرخ های باسوادی در سطح کشور است. از نظر ترکیب سنی جمعیت این استان دارای جمعیت نسبتاً جوانی است به طوری که در سال ۱۳۷۵ از مجموع جمعیت استان ۳۹۰۸۲۱ نفر (معادل ۴۰/۴ در صد) کمتر از ۱۵ سال سن داشته اند.

جمعیت شاغل استان در سال ۱۳۷۵ به میزان ۲۲۵۶۲۶ نفر بوده که از این تعداد ۶۲۰۸۵ نفر (معادل ۲۷/۵ در صد) در بخش کشاورزی ، ۷۵۹۱۷ نفر (معادل ۳۳/۶ در صد) در بخش صنعت و معدن و ۸۷۶۲۴ نفر (معادل ۳۸/۹ در صد) نیز در بخش خدمات به فعالیت اشتغال داشته اند. نرخ بیکاری استان در سال ۱۳۷۵ معادل ۶/۸ در صد بوده است که در ردیف پائین ترین نرخهای بیکاری در سطح کشور است.

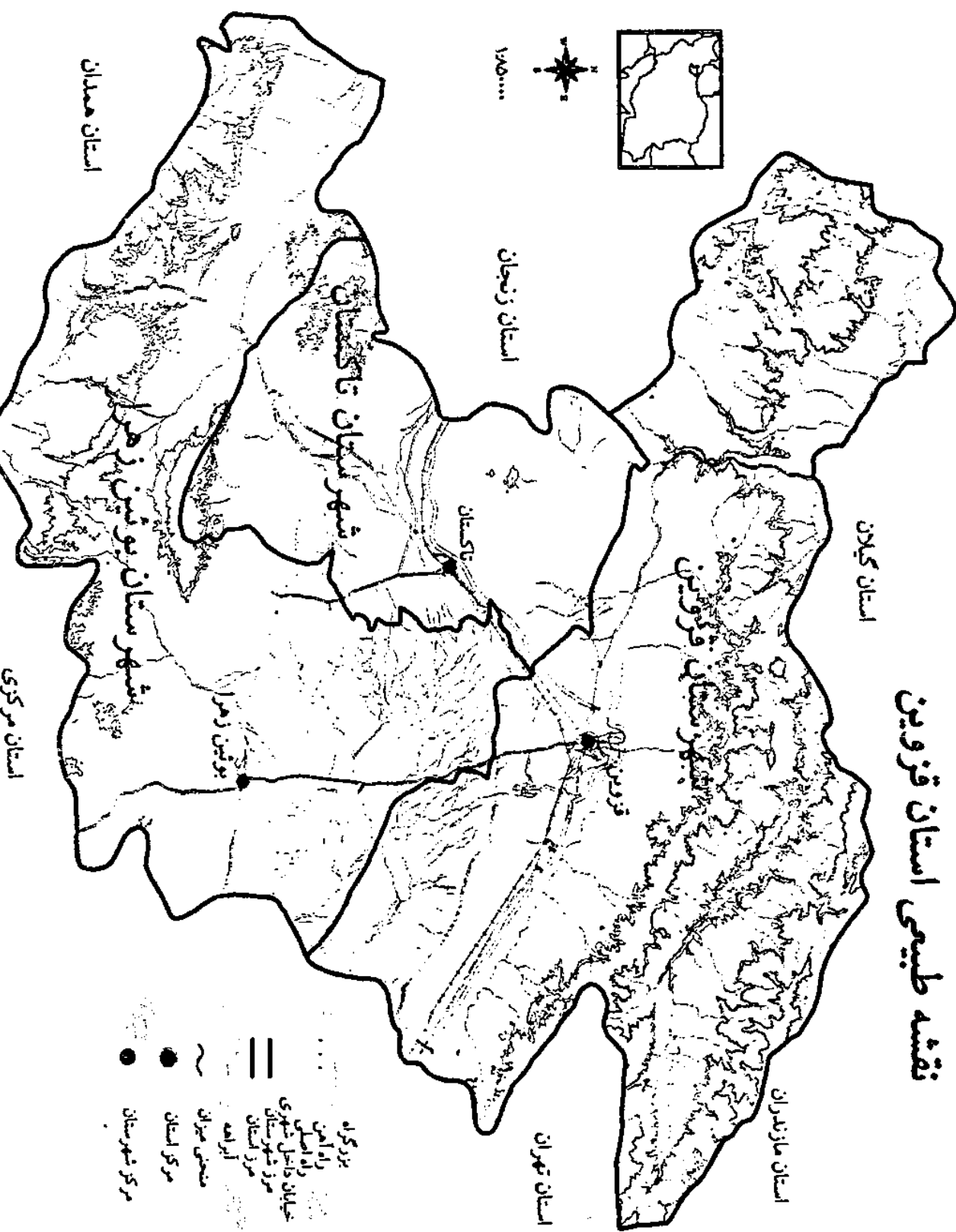


استان قزوین به دلیل برخورداری از شرایط اقلیمی مناسب ، وجود اراضی حاصلخیز قابل کشت و نیز برخورداری از منابع آبی نسبتاً غنی ، از جمله قطبهای کشاورزی در سطح کشور محسوب می شود. در حدود ۳۰ در صد از مجموع مساحت استان قابلیت کشت انواع محصولات کشاورزی را دارد. دشت قزوین که دشتی نسبتاً هموار می باشد دارای خاکی بسیار حاصلخیز است و بیش از ۶۰ در صد آن اراضی حاصلخیز درجه ۱ و ۲ و ۳ می باشد که از این نظر قابل مقایسه با دشت مغان در استان اردبیل است.

در زمینه فعالیتهای صنعتی و معدنی نیز استان قزوین از تواناییهای فراوانی برخوردار بوده و هم ردیف با استانهای تهران ، اصفهان ، آذربایجان شرقی و خوزستان می باشد. بر اساس آخرین اطلاعات موجود بیش از ۴۵۰ کارگاه بزرگ صنعتی دارای ۱۰ نفر کارکن و بیشتر در استان در حال فعالیت است. همچنین شهر صنعتی البرز با ۳۴۰ کارگاه بزرگ صنعتی یکی از بزرگترین مراکز صنعتی در کشور به حساب می آید.



نقشه طبیعی استان قزوین



- مرکز شهرستان
- مرکز استان
- منتهی حیران
- مرز استان
- مرز شهرستان
- مرز استان
- آبراهه
- خیابان داخل شهری
- راه اصلی
- راه آهن
- بزرگراه

استان همدان

استان زنجان

استان گیلان

استان مازندران

استان تهران


شهرستان تاکستان

تاکستان


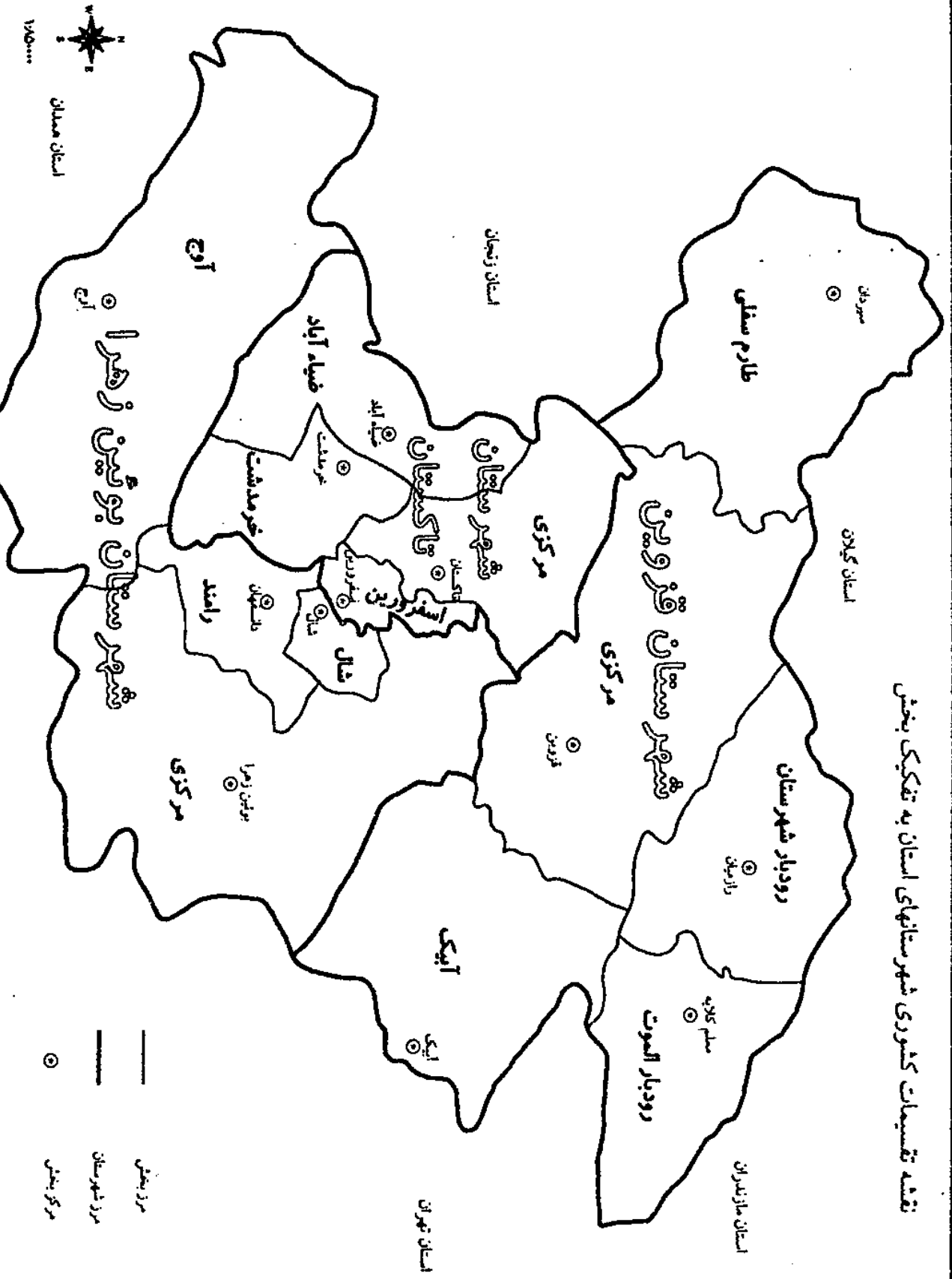
شهرستان بوئین زهرا

بوئین زهرا

استان مرکزی

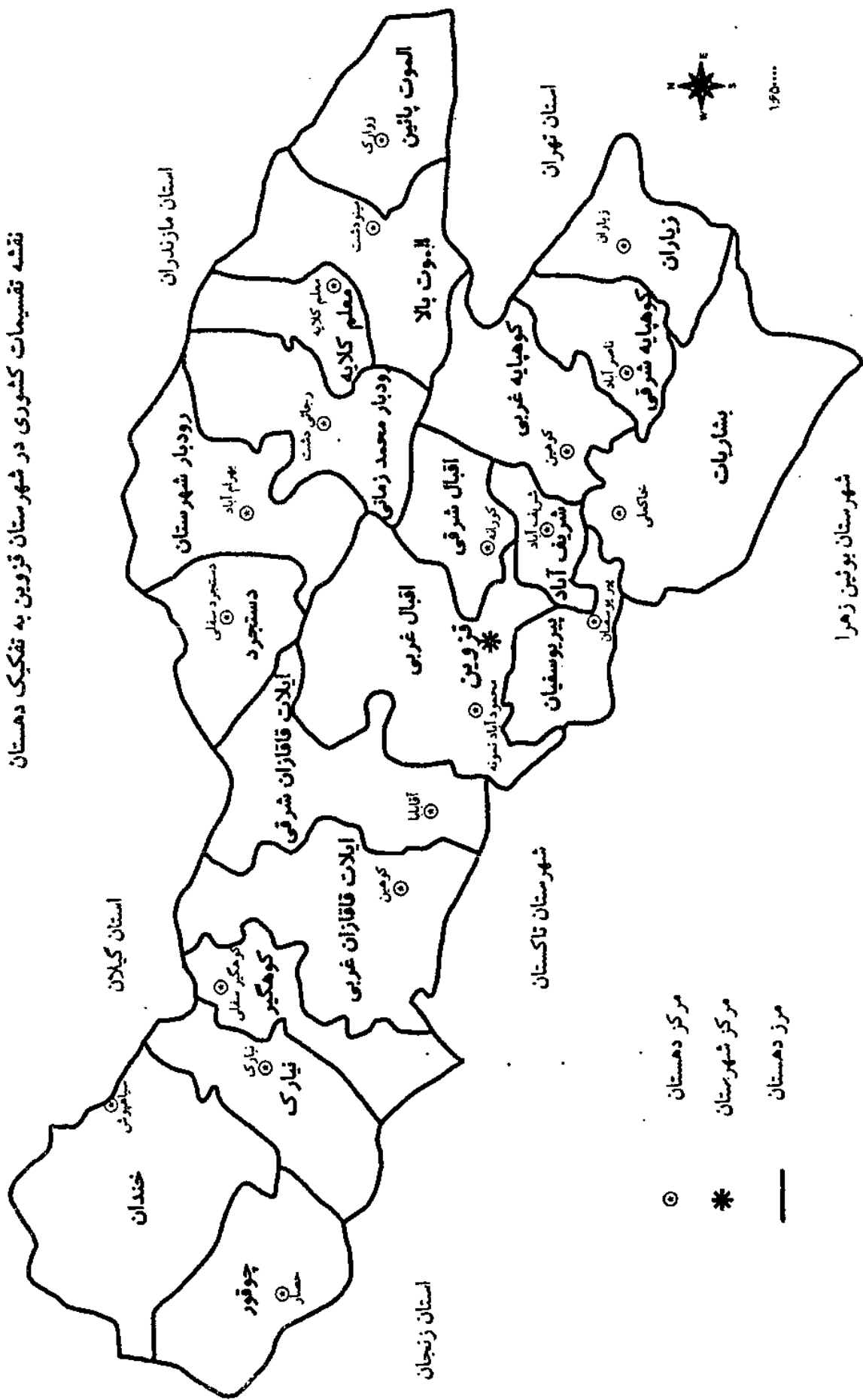


نقشه تقسیمات کشوری شهرستانهای استان به تفکیک بخش






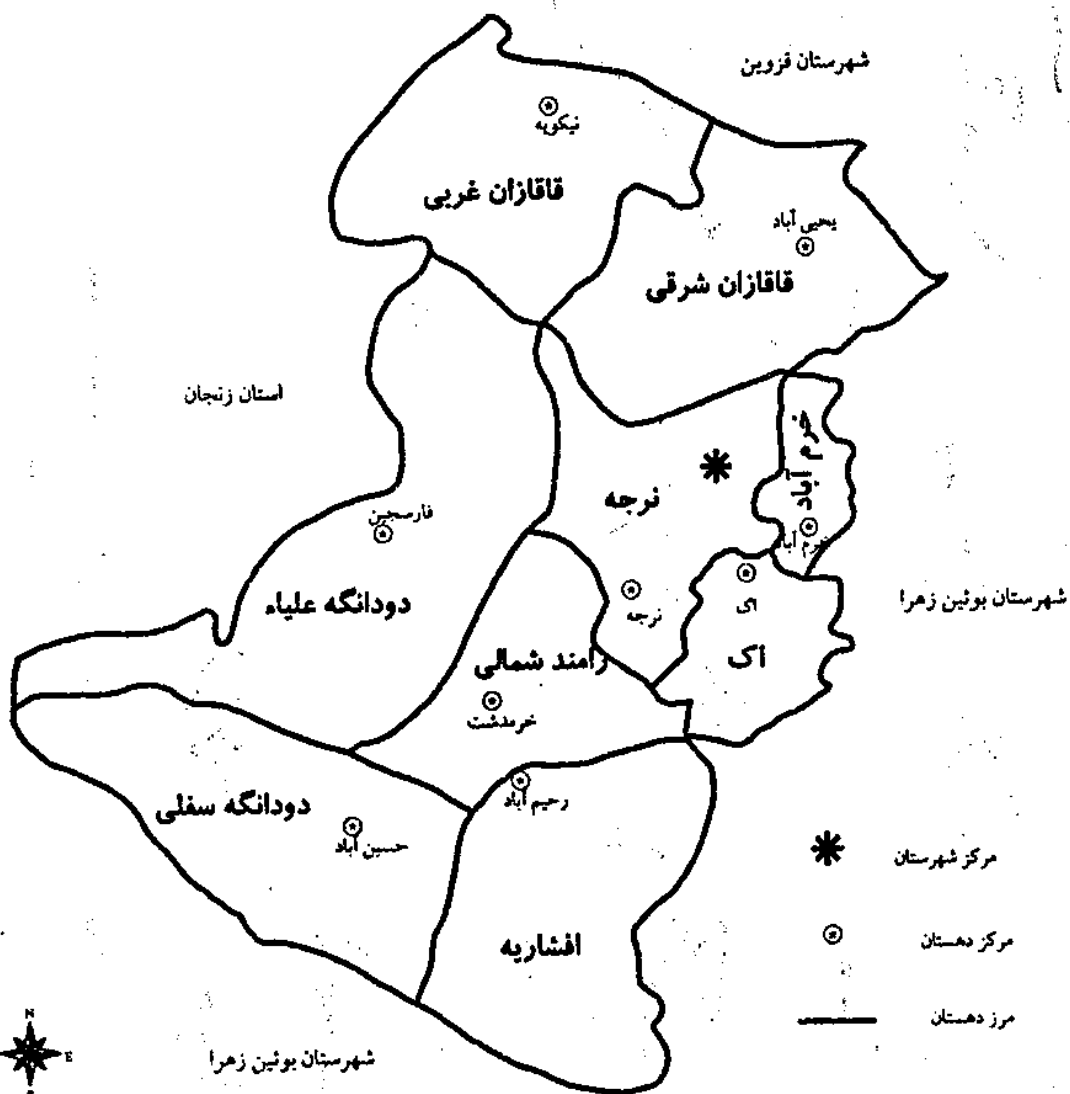
نقشه تقسیمات کشوری در شهرستان قزوین به تفکیک دهستان



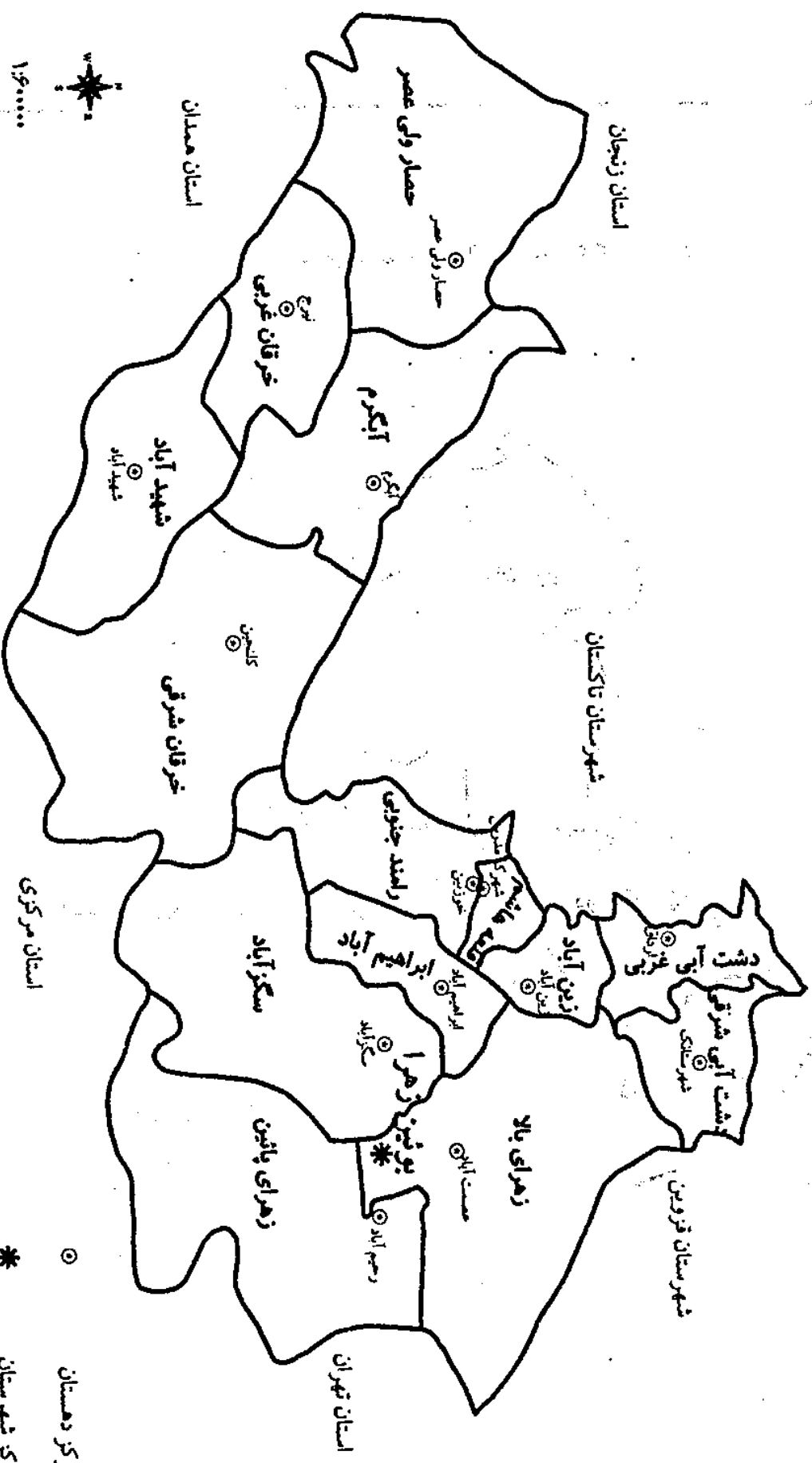
شهرستان قزوین زمرا



نقشه تقسیمات کشوری در شهرستان تاکستان به تفکیک دهستان



نقشه تقسیمات کشوری در شهرستان بوئین زهرا به تفکیک دهستان



○ مرکز دهستان

* مرکز شهرستان

— مرز دهستان



شمال

استان همدان

استان زنجان

شهرستان تاکستان

شهرستان قزوین

استان تهران

استان مرکزی

حصار ولی عصر

حصار ولی عصر

خرقان غربی

آبیکم

شهرید آباد

شهرید آباد

خرقان شرقی

کاشان

راند جنوبی

راند جنوبی

راند جنوبی

زین آباد

زین آباد

دشت آبش غربی

دشت آبش غربی

دشت آبش شرقی

دشت آبش شرقی

سگزآباد

سگزآباد

سگزآباد

سگزآباد

زهرای بالا

زهرای بالا

بوئین زهرا

بوئین زهرا

بوئین زهرا


بوئین زهرا

زهرای پایین

زهرای پایین


زهرای پایین

زهرای پایین



◆ فصل اول

مشخصات جغرافیایی و اقلیمی



تعاریف و مفاهیم

حوزه آبریز :

به مساحتی از یک منطقه گفته می شود که رواناب حاصله از بارندگیهایی که روی آن می بارد تماماً به طور طبیعی به نقطه واحدی به نام نقطه تمرکز هدایت می شود. اگر نقطه تمرکز در داخل حوزه قرار گرفته باشد، یعنی حوزه محیط کاملاً مسدودی را تشکیل داده باشد آن را حوزه بسته و اگر نقطه تمرکز در انتهای حوزه واقع شده باشد به نحوی که رواناب بتواند از حوزه خارج شود آن را حوزه باز یا باز می نامند. هر نقطه ای را که روی یک رودخانه در نظر بگیریم برای حوزه ای که در بالا دست آن نقطه واقع شده است نقطه تمرکز به حساب می آید.

شهرستان :

واحدی از تقسیمات کشوری است با محدوده جغرافیایی معین که از به هم پیوستن چند بخش همجوار که از نظر عوامل طبیعی، اجتماعی، اقتصادی، سیاسی و فرهنگی واحد متناسب و همگنی هستند، به وجود آمده است.

بخش :

واحدی است از تقسیمات کشوری که دارای محدوده جغرافیایی معین بوده و از به هم پیوستن چند دهستان همجوار مشتمل بر چندین مزرعه، مکان، روستا و احیاناً شهر تشکیل می شود که در آن عوامل طبیعی و اوضاع اجتماعی، فرهنگی، اقتصادی و سیاسی، واحد همگنی را بوجود می آورد.

شهر :

محلی است با حدود قانونی که در محدوده جغرافیایی بخش واقع شده و از نظر بسافت ساختمانی، اشتغال و سایر عوامل دارای سیمایی با ویژگیهای شهر می باشد.

دهستان :

کوچکترین واحد تقسیمات کشوری است که دارای محدوده جغرافیایی معین بوده و از به هم پیوستن چند روستا، مکان و مزرعه همجوار تشکیل می شود که از لحاظ محیط طبیعی، فرهنگی، اقتصادی و اجتماعی همگن بوده و امکان خدمات رسانی و برنامه ریزی در سیستم و شبکه واحدی را فراهم می نماید.

1000

1000

1000

مشخصات جغرافیایی و اقلیمی

تعاریف و مفاهیم

حوزه آبریز :

به مساحتی از یک منطقه گفته می شود که رواناب حاصله از بارندگیهایی که روی آن می بارد تماماً به طور طبیعی به نقطه واحدی به نام نقطه تمرکز هدایت می شود. اگر نقطه تمرکز در داخل حوزه قرار گرفته باشد، یعنی حوزه محیط کاملاً مسدودی را تشکیل داده باشد آن را حوزه بسته و اگر نقطه تمرکز در انتهای حوزه واقع شده باشد به نحوی که رواناب بتواند از حوزه خارج شود آن را حوزه بسته و اگر نقطه تمرکز در انتهای حوزه واقع شده باشد به نحوی که رواناب بتواند از حوزه خارج شود آن را حوزه باز می نامند. هر نقطه ای را که روی یک رودخانه در نظر بگیریم برای حوزه ای که در بالا دست آن نقطه واقع شده است نقطه تمرکز به حساب می آید.

شهرستان :

واحدی از تقسیمات کشوری است با محدوده جغرافیایی معین که از به هم پیوستن چند بخش همجوار که از نظر عوامل طبیعی، اجتماعی، اقتصادی، سیاسی و فرهنگی واحد متناسب و همگنی هستند، به وجود آمده است.

بخش :

واحدی است از تقسیمات کشوری که دارای محدوده جغرافیایی معین بوده و از به هم پیوستن چند دهستان همجوار مشتمل بر چندین مزرعه، مکان، روستا و احیاناً شهر تشکیل می شود که در آن عوامل طبیعی و اوضاع اجتماعی، فرهنگی، اقتصادی و سیاسی، واحد همگنی را بوجود می آورد.

شهر :

محلی است با حدود قانونی که در محدوده جغرافیایی بخش واقع شده و از نظر بافت ساختمانی، اشتغال و سایر عوامل دارای سیمایی با ویژگیهای شهر می باشد.

دهستان :

کوچکترین واحد تقسیمات کشوری است که دارای محدوده جغرافیایی معین بوده و از به هم پیوستن چند روستا، مکان و مزرعه همجوار تشکیل می شود که از لحاظ محیط طبیعی، فرهنگی، اقتصادی و اجتماعی همگن بوده و امکان خدمات رسانی و برنامه ریزی در سیستم و شبکه واحدی را فراهم می نماید.

ایستگاههای سینوپتیک (ایستگاههای هواگزارى همزمان)

ایستگاههایی است که در آن عوامل مختلف جوی از قبیل درجه حرارت خشک و تر ، مقدار و نوع ابر ، مقدار بارندگی ، نوع پدیده جوی ، سمت و سرعت باد مقدار تبخیر ، فشار ، ساعات آفتابیی ، نحوه تغییرات فشار ، میزان تشعشع خورشید و ... بر اساس دستوالعملهای مشخص و در راس ساعات معین (به طور همزمان در سراسر جهان) ، اندازه گیری و پس از ثبت در یک دفتر مخصوص ، توسط دستگاههای مخابراتی از قبیل تلفن و تلکس ، به مراکز هواشناسی در سراسر جهان مخابره می شود .

حداقل مطلق :

عبارت است از پائین ترین درجه حرارت در یک دوره مشخص از زمان (۲۴ ساعت ، یک ماه یک سال یا چند سال) .

حداکثر مطلق :

عبارت است از بالاترین درجه حرارت در یک دوره مشخص از زمان (۲۴ ساعت ، یک ماه ، یکسال یا چند سال) .

رطوبت نسبی :

مقدار هوای تر موجود در یک واحد حجم از هوای معمولی است .

قسمت ۱- مشخصات اقلیمی

۱-۱) مشخصات کوه های مهم استان :

نام کوه	ارتفاع (متر)	موقعیت
کوه سیاهلان	۴۱۷۵	شمال شرقی استان در رودبار الموت
کوه کی جگین	۳۵۰۰	شمال شرقی استان در رودبار الموت
سفیدکوه	۲۳۰۰	ضلع شمال شهر قزوین در بخش مرکزی

ماخذ- سازمان مدیریت و برنامه ریزی استان قزوین

۱-۲) مشخصات حوضه های آبریز و رودخانه های مهم استان :

حوضه آبریز	کل مساحت حوضه (کیلومتر مربع)	رودخانه های مهم حوضه آبریز	سرچشمه
حوضه آبریز شاهرود	۴۳۱۶/۴۳	طالقان رود- الموت رود- مهاباد شاهرود	کوههای طالقان- الموت- کوههای البرز
حوضه آبریز شور (جنوبی)	۱۱۴۰۳/۵۷	اهر رود- خررود- رودهای جنوبی البرز- حاجی عرب	کوههای البرز- قیدار- کوههای خرقان

ماخذ- سازمان مدیریت و برنامه ریزی استان قزوین

۱-۳) مشخصات دریاچه های دائمی استان :

نام دریاچه	مساحت (کیلومتر مربع)	حداکثر درازا (کیلومتر)	متوسط ارتفاع سطح آب نسبت به سطح آب خلیج فارس (متر)	موقعیت
------------	----------------------	------------------------	--	--------

دریاچه اوآن ۰/۰۹ ۰/۳۵ ۱۸۲۵ ۸۵ کیلومتری شمال شرقی شهر قزوین
 ۵۰ درجه و ۲۶ دقیقه طول شرقی ۳۶ درجه و ۲۹ دقیقه و ۲ ثانیه عرض شمال

ماخذ- سازمان مدیریت و برنامه ریزی استان قزوین

۱-۴) موقعیت جغرافیایی ایستگاه های هیدرومتری به تفکیک حوضه های آبریز

ارتفاع از سطح دریا (متر)	عرض		طول		شرح
	درجه	دقیقه	درجه	دقیقه	
۱۷۵۰	۲۵	۲۹	۲۹	۲۵	ارتش آباد
۱۸۵۰	۲۵	۲۷	۲۹	۱۱	ده اروان
۱۷۵۰	۲۵	۲۸	۲۹	۱۲	یل اروان
۹۷۰	۲۴	۲۷	۵۰	۱۷	سیاهدشت
۱۳۰۰	۲۶	۲۳	۵۰	۲۹	باغکلايه
۱۸۳۴	۲۶	۱۰	۵۰	۲۳	گلینک
۱۳۶۰	۲۶	۹	۵۰	۲۲	بهجت آباد
۱۳۰۰	۲۶	۲۰	۵۰	۲	باراجین
۱۷۲۰	۲۵	۲۵	۲۹	۵۰	حاجی عرب
۱۴۳۳	۲۶	۳	۲۹	۲۲	قروه
۱۳۵۰	۲۵	۵۶	۵۰	۴	یل شاه عباسی
۱۴۰۰	۲۵	۵۲	۲۹	۵۵	رحیم آباد
۱۶۲۳	۲۵	۴۵	۲۹	۱۷	ابگرم

سال	میزان بارندگی سالانه (میلیمتر)	حداکثر مطلق درجه حرارت (سانتیگراد)	حداقل مطلق درجه حرارت (سانتیگراد)
۱۳۷۰	۳۲۲/۶	۳۹/۲	-۱۳
۱۳۷۱	۳۲۸/۷	۳۹	-۱۸
۱۳۷۲	۳۱۲/۸	۳۸	-۱۵
۱۳۷۳	۳۰۲/۴	۳۹/۶	-۹
۱۳۷۴	۳۹۶/۷	۳۰/۴	-۸/۴
۱۳۷۵	۳۵۶/۸	۳۸/۶	-۱۳
۱۳۷۶	۳۳۶/۴	۴۱	-۱۶
۱۳۷۷	۳۲۹/۳	۳۹/۶	-۸/۸
۱۳۷۸	۳۳۱/۳	۳۹	-۱۳/۲

ماخذ: اداره کل هواشناسی استان قزوین

۱-۶) اوضاع جوی گزارش شده از ایستگاههای مختلف هواشناسی استان: ۱۳۷۸

نام ایستگاه	درجه حرارت (سانتیگراد)				میزان بارندگی (میلیمتر)	حداکثر بارندگی در یک روز (میلیمتر)
	معدل حداکثر	معدل حداقل	حداکثر مطلق	حداقل مطلق		
قزوین	۲۱/۸۵	۷/۰۴	۳۹/۶	-۱۳/۴	۲۴۱/۳	۱۷/۷
تاکستان	۲۰/۱	۶/۴	۳۹	-۱۱/۸	۱۷۴/۷	۱۸
آوج	۱۶/۶۵	۵/۲	۳۵/۲	-۱۷/۶	۲۹۲/۳	۲۷/۵
آبیک	۲۲/۶	۶/۴	۳۸/۵	-۱۲/۵	۱۸۲/۳	۱۸

دنباله (۱-۶) اوضاع جوی گزارش شده از ایستگاههای مختلف هواشناسی استان: ۱۳۷۸

تعداد روزهای بخبندان	متوسط رطوبت نسبی (درصد)				نام ایستگاه
	معدل ساعت	معدل ساعت	حداقل	حداکثر	
بخبندان	۱۲:۳۰	۶:۳۰			
۹۷	۲۷/۲	۷۲/۳	۷	۹۹	قزوین
۸۸	۳۴/۳	۶۸	۹	۹۹	تاکستان
۱۱۲	۲۶/۲	۵۲/۹	۱	۹۵	آوج
۸۷	۳۷/۵	۷۱/۲	۹	۹۸	آبیک

ماخذ: اداره کل هواشناسی استان قزوین

(۷-۱) اوضاع جوی گزارش شده از ایستگاه قزوین به تفکیک ماه: ۱۳۷۸

حد اکثر بارندگی در یک روز (میلیمتر)	میزان بارندگی (میلیمتر)	درجه حرارت (سانتیگراد)				ماه
		متوسط	حداقل مطلق	حداکثر مطلق	معدل حداقل	
۱۷/۷	۲۴۱/۳	۱۲/۴	-۱۳/۴	۳۹/۶	۷/۰۴	۲۱/۸۵ کل سال
۱۴	۲۰/۶	۱۱/۸	-۰/۴	۲۴/۸	۴/۴	۱۹/۱ فروردین
۲/۳	۸/۳	۱۸/۱	۴/۴	۳۳/۲	۹/۷	۲۶/۵ اردیبهشت
-	-	۲۳/۷	۶	۳۶/۶	۱۴/۳	۳۲/۹ خرداد
۱۳/۱	۱۷/۸	۲۵/۳	۱۳	۳۹/۶	۱۶/۴	۳۴/۲ تیر
۸	۸	۲۷/۲	۱۴	۳۸/۴	۱۹/۲	۳۵/۲ مرداد
-	-	۲۴/۷	۱۰/۸	۳۹	۱۵/۵	۳۲/۸ شهریور
-	-	۱۸/۶	۵/۲	۳۱/۴	۹/۸	۲۷/۴ مهر
۱۵/۴	۶۷/۷	۹/۳	-۲/۶	۲۴/۸	۳/۷	۱۴/۹ آبان
۱۷/۷	۴۲/۶	۴/۵	-۱۰	۱۸/۸	-۰/۳	۹/۳ آذر
۱۳/۳	۲۷/۱	۳	-۱۳/۴	۱۸	-۲/۶	۸/۶ دی
۱۴/۸	۴۲/۶	۱/۶	-۹/۸	۱۲	-۴/۱	۷/۳ بهمن
۳/۹	۶/۶	۵/۷	-۹/۸	۱۸/۶	-۱/۶	۱۳ اسفند

دنباله (۷-۱) اوضاع جوی گزارش شده از ایستگاه قزوین به تفکیک ماه: ۱۳۷۸

تعداد روزهای یخبندان	متوسط رطوبت نسبی (درصد)				ماه
	معدل ساعت ۱۲:۳۰	معدل ساعت ۶:۳۰	حداقل	حداکثر	
۹۷	۲۷/۴	۷۳/۳	۷	۹۱	کل سال
۳	۲۲	۷۲	۱۲	۹۷	فروردین
-	۲۱	۷۳	۱۰	۹۲	اردیبهشت
-	۱۵	۵۹	۸	۸۳	خرداد
-	۱۹	۶۷	۸	۹۶	تیر
-	۱۹	۶۰	۱۱	۹۰	مرداد
-	۱۸	۶۵	۱۱	۸۹	شهریور
-	۱۸	۶۱	۹	۹۰	مهر
۵	۳۵	۸۸	۱۹	۹۶	آبان
۱۷	۲۷	۸۹	۲۲	۹۹	آذر
۲۴	۴۵	۸۵	۱۸	۹۶	دی
۲۶	۳۵	۹۰	۱۵	۹۸	بهمن
۲۲	۲۰	۷۰	۷	۹۲	اسفند

ماخذ - اداره کل هواشناسی استان قزوین

(۱-۸) اوضاع جوی گزارش شده از ایستگاه تاکستان به تفکیک ماه: ۱۳۷۸

حد اکثر بارندگی در یک روز (میلیمتر)	میزان بارندگی (میلیمتر)	درجه حرارت (سانتیگراد)				ماه
		متوسط	حداقل مطلق	حداکثر مطلق	معدل حداکثر	
۱۸	۱۷۴/۷	۱۲/۸	-۱۱/۸	۳۹	۶/۴	۲۰/۱ کل سال
۱۸	۲۹/۴	۱۰/۲	-۲/۲	۲۳/۴	۳/۷	۱۶/۷ فروردین
۱/۶	۴/۲	۱۶	-۳/۴	۲۳/۴	۸/۸	۲۳/۴ اردیبهشت
-	-	-	-۰/۴	-	۱۴/۴	- خرداد
۸/۵	۱۰/۵	۲۳/۹	۱۰/۴	۳۸	۱۶	۳۱/۸ تیر
-	-	۲۷/۱	۱۵/۴	۳۸/۲	۱۹/۷	۳۴/۶ مرداد
-	-	۲۴/۱	۱۰	۳۹	۱۵/۱	۳۲/۲ شهریور
-	-	۱۸/۲	۳/۴	۳۲/۵	۹/۴	۲۷/۱ مهر
۱۴	۲۸/۵	۹/۲	-۲	۲۴/۷	۳/۵	۱۵ آبان
۱۸	۳۷/۹	۳/۸	-۹/۴	۱۸	-۱/۳	۸/۹ آذر
۸/۵	۱۷/۶	۲/۶	-۱۱/۸	۱۸	-۳/۶	۸/۹ دی
۸	۲۵/۷	۱/۲	-۱۰/۸	۱۴/۵	-۵/۶	۷/۹ بهمن
-/۷	-/۹	۵/۵	-۵/۶	۱۷	-۲/۹	۱۴ اسفند

دنباله (۱-۸) اوضاع جوی گزارش شده از ایستگاه تاکستان به تفکیک ماه: ۱۳۷۸

تعداد روزهای بچیندان	متوسط رطوبت نسبی (درصد)				ماه
	معدل ساعت		حداقل	حداکثر	
	۱۲:۳۰	۶:۳۰			
۸۸	۲۴/۲	۶۸	۹	۹۹	کل سال
۲	۲۴	۵۸	۴۰	۹۴	فروردین
۱	۲۷	۶۴	۱۴	۹۰	اردیبهشت
-	۲۷	۴۷	۱۲	۶۳	خرداد
-	۲۴	۴۸	۲۰	۹۴	تیر
-	۲۱	۴۸	۱۰	۶۶	مرداد
-	۲۴	۵۸	۱۱	۹۴	شهریور
-	۲۷	۵۱	۱۲	۶۳	مهر
-	۵۱	۷۷	۱۳	۷۹	آبان
۱۷	۵۶	۸۸	۳۰	۹۷	آذر
۲۴	۵۶	۸۳	۱۴	۹۵	دی
۲۹	۴۹	۹۳	۹	۹۹	بهمن
۱۵	۲۶	۷۴	۱۰	۹۹	اسفند

ماخذ - اداره کل هواشناسی استان قزوین

(۹-۱) اوضاع جوی گزارش شده از ایستگاه آوج به تفکیک ماه: ۱۳۷۸

حد اکثر بارندگی در يك روز (میلیمتر)	میزان بارندگی (میلیمتر)	درجه حرارت (سانتیگراد)				ماه	
		متوسط	حداقل مطلق	حداكثر مطلق	معدل حداقل		
۲۷/۵	۲۹۲/۳	۱۰/۱	-۱۷/۶	۳۵/۲	۵/۲	۱۶/۶۵	کل سال
۱۱/۳	۳۹/۸	۸/۲	-۳/۶	۲۰	۲/۳	۱۳/۱	فروردین
۴/۹	۱۷/۴	۱۶/۷	۱/۸	۳۱/۶	۸/۱	۲۱/۱	اردیبهشت
-	-	۱۶/۴	-/۸	۳۲	۱۱/۷	۲۷/۲	خرداد
۲۷/۵	۴۱/۹	۲۱/۸	۸/۲	۳۵/۲	۱۳	۲۹/۱	تیر
۶/۲	۱۲/۸	۲۱/۱	۹/۸	۳۲/۵	۱۵/۸	۲۹/۳	مرداد
-	-	۲۰/۱	۷/۶	۳۲/۵	۱۳/۳	۲۸/۳	شهریور
-	-	۱۳/۱	۲/۸	۲۳/۵	۸/۵	۲۲/۱	مهر
۱۵/۶	۶۴/۵	۶/۷	-۵	۱۸/۵	۲/۳	۱۰/۶	آبان
۵/۸	۳۳/۹	-/۸	-۱۱	۱۲/۶	۲/۹	۵/۵	آذر
۹/۹	۲۶	-۰/۱	-۱۳/۶	۱۳/۴	-۴/۲	۵	دی
۱۱/۹	۴۰	-۶/۳	-۱۷/۶	۵	-۷/۷	۱/۶	بهمن
۱۰/۸	۱۶	۲/۵	-۹	۱۴	-۳/۸	۶/۹	اسفند

دنباله (۹-۱) اوضاع جوی گزارش شده از ایستگاه آوج به تفکیک ماه: ۱۳۷۸

تعداد روزهای یخبندان	متوسط رطوبت نسبی (درصد)				ماه
	معدل ساعت		حداقل	حداكثر	
	۱۲:۳۰	۶:۳۰			
۱۱۲	۲۶/۲	۵۲/۹	۱	۹۵	کل سال
۷	۱۶/۱	۵۹/۵	۰/۵	۸۸	فروردین
-	۱۴/۸	۴۳/۸	۷	۷۵	اردیبهشت
-	۱۹/۳	۲۶/۵	۱	۵۲	خرداد
-	۱۳/۴	۳۷/۵	-/۹	۹۰	تیر
-	۲۲/۲	۴۰/۱	۱	۷۷	مرداد
-	۹/۴	۳۸/۹	۱	۸۸	شهریور
-	۱۲/۴	۴۳/۴	۵	۸۳	مهر
۸	۴۹/۹	۶۹/۷	۱۲	۷۰	آبان
۲۱	۴۳/۲	۷۳/۶	۹	۷۷	آذر
۲۲	۳۵/۵	۶۶	۳	۹۴	دی
۳۰	۴۴	۶۴	۲۱	۹۵	بهمن
۲۴	۳۳/۷	۶۲	۵	۹۵	اسفند

ماخذ- اداره کل هواشناسی استان قزوین

۱-۱۰) اوضاع جوی گزارش شده از ایستگاه آبیک به تفکیک ماه: ۱۳۷۸

حد اکثر بارندگی در يك روز (میلیمتر)	میزان بارندگی (میلیمتر)	درجه حرارت (سانتیگراد)				ماه	
		متوسط	حداقل مطلق	حداكثر مطلق	معدل حداقل		
۱۸	۱۸۲/۳	۱۳/۹۴	-۱۲/۵	۳۸/۵	۶/۴	۲۲/۶۵	کل سال
-	-	۱۱/۳	-۱	۲۵/۵	۳/۱	۱۹/۵	فروردین
۹	۱۴	۱۵/۱	۳	۳۳/۵	۸/۹	۲۷/۲	اردیبهشت
-	-	۲۳/۲	۳	۳۷	۱۳/۱	۲۳/۲	خرداد
۸	۱۸	۲۴/۸	۱۲	۳۸	۱۵/۱	۳۴/۷	تیر
-	-	۲۶/۹	۱۳	۳۸/۵	۱۷/۹	۳۵/۸	مرداد
-	-	۲۴/۱	۱۰	۳۸/۵	۱۴/۵	۳۳/۷	شهریور
-	-	۱۸/۵	۳/۵	۳۳	۸/۷	۲۸/۳	مهر
۱۲/۳	۵۴/۳	۹/۵	-۱	۲۷/۵	۳/۸	۱۵/۲	آبان
۹	۲۵/۵	۴/۸	-۸	۲۰	-۱/۲	۱۰/۸	آذر
۱۴	۱۷/۵	۳/۷	-۱۲/۵	۱۸/۵	-۳/۱	۱۰/۴	دی
۱۸	۴۵	۳/۲	-۱۰/۵	۱۶	-۴/۲	۸/۵	بهمن
۶	۸	۷/۳	-۵	۱۸/۵	-۰/۲	۱۴/۴	اسفند

دنباله ۱-۱۰) اوضاع جوی گزارش شده از ایستگاه آبیک به تفکیک ماه: ۱۳۷۸

تعداد روزهای یخبندان	متوسط رطوبت نسبی (درصد)				ماه
	معدل ساعت		حداقل	حداكثر	
	۱۲:۳۰	۶:۳۰			
۸۷	۳۷/۵	۷۱/۲	۹	۹۸	کل سال
۳	۳۸	۷۴	۱۰	۹۸	فروردین
-	۲۴	۷۸	۲۸	۹۸	اردیبهشت
-	۳۱	۵۸	۱۷	۹۶	خرداد
-	۴۱	۷۲	۳۳	۹۴	تیر
-	۳۲	۷۱	۱۹	۸۵	مرداد
-	۱۸	۵۵	۹	۸۵	شهریور
-	۳۲	۶۳	۱۱	۸۸	مهر
۴	۳۰	۶۶	۱۱	۹۸	آبان
۱۷	۵۴	۸۱	۲۲	۹۷	آذر
۲۶	۵۱	۸۸	۲۷	۹۰	دی
۲۵	۴۵	۷۵	۲۰	۹۶	بهمن
۱۲	۳۴	۷۴	۱۴	۹۸	اسفند

مأخذ- اداره کل هواشناسی استان قزوین

شهرستان	نام مرکز شهرستان	تعداد شهر	تعداد بخش	تعداد دهستان
کل استان		۱۳	۱۳	۲۳
قزوین	قزوین	۶	۵	۲۰
تاکستان	تاکستان	۲	۲	۹
بوئین زهرا	بوئین زهرا	۴	۲	۱۲

ماخذ- سازمان مدیریت و برنامه ریزی استان قزوین

شرح	مساحت (کیلومتر مربع)
کل استان	۱۵۸۲۰
شهرستان قزوین	۷۲۲۵
بخش آبیک	۱۵۲۵
دهستان کوهپایه غربی	۲۵۷
دهستان کوهپایه شرقی	۲۲۸
دهستان زهران	۲۵۵
دهستان بشاریات	۶۸۵
بخش مرکزی	۲۱۸۵
دهستان شریف آباد	۱۲۸
دهستان پیر یوسفیان	۲۲۰
دهستان ایلات قاقازان غربی	۵۳۵
دهستان ایلات قاقازان شرقی	۲۷۶
دهستان اقبال غربی	۶۲۳
دهستان اقبال شرقی	۲۰۳
بخش رودبار الموت	۹۳۳
دهستان معلم کلاه	۱۹۳
دهستان الموت پائین	۳۲۰
دهستان الموت بالا	۲۱۰
بخش رودبار شهرستان	۱۱۲۱
دهستان رودبار شهرستان	۲۴۸
دهستان رودبار محمد زمانی	۲۰۲
دهستان دستجرد	۲۷۱
بخش طارم سفلی	۱۶۹۱
دهستان نیارک	۳۳۳
دهستان کوهگیر	۳۰۳
دهستان خندان	۶۶۸
دهستان چوقور	۳۸۷

مساحت (کیلومتر مربع)	شرح
۲۵۶۶	شهرستان ناکستان
۱۸۶	بخش اسفروین
۱۲۰	دهستان ال
۶۶	دهستان خرم آباد
۹۳۳	بخش مرکزی
۳۵۶	دهستان قاقازان شرقی
۳۳۴	دهستان قاقازان غربی
۲۴۳	دهستان نرجه
۵۶۳	بخش خرمدشت
۳۵۰	دهستان افشاریه
۲۱۳	دهستان رانند شمالی
۸۸۴	بخش ضیاءآباد
۳۷۸	دهستان دودانگه سفلی
۵۰۶	دهستان دودانگه علیا
۵۸۰۹	شهرستان بوئین زهرا
۲۶۹۷	بخش آوج
۸۳۸	دهستان خرقان شرقی
۲۹۵	دهستان خرقان غربی
۴۰۴	دهستان شهید آباد
۲۶۰	دهستان آبگرم
۷۰۰	دهستان حصار ولیعصر
۱۷۵	بخش شال
۱۱۰	دهستان زین آباد
۶۵	دهستان قلعه هاشم
۲۵۹	بخش رانند
۱۹۵	دهستان ابراهیم آباد
۲۶۴	دهستان رانند جنوبی
۲۴۷۸	بخش مرکزی
۶۴۵	دهستان سگر آباد
۱۷۵	دهستان دشتای غربی
۱۸۷	دهستان دشتای شرقی
۷۶۰	دهستان زهرای بالا
۲۱۱	دهستان زهرای پائین

ماخذ - سازمان مدیریت و برنامه ریزی استان قزوین

مشخصات جغرافیایی				شهر
عرض		طول		
درجه	دقیقه	درجه	دقیقه	
۲۶	۱۶	۵۰	۰	قزوین
۲۶	۲	۵۰	۲۲	آبیک
۲۶	۱۲	۲۹	۵۵	اقبالیه
۲۶	۱۱	۵۰	۳	الوند
۲۶	۱۷	۲۹	۵۲	محمود آباد نمونه
۲۶	۱۴	۵۰	۱۰	محمدیه
۲۶	۲	۲۹	۲۳	ناکستان
۲۵	۵۶	۲۹	۴۵	اسفرورین
۲۶	۲	۲۹	۲۷	ضیاء آباد
۲۵	۵۵	۲۹	۲۱	خرمدشت
۲۵	۲۶	۵۰	۳	بوئین زهرا
۲۵	۲۵	۲۹	۱۴	اوج
۲۵	۴۷	۲۹	۲۲	دانسفهان
۲۵	۵۲	۲۹	۲۶	شال

مأخذ- سازمان مدیریت و برنامه ریزی استان قزوین

(۱-۱۴) تعداد آبادی های مسکونی و خالی از سکنه شهرستان های استان به تفکیک بخش و دهستان: ۱۳۷۸


خالی از سکنه	مسکونی	جمع	بخش / دهستان
۶۱۲	۹۳۴	۱۵۴۶	کل استان
۳۷۸	۵۲۹	۹۰۷	شهرستان قزوین
۵۳	۱۱۰	۱۶۳	بخش آبیک
۱۸	۲۸	۴۶	دهستان کوهپایه غربی
۱۲	۲۲	۳۴	دهستان کوهپایه شرقی
۷	۱۸	۲۵	دهستان زیاران
۱۶	۴۲	۵۸	دهستان بشاریات
۱۹۹	۱۴۶	۳۴۵	بخش مرکزی
۴	۹	۱۳	دهستان شریف آباد
۱۳	۱۵	۲۸	دهستان پیر بوسفیان
۱۰۰	۳۷	۱۳۷	دهستان ایلات قافازان غربی
۲۷	۲۸	۵۵	دهستان ایلات قافازان شرقی
۴۰	۲۳	۶۳	دهستان اقبال غربی
۵	۱۴	۱۹	دهستان اقبال شرقی
۲۲	۹۴	۱۱۶	بخش رودبار الموت
۴	۱۸	۲۲	دهستان معلم کلايه
۷	۳۷	۴۴	دهستان الموت پائین
۱۱	۳۹	۵۰	دهستان الموت بالا
۲۰	۱۰۸	۱۲۸	بخش رودبار شهرستان
۱۹	۴۱	۶۰	دهستان رودبار شهرستان
۱۰	۴۴	۵۴	دهستان رودبار محمد زمانی
۱۱	۲۳	۳۴	دهستان دستجرد
۶۴	۹۱	۱۵۵	بخش طارم سفلی
۸	۱۵	۲۳	دهستان نیارک
۲۵	۲۱	۴۶	دهستان کوهگیر
۲۸	۳۷	۶۵	دهستان خندان
۳	۱۸	۲۱	دهستان چوقور

دنباله (۱۴-۱) تعداد آبادی های مسکونی و خالی از سکنه شهرستان های استان به تفکیک بخش و دهستان: ۱۳۷۸

بخش / دهستان	جمع	مسکونی	خالی از سکنه
شهرستان تاکستان	۲۱۲	۱۳۱	۸۱
بخش اسفروین	۳۰	۱۵	۱۵
دهستان کک	۱۲	۷	۵
دهستان خرم آباد	۱۸	۸	۱۰
بخش مرکزی	۱۰۱	۵۵	۴۶
دهستان قاقازان شرقی	۲۸	۱۸	۱۰
دهستان قاقازان غربی	۲۲	۱۱	۱۱
دهستان نرجه	۲۱	۱۸	۳
بخش خرمدرشت	۲۲	۲۲	۰
دهستان فشاریه	۲۲	۱۶	۶
دهستان رامند شمالی	۱۰	۸	۲
بخش ضیاءآباد	۲۱	۳۷	۱۲
دهستان دودانگه سفلی	۲۲	۲۰	۲
دهستان دودانگه علیا	۲۵	۱۷	۸


خالی از سکنه	مسکونی	جمع	بخش / دهستان
۱۵۳	۲۵۲	۴۰۷	شهرستان یونین زهراء
۳۰	۱۰۲	۱۳۲	بخش آوج
۱۰	۲۸	۳۸	دهستان خرقان شرقی
۳	۱۱	۱۴	دهستان خرقان غربی
۳	۱۲	۱۵	دهستان شهید آباد
۴	۲۳	۲۷	دهستان آبگرم
۱۰	۲۸	۳۸	دهستان حصار ولی عصر
۸	۱۵	۲۳	بخش شمال
۷	۱۴	۲۱	دهستان زین آباد
۱	۳	۴	دهستان قلعه هاشم
۱۳	۱۱	۲۴	بخش رانند
۳	۱۰	۱۳	دهستان ابراهیم آباد
۹	۱	۱۸	دهستان رانند جنوبی
۱۰۲	۱۱۸	۲۲۰	بخش مرکزی
۸	۱۶	۲۴	دهستان سگر آباد
۱۳	۲۳	۳۶	دهستان دشتابی غربی
۱۰	۲۲	۳۲	دهستان دشتابی شرقی
۲۸	۲۲	۵۰	دهستان زهراء بالا
۲۳	۲۳	۴۶	دهستان زهراء پائین

ماخذ - سازمان مدیریت و برنامه ریزی استان قزوین



◆ فصل دوم

جمعیت و نیروی انسانی



جمعیت و نیروی انسانی

تعاریف و مفاهیم

خانوار:

خانوار از چند نفر تشکیل می شود که با هم در یک اقامتگاه زندگی می کنند ، با یکدیگر همخرج هستند و معمولاً با هم غذا می خورند . فردی که به تنهایی زندگی می کند نیز ، خانوار تلقی می شود.

خانوار معمولی:

خانوار با تعریف فوق ، اکثر افراد کشور را در بر می گیرد و به همین دلیل ، اینگونه خانوارها خانوار معمولی نیز نامیده می شوند.

خانوار معمولی ساکن:

خانوار معمولی است که در اقامتگاه ثابتی سکونت دارد .

خانوار معمولی غیر ساکن:

خانوار معمولی است که در زمان سرشماری در اقامتگاه ثابتی سکونت ندارد و سه گروه زیر را در بر می گیرد:

۱- خانوارهایی که در زمان سرشماری در کوچ به سر می برند و یا در خارج از شهرها و آبادیها در زیر چادرها زندگی می کنند.

۲- خانوارهایی که در محل ثابتی زندگی نمی کنند و به طور مداوم محل زندگی خود را تغییر می دهند و همراه با اثاثیه و باروبنه از محلی به محل دیگر می روند ، مانند گولیها

۳- خانوارهایی که محل زندگی مشخصی ندارند و شبها معمولاً در پارکها ، خرابه ها ، زیر پلها و... بیتوته می کنند .

خانوار دستجمعی:

مجموعه افرادی که دلیل داشتن هدف یا ویژگیهای مشترک مانند انجام خدمات وظیفه ، تحصیل ، بیماری روانی و... با هم در یک مؤسسه از قبیل پادگان ، خوابگاه دانشجویی ، آسایشگاه روانی و... زندگی می کنند ، یک خانوار دستجمعی به حساب می آیند.

سرپرست خانوار :

منظور از سرپرست خانوار ، یکی از اعضای خانوار است که در خانوار به این عنوان شناخته می شود . در صورتی که اعضای خانوار قادر به تعیین سرپرست خانوار نباشد ، مسن ترین عضو خانواری سرپرست خانوار تلقی می شود . بدیهی است که در خانوار یکنفره ، همان شخص سرپرست خانوار است .

شهر :

منظور از شهر ، هر یک از نقاطی است که دارای شهرداری باشد .

آبادی (نقطه روستایی) :

به مجموعه یک یا چند مکان و اراضی به هم پیوسته (اعم از کشاورزی و غیر کشاورزی) گفته می شود که خارج از شهرها واقع شده و دارای محدوده ثبتی یا عرفی مستقل بوده است . اگر آبادی در زمان سرشماری ، محل سکونت خانوار یا خانوارهایی باشد ، دارای سکنه و در غیر اینصورت خالی از سکنه تلقی شده است .

جمعیت :

اعضای همه خانوارهای معمولی ساکن و دستجمعی که اقامتگاه معمولی آنان در زمان سرشماری در ایران قرار دارد و نیز اعضای کلیه خانوارهای معمولی غیر ساکن کشور ، جامعه مورد سرشماری را تشکیل می دهند اعضای هیئتهای سیاسی و سفارتخانه های خارجی در ایران و افراد خانواده آنان جزء جامعه مورد سرشماری محسوب نمی شوند ، اما ایرانیان عضو هیئتهای سیاسی و سفارتخانه های ایران در خارج از کشور و افراد خانواده آنان ، جزو جامعه سرشماری به حساب می آیند

جمعیت ساکن در نقاط شهری :

منظور از جمعیت ساکن در نقاط شهری در هر یک از محدوده های بخش ، شهرستان یا استان جمعیت کل شهرهایی است که در همان محدوده قرار دارد و جمعیت هر شهر ، عبارت است از مجموع تعداد اعضای همه خانوارهای معمولی ساکن و دستجمعی که اقامتگاه معمولی آنان در زمان سرشماری در آن شهر واقع است .

جمعیت ساکن در نقاط روستایی :

منظور از جمعیت ساکن در نقاط روستایی در هر یک از محدوده های دهستان ، بخش ، شهرستان یا استان جمعیت کلیه آبادیهایی است که در همان محدوده قرار دارد و جمعیت هر آبادی ، عبارت است از مجموع تعداد اعضای همه خانوارهای ساکن و دستجمعی که اقامتگاه معمولی آنان در زمان سرشماری در آن آبادی واقع است .

فعالیت‌های اقتصادی یا کار :

عبارت است از هر فعالیت فکری بدنی که قانوناً مجاز باشد و برای کسب درآمد (نقدی یا غیرنقدی) صورت گیرد.

جمعیت فعال:

کلیه اعضای ۱۰ ساله و بیشتر خانوارها که در هفت روز پیش از مراجعه مامور سرشماری شاغل یا بیکار (جویای کار) بوده اند ، جمعیت فعال از نظر اقتصادی به شمار می آیند.

جمعیت غیرفعال:

کلیه اعضای ۱۰ ساله و بیشتر خانوارها که در هفت روز پیش از مراجعه مامور سرشماری شاغل و یا بیکاری (جویای کار) نبوده اند به عنوان جمعیت غیرفعال از نظر اقتصادی محسوب می شوند و در یکی از گروههای محصل ، خانه دار ، دارای درآمد بدون کار و سایر قرار می گیرند.

شاغل:

افراد زیر شاغل به حساب می آیند:

- کسانی که در هفت روز پیش از مراجعه مامور سرشماری کار می کرده اند.
- کسانی که دارای شغلی هستند ولی در هفت روز گذشته به عللی از قبیل مرخصی ، بیماری ، تعطیل موقت محل کار و ... کار نکرده اند و پس از رفع علت به کار خود ادامه خواهند داد.
- کسانی که شغل مستمر نداشته ولی در هفت روز گذشته حداقل دو روز کار کرده اند.
- کسانی که تحت عنوان کارآموز در هفت روز گذشته ، مطابق تعریف کار، به کار اشتغال داشته اند.
- کسانی که دارای شغلی هستند ولی در هفت روز گذشته به اقتضای فصل و ماهیت فصلی کار خود کار نکرده اند (بیکار فصل) ، مشروط بر آنکه در جستجوی کار دیگری هم نبوده باشند .
- افرادی که به انجام خدمت وظیفه عمومی مشغول هستند .
- کسانی که در حال گذراندن دوره های آموزشی در دانشکده ها و آموزشگاههای مربوط به نیروهای نظامی و انتظامی هستند.
- کسانی که برای یکی از اعضای خانوار خود که باوی نسبت خویشاوندی نیز دارد ، کاری می کنند و از این بابت مزد و حقوق دریافت نمی کنند .

بیکار قبلاً شاغل:

کسانی که شاغل به حساب نمی آیند ولی قبلاً شاغل بوده و در هفت روز قبل از مراجعه مامور سرشماری بیکار و در جستجوی کار بوده اند ، بیکار قبلاً شاغل محسوب می شوند .

بیکار قبلاً غیر شاغل:

کسانی که شاغل یا بیکار قبلاً شاغل محسوب نمی شوند و در هفت روز قبل از مراجعه مامور سرشماری بیکار و در جستجوی کار بوده اند بیکار قبلاً غیر شاغل به حساب می آیند.

محصل :

کسانی که شاغل یا بیکار (جویای کار) محسوب نمی شوند و در هفت روز پیش از مراجعه مامور سرشماری در حال تحصیل بوده اند محصل به حساب می آیند.

خانه دار:

خانه دار به کسانی گفته می شود که شاغل ، بیکار (جویای کار) یا محصل به حساب نمی آیند و بنا به اظهار پاسخگو ، در هفت روز پیش از مراجعه مامور سرشماری ، به خانه داری مشغول بوده اند .

دارای درآمد بدون کار :

کسانی که شاغل ، بیکار (جویای کار) ، محصل یا خانه دار محسوب نمی شوند و درآمدهای مستمری مانند حقوق بازنشستگی ، حقوق وظیفه ، درآمد املاک و مستغلات ، سود سهام و... دارند دارای درآمد بدون کار محسوب می شوند .

سایر:

کسانی که از نظر وضع فعالیت در هفت روز پیش از مراجعه مامور سرشماری ، در هیچ یک از گروههای بالا قابل طبقه بندی نیستند در گروه سایر قرار می گیرند .

مزد و حقوق بگیر بخش عمومی:

کسانی که در وزارتخانه ها ، مؤسسات ، سازمانها و شرکتهای دولتی و نهاد های انقلاب اسلامی و همچنین دیگر مؤسسات عمومی مانند شهرداریها کار می کنند و در مقابل کاری که انجام می دهند مزد و حقوق (نقدی ، غیر نقدی) دریافت می دارند ، مزد و حقوق بگیر بخش عمومی تلقی می شوند .

مزد و حقوق بگیر بخش خصوصی :

کسانی که با دریافت مزد و حقوق (نقدی ، غیر نقدی) برای افراد یا مؤسسات خصوصی کار می کنند ، مزد و حقوق بگیر بخش خصوصی شناخته می شوند .

مزد و حقوق بگیر بخش تعاونی:

کسانی که با دریافت مزد و حقوق (نقدی ، غیر نقدی) برای شرکتهای تعاونی کار می کنند ، مزد و حقوق بگیر بخش تعاونی به حساب می آیند .

جمعیت غیر ساکن:

منظور از جمعیت غیر ساکن در هر یک از محدوده های شهرستان یا استان جمعیت کلیه خانوارهای معمولی غیر ساکنی است که در همان محدوده سرشماری شده اند.

سن:

منظور از سن، تعداد سالهای کاملی است که از زمان تولد فرد گذشته باشد.

دارای همسر:

زنان یا مردانی که عقد ازدواج بسته اند، اعم از اینکه در هنگام سرشماری با همسر خود زندگی مشترک داشته یا نداشته باشند، دارای همسر محسوب می شوند.

بی همسر بر اثر فوت همسر:

زنان یا مردانی که همسرشان شهید شده یا فوت کرده است و تسا زمان سرشماری مجدداً ازدواج نکرده اند، بی همسر بر اثر فوت همسر شناخته میشوند.

بی همسر بر اثر طلاق:

زنان یا مردانی که از همسر خود بر اثر طلاق جدا شده و تسا زمان سرشماری مجدداً ازدواج نکرده اند، بی همسر بر اثر طلاق تلقی می شوند.

هرگز ازدواج نکرده:

زنان یا مردانی که تا زمان سرشماری همسر اختیار نکرده اند، هرگز ازدواج نکرده شناخته می شوند. زنان یا مردانی که نامزد شده ولی عقد نکرده اند، در این گروه قرار می گیرند.

مهاجران وارد شده:

آن دسته از اعضای خانوارهای معمولی ساکن و دستجمعی که شهرآبادی محل اقامت خود را در فاصله سالهای ۱۳۶۵ تا ۱۳۷۵ تغییر داده اند، مهاجر شناخته می شوند. استثنائاً آن دسته از اعضای خانوار که بدلیل تحصیل یا کار در خارج از کشور، اسارت و مفقود الاثر بودن طی ده سال گذشته مدتی دور از خانوار بوده ولی در زمان سرشماری به خانوار مربوط پیوسته اند صرفاً به دلایل فوق مهاجر تلقی نمی شوند.

ثبت وقایع جاری و معوقه:

وقایع حیاتی (تولد، مرگ و میر، ...) را که در سال وقوع ثبت می شود، جاری می نامند و وقایعی که بعد از سال وقوع ثبت شده باشد، معوقه نامیده می شود.

قسمت ۱- جمعیت

(۲-۱) جمعیت در استان: سالهای ۱۳۵۵، ۱۳۶۵ و ۱۳۷۵

۱۳۷۵		۱۳۶۵		۱۳۵۵		شرح
درصد	تعداد	درصد	تعداد	درصد	تعداد	
۱۰۰	۹۶۸۲۵۷	۱۰۰	۸۰۵۶۱۲	۱۰۰	۵۲۶۵۸۷	کل استان
۵۷/۱۱	۵۵۲۹۲۸	۲۵/۲۸۷	۲۶۵۶۴۱	۲۲/۱۸	۱۷۲۶۷۶	مناطق شهری
۲۲/۸۹	۲۱۵۳۲۹	۵۲/۶۰۷	۲۲۹۹۲۱	۶۷/۸۲	۳۶۲۹۱۱	مناطق روستایی
.	.	۰/۰۰۶	۵۰	.	.	غیر ساکن

ماخذ - مرکز آمار ایران: سرشماری های عمومی نفوس و مسکن سالهای ۱۳۵۵ و ۱۳۶۵ و ۱۳۷۵

(۲-۲) جمعیت استان بر حسب جنس و به تفکیک گروه سنی: سالهای ۱۳۵۵ و ۱۳۶۵ و ۱۳۷۵

۱۳۷۵			۱۳۶۵			۱۳۵۵			گروه سنی
زن	مرد	مرد وزن	زن	مرد	مرد وزن	زن	مرد	مرد وزن	
۲۷۷۱۴۳	۲۹۱۱۱۴	۹۶۸۲۵۷	۲۹۲۸۹۲	۲۱۱۷۱۸	۸۰۵۶۱۲	۲۵۹۴۲۷	۲۷۷۱۲۰	۵۲۶۵۸۷	جمع
۲۸۲۹۵	۵۰۶۳۷	۹۹۰۲۲	۷۴۹۷۵	۷۷۵۲۱	۱۵۲۵۱۶	۲۲۷۶۰	۲۹۷۵۱	۹۲۵۱۱	۲-ساله
۶۸۹۰۸	۷۱۴۹۲	۱۴۰۴۰۲	۶۰۷۶۶	۶۲۹۷۱	۱۲۵۷۲۷	۲۱۲۷۲	۲۲۷۰۳	۸۶۱۷۷	۵-۹ ساله
۷۴۱۹۱	۷۷۱۹۶	۱۵۱۲۸۷	۵۰۳۶۲	۵۵۱۱۲	۱۰۵۲۷۲	۲۱۱۸۷	۲۵۸۱۲	۶۶۹۹۹	۱۰-۱۲ ساله
۵۷۲۰۹	۵۸۹۵۵	۱۱۶۲۶۲	۲۱۱۷۰	۲۲۵۷۵	۸۳۷۲۵	۲۵۲۳۱	۲۵۲۷۲	۵۰۷۰۵	۱۵-۱۹ ساله
۲۵۵۸۲	۲۳۲۷۸	۸۸۹۶۰	۲۲۳۱۵	۲۲۳۷۵	۶۲۶۹۰	۲۱۲۷۲	۱۹۴۱۲	۲۰۶۸۶	۲۰-۲۴ ساله
۲۷۵۲۳	۲۷۰۸۳	۷۴۶۱۶	۲۷۱۷۰	۲۲۶۵۱	۵۲۶۲۱	۱۶۹۶۲	۱۵۲۷۲	۲۲۲۳۶	۲۵-۲۹ ساله
۳۱۱۴۲	۳۲۱۷۵	۶۳۴۱۷	۲۱۵۰۱	۲۱۲۶۰	۲۲۷۶۱	۱۴۱۲۹	۱۳۷۹۹	۲۷۹۲۸	۳۰-۳۴ ساله
۲۶۷۴۲	۲۷۵۹۰	۵۲۲۳۲	۱۶۶۷۸	۱۵۲۸۸	۳۲۱۶۶	۱۲۹۶۷	۱۲۵۲۰	۲۵۴۸۷	۳۵-۳۹ ساله
۲۰۲۵۹	۲۰۲۱۰	۴۰۶۶۹	۱۳۷۰۸	۱۳۸۱۴	۲۷۵۲۲	۱۲۴۷۰	۱۴۱۴۹	۲۶۶۱۹	۴۰-۴۴ ساله
۱۵۴۷۸	۱۴۷۵۲	۳۰۲۲۲	۱۲۳۰۹	۱۲۴۷۳	۲۲۷۸۲	۹۲۳۷	۱۰۷۷۳	۲۰۲۱۰	۴۵-۴۹ ساله
۱۲۷۱۲	۱۲۸۲۲	۲۵۵۲۴	۱۲۰۲۸	۱۳۷۸۳	۲۵۸۱۱	۱۰۰۹۹	۱۱۴۴۱	۲۱۵۲۰	۵۰-۵۴ ساله
۱۰۰۰۳	۱۰۶۸۶	۲۰۶۸۹	۹۱۲۳	۹۹۷۶	۱۹۰۹۹	۵۷۲۳	۷۷۲۳	۱۳۴۴۶	۵۵-۵۹ ساله
۱۰۰۳۹	۱۲۲۳۱	۲۲۲۷۰	۹۲۸۸	۱۰۷۲۶	۲۰۰۲۲	۲۹۸۳	۶۱۰۳	۱۱۰۸۶	۶۰-۶۴ ساله
۱۸۸۱۷	۲۱۵۴۶	۴۰۳۶۲	۱۲۳۳۶	۱۳۹۳۰	۲۶۲۶۶	۸۷۵۱	۱۰۱۰۶	۱۸۸۵۷	۶۵ ساله و بیشتر
۳۱	۲۷	۷۸	۱۶۵	۲۲۲	۳۸۸	.	.	.	نامشخص

ماخذ - مرکز آمار ایران: سرشماری های عمومی نفوس و مسکن سالهای ۱۳۵۵ و ۱۳۶۵ و ۱۳۷۵

جمعیت استان بر حسب جنس و به تفکیک گروه سنی: ۱۳۷۵

مناطق شهری			کل استان			گروه سنی	جمع
زن	مرد	مردوزن	زن	مرد	مردوزن		
۲۷۰۶۵۲	۲۸۲۲۷۶	۵۵۲۹۲۸	۲۷۷۱۲۳	۲۹۱۱۱۲	۵۶۸۲۳۵	جمع	
۲۶۰۹۵	۲۷۲۱۰	۵۳۳۰۵	۲۸۳۹۵	۵۰۶۲۷	۷۹۰۲۲	۲-ساله	
۲۸۵۶۲	۳۹۷۲۱	۷۸۲۸۵	۶۸۹۰۸	۷۱۴۹۲	۱۴۰۴۰۲	۵-۹ساله	
۲۲۶۶۰	۴۴۴۸۶	۸۷۱۴۶	۷۴۱۹۱	۷۷۱۹۶	۱۵۱۳۸۷	۱۰-۱۴ساله	
۳۱۸۷۹	۳۳۶۷۶	۶۵۵۵۵	۵۷۳۰۹	۵۸۹۵۵	۱۱۶۲۶۴	۱۵-۱۹ساله	
۲۵۳۱۳	۲۳۳۴۹	۴۸۶۶۲	۲۵۵۸۲	۲۳۳۷۸	۴۸۹۶۰	۲۰-۲۴ساله	
۲۳۰۰۴	۲۳۱۲۱	۴۶۱۲۵	۲۷۵۲۳	۲۷۰۸۳	۵۴۶۰۶	۲۵-۲۹ساله	
۲۰۰۰۶	۲۰۷۲۵	۴۰۷۳۱	۲۱۱۲۲	۲۲۲۷۵	۴۳۳۹۷	۳۰-۳۴ساله	
۱۷۴۵۷	۱۸۳۱۳	۳۵۷۷۰	۲۶۷۲۴	۲۷۵۹۰	۵۴۳۱۴	۳۵-۳۹ساله	
۱۲۳۳۱	۱۲۸۵۲	۲۵۱۸۳	۲۰۲۵۹	۲۰۴۱۰	۴۰۶۶۹	۴۰-۴۴ساله	
۸۷۰۷	۹۶۰۶	۱۸۳۱۳	۱۵۴۷۸	۱۴۷۵۴	۳۰۲۳۲	۴۵-۴۹ساله	
۶۲۶۵	۷۲۷۳	۱۳۵۳۸	۱۲۷۱۲	۱۲۸۳۲	۲۵۵۴۴	۵۰-۵۴ساله	
۴۸۸۰	۵۶۵۸	۱۰۵۳۸	۱۰۰۰۳	۱۰۶۸۶	۲۰۶۸۹	۵۵-۵۹ساله	
۴۵۶۱	۵۷۵۱	۱۰۳۱۲	۱۰۰۳۹	۱۲۲۳۱	۲۲۲۷۰	۶۰-۶۴ساله	
۸۸۲۲	۹۱۹۹	۱۸۰۲۳	۱۸۸۱۷	۲۱۵۴۶	۴۰۳۶۳	۶۵ساله و بیشتر	
۶	۱۵	۲۱	۳۷	۲۷	۷۸	نامشخص	

دنیاله (۲-۳) جمعیت استان بر حسب جنس و به تفکیک گروه سنی: ۱۳۷۵

غیر ساکن			مناطق روستایی			گروه سنی
زن	مرد	مردوزن	زن	مرد	مردوزن	
			۲۰۶۳۹۱	۲۰۸۸۲۸	۴۱۵۲۱۹	جمع
			۲۲۳۰۰	۲۲۳۲۷	۴۵۶۲۷	۲-۱ساله
			۲۰۳۳۴	۲۱۷۷۳	۴۲۱۱۷	۹-۵ساله
			۳۱۵۳۱	۳۲۷۱۰	۶۴۲۴۱	۱۲-۱۰ساله
			۲۵۳۳۰	۲۵۲۷۹	۵۰۶۰۹	۱۹-۱۵ساله
			۲۰۲۶۹	۲۰۰۲۹	۴۰۲۹۸	۲۲-۲۰ساله
			۱۴۵۲۹	۱۳۹۶۲	۲۸۴۹۱	۲۹-۲۵ساله
			۱۱۱۱۳۶	۱۱۵۳۰	۲۲۶۴۶	۳۳-۳۰ساله
			۹۲۸۷	۹۲۷۷	۱۸۵۶۴	۳۹-۳۵ساله
			۷۹۲۸	۶۵۵۷	۱۴۴۸۵	۴۲-۴۰ساله
			۶۷۷۱	۵۱۳۸	۱۱۹۱۹	۴۹-۴۵ساله
			۶۳۲۷	۵۳۵۹	۱۱۷۰۶	۵۴-۵۰ساله
			۵۱۲۳	۵۰۲۸	۱۰۱۵۱	۵۹-۵۵ساله
			۵۳۹۸	۶۲۸۰	۱۱۶۷۸	۶۳-۶۰ساله
			۹۹۷۳	۱۲۳۲۷	۲۲۳۰۰	۶۵ساله و بیشتر
			۲۵	۳۲	۵۷	نامشخص

ماخذ - مرکز آمار ایران: سرشماری عمومی نفوس و مسکن ۱۳۷۵

(۲-۴) تعداد خانوار و جمعیت استان بر حسب جنس و به تفکیک شهرستان: ۱۳۷۵

مناطق شهری			کل استان			شهرستان	
جمعیت			خانوار	جمعیت			
زن	مرد	مردوزن		زن	مرد		مردوزن
						جمع	
۲۷۰۶۵۲	۲۸۲۲۷۶	۵۵۲۹۲۸	۱۱۶۱۶۵	۲۷۷۱۴۳	۴۹۱۱۱۴	۹۶۸۲۵۷	
۲۱۶۵۴۰	۲۲۷۶۰۲	۴۴۴۱۴۲	۹۵۱۰۰	۲۲۰۵۲۸	۳۳۶۲۷۵	۶۵۶۸۱۳	
۳۶۱۳۲	۳۶۲۶۳	۷۲۳۹۵	۱۴۲۹۸	۷۹۹۶۷	۷۱۶۳۲	۱۵۹۶۰۹	
۱۷۹۸۰	۱۸۳۱۱	۳۶۲۹۱	۶۷۶۷	۷۶۴۳۸	۷۵۱۹۷	۱۵۱۸۳۵	
						۲۹۱۱۰	

دنباله (۲-۴) تعداد خانوار و جمعیت استان بر حسب جنس و به تفکیک شهرستان: ۱۳۷۵

غیر ساکن			مناطق روستایی			شهرستان
جمعیت			جمعیت			
زن	مرد	مردوزن	زن	مرد	مردوزن	

۲۰۶۴۹۱	۲۰۸۸۲۸	۴۱۵۳۱۹	۸۱۸۰۶	جمع
۱۰۳۹۹۸	۱۰۸۶۷۲	۲۱۲۶۷۱	۲۲۸۶۸	قزوین
۲۲۸۲۵	۲۳۲۷۹	۸۷۲۱۴	۱۶۵۹۵	تاکستان
۵۸۶۵۸	۵۶۷۸۶	۱۱۵۴۴۴	۲۲۲۲۲	بوئین زهرا

ماخذ - مرکز آمار ایران: سرشماری عمومی نفوس و مسکن سال ۱۳۷۵

(۲-۵) جمعیت بر حسب جنس و نوع خانوار و به تفکیک گروه سنی: ۱۳۷۵

خانوار معمول ساکن			جمع			گروه سنی
زن	مرد	مردوزن	زن	مرد	مردوزن	

۲۷۲۸۷۰	۲۷۷۵۸۱	۵۵۰۴۵۱	۴۷۷۱۲۳	۴۹۱۱۱۴	۹۶۸۲۵۷	جمع
۲۸۲۹۵	۵۰۶۲۷	۹۹۰۲۲	۴۸۴۹۵	۵۰۶۲۷	۹۹۰۲۲	۲-ساله
۶۸۹۰۸	۷۱۲۹۴	۱۴۰۲۰۲	۶۸۹۰۸	۷۱۲۹۴	۱۴۰۲۰۲	۳-۵ساله
۷۳۷۲۷	۷۵۵۲۱	۱۴۹۲۴۸	۷۴۱۹۱	۷۷۱۹۶	۱۵۱۳۸۷	۶-۱۲ساله
۵۶۲۰۱	۵۳۹۷۰	۱۱۰۲۷۱	۵۷۲۰۹	۵۸۹۵۵	۱۱۶۱۶۴	۱۳-۱۹ساله
۴۴۹۳۱	۴۷۸۴۶	۸۲۷۷۷	۴۵۵۸۲	۴۳۲۷۸	۸۸۸۶۰	۲۰-۲۴ساله
۳۷۴۰۶	۳۶۴۸۷	۷۳۸۹۳	۳۷۵۳۳	۳۷۰۸۲	۷۴۶۱۶	۲۵-۲۹ساله
۳۱۱۲۳	۳۲۰۴۸	۶۳۱۷۱	۳۱۱۲۳	۳۲۲۷۵	۶۳۴۱۷	۳۰-۳۴ساله
۲۶۷۳۲	۲۷۴۰۷	۵۴۱۴۱	۲۶۷۳۲	۲۷۵۹۰	۵۴۳۲۲	۳۵-۳۹ساله
۲۰۲۵۸	۲۰۲۷۱	۴۰۵۲۹	۲۰۲۵۹	۲۰۴۱۰	۴۰۶۶۹	۴۰-۴۴ساله
۱۵۴۷۸	۱۴۶۶۶	۳۰۱۴۴	۱۵۴۷۸	۱۴۷۵۴	۳۰۲۳۲	۴۵-۴۹ساله
۱۲۷۱۲	۱۲۷۸۳	۲۵۴۹۵	۱۲۷۱۲	۱۲۸۳۲	۲۵۵۴۴	۵۰-۵۴ساله
۱۰۰۰۲	۱۰۶۶۰	۲۰۶۶۲	۱۰۰۰۳	۱۰۶۸۶	۲۰۶۸۹	۵۵-۵۹ساله
۱۰۰۲۸	۱۲۲۱۲	۲۲۲۴۰	۱۰۰۲۹	۱۲۲۳۱	۲۲۲۷۰	۶۰-۶۴ساله
۱۸۸۱۷	۲۱۵۳۳	۴۰۳۵۱	۱۸۸۱۷	۲۱۵۴۶	۴۰۳۶۳	۶۵ساله و بیشتر
۳۰	۳۵	۶۵	۳۱	۳۷	۷۸	نامشخص

دنباله (۲-۵) جمعیت برحسب جنس و نوع خانوار و به تفکیک گروه سنی: ۱۳۷۵

خانوار معمولی غیر ساکن			خانوار دستجمعی			گروه سنی
زن	مرد	مردوزن	زن	مرد	مردوزن	
			۲۱۷۲	۱۲۵۲۳	۱۵۸۰۶	جمع
						۲-۱۰ ساله
						۱-۱۵ ساله
			۲۵۲	۱۶۶۵	۲۱۱۹	۱۲-۱۰ ساله
			۱۰۰۸	۲۹۸۵	۵۹۹۳	۱۹-۱۵ ساله
			۶۵۱	۵۵۲۲	۶۱۸۳	۲۴-۲۰ ساله
			۱۲۷	۵۹۶	۷۲۳	۲۹-۲۵ ساله
			۱۹	۲۲۷	۲۴۶	۳۲-۳۰ ساله
			۱۰	۱۸۳	۱۹۳	۳۹-۳۵ ساله
			۱	۱۳۹	۱۴۰	۴۲-۳۸ ساله
				۸۸	۸۸	۴۹-۴۵ ساله
				۲۹	۲۹	۵۴-۵۰ ساله
			۱	۲۶	۲۷	۵۹-۵۵ ساله
			۱	۱۹	۲۰	۶۴-۶۰ ساله
				۱۲	۱۲	۶۵ ساله و بیشتر
			۱	۱۲	۱۳	نامشخص

ماخذ - مرکز آمار ایران: سرشماری عمومی نفوس و مسکن سال ۱۳۷۵

(۲-۶) جمعیت استان برحسب جنس و به تفکیک گروه عمده سنی: ۱۳۷۵

نسبت جنسی	زن	مرد	مردوزن		گروه عمده سنی
			درصد	تعداد	
			۱۰۰	۹۶۸۲۵۷	جمع
			۱/۶۴	۱۵۸۹۰	اطفال کمتر از یکسال
			۱۱/۲۳	۱۰۸۷۳۴	۵-۱ ساله (نوباوگان)
			۱۵/۰۹	۱۴۶۱۵۶	۱۰-۶ ساله (کودکان)
			۱۲/۴۰	۱۲۰۰۴۱	۱۴-۱۱ ساله (نوجوانان)
			۲۱/۲۰	۲۰۵۲۲۴	۲۴-۱۵ ساله (جوانان)
			۲۴/۲۶	۲۳۱۷۷۱	۶۴-۲۵ ساله (میانسالان)
			۴/۱۷	۴۰۳۶۳	۶۵ ساله و بیشتر (بزرگسالان)
			۰/۰۱	۷۸	نامشخص
XX	۳۱	۲۷			

ماخذ - مرکز آمار ایران: سرشماری عمومی نفوس و مسکن سال ۱۳۷۵

(۷-۲) تعداد خانوارهای استان برحسب ساکن بودن و غیرساکن بودن و به تفکیک نوع: ۱۳۷۵

غیرساکن	ساکن			کل استان	شرح
	مناطق روستایی	مناطق شهری	جمع		
.	۸۱۸۶۵	۱۱۶۲۴۹	۱۹۸۱۱۴	۱۹۸۱۱۴	جمع
.	۸۱۸۰۶	۱۱۶۱۶۵	۱۹۷۹۷۱	۱۹۷۹۷۱	معمولی ساکن
.	معمولی غیر ساکن
.	۵۹	۸۲	۱۴۲	۱۴۲	دستجمعی

ماخذ: مرکز آمار ایران: سرشماری عمومی نفوس و مسکن سال ۱۳۷۵

(۸-۲) تعداد خانوارهای معمولی برحسب تعداد افراد در خانوار و به تفکیک جنس و سن سرپرست: ۱۳۷۵

چهار نفر	سه نفر	دو نفر	یک نفر	جمع	سن سرپرست
۳۵۳۳۳	۳۱۲۸۲	۲۲۲۴۲	۸۴۶۳	۱۹۷۹۷۱	جمع
۳۳۸۵۵	۲۹۳۹۵	۱۹۹۹۷	۳۲۸۹	۱۸۴۳۸۳	مرد
۱۲۲	۲۲۲	۳۵۲	۱۵۶	۱۰۷۰	کمتر از ۲۰ ساله
۹۰۹۳	۱۴۶۳۰	۷۰۲۳	۸۲۸	۳۷۷۳۵	۲۰-۲۹ ساله
۱۳۲۰۹	۶۱۶۶	۱۸۵۹	۴۲۰	۵۶۲۷۰	۳۰-۳۹ ساله
۳۸۹۹	۱۰۹۱	۵۷۲	۲۰۵	۳۴۲۳۲	۴۰-۴۹ ساله
۲۹۵۰	۱۶۹۳	۹۸۲	۲۴۶	۲۳۱۰۵	۵۰-۵۹ ساله
۴۵۷۹	۵۵۷۰	۹۲۰۷	۱۳۳۳	۳۱۹۵۹	۶۰ ساله و بیشتر
۱	۲	۲	۱	۱۲	نامشخص
۱۴۷۸	۱۸۸۷	۲۲۲۵	۵۱۷۴	۱۳۵۸۸	زن
۹	۳۰	۵۵	۳۱	۱۲۳	کمتر از ۲۰ ساله
۱۱۳	۲۲۲	۲۱۲	۱۴۹	۸۰۹	۲۰-۲۹ ساله
۳۴۶	۳۰۵	۱۳۷	۹۳	۱۷۴۲	۳۰-۳۹ ساله
۴۰۸	۳۶۱	۲۱۶	۱۴۸	۲۱۸۲	۴۰-۴۹ ساله
۳۹۴	۵۰۲	۵۳۹	۴۵۱	۲۴۱۲	۵۰-۵۹ ساله
۲۰۷	۲۶۶	۱۰۸۶	۴۳۰۱	۶۳۰۷	۶۰ ساله و بیشتر
۱	۱	.	۱	۳	نامشخص

دنباله (۸-۲) تعداد خانوارهای معمولی برحسب تعداد افراد در خانوار و به تفکیک جنس و سن سرپرست: ۱۳۷۵

سن سرپرست	پنج نفر	شش نفر	هفت نفر	هشت نفر	نه نفر	ده نفر و بیشتر
جمع	۳۰۷۰۲	۲۵۹۱۲	۲۰۴۱۵	۱۱۲۴۵	۶۵۰۵	۵۸۷۲
مرد	۲۹۵۶۲	۲۵۱۵۶	۱۹۹۲۰	۱۱۰۳۶	۶۳۹۷	۵۷۷۶
کمتراز ۲۰ساله	۸۳	۲۴	۲۸	۱۵	۶	۹
۲۰-۲۹ساله	۳۲۱۱	۱۵۹۳	۶۸۰	۲۴۶	۱۲۰	۱۱۱
۳۰-۳۹ساله	۱۲۰۴۴	۹۷۱۱	۶۹۴۱	۳۲۶۵	۱۵۸۸	۱۰۶۷
۴۰-۴۹ساله	۶۳۳۰	۶۸۱۳	۶۴۵۹	۴۱۰۹	۲۴۷۲	۲۱۸۲
۵۰-۵۹ساله	۳۹۵۲	۴۱۱۳	۳۷۱۳	۲۳۰۳	۱۵۵۲	۱۶۰۱
۶۰ساله و بیشتر	۳۷۳۹	۲۸۸۱	۲۰۸۸	۱۰۹۸	۶۵۹	۸۰۵
نامشخص	۳	۱	۱	.	.	۱
زن	۱۱۴۰	۷۵۶	۴۹۵	۲۰۹	۱۰۸	۹۶
کمتراز ۲۰ساله	۲	۲	۲	.	.	.
۲۰-۲۹ساله	۶۴	۲۹	۱۳	۱	۴	۲
۳۰-۳۹ساله	۳۶۹	۲۳۱	۱۵۵	۵۹	۲۲	۲۵
۴۰-۴۹ساله	۳۶۶	۲۹۵	۱۹۷	۱۰۷	۴۷	۳۷
۵۰-۵۹ساله	۲۲۲	۱۳۷	۸۶	۲۳	۲۷	۲۱
۶۰ساله و بیشتر	۱۰۷	۶۲	۴۰	۱۹	۸	۱۱
نامشخص

ساخته - مرکز آمار ایران: سرشماری عمومی نفوس و مسکن سال ۱۳۷۵

(۹-۲) تعداد خانوارهای معمولی برحسب تعداد افراد در خانوار و به تفکیک جنس در استان: ۱۳۷۵

شرح	جمع	مک نفر	دو نفر	سه نفر	چهار نفر	پنج نفر	شش نفر	هفت نفر
کل استان	۱۹۷۹۷۱	۸۴۶۳	۲۲۲۲۲	۳۱۲۸۲	۳۵۳۳۳	۳۰۷۰۲	۲۵۹۱۲	۲۰۴۱۵
مرد	۱۸۴۳۸۳	۳۲۸۹	۱۹۹۹۷	۲۹۳۹۵	۳۳۸۵۵	۲۹۵۶۲	۲۵۱۵۶	۱۹۹۲۰
زن	۱۳۵۸۸	۵۱۷۴	۲۲۲۵	۱۸۸۷	۱۴۷۸	۱۱۲۰	۷۵۶	۴۹۵
مناطق شهری	۱۱۶۱۶۵	۳۹۸۳	۱۱۸۹۶	۱۹۹۳۵	۲۳۴۴۷	۱۹۸۸۶	۱۵۲۸۳	۱۰۷۸۹
مرد	۱۰۹۰۳۱	۱۷۷۲	۱۰۶۲۷	۱۸۷۴۷	۲۲۵۴۷	۱۹۲۰۳	۱۴۸۸۹	۱۰۵۳۰
زن	۷۱۳۴	۲۲۱۰	۱۲۶۹	۱۱۸۸	۹۰۰	۶۸۳	۳۹۴	۲۵۹
مناطق روستایی	۸۱۸۰۶	۲۴۸۱	۱۰۳۴۶	۱۱۳۳۷	۱۱۸۸۶	۱۰۸۱۶	۱۰۶۲۹	۹۶۲۶
مرد	۷۵۳۵۲	۱۵۱۷	۹۳۷۰	۱۰۶۲۸	۱۱۳۰۸	۱۰۳۵۹	۱۰۲۶۷	۹۳۱۰
زن	۶۲۵۴	۲۹۶۴	۹۷۶	۶۹۹	۵۷۸	۴۵۷	۳۶۲	۲۳۶
غیرساکن
مرد
زن

دنباله (۹-۲) تعداد خانوارهای معمولی برحسب تعداد افراد در خانوار و به تفکیک جنس در استان : ۱۳۷۵

ده نفر و بیشتر	نه نفر	هشت نفر	شرح
۵۸۷۲	۶۵۰۵	۱۱۲۳۵	کل استان
۵۷۷۶	۶۳۹۷	۱۱۰۳۶	مرد
۹۶	۱۰۸	۲۰۹	زن
۲۳۹۶	۲۹۲۰	۵۵۱۱	مناطق شهری
۲۳۲۷	۲۸۸۵	۵۲۸۴	مرد
۲۹	۵۵	۱۲۷	زن
۳۳۷۶	۳۵۶۵	۵۷۲۴	مناطق روستایی
۳۳۲۹	۳۵۱۲	۵۶۵۲	مرد
۱۳	۵۳	۸۲	زن
.	.	.	غیرساکن
.	.	.	مرد
.	.	.	زن

ماخذ - مرکز آمار ایران: سرشماری عمومی نفوس و مسکن سال ۱۳۷۵

(۱۰-۲) جمعیت خانوارهای معمولی برحسب تعداد افراد در خانوار و به تفکیک جنس در استان: ۱۳۷۵

هفت نفر	شش نفر	پنج نفر	چهار نفر	سه نفر	دو نفر	یک نفر	جمع	شرح
۱۴۲۹۰۵	۱۵۵۲۷۲	۱۵۳۵۱۰	۱۴۱۳۲۲	۹۳۸۴۶	۳۴۲۸۲	۸۴۶۳	۹۵۲۴۵۱	کل استان
۷۱۹۱۲	۷۹۲۷۴	۷۸۴۹۶	۷۱۵۳۴	۴۶۹۰۳	۲۱۶۶۰	۳۲۸۹	۳۷۷۵۸۱	مرد
۷۰۹۹۳	۷۶۱۹۸	۷۵۰۱۴	۶۹۷۹۸	۴۶۹۲۳	۲۲۸۲۴	۵۱۷۳	۳۷۴۸۷۰	زن
۷۵۵۲۳	۹۱۶۹۸	۹۱۴۳۰	۹۳۷۸۸	۵۹۸۰۵	۲۳۷۹۲	۳۹۸۲	۵۲۵۵۹۸	مناطق شهری
۳۸۱۶۲	۳۷۰۳۶	۵۱۳۳۹	۳۷۸۲۵	۳۰۲۸۶	۱۱۶۶۴	۱۷۷۲	۳۷۶۴۸۳	مرد
۳۷۳۶۱	۴۴۶۸۲	۴۸۰۸۱	۴۵۹۶۳	۲۹۵۱۹	۱۲۱۲۸	۲۲۱۰	۲۶۹۱۱۵	زن
۶۷۳۸۲	۶۳۷۷۴	۵۴۰۸۰	۴۷۵۴۴	۳۴۰۳۱	۲۰۶۹۲	۳۳۸۱	۴۰۶۸۵۳	مناطق روستایی
۳۳۷۵۰	۳۲۲۵۸	۲۷۱۴۷	۲۳۷۰۹	۱۶۶۱۷	۹۹۹۶	۱۵۱۷	۲۰۱۰۹۸	مرد
۳۳۶۳۲	۳۱۵۱۶	۲۶۹۲۳	۲۳۸۳۵	۱۷۴۲۴	۱۰۶۹۶	۲۹۶۴	۲۰۵۷۵۵	زن
.	غیرساکن
.	مرد
.	زن

دنباله (۱۰-۲) جمعیت خانوارهای معمولی برحسب تعداد افراد درخانوار و به تفکیک جنس دراستان: ۱۳۷۵

شرح	هشت	
	نفر	نفر
کل استان	۸۹۹۶۰	۵۸۵۲۵
مرد	۴۲۶۹۹	۲۸۷۰۵
زن	۴۵۲۶۱	۲۹۸۲۰
مناطق شهری	۲۲۰۸۸	۲۶۴۶۰
مرد	۲۲۰۲۷	۱۳۱۰۱
زن	۲۲۰۵۱	۱۳۳۵۹
مناطق روستایی	۲۵۸۷۲	۲۲۰۸۵
مرد	۲۲۶۶۲	۱۵۶۰۲
زن	۲۳۲۱۰	۱۶۴۸۱
غیرساکن	.	.
مرد	.	.
زن	.	.

ماخذ - مرکز آمار ایران: سرشماری عمومی نفوس و مسکن سال ۱۳۷۵

(۱۱-۲) جمعیت خانوارهای معمولی برحسب تعداد افراد درخانوار و به تفکیک شهرستان دراستان: ۱۳۷۵

شهرستان	جمع	یک	دو	سه	چهار	پنج	شش	هفت
		نفر	نفر	نفر	نفر	نفر	نفر	نفر
کل استان	۱۹۷۹۷۱	۸۴۶۳	۲۲۲۴۲	۳۱۲۸۲	۳۵۲۳۳	۳۰۷۰۲	۲۵۹۱۲	۲۰۲۱۵
قزوین	۱۳۷۹۶۸	۵۶۶۱	۱۵۳۹۳	۲۲۹۰۲	۲۶۶۲۹	۲۲۶۸۲	۱۸۱۸۰	۱۳۳۶۸
تاکستان	۳۰۸۹۳	۱۳۶۲	۳۴۵۷	۲۴۷۷	۳۵۵۰	۲۲۲۷	۲۱۰۲	۳۵۹۸
بوئین زهرا	۲۹۱۱۰	۱۲۴۰	۳۳۹۲	۳۹۰۱	۲۱۵۲	۳۷۹۱	۳۶۲۰	۳۲۴۹

دنباله (۱۱-۲) جمعیت خانوارهای معمولی برحسب تعداد افراد در خانوار و به تفکیک شهرستان در استان: ۱۳۷۵

ده نفر و بیشتر	نه نفر	هشت نفر	شهرستان
۲۷۹۷	۳۵۹۲	۶۷۶۰	قزوین
۱۵۰۴	۱۴۵۶	۲۱۶۰	تاکستان
۱۵۷۱	۱۴۵۷	۲۳۲۵	بوئین زهرا

ماخذ - مرکز آمار ایران: سرشماری عمومی نفوس و مسکن سال ۱۳۷۵

(۱۲-۲) تعداد خانوار و جمعیت در مناطق شهری به تفکیک شهرستان سالهای ۱۳۶۵ و ۱۳۷۵

۱۳۷۵		۱۳۶۵		شهرستان / شهر
جمعیت	خانوار	جمعیت	خانوار	
۵۶۹۹-۷	۱۱۹۵۳۳	۲۰۸۹۱۲	۸۲۳۹۷	کل استان
۴۵۵۵۵۰	۹۷۳۲۳	۲۲۱۳۹۹	۶۵۸۲۸	قزوین
۲۹۱۱۱۷	۶۴۷۰۴	۲۴۸۵۹۱	۵۲۱۷۶	قزوین
۳۲۸۲۳	۶۴۲۵	۱۷۰۷۴	۳۲۲۸	آبیک
۳۱۴۶۹	۶۱۵۲	۹۹۳۳	۱۸۶۲	اقبالیه
۶۰۷۵۸	۱۲۱۰۸	۳۹۹۳۸	۷۴۷۱	الوند
۲۷۹۵۵	۵۷۱۲	۳۷۲	۶۷	محمدیه
۱۱۴۰۸	۲۲۲۳	۵۵۹۱	۱۰۲۴	محمودآبادفونه
۷۷۹۶۶	۱۵۲۴۳	۵۸۹۳۴	۱۱۲۳۰	تاکستان
۵۴۱۹۲	۱۰۹۸۵	۳۸۵۱۷	۷۳۳۵	تاکستان
۱۱۸۹۰	۱۹۴۴	۱۰۰۵۰	۱۷۲۲	اسفرورین
۶۳۱۳	۱۳۶۹	۵۳۵۵	۱۲۰۵	ضیاء آباد
۵۵۷۱	۱۱۴۵	۴۹۱۲	۹۴۶	خرمدشت
۳۶۳۹۱	۶۷۶۷	۲۸۲۸۱	۵۳۳۹	بوئین زهرا
۹۹۸۰	۲۰۹۰	۵۲۷۵	۱۰۷۱	بوئین زهرا
۴۲۱۱	۸۰۷	۳۴۶۵	۷۰۸	آوج
۸۰۵۲	۱۵۴۰	۶۹۶۰	۱۲۹۰	دانسفهان
۱۳۱۴۸	۲۳۳۰	۱۲۵۸۱	۲۲۷۰	شال

ماخذ - مرکز آمار ایران: سرشماریهای عمومی نفوس و مسکن سال ۱۳۶۵ و ۱۳۷۵

۱۳-۲) تعداد خانوار و جمعیت در مناطق روستایی بر حسب جنس و به تفکیک شهرستان: ۱۳۷۵

خانوار	جمعیت		شهرستان / دهستان
	زن	مرد	
۸۱۸-۶	۲۰۶۲۹۱	۲۰۸۸۲۸	جمع
۲۲۸۶۸	۱۰۳۹۹۸	۱۰۸۶۷۲	شهرستان قزوین
۲۱-۵	۲۹۲۴	۵-۲۷	دهستان اقبال شرقی
۵۲۲۱	۱۴۱۵۸	۱۶۲۴۰	دهستان اقبال غربی
۱۲۶-	۲۵۹۹	۲۱۷۶	دهستان الموت بالا
۱۰۳۳	۲۱۶۵	۱۹۶۶	دهستان الموت پایین
۱۸۴۴	۵۲۳۸	۵۲۴۹	دهستان ایلات قاقازان شرقی
۱۵۲۲	۴۲۷۲	۳۱۱۲	دهستان ایلات قاقازان غربی
۴۲۳۳	۱۰۶۴۰	۱۰۹۴۰	دهستان بشاریات
۴۸۹۹	۱۲۳۸۱	۱۴۰۸۱	دهستان پیربوسفیان
۷۲۶	۱۱۴۸	۱۷۶۶	دهستان چوقور
۲۱۰۰	۴۵۷۵	۴۹۱۹	دهستان خندان
۵۲۲	۱۲۶۸	۱۰۵۷	دهستان دستجرد
۱۶۷۲	۳۹۸۲	۳۶۴۲	دهستان رودبار شهرستان
۲۱۵۲	۵۳۱۱	۴۷۲۹	دهستان رودبار محمدزمانی
۱۹۲۶	۳۳۳۵	۵۴۲۲	دهستان زیاران
۴۹۸۲	۱۱۴۱۳	۱۲۱۲۹	دهستان شریف آباد
۱۲۱۳	۲۹۳۷	۴۱۵۳	دهستان کوهپایه شرقی
۲۵۱۴	۵۳۹۵	۵۳۰۸	دهستان کوهپایه غربی
۵۸۲	۱۶۲۲	۱۳۲۲	دهستان کوهگیر
۱۵۲۳	۲۰۹۵	۲۹۳۸	دهستان معلم کلایه
۵۵۷	۱۴۹۰	۱۱۸۳	دهستان نیارک
			غیر ساکن

دنیاله (۱۲-۲) تعداد خانوار و جمعیت در مناطق روستایی بر حسب جنس و به تفکیک شهرستان: ۱۳۷۵

خانوار	جمعیت			شهرستان / دهستان
	زن	مرد	مردوزن	
۱۶۵۹۵	۲۲۸۲۵	۲۲۳۷۹	۸۷۲۱۴	شهرستان تاکستان
۲۶۷۹	۷۶۸۲	۷۸۴۹	۱۵۵۳۱	دهستان قاقازان شرقی
۱۶۵۹	۲۸۲۲	۲۵۰۷	۹۳۲۹	دهستان قاقازان غربی
۱۰۹۳	۲۶۰۱	۲۶۸۲	۵۲۸۵	دهستان نرجه
۱۶۲۳	۲۷۲۸	۲۷۲۲	۹۴۷۰	دهستان اک
۱۱۵۲	۲۲۴۷	۲۲۹۰	۶۷۳۷	دهستان خرم آباد
۱۸۹۰	۲۹۰۴	۲۷۳۵	۹۶۳۹	دهستان افشاریه
۲۶۸۰	۶۶۲۸	۶۶۰۷	۱۳۲۳۵	دهستان رامندشمالی
۱۸۹۷	۲۷۶۸	۲۵۰۴	۹۲۷۲	دهستان دودانگه سفلی
۱۹۲۲	۲۲۳۵	۲۲۶۱	۸۶۹۶	دهستان دودانگه علیا
۲۲۳۴۳	۵۸۶۵۸	۵۶۷۸۶	۱۱۵۴۴۴	شهرستان بوبین زهرا
۱۹۶۵	۵۱۲۴	۴۶۳۸	۹۷۶۲	دهستان خرقان شرقی
۵۴۱	۱۴۴۶	۱۱۱۵	۲۴۸۱	دهستان خرقان غربی
۱۴۹۰	۲۸۷۶	۲۵۲۲	۷۴۰۸	دهستان شهیدآباد
۲۲۷۲	۵۸۴۱	۵۷۱۰	۱۱۵۴۱	دهستان آبگرم
۱۸۵۳	۵۲۷۱	۴۹۹۶	۱۰۲۶۷	دهستان حصارولیحصر
۷۰۸	۲۱۲۹	۲۰۰۶	۴۱۳۵	دهستان زین آباد
۹۹۹	۲۳۲۳	۲۴۷۳	۴۷۹۶	دهستان قلعه هاشم
۱۳۴۰	۳۱۸۵	۳۲۵۶	۶۴۴۱	دهستان ابراهیم آباد
۱۲۲۰	۳۳۱۱	۲۹۷۰	۶۲۸۱	دهستان رامندجنوبی
۲۰۰۴	۴۷۸۵	۴۹۰۷	۹۶۹۲	دهستان سگرآباد
۱۴۶۲	۳۹۰۳	۳۸۹۳	۷۷۹۶	دهستان دشت آبی شرقی
۲۵۷۹	۷۵۰۶	۷۱۸۲	۱۴۶۹۰	دهستان دشت آبی غربی
۲۵۳۲	۶۳۶۴	۶۵۶۲	۱۲۹۲۷	دهستان زهرای بالا
۱۳۷۶	۲۶۸۴	۲۵۳۲	۷۲۱۷	دهستان زهرای پایین

مرکز آمار ایران؛ سرشماری عمومی نفوس و مسکن سال ۱۳۷۵

۱۳۷۵ (۲-۱۴) مهاجران وارد شده طی ۱۰ سال قبل از سرشماری آبان ۱۳۷۵ به تفکیک مدت اقامت در محل سرشماری: ۱۳۷۵

ساکن در مناطق روستایی		ساکن در مناطق شهری		جمع		مدت اقامت در محل سرشماری
درصد	تعداد	درصد	تعداد	درصد	تعداد	
۱۰۰	۴۹۳۲۸	۱۰۰	۱۰۹۴۳۳	۱۰۰	۱۵۸۷۶۱	جمع
۱۶	۷۸۹۱	۱۲/۳	۱۳۴۵۹	۱۳/۲۵	۲۱۴۵۰	کمتر از یکسال
۲۰/۹	۱۰۳۰۸	۱۳/۹۲	۱۵۲۳۶	۱۶/۰۹	۲۵۵۲۴	۱سال
۱۴/۵۷	۷۱۸۸	۱۱/۱۵	۱۲۱۹۸	۱۲/۲۱	۱۹۳۸۶	۲سال
۱۱/۵	۵۶۷۵	۱۱/۷۴	۱۲۸۵۰	۱۱/۶۷	۱۸۵۲۵	۳سال
۸/۵۶	۴۲۲۳	۹/۷۹	۱۰۷۱۲	۹/۴۱	۱۴۹۳۵	۴سال
۸/۷۷	۴۳۲۷	۱۲/۳۶	۱۳۵۳۰	۱۱/۲۵	۱۷۸۵۷	۵سال
۶/۸۹	۳۴۰۱	۹/۱۴	۱۰۰۰۳	۸/۴۴	۱۳۲۰۴	۶سال
۵/۲۷	۲۶۹۹	۷/۹۵	۸۷۰۵	۷/۱۸	۱۱۴۰۴	۷سال
۳/۷۱	۱۸۲۸	۶/۸۹	۷۵۳۸	۵/۹۰	۹۳۶۶	۸سال
۱/۲۸	۶۳۲	۲/۵۲	۲۷۵۶	۲/۱۳	۳۳۸۸	۹سال
۲/۳۴	۱۱۵۶	۲/۲۴	۲۴۴۶	۲/۲۷	۳۶۰۲	اظهار نشده

ماخذ - مرکز آمار ایران: سرشماری عمومی نفوس و مسکن سال ۱۳۷۵

۱۳۷۵ (۲-۱۵) مهاجران وارد شده طی ۱۰ سال قبل از سرشماری آبان ۱۳۷۵ به تفکیک آخرین محل اقامت قبلی: ۱۳۷۵

ساکن در مناطق روستایی		ساکن در مناطق شهری		جمع	آخرین محل اقامت قبلی
درصد	تعداد	درصد	تعداد		
۳۱/۱	۴۹۳۲۸	۶۸/۹	۱۰۹۴۳۳	۱۵۸۷۶۱	جمع
۱۹/۸	۳۱۴۰۷	۳۷	۵۸۷۶۷	۹۰۱۷۴	شهرستان محل سرشماری
۱۰/۳	۱۶۴۶۰	۲۴/۱۵	۳۸۳۴۴	۵۴۷۰۴	شهر
۹/۵	۱۵۰۴۷	۱۲/۸۶	۲۰۴۲۳	۳۵۴۷۰	آبادی
.	شهرستانهای دیگر در همین استان
.	شهر
.	آبادی
۱۰/۶	۱۶۸۷۰	۳۱/۱	۴۹۴۳۶	۶۶۳۰۶	شهرستانهای سایر استانها
۹	۱۴۲۲۷	۲۴/۱	۳۶۷۳۸	۵۰۹۶۵	شهر
۱/۶	۲۶۴۳	۸	۱۲۶۹۸	۱۵۳۴۱	آبادی
-/۶	۸۷۱	-/۶	۸۷۲	۱۷۴۳	خارج از کشور
-/۱	۱۸۰	-/۲	۳۵۸	۵۳۸	اظهار نشده

ماخذ - مرکز آمار ایران: سرشماری عمومی نفوس و مسکن سال ۱۳۷۵

(۱۶-۲) مهاجران وارد شده طی ۱۰ ساله قبل از سرشماری آبان ماه ۱۳۷۵ برحسب آخرین محل اقامت قبلی و به تفکیک شهرستان: ۱۳۷۵

شهرستان	شهرستان		شهرستان		جمع
	شهرستانهای دیگر	شهرستانهای دیگر	محل سرشماری	محل سرشماری	
شهرستانها	شهرستانها	شهرستانها	شهرستانها	شهرستانها	شهرستانها
آبادی	آبادی	آبادی	آبادی	آبادی	آبادی

۱۵۳۲۱	۵۰۹۶۵	.	.	۳۵۴۷۰	۵۲۷۰۲	۱۵۸۷۶۱ کل استان
۱۲۳۲۲	۴۰۶۲۲	.	.	۲۵۹۲۴	۵۲۴۰۵	۱۳۲۷۰۷ قزوین
۲۶۷۰	۶۰۸۲	.	.	۳۷۵۴	۹۲۳	۱۳۸۲۹ تاکستان
۳۳۹	۴۲۵۹	.	.	۵۷۹۲	۱۳۷۶	۱۲۲۰۵ بوئین زهرا

دنباله (۱۶-۲) مهاجران وارد شده طی ۱۰ ساله قبل از سرشماری آبان ماه ۱۳۷۵ برحسب آخرین محل اقامت قبلی و به تفکیک شهرستان: ۱۳۷۵

اظهار شده	خارج از کشور	شهرستان
-----------	--------------	---------

۵۳۸	۱۷۲۳ کل استان
۴۰۸	۱۰۱۴ قزوین
۸۰	۳۴۰ تاکستان
۵۰	۲۸۹ بوئین زهرا

ماخذ - مرکز آمار ایران: سرشماری عمومی نفوس و مسکن سال ۱۳۷۵

۱۳۷۵-۱۳۷۶) مهاجران وارد شده طی ۱۰ سال گذشته برحسب گروه‌های سنی و به تفکیک استان آخرین محل اقامت قبلی: ۱۳۷۵

استان آخرین محل اقامت قبلی	جمع	۰-۴ ساله	۵-۹ ساله	۱۰-۱۴ ساله	۱۵-۱۹ ساله	۲۰-۲۴ ساله	۲۵-۲۹ ساله
کل	۱۵۸۷۶۱	۷۳۹۸	۲۰۹۰۱	۲۳۲۵۵	۱۹۶۸۸	۲۲۶۴۴	۲۱۰۰۷
آذربایجان شرقی	۲۷۹۰	۹۲	۵۸۶	۶۷۲	۶۷۲	۸۹۵	۶۰۷
آذربایجان غربی	۲۵۵۱	۹۵	۲۴۱	۲۲۴	۲۲۱	۶۷۶	۲۲۲
اردبیل	۹۰۶	۲۳	۶۲	۷۱	۲۵۵	۱۵۶	۸۸
اصفهان	۹۹۲	۲۳	۹۲	۱۰۷	۱۱۴	۲۶۶	۱۳۲
ایلام	۲۵۵	۵	۹	۸	۱۱	۶۹	۱۱۵
بوشهر	۱۷۶	۷	۱۲	۱۷	۱۶	۶۳	۲۵
تهران	۱۰۷۶۹۴	۵۶۸۰	۱۵۲۶۹	۱۸۱۵۱	۱۲۹۳۹	۱۲۵۲۲	۱۲۸۱۹
چهارمحال و بختیاری	۷۸	۲	۵	۱۰	۹	۲۳	۱۰
خراسان	۱۲۷۷	۲۷	۱۶۹	۱۶۰	۱۷۱	۲۵۹	۱۸۳
خوزستان	۱۶۱۶	۲۴	۱۱۸	۱۶۴	۸۸	۲۸۶	۲۴۸
زنجان	۱۵۰۶۹	۵۷۷	۲۰۹۳	۲۳۶۲	۲۲۵۷	۲۰۸۶	۱۹۰۴
سمنان	۲۳۴	۸	۲۳	۲۴	۲۳	۶۳	۳۴
سیستان و بلوچستان	۲۹۹	۶	۳۱	۳۷	۲۱	۶۷	۴۴
فارس	۵۶۲	۱۶	۵۳	۵۶	۴۸	۱۶۵	۸۳
قم	۷۸۸	۴۱	۱۰۳	۹۰	۱۱۸	۱۹۲	۸۲
کردستان	۲۲۷۵	۷۵	۱۸۱	۲۱۶	۱۷۱	۵۴۵	۶۱۲
کرمان	۳۲۰	۶	۳۱	۳۵	۲۷	۷۸	۶۷
کرمانشاه	۱۹۷۶	۶۴	۲۱۴	۲۰۳	۱۳۳	۲۳۷	۲۶۸
کهگیلویه و بویراحمد	۳۴	۲	۱	۰	۰	۲۰	۸
گیلان	۹۲۳۸	۲۹۴	۸۵۱	۹۰۰	۱۱۵۸	۱۹۰۵	۱۸۱۰
لرستان	۴۹۱	۱۵	۴۳	۲۷	۶۵	۱۴۴	۶۷
مازندران	۱۹۶۶	۵۸	۱۵۰	۱۵۷	۲۹۲	۵۳۴	۳۰۵
مرکزی	۵۵۱	۲۷	۶۵	۶۷	۵۸	۱۱۰	۷۹
هرمزگان	۲۵۹	۷	۲۳	۲۹	۱۸	۷۸	۴۲
همدان	۱۶۸۵	۵۸	۲۱۹	۲۲۵	۲۴۶	۲۹۹	۲۱۵
یزد	۱۹۸	۶	۱۴	۱۶	۱۴	۷۶	۳۳
خارج از کشور	۱۷۴۳	۸۷	۱۷۱	۲۲۰	۲۷۱	۳۲۷	۲۰۵
اظهار نشده	۵۳۸	۲۳	۷۰	۵۶	۷۲	۸۵	۱۰۰

دنیاله (۱۷-۲) مهاجران وارد شده طی ۱۰ سال گذشته بر حسب گروههای سنی و به تفکیک استان آخرین محل اقامت قبلی: ۱۳۷۵

نامشخص	۶۵-ساله و بیشتر	۶۴-۶۰ ساله	۵۹-۵۵ ساله	۵۴-۵۰ ساله	۴۹-۴۵ ساله	۴۴-۴۰ ساله	۳۹-۳۵ ساله	۳۴-۳۰ ساله	استان آخرین محل اقامت قبلی
۲۸	۲۲۲۲	۱۳۴۴	۱۵۲۹	۲۱۱۰	۳۲۴۱	۶۱۷۱	۱۰۶۶۲	۱۵۲۴۱	کل
۲	۱۱۴	۸۰	۸۵	۱۰۵	۱۱۷	۱۶۵	۲۲۶	۳۷۱	آذربایجان شرقی
۱	۳۲	۱۸	۲۳	۲۸	۴۷	۷۲	۱۱۹	۲۱۲	آذربایجان غربی
۱	۱۳	۲	۲	۹	۱۱	۱۸	۲۸	۵۷	اردبیل
.	۲	۲	۵	۱۲	۲۳	۵۴	۸۲	۶۱	اصفهان
.	۱	.	۱	۱	۲	۳	۶	۲۳	ایلام
.	.	.	۲	۱	۵	۱۱	۸	۹	بوشهر
۱۰	۱۵۱۹	۹۲۰	۱۰۰۷	۱۴۵۰	۲۳۷۲	۴۵۲۸	۷۸۴۶	۱۰۶۶۲	تهران
.	۱	۱	.	۲	۱	۲	۷	۵	چهارمحال و بختیاری
۱	۱۶	۷	۱۹	۲۱	۳۰	۵۱	۱۰۰	۱۴۲	خراسان
.	۶	۲	۷	۸	۳۳	۵۵	۱۱۳	۱۴۵	خوزستان
۵	۲۷۷	۱۷۰	۲۰۲	۲۰۹	۳۴۱	۴۷۳	۸۳۴	۱۲۷۹	زنجان
.	۲	.	.	۲	۲	۱۲	۱۳	۱۸	سمنان
۵	۴	.	۳	۴	۹	۱۴	۲۷	۲۷	سیستان و بلوچستان
۱	۴	۲	۳	۸	۱۴	۲۲	۳۷	۴۹	فارس
.	۳	۴	۵	۸	۱۵	۲۸	۴۰	۵۹	قم
.	۲۱	۲۰	۱۵	۲۱	۳۸	۶۸	۱۰۳	۱۸۹	کردستان
.	۳	۲	۲	۳	۱۱	۱۰	۲۶	۱۹	کرمان
.	۲۵	۱۲	۱۴	۱۲	۳۵	۶۰	۱۱۲	۱۸۷	کرمانشاه
.	۲	۱	کهگیلویه و بویراحد
.	۹۵	۴۴	۶۱	۹۸	۱۶۸	۲۶۹	۵۱۲	۱۰۷۱	گیلان
.	۵	۱	۳	۹	۱۲	۱۳	۲۷	۳۰	لرستان
.	۱۸	۱۰	۱۶	۲۵	۴۱	۶۴	۱۰۰	۱۹۶	مازندران
.	۴	۳	۹	۶	۱۰	۲۰	۳۴	۴۹	مرکزی
.	.	۱	.	۲	۴	۱۴	۱۳	۲۶	هرمزگان
.	۳۰	۱۲	۱۵	۱۷	۳۹	۶۰	۸۸	۱۶۰	همدان
۲	۱	۲	.	۲	۲	۴	۱۲	۱۲	یزد
.	۳۶	۱۹	۲۶	۳۷	۴۹	۶۲	۹۱	۱۲۲	خارج از کشور
.	۸	۵	۴	۸	۷	۱۸	۳۳	۴۹	اظهار نشده

ماخذ - مرکز آمار ایران: سرشماری عمومی نفوس و مسکن سال ۱۳۷۵

قسمت ۲- وقایع حیاتی چهارگانه

(۱۸-۲) آمار وقایع حیاتی چهارگانه ثبت شده: ۷۸-۱۳۷۰

سال				طلاق	ازدواج	فوت	ولادت
۱۳۷۰	۲۴۱۸۳	۲۳۱۶	۷۲۸۰	۲۴۸			
۱۳۷۱	۲۴۰۶۲	۲۸۸۳	۶۵۱۸	۴۱۵			
۱۳۷۲	۲۲۳۹۵	۲۸۵۹	۸۸۶۹	۳۲۴			
۱۳۷۳	۲۱۹۴۰	۴۸۸۷۵	۱۰۸۶۰	۴۲۷			
۱۳۷۴	۱۹۱۳۰	۵۹۵۸۹	۷۵۸۲	۲۲۷			
۱۳۷۵	۱۷۲۲۴	۲۱۵۰۹	۷۸۴۲	۴۶۱			
۱۳۷۶	۱۶۹۵۸	۲۰۴۰۲	۱۰۶۷۲	۶۲۵			
۱۳۷۷	۱۶۶۸۸	۲۱۰۷۸	۹۰۸۵	۵۹۰			
۱۳۷۸	۱۶۵۷۱	۶۷۷۹	۱۰۶۵۳	۲۸۲			

ماخذ- اداره کل ثبت احوال استان قزوین

x (۱۹-۲) متولدين ثبت شده بر حسب جنس و به تفكيك شهرستان: ۱۳۷۸

شهرستان	جمع			شهری			روستایی		
	جمع	پسر	دختر	جمع	پسر	دختر	جمع	پسر	دختر
کل استان	۱۵۶۸۶	۸۰۷۳	۷۶۱۳	۹۷۱۱	۵۰۲۱	۴۶۹۰	۵۹۷۵	۲۰۵۲	۲۹۲۳
قزوین	۱۰۸۱۱	۵۵۹۲	۵۲۱۹	۷۷۷۱	۲۰۴۱	۲۷۳۰	۲۰۴۰	۱۵۵۱	۱۴۸۹
تاکستان	۲۸۳۳	۱۴۲۳	۱۴۱۰	۱۵۳۱	۷۸۲	۷۵۹	۱۲۹۲	۶۴۱	۶۵۱
بوئین زهرا	۲۰۴۲	۱۰۵۸	۹۸۴	۳۹۹	۱۹۸	۲۰۱	۱۶۴۳	۸۶۰	۷۸۲

ماخذ- اداره کل ثبت احوال استان قزوین

x تاریخ تولد: از فروردین ۱۳۷۸ تا اسفند ۱۳۷۸.

تاریخ ثبت: از فروردین ۱۳۷۸ تا شهریور ۱۳۷۹

(۲۰-۲) ولادت ثبت شده بر حسب جنس و به تفكيك شهرستان: ۱۳۷۸

شهرستان	شهری و روستایی			شهری		روستایی	
	دختر و پسر	پسر	دختر	پسر	دختر	پسر	دختر
کل استان	۱۶۵۷۱	۸۲۵۹	۸۱۱۲	۵۱۶۳	۲۸۱۸	۳۲۹۶	۳۲۹۴
قزوین	۱۱۱۸۱	۵۷۵۶	۵۲۲۵	۴۱۲۹	۲۷۷۹	۱۶۲۷	۱۶۴۶
تاکستان	۲۰۸۲	۱۵۲۹	۱۵۵۳	۸۳۰	۸۲۹	۶۹۹	۷۲۴
بوئین زهرا	۲۳۰۸	۱۱۷۲	۱۱۳۴	۲۰۴	۲۱۰	۹۷۰	۹۲۴

ماخذ- اداره کل ثبت احوال استان قزوین

(۲-۲۱) فوت شدگان ثبت شده برحسب جنس و به تفکیک شهرستان: ۱۳۷۸

روستائی		شهری		شهری و روستائی			شهرستان
دختر	پسر	دختر	پسر	دختر	پسر	دختر و پسر	
۲۲۸۵	۲۱۲۵	۹۹۷	۱۳۷۲	۳۲۸۲	۲۴۹۷	۶۷۷۹	کل استان
۱۲۶۹	۱۱۴۹	۷۷۶	۱۰۸۹	۲۰۴۵	۲۲۳۸	۴۲۸۳	قزوین
۶۵	۲۱۰	۱۸۱	۲۲۹	۲۴۶	۲۳۹	۴۸۵	تاکستان
۹۵۱	۷۶۶	۴۰	۵۲	۹۹۱	۸۲۰	۱۸۱۱	بوئین زهرا

ماخذ- اداره کل ثبت احوال استان قزوین

(۲-۲۲) وقایع ازدواج و طلاق ثبت شده به تفکیک شهرستان: ۱۳۷۸

روستائی		شهری		شهری و روستائی		شهرستان
ازدواج	طلاق	ازدواج	طلاق	ازدواج	طلاق	
۱۵۹	۳۳۱۲	۳۲۳	۷۳۴۱	۴۸۲	۱۰۶۵۳	کل استان
۵۰	۱۲۲۲	۳۰۱	۵۳۳۰	۳۵۱	۶۸۵۲	قزوین
۱۰۹	۷۴۰	۱۷	۱۶۲۹	۱۲۶	۲۳۶۹	تاکستان
.	۱۱۵۰	۵	۲۸۲	۵	۱۴۳۲	بوئین زهرا

ماخذ- اداره کل ثبت احوال استان قزوین

(۲-۲۳) وضعیت زناشویی جمعیت ۱۰ساله و بیشتر برحسب جنس و به تفکیک گروه سنی: ۱۳۷۵

گروه سنی	مرد و زن	مرد			
		جمع	دارای همسر	بی همسر بر اثر فوت	بی همسر بر اثر طلاق
		هرگز ازدواج نکرده	اظهار نشده		
جمع	۷۲۸۸۰۳	۲۶۸۹۷۱	۱۹۱۲۲۳	۲۶۶۸	۵۵۵
۱۴-۱۰ساله	۱۵۱۳۸۷	۷۷۱۹۶	۲۰۰	۴۴	۴۸
۱۹-۱۵ساله	۱۱۶۲۶۴	۵۸۹۵۵	۱۳۲۴	۲۵	۳۱
۲۴-۲۰ساله	۸۸۹۶۰	۴۳۳۷۸	۱۴۳۲۹	۲۸	۵۰
۲۹-۲۵ساله	۷۴۶۱۶	۳۷۰۸۳	۲۹۶۳۸	۳۷	۶۲
۳۴-۳۰ساله	۶۳۲۱۷	۳۲۲۷۵	۳۰۶۸۶	۵۴	۶۶
۳۹-۳۵ساله	۵۴۳۲۴	۲۷۵۹۰	۲۶۹۷۵	۷۸	۲۷
۴۴-۴۰ساله	۴۰۶۶۹	۲۰۳۱۰	۲۰۰۰۹	۹۸	۶۱
۴۹-۴۵ساله	۳۰۳۳۲	۱۴۷۵۴	۱۴۴۴۰	۱۴۳	۲۶
۵۴-۵۰ساله	۲۵۵۴۴	۱۲۸۳۲	۱۲۵۳۰	۱۵۲	۳۵
۵۹-۵۵ساله	۲۰۶۸۹	۱۰۶۸۶	۱۰۳۷۲	۲۳۰	۲۴

قسمت ۲- وقایع حیاتی چهارگانه

(۱۸-۲) آمار وقایع حیاتی چهارگانه ثبت شده: ۷۸-۱۳۷۰

سال	ولادت	فوت	ازدواج	طلاق
۱۳۷۰	۲۴۱۸۳	۲۳۱۶	۷۳۸۰	۳۳۸
۱۳۷۱	۲۴۰۶۲	۲۸۸۳	۶۵۱۸	۲۱۵
۱۳۷۲	۲۲۳۹۵	۲۸۵۹	۸۸۶۹	۳۲۴
۱۳۷۳	۲۱۹۴۰	۴۸۸۷۵	۱۰۸۶۰	۴۳۷
۱۳۷۴	۱۹۱۳۰	۵۹۵۸۹	۷۵۸۲	۴۲۷
۱۳۷۵	۱۷۴۲۴	۲۱۵۰۹	۷۸۴۲	۴۶۱
۱۳۷۶	۱۶۹۵۸	۲۰۴۰۲	۱۰۶۷۲	۶۲۵
۱۳۷۷	۱۶۶۸۸	۲۱۰۷۸	۹۰۸۵	۵۱۰
۱۳۷۸	۱۶۵۷۱	۶۷۷۹	۱۰۶۵۳	۴۸۲

ماخذ- اداره کل ثبت احوال استان قزوین

x (۱۹-۲) متولدین ثبت شده بر حسب جنس و به تفکیک شهرستان: ۱۳۷۸

شهرستان	جمع			شهری			روستایی		
	جمع	پسر	دختر	جمع	پسر	دختر	جمع	پسر	دختر
کل استان	۱۵۶۸۶	۸۰۷۳	۷۶۱۳	۹۷۱۱	۵۰۲۱	۴۶۹۰	۵۹۷۵	۳۰۵۲	۲۹۲۳
قزوین	۱۰۸۱۱	۵۵۹۲	۵۲۱۹	۷۷۷۱	۴۰۴۱	۳۷۳۰	۳۰۴۰	۱۵۵۱	۱۴۸۹
تاکستان	۲۸۳۳	۱۴۲۳	۱۴۱۰	۱۵۴۱	۷۸۲	۷۵۹	۱۲۹۲	۶۴۱	۶۵۱
بوئین زهرا	۲۰۴۲	۱۰۵۸	۹۸۴	۳۹۹	۱۹۸	۲۰۱	۱۶۴۳	۸۶۰	۷۸۲

ماخذ- اداره کل ثبت احوال استان قزوین

x تاریخ تولد: از فروردین ۱۳۷۸ تا اسفند ۱۳۷۸.

تاریخ ثبت: از فروردین ۱۳۷۸ تا شهریور ۱۳۷۹

(۲۰-۲) ولادت ثبت شده بر حسب جنس و به تفکیک شهرستان: ۱۳۷۸

شهرستان	شهری و روستایی			شهری		روستایی	
	دختر و پسر	پسر	دختر	پسر	دختر	پسر	دختر
کل استان	۱۶۵۷۱	۸۴۵۹	۸۱۱۲	۵۱۶۳	۴۸۱۸	۲۲۹۶	۲۲۹۳
قزوین	۱۱۱۸۱	۵۷۵۶	۵۲۲۵	۴۱۲۹	۳۷۷۹	۱۶۲۷	۱۶۴۶
تاکستان	۳۰۸۲	۱۵۲۹	۱۵۵۳	۸۳۰	۸۲۹	۶۹۹	۷۲۴
بوئین زهرا	۲۳۰۸	۱۱۷۲	۱۱۳۴	۲۰۴	۲۱۰	۹۷۰	۹۲۴

ماخذ- اداره کل ثبت احوال استان قزوین

۲-۲۱) فوت شدگان ثبت شده برحسب جنس و به تفکیک شهرستان: ۱۳۷۸

روستائی		شهری		شهری و روستائی			شهرستان
دختر	پسر	دختر	پسر	دختر	پسر	دختر و پسر	
۲۲۸۵	۲۱۲۵	۹۹۷	۱۳۷۲	۳۲۸۲	۳۴۹۷	۶۷۷۹	کل استان
۱۲۶۹	۱۱۲۹	۷۷۶	۱۰۸۹	۲۰۴۵	۲۲۳۸	۴۲۸۳	قزوین
۶۵	۲۱۰	۱۸۱	۲۴۹	۲۴۶	۲۴۹	۴۸۵	تاکستان
۹۵۱	۷۶۶	۴۰	۵۲	۹۹۱	۸۲۰	۱۸۱۱	بوئین زهرا

ماخذ- اداره کل ثبت احوال استان قزوین

۲-۲۲) وقایع ازدواج و طلاق ثبت شده به تفکیک شهرستان: ۱۳۷۸

روستائی		شهری		شهری و روستائی		شهرستان
ازدواج	طلاق	ازدواج	طلاق	ازدواج	طلاق	
۱۵۹	۳۳۱۲	۳۲۳	۷۳۴۱	۳۸۲	۱۰۶۵۳	کل استان
۵۰	۱۳۲۲	۳۰۱	۵۴۳۰	۳۵۱	۶۸۵۲	قزوین
۱۰۹	۷۴۰	۱۷	۱۶۲۹	۱۲۶	۲۳۶۹	تاکستان
۰	۱۱۵۰	۵	۲۸۲	۵	۱۴۳۲	بوئین زهرا

ماخذ- اداره کل ثبت احوال استان قزوین

۲-۲۳) وضعیت زنان شوهی جمعیت ۱۰ ساله و بیشتر برحسب جنس و به تفکیک گروه سنی: ۱۳۷۵

گروه سنی	مرد و زن	مرد			
		جمع	دارای همسر	بی همسر بر اثر فوت	بی همسر بر اثر طلاق
		نکرده	هرگز ازدواج نکرده	اظهار نشده	
جمع	۷۲۸۸۰۳	۳۶۸۱۷۱	۱۹۱۲۲۳	۲۶۶۸	۵۵۵
۱۰-۱۴ ساله	۱۵۱۳۸۷	۷۷۱۹۶	۲۰۰	۲۲	۴۸
۱۵-۱۹ ساله	۱۱۶۲۶۴	۵۸۹۵۵	۱۳۴۴	۳۵	۳۱
۲۰-۲۴ ساله	۸۸۹۶۰	۴۳۳۷۸	۱۴۳۳۹	۴۸	۵۰
۲۵-۲۹ ساله	۷۴۶۱۶	۳۷۰۸۲	۲۹۶۳۸	۳۷	۶۲
۳۰-۳۴ ساله	۶۳۴۱۷	۳۲۲۷۵	۲۰۶۸۶	۵۲	۶۶
۳۵-۳۹ ساله	۵۴۳۳۴	۲۷۵۹۰	۲۶۹۷۵	۷۸	۳۷
۴۰-۴۴ ساله	۴۰۶۶۹	۲۰۴۱۰	۲۰۰۰۹	۹۸	۶۱
۴۵-۴۹ ساله	۳۰۲۳۲	۱۳۷۵۲	۱۴۴۴۰	۱۴۳	۳۶
۵۰-۵۴ ساله	۲۵۵۳۴	۱۲۸۳۲	۱۲۵۳۰	۱۵۲	۳۵
۵۵-۵۹ ساله	۲۰۶۸۹	۱۰۶۸۶	۱۰۳۷۲	۲۳۰	۲۴

دنباله (۲۳-۲) وضعیت زناشویی جمعیت ۱۰ ساله و بیشتر بر حسب جنس و به تفکیک گروه سنی: ۱۳۷۵

گروه سنی	مرد و زن	مرد				
		جمع	دارای همسر	بی همسر برائز فوت	بی همسر برائز طلاق	هرگز ازدواج نکرده
نشانده	نشانده	نشانده	نشانده	نشانده	نشانده	نشانده
۶۴-۶۰ ساله	۲۲۲۷۰	۱۲۲۳۱	۱۱۶۷۱	۴۲۳	۲۹	۶۶
۶۵ ساله و بیشتر	۴۰۲۶۳	۲۱۵۴۶	۱۸۹۹۷	۲۳۰۶	۶۶	۸۰
نامشخص	۵۸	۳۵	۱۲	.	.	۲۰
۲۲						
۹۷						
۳						

دنباله (۲۳-۲) وضعیت زناشویی جمعیت ۱۰ ساله و بیشتر بر حسب جنس و به تفکیک گروه سنی: ۱۳۷۵

گروه سنی	جمع	زن			
		دارای همسر	بی همسر برائز	بی همسر برائز طلاق	هرگز ازدواج نکرده
نشانده	نشانده	نشانده	نشانده	نشانده	نشانده
جمع	۳۵۹۸۳۲	۱۹۱۵۲۰	۱۹۶۱۷	۹۹۷	۱۴۴۸۸۶
۱۴-۱۰ ساله	۷۴۱۹۱	۸۰۱	۵۲	۲۳	۷۱۹۹۰
۱۵-۱۹ ساله	۵۷۳۰۹	۱۰۵۰۲	۷۲	۲۹	۴۶۱۳۹
۲۰-۲۴ ساله	۲۵۵۸۲	۲۷۱۲۶	۱۱۴	۱۲۳	۱۷۹۵۳
۲۵-۲۹ ساله	۳۷۵۳۳	۳۱۳۳۱	۲۱۷	۱۵۲	۵۶۸۷
۳۰-۳۴ ساله	۳۱۱۳۲	۲۸۷۷۷	۲۳۵	۱۲۷	۱۷۲۲
۳۵-۳۹ ساله	۲۶۷۲۲	۲۵۲۳۳	۷۲۲	۹۴	۶۵۵
۴۰-۴۴ ساله	۲۰۲۵۹	۱۸۹۴۶	۹۲۳	۸۲	۲۶۷
۴۵-۴۹ ساله	۱۵۴۷۸	۱۴۱۲۶	۱۱۲۰	۶۷	۱۳۷
۵۰-۵۴ ساله	۱۲۷۱۲	۱۱۰۴۰	۱۵۰۲	۵۴	۸۴
۵۵-۵۹ ساله	۱۰۰۰۳	۸۱۴۰	۱۷۲۹	۲۲	۵۷
۶۰-۶۴ ساله	۱۰۰۳۹	۷۱۹۶	۲۶۶۷	۲۹	۶۰
۶۵ ساله و بیشتر	۱۸۸۱۷	۸۲۷۵	۱۰۰۲۸	۱۰۵	۱۳۱
نامشخص	۲۳	۱۵	۲	.	۲
۲۸۱۲					
۱۳۱۵					
۵۴۳					
۲۶۶					
۱۳۶					
۶۱					
۳۰					
۴۱					
۲۸					
۲۲					
۲۵					
۶۷					
۲۵۸					

ماخذ - مرکز آمار ایران: سرشماری عمومی نفوس و مسکن سال ۱۳۷۵

(۲-۲۴) وضعیت زناشویی جمعیت ۱۰ ساله و بیشتر بر حسب جنس و به تفکیک شهرستان: ۱۳۷۵

مرد						مرد و زن	شهرستان
اظہار نشده	هرگز ازدواج نکرده	بی همسر بر اثر طلاق	بی همسر بر اثر فوت	دارای همسر	جمع		
۱۲۵۷	۱۷۲۲۶۸	۵۵۵	۲۶۶۸	۱۹۱۲۲۲	۲۶۸۹۷۱	۷۲۸۸۰۲	کل استان
۸۲۰	۱۱۹۱۲۷	۲۰۸	۲۳۹۸	۱۳۲۹۶۰	۲۵۵۷۲۳	۴۹۹۱۲۶	قزوین
۱۲۸	۲۷۲۶۰	۸۷	۶۲۷	۳۰۱۹۵	۵۸۳۹۷	۱۱۷۸۲۲	تاکستان
۲۸۹	۲۵۷۸۱	۶۰	۶۴۲	۲۸۰۶۸	۵۲۸۶۱	۱۱۱۸۲۵	بوئین زهرا

دنباله (۲-۲۴) وضعیت زناشویی جمعیت ۱۰ ساله و بیشتر بر حسب جنس و به تفکیک شهرستان: ۱۳۷۵

زن						مرد و زن	شهرستان
اظہار نشده	هرگز ازدواج نکرده	بی همسر بر اثر طلاق	بی همسر بر اثر فوت	دارای همسر	جمع		
۲۸۱۲	۱۴۴۸۸۶	۹۹۷	۱۹۶۱۷	۱۹۱۵۲۰	۲۵۹۸۲۲	۷۲۸۸۰۲	کل استان
۱۸۲۱	۹۵۹۷۸	۶۸۶	۱۲۷۰۶	۱۳۲۲۱۲	۲۴۲۲۰۳	۴۹۹۱۲۶	قزوین
۲۲۲	۲۲۶۱۹	۱۷۴	۳۵۱۳	۳۰۸۱۷	۵۹۲۳۵	۱۱۷۸۲۲	تاکستان
۶۶۹	۲۴۲۸۹	۱۲۷	۳۳۹۸	۲۸۴۹۱	۵۶۹۸۲	۱۱۱۸۲۵	بوئین زهرا

ماخذ - مرکز آمار ایران: سرشماری عمومی نفوس و مسکن سال ۱۳۷۵

قسمت ۲- نیروی انسانی

(۲-۲۵) جمعیت ۱۰ ساله و بیشتر به تفکیک وضعیت فعالیت: ۱۳۶۵ و ۱۳۷۵

۱۳۷۵		۱۳۶۵		وضع فعالیت
درصد	تعداد	درصد	تعداد	
۱۰۰	۷۲۸۸۰۳	۱۰۰	۶۲۵۰۲۲	جمع
۳۳/۲	۲۴۱۹۵۱	۳۱/۷	۱۹۸۱۲۸	فعال از نظر اقتصادی
۳۰/۹۶	۲۲۵۶۲۶	۲۸/۰۱	۱۷۵۰۸۵	شاغل
۲/۲۴	۱۶۳۲۵	۳/۶۹	۲۳۰۴۳	بیکار (جویای کار)
۶۵/۲۶	۴۷۵۶۰۳	۶۷	۴۱۸۷۳۲	غیر فعال از نظر اقتصادی
۲۸/۷۳	۲۰۹۳۸۱	۳۰/۹	۱۹۳۰۳۳	محصل
۲/۵۰	۱۸۱۶۰	۱/۱	۶۷۲۰	دارای درآمد بدون کار
۳۰/۳۴	۲۲۱۱۴۵	۳۰/۲	۱۸۸۵۹۰	خانه دار
۳/۶۹	۲۶۹۱۷	۴/۸	۳۰۳۸۹	سایر
۱/۵۴	۱۱۲۴۹	۱/۳	۸۱۸۲	اظهار نشده

ماخذ - مرکز آمار ایران: سرشماری های عمومی نفوس و مسکن سالهای ۱۳۶۵ و ۱۳۷۵

(۲-۲۶) جمعیت ۱۰ ساله و بیشتر بر حسب جنس و به تفکیک وضعیت فعالیت: ۱۳۷۵

زن		مرد		مردوزن		وضع فعالیت
درصد	تعداد	درصد	تعداد	درصد	تعداد	
۴۹/۳۷	۳۵۹۸۳۲	۵۰/۶۳	۳۶۸۹۷۱	۱۰۰	۷۲۸۸۰۳	جمع
۲/۵۳	۱۸۴۱۰	۲۸/۲۳	۲۰۷۲۱۶	۳۰/۹۶	۲۲۵۶۲۶	شاغل
-/۲۵	۱۸۲۴	۱/۹۹	۱۴۵۰۱	۲/۲۴	۱۶۳۲۵	بیکار
-/۰۲	۱۱۹	-/۵۳	۳۸۷۳	-/۵۵	۳۹۹۲	بیکار قبلاً شاغل
-/۲۳	۱۷۰۵	۱/۴۶	۱۰۶۲۸	۱/۶۹	۱۲۳۳۳	بیکار قبلاً غیر شاغل
۱۳/۴۳	۹۷۸۷۷	۱۵/۳۰	۱۱۱۵۰۴	۲۸/۷۳	۲۰۹۳۸۱	محصل
-/۶۰	۴۳۹۸	۱/۸۹	۱۳۷۶۲	۲/۵۰	۱۸۱۶۰	دارای درآمد بدون کار
۳۰/۰۷	۲۱۹۱۶۰	-/۲۷	۱۹۸۵	۳۰/۳۴	۲۲۱۱۴۵	خانه دار
۱/۹۸	۱۴۴۰۷۲	۱/۷۱	۱۲۴۴۵	۳/۶۹	۲۶۹۱۷	سایر
-/۵۱	۳۶۹۱	۱/۰۴	۷۵۵۸	۱/۵۴	۱۱۲۴۹	اظهار نشده

ماخذ - مرکز آمار ایران: سرشماری عمومی نفوس و مسکن سال ۱۳۷۵

۲۷-۲) جمعیت ۱۰ساله و بیشتر برحسب جنس و مناطق وبه تفکیک وضعیت فعالیت: ۱۳۷۵

مناطق شهری			جمع			وضع فعالیت
زن	مرد	مردوزن	زن	مرد	مردوزن	
۲۰۵۹۹۱	۲۱۵۲۴۴	۴۲۱۲۳۵	۲۵۹۸۳۲	۲۶۸۹۷۱	۷۲۸۸۰۳	جمع
۱۲۰۰۵	۱۱۵۶۱۳	۱۲۷۶۱۸	۱۸۴۱۰	۲۰۷۲۱۶	۲۲۵۶۲۶	شاغل
۱۲۵۹	۷۹۵۰	۹۲۰۹	۱۸۲۴	۱۴۵۰۱	۱۶۳۲۵	بیکار
۷۳	۲۵۲۱	۲۵۹۴	۱۱۹	۲۸۷۳	۲۹۹۲	بیکار قبلا شاغل
۱۱۸۶	۵۴۲۹	۶۶۱۵	۱۷۰۵	۱۰۶۲۸	۱۲۳۳۳	بیکار قبلا غیر شاغل
۶۷۱۸۵	۷۰۶۷۳	۱۳۷۸۵۸	۹۷۸۷۷	۱۱۱۵۰۳	۲۰۹۳۸۱	محصل
۱۷۳۹	۹۶۰۴	۱۱۳۴۳	۴۳۹۸	۱۳۷۶۲	۱۸۱۶۰	دارای درآمد بدون کار
۱۱۶۳۱۱	۱۰۶۷	۱۱۷۳۷۸	۲۱۹۱۶۰	۱۹۸۵	۲۲۱۱۴۵	خانه دار
۵۲۳۹	۶۱۸۵	۱۱۴۲۴	۱۴۴۷۲	۱۲۴۴۵	۲۶۹۱۷	سایر
۲۲۵۳	۴۱۵۲	۶۴۰۵	۲۶۹۱	۷۵۵۸	۱۱۲۴۹	اظهار نشده

دنباله ۲۷-۲) جمعیت ۱۰ساله و بیشتر برحسب جنس و مناطق وبه تفکیک وضعیت فعالیت: ۱۳۷۵

غیر ساکن			مناطق روستایی			وضع فعالیت
زن	مرد	مردوزن	زن	مرد	مردوزن	
.	.	.	۱۵۳۸۴۱	۱۵۳۷۲۷	۳۰۷۵۶۸	جمع
.	.	.	۶۴۰۵	۹۱۶۰۳	۹۸۰۰۸	شاغل
.	.	.	۵۶۵	۶۵۵۱	۷۱۱۶	بیکار
.	.	.	۴۶	۱۳۵۲	۱۳۹	بیکار قبلا شاغل
.	.	.	۵۱۹	۵۱۹۹	۵۷۱۸	بیکار قبلا غیر شاغل
.	.	.	۳۰۶۹۲	۴۰۸۳۱	۷۱۵۲۳	محصل
.	.	.	۲۶۵۹	۴۱۵۸	۶۸۱۷	دارای درآمد بدون کار
.	.	.	۱۰۲۸۴۹	۹۱۸	۱۰۳۷۶۷	خانه دار
.	.	.	۹۲۳۳	۶۲۶۰	۱۵۴۹۳	سایر
.	.	.	۱۴۳۸	۳۴۰۶	۴۸۴۴	اظهار نشده

ماخذ - مرکز آمار ایران: سرشماری عمومی نفوس و مسکن سال ۱۳۷۵

جمعیته ۱۰ ساله و بیشتر بر حسب وضعیت فعالیت و به تفکیک گروه سنی: ۱۳۷۵

جمعیته فعال				جمع	گروه سنی
بیکار قبلا	بیکار	شاغل	جمع		
غیر شاغل	قبلا شاغل				
۱۲۲۲۲	۲۹۹۲	۲۲۵۶۲۶	۲۴۱۹۵۱	۷۲۸۸۰۳	جمع
۱-۵۹	۲۸	۲۴۱۲	۲۵۱۰	۱۵۱۳۸۷	۱۰-۱۴ ساله
۲۴۱۲	۲۷۱	۱۶۳۷۲	۲۱۰۵۶	۱۱۶۲۶۴	۱۵-۱۹ ساله
۲۹۸۳	۵۷۸	۲۰۷۲۲	۲۵۲۹۶	۸۸۱۶۰	۲۰-۲۴ ساله
۱۲۹۸	۲۹۳	۲۵۹۶۴	۲۷۷۵۵	۷۲۶۱۶	۲۵-۲۹ ساله
۲۲۲	۴۰۶	۲۲۲۵۰	۲۴۰۷۸	۶۲۲۱۷	۳۰-۳۴ ساله
۲۴۰	۲۵۱	۲۸۶۸۱	۲۹۲۷۲	۵۴۲۳۳	۳۵-۳۹ ساله
۱۴۵	۲۰۲	۲۰۹۰۵	۲۱۳۵۲	۴۰۶۶۹	۴۰-۴۴ ساله
۱۰۵	۲۲۴	۱۴۵۲۷	۱۴۸۵۶	۲۰۲۲۲	۴۵-۴۹ ساله
۸۴	۲۲۹	۱۱۶۲۹	۱۱۹۵۲	۲۵۵۲۲	۵۰-۵۴ ساله
۹۳	۲۱۱	۹۱۱۲	۹۳۱۶	۲۰۶۸۹	۵۵-۵۹ ساله
۹۹	۲۹۲	۹۴۸۲	۹۸۷۵	۲۲۲۷۰	۶۰-۶۴ ساله
۲۹۲	۵۸۷	۱۲۵۳۰	۱۳۵۰۹	۴۰۲۶۲	۶۵ ساله و بیشتر
.	.	۲۴	۲۴	۵۸	نامشخص

دنیاله (۲-۲۸) جمعیته ۱۰ ساله و بیشتر بر حسب وضعیت فعالیت و به تفکیک گروه سنی: ۱۳۷۵

جمعیته غیر فعال					جمع	گروه سنی
اظهار نشده	سایر	دارای درآمد بدون کار	خانه دار	محصل		
۱۱۲۴۹	۲۶۹۱۷	۱۸۱۶۰	۲۲۱۱۲۵	۲۰۹۳۸۱	۴۸۶۸۵۲	جمع
۲۲۴۰	۲۲۲۵	۱۸۹	۶۹۸۲	۱۳۴۲۲۹	۱۲۷۸۷۷	۱۰-۱۴ ساله
۲۱۵۶	۸۲۶۹	۷۲۳	۲۲۹۸۲	۵۹۰۷۵	۹۵۲۰۸	۱۵-۱۹ ساله
۲۷۱۷	۵۰۹۷	۶۴۸	۲۳۵۱۹	۱۱۶۸۳	۵۳۶۶۴	۲۰-۲۴ ساله
۷۷۷	۱۶۲۲	۳۱۲	۲۱۵۲۰	۲۶۲۰	۲۶۸۶۱	۲۵-۲۹ ساله
۲۵۴	۶۹۰	۲۲۴	۲۷۱۲۹	۸۲۲	۲۹۳۳۹	۳۰-۳۴ ساله
۲۶۸	۴۸۱	۲۸۵	۲۳۵۲۱	۳۹۷	۲۵۰۶۲	۳۵-۳۹ ساله
۱۷۲	۲۶۵	۶۳۲	۱۷۹۵۵	۱۹۲	۱۹۳۱۷	۴۰-۴۴ ساله
۱۱۸	۲۸۵	۹۳۰	۱۳۹۵۲	۸۹	۱۵۳۷۶	۴۵-۴۹ ساله
۸۰	۲۶۶	۱۴۷۴	۱۱۶۰۲	۷۰	۱۳۵۹۲	۵۰-۵۴ ساله
۷۷	۳۱۲	۱۶۹۵	۹۰۴۶	۷۳	۱۱۲۷۳	۵۵-۵۹ ساله
۷۶	۷۴۹	۲۷۵۵	۸۷۷۳	۲۲	۱۲۳۹۵	۶۰-۶۴ ساله
۲۱۲	۴۳۲۲	۸۰۹۰	۱۴۱۲۰	۹۰	۲۶۸۵۲	۶۵ ساله و بیشتر
۱	۲	۲	۱۸	۹	۲۴	نامشخص

ماخذ - مرکز آمار ایران: سرشماری عمومی نفوس و مسکن سال ۱۳۷۵

جمعیت فعال ۱۰ساله و بیشتر به تفکیک مناطق و جنس: ۱۳۷۵

شرح	کل جمعیت	جمعیت ۱۰ساله و بیشتر	جمعیت فعال				میزان فعالیت (درصد)
			جمع	شاغل	بیکار قبلاً شاغل	بیکار قبلاً غیر شاغل	
کل استان	۹۶۸۲۵۷	۷۲۸۸۰۳	۲۴۱۹۵۱	۲۲۵۶۲۶	۳۹۹۲	۲۲/۲	
مرد	۴۹۱۱۱۴	۳۶۸۹۷۱	۲۲۱۷۱۷	۲۰۷۲۱۶	۲۸۲۷	۴۰/۴	
زن	۴۷۷۱۴۳	۳۵۹۸۳۲	۲۰۲۲۴	۱۸۴۱۰	۱۱۹	۲/۸	
مناطق شهری	۵۵۲۹۲۸	۴۲۱۲۳۵	۱۳۶۸۲۴	۱۲۷۶۱۸	۲۵۹۴	۱۸/۸	
مرد	۲۸۲۲۷۶	۲۱۵۲۴۴	۱۲۳۵۶۳	۱۱۵۶۱۳	۲۵۲۱	۱۷	
زن	۲۷۰۶۵۲	۲۰۵۹۹۱	۱۳۲۶۴	۱۲۰۰۵	۷۳	۱/۸	
مناطق روستایی	۴۱۵۳۲۹	۳۰۷۵۶۸	۱۰۵۱۲۴	۹۸۰۰۸	۱۳۹۸	۱۴/۴	
مرد	۲۰۸۸۳۸	۱۵۳۷۷۷	۹۸۱۵۴	۹۱۶۰۳	۱۳۵۲	۱۴/۵	
زن	۲۰۶۴۹۱	۱۵۳۸۴۱	۶۹۷۰	۶۴۰۵	۴۶	۰/۹	
غیر ساکن	
مرد	
زن	

ماخذ - مرکز آمار ایران: سرشماری عمومی نفوس و مسکن سال ۱۳۷۵

جمعیت ۱۰ساله و بیشتر برحسب وضعیت فعالیت و به تفکیک شهرستان: ۱۳۷۵

شهرستان	جمع	جمعیت فعال		
		جمع	شاغل	بیکار قبلاً شاغل
کل استان	۷۲۸۸۰۳	۲۴۱۹۵۱	۲۲۵۶۲۶	۳۹۹۲
قزوین	۴۹۹۱۳۶	۱۶۶۲۸۵	۱۵۵۵۷۵	۴۰۳۷
تاکستان	۱۱۷۸۴۲	۳۹۹۷۰	۳۶۷۱۰	۵۵۳
بوئین زهرا	۱۱۱۸۲۵	۳۵۶۹۶	۳۳۳۴۱	۴۰۲

دنباله (۲-۳۰) جمعیت ۱۰ ساله و بیشتر بر حسب وضعیت فعالیت و به تفکیک شهرستان: ۱۳۷۵

اظهار نشده	سایر	جمعیت غیر فعال				شهرستان
		دارای درآمد بدون کار	خانه دار	محصل	جمع	
۱۱۲۴۹	۲۶۹۱۷	۱۸۱۶۰	۲۲۱۱۲۵	۲۰۹۳۸۱	۲۷۵۶۰۲	کل استان
۷۹۴۸	۱۷۷۶۵	۱۳۲۱۰	۱۴۲۹۹۴	۱۵۰۹۰۴	۲۲۴۹۰۲	قزوین
۱۴۷۶	۱۷۰۴	۲۵۹۹	۳۹۳۷۳	۳۲۷۲۰	۷۶۳۹۶	تاکستان
۱۸۲۵	۷۴۱۸	۲۳۵۱	۲۸۷۷۸	۲۵۷۵۷	۷۴۲۰۴	بوئین زهرا

ماخذ - مرکز آمار ایران: سرشماری عمومی نفوس و مسکن سال ۱۳۷۵

(۲-۳۱) جمعیت شاغل ۱۰ ساله و بیشتر بر حسب گروه سنی و به تفکیک شهرستان: ۱۳۷۵

۵۴-۵۰	۴۵-۴۹	۴۰-۴۴	۳۵-۳۹	۳۰-۳۴	۲۵-۲۹	۲۰-۲۴	۱۵-۱۹	۱۰-۱۴	جمع	شهرستان
ساله	ساله	ساله	ساله	ساله	ساله	ساله	ساله	ساله		
۱۱۶۲۹	۱۴۵۲۷	۲۰۹۰۵	۲۸۶۸۱	۳۳۲۵۰	۳۵۹۶۴	۳۰۷۳۳	۱۶۳۷۳	۲۴۱۳	۲۲۵۶۲۶	کل استان
۷۶۶۳	۱۰۸۴۷	۱۶۰۸۶	۲۱۳۵۰	۲۴۶۲۸	۲۵۴۱۱	۲۰۲۵۱	۱۰۱۹۵	۱۱۶۵	۱۵۵۵۷۵	قزوین
۲۰۷۱	۱۹۲۲	۲۶۰۹	۳۹۲۰	۴۶۸۷	۵۷۲۸	۵۴۳۲	۳۰۱۷	۵۶۶	۳۶۷۱۰	تاکستان
۱۸۹۵	۱۷۵۸	۲۲۱۰	۳۴۱۱	۳۹۳۵	۴۸۲۵	۵۰۵۱	۳۱۶۱	۶۸۲	۳۳۳۴۱	بوئین زهرا

دنباله (۲-۳۱) جمعیت شاغل ۱۰ ساله و بیشتر بر حسب گروه سنی و به تفکیک شهرستان: ۱۳۷۵

نامشخص	۶۵-ساله و بیشتر	۶۰-۶۴ ساله	۵۵-۵۹ ساله	شهرستان
۲۴	۱۲۵۳۰	۹۴۸۲	۹۱۱۲	کل استان
۱۹	۶۶۲۹	۵۴۲۱	۵۹۱۰	قزوین
۲	۳۰۵۳	۲۰۳۹	۱۶۵۲	تاکستان
۱	۲۸۲۸	۲۰۱۲	۱۵۵۰	بوئین زهرا

ماخذ - مرکز آمار ایران: سرشماری عمومی نفوس و مسکن سال ۱۳۷۵

۲-۲۲) جمعیت بیکار ۱۰ ساله و بیشتر قبلاً شاغل برحسب مدت بیکاری به تفکیک شهرستان: ۱۳۷۵

شهرستان	جمع	سه ماه و کمتر	۴-۶ ماه	۷-۱۲ ماه	۱۳-۲۴ ماه	۲۵ ماه و بیشتر	اظہار نشده
کل استان	۳۹۹۲	۷۲۰	۸۵۴	۷۹۴	۴۰۹	۱۲۱۴	۱
قزوین	۳۰۳۷	۵۳۸	۵۷۹	۶۰۲	۲۴۱	۹۷۷	۰
تاکستان	۵۵۴	۱۰۶	۱۸۳	۱۱۰	۴۱	۱۱۲	۱
بوئین زهرا	۴۰۲	۷۶	۹۲	۸۲	۲۷	۱۲۵	۰

ماخذ - مرکز آمار ایران: سرشماری عمومی نفوس و مسکن سال ۱۳۷۵

۲-۲۳) جمعیت بیکار ۱۰ ساله و بیشتر برحسب مدت بیکاری و به تفکیک شهرستان: ۱۳۷۵

شهرستان	جمع	سه ماه و کمتر	۴-۶ ماه	۷-۱۲ ماه
کل استان	۱۶۲۲۵	۱۸۶۵	۳۷۳۰	۲۴۲۶
قزوین	۱۰۷۱۰	۱۲۹۰	۲۲۶۰	۲۳۹۷
تاکستان	۲۲۶۰	۲۳۰	۸۵۵	۷۰۲
بوئین زهرا	۲۳۵۵	۲۴۵	۶۱۵	۵۲۷

دنباله (۲-۲۳) جمعیت بیکار ۱۰ ساله و بیشتر برحسب مدت بیکاری و به تفکیک شهرستان: ۱۳۷۵

شهرستان	جمع	۱۳-۲۴ ماه	۲۵ ماه و بیشتر	اظہار نشده
کل استان	۲۱۷۵	۲۹۲۶	۳	
قزوین	۱۴۸۴	۳۲۷۷	۴	
تاکستان	۴۰۰	۹۷۲	۱	
بوئین زهرا	۲۹۱	۶۷۷	۰	

ماخذ - مرکز آمار ایران: سرشماری عمومی نفوس و مسکن سال ۱۳۷۵

بیکار	شاغل	جمعیت ۱۰ ساله و بیشتر	شهرستان / بخش / دهستان
			کل استان
۲۰۱۰۹۷	۹۳۵۷۱	۲۹۴۶۶۸	شهرستان قزوین
۱۰۳۴۶۱	۵۰۰۹۵	۱۵۳۵۵۶	بخش آبیک
۲۶۵۱۱	۱۳۱۴۹	۳۹۶۶۰	دهستان بشاریات
۱۱۳۴۲	۲۸۰۱	۱۶۱۶۴	دهستان زیاران
۴۸۰۱	۲۹۳۸	۷۷۳۹	دهستان کوهپایه شرقی
۴۵۳۲	۲۹۳۶	۷۴۶۸	دهستان کوهپایه غربی
۵۸۱۵	۲۴۷۲	۸۲۸۹	بخش رودبارالموت
۸۴۱۵	۳۸۴۰	۱۲۲۵۵	دهستان الموت بالا
۲۶۵۷	۱۳۳۹	۳۹۹۶	دهستان الموت پائین
۲۲۱۹	۱۰۱۰	۳۲۲۹	دهستان معلم کلاهی
۳۵۳۹	۱۴۹۱	۵۰۳۰	بخش رودبارشهرستان
۹۷۲۶	۵۵۷۷	۱۵۳۰۳	دهستان دستجرد
۷۳۸	۹۹۵	۱۷۳۳	دهستان رودبارشهرستان
۴۱۷۲	۱۷۰۸	۵۸۸۰	دهستان رودبارمحمد زمانی
۴۸۱۶	۲۸۷۴	۷۶۹۰	بخش طارم سفلی
۹۶۷۶	۵۱۰۱	۱۴۷۷۷	دهستان چوقور
۱۶۹۷	۱۰۹۵	۲۷۹۲	دهستان خندان
۴۸۴۱	۲۳۵۰	۷۱۹۱	دهستان کوهگیر
۱۸۱۱	۹۷۲	۲۷۸۳	دهستان نیارک
۱۳۲۷	۶۸۴	۲۰۱۱	بخش مرکزی
۴۹۱۳۳	۲۳۴۲۸	۷۱۵۶۱	دهستان اقبال شرقی
۵۲۲۳	۲۱۷۷	۷۵۰۰	دهستان اقبال غربی
۹۲۲۲	۵۷۶۱	۱۵۱۰۳	دهستان ایلات قاقازان شرقی
۵۶۵۱	۲۰۵۱	۷۷۰۲	دهستان ایلات قاقازان غربی
۲۲۶۲	۱۶۸۰	۵۹۴۳	دهستان پیروسفیان
۱۳۲۲۲	۵۶۱۱	۱۸۸۳۳	دهستان شریف آباد
۱۱۳۳۲	۵۱۲۸	۱۶۴۸۰	شهرستان تاکستان
۳۹۷۰۶	۱۸۱۶۲	۵۷۸۶۸	بخش اسفرورین
۷۸۵۷	۳۵۵۸	۱۱۴۱۵	دهستان اک
۴۲۳۸	۲۲۲۱	۶۴۶۹	دهستان خرم آباد
۳۶۱۹	۱۴۲۷	۴۹۴۶	بخش خرمندشت
۸۸۱۱	۳۹۳۳	۱۲۷۴۴	دهستان افشاریه
۴۹۹۳	۲۱۳۱	۷۱۲۳	دهستان رامندشمالی
۳۸۱۸	۱۸۰۲	۵۶۲۰	

بیکار	شاغل	جمعیت ۱۰ ساله و بیشتر	شهرستان / بخش / دهستان
۹۷۲۲	۴۲۹۴	۱۴۰۲۶	بخش ضیاء آباد
۲۹۳۶	۲۲۰۹	۷۱۴۵	دهستان دودانگه سفلی
۲۷۹۶	۲۰۸۵	۶۸۸۱	دهستان دودانگه علیا
۱۳۳۰۶	۶۳۷۷	۱۹۶۸۳	بخش مرکزی
۵۹۳۶	۲۹۴۷	۸۸۸۳	دهستان قاقازان شرقی
۲۷۶۸	۲۰۶۵	۶۸۳۳	دهستان قاقازان غربی
۲۶۰۲	۱۳۶۵	۳۹۶۷	دهستان نرجه
۵۷۹۳۰	۲۵۳۱۲	۸۳۲۴۲	شهرستان بوئین زهرا
۳۱۲۱۷	۹۲۹۲	۳۰۵۰۹	بخش آوج
۵۸۷۳	۲۴۷۱	۸۳۴۴	دهستان آبگرم
۲۶۷۹	۲۴۷۲	۷۱۵۲	دهستان حصارولیمصر
۵۲۶۳	۲۲۲۰	۷۴۸۳	دهستان خرقان شرقی
۱۴۲۳	۵۲۹	۱۹۹۲	دهستان خرقان غربی
۳۹۶۹	۱۵۹۸	۵۵۶۷	دهستان شهیدآباد
۲۳۳۸	۱۹۶۴	۶۳۰۲	بخش شال
۱۸۹۷	۸۱۷	۲۷۱۴	دهستان زین آباد
۲۴۴۱	۱۱۲۷	۳۵۸۸	دهستان قلعه هاشم
۲۶۵۴۴	۱۱۹۰۲	۲۸۴۴۸	بخش مرکزی
۲۶۸۲	۱۸۷۵	۵۵۵۷	دهستان دشتابی شرقی
۷۴۶۹	۳۱۳۲	۱۰۶۰۱	دهستان دشتابی غربی
۶۸۴۴	۲۷۲۵	۹۵۶۹	دهستان زهرای بالا
۳۶۶۴	۱۶۹۱	۵۳۵۵	دهستان زهرای پائین
۲۹۰۵	۲۴۸۱	۷۳۸۶	دهستان سگز آباد
۵۸۱۱	۲۱۵۴	۷۹۶۵	بخش رامند
۲۲۷۲	۸۶۵	۳۱۳۹	دهستان ابراهیم آباد
۲۴۳۷	۱۲۸۹	۳۷۲۶	دهستان رامندجنوبی

ماخذ - مرکز آمار ایران؛ سرشماری عمومی نفوس و مسکن سال ۱۳۷۵

جمعیت شاغل ۱۰ ساله و بیشتر بر حسب وضعیت شغلی و به تفکیک جنس: ۱۳۷۵

مزد و حقوق بگیران	بخش خصوصی					کل	شرح
	کارکنان فاسیلی بدون مزد	مزد و حقوق بگیران	کارکنان مستقل	کارفرمایان	جمع		
۷۵۲۸۶	۹۱۵۶	۴۰۸۷۲	۸۴۴۵۱	۶۰۰۵	۱۴۰۴۸۲	۲۲۵۶۲۶	کل استان
۶۵۲۴۵	۷۰۶۲	۳۹۲۶۸	۸۱۰۰۲	۵۸۰۳	۱۳۳۱۳۶	۲۰۷۲۱۶	مرد
۹۹۲۱	۲۰۹۳	۱۶۰۴	۳۴۴۹	۲۰۲	۷۳۲۸	۱۸۴۱۰	زن
۵۶۰۷۵	۸۲۲	۲۶۳۹۲	۳۴۱۵۷	۲۴۸۲	۶۵۸۵۵	۱۲۷۶۱۸	مناطق شهری
۴۷۰۹۹	۷۸۷	۲۵۲۲۳	۳۳۱۶۲	۲۳۷۴	۶۳۵۴۶	۱۱۵۶۱۳	مرد
۸۹۷۶	۳۵	۱۱۶۹	۹۹۵	۱۱۰	۲۳۰۹	۱۲۰۰۵	زن
۱۹۲۱۱	۸۳۲۴	۱۴۴۸۰	۵۰۲۹۴	۱۵۲۱	۷۶۶۲۱	۹۸۰۰۸	مناطق روستایی
۱۸۲۴۶	۶۲۷۶	۱۴۰۴۵	۲۷۸۴۰	۱۴۲۹	۶۹۵۹۰	۹۱۶۰۳	مرد
۹۴۵	۲۰۵۸	۲۳۵	۲۴۵۴	۹۲	۵۰۳۹	۶۴۰۵	زن
.	غیر ساکن
.	مرد
.	زن

دنیاله (۲-۳۵) جمعیت شاغل ۱۰ ساله و بیشتر بر حسب وضعیت شغلی و به تفکیک جنس: ۱۳۷۵

اظهار نشده	مزد و حقوق بگیران بخش تعاونی	شرح
۸۹۲۴	۹۳۲	کل استان
۷۸۹۲	۸۲۱	مرد
۱۰۳۰	۱۱۱	زن
۵۱۹۱	۴۹۷	مناطق شهری
۴۵۱۸	۴۵۰	مرد
۶۷۳	۲۷	زن
۳۷۳۳	۲۳۵	مناطق روستایی
۳۳۷۶	۲۷۱	مرد
۳۵۷	۶۴	زن
.	.	غیر ساکن
.	.	مرد
.	.	زن

ماخذ - مرکز آمار ایران: سرشماری عمومی نفوس و مسکن سال ۱۳۷۵

(۲-۳۶) جمعیت شاغل ۱۰ساله و بیشتر برحسب وضعیت شغلی و به تفکیک گروه سنی: ۱۳۷۵

مزد و حقوق بگیران بخش عمومی	بخش خصوصی					کل	گروه سنی
	کارکنان فامیلی بدون مزد	مزد و حقوق بگیران	کارکنان مستقل	کارفرمایان	جمع		
۷۵۲۸۶	۹۱۵۶	۲۰۸۷۲	۸۲۴۵۱	۶۰۰۵	۱۴۰۴۸۴	۲۲۵۶۲۶	جمع
۵۹	۹۸۹	۷۲۲	۴۱۷	۱۰	۲۱۳۸	۲۴۱۳	۱۰-۱۴
۲۶۲۷	۲۶۵۷	۴۷۲۰	۲۶۱	۶۸	۱۱۵۰۶	۱۶۳۷۳	۱۵-۱۹
۱۰۵۳۱	۲۳۵۹	۷۵۷۶	۸۰۹۱	۳۲۱	۱۸۳۵۷	۳۰۷۳۴	۲۰-۲۴
۱۳۷۷۷	۶۸۶	۸۷۵۹	۱۰۵۰۰	۷۶۷	۲۰۷۱۲	۳۵۹۶۴	۲۵-۲۹
۱۴۱۵۴	۲۶۲	۶۱۲۹	۱۰۶۶۸	۹۵۲	۱۸۰۱۲	۳۳۲۵۰	۳۰-۳۴
۱۲۲۲۰	۲۲۹	۴۵۸۱	۹۶۱۸	۹۳۰	۱۵۳۵۸	۲۸۶۸۱	۳۵-۳۹
۹۱۱۸	۱۹۳	۲۸۵۸	۷۱۹۰	۷۲۱	۱۰۹۷۲	۲۰۹۰۵	۴۰-۴۴
۵۲۳۶	۲۰۹	۱۸۰۰	۶۰۲۸	۵۸۵	۸۶۲۲	۱۴۵۲۷	۴۵-۴۹
۳۱۲۹	۱۷۰	۱۳۰۸	۶۱۱۰	۴۵۹	۸۰۴۷	۱۱۶۲۹	۵۰-۵۴
۱۸۳۸	۱۳۳	۹۵۳	۵۵۱۹	۳۴۴	۶۹۲۹	۹۱۱۲	۵۵-۵۹
۹۲۳	۱۳۱	۷۶۹	۶۹۶۷	۳۷۴	۸۲۴۱	۹۴۸۴	۶۰-۶۴
۵۵۵	۱۳۷	۶۹۵	۱۰۲۷۶	۴۵۲	۱۱۵۶۲	۱۲۵۳۰	۶۵ساله و بیشتر
۹	.	۲	۶	.	۸	۲۴	نامشخص

دنباله (۲-۳۶) جمعیت شاغل ۱۰ساله و بیشتر برحسب وضعیت شغلی و به تفکیک گروه سنی: ۱۳۷۵

اظهاری نشده	مزد و حقوق بگیران بخش تعاونی	شرح
۸۹۲۴	۹۳۲	جمع
۲۰۵	۱۱	۱۰-۱۴
۱۱۸۲	۲۸	۱۵-۱۹
۱۷۴۳	۱۰۲	۲۰-۲۴
۱۳۲۴	۱۵۱	۲۵-۲۹
۹۳۰	۱۵۴	۳۰-۳۴
۹۳۷	۱۶۶	۳۵-۳۹
۷۱۲	۱۰۲	۴۰-۴۴
۴۹۹	۷۰	۴۵-۴۹
۳۹۷	۵۶	۵۰-۵۴
۲۹۷	۲۸	۵۵-۵۹
۲۹۵	۲۵	۶۰-۶۴
۳۹۶	۱۷	۶۵ساله و بیشتر
۷	.	نامشخص

ماخذ - مرکز آمار ایران: سرشماری عمومی نفوس و مسکن سال ۱۳۷۵

۲۷-۲) جمعیت شاغل ۱۰ ساله و بیشتر برحسب وضعیت شغلی و به تفکیک شهرستان: ۱۳۷۵

شهرستان	مردوزن	بخش خصوصی			
		جمع	کارفرمایان	کارکنان مستقل	مزد و حقوق بگیران
کل استان	۲۲۵۶۲۶	۱۴۰۴۸۲	۶۰۰۵	۸۲۴۵۱	۲۰۸۷۲
قزوین	۱۵۵۵۷۵	۸۲۸۹۸	۲۵۹۲	۲۶۱۳۲	۲۹۲۷۰
تاکستان	۲۶۷۱۰	۲۸۸۳۳	۵۷۱	۱۹۸۸۱	۵۷۲۰
بوئین زهرا	۲۳۳۴۱	۲۷۷۵۲	۸۴۰	۱۸۲۳۸	۵۸۸۲
کارکنان فاسیلی بدون مزد					۹۱۵۶
					۳۹۰۲
					۲۴۶۱
					۲۵۹۲

دنباله ۲۷-۲) جمعیت شاغل ۱۰ ساله و بیشتر برحسب وضعیت شغلی و به تفکیک شهرستان: ۱۳۷۵

شهرستان	مزد و حقوق بگیران		اظهار نشده
	بخش عمومی	بخش تعاونی	
کل استان	۷۵۲۸۶	۹۲۲	۸۹۲۲
قزوین	۶۲۴۴۶	۷۱۷	۶۵۱۲
تاکستان	۶۸۸۰	۱۰۶	۸۹۱
بوئین زهرا	۲۹۶۰	۱۰۹	۱۵۱۹

ماخذ - مرکز آمار ایران: سرشماری عمومی نفوس و مسکن سال ۱۳۷۵

(۲۸-۲) جمعیت شاغل ۱۰ ساله و بیشتر بر حسب جنس و به تفکیک گروههای عمده فعالیت استان: ۱۳۷۵

مناطق شهری			کل استان			گروههای عمده فعالیت
زن	مرد	مردوزن	زن	مرد	مردوزن	
۱۲۰۰۵	۱۱۵۶۱۳	۱۲۷۶۱۸	۱۸۴۱۰	۲۰۷۲۱۶	۲۲۵۶۲۶	جمع
۱۳۵	۹۱۲۱	۹۲۵۶	۳۷۳۲	۵۸۳۳۵	۶۲۰۷۷	کشاورزی، شکار، جنگلداری
۱	۳	۵	۲	۶	۸	ماهگیری
۶	۴۱۱	۴۱۷	۸	۵۸۰	۵۸۸	استخراج معادن
۱۵۵۹	۳۹۳۷۲	۴۰۹۳۱	۳۷۳۴	۵۱۷۶۶	۵۴۵۰۰	صنعت (ساخت)
۴۲	۱۸۰۲	۱۸۴۴	۴۵	۲۳۰	۲۴۳۵	آب و برق و گاز
۹۱	۱۰۲۲۱	۱۰۳۱۲	۱۵۵	۱۸۲۳۹	۱۸۳۹۴	ساختمان
۲۷۰	۱۸۲۷۴	۱۸۵۴۴	۳۵۷	۲۲۹۹۹	۲۳۳۵۶	عمده فروشی و خرده فروشی
۲۰	۹۵۶	۹۷۶	۲۵	۱۳۰۷	۱۳۳۲	رستوران و هتلداری
۱۱۸	۹۱۱۱	۹۲۲۹	۱۶۶	۱۳۵۴۹	۱۳۷۱۵	حمل و نقل و انبارداری و ارتباطات
۱۱۲	۱۵۲۴	۱۶۳۶	۱۱۳	۱۶۶۸	۱۷۸۱	واسطه گریهای مالی
۷۸	۱۱۹۸	۱۲۷۶	۸۵	۱۴۳۶	۱۵۲۱	مستغلات، اجاره
۷۸۷	۱۱۷۹۳	۱۲۵۸۰	۸۹۲	۱۸۰۲۰	۱۸۹۱۲	اداره امور عمومی و دفاع
۶۸۹۲	۵۶۱۲	۱۲۵۰۴	۷۴۱۵	۷۷۴۳	۱۵۱۵۸	آموزش
۱۱۴۷	۱۴۸۰	۲۶۲۷	۱۳۶۰	۱۸۹۳	۳۲۵۳	بهداشت و مددکاری اجتماعی
۲۶۴	۱۷۹۰	۲۱۵۴	۲۴۷	۲۳۱۳	۲۵۶۰	سایر فعالیتهای خدمات عمومی
۱۹	۵۸۱	۶۰۰	۲۳۱	۱۳۴۱	۱۵۷۲	خانوارهای معمولی دارای مستخدم
-	-	-	-	-	-	سازمانها و هیئتهای برون مرزی
۱۳	۱۴۰	۱۵۳	۱۴	۱۶۱	۱۷۵	دفاتر و ادارات مرکزی
۳۵۱	۲۲۲۳	۲۵۷۴	۶۴۹	۳۴۶۰	۴۱۰۹	فعالیتهای نامشخص و اظهار نشده

دنباله (۳۸-۷) جمعیت شاغل ۱۰ ساله و بیشتر بر حسب جنس و به تفکیک گروههای عمده فعالیت استان: ۱۳۷۵

غیر ساکن			مناطق روستائی			گروههای عمده فعالیت
زن	مرد	مردوزن	زن	مرد	مردوزن	
			۶۴۰۵	۹۱۶۰۳	۹۸۰۰۸	جمع
			۳۵۱۷	۶۹۲۳۴	۵۲۸۲۱	کشاورزی، شکار، جنگلداری
			۱	۲	۳	ماهگیری
			۲	۱۶۹	۱۷۱	استخراج معادن
			۱۱۷۵	۱۲۳۹۴	۱۳۵۶۹	صنعت (ساخت)
			۳	۵۸۸	۵۹۱	آب و برق و گاز
			۶۴	۸۰۱۸	۸۰۸۲	ساختمان
			۸۷	۴۷۲۵	۴۸۱۲	عمده فروشی و خرده فروشی
			۵	۳۵۱	۳۵۶	رستوران و هتلداری
			۴۸	۴۴۳۸	۴۴۸۶	حمل و نقل و انبارداری و ارتباطات
			۱	۱۴۴	۱۴۵	واسطه گریهای مالی
			۷	۲۳۸	۲۴۵	مستغلات، اجاره
			۱۰۵	۶۲۲۷	۶۳۳۲	اداره امور عمومی و دفاع
			۵۲۳	۲۱۳۱	۲۶۵۴	آموزش
			۲۱۳	۴۱۳	۶۲۶	بهداشت و مددکاری اجتماعی
			۶۳	۵۲۳	۵۸۶	سایر فعالیتهای خدمات عمومی
			۲۱۲	۷۶۰	۹۷۲	خانوارهای معمولی دارای مستخدم
			.	.	.	سازمانها و هیئتهای برون مرزی
			۱	۲۱	۲۲	دفاتر و ادارات مرکزی
			۲۹۸	۱۲۳۷	۱۵۳۵	فعالتهای نامشخص و اظهار نشده

ماخذ - مرکز آمار ایران: سرشماری عمومی نفوس و مسکن سال ۱۳۷۵

جمعیت شاغل ۱۰ ساله و بیشتر بر حسب وضعیت شغلی و به تفکیک گروههای عمده فعالیت: ۱۳۷۵

مزد و حقوق بگیران بخش عمومی	بخش خصوصی				کل	گروههای عمده فعالیت	
	کارکنان فامیلی بدون مزد	مزد و حقوق بگیران	کارکنان مستقل	کارفرمایان			جمع
۷۵۲۸۶	۹۱۵۶	۴۰۸۷۲	۸۴۲۵۱	۶۰۰۵	۱۴۰۴۸۴	۲۲۵۶۲۶ جمع	
۲۴۴۹	۷۶۷۰	۴۰۵۰	۴۴۲۲۷	۱۱۸۷	۵۷۲۳۴	۶۲۰۷۷ کشاورزی؛ بشکارس؛ جنگلداری	
۲	.	۳	۲	.	۵	۸ ماهیگیری	
۲۲۵	۲	۸۴	۴۳	۱۰	۱۳۹	۵۸۸ استخراج معادن	
۲۷۲۸۷	۲۶۲	۱۷۲۵۷	۵۵۹۳	۱۳۳۸	۲۴۶۶۱	۵۴۵۰۰ صنعت(ساخت)	
۲۰۷۲	.	۱۷۸	۷۰	۳۲	۲۸۰	۲۴۳۵ آب و برق و گاز	
۶۲۲	۱۳۵	۸۶۸۳	۶۹۸۱	۱۱۳۸	۱۶۹۳۷	۱۸۳۹۴ ساختمان	
۱۵۱۷	۳۸۲	۵۰۵۰	۱۳۹۲۹	۱۳۵۵	۲۰۷۱۶	۲۳۳۵۶ عمده فروشی و خرده فروشی	
۴۵	۲۱	۵۴۲	۵۰۱	۱۶۸	۱۲۳۲	۱۳۳۲ رستوران و هتلداری	
۱۹۱۱	۱۱۲	۲۱۳۲	۸۶۶۱	۲۹۸	۱۱۲۰۴	۱۳۷۱۵ حمل و نقل و انبارداری و ارتباطات	
۱۶۴۸	.	۲۸	۱۸	۱۶	۶۲	۱۷۸۱ واسطه گریهای مالی	
۳۳۲	۷	۲۷۶	۶۲۷	۱۰۶	۱۱۱۶	۱۵۲۱ مستغلات، اجاره	
۱۸۲۱۴	۱۸۹۱۲ اداره امور عمومی و دفاع	
۱۳۹۲۲	۳	۲۳۶	۱۹۵	۵۵	۵۸۹	۱۵۱۵۸ آموزش	
۲۶۲۰	۱	۲۲۶	۲۱۸	۳۲	۴۷۷	۳۲۵۳ بهداشت و مددکاری اجتماعی	
۵۲۳	۱۶	۶۲۸	۱۲۹۲	۹۶	۲۰۳۲	۲۷۲۰ سایر فعالیتهای خدمات عمومی	
.	۲۵۵	۱۹۵	۱۰۵۳	۲۶	۱۵۲۹	۱۵۷۲ خانوارهای معمولی دارای مستخدم	
.	سازمانها و هیئتهای برون مرزی
۱۵۲	.	۵	۳	۱	۹	۱۷۵ دفاتر و ادارات مرکزی	
۱۴۴۱	۱۸۸	۹۹۹	۹۳۸	۱۳۷	۲۲۶۲	۴۱۰۹ فعالیتهای نامشخص و اظهار نشده	

دنباله (۲۹-۲) جمعیت شاغل ۱۰ ساله و بیشتر بر حسب وضعیت شغلی و به تفکیک گروههای عمده فعالیت: ۱۳۷۵

اظهار نشده	مزد و حقوق بگیران بخش تعاونی	شرح
		جمع
۸۹۲۲	۹۲۲	کشاورزی، شکار، جنگلداری
۲۲۶۷	۱۲۷	ماهگیری
۱	۰	استخراج معادن
۱۸	۶	صنعت (ساخت)
۲۱۸۴	۲۶۸	آب و برق و گاز
۷۱	۱۱	ساختمان
۸۰۷	۲۶	عمده فروشی و خرده فروشی
۹۹۸	۱۲۵	رستوران و هتلداری
۵۴	۱	حمل و نقل و انبارداری و ارتباطات
۴۴۶	۱۳۴	واسطه گریهای مالی
۶۳	۸	مستغلات، اجاره
۵۷	۱۶	اداره امور عمومی و دفاع
۶۴۶	۵۲	آموزش
۵۸۲	۶۵	بهداشت و مددکاری اجتماعی
۱۴۳	۱۳	سایر فعالیتهای خدمات عمومی
۱۶۶	۱۹	خانوارهای معمولی دارای مستخدم
۴۳	۰	سازمانها و هیئتهای برون مرزی
۰	۰	دفاتر و ادارات مرکزی
۱۲	۱	فعالیهای نامشخص و اظهار نشده
۳۴۶	۶۰	

ماخذ - مرکز آمار ایران: سرشماری عمومی نفوس و مسکن سال ۱۳۷۵

جمعیت شاغل ۱۰ ساله و بیشتر بر حسب گروههای عمده فعالیت و به تفکیک شهرستان: ۱۳۷۵

شهرستان	جمع	کشاورزی، شکار و جنگلداری	ماهیکاری	استخراج معدن	صنعت ساخت	آب، برق و گاز	ساختن	عمده فروشی، خرده فروشی و ...
کل استان	۲۲۵۶۲۶	۶۲۰۷۷	۸	۵۸۸	۵۲۵۰۰	۲۲۲۵	۱۸۲۹۲	۲۲۲۵۶
قزوین	۱۵۵۵۷۵	۲۷۱۶۵	۷	۴۰۹	۳۵۴۸۴	۲۰۰۳	۱۲۲۲۲	۱۸۰۶۶
تاکستان	۳۶۷۱۰	۱۷۲۷۰	۰	۱۲۹	۳۵۷۲	۲۱۵	۲۰۶۸	۲۹۱۲
بوئین زهرا	۲۳۲۲۱	۱۷۲۲۲	۱	۵۰	۲۴۲۲	۲۱۷	۲۹۹۲	۲۳۷۶

دنیاله (۲-۴۰) جمعیت شاغل ۱۰ ساله و بیشتر بر حسب گروههای عمده فعالیت و به تفکیک شهرستان: ۱۳۷۵

شهرستان	رستوران و هتلداری	حمل و نقل و انبارداری و ارتباطات	واسطه گریهای مالی	مستقلات: اجاره و ...	اداره امور عمومی و دفاع	آموزش	پهناشت و مددکاری اجتماعی
کل استان	۱۳۳۲	۱۳۳۷۱۵	۱۷۸۱	۱۵۲۱	۱۸۹۱۲	۱۵۱۵۸	۳۲۵۳
قزوین	۱۰۳۶	۹۸۵۶	۱۲۵۲	۱۳۰۵	۱۶۲۹۰	۱۱۱۲۷	۲۶۹۲
تاکستان	۱۸۶	۲۱۲۹	۱۹۲	۱۱۵	۱۷۱۹	۲۴۸۹	۳۲۶
بوئین زهرا	۱۱۰	۱۷۲۰	۱۳۵	۱۰۱	۹۰۳	۱۵۳۲	۲۳۵

دنیاله (۲-۴۰) جمعیت شاغل ۱۰ ساله و بیشتر بر حسب گروههای عمده فعالیت و به تفکیک شهرستان: ۱۳۷۵

شهرستان	سایر فعالیتهای خدمات عمومی و ...	خانواده های معمولی دارای مستخدم	دفاتر و ادارات مرکزی	فعالیتهای نامشخص اظهار نشده	سازمانها و هیئت برون مرزی
کل استان	۲۷۲۰	۱۵۷۲	۱۷۵	۲۱۰۹	.
قزوین	۲۰۳۹	۱۲۳۹	۱۳۹	۲۹۲۲	.
تاکستان	۲۲۶	۹۲	۲۵	۶۱۱	.
بوئین زهرا	۲۵۵	۲۴۱	۱۱	۵۷۶	.

ماخذ - مرکز آمار ایران: سرشماری عمومی نفوس و مسکن سال ۱۳۷۵

(۲-۲۱) جمعیت شاغل ۱۰ ساله و بیشتر بر حسب گروه سنی و به تفکیک گروههای عمده فعالیت: ۱۳۷۵

گروههای عمده فعالیت					
۳-۳۹ ساله	۲۰-۲۹ ساله	۱۵-۱۹ ساله	۱۰-۱۴ ساله	جمع	
۶۱۹۳۱	۶۶۶۹۸	۱۶۳۷۳	۲۴۱۳	۲۲۵۶۲۶	جمع
۱۰۷۲۶	۱۲۷۴۴	۵۲۳۹	۱۲۲۵	۶۲۰۷۷	کشاورزی، شکار، جنگلداری
۳	۳	.	.	۸	ماهیگیری
۱۷۷	۱۱۱	۷	۳	۵۸۸	استخراج معادن
۱۸۹۲۵	۱۸۰۸۲	۲۷۵۲	۵۱۸	۵۲۵۰۰	صنعت (ساخت)
۹۰۷	۶۸۰	۲۳	۳	۲۲۳۵	آب و برق و گاز
۵۲۵۰	۶۵۲۹	۱۶۹۷	۱۲۷	۱۸۴۹۳	ساختمان
۶۳۲۹	۶۸۰۱	۲۰۸۷	۳۰۷	۲۳۳۵۶	عمده فروشی و خرده فروشی
۳۱۲	۴۲۰	۱۱۶	۱۵	۱۳۳۲	رستوران و هتلداری
۴۸۲۶	۳۳۵۰	۲۴۸	۲۸	۱۳۷۱۵	حمل و نقل و انبارداری و ارتباطات
۷۱۱	۶۲۹	۳	۲	۱۷۸۱	واسطه گریهای مالی
۲۶۲	۴۲۶	۶۶	۶	۱۵۲۱	مستغلات اجاره
۲۳۲۹	۷۹۱۲	۳۱۱۷	۱۲	۱۸۹۱۲	اداره امور عمومی و دفاع
۵۷۷۹	۵۳۳۵	۱۱۷	۹	۱۵۱۵۸	آموزش
۱۰۹۸	۱۲۹۴	۸۰	۳	۳۲۵۳	بهداشت و مددکاری اجتماعی
۶۹۱	۸۹۰	۱۸۶	۲۹	۲۷۲۰	سایر فعالیتهای خدمات عمومی
۲۳۳	۲۳۳	۱۱۶	۲۴	۱۵۷۲	خانوارهای معمولی دارای مستخدم
.	سازمانها و هیئتهای برون مرزی
۹۹	۴۹	۳	.	۱۷۵	دفاتر و ادارات مرکزی
۱۰۵۳	۱۲۰۹	۳۱۲	۱۰۱	۲۱۰۹	فعالیتهای نامشخص و اظهار نشده

دنیاله (۴۱-۲) جمعیت شاغل ۱۰ ساله و بیشتر برحسب گروه سنی و به تفکیک گروههای عمده فعالیت: ۱۳۷۵

نامشخص	گروههای عمده فعالیت			
	۶۵-ساله و بیشتر	۶۴-۶۰ ساله	۵۹-۵۰ ساله	۴۹-۴۰ ساله
جمع	۱۲۵۲۰	۹۲۸۲	۲۰۷۲۱	۲۵۲۲۲
کشاورزی، شکار و جنگلداری	۹۱۳۳	۵۹۲۲	۹۰۲۲	۷۷۹۹
ماهگیری	۱	.	.	.
استخراج معادن	۱۵	۱۲	۶۸	۱۱۵
صنعت (ساخت)	۲۷۰	۷۷۰	۳۷۶۰	۹۲۱۶
آب و برق و گاز	۱۸	۲۳	۲۵۷	۵۰۲
ساختمان	۲۵۹	۵۱۶	۱۳۲۲	۲۵۸۲
عمده فروشی و خرده فروشی	۱۳۰۵	۱۰۵۲	۲۱۰۲	۳۳۷۰
رستوران و هتلداری	۶۹	۶۲	۱۵۰	۱۸۸
حمل و نقل و انبارداری و ارتباطات	۱۹۹	۳۱۵	۱۲۵۲	۳۲۹۵
واسطه گریهای مالی	۴	۱۱	۸۲	۳۳۷
مستغلات، اجاره	۶۷	۲۲	۱۲۸	۳۱۱
اداره امور عمومی و دفاع	۸۲	۱۶۶	۸۰۲	۲۲۷۸
آموزش	۴۳	۵۶	۵۱۲	۳۳۰۷
بهداشت و مددکاری اجتماعی	۳۳	۷۸	۱۶۸	۵۴۸
سایر فعالیتهای خدمات عمومی	۱۶۷	۱۲۵	۲۶۰	۳۹۲
خانوارهای معمولی دارای مستخدم	۲۹۵	۱۵۷	۲۵۶	۲۵۸
سازمانها و هیئتهای برون مرزی
دفاتر و ادارات مرکزی	۱	۱	۱۰	۱۲
فعالیتهای نامشخص و اظهار نشده	۲۶۷	۱۸۱	۳۴۲	۶۲۰

ماخذ - مرکز آمار ایران: سرشماری عمومی نفوس و مسکن سال ۱۳۷۵

(۴۲-۲) جمعیت شاغل ۱۰ ساله و بیشتر برحسب گروههای عمده شغلی و به تفکیک شهرستان: ۱۳۷۵

شهرستان	جمع	قانونگذاران، مقامات عالیترتبه و مدیران	متخصصان	تکسین و دستیاران	کارمندان امور اداری و دفتری	کارکنان خدماتی فروشندگان فروشگاهها و بازارها
کل استان	۲۲۵۶۲۶	۴۰۱۹	۱۶۵۹۶	۶۵۳۹	۹۳۰۵	۱۹۳۹۲
قزوین	۱۵۵۵۷۵	۳۳۳۹	۱۲۸۲۱	۵۵۶۷	۷۷۵۶	۱۵۳۶۲
تاکستان	۳۶۷۱۰	۲۷۲	۲۳۲۶	۷۰۵	۹۷۲	۲۲۲۳
بوئین زهرا	۳۳۳۳۱	۱۹۶	۱۳۱۹	۲۶۷	۵۷۵	۱۸۰۷

دنباله (۲-۲۲) جمعیت شاغل ۱۰ ساله و بیشتر برحسب گروههای عمده شغلی و به تفکیک شهرستان: ۱۳۷۵

شهرستان	کارگران ماهر، کشاورزی و جنگلداری و ماهیگیری	صنعتگران و کارکنان	متصدیان (ایرانوهای) ماشین آلات؛ دستگاهها مونتاژکاران؛ رانندگان	کارگران ساده	سایر و اظهار نشده
کل استان	۵۸۲۰۱	۲۲۴۸۳	۲۵۷۶۵	۲۵۵۲۸	۱۷۷۸۸
قزوین	۲۵۳۱۱	۳۳۱۱۸	۱۹۵۷۶	۱۷۲۶۶	۱۵۲۲۹
تاکستان	۱۶۵۸۲	۲۶۲۵	۳۲۸۶	۲۳۱۲	۱۱۸۲
بوئین زهرا	۱۶۳۰۷	۲۷۳۰	۲۹۰۳	۳۹۶۰	۱۱۷۷

ماخذ - مرکز آمار ایران؛ سرشماری عمومی نفوس و مسکن سال ۱۳۷۵

(۲-۲۳) تعداد کارکنان دستگاههای تابع نظام بودجه استانی: ۱۳۷۸

دستگاه	نوع کار			وضعیت تحصیلی
	جمع	اصلی	پشتیبانی	
جمع	۱۹۱۸۶	۱۵۵۹۰	۳۵۹۶	۵۳۰۲
سازمان تبلیغات اسلامی	۲۴	۵	۱۹	۱۳
اداره کل اوقاف و امور خیریه	۱۳	۶	۷	۳
اداره کل ثبت احوال	۷۱	۲۱	۳۰	۱۳
اداره کل بازرگانی	۳۱	۲۶	۵	۲
اداره کل ارشاد	۲۴	۲۲	۲۲	۱۰
میراث فرهنگی	۲۷	۲۱	۶	۶
بهره‌رسی	۲۳۸	۱۹۲	۴۶	۲۲
انتقال خون	۲۵	۱۸	۷	۹
اداره کل استاندارد	۱۰	۹	۱	۶
اداره کل صنایع	۱۴	۱۰	۴	۷
اداره کل زندانها و اقدامات تأمینی	۲۰	۱۲	۸	۲
سازمان مسکن و شهرسازی	۲۶	۲۰	۶	۹
اداره کل راه و ترابری	۱۲۸	۵۶	۷۲	۱۸
تربیت بدنی	۴۷	۱۹	۲۸	۵
اداره کل ثبت اسناد و املاک	۸۴	۴۶	۳۸	۲۳
اداره کل معادن و فلزات	۸	۵	۳	۶
اداره کل نوسازی مدارس	۲۸	۱۹	۹	۱۲
سازمان جهاد سازندگی	۵۶۰	۳۹۷	۱۶۳	۶۵
اداره کل حفاظت محیط زیست	۲۸	۲۵	۱۳	۹
اداره کل کار و امور اجتماعی	۴۰	۲۵	۱۵	۱۹
اداره کل هواشناسی	۶	۵	۱	۲
اداره کل تعاون	۱۶	۱۱	۵	۹
دامپزشکی	۶۲	۵۰	۱۲	۲۳
استانداری	۲۰۶	۱۳۹	۶۷	۸۵
اداره کل دارایی	۲۶۱	۲۰۲	۵۹	۱۰۵
اداره کل آموزش و پرورش	۱۶۵۲۹	۱۳۸۳۹	۲۷۰۰	۲۶۲۰
اداره کل منابع طبیعی	۵۰	۳۱	۱۹	۱۵
سازمان کشاورزی	۲۰۲	۲۲۲	۱۸۰	۱۰۲
سازمان آب و فاضلاب روستایی	۵۶	۲۲	۲۳	۸
بنیاد شهید	۷۸	۶۵	۱۳	۱۶
سازمان مدیریت و برنامه ریزی	۲۴	۲۰	۴	۲۰

(۲-۴۴) آمار جویندگان کار مراجعه شده به ادارات کار و امور اجتماعی به تفکیک شهرستان: ۱۳۷۸

فرصتهای شغلی	جویندگان کار			شهرستان
	زن	مرد	مردوزن	
۱۷۱۷	۱۹۲۳	۶۵۹۳	۸۵۱۶ کل استان
۱۷۱۷	۱۹۲۳	۶۵۹۳	۸۵۱۶ قزوین
-	-	-	- تاکستان
-	-	-	- بوئین زهرا

دنباله (۲-۴۴) آمار جویندگان کار مراجعه شده به ادارات کار و امور اجتماعی به تفکیک شهرستان: ۱۳۷۸

بکارگمارده شده					شهرستان
بخش			تعداد		
تعاونی	خصوصی	دولتی	زن	مرد	
-	-	-	-	- کل استان
-	-	-	-	- قزوین
-	-	-	-	- تاکستان
-	-	-	-	- بوئین زهرا

ماخذ- اداره کل کار و امور اجتماعی استان قزوین

(۲-۴۵) متقاضیان شغل برحسب وضعیت سواد و به تفکیک شهرستان: ۱۳۷۸ واحد: نفر

فوق دیپلم	دیپلم فنی	دیپلم	دبیرستان	راهنمایی	ابتدائی	نہضت	بیسواد	جمع	شهرستان
۷۸	۸۷۱	۲۷۲۳	۱۷۷	۲۲۱۶	۱۶۹۲	۱۵۱	۵۳	۸۵۱۶ کل استان
۷۸	۸۷۱	۲۷۲۳	۱۷۷	۲۲۱۶	۱۶۹۲	۱۵۱	۵۳	۸۵۱۶ قزوین
-	-	-	-	-	-	-	-	- تاکستان
-	-	-	-	-	-	-	-	- بوئین زهرا

ماخذ- اداره کل کار و امور اجتماعی استان قزوین

دنباله (۲-۲۵) متقاضیان شغل برحسب وضعیت سواد و به تفکیک شهرستان: ۱۳۷۸

واحد: نفر

شهرستان	فوق دیپلم فوق	لیسانس	لیسانس فوق	فوق لیسانس فوق	فوق لیسانس فوق	دکترای فوق
کل استان	۱۲۰	۲۸۲	۱۴۹	۱	۲	۱
قزوین	۱۲۰	۲۸۲	۱۴۹	۱	۲	۱
تاکستان	-	-	-	-	-	-
بوئین زهرا	-	-	-	-	-	-

ماخذ- اداره کل کار و امور اجتماعی استان قزوین

(۲-۲۶) خصوصیات بکار گمارده شدگان متقاضی شغل ثبت شده در ادارات خدمات اشتغال به تفکیک شهرستان: ۱۳۷۸

شهرستان	وضعیت سواد						
	جمع	یسواد	خواندن و نوشتن	ابتدایی	راهنمایی	متوسطه	دیپلم
کل استان	-	-	-	-	-	-	-
قزوین	-	-	-	-	-	-	-
تاکستان	-	-	-	-	-	-	-
بوئین زهرا	-	-	-	-	-	-	-

دنباله (۲-۲۶) خصوصیات بکار گمارده شدگان متقاضی شغل ثبت شده در ادارات خدمات اشتغال به تفکیک شهرستان: ۱۳۷۸

شهرستان	وضعیت مهارت بکار گمارده شدگان			
	جمع	بدون مدرک	دارای مدرک مراکز آموزش فنی و حرفه ای	دارای مدرک آموزشگاههای آزاد
کل استان	-	-	-	-
قزوین	-	-	-	-
تاکستان	-	-	-	-
بوئین زهرا	-	-	-	-

(۲-۴۴) آمار جویندگان کار مراجعه شده به ادارات کار و امور اجتماعی به تفکیک شهرستان: ۱۳۷۸

فرصتهای شغلی	جویندگان کار			شهرستان
	زن	مرد	مردوزن	
۱۷۱۷	۱۹۲۳	۶۵۹۳	۸۵۱۶	کل استان
۱۷۱۷	۱۹۲۳	۶۵۹۳	۸۵۱۶	قزوین
-	-	-	-	تاکستان
-	-	-	-	بوئین زهرا

دنباله (۲-۴۴) آمار جویندگان کار مراجعه شده به ادارات کار و امور اجتماعی به تفکیک شهرستان: ۱۳۷۸

بیکار گمارده شده						شهرستان
بخش			تعداد			
تعارف	خصوصی	دولتی	زن	مرد	مردوزن	
-	-	-	-	-	-	کل استان
-	-	-	-	-	-	قزوین
-	-	-	-	-	-	تاکستان
-	-	-	-	-	-	بوئین زهرا

ماخذ- اداره کل کار و امور اجتماعی استان قزوین

(۲-۴۵) متقاضیان شغل برحسب وضعیت سواد و به تفکیک شهرستان: ۱۳۷۸ واحد نفر

فوق دیپلم	دیپلم فنی	دیپلم	دبیرستان	راهنمایی	ابتدائی	نهضت	بیسواد	جمع	شهرستان
۷۸	۸۷۱	۲۷۲۳	۱۷۷	۲۲۱۶	۱۶۹۲	۱۵۱	۵۳	۸۵۱۶	کل استان
۷۸	۸۷۱	۲۷۲۳	۱۷۷	۲۲۱۶	۱۶۹۲	۱۵۱	۵۳	۸۵۱۶	قزوین
-	-	-	-	-	-	-	-	-	تاکستان
-	-	-	-	-	-	-	-	-	بوئین زهرا

ماخذ- اداره کل کار و امور اجتماعی استان قزوین

دنباله (۲-۴۵) متقاضیان شغل برحسب وضعیت سواد و به تفکیک شهرستان: ۱۳۷۸

واحد: نفر

شهرستان	فوق دیپلم فنی	لیسانس	لیسانس فنی	فوق لیسانس	فوق لیسانس فنی	دکتر	دکترای فنی
کل استان	۱۲۰	۲۸۲	۱۴۹	۱	۲	۱	-
قزوین	۱۲۰	۲۸۲	۱۴۹	۱	۲	۱	-
تاکستان	-	-	-	-	-	-	-
بوئین زهرا	-	-	-	-	-	-	-

ماخذ- اداره کل کار و امور اجتماعی استان قزوین

(۲-۴۶) خصوصیات بکار گمارده شدگان متقاضی شغل ثبت شده در ادارات خدمات اشتغال به تفکیک شهرستان: ۱۳۷۸

شهرستان	وضعیت سواد						
	جمع	بیسواد	خواندن و نوشتن	ابتدایی	راهنمایی	متوسطه	دیپلم فوق دیپلم
کل استان	-	-	-	-	-	-	-
قزوین	-	-	-	-	-	-	-
تاکستان	-	-	-	-	-	-	-
بوئین زهرا	-	-	-	-	-	-	-

دنباله (۲-۴۶) خصوصیات بکار گمارده شدگان متقاضی شغل ثبت شده در ادارات خدمات اشتغال به تفکیک شهرستان: ۱۳۷۸

شهرستان	وضعیت مهارت بکار گمارده شدگان			
	جمع	بدون مدرک	دارای مدرک مراکز آموزش فنی و حرفه ای	دارای مدرک آموزشگاههای آزاد وابسته به دولت
کل استان	-	-	-	-
قزوین	-	-	-	-
تاکستان	-	-	-	-
بوئین زهرا	-	-	-	-

دبانه (۴۶-۷) خصوصیات بکار گمارده شدگان متقاضی شغل ثبت شده در ادارات خدمات اشتغال به تفکیک شهرستان: ۱۳۷۸

گروه سنی						شهرستان
۵۵-سال	۴۵-۵۴	۳۵-۴۴	۲۵-۳۴	۱۵-۲۴	جمع	

-	-	-	-	-	- کل استان
-	-	-	-	-	- قزوین
-	-	-	-	-	- تاکستان
-	-	-	-	-	- بوئین زهرا

ماخذ - اداره کل کار و امور اجتماعی استان قزوین

(۴۷-۷) وضعیت اشتغال بکار گمارده شدگان متقاضی شغل ثبت شده در ادارات خدمات اشتغال برحسب بخشهای مختلف اقتصادی و به تفکیک شهرستان: ۱۳۷۸

خدمات	کشاورزی	صنعت	جمع	شهرستان
-------	---------	------	-----	---------

-	-	-	- کل استان
-	-	-	- قزوین
-	-	-	- تاکستان
-	-	-	- بوئین زهرا

ماخذ - اداره کل کار و امور اجتماعی استان قزوین

(۴۸-۷) فعالیتهای خود اشتغالی اداره کل کار و امور اجتماعی استان قزوین: ۱۳۷۸

بازرسی از مراکز کار و تولید	طرحهای ارسال به بانک	صدور کارتهای خود اشتغالی	ثبت نام متقاضیان خود اشتغالی	شهرستان
-----------------------------	----------------------	--------------------------	------------------------------	---------

-	-	-	- کل استان
-	-	-	- قزوین
-	-	-	- تاکستان
-	-	-	- بوئین زهرا

ماخذ - اداره کل کار و امور اجتماعی استان قزوین

1. The first part of the document discusses the importance of maintaining accurate records of all transactions. It emphasizes that proper record-keeping is essential for the integrity of the financial system and for the ability to detect and prevent fraud.

2. The second part of the document outlines the various methods used to collect and analyze data. It describes the use of statistical techniques to identify trends and anomalies in the data, and the importance of using reliable sources of information.

3. The third part of the document discusses the role of the auditor in the financial reporting process. It explains how the auditor's independent examination of the financial statements provides assurance to investors and other stakeholders that the information is reliable.


4. The fourth part of the document addresses the challenges faced by auditors in the current business environment. It highlights the increasing complexity of financial transactions and the need for auditors to stay up-to-date on the latest accounting standards and regulations.

5. The fifth part of the document discusses the importance of communication in the auditing process. It emphasizes the need for auditors to clearly communicate their findings and conclusions to the management and the board of directors, and to provide constructive feedback on areas for improvement.

6. The sixth part of the document discusses the role of technology in auditing. It describes how the use of data analytics and other advanced tools can help auditors identify risks and anomalies more effectively, and improve the overall efficiency of the auditing process.

7. The seventh part of the document discusses the importance of ethics in auditing. It emphasizes that auditors must maintain the highest standards of integrity and objectivity, and must be able to resist pressure from management or other stakeholders to compromise their independence.

8. The eighth part of the document discusses the importance of continuous learning and professional development for auditors. It emphasizes that the auditing profession is constantly evolving, and that auditors must stay up-to-date on the latest developments in their field.



◆ فصل سوم

آموزش و پرورش

آموزش و پرورش

تعاریف و مفاهیم:

با سواد:

کلیه کسانی که می توانند متن ساده ای را به فارسی یا هر زبان دیگر بخوانند و بنویسند با سواد تلقی میشوند. چون براساس قانون آموزش و پرورش کودکانی که در ابتدای مهرماه سال تحصیلی شش سال تمام را پشت سر گذاشته می توانند در پایه اول ابتدایی ثبت نام کنند لذا سوال مربوط به سواد در سرشماری عمومی نفوس و مسکن از جمعیت ۶ ساله و بالاتر پرسش می گردد و بر همین اساس کلیه کسانی که در پایه اول ابتدایی مشغول تحصیل هستند و با گواهینامه قبولی پایه مذکور را دریافت کرده اند با سواد شناخته می شوند.

تحصیل:

منظور از تحصیل، اشتغال به تحصیل طبق برنامه های رسمی آموزش ایران یا کشورهای خارجی است. بنابراین آموزش در دوره های آموزشی غیر رسمی (مانند آموزش زبان در آموزشگاههای خصوصی یا نزد معلم خصوصی) تحصیل به حساب نیامده است.

دوره ابتدایی:

دوره ابتدایی ۵ سال است و دانش آموز در آغاز تحصیل (اول مهرماه) باید ۶ سال تمام داشته باشد. به دانش آموز در صورت موفقیت در پایان دوره، گواهی پایانی تعلیمات دوره ابتدایی داده میشود و اجازه می یابد که در دوره راهنمایی ثبت نام کند.

دوره راهنمایی تحصیلی:

دوره راهنمایی تحصیلی ۳ سال است و دانش آموز در این دوره، علاوه بر علوم که پیش نیاز دوره متوسطه است، سایر دروس را هم آموزش می بیند. در پایان این دوره سه ساله، به دانش آموز، در صورت موفقیت، مدرک پایان آموزش دوره عمومی (راهنمایی تحصیلی) داده می شود. و پس از پایان این دوره کلیه دانش آموزان به دوره نظام جدید متوسطه و فقط در پایه اول هدایت میشوند.

دوره متوسطه عمومی نظام فعلی:

دوره متوسطه عمومی نظام فعلی ۴ سال است که سال اول آن عمومی و دارای ۳ رشته علوم انسانی و علوم تجربی و ریاضی می باشد و از سال دوم به بعد (علوم انسانی) به دو رشته (فرهنگ و ادب) و (اقتصاد اجتماعی) و رشته علوم تجربی و ریاضی نیز به دو رشته (ریاضی فیزیک) و (علوم تجربی) تقسیم می شود و از سال ۷۶-۱۳۷۵ ورودی ندارد. در صورت طی دوره و موفقیت در امتحانات، به دانش آموز گواهینامه پایان دوره مربوطه داده می شود.

دوره متوسطه عمومی نظام جدید :

این دوره از سال ۷۲-۱۳۷۱ ایجاد گردید و دانش آموز دوره متوسطه به تدریج بر اساس این نظام شروع به تحصیل نمودند. دوره متوسطه عمومی نظام جدید ۳ سال است که سال اول آن (ترم های اول و دوم) برای تمام رشته ها و گرایشهای عمومی بوده سال دوم و سوم شامل رشته های نظری (ریاضی فیزیک - علوم تجربی - ادبیات و علوم انسانی) ، فنی و حرفه ای (فنی ، حرفه ای ، کشاورزی) و کاردانش می باشد. در پایان این دوره در صورت موفقیت در امتحانات ، به دانش آموز گواهینامه پایان دوره مربوطه داده می شود.

دوره پیش دانشگاهی:

مدت این دوره یکسال می باشد و دانش آموزان پس از گذراندن دوره متوسطه می توانند در یکی از گرایشهای علوم ریاضی ، علوم تجربی و علوم انسانی این دوره را به پایان رسانند.

کادر آموزشی:

کادر آموزشی شاغل در آموزش و پرورش شامل معلم ، مدیر معلم ، معلم ورزشی می باشد.

دوره مقدماتی نهضت سوادآموزی:

دوره مقدماتی ، اولین دوره تحصیلی بزرگسالان است که در آن ، سوادآموزان با شناخت کافی که نسبت به حروف الفبای فارسی و نیز نحوه کاربرد آنها در کلمات پیدا می کنند باید به راحتی از عهده خواندن و نوشتن متون ساده فارسی نظیر روزنامه ها و مجلات بر آیند و همچنین ریاضیات را در سطحی که جوابگوی نیاز روزانه آنها باشد بدانند.

دوره تکمیلی نهضت سوادآموزی:

دوره تکمیلی ، دومین دوره تحصیلی سازمان نهضت سوادآموزی است که در آن ، سوادآموزان ، خواندن و نوشتن کلمات و متون فارسی و همچنین خواندن قرآن مجید را می آموزند. در این دوره ، انجام محاسبات ریاضی نیز تعلیم داده می شود.

دوره پایان نهضت سوادآموزی:

دوره پایانی ، سومین دوره تحصیلی سازمان نهضت سوادآموزی محسوب می شود که سوادآموزان آن می توانند علاوه بر تثبیت آموخته های خود ، پس از کسب مهارتهای لازم و موفقیت در مواد امتحانی آن ، برای شرکت در پایه پنجم نظام رسمی آموزشی کشور مهیا شوند.

مرکز آموزش عالی:

منظور از مرکز آموزش عالی ، سازمانی است که از بین دارندگان دیپلم متوسطه یا بالاتر دانشجو می پذیرد و به فارغ التحصیلان خود مدرک کاردانی و یا بالاتر میدهد. این سازمان ممکن است تنها

شامل یک مرکز آموزش عالی مستقل مانند آموزشکده فنی یا دانشکده باشد که از نظر سازمان اداری و آموزشی مستقل باشد و یا مجموعه ای از دانشکده ها یک دانشگاه را تشکیل می دهند .

پذیرفته شده :

منظور از پذیرفته شده فردی است که برای اولین بار در ابتدای سال تحصیلی از طریق کنکور ورودی به عنوان دانشجوی سال اول یکی از دوره های تحصیلی در یک مرکز آموزش عالی پذیرفته شده و در مهرماه آن سال در آن مرکز ثبت نام نموده و ترم اول تحصیلی خود را شروع کرده باشد .

دانشجو:

منظور از دانشجو فردی است که در ترم پاییز هر سال تحصیلی به منظور اخذ مدرک تحصیلی مورد تایید وزارت فرهنگ و آموزش عالی و یا وزارت بهداشت ، درمان و آموزش پزشکی در یکی از مراکز آموزش عالی ثبت نام و در آن ترم مشغول به تحصیل باشد .

فارغ التحصیل :

منظور از فارغ التحصیل فردی است که دروس و واحدهای تحصیلی و پایان نامه مورد لزوم را برای تمام یک دوره تحصیلی آموزش عالی به پایان رسانیده و در فاصله مهرماه همان سال تا شهریور ماه سال بعد فارغ التحصیل شده باشد .

عنوان دانشگاهی :

منظور از عنوان دانشگاهی (مرتبه دانشگاهی) عنوانی است که به اعضای هیات آموزشی تمام وقت مراکز و مؤسسات آموزش عالی می دهند . این مراتب عبارتند از : مربی آموزشیار ، مربی ، استادیار ، دانشیار و استاد .

مکان ورزشی:

عبارتست از فضای روباز یا سرپوشیده که دارای محدوده مشخص و برای انجام حداقل یک فعالیت ورزشی اختصاص یافته باشد . بنابراین مکان ورزشی می تواند به یک سالن ، یک زمین ورزشی ، یک استخر ، ورزشگاه ، مجموعه ورزشی و یا قطعه زمینی که مورد استفاده تیمهای محل باشد اطلاق گردد ، مانند فضاهای محصور احداث شده در کنار خیابان ها و میادین شهری بدون توجه به نوع مدیریت آن مکان ورزشی می تواند به دو صورت مکان مستقل (اصلی) و یا مکان بسته (فرعی) وجود داشته باشد .

(۳-۱) وضعیت سواد جمعیت ۶ ساله و بیشتر در استان: ۱۳۷۵

با سواد			جمعیت ۶ ساله و بالاتر			شرح
زن	مرد	مردوزن	زن	مرد	مردوزن	
۳۱۸۱۹۸	۳۶۸۶۱۹	۶۸۶۸۱۷	۲۱۶۱۴۳	۲۲۷۲۷۲	۸۲۳۴۱۵	کل استان
۱۹۶۸۸۳	۲۲۲۵۲۰	۴۲۱۴۱۳	۲۳۷۶۷۶	۲۲۷۸۴۹	۴۶۵۵۲۵	نقاط شهری
۱۲۱۳۱۵	۱۴۳۰۸۹	۲۶۴۴۰۴	۱۷۸۴۶۷	۱۷۹۴۲۳	۳۵۸۰۹۰	نقاط روستایی

دنباله (۳-۱) وضعیت سواد جمعیت ۶ ساله و بیشتر در استان: ۱۳۷۵

بی سواد			جمعیت ۶ ساله و بالاتر			شرح
زن	مرد	مردوزن	زن	مرد	مردوزن	
۹۷۹۳۵	۵۸۸۵۳	۱۵۶۷۹۸	۲۱۶۱۴۳	۲۲۷۲۷۲	۸۲۳۴۱۵	کل استان
۴۰۷۹۳	۲۳۳۱۹	۶۴۱۱۲	۲۳۷۶۷۶	۲۲۷۸۴۹	۴۶۵۵۲۵	نقاط شهری
۵۷۱۵۲	۳۵۵۳۴	۹۲۶۸۶	۱۷۸۴۶۷	۱۷۹۴۲۳	۳۵۸۰۹۰	نقاط روستایی

ماخذ- مرکز آمار ایران، سرشماری عمومی نفوس و مسکن ۱۳۷۵

(۳-۲) جمعیت ۶ ساله و بیشتر استان بر حسب وضعیت سواد و به تفکیک گروه سنی: ۱۳۷۵

ساکن در نقاط شهری			کل استان			گروه سنی
بی سواد	باسواد	جمع	بی سواد	باسواد	جمع	
۶۲۱۱۲	۲۲۱۲۱۳	۲۸۳۳۲۵	۱۵۶۷۹۸	۶۸۶۸۱۷	۸۴۳۶۱۵	جمع
۱۸۴۹	۱۳۱۳۱	۱۴۹۸۰	۲۱۴۵	۲۲۷۲۰	۲۴۸۶۵	۶-ساله
۳۴۰	۱۵۸۶۴	۱۶۲۰۴	۸۵۰	۲۸۰۸۳	۲۸۹۳۳	۷-ساله
۲۸۰	۱۵۹۳۹	۱۶۲۱۹	۶۵۰	۲۸۱۵۰	۲۸۸۰۰	۸-ساله
۲۶۹	۱۶۶۰۸	۱۶۸۷۷	۶۰۷	۲۹۶۰۵	۳۰۲۱۲	۹-ساله
۲۸۳	۱۷۴۶۲	۱۷۷۴۵	۶۲۷	۳۰۷۱۹	۳۱۳۴۶	۱۰-ساله
۱۰۶۷	۶۸۳۳۲	۶۹۴۰۱	۳۳۳۷	۱۱۷۶۹۴	۱۲۰۰۳۱	۱۱-۱۴ ساله
۱۲۵۲	۶۲۳۰۳	۶۳۵۵۵	۳۳۲۹	۱۱۲۹۳۵	۱۱۶۲۶۴	۱۵-۱۹ ساله
۱۹۲۷	۴۶۷۳۵	۴۸۶۶۲	۵۳۵۸	۸۴۶۰۲	۸۹۹۶۰	۲۰-۲۴ ساله
۳۳۰۶	۲۲۷۱۹	۲۶۰۲۵	۸۳۹۱	۶۶۱۲۵	۷۴۵۱۶	۲۵-۲۹ ساله
۵۰۱۱	۳۵۷۴۰	۴۰۷۵۱	۱۲۴۳۵	۵۰۹۹۲	۶۳۴۲۷	۳۰-۳۴ ساله
۶۰۲۳	۲۹۷۴۷	۳۵۷۷۰	۱۳۵۸۳	۴۰۷۵۱	۵۴۳۳۴	۳۵-۳۹ ساله
۵۲۵۱	۲۰۷۳۳	۲۶۹۸۴	۱۲۹۰۸	۲۷۷۶۱	۴۰۶۶۹	۴۰-۴۴ ساله
۵۵۵۶	۱۲۷۵۷	۱۸۳۱۳	۱۳۲۸۸	۱۶۹۴۴	۳۰۲۳۲	۴۵-۴۹ ساله
۵۶۵۵	۸۱۸۳	۱۳۸۳۸	۱۳۳۰۱	۱۱۱۴۳	۲۵۵۴۴	۵۰-۵۴ ساله
۵۵۷۰	۲۹۶۸	۱۰۵۳۸	۱۳۷۹۵	۶۸۹۴	۲۰۶۸۹	۵۵-۵۹ ساله
۶۷۷۴	۳۵۱۸	۱۰۲۹۲	۱۶۸۴۴	۵۳۳۶	۲۲۲۷۰	۶۰-۶۴ ساله
۱۳۳۹۷	۴۴۴۶	۱۸۰۴۳	۲۳۱۳۸	۷۲۲۵	۴۰۳۶۳	۶۵ ساله و بیشتر
۲	۱۶	۱۸	۲۲	۳۸	۶۰	نامشخص

دنیاله (۳-۲) جمعیت ۶ ساله و بیشتر استان بر حسب وضعیت سواد و به تفکیک گروه سنی: ۱۳۷۵

غیر ساکن			ساکن در نقاط روستایی			گروه سنی
بی سواد	باسواد	جمع	بی سواد	باسواد	جمع	
			۹۲۶۸۶	۲۶۵۴۰۲	۳۵۸۰۹۰	جمع
			۲۲۹۶	۹۵۷۹	۱۱۸۷۵	۶ ساله
			۵۱۰	۱۲۲۱۹	۱۲۷۲۹	۷ ساله
			۳۷۰	۱۲۲۱۱	۱۲۵۸۱	۸ ساله
			۳۳۸	۱۲۹۹۷	۱۳۳۳۵	۹ ساله
			۳۲۲	۱۲۳۵۷	۱۲۶۰۱	۱۰ ساله
			۱۲۸۰	۴۹۳۶۰	۵۰۶۴۰	۱۱-۱۲ ساله
			۲۰۷۷	۴۸۶۳۲	۵۰۷۰۹	۱۳-۱۴ ساله
			۳۳۳۱	۳۶۸۶۷	۴۰۲۹۸	۱۵-۱۶ ساله
			۵۰۸۵	۲۳۴۰۶	۲۸۴۹۱	۱۷-۱۸ ساله
			۷۳۱۳	۱۵۲۵۲	۲۲۶۶۵	۱۹-۲۰ ساله
			۷۵۶۰	۱۱۰۰۲	۱۸۵۶۲	۲۱-۲۲ ساله
			۷۴۵۷	۷۰۲۸	۱۴۴۸۵	۲۳-۲۴ ساله
			۷۷۳۲	۴۱۸۷	۱۱۹۱۹	۲۵-۲۶ ساله
			۸۷۲۶	۳۹۶۰	۱۱۷۰۶	۲۷-۲۸ ساله
			۸۲۲۵	۱۹۲۶	۱۰۱۵۱	۲۹-۳۰ ساله
			۱۰۰۶۰	۱۹۱۸	۱۱۹۷۸	۳۱-۳۲ ساله
			۱۹۷۴۱	۲۵۷۹	۲۲۳۲۰	۳۳-۳۴ ساله
			۲۰	۲۲	۴۲	۳۵ ساله و بیشتر
						نامشخص

ماخذ- مرکز آمار ایران، سرشماری عمومی نفوس و مسکن ۱۳۷۵

دنیاله (۳-۳) جمعیت ۶ ساله و بیشتر استان بر حسب وضعیت سواد و به تفکیک شهرستان: ۱۳۷۵

ساکن در نقاط شهری			کل استان			شهرستان
بی سواد	باسواد	جمع	بی سواد	باسواد	جمع	
۶۴۱۱۲	۲۲۱۴۱۳	۲۸۵۵۲۵	۱۵۶۷۹۸	۶۸۶۸۱۷	۸۴۳۶۱۵	کل استان
۴۵۹۰۲	۳۳۵۳۳۷	۳۹۱۳۳۹	۸۹۳۲۲	۳۸۶۱۶۱	۵۷۵۴۸۳	قزوین
۱۲۱۰۲	۵۰۵۵۴	۶۲۶۵۶	۳۲۹۶۱	۱۰۳۵۷۱	۱۳۷۵۳۲	تاکستان
۶۱۰۸	۲۵۴۱۲	۳۱۵۲۰	۳۳۵۱۵	۹۶۰۸۵	۱۳۰۶۰۰	بوئین زهرا

دنیاله (۳-۳) جمعیت ۶ ساله و بیشتر استان برحسب وضعیت سواد و به تفکیک شهرستان: ۱۳۷۵

شهرستان	ساکن در نقاط روستایی			غیر ساکن	
	جمع	با سواد	بی سواد	با سواد	بی سواد
کل استان	۲۵۸۰۹۰	۲۶۵۴۰۴	۹۲۶۸۶	-	-
قزوین	۱۸۴۱۲۳	۱۴۰۷۱۲	۴۳۴۲۰	-	-
تاکستان	۷۲۸۷۶	۵۴۰۱۷	۲۰۸۵۹	-	-
بوئین زهرا	۹۹۰۸۰	۷۰۶۷۲	۲۸۴۰۷	-	-

ماخذ - مرکز آمار ایران، سرشماری عمومی نفوس و مسکن ۱۳۷۵

دنیاله (۳-۴) جمعیت در حال تحصیل برحسب جنس و به تفکیک دوره تحصیلی در استان: ۱۳۷۵

دوره تحصیلی	جمع			مناطق شهری		
	مردوزن	مرد	زن	مردوزن	مرد	زن
جمع	۲۲۲۶۸۶	۱۷۱۱۸۵	۱۵۱۵۰۱	۲۰۲۶۰۳	۱۰۵۴۰۴	۹۸۱۹۹
ابتدایی	۱۵۶۸۵۹	۸۱۴۶۶	۷۵۱۹۳	۸۵۷۸۹	۴۳۱۶۸	۴۱۶۲۲
راهنمایی	۸۷۸۲۵	۴۸۲۱۱	۳۹۶۱۴	۵۷۲۲۲	۲۰۱۷۵	۲۷۰۵۸
نظام فعلی متوسطه	۲۰۱۰۸	۱۰۹۰۴	۹۲۰۴	۱۲۵۶۹	۶۹۴۲	۶۶۲۵
نظام جدید متوسطه واحدی	۲۶۷۸۸	۱۹۲۷۹	۱۷۵۰۹	۲۹۰۹۸	۱۴۲۲۷	۱۲۶۷۱
اظهار نشده نظام متوسطه	۱۳	۶	۷	۱۰	۳	۷
پیش دانشگاهی	۱۷۲۶	۷۵۵	۹۷۱	۱۶۴۰	۶۹۹	۹۴۱
عالی	۱۳۸۸۰	۸۳۸۸	۵۴۹۲	۱۲۸۶۶	۷۵۷۶	۵۲۹۰
حوزه های علمی و علوم دینی	۲۵۸	۲۰۸	۵۰	۲۳۹	۱۹۱	۴۸
سوادآموزی	۲۲۱۵	۱۹۴	۲۰۲۱	۱۰۵۲	۱۲۱	۹۳۱
نامشخص و اظهار نشده	۲۹۹۳	۱۵۵۸	۱۴۳۵	۲۰۸۷	۱۰۸۵	۱۰۰۳
محصّلین خارج از کشور	۲۱	۱۶	۵	۲۰	۱۵	۵

دنیاله (۳-۴) جمعیت در حال تحصیل برحسب جنس و به تفکیک دوره تحصیلی در استان: ۱۳۷۵

دوره تحصیلی	مناطق روستایی			غیر ساکن		
	مردوزن	مرد	زن	مردوزن	مرد	زن
جمع	۱۱۹۰۸۳	۶۵۷۸۱	۵۳۲۰۲	-	-	-
ابتدایی	۷۱۰۷۰	۳۷۴۹۸	۳۳۵۷۲	-	-	-
راهنمایی	۳۰۵۹۲	۱۸۰۳۶	۱۲۵۵۶	-	-	-
نظام فعلی متوسطه	۶۵۳۹	۳۹۶۰	۲۵۷۹	-	-	-
نظام جدید متوسطه واحدی	۷۶۹۰	۴۸۵۲	۲۸۳۸	-	-	-
اظهار نشده نظام متوسطه	۴	۳	-	-	-	-
پیش دانشگاهی	۸۶	۵۶	۳۰	-	-	-
عالی	۱۰۱۲	۸۱۲	۲۰۲	-	-	-
حوزه های علمی و علوم دینی	۱۹	۱۷	۲	-	-	-
سوادآموزی	۱۱۶۳	۷۳	۱۰۹۰	-	-	-
نامشخص و اظهار نشده	۹۰۶	۴۷۳	۴۳۳	-	-	-
محصّلین خارج از کشور	۱	۱	-	-	-	-

ماخذ - مرکز آمار ایران، سرشماری عمومی نفوس و مسکن ۱۳۷۵

(۳-۵) تعداد پاسوآدان که در حال حاضر تحصیل نمی کنند بر حسب دوره تحصیلی و به تفکیک شهرستان: ۱۳۷۵

شهرستان	جمع کل	سوادآموزی	ابتدایی	راهنمایی	نظام فعلی متوسطه		
					جمع	نظری	فنی و حرفه ای
کل استان	۲۶۴۱۳۲	۲۸۲۲۷	۱۵۰۰۲۵	۸۹۳۵۱	۵۰۸۲۱	۲۴۷۰۱	۶۰۴۲
قزوین	۲۵۸۳۲۷	۱۹۵۰۱	۹۸۷۲۶	۶۲۸۳۷	۴۱۲۲۷	۲۶۲۲۲	۲۹۵۲
تاکستان	۵۲۰۰۲	۲۲۷۲	۲۲۹۶۱	۱۳۸۶۱	۵۷۷۰	۲۹۲۲	۸۲۲
بونین زهرا	۵۲۸۰۱	۲۲۵۲	۲۸۳۳۸	۱۱۶۲۵	۲۸۰۲	۲۵۲۷	۲۶۰

دنیاله (۳-۵) تعداد پاسوآدان که در حال حاضر تحصیل نمی کنند بر حسب دوره تحصیلی و به تفکیک شهرستان: ۱۳۷۵

شهرستان	جمع	نظری	فنی و حرفه ای	نظام جدید متوسطه (متوسطه واحدی)		
				کارودانش	اظهار نشده	متوسطه نظام قدیم
کل استان	۸۹۱	۵۲۱	۲۲۲	۱۳۸	۱۰	۱۱۰۵۲
قزوین	۶۸۷	۳۹۸	۱۷۰	۱۱۰	۹	۱۰۳۲۶
تاکستان	۱۸۹	۱۲۰	۴۲	۲۶	۱	۵۲۶
بونین زهرا	۱۵	۳	۱۰	۲	-	۲۰۱

دنیاله (۳-۵) تعداد پاسوآدان که در حال حاضر تحصیل نمی کنند بر حسب دوره تحصیلی و به تفکیک شهرستان: ۱۳۷۵

شهرستان	پیش دانشگاهی	عالی	حوزه های علمیه و علوم دینی	تحصیلات غیررسمی	نامشخص و اظهار نشده
کل استان	۱۳۲	۱۷۲۱۰	۲۱۶	۱۳۶۱۳	۲۳۴۴
قزوین	۱۰۲	۱۴۴۷۲	۱۷۰	۷۲۸۰	۱۷۵۱
تاکستان	۲۷	۱۸۶۹	۲۳	۳۰۹۰	۳۰۵
بونین زهرا	۱	۹۶۹	۲۳	۳۰۲۳	۳۰۸

ماخذ- مرکز آمار ایران، سرشماری عمومی نفوس و مسکن ۱۳۷۵

تعداد کلاس	تعداد آموزشگاه	تعداد دانش آموز			شرح
		دختر	پسر	پسرودختر	
۱۰۹۰۱	-	۱۲۸۲۶۷	۱۶۲۳۴۲	۳۱۱۶۱۱	جمع
۱۷۷	۷۲	۲۳۱۱	۲۱۴۰	۴۴۵۱	کودکستان
۵۰۷۸	۱۰۱۴	۶۶۷۸۴	۷۲۴۰۴	۱۳۹۱۸۸	ابتدایی
۴۹۲۳	۹۸۶	۶۵۶۲۸	۷۰۲۲۵	۱۳۵۸۵۳	دولتی
۱۵۵	۲۸	۱۱۵۶	۲۱۷۹	۳۳۳۵	غیر انتقایی
۴۰۸۳	۵۴۸	۴۱۶۰۸	۵۰۲۲۶	۹۱۸۳۴	راهنمایی تحصیلی
۳۰۰۸	۵۲۲	۴۱۳۱۸	۴۸۸۱۴	۹۰۱۳۲	دولتی
۷۵	۱۶	۲۹۰	۱۴۱۲	۱۷۰۲	غیر انتقایی
۱۵۴۸	-	۲۶۷۵۸	۲۲۶۷۸	۴۹۴۳۶	متوسطه عمومی (سال واحدی و ترمی واحدی)
۱۴۹۳	-	۲۶۳۱۲	۲۱۹۵۵	۴۸۲۶۷	دولتی
۵۵	-	۲۴۶	۷۲۳	۱۱۶۹	غیر انتقایی
۵۴	-	۶۲۱	۱۰۵۸	۱۶۷۹	بدون رشته
۱۵۷	-	۱۰۷۹	۲۶۵۴	۳۷۳۳	فنی و حرفه ای کشاورزی
۱۸۲	-	۳۲۳۱	۲۱۶۵	۵۴۰۶	دوره پیش دانشگاهی
۲۵۶	-	۳۱۹۷	۳۷۵۰	۷۹۴۷	کار دانش
۱۳	-	۰	۳۳۸	۳۳۸	مرکز تربیت معلم
۲۵۳	-	۲۶۴۸	۳۹۳۱	۶۵۷۹	آموزش بزرگسالان
۴۸	-	۶۳۱	۶۸۷	۱۳۱۸	راهنمایی تحصیلی
۱۵۸	-	۱۲۰۰	۲۶۵۶	۳۸۵۶	نظام جدید متوسطه
۲۷	-	۸۱۷	۵۸۸	۱۴۰۵	پیش دانشگاهی

ماخذ- اداره کل آموزش و پرورش استان قزوین

× شامل شاخه های فنی حرفه ای، کار دانش و متوسطه عمومی می باشد.

۳-۷) آمار آموزش دوره های تحصیلی در مناطق شهری استان در سال تحصیلی ۷۹-۱۳۷۸

تعداد کلاس	تعداد آموزشگاه	تعداد دانش آموز			شرح
		دختر	پسر	پسرودختر	
۶۹۱۰	-	۱۰۴۰۰۴	۱۱۱۱۲۶	۲۱۵۱۳۰	جمع
۱۷۶	۷۳	۲۲۹۷	۲۱۲۹	۴۴۲۶	کودکستان
۲۵۹۵	۳۰۵	۲۹۱۹۶	۳۱۵۲۵	۸۰۷۲۱	ابتدایی
۲۴۴۰	۲۷۷	۲۸۰۴۰	۳۹۳۴۶	۷۷۳۸۶	دولتی
۱۵۵	۲۸	۱۱۵۶	۲۱۷۹	۳۳۳۵	غیر انتفاعی
۱۸۸۱	۲۲۰	۲۸۷۱۸	۳۲۶۸۰	۶۱۳۹۸	راهنمائی تحصیلی
۱۸۰۶	۲۰۴	۲۸۴۲۸	۳۱۲۶۸	۵۹۶۹۶	دولتی
۷۵	۱۶	۲۹۰	۱۴۱۲	۱۷۰۲	غیر انتفاعی
۱۲۵۸	-	۲۳۱۱۸	۱۹۱۰۴	۴۲۲۲۲	متوسطه عمومی (سال واحدی و ترمی واحدی)
۱۲۰۳	-	۲۲۶۷۲	۱۸۳۸۱	۴۱۰۵۳	دولتی
۵۵	-	۲۴۶	۷۲۳	۱۱۶۹	غیر انتفاعی
۵۳	-	۶۲۴	۱۰۴۷	۱۶۷۱	بدون رشته
۱۵۷	-	۱۰۷۹	۳۶۵۴	۴۷۳۳	فنی و حرفه ای کشاورزی
۳۴۷	-	۳۱۹۸	۲۱۲۱	۷۷۵۱	دوره پیش دانشگاهی
۱۷۷	-	۳۱۵۴	۴۵۹۷	۵۲۹۱	کار دانش
۱۳	-	.	۳۳۸	۳۳۸	مرکز تربیت معلم
۲۵۳	-	۲۶۴۸	۳۹۳۱	۶۵۷۹	آموزش بزرگسالان
۴۸	-	۶۳۱	۶۸۷	۱۳۱۸	راهنمائی تحصیلی
۱۵۸	-	۱۲۰۰	۲۶۵۶	۳۸۵۶	x نظام جدید متوسطه
۴۷	-	۸۱۷	۵۸۸	۱۴۰۵	پیش دانشگاهی

ماخذ- اداره کل آموزش و پرورش استان قزوین

x شامل شاخه های فنی حرفه ای، کار دانش و متوسطه عمومی می باشد.

(۳-۸) آمار آموزش دوره های تحصیلی در مناطق روستایی استان در سال تحصیلی ۱۳۷۸-۷۹

تعداد کلاس	تعداد آموزشگاه	تعداد دانش آموز			شرح
		دختر	پسر	پسرودختر	
۳۹۹۱	-	۲۲۲۶۲	۵۲۲۱۸	۹۶۴۸۱	جمع
۱	۱	۱۲	۱۱	۲۵	کودکستان
۲۴۸۲	۷۰۹	۲۷۵۸۸	۳۰۸۷۹	۵۸۴۶۷	ابتدایی
۲۴۸۲	۷۰۹	۲۷۵۸۸	۳۰۸۷۹	۵۸۴۶۷	دولتی
.	غیر انتظامی
۱۲۰۲	۲۲۸	۱۲۸۹۰	۱۷۵۴۶	۳۰۴۳۶	راهنمایی تحصیلی
۱۲۰۲	۲۲۸	۱۲۸۹۰	۱۷۵۴۶	۳۰۴۳۶	دولتی
.	غیر انتظامی
۲۹۰	-	۲۶۲۰	۲۵۷۲	۷۲۱۲	متوسطه عمومی (سالی واحدی و ترمی واحدی)
۲۹۰	-	۲۶۲۰	۲۵۷۲	۷۲۱۲	دولتی
.	غیر انتظامی
۱	-	۱۷	۱۱	۲۸	بدون رشته
.	فنی و حرفه ای کشاورزی
۵	-	۷۱	۴۲	۱۱۵	دوره پیش دانشگاهی
۹	-	۲۳	۱۵۳	۱۷۶	کار دانش
.	مرکز تربیت معلم
.	آموزش بزرگسالان
.	راهنمایی تحصیلی
.	x نظام جدید متوسطه
.	پیش دانشگاهی

ماخذ- اداره کل آموزش و پرورش استان قزوین

x شامل شاخه های فنی حرفه ای، کار دانش و متوسطه عمومی می باشد.

(۳-۹) تعداد نوآموز و امکانات آموزشی قبل از دبستان (کودکستان) به تفکیک شهرستان در سال تحصیلی ۱۳۷۸-۷۹

تعداد کلاس	تعداد آموزشگاه	تعداد نوآموز	شهرستان
۱۷۷	۷۳	۲۴۵۱	کل استان
۱۵۶	۶۴	۴۱۵۰	قزوین
۱۶	۷	۲۴۸	تاکستان
۵	۲	۵۳	بوئین زهرا

ماخذ- اداره کل آموزش و پرورش استان قزوین

(۳-۱۰) تعداد دانش آموز و امکانات آموزشی دوره ابتدایی به تفکیک شهرستان در سال تحصیلی ۱۳۷۸-۷۹

شهرستان	دانش آموز	تعداد آموزشگاه	تعداد کلاس
کل استان	۱۳۹۱۸۸	۱۰۱۴	۵۰۷۸
قزوین	۹۲۶۸۱	۵۷۹	۳۲۲۶
تاکستان	۲۴۳۹۲	۱۸۲	۹۴۵
بوئین زهرا	۲۲۱۱۵	۲۵۳	۸۹۷

ماخذ- اداره کل آموزش و پرورش استان قزوین

(۳-۱۱) تعداد دانش آموزان دوره ابتدایی برحسب پایه تحصیلی در سال تحصیلی ۱۳۷۸-۷۹

شرح	جمع	اول	دوم	سوم	چهارم	پنجم
جمع	۱۳۹۱۸۸	۲۵۱۹۵	۲۷۳۹۷	۲۷۹۳۵	۲۹۱۵۷	۲۹۵۰۴
پسر	۷۲۲۰۴	۱۲۹۶۷	۱۴۲۲۴	۱۴۵۲۴	۱۵۲۵۴	۱۵۲۳۵
دختر	۶۶۹۸۴	۱۲۲۲۸	۱۳۱۷۳	۱۳۴۱۱	۱۴۸۰۳	۱۴۱۶۹
دولتی	۱۳۵۸۵۴	۲۴۳۷۲	۲۶۷۰۳	۲۷۴۸۸	۲۸۵۲۷	۲۸۸۵۳
پسر	۷۰۲۲۵	۱۲۴۰۸	۱۳۷۸۷	۱۴۱۸۵	۱۴۹۴۶	۱۴۸۹۹
دختر	۶۵۶۲۸	۱۱۹۶۴	۱۲۹۱۶	۱۳۲۰۳	۱۴۵۹۱	۱۴۹۵۴
غیرانتفاعی	۳۳۳۵	۸۲۳	۶۹۴	۵۴۷	۶۲۰	۶۵۱
پسر	۲۱۷۹	۵۵۹	۴۳۷	۳۳۹	۴۰۸	۴۳۶
دختر	۱۱۵۶	۲۶۴	۲۵۷	۲۰۸	۲۱۲	۲۱۵

ماخذ- اداره کل آموزش و پرورش استان قزوین

(۳-۱۲) تعداد دانش آموز و امکانات آموزشی دوره راهنمایی تحصیلی به تفکیک شهرستان در سال تحصیلی ۱۳۷۸-۷۹

شرح	تعداد دانش آموز	تعداد آموزشگاه	تعداد کلاس
کل استان	۹۱۸۳۴	۵۴۸	۳۰۸۳
قزوین	۶۶۰۹۱	۳۲۴	۲۱۲۳
تاکستان	۱۳۸۲۱	۱۰۶	۴۹۶
بوئین زهرا	۱۲۰۰۲	۱۱۸	۴۶۴

ماخذ- اداره کل آموزش و پرورش استان قزوین

(۳-۱۳) تعداد دانش آموزان دوره راهنمایی برحسب پایه تحصیلی در سال تحصیلی ۱۳۷۸-۷۹

شرح	جمع	اول	دوم	سوم
جمع	۹۱۸۳۲	۳۱۹۱۶	۳۰۱۴۶	۲۹۷۸۲
پسر	۵۰۲۲۶	۱۷۶۸۰	۱۶۳۸۱	۱۶۱۶۵
دختر	۴۱۶۰۸	۱۴۲۳۶	۱۳۷۵۵	۱۳۶۱۷
دولتی	۹۰۱۳۲	۳۱۳۳۶	۲۹۶۱۳	۲۹۱۸۳
پسر	۴۸۸۱۳	۱۷۲۰۰	۱۵۹۳۸	۱۵۶۷۶
دختر	۴۱۳۱۸	۱۴۱۳۶	۱۳۶۷۵	۱۳۵۰۷
غیرانتفاعی	۱۷۰۲	۵۸۰	۵۲۳	۵۹۹
پسر	۱۴۱۲	۴۸۰	۴۳۳	۴۸۱
دختر	۲۹۰	۱۰۰	۸۰	۱۱۰

ماخذ- اداره کل آموزش و پرورش استان قزوین

(۳-۱۴) تعداد دانش آموز و امکانات آموزشی دوره متوسطه عمومی، فنی حرفه ای و کاردانش به تفکیک شهرستان در سال تحصیلی ۱۳۷۸-۷۹

شرح	تعداد دانش آموز	تعداد آموزشگاه	تعداد کلاس
کل استان	۶۹۲۲۱	۲۹۸	۲۲۹۷
قزوین	۵۲۹۰۲	۱۸۴	۱۷۵۱
تاکستان	۸۴۹۷	۵۷	۲۸۲
بوئین زهرا	۶۸۲۲	۵۷	۲۵۷

ماخذ- اداره کل آموزش و پرورش استان قزوین

(۱۵-۳) تعداد دانش آموزان متوسطه و فنی حرفه ای و کاردانش و بزرگسالان نظام جدید به تفکیک پایه و رشته تحصیلی در سال تحصیلی ۷۹-۱۳۷۸

آموزش بزرگسالان			متوسطه عمومی			شرح
دختر	پسر	پسرودختر	دختر	پسر	پسرودختر	
۲-۱۷	۲۲۲۴	۵۲۶۱	۲۴۹۱۶	۲۴۳۰۵	۶۹۲۲۱	جمع
۳۲۸	۴۹۲	۸۲۰	۱۱۰۰۰	۱۱۰۲۷	۲۲۰۲۷	پایه اول نظام جدید
۳۶۹	۱۱۳۱	۱۵۰۰	۱۰۵۲۱	۱۰۴۱۶	۲۰۹۳۷	پایه دوم (ترم سوم و چهارم)
۲۴۴	۳۲۳	۵۶۷	۷۶۲۷	۵۳۸۵	۱۳۰۱۲	نظری
.	۶۸	۶۸	۱۶۷۲	۱۹۶۰	۳۶۳۴	ریاضی و فیزیک
۷۲	۹۵	۱۶۷	۲۶۲۷	۱۲۸۸	۳۹۱۵	علوم تجربی
۱۷۲	۱۶۰	۳۳۲	۳۳۰۸	۲۱۳۷	۵۴۴۵	ادبیات و علوم انسانی
.	.	.	۵۰۵	۱۶۰۸	۲۱۱۳	فنی حرفه ای و کشاورزی
۱۰۰	۲۷۰	۳۷۰	۱۷۴۸	۲۳۶۵	۴۱۱۳	کاردانش
۲۵	۵۳۸	۵۶۳	۶۴۱	۱۰۵۸	۱۶۹۹	بدون رشته
۵۰۳	۱۰۳۳	۱۵۳۶	۱۰۱۵۲	۱۰۶۹۷	۲۰۸۵۱	پایه سوم (ترم پنجم ششم و بالاتر)
۴۵۳	۷۰۶	۱۱۵۹	۸۱۳۱	۶۲۶۶	۱۴۳۹۷	نظری
۲۹	۱۰۸	۱۳۷	۱۴۱۵	۱۹۳۱	۳۳۴۶	ریاضی و فیزیک
۱۰۷	۲۲۸	۳۳۵	۲۵۶۷	۱۶۷۸	۴۲۴۵	علوم تجربی
۳۱۷	۳۷۰	۶۸۷	۴۱۴۹	۲۶۵۷	۶۸۰۶	ادبیات و علوم انسانی
.	.	.	۵۷۳	۲۰۴۶	۲۶۲۰	فنی حرفه ای و کشاورزی
۵۰	۳۲۷	۳۷۷	۱۴۴۹	۲۳۸۵	۳۸۳۴	کاردانش
۸۱۷	۵۸۸	۱۴۰۵	۳۲۴۱	۲۱۶۵	۵۴۰۶	دوره پیش دانشگاهی
۱۸۰	۲۱۷	۳۹۷	۷۷۵	۹۰۸	۱۶۸۳	علوم ریاضی
۳۳۴	۲۳۰	۵۶۴	۱۲۳۶	۶۳۶	۱۸۸۲	علوم تجربی
۴۰۳	۱۴۱	۲۴۴	۱۲۰۵	۶۲۱	۱۸۲۶	علوم انسانی
.	.	.	۱۵	.	۱۵	علوم هنری

ماخذ- اداره کل آموزش و پرورش استان قزوین

(۱۶-۳) تعداد دانش آموز و امکانات آموزشی دوره عمومی راهنمایی آموزش بزرگسالان به تفکیک شهرستان در سال تحصیلی ۱۳۷۸-۷۹

شهرستان	تعداد دانش آموز	تعداد آموزشگاه	تعداد کلاس
کل استان	۱۳۱۸	۱۴	۲۸
قزوین	۱۱۰۷	۱۰	۲۸
تاکستان	۱۵۱	۳	۷
بوئین زهرا	۶۰	۱	۳

ماخذ- اداره کل آموزش و پرورش استان قزوین

(۱۷-۳) تعداد دانش آموز و امکانات آموزشی دوره متوسطه بزرگسالان (نظام جدید) به تفکیک شهرستان در سال تحصیلی ۱۳۷۸-۷۹

شهرستان	تعداد دانش آموز	تعداد آموزشگاه	تعداد کلاس
کل استان	۵۲۶۱	۲۹	۲۰۲
قزوین	۴۵۵۷	۱۹	۱۶۸
تاکستان	۵۵۹	۷	۲۵
بوئین زهرا	۱۴۵	۳	۹

ماخذ- اداره کل آموزش و پرورش استان قزوین

(۱۸-۳) مردودین دوره تحصیلی ابتدایی برحسب جنس و پایه تحصیلی در سال تحصیلی ۱۳۷۸-۷۹

شرح	دختر و پسر	پسر	دختر
کل	۷۱۶۶	۴۷۵۲	۲۴۱۳
سال اول	۱۷۶۲	۱۰۶۱	۷۰۱
سال دوم	۱۵۶۵	۱۰۳۵	۵۳۰
سال سوم	۱۲۶۱	۸۷۲	۳۸۹
سال چهارم	۱۵۱۲	۱۰۵۱	۴۶۱
سال پنجم	۱۰۶۶	۷۲۴	۳۴۲

ماخذ- اداره کل آموزش و پرورش استان قزوین

(۱۹-۳) مردودین دوره راهنمایی تحصیلی برحسب جنس و پایه تحصیلی در سال تحصیلی ۱۳۷۸-۷۹

شرح	دختر و پسر	پسر	دختر
کل	۱۳۸۵۲	۱۰۵۲۲	۳۳۳۱
سال اول	۲۵۸۲	۳۶۵۷	۹۲۷
سال دوم	۲۹۲۹	۳۰۲۳	۹۲۶
سال سوم	۵۲۲۰	۳۸۵۲	۱۴۶۸

ماخذ- اداره کل آموزش و پرورش استان قزوین

(۲۰-۳) ترک تحصیل کنندگان دوره تحصیلی ابتدایی برحسب جنس و پایه تحصیلی در سال تحصیلی ۱۳۷۸-۷۹

شرح	دختر و پسر	پسر	دختر
کل	۱۱۷۳	۶۲۰	۵۵۳
سال اول	۳۵۴	۱۹۰	۱۶۴
سال دوم	۱۷۸	۷۶	۱۰۲
سال سوم	۱۳۶	۸۵	۵۱
سال چهارم	۲۵۶	۱۴۸	۱۰۸
سال پنجم	۲۲۹	۱۲۱	۱۲۸

ماخذ- اداره کل آموزش و پرورش استان قزوین

(۲۱-۳) ترک تحصیل کنندگان تحصیلی راهنمایی برحسب جنس و پایه تحصیلی در سال تحصیلی ۱۳۷۸-۷۹

شرح	دختر و پسر	پسر	دختر
کل	۱۵۶۹	۹۷۵	۵۹۴
سال اول	۶۱۲	۳۸۲	۲۳۲
سال دوم	۵۰۲	۳۲۴	۱۶۸
سال سوم	۲۵۳	۲۵۹	۱۹۴

ماخذ- اداره کل آموزش و پرورش استان قزوین

تعداد کارکنان رسمی اداره کل آموزش و پرورش برحسب سمت در سال تحصیلی ۱۳۷۸-۷۹

شرح	کل	مدیر	مدیر معلم	ناظم یا معاون	معلم	معلم ورزش
جمع	۱۴۷۷۱	۱۲۶۶	۳۱۷	۱۱۱۲	۹۲۸۱	۶۲
کودکستان	۲۰۹	۱۵	.	۱۰	۵۲	.
ابتدایی	۶۰۳۴	۶۲۳	۳۱۷	۴۲۸	۴۲۷۷	۸
راهنمائی تحصیلی	۴۱۹۸	۲۱۹	.	۳۶۸	۲۹۳۰	۲۸
متوسطه عمومی	۳۱۲۳	۱۹۷	.	۲۸۵	۱۹۲۳	۱۸
پیش دانشگاهی	۱۳۹	۱۱	.	۲۰	۷۱	.
مراکز تربیت معلم	۲۳	۱	.	۱	۱۸	.
ادارات	۱۰۱۵

دنباله (۳-۲۲) تعداد کارکنان رسمی اداره کل آموزش و پرورش برحسب سمت در سال تحصیلی ۱۳۷۸-۷۹

شرح	مراقب بهداشت	اداری دفتری و کتابداری	متصدی آزمایشگاه و کارگاه	مشاورین یا سرپرست	مربی پرورشی
جمع	۵۵	۲۰۰۳	۶۱	۱۹۰	۲۲۲
کودکستان	۲	۱۳۰	.	.	.
ابتدایی	۲۹	۲۱۱	.	۲	۱۱۹
راهنمائی تحصیلی	۲	۱۸۵	۳۳	۲۹	۱۹۱
متوسطه عمومی	.	۴۲۸	۲۷	۱۴۹	۱۰۶
پیش دانشگاهی	.	۲۴	.	۷	۶
مراکز تربیت معلم	.	۱۰	.	۳	.
ادارات	.	۱۰۱۵	.	.	.

ماخذ- اداره کل آموزش و پرورش استان قزوین

تعداد کارکنان پیمانی اداره کل آموزش و پرورش برحسب سمت در سال تحصیلی ۱۳۷۸-۷۹ (۳-۲۳)

شرح	کل	مدیر	مدیر معلم	ناظم یا معاون	معلم	معلم ورزش
جمع	۷۶	.	.	.	۸	۱
کودکستان
ابتدایی	۶	.	.	.	۱	.
راهنمایی تحصیلی	۲۳	.	.	.	۳	۱
متوسطه عمومی	۳۵	.	.	.	۴	.
پیش دانشگاهی	۱
مراکز تربیت معلم	۱
ادارات	۱۰

دنباله (۳-۲۳) تعداد کارکنان پیمانی اداره کل آموزش و پرورش برحسب سمت در سال تحصیلی ۱۳۷۸-۷۹

شرح	مراقب بهداشت	اداری دفتری و کتابداری	متصدی آزمایشگاه و کارگاه	مشاور یا سرپرست	مربی پرورشی
جمع	.	۶۶	.	۱	.
کودکستان
ابتدایی	.	۵	.	.	.
راهنمایی تحصیلی	.	۱۹	.	.	.
متوسطه عمومی	.	۳۰	.	۱	.
پیش دانشگاهی	.	۱	.	.	.
مراکز تربیت معلم	.	۱	.	.	.
ادارات	.	۱۰	.	.	.

ماخذ- اداره کل آموزش و پرورش استان قزوین

۳-۲۴) تعداد کارکنان حق التدریس اداره کل آموزش و پرورش برحسب سمت در سال تحصیلی ۱۳۷۸-۷۹

شرح	کل	مدیر	مدیر معلم	ناظم یا معاون	معلم	معلم ورزش
جمع						
کودکستان						
ابتدایی						
راهنمایی تحصیلی						
متوسطه عمومی						
پیش دانشگاهی						
مراکز تربیت معلم						
ادارات						

دنباله ۳-۲۴) تعداد کارکنان حق التدریس اداره کل آموزش و پرورش برحسب سمت در سال تحصیلی ۱۳۷۸-۷۹

شرح	مراقب	اداری دفتری و کتابداری	متصدی آزمایشگاه و کارگاه	مشاورین یا سرپرست	مربی پرورشی
جمع					
کودکستان					
ابتدایی					
راهنمایی تحصیلی					
متوسطه عمومی					
پیش دانشگاهی					
مراکز تربیت معلم					
ادارات					

ماخذ- اداره کل آموزش و پرورش استان قزوین

۳-۲۵) نحوه تصرف ساختمان های آموزشی اداره کل آموزش و پرورش در کل استان سال تحصیلی ۱۳۷۸-۷۹

ساختمان دولتی	جمع			شرح
	تعداد ساختمان	کل اتاق	اختصاص داده شده به کلاس	
۱۱۳۵	۱۱۸۵	۱۳۱۶۹	۶۶۸۲	جمع
۹	۱۲	۱۰۸	۶۹	کودکستان
۷۳۰	۷۶۰	۶۹۸۲	۳۲۸۲	ابتدایی
۲۵۶	۲۶۳	۳۶۷۰	۱۷۱۳	راهنمایی تحصیلی
۱۲۹	۱۳۸	۳۰۲۷	۱۲۹۹	متوسطه عمومی
۱	۱	۸۳	۱۶	مراکز تربیت معلم
۱۰	۱۱	۲۷۹	۱۰۳	پیش دانشگاهی

دنباله (۲۵-۳) نحوه تصرف ساختمان های آموزشی اداره کل آموزش و پرورش در کل استان سال تحصیلی ۷۹-۱۳۷۸

شرح	ساختمان اجاره ای	ساختمان وقتی و واگذاری	سایر ساختمانها
جمع	۱۲	۲۴	۱۴
کودکستان	۳	۰	۰
ابتدایی	۹	۱۵	۶
راهنمائی تحصیلی	۰	۳	۲
متوسطه عمومی	۰	۵	۴
مراکز تربیت معلم	۰	۰	۰
پیش دانشگاهی	۰	۱	۰

ماخذ - اداره کل آموزش و پرورش استان قزوین

(۲۶-۳) نحوه تصرف ساختمان های آموزشی اداره کل آموزش و پرورش در شهرستان قزوین در سال تحصیلی ۷۹-۱۳۷۸

شرح	جمع		
	تعداد ساختمان	کل اتاق	اختصاص داده شده به کلاس
جمع	۶۹۲	۸۹۵۸	۲۴۲۹
کودکستان	۹	۸۲	۵۴
ابتدایی	۴۲۱	۴۱۳۵	۲۱۲۹
راهنمائی تحصیلی	۱۶۴	۲۳۶۶	۱۱۷۶
متوسطه عمومی	۸۸	۲۰۴۷	۹۲۴
مراکز تربیت معلم	۱	۸۳	۱۶
پیش دانشگاهی	۹	۲۲۳	۹۰

نیهاله (۲۶-۳) نحوه تصرف ساختمان های آموزشی اداره کل آموزش و پرورش در شهرستان قزوین در سال تحصیلی ۱۳۷۸-۷۹

شرح	ساختمان اجاره ای	ساختمان وقتی و واگذاری	سایر ساختمانها
جمع	۱۰	۱۶	۱۴
ودکستان	۳	۰	۰
تدایی	۷	۹	۶
اهنمائی تحصیلی	۰	۲	۲
توسطه عمومی	۰	۲	۲
راکز تربیت معلم	۰	۰	۰
یش دانشگاهی	۰	۱	۰

اخذ - اداره کل آموزش و پرورش استان قزوین

نیهاله (۲۷-۳) نحوه تصرف ساختمان های آموزشی اداره کل آموزش و پرورش در شهرستان تاکستان در سال تحصیلی ۱۳۷۸-۷۹

شرح	جمع		
	تعداد ساختمان	کل اتاق	اختصاص داده شده به کلاس
جمع	۲۱۶	۲۳۷۹	۱۰۸۱
ودکستان	۱	۶	۴
تدایی	۱۳۷	۱۲۳۶	۶۲۹
اهنمائی تحصیلی	۵۵	۶۶۷	۲۹۱
توسطه عمومی	۲۲	۴۴۸	۱۵۰
راکز تربیت معلم	۰	۰	۰
یش دانشگاهی	۱	۲۲	۷

نیهاله (۲۷-۳) نحوه تصرف ساختمان های آموزشی اداره کل آموزش و پرورش در شهرستان تاکستان در سال تحصیلی ۱۳۷۸-۷۹

شرح	ساختمان اجاره ای	ساختمان وقتی و واگذاری	سایر ساختمانها
جمع	۱	۲	۰
ودکستان	۰	۰	۰
تدایی	۱	۲	۰
اهنمائی تحصیلی	۰	۰	۰
توسطه عمومی	۰	۰	۰
راکز تربیت معلم	۰	۰	۰
یش دانشگاهی	۰	۰	۰

اخذ - اداره کل آموزش و پرورش استان قزوین

۳-۲۸) نحوه تصرف ساختمان های آموزشی اداره کل آموزش و پرورش در شهرستان بویراحمد در سال تحصیلی ۷۹-۱۳۷۸

ساختمان دولتی	جمع			شرح
	اختصاص داده شده به کلاس	کل اتاق	تعداد ساختمان	
۲۷۰	۱۱۷۴	۲۸۳۲	۲۷۷	جمع
۲	۱۱	۱۸	۲	کودکستان
۱۹۷	۷۰۶	۱۶۱۱	۲۰۲	ابتدایی
۴۳	۲۴۶	۶۳۷	۴۴	راهنمائی تحصیلی
۲۷	۲۰۵	۵۵۲	۲۸	متوسطه عمومی
.	.	.	.	مراکز تربیت معلم
۱	۶	۱۴	۱	پیش دانشگاهی

دنباله ۳-۲۸) نحوه تصرف ساختمان های آموزشی اداره کل آموزش و پرورش در شهرستان بویراحمد در سال تحصیلی ۷۹-۱۳۷۸

سایر ساختمانها	ساختمان وقفی و واگذاری	ساختمان اجاره ای	شرح
.	۶	۱	جمع
.	.	.	کودکستان
.	۴	۱	ابتدایی
.	۱	.	راهنمائی تحصیلی
.	۱	.	متوسطه عمومی
.	.	.	مراکز تربیت معلم
.	.	.	پیش دانشگاهی

ماخذ - اداره کل آموزش و پرورش استان قزوین

قسمت ۳ - آموزش استثنایی

۳-۲۹) تعداد دانش آموز مدارس استثنایی برحسب نوع معلولیت و به تفکیک شهرستان در سال تحصیلی ۱۳۷۸-۷۹

شهرستان	جمع	کم توان ذهنی	معلول حرکتی و رفتاری	اختلالات رفتاری	ناشنوا و نیمه شنوا	تابینا و نیمه تابینا	چند معلولیتی
جمع کل	۹۶۹	۶۲۵	۲	-	۲۶۷	۲۵	۲۰
زویین	۸۱۱	۵۱۳	۰	-	۲۲۸	۲۴	۲۶
اکستان	۸۹	۶۸	۲	-	۱۷	۰	۲
رتین زهرا	۶۹	۶۴	۰	-	۲	۱	۲

باخذ- اداره آموزش استثنایی استان قزوین

۳-۳۰) تعداد دانش آموز و امکانات آموزشی مدارس استثنایی به تفکیک شهرستان در سال تحصیلی ۱۳۷۸-۷۹

شهرستان	تعداد دانش آموز			کادر آموزشی			تعداد کلاس
	پسر و دختر	پسر	دختر	مرد و زن	مرد	زن	
اکستان	۹۶۹	۵۸۳	۳۸۶	۲۳۸	۸۴	۱۵۴	۱۱۸
زویین	۸۱۱	۵۱۵	۲۹۶	۲۰۳	۷۰	۱۳۳	۹۸
اکستان	۸۹	۳۷	۵۲	۲۲	۸	۱۴	۱۲
رتین زهرا	۶۹	۳۱	۳۸	۱۳	۶	۷	۸

باخذ- اداره آموزش استثنایی استان قزوین

۳-۳۱) تعداد دانش آموز مدارس استثنایی برحسب دوره تحصیلی در سال تحصیلی ۱۳۷۸-۷۹

شرح	کل			آمادگی			ابتدایی		
	پسرودختر	پسر	دختر	پسرودختر	پسر	دختر	پسرودختر	پسر	دختر
جمع	۹۶۹	۵۸۳	۳۸۶	۲۰۱	۱۱۷	۸۲	۶۱۴	۳۸۹	۲۲۵
کم توان ذهنی	۶۴۵	۴۱۲	۲۳۳	۱۳۷	۸۱	۵۶	۴۶۴	۳۰۷	۱۵۷
معلول جسمی و حرکتی	۲	۱	۱	۱	۱	۰	۱	۰	۱
اختلالات رفتاری	۰	۰	۰	۰	۰	۰	۰	۰	۰
ناشنوا و نیمه شنوا	۲۶۷	۱۳۵	۱۳۲	۴۵	۲۲	۲۳	۱۲۲	۶۶	۵۶
نا بینا و نیمه بینا	۲۵	۱۷	۸	۸	۷	۱	۷	۴	۲
چند معلولیتی	۳۰	۱۸	۱۲	۱۰	۶	۴	۲۰	۱۲	۸

دنباله ۳-۳۱) تعداد دانش آموز مدارس استثنایی برحسب دوره تحصیلی در سال تحصیلی ۱۳۷۸-۷۹

شرح	راهنمایی			آموزشهای حرفه ای			متوسطه عمومی		
	پسرودختر	پسر	دختر	پسرودختر	پسر	دختر	پسرودختر	پسر	دختر
جمع	۷۵	۳۹	۳۶	۶۲	۳۱	۳۱	۱۷	۷	۱۰
کم توان ذهنی	۰	۰	۰	۴۴	۲۴	۲۰	۰	۰	۰
معلول جسمی و حرکتی	۰	۰	۰	۰	۰	۰	۰	۰	۰
اختلالات رفتاری	۰	۰	۰	۰	۰	۰	۰	۰	۰
ناشنوا و نیمه شنوا	۶۵	۳۳	۳۲	۱۸	۷	۱۱	۱۷	۷	۱۰
نا بینا و نیمه بینا	۱۰	۶	۴	۰	۰	۰	۰	۰	۰
چند معلولیتی	۰	۰	۰	۰	۰	۰	۰	۰	۰

ماخذ - اداره آموزش استثنایی استان قزوین

۳-۳۲: تعداد سواد آموز دوره مقدماتی و تکمیلی نهضت سواد آموزی در سالهای ۷۸-۱۳۷۵

شرح	مع			مقدماتی			تکمیلی		
	ثبت نام نموده	امتحان داده	قبول شده	ثبت نام نموده	امتحان داده	قبول شده	ثبت نام نموده	امتحان داده	قبول شده
سال ۱۳۷۵:									
نیمه اول	۲۹۹۰	۲۰۲۵	۳۱۹۹	۳۰۰۱	۲۵۰۸	۱۸۷۹	۱۹۸۹	۱۵۳۷	۱۳۲۰
نیمه دوم	۹۸۸۰	۷۷۱۲	۵۹۶۹	۵۸۶۲	۲۴۰۸	۲۴۷۰	۲۰۱۸	۲۱۰۶	۲۲۹۹
سال ۱۳۷۶:									
نیمه اول	۶۰۰۲	۲۵۸۸	۳۸۶۲	۳۷۱۸	۲۸۱۱	۲۲۸۱	۲۲۸۲	۱۷۷۷	۱۵۸۳
نیمه دوم	۸۳۹۸	۶۶۰۳	۵۱۵۲	۴۹۲۸	۲۹۰۱	۲۹۹۸	۲۴۷۰	۲۷۰۲	۲۱۵۶
سال ۱۳۷۷:									
نیمه اول	۶۱۳۵	۵۰۲۷	۲۳۰۶	۳۷۹۳	۳۱۵۰	۲۶۱۹	۲۳۴۱	۱۸۷۷	۱۶۸۷
نیمه دوم	۷۶۲۳	۶۲۰۵	۵۱۱۱	۴۶۶۶	۲۸۹۹	۳۱۰۱	۲۹۷۷	۲۵۰۶	۲۰۱۰
سال ۱۳۷۸:									
نیمه اول	۶۸۳۹	۵۹۱۰	۳۹۷۳	۲۲۸۷	۳۷۷۵	۳۱۳۱	۲۵۵۲	۲۱۳۵	۱۸۲۳
نیمه دوم	۸۰۱۴	۷۰۲۹	۶۰۴۶	۴۷۳۱	۲۱۴۱	۲۵۲۸	۲۲۸۳	۲۸۸۸	۲۴۹۸

نخذ- نهضت سواد آموزی استان قزوین

۳-۳۲: تعداد سواد آموز دوره مقدماتی و تکمیلی نهضت سواد آموزی به تفکیک دوره و جنس در استان: ۱۳۷۸

شرح	مناطق شهری			مناطق روستایی		
	مناطق شهری	مناطق روستایی	مناطق شهری و روستایی	مناطق شهری	مناطق روستایی	مناطق شهری و روستایی
به اول:						
مقدماتی
مرد
زن
تکمیلی						
مرد
زن
به دوم:						
مقدماتی
مرد
زن
تکمیلی						
مرد
زن

نخذ- نهضت سواد آموزی استان قزوین

(۳-۳۱) تعداد دانش آموز مدارس استثنایی برحسب دوره تحصیلی در سال تحصیلی ۱۳۷۸-۷۹

شرح	کل			آمدگی			ابتدایی		
	پسرودختر	پسر	دختر	پسرودختر	پسر	دختر	پسرودختر	پسر	دختر
جمع	۹۶۹	۵۸۳	۳۸۶	۲۰۱	۱۱۷	۸۴	۶۱۴	۲۸۹	۲۲۵
کم توان ذهنی	۶۲۵	۴۱۲	۲۱۳	۱۳۷	۸۱	۵۶	۴۶۴	۳۰۷	۱۵۷
معلول جسمی و حرکتی	۲	۱	۱	۱	۱	۰	۱	۰	۱
اختلالات رفتاری	۰	۰	۰	۰	۰	۰	۰	۰	۰
ناشنوا و نیمه شنوا	۲۶۷	۱۳۵	۱۳۲	۴۵	۲۲	۲۳	۱۲۲	۶۶	۵۶
نا بینا و نیمه بینا	۲۵	۱۷	۸	۸	۷	۱	۷	۴	۳
چند معلولیتی	۳۰	۱۸	۱۲	۱۰	۶	۴	۲۰	۱۲	۸

دنباله (۳-۳۱) تعداد دانش آموز مدارس استثنایی برحسب دوره تحصیلی در سال تحصیلی ۱۳۷۸-۷۹

شرح	راهنمایی			آموزشهای حرفه ای			متوسطه عمومی		
	پسرودختر	پسر	دختر	پسرودختر	پسر	دختر	پسرودختر	پسر	دختر
جمع	۷۵	۳۹	۳۶	۶۲	۳۱	۳۱	۱۷	۷	۱۰
کم توان ذهنی	۰	۰	۰	۲۴	۲۴	۲۰	۰	۰	۰
معلول جسمی و حرکتی	۰	۰	۰	۰	۰	۰	۰	۰	۰
اختلالات رفتاری	۰	۰	۰	۰	۰	۰	۰	۰	۰
ناشنوا و نیمه شنوا	۶۵	۳۳	۳۲	۱۸	۷	۱۱	۱۷	۷	۱۰
نا بینا و نیمه بینا	۱۰	۶	۴	۰	۰	۰	۰	۰	۰
چند معلولیتی	۰	۰	۰	۰	۰	۰	۰	۰	۰

ماخذ- اداره آموزش استثنایی استان قزوین

قسمت ۴- نهضت سواد آموزی

(۳-۳۲) تعداد سواد آموز دوره مقدماتی و تکمیلی نهضت سواد آموزی در سالهای ۷۸-۱۳۷۵

شرح	مع			مقدماتی			تکمیلی		
	ثبت نام نموده	امتحان داده	قبول شده	ثبت نام نموده	امتحان داده	قبول شده	ثبت نام نموده	امتحان داده	قبول شده
سال ۱۳۷۵:									
نیمه اول	۲۹۹۰	۲۰۳۵	۳۱۹۹	۳۰۰۱	۲۵۰۸	۱۸۷۹	۱۹۸۹	۱۵۳۷	۱۳۲۰
نیمه دوم	۹۸۸۰	۷۷۱۲	۵۹۶۹	۵۸۶۲	۴۶۰۸	۳۳۷۰	۴۰۱۸	۳۱۰۶	۲۴۹۹
سال ۱۳۷۶:									
نیمه اول	۶۰۰۲	۲۵۸۸	۳۸۶۲	۳۷۱۸	۲۸۱۱	۲۲۸۱	۲۲۸۲	۱۷۷۷	۱۵۸۳
نیمه دوم	۸۳۹۸	۶۶۰۳	۵۱۵۲	۴۹۲۸	۳۹۰۱	۲۹۹۸	۳۳۷۰	۲۷۰۲	۲۱۵۶
سال ۱۳۷۷:									
نیمه اول	۶۱۳۵	۵۰۲۷	۴۳۰۶	۳۷۹۳	۳۱۵۰	۲۶۱۹	۲۳۴۱	۱۸۷۷	۱۶۸۷
نیمه دوم	۷۶۲۳	۶۲۰۵	۵۱۱۱	۴۶۶۶	۳۸۹۹	۳۱۰۱	۲۹۷۷	۲۵۰۶	۲۰۱۰
سال ۱۳۷۸:									
نیمه اول	۶۸۳۹	۵۹۱۰	۴۹۷۴	۴۲۸۷	۳۷۷۵	۳۱۳۱	۲۵۵۲	۲۱۳۵	۱۸۳۳
نیمه دوم	۸۰۱۴	۷۰۲۹	۶۰۴۶	۴۷۳۱	۴۱۴۱	۳۵۳۸	۳۲۸۳	۲۸۸۸	۲۴۹۸

ماخذ- نهضت سواد آموزی استان قزوین

(۳-۳۳) تعداد سواد آموز دوره مقدماتی و تکمیلی نهضت سواد آموزی به تفکیک دوره و جنس در استان: ۱۳۷۸

شرح	مناطق شهری و روستایی		
	مناطق شهری	مناطق روستایی	مناطق روستایی
نیمه اول:			
مقدماتی	۲۲۸۷	۱۷۸۰	۲۵۰۷
مرد	۲۳۴	۱۵۳	۸۱
زن	۲۰۵۳	۱۶۲۷	۲۴۲۶
تکمیلی	۲۵۵۲	۱۱۸۵	۱۳۶۷
مرد	۱۹۱	۱۶۵	۲۶
زن	۲۳۶۱	۱۰۲۰	۱۳۴۱
نیمه دوم:			
مقدماتی	۴۷۳۱	۱۸۶۲	۲۸۶۷
مرد	۹۵۱	۲۲۳	۷۲۷
زن	۳۷۸۰	۱۶۳۹	۲۱۴۰
تکمیلی	۳۲۸۳	۱۰۴۹	۲۲۳۴
مرد	۲۴۴	۱۲۲	۱۲۲
زن	۲۸۳۹	۹۰۷	۱۹۳۲

ماخذ- نهضت سواد آموزی استان قزوین

۳-۳۴) آمار آموزش نهضت سواد آموزی به تفکیک شهرستان در نیمه اول ۱۳۷۸

تعداد سوادآموز (ثبت نام کنندگان)									شهرستان
تکمیلی			مقدمان			جمع			
زن	مرد	مردوزن	زن	مرد	مردوزن	زن	مرد	مردوزن	
۲۳۶۱	۱۹۱	۲۵۵۲	۴۰۵۳	۲۳۴	۲۲۸۷	۶۴۱۴	۲۲۵	۶۸۳۹	کل استان
۱۲۵۲	۱۹۱	۱۴۴۳	۱۸۷۹	۱۶۸	۲۰۴۷	۳۱۳۱	۳۵۹	۳۴۹۰	قزوین
۳۶۹	-	۳۶۹	۹۴۶	۳۵	۹۸۱	۱۳۱۵	۳۵	۱۳۵۰	تاکستان
۷۴۰	-	۷۴۰	۱۲۲۸	۳۱	۱۲۵۹	۱۹۶۸	۳۱	۱۹۹۹	بوئین زهرا

دنباله ۳-۳۴) آمار آموزش نهضت سواد آموزی به تفکیک شهرستان در نیمه اول ۱۳۷۸

تعداد سواد آموخته (قبول شدگان)									شهرستان
تکمیلی			مقدمان			جمع			
زن	مرد	مردوزن	زن	مرد	مردوزن	زن	مرد	مردوزن	
۱۷۴۹	۹۴	۱۸۴۳	۲۹۶۲	۱۶۹	۳۱۳۱	۴۷۱۱	۲۶۳	۴۹۷۴	کل استان
۹۳۱	۹۴	۱۰۲۵	۱۳۱۹	۱۳۵	۱۴۵۴	۲۲۵۰	۲۲۹	۲۴۷۹	قزوین
۲۸۷	۰	۲۸۷	۷۲۴	۲۱	۷۴۵	۱۰۱۱	۲۱	۱۰۳۲	تاکستان
۵۳۱	۰	۵۳۱	۹۱۹	۱۳	۹۳۲	۱۴۵۰	۱۳	۱۴۶۳	بوئین زهرا

دنباله ۳-۳۴) آمار آموزش نهضت سواد آموزی به تفکیک شهرستان در نیمه اول ۱۳۷۸

تعداد کلاس			تعداد آموزشیار			شهرستان
تکمیلی	مقدمان	جمع	زن	مرد	مردوزن	
۲۰۸	۳۳۳	۵۴۱	۳۸۴	۲۵	۴۰۸	کل استان
۱۱۳	۱۵۸	۲۷۱	۱۸۵	۲۰	۲۰۵	قزوین
۲۲	۷۵	۱۰۷	۸۲	۳	۸۵	تاکستان
۶۳	۱۰۰	۱۶۳	۱۱۶	۲	۱۱۸	بوئین زهرا

ماخذ - نهضت سواد آموزی استان قزوین

دنباله (۳-۲۵) آمار آموزش نهضت سواد آموزی در نیمه دوم ۱۳۷۸

تعداد سواد آموز (ثبت نام کنندگان)									شهرستان
تکمیلی			مقدماتی			جمع			
زن	مرد	مردوزن	زن	مرد	مردوزن	زن	مرد	مردوزن	
۲۸۳۹	۴۴۴	۲۲۸۳	۳۷۸۰	۹۵۱	۲۷۳۱	۶۶۱۹	۱۳۹۵	۸۰۱۴	کل استان ...
۱۳۳۸	۱۷۲	۱۶۱۰	۲۰۴۸	۴۸۹	۲۵۳۷	۳۴۸۶	۶۶۱	۲۱۴۷	قزوین
۵۶۸	۹۲	۶۶۰	۶۲۵	۱۶۷	۷۹۲	۱۱۹۳	۲۵۹	۱۴۵۲	تاکستان
۸۳۳	۱۸۰	۱۰۱۳	۱۱۰۷	۲۹۵	۱۴۰۲	۱۹۴۰	۲۷۵	۲۴۱۵	بوئین زهرا

دنباله (۳-۲۵) آمار آموزش نهضت سواد آموزی در نیمه دوم ۱۳۷۸

تعداد سواد آموخته (قبول شدگان)									شهرستان
تکمیلی			مقدماتی			جمع			
زن	مرد	مردوزن	زن	مرد	مردوزن	زن	مرد	مردوزن	
۲۱۹۳	۳۰۵	۲۴۹۸	۲۸۶۲	۶۸۶	۳۵۴۸	۵۰۵۵	۹۹۱	۶۰۴۶	کل استان ...
۱۱۱۲	۱۱۱	۱۲۲۳	۱۵۶۳	۳۰۳	۱۸۶۶	۲۶۷۵	۴۱۴	۳۰۸۹	قزوین
۴۷۰	۶۸	۵۲۸	۴۶۱	۱۵۶	۶۱۷	۹۳۱	۲۲۴	۱۱۵۵	تاکستان
۶۱۱	۱۲۶	۷۳۷	۸۳۸	۲۲۷	۱۰۶۵	۱۴۴۹	۳۵۳	۱۸۰۲	بوئین زهرا

دنباله (۳-۲۵) آمار آموزش نهضت سواد آموزی در نیمه دوم ۱۳۷۸

تعداد کلاس			تعداد آموزشیار			شهرستان
تکمیلی	مقدماتی	جمع	زن	مرد	مردوزن	
۲۷۶	۳۷۹	۶۵۵	۵۷۷	۱۴۳	۷۲۰	کل استان
۱۳۳	۲۰۳	۳۳۶	۳۲۵	۷۸	۴۰۳	قزوین
۵۳	۶۱	۱۱۴	۱۰۲	۱۶	۱۱۸	تاکستان
۹۰	۱۱۵	۲۰۵	۱۵۰	۴۹	۱۹۹	بوئین زهرا

ماخذ - نهضت سواد آموزی استان قزوین

(۳-۳۶) تعداد سوادآموزان نهضت سوادآموزی برحسب دوره و به تفکیک گروه سنی: ۱۳۷۸

نیمه اول			گروه سنی
تکمیلی	مقدماتی	جمع	

۲۵۵۲	۲۲۸۷	۴۸۳۹	جمع
۳۷۷	۲۹۲	۸۶۹	۱۹-۱۰ ساله
۷۱۶	۱۰۵۸	۱۷۷۴	۲۰-۲۹ ساله
۸۳۲	۱۳۴۶	۲۱۷۹	۳۰-۳۹ ساله
۲۳۶	۸۸۳	۱۳۱۹	۴۰-۴۹ ساله
۱۹۰	۵۰۸	۶۹۸	۵۰ساله و بیشتر

دنباله (۳-۳۶) تعداد سوادآموزان نهضت سوادآموزی برحسب دوره و به تفکیک گروه سنی: ۱۳۷۸

نیمه دوم			گروه سنی
تکمیلی	مقدماتی	جمع	

۲۲۸۳	۲۷۳۱	۵۰۱۴	جمع
۵۳۱	۷۰۵	۱۲۳۶	۱۹-۱۰ ساله
۸۷۵	۱۱۰۴	۱۹۷۹	۲۰-۲۹ ساله
۱۰۳۳	۱۳۸۴	۲۴۱۷	۳۰-۳۹ ساله
۵۷۵	۸۷۶	۱۴۵۱	۴۰-۴۹ ساله
۲۶۹	۶۶۲	۹۳۱	۵۰ساله و بیشتر

ماخذ- نهضت سوادآموزی استان قزوین

۳۷-۳) تعداد سوادآموز نهضت سواد آموزی برحسب دوره و به تفکیک نوع فعالیت: ۱۳۷۸

نیمه اول			نوع فعالیت
تکمیلی	مقدمان	جمع	
۲۵۵۲	۲۲۸۷	۴۸۳۹	جمع
۰	۲۳	۲۳	کشاورز و دامدار
۱۰۱	۱۰۰۲	۱۱۰۳	کارگر
۰	۱۱	۱۱	کارمند
۷۵	۹۵	۱۷۰	نظامی
۰	۰	۰	انتظامی
۲۳۳۹	۲۰۹۷	۴۴۳۶	خانه دار
۲۷	۳۹	۶۶	سایر

دنیانه ۳۷-۳) تعداد سوادآموز نهضت سواد آموزی برحسب دوره و به تفکیک نوع فعالیت: ۱۳۷۸

نیمه دوم			نوع فعالیت
تکمیلی	مقدمان	جمع	
۲۲۸۲	۲۷۳۱	۵۰۱۳	جمع
۱۶۷	۲۵۷	۴۲۴	کشاورز و دامدار
۱۶۱	۳۷۱	۵۳۲	کارگر
۰	۰	۰	کارمند
۹۶	۱۱۴	۲۱۰	نظامی
۰	۰	۰	انتظامی
۲۸۲۲	۳۷۱۸	۶۵۴۰	خانه دار
۳۷	۷۱	۱۰۸	سایر

مانند - نهضت سواد آموزی استان قزوین

قسمت ۵- آموزش عالی

(۳-۳۸) تعداد فارغ التحصیلان دوره های عالی برحسب مناطق شهری و روستایی و جنس به تفکیک آخرین مدرک تحصیلی در کل کشور سال: ۱۳۷۵

مناطق شهری			جمع			دوره تحصیلی
زن	مرد	مردوزن	زن	مرد	مردوزن	
۵۷۹۲	۹۷۹۰	۱۵۵۸۲	۶۰۴۷	۱۱۲۴۳	۱۷۳۱۰	جمع
۲۶۸۷	۳۶۵۶	۶۳۴۳	۲۸۶۳	۳۵۲۲	۷۳۰۶	فوق دیپلم
۲۹۰۱	۵۱۹۵	۸۰۹۶	۲۹۶۹	۵۷۷۵	۸۶۹۴	لیسانس
۱۰۸	۵۵۲	۶۶۰	۱۱۱	۵۸۶	۶۹۷	فوق لیسانس
۹۶	۲۸۶	۳۸۲	۱۰۳	۴۰۹	۵۱۲	دکتر
.	۱	۱	.	۱	۱	اظهار نشده

دنباله (۳-۳۸) تعداد فارغ التحصیلان دوره های عالی برحسب مناطق شهری و روستایی و جنس به تفکیک آخرین مدرک تحصیلی در کل کشور سال: ۱۳۷۵

غیرساکن			مناطق روستایی			دوره تحصیلی
زن	مرد	مردوزن	زن	مرد	مردوزن	
.	.	.	۲۵۵	۱۴۷۳	۱۷۲۸	جمع
.	.	.	۱۷۷	۸۸۶	۱۰۶۳	فوق دیپلم
.	.	.	۶۸	۵۳۰	۵۹۸	لیسانس
.	.	.	۳	۳۴	۳۷	فوق لیسانس
.	.	.	۷	۲۳	۳۰	دکتر
.	اظهار نشده

ماخذ - مرکز آمار ایران: سرشماری عمومی نفوس و مسکن آبانماه ۱۳۷۵

۳-۳۹) فارغ التحصیلان دوره های عالی برحسب گروههای عمده سنی و آخرین مدرک تحصیلی در استان: ۱۳۷۵

گروه سنی	جمع	فوق دیپلم	لیسانس	فوق لیسانس	دکترا	اظهار نشده
جمع	۱۷۳۱۰	۷۴۰۶	۸۶۹۴	۶۹۷	۵۱۲	۱
۱۷-۱۹ساله	۲۶	۲۶	۰	۰	۰	۰
۲۰-۲۲ساله	۲۱۵۲	۱۰۹۶	۱۰۲۵	۱۶	۵	۰
۲۳-۲۹ساله	۴۵۰۳	۱۵۳۰	۲۷۲۳	۱۳۱	۱۱۹	۰
۳۰-۳۲ساله	۳۱۲۸	۱۲۱۲	۱۶۲۸	۱۵۵	۱۲۳	۰
۳۳-۳۹ساله	۲۶۱۸	۱۲۷۰	۱۱۳۹	۱۲۴	۸۵	۰
۴۰-۴۲ساله	۲۲۶۴	۱۱۷۸	۹۱۷	۱۰۰	۶۹	۰
۴۳-۴۹ساله	۱۳۵۰	۶۳۱	۶۰۵	۶۵	۳۸	۱
۵۰-۵۲ساله	۶۵۵	۲۷۰	۳۱۰	۵۳	۲۲	۰
۵۳-۵۹ساله	۳۴۹	۱۲۵	۱۷۵	۲۸	۲۱	۰
۶۰-۶۴ساله	۱۷۰	۴۲	۹۵	۱۹	۱۲	۰
۶۵ساله و بیشتر	۹۵	۲۲	۵۷	۶	۸	۰

ماخذ - مرکز آمار ایران: سرشماری عمومی نفوس و مسکن آبانماه ۱۳۷۵

۳-۴۰) فارغ التحصیلان دوره های عالی برحسب گروه های عمده رشته تحصیلی و آخرین مدرک تحصیلی: ۱۳۷۵

رشته	جمع	فوق دیپلم	لیسانس	فوق لیسانس	دکترا	اظهار نشده
جمع	۱۷۳۱۰	۷۴۰۶	۸۶۹۴	۶۹۷	۵۱۲	۱
تربیت معلم و علوم تربیتی	۲۲۴۴	۱۶۹۰	۵۴۳	۱۰	۱	۰
هنرهای زیبا	۸۸	۲۶	۳۸	۴	۰	۰
علوم انسانی	۲۸۱۸	۱۲۱۰	۱۵۰۴	۹۵	۹	۰
مذهب و الهیات	۸۳۸	۲۳۶	۵۶۰	۲۸	۴	۰
علوم اجتماعی و رفتاری	۱۱۳۶	۳۵۹	۷۱۹	۶۲	۶	۰
بازرگانی و مدیریت تجاری	۱۳۵۲	۴۲۲	۱۰۳۹	۶۷	۴	۰
حقوق و علوم قضایی	۳۶۷	۱۲	۳۱۶	۲۵	۴	۰
علوم طبیعی	۱۵۶۳	۷۱۱	۷۸۶	۵۱	۱۵	۰
علوم ریاضی و کامپیوتر	۹۰۰	۴۵۶	۴۱۸	۲۴	۲	۰
پهناشت و علوم پزشکی	۱۲۹۴	۴۵۶	۵۵۱	۶۹	۴۱۸	۰
حرفه و صنعت و فن	۱۸۳	۱۵۷	۲۵	۱	۰	۰
مهندسی	۲۶۵۶	۱۳۲۱	۱۳۰۶	۱۱۷	۱۲	۰
معماری و شهرسازی	۶۰	۱۸	۱۳	۲۸	۱	۰
کشاورزی، جنگلداری و ماهیگیری	۸۲۹	۱۶۴	۵۹۱	۵۸	۱۶	۰
تدبیر منزل و خانه داری	۲۳	۳۰	۲	۱	۰	۰
حمل و نقل و ارتباطات	۸	۲	۴	۰	۰	۰
کتابداری و ارتباط جمعی	۲۶	۱۴	۱۱	۱	۰	۰
سایر	۳۵۲	۱۳۳	۱۹۴	۲۴	۱	۰
نامشخص و اظهار نشده	۳۵۳	۱۴۷	۱۷۴	۱۲	۱۹	۱

ماخذ - مرکز آمار ایران: سرشماری عمومی نفوس و مسکن آبانماه ۱۳۷۵

۳-۴۱) فارغ التحصیلان دوره های عالی برحسب آخرین مدرک تحصیلی و به تفکیک شهرستان: ۱۳۷۵

شهرستان	جمع	فوق دیپلم	لیسانس	فوق لیسانس	دکترای	اظهار نشده
کل استان	۱۷۳۱۰	۷۲۰۶	۸۶۹۴	۶۹۷	۵۱۲	۱
قزوین	۱۴۲۷۲	۵۸۴۷	۷۲۹۶	۶۴۹	۴۷۹	۱
تاکستان	۱۸۶۹	۹۵۵	۸۶۳	۳۱	۲۰	.
بوئین زهرا	۹۶۹	۶۰۴	۳۳۵	۱۷	۱۳	.

ماخذ - مرکز آمار ایران: سرشماری عمومی نفوس و مسکن آبانماه ۱۳۷۵

۳-۴۲) تعداد پذیرفته شده، دانشجو و دانش آموخته آموزشگاه فنی پسرانه شهید بابائی در سال تحصیلی ۷۹-۱۳۷۸

شرح	پذیرفته شده		دانشجو		دانش آموخته	
	نیمسال اول	نیمسال دوم	نیمسال اول	نیمسال دوم	نیمسال اول	نیمسال دوم
جمع	۱۵۳	۱۴۴	۷۳۲	۴۲۲	۱۵۸	۹۹
ماشین ابزار	.	۳۵	۸۸	۳۵	۱۳	۲۵
ساختمان	۳۵	.	۱۸۱	۴۲	۴۳	۱۸
حسابداری	۳۶	.	۱۱۰	۶۹	۳۱	۱۵
الکترونیک	۲۱	.	۱۰۹	۲۶	۲۶	۱۸
برق صنعتی	۲۱	۳۷	۱۲۲	۱۰۳	۲۶	۱۲
ساخت و تولید	.	.	۷۳	۲۶	۱۹	۱۱
کامپیوتر	.	۲۴	.	۶۳	.	.
قشه کشی
معماری	.	۳۸	۵۱	۳۸	.	.

ماخذ - آموزشگاه فنی پسرانه شهید بابائی قزوین

(۳-۴۳) کادر آموزشی و غیر آموزشی آموزشگاه فنی پسرانه شهید باهنی به تفکیک میزان تحصیلات در سال تحصیلی ۱۳۷۸-۷۹

کادر	کادر	کل	میزان تحصیلات	
			غیر آموزشی	آموزشی
۲۱	۶۵	۱۰۶	جمع	
۲۲	۰	۲۲	کمتر از دیپلم	
۲	۰	۲	دیپلم	
۷	۴	۱۱	فوق دیپلم	
۸	۴۱	۴۹	لیسانس	
۰	۱۹	۱۹	فوق لیسانس	
۰	۱	۱	دکتری	

ماخذ- آموزشگاه فنی پسرانه شهید باهنی قزوین

(۳-۴۴) تعداد پذیرفته شده، دانشجو و دانش آموخته مرکز آموزش عالی رجا به برحسب جنس و به تفکیک رشته تحصیلی در سال تحصیلی ۱۳۷۸-۷۹

رشته تحصیلی	پذیرفته شده			دانشجو			دانش آموخته		
	مرد	زن	مردوزن	مرد	زن	مردوزن	مرد	زن	مردوزن
جمع	۱۲۸	۱۹۸	۳۲۶	۲۴۲	۲۵۸	۴۹۰	۶۸	۴۵	۱۱۳
کاردانی حسابداری	۲۹	۴۶	۷۵	۱۴۸	۸۰	۲۲۸	۲۴	۱۵	۳۹
کارشناسی حسابداری	۲۱	۸۵	۱۲۶	۷۹	۱۱۲	۱۹۱	۵	۰	۵
مدیریت صنعتی	۵۸	۶۷	۱۲۵	۲۸۳	۱۱۷	۴۰۰	۳۹	۳۰	۶۹

ماخذ- مرکز آموزش عالی رجا قزوین

(۳-۴۵) تعداد پذیرفته شده، دانشجو و دانش آموخته مرکز آموزش عالی رجا به برحسب دوره تحصیلی و به تفکیک رشته تحصیلی در سال تحصیلی ۱۳۷۸-۷۹

رشته تحصیلی	کل			کاردانی			کارشناسی		
	پذیرفته شده	دانشجو	دانش آموخته	پذیرفته شده	دانشجو	دانش آموخته	پذیرفته شده	دانشجو	دانش آموخته
جمع	۳۲۶	۶۲۲	۱۱۳	۷۵	۱۴۸	۲۹	۲۵۱	۴۷۴	۷۴
حسابداری	۲۰۱	۳۳۹	۴۴	۷۵	۱۴۸	۲۹	۱۲۶	۱۹۱	۵
مدیریت صنعتی	۱۲۵	۲۸۳	۶۹	۰	۰	۰	۱۲۵	۲۸۳	۶۹

دنباله (۳-۴۵) تعداد پذیرفته شده، دانشجو و دانش آموخته مرکز آموزش عالی رجا به برحسب دوره تحصیلی و به تفکیک رشته تحصیلی در سال تحصیلی ۱۳۷۸-۷۹

دانشگاه	کارشناسی ارشد						دکتر
	پذیرفته شده	دانشجو	دانش آموخته	پذیرفته شده	دانشجو	دانش آموخته	دانش آموخته
جمع	۰	۰	۰	۰	۰	۰	۰
حسابداری	۰	۰	۰	۰	۰	۰	۰
مدیریت صنعتی	۰	۰	۰	۰	۰	۰	۰

ماخذ- مرکز آموزش عالی رجا قزوین

(۳-۲۶) تعداد کادر آموزشی مرکز آموزش عالی رجا قزوین برحسب سمت و به تفکیک رشته تحصیلی در سال تحصیلی ۱۳۷۸-۷۹

رشته تحصیلی	کل	مربی	استادیار	دانشیار	استاد
جمع	۲۲	۲	۱۲	۳	۳
کاردانی حسابداری	-	-	-	-	-
کارشناسی حسابداری	-	-	-	-	-
مدیریت صنعتی	-	-	-	-	-
سایر	۲۲	۲	۱۲	۳	۳

ماخذ- مرکز آموزش عالی رجا قزوین

(۳-۲۷) تعداد پذیرفته شده دانشجو و دانش آموخته دانشگاه اسلامی کار برحسب جنس و به تفکیک رشته تحصیلی در سال تحصیلی ۱۳۷۸-۷۹

رشته تحصیلی	پذیرفته شده			دانشجو			دانش آموخته	
	مردوزن	مرد	زن	مردوزن	مرد	زن	مرد	زن
جمع	.	.	.	۵۶۶	۲۶۲	۳۰۴	.	.
حقوق	.	.	.	۶۹	۳۹	۳۰	.	.
حسابداری	.	.	.	۶۸	۳۴	۳۴	.	.
مدیریت صنعتی و بازرگانی	.	.	.	۱۴۷	۷۰	۷۷	.	.
زبان خارجی	.	.	.	۶۸	۱۲	۵۶	.	.
مهندسی (نساجی، ایمنی)	.	.	.	۲۱۴	۱۰۷	۱۰۷	.	.

ماخذ- دانشگاه اسلامی کار قزوین

(۳-۲۸) تعداد پذیرفته شده دانشجو و دانش آموخته دانشگاه اسلامی کار برحسب دوره تحصیلی و به تفکیک دانشکده در سال تحصیلی ۱۳۷۸-۷۹

دانشکده	کل			کاردانی			کارشناسی	
	پذیرفته شده	دانشجو	دانش آموخته	پذیرفته شده	دانشجو	دانش آموخته	دانشجو	دانش آموخته
جمع	۵۶۶	.
مهندسی نساجی و ایمنی	۲۱۴	.
حسابداری-زبان خارجی	۱۳۶	.
مدیریت	۱۴۷	.
حقوق	۶۹	.

دنباله (۳-۴۸) تعداد پذیرفته شده، دانشجو و دانش آموخته دانشگاه اسلامی کار برحسب دوره تحصیلی و به تفکیک دانشکده در سال تحصیلی ۱۳۷۸-۷۹

دانشکده			کارشناسی ارشد			دکتر
پذیرفته شده	دانشجو	دانش آموخته	پذیرفته شده	دانشجو	دانش آموخته	دانش آموخته
.....
.....
.....
.....
.....

ماخذ- دانشگاه اسلامی کار فزویین

(۳-۴۹) تعداد دانشجو دوره کارشناسی دانشگاه اسلامی کار فزویین برحسب جنس و به تفکیک رشته تحصیلی در سال تحصیلی ۱۳۷۸-۷۹

رشته تحصیلی	مردوزن	مرد	زن
.....
.....
.....
.....
.....
.....

ماخذ- دانشگاه اسلامی کار فزویین

(۳-۵۰) تعداد کادر آموزشی دانشگاه اسلامی کار قزوین برحسب سمت و به تفکیک رشته تحصیلی در سال تحصیلی ۱۳۷۸-۷۹

رشته تحصیلی	کل	مربی	استادیار	دانشیار	استاد
جمع	۴	۴	.	.	.
ادبیات و علوم انسانی	۳	۳	.	.	.
حقوق
مهندسی (نساجی و ایمنی)	۱	۱	.	.	.

ماخذ- دانشگاه اسلامی کار قزوین

توضیح: تعداد اعضای ثابت هیئت علمی در جدول فوق آورده شده است

(۳-۵۱) تعداد پذیرفته شده: دانشجو و دانش آموخته دوره کاردانی دانشگاه علوم پزشکی قزوین برحسب جنس و به تفکیک رشته تحصیلی در سال تحصیلی ۱۳۷۸-۷۹

رشته تحصیلی / دانشکده	پذیرفته شده			دانشجو			دانش آموخته	
	مردوزن	مرد	زن	مردوزن	مرد	زن	مرد	زن
جمع	۲۵۶	۳۰	۲۲۶	۲۶۷	۵۷	۳۱۰	۱۲۲	۱۰۵
دانشکده پیراپزشکی و مامایی:								
مامایی	۳۶	.	۳۶	۶۹	.	۶۹	۲	۲
تکنسین اتاق عمل	۳۷	۱	۳۶	۳۹	۳	۳۶	۱۱	۹
علوم آزمایشگاهی	۲۲	۱۳	۲۹	۷۷	۲۸	۴۹	۲۲	۱۷
هوشبری	۲۳	۱۰	۲۴	۵۳	۱۵	۳۸	۱۷	۱۴
بهداشت محیط	۲۱	۴	۲۷	۵۶	۹	۴۷	۲۱	۱۴
بهداشت خانواده	۲۸	.	۴۸	۵۵	.	۵۵	۲۹	۲۹
بهداشت حرفه ای	۱۸	۲	۱۶	۱۸	۲	۱۶	.	.

ماخذ- دانشگاه علوم پزشکی و خدمات بهداشتی درمانی قزوین

(۳-۵۲) تعداد پذیرفته شده: دانشجو و دانش آموخته دانشگاه علوم پزشکی قزوین برحسب دوره تحصیلی و به تفکیک دانشکده در سال تحصیلی ۱۳۷۸-۷۹

دانشکده	کل			کاردانی			کارشناسی		
	پذیرفته شده	دانشجو	دانش آموخته	پذیرفته شده	دانشجو	دانش آموخته	پذیرفته شده	دانشجو	دانش آموخته
جمع	۴۵۳	۱۳۱۸	۲۴۲	۲۵۶	۲۶۷	۱۲۲	۹۳	۲۱۵	۲۲
پرستاری و مامایی	۱۲۹	۲۸۴	۲۴	۳۶	۶۹	۲	۹۳	۲۱۵	۲۲
پیراپزشکی	۲۲۰	۲۹۸	۱۲۰	۲۲۰	۲۹۸	۱۲۰	.	.	.
دندانپزشکی	۲۷	۱۴۹	۳۶
پزشکی	۷۷	۵۸۷	۶۲

دنباله (۵۲-۳) تعداد پذیرفته شده؛ دانشجو و دانش آموخته دانشگاه علوم پزشکی قزوین برحسب دوره تحصیلی و به تفکیک دانشکده در سال تحصیلی ۱۳۷۸-۷۹

دانشکده	دکترای تخصصی			دکترای عمومی		
	پذیرفته شده	دانشجو	دانش آموخته	پذیرفته شده	دانشجو	دانش آموخته
جمع	۹۱	۵۴	۸۵	۶۸۲	۱۳	۱۳
پرستاری و مامایی	۰	۰	۰	۰	۰	۰
پیراپزشکی	۰	۰	۰	۰	۰	۰
دندانپزشکی	۲۷	۰	۳۶	۱۴۹	۰	۰
پزشکی	۶۴	۵۴	۴۹	۵۳۳	۱۳	۱۳

ماخذ- دانشگاه علوم پزشکی و خدمات بهداشتی درمانی قزوین

(۵۳-۳) تعداد کادر آموزشی دانشگاه علوم پزشکی استان قزوین برحسب سمت و به تفکیک دانشکده در سال تحصیلی ۱۳۷۸-۷۹

دانشکده	کل	مربی	استادیار	دانشیار	استاد
جمع	۱۸۲	۵۵	۱۲۳	۴	۰
پزشکی	۱۱۷	۱۷	۹۶	۴	۰
دندانپزشکی	۲۹	۴	۲۵	۰	۰
پرستاری و مامایی	۲۲	۲۲	۰	۰	۰
پیراپزشکی	۱۴	۱۲	۲	۰	۰

ماخذ- دانشگاه علوم پزشکی و خدمات بهداشتی درمانی قزوین

(۵۴-۳) تعداد پذیرفته شده؛ دانشجو و دانش آموخته دانشگاه پیام نور مرکز قزوین برحسب دوره تحصیلی و به تفکیک رشته تحصیلی در سال تحصیلی ۱۳۷۸-۷۹

رشته تحصیلی	کل			کارادانی			کارشناسی		
	پذیرفته شده	دانشجو	دانش آموخته	پذیرفته شده	دانشجو	دانش آموخته	پذیرفته شده	دانشجو	دانش آموخته
جمع	۵۳۵	۲۵۳۳	۶۵۹	۰	۰	۰	۵۳۵	۲۵۳۳	۶۵۹
ادبیات و علوم انسانی	۶۸	۳۵۹	۲۴۵	۰	۰	۰	۶۸	۳۵۹	۲۴۵
الهیات	۶۶	۲۰۳	۰	۰	۰	۰	۶۶	۲۰۳	۰
مترجمی زبان	۶۶	۲۳۹	۲۸	۰	۰	۰	۶۶	۲۳۹	۲۸
حسابداری	۶۷	۳۹۴	۱۶۹	۰	۰	۰	۶۷	۳۹۴	۱۶۹
روانشناسی	۶۹	۳۲۰	۱۶	۰	۰	۰	۶۹	۳۲۰	۱۶
علوم تربیتی	۶۷	۲۹۶	۳۰	۰	۰	۰	۶۷	۲۹۶	۳۰
مدیریت بازرگانی	۶۶	۱۵۹	۰	۰	۰	۰	۶۶	۱۵۹	۰
مدیریت دولتی	۰	۳۱۹	۱۳۵	۰	۰	۰	۰	۳۱۹	۱۳۵
ریاضی	۶۶	۲۴۲	۲۶	۰	۰	۰	۶۶	۲۴۲	۲۶

دنباله (۳-۵۴) تعداد پذیرفته شده: دانشجو و دانش آموخته دانشگاه پیام نور مرکز قزوین برحسب دوره تحصیلی و به تفکیک رشته تحصیلی در سال تحصیلی ۷۹-۱۳۷۸

دانشگاه	کارشناسی ارشد			دکترای	
	پذیرفته شده	دانشجو	دانش آموخته	پذیرفته شده	دانش آموخته
جمع
ادبیات و علوم انسانی
الهیات
مترجمی زبان
حسابداری
روانشناسی
علوم تربیتی
مدیریت بازرگانی
مدیریت دولتی
ریاضی

ماخذ- دانشگاه پیام نور مرکز قزوین

(۳-۵۵) تعداد دانشجو دوره کارشناسی دانشگاه پیام نور مرکز قزوین برحسب جنس و به تفکیک رشته تحصیلی در سال تحصیلی ۷۹-۱۳۷۸

رشته تحصیلی	مردوزن	مرد	زن
جمع	۲۵۲۳	۹۳۹	۱۵۹۴
ادبیات و علوم انسانی	۳۵۹	۷۱	۲۸۸
الهیات	۲۰۲	۴۰	۱۶۲
مترجمی زبان	۲۳۹	۶۶	۱۷۳
حسابداری	۲۹۲	۲۳۲	۱۶۲
روانشناسی	۳۲۰	۹۷	۲۲۳
علوم تربیتی	۲۹۶	۶۲	۲۳۳
مدیریت بازرگانی	۱۵۹	۶۷	۹۲
مدیریت دولتی	۳۱۹	۲۱۲	۱۰۷
ریاضی	۲۴۲	۹۲	۱۵۲

ماخذ- دانشگاه پیام نور مرکز قزوین

(۳-۵۶) تعداد کادر آموزشی دانشگاه پیام نور مرکز قزوین برحسب سمت و به تفکیک رشته تحصیلی در سال تحصیلی: ۱۳۷۸-۷۹

رشته تحصیلی	کل	مربی	استادیار	دانشیار	استاد
جمع	۲۳	۱۵	۸	.	.
ادبیات و علوم انسانی	۵	۳	۲	.	.
الهیات	۵	۴	۱	.	.
مترجمی زبان
حسابداری
روانشناسی	۲	۱	۱	.	.
علوم تربیتی	۲	۱	۱	.	.
مدیریت بازرگانی	۱	۱	.	.	.
مدیریت دولتی
ریاضی	۸	۵	۳	.	.

ماخذ - دانشگاه پیام نور مرکز قزوین

(۳-۵۷) تعداد دانشجوی دوره کارشناسی دانشگاه بین المللی امام خمینی برحسب جنس و به تفکیک رشته تحصیلی در سال ۱۳۷۸-۷۹

زن	مرد	جمع	رشته تحصیلی
			جمع کل
۱۵۵۹	۱۶۳۲	۳۱۹۱	حسابداری
۵۱	۱۹۲	۲۴۳	مدیریت
۳۱	۱۳۴	۱۶۵	علوم سیاسی
۵۲	۱۵۷	۲۰۹	تاریخ
۱۲۲	۵۶	۱۷۸	دبیری تاریخ
۹	۱۶	۲۵	زبان و ادبیات فارسی
۱۳۱	۵۶	۱۸۷	دبیری زبان و ادبیات فارسی
۱۹	۱۹	۳۸	زبان و ادبیات عربی
۷۵	۵۱	۱۲۶	دبیری الهیات و معارف اسلامی
۱۳	۲۳	۳۶	الهیات و معارف اسلامی
۱۹۲	۹۰	۲۸۲	روانشناسی
۴۴	۱۴	۵۸	فلسفه
۱۰۷	۶۲	۱۶۹	حقوق
۹۶	۱۵۴	۲۵۰	آمار
۸	۱۸	۲۶	ریاضی
۹۶	۵۶	۱۵۲	دبیری ریاضی
۱۹	۵	۲۴	شیمی
۱۱۵	۳۴	۱۴۹	فیزیک کاربردی
۹۱	۵۵	۱۴۶	فیزیک
۲۴	۲۱	۴۵	دبیری فیزیک
۲۰	۵	۲۵	مهندسی عمران
۳۸	۱۴۸	۱۸۶	مهندسی معدن
۳۱	۱۰۴	۱۳۵	متالورژی
۱۹	۲۴	۴۳	سرامیک
۶۸	۶۸	۱۳۶	کشاورزی (آبیاری)
۵۹	۳۸	۹۷	مهندسی معماری
۲۱	۲۰	۴۱	

ماخذ- دانشگاه بین المللی امام خمینی

(۳-۵۸) تعداد دانشجوی دوره کارشناسی ارشد دانشگاه بین المللی امام خمینی برحسب جنس و به تفکیک رشته تحصیلی در سال ۱۳۷۸-۷۹

رشته تحصیلی	جمع	مرد	زن
جمع	۲۸۰	۲۲۶	۵۴
معماری	۲۱۶	۱۶۹	۴۷
مهندسی سازه	۱۹	۱۹	۰
مهندسی حمل و نقل	۱۶	۱۶	۰
زبان و ادبیات فارسی	۲۹	۲۲	۷

ماخذ-دانشگاه بین المللی امام خمینی

(۳-۵۹) تعداد کادر آموزشی دانشگاه بین المللی بر حسب سمت و تفکیک دانشکده در سال تحصیلی ۱۳۷۸-۷۹

دانشکده	کل	مربی	استادیار	دانشیار	استاد
جمع	۱۴۶	۷۷	۶۹	۰	۰
ادبیات و علوم انسانی	۶۶	۳۷	۲۹	۰	۰
علوم پایه	۳۰	۱۵	۱۵	۰	۰
مهندسی	۳۷	۱۶	۲۱	۰	۰
هنر و معماری	۱۳	۹	۴	۰	۰

ماخذ-دانشگاه بین المللی امام خمینی

(۳-۶۰) تعداد پذیرفته شده؛ دانشجو و دانش آموخته دانشگاه پیام نور مرکز بوئین زهرا برحسب جنس و به تفکیک رشته تحصیلی در سال تحصیلی: ۱۳۷۸-۷۹

رشته تحصیلی	پذیرفته شده			دانشجو			دانش آموخته		
	مردوزن	مرد	زن	مردوزن	مرد	زن	مردوزن	مرد	زن
جمع	۱۶۰	۴۵	۱۱۵	۶۱۲	۲۳۶	۳۷۶	۱۹	۱۰	۹
علوم تربیتی	۸۰	۲۲	۵۸	۳۰۵	۷۳	۲۳۲	۵	۳	۲
مدیریت بازرگانی	۸۰	۲۳	۵۷	۳۰۷	۱۶۳	۱۴۴	۱۲	۷	۷

ماخذ- دانشگاه پیام نور مرکز بوئین زهرا

(۳-۶۱) تعداد پذیرفته شده؛ دانشجو و دانش آموخته دانشگاه پیام نور مرکز بوئین زهرا برحسب دوره تحصیلی و به تفکیک رشته تحصیلی در سال تحصیلی: ۱۳۷۸-۷۹

رشته تحصیلی	کل			کاردانی			کارشناسی		
	پذیرفته شده	دانشجو	دانش آموخته	پذیرفته شده	دانشجو	دانش آموخته	پذیرفته شده	دانشجو	دانش آموخته
جمع	۱۶۰	۶۱۲	۱۹	-	-	-	۱۶۰	۶۱۲	۱۹
علوم تربیتی	۸۰	۳۰۵	۵	-	-	-	۸۰	۳۰۵	۵
مدیریت بازرگانی	۸۰	۳۰۷	۱۲	-	-	-	۸۰	۳۰۷	۱۲

ماخذ- دانشگاه پیام نور مرکز بوئین زهرا

۳-۶۲) تعداد کادر آموزشی دانشگاه پیام نور مرکز بوئین زهرا برحسب سمت و به تفکیک رشته تحصیلی در سال تحصیلی ۱۳۷۸-۷۹

رشته تحصیلی	کل	مربی	استادیار	دانشیار	استاد
جمع	۲۲	۲۲	.	.	.
علوم تربیتی	۱۱	۱۱	.	.	.
مدیریت بازرگانی	۱۱	۱۱	.	.	.

ماخذ- دانشگاه پیام نور مرکز بوئین زهرا

۳-۶۳) تعداد پذیرفته شده، دانشجو و دانش آموخته دانشگاه پیام نور مرکز تاجیکستان برحسب جنس و به تفکیک رشته تحصیلی در سال تحصیلی ۱۳۷۸-۷۹

رشته تحصیلی	پذیرفته شده			دانشجو			دانش آموخته		
	مرد	زن	مردوزن	مرد	زن	مردوزن	مرد	زن	مردوزن
جمع	۱۲۹	۲۲۷	۳۵۶	۱۰۵۹	۹۲۲	۱۹۸۱	۲۶	۲۵	۵۱
حسابداری	۲۷	۲۵	۷۲	۲۸۵	۱۵۹	۴۴۴	۸	۳	۱۱
آمار	۱۳	۲۳	۳۶	۸۱	۱۳۳	۲۱۴	.	.	.
مدیریت	۳۵	۲۶	۶۱	۳۷۲	۱۵۵	۵۲۷	۱۰	۳	۱۳
علوم تربیتی	۱۳	۴۰	۵۳	۱۱۱	۲۸۰	۳۹۱	۲	۴	۶
ادبیات	۹	۲۲	۳۱	۱۸۸	۱۲۵	۳۱۳	۶	۱۵	۲۱
علوم اجتماعی	۲۲	۵۰	۷۲	۲۲	۵۰	۷۲	.	.	.

ماخذ- دانشگاه پیام نور مرکز تاجیکستان

۳-۶۴) تعداد پذیرفته شده، دانشجو و دانش آموخته دانشگاه پیام نور مرکز تاجیکستان برحسب دوره تحصیلی و به تفکیک رشته تحصیلی در سال تحصیلی ۱۳۷۸-۷۹

رشته تحصیلی	کل		کاردانی			کارشناسی	
	پذیرفته شده	دانشجو	دانش آموخته	پذیرفته شده	دانشجو	دانش آموخته	دانش آموخته
جمع	۳۵۶	۱۹۸۱	۵۱
حسابداری	۷۲	۴۴۴	۱۱
آمار	۳۶	۲۱۴
مدیریت	۶۱	۵۲۷	۱۳
علوم تربیتی	۵۳	۳۹۱	۶
ادبیات	۳۱	۳۱۳	۲۱
علوم اجتماعی	۷۲	۷۲

ماخذ- دانشگاه پیام نور مرکز تاجیکستان

(۳-۶۵) تعداد کادر آموزشی دانشگاه پیام نور مرکز پاکستان برحسب سمت و به تفکیک رشته تحصیلی در سال تحصیلی ۱۳۷۸-۷۹

رشته تحصیلی	کل	مربی	استادیار	دانشیار	استاد
جمع	۴۲	۴۲			
حسابداری	۴	۴			
آمار	۷	۷			
مدیریت	۵	۵			
علوم تربیتی	۶	۶			
ادبیات	۷	۷			
علوم اجتماعی	۲	۲			
سایر	۱۱	۱۱			

ماخذ - دانشگاه پیام نور مرکز پاکستان

(۳-۶۶) تعداد پذیرفته شده، دانشجو و دانش آموزان دوره تحصیلی و به تفکیک رشته تحصیلی در سال تحصیلی ۱۳۷۸-۷۹

رشته تحصیلی	کل			کارستانی		
	پذیرفته شده	دانشجو	دانش آموزان	پذیرفته شده	دانشجو	دانش آموزان
جمع	۱۰۲۹	۴۱۷۶	۷۹۰	۳۸۹	۱۱۴۱	۱۵۱
مترجمی زبان انگلیسی	۲۲۸	۹۳۳	۱۴۰	۰	۰	۰
آموزش ابتدایی	۶۱	۳۲۶	۱۳۴	۶۱	۲۳۲	۳۲
علوم تجربی	۱۸۹	۳۳۳	۵۶	۱۸۹	۲۹۳	۳۳
مهندسی مکانیک	۱۶۲	۸۰۲	۷۱	۰	۰	۰
مهندسی کشاورزی	۱۱۷	۲۶۵	۵۶	۰	۰	۰
کارستانی ادبیات فارسی	۱۰۸	۴۲۲	۷۹	۱۰۸	۴۲۲	۷۹
معارف اسلامی (فقه - نایبسته)	۸۴	۴۴۴	۱۲۶	۰	۰	۰
کارستانی کشاورزی	۳۱	۷۳	۷	۳۱	۷۳	۷
ساخت و تولید	۰	۱۲۱	۰	۰	۱۲۱	۰
معارف اسلامی (تاریخ تمدن)	۲۹	۲۳۷	۱۲۱	۰	۰	۰

دنیاله (۶۶-۳) تعداد پذیرفته شده: دانشجو و دانش آموزته دانشگاه آزاد اسلامی واحد تانکستان بر حسب دوره تحصیلی و به تفکیک رشته تحصیلی در سال تحصیلی ۷۹-۳۷۸

دانشگاه	کارشناسی ارشد			دانش آموزته	پذیرفته شده	دانشجو	دانش آموزته
	پذیرفته شده	دانشجو	دانش آموزته				
جمع	۵۷	۷۰	۷۰	۷۰	۷۰	۷۰	۷۰
مترجمی زبان انگلیسی
آموزش ابتدایی
کارردانی آموزش ابتدایی
کارردانی علوم تجربی
مکانیک
کشاورزی
کارردانی ادبیات فارسی
معارف اسلامی (نایبسته)
کارردانی کشاورزی
کارردانی ساخت و تولید
معارف اسلامی	۵۷	۷۰	۷۰	۷۰	۷۰	۷۰	۷۰

ماخذ: دانشگاه آزاد اسلامی واحد تانکستان

(۶۷-۳) تعداد پذیرفته شده: دانشجو و دانش آموزته دوره کارردانی دانشگاه آزاد اسلامی واحد تانکستان بر حسب جنس و به تفکیک رشته تحصیلی در سال تحصیلی ۷۹-۱۳۷۸

رشته تحصیلی	پذیرفته شده			دانشجو			دانش آموزته		
	مرد	زن	مردوزن	مرد	زن	مردوزن	مرد	زن	مردوزن
جمع	۱۱۳	۲۷۶	۳۸۹	۳۸۲	۷۵۷	۱۱۳۱	۶۱	۱۵۱	۲۱۲
آموزش ابتدایی	۱۵	۲۶	۴۱	۵۵	۱۷۷	۲۳۲	۱۲	۳۲	۴۴
علوم تجربی	۴۰	۱۲۹	۱۶۹	۲۱	۲۷۲	۲۹۳	۸	۲۳	۳۱
ادبیات فارسی	۲۷	۸۱	۱۰۸	۱۱۴	۳۰۸	۴۲۲	۲۳	۷۹	۱۰۲
کشاورزی	۳۱	.	۳۱	۷۲	.	۷۲	۷	۷	۱۴
مکانیک (ساخت و تولید)	.	.	.	۱۲۱	.	۱۲۱	.	.	.

ماخذ: دانشگاه آزاد اسلامی واحد تانکستان

(۶۸-۳) تعداد دانشجو دوره کارشناسی دانشگاه آزاد اسلامی واحد تاکستان بر حسب جنس و به تفکیک رشته تحصیلی در سال تحصیلی ۷۹-۱۳۷۸

زن	مرد	مرد و زن	رشته تحصیلی
۱۲۰۵	۱۷۷۲	۲۹۷۹	جمع
۷۲۳	۲۱۰	۹۳۳	مترجمی زبان انگلیسی
۲۴	۵۰	۷۴	آموزش ابتدایی (نایب‌سته)
۲۸	۱۲	۴۰	علوم تجربی
-	۸۰۲	۸۰۲	مکانیک
-	۲۶۵	۲۶۵	کشاورزی
۲۳۶	۱۷۶	۴۱۲	معارف اسلامی فقه
۲۴	۱۹	۴۳	معارف اسلامی (نایب‌سته)
۱۴۰	۴۰	۱۸۰	معارف اسلامی تاریخ تمدن

ماخذ: دانشگاه آزاد اسلامی واحد تاکستان

(۶۹-۳) تعداد دانشجو دوره کارشناسی دانشگاه آزاد اسلامی واحد قزوین بر حسب جنس و به تفکیک رشته تحصیلی در سال تحصیلی ۷۹-۱۳۷۸

زن	مرد	مرد و زن	رشته تحصیلی
۶۷۶	۳۳۰	۱۰۰۶	جمع
۴۴۱	۳۳۶	۷۷۷	مهندسی کامپیوتر (ترم افزار)
۱۲۲	۳۰۱	۴۲۳	مهندسی کامپیوتر (سخت افزار)
۹۳	۲۱۱	۳۰۴	مهندسی الکترونیک
-	۸۱۳	۸۱۳	مهندسی صنایع (تولید)
-	۴۲۲	۴۲۲	مهندسی صنایع (نکونوژی)
-	۳۹۴	۳۹۴	مهندسی عمران
-	۸۲۳	۸۲۳	مدیریت صنعتی

ماخذ: دانشگاه آزاد اسلامی واحد قزوین

(۳-۷۰) تعداد پذیرفته شده دانشجو و دانش آموخته دانشگاه آزاد اسلامی واحد قزوین برحسب دوره تحصیلی و به تفکیک رشته تحصیلی در سال تحصیلی ۱۳۷۸-۷۹

رشته تحصیلی	کلی			کارادانی			کارشناسی		
	پذیرفته شده	دانشجو	دانش آموخته	پذیرفته شده	دانشجو	دانش آموخته	پذیرفته شده	دانشجو	دانش آموخته
جمع	۱۴۷۹	۵۲۸۳	۶۸۷	۲۰۹	۷۹۱	۶۲	۹۶۵	۳۹۷۶	۶۲۵
مهندسی کامپیوتر (نرم افزار)	۱۳۰	۷۷۷	۱۹۹	.	.	.	۱۳۰	۷۷۷	۱۹۹
مهندسی کامپیوتر (سخت افزار)	۱۶۶	۴۴۳	۱۶۶	۴۴۳	.
مهندسی الکترونیک	۱۰۱	۳۰۲	۱۰۱	۳۰۲	.
مهندسی صنایع (تولید)	۱۸۵	۸۱۳	۱۸۵	۸۱۳	.
مهندسی صنایع (تکنولوژی)	۱۱۰	۴۲۲	۲۶	.	.	.	۱۱۰	۴۲۲	۲۶
مهندسی عمران	۱۱۷	۳۹۴	۱۶۹	.	.	.	۱۱۷	۳۹۴	۱۶۹
مدیریت صنعتی	۱۵۶	۸۲۳	۲۳۱	.	.	.	۱۵۶	۸۲۳	۲۳۱
کاربرد کامپیوتر	۸۷	۲۴۲	۴۷	۸۷	۲۲۲	۲۷	.	.	.
کارادانی کامپیوتر (پيوسته)	۱۵۹	۲۴۸	۸	۱۵۹	۲۴۸	۸	.	.	.
نقشه کشی	۱۶۳	۳۰۱	۷	۱۶۳	۳۰۱	۷	.	.	.
معماری	۱۰۵	۵۱۶

دنباله (۳-۷۰) تعداد پذیرفته شده دانشجو و دانش آموخته دانشگاه آزاد اسلامی واحد قزوین برحسب دوره تحصیلی و به تفکیک رشته تحصیلی در سال تحصیلی ۱۳۷۸-۷۹

دانشکده	کارشناسی ارشد			دکترا		
	پذیرفته شده	دانشجو	دانش آموخته	پذیرفته شده	دانشجو	دانش آموخته
جمع	۱۰۵	۵۱۶
مهندسی کامپیوتر (نرم افزار)
مهندسی کامپیوتر (سخت افزار)
مهندسی الکترونیک
مهندسی صنایع (تولید)
مهندسی صنایع (تکنولوژی)
مهندسی عمران
مدیریت صنعتی
کاربرد کامپیوتر
کارادانی کامپیوتر (پيوسته)
نقشه کشی
معماری	۱۰۵	۵۱۶

ماخذ - دانشگاه آزاد اسلامی واحد قزوین

(۳-۷۱) تعداد پذیرفته شده: دانشجو و دانش آموخته دوره کاردانی دانشگاه آزاد اسلامی واحد قزوین برحسب جنس و به تفکیک رشته تحصیلی در سال تحصیلی: ۷۱-۳۷۸

رشته تحصیلی	پذیرفته شده			دانشجو			دانش آموخته		
	مرد	زن	مردوزن	مرد	زن	مردوزن	مرد	زن	مردوزن
جمع	۲۳۴	۱۷۵	۴۰۹	۲۶۱	۲۳۰	۴۹۱	۲۴	۲۸	۵۲
کاربرد کامپیوتر	۳۳	۵۴	۸۷	۱۴۴	۹۸	۲۴۲	۲۸	۱۹	۴۷
کاردانی کامپیوتر (پوسته)	۸۸	۷۱	۱۵۹	۱۲۳	۱۲۵	۲۴۸	۳	۵	۸
هنر کنشی	۱۱۳	۵۰	۱۶۳	۱۱۴	۱۰۷	۲۲۱	۳	۲	۵

ماخذ: دانشگاه آزاد اسلامی واحد قزوین

قسمت ۶- تربیت بدنی

(۳-۷۲) تاسیسات ورزشی قابل بهره برداری اداره کل تربیت بدنی به تفکیک شهرستان: ۱۳۷۸

شهرستان	استادیوم	سالن ورزشی و زورخانه	استخر شنا (روپاز)	پیست دو میدانی	پیست موتور سواری
---------	----------	----------------------	-------------------	----------------	------------------

کل استان	۵	۲۵	۰	۱	۰
قزوین	۳	۲۳	۰	۰	۰
تاکستان	۱	۱۰	۰	۱	۰
بوئین زهرا	۱	۲	۰	۰	۰

دنیاله (۳-۷۲) تاسیسات ورزشی قابل بهره برداری اداره کل تربیت بدنی به تفکیک شهرستان: ۱۳۷۸

شهرستان	زمین سوارکاری	زمین فوتبال		زمین والیبال		زمین تنیس
		سمن	خاکی	سرپوشیده	روپاز	

کل استان	۰	۱۱	۱۸	۱	۲	۵	۱
قزوین	۰	۹	۳	۱	۲	۲	۱
تاکستان	۰	۸	۱	۰	۱	۱	۰
بوئین زهرا	۰	۷	۱	۰	۱	۲	۰

ماخذ- اداره کل تربیت بدنی استان قزوین

(۳-۷۳) تعداد شرکت کنندگان در مسابقات ورزشی برگزار شده توسط اداره کل تربیت بدنی به تفکیک شهرستان: ۱۳۷۸

شهرستان	جمع	والیبال	تنیس و تنیس روی میز	کشتی	دوچرخه سواری	بسکتبال	شنا	دو و میدانی
---------	-----	---------	---------------------	------	--------------	---------	-----	-------------

کل استان	۱۵۵۰۶	۸۷۶	۲۴۵	۲۰۰۳	۱۳۳	۸۷۹	۶۵۵	۴۱۴
قزوین	۱۰۸۸۷	۶۷۰	۱۲۸	۱۶۹۴	۱۰۳	۶۲۹	۶۴۰	۲۸۹
تاکستان	۲۷۴۸	۱۱۶	۵۲	۲۳۳	۳۰	۱۵۵	۱۵	۹۵
بوئین زهرا	۱۸۷۱	۹۰	۴۵	۷۶	۰	۷۵	۰	۳۰

دنیاله (۷۳-۳) تعداد شرکت کنندگان در مسابقات ورزشی برگزار شده توسط اداره کل تربیت بدنی به تفکیک شهرستان: ۱۳۷۸

شهرستان	فوتبال	کوهنوردی	باستانی	تیراندازی	وزنه برداری و پرورش اندام	هندبال
کل استان	۷۸۸۹	۲۶۲	۱۹۰	۶۷	۱۶۱۸	۱۷۲
قزوین	۴۵۰۷	۲۸۲	۱۲۷	۶۷	۱۵۱۷	۱۷۲
تاکستان	۱۸۷۵	۸۱	۲۳	-	۵۳	-
بوئین زهرا	۱۵۰۷	-	-	-	۴۸	-

ماخذ - اداره کل تربیت بدنی استان قزوین

دنیاله (۷۴-۳) تعداد ورزشکاران مرد در مسابقات ورزشی برگزار شده توسط اداره کل تربیت بدنی به تفکیک شهرستان: ۱۳۷۸

شهرستان	جمع	بسکتبال	ورزشهای باستانی	تنیس روی میز	تنیس	تکواندو	تیراندازی	جودو
کل استان	۱۸۵۶۰	۲۶۲	۱۹۰	-	۱۸۲	۸۴۹	۶۷	۱۲۹
قزوین	۱۳۳۱۰	۱۴۲	۱۴۷	-	۸۷	۷۲۲	۶۷	۱۲۹
تاکستان	۳۲۴۰	۶۶	۲۳	-	۵۲	۸۲	-	-
بوئین زهرا	۲۰۱۰	۵۶	-	-	۲۵	۲۵	-	-

دنیاله (۷۴-۳) تعداد ورزشکاران مرد در مسابقات ورزشی برگزار شده توسط اداره کل تربیت بدنی به تفکیک شهرستان: ۱۳۷۸

شهرستان	جانبازان	دوچرخه سواری	دومیدانی	ژیمناستیک	شنا	فوتبال	کشتی	کوهنوردی
کل استان	۸۷	۱۳۳	۳۹۰	۵۶۵	۸۳	۷۸۸۹	۲۰۰۳	۲۶۲
قزوین	۸۷	۱۰۳	۲۶۷	۲۸۷	۸۳	۴۵۰۷	۱۶۹۴	۲۸۲
تاکستان	-	۳۰	۹۳	۱۳۷	-	۱۸۷۵	۲۳۳	۸۱
بوئین زهرا	-	-	۳۰	۲۱	-	۱۵۰۷	۷۶	-

دنباله (۷۴-۳) تعداد ورزشکاران مرده در مسابقات ورزشی برگزار شده توسط اداره کل تربیت بدنی به تفکیک شهرستان: ۱۳۷۸

ورزشهای چینی	ماکی	موتورسواری واتومبیلرانی	شطرنج	بدمینتون	کاراته	ورزش بسکاتی	هندبال	وزنه برداری	والیبال	شهرستان
۱۲۰۸	.	۲۲	۸۹	۱۵۱	۱۵۳۳	۵۶	۱۷۲	۱۶۱۸	۲۹۳	کل استان
۱۱۰۱	.	۲۲	۴۸	۱۵۱	۱۱۲۱	۵۶	۱۷۲	۱۵۱۷	۳۶۶	قزوین
۱۰۷	.	.	۲۳	.	۲۹۳	.	.	۵۳	۷۲	تاکستان
.	.	.	۱۸	.	۹۹	.	.	۲۸	۵۵	بوئین زهرا

ماخذ- اداره کل تربیت بدنی استان قزوین

(۷۵-۳) تعداد ورزشکاران زن در مسابقات برگزار شده توسط اداره کل تربیت بدنی به تفکیک شهرستان: ۱۳۷۸

بدمینتون	بادگمی بهرمانی	شنا	ژئمناسٹیک	والیبال	دوومیدانی	تنیس روی میز	بسکیتبال	جمع	شهرستان
۱۳۱	۵۸۴	۲-۹	۲۶۹	۳۸۳	۲۳	۶۱	۶۱۵	۲۲۷۶	کل استان
۱۳۱	۴۸۱	۲-۹	۲۰۹	۳۰۲	۲۲	۶۱	۵۰۷	۱۹۲۴	قزوین
.	۲۵	.	۶۰	۴۴	۲	.	۸۹	۲۴۰	تاکستان
.	۵۸	.	.	۳۵	.	.	۱۹	۱۱۲	بوئین زهرا

ماخذ- اداره کل تربیت بدنی استان قزوین

(۳-۷۶) تعداد هیئت‌های ورزشی استان به تفکیک شهرستان: ۱۳۷۸


شهرستان	جمع	والیبال	فوتبال	تنیس روی میز	کشتی	بسکتبال	دو میدانی	کاراته	شطرنج	تکواندو	گلف	سایر
کل استان	۱۷۰	۱۰	۱۴	۸	۸	۷	۱۲	۱۱	۸	۶	۰	۸۶
قزوین	۱۰۸	۶	۹	۵	۶	۴	۷	۸	۶	۴	۰	۵۳
تاکستان	۳۶	۳	۳	۲	۱	۲	۳	۲	۲	۱	۰	۱۷
بوئین زهرا	۲۶	۱	۲	۱	۱	۱	۲	۱	۰	۱	۰	۱۶


ماخذ- اداره کل تربیت بدنی استان قزوین

(۳-۷۷) تعداد داوران و مربیان شاغل در اداره کل تربیت بدنی استان به تفکیک شهرستان: ۱۳۷۸

شهرستان	مربی	داور
کل استان	۴۵۵	۱۶۰
قزوین	۴۰۰	۱۳۵
تاکستان	۲۵	۱۵
بوئین زهرا	۲۰	۱۰

ماخذ- اداره کل تربیت بدنی استان قزوین





◆ فصل چهارم

بهداشت و درمان

بهداشت و درمان

تعاریف و مفاهیم:

پزشک:

به کسانی اطلاق میشود که تحصیلات پزشکی را در یکی از دانشگاههای داخل، یا خارج از کشور به پایان رسانیده و به اخذ پایان نامه نایل آمده اند و مدارک آنان نیز مورد تایید وزارت فرهنگ و آموزش عالی قرار دارد. آمار پزشکان شامل دندانپزشکان، دامپزشکان و داروسازان نیز می باشد.

پیراپزشک:

به کلیه کسانی که غیر پزشک باشند و در ارتباط با بهداشت و درمان فعالیت داشته باشند اطلاق می شود.

پرستار:

فردی است که بعد از ۴ سال تحصیلات دانشگاهی موفق به اخذ مدرک لیسانس شده و به حرفه پرستاری در بیمارستان و سایر مراکز درمانی و آموزشی می پردازد.

بهورز (بهداشتیار):

به افرادی اطلاق می شود که بومی و مقیم روستا هستند و با حداقل سواد دوره ابتدایی، دوره دو ساله آموزش عملی و نظری ذیربط را گذرانده اند.

مؤسسات درمانی:

به کلیه مراکز درمانی اعم از بیمارستان، زایشگاه و آسایشگاه که مجهز به تخت درمانی باشند اطلاق می شود.

این مؤسسات به سه طبقه تقسیم می شوند:

- مؤسسات درمانی وابسته به وزارت بهداشت، درمان و آموزش پزشکی.
- مؤسسات درمانی خصوصی.
- سایر مؤسسات درمانی، مانند مؤسسات درمانی وابسته به مؤسسات خیریه، بنیاد شهید و بانک ملی و غیره.

بیمارستان:

واحدی است که حداقل دارای ۱۵ تخت با تجهیزات و تسهیلات و خدمات عمومی پزشکی لازم بوده و نیز حداقل دو بخش داخلی و جراحی، همراه با گروه پزشکان متخصص باشد.

مراکز بهداشتی و درمانی:

شامل درمانگاه ها میباشد . فعالیت مرکز بهداشت عموماً انجام واکسیناسیون و در مواردی توام با خدمات درمانی است .

خانه بهداشت:

اولین واحد ارائه خدمات اولیه بهداشتی و درمانی در نظام شبکه جامع بهداشتی و درمانی می باشد . محل استقرار این واحد روستاهای کشور است . هرخانه بهداشت بسته به شرایط جغرافیایی ، امکانات ارتباطی و پراکندگی جمعیت یک یا چند روستا را با جمعیتی حدود ۱۵۰۰ نفر پوشش می دهد . پرسنل خانه بهداشت را بهورزان و بهداشتیاران تشکیل می دهند که در تشکیلات جدید سازمانی وزارت بهداشت ، درمان و آموزش پزشکی ، از سال ۱۳۶۸ به هر دو گروه بهورز اطلاق می شود .

خانه بهداشت غیرفعال:

خانه های بهداشتی که نیروی انسانی ندارند.

آزمایشگاه تشخیص طبی:

آزمایشگاه تشخیص طبی به طور اعم عبارت است از آزمایشگاه میکروب شناسی و انگل شناسی ، سرم شناسی و شیمی بیولوژیک . هرآزمایشگاه دارای یک نفر مسئول است که باید دارای درجه دکترای پزشکی یا داروسازی یا دامپزشکی و یا علوم شیمی و بیولوژی بوده و گواهینامه دوره تکمیلی آزمایشگاهی یا گواهینامه رسمی تخصصی در امور آزمایشگاهی خود را از دانشکده های پزشکی یا از مراکز علمی معتبری که به تصدیق مراجع صلاحیتدار رسیده است ، اخذ کرده باشد .

فیزیوتراپی :

فیزیوتراپی ارائه خدمات درمانی با استفاده از عوامل فیزیکی از قبیل گرما ، سرما ، آب ، نور ، امواج ما فوق صوت ، الکترومانیتیک ، الکتریسته ، ورزش و... است که توسط پزشک واجد شرایط و یا فیزیوتراپیست یا تکنسین فیزیوتراپی انجام می گیرد .

رادیولوژی :

رادیولوژی ، تشخیص و درمان بیماریها با استفاده از انرژی به صورت اشعه است که توسط پزشکان متخصص رادیولوژی ، تکنیسینهای رادیولوژی ، کارمندان تجربی واجد شرایط خاص و دارای کارت اجازه کار از وزارت بهداشت درمان و آموزش پزشکی انجام می شود .

قسمت اول- نیروی انسانی شاغل در بخش خدمات بهداشتی و درمانی

(۱-۴) کارکنان شاغل در دانشگاه های علوم پزشکی و خدمات بهداشتی و درمانی استان برحسب گروه شغل: ۱۳۷۸

شهرستان	جمع	پزشك	دندانپزشك	داروساز	پیراپزشك	سایر
كل استان	۴۰۹۷	۲۵۷	۲۲	۸	۲۲۶۵	۱۵۲۵
قزوین	۳۳۹۵	۱۹۴	۲۰	۶	۱۸۲۲	۱۳۳۳
تاکستان	۴۰۷	۳۹	۸	۱	۲۳۹	۱۲۰
بوئین زهرا	۲۹۵	۲۲	۴	۱	۲۰۲	۶۲

ماخذ- دانشگاه علوم پزشکی و خدمات بهداشتی و درمانی قزوین

(۲-۴) تعداد پزشکان (برحسب رشته و نوع تخصص) . دندانپزشکان و داروسازان استان: ۱۳۷۸

رشته و نوع تخصص	كل استان	قزوین	تاکستان	بوئین زهرا
جمع پزشك، دندانپزشك و داروساز	۶۲۲	۵۲۲	۶۲	۳۸
دندانپزشك	۸۶	۷۲	۸	۶
داروساز	۷۸	۶۰	۱۱	۷
جمع پزشك	۲۵۸	۲۹۰	۲۳	۲۵
عمومی	۲۸۶	۲۳۲	۲۱	۲۳
داخلی	۱۵	۱۲	۲	۱
اطفال	۲۰	۱۸	۲	۰
چشم	۹	۹	۰	۰
گوش و حلق و بینی	۷	۷	۰	۰
پوست و امیزی	۲	۲	۰	۰
جراحی عمومی	۱۶	۱۴	۲	۰
بیهوشی	۹	۸	۱	۰
زنان و زایمان	۲۶	۲۳	۲	۰
پاتولوژی و آزمایشگاهی	۱۶	۱۲	۳	۱
رادیولوژی	۱۱	۱۱	۰	۰
ارتوپدی	۱۰	۱۰	۰	۰
قلب و عروق	۸	۸	۰	۰
جراح مغز و اعصاب	۴	۴	۰	۰
اورولوژی	۴	۴	۰	۰
عفونی	۵	۵	۰	۰
اعصاب و روان	۵	۵	۰	۰
فوق تخصص	۳	۳	۰	۰

ماخذ- دانشگاه علوم پزشکی و خدمات بهداشتی و درمانی قزوین

(۲-۴) تعداد پزشکان (برحسب نوع تخصص) و دندانپزشکان و داروسازان شاغل در دانشگاه علوم پزشکی و خدمات بهداشتی و درمانی استان: ۱۳۷۸

رشته و نوع تخصص	کل استان	قزوین	تاکستان	بوئین زهرا
جمع پزشک - دندانپزشک و داروساز	۳۰۷	۲۳۰	۴۸	۲۹
دندانپزشک	۴۲	۳۰	۸	۴
داروساز	۸	۶	۱	۱
جمع پزشک	۲۵۷	۱۹۴	۲۹	۲۳
عمومی	۱۴۲	۸۸	۳۱	۲۳
داخلی	۱۲	۹	۲	۱
اطفال	۱۵	۱۲	۳	۰
چشم	۸	۸	۰	۰
گوش و حلق و بینی	۵	۵	۰	۰
یوست و آمیزی	۳	۳	۰	۰
جراحی عمومی	۸	۸	۰	۰
بیهوشی	۶	۶	۰	۰
زنان و زایمان	۱۲	۱۰	۲	۰
پاتولوژی و آزمایشگاهی	۱۰	۹	۱	۰
رادیولوژی	۵	۵	۰	۰
ارتوپدی	۷	۷	۰	۰
قلب و عروق	۷	۷	۰	۰
جراح مغز و اعصاب	۲	۲	۰	۰
اورولوژی	۲	۲	۰	۰
عفونی	۵	۵	۰	۰
اعصاب و روان	۳	۳	۰	۰
فوق تخصص	۳	۳	۰	۰

ماخذ - دانشگاه علوم پزشکی و خدمات بهداشتی و درمانی قزوین

(۴-۴) تعداد پزشک متخصص شاغل در دانشگاه علوم پزشکی و خدمات بهداشتی و درمانی استان به تفکیک شهرستان: ۱۳۷۸

شهرستان	جمع	ارتوپدی	اطفال	جراح مغزو اعصاب	اورولوژی	بیهوشی	پوست و آمیزش	جراحی عمومی	چشم
کل استان	۱۱۵	۷	۱۵	۴	۲	۶	۳	۸	۸
قزوین	۱۰۶	۷	۱۲	۴	۲	۶	۳	۸	۸
تاکستان	۸	۰	۳	۰	۰	۰	۰	۰	۰
بوئین زهرا	۱	۰	۰	۰	۰	۰	۰	۰	۰

دنباله (۴-۴) تعداد پزشک متخصص شاغل در دانشگاه علوم پزشکی و خدمات بهداشتی و درمانی استان به تفکیک شهرستان: ۱۳۷۸

شهرستان	قلب و عروق	عفونی	داخلی عمومی	رادیولوژی	زنان	پاتولوژی و آزمایشگاهی	گوش و حلق	اعصاب و روان	فوق تخصص
کل استان	۷	۵	۱۲	۵	۱۲	۱۰	۵	۳	۳
قزوین	۷	۵	۹	۵	۱۰	۹	۵	۳	۳
تاکستان	۰	۰	۲	۰	۲	۱	۰	۰	۰
بوئین زهرا	۰	۰	۱	۰	۰	۰	۰	۰	۰

ماخذ - دانشگاه علوم پزشکی و خدمات بهداشتی و درمانی قزوین

قسمت دوم - امکانات بهداشتی و درمانی
 (۴-۵) تعداد بیمارستان و تحت فعال مؤسسات درمانی استان: ۱۳۷۸

تحت	بیمارستان	شرح
۱۰۲۰	۸	جمع
۶۷۷	۴	وابسته به دانشگاه علوم پزشکی و خدمات بهداشتی و درمانی
۶۰	۲	خصوصی
۲۸۸	۲	وابسته به سازمان تامین اجتماعی

ماخذ - دانشگاه علوم پزشکی و خدمات بهداشتی درمانی قزوین

(۴-۶) مشخصات عمومی بیمارستانهای استان: ۱۳۷۸

نام بیمارستان	محل استقرار	مدیریت بیمارستان	تعداد تخت	بخشهای تخصصی
بیمارستان تامین اجتماعی تاکستان	تاکستان	تامین اجتماعی	۹۵	داخلی - اطفال - زنان - جراحی عمومی - نوزادان - اورژانس
بیمارستان دهخدا	قزوین	خصوصی	۳۰	داخلی - زنان - جراحی - ارتوپدی - نوزادان - CCU
مرکز پزشکی و آموزشی و درمانی کوثر	قزوین	دانشگاه علوم پزشکی	۱۳۹	زنان - جراحی - نوزادان
مرکز پزشکی و آموزشی و درمانی بوعلی سینا	قزوین	دانشگاه علوم پزشکی	۱۱۷	داخلی - جراحی چشم - CCU - قلب و عروق - اورژانس
مرکز پزشکی و آموزشی و درمانی قدس	قزوین	دانشگاه علوم پزشکی	۱۵۱	اطفال - جراحی فک و صورت - جراحی E.N.T - نوزادان - اورژانس - تالاسمی
مرکز پزشکی و آموزشی و درمانی شهید رجایی	قزوین	دانشگاه علوم پزشکی	۱۸۵	جراحی مغز و اعصاب - جراحی کلیه - ارتوپدی - سرطان - سوختگی - ICU - اورژانس
بیمارستان پاستور	قزوین	خصوصی	۳۰	داخلی - جراحی - زنان و زایمان
بیمارستان تامین اجتماعی قزوین	قزوین	تامین اجتماعی	۱۹۳	داخلی - اطفال - زنان - جراحی مغز و اعصاب - جراحی کلیه - چشم - جراحی E.N.T ارتوپدی - CCU - اورژانس - قلب و عروق - نوزادان

ماخذ - دانشگاه علوم پزشکی و خدمات بهداشتی درمانی قزوین

(۴-۷) امکانات بهداشتی و درمانی استان برحسب نوع به تفکیک شهرستان: ۱۳۷۸

شهرستان	بیمارستان	مراکز بهداشتی و درمانی (فعال)			پلی کلینیک و درمانگاه
		جمع	شهری	روستایی	
کل استان	۸	۷۵	۳۳	۲۲	۱۴
قزوین	۷	۲۱	۱۱	۲۰	۱۲
تاکستان	۱	۱۸	۸	۱۰	۲
بوئین زهرا	۰	۱۶	۴	۱۲	۰

دنباله (۴-۷) مکانات بهداشتی و درمانی استان برحسب نوع به تفکیک شهرستان : ۱۳۷۸

شهرستان	خانه بهداشت	آزمایشگاه			رادیولوژی	
		جمع	دولتی	خصوصی	جمع	دولتی
کل استان	۲۲۴	۴۵	۲۷	۱۸	۲۶	۱۷
قزوین	۱۱۲	۲۲	۱۸	۱۴	۲۳	۹
تاکستان	۵۳	۸	۵	۳	۲	۲
بوئین زهرا	۵۹	۵	۴	۱	۱	۱

دنباله (۴-۷) مکانات بهداشتی و درمانی استان برحسب نوع به تفکیک شهرستان : ۱۳۷۸

شهرستان	فیزیوتراپی			دازوخانه
	جمع	دولتی	خصوصی	
کل استان	۲۳	۱۵	۱۸	۱۰۳
قزوین	۳۰	۱۴	۱۷	۷۰
تاکستان	۲	۲	۱	۱۷
بوئین زهرا	۰	۰	۰	۱۶

ماخذ - دانشگاه علوم پزشکی و خدمات بهداشتی و درمانی قزوین

(۴-۸) مشخصات خانه های بهداشت استان و جمعیت تحت پوشش آنها به تفکیک شهرستان: ۱۳۷۸

شهرستان	روستاهای تحت پوشش	جمعیت تحت پوشش	خانه های بهداشت		تعداد کارکنان		
			فعال	غیرفعال	جمع	مرد	زن
کل استان	۶۳۷	۲۵۸۴۹۹	۲۲۴	۵۵	۲۴۷	۱۱۳	۲۲۴
قزوین	۳۵۳	۱۶۵۰۵۲	۱۱۲	۲۸	۱۶۳	۴۸	۱۱۵
تاکستان	۱۰۹	۱۱۷۵۷۲	۵۳	۱	۹۷	۳۱	۶۶
بوئین زهرا	۱۷۵	۷۵۸۷۲	۵۹	۲۶	۸۷	۳۴	۵۳

ماخذ - دانشگاه علوم پزشکی و خدمات بهداشتی و درمانی قزوین

قسمت سوم - پیشگیری و درمان

(۹-۴) موارد واکسیناسیون انجام شده علیه بیماریهای مختلف توسط مراکز بهداشتی درمانی استان به تفکیک نوع بیماری: ۱۳۷۸

شهرستان بوئین زهرا		شهرستان تاکستان		شهرستان قزوین		شرح
روستایی	شهری	روستایی	شهری	روستایی	شهری	
۱۴۰۷	۸۲۷	۹۶۹	۱۷۴۵	۲۷۶۰	۸۵۷۴	ب.ث.ژ.....
۱۲۸۶۱	۴۸۶۰	۸۴۸۲	۹۴۷۲	۲۴۱۶۹	۴۷۵۹۱	پولیو.....
۱۱۳۸۰	۳۹۱۱	۷۴۲۹	۷۵۷۳	۲۱۴۰۲	۳۸۸۳۷	تلاش.....
۴۱۶۲	۱۵۰۹	۲۷۶۶	۲۹۳۹	۹۰۱۷	۱۵۳۵۹	سرخک.....
			۱۶۰	۰	۱۲۸۲۳	منزیمت.....
۹۶۲۰	۲۳۹۰	۷۵۸۱	۸۷۹۹	۵۰۲۳	۴۰۶۲۰	توام (دیفتری و کزاز).....
۵۲۲۱	۲۳۶۹	۳۵۳۴	۴۸۷۱	۱۱۳۰۵	۲۶۹۳۵	هپاتیت.....
۷	۱۴	۶	۱۱	۱۲	۴۶	سایر.....

ماخذ - دانشگاه علوم پزشکی و خدمات بهداشتی و درمانی قزوین

۱۰-۴) فعالیت های ریشه کنی مالاریا در استان: ۱۳۷۸

شهرستان	تعداد روستاهای تحت مراقبت	جمعیت تحت مراقبت	موارد آزمایش خون افراد مشکوک	تعداد مبتلایان مشاهده شده	تعداد بیماران درمان شده
جمع	۹۵۷	۱۰۳۹۰۸۹	۲۳۹۶	۲۹	۲۹
قزوین	۵۸۹	۷۱۰۲۵۹	۱۵۰۳	۲۰	۲۰
تاکستان	۱۲۵	۱۶۳۵۳۰	۸۵۱	۷	۷
بوئین زهرا	۲۴۳	۱۶۵۲۹۰	۲۲	۲	۲

ماخذ- دانشگاه علوم پزشکی و خدمات بهداشتی و درمانی قزوین

۱۱-۴) موارد بیماریهای واگیر مهم مشاهده شده در معاینات بالینی و آزمایشگاهی مراکز بهداشتی و درمانی به تفکیک نوع بیماری: ۱۳۷۸

نوع بیماری	معاینات بالینی	نوع بیماری	آزمایشگاهی
جمع	۷۰۵۲	جمع	۲۸۱۸
آبله مرغان	-	انگلهای روده ای	۲۵۸۰
اسهال	۶۶۳۰	تب مالت	۱۵۲
اورام ملتحمه عفونی	-	حصبه و شبه حصبه	-
تراخم	-	سالك	-
سرخك	۱۶۴	سل ریوی	۱۰
کچلی	۱۱۲	سفلیس درجه ۱ و ۲ و ۳	-
هیپاتیتهای عفونی	۱۴۲	فلج اطفال	۷۶

ماخذ- دانشگاه علوم پزشکی و خدمات بهداشتی و درمانی قزوین

(۱۲-۴) تعداد افراد واکسینه شده علیه بیماری های مختلف توسط مراکز بهداشتی درمانی در مناطق شهری استان بر حسب سن به تفکیک نوع بیماری: ۱۳۷۸

شرح	کمتر از یکسال	۱ ساله	۲ ساله	۳ ساله	۴ ساله	۵ ساله
ب.ث.ز	۱۱۰۸۷	۵۹
پولیو	۲۱۱۳۹	۹۶۹۲	.	.	.	۱۱۰۸۰
تلات	۲۰۲۹۱	۸۹۷۲	.	.	.	۱۱۰۵۶
سرخك	۱۰۲۶۷	۹۵۶۲۵	۱۸۲	.	.	.
منتريت
توام(ديفتري و كزاز)
هياتيت	۳۱۵۲۵	۶۵
توام خردسال	۴۰	۳۱

دنباله (۱۲-۴) تعداد افراد واکسینه شده علیه بیماری های مختلف توسط مراکز بهداشتی درمانی در مناطق شهری استان بر حسب سن به تفکیک نوع بیماری: ۱۳۷۸

شرح	۶ ساله	۷ ساله	۸ ساله	۹ ساله	۱۰ ساله و بیشتر
ب.ث.ز
پولیو
تلات
سرخك
منتريت	۱۲۹۸۲
توام(ديفتري و كزاز)	۵۱۸۰۹
هياتيت	۲۵۶۵
توام خردسال

ماخذ - دانشگاه علوم پزشکی و خدمات بهداشتی درمانی قزوین

۱۳-۴) تعداد افراد واكسینه شده علیه بیماری های مختلف توسط مراکز بهداشتی درمانی در مناطق روستایی استان برحسب سن به تفكیك نوع بیماری: ۱۳۷۸

شرح	كمتراز يكسال	۶ ساله	۲ ساله	۳ ساله	۲ ساله	۵ ساله
ب.ث.ژ	۵۰۹۲	۲۴
پولیو	۲۷۲۴۴	۸۲۸۷	.	.	.	۹۹۸۱
تلات	۲۲۱۲۹	۸۱۳۹	.	.	.	۹۹۴۳
سرخك	۷۸۹۳	۸۰۵۰
منزیت
توام (دیفتری و كزاز)
هیاتیت	۱۹۳۹
توام خردسال	۱۶	۹

دنباله (۱۳-۴) تعداد افراد واكسینه شده علیه بیماری های مختلف توسط مراکز بهداشتی درمانی در مناطق روستایی استان برحسب سن به تفكیك نوع بیماری: ۱۳۷۸

شرح	۶ ساله	۷ ساله	۸ ساله	۹ ساله	۱۰ ساله و بیشتر
ب.ث.ژ
پولیو
تلات
سرخك
منزیت
توام (دیفتری و كزاز)	۲۲۲۲۲
هیاتیت	۶۷۰
توام خردسال

مانند - دانشگاه علوم پزشکی و خدمات بهداشتی درمانی قزوین

(۱۴-۴) تعداد مرگ و میر گزارش شده در شهرستان ها توسط مراکز بهداشتی و درمانی استان به تفکیک گروه بیماری: ۱۳۷۸

بوتن زهرا	تاکستان	قزوین	کل	گروه بیماری
۴۸۶	۷۶۱	۲۲۲۷	۳۴۷۴	جمع
۴	۷	۲۲	۵۳	بیماریهای عفونی و انگلی
۲۷	۵۲	۱۷۹	۲۵۸	سرطان و سایر تومورها
.	۲	۱	۳	بیماریهای غدد داخلی تغذیه و متابولیک
۲	۴	۱۴	۲۰	بیماریهای خون و اعضاء خونساز
.	۱۴	۱۶	۳۰	ناراحتیهای روانی
۵	۵	۸	۱۸	بیماریهای دستگاه اعصاب و اعضاء حسی
۸۶	۱۳۲	۷۱۷	۹۳۵	بیماریهای دستگاه گردش خون
۲۱	۷	۲۹	۷۷	بیماریهای دستگاه تنفس
۱۰	۷۰	۲۷۲	۳۵۲	بیماریهای دستگاه گوارش
.	۷	۲۸	۳۵	بیماریهای دستگاه تناسلی و ادرار
.	.	۱	۱	عوارض حاملگی زایمان و نفاس
.	.	.	.	بیماریهای پوست و نسوج زیرجلد
.	.	۷	۷	بیماریهای دستگاه عضلات و اسکلت
۳	۶	۹	۱۹	ناهنجاریهای مادر زادی
۴۸	۱۰۶	۲۱۴	۳۶۸	بیماریهای نوزادان
۲۰۱	۲۴۴	۴۵۶	۹۰۱	علامت و حالات بد تعریف شده
۷۸	۹۷	۴۰۷	۵۸۲	سوانح و مسمومیتها و خودکشی
.	۸	۱۵	۲۳	سایر

ماخذ- دانشگاه علوم پزشکی و خدمات بهداشتی و درمانی قزوین

۱۳۷۸) ۲-۱۵) آمار مرگ و میر گزارش شده در مراکز شهرستانها توسط مراکز بهداشتی درمانی استان به تفکیک گروه سنی: ۱۳۷۸

گروه سنی	قزوین	تاکستان	بوئین زهرا
جمع	۲۲۲۷	۷۶۱	۲۸۶
کمتر از یکماه	۲۰۶	۹۵	۳۹
۱ماه تا ۱۱ماه	۱۵	۲۰	۱۲
۱-۲سال	۳۰	۱۳	۳
۳-۵سال	۴۰	۶	۴
۶-۱۰سال	۲۳	۷	۷
۱۱-۱۵سال	۶۰	۱۶	۱۲
۱۶-۲۲سال	۷۷	۲۰	۸
۲۳-۲۵سال	۱۱۶	۲۸	۲۱
۲۶-۳۵سال	۱۳۳	۲۶	۱۲
۳۵-۵۴سال	۱۶۵	۵۰	۲۶
۵۵-۶۴سال	۲۵۹	۹۳	۲۲
۶۵ساله و بیشتر	۱۲۰۸	۳۸۷	۲۹۰
نامشخص	۸۴	.	۸

ماخذ- دانشگاه علوم پزشکی و خدمات بهداشتی و درمانی قزوین

۱۳۷۸) ۲-۱۶) مراجعین سرپایی به مراکز بهداشت و درمان برحسب نوع بیماری: ۱۳۷۸

شهرستان	جمع	امراض عمومی	چشم پزشکی	گوش و حلق و بینی
کل استان	۲۷۵۱۸۴	۲۱۸۰۶۲	.	۱۶۸۰
قزوین	۴۱۰۸۱۹	۱۰۷۶۱۷	.	۱۶۸۰
تاکستان	۸۸۴۵۷	۵۷۹۶۴	.	.
بوئین زهرا	۷۵۹۰۸	۵۲۳۸۱	.	.

دنباله (۲-۱۶) مراجعین سرپایی به مراکز بهداشت و درمان وابسته به دانشگاه علوم پزشکی برحسب نوع بیماری: ۱۳۷۸

شهرستان	زنان و زایمان	دندانپزشکی	اورژانس
کل استان	۱۰۰۹۰۲	۲۵۱۶۳	۲۹۳۷۷
قزوین	۷۲۰۹۰	۱۱۹۳۸	۱۷۳۹۴
تاکستان	۱۷۰۴۸	۸۷۱۴	۳۷۳۱
بوئین زهرا	۱۱۷۶۴	۲۵۱۱	۷۱۵۲

ماخذ- دانشگاه علوم پزشکی و خدمات بهداشتی و درمانی قزوین

قسمت چهارم - بهداشت و تنظیم خانواده

(۱۷-۴) تعداد مراجعین به کلینیک های بهداشت و تنظیم خانواده در استان: ۱۳۷۸

مراجعین آی-بودی	مراجعین کاندوم	مراجعین قرص	جمع مراجعین	شرح
۲۸۵۶	۷۰۶۷۶۰	۲۵۲۵۱۶	XX	وسایل توزیع شده (عدد)
۲۳۱۵۹	۷۱۹۹۳	۲۷۱۷۸۰	۲۶۲۷۵۳	مراجعین (مورد)

ماخذ- دانشگاه علوم پزشکی و خدمات بهداشتی و درمانی قزوین

(۱۸-۴) تعداد زایمان انجام شده در بیمارستان یا زایشگاه و تعداد نوزاد بدنيا آمده در استان: ۱۳۷۸

تعداد	شرح
-------	-----

۸۰۴۳	فرد كمك کننده به زایمان: جمع
۱۷۹۱	پزشك
۵۷۲۳	مامای تحصیل کرده
۱۴۳	مامای عملی دوره دیده
۲۸۶	مامای عملی دوره ندیده
۸۰۴۳	تعداد نوزادان بدنيا آمده
۷۸۰۷	تعداد نوزادان زنده بدنيا آمده
۲۳۶	تعداد نوزادان مرده بدنيا آمده

ماخذ- دانشگاه علوم پزشکی و خدمات درمانی و بهداشتی قزوین

(۱۹-۴) فعالیت ها و مراقبت های بهداشتی مادر و کودک استان بر حسب شهرستان: ۱۳۷۸

مراجعین مادر بعد از زایمان (مورد)	تعداد زایمان (مورد)			مراقبت از مادر قبل از زایمان (مورد)	شهرستان
	در منزل	در زایشگاه	جمع		
۱۱۶۷۲	۵۲۵	۷۵۰۸	۸۰۴۳	۵۰۸۲۵	کل استان
۶۱۷۸	۱۸۸	۲۰۳۶	۲۲۲۴	۲۷۷۱۳	قزوین
۲۹۶۷	۱۸۳	۲۱۳۳	۲۳۱۶	۱۲۸۷۳	تاکستان
۲۵۲۷	۱۶۴	۱۳۳۹	۱۵۰۳	۱۰۲۳۹	بوئین زهرا

دنباله (۲-۱۹) فعالیت‌ها و مراقبه‌های بهداشتی مادر و کودک استان برحسب شهرستان: ۱۳۷۸

مراجعه‌کنندگان کودک (مورد)			شهرستان
روستایی	شهری	جمع	
۱۲۵۳۵۸	۱۵۵۸۹۲	۲۸۱۲۵۰	کل استان
۵۶۷۹۸	۱۱۵۶۳۲	۱۷۲۴۳۲	قزوین
۳۳۷۵۸	۲۷۶۱۲	۶۱۳۷۲	تاکستان
۳۴۸۰۲	۱۲۶۲۲	۴۷۴۲۴	بوئین زهرا

ماخذ- دانشگاه علوم پزشکی و خدمات درمانی و بهداشتی قزوین

(۲-۲۰) فعالیت‌های انجام یافته در زمینه بهداشت محیط استان: ۱۳۷۸

شهرستان	موارد نمونه برداری و آزمایش آب از نظر میکروبیولوژی	موارد نمونه برداری و آزمایش آب از نظر شیمیایی	مواد آزمایشات کلر باقیمانده	مقدار آب ضد عفونی شده (مترمکعب)	مقدار پرکلرین مصرفی (کیلوگرم)
کل استان	۷۲۲	-	۳۰۱۵۰	۱۵۷۱۲	۴۹۰۲
قزوین	۲۸۷	-	۱۱۵۲۶	۱۷۱۲	۱۷۵۰
تاکستان	۳۰۶	-	۹۰۷۲	۱۴۰۰۰	۲۹۵۰
بوئین زهرا	۱۳۱	-	۹۵۵۲	-	۲۰۲

ماخذ- دانشگاه علوم پزشکی و خدمات درمانی و بهداشتی قزوین

(۲-۲۱) تعداد بیمارستان‌های مجهز به سیستم زباله سوز در استان: ۱۳۷۸

شهرستان	تعداد کل بیمارستانها	مجهز به سیستم زباله سوز
کل استان	۸	۲
قزوین	۷	۱
تاکستان	۱	۱
بوئین زهرا	۰	۰

ماخذ- اداره کل حفاظت محیط زیست استان قزوین

دانشگاه علوم پزشکی و خدمات بهداشتی و درمانی قزوین

۲۲-۴) فعالیت های دهان و دندان در استان: ۷۸-۱۳۷۳

واحد: مورد

سال	جمع	معالجات ترمیمی	معالجه لثه	معالجات دارویی	جراحی دندان	خارج کردن
۱۳۷۳	۳۹۷۸۸	۴۲۶۹	۳۹۳	۱۲۸۹۹	-	۲۲۲۲۷
۱۳۷۴	۴۱۷۹۴	۳۶۸۴	۷۳	۱۵۳۷۴	-	۲۳۶۶۲
۱۳۷۵	۳۷۳۹۷	۲۸۹۲	۸۶۲	۱۳۳۷۵	-	۲-۲۶۸
۱۳۷۶	۷۲۵۳۱	۶۳۰۳	۱۶۹۵	۲۶۱۶۷	-	۲-۲۶۶
۱۳۷۷	۲۶۷۷۸	۹۷۸۷	۱۳۹۴	۱۶۵	۱۷۹۶	۱۳۶۴۶
۱۳۷۸	۷۰۷۶۰	۱۷۶۸۹	۲۲۶۷	۲۷۲۲۸	-	۲۳۲۷۶

ماخذ- دانشگاه علوم پزشکی و خدمات درمانی و بهداشتی قزوین


۲۳-۴) انتقال خون توسط پایگاههای سازمان انتقال خون در استان: ۱۳۷۸

واحد: کیسه

شهرستان	خون گرفته شده	خون داده شده
کل استان	۱۵۷۲۱	۱۳۴۶۶
قزوین	۱۴۵۲۸	۱۲۷۰۵
تاکستان	۱۱۹۳	۷۶۱
بوئین زهرا	.	.

ماخذ- پایگاه انتقال خون قزوین

[The page contains extremely faint and illegible text, likely bleed-through from the reverse side of the document. The text is scattered across the page and cannot be transcribed accurately.]



◆ فصل پنجم

تامین اجتماعی و بهزیستی

تعاریف و مفاهیم

کارگاه دولتی:

مؤسسه ای است که به موجب قانون ایجاد و تحت پوشش مدیریت دولتی اداره می شود و بودجه آن به طور کامل یا میزان حداقل پنجاه و یک درصد، از محل اعتبارات دولتی تامین می گردد. مانند سازمانهای دولتی و وزارتخانه ها که تمام بودجه آن از محل اعتبارات دولتی تامین می شود و مؤسساتی مانند شرکت فرش یا قند ورامین و... که بیش از نیمی از سرمایه آن دولتی است.

کارگاه غیر دولتی:

کارگاهی است که به وسیله اشخاص حقیقی یا حقوقی اداره می شود و شامل دو بخش خصوصی و عمومی است. کارگاههایی که در بخش عمومی فعالیت دارند از لحاظ بودجه خود کفایت هستند و احتمالاً تحت نظارت دولت قرار دارند ولی دولتی محسوب نمی شوند، مثل شهرداریها، جمعیت هلال احمر جمهوری اسلامی ایران، کارگاهها و شرکتهای تحت پوشش صنایع ملی و...

کارگاه با بیمه قراردادی:

کارگاهی است که قسمتی از تعهدات سازمان تامین اجتماعی را راساً در قبال بیمه شدگان خود انجام میدهد و حق بیمه این قسمت از تعهدات، به صورت پورسانت به کارفرمایان کارگاههای مزبور واگذار می شود.

کارگاه با بیمه غیر قراردادی:

کارگاهی است که کلیه تعهدات سازمان تامین اجتماعی در قبال بیمه شدگان آن کارگاه، از طرف سازمان تامین اجتماعی انجام می گیرد.

حق بیمه:

وجوهی است که به حکم قانون برای استفاده از مزایای بیمه به سازمان تامین اجتماعی پرداخت می شود. حق بیمه معمولاً ۲۷ درصد حقوق و مزایای بیمه شده می باشد که ۷ درصد آن توسط بیمه شده و ۲۰ درصد توسط کارفرما به سازمان مزبور پرداخت می شود. در مورد بعضی از صنوف غیر دولتی، حق بیمه ۱۸ درصد حقوق و مزایای بیمه شده می باشد که ۵ درصد آن توسط بیمه شده و ۱۳ درصد توسط کارفرما پرداخت می شود.

بیمه اختیاری:

افرادی که در زمان گذشته حداقل به مدت یکسال به عنوان بیمه شده، برای آنان حق بیمه پرداخت شده باشد، و در حال حاضر نیز کارکن مستقل به شمار آیند، می توانند بار دیگر خود را بیمه کنند.

بیمه حرف و مشاغل آزاد:

این بیمه شامل آن دسته از صاحبان حرف و مشاغل آزاد است که برای انجام حرفه و مشغول مورد نظر، با داشتن کارگر (به صورت کارفرما) یا خود به تنهایی (خویش فرما) به استناد مجوز اشتغال صادره از سوی مراجع ذی صلاح و یا به تشخیص هیات مدیره سازمان تامین اجتماعی، به کار اشتغال داشته باشند و مشمول مقررات حمایتی خاص نیز قرار نگیرند.

بیمه بیکاری:

سازمان تامین اجتماعی مکلف است برای افرادی که طبق مقررات قانون تامین اجتماعی بیمه بوده و بر خلاف میل و اراده خود بیکار شده اند و نیز آماده انجام کار می باشند، مقسری ایام بیکاری پرداخت کند.

غرامت دستمزد:

به وجوهی اطلاق می شود که در ایام بارداری، بیماری و ناتوانی موقت برای اشتغال به کار و عدم دریافت مزد یا حقوق، به حکم قانون به جای مزد یا حقوق، به بیمه شده پرداخت می شود.

کمک هزینه ازدواج:

مبلغی است که طبق شرایطی خاص برای تامین قسمتی از هزینه های ازدواج به بیمه شده پرداخت می گردد.

غرامت نقض عضو:

مبلغی است که به طور یک جا برای جبران نقض عضو یا جبران تقلیل درآمد بیمه شده، به وی پرداخت می شود.

ازکارافتادگی کلی:

عبارت است از کاهش قدرت کار بیمه شده، به نحوی که نتواند با اشتغال به کار سابق یا کار دیگری، بیش از یک سوم از درآمد قبلی خود را به دست آورد.

ازکارافتادگی جزئی:

عبارت است از کاهش قدرت کار بیمه شده، به نحوی که با اشتغال به کار سابق یا کار دیگری، فقط قسمتی از درآمد خود را از دست بدهد.

مستمری:

عبارت است از مبلغی که طبق شرایط مقرر در قانون، به طور مستمر به منظور جبران قطع تمام یا قسمتی از درآمد، به بیمه شده و یا در صورت فوت او برای تامین معیشت بازماندگان وی، به آنان پرداخت می شود.

برنامه خدمات توانبخشی:

برنامه خدمات توانبخشی یکی از برنامه های فصل بهزیستی و تامین اجتماعی است که خود در قالب امور اجتماعی می گنجد. این برنامه ها شامل تعدادی طرح توانبخشی بوده در هر توانبخشی به اقتضای تقسیم بندی برای فعالیت های مختلف شامل چندین پروژه توانبخشی برای اینگونه معلولین در زمینه فعالیت های مختلف سوادآموزی، حرفه آموزی و کارگاهی، فیزیوتراپی و... میباشد. در هر برنامه خدمات توانبخشی فعالیت های گوناگون برای معلولین نابینا، ناشنوا، جسمی حرکتی و ذهنی انجام می پذیرد.

برنامه خدمات حمایتی:

برنامه حمایتی یکی از برنامه های فصل بهزیستی و تامین اجتماعی است. در این برنامه چند فعالیت عمده از جمله نگهداری از کودکان بی سرپرست، حمایت مادی و معنوی از خانواده های بی سرپرست و نیازمند، تشکیل کلاسهای حرفه آموزی به منظور استقلال مالی این خانواده ها، نگهداری از کودکان زیر سن دبستان، انجام برنامه های آموزشی و تربیتی و اخلاقی برای نوجوانان و نوجوانان خانواده های نیازمند پراولاد کم درآمد و یا مساله دار به مرحله اجراء در می آید.

برنامه جوانان و نوجوانان:

شامل خدمات آموزشی، عقیدتی و تربیت بدنی جوانان و نوجوانان متعلق به خانواده های نیازمند و بی سرپرست در جهت پیشگیری از آسیبهای اجتماعی و انحرافات و بزهکاریها میباشد.

خانوارهای تحت پوشش کمیته امداد امام خمینی:

به خانوارهایی اطلاق می شود که واجد شرایط دریافت کمک بوده و در کمیته امداد تشکیل پرونده داده و تمام یا قسمتی از سال از خدمات و کمکهای کمیته امداد برخوردار هستند.

طرح شهید رجائی:

طرحی است که براساس آن به سالمندان نیازمند ۶۰ ساله و بیشتر جامعه روستائی کشور کمک می شود، مسدد جوان تحت پوشش این طرح، ماهانه مبلغی مستمری به صورت نقد یا کالا دریافت می دارند.

اقشار ۵۰ در صد شهری :

شامل خانوارهای شهری است که بنا به شرایط خاص ۵۰ در صد هزینه های درمانی آنان توسط کمیته امداد پرداخت می گردد.

مدد جو:

فردی است که قادر به رفع مشکل (نبود یا غیر کافی بودن پاسخ جامعه به نیازهای اساسی جسمانی و روانی ، عاطفی و اجتماعی فرد یا گروه) خود نمی باشد و با مراجعه به یکی از موسسات خدمات اجتماعی و ملی تحت پوشش قرار می گیرد.

وام خود کفایی :

وام یا کمک های مالی است که به خانوارهای تحت پوشش کمیته امداد امام خمینی برای فعالیت در زمینه قالیبافی ، گلیم بافی و جاجیم بافی ، بافندگی و خیاطی ، دامداری وکشاورزی و... پرداخت می شود.

(۵-۱) تعداد شاخه های اصلی، فرعی و روستاهای تحت پوشش کمیته امداد امام خمینی تا پایان سال ۱۳۷۸

شهرستان	تعداد شاخه اصلی و فرعی	تعداد روستاهای تحت پوشش
---------	------------------------	-------------------------

جمع کل استان	۱۷	۷۶۷
قزوین	۱۱	۴۵۲
تاکستان	۲	۱۰۸
بوئین زهرا	۴	۲۰۶

ماخذ- کمیته امداد امام خمینی استان قزوین

(۵-۲) تعداد خانوار و جمعیت تحت پوشش دائم امداد عادی و طرح شهید رجایی کمیته امداد امام خمینی برحسب تقاطع شهری و روستایی و به تفکیک شهرستان تا پایان سال ۱۳۷۸

شهرستان	خانوار			جمعیت		
	شهری و روستایی	شهری	روستایی	شهری و روستایی	شهری	روستایی

جمع کل استان	۲۰۰۳۵	۴۷۰۰	۱۵۲۲۵	۵۲۴۰۹	۱۲۶۸۵	۴۰۷۲۴
قزوین	۱۲۰۲۷	۳۳۲۲	۸۶۹۵	۳۱۷۲۴	۸۴۹۱	۲۳۲۳۲
تاکستان	۳۶۵۲	۸۲۸	۲۸۰۶	۹۶۵۵	۲۶۲۷	۷۰۲۸
بوئین زهرا	۲۳۳۴	۵۱۰	۲۸۲۴	۱۲۰۲۰	۱۵۶۷	۱۰۴۶۲

ماخذ- کمیته امداد امام خمینی استان قزوین

(۵-۳) تعداد خانوار بی سرپرست تحت پوشش دائم (امداد عادی) کمیته امداد امام خمینی برحسب علت و به تفکیک شهرستان تا پایان سال ۱۳۷۸

شهرستان	جمع سرپرست	فوت سرپرست	طلای	متارکه و مفقودی	سایر
---------	------------	------------	------	-----------------	------

جمع کل استان	۴۸۹۰	۲۸۲۸	۳۵۹	۲۰۱	۴۰۲
قزوین	۳۱۸۴	۲۳۸۹	۲۶۳	۱۸۹	۳۳۲
تاکستان	۸۶۹	۶۸۲	۴۶	۹۵	۴۴
بوئین زهرا	۸۳۷	۷۵۵	۵۰	۱۷	۱۵

ماخذ- کمیته امداد امام خمینی استان قزوین

۴-۵) تعداد خانوار تحت پوشش دائم (امداد عادی) کمیته امداد امام خمینی برحسب وضعیت سرپرست و به تفکیک شهرستان تا پایان سال ۱۳۷۸

شهرستان	جمع	بی سرپرست	از کار افتادگی سرپرست	مطلوبیت سرپرست	بیماری سرپرست	سایر
جمع کل استان	۸۵۵۷	۲۸۹۰	۱۸۳۷	۵۵۲	۷۱۷	۵۵۹
قزوین	۵۲۵۲	۲۱۸۲	۱۲۸۵	۲۵۶	۲۴۷	۲۸۰
تاکستان	۱۵۷۹	۸۶۹	۲۲۲	۱۵۴	۲۰۱	۲۲
بوئین زهرا	۱۵۲۶	۸۳۷	۲۲۰	۱۴۲	۱۶۹	۱۵۶

ماخذ - کمیته امداد امام خمینی استان قزوین

۵-۵) تعداد افراد و خانوارهای بهره مند از سایر خدمات ارائه شده توسط کمیته امداد و بهره مند شده اند به تفکیک شهرستان در سال ۱۳۷۸

شهرستان	تعداد خانوارهایی که بر حسب مورد حداقل یکبار از خدمات کمیته امداد استفاده کرده اند	تعداد نفراتی که بر حسب مورد حداقل یکبار از خدمات کمیته امداد استفاده کرده اند	تعداد خانوارهای شهری اقشار ۵۰٪ که از خدمات درمانی کمیته امداد استفاده کرده اند	تعداد نفرات خانوارهای شهری اقشار ۵۰٪ که از خدمات درمانی کمیته امداد استفاده کرده اند
کل استان	۳۱۰۳	۱۲۳۰۷	۳۷۵۰۹	۹۳۷۶
قزوین	۲۱۷۸	۸۱۲۷	۲۲۴۸۹	۵۸۷۲
تاکستان	۲۲۵	۱۸۰۰	۹۸۰۶	۲۲۵۱
بوئین زهرا	۴۸۰	۲۲۸۰	۲۲۱۴	۱۰۵۲

ماخذ - کمیته امداد امام خمینی استان قزوین

۶-۵) وضعیت مسکن خانوارهای تحت پوشش دائم کمیته امداد امام خمینی برحسب نوع و به تفکیک شهرستان تا پایان سال ۱۳۷۸

شهرستان	جمع	مالک زمین و ساختمان	مالک ساختمان	مستاجر	ساکن در منازل اهدائی (واگذاری)	سکونت رایگان
جمع کل استان	۲۰۰۲۵	۱۵۱۲۷	۲۱۵	۱۲۵۹	۲۳۵	۲۸۰۹
قزوین	۱۲۰۲۷	۹۳۰۲	۳۰	۹۷۵	۱۸۴	۱۴۰۹
تاکستان	۲۶۵۲	۲۲۲۹	۱۴۲	۲۳۷	۱۳۰	۷۷۷
بوئین زهرا	۲۳۲۲	۲۵۹۲	۲۲	۴۷	۲۱	۶۲۲

دنباله (۵-۶) وضعیت مسکن خانوارهای تحت پوشش دائم کمیته امداد امام خمینی برحسب نوع و به تفکیک شهرستان تا پایان سال: ۱۳۷۸

شهرستان	وقتی	کپر	چادر و زاغه و آلونک	سایر
---------	------	-----	---------------------	------

جمع کل استان	۱۲۱	.	۲	۱۲۷
قزوین	۲۴	.	۲۰	۱۰۹
تاکستان	۱۰۵	.	.	۱۲
بوئین زهرا	۱۲	.	.	۵

ماخذ- کمیته امداد امام خمینی استان قزوین

(۵-۷) درآمدهای اختصاصی و وجوهات امالی کمیته امداد امام خمینی برحسب نوع و به تفکیک شهرستان ۱۳۷۸

واحد: هزارریال

شهرستان	کل	درآمدهای اختصاصی (معلی) او کمکهای مردمی	وجوهات امالی
---------	----	---	--------------

جمع کل استان	۲۲۸۱۲۶۶	۲۸۱۲۴۴۱	۲۶۶۰۲۵
قزوین	۲۵۲۲۸۹۱	۳۰۹۷۲۰۷	۲۲۵۶۸۲
تاکستان	۲۲۱۸۱۳	۲۹۰۰۵۶	۳۱۷۵۷
بوئین زهرا	۲۲۴۷۶۲	۲۳۶۱۷۸	۸۵۸۲

ماخذ- کمیته امداد امام خمینی استان قزوین

(۵-۸) تعداد خانوار و افراد سالمند تحت پوشش طرح شهید رجایی کمیته امداد امام خمینی به تفکیک شهرستان تا پایان سال: ۱۳۷۸

شهرستان	خانوار	جمعیت
---------	--------	-------

جمع کل استان	۱۱۴۷۸	۲۳۳۹۱
قزوین	۶۵۸۵	۱۴۰۲۲
تاکستان	۲۰۷۵	۲۰۸۳
بوئین زهرا	۲۸۱۸	۶۲۶۲

ماخذ- کمیته امداد امام خمینی استان قزوین

(۵-۹) میزان کمک پرداختی نقدی و غیر نقدی به افراد تحت پوشش طرح شهید رجایی کمیته امداد امام خمینی به تفکیک شهرستان: ۱۳۷۸ واحد: هزارریال

کمک پرداختی			جمعیت تحت پوشش	شهرستان
غیر نقدی	نقدی	جمع		
۲۵۶۰۵	۸۲۱۱۹۸۸	۸۲۳۷۵۹۳	۲۴۳۹۱	جمع کل استان
۱۹۸۲۶	۵۱۶۶۵۳۸	۵۱۸۶۳۶۴	۱۲۰۳۲	قزوین
۱۹۸۵	۱۱۲۷۸۰۸	۱۱۲۹۷۹۳	۴۰۸۳	تاکستان
۳۷۹۲	۱۹۱۷۶۴۲	۱۹۲۱۴۳۴	۶۲۶۲	بوئین زهرا

دنباله (۵-۹) میزان کمک پرداختی نقدی و غیر نقدی به افراد تحت پوشش طرح شهید رجایی کمیته امداد امام خمینی به تفکیک شهرستان: ۱۳۷۸ واحد: هزارریال

کمک غیر نقدی			کمک نقدی	شهرستان
سایر	خوراک و پوشاک	جمع		
۲۵۶۰۵	۲۵۶۰۵	۲۵۶۰۵	۸۲۱۱۹۸۸	جمع کل استان
۱۹۸۲۶	۱۹۸۲۶	۱۹۸۲۶	۵۱۶۶۵۳۸	قزوین
۱۹۸۵	۱۹۸۵	۱۹۸۵	۱۱۲۷۸۰۸	تاکستان
۳۷۹۲	۳۷۹۲	۳۷۹۲	۱۹۱۷۶۴۲	بوئین زهرا

ماخذ - کمیته امداد امام خمینی استان قزوین

(۵-۱۰) میزان کمک پرداختی نقدی و غیر نقدی به خانوارهای تحت پوشش دائم و موقت کمیته امداد امام خمینی به تفکیک شهرستان: ۱۳۷۸

کمک پرداختی			جمع	شهرستان
وجوهات امانی	غیر نقدی	نقدی		
۲۸۱۵۳۷	۴۰۳۲۸۲۵	۱۲۵۶۵۱۲۹	۱۸۹۸۱۴۹۱	جمع کل استان
۲۴۰۵۵۶	۲۶۴۳۲۷۶	۹۷۷۸۹۶۷	۱۲۷۶۲۸۹۹	قزوین
۳۶۷۵۷	۶۰۹۲۸۷	۲۳۲۲۵۲۵	۲۹۹۰۵۶۹	تاکستان
۴۲۲۲	۷۸۲۱۶۲	۲۴۴۱۶۳۷	۳۲۲۸۰۲۳	بوئین زهرا

ماخذ - کمیته امداد امام خمینی استان قزوین

(۵-۱۱) تعداد و مبلغ امکانات واگذار شده جهت خودکفائی به خانوارهای تحت پوشش کمیته امداد امام خمینی به تفکیک شهرستان: ۱۳۷۸ (مبالغ به هزارریال)

شهرستان		کل		دامداری		قالبیانی	
تعداد	مبلغ	تعداد	مبلغ	تعداد	مبلغ	تعداد	مبلغ
جمع کل استان	۲۸۲	۲۲۶۶۲۷۲	۱۹۸	۲۰۱۱۵۶۷	۱۲۳	۷۹۹۰۸	
قزوین	۱۳۶	۱۰۵۷۲۲۰	۵۱	۲۹۹۴۵۸	۱۴	۱۷۸۱۰	
تاکستان	۲۱۳	۱۴۰۳۷۶۷	۸۸	۸۸۵۳۸۰	۷۰	۱۷۷۴۵	
بوئین زهرا	۱۳۵	۸۰۵۲۸۶	۵۹	۶۲۶۷۲۹	۵۹	۲۴۴۵۲	

دنباله (۵-۱۱) تعداد و مبلغ امکانات واگذار شده جهت خودکفائی به خانوارهای تحت پوشش کمیته امداد امام خمینی به تفکیک شهرستان: ۱۳۷۸ (مبالغ به هزارریال)

شهرستان		کشاورزی		گلیم و جاجیم بافی		بافتندگی و خیاطی		کسب و کار		سایر	
تعداد	مبلغ	تعداد	مبلغ	تعداد	مبلغ	تعداد	مبلغ	تعداد	مبلغ	تعداد	مبلغ
جمع کل استان	۶۱	۶۲۸۲۵۲	۱۴	۶۶۲۴۲	۱۴	۳۶۸۵۰۴	۵۳	۱۱۱۷۰۰	۱۵	۷۵۰۰	
قزوین	۳۱	۲۹۷۳۵۲	۸	۳۱۶۰۰	۸	۲۰۳۵۰۰	۳۱	۷۵۰۰	۱	۷۵۰۰	
تاکستان	۲۸	۳۰۸۰۰۰	۶	۳۴۶۴۲	۶	۸۲۵۰۰	۱۱	۷۵۵۰۰	۱۰	۷۵۵۰۰	
بوئین زهرا	۲	۲۳۰۰۰	۰	۰	۰	۸۲۵۰۴	۱۱	۲۸۷۰۰	۲	۲۸۷۰۰	

ماخذ - کمیته امداد امام خمینی استان قزوین

(۵-۱۲) تعداد و میزان وامهای پراختی به خانوارها توسط کمیته امداد امام خمینی به تفکیک شهرستان: ۱۳۷۸ (مبالغ به هزارریال)

شهرستان		جمع		تحت پوشش		غیر تحت پوشش	
تعداد	مبلغ	تعداد	مبلغ	تعداد	مبلغ	تعداد	مبلغ
جمع کل استان	۸۶۰	۶۶۵۰۳۲۸	۲۸۲	۲۲۶۶۲۷۲	۲۷۶	۲۳۸۴۰۷۴	
قزوین	۳۳۳	۲۸۱۶۴۴۳	۱۳۶	۱۰۵۷۲۲۰	۱۹۷	۱۷۵۹۲۲۳	
تاکستان	۲۵۳	۱۷۲۵۸۹۹	۲۱۳	۱۴۰۳۷۶۸	۴۰	۲۲۲۱۳۱	
بوئین زهرا	۲۷۴	۲۱۰۸۰۰۶	۱۳۵	۸۰۵۲۸۶	۱۳۹	۱۳۰۲۷۲۰	

ماخذ - کمیته امداد امام خمینی استان قزوین

۱۳-۵) تعداد واحدهای ارائه دهنده انواع خدمات بهداشتی استان به تفکیک شهرستان: ۱۳۷۸

شهرستان	بجتمه‌های		واحدهای ارائه دهنده خدمات حمایتی شهری				
	خدمات حمایتی		نگهداری کودکان بی سرپرست در شبانه روزی	خدمات مهدکودک	حمایت از خانوارهای بی سرپرست و نیازمند (مستمری بگیران)	آموزش فنی و حرفه ای	خدمات برنامه جوانان و نوجوانان
	شهری	روستایی					

کل استان	۵	۱۲	۱	۵	۵	۲
قزوین	۳	۷	۱	۳	۲	۲
تاکستان	۱	۳	۰	۱	۱	۱
بوئین زهرا	۱	۲	۰	۱	۱	۰

دنباله (۱۳-۵) تعداد واحدهای ارائه دهنده انواع خدمات بهداشتی استان به تفکیک شهرستان: ۱۳۷۸

خدمات توانبخشی	واحدهای ارائه دهنده خدمات حمایتی روستایی			شهرستان
	خدمات برنامه جوانان و نوجوانان	آموزش فنی و حرفه ای	خدمات مهدکودک	

کل استان	۰	۷	۱۲	۰
قزوین	۰	۵	۷	۰
تاکستان	۰	۲	۳	۰
بوئین زهرا	۰	۰	۲	۰

ماخذ - بهداشتی استان قزوین

۱۴-۵) تعداد مهدهای کودک در مناطق شهری و روستایی استان به تفکیک شهرستان: ۱۳۷۸

روستایی	شهری			کل	شهرستان
	دولتی	خصوصی و خودکفا	جمع		

کل استان	۵	۱۶	۲۱	۲۳	۱۲
قزوین	۳	۱۵	۱۸	۲۵	۷
تاکستان	۱	۱	۲	۵	۳
بوئین زهرا	۱	۰	۱	۳	۲

ماخذ - بهداشتی استان قزوین

(۵-۱۵) مددجویان استفاده کننده از خدمات ارائه شده توسط واحدهای مختلف بهزیستی به تفکیک شهرستان: ۱۳۷۸

خدمات حمایتی شهری					شهرستان
خدمات برنامه جوانان و نوجوانان	آموزش فنی و حرفه ای	حمایت از خانوارهای بی سرپرست و نیازمند (مستمری بگیران)	خدمات مهدکودک	نگهداری کودکان بی سرپرست در شبانه روزی	

۲۲۲	۲۲۹۱	۱۵۷۸۹	۲۵۸۷	۶	کل استان
۲۲۲	۱۳۹۵	۶۷۰۵	۲۵۱۷	۶	قزوین
	۸۹۶	۹۰۸۲	۹۹۰	.	تاکستان
	-	-	.	.	بوئین زهرا

دنباله (۵-۱۵) مددجویان استفاده کننده از خدمات ارائه شده توسط واحدهای مختلف بهزیستی به تفکیک شهرستان: ۱۳۷۸

خدمات حمایتی روستایی			شهرستان
خدمات برنامه جوانان و نوجوانان	آموزش فنی و حرفه ای	خدمات مهدکودک	

۹۰۴	۲۹۹۰	۶۴۹۲	کل استان
۲۵۸	۱۷۲۷	۳۶۷۳	قزوین
۳۵۰	۱۱۰۷	۱۲۰۰	تاکستان
۹۶	۱۵۶	۱۶۱۹	بوئین زهرا

دنباله (۵-۱۵) مددجویان استفاده کننده از خدمات ارائه شده توسط واحدهای مختلف بهزیستی به تفکیک شهرستان: ۱۳۷۸

خدمات توانبخشی						شهرستان		
گفتار درمانی	بینایی شنجی	سنجش شنوایی	کار درمانی	فیزیوتراپی	نگهداری معلولین			
					محصلین	در خانواده	در مراکز*	

۱۱۶	۲۰۳۶	۸۴۵	۲۰۱	۵۳۹	۱۷۲۳	۵۲۵۳	-	کل استان
۱۱۶	۱۲۷۱	۷۷۷	۲۰۱	۳۸۴	۱۷۱۱	۳۸۲۲	-	قزوین
	۷۵۷	۶۸	-	۱۵۵	۳۲	۱۴۳۱	-	تاکستان
								بوئین زهرا

* در مراکز دولتی وابسته به بهزیستی استان.

دنباله (۱۵-۵) مددجویان استفاده کننده از خدمات ارائه شده توسط واحدهای مختلف بهزیستی به تفکیک شهرستان: ۱۳۷۸

شهرستان	خدمات توانبخشی			
	آموزش ارتباط بین خانواده و کودک ناشنوا	دست و پاسازی (فن ارتوپدی)	حرفه آموزی معلولان	توانبخشی نابینایان

معلولین عقب مانده ذهنی
تربیت پذیر و عمیق

کل استان	۰	۰	۲۴۲	۱۱۲	۱۲۲۲
قزوین	۰	۰	۲۴۲	۱۱۲	۱۲۲۲
تاکستان	۰	۰	۰	۰	۰
بوئین زهرا	۰	۰	۰	۰	۰

ماخذ- بهزیستی استان قزوین

(۱۶-۵) کمکهای مالی مستمر (ماهانه) پرداخت شده توسط مجتمعات حمایتی شهری بهزیستی به تفکیک شهرستان: ۱۳۷۸ واحد: هزار ریال

شهرستان	بیماران		
	بیماران کلیوی و دیالیزی	بیماران هوفیلی	بیماران تالاسمی

کل استان	۱۶۷۴۲۲۵	-	-
قزوین	۱۲۰۳۷۸۵	-	-
تاکستان	۲۷۰۲۵۰	-	-
بوئین زهرا	-	-	-

ماخذ- بهزیستی استان قزوین

(۱۷-۵) کمکهای مردمی ارائه شده به مجتمعات خدمات حمایتی توسط سازمان بهزیستی به تفکیک شهرستان: ۱۳۷۸ واحد: هزار ریال

شهرستان	کمکهای مردمی		تقدی		غیرتقدی		سایر	
	مورد	مبلغ	مورد	مبلغ	مورد	مبلغ	مورد	مبلغ

کل استان	۵۲۵	۵۵۱۳۳۲	۱۱۴	۱۵۲۲۳۲	۲۲۱	۲۹۸۰۹۹	-	-
قزوین	۴۹۹	۵۱۱۹۸۱	۱۰۱	۱۳۵۶۳۷	۲۹۸	۲۷۶۲۳۴	-	-
تاکستان	۳۶	۳۹۳۵۱	۱۳	۱۷۵۹۵	۲۳	۲۱۷۵۵	-	-
بوئین زهرا	-	-	-	-	-	-	-	-

ماخذ- سازمان بهزیستی استان قزوین

(۸۸-۵) عملکرد سازمان آتش نشانی و خدمات ایمنی در شهر قزوین: ۱۳۷۸

واحد	تعداد	شرح
مورد	۱۲۲	اطفاء حریق
مورد	۲۲	امداد و نجات
قره	۲۸	بجروحين نجات یافته
ساعت	۳۹۸	آموزش امدادگری
قره	۶۸	ارائه طرح ایمنی
قره	۴۸	صدور گواهی آتش نشانی
مورد	۱۴۴	صدور گواهی آتش سوزی

ماخذ- سازمان آتش نشانی و خدمات ایمنی قزوین

(۱۹-۵) تعداد کارکنان و خودروهای سازمان آتش نشانی و خدمات ایمنی شهر قزوین: ۷۸-۱۳۷۷

۱۳۷۸	۱۳۷۷	شرح
۷۲	۷۷	کارکنان
۵۶	۶۲	اطفاء حریق؛ امدادگر و نجات گر
۱۷	۱۵	اداری و خدماتی
۱۶	۱۲	خودرو؛
۶	۵	سیک (دستگاه)
۱۰	۹	سنگین (دستگاه)

ماخذ- سازمان آتش نشانی و خدمات ایمنی استان قزوین

قسمت ۲- تامین اجتماعی

(۲۰-۵) فعالیت سازمان تامین اجتماعی به تفکیک شهرستان تا پایان سال ۱۳۷۸

شهرستان		تعداد کارگاههای بیمه شده		افراد اصلی بیمه شده	
		آخر اسفند	اول فروردین	آخر اسفند	اول فروردین
کل استان		۱۰۳۱۵	۹۳۹۶	۱۱۳۷۰۵	۱۲۵۵۹۴
قزوین		۸۵۵۸	۷۷۱۰	۹۸۷۲۷	۱۰۸۹۰۵
تاکستان		۹۷۰	۹۷۵	۱۰۴۵۴	۱۱۴۰۴
بوئین زهرا		۷۸۷	۷۱۱	۲۵۱۴	۵۲۸۵

ماخذ- اداره کل تامین اجتماعی استان قزوین

(۲۱-۵) تعداد کارگاههای بیمه شده توسط سازمان تامین اجتماعی بر حسب نرخ حق بیمه و به تفکیک شهرستان تا پایان سال ۱۳۷۸

شهرستان	جمع	دولتی		غیردولتی	
		%۲۷	%۱۸	%۲۷	%۱۸

کل استان	۱۰۳۱۵	۱۷۹	۱۰۱۹	۹۱۱۷
قزوین	۸۵۵۸	۹۵	۸۲۴	۷۶۴۱
تاکستان	۹۷۰	۴۲	۱۷۹	۷۲۹
بوئین زهرا	۷۸۷	۴۲	۱۸	۷۲۷

ماخذ- اداره کل تامین اجتماعی استان قزوین

(۲۲-۵) کارگاههای تحت پوشش سازمان تامین اجتماعی بر حسب نوع بیمه در استان: ۱۳۷۸

شهرستان	جمع کل	دولتی (بر مبنای حق بیمه %۲۷)			غیر دولتی (غیر قراردادی)	
		جمع	قراردادی	غیر قراردادی	بر مبنای حق بیمه %۱۸	بر مبنای حق بیمه %۲۷

کل استان	۱۰۳۱۵	۱۷۹	۱۶	۱۶۳	۱۰۱۹	۹۱۱۷
قزوین	۸۵۵۸	۹۵	۱۱	۸۴	۸۲۲	۷۶۴۱
تاکستان	۹۷۰	۴۲	۵	۳۷	۹۲۸	۷۴۹
بوئین زهرا	۷۸۷	۴۲	۰	۴۲	۷۴۵	۷۲۷

ماخذ- اداره کل تامین اجتماعی استان قزوین

۲۳-۵) بیمه شدگان اصلی تحت پوشش سازمان تامین اجتماعی بر حسب نوع بیمه و به تفکیک شهرستان: ۱۳۷۸

شهرستان	جمع کل	دولتی (بر مبنای حق بیمه ۲۷٪)			غیر دولتی (غیر قراردادی)		
		جمع	قراردادی	غیر قراردادی	جمع	بر مبنای حق بیمه ۱۸٪	بر مبنای حق بیمه ۲۷٪
کل استان	۱۲۵۵۹۲	۸۴۶۳	۱۷۷۰	۶۶۹۳	۹۷۸۵۹	۳۱۸۲	۹۴۶۷۷
قزوین	۱۰۸۹۰۵	۷۱۸۵	۱۶۵۷	۵۵۲۸	۸۵۸۲۵	۲۶۲۵	۸۳۲۰۰
تاکستان	۱۱۴۰۲	۷۰۷	۱۱۳	۵۹۴	۸۰۸۹	۲۷۴	۷۶۱۵
بوئین زهرا	۵۲۸۵	۵۷۱	۰	۵۷۱	۳۹۲۵	۸۳	۳۸۴۲
سایر	(۱)						
حرفه و مشاغل آزاد							
اختیاری							

(۱) - شامل بیمه بیکاری، مسافری و باربری می باشد

ماخذ - اداره کل تامین اجتماعی استان قزوین

۲۴-۵) تعداد افراد صدمه دیده گزارش شده در حوادث ناشی از کار به تفکیک گروه سنی: ۱۳۷۸

تعداد	گروه سنی
۸۸۹	جمع
.	کمتر از ۱۴ سال
.	۱۵-۱۹ ساله
۸	۲۰-۲۴ ساله
۱۱۱	۲۵-۲۹ ساله
۱۸۹	۳۰-۳۴ ساله
۱۸۴	۳۵-۳۹ ساله
۱۷۶	۴۰-۴۴ ساله
۹۸	۴۵-۴۹ ساله
۶۵	۵۰-۵۴ ساله
۳۳	۵۵-۵۹ ساله
۱۲	۶۰-۶۴ ساله
۹	۶۵-۶۹ ساله
۲	۷۰ ساله و بیشتر
.	نظاره نشده

ماخذ - اداره کل تامین اجتماعی استان قزوین

(۲۵-۵) تعداد افراد صدمه دیده گزارش شده در حوادث ناشی از کار به تفکیک نوع فعالیت عمده اقتصادی: ۱۳۷۸

تعداد	نوع فعالیت
۸۸۹	جمع
۱۰	کشاورزی، جنگلبانی، شکار، صید ماهی و فعالیتهای مربوطه
۲۷	استخراج معادن
۶۳	صنایع مواد غذایی و دخانیات
۱۷۴	صنایع نساجی، ساختن البسه، کفش و وسائل پوششی
۶۷	چوب، چوب پنبه، میل، کاغذ، چاپ، چرم و ساختن اشیاء مربوطه
۸۷	صنایع شیمیایی، اشیاء کائوچونی، محصولات مشتق از ذغال سنگ و نفت
۹۲	فلزات اساسی، محصولات فلزی، ماشینهای الکتریکی و غیر الکتریکی
۱۳۸	متفرقه در صنایع
۲۵	ساختمان
۲۳	آب، برق، گاز، بخار، خدمات بهداشتی و آتش نشانی
.	تجارت، بانك، بیمه، مستغلات و امور مربوط به آنها
۲۶	خدمات
۱۱۶	فعالیهای متفرقه
۲۶	حمل و نقل، انبارداری و ارتباطات
۵	اظهار نشده

ماخذ - اداره کل تامین اجتماعی استان قزوین

THE UNIVERSITY OF CHICAGO
DEPARTMENT OF CHEMISTRY

REPORT OF THE
COMMISSIONERS OF THE BOARD OF EDUCATION

FOR THE YEAR
1900-1901

CHICAGO, ILL.,
1901

PRINTED BY
THE UNIVERSITY OF CHICAGO PRESS

100 N. LAUREL ST.
CHICAGO, ILL.

1901

1901


1901

1901

1901

1901

1901



فصل ششم

فرهنگ و وسایل ارتباط جمعی

تعاریف و مفاهیم :

اعضاء مراکز فرهنگی - هنری وابسته به کانون پرورش فکری کودکان و نوجوانان :
کودکان و نوجوانان ۶ تا ۱۸ ساله که به صورت عضو از خدمات مراکز فرهنگی هنری استفاده می کنند.

رقبه :

عبارتست از یک واحد ملکی ، هر موقوفه ممکن است دارای یک یا چند رقبه باشد .

کتاب :

بر اساس تعریف ارائه شده از طرف سازمان یونسکو ، کتاب به مجموعه ای اطلاق می شود که اختصاص به موضوعی ویژه دارد و تعداد صفحات آن ۴۹ صفحه یا بیشتر است .

مراکز صدا و سیما :

مراکز واقع در مراکز هر استان که مکان تولید برنامه های رادیویی و تلویزیونی و اتخاذ تصمیم در مورد بخش برنامه ها می باشد .

مراکز فرهنگی - هنری وابسته به کانون پرورش فکری کودکان و نوجوانان :
کتابخانه های وابسته به کانون پرورش فکری کودکان و نوجوانان می باشد که کلیه فعالیتهای فرهنگی هنری اعم از کتابخوانی و یادگیری نقاشی ، خط ، سرود و ... در آنها صورت می گیرد .

واحدهای تابع وزارت فرهنگ و ارشاد اسلامی :

سالنهای تئاتر ، نمایش و موسیقی و موزه هایی هستند که فعالیت آنها تحت نظارت وزارت فرهنگ و ارشاد اسلامی است .

(۶-۱) مدت پخش برنامه های صدای جمهوری اسلامی ایران - مرکز قزوین به تفکیک ماه: ۱۳۷۸

پخش برنامه های قزوین از شبکه سراسری		پخش محلی						ماه
		سایر برنامه ها		اخبار		جمع		
ساعت	دقیقه	ساعت	دقیقه	ساعت	دقیقه	ساعت	دقیقه	
۲۲	۲۸	۱۷۱	۳۹	۱۰۲	۰۰	۲۷۲	۲۷	کل سال
-	-	۱۴	۵۷	۶	۱۷	۲۱	۱۴	فروردین
-	-	۱۲	۲۳	۹	۱۱	۲۱	۵۲	اردیبهشت
-	-	۱۴	۱۸	۸	۲۶	۲۲	۲۲	خرداد
-	-	۱۳	۱۲	۸	۵۸	۲۲	۱۰	تیر
-	-	۱۳	۲۴	۸	۲۲	۲۱	۲۶	مرداد
-	-	۱۳	۰۱	۸	۲۰	۲۱	۲۴	شهریور
-	-	۱۳	۲۶	۹	۰۸	۲۲	۲۴	مهر
-	-	۱۵	۰۰	۸	۲۵	۲۳	۲۵	آبان
-	-	۱۹	۴۳	۹	۰۰	۲۸	۲۳	آذر
-	-	۱۴	۰۳	۷	۳۷	۲۲	۰۷	دی
-	-	۱۶	۱۰	۹	۵۹	۲۶	۰۹	بهمن
-	-	۱۱	۲۲	۸	۱۵	۱۹	۵۷	اسفند

ماخذ- صدا و سیما جمهوری اسلامی ایران - مرکز قزوین

(۶-۲) تولید برنامه های محلی صدای جمهوری اسلامی ایران - مرکز قزوین به تفکیک نوع: ۱۳۷۸

برنامه تولیدی		برنامه تنظیمی				نوع
		مدت		تعداد	تعداد	
ساعت	دقیقه	ساعت	دقیقه			ساعت
۱۰۹۵	۴۸	۱۴۱۲	۱۷۲	۲۹	۱۰۹۵	جمع
۲۲۱	۵۲	۲۴۳	.	.	.	اجتماعی
۲۲	۱۹	۶۸	.	.	.	اقتصادی
۱۲	۲۷	۱۸	.	.	.	فرهنگ، هنر و ادب
۲۸	۴۷	۷۸	.	.	.	ورزش
۱۷	۵۷	۱۱	.	.	.	ارتش، سپاه و دفاع مقدس
۱۸۲	۵۳	۲۳۵	.	.	.	جوان
۱۲	۰۹	۴۲	.	.	.	کودک و نوجوان
۲۵۴	۵۲	۲۵۶	۱۷۲	۲۹	۱۰۹۵	معارف اسلامی
۱۳	۴۹	۲۸	.	.	.	تاریخی
۱۵	۴۸	۲۷	.	.	.	علم و فن
۱۰۲	۰۱	۱۰۶	.	.	.	سیاسی
.	اطلاعات عمومی

ماخذ- صدا و سیما جمهوری اسلامی ایران - مرکز قزوین

صحت (ساعت)	تعداد	نوع
-	-	جمع
-	-	اجتماعی
-	-	اقتصادی
-	-	ارتش، سپاه و دفاع مقدس
-	-	دانش و اطلاعات عمومی
-	-	سیاسی
-	-	فرهنگ، هنر و ادب
-	-	کودک و نوجوان
-	-	معارف اسلامی
-	-	ورزش و تفریحات سالم
۶۹	۲۵۲	پخش خبر سیمای

ماخذ - صدا و سیمای جمهوری اسلامی ایران - مرکز قزوین

(۶-۴) فعالیت های فرهنگی اداره کل فرهنگ و ارشاد اسلامی به تفکیک نوع: ۱۳۷۸

وحد	تعداد	شرح
مورد	۷۰	جمع
مورد	۵	تشکیل گروه های سرود
مورد	۵	تشکیل گروه های تئاتر
مورد	-	برگزاری کلاس های احکام و قرآن
مورد	۶۰	انجام اردوهای علمی، فرهنگی

ماخذ - اداره کل فرهنگ و ارشاد اسلامی استان قزوین

(۶-۵) فعالیت های فرهنگی سازمان جهاد سازندگی به تفکیک نوع: ۱۳۷۸

دفعات برگزاری	نفقات شرکت کننده	شرح
۶۶	۲۲۲۰	جمع
۸	۹۰	تشکیل گروه های سرود
۱۴	۱۳۰	تشکیل گروه های تئاتر
۴۰	۲۰۰۰	برگزاری کلاس های احکام و قرآن
۴	۱۰۰	انجام اردوهای علمی، فرهنگی

ماخذ - سازمان جهاد سازندگی استان قزوین

۶-۶) نمایشنامه های اجرا شده در واحدهای تابع اداره کل فرهنگ و ارشاد اسلامی استان: ۱۳۷۸

شهرستان	تعداد نمایشنامه	دفعات اجرا	تعداد تماشاگر (نفر)
جمع	۱۶	-	۲۷۰۰
قزوین	۱۱	-	۲۵۰۰
تاکستان	۵	-	۱۲۰۰
بوئین زهرا	۰	-	۰

ماخذ- اداره کل فرهنگ و ارشاد اسلامی استان قزوین

۶-۷) تعداد نمایشگاه های برگزار شده و بازدید کنندگان آن ها در واحدهای تابع اداره کل فرهنگ و ارشاد اسلامی استان قزوین: ۱۳۷۸

شهرستان	نمایشگاه	بازدید کنندگان (نفر)
جمع	۲۸	۲۱۵۰۰۰
قزوین	۲۲	۲۶۵۰۰۰
تاکستان	۶	۵۰۰۰۰
بوئین زهرا	۰	۰

ماخذ- اداره کل فرهنگ و ارشاد اسلامی استان قزوین

۶-۸) تعداد شرکت کنندگان در فعالیتهای کانون پرورش فکری کودکان و نوجوانان: ۱۳۷۸

نوع فعالیت	پسرودختر		پسر		دختر	
	نفر	دفعه	نفر	دفعه	نفر	دفعه
آموزش معارف اسلامی	۸۲۲۵	۵۸۲	۱۲۹	۲۴۲۷	۲۵۴	۵۰۰۸
تاریخ اسلام	۹۹۶	۲۵	۹	۲۲۰	۱۶	۷۵۶
عقاید احکام و اخلاق	۲۶۵۹	۲۸۵	۴۷	۶۰۶	۲۲۸	۲۰۵۲
قرآن و حفظ حدیث	۲۷۹۰	۲۷۲	۷۲	۲۵۹۱	۲۰۰	۲۱۹۹
آموزش هنرهای تجسمی	۱۴۱۵۰	۱۳۵۲	۷۰۰	۶۱۴۶	۶۵۴	۸۰۰۲
خوشنویسی	۲۶۱۲	۲۹۲	۲۶۴	۱۷۲۷	۲۲۰	۱۸۷۵
کارهای دستی، گلدوزی و قلاب بافی	۲۲۵۲	۲۲۷	۱۰۷	۱۴۲۰	۱۲۰	۲۰۱۲
تقاشی	۷۰۸۶	۶۱۳	۲۲۹	۲۹۶۹	۲۸۲	۲۱۱۷
آموزش هنرهای نمایشی	۱۱۶۲	۱۰۰	۲۲	۲۶۰	۶۸	۹۰۳
تئاتر زنده	۰	۰	۰	۰	۰	۰
تئاتر عروسکی	۱۱۶۲	۱۰۰	۲۲	۲۶۰	۶۸	۹۰۳

دنباله (۸-۶) تعداد شرکت کنندگان در فعالیت های کانون پرورش فکری کودکان و نوجوانان: ۱۳۷۸

دختر		پسر		پسرودختر		نوع فعالیت
تعداد	نفر	تعداد	نفر	تعداد	نفر	

۲۵۱۶۴	۱۵۵	۱۴۲۲۴	۶۸۴	۲۰۲۰۸	۱۶۳۹	فعالیت های فرهنگی:
۱۶۹۴	۹۱	۵۲۵	۴۵	۲۲۲۹	۱۳۶	برگزاری کلاس ادبی
۲۲۱	۱۹	۱۵۹	۱۲	۵۸۰	۳۱	جلسات مطالعه و بحث آزاد
۴۱۹۳	۱۶۳	۲۲۷۳	۱۳۸	۶۴۶۶	۳۰۱	داستانسرای و روخوانی
۱۴۸۷	۶۲	۲۲۸	۲۱	۱۷۲۵	۸۲	سرود خوانی
۴۶۷۶	۱۹۶	۱۶۵۰	۱۲۲	۶۳۲۶	۳۱۸	شعر خوانی
۹۰۲	۶۳	۸۴۰	۵۰	۱۷۲۲	۱۱۳	بحث کتاب و فعالیت های درسی
۴۴۰	۲۶	۲۶۰	۲۷	۷۰۰	۵۳	مسابقات حضوری
۴۸۰	۲۷	۲۷۰	۳۰	۷۵۰	۵۷	مسابقات کتبی
۴۹۷	۱۰	۲۲۶	۱۲	۷۲۳	۲۲	معرفی سرزمین
۲۲۹۵	۶۴	۲۵۶۸	۵۳	۴۸۶۳	۱۱۷	معرفی شخصیت
۲۵۲	۲۳	۸۲	۱۲	۲۳۵	۴۵	معرفی وقایع تاریخی
۲۴۰	۲۷	۴۰۸	۲۰	۶۲۸	۳۷	معرفی و بررسی کتاب
۱۸۴۰	۸۰	۲۳۲	۲۶	۲۱۷۲	۱۲۶	نشریه و طرح دیواری
۱۹۴۷	۳۱	۷۶۳	۱۷	۲۷۱۰	۴۸	نمایش تئاتر
۱۲۳	۴	۱۱۱	۵	۲۳۴	۹	نمایش فیلم استریپ
۴۳۷۶	۵۹	۳۶۳۹	۷۲	۸۰۱۵	۱۳۳	نمایش فیلم ۱۶ و ۸ میلیمتری
۵۷۹۸	۱۲۱	۵۱۳۱	۱۲۶	۱۰۹۲۹	۲۴۷	فعالیت های گروهی:
۴۰	۵	۱۲۰	۶	۱۶۰	۱۱	بازدیدهای علمی
۱۹۵۴	۸۰	۸۶۲	۷۷	۲۸۱۶	۱۵۷	بازی و سرگرمی
۴۲۷	۹	۲۸۰۹	۱۲	۲۲۲۶	۲۱	شرکت در مراسم مذهبی
۱۱۱	۵	۶۴	۶	۱۷۵	۱۱	کوهنوردی و اردو
۳۲۶۶	۲۲	۱۲۷۶	۲۵	۴۵۲۲	۴۷	گردهماییها و جشنها

ماخذ- کانون پرورش فکری کودکان و نوجوانان استان قزوین

(۹-۶) تعداد هتل و مهمانسراهای تحت نظارت اداره کل فرهنگ و ارشاد اسلامی برحسب درجه و تعداد اتاق به تفکیک شهرستان: ۱۳۷۸

شهرستان	کل		پنج ستاره		چهار ستاره		سه ستاره		دو ستاره		یک ستاره	
	تعداد	اتاق	تعداد	اتاق	تعداد	اتاق	تعداد	اتاق	تعداد	اتاق	تعداد	اتاق

جمع	۳	۱۱۴	۲	۸۲	۱	۳۲
قزوین	۳	۱۱۴	۲	۸۲	۱	۳۲	.
تاکستان
پونین زهرا

ماخذ- سازمان ایرانگردی و جهانگردی استان قزوین

(۶-۱۰) چاپخانه های تحت نظارت اداره کل فرهنگ و ارشاد اسلامی به تفکیک شهرستان: ۱۳۷۸

شهرستان	تعداد
---------	-------

۳۰ کل استان
۲۶ قزوین
۳ تاکستان
۱ بوئین زهرا

ماخذ- اداره کل فرهنگ و ارشاد اسلامی استان قزوین

(۶-۱۱) میزان سهمیه روزانه استان از روزنامه های کثیرالانتشار کشور: ۱۳۷۸

شهرستان	جمع	کیهان	اطلاعات	همشهری	جمهوری اسلامی	رسالت	ابرار
---------	-----	-------	---------	--------	---------------	-------	-------

..... کل استان	۹۳۵۰	۱۳۵۰	۹۰۰	۶۰۰۰	۵۰۰	۵۰۰	۱۰۰
..... قزوین	۷۲۲۵	۱۱۵۰	۷۰۰	۴۶۰۰	۳۶۵	۳۵۰	۶۰
..... تاکستان	۱۱۰۰	۵۰	۵۰	۹۰۰	۳۵	۵۰	۱۵
..... بوئین زهرا	۱۰۲۵	۱۵۰	۱۵۰	۵۰۰	۱۰۰	۱۰۰	۲۵

ماخذ- اداره کل فرهنگ و ارشاد اسلامی استان قزوین

(۶-۱۲) تیراژ نشریات محلی استان: ۱۳۷۸

واحد: نسخه

نام نشریه	دوره انتشار	حداکثر تیراژ
-----------	-------------	--------------

..... ولایت هفتگی	۱۰۰۰۰
..... حدیث هفتگی	۷۰۰۰
..... مینودر هفتگی	۵۰۰۰
..... طلوع هفتگی	۷۰۰۰

ماخذ- اداره کل فرهنگ و ارشاد اسلامی استان قزوین

کتاب به امانت داده شده (مورد)	کتاب موجود (نسخه)	موارد مراجعه			تعداد اعضا			تعداد کتابخانه	محل کتابخانه
		زن	مرد	مردوزن	زن	مرد	مردوزن		
۲۲۶-۰۳	۱۷-۲۵۲	۲۳۳۸۵	۲۱۶۹۷۳	۲۶-۸۵۸	۱-۷۰۹	۷۶۲۵	۱۸۳۳۲	۲۰	کل استان
۱۸۷۹۷۸	۹۲۳۹۶	۱۱۵۹۹۸	۱۰۰-۸۳۷	۲۱۶۸۳۵	۶۵۹۶	۴۵۳۲	۱۱۱۳۰	۸	قزوین
۳۲۵۲۰	۹۳۳۹	۲۵۹۱۷	۲۲۲۲۷	۴۸۱۴۲	۵۲۸	۴۹۰	۱۰۰۱۸	۱	آبیک
۳۲۷۸۲	۴۶۵۵	۳۸۵۰۲	۲۳۳۶۲	۶۲۹۶۶	۵۲۵	۲۸۲	۸۰۹	۱	اقبالیه
۹۱۸۳	۱۱۱۶۰	۶۶۳۰	۶۳۳۱	۱۳۰۶۱	۸۲۹	۴۹۰	۱۳۱۹	۱	الوند
۳۱۶۲۲	۶۵۶۳	۲۱۸۴۸	۲۱۳۱۵	۲۳۱۶۲	۹۱۵	۴۷۳	۱۳۸۸	۱	محمدیه
۵۹۱۷۲	۱۳۵۶۰	۱۲۴۸۲	۱۵۳۵۲	۲۷۸۳۶	۵۹۶	۵۰۹	۱۱۰۵	۲	فاکستان
۳۱۰۵	۵۸۱۵	۱۹۹۳	۲۲۷۳	۴۲۶۶	۱۰۸	۱۵۳	۲۶۱	۱	اسفروین
۱۰۵۹۳	۵۲۷۰	۲۸۳۷	۲۵۳۱	۵۳۶۸	۵۵	۳۷	۹۲	۱	ضیاءآباد
۲۲۷۰۵	۷۲۳۱	۵۸۰۹	۸۳۳۲	۱۲۱۴۳	۱۱۷	۹۸	۲۱۵	۱	بونین زهرا
۶۶۸۰	۲۲۵۱	۳۲۶۸	۲۸۳۲	۸۳۰۰	۲۰۱	۳۳۸	۵۳۹	۱	آوج
۱۱۵۷	۶۹۹۳	۸۰۹	۵۶۸	۱۳۷۷	۴۱	۱۷	۵۸	۱	دانسفهان
۲۴۸۰۵	۲۶۲۰	۷۵۹۰	۷۸۰۹	۱۵۳۹۹	۱۹۸	۲۰۲	۳۰۰	۱	شال

۱۴-۶) تعداد مراجعین به کتابخانه های تحت پوشش اداره کل فرهنگ و ارشاد اسلامی استان: ۱۳۷۴-۷۸

واحد: هزار نفر

نام کتابخانه					۱۳۷۴	۱۳۷۵	۱۳۷۶	۱۳۷۷	۱۳۷۸
کتابخانه علامه رفیعی					۶۹/۹	۵۴/۲	۲۹/۸	۶۸/۶	۶۲/۵
کتابخانه عارف					۶۰/۲	۶۴	۲۱/۲	۲۶/۱۲	۳۵/۳
کتابخانه شهدا					۷۷/۱	۷۵/۲	۱۸/۷	۸۲/۸	۲۳
کتابخانه آبیگ					۲۹/۸	۵۴/۴	۹۱/۴	۵۰/۲۴	۲۸/۱
کتابخانه دهخدا					۷/۷	۲۴	۱۷	۲۹/۲۸	۱۳
کتابخانه آیت اله مدنی دانشمندان					۵/۳	۹/۱	۳/۸	۰/۹۲	۱/۳
کتابخانه آیت اله کاشانی اقبالیه					۱۹/۴	۲۸/۱	۱۱/۵	۲۶/۰۵	۶۲/۹
کتابخانه صاحب الزمان بوئین زهرا					۱۹/۷	۱۳/۷	۳۵/۹	۱۶/۲۶	۱۴/۱
کتابخانه خواجه نصیرالدین طوسی الموت					۲/۷	۲۹	۱۵/۲	۲۳/۸	۲۲/۶
کتابخانه حسن صباح رازمیان					۱/۵	۲/۵	۱/۴	۵/۸	۸
کتابخانه دکتر محمد دبیر سیاقی					۲/۱	۲۰/۲	۱۱/۶	۳۱/۰۳	۲۳/۱
کتابخانه آوج					۳	۲/۶	۲/۷	۷/۹۴۸	۸
کتابخانه شال					-	-	-	-	۱۵/۳
کتابخانه علامه طباطبائی اسفروین					۵/۲	۴/۹	۲/۳۲	۴/۲۲	۴/۲
کتابخانه شهید بهشتی تاکستان					۱۶/۸	۳۲/۶	۴۲/۳	۳۷/۹۴	۲۴
کتابخانه استاد مطهری ضیاء آباد					۱/۴	۲/۱	۲/۶	۶/۹۹	۵/۳
کتابخانه بحر العلوم یحیی آباد					-	-	-	-	۳/۷
کتابخانه سالک قزوینی محمود آباد					۲۰
کتابخانه کلج					۱۱

ماخذ - اداره کل فرهنگ و ارشاد اسلامی استان قزوین

۱۵-۶) تعداد و گنجایش سینماها و تاترهای وابسته به اداره کل فرهنگ و ارشاد اسلامی به تفکیک شهرستان: ۱۳۷۸

شهرستان	سینما			تاتر	
	تعداد	گنجایش (نفر)	تعداد	گنجایش (نفر)	تعداد
کل استان	۳	.	۲	۱۳۷۰	۵
قزوین	۲	.	۲	۱۰۰۰	۵
تاکستان	۱	.	۱	۲۷۰	.
بوئین زهرا

ماخذ - اداره کل فرهنگ و ارشاد اسلامی استان قزوین

(۱۶-۶) تعداد کتابخانه های ثابت تحت پرورش سازمان جهاد سازندگی استان در مناطق روستائی به تفکیک شهرستان: ۱۳۷۸

شهرستان	تعداد کتابخانه ثابت	تعداد اعضا	موارد مراجعه (مورد)	تعداد کتب موجود
کل استان	۲۵	۸۱۷۵	۲۳۰۵۹	۷۰۰۰۰
قزوین	۱۱	۳۶۲۵	۱۷۲۲۴	۳۸۰۰۰
تاکستان	۳	۱۵۵۰	۱۴۲۳۵	۱۰۰۰۰
بوئین زهرا	۱۰	۳۰۰۰	۱۱۶۰۰	۲۲۰۰۰

ماخذ - سازمان جهادسازندگی استان قزوین

(۱۷-۶) تعداد کتب، مجلات و نشریات موجود در کتابخانه های دانشگاه علوم پزشکی قزوین تا پایان سال ۱۳۷۸

کتابخانه به تفکیک دانشکده	کتاب (نسخه)			مجله (عنوان)			روزنامه (عنوان)		
	کل	فارسی	لاتین	کل	فارسی	لاتین	کل	فارسی	لاتین
جمع	۲۳۵۵۰	۲۲۱۹۸	۱۱۳۵۲	۱۱۸	۵۵	۶۳	۱۹	۱۹	
آموزشکده بهداشت و پیراپزشکی	۲۶۵۲	۲۵۰۰	۱۵۳	۶	۵	۱	۴	۴	
دانشکده پرستاری و مامایی	۶۲۵۰	۵۰۰۰	۱۲۰۰	۱۲	۵	۷	۴	۴	
دانشکده دندانپزشکی	۲۱۳۰	۱۳۸۰	۷۵۰	۱۰	۱۰	۰	۴	۴	
کتابخانه مرکزی	۲۲۵۱۷	۱۳۲۶۸	۹۲۴۹	۹۰	۳۵	۵۵	۷	۷	

ماخذ - کتابخانه دانشگاه علوم پزشکی قزوین

(۱۸-۶) آمار کتابخانه های کانون پرورش فکری کودکان و نوجوانان به تفکیک شهرستان: ۱۳۷۸

شهرستان	تعداد کتابخانه	تعداد اعضا	کتب موجود (نسخه)
کل استان	۴	۲۳۰۹	۲۵۲۶۹
قزوین	۱	۱۴۰۲	۱۰۰۴۷
تاکستان	۱	۳۲۳	۳۷۶۰
بوئین زهرا	۲	۵۸۴	۱۱۶۶۲

ماخذ - کانون پرورش فکری کودکان و نوجوانان استان قزوین

توضیح: تعداد کتابخانه پستی کانون پرورش فکری کودکان و نوجوانان استان یک کتابخانه با ۸۵۹ نفر عضو و ۵۰۶۰ نسخه کتاب می باشد

قسمت ۳- آثار باستانی

۱۹-۶) تعداد بناهای تاریخی و اماکن زیارتی موجود در استان برحسب نوع بنا و به تفکیک شهرستان تا پایان سال ۱۳۷۸

شهرستان	خانه قدیمی	آب انبار	مسجد	قلعه	پل
کل استان	۴۸	۱۹	۲۱	۱۵	۱
قزوین	۴۸	۱۹	۲۱	۱۵	۰
تاکستان	۰	۰	۰	۰	۰
بوئین زهرا	۰	۰	۰	۰	۱

دنباله (۱۹-۶) تعداد بناهای تاریخی و اماکن زیارتی موجود در استان برحسب نوع بنا و به تفکیک شهرستان تا پایان سال ۱۳۷۸:

شهرستان	امامزاده	بازار	حمام	دروازه	کاروانسرا	آرامگاه	برج
کل استان	۱۰۱	۸	۱۴	۲	۱۳	۵	۲
قزوین	۸۵	۸	۱۴	۲	۱۲	۵	۱
تاکستان	۷	۰	۰	۰	۰	۰	۰
بوئین زهرا	۹	۰	۰	۰	۱	۰	۳

ماخذ- سازمان حفظ میراث فرهنگی استان قزوین

۲۰-۶) تعداد دیدارکنندگان از بناهای تاریخی و دیدنی مهم استان: ۱۳۷۸

شرح	محل بنا	تعداد دیدارکننده
-----	---------	------------------

کل سال بناهای تاریخی در سطح استان ۱۲۰۰۰۰

ماخذ- سازمان حفظ میراث فرهنگی استان قزوین

۲۱-۶) تعداد دیدارکنندگان از موزه های استان: ۱۳۷۸

نام موزه	محل موزه	تعداد دیدارکننده
----------	----------	------------------

کاخ چهلستون قزوین - میدان آزادی ۱۶۴۴۴

ماخذ- سازمان حفظ میراث فرهنگی استان قزوین

102

103

104

105

106

107

108

109

110

111

112

113

114

115

116

117

118

119

120

121

122


123

124

125

126

127



◆ فصل هفتم
امور قضایی

امور قضایی

تعاریف و مفاهیم:

امور خلافی:

منظور از امور خلافی، خلافهای جزئی مانند شکستن درخت، سد معبر و نظایر آن میباشد.

عسر و حرج:

مواردی است که یکی از دو متداین، دچار مشکلات و سختیهایی شود که قانون بر خلاف احکام اولیه، فرصتی برای وی قائل شود.

ایجاد ضرب و شتم:

به معنی وارد آوردن ضرب و جرح اعم از عمدی یا غیر عمدی است. هرگونه ضایعه ای در عضو چنانچه توأم با خونریزی و از بین رفتن نسج باشد. در صورتی که ضایعه ایجاد شده منجر به خونریزی نشده باشد. هر چند در داخل بدن شکستگی ایجاد شده باشد، ضرب نامیده میشود.

قرار رد دفتر:

هرگاه در دادخواست، مدعی یا محل اقامت او معلوم نباشد، در ظرف دو روز از تاریخ رسیدن دادخواست به موجب قراری که مدیر دفتر دادگاه و یا جانشین او صادر می کند دادخواست رد می شود.

امور حسبی:

اموری که دادگاهها مکلفند در مورد آنها اقدام نموده و تصمیمی اتخاذ نمایند بدون اینکه رسیدگی به آنها متوقف بر وقوع اختلاف و منازعه بین اشخاص و اقامه دعوی از طرف آنها باشد. مانند ترتیب تعیین قیم، امور مربوط به امین، غایب، مفقودالایر، ترکه و ...

قذف:

نسبت دادن امور خلاف عفت به یک شخص می باشد.

شرح	موجودی	وارد	مختومه	مانده
کل استان	۲۱۱۹۲	۵۱۲۸۸	۵۲-۸۹	۲۰۳۹۲
قزوین	۱۰۲۷۶	۲۲۹۳۹	۳۲۱-۳	۱۱۳۱۲
آبیک	۱۵۳۹	۲۷۹۷	۲۴۹۹	۱۸۳۷
آوج	۱۰۸۱	۱۵۶۶	۱۳۵۵	۱۱۹۲
بوئین زهرا	۲۵۳۷	۵۱۲۲	۷۵۲۸	۲۱۲۳
تاکستان	۲۹۲۶	۶۸۹۶	۶۳۰۰	۳۵۲۲
رودبار الموت	۱۳۳	۸۸۸	۹۷۹	۲۲
ضیاء آباد	۴۸۲	۱۰۷۸	۱۲۲۵	۳۲۵

ماخذ - اداره کل دادگستری استان قزوین

(۷-۲) متوسط پرونده های وارده و مختومه در دادگاههای عمومی (بدوی) استان : ۱۳۷۸

شرح	وارد	مختومه	تعداد شعب	مدت	متوسط وارده	متوسط مختومه هر	متوسط مختومه هر
			فعال	فعالیت	هر شعبه در کل سال	شعبه در هرماه	شعبه در سال
کل استان	۵۱۲۸۸	۵۲۰۸۹	۳۲	xx	۱۳۲۸/۳۳	۱۲۵/۲۳	۱۲۴۲/۶۱
							۱۲۲/۹۷

ماخذ - اداره کل دادگستری استان قزوین

(۷-۳) متوسط پرونده های وارده و مختومه در دادگاههای عمومی (بدوی) : ۱۳۷۸

شرح	وارد	مختومه	تعداد شعب	مدت	متوسط وارده	متوسط مختومه هر	متوسط مختومه هر
			فعال	فعالیت	هر شعبه در سال	شعبه در هرماه	شعبه در سال
کل استان	۴۱۳۶۲	۴۶۳۲۵	۲۶	۱۲	۱۵۹۰/۸۵	۱۳۲/۵۷	۱۸۰/۱۲۵
قزوین	۲۵۹۹۲	۲۶۲۸۵	۱۵	۱۲	۱۷۳۲/۸	۱۴۴/۲	۱۳۶/۰۳
آبیک	۲۷۹۷	۲۴۹۹	۲	۱۲	۱۳۹۸/۵	۱۱۶/۵۲	۱۰۴/۱۳
آوج	۱۵۶۶	۱۳۵۵	۱	۱۲	۱۵۶۶	۱۳۰/۵	۱۲۱/۲۵
بوئین زهرا	۲۷۳۰	۵۲۸۲	۳	۱۲	۹۱۰	۷۵/۸۳	۱۵۲/۲۸
تاکستان	۶۳۱۱	۵۹۱۰	۳	۱۲	۲۱۰۳/۶۷	۱۷۵/۳۱	۱۶۴/۱۷
رودبار الموت	۸۸۸	۹۷۹	۱	۱۲	۸۸۸	۷۲	۸۱/۵۸
ضیاء آباد	۱۰۷۸	۱۲۲۵	۱	۱۲	۱۰۷۸	۸۹/۸۳	۱۰۲/۰۸

ماخذ - اداره کل دادگستری استان قزوین

(۷-۴) متوسط پرونده های وارده و محتومه در شعب اضافه شده به دادگاههای عمومی (بدوی) : ۱۳۷۸

شرح	وارده	محتومه	تعداد شعب فعال	مدت فعالیت	متوسط وارده هر شعبه در سال	متوسطه وارده هر شعبه در هرماه	متوسط محتومه هر شعبه در سال	متوسط محتومه هر شعبه در هرماه
کل استان	۹۹۲۶	۵۲۵۲	۷	xx	۱۱۰۵/۸۱	۱۱۸/۳	۹۲۳/۸۸	۹۵/۸۴
قزوین	۶۹۲۷	۵۸۱۸	۴	۱۱	۱۷۳۶/۷۵	۱۵۷/۸۹	۱۴۵۴/۵	۱۳۲/۲۳
تاکستان	۵۸۵	۳۹۰	۲	۳	۲۹۲/۵	۷۳/۱۳	۱۹۵	۳۸/۷۵
بوئین زهرا	۲۳۶۷	۲۰۲۸	۱	۱۱	۲۳۶۷	۲۱۵/۱۸	۲۰۲۸	۱۸۴/۳۶
بوئین زهرا	۲۷	۱۸	۱	۱	۲۷	۲۷	۱۸	۱۸

ماخذ - اداره کل دادگستری استان قزوین

(۷-۵) عملکرد دادگاه های عمومی (تجدید نظر) : ۱۳۷۸

شرح	موجودی	وارده	محتومه	مانده
کل استان	۱۷۱۹	۳۸۹۳	۵۱۵۱	۱۴۶۱
قزوین	۱۷۱۹	۳۹۶۳	۴۳۳۳	۱۳۴۹
شعبه اضافه شده در قزوین		۹۳۰	۸۱۸	۱۱۲

ماخذ - اداره کل دادگستری استان قزوین

(۷-۶) متوسط پرونده های وارده و محتومه در دادگاههای عمومی (تجدید نظر) : ۱۳۷۸

شرح	وارده	محتومه	تعداد شعب فعال	مدت فعالیت	متوسط وارده هر شعبه در سال	متوسطه وارده هر شعبه در هرماه	متوسط محتومه هر شعبه در سال	متوسط محتومه هر شعبه در هرماه
جمع کل	۳۸۹۳	۵۱۵۱	۲	xx	۱۱۲۵/۵	۱۲۸/۰۲	۱۱۳۱/۱۷	۱۴۱/۹۸
قزوین	۳۹۶۳	۴۳۳۳	۳	۱۲	۱۳۲۱	۱۱۰/۰۸	۱۲۴۴/۲۳	۱۲۰/۳۶
شعبه اضافه شده در قزوین	۹۳۰	۸۱۸	۱	۵	۹۳۰	۱۸۶	۸۱۸	۱۶۳/۶

ماخذ - اداره کل دادگستری استان قزوین

(۷-۷) عملکرد دادگاه های عمومی (انقلاب) : ۱۳۷۸

شرح	موجودی	وارده	محتومه	مانده
کل استان	۲۲۵	۲۲۲۳	۲۲۱۰	۲۵۸
قزوین	۲۲۵	۲۲۲۳	۲۲۱۰	۲۵۸

ماخذ - اداره کل دادگستری استان قزوین


(۷-۸) پرونده های مختومه شده در دادگاه های عمومی (بدوی) : ۱۳۷۸

ضیاء آباد	رودبارالموت	تاکستان	بوئین زهرا	آوج	آبیک	قزوین	جمع	شرح
۱۲۲۵	۹۳۳	۶۳۰۰	۶۲۲۶	۱۳۵۵	۲۲۹۹	۳۱۳۰۲	۴۹۹۶۰	جمع
.	.	۹	۹	۱	۵	۱۴	۳۸	قتل عمد
۱۷	.	۶۲	۶۶	۷	۴۱	۱۳۵	۳۲۸	قتل غیر عمد
۲۰۷	۸۲	۷۱۴	۶۹۹	۸۹	۱۱۰	۱۷۹۰	۳۶۱۱	ایراد ضرب و جرح
۲۰	۲۲	۵۳	۱۱۴	۱۳	۱۸	۲۰۹	۳۶۹	تخریب
.	.	۵	۱	.	.	۲	۸	اعمال منافی عفت موجب حد
۸	.	۲۴	۱۲۱	۱۷	۲۵	۲۳۸	۶۵۳	اعمال منافی عفت موجب تعزیر
۹۱	۳۸	۲۴۱	۲۲۹	۳۳	۸۲	۱۲۸۹	۲۰۰۵	اختلاس و ارتشاء، جعل
.	.	۱	.	.	۳	.	۲	سرقت موجب حد
۵۲	۴۰	۲۲۹	۲۹۲	۴۵	۱۱۷	۱۵۲۰	۲۳۱۷	سرقت موجب تعزیر
۱۰۸	۱۰۴	۱۷۰	۲۶۷	۱۱۰	۵۸	۲۳۳	۱۰۵۰	تصرف عدوانی و مزاحمت
۶۰	۲۲	۶۹۵	۵۳۹	۱۳۸	۳۱۷	۳۱۵۳	۴۹۲۴	صدور چك بلاعمل
.	.	۳۳	۲	۱	۸	۱۷۲	۲۱۷	شرب خمر
۱۰	۳	۲۶۲	۲۶۰	۱۳	۶۷	۷۲۹	۱۳۲۵	راندگی بدون پروانه
۲۷	.	۵۲	۹۳	.	.	۲۷۵	۴۲۷	تخلفات راهنمایی و راندگی
۶۵	۱۰۱	۵	۵۸۶	۲۸	۹	۴۲۹	۱۲۳۳	امور خلافی
.	کذب
.	.	۱	۱	پرونده های شهرداری
۳۸	۲	۱۵۶	۱۲۳	۳۸	۴۹	۷۶۲	۱۱۶۸	عدم صلاحیت
.	.	.	۱	.	.	۱۳۳	۱۳۳	جرایم اطفال
۱۸۸	۲۷۰	۱۲۲۹	۱۰۳۰	۵۱۷	۷۰۰	۸۴۲۱	۱۲۳۵۵	سایر جرائم
۶۴	۱۲۵	۶۲۲	۹۲۳	.	۳۴۶	۱۶۱۶	۳۷۱۶	دعاوی حقوقی
۲۰	۷۴	۱۸۱	۱۷۷	۵۸	۱۱۶	۱۱۳۵	۱۷۷۱	انحصار وراثت
.	۳	۳۹	۲۶	.	۷	۳۹۹	۳۹۴	موجر و مستاجر
۳۱	۶	۱۶۶	۸۱	۳۳	۱۳	۱۶۳	۴۹۳	تصحیح و ابطال شناسنامه
۱۰	.	۱۳	۶۱	.	۱	۱۲۰۰	۱۲۸۵	امور حسبی
.	.	۷	۹	.	.	۲۰	۳۶	وقف و وصیت
۳	.	۳۸	۲۷	۹	۹	۱۲۰	۲۱۶	ازدواج
۲۰	۱۳	۲۰۶	۱۵۱	۲۶	۷۵	۷۶۵	۱۲۷۶	طلاق
۲۹	.	۹۸	۵۶	۱۲	۱۷	۱۸۲	۳۹۶	الزام به تمکین
۳۱	.	۱۲۲	۲	۲۴	۳۵	۱۵۰	۳۸۵	ترك انفاق
۲۱	.	۶۱	۸۲	۵	۱۰	۳۱۱۱	۲۲۹۰	قرار و عدم صلاحیت دادگاه
۱۸	۸	۳۱	۶۵	۵	۳۰	۶۳۳	۷۹۰	قرار رد دفتر
.	.	۷	۱	.	۱	۶۹	۷۸	عسر و حرج
۷۵	.	۷۳۸	۱۱۱	۱۷۲	۲۲۸	۳۰۸۳	۴۴۰۷	سایر دعاوی

ماخذ - اداره کل دادگستری استان قزوین

1978

1978



◆ فصل هشتم

!مور مذ هبی

تعاریف و مفاهیم

حق تصدی :

مبلغی معادل ۱۰ در صد نذورات دریافتی است که اداره کل حج و اوقاف و امور خیریه در قبال اعمال نظارت بر بقاع متبرکه برداشت و به خزانه داری کل واریز می نماید .

حق التولیه :

مبلغی است که در قبال تولیت به موقوفه به میزان سهام تعیین شده وقفنامه از حساب موقوفه برداشت می گردد (اعم از متصرفی و غیر متصرفی) و در صورتی که سهامی در وقفنامه تعیین نشده باشد ، طبق قانون ، ۱۰ در صد از درآمد خالص منظور می گردد .

رقبه :

یک واحد ملکی غیر منقول را رقبه گویند . موقوفه ای ممکن است از یک یا چندین رقبه تشکیل شده باشد .

موقوفات غیر متصرفی :

موقوفاتی که دارای متولی یا متصدی می باشند .

موقوفات متصرفی :

موقوفاتی که بنا به دلایلی از جمله فوت متولی و یا ممنوعیت مداخله متولی نظارت آن را اداره کل حج و اوقاف و امور خیریه بر عهده دارد .

وقف :

عبارت است از اینکه عین مال حبس و منافع آن تسبیل شود .

(۱-۸) جمعیت برحسب دین و به تفکیک جنس و مناطق شهری و روستایی در استان: ۱۳۷۵

اظہار نشده	سایر	کلیبی	مسیحی	زرتشتی	مسلمان	جمع	شرح
۲۴۷۴	۵۸۷	۳	۲۲۲	۲۱۷	۹۶۲۷۵۲	۹۶۸۲۵۷	کل استان
۱۴۵۲	۲۹۵	۲	۱۰۷	۱۰۷	۴۸۹۱۵۱	۴۹۱۱۱۴	مرد
۱۰۲۲	۲۹۲	۱	۱۱۵	۱۱۰	۲۷۵۶۰۳	۲۷۷۱۲۳	زن
۱۶۴۰	۴۸۶	۱	۲۰۲	۱۲۳	۵۵۰۲۷۶	۵۵۲۹۲۸	مناطق شهری
۹۵۱	۲۴۰	۱	۹۵	۷۳	۲۸۰۹۱۶	۲۸۲۲۷۶	مرد
۶۸۹	۲۴۶	۰	۱۰۷	۵۰	۲۶۹۵۶۰	۲۷۰۶۵۲	زن
۸۳۴	۱۰۱	۲	۲۰	۹۴	۲۱۴۲۷۸	۲۱۵۳۲۹	مناطق روستایی
۵۰۱	۵۵	۱	۱۲	۳۴	۲۰۸۲۳۵	۲۰۸۸۳۸	مرد
۳۳۳	۴۶	۱	۸	۶۰	۲۰۶۰۴۳	۲۰۶۶۹۱	زن
.	غیر ساکن
.	مرد
.	زن

ماخذ- مرکز آمار ایران- سرشماری عمومی نفوس و مسکن سال ۱۳۷۵

(۲-۸) جمعیت برحسب دین به تفکیک شهرستان: ۱۳۷۵

اظہار نشده	سایر	کلیبی	مسیحی	زرتشتی	مسلمان	جمع	شهرستان
۲۴۷۴	۵۸۷	۳	۲۲۲	۲۱۷	۹۶۲۷۵۲	۹۶۸۲۵۷	جمع
۲۰۷۶	۴۴۶	۳	۲۱۴	۱۳۳	۶۵۳۹۴۱	۶۵۶۸۱۳	قزوین
۸۲	۶۸	۰	۸	۳۴	۱۵۹۴۱۷	۱۵۹۶۰۹	تاکستان
۳۱۶	۷۳	۰	۰	۵۰	۱۵۱۳۹۶	۱۵۱۸۳۵	بوئین زهرا

ماخذ- مرکز آمار ایران- سرشماری عمومی نفوس و مسکن سال ۱۳۷۵

(۳-۸) تعداد بقیع متبرکه تحت پوشش اداره کل اوقاف و امور خیریه به تفکیک شهرستان: ۱۳۷۸

شهرستان	تعداد
---------	-------

کل استان	۱۸۶
قزوین	۹۱
تاکستان	۶۰
بوئین زهرا	۳۵

ماخذ - اداره کل اوقاف و امور خیریه استان قزوین

(۴-۸) درآمد برخی از بقیع متبرکه بر حسب نوع و به تفکیک شهرستان: ۱۳۷۸

واحد: هزار ریال

شهرستان	جمع	نذورات داخل ضریح و قبوض	فروش اهدائیهها	زائر سرا	اهدائی موسسات و افراد	اجاره بها موقوفات	قبض حق الدفن فروش طلا و مستغلات	سایر
کل استان	۱۶۵۲۲۹۶	۱۰۹۳۷۷۲	۷۰	۵۸۰	۲۰۹۰۶	۱۷۱۷۴۰	۱۲۰۵۵۷	۲۴۶۶۷۱
قزوین	۱۵۷۸۷۷۸	۱۰۲۱۴۹۳	۰	۵۸۰	۲۰۹۰۶	۱۷۱۷۴۰	۱۲۰۵۵۷	۲۴۳۵۰۲
تاکستان	۷۱۶۱۰	۶۸۳۷۱	۷۰	۰	۰	۰	۰	۳۱۶۹
بوئین زهرا	۳۹۰۸	۳۹۰۸	۰	۰	۰	۰	۰	۰

ماخذ - اداره کل اوقاف و امور خیریه استان قزوین

(۵-۸) هزینه برخی از بقیع متبرکه بر حسب نوع و به تفکیک شهرستان: ۱۳۷۸

واحد: هزار ریال

شهرستان	کل	حق تصدی	حقوق کارکنان	تعمیرات وبازسازی حقوقی و دینی	نشر معارف و تبلیغات	تعمیر وسایل نقلیه و	سوغت- آب؛ برق و گاز	خرید اثاثیه و ملزومات	سایر	خیرات و مبرات
جمع	۱۰۸۶۲۶۸	۱۰۰۵۲۳	۲۶۵۰۶۶	۲۷۷۷۰۵	۱۵۱۱۱۶	۱۶۲۹۵	۲۶۲۸۰	۱۲۲۳۱۸	۸۲۶۰۶	۲۴۵۲۹
قزوین	۱۰۴۹۷۲۶	۹۲۰۶۵	۲۵۲۷۲۶	۲۷۶۶۵۹	۱۴۸۷۲۹	۱۶۲۹۵	۲۲۶۴۷	۱۱۹۱۲۸	۷۸۱۷۰	۲۳۲۸۷
تاکستان	۳۵۷۲۰	۸۴۶۸	۱۲۳۲۰	۷۸۱	۲۳۸۷	۰	۲۹۷۱	۳۱۹۰	۲۳۴۶۱	۱۲۶۲
بوئین زهرا	۱۰۰۲	۰	۰	۲۶۵	۰	۰	۶۶۲	۰	۷۵	۰

ماخذ - اداره کل اوقاف و امور خیریه استان قزوین

(۸-۶) تعداد زائرین خارج از کشور استان: ۱۳۷۸

حج عمره			حج تمتع			کل	شهرستان
زن	مرد	جمع	زن	مرد	جمع		
۸۵۰	۷۴۹	۱۵۹۹	۴۶۹	۷۴۸	۱۲۱۷	۶۲۲۲	کل استان
۸۵۰	۷۴۹	۱۵۹۹	۴۱۸	۶۲۷	۱۰۴۵	۶۱۷۱	قزوین
.	.	.	۵۱	۱۲۱	۱۷۲	۱۷۲	تاکستان
.	بوئین زهرا

دنباله (۸-۶) تعداد زائرین خارج از کشور استان: ۱۳۷۸

عتبات عالیات			سوره			شهرستان
زن	مرد	جمع	زن	مرد	جمع	
۲۷۱	۲۲۵	۴۹۶	۱۸۰۰	۱۲۳۱	۳۰۳۱	کل استان
۲۷۱	۲۲۵	۴۹۶	۱۸۰۰	۱۲۳۱	۳۰۳۱	قزوین
.	تاکستان
.	بوئین زهرا


ماخذ - مدیریت حج و زیارت استان قزوین


x کلیه حجاج و زائران شهرستان بوئین زهرا از طریق کاروانها و تورهای زیارتی شهرستان قزوین اعزام می شوند. از تاکستان نیز فقط يك کاروان برای اعزام حجاج این شهرستان به حج تمتع وجود دارد و بقیه افراد از طریق کاروانها و تورهای زیارتی قزوین اعزام می شوند

(۸-۷) مدارس و طلاب علوم دینی به تفکیک شهرستان : ۱۳۷۸

تعداد افراد در حال تحصیل		تعداد مدارس علوم دینی	شهرستان
زن	مرد		
۱۹۲	۲۰۵	۴	کل استان
۱۹۲	۲۰۵	۴	قزوین
.	.	.	تاکستان
.	.	.	بوئین زهرا

ماخذ - حوزه علمیه امام صادق (ع)





فصل نهم

کشاورزی و منابع طبیعی

تعاریف و مفاهیم

آبخیزداری :

کلیه فعالیت‌هایی که برای احیاء و اصلاح حوزه آبخیز انجام می‌گیرد آبخیزداری نامیده می‌شود.

آبشخور :

چاههای کم عمقی که از آب آنها فقط برای شرب دام استفاده می‌شود.

احداث بانکت :

احداث جوی و یا کانال در روی خطوط تراز در سطح دامنه های کوه یا نقاط پر شیب با هدف جمع آوری آبهای حاصل از برف و باران ، برای جلوگیری از حرکت سریع آب و فرسایش خاک .

تولید محصولات سالانه و دائمی :

در تعیین مقدار تولید ، وزن هر محصول به شکلی مورد نظر بوده است که معمولاً توسط زارعین به بازار عرضه می‌شود . معذالک برای رفع ابهام تصریح می‌گردد که تولید برنج به صورت شلتوک ، پنبه به صورت وش (الیاف و تخم پنبه توام) ، تنباکو به صورتی که به کارخانه تحویل می‌شود ، حبوبات به صورت دانه خشک ، سبزیها به صورت تر ، یونجه و اسپرس به صورت محصول خشک ، گردو ، پسته و بادام بدون پوست سبز رویی ارائه شده است .

چاه مالداری :

برای تامین آب مورد نیاز دامها ، در دامنه کوهها ، چاههایی حفر می‌کنند که این گونه چاهها همانند آرتزین بوده و همچون چشمه ، آب از آنها جاری می‌شود .

ذخیره گاه جنگلی :

حفظ گونه های گیاهی نادر و کمیاب در اراضی جنگلی و مرتعی از طریق حصارکشی ، نگهداری و قرق است .

سطح زیر کشت محصولات سالانه :

منظور مساحت اختصاص یافته به کاشت مجتمع درختان و محصولات دائمی می‌باشد .

قرق :

عبارتست از جلوگیری موقتی بهره برداری از منابع طبیعی تجدید شونده که به منظور احیاء و بازسازی آن منابع می باشد .

محصولات دائمی :

گیاهانی که غالباً تنه یا ساقه چوبی دارند و پس از برداشت محصول ، تمام یا قسمتی از گیاه در زمین باقی می ماند و مجدداً در سالهای بعد محصول می دهند مانند انواع درختان و درختچه های مثمر (پرتقال ، هلو ، انگور و ...) و درختان غیر مثمر (تبریزی ، چنار و ...) .

محصولات سالانه :

گیاهانی که معمولاً ساقه علفی دارند و پس از برداشت محصول ، بوته آنها از بین می رود و یا اینکه قسمتهای زیر زمینی گیاه (ریشه ، پیاز و نظایر آن) برای سال بعد در زمین باقی می ماند . مانند گندم ، چغندر قند ، یونجه ، پنبه ، پیاز ، سبزیجات و حبوبات .

مرتع :

زمینی است اعم از کوه و دامنه یا زمین مسطح که در فصل چرا دارای پوششی از نباتات علوفه ای خودرو باشد و با توجه به سابقه چرا ، عرفاً مرتع شناخته می شود . اراضی آیش ولو آنکه دارای پوشش علوفه ای خودرو باشند مشمول تعریف مرتع نیستند .

مرتع خوب :

شامل مراتع شجر و جنگلی که با ظرفیت یک گوسفند در هکتار در یک دوره تعلیف (صد روز چرا) می باشد .

مرتع متوسط :

با ظرفیت یک گوسفند در دو هکتار در یک دوره تعلیف (صد روز چرا) می باشد

مرتع ضعیف :

با ظرفیت یک گوسفند در پانزده روز در یک دوره تعلیف (صد روز چرا) می باشد .

قسمت ۱- سطوح کشت و میزان تولیدات

(۹-۱) سطح زیر کشت و میزان تولید محصولات سالانه برحسب آبی و دیم به تفکیک شهرستان در سال زراعی ۷۸-۱۳۷۷

واحد: هکتار-تن

میزان تولید			سطح زیر کشت			شهرستان
دیم	آبی	جمع	دیم	آبی	جمع	
۱۱۰۳۸	۱۲۱۰۳۳۶	۱۲۲۱۳۷۴	۵۶۵۳۱	۱۲۲۰۱۲	۱۹۸۵۴۵	کل استان
۲۷۲۵	۵۶۹۳۷۴/۸	۵۷۲۱۱۹/۸	۴۱۱۷۵	۵۸۲۲۲	۷۹۵۱۷	قزوین
۳۱۷۸	۱۸۲۴۸۱/۸	۱۸۷۶۵۹/۸	۸۸۲۵	۲۶۲۳۷	۳۵۰۶۲	تاکستان
۱۱۱۲۵	۲۵۶۲۸۹/۲	۲۶۷۴۱۴/۲	۲۶۵۳۱	۵۷۲۳۵	۸۳۹۶۶	بوئین زهرا

ماخذ- سازمان کشاورزی استان قزوین

(۹-۲) سطح زیر کشت و میزان تولید محصولات دائمی برحسب آبی، دیم و نهال، بارور در سال زراعی ۷۸-۱۳۷۷

واحد: هکتار-تن

میزان تولید		سطح زیر کشت				شهرستان		
بارور		جمع	نهال		جمع			
دیم	آبی		دیم	آبی				
۶۱۱/۷۷	۵۱۲۴۲۲/۷۱	۵۱۵۰۵۴/۴۸	۱۲۶۷	۶۰۷۸۰/۲	۵۷/۵	۱۰۶۱۳/۶	۷۲۷۱۸/۳	کل استان
۳۹۰/۸	۲۱۵۸۸۸/۰۵	۲۱۶۲۷۸/۸۵	۵۵۶	۲۶۷۹۲/۵	۱۵/۵	۵۴۲۷	۳۲۷۹۳	قزوین
۱۸۱/۰۲	۲۵۲۷۴۲/۲۸	۲۵۲۹۲۳/۳	۳۷۵	۲۶۲۲۱/۵	۳۵	۲۹۲۶	۲۹۶۵۷/۵	تاکستان
۳۹/۹۵	۲۵۸۱۲/۳۸	۲۵۸۵۲/۳۳	۲۳۶	۷۷۶۲/۲	۷	۲۲۶۰/۶	۱۰۲۶۷/۸	بوئین زهرا

ماخذ- سازمان کشاورزی استان قزوین

واحد: هکتار

(۹-۳) سطح زیر کشت برخی از محصولات سالانه به تفکیک شهرستان در سال زراعی ۷۸-۱۳۷۷

شلتوک	فرت	غلات						کل	شهرستان
		چوبهاره و پائیزه			گندم (بهاره و پائیزه)				
		دیم	آبی	جمع	دیم	آبی	جمع		
۲۲۳۵	۴۱۰۰	۷۸۹۹	۱۵۷۵۵	۲۲۶۵۲	۳۷۸۲۲	۵۶۷۷۳	۹۴۵۹۵	۱۹۸۵۴۵	کل استان
۲۲۳۵	۳۹۷۷	۶۲۳	۷۰۷۵	۷۷۱۸	۱۰۰۷۹	۲۲۵۰۷	۲۲۵۸۶	۷۹۵۱۷	قزوین
.	۵۹	۱۱۷۸	۱۲۶۰	۲۲۲۸	۷۳۰۲	۶۰۸۵	۱۳۳۸۷	۳۵۰۶۲	تاکستان
.	۶۴	۶۰۷۸	۷۲۲۰	۱۳۲۹۸	۲۰۳۲۱	۲۸۱۸۱	۲۸۶۲۲	۸۳۹۶۶	بوئین زهرا

واحد: هکتار

دنباله (۳-۹) سطح زیرکشت برخی از محصولات سالانه به تفکیک شهرستان در سال زراعی ۷۸-۱۳۷۷

شهرستان									
حیوانات									
سایر			عس			لوبیا		غنود	
دم	آبی	جمع	دم	آبی	جمع	(آبی)	دم	آبی	جمع
۶۸	۶۸	۱۳۵۸	۱۳۵۸	۱۳۵۸	۱۳۵۸	۱۸۳۱	۶۲۲	۲۲۲	۱۰۶۲
۶۸	۶۸	۱۳۵۸	۱۳۵۸	۱۳۵۸	۱۳۵۸	۱۶۶۲	۲۸۵	۲۲۲	۷۰۷
.	۱۱۶	۲۳۵	.	۳۳۵
.	۵۲	۱۲	.	۱۲

واحد: هکتار

دنباله (۳-۹) سطح زیرکشت برخی از محصولات سالانه به تفکیک شهرستان در سال زراعی ۷۸-۱۳۷۷

شهرستان									
محصولات چالیزی					گیاهان صنعتی				
خیار		خوبزه		هندوانه		دانه های روغنی		پنبه (وش)	چغندر قند
دم	آبی	دم	آبی	دم	آبی	دم	آبی		
۲۶۷۸	.	۸۲۲	۱۷۷	۶۱۰	.	۸۷۲۹	۲۰۱۷	۸۹۵۲ کل استان
۱۸	.	.	۱۷۷	۳۲۲	.	۱۰۰	.	۲۶۱۲ قزوین
۱۱۲۰	۸۰۸۸	.	۲۳۱ تاکستان
۱۵۲۰	.	۸۲۲	.	۲۷۸	.	۵۲۱	۲۰۱۷	۵۱۱۰ بوئین زهرا

واحد: هکتار

دنباله (۳-۹) سطح زیرکشت برخی از محصولات سالانه به تفکیک شهرستان در سال زراعی ۷۸-۱۳۷۷

شهرستان									
محصولات علوفه ای					سبزیجات				
سایر محصولات		سایر نباتات علوفه ای		بونجه		سایر	پیاز	گوجه فرنگی	سیب زمینی
دم	آبی	دم	آبی	دم	آبی				
۲۰۶۵	.	۵۲۶۵	۱۸۱۲	۱۸۷۵۹	۲۲۱	۲۵۵	۵۵۲۶	۲۸۵۰ کل استان
.	.	۲۹۶۷	۱۸۱۲	۶۳۱۱	۲۲۲	۹۹	۱۶۶۵	۱۴۹۹ قزوین
۱۱۵۵	.	۱۷۰	.	۵۰۲۰	۱۷	۲۷	۲۵۹۲	۲۷۵ تاکستان
۹۱۰	.	۲۲۸	.	۷۲۲۸	۱۷۰	۳۲۹	۱۲۶۷	۱۰۷۶ بوئین زهرا

ساخته - سازمان کشاورزی استان قزوین

(۹-۴) میزان تولید برخی از محصولات سالانه برحسب نوع و به تفکیک شهرستان در سال زراعی ۱۳۷۷-۷۸

واحد: تن

شهرستان		غلات						کل	
		گندم (پاره و پاتیزه)			جو (پاره و پاتیزه)				
		جمع	آبی	دم	جمع	آبی	دم		
کل استان	۱۲۲۹۳۹۲	۱۵۸۲۱۱	۱۴۳۱۷۹	۱۴۰۲۲	۲۸۸۷۲	۲۴۴۱۰	۲۴۶۴	۸۲۳	۲۷۲۷۰
قزوین	۵۷۴۱۲۰	۷۲۲۳۸	۷۰۲۳۳	۲۰۰۵	۱۰۹۲۴	۱۰۷۰۰	۲۳۶	۸۲۳	۲۶۹۶۲
تاکستان	۱۸۷۶۶۰/۱۶	۱۵۸۷۰	۱۲۹۱۷	۲۹۵۳	۲۹۰۱	۲۷۲۲	۱۷۹	.	۳۳۱
بوئین زهرا	۲۶۷۶۱۳/۸۲	۷۰۱۰۳	۶۱۰۲۹	۹۰۷۲	۱۵۰۳۷	۱۲۹۸۸	۲۰۲۹	.	۱۶۷

دنباله (۹-۴) میزان تولید برخی از محصولات سالانه برحسب نوع و به تفکیک شهرستان در سال زراعی ۱۳۷۷-۷۸

واحد: تن

شهرستان		حبوبات							
		غنود		عدس		لوبیا			
		جمع	آبی	دم	جمع	آبی	دم		
کل استان	۲۵۲	۲۸۶	۶۶	۹۷۹	۲۶۲	۱۸۶۰	۲۸	۲۸	.
قزوین	۳۰۴	۲۸۶	۱۸	۹۷۹	۲۶۲	۱۷۰۴	۲۸	۲۸	.
تاکستان	۲۶	.	۲۶	.	.	۱۲۹	.	.	.
بوئین زهرا	۲	.	۲	.	.	۲۷	.	.	.

دنباله (۹-۴) میزان تولید برخی از محصولات سالانه برحسب نوع و به تفکیک شهرستان در سال زراعی ۱۳۷۷-۷۸

واحد: تن

شهرستان		گیاهان صنعتی				محصولات چالیزی				
		چغندر		پنبه (وش)	دانه های روغنی		هندوانه		خریزه	
		قد	جمع		آبی	دم	آبی	دم	آبی	دم
کل استان	۳۰۱۲۴۶	۵۵۲۲	۱۵۰۰۷	۱۵۷۰۷	۸۷۲	۲۵۱۵۵	۵۹۲۴۶	.	.	
قزوین	۱۱۶۵۸۲	.	۱۳۱	۷۳۳۸	۸۷۲	.	۳۱۷	.	.	
تاکستان	۶۶۸۸	.	۱۳۱۵۸	.	.	.	۱۶۹۲۵	.	.	
بوئین زهرا	۱۷۷۹۷۶	۵۵۲۲	۷۱۸	۸۲۶۹	.	۲۵۱۵۵	۲۲۰۰۳	.	.	

واحد: تن

دنباله (۳-۹) میزان تولید برخی از محصولات سالانه برحسب نوع و به تفکیک شهرستان در سال زراعی ۱۳۷۷-۷۸

شهرستان	سبزیجات			محصولات علوفه ای		سایر محصولات	
	سبب زمینی	گوجه فرنگی	پیاز	سایر سبزیجات	برنج	سایر نهاتات علوفه ای	آبی
کل استان	۲۸۷۳۱	۱۶۸۲۵۲	۲۱۷۹	۳۷۵۶	۱۰۹۵۵۶	۲۴۱۹۷۸	۳۷۱۷
قزوین	۲۵۲۲۹	۳۹۹۷۶	۲۰۳	۱۵۸۴	۳۱۳۷۷	۲۲۸۶۲۶	
تاکستان	۳۹۹۰	۹۱۵۰۹	۲۲۹	۱۵۲	۲۷۷۶۶	۴۵۷۹	۲۳۷۵/۱۶
برنین زهر	۱۹۴۹۲	۳۶۷۶۷	۳۷۲۷	۲۰۱۸	۵۰۴۱۳	۸۷۵۳	۱۳۴۱/۸۴

ماخذ- سازمان کشاورزی استان قزوین

واحد: هکتار/تن

(۵-۹) سطح زیرکشت و میزان تولید برخی از محصولات دائمی بارور در سال زراعی ۱۳۷۷-۷۸

میزان تولید	سطح زیرکشت		نام محصول
	نهال	بارور	
۵۱۵۰۵۲	۶۲۰۲۷	۱۰۶۷۱	کل
۷۸۰۶۹/۰۱	۵۴۲۸	۳۸۱/۵	جمع میوه های دانه دار
۶۵۶۵۱/۴	۴۲۸۷/۵	۲۸۳/۵	سیب
۱۲۲۷۱/۷۱	۱۰۹۸/۵	۸۴	گلابی
۱۴۵/۹	۲۲	۱۴	به
۱۳۹۹۱/۵۸	۹۶۱۸/۳	۲۸۸۳	جمع میوه های خشک
۱۹۰۴/۶	۲۲۲۷/۹	۳۷۸/۱	بادام آبی
۷۹/۵۸	۱۹۲	۲۵	بادام دیم
۸۴۷۹/۲	۳۶۶۶	۸۰۶	گردو
۱۶۳۵/۷	۱۴۸۷	۱۱۸	فندق
۱۶۸۰/۱	۱۸۹۷/۵	۱۵۴۶/۵	پسته آبی
			پسته دیم
۲۱۲/۴۰	۱۴۷/۹	۹/۲	سنجد
۱۱۴۶۷۷/۴۶	۸۴۲۳/۳	۱۸۶۰/۶	جمع میوه های هسته دار
۳۵۷۱/۶۵	۹۰۴/۵	۱۶۱/۵	زردآلو
۵۳۳۳۲/۳۷	۲۲۶۷	۸۲۸/۵	گیلاس
۱۵۸۲/۵۲	۲۴۳	۹۲	گوجه سبز
۳۳۹۸۲/۹۸	۱۷۵۳/۹	۳۱۰/۶	هلو
۲۵۴۰/۱/۵	۱۵۹۹	۲۷۱	شلیل
۸۴۷/۵۰	۱۲۸/۵	۲۴	آلو
۱۷۳۶/۱۵	۱۷۷/۵	۲۸/۵	آلو قطره طلا
۳۲۲۲/۷۷	۳۷۰	۱۲۴/۵	آلبالو

دنباله (۹-۵) سطح زیر کشت و میزان تولید برخی از محصولات دائمی بارور در سال زراعی ۱۳۷۷-۷۸

واحد: هکتار/تن

میزان تولید	سطح زیر کشت		نام محصول
	بارور	نهال	
۲۹۲۱۰/۸/۶۹	۳۱۸۵۲/۵	۳۳۰۱	میوه های دانه ریز
۲۹۱۵۲۴/۲	۳۰۸۰۷	۳۳۶۸/۵	انگور آبی
۲۹۳/۷۹	۱۰۲۷	۳۲/۵	انگور دیم
۹۰/۵۰	۲۰/۵	.	توت درختی
۲۶۷۲/۸	۵۲۱	۳۳۰	سایر میوه های سردسیری
۲۶۳۵/۲	۲۷۲	۳۳۰	ذغال اخته
۲۸/۲	۲۸	.	زالزالک
۱۱۵۳۲/۶۵	۳۳۰۲/۵	۱۳۳۸	میوه های نیمه گرمسیری
۱۵۲۱/۱	۱۸۵/۵	۱	انجیر آبی
۲۷۱۸	۳۷۷/۵	۱۰۵	انار آبی
.	.	.	انجیر دیم
۲۵۴/۸	۲۶	۲	خرمالو
۷۰۳۸/۷۵	۲۸۱۵/۵	۱۳۳۸	زیتون
۱/۳	۲۷۷۷/۵	۴۵۷	سایر
.	۲۷۷۵	۴۵۷	غیرمثمر
۱/۳	۲/۵	.	زعفران

ماخذ - سازمان کشاورزی استان قزوین

(۹-۶) سطح زیر کشت برخی از محصولات دائمی بارور به تفکیک شهرستان در سال زراعی ۱۳۷۷-۷۸

واحد: هکتار

میوه های هسته دار					شهرستان	غیرمثمر
گوجه سبز	گیلاس	آلبالو	زردآلو	جمع		
۲۴۲	۳۲۶۷	۳۷۰	۱۲۰۲/۵	۸۹۳۲/۲	۲۷۷۵	کل استان
۹۷	۳۱۶۰	۳۲۶	۹۶۱	۶۶۵۱	۱۶۹۰	قزوین
۸۰	۷۲	۳۳	۲۶۵	۱۲۸۸	۶۸۵	تاکستان
۶۶	۳۳	۱۰	۱۷۸/۵	۸۰۲/۲	۲۰۰	بوئین زهرا

دنیاله (۹-۶) سطح زیرکشت برخی از محصولات دائمی بارور به تفکیک شهرستان در سال زراعی ۱۳۷۷-۷۸ واحد: هکتار

میوه های هسته دار				شهرستان
آلو قطره طلا	آلو	شلیل	هلو	
۱۷۷/۵۰	۱۲۸/۵	۱۵۹۹	۱۷۵۲/۹	کل استان
۲۸	۷۹	۱۰۹۰	۹۱۰	قزوین
۱۲۶/۵	۲۲	۲۲۲	۲۲۲/۵	تاکستان
۲۳	۷/۵	۸۵	۲۰۱/۲	بوئین زهرا

دنیاله (۹-۶) سطح زیرکشت برخی از محصولات دائمی بارور به تفکیک شهرستان در سال زراعی ۱۳۷۷-۷۸ واحد: هکتار

میوه های دانه دار				شهرستان
به	گلانی	سیب	جمع میوه های دانه دار	
۲۲	۱۰۹۸/۵	۲۲۸۷/۵	۵۲۲۸	کل استان
۲۷	۷۸۱/۵	۳۰۶۵/۵	۳۸۴۲	قزوین
۳	۲۲۴	۶۷۱	۸۹۸	تاکستان
۲	۹۳	۵۵۱	۶۴۴	بوئین زهرا

دنیاله (۹-۶) سطح زیرکشت برخی از محصولات دائمی بارور به تفکیک شهرستان در سال زراعی ۱۳۷۷-۷۸ واحد: هکتار

میوه های خشک							شهرستان
پسته دیم	سنجد	پسته آبی	فندق	گردو	بادام دیم	بادام آبی	
۱۴۷/۹	۱۸۹۷/۵	۱۴۸۷	۳۶۶۶	۱۹۲	۲۲۲۷/۹	۹۶۱۸/۳	کل استان
۵۶	۲۰۹	۱۴۸۷	۲۷۰۵	۸	۱۶۳۵	۶۳۰۰	قزوین
۶۳/۵	۷۵	.	۲۶۶	۱۲۶	۳۱۵	۱۰۲۵/۵	تاکستان
۲۸/۲	۱۴۱۲/۵	.	۴۹۵	۵۸	۲۷۷/۹	۲۲۷۲/۸	بوئین زهرا

دنیاله (۹-۶) سطح زیرکشت برخی از محصولات دائمی بارور به تفکیک شهرستان در سال زراعی ۱۳۷۷-۷۸ واحد: هکتار

میوه های دانه ریز				شهرستان
توت درختی	انگور دیم	انگور آبی	جمع	
۲۰/۵	۱۰۲۷	۲۰۸۰۷	۳۱۸۵۲/۵	کل استان
۲۰	۵۰۰	۴۸۸۰	۵۴۰۰	قزوین
.	۳۲۹	۲۲۲۳۱	۲۲۵۸۰	تاکستان
۰/۵	۱۷۸	۳۶۹۶	۳۸۷۴/۵	بوئین زهرا

واحد: هکتار

نوع محصول	میوه های نیمه گرمسیری			
	خرمالو	انجیر دیم	انار آبی	انجیر آبی
۲۸۱۵/۵	۲۶	۰	۳۷۷/۵	۱۸۵/۵
۲۸۱۵/۵	۲۶	۰	۳۷۷/۵	۱۸۵/۵
۰	۰	۰	۰	۰
۰	۰	۰	۰	۰

(۷-۹) قیمت عدد

- گندم
- جو
- نخود
- انواع لوبیا
- عدس
- آفتاب گردان رو
- کنجد
- ذرت خانه ای
- پنیر قند
- پسته (وش)
- هندوانه
- خریزه
- طالبی گرمک دست
- خیار
- انواع کدو
- سبب زمینی
- گوجه فرنگی
- پیاز
- بوغه و اسیرس
- ذرت علوفه ای
- سبب های هسته
- سبب ترخنی
- کلابی
- اسفهان
- لار

واحد: هکتار

نوع محصول	میوه های سردسیری	
	ذغال اخته	جمع
۲۸	۳۷۲	۵۲۱
۲۸	۳۷۲	۵۲۱
۰	۰	۰
۰	۰	۰

واحد: ریال

فروشده و خرده فروشی يك كيلوگرم از برخی محصولات زراعی و باغی (دائمی) استان در سال زراعی ۷۸-۱۳۷۷

میانگین سالانه خرده فروشی	میانگین سالانه عمده فروشی	نام محصول
۹۳۵	۷۸۰
۷۲۰	۶۴۵
۳۹۵۵	۳۶۵۰
۴۲۷۵	۳۲۱۵
۵۶۰۰	۵۳۳۰
-	-
-	-
۱۵۰۰	۱۱۸۵
-	-
-	-
۸۵۵	۶۳۵
۹۰۰	۶۸۵
۱۱۵۰	۹۵۵
۹۸۰	۷۵۵
۷۵۵	۴۲۵
۶۵۵	۵۰۰
۶۳۰	۵۳۵
۳۲۵	۲۸۵
۴۸۵	۳۴۵
-	۹۵۰
۲۹۵۰	۲۷۵۵
۲۶۵۰	۲۱۵۰
۲۲۵۰	۲۰۰۰
۱۸۵۰	۱۵۵۰
۱۵۵۰	۱۳۰۰

غنی

سبزی

دار (متوسط)

دنیاله (۹-۶) سطح زیرکشت برخی از محصولات دائمی بارور به تفکیک شهرستان در سال زراعی ۱۳۷۷-۷۸

واحد: هکتار

میوه های نیمه گرمسیری						شهرستان
زیتون	خرمالو	انجیر دیم	انار آبی	انجیر آبی	جمع	
۲۸۱۵/۵	۲۶	.	۳۷۷/۵	۱۸۵/۵	۳۲۰۲/۵	کل استان
۲۸۱۵/۵	۲۶	.	۳۷۷/۵	۱۸۵/۵	۳۲۰۲/۵	قزوین
.	تاکستان
.	بوئین زهرا

دنیاله (۹-۶) سطح زیرکشت برخی از محصولات دائمی بارور به تفکیک شهرستان در سال زراعی ۱۳۷۷-۷۸

واحد: هکتار

میوه های سردسیری			شهرستان
زالزالک	ذغال اخته	جمع	
۲۸	۲۷۳	۵۲۱	کل استان
۲۸	۲۷۳	۵۲۱	قزوین
.	.	.	تاکستان
.	.	.	بوئین زهرا

ماخذ - سازمان کشاورزی استان قزوین

واحد: ریال

(۹-۷) قیمت عمده فروشی و خرده فروشی یک کیلوگرم از برخی محصولات زراعی و باغی (دائمی) استان در سال زراعی ۷۸-۱۳۷۷

میانگین سالانه خرده فروشی	میانگین سالانه عمده فروشی	نام محصول
۹۳۵	۷۸۰	گندم
۷۲۰	۶۴۵	جو
۳۹۵۵	۳۶۵۰	غذود
۴۲۷۵	۳۲۱۵	انواع لوبیا
۵۶۰۰	۵۳۲۰	عدس
-	-	آفتاب گردان روغنی
-	-	کنجد
۱۵۰۰	۱۱۸۵	ذرت دانه ای
-	-	چغندر قند
-	-	بنه (وش)
۸۵۵	۶۳۵	هندوانه
۹۰۰	۶۸۵	خریزه
۱۱۵۰	۹۵۵	طالبی، گریک، دستنبو
۹۸۰	۷۵۵	خیار
۷۵۵	۴۲۵	انواع کدو
۶۵۵	۵۰۰	سیب زمینی
۶۳۰	۵۳۵	گوجه فرنگی
۴۳۵	۲۸۵	پیاز
۴۸۵	۳۴۵	بوغجه و اسیرس
-	۹۵۰	ذرت علوفه ای
۲۹۵۰	۲۷۵۵	میوه های هسته دار (متوسط)
۲۴۵۰	۲۱۵۰	سیب درختی
۲۲۵۰	۲۰۰۰	گلابی
۱۸۵۰	۱۵۵۰	به اصفهان
۱۵۵۰	۱۳۰۰	انار

دنباله (۷-۹) قیمت عمده فروشی و خرده فروشی يك كيلوگرم از برخی محصولات زراعی و باغی (دائمی) استان در سال زراعی ۱۳۷۷-۷۸

واحد: ریال

میانگین سالانه خرده فروشی	میانگین سالانه عمده فروشی	نام محصول
۱۸۵۰	۱۶۰۰	انواع انگور.....
۱۲۵۰	۱۲۰۰	پرتقال بم.....
۳۱۵۰	۲۶۵۰	نارنگی.....
۱۴۵۵	۱۱۵۰	ليمو شیرین.....
۲۸۵۰	۳۰۰۰	ليمو ترش.....
۲۸۳۲۵	۲۶۱۵۵	مغز بادام.....
۲۵۳۲۵	۲۳۶۶۵	پسته.....
۲۶۲۰۰	۲۲۲۰۰	مغز گردو.....

ماخذ- سازمان کشاورزی استان قزوین

قسمت ۲- خدمات

(۸-۹) انواع کود شیمیایی توزیع شده به تفکیک شهرستان: ۱۳۷۸

واحد: تن

شهرستان	جمع کل	اوره	فسفات	نترات	سوپر فسفات	سولفات آمونیوم	سولفات دوپتاس	ماکرو کامل	کلرور پتاسیم	ریز مغذیها
کل استان	۵۶۱۷۵	۲۵۷۰۳	۶۷۱۲	۹۶۱۲	۶۱۹۹	۷۳۸	۲۳۵۸	۱۸۲۱	۲۶۹۱	۳۴۱
قزوین	۲۵۸۹۶	۱۱۲۴۰	۳۱۰۰	۲۶۱۸	۳۳۵۹	۲۵۰	۶۵۷	۸۰۲	۱۳۰۵	۲۲۵
تاکستان	۱۳۹۲۲	۵۸۵۳	۱۰۵۵	۲۸۱۲	۱۳۲۸	۱۶۰	۱۱۵۱	۲۲۹	۱۱۸۶	۵۰
بوئین زهرا	۱۶۳۵۵	۸۳۹۰	۲۵۵۷	۲۱۸۲	۱۵۱۲	۲۲۸	۵۵۰	۶۹۰	۲۰۰	۲۶

ماخذ- شرکت سهامی خدمات حمایتی کشاورزی استان قزوین

(۹-۹) اهم فعالیتهای خدماتی کشاورزی سازمان جهاد سازندگی به تفکیک شهرستان تا پایان سال ۱۳۷۸

واحد: متر مکعب

شهرستان	احداث سد انحرافی	ایجاد سیل بند و سیل برگردان	لایروبی و مرمت قنات	ایجاد استخر کشاورزی	پخش سیلاب	احداث حوضچه کنترل سیلاب	سایر
کل استان	۰	۲۱۵۵۰	۰	۱۳۰۰	۱	۲۹۲۸۶۱	۰
قزوین	۰	۲۱۵۵۰	۰	۱۳۰۰	۰	۱۷۹۶۲۱	۰
تاکستان	۰	۰	۰	۰	۰	۳۷۳۹۴	۰
بوئین زهرا	۰	۰	۰	۰	۱	۷۷۸۴۶	۰

ماخذ- سازمان جهاد سازندگی استان قزوین

(۹-۱۰) ماشین آلات و ادوات کشاورزی توزیع شده توسط بنگاه توسعه ماشین آلات کشاورزی در استان: ۱۳۷۸

واحد: دستگاه

شرح	کل	قزوین	تاکستان	بوئین زهرا
تراکتور	۵	۲	۰	۲
کامیون	۰	۰	۰	۰
گاوا آهن	۳۶	۲۸	۶	۲
سپاش	۷	۶	۰	۱
موتور پمپ	۳۱	۲۰	۰	۱
بذرکار گندم	۷	۱	۰	۶
تیله	۰	۰	۰	۰
اره موتوری	۱۹	۱۰	۰	۹
دیسک	۵	۳	۰	۲
بیل	۱	۱	۰	۰
دروگر	۳	۰	۰	۳

ماخذ- بنگاه توسعه ماشین آلات کشاورزی استان قزوین

(۹-۱۱) ماشین آلات و ادوات کشاورزی توزیع شده توسط بخش خصوصی در استان: ۱۳۷۸

واحد: دستگاه

شرح	کل	قزوین	تاکستان	بوئین زهرا
کمباین جاندر (۹۵۵).....
تراکتور مسی فرگوسن (۲۸۵).....	۱۰۰	۲۵	۲۵	۳۰
تراکتور مسی فرگوسن (۳۹۹).....
تراکتور صنعتی.....
سمپاش مدل ۲۲۰ برتولینی.....
سمپاش ۲۰۰ لیتری پمپ راتو.....
سمپاش ۱۰۰ لیتری فرغونی.....
سمپاش ۲۰۰ لیتری پمپ سرس.....	۱۱	۶	۲	۳
سمپاش مدل ۵۳۰ برتولینی.....
سمپاش پستی موتوری.....
بذر کار پنوماتیک ذرت.....
بذرکار سه ردیفه غلات.....	۶	۶	.	.
تریلر ۵ تن.....	۲	۲	.	.
سیب زمینی کار.....
موور بشتابی تراکتوری.....
دیسک.....
نهرکن.....
سمپاش ۲۰۰ لیتری.....
بذرکار ماشین سازان.....

قسمت ۳- منابع طبیعی

۱۲-۹) مساحت جنگل کاری و طرح های جنگل کاری در استان به تفکیک شهرستان: ۱۳۷۸

شهرستان	مساحت جنگل کارهای مصنوعی (هکتار)	مساحت نهالستانهای احداث شده (هکتار)	تولید نهال (هزار اصله)
کل استان	۱۸	۱۳	۳۹۳
قزوین	۱۰	۰	۳۹۳
تاکستان	۳	۱۴	۰
بوئین زهرا	۵	۰	۰

ماخذ- اداره کل منابع طبیعی استان قزوین

۱۳-۹) مساحت، ظرفیت مراتع میزی شده دارای پروانه و تعداد پروانه های صادره برای چرا در استان به تفکیک شهرستان: ۱۳۷۸

شهرستان	مساحت مراتع دارای پروانه (هکتار)	کل تولید قابل برداشت (تن)	تعداد پروانه صادر شده
کل استان	۴۰۴۶۴/۰۶۲	۵۶۳۳/۱۶	۲۷
قزوین	۱۷۲۳۶/۷	۲۱۳۸۴/۲۸	۲۳
تاکستان	۵۳۹۹/۱۶	۸۹۰/۴۰	۶
بوئین زهرا	۱۷۸۲۸/۲۰۲	۲۳۵۸/۲۸	۸

ماخذ- اداره کل منابع طبیعی استان قزوین

۱۴-۹) مراتع موجود بر حسب درجه مرغوبیت و به تفکیک شهرستان: ۱۳۷۸

شهرستان	جمع	خوب	متوسط	فقر
کل استان	۹۵۰۰۰	۳۰۰۰۰	۳۵۰۰۰	۳۰۰۰۰
قزوین	۲۷۷۰۰	۱۹۶۰۰	۱۸۳۰۰	۹۷۰۰۰
تاکستان	۱۴۰۵۰	۱۹۰۰۰	۲۸۵۰۰	۸۳۰۰۰
بوئین زهرا	۳۳۲۵۰	۸۵۰۰۰	۱۲۷۵۰۰	۱۲۰۰۰۰

ماخذ- اداره کل منابع طبیعی استان قزوین

(۹-۱۵) مساحت پارک های جنگلی؛ فضاهای سبز و ذخیره های جنگلی در پایان سال: ۱۳۷۸

واحد: هکتار

شهرستان	پارک جنگلی	جنگلکاری سنوای	ذخیره گاه های جنگلی
---------	------------	----------------	---------------------

کل استان	۱۲۳	۳۰	۱۵۰
قزوین	۱۱۰	.	۱۵۰
تاکستان	۳	۳۰	.
بوئین زهرا	۱۰	.	.

ماخذ- اداره کل منابع طبیعی استان قزوین

(۹-۱۶) برخی از اقدامات انجام شده در زمینه جنگل کاری و احیاء جنگل ها توسط اداره کل منابع طبیعی: ۱۳۷۸

شرح	مقدار	واحد
-----	-------	------

احداث پارک های جنگلی	۱۳	هکتار
احداث ذخیره گاه های جنگلی	.	.
نهال کاری و جنگل کاری و توسعه درخت کاری و فضای سبز	۵۰۰	هکتار
نگهداری پارک های سنوای	۱۲۳	هکتار
تولید نهال	۳۹۴	هزار اصله

ماخذ- اداره کل منابع طبیعی استان قزوین

(۹-۱۷) برخی اقدامات انجام شده در زمینه بیابان زدائی توسط اداره کل منابع طبیعی: ۱۳۷۸

شرح	مقدار	واحد
-----	-------	------

نهال کاری و کشت قلمه	۱۰۰	هکتار
بذر پاشی	۶۰۰	هکتار
آبیاری و مراقبت	۲۱۰	هکتار
واکاری	.	.
حفاظت و قرق	۱۰۰۰۰	هکتار
احداث خزانه زمینی	۵۰۰۰	متر مربع
تولید نهال گلدانی	۲۰۰۰	عدد
جمع آوری بذر	۱	تن
تهیه طرح بیابان زدائی	۲۴۰۰۰	هکتار

ماخذ- اداره کل منابع طبیعی استان قزوین

۱۸-۹) برخی فعالیت های انجام شده در زمینه مرتعداری و اصلاح مراتع توسط اداره کل منابع طبیعی تا پایان سال ۱۳۷۸

واحد	مقدار	شرح
هکتار	۵۶۲۳۵	همیزی مراتع
هکتار	۸۹۰	ذخیره سازی تزیلات آسمانی
هکتار	۳۳۴	کودپاشی مراتع
هکتار	۸۹۹۰۰	اجرای عملیات قرق و کنترل چرا
هکتار	۲۰۰۰۰	تهیه طرح مرتعداری
هکتار	۳۸۰	کپه کاری و کشت مستقیم
هکتار	۳۷۵۰۰	تهیه طرح های بهره برداری از محصولات فرعی جنگل و مرتع
هزار اصله	۳۹۲	تولید نهال مرتعی
	.	برداشت از ایستگاه های تولید بذر
مورد	۳۶	احداث آبشخور
حلقه	۱	حفر چاه مالدری
	.	احداث سطح صیقل
	.	احداث آب انبار

ماخذ- اداره کل منابع طبیعی استان قزوین

۱۹-۹) اهم فعالیت های مدیریت آبخیز داری سازمان جهاد سازندگی به تفکیک شهرستان تا پایان سال ۱۳۷۸

پیتینگ (هکتار)	احداث بانکت (کیلومتر)	احداث سدهای خشکه چین و گابیون (مترمکعب)	شهرستان
.	۳۹۰/۵	۳۸۸۶۹	کل استان
.	۳۶۵/۵	۳۸۵۷۰	قزوین
.	.	۶۳۰۰	تاکستان
.	۲۵	۳۸۹۹	بوئین زهرا


دنیاله ۱۹-۹) اهم فعالیت های مدیریت آبخیز داری سازمان جهاد سازندگی به تفکیک شهرستان تا پایان سال ۱۳۷۸

بذر کاری و بذر پاشی (هکتار)	نهالکاری متمر و غیر متمر و ترویجی (هکتار)	شهرستان
۸۰	۳۹۲	کل استان
۸۰	۳۵۱	قزوین
.	.	تاکستان
.	۲۱	بوئین زهرا

دنیاله (۹-۱۹) اهم فعالیت های مدیریت آبخیز داری سازمان جهاد سازندگی به تفکیک شهرستان تا پایان سال ۱۳۷۸

علاقه کاری (هکتار)	سکونندی اراضی شپیدار (هکتار)	حفاظت و فرقی مراغه (هکتار)	شهرستان
۶۰۵	۱۰۰	۷۸۱۹/۵ کل استان
۶۰۵	۱۰۰	۷۸۱۹/۵ قزوین
. تاکستان
. بوئین زهرا

ماخذ - سازمان جهاد سازندگی استان قزوین



◆ فصل دهم
دام و طیور

تعاریف و مفاهیم

استخرهای دو منظوره کشاورزی :

مخزن مصنوعی و سرباز است که از آب آن جهت فعالیت کشاورزی و پرورش ماهی استفاده می شود .

تنیازیس :

انگل روده ای گوسفند را گویند .

کپلک :

انگل مجاری صفراوی و کبد گوسفند و گاو را گویند .

گاوداری صنعتی :

یک واحد تولید کشاورزی است که در آن فعالیت پرورش گاو طبق برنامه و با رعایت اصول و موازین نوین و ویژه از نظر نحوه نگهداری ، روش تغذیه و اصول بهداشت دام ، انجام می گیرد .

گاوداری صنعتی تولید شیر :

یک گاوداری صنعتی است که در آن گاو به منظور تولید شیر پرورش داده می شود . و برای دوشیدن گاو قاعدتاً از دستگاه شیر دوش استفاده می شود . در این گاوداریها به طور معمول گوساله های نر نیز نگهداری و پرور می شود .

مرغ تخم گذار :

منظور از مرغ تخمگذار مرغهایی هستند که برای تولید تخم مرغ خوراکی پرورش داده می شوند . این قبیل مرغها را در سن سه ماهگی پولت (نیمچه تخمگذار) می گویند .

مرغ گوشتی :

به نوعی مرغ اطلاق داده می شود که به منظور استفاده از گوشت آن پرورش داده می شود .

موسسه جوجه کشی :

یک واحد تولیدی کشاورزی است که تخم مرغ نطفه دار را توسط ماشینهای جوجه کشی تبدیل به جوجه یک روزه می نماید .

نژاد گاو :

منظور گله ای از گاو ها است که دارای صفات ظاهری و باطنی مشترک و مشخصی هستند که آن را به صورت ارثی به نسلهای بعد انتقال می دهند . عناوین نژاد گاو اسامی مصطلحی است از قبیل هلشتاین ، براون سویس ، جرسی ، انگوش و ...

قسمت ۱- دام و طیور

(۱-۱) تعداد انواع دام و طیور موجود در استان به تفکیک شهرستان: ۱۳۷۸

واحد: رأس

شهرستان		گوسفند وبره	بز و بزغاله	گاو و گوساله بومی	گاو نژاد خارجی و دورگه	اصیل	دورگه
کل استان							
قزوین	۱۰۸۷۱۵۰	۲۲۰۰۰۰	۱۸۳۳۰۰	۲۳۱۹۸	۷۲۲۹۵		
تاکستان	۲۵۱۲۹۳	۱۱۰۹۳۵	۸۱۶۰۰	۱۴۲۹۸	۲۸۹۵۷		
بوئین زهرا	۲۶۰۹۰۰	۶۰۰۰۰	۲۶۶۸۵	۲۹۱۵	۳۰۴۱		
	۳۷۲۷۵۷	۶۹۰۶۵	۶۵۱۱۵	۲۷۸۵	۲۰۴۹۷		

دنباله (۱-۱) تعداد انواع دام و طیور موجود در استان به تفکیک شهرستان: ۱۳۷۸

شهرستان	گاو میش و بچه گاو میش	شتر و بچه شتر (نفر)	مرغ و خروس و جوجه (قطعه)
کل استان	۱۵۸	۸۳۱	۵۳۹۲۴۲
قزوین	۱۲۰	۵۰۴	۱۹۰۰۰۰
تاکستان	۰	۰	۲۲۶۰۵۶
بوئین زهرا	۲۸	۲۲۷	۱۲۳۱۸۷

ماخذ- سازمان جهاد سازندگی استان قزوین

(۱-۲) تعداد و ظرفیت گاو داری، گوساله داری و گوسفند داریهای صنعتی دارای پروانه تاسیس و بهره برداری صادره به تفکیک شهرستان تا پایان سال ۱۳۷۸

واحد: رأس

شهرستان	گاو داری				گوساله داری (۱)			
	پروانه تاسیس		پروانه بهره برداری		پروانه تاسیس		پروانه بهره برداری	
	تعداد	ظرفیت	تعداد	ظرفیت	تعداد	ظرفیت	تعداد	ظرفیت
کل استان	۱۲۲	۶۵۵۰	۶۹	۵۸۸۲	۲۱۸	۳۰۳۲۵	۸۱	۲۶۲۴۲
قزوین	۷۰	۳۲۷۵	۵۲	۵۱۹۲	۹۶	۱۱۸۷۰	۲۴	۱۷۵۸۰
تاکستان	۱۵	۷۲۰	۵	۲۳۰	۵۲	۷۷۰۰	۱۸	۲۸۴۷
بوئین زهرا	۳۷	۲۴۵۵	۱۲	۲۶۲	۷۰	۱۰۷۵۵	۲۹	۵۸۲۵

(۱) منظور پروار بندی گوساله است.

دنباله (۱-۲) تعداد و ظرفیت گاو‌داری، گوساله داری و گوسفند دارن‌های صنعتی دارای پروانه تاسیس و بهره برداری صادره به تفکیک شهرستان پابان سال ۱۳۷۸ واحد: راس

شهرستان		گوسفند داشتی				گوسفند داری			
		پروانه تاسیس		پروانه بهره برداری		پروانه تاسیس		پروانه بهره برداری	
		تعداد	ظرفیت	تعداد	ظرفیت	تعداد	ظرفیت	تعداد	ظرفیت
کل استان	۱۳	۴۱۰۰	۱۳	۹۳۵۰	۲۸	۸۹۰۰	۲۰	۱۹۱۲۵	
قزوین	۶	۲۱۰۰	۶	۵۲۵۰	۱۶	۵۱۰۰	۱۱	۱۴۹۹۰	
اکستان	۱	۵۰۰	۰	۰	۲	۵۵۰	۲	۱۵۰۰	
یونین زهرا	۶	۱۵۰۰	۷	۴۱۰۰	۱۰	۲۲۵۰	۵	۲۶۲۵	

ماخذ- سازمان جهاد سازندگی استان قزوین

(۱-۳) وضعیت واحدهای پرورش مرغ گوشتی در استان به تفکیک نوع مالکیت: ۱۳۷۸

تعداد شاغلین	تولید سالانه (تن)	میزان جوجه ریزی (قطعه در سال)	ظرفیت (هزار قطعه)	تعداد					نوع مالکیت
				کمتر از ۱۰ هزار قطعه	۱۰-۴۹ هزار قطعه	۵۰-۹۹ هزار قطعه	۱۰۰ هزار و بیشتر	جمع	
۱۶۶۰	۳۱۱۱۰	۶۶۲۷۲۶۲	۸۲۶۵	۴۵۹	۱۷۳	۲۰	۵	۶۵۷	کل
-	-	-	۴۹۳۹	۶	۹۳	۱۹	۵	۱۲۳	پروانه دار
-	-	-	۳۳۲۶	۲۵۳	۸۰	۱	-	۵۳۴	کارت دار

ماخذ- سازمان جهاد سازندگی استان قزوین

(۱-۴) تعداد و ظرفیت واحدهای پرورش مرغ گوشتی در استان برحسب نوع مجوز و به تفکیک نوع مالکیت: ۱۳۷۸ واحد: قطعه

نوع مالکیت		جمع		دارای پروانه بهره برداری		بدون پروانه بهره برداری	
		تعداد	ظرفیت	تعداد	ظرفیت	تعداد	ظرفیت
کل	۶۵۷	۸۲۶۵۰۲۵	۱۲۳	۴۹۳۹۰۰۰	۵۳۴	۳۳۲۶۰۰۰	
خصوصی	-	-	-	-	-	-	
تعاونی	-	-	-	-	-	-	

ماخذ- سازمان جهاد سازندگی استان قزوین

(۱۰-۵) وضعیت پرورش مرغ تخمگذار فعال در استان به تفکیک نوع مالکیت: ۱۳۷۸

تعداد شاغلین	تولید تخم مرغ (سالانه (تن)	ظرفیت نهایی (قطعه)	تعداد		نوع مالکیت
			واحد	تعداد	
۸۵۰	۵۶۰۰۰	۲۲۲۱۲۰۰	۲۱	جمع
۸۵۰	۵۶۰۰۰	۲۲۲۱۲۰۰	۲۱	خصوصی
-	-	-	-	تعاونی

ماخذ- سازمان جهادسازندگی استان قزوین

(۱۰-۶) تعداد و ظرفیت واحدهای پرورش مرغ تخمگذار فعال در استان برحسب نوع مجوز و به تفکیک نوع مالکیت: ۱۳۷۸ واحد: قطعه

ظرفیت	تعداد	ظرفیت	تعداد	جمع		نوع مالکیت
				ظرفیت	تعداد	
۴۲۰۸۹۰۰	۲۰	۱۲۳۰۰	۱	۲۲۲۱۲۰۰	۲۱ کل
۴۲۰۸۹۰۰	۲۰	۱۲۳۰۰	۱	۲۲۲۱۲۰۰	۲۱ خصوصی
-	-	-	-	-	- تعاونی

ماخذ- سازمان جهادسازندگی استان قزوین

(۱۰-۷) وضعیت مؤسسات جوجه کشی فعال در استان به تفکیک شهرستان: ۱۳۷۸

تعداد شاغلین	ظرفیت نهایی يك دوره (عدد تخم مرغ)	نوع مالکیت			شهرستان
		دولتی	خصوصی	جمع	
-	-	۳	۵	۸ جمع
-	-	۳	۳	۶ قزوین
-	-	۰	۲	۲ تاکستان
-	-	۰	۰	۰ بوئین زهرا

ماخذ- سازمان جهادسازندگی استان قزوین

۸-۱۰) میزان تولید گوشت مرغ در استان: ۱۳۷۸

میزان تولید (تن)	ظرفیت پس از کسر تلفات (هزار قطعه)	درصد تلفات	ظرفیت فعال (هزار قطعه)	شرح
۲۳۸۵۲	۵۹۸۲	۱۰	۶۶۲۷	جمع
۳۱۱۱۰	۵۹۸۲	۱۰	۶۶۲۷	مرغ گوشتی
۲۲۱۶	-	-	-	مرغ تخمگذار
۵۰	-	-	-	مرغ بومی
۱۲۰۰	-	-	-	مرغ مادر
۲۷۶	-	-	-	اجداد گوشتی و تخمگذار

ماخذ- سازمان جهادسازندگی استان قزوین

۹-۱۰) تعداد کندوی زنبور عسل و میزان تولید عسل در استان برحسب نوع و به تفکیک شهرستان: ۱۳۷۸ واحد: کیلوگرم

میزان تولید	تعداد کندو			شهرستان		
	مدون	جمع	بومی	مدون	جمع	
۹۰۰۰	۲۴۰۰۰	۲۴۹۰۰۰	۲۰۰۰	۲۰۰۰۰	۲۲۰۰۰	کل استان
۷۲۰۰	۱۶۲۷۲۰	۱۶۹۹۲۰	۱۶۰۰	۱۳۵۶۰	۱۵۱۶۰	قزوین
-	۱۸۲۴۰	۱۸۲۴۰	۰	۱۵۲۰	۱۵۲۰	تاکستان
۱۸۰۰	۵۹۰۴۰	۶۰۸۴۰	۴۰۰	۲۹۲۰	۵۴۲۰	بوئین زهرا

ماخذ- سازمان جهادسازندگی استان قزوین

۱۰-۱۰) میزان تولید گوشت، تخم مرغ و شیر در استان به تفکیک شهرستان: ۱۳۷۸ واحد: تن

شیرگاو	تخم مرغ	گوشت		شهرستان
		قرمز	سفید	
۱۷۹۸۱۲	۵۶۰۰۰	۲۰۲۱۹	۲۳۸۵۲	کل استان
۸۶۹۴۹	۵۱۲۴۵	۹۰۴۱	۹۲۰۰	قزوین
۲۴۷۹۷	۳۴۴۵	۳۱۷۴	۸۱۵۵	تاکستان
۶۸۰۶۷	۱۳۱۰	۸۰۰۴	۱۷۴۹۷	بوئین زهرا

ماخذ- سازمان جهادسازندگی استان قزوین

قسمت ۲ - کشتار دام

(۱۰-۱۱) تعداد و وزن لاشه های قابل مصرف انواع دام کشتار شده در کشتارگاه های استان به تفکیک فصل: ۱۳۷۸ واحد: راس / کیلوگرم

بزرگساله		گوسفند و بره		فصل
وزن	تعداد	وزن	تعداد	

۲۳۷۵۳	۱۷۸۰۲	۲۰۶۹۲۲۷	۱۳۱۵۵۱	کل سال	
۳۷۶۴۱	۲۹۲۶	۲۷۰۸۹۰	۳۱۰۵۵	بهار	
۶۹۹۶۸	۵۶۶۵	۵۷۶۲۳۷	۳۹۲۷۰	تابستان	
۸۹۶۲۶	۶۳۳۸	۵۱۰۹۹۱	۳۳۱۰۷	پائیز	
۲۰۲۹۸	۲۸۷۳	۵۱۱۰۲۹	۲۸۱۱۹	زمستان	

دنباله (۱۰-۱۱) تعداد و وزن لاشه های قابل مصرف انواع دام کشتار شده در کشتارگاه های استان به تفکیک فصل: ۱۳۷۸ واحد: راس / کیلوگرم

فصل		گاو و گوساله		گاو میش و بچه گاو میش		شتر و بچه شتر (نر)	
وزن	تعداد	وزن	تعداد	وزن	تعداد	وزن	تعداد

۸۰۵۳۷۸	۲۸۵۶۶	۱۳۱۸۰۶۰	۸۴۱۵	۲۶۴۹۲۹۰	۱۳۳۸۰	۲۱۵۶۱۳۰	۱۳۵۲۲	کل سال	
								بهار	
								تابستان	
								پائیز	
								زمستان	

ماخذ - سازمان مدیریت و برنامه ریزی استان قزوین

(۱۰-۱۲) تعداد و وزن لاشه های قابل مصرف انواع دام کشتار شده در کشتارگاه های استان به تفکیک شهرستان: ۱۳۷۸ واحد: راس / کیلوگرم

بزرگساله		گوسفند و بره		شهرستان / کشتارگاه
وزن	تعداد	وزن	تعداد	

۲۳۷۵۳	۱۷۸۰۲	۲۰۶۹۲۲۷	۱۳۱۵۵۱	کل استان	
				قزوین	
۲۳۴۴۲	۱۷۵۶۴	۱۹۳۵۲۶۹	۱۲۴۳۱۱	زباران	
				تاکستان	
		۹۶۱۷۳	۴۵۲۷	تاکستان	
				بوئین زهرا	
۲۸۹۰	۲۳۸	۳۷۸۰۵	۲۷۱۳	بوئین زهرا	

دنباله (۱۰-۱۲) تعداد وزن لاشه های قابل مصرف انواع دام کشتار شده در کشتارگاه های استان به تفکیک شهرستان: ۱۳۷۸ واحد: راس / کیلوگرم

شهرستان / کشتارگاه		گاو و گوساله		گاو میش و بچه گاو میش		شتر و بچه شتر (تقر)	
تعداد	وزن	تعداد	وزن	تعداد	وزن	تعداد	وزن

کل استان	۴۸۵۶۶	۸۰۵۳۷۸۰					
فزون:							
زیاران	۲۳۹۲۵	۷۲۸۰۱۹۰					
تاکستان:							
تاکستان	۲۵۸۷	۲۴۹۸۹۰					
بوئین زهرا:							
بوئین زهرا	۱۰۵۴	۱۲۳۷۰۰					

ماخذ- سازمان مدیریت و برنامه ریزی استان فزون

قسمت ۳- پیشگیری و مبارزه علیه بیماریهای دام

(۱۰-۱۳) موارد دام و طیور مایه کوبی شده علیه بیماریهای مختلف برحسب نوع بیماری و به تفکیک شهرستان: ۱۳۷۸

انتروتوکسمی گوسفند و بز	اگلاکسی گوسفند	آبله			شهرستان
		طیور	بز	گوسفند	

۳۹۹۱۴۳	۳۱۲۰	۲۶۸۸۰۰۰	۵۵۸۱۳	۳۱۰۸۲۵ کل استان
۲۵۱۲۴۱	۲۲۲۰	۲۲۲۰۰۰۰	۲۰۰۰۳	۲۲۵۴۱۰ قزوین
۳۰۰۰۳	.	۲۱۴۰۰۰	۳۵۰	۹۳۴۸۳ تاکستان
۱۱۷۸۹۹	۹۰۰	۲۵۴۰۰۰	۱۵۲۶۰	۹۱۹۲۲ بوئین زهرا

دنباله (۱۰-۱۳) موارد دام و طیور مایه کوبی شده علیه بیماریهای مختلف برحسب نوع بیماری و به تفکیک شهرستان: ۱۳۷۸

شارین			تب برفکی		شهرستان
یک می	گاو	گوسفند و بز	گاو	گوسفند و بز	

۲۲۹	۲۹۶۱۷	۵۷۲۶۷۹	۲۱۷۵۳۹	۲۶۲۲۱۸ کل استان
۲۲۹	۲۲۵۰۳	۲۲۴۷۴۹	۱۱۶۲۵۹	۲۰۲۵۳۸ قزوین
.	۴۴۳۳	۱۱۱۰۸۱	۲۴۷۳۷	۷۹۵۱۹ تاکستان
.	۲۱۶۸۱	۱۲۶۸۲۹	۷۶۴۲۳	۸۱۱۶۱ بوئین زهرا

دنباله (۱۰-۱۳) موارد دام و طیور مایه کوبی شده علیه بیماریهای مختلف برحسب نوع بیماری و به تفکیک شهرستان: ۱۳۷۸

نیوکاسل (طیور) (تزریمی)	هاری سگ	فانقاریا گوسفند و بز	طاعون		شهرستان
			گاری	طاعون	

۱۳۶۱۲۵۰۰	۱۳۳	۷۲۳۰۳	۱۰۹۵۱۱ کل استان
۸۴۳۰۵۰۰	۱۰۷	۵۸۸۶۶	۷۲۰۳۳ قزوین
۳۵۳۹۰۰۰	۲۶	۸۹۴۰	۱۲۸۷۳ تاکستان
۱۶۲۳۰۰۰	.	۲۲۹۷	۲۴۶۰۳ بوئین زهرا

دنباله (۱۰-۱۳) موارد دام و طیور مایه کوبی شده علیه بیماریهای مختلف برحسب نوع بیماری و به تفکیک شهرستان: ۱۳۷۸

شهرستان	تعداد گونه برداری	آفلواتریزا	مایکوپلاسما	سالمونلوز
کل استان	۱۷۴۱۸	۳۰۱۲	۹۶۰۴	۴۸۰۲
قزوین	۱۲۵۰۶	۲۰۹۰	۶۹۴۴	۳۳۷۲
تاکستان	۱۸۱۰	۶۱۰	۸۰۰	۲۰۰
بوئین زهرا	۳۱۰۲	۳۱۲	۱۸۶۰	۹۳۰

دنباله (۱۰-۱۳) موارد دام و طیور مایه کوبی شده علیه بیماریهای مختلف برحسب نوع بیماری و به تفکیک شهرستان: ۱۳۷۸

شهرستان	نیوکاسل آشامیدنی	گامبورو	برونشیت	لارنگو تراکیت	کریزا	مارک
کل استان	۸۷۵۵۱۰۰۰	۲۷۷۲۲۵۰۰	۲۰۰۶۴۰۰۰	۶۷۱۶۰۰۰	۳۷۰۱۰۰۰	۲۷۵۰۰۰۰
قزوین	۵۲۱۵۳۰۰۰	۲۹۱۳۳۵۰۰	۱۳۵۹۸۰۰۰	۶۱۸۶۰۰۰	۲۵۵۷۰۰۰	۲۲۵۰۰۰۰
تاکستان	۲۱۸۸۷۰۰۰	۱۱۵۵۵۰۰۰	۴۱۰۵۰۰۰	۲۱۴۰۰۰	۸۰۰۰۰	.
بوئین زهرا	۱۳۵۱۱۰۰۰	۷۰۳۴۰۰۰	۲۳۶۱۰۰۰	۳۱۶۰۰۰	۶۴۰۰۰	.

ماخذ - شبکه دامپزشکی استان قزوین

دنباله (۱۰-۱۴) موارد دام و طیور معالجه شده مبتلا به بیماریهای انگلی برحسب نوع بیماری و به تفکیک شهرستان: ۱۳۷۸

شهرستان	استرونژیلوز رمی		استرونژیلوز معدی		اسکاریدوز		پروپلاسموز	
	گوسفند و بز	گوسفند و بز	گوسفند و بز	گوسفند و بز	گوسفند و بز	گوسفند و بز	گوسفند و بز	گاو
کل استان	۲۵۵۱۰۲	۲۰۶۶۵۸	۴۰۵۶۲۱	۵۴۵۱۸	۳۷۷۱۶	.	۴	
قزوین	۲۰۶۶۵۸	۲۷۲۲۹۹	۴۹۹۸۶	۲۱۵۸۲	.	.	۲	
تاکستان	۱۳۳۵۱	۲۹۸۰	.	۲۹۰۲	.	.	.	
بوئین زهرا	۳۴۰۹۳	۲۸۳۲۲	۴۵۳۲	۲۲۲۲	.	.	۲	

دنباله (۱۰-۱۴) موارد دام و طیور معالجه شده مبتلا به بیماریهای انگلی برحسب نوع بیماری و به تفکیک شهرستان: ۱۳۷۸

شهرستان	تیلریوز		تناریس		کلیک		جرب
	گوسفند	گاو	گوسفند و بز	طیور	گوسفند	گاو	
کل استان	۲۳۵۷	۱۶۳۲۷۹	۱۰۰	۱۸۱۱۹۹	۲۰۸۵۰	.	
قزوین	۷۶۷	۱۴۱۰۴۶	۱۰۰	۱۵۰۰۴۰	۱۱۰۶۷	.	
تاکستان	۶۹۰	۴۹۹۱	.	۱۰۹۳۱	۳۹۳۴	.	
بوئین زهرا	۲۹۰۰	۱۷۲۲۲	.	۲۰۲۲۸	۵۸۴۹	.	

دنباله (۱۰-۱۴) موارد دام و طیور معالجه شده مبتلا به بیماریهای انگلی برحسب نوع بیماری و به تفکیک شهرستان: ۱۳۷۸

گرمی گوسفند و بز	کوکسیدیوز			شهرستان
	طیور	بز و بزغاله	گوساله	
۵۶۷۶	۲۹۲۲۰۰	۸۶۶	۱۵۲	کل استان
۲۲۸۶	۱۲۲۶۹۰	۸۵۲	۱۰۴	قزوین
۳۳۶۰	۹۵۴۰۰	۰	۲۳	تاکستان
۳۰	۷۴۱۱۰	۱۳	۱۷	بوئین زهرا

دنباله (۱۰-۱۴) موارد دام و طیور معالجه شده مبتلا به بیماریهای انگلی برحسب نوع بیماری و به تفکیک شهرستان: ۱۳۷۸

انگل خارجی		انگل داخلی		شهرستان
گاو	گوسفند و بز	گاو	گوسفند و بز	
۷۵۲۳۷	۶۷۱۵۷	۲۴۵۴۲	۱۰۹۸۳۰۱	کل استان
۱۴۱۷۹	۳۵۷۰۰	۱۱۱۱۷	۹۵۲۳۶۴	قزوین
۲۵۱۸	۲۱۴۳۴	۴۶۵۷	۳۹۱۵۵	تاکستان
۷۵۴۰	۱۰۰۰۲۳	۸۷۶۹	۱۰۶۶۸۲	بوئین زهرا

ماشد- شبکه دامپزشکی استان قزوین

(۱۰-۱۵) عملیات تحقیقاتی انجام شده به منظور مبارزه با انواع بروسلوز به تفکیک شهرستان: ۱۳۷۸

بروسلوز گوسفند و بز				شهرستان	
دام مبتلای کشتار شده (راس)	نمونه های آزمایش خون و نتایج آن (مورد)				موارد دامهای بازدید شده
		منفی	مثبت	جمع	
۶۱۹	۲۶۲۷۹	۶۱۹	۲۶۸۹۸	۱۵۵۴۱۴	کل استان
۳۶	۱۹۵۹	۳۶	۱۹۹۵	۸۶۱۲۰	قزوین
۹	۱۷۳۵	۹	۱۷۴۴	۱۱۸۳۸	تاکستان
۵۷۴	۳۲۵۸۵	۵۷۴	۳۳۱۵۹	۵۷۲۵۶	بوئین زهرا

دنباله (۱۵-۱۰) عملیات تحقیقاتی انجام شده به منظور مبارزه با انواع بروسلوز به تفکیک شهرستان: ۱۳۷۸

بروسلوز گاوی						شهرستان
مساحت اماکن خدعغرفی شده (مترمربع)	دام مبتلای کشتار شده (راس)	نمونه های آزمایش خون و نتایج آن (موارد)			موارد دامهای بازدید شده	
		جمع	مثبت	منفی		
۳۸۲۰۰	۸۲	۱۲۸۱۹	۸۲	۱۲۹۰۱	۱۶۱۳۲	کل استان
۵۰۰۰	۱۲	۷۶۹۰	۱۲	۷۷۰۲	۹۲۰۲	قزوین
۱۱۰۰	۲	۵۱۶	۲	۵۱۸	۸۱۰	تاکستان
۳۲۱۰۰	۶۸	۲۶۱۳	۶۸	۲۶۸۱	۶۱۲۰	بوئین زهرا

ماخذ- شبکه دامپزشکی استان قزوین

(۱۶-۱۰) موارد عملیات درمانگاهی انجام شده توسط شبکه دامپزشکی به تفکیک شهرستان: ۱۳۷۸

عملیات جراحی		تعداد برداشت	کالبد شکافی		شهرستان
اخته و قطع شاخ	سزارین		طیور (قطعه)	دام (راس)	
۱۴۰	۹۴	۷۸۴۲	۶۳۹۳	۱۹۹	
۱۳۳	۸۹	۵۳۴۰	۴۸۰۳	۱۳۱	قزوین
۲	۱	۲۴۰۶	۲۳۰	۲۱	تاکستان
۲	۲	۹۶	۲۳۶۰	۲۷	بوئین زهرا

دنباله (۱۶-۱۰) موارد عملیات درمانگاهی انجام شده توسط شبکه دامپزشکی به تفکیک شهرستان: ۱۳۷۸

دام و طیور تحت درمان قرار گرفته				آزمایش تشخیص آبستی	اعمال مامایی انجام شده	شهرستان
طیور	دام					
	سایر	گوسفند و بز	گاو			
۲۵۲۹۶۸۵۰	۱۷۲۷۶	۶۰۴۶۰۷	۸۶۷۷۰	۳۶۲۵	۲۱۵۲	کل استان
۳۹۱۹۶۳۶۷	۱۴۳۱۳	۳۹۱۲۸۹	۷۴۳۲۷	۳۳۴۵	۲۰۲۹	قزوین
۷۲۴۹۰۰	۲۸۵۱	۱۲۳۲۹۶	۵۰۴۳	۸۲	۱۸	تاکستان
۵۵۷۵۵۸۲	۲۱۲	۹۰۰۲۲	۷۲۹۰	۱۹۸	۱۰۵	بوئین زهرا

ماخذ- شبکه دامپزشکی استان قزوین

۱۷-۱۰) فعالیتهای انجام شده به منظور ریشه کنی سل گاوی به تفکیک شهرستان: ۱۳۷۸

شهرستان	گاو داری بازدهید شده (مورد)	تعداد گاو توپر کولینه شده (تست سل)	گاو مسلول مشاهده شده (راس)	تعداد گاو کشتار شده (راس)
کل استان	۲۲۷	۲۱۷۳۸	۲۹	۲۸
قزوین	۹۹	۱۹۳۸۳	۱۷	۱۶
تاکستان	۷۳	۱۱۶۶	۴	۴
بوئین زهرا	۲۴۵	۱۱۸۹	۸	۸

ماخذ - شبکه دامپزشکی استان قزوین

۱۸-۱۰) برخی از فعالیت های سازمان جهاد سازندگی در زمینه دام و طیور برحسب نوع و به تفکیک شهرستان تا پایان سال ۱۳۷۸

شهرستان	احداث سیلوی فوت (باب)	توزیع پولت بومی (هزار قطعه)	احداث سالن ترویجی مرغ (باب)	بیماری و نوسازی (اغلبا) (مورد)
کل استان	-	-	-	-
قزوین	-	-	-	-
تاکستان	-	-	-	-
بوئین زهرا	-	-	-	-

ماخذ - سازمان جهاد سازندگی استان قزوین

(۱۹-۱۰) مشخصات کارگاه های فعال پرورش ماهی سردآبی در استان: ۷۹-۱۳۷۸

محل تامین آب	لازرو مصرف شده (بچه ماهی)		مساحت فعال حوضچه (مترمربع)	شهرستان / نام کارگاه
	متوسط وزن هر قطعه (گرم)	تعداد (قطعه)		
رودخانه	۳	۱۰۰۰۰۰	۱۳۲۳	شرکت کشت و آب ورزی نینه رود
رودخانه و چشمه	۴	۸۰۰۰۰	۱۲۰۸	علی مردان زارعی
رودخانه و چشمه	۵	۹۰۰۰۰	۱۶۱۶	عظاما...نوری
رودخانه و چشمه	۵	۵۰۰۰۰	۷۲۵	شرکت قزل خوبان
رودخانه و چشمه	۵	۳۴۰۰۰	۷۸۰	مجتبی نصیری
رودخانه و چشمه	۵	۶۰۰۰۰	۷۵۰	حکیمه قاسم نژاد
رودخانه و چشمه	۳	۸۵۰۰۰	۱۵۰۰	محمود عبدالمی
رودخانه و چشمه	۲	۴۰۰۰۰	۵۰۰	طهمورث عبدالمی
رودخانه و چشمه	۳	۳۱۰۰۰	۵۰۰	کبری نوری
رودخانه و چشمه	۲	۳۰۰۰۰	۲۷۰	مهرمعلی امامقلی
رودخانه و چشمه	۲	۲۰۰۰۰	۱۳۵	حسین شمسی
رودخانه	۱/۵	۲۰۰۰۰	۲۴۰	ربیع رضایی و علی نوری
.	.	.	.	تاکستان
.	.	.	.	بوئین زهرا

قزوین :

دنهاه (۱۹-۱۰) مشخصات کارگاه های فعال پرورش ماهی سردآبی در استان: ۷۹-۱۳۷۸

تعداد افراد شاغل	میزان تولید (تن)	طول دوره پرورش (ماه)	وزن در زمان برداشت (گرم)	غذا دهی		شهرستان / نام کارگاه
				میزان مصرف (تن)		
				ماهی مانده از سال قبل	بچه ماهی	
۵	۲۵	۱۵	۲۵۰	۳۰	۷/۵	کنسانتره شرکت کشت و آب ورزی نینه رود
۲	۲۱/۶	۱۵	۲۵۰	۳۰/۳	۲/۲	کنسانتره عظاما...نوری
۲	۲۵/۳	۱۵	۲۵۰	۲۷	۱۱	کنسانتره علی مردان زارعی
۲	۱۲/۶	۱۵	۲۵۰	۱۶/۸	۲/۲	کنسانتره شرکت قزل خوبان
۲	۲۵	۱۵	۲۵۰	۲۸/۶	۹	کنسانتره محمود عبدالمی
۲	۱۵/۳	۱۵	۲۵۰	۲۰	۳	کنسانتره حکیمه قاسم نژاد
۱	۷/۳	۱۵	۲۵۰	۱۱	۰	کنسانتره مجتبی نصیری
۲	۹	۱۵	۲۵۰	۱۳/۵	۰	کنسانتره طهمورث عبدالمی
۱	۸/۴	۱۵	۲۵۰	۱۰/۴	۲/۲	کنسانتره کبری نوری
۱	۶/۶	۱۵	۲۵۰	۱۰	۰	کنسانتره مهرمعلی امامقلی
۲	۴	۱۵	۲۵۰	۶	۰	کنسانتره حسین شمسی
۲	۴/۴	۱۵	۲۵۰	۶/۷	۰	کنسانتره ربیع رضایی و علی نوری
.	x تاکستان
.	x بوئین زهرا

قزوین :

(۲۰-۱۰) ماهیدار کردن استخرهای دو منظوره در جهت پرورش ماهیان گرمابی استان: ۷۹-۱۳۷۸

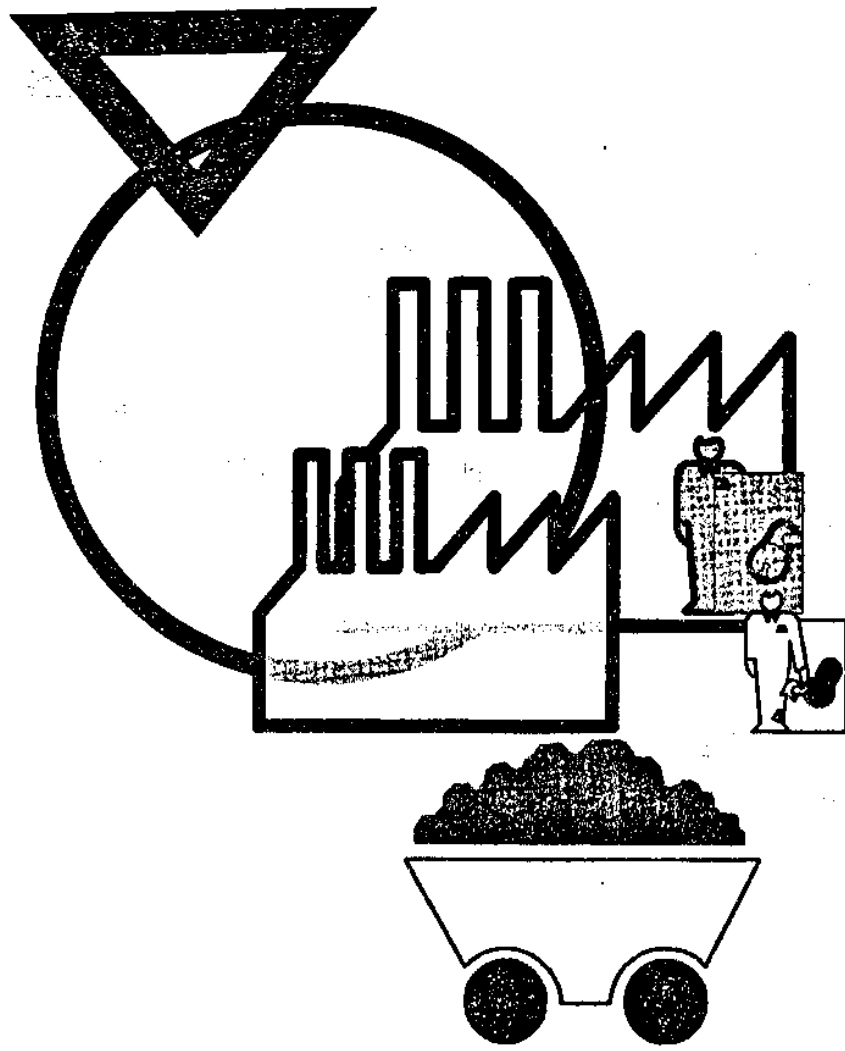
میزان تولید (کیلوگرم)	تعداد بچه ماهی مصرف شده (قطعه)	وسعت استخر (مترمربع)		وسعت استخر (مترمربع)	تعداد استخر	شهرستان
		حداقل	حداکثر			
۵۲۲۷	۵۰۲۵	۶۲۶۸	۳۱۴۰	۱۶۷۰۸	۶	کل استان
۱۰۸۰	۱۰۰۰	.	.	۲۰۰۰	۱	قزوین
۲۱۶۰	۲۰۰۰	۲۰۰۰	۳۰۰۰	۷۰۰۰	۲	تاکستان
۲۱۸۷	۲۰۲۵	۲۲۶۸	۱۴۰	۵۷۰۸	۳	بوئین زهرا

ماخذ- شرکت سهامی شیلات ایران، نمایندگی شیلات قزوین

(۲۱-۱۰) ماهیدار کردن استخرهای دو منظوره کشاورزی جهت پرورش ماهیان سردآبی در استان: ۷۹-۱۳۷۸

میزان تولید (کیلوگرم)	مقدار غذای مصرف شده (کیلوگرم)	تعداد بچه ماهی مصرف شده (قطعه)	میزان آبدهی لیتر بر ثانیه	منبع آب استخر	وسعت استخر (مترمربع)	تعداد استخر	شهرستان
۳۰۶۹۰	۴۷۱۰۰	۱۵۸۲۵۰	xx		۵۷۸۲	۱۷	جمع
۲۹۴۰۰	۱۷۰۰۰	۵۷۰۰۰	۱۰/۲	چشمه، قنات، چاه	۲۴۷۸	۹	قزوین
۱۰۹۰	۱۶۰۰	۵۲۵۰	۸/۶	چاه	۴۱۹	۳	تاکستان
۲۹۲۰۰	۲۸۵۰۰	۹۶۰۰۰	۲۸	چاه	۲۸۸۵	۵	بوئین زهرا

ماخذ- شرکت سهامی شیلات ایران، نمایندگی شیلات قزوین



فصل یازدهم

صنعت و معدن

تعاریف و مفاهیم

ارزش تولید :

عبارتست از ارزش تولید کالاهایی که کلیه عملیات و مراحل تولید آنها در کارگاه به اتمام می رسد ، اعم از اینکه فروخته یا انبار شده باشد .

ارزش داده ها :

عبارتست از ارزش مواد خام و اولیه ، ابزار و لوازم و ملزومات کم دوام مصرف شده و ارزش سوخت مصرف شده ، ارزش آب و برق خریداری شده پرداختی بابت خدمات صنعتی و ارزش خرید کالاهایی که بدون تغییر شکل به فروش رسیده اند .

ارزش ستانده ها :

عبارتست از ارزش کالاهای تولید شده ، دریافتی بابت نصب و راه اندازی کالاهای تولید شده ، دریافتی بابت خدمات صنعتی ، تغییرات ارزش موجودی کالاهای در جریان ساخت و ارزش فروش کالاهایی که بدون تغییر شکل به فروش رسیده اند .

ارزش افزوده :

عبارتست از ارزش ستانده ها منهای ارزش داده ها .

کارگاههای بخش عمومی و خصوصی :

بخش عمومی کارگاههای بزرگ صنعتی است . که تحت مدیریت وزارتخانه ها ، سازمانهای دولتی و نهاد های انقلاب اسلامی اداره می شوند و کارگاههای بخش خصوصی کارگاههای بزرگ صنعتی است که تحت مدیریت خصوصی اداره می شوند .

پروانه بهره برداری :

مجوزی است که واحد تولیدی پس از موفقیت در تولید آزمایشی محصول ، موفق به دریافت پروانه بهره برداری می شود و به دنبال آن فعالیت خود را آغاز می کند .

سرمایه ثابت :

عبارتست از مجموع ارزش زمین ، ساختمان و محوطه سازی ، هزینه های قبل از بهره برداری ، دانش فنی و مهندسی ، ماشین آلات و تجهیزات تعمیرگاه و کنترل کیفی ، ماشین آلات حمل و نقل و

وسائل نقلیه ، تاسیسات عمومی ، هزینه نصب و راه اندازی ماشین آلات تولید ، پنج درصد قیمت ماشین آلات و تجهیزات تعمیر گاه ، هزینه نصب تاسیسات و وسائل اداری .

کارگاه صنعتی :

مکان مشخص و ثابتی است که در آن مجموعه ای از سرمایه و نیروی کار زیر نظر یک مدیریت و حسابداری واحد در جهت تولید یک یا گروهی از کالا و خدمات مشابه صنعتی فعالیت می کند .

کانه آرایی :

کلیه عملیات فیزیکی و شیمیایی که به منظور جدا کردن قسمتی از مواد باطله از کانه و یا تفکیک کانه ها از یکدیگر انجام می شود .

ماده معدنی :

هر ماده یا ترکیب طبیعی که به صورت جامد ، مایع یا گاز در اثر تحولات زمین شناسی در قشر زمین به وجود آمده است ماده معدنی نامیده می شود .

معدن :

مجموعه کانسار (ذخیره معدنی که بهره برداری از آن اقتصادی باشد) و ماشین آلات و تاسیساتی که به منظور اکتشاف ، بهره برداری و کانه آرایی کانسار ایجاد شده است معدن نامیده می شود .

معدن فعال :

معدنی که در یکسال شمسی حداقل یک ماه دارای فعالیت استخراج یا کانه آرایی باشد "فعال" محسوب میشود .

مواد اولیه :

موادی است که بمنظور تغییر شکل فیزیکی و یا شیمیایی به کارگاه وارد و مصرف شده باشد . مواد اولیه ممکن است خام یا نیم ساخته باشد که برای مراحل بعدی تکمیل و تغییر شکل یا مونتاژ محصول ، در کارگاه به مصرف رسیده است .

(۱۱-۱) خلاصه آمار کارگاه های صنعتی استان برحسب تعداد کارکن: ۱۳۷۷

تعداد / ارزش میلیون ریال	شرح
--------------------------	-----

۲۵۰	تعداد کارگاه
۲۷۸۲۲	تعداد شاغلان
۲۵۶۱۲	مرد
۲۱۵۱	زن
۲۷۵۹۱	بامزد و حقوق
۲۵۲۲۶	مرد
۲۱۲۵	زن
۲۵۲	بدون مزد و حقوق
۲۲۶	مرد
۶	زن
۲۱۶۲۲۲۱	ارزش فله
۵۱۹۸۱۹۷	ارزش ستانه
۲۲۳۵۱۷۶	ارزش افزوده
	ارزش خدمات غیرصنعتی
۲۲-۲۲	دریافتی
۲۲۱۹۱۲	پرداختی
۶۲۵۶۸۰	جبران خدمات
۲۵۱۲۲	مالیات غیر مستقیم و عوارض
	تشکیل سرمایه
۲۳۵۱-۲	ارزش تغییرات موجودی تیار
۲۳۷۸۸۷	تشکیل سرمایه ثابت
۲۸۷۲۸۲	ارزش مواد اولیه خارجی مصرف شده

ماخذ- مرکز آمار ایران؛ نتایج آمارگیری از کارگاه های صنعتی ۱۰ نفر کارکن و بیشتر - سال ۱۳۷۸

(۱۱-۲) تعداد کارگاه های صنعتی استان به تفکیک تعداد کارکن: ۱۳۷۷

تعداد کارگاه	شرح
--------------	-----

۲۸۱	۱-۲۹ نفر
۱۶۱	۱۱-۱۹ نفر
۶۱	۲۰-۲۹ نفر
۳۸	۳۰-۳۹ نفر
۲۹	۴۰-۴۹ نفر
۱۶۱	۵۰ نفر و بیشتر
۵۸	۱-۹ نفر
۸۱	۱۰-۱۹ نفر
۱۲	۲۰-۲۹ نفر
۸	۳۰ نفر و بیشتر

ماخذ- مرکز آمار ایران؛ نتایج آمارگیری از کارگاه های صنعتی ۱۰ نفر کارکن و بیشتر - سال ۱۳۷۸

۱۱-۳) تعداد کارگاههای صنعتی ۱۰ نفر کارکن و بیشتر به تفکیک وضعیت مالکیت و وضعیت حقوقی: ۱۳۷۷

تعداد کارگاه	شرح
	وضعیت مالکیت:
۲۰۲ خصوصی
 تعاونی
۲۰۲ سایر
۲۶ عمومی
	وضعیت حقوقی:
۵۹ فردی (شرکت غیر رسمی)
۱۰ شرکت دولتی
 شرکت تعاونی
۲۸۱ شرکت رسمی بجز دولتی و تعاونی

منبع: مرکز آمار ایران، نتایج آمارگیری از کارگاه های صنعتی ۱۰ نفر کارکن و بیشتر - سال ۱۳۷۸

۱۱-۴) تعداد کارگاه های صنعتی ۱۰ نفر کارکن و بیشتر استان به تفکیک ارزش افزوده فعالیت صنعتی سالانه: ۱۳۷۷

تعداد کارگاه	شرح
۴۵۰ کمتر از ۵۰ میلیون ریال
۲۳ ۵۰-۱۰۰ میلیون ریال
۳۱ ۱۰۰-۲۰۰ میلیون ریال
۶۳ ۲۰۰-۵۰۰ میلیون ریال
۸۴ ۵۰۰-۱ میلیون ریال
۶۲ ۱-۳ میلیون ریال
۵۹ ۳-۵ میلیون ریال
۴۸ ۵-۱۰ میلیون ریال
۳۳ ۱۰-۵۰ میلیون ریال
۲۲ ۵۰-۱۰۰ میلیون ریال
۱۳ ۱۰۰-۲۰۰ میلیون ریال
۱۰ ۲۰۰ میلیون ریال و بیشتر

منبع: مرکز آمار ایران، نتایج آمارگیری از کارگاه های صنعتی ۱۰ نفر کارکن و بیشتر - سال ۱۳۷۸

(۵-۱۱) تعداد شاغلان تولیدی و غیر تولیدی در کارگاه های صنعتی ۱۰ نفر کارکن و بیشتر استان برحسب ۱۳۷۷

تعداد شاغلان	شرح
۲۷۸۲۲	کل شاغلان
۲۴۲۸۲	تولیدی
۲۴۲۵۰	با مزد و حقوق
۲۳۰۵۸	مرد
۱۱۹۲	زن
۲۳	بدون مزد و حقوق
۲۳	مرد
.	زن
۱۳۵۶۰	غیر تولیدی
۱۳۳۲۱	با مزد و حقوق
۱۲۳۸۸	مرد
۹۵۲	زن
۲۱۹	بدون مزد و حقوق
۲۱۲	مرد
۶	زن

ماخذ: مرکز آمار ایران، نتایج آمارگیری از کارگاه های صنعتی ۱۰ نفر کارکن و بیشتر - سال ۱۳۷۸

(۶-۱۱) چهرن خدمات شاغلان در کارگاههای صنعتی ۱۰ نفر کارکن و بیشتر استان برحسب جنس: ۱۳۷۷

واحد: میلیون ریال

شرح	مرد	زن	جمع
جمع	۵۹۹۸۲۷	۲۵۸۵۲	۶۲۵۶۸۰
مزد و حقوق	۳۰۱۳۱۸	۱۳۵۲۵	۳۱۴۸۴۳
سایر پرداختها	۲۹۸۵۰۹	۱۲۳۰۸	۳۱۰۸۱۷

ماخذ: مرکز آمار ایران، نتایج آمارگیری از کارگاه های صنعتی ۱۰ نفر کارکن و بیشتر - سال ۱۳۷۸

(۷-۱۱) ارزش داده های فعالیت صنعتی در کارگاه های صنعتی ۱۰ نفر کارکن و بیشتر استان: ۱۳۷۷

واحد: میلیون ریال

شرح	ارزش داده ها
جمع	۲۹۶۲۲۲۱
مواد خام و اولیه	۲۵۵۱۴۲۲
لوازم بسته بندی	۱۷۲۷۸۸
ملزومات و وسایل کار کم دوام	۲۸۰۸۲
سوخت مصرف شده	۲۹۱۸۷
برق خریداری شده	۶۲۶۶۲
آب خریداری شده	۲۹۲۶
پرداختی بابت خدمات صنعتی	۲۱۸۸۶
ارزش مواد مصرف غنای طبع شده توسط کارگاه	۲۰۷۰۳
ارزش قطعات و لوازم مصرف جهت ایجاد و تعمیرات اساسی اموال	۲۲۳۲۲

ماخذ: مرکز آمار ایران، نتایج آمارگیری از کارگاه های صنعتی ۱۰ نفر کارکن و بیشتر - سال ۱۳۷۸

۱۱-۸) پرداخت بابت خدمات صنعتی در کارگاه های صنعتی ۱۰ نفر کارکن و بیشتر استان ۱۳۷۷

واحد: میلیون ریال

شرح	ارزش پرداختی
جمع	۲۱۸۸۵
کارهای کنتراکت	۶۱۹۶
صیرات جزئی ساختمان	۹۹۲۵
صیرات جزئی ماشین آلات و وسایل نقلیه	۲۳۱۱۹
صیرات جزئی لوازم و تجهیزات اداری	۲۶۲۵

ماخذ: مرکز آمار ایران، نتایج آمارگیری از کارگاه های صنعتی ۱۰ نفر کارکن و بیشتر - سال ۱۳۷۸

۱۱-۹) مقدار سوخت مصرف شده و آب و برق خریداری شده در کارگاه های صنعتی ۱۰ نفر کارکن و بیشتر استان تفکیک نوع سوخت: ۱۳۷۷

شرح	مقدار
نفت سفید (هزار لیتر)	۶۳۲۰
گازوئیل (هزار لیتر)	۵۷۷۲۰
گاز طبیعی (هزار متر مکعب)	۱۶۷۸۷۰
گاز مایع (هزار کیلوگرم)	۶۱۲۲۰
بنزین (هزار لیتر)	۱۰۲۲۸
نفت سیاه و نفت کوره (هزار لیتر)	۱۷۱۸۳۰
ذغال سنگ (هزار کیلوگرم)	۲۶۱۶
ذغال چوب (هزار کیلوگرم)	۲۲
برق (هزار کیلووات)	۶۰۵۰۳۱
آب (هزار متر مکعب)	۱۳۳۲۲

ماخذ: مرکز آمار ایران، نتایج آمارگیری از کارگاه های صنعتی ۱۰ نفر کارکن و بیشتر - سال ۱۳۷۸

۱۱-۱۰) ارزش سوخت مصرف شده و آب و برق خریداری شده در کارگاه های صنعتی ۱۰ نفر کارکن و بیشتر استان تفکیک نوع سوخت: ۱۳۷۷

شرح	ارزش
جمع	۱۰۲۷۹۷
نفت سفید	۵۰۸
گازوئیل	۲۷۸۱
گاز طبیعی	۱۹۰۳۹
گاز مایع	۸۲۸
بنزین	۲۰۶۲
نفت سیاه و نفت کوره	۱۵۳۱
ذغال سنگ	۱۳۲۲
ذغال چوب	۹
سایر مواد سوختی	۱۱۰۲
برق	۶۲۶۶۲
آب	۲۱۲۶

ماخذ: مرکز آمار ایران، نتایج آمارگیری از کارگاه های صنعتی ۱۰ نفر کارکن و بیشتر - سال ۱۳۷۸

۱۱-۱۱) ارزش ستانده فعالیت‌های صنعتی کارگاه های صنعتی - ۱۰ نفر کارکن و بیشتر استان: ۱۳۷۷

واحد: میلیون ریال

شرح	ارزش ستانده
جمع	۵۲-۲۷۸۲
محصولات تولید شده	۵۰۴-۲۷۷
ضایعات قابل فروش	۲۸۲۴
غذای طبخ شده توسط کارگاه	۲۷۱۹۶
برق فروخته شده	.
آب فروخته شده	.
تعمیرات موجودی اثبار کالاها در جریان ساخت	۱۷۲۶۳
ساخت یا ایجاد و تعمیر اساسی اموال سرمایه ای	۳۰۰۴۵
دریافتی بابت خدمات صنعتی	۲۷۳۳۸
تفاوت ارزش خرید و فروش کالاها که بون تغییر شکل به فروش رسیده اند	۹۱۷
ضایعات غیر قابل فروش (محصولات تولید شده)	۳۲۹۳

ماخذ: مرکز آمار ایران، نتایج آمارگیری از کارگاه های صنعتی - ۱۰ نفر کارکن و بیشتر - سال ۱۳۷۸

۱۱-۱۲) دریافتی بابت خدمات صنعتی کارگاههای صنعتی - ۱۰ نفر کارکن و بیشتر استان: ۱۳۷۷

واحد: میلیون ریال

شرح	ارزش دریافتی
جمع	۲۷۳۳۷
کارهای کنتراک	۲۵۴۲۲
تعمیرات جزئی ماشین آلات و وسایل نقلیه	.
تعمیرات جزئی لوازم و تجهیزات اداری	.
نصب و راه اندازی کالاهای تولیدی کارگاه	۱۹۱۵

ماخذ: مرکز آمار ایران، نتایج آمارگیری از کارگاه های صنعتی - ۱۰ نفر کارکن و بیشتر - سال ۱۳۷۸

۱۱-۱۳) ارزش انواع موجودی اثبار در کارگاه های صنعتی - ۱۰ نفر کارکن و بیشتر استان: ۱۳۷۷

واحد: میلیون

شرح	ارزش موجودی اثبار
جمع	۱۶۸۳۳-۱
کالاهای تولید شده	۲۴۷۳۹۱
کالاهای در جریان ساخت	۱۵۹۱۱-۲
کالاهایی که بدون تغییر شکل به فروش میرسد	۲۲۷۲
مواد خام و اولیه و ...	۱-۷۳۵۳۲
پایان اسفند	.
جمع	۲-۱۸۴-۵
کالاهای تولید شده	۵۱۴۵۱۳
کالاهای در جریان ساخت	۱۷۶۵۶۷
کالاهایی که بدون تغییر شکل به فروش میرسد	۲۶۷۵
مواد خام و اولیه و ...	۱۳۲۲۶۵-۰

ماخذ - مرکز آمار ایران، نتایج آمارگیری از کارگاه های صنعتی - ۱۰ نفر کارکن و بیشتر - سال ۱۳۷۸

شرح	ارزش سرمایه گذاری
جمع	۲۶۸۲۲۲
خرید یا تحصیل اموال سرمایه ای (داخلی و خارجی)	۲۰۲۶۸۸
خرید یا تحصیل اموال سرمایه ای خارجی	۲۸۰۳۰
خرید یا تحصیل اموال سرمایه ای داخلی	۲۶۶۶۵۹
ساخت یا ایجاد و تعمیر اساسی اموال سرمایه ای توسط کارگاه	۲۰۰۲۵
تعمیرات اساسی اموال سرمایه ای توسط دیگران	۱۸۲۲۱
فروش یا انتقال اموال سرمایه ای	۱۵۲۶۹

منابع: مرکز آمار ایران، نتایج آمارگیری از کارگاه های صنعتی ۱۰ نفر کارکن و بیشتر - سال ۱۳۷۸

شرح	ارزش در بافت
جمع	۲۲۰۲۳
حق العمل فروش	-
اجاره ساختمان	۷۱۲
اجاره ماشین آلات	۲
ارتباطات و مخابرات	۱
حمل و نقل	۱۱۳۳
خسارت در بافت	۲۰۶
خدمات حساسی و حقوقی	-
خدمات آموزشی	-
تحقیقات	-
تجهیزات آگهی و نمایشگاه	-
سایر	۱۱۹۸۷

منابع: مرکز آمار ایران، نتایج آمارگیری از کارگاه های صنعتی ۱۰ نفر کارکن و بیشتر - سال ۱۳۷۸

شرح	ارزش پرداخت
جمع	۲۳۹۱۹۸
حق العمل فروش	۸۱۳۵
اجاره ساختمان	۳۲۰۵
اجاره ماشین آلات	۵۵۱
ارتباطات و مخابرات	۶۴۹۷
حمل و نقل	۱۵۱۲۹
حق بیمه پرداختی	۱۳۲۵۷
خدمات حساسی و حقوقی	۵۷۶۸
خدمات آموزشی	۱۳۰۶
کارمزد پرداختی به بانکها	۲۸۲۰
تحقیقات	۶۰۰۲
تجهیزات آگهی و نمایشگاه	۲۲۷۰۵
پذیرایی و آبدارخانه	۸۹۱۶
سایر	۱۲۰۷۱۵

منابع: مرکز آمار ایران، نتایج آمارگیری از کارگاه های صنعتی ۱۰ نفر کارکن و بیشتر - سال ۱۳۷۸

۱۷-۱۱) پروانه تاسیس و بهره برداری صادره در بخش صنایع به تفکیک رشته فعالیت: ۱۳۷۸

پروانه بهره برداری			جواز تاسیس			رشته فعالیت	
اشتغال	سرمایه ثابت (میلیون ریال)	سرمایه در گردش (میلیون ریال)	تعداد	اشتغال	سرمایه ثابت (میلیون ریال)		تعداد
۳۱۳۹	۳۷۷۱۳۷	۱۰۹۸۱۴۳	۱۸۳	۱۳۱۱۱	۲۲۸۰۵۱۱	۲۲۳	جمع
۱۸۹	۱۰۵۰۲	۲۷۰۱۸	۱۹	۱۵۳۲	۱۸۰۳۳۲	۵۳	محصولات غذایی و آشامیدنی
۲۴۸	۵۲۶۸۷	۲۲۶۱۲۲	۱۸	۱۲۸۶	۲۹۶۹۷۳	۱۲	تولید منسوجات
۳	۹۹	۵۹	۱	۶۷	۱۵۵۳	۳	پوشاک و تکمیل پوست خزدار
-	-	-	-	۷۳	۷۱۳۵	۵	دباغی و پرداخت چرم و سراجی
-	-	-	-	۸۸	۶۲۲۷	۲	محصولات چوب غیر از میلمان
۱-۸	۱۱۶۸۰	۱۵۱۹۵	۹	۳۹۰	۱۵۳۳۷۵	۱۰	کاغذ و محصولات کاغذی
۲۷	۲۵۹۷	۲۱۸۱	۳	۱۲۱	۱۵۲۵۷	۱	انتشار و چاپ و تکثیر رسانه ها
۲-	۱۷۵۵	۲۷۷۹	۲	۳۱	۲۰۶۷	۲	کک و فرآورده های حاصل از نفت
۵۸۸	۵۵۷۲۲	۱۷۲۶۲۶	۳۶	۱۵۹۲	۱۳۷۱۸۹	۳۷	تولید مواد و محصولات شیمیایی
۲۲-	۳۷۳۷۱	۵۶۷۵۱	۲۵	۲۲۶	۵۲۱۹۳	۲۱	محصولات لاستیکی و پلاستیکی
۱۶۶	۲۳۳۶۱	۱۹۷۳۲	۸	۱۰۰۲	۹۰۳۰۵۸	۱۷	محصولات کانی غیر فلزی
۱-۸	۲۲۹۶	۳۳۱۶	۱	۲۶۲	۱۹۶۲۲	۸	ساخت فلزات اساسی
۳۳۱	۲۵۱۶۱	۱۲۵۱۰۰	۲۹	۲۹۲	۹۲۶۶۲	۲۰	محصولات فلزی فابریکی
۸۵	۲۷۶۵	۵۶۹۲	۹	۱۲۱۳	۹۱۱۲۳	۲۳	ماشین آلات و ساخت تجهیزات
۷۲	۱۸۷۹	۳۰۷۱۰	۶	-	-	-	ماشینهای دفتری و محاسباتی
۵۸	۲۲۷۵	۵۶۶۷	۵	۳۹۵	۶۱۷۲۷	۸	ماشین آلات و دستگاههای برقی
-	-	-	-	۲۵	۱۷۹۲	۱	رادیو تلفون و وسایل ارتباطی
۱۰	۶۷۲	۱۰۹	۱	۵۸	۱۱۲۸۹	۲	ابزار پزشکی و اپتیکی و دقیق
۲۶۱	۲۲۱۸۱	۱۲۲۰۳۹	۷	۲۵۳۲	۲۲۹۶۹۱	۷	وسایل نقلیه موتوری و ترابری
۸۱	۱۳۸۲	۱۱۰۵۵	۲	۲۷۷	۱۲۰۲۸	۵	سایر تجهیزات حمل و نقل
۲۲	۱۲۶	۷۰۸۸	۱	۲۱	۸۱۲	۲	سبک و مصنوعات طبقه بندی نشده
-	-	-	-	-	-	-	بازاریات

ماخذ - اداره کل صنایع استان قزوین

۱۸-۱۱) پروانه تاسیس و بهره برداری صادره در بخش صنایع به تفکیک شهرستان: ۱۳۷۸

پروانه بهره برداری			جواز تاسیس			شهرستان	
انتهای زمانی (تقری)	سرمایه در گردش (میلیون ریال)	سرمایه ثابت (میلیون ریال)	تعداد (تقری)	اشتغالی (تقری)	سرمایه ثابت (میلیون ریال)		تعداد (تقری)
۳۱۳۹	۳۷۷۱۳۷	۱۰۹۸۱۴۳	۱۸۳	۱۳۱۱۱	۲۲۸۰۵۱۱	۲۲۳	جمع
۲۲۵۲	۸۷۸۶۱۵	۱۸۱۷۸۰	۱۳۰	۸۲۶۳	۱۷۹۲۸۱۲	۱۲۲	قزوین
۲۸۱	۹۸۴۱۹	۵۲۲۹۷	۲۲	۱۱۶۶	۲۲۷۲۳	۲۲	تاکستان
۲-۲	۱۲۱۱۰۹	۲۲۸۶۰	۲۹	۲۵۸۲	۲۶۰۲۶۵	۸۷	بولین زهرا

ماخذ - اداره کل صنایع استان قزوین

(۱۹-۱۱) تعداد موافقتنامه اصول صادره توسط جهاد سازندگی و کارگاه های بهره برداری رسیده در بخش صنایع به تفکیک رشته فعالیت تا پایان سال

۱۳۷۸ مبلغ: میلیون ریال

رشته فعالیت	تعداد (فقره)	سرمایه ثابت	اشتغالزایی (نفر)	بهره برداری رسیده (فقره)
جمع	۴۵۱	۲۳۰۰۵۷	۸۴۸۰	۳۱
صنایع غذایی	۱۴۱	۸۶۰۹۶	۲۷۲۲	۹
صنایع کانی غیر فلزی	۷۳	۲۸۰۹۹	۱۱۰۷	۸
صنایع فلزی	۶۱	۲۲۴۲۳	۱۱۶۲	۳
صنایع شیمیایی و سلولزی	۱۱۰	۶۸۶۱۹	۱۷۲۰	۵
صنایع نساجی	۶۶	۱۴۸۲۰	۱۷۴۹	۶

ماخذ- سازمان جهاد سازندگی استان قزوین

(۲۰-۱۱) تعداد کارت های شناسائی صادر شده توسط جهاد سازندگی در بخش صنایع به تفکیک رشته فعالیت تا پایان سال ۱۳۷۸

رشته فعالیت	تعداد کارت	میزان اشتغال (نفر)
جمع	۹۸۴	۱۸۵۱
صنایع غذایی	۲۳۳	۶۵۰
صنایع کانی غیر فلزی	۲۹	۶۷
صنایع فلزی	۲۰۱	۴۴۰
صنایع شیمیایی و سلولزی	۱۳۷	۲۶۸
صنایع نساجی	۱۷۳	۳۲۶

ماخذ- سازمان جهاد سازندگی استان قزوین

(۲۱-۱۱) وضعیت کارگاه های بافت قال، قالیچه، گلیم و گبه تحت پوشش مدیریت صنایع دستی استان به تفکیک شهرستان: ۱۳۷۸

شهرستان	روستاهای دازای کارگاه	تعداد افراد بافنده	میزان سرمایه گذاری (هزار ریال)	تولید (مترمربع)
کل استان	۵	۱۵۰	۶۰۰۰۰	-
قزوین	۵	۱۵۰	۶۰۰۰۰	-
تاکستان
بوئین زهرا

ماخذ- مدیریت صنایع دستی استان قزوین

(۱۱-۲۲) خلاصه فعالیت معادن در حال بهره برداری استان: ۱۳۷۷

تعداد/مقدار	شرح
۲۸	تعداد معادن در حال بهره برداری
۳۰۴	تعداد شاغلان
	مقدار استخراج ماده معدنی (قبل از کانه آرایشی):
۴۹۳۶۵۸	شن و ماسه بالاست و پوکه معدنی (متر مکعب)
۷۱۶۷۱۸	مواد معدنی بجز شن و ماسه بالاست و پوکه معدنی (تن)
	مقدار تولید بعد از کانه آرایشی:
۴۹۳۶۵۸	شن و ماسه بالاست و پوکه معدنی (متر مکعب)
۷۱۶۷۱۸	مواد معدنی بجز شن و ماسه بالاست و پوکه معدنی (تن)
۱۵۶۳۱۹۰۲	ارزش کل تولیدات (هزار ریال)
۱۱۷۰۲۴۵۳	ارزش افزوده (هزار ریال)
۳۵۳۷۲۶۷	ارزش سرمایه گذاری (هزار ریال)
۳۳۸۰۲۹۰	جبران خدمات مزد و حقوق بگیران (هزار ریال)

ماخذ- مرکز آمار ایران؛ آمار معادن در حال بهره برداری کشور سال ۱۳۷۸

(۱۱-۲۳) تعداد معادن به تفکیک نحوه مدیریت؛ وضعیت حقوقی و وضع فعالیت در استان: ۱۳۷۷

تعداد	شرح
۲۸	تعداد معادن
	نحوه مدیریت معادن در حال بهره برداری:
۲۵	خصوصی
۳	عمومی
	وضعیت حقوقی معادن در حال بهره برداری:
۸	فردی و شرکت غیر رسمی
۱۸	شرکت تعاونی
۲	شرکت دولتی
۲۰	سایر شرکتهای رسمی
	وضع فعالیت:
۲۸	در حال بهره برداری
۰	در حال تجهیز و آماده سازی
۱	در حال اکتشاف
۱۲	تعطیل

ماخذ- مرکز آمار ایران؛ آمار معادن در حال بهره برداری کشور سال ۱۳۷۸

تعداد معدن	نوع فعالیت
۲۸	جمع
۱	استخراج ذغال سنگ
۰	استخراج سنگ آهن
۱	استخراج سنگهای فلزی غیر آهنی
۰	سرب و روی
۰	سنگ طلا
۱	سنگ مس
۰	کرومیت
۰	منگنز
۰	بوکسیت
۳۷	استخراج سنگ و شن و ماسه
۱۷	شن و ماسه
۰	سنگ تزیینی
۲	سنگ لاشه
۰	سنگ بالاست
۲	سنگ آهک
۱	سنگ گچ
۱۰	کالوئن خاک نسوز
۲	دولومیت
۰	بتونیت و گل سرشوی
۰	منیزیت و گل سفید
۱	استخراج مواد معدنی
۰	سولفات سدیم
۱	باریت
۰	خاک سرخ و زرد
۰	فلورین
۰	سولفات استرونیسم
۰	یر
۰	زرنیخ
۰	زاج
۰	فسفات
۱	استخراج نمک
۷	استخراج سایر مواد معدنی
۷	سیلیس
۰	پوکه معدنی
۰	فلدسپات
۰	تالک
۰	پنبه نسوز
۰	صدف دریایی
۰	میکا
۰	فیروزه

ماخذ: مرکز آمار ایران؛ آمار معادن در حال بهره برداری کشور سال ۱۳۷۸

(۱۱-۲۵) معادن در حال بهره برداری استان به تفکیک نوع مجوز استخراج و روش استخراج: ۱۳۷۷

تعداد	شرح
۲۸	تعداد معادن نوع مجوز استخراج:
۲۰	پروانه بهره برداری
۱۷	اجازه برداشت
۱۱	قرارداد استخراج و فروش روش استخراج:
۲۷	رویاز
۱	زیرزمینی
۰	رویاز و زیرزمینی

ماخذ - مرکز آمار ایران؛ آمار معادن در حال بهره برداری کشور سال ۱۳۷۸

(۱۱-۲۶) معادن در حال بهره برداری استان برحسب نوبت کار در شبانه روز در فصول مختلف سال: ۱۳۷۷

تعداد	شرح
۲۸	کل بهار:
۲۶	یک نوبت کار
۰	دو نوبت کار
۰	سه نوبت کار تابستان:
۴۵	یک نوبت کار
۰	دو نوبت کار
۰	سه نوبت کار پائیز:
۴۰	یک نوبت کار
۰	دو نوبت کار
۰	سه نوبت کار زمستان:
۱۲	یک نوبت کار
۰	دو نوبت کار
۰	سه نوبت کار

ماخذ - مرکز آمار ایران؛ آمار معادن در حال بهره برداری کشور سال ۱۳۷۸

(۲۷-۱۱) تعداد معادن در حال بهره برداری استان به تفکیک تعداد شاغلان: ۱۳۷۷

درصد	تعداد	شرح
۱۰۰	۲۸	جمع
۲۹/۱۷	۱۴	کمتر از ۵ نفر
۳۹/۵۸	۱۹	۵-۹ نفر
۲۵	۱۲	۱۰-۱۹ نفر
۶/۲۵	۳	۲۰-۲۹ نفر
.	.	۳۰-۳۹ نفر
.	.	۴۰-۴۹ نفر
.	.	۵۰ نفر و بیشتر

ماخذ- مرکز آمار ایران؛ آمار معادن در حال بهره برداری کشور سال: ۱۳۷۸

(۲۸-۱۱) تعداد معادن در حال بهره برداری استان به تفکیک ارزش تولیدات: ۱۳۷۷

درصد	تعداد	شرح
۱۰۰	۲۸	جمع
۲/۱	۱	کمتر از ۱۰ میلیون ریال
۴/۲	۲	۱۰-۲۰ میلیون ریال
۲۵	۱۲	۲۰-۵۰ میلیون ریال
۶/۲	۳	۵۰-۱۰۰ میلیون ریال
۲۰/۸	۱۰	۱۰۰-۲۵۰ میلیون ریال
۱۰/۲	۵	۲۵۰-۵۰۰ میلیون ریال
۲۷/۱	۱۳	۵۰۰-۱ میلیون ریال
۲/۲	۲	۱ میلیون ریال و بیشتر

ماخذ- مرکز آمار ایران؛ آمار معادن در حال بهره برداری کشور سال ۱۳۷۸

(۱۱-۲۹) تعداد شاغلان با مزد و حقوقی و پرداختی بابت جبران خدمات مزد و حقوق بگیران معادن در حال بهره برداری بر اساس سطح مهارت در استان: ۱۳۷۷

شرح	نفر / هزار ریال
متوسط تعداد شاغلان	۲۶۸
خط تولید	۲۹۲
کارگران ساده	۱۲۹
کارگران ماهر	۸۸
تکنسین ها	۱۶
مهندسین	۲۱
امور حمل و نقل	۳۹
سایر (اداری؛ مالی و خدماتی)	۷۵
پرداختی بابت جبران خدمات مزد و حقوق بگیران (هزارریال)	۲۳۸-۲۹۰
مزد و حقوق	۲۲۲۲۷۳
سایر پرداختهای نقدی و غیر نقدی	۱۰۵۸-۱۷

ماخذ- مرکز آمار ایران؛ آمار معادن در حال بهره برداری کشور سال ۱۳۷۸

(۱۱-۳۰) معادن در حال بهره برداری استان به تفکیک میزان ذخیره قطعی؛ میزان حداقل استخراج سنگ خام و میزان باطله برداری: ۱۳۷۷

شرح	مواد معدنی بجز شن و ماسه و بالاست (تن)	شن و ماسه و بالاست بوکه معدنی (مترمکعب)
میزان ذخیره قطعی در پایان سال ۱۳۷۷	۲۳۵۶۲۵۹۲	
میزان حداقل استخراج سالیانه براساس قرارداد	۸۷۲۳۳۸	۵۰۱۲۵۰
میزان استخراج سنگ خام	۷۱۶۷۱۸	۲۹۲۶۵۷
میزان باطله برداری	۲۸۳۷۰۰	

ماخذ- مرکز آمار ایران؛ آمار معادن در حال بهره برداری کشور سال ۱۳۷۸

(۳۱-۱۱) ارزش تولیدات، تولیدات فروش رفته و موجودی مواد معدنی در حال بهره برداری استان: ۱۳۷۷

شرح	ارزش
ارزش کل تولیدات: (هزار ریال)	۱۵۶۲۱۹۰۲
ارزش تولیدات به فروش رفته: (هزار ریال)	۱۳۵۲۲۰۱۳
خارجی:	
دلار:	۱۶۲۰۰
هزار ریال:	۱۱۴۰۰۰
ارزش موجودات مواد معدنی:	
اول فروردین (هزار ریال)	۲۲۲۰۰۰
پایان اسفند (هزار ریال)	۲۵۲۲۲۲۲

ماخذ- مرکز آمار ایران؛ آمار معادن در حال بهره برداری کشور سال ۱۳۷۸

(۳۲-۱۱) مقدار تولید و فروش و موجودی انبار مواد معدنی معادن در حال بهره برداری استان: ۱۳۷۷

شرح	مواد معدنی بجز شن و ماسه؛ بالاستیکه معدنی (تن)	شن و ماسه؛ بالاست و پوکه معدنی (مترمکعب)
مقدار تولید	۷۱۶۷۱۸	۲۹۳۶۵۸
مقدار فروش	۶۸۲۱۰۳	۲۶۹۱۵۸
داخلی	۶۷۹۱۰۳	۲۶۹۱۵۸
خارجی	۳۰۰۰	
مقدار موجودی در اول فروردین	۲۲۵۰۰	
مقدار موجودی در پایان اسفند	۶۷۱۱۵	۱۲۴۵۰۰

ماخذ- مرکز آمار ایران؛ آمار معادن در حال بهره برداری کشور سال ۱۳۷۸

مقدار و ارزش سوخت مصرف شده، آب و برق خریداری شده در معادن در حال بهره برداری استان: ۱۳۷۷


ارزش (هزارریال)	مقدار	شرح
		سوخت مصرف شده:
۷۰۵۷	۸۰	نفت سفید (هزارلیتر)
۶۵۱	۸	نفت سیاه (هزارلیتر)
۵۱۶۸۸	۲۵۸	بنزین (هزارلیتر)
۲۰۵۸۲۲	۲۲۲۷	گازوئیل (هزارلیتر)
۲۶۷۷	۱۳	گاز مایع (تن)
۹۲۰	۱۳	گاز طبیعی (هزار مترمکعب)
		ذغال سنگ (تن)
۳۱۵۳۵۸	۱۱۲۶	برق (هزار کیلووات)
۱۷۷۷۷	۱۲	آب (هزار مترمکعب)


ماخذ - مرکز آمار ایران؛ آمار معادن در حال بهره برداری کشور سال ۱۳۷۸

ارزش افزوده؛ ارزش پرداختها و ارزش دریافتها ی معادن در حال بهره برداری استان: ۱۳۷۷

ارزش (میلیون ریال)	شرح
۱۱۷۰۲۴۵۲	ارزش افزوده
۳۳۱۵۹۰۰	ارزش پرداختها
۹۱۶۲۷۲	مواد، ابزار و وسائل کار کم دوام
۲۷۰۸۲۲	برق خریداری شده
۳۱۵۳۵۸	آب خریداری شده
۱۷۷۷۷	سایر
۲۷۹۵۵۶۶	ارزش دریافتها
۱۶۰۹۸۳۵۲	ضایعات قابل فروش
۱۹۶۰۰	تولیدات مواد معدنی
۱۵۶۱۲۳۰۲	ساخت و تعمیر اساسی اموال سرمایه ای توسط شاغلان
۳۵۸۲۷	سایر
۲۲۰۶۰۵	

ماخذ - مرکز آمار ایران؛ آمار معادن در حال بهره برداری کشور سال ۱۳۷۸



فصل دوازدهم 
مسکن و ساختمان

تعاریف و مفاهیم

اتاق :

در واحدهای مسکونی معمولی، منظور از اتاق محصور مسقفی است که حداقل ۴ متر مربع مساحت و ۲ متر ارتفاع داشته باشد. هال، آشپزخانه و ... مشروط بر اینکه ۴ متر مربع مساحت و ۲ متر ارتفاع داشته باشد نیز اتاق محسوب می شود. فضاهایی مانند حمام، توالت، آب انبار، طویله و کاهدانی، اتاق محسوب نمی شود. بطور استثناء چادر، آلونک، کپر، زاغه و مشابه آنها حتی اگر کمتر ۴ متر مربع مساحت و کمتر از ۲ متر ارتفاع داشته باشد اتاق محسوب می شود.

واحد مسکونی :

مکانی است که در زمان سرشماری یک یا چند خانوار در آن سکونت دارند. منظور از مکان تمام یا قسمتی از هر ساختمان است که یک ورودی مستقل به معبر عمومی (کوچه - خیابان - بازار - میدان و ...) یا معبر اختصاصی (راهروی مشترک - راه پله مشترک و غیره) داشته باشد.

واحد مسکونی معمولی :

آن دسته از واحدهای مسکونی که از مصالح سخت (آجر - سیمان - سنگ - چوب - خشت و غیره) به منظور سکونت ساخته شده است واحد مسکونی معمولی به حساب می آید.

ملکی عرصه و اعیان :

این نوع نحوه تصرف مربوط به خانوارهایی است که مالک زمین و بنای محل سکونت محل خود هستند. خانوارهایی که در آپارتمان متعلق به خود زندگی می کنند نیز از نظر نحوه تصرف محل سکونت در این گروه قرار می گیرند.

ملکی اعیان :

چنانچه خانواری مالک بنای محل سکونت خود باشد ولی صاحب زمین نباشد نحوه تصرف، ملکی اعیان به حساب می آید.

اجاره ای :

خانوارهایی که محل سکونت خود را اجاره کرده اند و در مقابل آن اجاره بهایی به صورت نقدی یا جنسی می پردازند، نحوه تصرف آنها اجاره ای منظور می شود.

در برابر خدمت :

این گونه نحوه تصرف ، مربوط به خانوارهایی است که محل سکونت خود را در برابر خدمتی که انجام می دهند تصرف کرده اند حتی اگر مبلغی هم به عنوان ماهانه بپردازند .

ساختمانهای تکمیل شده :

ساختمانهایی است که کار ساختمانی آن در دوره مورد گزارش پایان یافته و برای استفاده آماده باشد .

ساختمانهای نیمه تمام :

ساختمانهایی است که تا پایان دوره مورد گزارش هنوز تکمیل نشده باشد .

قسمت (۱) - مسکن

(۱۷-۱) تعداد جمعیت؛ خانوار معمولی؛ واحد مسکونی معمولی؛ اتاق و شاخص های تراکم در استان سالهای ۱۳۷۵ و ۱۳۶۵ و ۱۳۵۵

شرح	جمعیت	خانوار معمولی	واحد مسکونی معمولی	تفر در واحد مسکونی
:۱۳۵۵				
کل استان	۵۲۴۵۸۷	۱۰۸۰۳۸	۱۰۸۰۳۲	۴/۹۷
نقاط شهری	۱۷۲۴۷۶	۳۶۲۳۰	۳۶۲۲۶	۴/۷۷
نقاط روستایی	۳۵۲۱۱۱	۷۱۸۰۸	۷۱۸۰۶	۵/۱۰
:۱۳۶۵				
کل استان	۸۰۵۶۱۲	۱۵۶۷۹۰	۱۵۰۹۷۵	۵/۳۴
نقاط شهری	-	۷۳۲۵۰	۷۲۱۳۲	۴/۹۲
نقاط روستایی	-	۸۳۵۴۰	۷۸۸۴۳	۵/۳۲
:۱۳۷۵				
کل استان	۹۶۸۲۵۷	۱۹۷۹۷۱	۱۹۷۰۹۵	۴/۹
نقاط شهری	۵۵۲۹۲۸	۱۱۶۱۶۵	۱۱۵۵۱۷	۴/۷۹
نقاط روستایی	۴۱۵۳۲۹	۸۱۸۰۶	۸۱۵۷۸	۵/۱۰

دیتاله (۱۷-۱) تعداد جمعیت؛ خانوار معمولی؛ واحد مسکونی معمولی؛ اتاق و شاخص های تراکم در استان سالهای ۱۳۷۵ و ۱۳۶۵ و ۱۳۵۵

شرح	خانوار در واحد مسکونی	تفر در خانوار
:۱۳۵۵		
کل استان	۱	۴/۹۷
نقاط شهری	۱	۴/۷۷
نقاط روستایی	۱	۵/۱۰
:۱۳۶۵		
کل استان	۱/۰۴	۵/۳۴
نقاط شهری	۱/۰۳	۵/۱۴
نقاط روستایی	۱/۰۵	۵/۳۲
:۱۳۷۵		
کل استان	۱/۰۴	۴/۸۹
نقاط شهری	۱/۰۶	۴/۷۶
نقاط روستایی	۱/۰۳	۵/۰۸

ماخذ - مرکز آمار ایران؛ سرشماری عمومی نفوس و مسکن سالهای ۱۳۵۵، ۱۳۶۵ و ۱۳۷۵

(۱۲-۲) واحدهای مسکونی معمول برحسب تعداد اتاق و به تفکیک تعداد خانوار ساکن در آنها: ۱۳۷۵

شماره	جمع	یک اتاق	دو اتاق	سه اتاق	چهار اتاق	پنج اتاق	شش اتاق و بیشتر	اظهاری نشده
جمع	۱۷۲۸۸۱	۵۰۲۸	۲۸۵۳۲	۴۹۹۱۷	۵۰۵۲۰	۲۴۶۸۵	۱۴۷۶۹	۱۴۳۰
۱ خانوار	۱۵۶۷۳۲	۵۰۱۹	۲۷۹۴۰	۴۷۵۳۰	۴۶۰۹۹	۲۰۹۲۴	۸۸۲۵	۴۹۵
۲ خانوار	۱۴۴۱۹	۶	۵۶۱	۲۰۳۷	۲۸۹۰	۳۲۱۴	۴۲۳۹	۴۷۲
۳ خانوار	۲۴۸۶	۱	۱۰	۲۷۲	۳۸۳	۴۲۴	۱۲۹۳	۱۰۱
۴ خانوار	۲۸۰	۱	۱	۳	۵۰	۵۳	۲۵۳	۱۹
۵ خانوار	۶۷	۰	۰	۰	۲	۷	۵۴	۴
۶ خانوار و بیشتر	۶۲	۰	۲	۵	۹	۳	۳۵	۸
اظهاری نشده	۷۲۵	۱	۱۸	۷۰	۸۶	۶۰	۶۹	۲۳۱

ماخذ - مرکز آمار ایران؛ سرشماری عمومی نفوس و مسکن سال ۱۳۷۵

(۱۲-۳) واحدهای مسکونی معمول برحسب تعداد اتاق و به تفکیک شهرستان: ۱۳۷۵

شهرستان	جمع	یک اتاق	دو اتاق	سه اتاق	چهار اتاق	پنج اتاق	شش اتاق و بیشتر	اظهاری نشده
جمع	۱۷۴۸۸۱	۵۰۲۸	۲۸۵۳۲	۴۹۹۱۷	۵۰۵۲۰	۲۴۶۸۵	۱۴۷۶۹	۱۴۳۰
قزوین	۱۲۳۴۷۹	۳۱۳۳	۱۸۸۸۲	۳۴۰۲۳	۳۷۸۳۵	۱۸۱۸۷	۱۰۳۷۲	۱۰۳۷
تاکستان	۴۶۱۲۸	۱۰۵۲	۵۰۷۸	۷۷۵۰	۶۶۱۵	۳۳۴۶	۲۳۳۹	۱۴۸
بوئین زهرا	۲۵۲۷۴	۸۳۳	۴۵۷۲	۸۱۴۴	۶۲۷۰	۳۱۵۲	۲۰۵۸	۲۴۵

ماخذ - مرکز آمار ایران؛ سرشماری عمومی نفوس و مسکن سال ۱۳۷۵

(۴-۱۲) واحدهای مسکونی معمولی برحسب نوع اسکلت و مصالح عمده بکار رفته و به تفکیک سال اتمام بنا: ۱۳۷۵

سال اتمام بنا	جمع	اسکلت فلزی	بتون آرمه	اجر و آهن یا سنگ و آهن	اجر و چوب یا سنگ و چوب	بلوک سیمانی	تمام اجر یا سنگ و اجر
جمع	۱۷۲۸۸۱	۱۶۸۷۷	۴۰۵۵	۹۶۴۰۴	۲۱۱۹۰	۱۳۰۷	۵۱۹
سال ۱۳۷۵	۳۱۸۳	۴۲۵	۲۸	۲۳۶۳	۲۱۱	۱۰	۲
سال ۱۳۷۴	۲۷۵۷	۷۳۳	۴۹	۲۳۲۱	۴۱۵	۱۱	۱
سال ۱۳۷۳	۵۲۵۱	۸۲۶	۷۶	۲۶۱۵	۴۸۹	۱۱	۴
سال ۱۳۷۲	۵۲۸۲	۹۰۶	۳۰۴	۲۳۷۷	۵۳۱	۵	۶
سال ۱۳۷۱	۵۵۱۴	۷۸۸	۱۴۹	۲۶۷۸	۶۰۲	۲۰	۵
سال ۱۳۷۰	۱۱۶۲۵	۱۲۲۴	۷۲۵	۷-۷۸	۱۵۳۱	۵۰	۱۵
سال های ۶۹-۱۳۶۵	۲۷۲۶۱	۲۲۲۴	۷۶۱	۲۳۰۳۸	۵۲۸۲	۲۰۵	۹۸
سال های ۶۴-۱۳۵۵	۵۸۳۹۳	۶۳۲۴	۱۵۳۷	۳۸-۱۸	۲۴۵۰	۶۸۶	۱۳۰
سال های ۵۴-۱۳۴۵	۲۰۹۸۵	۸۶۸	۱۱۲	۸۴۷۲	۲۳۲۶	۱۹۲	۲۰۶
قبل از سال ۱۳۴۵	۲۰۴۸۳	۱۸۵	۲۲۷	۲۸۷۳	۴۱۲۲	۱۰۳	۴۶
اظهار نشده	۲۰۴۷	۱۲۴	۳۷	۵۵۱	۱۲۱	۱۲	۶

دنباله (۴-۱۲) واحدهای مسکونی معمولی برحسب نوع اسکلت و مصالح عمده بکار رفته و به تفکیک سال اتمام بنا: ۱۳۷۵

سال اتمام بنا	تمام چوب	خشت و چوب	خشت و گل	سایر	اظهار نشده مصالح و اسکلت
جمع	۳۱۴	۲۹۳۹۸	۱۲۷۲	۲۱۷	۲۳۲۸
سال ۱۳۷۵	۰	۷۷	۳	۲	۲۲
سال ۱۳۷۴	۵	۱۳۷	۶	۱	۵۸
سال ۱۳۷۳	۷	۱۳۹	۷	۲	۵۵
سال ۱۳۷۲	۰	۱۷۳	۷	۲	۷۱
سال ۱۳۷۱	۹	۱۹۰	۲	۶	۶۵
سال ۱۳۷۰	۱۵	۵۷۶	۱۵	۵	۱۷۱
سال های ۶۹-۱۳۶۵	۳۳	۲۸۸۹	۱۶۸	۲۸	۵۱۵
سال های ۶۴-۱۳۵۵	۳۶	۶۰۲۶	۲۴۰	۲۲	۹۱۴
سال های ۵۴-۱۳۴۵	۱۳۲	۶۹۹۹	۲۶۰	۸۰	۲۲۶
قبل از سال ۱۳۴۵	۷۲	۱۲۰۷۱	۵۵۹	۲۷	۱۵۸
اظهار نشده	۵	۱۲۱	۵	۲	۱۰۶۳

ماخذ- مرکز آمار ایران؛ سرشماری عمومی نفوس و مسکن سال ۱۳۷۵

(۱۲-۵) واحدهای مسکونی معمولی برحسب نوع اسکلت و مصالح عمده بکار رفته در ساختمان و به تفکیک شهرستان: ۱۳۷۵

شهرستان	جمع	اسکلت فلزی	بتون آرمه	آجر و آهن یا سنگ و آهن	آجر و چوب یا سنگ و چوب	بلوک سیمانی	تمام آجر یا سنگ و آجر
کل استان	۱۷۲۸۸۱	۱۶۸۷۷	۴۰۵۵	۹۶۴۰۲	۲۱۱۹۰	۱۳۰۷	۵۱۹
قزوین	۱۲۳۲۷۹	۱۲۲۱۰	۳۷۴۹	۷۷۶۲۹	۱۱۶۹۸	۱۰۹۷	۲۱۸
تاکستان	۲۶۱۲۸	۲۲۵۲	۲۴۲	۹۳۲۷	۲۸۸۶	۶۹	۲۷
بوئین زهرا	۲۵۲۷۳	۴۱۵	۶۲	۹۲۲۸	۲۶۰۶	۱۴۱	۲۵۲

دنباله (۱۲-۵) واحدهای مسکونی معمولی برحسب نوع اسکلت و مصالح عمده بکار رفته در ساختمان و به تفکیک شهرستان: ۱۳۷۵

شهرستان	تمام چوب	خشت و چوب	خشت و گل	سایر	اظهار نشده مصالح و اسکلت
کل استان	۳۱۲	۲۹۳۹۸	۱۲۷۲	۲۱۷	۳۳۲۸
قزوین	۲۸۲	۱۱۴۱۳	۵۰۰	۱۸۷	۲۴۹۶
تاکستان	۱۵	۸۵۹۷	۳۱۸	۶	۲۶۹
بوئین زهرا	۱۷	۹۳۸۸	۴۵۲	۲۲	۴۶۳

ماخذ - مرکز آمار ایران؛ سرشماری عمومی نفوس و مسکن سال ۱۳۷۵

(۱۲-۶) تعداد خانوار معمولی ساکن برحسب نوع واحد مسکونی و به تفکیک شهرستان: ۱۳۷۵

شهرستان	جمع	واحد مسکونی معمولی	چادر	الونک زاغه یا مشابه	کپر	سایر
جمع	۱۹۷۹۷۱	۱۹۷۰۹۵	۲	۱	.	۸۷۳
قزوین	۱۳۷۹۶۸	۱۳۷۱۶۰	۲	۱	.	۸۰۵
تاکستان	۳۰۸۹۳	۳۰۸۹۲	.	.	.	۱
بوئین زهرا	۲۹۱۱۰	۲۹۰۳۳	.	.	.	۶۷

ماخذ - مرکز آمار ایران؛ تفصیلی سرشماری عمومی نفوس و مسکن سال ۱۳۷۵

(۷-۱۲) تعداد خانوارهای معمولی ساکن در واحدهای مسکونی معمولی برحسب نحوه تصرف محل سکونت و به تفکیک شهرستان: ۱۳۷۵

شهرستان	جمع	ملکی عرصه و اعیان	ملکی اعیان	اجاره ای	در برابر خدمت	مجان	سایه	اظهار نشده
جمع	۱۹۷۰۹۵	۱۳۸۲۰۴	۲۳۰۷	۳۱۳۸۳	۲۲۶۵	۱۵۱۷۸	۵۵۵	۳۱۷۲
قزوین	۱۳۷۱۶۰	۹۰۶۱۲	۳۷۳۲	۲۶۹۸۲	۳۳۷۶	۹۶۶۰	۴۷۷	۲۳۱۹
تاکستان	۳۰۸۹۲	۲۳۷۰۱	۴۸۵	۲۵۱۱	۳۳۲	۳۵۹۷	۲۸	۲۱۶
بوئین زهرا	۲۹۰۴۳	۲۳۸۸۹	۹۰	۱۸۹۱	۵۵۵	۱۹۲۱	۶۰	۶۲۷

ماخذ- مرکز آمار ایران؛ سرشماری عمومی نفوس و مسکن سال ۱۳۷۵

(۸-۱۲) فعالیت های خانه سازی بنیاد مسکن انقلاب اسلامی به تفکیک شهرستان: ۱۳۷۸

شهرستان	تعداد واحد مسکونی	مساحت زمین (مترمربع)
کل استان	۲۰	۲۰۰۰
قزوین	۳۲	۲۰۰۰
تاکستان		
بوئین زهرا		

ماخذ- بنیاد مسکن انقلاب اسلامی استان قزوین

(۹-۱۲) فعالیت بنیاد مسکن انقلاب اسلامی در مناطق آسیب دیده از سوانح طبیعی در استان: ۱۳۷۷-۷۸

شرح	۱۳۷۷	۱۳۷۸
تعداد خانوار وام گیرنده	۶۵۲	۱۰۳۰
مبلغ پرداختی (میلیون ریال)	۲۰۰۰	۴۰۰۰
واحدهای مسکونی احداثی:		
تعداد	۱۸۱	۲۳۴
مساحت زیربنا (مترمربع)	۱۲۶۷۰	۱۶۳۸۰
واحدهای مسکونی تعمیری:		
تعداد	۳۷۲	۷۹۶
مساحت زیربنا (مترمربع)	۳۷۷۶۰	۶۳۴۸۰

ماخذ- بنیاد مسکن انقلاب اسلامی استان قزوین

۱۲-۱۰) میزان وامهای قرض الحسنه پرداختی جهت تعمیر مسکن در مناطق روستائی توسط بنیاد مسکن انقلاب اسلامی به تفکیک شهرستان: ۱۳۷۸

مبلغ وام (هزارریال)	تعداد خانوار	شهرستان
۶۰۰۰۰۰	۵۲۸	کل استان
۳۷۰۰۰۰	۳۷۰	قزوین
۱۵۰۰۰۰	۷۸	تاکستان
۸۰۰۰۰	۸۰	بوئین زهرا

ماخذ - بنیاد مسکن انقلاب اسلامی استان قزوین

۱۲-۱۱) اعتبار تخصیص یافته و هزینه شده جهت بازسازی واحدهای مسکونی آسیب دیده از سوانح طبیعی توسط بنیاد مسکن انقلاب اسلامی به تفکیک

واحد: هزارریال

شهرستان: ۱۳۷۸

اعتبار		شهرستان
هزینه شده	تخصیص یافته	
۳۲۵۰۴۰۰	۲۰۰۰۰۰	جمع
۱۶۲۰۰۰۰	۲۰۰۰۰۰	قزوین
۸۵۰۰۰۰	۱۰۵۰۰۰۰	تاکستان
۷۸۰۴۰۰	۱۵۰۰۰۰	بوئین زهرا

ماخذ - بنیاد مسکن انقلاب اسلامی استان قزوین

۱۲-۱۲) خلاصه اطلاعات پروانه های ساختمانی به تفکیک شهرستان: ۱۳۷۸

تعداد واحد مسکونی	مساحت زیربنا (مترمربع)	مساحت زمین (مترمربع)	پروانه ساختمانی (فقره)	شهرستان / شهر
۵۱۸۹	۶۱۰۱۳۵	۹۱۱۵۷۷	۲۵۷۲	کل استان
۴۶۵۰	۵۳۷۱۵۰	۷۲۸۲۹۲	۲۱۷۹	قزوین
۲۸۹۵	۳۹۲۸۸۲	۵۷۸۳۰۹	۱۳۲۵	قزوین
۱۹۳	۲۰۸۵۲	۲۶۲۷۱	۱۴۰	آبیک
۲۲۸	۳۷۲۲۳	۴۶۱۵۴	۳۹۳	اقبالیه
۱۸۲	۱۷۸۶۸	۱۸۵۲۹	۱۵۳	الوند
۹۵۱	۶۸۲۲۲	۷۹۲۲۹	۱۶۸	محمدیه
-	-	-	-	عمود آباد گونه
۲۶۲	۳۳۸۱۲	۶۷۳۰۹	۲۲۵	تاکستان
۲۲۰	۲۸۸۹۵	۵۲۷۴۷	۱۸۲	تاکستان
۱۱	۱۰۷۳	۳۳۷۷	۹	اسفرورین
۳۱	۴۹۲۵	۱۱۲۸۵	۳۲	ضیاء آباد
-	-	-	-	خرمدشت
۱۸۳	۳۸۰۹۱	۹۵۶۷۶	۱۶۸	بوئین زهرا
۱۴۰	۲۲۶۵۷	۲۶۰۳۳	۱۰۷	بوئین زهرا
۴	۲۱۱۲	۸۶۵۴	۷	آوج
۱۶	۸۸۷۱	۳۲۳۵۸	۳۳	دانسفهان
۲۲	۴۴۵۱	۸۶۳۱	۲۱	شال

ماخذ - مرکز آمار ایران . اطلاعات پروانه های ساختمانی صادر شده توسط شهرداریهای کشور ۱۳۷۸

واحد: ققره (۱۲-۱۳) تعداد پروانه های ساختمانی برحسب تعداد طبقات؛ مصالح ساختمانی و مورد استفاده ساختمان به تفکیک شهرستان: ۱۳۷۸

شهرستان / شهر	تعداد پروانه های ساختمانی	تعداد طبقات							
		یک طبقه	دو طبقه	سه طبقه و بیشتر	آجر و چوب	بلوک سیمانی	اسکلت فلزی و بتون آرمه		
کل استان	۲۵۷۲	۱۳۳۰	۶۷۳	۵۶۹	۱۵۶۶	۲	۵	۹۸۲	۱۷
قزوین	۲۱۷۹	۱۰۸۷	۵۴۶	۵۴۶	۱۲۹۲	۲	۲	۸۶۲	۱۷
قزوین	۱۳۲۵	۲۶۵	۳۲۷	۵۱۳	۹۹۹	۲	۳	۳۰۵	۱۶
آبیک	۱۴۰	۸۶	۴۶	۸	۱۲۰				
اقبالیه	۳۹۳	۳۰۷	۷۳	۱۳	۵			۳۸۸	
الوند	۱۵۳	۸۶	۶۵	۲	۷۲			۸۱	
محمدیه	۱۶۸	۱۴۳	۱۵	۱۰	۷۶		۱	۹۰	۱
محمود آباد نمونه	-	-	-	-	-			-	
تاکستان	۲۲۵	۱۳۳	۷۳	۱۸	۲۲۳			۲	
تاکستان	۱۸۴	۱۰۲	۶۵	۱۷	۱۸۲			۲	
اسفرورین	۹	۶	۳		۹				
ضیاءآباد	۳۲	۲۶	۵	۱	۳۲				
خرمدشت	-	-	-	-	-			-	
بوئین زهرا	۱۶۸	۱۰۹	۵۴	۵	۵۱		۱	۱۱۶	
بوئین زهرا	۱۰۷	۵۶	۴۶	۵	۲			۱۰۵	
آوج	۷	۶	۱		۶			۱	
دانسفهان	۲۳	۲۳			۲۲		۱	۸	
شال	۲۱	۱۴	۷		۱۹			۲	

دنباله (۱۲-۱۳) تعداد پروانه های ساختمانی برحسب تعداد طبقات؛ مصالح ساختمانی و مورد استفاده ساختمان به تفکیک شهرستان: ۱۳۷۸ واحد: ققره

شهرستان / شهر	مورد استفاده			
	مسکونی	بازرگانی	مسکونی و بازرگانی	صنعتی آموزشی و بهداشتی
کل استان	۲۲۵۱	۹۶	۱۴۹	۳۷
قزوین	۱۹۲۳	۸۴	۱۳۱	۲۲
قزوین	۱۲۳۳	۳۱	۲۷	۲۰
آبیک	۱۳۳		۵	
اقبالیه	۲۸۸	۲۱	۸۳	
الوند	۱۴۲	۹	۱۱	
محمدیه	۱۳۶	۲۳	۵	۲
تاکستان	۲۱۰	۲	۶	۲
تاکستان	۱۷۹	۱		۲
اسفرورین	۸		۱	
ضیاءآباد	۲۳	۱	۵	
بوئین زهرا	۱۲۶	۱۰	۱۲	۱۳
بوئین زهرا	۹۰	۶	۸	
آوج	۴	۱		۱
دانسفهان	۱۶	۳		۱۱
شال	۱۶			

(۱۲-۱۴) تعداد پروانه های ساختمانی صادر شده، مساحت زمین و زیربنای تعیین شده به تفکیک مورد استفاده ساختمان در نقاط شهری استان: ۱۳۷۸

واحد: مترمربع

مساحت زمین	مساحت زمین	تعداد پروانه	مورد استفاده ساختمان
۶۱۰۱۳۵	۹۱۱۵۷۷	۲۵۷۲	جمع
۵۰۲۲۰۷	۲۸۴۶۲۶	۲۲۵۹	مسکونی
۲۳۹۷۰	۲۰۹۱۲	۱۴۹	مسکونی و کارگاه توام
۱۱۲۸۲	۲۱۷۲۵	۹۶	بازرگانی
۲۱۱۶۵	۲۳۰۷۲۷	۲۵	صنعتی
۸۹۲	۲۳۲۱	۱	آموزشی
۹۰۰۵	۲۳۰۷	۱	بهداشتی یا درمانی
۱۸۶۱۲	۲۵۹۲۷	۲۱	سایر

ماخذ - مرکز آمار ایران، اطلاعات پروانه های ساختمانی صادر شده توسط شهرداریهای کشور ۱۳۷۸

(۱۲-۱۵) تعداد پروانه های ساختمانی صادر شده و مساحت زمین برحسب وضع زمین و به تفکیک مورد استفاده ساختمان در نقاط شهری استان: ۱۳۷۸

ساختمان تجاری		باغ یا مزرعه		زمین بایر		جمع		مورد استفاده ساختمان
تعداد	مساحت	تعداد	مساحت	تعداد	مساحت	تعداد	مساحت	
۲۷۴۵۶	۲۰۸	۲۲۲۰۲	۱۹	۸۲۹۹۱۷	۲۳۲۵	۹۱۱۵۷۷	۲۵۷۲	جمع
۲۲۶۷۷	۱۸۲	۲۲۲۲۶	۱۵	۲۲۹۷۱۳	۲۰۶۲	۲۸۴۶۲۶	۲۲۵۹	مسکونی
۱۶۷۲	۱۰	۲۵۸	۱	۱۸۸۸۲	۱۳۸	۲۰۹۱۲	۱۴۹	مسکونی و کارگاه توام
۱۳۲۳	۱۲	۲۰	۱	۲۰۲۷۲	۸۳	۲۱۷۲۵	۹۶	بازرگانی
.	.	.	.	۲۳۰۷۲۷	۲۵	۲۳۰۷۲۷	۲۵	صنعتی
.	.	.	.	۲۳۲۱	۱	۲۳۲۱	۱	آموزشی
.	.	.	.	۲۳۰۷	۱	۲۳۰۷	۱	بهداشتی یا درمانی
۱۷۷۲	۲	۲۱۵۷۰	۲	۲۲۵۹۲	۲۵	۲۵۹۲۷	۲۱	سایر

ماخذ - مرکز آمار ایران، اطلاعات پروانه های ساختمانی صادر شده توسط شهرداریهای کشور ۱۳۷۸

(۱۲-۱۶) تعداد پروانه های ساختمانی و مساحت زیربنای تعیین شده به تفکیک نوع پروانه و بخش متقاضی در نقاط شهری استان: ۱۳۷۸

مساحت زیربنا (مترمربع)	تعداد پروانه	شرح
۶۲۵۳۹۵	۲۷۸۵	جمع
۶۱۰۱۳۵	۲۵۷۲	احداث بنا
۵۰۵۷۱۱	۲۵۳۲	خصوصی
۵۰۰۸۲	۲۰	تعاونی
۵۲۳۲۰	۲۰	دولتی
۲۵۲۶۰	۲۱۳	افزایش بنا
۲۵۱۶۰	۲۱۲	خصوصی
۱۰۰	۱	تعاونی
		دولتی

ماخذ - مرکز آمار ایران، اطلاعات پروانه های ساختمانی صادر شده توسط شهرداریهای کشور ۱۳۷۸

۱۷-۱۲) تعداد پروانه های ساختمانی صادر شده برحسب مساحت زیربنا و به تفکیک مورد استفاده ساختمان در نقاط شهری استان: ۱۳۷۸

مورد استفاده ساختمان	جمع	۱۰۰ مترمربع و کمتر					
		۱۵۰-۱۰۱ مترمربع	۲۰۰-۱۵۱ مترمربع	۲۵۰-۲۰۱ مترمربع	۳۰۰-۲۵۱ مترمربع	۳۰۱-۵۰۰ مترمربع	۵۰۱ مترمربع و بیشتر
جمع	۲۵۷۲	۴۶۸	۵۰۱	۱۰۶۶	۲۲۵	۱۰۰	۸۴
مسکونی	۲۲۵۹	۳۱۸	۲۶۵	۱۰۴۶	۲۱۸	۹۱	۷۴
مسکونی و کارگاه توام	۱۲۹	۶۷	۲۳	۲۳	۱۲	۶	۳
بازرگانی	۹۶	۸۲	۱	۳	۲	۰	۲
صنعتی	۳۵	۰	۰	۰	۰	۰	۳
آموزشی	۱	۰	۰	۰	۰	۰	۱
بهداشتی یا درمانی	۱	۰	۰	۰	۰	۰	۱
سایر	۳۱	۱	۱	۴	۳	۳	۲

ماخذ - مرکز آمار ایران . اطلاعات پروانه های ساختمانی صادر شده توسط شهرداریهای کشور ۱۳۷۸

۱۸-۱۲) تعداد پروانه های ساختمانی صادر شده برحسب مساحت زیربنا و به تفکیک مصالح عمده ساختمان در نقاط شهری استان: ۱۳۷۸

مصالح عمده	جمع	۱۰۰ مترمربع و کمتر					
		۱۵۰-۱۰۱ مترمربع	۲۰۰-۱۵۱ مترمربع	۲۵۰-۲۰۱ مترمربع	۳۰۰-۲۵۱ مترمربع	۳۰۱-۵۰۰ مترمربع	۵۰۱ مترمربع و بیشتر
جمع	۲۵۷۲	۱۰۳۷	۴۰۵	۳۳۹	۱۵۳	۲۰۶	۱۵۸
آجر و آهن	۱۵۶۶	۶۲۱	۲۵۶	۲۲۶	۱۰۸	۱۴۸	۱۰۰
آجر و چوب	۲	۲	۰	۰	۰	۰	۰
بلوک سیمانی	۵	۱	۰	۰	۰	۰	۴
اسکلت فلزی	۹۸۲	۴۱۳	۱۴۹	۱۰۳	۴۵	۵۷	۵۸
سایر	۱۷	۰	۰	۰	۰	۱	۱۶

ماخذ - مرکز آمار ایران . اطلاعات پروانه های ساختمانی صادر شده توسط شهرداریهای کشور ۱۳۷۸

۱۹-۱۲) تعداد پروانه های ساختمانی صادر شده برحسب تعداد طبقات و به تفکیک مورد استفاده ساختمان در نقاط شهری استان: ۱۳۷۸

مورد استفاده ساختمان	جمع	یک طبقه	دو طبقه	سه طبقه	چهار طبقه	پنج طبقه و بیشتر
مسکونی	۲۲۵۹	۱۱۵۰	۵۷۵	۳۰۷	۲۰۶	۲۱
مسکونی و کارگاه توام	۱۲۹	۵۸	۷۰	۱۸	۳	۰
بازرگانی	۹۶	۷۶	۱۴	۵	۱	۰
صنعتی	۳۵	۳۰	۴	۱	۰	۰
آموزشی	۱	۰	۱	۰	۰	۰
بهداشتی یا درمانی	۱	۰	۰	۰	۰	۱
سایر	۳۱	۱۶	۹	۳	۳	۰

ماخذ - مرکز آمار ایران . اطلاعات پروانه های ساختمانی صادر شده توسط شهرداریهای کشور ۱۳۷۸

واحد: هزارریال

(۱۲-۲۰) میزان اعتبار و تعداد واحدهای مسکونی بهسازی شده در مناطق روستایی استان به تفکیک شهرستان: ۱۳۷۸

مبلغ وام پرداخت شده	تسهیلات بانکی تخصیص یافته	تعداد واحد مسکونی	شهرستان
۳۲۷۰۰۰۰	۷۵۰۰۰۰	۷۵۰	جمع
۱۸۳۰۰۰۰	۴۵۵۰۰۰	۴۵۵	قزوین
۵۲۰۰۰۰	۹۵۰۰۰۰	۹۵	تاکستان
۹۰۰۰۰۰	۲۰۰۰۰۰	۲۰۰	بوئین زهرا

ماخذ- بنیاد مسکن انقلاب اسلامی استان قزوین

(۱۲-۲۱) وضعیت واگذاری زمین در مناطق روستایی استان به تفکیک شهرستان: ۱۳۷۸

تعداد قطعات واگذاری	تعداد روستا	شهرستان
۴۶	۱۰	جمع
۲۰	-	قزوین
۲۰	-	تاکستان
۶	-	بوئین زهرا

ماخذ- بنیاد مسکن انقلاب اسلامی استان قزوین

(۱۲-۲۲) زمینهای واگذار شده توسط سازمان مسکن و شهرسازی برحسب نوع مصرف و به تفکیک شهر: ۱۳۷۸ واحد: مترمربع

شهر	جمع			مسکونی			غیر مسکونی		
	تعداد (واحد)	تعداد (قطعه)	مساحت زمین	تعداد (واحد)	تعداد (قطعه)	مساحت زمین	تعداد (واحد)	تعداد (قطعه)	مساحت زمین
کل استان	۷۵۳	۳۵۴	۵۰۵۶۸۸۰	۷۳۶	۳۳۷	۹۷۸۶۳	۱۷	۱۷	۲۹۲۲۰۱۵
قزوین	۷۵۲	۳۵۳	۵۰۵۶۶۷۰	۷۳۶	۳۳۷	۹۷۸۶۳	۱۶	۱۶	۲۹۲۱۸۰۵
قزوین	۲۴۶	۱۰۷	۲۹۵۱۰۰۳	۲۳۱	۹۲	۳۱۳۲۳	۱۵	۱۵	۴۹۹۹۶۵۹
آبیک	۲۳۱	۲۰۷	۴۱۸۰۵	۲۳۱	۲۰۷	۴۸۰۵	.	.	.
اقبالیه
الوند
محمدیه	۷۵	۲۹	۶۳۸۶۲	۷۲	۳۸	۶۱۷۱۵	۱	۱	۲۱۴۶
عمودآبادغوند
تاکستان	۱	۱	۲۱۰	.	.	.	۱	۱	۲۱۰
تاکستان	۱	۱	۲۱۰	.	.	.	۱	۱	۲۱۰
اسفرورین
ضیاءآباد
خرمدشت
بوئین زهرا
آوج
دانسفهان
شال

ماخذ- سازمان مسکن و شهرسازی استان قزوین

واحد: دستگاه (۱۲-۲۳) فعالیت های عمرانی سازمان مسکن و شهرسازی استان در زمینه احداث واحدهای مسکونی به تفکیک شهرستان: ۱۳۷۸


واحدهای مسکونی در دست اجرا		واحدهای مسکونی تکمیلی		شهرستان
تعداد	زیربنا(مترمربع)	تعداد	زیربنا(مترمربع)	
۵۰	۲۳۱۸	۵۰	۱۰۶	جمع
۵۰	۲۳۱۸	۵۰	۱۰۶	قزوین
.	.	.	.	تاکستان
.	.	.	.	بوئین زهرا

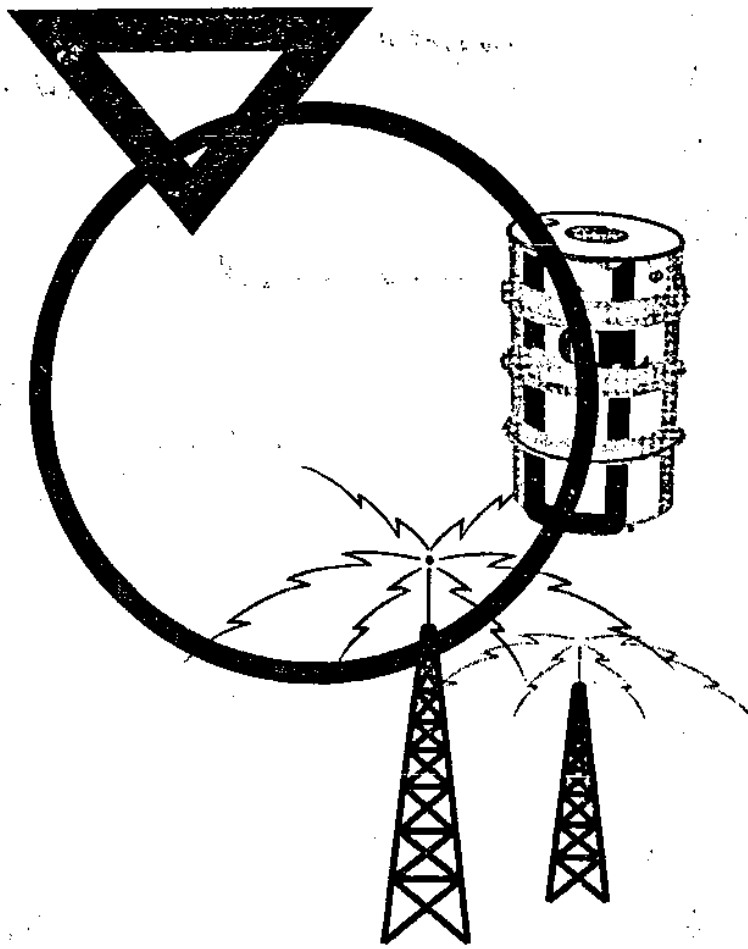
ماخذ- سازمان مسکن و شهرسازی استان قزوین

واحد: دستگاه (۱۲-۲۴) تعداد خانه های سازمانی در حال بهره برداری تحت پوشش سازمان مسکن و شهرسازی استان به تفکیک شهرستان: ۱۳۷۸

تعداد	شهرستان
۱۸۱	جمع
۱۱۸	قزوین
۴۲	تاکستان
۲۱	بوئین زهرا

ماخذ- سازمان مسکن و شهرسازی استان قزوین





◆ فصل سیزدهم
انرژی و سوخت

تولید انرژی برق :

تبدیل انرژی حرارتی یا آبی و غیره به انرژی برق است .

خط انتقال :

خطی است که انرژی برق تولید شده را با ولتاژی قوی از محل تولید یا از پستها به نقطه مصرف منتقل می کند .

ظرفیت اسمی :

میزان قدرت هر مولد که توسط کارخانه بر صفحه فلزی ثبت و روی مولد نصب گردیده است .

ظرفیت قابل بهره برداری :

حداکثر توان یک مولد که با توجه به شرایط محل نصب می توان از آن استفاده نمود .

فروش یا مصرف انرژی برق :

عبارتست از مقدار انرژی برق فروخته شده به مشترکین مختلف جهت مصارف گوناگون .

مشترک برق :

شخص حقیقی یا حقوقی است که سرویس برق در اختیارش قرار گرفته باشد .

مصارف خانگی :

قسمتی از برق تولیدی است که در اختیار خانوار ها قرار می گیرد و صرفاً جهت بکار انداختن وسایل و تجهیزات متعارف برقی در واحد مسکونی بکار می رود .

مصارف صنعتی :

قسمتی از برق تولیدی است که در اختیار واحد های صنعتی قرار می گیرد قدرت درخواستی هر یک از این واحدها بیش از ۴۰ کیلو وات بوده و صرفاً در جهت تولید محصولات صنعتی و ماشین آلات مربوطه بکار می رود.

مصارف عمومی :

مصارف اشتراکی بلوکات و مجموعه های ساختمانی و شهرکها (اعم از عمومی و خانگی) و همچنین روشنایی معابر اختصاصی شهرکهای محصور در صورتی که دارای انشعاب جداگانه ای باشند و پادگانهایی که مصارف برق و مجموعه های مسکونی آنها بیش از مصارف عمومی آنها می باشد .

مصارف کشاورزی :

قسمتی از انرژی برق است که برای مصارف پمپ های آبیاری در امر کشاورزی استفاده می شود .

وات :

عبارتست از واحد توان دستگاه مولد برق در واحد زمان (وات معادل یک ژول در ثانیه بوده و عبارت از یک جریان شدت یک آمپر با اختلاف پتانسیل یک وات می باشد) .

وات ساعت :

واحد انرژی الکتریکی تولید شده یا مصرف شده می باشد .

قسمت ۱- انرژی

(۱۳-۱) تعداد و ظرفیت مولدهای نصب شده در سیستم بهم پیوسته نیروگاه شهید رجایی: ۱۳۷۸ واحد: کیلووات ساعت

نوع مولد	تعداد	ظرفیت اسمی	ظرفیت قابل بهره برداری	ظرفیت آماده بهره برداری
جمع	۱۰	۱۷۴۰۴۰۰	۱۶۶۰۰۰۰	۱۶۶۰۰۰۰
گازی	۶	۱۲۳۴۰۰	۱۱۰۰۰۰	۱۱۰۰۰۰
بخاری	۴	۲۵۰۰۰۰	۲۵۰۰۰۰	۲۵۰۰۰۰

ماخذ: نیروگاه شهید رجایی قزوین

(۱۳-۲) انواع سوخت مصرفی نیروگاه شهید رجایی: ۱۳۷۸

نوع	گاز (هزار متر مکعب)	گازوئیل (هزار لیتر)	مازوت (هزار لیتر)
جمع	۱۵۹۵۳۲۵	۳۷۱۵۶	۲۸۴۰۲۹
سیستم بهم پیوسته:			
گازی	۷۰۵۹۵۲	۳۶۷۲۸	
بخاری	۸۸۹۳۷۳	۴۲۸	۲۸۴۰۲۹

ماخذ: نیروگاه شهید رجایی قزوین

(۱۳-۳) تولید نیروی برق در استان: ۱۳۷۸ واحد: مگاوات ساعت

شرح	کل تولید	مصرف داخلی	تولید خالص	نیروی تحویلی به شبکه
نیروگاه شهید رجایی	۸۱۰۶۲۶۶	۳۹۷۴۲۲	۷۷۰۸۸۴۴	۷۷۰۸۸۴۴

ماخذ: نیروگاه شهید رجایی قزوین

۱۳۷۸-۴) تعداد مشترکین برق بر حسب نوع مصرف و به تفکیک شهرستان: ۱۳۷۸

شهرستان	جمع	خانگی	عمومی	کشاورزی
کل استان	۲۴۱۹۶۶	۲۰۸۵۹۶	۵۶۲۶	۷۱۸
قزوین	۱۲۹۹۷۶	۱۰۹۸۳۳	۲۲۸۴	۱۸۰
تاکستان	۵۲۲۴۴	۴۶۷۱۵	۱۲۲۱	۲۳۹
بوئین زهرا	۵۹۷۴۶	۵۲۰۴۸	۱۰۲۱	۳۷۹

دنیاله (۱۳-۴) تعداد مشترکین برق بر حسب نوع مصرف و به تفکیک شهرستان: ۱۳۷۸

شهرستان	صنعتی	تجاری	آزاد (عام المنفعة)
کل استان	۱۷۵۵	۲۵۱۹۱	-
قزوین	۵۶۴	۱۶۰۱۵	-
تاکستان	۴۵۶	۳۶۱۳	-
بوئین زهرا	۷۲۵	۵۵۶۳	-

ماخذ - شرکت توزیع نیروی برق قزوین

۱۳۷۸-۵) میزان مصرف انرژی بر حسب نوع به تفکیک شهرستان: ۱۳۷۸

شرح	جمع	مصارف سنگین (۱)	برق شهری	برق روستایی	روشنایی معابر
جمع	۱۵۶۴۱۰۳	۱۰۶۸۲۸۹	۳۱۲۳۲۵	۱۴۱۵۸۸	۲۱۶۰۱
قزوین	۵۴۶۷۳۱	۲۶۸۴۵۹	۲۰۶۵۸۶	۵۰۲۲۷	۲۱۴۵۹
تاکستان	۲۷۰۴۹۹	۱۷۹۳۵۸	۲۱۱۷۳	۲۳۵۶۰	۵۴۰۸
بوئین زهرا	۷۴۶۸۷۳	۶۲۰۶۷۲	۶۴۶۶۶	۲۶۸۰۱	۱۲۷۲۴

ماخذ - شرکت توزیع نیروی برق قزوین

(۱) مصارف سنگین شامل: برق عمومی، کشاورزی، صنعتی و تجاری می باشد

(۱۳-۶) مشخصات شبکه های برق روستاهای برق رسانی شده توسط شرکت توزیع نیروی برق قزوین به تفکیک شهرستان در سال ۱۳۷۸

شهرستان	تعداد		شبکه		حد اکثر قدرت ترانسفورماتور (کیلوولت آمپر)
	روستا	خانوار	فشار متوسط (متر)	فشار ضعیف (متر)	
کل استان	۲۶	۶۲۸	۱۰۲۶۰۰	۲۲۰۱۰	۱۱۷۵
قزوین	۱۸	۴۶۳	۷۲۲۲۲	۱۷۰۷۹	۸۵۰
تاکستان	۲	۲۸	۲۴۲۰	۸۵۶	۵۰
بوئین زهرا	۶	۱۳۷	۲۷۹۵۸	۲۰۷۵	۲۷۵

ماخذ - شرکت توزیع نیروی برق قزوین

(۱۳-۷) تعداد خانوار و آبادی های برق رسانی شده استان به تفکیک شهرستان تا پایان سال ۱۳۷۸

شهرستان	آبادی	خانوار
کل استان	۷۵۷	۸۰۸۴۰
قزوین	۴۲۹	۲۳۰۷۳
تاکستان	۱۱۱	۱۶۱۷۶
بوئین زهرا	۲۱۷	۲۱۵۹۱

ماخذ - سازمان جهاد سازندگی استان قزوین

(۸-۱۲) تعداد روستاهای دارای برق استان برحسب طبقه بندی خانوار: ۱۳۷۸

شهرستان	کل	۱۹۵۶ خانوار	۴۹۵۲۰ خانوار	۱۹۹۵۵۰ خانوار	۳۳۹۵۲۰۰ خانوار	۲۰۰ خانوار و بیشتر
کل استان	۷۵۷	۱۲۲	۲۱۲	۲۱۰	۶۲	۳۱
قزوین	۲۲۹	۹۸	۱۲۷	۱۵۲	۲۵	۱۷
تاکستان	۱۱۱	۱۳	۱۵	۵۷	۱۹	۷
بوئین زهرا	۲۱۷	۳۱	۵۰	۱۰۱	۱۸	۷

ماخذ - سازمان جهاد سازندگی استان قزوین

(۹-۱۳) ظرفیت ذخیره سازی مواد سوختی در نواحی تابعه منطقه قزوین: ۱۳۷۸

ظرفیت (هزار مترمکعب)					تعداد عمازل	نوع عمازل	سال و شهرستان
روغن	نفت کوره	نفت سفید	نفت گاز	بنزین			
۴۷۰۰	۷۰۰۰	۲۰۰۰۰	۲۰۰۰۰	۱۰۰۰۰	۱۷	هوایی	۱۳۷۷
۴۷۰۰	۷۰۰۰	۲۰۰۰۰	۲۰۰۰۰	۱۰۰۰۰	۱۷	هوایی	۱۳۷۸
۴۷۰۰	۷۰۰۰	۲۰۰۰۰	۲۰۰۰۰	۱۰۰۰۰	۱۷	هوایی	قزوین
.	تاکستان
.	بوئین زهرا

ماخذ- شرکت ملی پخش فرآورده های نفتی منطقه قزوین

(۱۰-۱۳) توزیع نمایندگی های فروش شهری و روستایی فرآورده های نفتی استان: ۱۳۷۸

نمایندگی های فروش روستایی		نمایندگی های فروش شهری					جمع	سال و شهرستان
شخصی	تعاون روستایی	جمع	فروشنده سکودار	فروشنده شهری	جایگاه اختصاصی	جایگاه شرکتی		
۹۷	۳۷۹	۴۷۶	۷	۲۵	۲۲	۳	۶۷	۱۳۷۷
۹۷	۳۷۹	۴۷۶	۷	۲۰	۲۴	۳	۶۴	۱۳۷۸
۶۲	۲۴۴	۳۰۶	۴	۱۷	۱۲	۲	۳۵	قزوین
۲۱	۸۳	۱۰۴	۱	۹	۷	.	۱۷	تاکستان
۱۴	۵۲	۶۶	۲	۴	۵	۱	۱۲	بوئین زهرا

ماخذ- شرکت ملی پخش فرآورده های نفتی منطقه قزوین

(۱۱-۱۳) میزان مصرف برخی از فرآورده های نفتی برحسب نوع و به تفکیک ناحیه: ۱۳۷۸

واحد: هزار مترمکعب

نفت کوره	نفت گاز	نفت سفید	بنزین موتور	کل	ناحیه
۷۲۲۰۰۰	۵۳۹۰۰۰	۱۶۹۶۰۰	۲۴۹۰۰۰	۱۶۹۹۶۰۰	جمع
۵۶۱۰۰۰	۴۴۱۰۰۰	۱۳۹۰۰۰	۲۱۷۰۰۰	۱۳۵۸۰۰۰	قزوین
۱۸۱۰۰۰	۷۶۰۰۰	۳۰۰۰۰	۲۷۰۰۰	۳۱۴۰۰۰	تاکستان
.	۲۲۰۰۰	۶۰۰	۵۰۰۰	۲۷۶۰۰	بوئین زهرا

ماخذ- شرکت ملی پخش فرآورده های نفتی منطقه قزوین

تعداد جایگاه و پمپ فروش مواد سوختی به تفکیک شهرستان: ۱۳۷۸

شهرستان	جایگاه	پمپ		
		بنزین	نفت گاز	نفت سفید
کل استان	۳۲	۱۴۸	۱۱۴	۲۷
قزوین	۱۹	۱۰۰	۵۲	۱۲
تاکستان	۹	۲۵	۲۳	۹
بوئین زهرا	۶	۲۳	۲۷	۶

ماخذ- شرکت ملی پخش فرآورده های نفتی منطقه قزوین

تعداد انشعابات گاز طبیعی برحسب نوع اشتراك به تفکیک شهر: ۱۳۷۸

شهر	کل انشعابات	انشعابات جدید		
		جمع	خانگی	تجاری
کل استان	۲۷۵۰۲	۲۷۹۱	۲۷۸۰	۱۱
قزوین	۲۷۱۷۶	۱۳۴۲	۱۳۳۸	۴
قزوین	۲۹۳۲۰	۴۶	۴۶	۰
آبیک	۳۹۳۸	۱۸۳	۱۸۱	۲
اقبالیه	۰	۸۲۰	۸۲۰	۰
الوند	۳۹۰۸	۲۹۵	۲۹۱	۴
محمدیه	۰	۰	۰	۰
محمد آباد نمونه	۰	۰	۰	۰
تاکستان	۸۶۷۶	۲۴۲۰	۲۴۱۹	۱
تاکستان	۶۹۳۶	۶۸۰	۶۷۹	۱
سفرورین	۰	۰	۰	۰
ضیاء آباد	۱۰۰۰	۱۰۰۰	۱۰۰۰	۰
خرمدشت	۷۲۰	۷۲۰	۷۲۰	۰
بوئین زهرا	۱۶۵۰	۲۷	۲۳	۴
بوئین زهرا	۱۶۵۰	۲۷	۲۳	۴
آوج	۰	۰	۰	۰
دانسفهان	۰	۰	۰	۰
شال	۰	۰	۰	۰

ماخذ- شرکت گاز استان قزوین

شهر	کل مشترکین	مشترکین جدید		
		جمع	خانگی	تجاری
کل استان	۶۶۳۹۵	۵۳۰۵	۲۸۷۸	۴۲۳
قزوین	۵۴۶۵۸	۲۰۹۵	۱۸۲۷	۲۶۴
قزوین	۴۰۸۵۲	۱۳۰۷	۱۰۹۲	۲۱۳
آبیک	۵۶۱۲	۳۲۷	۳۰۹	۱۷
اقبالیه
الوند	۸۱۹۴	۴۶۱	۴۲۶	۲۴
محمدیه
محمود آباد نمونه
تاکستان	۹۶۱۸	۱۱۰۷	۱۰۶۵	۴۲
تاکستان	۹۰۸۹	۴۷۲	۴۳۹	۳۳
اسفرورین
ضیاء آباد	۵۲۹	۶۳۵	۶۲۶	۹
خرمدشت
بوئین زهرا	۲۱۱۹	۲۱۰۳	۱۹۸۶	۱۱۷
بوئین زهرا	۲۱۱۹	۲۱۰۳	۱۹۸۶	۱۱۷
آوج
دانسفهان
شال

ماخذ - شرکت گاز استان قزوین

مصرف کنندگان جدید				كل مصرف کنندگان	شهر
صنعتی	تجاری	خانگی	جمع		
.	۲۸	۲۲۰۳	۲۲۳۱	۶۶۵۱۱	جمع
.	۲۱	۱۹۹۴	۲۰۱۵	۵۴۷۸۸	تروین
.	۹	۱۲۲۰	۱۲۲۹	۴۰۹۶۲	تروین
.	۲	۲۲۵	۲۲۷	۵۶۲۶	آبیک
.	اقباله
.	۱۰	۲۴۹	۲۵۹	۸۲۰۰	الوند
.	عمدیه
.	عمود آباد نمونه
.	۶	۹۹۵	۱۰۰۱	۹۶۱۰	تاکستان
.	۴	۴۷۰	۴۷۴	۹۰۸۳	تاکستان
.	اسفرورین
.	۲	۵۲۵	۵۲۷	۵۲۷	ضیاء آباد
.	خرمدشت
.	۱	۲۱۴	۲۱۵	۲۱۱۳	بوئین زهرا
.	۱	۲۱۴	۲۱۵	۲۱۱۳	بوئین زهرا
.	آوج
.	دانسفیان
.	شال

ناخذ- شرکت گاز استان تروین

شرح		۱۳۷۷	۱۳۷۸
جمع		۵/۴۲۲	۷۲/۷۴۵
قزوین		۰/۳۵۵	۴۲/۷۴۵
آبیک		۰/۳۵۵	۰/۷۲۵
اقبالیه		.	.
الوند		.	۲۲
محمدیه		.	.
محمودآباد نمونه		.	.
تاکستان		.	.
تاکستان		۲/۲۶	۲۹
اسفرورین		۲/۲۶	۶
ضیاءآباد		.	.
خرمدشت		.	.
بوئین زهرا		.	۲۵
بوئین زهرا		۰/۸۱۹	.
آوج		۰/۸۱۹	.
دلسفهان		.	.
شال		.	.

ماخذ- شرکت گاز استان قزوین

شهرستان	تعداد مخازن ذخیره سازی موجود	میزان مصرف گاز مایع (تن)				
		۱۳۷۴	۱۳۷۵	۱۳۷۶	۱۳۷۷	۱۳۷۸
کل استان	.	۱۸۰	۲۰۴	۲۲۸	۲۲۸	-
قزوین	۱	۱۶۸	۱۹۲	۲۱۶	۲۱۶	-
تاکستان	-
بوئین زهرا	.	۱۲	۱۲	۱۲	۱۲	-

ماخذ- شرکت ملی پخش فراورده های نفتی استان قزوین

۱۳- توزیع گاز مایع در شهرستانهای استان در ماههای مختلف: ۱۳۷۸

واحد: تن

شرح	جمع	قزوین	تاکستان	بوئین زهرا
کل	۳۱۱۱۶	۲۶۰۱۳	۲۱۹۴	۹۰۹
دین	۲۷۲۸	۲۲۹۸	۳۶۸	۸۲
پشت	۲۷۰۶	۲۲۶۸	۴۳۵	۷۳
د	۲۶۵۰	۲۲۱۸	۴۵۱	۷۳
	۲۵۹۶	۲۱۷۱	۴۵۲	۷۳
ر	۲۶۱۷	۲۱۸۹	۴۵۵	۷۳
بور	۲۶۴۵	۲۲۱۳	۴۵۱	۷۳
	۲۴۳۷	۲۰۵۷	۳۱۱	۶۹
	۲۵۶۷	۲۱۴۲	۴۲۶	۷۹
	۲۵۶۷	۲۱۴۲	۴۲۶	۷۹
	۲۵۶۷	۲۱۴۲	۴۲۶	۷۹
	۲۵۶۷	۲۱۴۲	۴۲۶	۷۹
	۲۲۳۹	۲۰۳۱	۲۴۱	۷۷

ز- شرکت ملی پخش فراورده های نفتی استان قزوین

۱۳- میزان مصرف عرضه گاز مایع توسط شرکت های گاز رسانی به تفکیک شهرستان: ۱۳۷۸

واحد: تن

شهرستان	جمع	پرسی گاز	ایران گاز	فرگاز	بوئان گاز	رویال	سامان
کل استان	۳۱۱۱۶	۱۴۵۶۰	۱۲۲۳۱	۸۹۵	۲۱۳۱	۳۸۰	۹۰۹
ن	۲۶۰۱۳	۱۱۳۰۸	۱۱۷۲۹	۴۶۵	۲۱۳۱	۳۸۰	-
شان	۴۱۹۴	۳۲۵۲	۵۱۲	۲۳۰	.	.	-
زهرا	۹۰۹	۹۰۹

ز- شرکت ملی پخش فراورده های نفتی استان قزوین

(۲۰-۱۳) مشخصات ایستگاه های هیدرومتری و مساحت حوضه های آبریز و دبی رودخانه های مختلف استان در سال آبی ۷۸-۱۳۷۷

مشخصات ایستگاه				مشخصات ایستگاه		نام ایستگاه	حوضه آبریز
عرض		طول		تاریخ	محل ایستگاه		
ثانیه	دقیقه	ثانیه	دقیقه	تاسیس			
۲۵	۲۹	۴۹	۲۵	۱۳۴۵	اوج	ارتش آباد	رودشور
۲۵	۲۷	۴۹	۱۱	۱۳۴۵	اوج	ده اروان	رودشور
۲۵	۲۸	۴۹	۱۲	۱۳۴۳	اوج	پل اروان	رودشور
۲۶	۲۷	۵۰	۱۷	۱۳۷۳	قزوین	سیاهدشت	سفیدرود
۲۶	۲۳	۵۰	۲۹	۱۳۶۳	قزوین	باغکلاهی	سفیدرود
۲۶	۱۰	۵۰	۴۴	۱۳۳۸	طالقان	گلینک	سفیدرود
۲۶	۹	۵۰	۲۲	۱۳۴۱	قزوین	بهجت آباد	بهجت آباد
۲۶	۲۰	۵۰	۲	۱۳۴۴	قزوین	باراجین	باراجین
۲۵	۲۵	۴۹	۵۰	۱۳۶۴	بوین زهرا	حاجی عرب	رودشور
۲۶	۰۳	۴۹	۲۲	۱۳۴۳	ابهر	قروه	رودشور
۲۵	۵۶	۵۰	۴	۱۳۴۳	بوین زهرا	پل شاه عباسی	رودشور
۲۵	۵۲	۴۹	۵۵	۱۳۴۶	تاکستان	رحیم آباد	رودشور
۲۵	۲۵	۴۹	۱۷	۱۳۴۳	اوج	آبگرم	رودشور

دنباله (۲۰-۱۳) مشخصات ایستگاه های هیدرومتری و مساحت حوضه های آبریز و دبی رودخانه های مختلف استان در سال آبی ۷۸-۱۳۷۷

حوضه آبریز	نام ایستگاه	ارتفاع از سطح دریا (متر)	مساحت حوضه آبریز (کیلومتر مربع)	طول شاخه اصلی (کیلومتر)	متوسط دبی (مترمکعب در ثانیه)	حداکثر دبی لحظه ای (مترمکعب در ثانیه)	بیان یا مجموع دبی سالیانه (میلیون مترمکعب)
رودشور	ارتش آباد	۱۷۵۰	۲۲۹	-	۰/۲	۱/۵	-
رودشور	ده اروان	۱۸۵۰	۲۸	-	۰/۰۴	۲/۹۹	-
رودشور	پل اروان	۱۷۵۰	۱۰۰	-	۰/۱۱	۶	-
سفیدرود	سیاهدشت	۹۷۰	۲۴۴۵	-	۵/۳۵	۹۲	-
سفیدرود	باغکلاهی	۱۳۰۰	۶۲۱	-	۴/۰۵	۴۲/۵	-
بهجت آباد	بهجت آباد	۱۳۶۰	۴۰	۱۵/۷	۰/۱۴	۱۵	-
باراجین	باراجین	۱۳۰۰	۹۶	۱۳/۵	۰/۲۷	۸۰/۳۵	-
رودشور	حاجی عرب	۱۷۲۰	۵۵۰	۲۸	۰/۱۲	۲۵	-
رودشور	قروه	۱۴۳۳	۱۸۹۵	۵۲	۰/۴۲	۱۲/۹	-
رودشور	پل شاه عباسی	۱۳۵۰	۵۴۰۸	-	-	-	-
رودشور	رحیم آباد	۱۴۰۰	۴۰۸۹	۱۲۱	۱/۲	۱۷/۸	-
رودشور	آبگرم	۱۶۲۳	۲۴۲۶	-	۱/۵۶	۳۰	-
سفید رود	گلینک	۱۸۳۴	۸۲۸	۴۴/۵	۶/۲۳	۹۲	-

ماخذ- اداره کل امور آب منطقه ای قزوین

سال احداث		سطح	تعداد	ظرفیت	ارتفاع	طول	محل	نام	نام سد
ختمه	شروع	زیر کشت (هکتار)	کانال اصلی	آبگیر (مترمکعب)	از کف (متر)	تاج (متر)	سد	رودخانه	

۵۳	۴۲	.	.	۶۰۰۰۰۰	۱۰/۱	۱۸۲	سنگیان	طالقان سنگیان
۵۲	۴۲	۵۸۰۰۰	۱	۲۲۵۰۰۰	۲۵	۱۸۲	زیاران	زیاران زیاران

ماخذ- اداره کل امور آب منطقه ای قزوین

(۱۳-۲۲) تعداد چاه ها و قنوت و مقدار تخلیه سالیانه آن ها در استان: ۱۳۷۴-۷۸

قنات		چاه		شرح
تخلیه سالیانه	تعداد	تخلیه سالیانه	تعداد	
(میلیون متر مکعب)		(میلیون متر مکعب)		

-	-	-	- ۱۳۷۴
۱۰۲/۱	۳۰۵	۱۳۳۰	۵۶۴۹ ۱۳۷۵
-	-	-	- ۱۳۷۶
-	-	-	- ۱۳۷۷
-	-	-	- ۱۳۷۸

ماخذ اداره کل امور آب منطقه ای قزوین

(۱۳-۲۳) میزان مصرف آب به تفکیک نوع مصرف در استان: ۱۳۷۵-۷۸

واحد: میلیون مترمکعب

نوع مصرف			
۱۳۷۸	۱۳۷۷	۱۳۷۶	۱۳۷۵

-	-	-	۱۵۰۶/۲۹ جمع
-	-	-	۱۳۵۹/۳۹ کشاورزی
-	-	-	۹۸/۱۰۰۸ شرب
-	-	-	۲۸/۷۹ صنعتی

ماخذ- اداره کل امور آب منطقه ای قزوین

(۱۳-۲۴) منابع تامین آب و میزان تخلیه آنها در استان: ۱۳۷۵-۷۸

واحد: میلیون مترمکعب

میزان تخلیه				تعداد				عنوان
۱۳۷۸	۱۳۷۷	۱۳۷۶	۱۳۷۵	۱۳۷۸	۱۳۷۷	۱۳۷۶	۱۳۷۵	

-	-	-	۲۳۷۵/۲۶	-	-	-	۶۶۵۵ جمع استان
-	-	-	۱۲۷۱/۸۲	-	-	-	۲۷۲۵ چاه عمیق (حلقه)
-	-	-	۵۸/۲۲	-	-	-	۲۹۲۲ چاه نیمه عمیق (حلقه)
-	-	-	۱۰۲/۱	-	-	-	۳۰۵ قنوت (رشته)
-	-	-	۷۴/۱	-	-	-	۶۹۶ چشمه ها (دهنه)
۲۸۳	-	-	۸۶۹	-	-	-	۵ رودخانه ها

انرژی و سوخت

ماخذ اداره کل امور آب منطقه قزوین

وضعیت شبکه آب آشامیدنی شهرستان های استان: ۷۸-۱۳۷۵

محل تامین آب (تعداد)				طول شبکه آب (آشامیدنی (کیلومتر))	مخازن آب آشامیدنی		سال / شهرستان
رودخانه	قنات	چاه	چشمه		ظرفیت (هزار مترمکعب)	تعداد	
.	.	۲۲	۱	۸۱۵	۵۰/۲۵۰	۲۰	۱۳۷۵
.	.	۲۸	۱	۹۴۵	۶۵/۲۵۰	۲۲	۱۳۷۶
.	.	۵۹	۱	۱۰۱۱	۷۰/۲۵	۲۳	۱۳۷۷
.	.	۷۴	۱	۱۱۰۰	۷۵/۱	۲۴	۱۳۷۸
.	.	۵۱	۱	۸۵۶	۶۴/۷	۱۴	قزوین
.	.	۱۳	.	۱۵۶	۵/۷۵	۳	تاکستان
.	.	۱۰	.	۸۸	۲/۶۵	۷	بوئین زهرا

ماخذ- شرکت آب و فاضلاب استان قزوین

تعداد مشترکین؛ میزان تولید؛ مصرف و دریافتی آب بها در شهرهای استان: ۱۳۷۸


میزان دریافتی بهای (آب) (میلیون ریال)	میزان مصرف آب (مترمکعب)	میزان آب استحصالی (مترمکعب)	تعداد مشترکین	شرح
۱۱۵۳۳	۳۷۴۹۱۳۶۷	۲۷۹۴۷۱۲۵	۱۱۱۹۷۹	جمع
۹۴۸۹	۳۰۱۹۲۰۸۲	۳۷۸۱۰۶۶۶	۸۹۴۳۷	قزوین
۶۶۸۸	۲۱۲۵۷۴۲۲	۲۶۸۸۲۳۴۵	۵۸۹۳۲	قزوین
۹۵۲	۳۰۵۱۳۵۶	۳۸۱۴۱۷۳	۶۷۵۴	آبیک
۴۳۶	۱۴۴۹۵۷۹	۱۸۳۶۹۷۶	۶۹۳۹	اقبالیه
۷۴۷	۲۴۳۶۸۲۸	۳۰۴۶۵۳۳	۶۸۳۹	الوند
۵۰۴	۱۶۸۱۱۳۴	۲۱۰۰۹۸۰	۷۲۹۴	محمدیه
۱۶۲	۹۵۷۴۳	۱۲۷۶۵۹	۲۶۷۹	محمود آباد
۱۳۱۱	۳۳۶۶۶۸۸	۶۱۲۸۳۶۵	۱۴۴۷۵	تاکستان
۱۰۲۳	۳۱۵۸۹۸۵	۳۴۲۴۷۸۶	۱۰۷۹۳	تاکستان
۱۲۰	۶۸۱۶۷۵	۹۷۳۸۸۶	۱۶۷۲	اسفرورین
۱۶۸	۵۲۶۰۲۸	۷۲۹۶۹۳	۲۰۱۰	ضیاء آباد
-	-	-	-	خرمدشت
۷۳۳	۲۹۳۲۵۹۷	۴۰۰۸۰۹۴	۸۰۶۷	بوئین زهرا
۲۱۷	۱۰۸۷۰۵۲	۱۴۳۹۱۱۵	۳۱۵۴	بوئین زهرا
۷۰	۲۷۸۸۸۸	۳۳۱۰۹۸	۸۹۴	آوج
۲۲۵	۶۹۱۶۵۷	۹۸۸۰۹۶	۱۸۱۹	دانشفهان
۲۲۱	۸۷۵۰۰۰	۱۲۴۹۷۸۵	۲۲۰۰	شال


ماخذ- شرکت آب و فاضلاب استان قزوین

خانوار	آبادی	شهرستان
--------	-------	---------

-	- کل استان
-	- قزوین
-	- تاکستان
-	- بوئین زهرا

ماخذ- سازمان جهاد سازندگی استان قزوین





◆ فصل چهاردهم

راهها و حمل و نقل

تعاریف و مفاهیم

آزاد راه :

راهی است که معبر رفت و برگشت آن کاملاً از یکدیگر مجزا و فاقد تقاطعهای همسطح بوده ، ورود به آن و خروج از آن منحصراً در نقاط معین و محدودی میسر می باشد .

راه اصلی چهار خطه :

راهی است که ساختمان آن طبق نقشه و مشخصات مورد قبول برای راه اصلی چهار خطه ، انجام شده یا از تعریض یک راه اصلی که بر اساس مطالعات قبلی ساخته شده به دست آمده باشد .

راه اصلی عریض :

راهی است که مشخصات آن همانند راه اصلی معمولی و فقط عرض شانه های آن در هر طرف $1/85$ یا $2/85$ تا 3 متر باشد .

راه اصلی معمولی :

راهی است که ساختمان آن طبق نقشه و مشخصات مورد قبول برای راه اصلی معمول یا انجام شده باشد و عرض آسفالت $7/30$ و عرض شانه های آن در هر طرف $0/85$ تا 2 متر است .

راه فرعی عریض :

راهی است با مشخصات راه فرعی درجه یک (8 متر عرض) با این تفاوت که عرض آن 9 متر (شامل 7 متر آسفالت و 1 متر شانه در هر طرف) می باشد .

راه فرعی درجه یک (معمولی) :

راهی است که عرض آن 8 متر (معمولاً $6/5$ متر عرض آن آسفالت است) می باشد و طبق مشخصات مورد قبول برای راه فرعی درجه یک ساخته شده است .

راه فرعی درجه دو :

راهی است با عرض $6/5$ متر تا 7 متر که در صورت آسفالت بودن در عرض $5/5$ متر آسفالت می باشد .

راه روستایی :

این نوع راهها که ارتباط بین روستاها را برقرار می سازد به طور معمول از رفته و آمد بسیار کمی برخوردار است. عرض رویه این گونه راهها $6/5$ متر، عرض شانه از هر طرف، $0/5$ تا 1 متر و عرض حریم راه، 25 متر می باشد.

خطوط اصلی راه آهن :

خطوطی است که ایستگاهی را به ایستگاه دیگر وصل میکند.

خطوط فرعی راه آهن :

از خطوط اصلی منشعب شده و به کارخانجات و انبارها و ... متصل می شود.

خطوط مانوری :

در داخل ایستگاه به منظور تلافی و تنظیم قطارها کشیده می شود.

قسمت ۱- راه

(۱۴-۱) طول راه های موجود استان برحسب نوع و به تفکیک شهرستان تا پایان سال ۱۳۷۸

واحد: کیلومتر

شهرستان	کل	اصلي				فرعی			
		جمع	چهار خطه	عرض	معمولی	جمع	عرض	(درجه ۱) معمولی	(درجه ۲) شنی
کل استان	۱۳۱۶/۸۸	۵۲۲/۷۵	۱۲/۲۰۰	۱۳۹/۰۵	۳۷۱/۵	۶۲۹/۱۳	۴۰	۲۸۱/۷۳	۱۰۷/۴
قزوین	۷۳۷/۸۳	۱۶۰/۳	۱۲/۲۰۰	۷۳/۵	۷۲/۶	۲۶۱/۵۳	۱۳	۳۶۶/۱۳	۸۲/۴
تاکستان	۲۹۶/۹۵	۱۱۶/۷۵	.	۶۵/۵۵	۵۱/۲	۱۳۱/۲	۲۷	۷۹/۲	۲۵
بوئین زهرا	۲۸۲/۱	۲۲۵/۷	.	.	۲۴۵/۷	۲۶/۴	.	۲۶/۴	.

ماخذ- اداره کل راه و ترابری استان قزوین

(۱۴-۲) طول راه های موجود استان برحسب وضعیت راه به تفکیک شهرستان تا پایان سال ۱۳۷۸

واحد: کیلومتر

شهرستان	وضعیت راه	
	آسفالته	شنی
کل استان	۱۱۱۸/۱۵	۱۹۸/۷۳
قزوین	۵۸۸/۶	۱۴۹/۲۲
تاکستان	۲۳۷/۲۵	۴۹/۵
بوئین زهرا	۲۸۲/۱	.

ماخذ- اداره کل راه و ترابری استان قزوین

(۱۴-۳) طول راه های روستایی موجود استان برحسب نوع و به تفکیک شهرستان تا پایان سال ۱۳۷۸

واحد: کیلومتر

شهرستان	جمع	شنی	آسفالته
کل استان	۲۶۲۳	۱۸۷۵	۷۵۸
قزوین	۱۲۶۳	۹۲۶	۳۳۷
تاکستان	۵۷۷	۳۸۵	۱۹۲
بوئین زهرا	۷۹۳	۵۶۴	۲۲۹

ماخذ- سازمان جهادسازندگی استان قزوین

شرح	اتوبوس	مینی بوس	تعداد سواری
جمع	۲۲۲	۳۵۶	۲۱
سرعت سفر	۱۸	.	.
اطمینان آوج، آبگرم	.	۲۲	.
مینی بوس رانی صدیق	.	۲۰	.
مینی بوس رانی شاهین آبیگ	.	۱۹	.
تعاونی خود راننده قزوین	.	۲۵	.
امین الوند	۴	.	.
سواری کرایه قزوین	.	.	۲۱
سیر و سفر	۲۷	.	.
تعاونی البرز	۲۳	.	.
امید قزوین	۲۷	.	.
اتوبوس رانی روشن	۶۵	.	.
مینی بوس رانی هم پیمان آبگرم	.	۵۰	.
تعاونی وحدت	.	۷۰	.
روشن بوئین دشت	.	۲۵	.
مینی بوس رانی اتحاد تاکستان	.	۵۰	.
موسسه حسینی	۳	۱۵	.
امین سفر قزوین	۱۰	.	.
اعتماد سفر قزوین	۳	.	.
آرام سفر قزوین	۱۳	.	.
عرف سفر قزوین	۵	.	.
عادل سفر قزوین	۷	.	.
سعادت سفر قزوین	۱۰	.	.
فجر بوئین زهرا	-	-	-
کوه پیمای معلم کلایه	-	-	-
صبا سفر	-	-	-
دانا سفر	۷	.	.

ماخذ - سازمان حمل و نقل و پیاپانه های استان قزوین

(۱۴-۵) مسافر جابجا شده توسط سازمان اتوبوسرانی قزوین و حومه و تعداد اتوبوس های مربوطه: ۱۳۷۸

تعداد	شرح
-------	-----

مسافر (هزار نفر)
 اتوبوس فعال (دستگاه)
 ۵۲۰۰۰
 ۱۲۴

ماخذ - سازمان اتوبوسرانی قزوین و حومه

(۱۴-۶) تعداد مسافر جابجا شده توسط سازمان اتوبوسرانی قزوین و حومه به تفکیک ماه: ۱۳۷۸

واحد: هزار نفر

تعداد	شرح
-------	-----

جمع
 فرودین
 اردیبهشت
 خرداد
 تیر
 مرداد
 شهریور
 مهر
 آبان
 آذر
 دی
 بهمن
 اسفند

ماخذ - سازمان اتوبوسرانی قزوین و حومه

(۱۴-۷) هزینه و درآمد سازمان اتوبوسرانی قزوین و حومه: ۷۸-۱۳۷۷

واحد: میلیون ریال

۱۳۷۸	۱۳۷۷	شرح
------	------	-----

هزینه
 پرسنلی
 اداری
 قطعات و لوازم
 تعمیرات و سوخت
 استهلاك اموال
 درآمد
 فروش بلیط و درستی اتوبوس
 کمکهای بلاعوض دولت

ماخذ - سازمان اتوبوسرانی قزوین و حومه

۱۴-۸) خلاصه وضعیت حمل بار از استان به سایر نقاط کشور به تفکیک شهرستان: ۱۳۷۸

شهرستان	تعداد شرکت و مؤسسه فعال باربری	تعداد سفر کامیون	میزان بار (تن)
کل استان	۵۱	۲۸۳۶۱۶	۲۲۵۲۲۲۲
قزوین	۲۹	۱۵۸۹۸۶	۱۱۷۸۳۹۰
تاکستان	۶	۷۲۷۲۶	۶۰۲۹۰۰
بوئین زهرا	۶	۵۰۸۸۲	۲۷۱۹۵۲

ماخذ - سازمان حمل و نقل و پایانه های استان قزوین

توضیح: اختلاف در سر جمع « تعداد سفر کامیون » و « میزان بار » مربوط به فعالیتهای شرکتی باربری استان در سایر شهرها می باشد

۱۴-۹) خلاصه وضعیت شرکتهای فعال مسافری و جابجایی مسافر در استان به تفکیک شهرستان: ۱۳۷۸

شهرستان	تعداد شرکت فعال مسافری	تعداد سفر وسیله نقلیه	تعداد مسافر (نفر)
کل استان	۲۶	۱۸۷۶۷۹	۳۸۸۹۵۹۲
قزوین	۲۲	۱۵۷۱۷۳	۳۳۹۱۶۱۲
تاکستان	۱	۹۸۶۹	۱۵۸۲۷۱
بوئین زهرا	۳	۲۰۶۲۷	۳۳۹۷۱۱

ماخذ - سازمان حمل و نقل و پایانه های استان قزوین

۱۴-۱۰) تعداد شرکت های حمل و نقل کالا و مسافر به تفکیک نوع فعالیت در استان: ۱۳۷۸

شرح	حمل کالا	حمل مسافر
جمع	۵۸	۲۲
شرکت فعال	۵۱	۲۶
خصوصی	۴۲	۱۹
دولتی	۳	۰
تعاونی	۶	۷
شرکت غیر فعال	۷	۶

ماخذ - سازمان حمل و نقل و پایانه های استان قزوین

۱۴-۱۱) تعداد رانندگان حرفه ای وسایل نقلیه باربری به تفکیک وضعیت سواد: ۱۳۷۸

درصد	تعداد	شرح
------	-------	-----

۱۰۰	۲۸۹۴	جمع
۶/۱	۳۰۰	یسواد
۱۸/۱	۸۸۸	خواندن و نوشتن
۴۴/۱	۲۰۵۸	پایان ابتدایی
۲۴/۵	۱۱۰۲	راهنمایی
۱۰/۴	۵۰۷	دیپلم
۰/۳	۱۲	فوق دیپلم
۰/۱۵	۲۵	لیسانس
۰	۱	فوق لیسانس و بالاتر
		تحصیلات حوزه ای

ماخذ- سازمان حمل و نقل و پایانه های استان قزوین

۱۴-۱۲) تعداد رانندگان حرفه ای وسایل نقلیه باربری به تفکیک گروه سنی در استان: ۱۳۷۸

درصد	تعداد	گروه سنی
------	-------	----------

۱۰۰	۲۸۹۴	جمع
۵/۶	۲۷۲	کمتر از ۲۵ سال
۲۱/۲	۱۰۲۶	۲۵-۲۹ سال
۲۳/۸	۱۶۵۵	۳۰-۳۹ سال
۲۳/۸	۱۶۶۷	۴۰-۴۹ سال
۱۵/۶	۷۶۴	۵۰ سال و بیشتر

ماخذ- سازمان حمل و نقل و پایانه های استان قزوین

۱۴-۱۳) تعداد رانندگان حرفه ای وسایل نقلیه باربری به تفکیک میزان سابقه کار در استان: ۱۳۷۸

درصد	تعداد	سابقه کار
------	-------	-----------

۱۰۰	۲۸۹۴	جمع
۴۱/۹	۲۰۴۹	کمتر از ۵ سال
۲۴/۱	۲۱۵۸	۶-۹ سال
۹/۵	۲۶۲	۱۰-۱۴ سال
۲/۸	۱۴۸	۱۵-۱۹ سال
۱/۵	۷۵	۲۰-۲۴ سال
۲	۱۰	۲۵ سال و بیشتر

ماخذ- سازمان حمل و نقل و پایانه های استان قزوین


(۱۴-۱۳) وضعیت حمل و نقل جاده ای استان: ۱۳۷۸

شهرستان	تعداد شرکت و مؤسسه مسافربری	تعداد شرکت و مؤسسه مسافربری	تعداد مسافر جابجا شده (نفر)	حجم بار صادره (تن)
کل استان	۲۲	۵۸	۲۸۸۹۵۹۴	۲۲۵۳۲۲۲
قزوین	۲۵	۴۴	۲۳۹۱۶۱۲	۱۱۷۸۳۹۰
تاکستان	۴	۷	۱۵۸۲۷۱	۶۰۲۹۰۰
بوئین زهرا	۳	۷	۲۳۹۷۱۱	۴۷۱۹۵۲

دنیاله (۱۴-۱۳) وضعیت حمل و نقل جاده ای استان: ۱۳۷۸

شهرستان	تعداد پاسگاه و پلیس راه	تعداد وسائل نقلیه (دستگاه)		
		اتوبوس	مینی بوس	سواری
کل استان	۵	۲۳۲	۲۵۶	۲۱
قزوین	۴	۲۳۲	۱۸۹	۲۱
تاکستان	-	-	۵۰	-
بوئین زهرا	۱	-	۱۱۷	-

ماخذ - سازمان حمل و نقل و پایانه های استان قزوین



(۱۵-۱۴) فاصله برخی از شهرهای استان تا مرکز استان (قزوین):

فاصله	شهر
.	قزوین
۵۵	آبیک
۸	اقبالیه
۱۱	الوند
۱۹	محمدیه
۳۵	تاکستان
۹	محمود آباد نمونه
۵۲	اسفرورین
۶۵	ضیاء آباد
۶۰	بوئین زهرا
۱۱۱	آوج
۶۷	دانسفهان
۵۷	شال
۵۵	خرمدشت

ماخذ - اداره کل راه و ترابری استان قزوین


1. The first part of the document discusses the importance of maintaining accurate records of all transactions and activities. It emphasizes that this is essential for ensuring transparency and accountability in the organization's operations.

2. The second part of the document outlines the various methods and tools used to collect and analyze data. It highlights the need for consistent data collection procedures and the use of advanced analytical techniques to derive meaningful insights from the data.

3. The third part of the document focuses on the role of technology in data management and analysis. It discusses how modern software solutions can streamline data collection, storage, and analysis processes, thereby improving efficiency and accuracy.

4. The fourth part of the document addresses the challenges associated with data management, such as data quality, security, and privacy. It provides strategies to mitigate these risks and ensure that the data remains reliable and secure throughout its lifecycle.

5. The fifth part of the document concludes by summarizing the key findings and recommendations. It stresses the importance of a data-driven approach in decision-making and the need for continuous monitoring and improvement of data management practices.



◆ فصل پانزدهم
پست و مخابرات

تعاریف و مفاهیم

اداره پست :

به عنوان مرکز اداری و امور پستی تلقی می شود و بر کار صندوقها، نمایندگیها، باجه ها و دفاتر پست شهری و روستایی تحت پوشش خود نظارت دارد.

اکسپرس :

مرسولات اکسپرس مرسولاتی است که پست با دریافت نرخ اضافی جدا از توزیع مرسولات عادی، آنها را سریعاً به دست گیرندگان می رساند.

امانات پستی :

حاوی کالای تجارتي یا سایر کالاهایی است که به سبب وزن، حجم یا شرایط دیگر نمی توانند به صورت مرسولات فوق الذکر قبول و توزیع شود.

باجه پستی :

واحدی است که عملیات فروش اوراق بهادار پستی و فعالیتهای مربوط به انواع مراسلات مورد قبول را انجام می دهد و بنابر ضرورت در نقاطی که تقاضای بالفعل پستی زیاد است دایر می شود.

پست مالی :

قبول و ارسال وجوه نقدی و پیام کتبی با استفاده از پست تصویری و اکسپرس به مراکز استانها و نقاطی که پست مالی دارند و همچنین قبول و ارسال دیگر وجوه نقدی به صورت نیمه پستی را بر عهده دارد.

تلگرام (تلگراف) :

تلگرام (تلگراف) یا دور نویس عبارتست از : مخابره خبر به صورت کتبی .

دفتر پست روستایی :

در تعدادی از روستاهای کشور که شرایط لازم جهت عرضه خدمات پستی وجود دارد، دفاتر پست روستایی ایجاد می شود و عملیات مربوط به قبول، مبادله و توزیع مرسولات را به عهده دارد و معمولاً تعدادی از روستاهای همجوار را تحت پوشش قرار می دهد.

دفتر پست شهری :

واحد پستی است که به علت تراکم جمعیت در داخل شهرها ، تمام یا قسمتی از عملیات پستی (اعم از فروش اوراق بهادار پستی و دریافت و آماده سازی و ارسال مرسولات) بر حسب موقعیت برخی از سرویس های پستی در آن ارائه می شود .

صندوق پستی :

کوچکترین واحد پستی است که بر حسب مورد در معابر عمومی اعم از شهرها و یا روستاها نصب و مورد بهره برداری قرار می گیرد و مردم مراسلات عادی خود را پس از الصاق تمبر در صندوق می اندازند تا توسط مامورین اداره پست جمع آوری و پس از عملیات لازم به گیرندگان تسلیم شود .

مرسولات سفارشی :

به آن دسته مرسولاتی اطلاق می گردد که فرستندگان آنها در زمان تحویل به پست تقاضای رسید می نمایند و واحد پستی نیز اینگونه مرسولات را در دفاتر مخصوص ثبت و به فرستنده قبض داده و به هنگام تحویل به گیرنده از وی امضاء دریافت می کند .

مطبوعات :

اوراق چاپی است که به صورت کتاب ، روزنامه ، مجله و نشریه انتشار می یابند و به صورت در باز در ابعاد مختلف تحویل پست می گردند و نسبت به سایر مرسولات نرخ پستی کمتری به آنها اعمال می شود .

کوپن ریپنس :

تمبر بین المللی است که تصویر ندارد و به ارزش یک مرسوله عادی بین کشورهای مختلف مبادله می شود .

شماره منصوبه :

به شماره تلفنهایی که نصب و آماده بهره برداری باشد ولی هنوز به مشترک واگذار نشده است اطلاق می شود .

شماره مشغول به کار :

تلفنی است که به نام و در اختیار مشترک می باشد و مشترک می تواند به وسیله آن ارتباط برقرار کند .

قسمت ۱- پست

۱-۱۵) تاسیسات و امکانات پستی به تفکیک شهرستان: ۱۳۷۸

شهرستان	اداره پست	دفتر پست		باجه شهری	نمایندگی پست	صندوق پست		آژانس پستی	ایستگاه نامه رسائی	دفاتر پست و مخابرات ادغامی
		شهری	روستایی			شهری	روستایی			

کل استان	۳	۱۳	۳	۳	۵۰	۱۱۲	۹۶	۳	۱	
قزوین	۱	۸	۳	۳	۳۳	۹۰	۵۰	۳		
تاکستان	۱۰	۵۰	۲۰	۰	۱۴۰	۱۸	۲۰	۰		
بوئین زهرا	۱	۰	۰	۰	۳	۲	۶	۰		

ماخذ- اداره کل پست استان قزوین

۲-۱۵) نامه ها؛ مطبوعات و امانات پستی فرستاده و دریافت شده از داخل و خارج کشور: ۱۳۷۸

شرح	فرستاده شده			دریافت شده		
	جمع	داخلی	خارجی	جمع	داخلی	خارجی

نامه (عدد)	۱۷۶۷۸۳۸	۱۵۲۵۶۲۷	۲۲۲۲۱۱	۲۲۲۲۱۱	۲۲۲۲۱۱	۲۱۳۰۱۴	۱۵۱۳۳۵
مطبوعات (مورد)	۲۱۳۹۴۰	۹۴۳۳۸	۱۱۹۲۰۲	۱۱۹۲۰۲	۲۸۳۱۰۵	۱۷۲۲۴۷	۱۱۰۶۵۸
امانات (قره)	۳۰۱۲۷	۲۸۰۹۸	۲۰۲۹	۲۰۲۹	۱۲۸۶۳	۱۳۳۴۳	۱۵۲۰
بسته کوچک (عدد)	۹۲۲۳	۳۳۴۱	۶۰۸۲	۶۰۸۲	۱۸۷۳۷	۱۳۰۹۸	۵۶۳۹

ماخذ- اداره کل پست استان قزوین

۳-۱۵) نامه ها؛ مطبوعات و امانات پستی فرستاده شده به داخل و خارج کشور به تفکیک شهرستان: ۱۳۷۸

شهرستان	داخلی									
	نامه (عدد)			مطبوعات (مورد)						
	جمع	عادی	سفارشی	بیمه شده	اکسپرس عادی	اکسپرس سفارشی	جمع	عادی	سفارشی	اکسپرس

کل استان	۱۵۲۵۶۲۷	۱۲۲۳۴۸۷	۱۱۰۹۸۹	۰	۸۱۲۸	۳۰۲۳	۹۲۷۳۸	۷۷۵	۱۶	
قزوین	۱۲۹۷۷۳۰	۱۱۹۸۷۱۶	۹۰۸۳۳	۰	۵۵۲۴	۲۶۳۷	۶۶۷۴۶	۶۳۷	۱۰	
تاکستان	۱۱۷۸۰۷	۱۷۸۷۳۸	۱۶۰۹۹	۰	۲۵۸۴	۳۸۶	۲۷۶۱۶	۱۳۸	۶	
بوئین زهرا	۵۰۰۹۰	۴۶۰۲۳	۲۰۵۷	۰	۰	۰	۳۷۶	۰	۰	

دنباله (۱۵-۳) نامه ها، مطبوعات و امانات پستی فرستاده شده به داخل و خارج کشور به تفکیک شهرستان: ۱۳۷۸

داخلي								شهرستان
بسته كوچك (عدد)				امانات (قره)				
اكسپرس	بيمه شده	سفارشی	جمع	اكسپرس	بيمه شده	سفارشی	جمع	
۱۱۷۲	.	۲۱۶۷	۲۲۴۱	۱۵۹۶	۱۲۳	۲۶۳۷۹	۲۸-۹۸	كل استان
۱۱۷۲	.	۱۷۷۰	۲۹۲۲	۱۵۹۶	۱۱۴	۲۵۸۰۸	۲۷۵۱۸	قزوین
.	.	۲۵۵	۲۵۵	.	۵	۵۰۱	۵۰۶	تاكستان
.	.	۲۲	۲۲	.	۲	۷۰	۷۲	بوئين زهرا

دنباله (۱۵-۳) نامه ها، مطبوعات و امانات پستی فرستاده شده به داخل و خارج کشور به تفکیک شهرستان: ۱۳۷۸

خارجی										شهرستان
مطبوعات (مورد)				نامه (عدد)						
اكسپرس	سفارشی	عادی	جمع	اكسپرس سفارشی	اكسپرس عادی	بيمه شده	سفارشی	عادی	جمع	
۱۱۹۱	۲۷۶۶	۱۱۵۲۴۵	۱۱۹۲۰۲	۲۸۴۱	۱۲۷۲۷	۵	۱۵۷۸۲	۱۸۹۸۵۶	۲۲۲۲۱۱	كل استان
۱۱۹۱	۲۱۸۰	۱۶۹۵۰	۱۰۰۲۲۱	۲۸۰۵	۱۰۷۵۲	۲	۱۴۸۸۰	۱۶۰۶۰۸	۱۹۰۰۲۹	قزوین
.	۵۸۶	۱۸۲۹۵	۱۸۸۸۱	۲۶	۱۹۷۳	۱	۸۷۸	۲۸۵۲۴	۳۱۴۱۲	تاكستان
.	۲	۲۲	۷۲۲	۷۵۰	بوئين زهرا

دنباله (۱۵-۳) نامه ها، مطبوعات و امانات پستی فرستاده شده به داخل و خارج کشور به تفکیک شهرستان: ۱۳۷۸

خارجی								شهرستان
بسته كوچك (عدد)				امانات (قره)				
اكسپرس	بيمه شده	سفارشی	جمع	اكسپرس	بيمه شده	سفارشی	جمع	
۲۵۲	.	۵۸۳۰	۶۰۸۲	۶۳	۲۵۳	۱۶۳۳	۲۰۴۹	كل استان
۲۵۲	.	۵۶۵۱	۵۹۰۳	۶۳	۲۵۳	۱۶۳۳	۲۰۴۹	قزوین
.	.	۱۷۹	۱۷۹	تاكستان
.	بوئين زهرا

ماخذ - اداره كل پست استان قزوین

۱۵-۲) نامه ها، مطبوعات و امانات پستی دریافت شده از داخل و خارج کشور به تفکیک شهرستان: ۱۳۷۸

شهرستان										
داخلی										
شهری										
مطبوعات (مورد)				نامه (عدد)						
جمع	عادی	سفارشی	اکسپرس	جمع	عادی	اکسپرس	بیمه شده	سفارشی	عادی	
۱۳۷۳۲۲	۱۲۹۰۱۲	۶۲۸۷	۰	۲۷۰۶۲	۲۶۹۹۹	۶۵	۰	۱۶۰۶	۳۱۹	کل استان
۹۲۵۷۶	۸۹۰۸۲	۲۸۰۵	۰	۲۹۸۸۹	۲۹۸۲۲	۶۵	۰	۱۲۲۷	۲۶۲	قزوین
۳۷۲۰۸	۳۳۵۰۸	۲۳۶۲	۰	۱۷۱۷۵	۱۷۱۷۵	۰	۰	۱۷۹	۱۵۷	تاکستان
۵۵۲۰	۵۲۲۲	۱۱۸	۰	۰	۰	۰	۰	۰	۰	بوئین زهرا

دنباله (۱۵-۳) نامه ها، مطبوعات و امانات پستی دریافت شده از داخل و خارج کشور به تفکیک شهرستان: ۱۳۷۸

شهرستان								
داخلی								
شهری								
امانات (فقره)				پسته کوچک (عدد)				
جمع	سفارشی	بیمه شده	اکسپرس	جمع	سفارشی	بیمه شده	اکسپرس	
۹	۹	۰	۰	۱۱۷	۱۱۰	۰	۷	کل استان
۵	۵	۰	۰	۷۲	۶۵	۰	۷	قزوین
۲	۲	۰	۰	۲۵	۲۵	۰	۰	تاکستان
۰	۰	۰	۰	۰	۰	۰	۰	بوئین زهرا

دنباله (۱۵-۴) نامه ها، مطبوعات و امانات پستی دریافت شده از داخل و خارج کشور به تفکیک شهرستان: ۱۳۷۸

شهرستان										
داخلی										
بین شهری										
مطبوعات (مورد)				نامه (عدد)						
جمع	عادی	سفارشی	بیمه شده	اکسپرس عادی	اکسپرس سفارشی	جمع	عادی	سفارشی	اکسپرس	
۱۹۹۳۶۱۶	۱۷۲۷۵۲۶	۱۹۰۳۸۶	۲۷۲۲	۱۶۲۱۷	۵۶۵۲۵	۱۲۵۳۸۲	۱۱۸۲۱۵	۶۲۲۵	۹۳۳	کل استان
۱۴۱۹۶۵۸	۱۲۷۱۶۷۳	۱۱۰۷۷۵	۲۱۲۱	۱۶۱۸۲	۱۸۸۸۷	۸۲۲۵۱	۷۹۲۲۷	۲۰۹۱	۹۳۳	قزوین
۴۵۱۳۲۴	۳۴۵۷۶۲	۶۷۱۵۲	۵۸۶	۲۳۵	۳۷۶۵۸	۲۰۶۰۸	۲۸۲۶۲	۲۱۲۲	-	تاکستان
۱۲۲۵۶۴	۱۱۰۱۰۰	۱۲۲۵۹	۵	-	-	۲۲۲	۲۲۲	-	-	بوئین زهرا

دنباله (۱۵۴) نامه ها؛ مطبوعات و امانات پستی دریافت شده از داخل و خارج کشور به تفکیک شهرستان: ۱۳۷۸

شهرستان								داخلی			
								بین شهری			
								امانات (قره)		پسته کوچک (عدد)	
جمع		سفارشی	بیمه شده	اکسپرس	جمع	سفارشی	بیمه شده	اکسپرس			
کل استان	۱۳۳۳۴	۱۰۹۶۳	۷۸۰	۱۵۹۱	۱۴۹۸۱	۱۰۲۵۸	۴۵۱	۲۲۷۲			
قزوین	۱۱۴۱۹	۹۰۴۸	۷۸۰	۱۵۹۱	۱۲۲۰۱	۹۳۷۸	۴۵۱	۲۲۷۲			
تاکستان	۱۷۲۵	۱۷۲۵	.	.	۶۷۷	۶۷۷	.	.			
بوئین زهرا	۱۹۰	۱۹۰	.	.	۱۰۳	۱۰۳	.	.			

دنباله (۱۵۴) نامه ها؛ مطبوعات و امانات پستی دریافت شده از داخل و خارج کشور به تفکیک شهرستان: ۱۳۷۸

شهرستان										خارجی			
										نام (عدد)			
										مطبوعات (مورد)		جمع	
جمع		عادی	سفارشی	بیمه شده	اکسپرس عادی	اکسپرس سفارشی	جمع	عادی	سفارشی	اکسپرس			
کل استان	۱۵۱۳۴۵	۱۲۴۳۱۷	۱۴۶۹۵	۳	۱۰۳۶۲	۱۸۶۸	۱۱۰۶۵۸	۱۰۷۳۳۹	۲۱۶۷	۱۱۵۲			
قزوین	۱۲۸۱۰۲	۱۰۳۳۱۷	۱۴۱۲۶	۲	۸۸۱۲	۱۸۴۶	۹۳۶۹۲	۹۰۴۱۵	۲۱۲۵	۱۱۵۲			
تاکستان	۲۲۹۷۰	۲۰۷۲۸	۵۶۹	۱	۱۶۵۰	۲۲	۱۶۹۶۶	۱۶۹۲۴	۴۲	.			
بوئین زهرا	۲۷۲	۲۷۲			

دنباله (۱۵۴) نامه ها؛ مطبوعات و امانات پستی دریافت شده از داخل و خارج کشور به تفکیک شهرستان: ۱۳۷۸

شهرستان								خارجی			
								امانات (قره)			
								پسته کوچک (عدد)		جمع	
جمع		سفارشی	بیمه شده	اکسپرس	جمع	سفارشی	بیمه شده	اکسپرس			
کل استان	۱۵۲۰	۱۵۲۰	.	.	۱۵۲۰	۱۵۲۰	۵۶۳۹	۵۶۳۹			
قزوین	۱۵۲۰	۱۵۲۰	.	.	۱۵۲۰	۱۵۲۰	۵۵۲۲	۵۵۲۲			
تاکستان	۱۱۷	۱۱۷			
بوئین زهرا			

ماخذ - اداره کل پست استان قزوین

(۱۵-۵) درآمد خدمات متعارف پستی ارائه شده به تفکیک شهرستان: ۱۳۷۸

واحد: هزارریال

کسر تغیر	امانات		تغیر پادگاری	تغیر جاری	جمع	شهرستان
	داخلة	خارجة				
۱۴۰	۶۸۱۰۱	۱۱۰۵۳۰	۳۵۵۱۳	۲۲۸۸۰۳	۸۷۰۲۸۵	کل استان
۸۲	۶۸۱۰۱	۱۰۴۸۰۲	۲۹۶۱۱	۱۸۰۷۶۱	۷۶۹۷۲۵	قزوین
۵۴	.	۵۲۳۳	۳۵۵۲	۳۷۰۹۲	۸۳۶۸۱	تاکستان
۲	.	۲۹۵	۲۳۵۰	۱۰۹۵۰	۱۵۸۵۹	بوئین زهرا

ذیاله (۱۵-۵) درآمد خدمات متعارف پستی ارائه شده به تفکیک شهرستان: ۱۳۷۸

واحد: هزارریال

مترقة	صندوقهای شخصی	کوپن ریس	نشن تغیر	آنزوزگرام	شهرستان
۷۷۷۸۳	۱۹۸۳۹	۱۰۸	۳۸۸۱۴۵	۵۱۳	قزوین
۱۶۲۵	۱۹۹۰	.	۳۵۱۳۵	.	تاکستان
۱۸۰	۶۰	.	۱۸۲۰	.	بوئین زهرا

ماخذ- اداره کل پست استان قزوین

(۱۵-۶) تعداد و درآمد خدمات پستی (جنی) ارائه شده به تفکیک شهرستان: ۱۳۷۸

واحد: هزارریال

تعداد	درآمد	پست پشاز		جمع		شهرستان
		خارجة	داخلة	تعداد	درآمد	
۳۹۹۴	۴۵	۵۳۷۲۹۵	۲۲۱۸۹۲	۲۶۶۴۱۵۳	۱۷۸۴۰۷۳	کل استان
۳۹۹۴	۴۵۰	۲۶۰۳۲۷	۱۸۹۹۹۰	۲۳۱۰۳۲۱	۱۶۱۶۸۷۰	قزوین
.	.	۵۹۴۵۲	۲۴۹۵۷	۲۶۳۴۲۶	۱۲۸۳۲۷	تاکستان
.	.	۱۷۷۱۶	۶۹۴۵	۸۹۲۸۶	۳۸۸۵۶	بوئین زهرا

دنباله (۶-۱۵) تعداد و درآمد خدمات پستی (جنی) ارائه شده به تفکیک شهرستان: ۱۳۷۸

واحد: هزارریال

پست تلفنی		پست تصویری				خدمات خودرویی		شهرستان
		خارجی		داخلی				
درآمد	تعداد	درآمد	تعداد	درآمد	تعداد	درآمد	تعداد	
۲۰۰۹۲	۲۸۳۷۳	۵۱۲۲	۳۷۶	۱۷۷۶۶	۱۱۲۶۵	۱۳۶۸۶۳	۱۷۶۹۵ کل استان
۲۰۰۹۲	۲۸۳۷۳	۵۱۲۲	۳۷۶	۱۶۱۷۴	۱۰۷۷۰	۱۲۰۷۶۸	۱۶۲۵۲ قزوین
.	.	.	.	۱۲۸۴	۳۸۳	۱۳۲۸۰	۹۶۸ تاکستان
.	.	.	.	۳۰۸	۱۱۲	۲۶۱۵	۲۷۵ بوئین زهرا

دنباله (۶-۱۵) تعداد و درآمد خدمات پستی (جنی) ارائه شده به تفکیک شهرستان: ۱۳۷۸

واحد: هزارریال

پرداخت حقوق		تشخیص هویت		پست خرید		شهرستان
				درآمد	تعداد	
درآمد	تعداد	درآمد	تعداد	درآمد	تعداد	
۲۴۲۶۸۳	۱۵۱۷۴۲	۲۹۹۸	۷۲۰	۲۲۵	۲۳ کل استان
۲۲۱۴۵۵	۱۳۸۳۷۴	۲۹۹۸	۷۲۰	۲۲۰	۲۳ قزوین
۱۵۵۱۸	۸۹۵۶	.	.	۱۰۵	۱۰ تاکستان
۵۷۱۰	۴۴۱۲ بوئین زهرا

دنباله (۶-۱۵) تعداد و درآمد خدمات پستی (جنی) ارائه شده به تفکیک شهرستان: ۱۳۷۸

واحد: هزارریال

سایر خدمات پست عالی		توزیع جرایم		ثبت نام کنکور توزیع دفترچه آزمون		شهرستان
				درآمد	تعداد	
درآمد	تعداد	درآمد	تعداد	درآمد	تعداد	
۲۶۲۰۵	۱۶۲۸۲	۱۰۵۲۵	۹۲۱۹۳	۱۶۶۳۰۰	۱۵۲۳۸۵ کل استان
۲۴۴۰۲	۱۲۲۴۰	۱۰۵۲۵	۹۲۱۹۳	۱۴۱۱۳۴	۱۳۰۳۰۹ قزوین
۱۳۷۰	۱۵۰۰	.	.	۲۰۷۲۲	۱۱۷۷۰ تاکستان
۵۳۱	۵۴۲	.	.	۲۴۴۲	۲۳۰۶ بوئین زهرا

واحد: هزارریال

دنباله (۱۵-۶) تعداد و درآمد خدمات پستی (جنی) ارائه شده به تفکیک شهرستان: ۱۳۷۸

شهرستان		تلگرام		سایر قبوض		قبوض آب و کنتور خواف		قبوض برق و کنتور خواف	
		درآمد	تعداد	درآمد	تعداد	درآمد	تعداد	درآمد	تعداد
کل استان	۱۲۸۲	۱۸۶
قزوین	۱۲۸۲	۱۸۶
تاکستان
بوئین زهرا

واحد: هزارریال

دنباله (۱۵-۶) تعداد و درآمد خدمات پستی (جنی) ارائه شده به تفکیک شهرستان: ۱۳۷۸

شهرستان		قبوض تلفن		صورت حساب بانکی		سایر خدمات جدید	
		درآمد	تعداد	درآمد	تعداد	درآمد	تعداد
کل استان	۲۷۶۹۶۹	۱۶۹۳۲۸	۲۴۷۲	۲۹۵۵	۶۰۸۱۴۹	۱۳۲۰۱۱۶
قزوین	۴۱۵۰۹۵	۱۲۷۵۹۵	۱۷۹۷	۲۲۱۸	۵۷۶۶۳۱	۱۱۳۳۲۰۹
تاکستان	۲۷۵۶۲	۱۶۵۰۷	۲۲	۱۱	۲۴۱۹۷	۱۳۴۸۹۷
بوئین زهرا	۱۲۳۱۲	۵۲۲۶	۶۳۱	۷۲۶	۷۳۲۱	۵۲۰۱۰

ماخذ- اداره کل پست استان قزوین

واحد: هزارریال

دنباله (۱۵-۷) اعتبار هزینه شده و درآمد اداره کل پست به تفکیک شهرستان: ۱۳۷۸

شهرستان	اعتبار هزینه شده	درآمد
کل استان	۲۴۸۶۷۲۷۰۱۲
قزوین	۲۱۲۹۱۷۶۶۸۳
تاکستان	۲۸۶۷۲۷۷۷۹
بوئین زهرا	۵۰۶۰۲۵۵۰

ماخذ- اداره کل پست استان قزوین

(۸-۱۵) فعالیت مراکز تلفن شهری به تفکیک شهرستان: ۱۳۷۸

شهرستان	شماره منصوبه معمولی	شماره مشغول به کار معمولی	خطوط تلکس	خطوط اف ایکس	تعداد متقاضیان تلفن با ودیعه	شماره تلفن استیجاری	
			مشغول به کار	مشغول به کار		تمام وقت	نیمه وقت
کل استان	۱۲۴۲۱۶	۱۱۰۷۵۲	۱۸	۲۸۱	۱۵۷۰۲	۷۲	
قزوین	۹۰۹۰۰	۸۲۷۸۲	۱۷	۲۳۷	۱۳۱۶۱	۶۵	
تاکستان	۱۷۶۰۸	۱۳۴۲۹	۱	۲۴	۴۴۷	۷	
بوئین زهرا	۱۵۷۰۸	۱۲۳۱۹	۰	۱۸	۱۰۹۶	۲	

ماخذ- شرکت مخابرات استان قزوین

(۹-۱۵) وضعیت موجود تلفنهای همگانی و نقاط روستائی دارای ارتباط تلفنی به تفکیک شهرستان: ۱۳۷۸

شهرستان	نقاط روستائی دارای ارتباط تلفنی	همگانی مشغول به کار				همگانی راه دور		
		جمع	سکه ای	رایگان	استیجاری	جمع	سکه ای	کاری
کل استان	۳۸۲	۹۱۹	۶۷	۲۲	۸۱۰	۱۱۵	۲	۱۱۳
قزوین	۱۹۲	۸۲۸	۶۷	۲۵	۷۲۶	۱۱۰	۲	۱۰۸
تاکستان	۷۷	۲۲	۰	۴	۳۸	۱	۰	۱
بوئین زهرا	۱۱۵	۲۹	۰	۳	۴۶	۴	۰	۴

ماخذ- شرکت مخابرات استان قزوین

(۱۰-۱۵) وضعیت موجود تلفنهای منصوبه و مشغول به کار به تفکیک شهرستان: ۱۳۷۸

شهرستان	شماره منصوبه معمولی	شماره مشغول به کار معمولی (مشترکین)			
		جمع	واحد مسکونی	واحد تجاری و صنعتی	واحد دولتی
کل استان	۱۲۴۲۱۶	۱۱۰۷۵۲	۸۲۵۲۷	۲۲۳۲۸	۳۸۸۷
قزوین	۹۰۹۰۰	۸۲۷۸۲	۵۹۲۶۸	۲۲۳۵۳	۲۹۶۳
تاکستان	۱۷۶۰۸	۱۳۴۲۹	۱۲۱۶۳	۱۰۳۲	۴۵۲
بوئین زهرا	۱۵۷۰۸	۱۲۳۱۹	۱۰۸۹۶	۹۵۳	۲۷۰

ماخذ- شرکت مخابرات استان قزوین

۱۱-۱۵) انواع درآمدهای شرکت مخابرات به تفکیک شهرستان: ۱۳۷۸

واحد: هزارریال

شهرستان	جمع	تلفن شهری	تلفن همگانی	تلفن بین شهری	تلفن همگانی بین شهری	تلفن خارجه
کل استان	۱۹۹۵۰۱۳۹	۱۳۲۲۰۳۰۸	۲۵۷۹۹۰	۱۳۲۷۷۲۰	۳۱۱۳۲۵	۵۹۹۱۶۱
قزوین	۱۷۷۵۳۵۱۲	۱۱۵۱۱۲۹۵	۲۱۳۸۶۶	۹۵۹۸۱۹	۳۱۱۳۲۵	۵۶۷۲۲۶
تاکستان	۱۲۶۶۱۷۹	۱۰۳۲۷۵۳	۳۳۹۸۳	۱۵۵۳۲۹	.	۲۵۳۷۱
یونین زهرا	۹۲۹۲۴۰	۶۸۲۳۶۰	۸۱۳۱	۲۱۲۵۷۲	.	۶۴۴۴

دنباله (۱۱-۱۵) انواع درآمدهای شرکت مخابرات به تفکیک شهرستان: ۱۳۷۸

واحد: هزارریال

شهرستان	تلگراف	تلکس	خدمات کانالهای دولتی و خصوصی	سایر
کل استان	۸۹۳۸	۴۳۳۷	۲۷۰۰۸۲	۳۹۳۰۰۷۰
قزوین	۸۹۳۸	۴۳۳۷	۲۶۳۱۱۲	۳۹۱۳۳۹۴
تاکستان	.	.	۳۱۳۰	۴۵۱۳
یونین زهرا	.	.	۲۸۴۰	۱۲۱۶۳

ماخذ- شرکت مخابرات استان قزوین

(۱۲-۱۵) مشخصات فرستنده های رادیویی احداث و مورد بهره برداری قرار گرفته تا پایان سال: ۱۳۷۸

قدرت فرستنده (کیلووات)		تاریخ	نام فرستنده
اصلی	رزرو	افتتاح	
۱kw	۱kw	تیر ۱۳۷۸	شبکه محلی قزوین
۱kw	۱kw	تیر ۱۳۷۸	شبکه جوان
بدون رزرو	۲۰۰kw	تیر ۱۳۷۸	شبکه معارف
بدون رزرو	۲۰۰kw	تیر ۱۳۷۸	شبکه پیام

دنباله (۱۲-۱۵) مشخصات فرستنده های رادیویی احداث و مورد بهره برداری قرار گرفته تا پایان سال: ۱۳۷۸

فرکانس (کیلوهرتز)	نوع موج	نام فرستنده
۱۰۰/۱	FM	شبکه محلی قزوین
۹۳/۶	FM	شبکه جوان
۹۷/۶	FM	شبکه معارف
۱۰۲/۵	FM	شبکه پیام

ماخذ- صدا و سیما جمهوری اسلامی ایران- مرکز قزوین

(۱۳-۱۵) مشخصات فرستنده های تلویزیونی راه اندازی شده تا پایان سال: ۱۳۷۸

منطقه تحت پوشش	قدرت فرستنده (کیلووات)	شهرستان	نام فرستنده
شهرهای قزوین ، تاکستان ، بوین زهرا ، آیک	۲ KW	قزوین	فرستنده تلویزیونی شهید بابایی شبکه اول
شهرهای قزوین ، تاکستان ، بوین زهرا ، آیک	۵۰۰ KW	قزوین	فرستنده تلویزیونی شهید بابایی شبکه دوم
شهرهای قزوین ، تاکستان ، بوین زهرا ، آیک	۲ KW	قزوین	فرستنده تلویزیونی شهید بابایی شبکه سوم
شهرهای قزوین ، تاکستان ، بوین زهرا ، آیک	۲/۵ KW	قزوین	فرستنده تلویزیونی شهید بابایی شبکه چهارم
کشاباد علیا ، کشاباد سفلی	۱۰ W	قزوین	فرستنده تلویزیونی کشاباد شبکه اول
زناسوج ، ور توان ، کموشکین ، الین	۱۰ W	قزوین	فرستنده تلویزیونی زناسوج شبکه اول

ماخذ- صدا و سیما جمهوری اسلامی ایران- مرکز قزوین

Vertical text on the left margin, possibly bleed-through from the reverse side of the page.

1947

1948

1949

1950


1951

1952

1953

1954

1955



◆ فصل شانزدهم

بانک و بیمه

تعاریف و مفاهیم

بانک :

به موسسه ای اطلاق می شود که به صورت شرکت سهامی و مطابق قانون تجارت به عملیات بانکی بپردازد .

سپرده قرض الحسنه جاری :

از نظر نحوه دریافت و پرداخت مشابه حساب جاری سابق است و صاحبان آن می توانند با استفاده از چک از حساب خود برداشت نمایند .

سپرده قرض الحسنه پس انداز :

از نظر نحوه دریافت و پرداخت مشابه سپرده پس انداز سابق است که صاحبان این سپرده می توانند با استفاده از دفترچه حساب پس انداز از حساب خود برداشت کنند و با این تفاوت که به سپرده های قرض الحسنه پس انداز ، سودی تعلق نمی گیرد لیکن طبق قانون بانکها می توانند به منظور جذب و تجهیز این گونه سپرده ها به اعطای جوایز غیر ثابت نقدی و یا جنسی به سپرده گذاران مبادرت نمایند .

سپرده سرمایه گذاری مدت دار:

به دو صورت سپرده های سرمایه گذاری کوتاه مدت و بلند مدت می باشد که بانکها در مورد سپرده های سرمایه گذاری مدت دار فقط به عنوان وکیل سپرده عمل می کنند و منافع حاصل از این سپرده ها در امور مشارکت مدنی ، مضاربه ، اجاره به شرط تملیک ، معاملات اقساطی ، مزارعه ، مساقات ، سرمایه گذاری مستقیم ، معاملات سلف و جعاله مورد استفاده قرار می گیرد . منافع حاصل از عملیات مذکور بر اساس قرار داد منعقد متناسب با مدت و مبالغ سپرده های سرمایه گذاری و رعایت سهم منافع بانک به نسبت مدت و مبلغ در کل وجوه بکار گرفته شده در این عملیات تقسیم میشود . مدت سپرده های سرمایه گذاری کوتاه مدت در مرحله اول حداقل سه ماه است و در مراحل تمدید تابعی از ضرایب یک ماه خواهد بود . مدت سپرده های سرمایه گذاری بلند مدت در مرحله اول حداقل یکسال و برای بیش از یکسال ، تابعی از ضرایب سه ماه است .

اجاره به شرط تملیک :

قراردادی است که در آن شرط شود مستاجر در پایان مدت اجاره در صورت عمل به شرایط مندرج در قرار داد عین مستاجره را مالک گردد .

جعاله :

عبارت از التزام کار فرما به ادای مبلغ یا اجرت معلوم در مقابل انجام عملی معین براساس قرارداد طرفی که عمل را انجام می دهد .

فروش اقساطی :

واگذاری عین (کالا) به بهای معلوم به ترتیبی که تمام یا قسمتی از بهای مزبور به اقساط مساوی یا غیر مساوی در سررسیدهای معین دریافت گردد .

مشارکت مدنی :

در آمیختن سرمایه نقدی یا جنسی متعلق به اشخاص حقیقی یا حقوقی متعدد به نحو مشاع و به منظور انتفاع و طبق قرارداد می باشد .

مضاربه :

قراردادی است که به موجب آن یکی از طرفین (مالک) عهده دار تامین سرمایه (نقدی) می گردد با قید اینکه طرف دیگر (عامل) با آن تجارت کرده و در سود حاصله شریک باشند .

معاملات سلف :

پیش خرید نقدی محصولات تولیدی به قیمت معین با توجه به ضوابط شرعی می باشد .

بیمه :

نوعی قرار داد که به موجب آن یک طرف تعهد می کند در ازای دریافت وجه یا وجوهات از طرف دیگر در صورت وقوع یا بروز حادثه ، خسارت وارده بر وی را جبران نموده و یا وجه معینی را بپردازد . متعهد را بیمه گر (شرکت یا نمایندگی بیمه) طرف متعهد را بیمه گذار (فرد یا موسسه) و وجه پرداختی را حق بیمه می نامند .

بیمه آتش سوزی :

زیانها و خسارات مالی ناشی از آتش سوزی ، صاعقه و انفجار را جبران می کند . همچنین شرایط این بیمه نامه قابل تعمیم به خطرهای طبیعی مانند سیل ، سقوط هواپیما ، طوفان و مانند آن می باشد .

بیمه باربری (حمل و نقل) :

بیمه کالا در مقابل خطرهای حمل و نقل کالا از شروع سفر تا پایان آن می باشد .

بیمه حوادث شخصی :

بیمه ای است که خطرهای فوت ، از کار افتادگی ، نقص عضو ، غرامت روزانه و هزینه های پزشکی ناشی از حادثه را در بر گرفته و در صورت تحقق هر یک از خطرهای یاد شده خسارت وارده را جبران می نماید .

بیمه بدنه اتومبیل :

بیمه ای است که زیان وارده به وسیله نقلیه ، متعلق به بیمه گذار را جبران می نماید .

بیمه شخص ثالث :

بیمه ای است که زیان وارده به دارنده وسیله نقلیه زمینی را در اثر خسارت به شخص ثالث و خسارت به سرنشین اتومبیل ، جبران می نماید .

بیمه مهندسی :

بیمه به منظور جبران کلیه خسارات در هنگام عملیات نصب ، مقاطعه کاری و ... بر اساس شرایط قرار داد می باشد .

بیمه زندگی (عمر) :

تعهد پرداخت مبلغ معینی از طرف بیمه گر (بصورت سرمایه و یا مستمری) به بیمه گذار و یا اشخاص ثالثی که او تعیین کرده است ، بنابر مفاد قرارداد می باشد .

سایر انواع بیمه :

اکتشاف و استخراج نفت ، بهداشت ، صداقت و امان ، عدم النفع ، مسئولیت مدنی ، وام و اعتبار ، شیشه و بیمه اموال در سرقت و آتش سوزی .

تعداد	بانک
۲۲۶	کل استان
۴۱	تجارت
۱۱	رفاه کارگران
۱۹	سپه
۵۳	صادرات
۲۱	کشاورزی
۷	مسکن
۲۶	ملت
۴۸	ملی

ماخذ - بانک های استان قزوین

۱۶-۲) تعداد شعب بانک ها به تفکیک شهرستان: ۱۳۷۸

شهرستان	جمع	تجارت	رفاه کارگران	سپه	صادرات	کشاورزی	مسکن	ملت	ملی
کل استان	۲۲۶	۴۱	۱۱	۱۹	۵۳	۲۱	۷	۲۶	۴۸
قزوین	۱۶۹	۳۴	۹	۱۶	۳۸	۱۱	۵	۲۰	۳۶
تاکستان	۳۳	۳	۱	۲	۸	۵	۱	۳	۱۰
بوئین زهرا	۲۴	۴	۱	۱	۷	۵	۱	۳	۲

ماخذ - بانک های استان قزوین

۱۶-۳) تعداد و میزان مانده سپرده های قرض الحسنه و سرمایه گذاری نزد بانک ها برحسب نوع در پایان سال ۱۳۷۸

قرض الحسنه		سرمایه گذاری		کل		بانک
مبالغ به میلیون ریال		مبالغ به میلیون ریال		مبالغ به میلیون ریال		
تعداد	مبلغ	تعداد	مبلغ	تعداد	مبلغ	
۲۰۸۰۲۰	۱۱۳۷۰۵۰	۴۳۳۵۷۲	۱۵۰۸۴۱	۶۵۱۵۹۲	۱۲۹۷۸۹۱	کل استان
۲۴۹۶۴	۹۱۷۵۴	۵۳۸۰۵	۱۹۵۷۳	۷۸۷۶۹	۱۱۱۳۲۷	تجارت
۸۶۱۳	۳۷۱۷۱	۲۶۴۳۹	۴۴۱۱	۳۵۰۵۲	۴۱۵۸۲	رفاه کارگران
۷۰۷۱	۵۷۷۸۶	۳۸۱۸۳	۱۶۱۲۷	۳۵۲۵۴	۷۳۹۱۳	سپه
۳۸۱۶۷	۶۱۴۷۸	۷۱۳۷۴	۲۸۶۹۱	۱۰۹۵۴۱	۶۲۳۴۳۹	صادرات
۲۹۰۷۲	۷۳۸۶۷	۲۵۰۸۱	۷۸۳۰	۵۴۱۵۳	۸۱۶۹۷	کشاورزی
۶۰۶۵۶	۲۹۶۸۴	۹۹۵۰	۵۲۰۲	۷۰۶۰۶	۳۵۰۸۶	مسکن
۱۵۲۵۴	۸۹۹۶۰	۱۰۵۶۵۷	۲۴۵۹۵	۱۲۱۰۱۱	۱۱۱۵۵۵	ملت
۳۱۱۹۴	۲۱۲۸۶۶	۱۵۱۲۶۶	۶۰۳۳۹	۱۸۲۴۶۰	۲۷۲۲۰۵	ملی

دنباله (۳-۱۶) تعداد و میزان مانده سپرده های قرض الحسنه و سرمایه گذاری نزد بانک ها برحسب نوع در پایان سال ۱۳۷۸ مبلغ به میلیون ریال

سرمایه گذاری						بانک
بلند مدت		کوتاه مدت		کل		
تعداد	مبلغ	تعداد	مبلغ	تعداد	مبلغ	
۲۷۲۲۵	۲۶۷۵۶	۲۹۲۵۳۰	۲۲۲۵۷۰	۶۱۹۷۶۵	۲۶۱۲۲۶	کل استان
۲۶۷۳۱	۲۲۱۲	۵۲۲۲۸	۳۰۶۷۸	۸۱۱۵۹	۲۳۹۹۱	تجارت
۲۵۶۹	۲۰۰	۲۲۹۳	۱۹۵۱	۶۰۶۲	۲۱۵۱	رفاه کارگران
۲۷۰۵۵	۲۵۹۲	۳۷۸۲۸	۱۶۲۶۸	۶۲۸۹۳	۱۸۸۶۲	سپه
۵۲۶۱۲	۶۶۶۳	۱۲۲۹۲۷	۹۲۹۵۱	۱۸۰۵۵۹	۹۹۲۱۴	صادرات
۲۳۸۵	۸۲۰	۱۰۲۲۲	۲۶۷۲	۱۲۷۰۷	۲۵۱۲	کشاورزی
۷۷۵۹	۸۱۷	۱۰۶۲۴	۶۲۵۳	۱۸۳۹۳	۷۱۷۰	مسکن
۲۹۶۶۸	۲۲۴۰	۵۰۸۱۷	۲۶۲۲۰	۸۰۲۸۵	۲۸۸۶۰	ملت
۷۵۲۶۶	۱۰۰۸۹	۱۰۰۰۲۱	۵۶۲۷۷	۱۷۵۵۰۷	۶۶۳۶۶	ملی

ماخذ - بانک های استان قزوین

(۳-۱۶) تعداد و میزان مانده سپرده قرض الحسنه نزد بانک ها برحسب جاری و پس انداز و به تفکیک شهرستان در پایان سال ۱۳۷۸ مبلغ به میلیون ریال

رفاه کارگران				تجارت				شهرستان
پس انداز		جاری		پس انداز		جاری		
تعداد	مبلغ	تعداد	مبلغ	تعداد	مبلغ	تعداد	مبلغ	
۸۶۱۳	۳۷۱۷۱	۲۶۲۳۹	۲۴۱۱	۲۴۹۶۴	۹۱۷۵۲	۵۲۸۰۵	۱۹۵۷۲	کل استان
۶۸۲۲	۳۱۸۴۲	۲۲۹۸۳	۲۶۲۴	۱۸۲۲۰	۷۶۱۱۲	۲۹۰۲۴	۱۷۲۰۵	قزوین
۱۴۸۵	۴۸۱۸	۳۱۸۰	۷۵۵	۱۲۷۲	۷۷۲۸	۲۶۰۷	۸۱۶	تاکستان
۳۰۶	۵۱۱	۲۷۶	۲۲	۵۲۷۲	۷۹۰۲	۲۱۷۲	۱۵۵۲	بوئین زهرا

دنباله (۴-۱۶) تعداد و میزان مانده سپرده قرض الحسنه نزد بانک ها برحسب جاری و پس انداز و به تفکیک شهرستان در پایان سال ۱۳۷۸ مبلغ به میلیون ریال

صادرات				سپه				شهرستان
پس انداز		جاری		پس انداز		جاری		
تعداد	مبلغ	تعداد	مبلغ	تعداد	مبلغ	تعداد	مبلغ	
۳۸۱۶۷	۶۱۲۷۲۸	۷۱۳۷۳	۲۸۶۹۱	۷۰۷۱	۵۷۷۸۶	۲۸۱۸۳	۱۶۱۲۷	کل استان
۲۱۵۷۲	۵۴۷۵۲۸	۶۰۳۰۳	۲۱۵۳۹	۵۶۵۸	۴۹۸۸۶	۳۵۵۲۱	۱۴۵۵۷	قزوین
۶۶۲۸	۲۴۱۲۷	۵۸۲۵	۳۸۸۳	۸۶۴	۳۹۲۴	۲۳۳۱	۱۰۷۷	تاکستان
۹۹۶۷	۳۲۰۹۳	۵۲۴۵	۲۲۶۹	۵۴۹	۲۹۵۶	۳۳۱	۴۹۳	بوئین زهرا

دنباله (۴-۱۶) تعداد و میزان مانده سپرده قرض الحسنه نزد بانک ها بر حسب جاری و پس انداز و به تفکیک شهرستان در پایان سال ۱۳۷۸ مبلغ به میلیون ریال

شهرستان		کشاورزی				مسکن			
		جاری		پس انداز		جاری		پس انداز	
		تعداد	مبلغ	تعداد	مبلغ	تعداد	مبلغ	تعداد	مبلغ
کل استان	۷۸۲۰	۲۵۰۸۱	۷۳۸۶۷	۲۹۰۷۲	۵۲۰۲	۹۹۵۰	۲۹۶۸۲	۶۰۶۵۶	
قزوین	۲۷۷۵	۱۷۵۲۶	۴۰۲۴۵	۱۲۳۸۶	۲۹۶۷	۹۷۲۲	۲۲۶۳۵	۵۹۵۷۸	
تاکستان	۱۹۲۷	۲۸۱۵	۱۷۱۱۲	۷۸۲۶	۲۶۲	۷۷	۲۹۲۲	۶۲۲	
بوئین زهرا	۱۱۰۸	۲۷۲۰	۱۶۵۰۸	۸۷۶۰	۷۱	۱۲۱	۲۱۱۵	۲۵۶	

دنباله (۴-۱۶) تعداد و میزان مانده سپرده قرض الحسنه نزد بانک ها بر حسب جاری و پس انداز و به تفکیک شهرستان در پایان سال ۱۳۷۸ مبلغ به میلیون ریال

شهرستان		ملت				ملی			
		جاری		پس انداز		جاری		پس انداز	
		تعداد	مبلغ	تعداد	مبلغ	تعداد	مبلغ	تعداد	مبلغ
کل استان	۲۴۵۹۵	۱۰۵۶۵۷	۸۶۹۶۰	۱۵۲۵۲	۶۰۳۳۹	۱۵۱۲۶۶	۲۱۲۸۶۶	۳۱۱۹۲	
قزوین	۲۰۰۴۱	۹۹۰۶۲	۶۸۰۷۰	۱۰۲۵۲	۵۳۲۶۳	۱۲۱۰۶۹	۱۸۶۲۳۸	۲۲۰۲۷	
تاکستان	۳۱۷۷	۴۷۲۷	۱۰۲۹۸	۱۴۹۸	۵۲۶۱	۷۸۷۰	۱۸۳۹۱	۵۶۴۱	
بوئین زهرا	۱۲۷۷	۱۸۵۶	۸۳۹۲	۲۶۰۴	۱۶۱۵	۲۲۲۷	۸۲۲۷	۲۵۲۶	

ماخذ - بانکهای استان قزوین

دنباله (۵-۱۶) تعداد و میزان مانده سپرده سرمایه گذاری کوتاه مدت نزد بانک ها به تفکیک شهرستان در پایان سال ۱۳۷۸ مبلغ به میلیون ریال

شهرستان		جمع		تجارت		رفاه کارگران		سپه	
		تعداد	مبلغ	تعداد	مبلغ	تعداد	مبلغ	تعداد	مبلغ
کل استان	۲۲۴۵۷۰	۲۹۲۵۲۰	۳۰۶۷۸	۵۲۲۲۸	۱۹۵۱	۲۳۹۲	۱۶۲۶۸	۳۷۸۳۸	
قزوین	۱۸۹۰۸۰	۲۲۲۰۳۸	۲۶۷۶۹	۴۹۰۸۱	۱۷۹۲	۲۳۸۷	۱۲۰۵۵	۲۴۲۷۸	
تاکستان	۲۷۱۰۵	۳۷۸۰۲	۳۱۳۵	۳۱۲۶	۱۴۲	۱۸۸	۱۱۸۰	۲۲۸۶	
بوئین زهرا	۱۸۳۸۵	۲۲۷۰۰	۷۷۲	۲۲۳۱	۱۲	۱۸	۱۰۳۲	۱۲۷۴	

دنباله (۵-۱۶) تعداد و میزان مانده سپرده سرمایه گذاری کوتاه مدت نزد بانک ها به تفکیک شهرستان در پایان سال ۱۳۷۸ مبلغ به میلیون ریال

شهرستان		صادرات		کشاورزی		مسکن		ملت		ملی	
		تعداد	مبلغ	تعداد	مبلغ	تعداد	مبلغ	تعداد	مبلغ	تعداد	مبلغ
کل استان	۹۲۹۵۱	۱۲۲۹۲۷	۳۶۷۲	۱۰۳۲۲	۶۲۵۲	۱۰۶۳۲	۲۶۲۲۰	۵۰۸۱۷	۵۶۲۷۷	۱۰۰۰۴۱	
قزوین	۶۹۰۸۶	۹۳۵۰۰	۲۰۹۵	۲۸۹۳	۵۶۲۶	۹۵۶۷	۲۲۷۲۲	۲۳۷۶۹	۲۶۹۱۱	۸۴۶۵۲	
تاکستان	۱۲۳۱۲	۱۳۶۵۷	۹۸۷	۲۹۳۰	۵۵۸	۶۸۲	۱۸۱۹	۲۶۲۲	۶۸۷۱	۱۱۲۸۹	
بوئین زهرا	۱۱۲۵۳	۱۶۷۹۰	۵۹۰	۳۲۹۹	۱۶۹	۲۸۲	۱۸۵۷	۲۲۰۶	۲۲۹۵	۴۰۹۹	

ماخذ - بانک های استان قزوین

تعداد و میزان مانده سپرده سرمایه گذاری بلند مدت نزد بانک ها به تفکیک شهرستان تا پایان سال ۱۳۷۸ (۱۶-۶) میبالغ به میلیون ریال

شهرستان	جمع		تجارت		رفاه کارگران		سپه	
	تعداد	مبلغ	تعداد	مبلغ	تعداد	مبلغ	تعداد	مبلغ
کل استان	۲۶۷۵۶	۲۱۷۲۳۵	۳۳۱۳	۲۶۷۲۱	۲۰۰	۲۵۶۹	۲۵۹۴	۲۷۰۵۵
قزوین	۲۳۸۸۵	۱۹۹۷۹۲	۲۷۳۰	۲۴۴۲۶	۱۹۱	۱۷۹۸	۲۳۷۱	۲۳۷۹۵
تاکستان	۱۹۳۸	۱۶۲۶۷	۱۸۴	۹۵۳	۸	۷۱	۱۴۶	۱۶۵۵
بوئین زهرا	۱۹۳۳	۱۱۱۷۶	۳۸۹	۱۱۳۲	۱	۷۰۰	۷۷	۶۰۵

دنیاله (۱۶-۶) تعداد و میزان مانده سپرده سرمایه گذاری بلند مدت نزد بانک ها به تفکیک شهرستان تا پایان سال ۱۳۷۸ میبالغ به میلیون ریال

شهرستان	صادرات		کشاورزی		مسکن		ملت		ملی	
	تعداد	مبلغ	تعداد	مبلغ	تعداد	مبلغ	تعداد	مبلغ	تعداد	مبلغ
کل استان	۶۲۴۳	۵۵۶۱۲	۸۴۰	۲۳۸۵	۸۱۷	۷۷۵۹	۲۴۲۰	۲۹۶۶۸	۱۰۰۸۹	۷۵۴۶۶
قزوین	۵۲۵۵	۴۵۳۸۱	۳۲۱	۱۴۶۵	۷۵۴	۶۹۷۳	۲۱۰۶	۲۶۹۷۲	۹۱۴۷	۶۷۷۸۲
تاکستان	۵۶۶	۵۱۴۱	۶۴	۳۵۹	۴۰	۵۶۳	۱۶۰	۱۲۲۳	۷۷۰	۶۳۸۱
بوئین زهرا	۶۴۲	۵۰۹۰	۳۵۵	۵۶۱	۲۳	۲۲۳	۱۷۳	۱۴۵۲	۱۷۲	۱۴۰۳

ماخذ - بانک های استان قزوین

تعداد و میزان مانده تسهیلات اعطایی بانک ها برحسب عقود مختلف اسلامی به تفکیک بانک: ۱۳۷۸ (۱۶-۷) میبالغ به میلیون ریال

بانک	کل		قرض الحسنه		جعاله		مشارکت مدنی		مضاربه	
	تعداد	مبلغ	تعداد	مبلغ	تعداد	مبلغ	تعداد	مبلغ	تعداد	مبلغ
کل استان	۱۲۸۰۹۰	۱۱۲۵۶۱۵/۵	۲۰۵۰۴	۵۷۲۴۴/۵	۳۰۳۱۹	۶۱۵۹۵	۷۱۸۰	۱۶۱۰۵۹/۵	۵۱۴۰	۸۳۲۰۵
تجارت	۲۱۴۱۴	۱۰۹۶۵۸	۶۷۶۲	۶۲۲۸	۲۷۵۸	۳۷۳۵	۱۳۱۸	۲۴۳۷۴	۶	۱۸۸
رفاه کارگران	۲۷۹۱	۲۸۴۳۳	۶۶۱	۲۰۴	.	.	۱۰	۱۶۲۷	۱۳۵	۱۶۲۳
سپه	-	۵۳۶۵۹	-	۱۰۱۴	-	۱۵۱۵	-	۲۰۹۳	-	۶۰۷۳
صادرات	۴۴۹۵۱	۱۸۰۹۷۹/۵	۱۱۶۱۷	۱۶۴۳۹/۵	۱۳۳۴۹	۲۸۱۹۵	۲۳۷۴	۲۱۳۱۷/۵	۱۳۱۴	۲۵۷۷۱
کشاورزی	۱۵۳۶۵	۱۳۱۶۶۱	۵۳۲	۱۲۳۲	.	.	۲۴۳۳	۲۶۹۷۶	۹۲۰	۹۲۳۹
مسکن	۱۱۵۵۵	۲۶۷۲۳۸	۲۶۶	۱۰۴۵	۳۰۶۰	۳۹۲۱	۸۵۸	۵۰۹۷۳	۱۲۳	۱۳۹۷
ملت	۱۷۴۸۵	۱۱۷۹۳۳	۶۲۹۵	۸۱۷۱	۹۲۳	۸۶	۵۴	۱۰۱۹۱	۱۰۲۸	۱۳۹۵۶
ملی	۲۳۵۲۹	۲۱۶۰۵۳	۱۴۳۷۱	۲۲۶۱۱	۱۰۲۲۸	۲۳۱۳۳	۱۲۲	۲۱۵۰۸	۱۶۱۴	۲۳۸۴۷

مبالغ به میلیون ریال

دنباله (۷-۱۶) تعداد و میزان مانده تسهیلات اعطایی بانک ها بر حسب عقود مختلف اسلامی به تفکیک بانک: ۱۳۷۸

سایر		اجاره به شرط تملیک		معاملات سلف		فروش اقساطی		بانک	
مبلغ	تعداد	مبلغ	تعداد	مبلغ	تعداد	مبلغ	تعداد		
۵۱۵۱۳	۶۹۶۸	۱۰۰۳۴	۳۸۵	۶۳۲۳۳	۱۰۰۷۴	۶۳۷۲۲۱/۵	۳۷۵۲۰	کل استان
۱۷۶۵	۶	۴۰۷۱	۱۵	۷۱۷۳	۷۸۶	۶۱۹۲۴	۹۷۶۳	تجارت
۵۰۰۳	۲۸۲	۳۷	۱	۱۹۲۳	۲۴۵	۳۷۸۲۵	۳۳۵۷	رفاه کارگران
-	-	۱۲۱	-	۳۸۹۸	-	۳۶۹۳۵	-	سپه
۹۷۵۰	۱۳۳۹	.	.	۳۳۵	۳۳	۷۴۰۸۱/۵	۱۳۹۱۵	صادرات
.	.	.	.	۴۰۷۱۴	۸۷۵۷	۵۳۴۳۰	۳۷۱۲	کشاورزی
۴۰۹	۸۸	۴۰۳۸	۳۶۳	.	.	۲۰۴۳۵۵	۶۶۹۷	مسکن
۳۲۹۹۳	۴۹۳۰	۲۶۹	۲	۳۷۲۳	۲۱	۳۸۵۴۴	۴۱۹۹	ملک
۱۵۱۳	۳۰۳	۱۵۰۸	۲	۶۵۸۷	۲۱۲	۱۱۵۲۵۷	۵۷۷۷	ملی

ماخذ- بانک های استان قزوین

مبالغ به میلیون ریال

(۸-۱۶) تعداد و میزان مانده تسهیلات اعطایی بانک تجارت بر حسب عقود مختلف اسلامی و به تفکیک شهرستان در پایان سال ۱۳۷۸

مشارکت مدنی		قرض الحسنه		فروش اقساطی		مضاربه		جمع		شهرستان
مبلغ	تعداد	مبلغ	تعداد	مبلغ	تعداد	مبلغ	تعداد	مبلغ	تعداد	
۲۴۳۷۴	۱۳۱۸	۶۴۲۸	۶۷۶۲	۶۱۹۲۴	۹۷۶۳	۱۸۸	۶	۱۰۹۶۵۸	۲۱۴۱۲
۲۰۸۷۷	۱۰۲۱	۶۰۰۳	۶۳۲۶	۵۱۲۰۴	۸۲۴۳	۱۸۸	۶	۹۳۹۲۷	۱۸۹۵۹
۲۵۲۷	۲۲۵	۲۲۰	۲۲۰	۲۸۴۷	۸۹۳	.	.	۷۷۵۰	۱۴۰۱
۹۶۰	۷۲	۲۰۵	۲۱۶	۵۸۷۳	۶۲۷	.	.	۷۹۶۱	۱۰۵۴

مبالغ به میلیون ریال

دنباله (۸-۱۶) تعداد و میزان مانده تسهیلات اعطایی بانک تجارت بر حسب عقود مختلف اسلامی و به تفکیک شهرستان در پایان سال ۱۳۷۸

سایر		جعاله		معاملات سلف		اجاره به شرط تملیک		شهرستان	
مبلغ	تعداد	مبلغ	تعداد	مبلغ	تعداد	مبلغ	تعداد		
۱۷۶۵	۶	۳۷۳۵	۳۷۵۸	۷۱۷۳	۷۸۶	۴۰۷۱	۱۵	کل استان
۱۷۶۵	۶	۳۵۵۸	۳۶۶۱	۶۳۸۱	۷۰۱	۴۰۷۱	۱۵	قزوین
.	.	۴۲	۵۱	۱۰۳	۱۲	تاکستان
.	.	۱۳۵	۶۶	۷۸۸	۷۳	بوئین زهرا

ماخذ- سرپرستی بانک تجارت استان قزوین

مبالغ به میلیون ریال

(۹-۱۶) تعداد و میزان مانده تسهیلات اعطایی بانک رفاه کارگران برحسب عقود مختلف اسلامی به تفکیک شهرستان: ۱۳۷۸

مضاربه		مشارکت مدنی		قرض الحسنه		جمع		شهرستان
مبلغ	تعداد	مبلغ	تعداد	مبلغ	تعداد	مبلغ	تعداد	
۱۶۲۳	۱۳۵	۱۶۲۷	۱۰	۲۰۲	۶۶۱	۳۸۲۳۳	۳۷۹۱	کل استان
۱۳۸۱	۱-۶	۱۶۰۰	۳	۳۳۳	۵۳۶	۳۱۲۰۵	۳۰۱۲	قزوین
۳۳۳	۲۹	۰	۰	۶۳	۱۰۷	۷۰۹۹	۷۵۲	تاکستان
-	-	۲۷	۷	۶	۸	۱۲۹	۲۶	بوئین زهرا

مبالغ به میلیون ریال

دنباله (۹-۱۶) تعداد و میزان مانده تسهیلات اعطایی بانک رفاه کارگران برحسب عقود مختلف اسلامی به تفکیک شهرستان: ۱۳۷۸

سایر		جعاله		معاملات سلف		فروش اقساطی		اجاره به شرط تملیک		شهرستان
مبلغ	تعداد	مبلغ	تعداد	مبلغ	تعداد	مبلغ	تعداد	مبلغ	تعداد	
۵۰۰۳	۲۸۲	۰	۰	۱۹۲۳	۲۳۵	۳۷۸۲۵	۳۳۵۷	۲۷	۱	کل استان
۴۶۹۶	۲۵۴	۰	۰	۱۷	۱	۳۳۲۵۰	۳۱۰۱	۲۷	۱	قزوین
۲۰۷	۲۸	۰	۰	۱۱۰۶	۲۴۴	۲۳۷۹	۲۳۵	۰	۰	تاکستان
-	-	۰	۰	۰	۰	۹۶	۱۱	۰	۰	بوئین زهرا

ماخذ: سرپرستی بانک رفاه کارگران استان قزوین

مبالغ به میلیون ریال

(۱۰-۱۶) میزان مانده تسهیلات اعطایی بانک سپه برحسب عقود مختلف اسلامی و به تفکیک شهرستان در پایان سال ۱۳۷۸

مشارکت مدنی		قرض الحسنه		فروش اقساطی		مضاربه		جمع		شهرستان
مبلغ	تعداد	مبلغ	تعداد	مبلغ	تعداد	مبلغ	تعداد	مبلغ	تعداد	
۴۰۹۳	-	۱۰۱۴	-	۳۶۹۳۵	-	۶۰۷۳	-	۵۳۶۵۹	-	کل استان
۳۹۸۲	-	۹۳۵	-	۳۳۶۹۳	-	۵۱۸۸	-	۴۸۱۰۷	-	قزوین
۳	-	۴۸	-	۳۳۳۹	-	۸۱۳	-	۴۳۳۸	-	تاکستان
۱۰۸	-	۲۱	-	۹۱۲	-	۷۲	-	۱۱۱۴	-	بوئین زهرا

مبالغ به میلیون ریال

دنباله (۱۰-۱۶) میزان مانده تسهیلات اعطایی بانک سپه برحسب عقود مختلف اسلامی و به تفکیک شهرستان در پایان سال ۱۳۷۸

سایر		جعاله		معاملات سلف		اجاره به شرط تملیک		شهرستان
مبلغ	تعداد	مبلغ	تعداد	مبلغ	تعداد	مبلغ	تعداد	
-	-	۱۵۱۵	-	۳۸۹۸	-	۱۲۱	-	کل استان
-	-	۱۴۶۴	-	۳۷۱۳	-	۱۲۱	-	قزوین
-	-	۵۰	-	۱۸۵	-	-	-	تاکستان
-	-	۱	-	-	-	-	-	بوئین زهرا

ماخذ: سرپرستی بانک سپه استان قزوین

(۱۱-۱۶) تعداد و میزان مانده تسهیلات اعطایی بانک صادرات برحسب عقود مختلف اسلامی و به تفکیک شهرستان در پایان سال ۱۳۷۸ مبلغ به میلیون ریال

شهرستان	جمع		قرض الحسنه		مشارکت مدنی		مضاربه	
	تعداد	مبلغ	تعداد	مبلغ	تعداد	مبلغ	تعداد	مبلغ
کل استان	۲۴۹۵۱	۱۸۰۹۷۹/۵	۱۱۶۱۷	۱۶۴۴۹/۵	۲۳۷۴	۲۱۳۱۷/۵	۱۳۱۴	۲۵۷۷۱
قزوین	۲۴۵۳۶	۱۳۰۹۱۰/۵	۹۴۰۸	۱۲۸۲۰/۵	۱۱۱۶	۱۳۶۹۹/۵	۱۰۲۰	۲۱۰۳۵
تاکستان	۵۱۲۷	۱۵۵۴۰	۱۳۲۹	۷۲۶	۱۲۱۷	۷۱۰۴	۲۱۵	۲۳۵۷
بوئین زهرا	۵۲۸۸	۲۳۵۲۹	۸۸۰	۸۱۳	۴۱	۵۱۴	۷۹	۱۳۷۹

دنباله (۱۱-۱۶) تعداد و میزان مانده تسهیلات اعطایی بانک صادرات برحسب عقود مختلف اسلامی و به تفکیک شهرستان در پایان سال ۱۳۷۸ مبلغ به میلیون ریال

شهرستان	اجاره به شرط تملیک		جعاله		فروش اقساطی		معاملات سلف		سایر	
	تعداد	مبلغ	تعداد	مبلغ	تعداد	مبلغ	تعداد	مبلغ	تعداد	مبلغ
کل استان	۰	۰	۱۳۳۳۹	۲۸۱۹۵	۱۴۹۱۵	۷۹۰۸۱/۵	۲۳	۲۲۵	۱۳۴۹	۹۷۵۰
قزوین	۰	۰	۱۲۰۷۰	۲۵۶۳۶	۱۰۰۸۳	۴۸۲۳۵/۵	۰	۰	۸۳۹	۷۲۸۴
تاکستان	۰	۰	۷۷۸	۱۲۹۷	۱۲۹۲	۱۹۵۵	۲۳	۲۲۵	۲۶۳	۶۷۶
بوئین زهرا	۰	۰	۵۰۱	۱۲۶۲	۳۵۴۰	۲۸۸۹۱	۰	۰	۲۳۷	۱۵۹۰

ماخذ: سرپرستی بانک صادرات استان قزوین

(۱۲-۱۶) تعداد و میزان مانده تسهیلات اعطایی بانک کشاورزی برحسب عقود مختلف اسلامی و به تفکیک شهرستان در پایان سال ۱۳۷۸ مبلغ به میلیون ریال

شهرستان	جمع		مشارکت مدنی		مضاربه		فروش اقساطی	
	تعداد	مبلغ	تعداد	مبلغ	تعداد	مبلغ	تعداد	مبلغ
کل استان	۱۵۳۶۵	۱۳۱۶۶۱	۲۴۴۴	۲۶۹۷۶	۹۲۰	۹۲۴۹	۲۷۱۲	۵۳۴۱۰
قزوین	۷۱۷۴	۶۰۵۲۶	۲۱۰۳	۱۶۰۸۰	۴۵۶	۵۷۷۶	۱۳۳۰	۱۸۸۰۹
تاکستان	۴۱۶۶	۲۵۲۸۷	۱۰۵	۲۳۱۱	۳۱۲	۲۶۵۱	۱۸۰	۱۹۴۱۵
بوئین زهرا	۴۰۲۵	۲۵۸۲۸	۲۳۶	۷۴۸۵	۱۵۲	۸۲۲	۱۳۰۲	۱۵۲۶۶

دنباله (۱۲-۱۶) تعداد و میزان مانده تسهیلات اعطایی بانک کشاورزی برحسب عقود مختلف اسلامی و به تفکیک شهرستان در پایان سال ۱۳۷۸

مبلغ به میلیون ریال

شهرستان	معاملات سلف		قرض الحسنه	
	تعداد	مبلغ	تعداد	مبلغ
کل استان	۸۷۵۷	۲۰۷۱۴	۵۲۲	۱۲۲۲
قزوین	۳۰۶۵	۱۹۱۹۷	۳۲۰	۶۶۴
تاکستان	۲۴۵۲	۱۴۵۷	۱۱۵	۳۵۳
بوئین زهرا	۲۲۳۸	۱۲۰۶۰	۹۷	۲۱۵

ماخذ- مدیریت بانک کشاورزی استان قزوین

(۱۳-۱۶) تعداد و میزان مانده تسهیلات اعطایی بانک مسکن برحسب عقود مختلف اسلامی و به تفکیک شهرستان در پایان سال ۱۳۷۸ مبلغ به میلیون ریال

مضاربه		مشارکت مدتی		قرض الحسنه		جمع		شهرستان
		مبلغ	تعداد	مبلغ	تعداد	مبلغ	تعداد	
۱۴۹۷	۱۲۳	۵۰۹۷۳	۸۵۸	۱۰۳۵	۲۶۶	۲۶۷۲۳۸	۱۱۵۵۵	کل استان
۱۴۲۶	۱۱۱	۴۹۵۰۰	۷۸۹	۶۲۳	۳۰۸	۲۴۴۳۳۷	۹۷۶۱	قزوین
۲۶	۸	۱۳۵۷	۶۴	۴۰۲	۵۸	۲۰۷۶۵	۱۵۱۲	تاکستان
۴۵	۲	۱۱۶	۵	.	.	۲۱۳۶	۲۸۲	بوئین زهرا

دنیاله (۱۳-۱۶) تعداد و میزان مانده تسهیلات اعطایی بانک مسکن برحسب عقود مختلف اسلامی و به تفکیک شهرستان در پایان سال ۱۳۷۸ مبلغ به میلیون ریال

سایر		معاملات سلف		فروش اقساطی		جعاله		اجاره به شرط تملیک		شهرستان
		مبلغ	تعداد	مبلغ	تعداد	مبلغ	تعداد	مبلغ	تعداد	
۴۰۹	۸۸	.	.	۲۰۳۳۵۵	۶۶۹۷	۴۹۲۱	۳۰۶۰	۴۰۳۸	۳۶۳	کل استان
.	.	.	.	۱۸۳۹۳۵	۵۸۶۲	۳۸۸۹	۲۳۳۷	۳۹۴۴	۳۵۲	قزوین
۷	۵۸	.	.	۱۸۳۶۱	۸۱۱	۶۰۳	۵۱۱	۸	۲	تاکستان
۴۰۲	۳۰	.	.	۱۰۵۹	۲۳	۲۲۸	۲۱۲	۸۶	۷	بوئین زهرا

ماخذ: سرپرستی بانک صادرات استان قزوین

(۱۴-۱۶) تعداد و میزان تسهیلات مانده اعطایی بانک ملت برحسب عقود مختلف اسلامی و به تفکیک شهرستان در پایان سال ۱۳۷۸ مبلغ به میلیون ریال

مضاربه		مشارکت مدتی		قرض الحسنه		جمع		شهرستان
		مبلغ	تعداد	مبلغ	تعداد	مبلغ	تعداد	
۱۴۹۵۶	۱۰۲۸	۱۰۱۹۱	۵۴	۸۱۷۱	۶۲۹۵	۱۱۷۹۳۳	۱۷۲۸۵	کل استان
۱۴۴۹۲	۸۹۹	۸۰۰۶	۳۷	۷۶۲۳	۵۶۵۰	۹۹۲۰۵	۱۳۱۹۶	قزوین
۳۰۶	۹۹	۲۱۰۵	۱۴	۳۷۶	۴۲۷	۱۰۱۵۲	۲۴۴۰	تاکستان
۲۵۶	۳۰	۸۰	۳	۱۷۲	۲۱۸	۸۵۷۶	۱۸۴۹	بوئین زهرا

دنیاله (۱۴-۱۶) تعداد و میزان مانده تسهیلات اعطایی بانک ملت برحسب عقود مختلف اسلامی و به تفکیک شهرستان در پایان سال ۱۳۷۸ مبلغ به میلیون ریال

اجاره به شرط تملیک		مسکن		جعاله		معاملات سلف		فروش اقساطی		شهرستان
		مبلغ	تعداد	مبلغ	تعداد	مبلغ	تعداد	مبلغ	تعداد	
۲۶۹	۲	۳۲۹۹۳	۴۹۴۰	۸۶	۹۲۴	۲۷۲۳	۴۱	۴۸۵۴۴	۴۱۹۹	کل استان
۷۶	۳	۳۰۴۴۶	۳۷۱۸	۷۸	۸۳۳	۲۶۱۰	۱۴	۳۵۸۷۲	۱۰۴۲	قزوین
.	.	۲۵۲۰	۱۸۵	۸	۹۱	۱۱۳	۲۷	۴۸۲۴	۱۵۹۷	تاکستان
۱۹۳	۱	۲۷	۳۷	۷۸۴۸	۱۵۶۰	بوئین زهرا

ماخذ- سرپرستی بانک ملت منطقه قزوین

(۱۱-۱۶) تعداد و میزان مانده تسهیلات اعطایی بانک صادرات برحسب عقود مختلف اسلامی و به تفکیک شهرستان در پایان سال ۱۳۷۸ مبلغ به میلیون ریال

مضاربه		مشارکت مدنی		قرض الحسنه		جمع		شهرستان
						مبلغ	تعداد	
مبلغ	تعداد	مبلغ	تعداد	مبلغ	تعداد	مبلغ	تعداد	
۲۵۷۷۱	۱۳۱۴	۲۱۳۱۷/۵	۲۳۷۲	۱۶۴۳۹/۵	۱۱۶۱۷	۱۸۰۹۷۹/۵	۲۳۹۵۱ کل استان
۲۱-۳۵	۱۰۰۲	۱۳۶۹۹/۵	۱۱۱۶	۱۲۸۲۰/۵	۹۴۰۸	۱۳۰۹۱۰/۵	۲۳۵۲۶ قزوین
۳۳۵۷	۲۱۵	۷۱۰۲	۱۲۱۷	۷۲۶	۱۳۲۹	۱۵۵۴۰	۵۱۲۷ تاکستان
۱۳۷۹	۷۹	۵۱۳	۲۱	۸۹۳	۸۸۰	۲۳۵۲۹	۵۲۸۸ بوئین زهرا

دنیاله (۱۱-۱۶) تعداد و میزان مانده تسهیلات اعطایی بانک صادرات برحسب عقود مختلف اسلامی و به تفکیک شهرستان در پایان سال ۱۳۷۸ مبلغ به میلیون ریال

سایر		معاملات سلف		فروش اقساطی		جعاله		اجاره به شرط تمليك		شهرستان
								مبلغ	تعداد	
مبلغ	تعداد	مبلغ	تعداد	مبلغ	تعداد	مبلغ	تعداد	مبلغ	تعداد	
۹۷۵۰	۱۳۲۹	۲۲۵	۳۳	۷۹۰۸۱/۵	۱۴۹۱۵	۲۸۱۹۵	۱۳۳۴۹ کل استان
۷۲۸۲	۸۳۹	.	.	۴۸۲۳۵/۵	۱۰۰۸۳	۲۵۶۳۶	۱۲۰۷۰ قزوین
۶۷۶	۲۶۲	۲۲۵	۳۳	۱۹۵۵	۱۲۹۲	۱۲۹۷	۷۷۸ تاکستان
۱۵۹۰	۲۴۷	.	.	۲۸۸۹۱	۳۵۴۰	۱۲۶۲	۵۰۱ بوئین زهرا

ماخذ: سرپرستی بانک صادرات استان قزوین

(۱۲-۱۶) تعداد و میزان مانده تسهیلات اعطایی بانک کشاورزی برحسب عقود مختلف اسلامی و به تفکیک شهرستان در پایان سال ۱۳۷۸ مبلغ به میلیون ریال

فروش اقساطی		مضاربه		مشارکت مدنی		جمع		شهرستان
						مبلغ	تعداد	
مبلغ	تعداد	مبلغ	تعداد	مبلغ	تعداد	مبلغ	تعداد	
۵۳۴۹۰	۲۷۱۲	۹۲۴۹	۹۲۰	۲۶۹۷۶	۲۴۴۲	۱۳۱۶۶۱	۱۵۳۶۵ کل استان
۱۸۸۰۹	۱۲۳۰	۵۷۷۶	۴۵۶	۱۶۰۸۰	۲۱۰۳	۶۰۵۲۶	۷۱۷۲ قزوین
۱۹۴۱۵	۱۸۰	۲۶۵۱	۳۱۲	۳۴۱۱	۱۰۵	۳۵۲۸۷	۲۱۶۶ تاکستان
۱۵۲۶۶	۱۳۰۲	۸۲۲	۱۵۲	۷۴۸۵	۲۳۶	۳۵۸۲۸	۴۰۲۵ بوئین زهرا

دنیاله (۱۲-۱۶) تعداد و میزان مانده تسهیلات اعطایی بانک کشاورزی برحسب عقود مختلف اسلامی و به تفکیک شهرستان در پایان سال ۱۳۷۸

مبالغ به میلیون ریال

قرض الحسنه		معاملات سلف		شهرستان
مبلغ	تعداد	مبلغ	تعداد	
۱۲۳۲	۵۳۲	۴۰۷۱۴	۸۷۵۷ کل استان
۶۶۴	۳۲۰	۱۹۱۹۷	۳۰۶۵ قزوین
۳۵۳	۱۱۵	۹۲۵۷	۲۴۵۲ تاکستان
۲۱۵	۹۷	۱۲۰۶۰	۲۲۳۸ بوئین زهرا

ماخذ: مدیریت بانک کشاورزی استان قزوین

تعداد و میزان مانده تسهیلات اعطایی بانک مسکن برحسب عقود مختلف اسلامی و به تفکیک شهرستان در پایان سال ۱۳۷۸ میلغ به میلیون ریال (۱۳-۱۶)

مضاربه		مشارکت مدتی		قرض الحسنه		جمع		شهرستان	
مبلغ	تعداد	مبلغ	تعداد	مبلغ	تعداد	مبلغ	تعداد		
۱۴۹۷	۱۲۳	۵۰۹۷۳	۸۵۸	۱۰۲۵	۳۶۶	۲۶۷۲۳۸	۱۱۵۵۵	کل استان
۱۴۲۶	۱۱۱	۳۹۵۰۰	۷۸۹	۶۴۳	۳۰۸	۲۴۲۳۳۷	۹۷۶۱	قزوین
۲۶	۸	۱۳۵۷	۶۲	۳۰۲	۵۸	۲۰۷۶۵	۱۵۱۲	تاکستان
۳۵	۴	۱۱۶	۵	.	.	۲۱۳۶	۲۸۲	بوئین زهرا

دنباله (۱۳-۱۶) تعداد و میزان مانده تسهیلات اعطایی بانک مسکن برحسب عقود مختلف اسلامی و به تفکیک شهرستان در پایان سال ۱۳۷۸ میلغ به میلیون ریال

سایر		معاملات سلف		فروش اقساطی		جماله		اجاره به شرط قلیک		شهرستان	
مبلغ	تعداد	مبلغ	تعداد	مبلغ	تعداد	مبلغ	تعداد	مبلغ	تعداد		
۴۰۹	۸۸	.	.	۲۰۲۳۵۵	۶۶۹۷	۳۹۲۱	۳۰۶۰	۲۰۳۸	۳۶۳	کل استان
.	.	.	.	۱۸۴۹۳۵	۵۸۶۲	۳۸۸۹	۲۳۳۷	۳۹۲۴	۳۵۴	قزوین
۷	۵۸	.	.	۱۸۳۶۱	۸۱۱	۶۰۴	۵۱۱	۸	۲	تاکستان
۴۰۲	۳۰	.	.	۱۰۵۹	۲۳	۲۲۸	۲۱۲	۸۶	۷	بوئین زهرا

ماخذ: سرپرستی بانک صادرات استان قزوین

تعداد و میزان تسهیلات مانده اعطایی بانک ملت برحسب عقود مختلف اسلامی و به تفکیک شهرستان در پایان سال ۱۳۷۸ میلغ به میلیون ریال (۱۴-۱۶)

مضاربه		مشارکت مدتی		قرض الحسنه		جمع		شهرستان	
مبلغ	تعداد	مبلغ	تعداد	مبلغ	تعداد	مبلغ	تعداد		
۱۳۹۵۶	۱۰۲۸	۱۰۱۹۱	۵۴	۸۱۷۱	۶۲۹۵	۱۱۷۹۳۳	۱۷۲۸۵	کل استان
۱۴۴۹۴	۸۹۹	۸۰۰۶	۳۷	۷۶۲۳	۵۶۵۰	۹۹۲۰۵	۱۳۱۹۶	قزوین
۲۰۶	۹۹	۲۱۰۵	۱۳	۳۷۶	۴۲۷	۱۰۱۵۲	۲۴۴۰	تاکستان
۲۵۶	۳۰	۸۰	۳	۱۷۲	۲۱۸	۸۵۷۶	۱۸۴۹	بوئین زهرا

دنباله (۱۴-۱۶) تعداد و میزان مانده تسهیلات اعطایی بانک ملت برحسب عقود مختلف اسلامی و به تفکیک شهرستان در پایان سال ۱۳۷۸ میلغ به میلیون ریال

اجاره به شرط قلیک		مسکن		جماله		معاملات سلف		فروش اقساطی		شهرستان	
مبلغ	تعداد	مبلغ	تعداد	مبلغ	تعداد	مبلغ	تعداد	مبلغ	تعداد		
۲۶۹	۴	۳۲۹۹۳	۴۹۴۰	۸۶	۹۲۴	۲۷۲۳	۴۱	۲۸۵۴۲	۴۱۹۹	کل استان
۷۶	۳	۳۰۴۴۶	۳۷۱۸	۷۸	۸۳۳	۲۶۱۰	۱۴	۳۵۸۷۲	۱۰۴۲	قزوین
.	.	۲۵۲۰	۱۸۵	۸	۹۱	۱۱۳	۲۷	۳۸۲۴	۱۵۹۷	تاکستان
۱۹۳	۱	۲۷	۳۷	۷۸۲۸	۱۵۶۰	بوئین زهرا

ماخذ: سرپرستی بانک ملت منطقه قزوین

(۱۵-۱۶) تعداد و میزان مانده تسهیلات اعطایی بانک ملی بر حسب عقود مختلف اسلامی و به تفکیک شهرستان در پایان سال ۱۳۷۸ مبلغ به میلیون ریال

شهرستان	جمع		مضاربه		فروش اقساطی		قرض الحسنه		مشارکت مدنی	
	تعداد	مبلغ	تعداد	مبلغ	تعداد	مبلغ	تعداد	مبلغ	تعداد	مبلغ
کل استان	۲۲۵۲۹	۲۱۶۰۵۲	۱۶۱۲	۲۳۸۲۷	۵۷۷۷	۱۱۵۲۵۷	۱۲۲۷۱	۲۲۶۱۱	۱۲۲	۲۱۵-۸
قزوین	۲۷۲۷۶	۱۹۱۹۳۵	۱۳۲۸	۲۱۳۵۵	۲۵۰۱	۹۹۰۰۵	۱۲۰۲۹	۲۱۰۰۰	۱۰۶	۲۰-۸۵۲
تاکستان	۲۲۸۰	۱۵۸۲۵	۲۲۷	۲۰۵۲	۶۵۵	۱۰۰۲۰	۱۵۹۲	۱۱۲۴	۱۵	۵۷۹
بوئین زهرا	۱۸۷۲	۸۲۷۲	۲۹	۲۳۰	۶۲۱	۶۲۱۲	۶۵۰	۲۸۷	۱	۷۵

دنباله (۱۵-۱۶) تعداد و میزان مانده تسهیلات اعطایی بانک ملی بر حسب عقود مختلف اسلامی و به تفکیک شهرستان در پایان سال ۱۳۷۸ مبلغ به میلیون ریال

شهرستان	جعاله		معاملات سلف		اجاره به شرط تکیک		سایر	
	تعداد	مبلغ	تعداد	مبلغ	تعداد	مبلغ	تعداد	مبلغ
کل استان	۱۰۲۲۸	۲۳۱۲۳	۲۱۲	۶۵۸۷	۲	۱۵۰۸	۳۰۳	۱۵۹۲
قزوین	۹۰۰۶	۲۱۱۰۱	۱۰۲	۵۷۳۹	۲	۱۵۰۸	۲۸۲	۱۲۷۳
تاکستان	۶۵۸	۱۰۸۲	۱۰۲	۶۴۸	۰	۰	۲۱	۳۲۰
بوئین زهرا	۵۶۲	۹۶۰	۸	۲۰۰	۰	۰	۰	۰

ماخذ - بانک ملی ایران اداره سرپرستی شعب استان قزوین

(۱۶-۱۶) تعداد و میزان مانده تسهیلات اعطایی بانک ها بر حسب بخشهای مختلف اقتصادی: ۱۳۷۸ مبلغ به میلیون ریال

بانک	کل		کشاورزی		صنعت و معدن	
	تعداد	مبلغ	تعداد	مبلغ	تعداد	مبلغ
جمع	۱۲۸۰۹۰	۱۱۲۵۶۱۵/۵	۲۵۶۱۹	۲۴۵۸۴۲/۵	۲۸۵۹	۱۳۳۹۹۵/۵
تجارت	۲۱۲۱۲	۱۰۹۶۵۸	۱۳۲۵	۲۲۳۴۰	۵۱۵	۲۲۲۱۶
رفاه کارگران	۲۷۹۱	۲۸۲۳۳	۲۹۴	۶۸۰۲	۲۵۲	۹۲۷۹
سپه	-	۵۳۶۵۹	-	۱۹۱۲	-	۱۶۸۷۲
صادرات	۴۲۹۵۱	۱۸۰۹۷۱/۵	۵۵۳۳	۵۵۸۹۷/۵	۷۱۳	۱۷۴۲۶/۵
کشاورزی	۱۵۳۶۵	۱۳۱۶۶۱	۱۴۴۴۵	۱۲۲۴۱۲	-	-
مسکن	۱۱۵۵۵	۲۶۷۲۳۸	-	-	-	-
ملیت	۱۷۴۸۵	۱۱۷۹۳۳	۲۱۹۹	۱۸۴۵۷	۱۷۶۵	۳۳۷۸۳
ملی	۲۲۵۲۹	۲۱۶۰۵۲	۱۷۰۲	۱۷۰۱۸	۵۱۲	۳۵۲۱۹

مبالغ به میلیون ریال

دنباله (۱۶-۱۶) تعداد و میزان مانده تسهیلات اعطایی بانک ها برحسب بخشهای مختلف اقتصادی: ۱۳۷۸

سایر		بازرگانی داخلی خدمات		مسکن و ساختمان		بانک
مبلغ	تعداد	مبلغ	تعداد	مبلغ	تعداد	
۲-۵۲۸	۷۷۹۱	۱۸۴۲۷۲	۳۹۹۷۸	۵۳۹۹۷۵/۵	۷-۸۲۲	جمع
۲-۱۲۰	۷۱۱۰	۱۶۱۳۹	۱۲۳۹	۲۷۸۲۲	۱۱۲۰۵	تجارت
۴-۸	۶۸۱	۸۹۲۹	۲۶۱	۲۲۸۱۲	۲۹۰۲	رفاه کارگران
-	-	۱۱۳۹۹	-	۲۳۲۷۲	-	سپه
-	-	۴۳۹۵۵	۱۲۳۱۰	۶۳۷۰۰/۵	۲۶۳۹۵	صادرات
-	-	۱۲۴۹	۹۲۰	-	-	کشاورزی
-	-	۱۴۹۷	۱۲۳	۲۶۵۷۴۱	۱۱۲۳۲	مسکن
-	-	۳۰۱۹۳	۸۵۸۱	۳۵۵۰۰	۲۹۴۰	ملیت
-	-	۶۲۹۱۳	۱۶۳۴۴	۱۰۰۹۰۳	۱۳۹۶۹	ملی

ماخذ- بانک های استان قزوین

دنباله (۱۶-۱۷) تعداد و میزان مانده تسهیلات اعطایی بانک تجارت برحسب بخشهای مختلف اقتصادی و به تفکیک شهرستان در پایان سال: ۱۳۷۸ مبالغ به میلیون ریال

صنعت و معدن		کشاورزی		جمع		شهرستان
مبلغ	تعداد	مبلغ	تعداد	مبلغ	تعداد	
۳۲۲۱۶	۵۱۵	۲۲۳۲۰	۱۳۲۵	۱۰۹۶۵۸	۲۱۴۱۴	کل استان
۱۹۶۸۰	۳۸۲	۱۷۱۱۸	۸۹۸	۹۲۵۸۰	۱۹۰۷۲	قزوین
۱۲۴۸	۱۲	۱۳۰۰	۹۱	۷۵۶۷	۱۴۰۱	تاکستان
۱۲۸۸	۱۱۷	۴۹۲۲	۲۵۶	۷۵۱۱	۹۲۱	بوئین زهرا

دنباله (۱۶-۱۷) تعداد و میزان مانده تسهیلات اعطایی بانک تجارت برحسب بخشهای مختلف اقتصادی و به تفکیک شهرستان در پایان سال: ۱۳۷۸ مبالغ به میلیون ریال

سایر		بازرگانی داخلی و خدمات		مسکن و ساختمان		شهرستان
مبلغ	تعداد	مبلغ	تعداد	مبلغ	تعداد	
۲-۱۲۰	۷۱۱۰	۱۶۱۳۹	۱۲۳۹	۲۷۸۲۲	۱۱۲۰۵	کل استان
۱۷۷۴۲	۶۵۳۷	۱۳۳۸۲	۹۴۲	۲۶۶۵۶	۱۰۳۰۹	قزوین
۱۷۶۴	۲۹۰	۲۲۳۱	۲۲۲	۱۰۲۴	۷۸۲	تاکستان
۶۱۴	۲۸۲	۵۲۴	۷۱	۱۶۳	۱۱۴	بوئین زهرا

ماخذ- سرپرستی بانک تجارت استان قزوین

تعداد و میزان مانده تسهیلات اعطایی بانک رفاه کارگران برحسب بخشهای مختلف اقتصادی در پایان سال ۱۳۷۸ (۱۶-۱۸) میبالغ به میلیون ریال

شهرستان		کل		کشاورزی		صنعت و معدن		مسکن و ساختمان	
تعداد	مبلغ	تعداد	مبلغ	تعداد	مبلغ	تعداد	مبلغ	تعداد	مبلغ
.....	۴۷۹۱	۲۸۴۳۲	۲۹۴	۶۸۰۴	۳۵۳	۹۲۷۹	۲۹۰۲	۲۲۸۱۳
.....	۴۰۱۲	۴۱۲۰۸	۱۱۶	۴۰۶۹	۳۰۲	۸۵۲۵	۲۶۲۲	۲۰۴۱۵
.....	۷۵۳	۷۰۹۵	۲۶۹	۲۶۸۶	۵۱	۹۵۴	۲۵۰	۲۳۲۳
.....	۲۶	۱۳۰	۹	۴۹	۰	۰	۹	۷۵

دنیاله (۱۶-۱۸) تعداد و میزان مانده تسهیلات اعطایی بانک رفاه کارگران برحسب بخشهای مختلف اقتصادی در پایان سال ۱۳۷۸ میبالغ به میلیون ریال

شهرستان		بازرگانی داخلی		خدمات		سایر	
تعداد	مبلغ	تعداد	مبلغ	تعداد	مبلغ	تعداد	مبلغ
.....	۱۶۲	۱۸۸۱	۲۹۹	۷۰۴۸	۶۸۱	۴۰۸
.....	۱۳۰	۱۳۶۹	۲۵۵	۶۳۹۲	۵۶۶	۳۳۸
.....	۳۲	۴۱۲	۴۴	۶۵۶	۱۰۷	۶۴
.....	۰	۰	۰	۰	۸	۶

ماخذ- سرپرستی بانک رفاه کارگران منطقه قزوین

تعداد و میزان مانده تسهیلات اعطایی بانک سپه برحسب بخشهای مختلف اقتصادی و به تفکیک شهرستان در پایان سال ۱۳۷۸ میبالغ به میلیون ریال (۱۶-۱۹)

شهرستان		جمع		کشاورزی		صنعت و معدن	
تعداد	مبلغ	تعداد	مبلغ	تعداد	مبلغ	تعداد	مبلغ
.....	۵۳۶۵۹	۱۹۱۴	۱۶۸۷۲	-	-	-	-
.....	۴۸۱۰۷	۸۰۷	۱۵۸۴۰	-	-	-	-
.....	۲۴۳۸	۳۳۸	۹۸۴	-	-	-	-
.....	۱۱۱۴	۷۶۹	۴۸	-	-	-	-

تعداد و میزان مانده تسهیلات اعطایی بانک سپه برحسب بخشهای مختلف اقتصادی و به تفکیک شهرستان در پایان سال ۱۳۷۸ میبالغ به میلیون ریال (۱۶-۱۹) دنیاله

شهرستان		مسکن و ساختمان		بازرگانی داخلی و خدمات	
تعداد	مبلغ	تعداد	مبلغ	تعداد	مبلغ
.....	۲۲۴۷۳	۱۱۳۹۹	-	-	-
.....	۲۱۳۷۶	۱۰۰۸۴	-	-	-
.....	۱۹۳۷	۱۱۷۹	-	-	-
.....	۱۶۱	۱۳۶	-	-	-

ماخذ- سرپرستی بانک سپه استان قزوین

(۱۶-۲۰) تعداد و میزان مانده تسهیلات اعطایی بانک صادرات برحسب بخشهای مختلف اقتصادی و به تفکیک شهرستان در پایان سال ۱۳۷۸ مبلغ به میلیون ریال

صنعت و معدن		کشاورزی		جمع		شهرستان
مبلغ	تعداد	مبلغ	تعداد	مبلغ	تعداد	
۱۷۴۲۶/۵	۷۱۳	۵۵۸۹۷/۵	۵۵۳۳	۱۸۰۹۷۹/۵	۳۴۹۵۱	کل استان
۱۵۳۵۲/۵	۵۰۷	۱۸۰۶۹/۵	۶۴۵	۱۳۰۹۱۰/۵	۳۴۵۳۶	قزوین
۸۹۸	۲۵	۸۱۲۶	۱۲۲۶	۱۵۵۲۰	۵۱۲۷	تاکستان
۱۱۷۶	۱۸۱	۲۹۶۸۲	۳۴۶۲	۳۳۵۲۹	۵۲۸۸	بوئین زهرا

دنباله (۱۶-۲۰) تعداد و میزان مانده تسهیلات اعطایی بانک صادرات برحسب بخشهای مختلف اقتصادی و به تفکیک شهرستان در پایان سال ۱۳۷۸

مبلغ به میلیون ریال

بازرگانی داخلی و خدمات		مسکن و ساختمان		شهرستان
مبلغ	تعداد	مبلغ	تعداد	
۳۳۹۵۵	۱۲۳۱۰	۶۳۷۰۰/۵	۲۶۳۹۵	کل استان
۳۷۳۸۵	۱۰۴۸۵	۶۰۰۰۳/۵	۲۲۸۹۹	قزوین
۴۰۶۷	۹۲۶	۲۲۲۹	۲۷۵۰	تاکستان
۲۴۰۳	۸۹۹	۱۲۶۸	۷۲۶	بوئین زهرا

ماخذ- سرپرستی بانک صادرات استان قزوین

(۱۶-۲۱) تعداد و میزان مانده تسهیلات اعطایی بانک کشاورزی در زمینه کشاورزی به تفکیک شهرستان در پایان سال ۱۳۷۸ مبلغ به میلیون ریال

شهرستان		تعداد	مبلغ
تعداد	مبلغ		
۱۲۲۴۱۲	۱۴۴۴۵	کل استان
۵۴۷۵۰	۶۷۱۸	قزوین
۳۲۶۳۶	۳۸۵۴	تاکستان
۳۵۰۲۶	۳۸۷۳	بوئین زهرا

ماخذ- مدیریت بانک کشاورزی استان قزوین

(۱۶-۲۲) میزان تسهیلات اعطایی بانک کشاورزی برحسب نوع فعالیت و به تفکیک شهرستان در پایان سال ۱۳۷۸ واحد: میلیون ریال

پرورش و صید ماهی و میگو	پرورش طیور	گاو داری و گوسفند داری	باغ داری	زراعت	جمع	شهرستان
۲۰	۲۹۸۷۸	۳۰۳۸۶	۷۰۰۳	۸۸۸۱	۱۳۱۶۶۱	کل استان
۲۰	۷۹۲۵	۹۰۲۷	۳۹۹۳	۵۰۲۲	۵۷۹۱۰	قزوین
.	۲۰۵۳۲	۲۳۲۸	۲۷۲۸	۴۲۶	۴۰۱۶۲	تاکستان
.	۱۴۲۱	۱۷۱۳۱	۲۶۱	۳۳۱۳	۳۳۵۸۹	بوئین زهرا

دنیاله (۱۶-۲۲) میزان تسهیلات اعطایی بانک کشاورزی برحسب نوع فعالیت و به تفکیک شهرستان در پایان سال ۱۳۷۸ واحد: میلیون ریال

شهرستان	پرورش زنبور عسل و کرم ابریشم	صنایع وابسته به کشاورزی	خدمات کشاورزی	صنایع دستی (قالیاتی)	سایر
کل استان	۷۸	۶۱۶	۲۰۲۷	۲۰۶	۵۲۵۴۶
قزوین	۲۹	۶۱۶	۶۹۹	۱۰۰	۳۰۳۳۸
تاکستان	۱۰	.	۲۷۷	۲۰	۱۱۹۲۱
بوئین زهرا	۲۹	.	۱۰۷۱	۸۶	۱۰۱۷۷

ماخذ- مدیریت بانک کشاورزی استان قزوین

دنیاله (۱۶-۲۳) میزان تسهیلات اعطایی بانک کشاورزی برحسب نوع هزینه و به تفکیک شهرستان در پایان سال ۱۳۷۸ مبالغ: میلیون ریال

شهرستان	جمع	هزینه های جاری
کل استان	۱۳۱۶۶۱	۱۱۴۸۳۹
قزوین	۶۰۵۲۶	۵۲۳۹۲
تاکستان	۳۵۲۸۷	۳۱۹۴۵
بوئین زهرا	۳۵۸۴۸	۳۰۵۰۰

دنیاله (۱۶-۲۳) میزان تسهیلات اعطایی بانک کشاورزی برحسب نوع هزینه و به تفکیک شهرستان در پایان سال ۱۳۷۸ مبالغ: میلیون ریال

شهرستان	هزینه های سرمایه ای					
	جمع	تسطیح اراضی		خرید دام		ماشین آلات و ابزار کشاورزی
		تعداد(هکتار)	مبلغ	تعداد(راس)	مبلغ	تعداد(دستگاه)
کل استان	۱۶۸۲۲	۲۷۸	۲۴۰	۱۵۶	۴۴۲	۱۴۷
قزوین	۸۱۳۲	۲۳۸	۲۱۲	۵۷	۱۵۰	۴۸
تاکستان	۳۳۴۲	۴۰	۲۸	۷۴	۱۷۲	۲۱
بوئین زهرا	۵۳۴۸	.	.	۲۵	۱۲۰	۷۸

دنیاله (۱۶-۲۳) میزان تسهیلات اعطایی بانک کشاورزی برحسب نوع هزینه و به تفکیک شهرستان در پایان سال ۱۳۷۸ مبالغ: میلیون ریال

شهرستان	هزینه های سرمایه ای					
	تعداد(واحد)	احداث ساختمان و تاسیسات		خرید وسایل کار		خرید نهال
		مبلغ	تعداد(دستگاه)	مبلغ	تعداد(اصله)	مبلغ
کل استان	۱۲۷	۹۳۰۰	۲۱	۱۶۹	.	
قزوین	۷۹	۵۱۷۹	۹	۳۸	.	
تاکستان	۲۸	۲۵۱۵	۲	۸	.	
بوئین زهرا	۴۰	۱۶۰۶	۳۰	۱۲۳	.	

دنباله (۲۳-۱۶) میزان تسهیلات اعطایی بانک کشاورزی برحسب نوع هزینه و به تفکیک شهرستان در پایان سال ۱۳۷۸

هزینه های سرمایه ای					شهرستان
امور آبیاری (مبلغ)	خرید کلفت، بکندو و ملکه		احداث باغ و یونجه کاری		
	مبلغ	تعداد (جعبه)	مبلغ	تعداد (هکتار)	
۲۲۸۹	.	.	۴۰۶	۱۱۳	کل استان
۱۶۳۷	.	.	۱۶۶	۳۵	قزوین
۳۸۵	.	.	۸۹	۲۸	تاکستان
۲۲۶۷	.	.	۱۵۱	۲۰	بوئین زهرا

ماخذ - سرپرستی بانک کشاورزی استان قزوین

(۲۴-۱۶) تعداد و میزان مانده تسهیلات اعطایی بانک مسکن برحسب بخشهای مختلف اقتصادی و به تفکیک شهرستان در پایان سال ۱۳۷۸

مبالغ به میلیون ریال						شهرستان
صنعت و معدن		کشاورزی		جمع		
مبلغ	تعداد	مبلغ	تعداد	مبلغ	تعداد	
.	.	.	.	۲۶۷۲۳۸	۱۱۵۵۵	کل استان
.	.	.	.	۲۲۲۳۳۷	۹۷۶۱	قزوین
.	.	.	.	۲۰۷۶۵	۱۵۱۲	تاکستان
.	.	.	.	۲۱۳۶	۲۸۲	بوئین زهرا

دنباله (۲۴-۱۶) تعداد و میزان مانده تسهیلات اعطایی بانک مسکن برحسب بخشهای مختلف اقتصادی و به تفکیک شهرستان در پایان سال ۱۳۷۸

مبالغ به میلیون ریال

شهرستان				تعداد	مبلغ
مسکن و ساختمان		بازرگانی داخلی و خدمات			
تعداد	مبلغ	تعداد	مبلغ	تعداد	مبلغ
۱۱۴۲۲	۲۶۵۷۲۱	۱۲۳	۱۲۳	۱۲۳	۱۲۳
۹۶۵۰	۲۲۲۹۱۱	۱۱۱	۱۱۱	۱۱۱	۱۱۱
۱۵۰۲	۲۰۷۳۹	۸	۸	۸	۸
۲۷۸	۲۰۹۱	۴	۴	۴	۴

ماخذ - سرپرستی بانک مسکن استان قزوین

(۲۵-۱۶) تعداد و میزان مانده تسهیلات اعطایی بانک مسکن در زمینه مسکن به تفکیک شهرستان در پایان سال ۱۳۷۸

شهرستان		تعداد	مبلغ
تعداد	مبلغ		
۱۱۴۲۲	۲۶۵۷۲۱	۱۱۴۲۲	۲۶۵۷۲۱
۹۶۵۰	۲۲۲۹۱۱	۹۶۵۰	۲۲۲۹۱۱
۱۵۰۲	۲۰۷۳۹	۱۵۰۲	۲۰۷۳۹
۲۷۸	۲۰۹۱	۲۷۸	۲۰۹۱

ماخذ - سرپرستی بانک مسکن استان قزوین

۱۶-۲۶) تعداد و میزان مانده تسهیلات اعطایی بانک ملت برحسب بخشهای مختلف اقتصادی و به تفکیک شهرستان در پایان سال ۱۳۷۸ مبلغ به میلیون ریال

شهرستان		جمع		کشاورزی		صنعت و معدن	
		تعداد	مبلغ	تعداد	مبلغ	تعداد	مبلغ
کل استان	۱۷۴۸۵	۱۱۷۹۳۳	۲۱۹۹	۱۸۴۵۷	۱۷۶۵	۳۲۷۸۳	
قزوین	۱۳۱۹۶	۹۹۱۰۲	۱۹۹	۸۳۸۰	۱۱۷۸	۳۰۱۲۰	
تاکستان	۲۴۴۰	۱۰۰۷۵	۵۰۰	۲۷۳۱	۵۵۷	۲۱۲۵	
بوئین زهرا	۱۸۴۹	۸۷۵۶	۱۵۰۰	۷۳۲۶	۳۰	۵۱۸	

دنباله (۱۶-۲۶) تعداد و میزان مانده تسهیلات اعطایی بانک ملت برحسب بخشهای مختلف اقتصادی و به تفکیک شهرستان در پایان سال ۱۳۷۸ مبلغ به میلیون ریال

شهرستان		مسکن و ساختمان		بازرگانی و خدمات	
		تعداد	مبلغ	تعداد	مبلغ
کل استان	۲۹۴۰	۲۵۵۰۰	۸۵۸۱	۳۰۱۹۳	
قزوین	۲۷۱۷	۲۲۶۷۸	۷۱۰۲	۲۷۹۲۴	
تاکستان	۱۸۵	۲۵۲۴	۱۱۹۸	۱۶۷۵	
بوئین زهرا	۲۸	۲۹۸	۲۸۱	۵۹۴	

ماخذ- سرپرستی بانک ملت منطقه قزوین

۱۶-۲۷) تعداد و میزان مانده تسهیلات اعطایی بانک ملی برحسب بخشهای مختلف اقتصادی و به تفکیک شهرستان در پایان سال ۱۳۷۸ مبلغ به میلیون ریال

شهرستان		جمع		کشاورزی		صنعت و معدن	
		تعداد	مبلغ	تعداد	مبلغ	تعداد	مبلغ
کل استان	۳۲۵۲۹	۲۱۶۰۵۲	۱۷۰۳	۱۷۰۱۸	۵۱۳	۲۵۲۱۹	
قزوین	۲۷۳۷۶	۱۹۱۱۳۵	۹۰۲	۱۰۲۹۲	۴۹۱	۲۴۱۳۹	
تاکستان	۳۲۸۰	۱۵۸۴۵	۲۲۴	۲۱۱۷	۱۰	۳۹۸	
بوئین زهرا	۱۸۷۳	۸۲۷۲	۵۷۷	۴۵۰۹	۱۲	۶۸۲	

دنباله (۱۶-۲۷) تعداد و میزان مانده تسهیلات اعطایی بانک ملی برحسب بخشهای مختلف اقتصادی و به تفکیک شهرستان در پایان سال ۱۳۷۸ مبلغ به میلیون ریال

شهرستان		مسکن و ساختمان		بازرگانی داخلی		خدمات	
		تعداد	مبلغ	تعداد	مبلغ	تعداد	مبلغ
کل استان	۱۳۹۶۹	۱۰۰۹۰۳	۱۶۱۲	۲۳۸۴۷	۱۴۷۳۰	۳۹۰۶۶	
قزوین	۱۲۳۶۶	۹۱۰۸۵	۱۳۴۸	۲۱۴۵۵	۱۲۲۶۹	۳۴۸۶۴	
تاکستان	۱۰۱۵	۷۷۳۳	۲۳۷	۲۰۵۲	۱۷۹۴	۲۵۴۵	
بوئین زهرا	۵۸۸	۲۰۸۶	۲۹	۳۴۰	۶۶۷	۶۵۷	

ماخذ- بانک ملی ایران- اداره سرپرستی شعب استان قزوین

مبالغ به هزارریال (۲۸-۱۶) تعداد سند صادر شده؛ ارزش و مبلغ پرداختی بانک کارگشایی در مقابل اشیاء به امانت گذاشته شده در پایان هر ماه: ۱۳۷۸

طلا و جواهر			ماه	
مبلغ پرداختی	ارزش	تعداد سند صادر شده		
۲۳۳۰۰	۱۳۰۹۵۰	۱۳۲	فروردین	
۲۴۹۵۴۰	۱۳۷۶۹۱۰	۱۵۲۲	اردیبهشت	
۲۲۸۰۵۰	۱۰۰۱۷۲۰	۱۰۰۷	خرداد	
۳۱۶۰۹۰	۹۶۶۸۷۰	۹۵۲	تیر	
۳۹۹۲۴۰	۱۲۲۰۵۷۰	۱۱۵۵	مرداد	
۴۹۶۵۶۰	۱۵۷۲۸۵۰	۱۳۷۴	شهریور	
۵۰۸۱۸۰	۱۵۸۲۸۶۰	۱۳۷۹	مهر	
۵۰۷۹۹۰	۱۵۶۴۲۷۰	۱۳۶۷	آبان	
۴۸۱۳۹۰	۱۵۲۴۴۲۰	۱۳۳۸	آذر	
۳۵۰۸۹۰	۱۰۹۵۵۷۰	۹۷۲	دی	
۳۳۸۸۷۰	۱۰۷۲۰۲۰	۹۰۲	بهمن	
۳۱۹۱۴۰	۹۹۲۶۷۰	۸۳۴	اسفند	

دنباله (۲۸-۱۶) تعداد سند صادر شده؛ ارزش و مبلغ پرداختی بانک کارگشایی در مقابل اشیاء به امانت گذاشته شده در پایان هر ماه: ۱۳۷۸ واحد: هزارریال

نقره			ماه	
مبلغ پرداختی	ارزش	تعداد سند صادر شده		
.	.	.	فروردین	
.	.	.	اردیبهشت	
.	.	.	خرداد	
.	.	.	تیر	
.	.	.	مرداد	
.	.	.	شهریور	
.	.	.	مهر	
.	.	.	آبان	
.	.	.	آذر	
.	.	.	دی	
.	.	.	بهمن	
.	.	.	اسفند	

ساخته - بانک کارگشایی استان قزوین

۱۶-۲۹) میزان تسهیلات تکلیفی بانک تجارت بر حسب بخشهای مختلف اقتصادی به تفکیک شهرستان در پایان سال ۱۳۷۸ واحد: میلیون ریال

خدمات	تعاون	صنعت و معدن	کشاورزی	جمع	شهرستان
۱۹۰۳	۱۰۳۳	۱۳۳۸۰	۶۲۸۲	۲۱۵۹۹	کل استان
۱۱۲۱	۸۸۳	۱۱۳۳۰	۵۸۴۶	۱۹۰۸۱	قزوین
۷۶۹	۱۵۰	۱۰۵۷	۰	۱۹۷۶	تاکستان
۱۳	۰	۹۳	۲۳۶	۵۲۲	بوئین زهرا

ماخذ: سرپرستی شعب بانک تجارت استان قزوین

۱۶-۳۰) میزان تسهیلات تکلیفی بانک سپه بر حسب بخشهای مختلف اقتصادی به تفکیک شهرستان در پایان سال ۱۳۷۸ واحد: میلیون ریال

خدمات	تعاون	صنعت و معدن	کشاورزی	جمع	شهرستان
۳۵۸۵	۷۱۸۹	۶۶۵۲	۲۶۸	۱۷۶۹۶	کل استان
۳۳۶۱	۵۸۱۲	۵۵۴۵	۱۶۵	۱۴۸۹۳	قزوین
۲۰۲	۱۲۰۷	۱۰۵۶	۱۳	۲۴۷۸	تاکستان
۲۲	۱۶۰	۵۳	۹۰	۳۲۵	بوئین زهرا

ماخذ: سرپرستی شعب بانک سپه استان قزوین

۱۶-۳۱) میزان تسهیلات تکلیفی بانک صادرات بر حسب بخشهای مختلف اقتصادی به تفکیک شهرستان در پایان سال ۱۳۷۸ واحد: میلیون ریال

خدمات	تعاون	صنعت و معدن	کشاورزی	جمع	شهرستان
۱۶۹۰	۰	۱۱۶۹۲/۵	۱۰۹	۱۳۴۹۳/۵	کل استان
۱۵۵۰	۰	۸۵۵۶/۵	۱۰۹	۱۰۲۱۵/۵	قزوین
۱۳۸	۰	۱۲۰۶	۰	۱۳۴۴	تاکستان
۲	۰	۱۹۳۲	۰	۱۹۳۲	بوئین زهرا

ماخذ: سرپرستی شعب بانک صادرات استان قزوین

۱۶-۳۲) میزان تسهیلات تکلیفی بانک کشاورزی بر حسب بخشهای مختلف اقتصادی به تفکیک شهرستان در پایان سال ۱۳۷۸ واحد: میلیون ریال

خدمات	تعاون	صنعت و معدن	کشاورزی	جمع	شهرستان
۳۰۰	۰	۰	۷۱۳۹۲	۷۱۶۹۲	کل استان
۰	۰	۰	۲۶۸۵۲	۲۶۸۵۲	قزوین
۳۰۰	۰	۰	۱۱۵۲۵	۱۱۸۲۵	تاکستان
۰	۰	۰	۲۳۰۱۵	۲۳۰۱۵	بوئین زهرا

ماخذ: سرپرستی شعب بانک کشاورزی استان قزوین

واحد : میلیون ریال ۱۶-۲۲) میزان تسهیلات تکلیفی بانک ملت بر حسب بخشهای مختلف اقتصادی به تفکیک شهرستان در پایان سال ۱۳۷۸

خدمات	تعاون	صنعت و معدن	کشاورزی	جمع	شهرستان
۶۹۷۶	۷۲۸۹	۱۱۳۰۳	۱۸۷	۲۵۹۵۵ کل استان
۳۹۸۴	۵۷۵۳	۹۶۴۶	۹۷	۲۰۲۸۰ قزوین
۱۶۹۶	۱۷۳۶	۱۶۵۱	۳۴	۵۱۱۷ تاکستان
۲۹۶	.	۶	۵۶	۳۵۸ بوئین زهرا

ماخذ : سرپرستی شعب بانک ملت استان قزوین

واحد : میلیون ریال ۱۶-۲۲) میزان تسهیلات تکلیفی بانک ملی بر حسب بخشهای مختلف اقتصادی به تفکیک شهرستان در پایان سال ۱۳۷۸

خدمات	تعاون	صنعت و معدن	کشاورزی	جمع	شهرستان
۳۶۶۲	۱۰۵۰	۱۲۳۲۶	۶۰۳	۱۷۶۲۱ کل استان
۲۵۶۲	۵۷۷	۱۱۷۱۰	۲۰۰	۱۵۰۴۹ قزوین
۶۳۳	۳۶۷	۱۷۳	۱۸۷	۱۳۵۹ تاکستان
۴۶۸	۱۰۶	۲۳۳	۲۱۶	۱۲۳۳ بوئین زهرا

ماخذ : سرپرستی شعب بانک ملی استان قزوین

(۲۵-۱۶) تعداد و مبلغ حق بیمه دریافتی و خسارت پرداختی توسط شرکت بیمه ایران به تفکیک نوع بیمه در پایان سال ۱۳۷۸ واحد: هزار ریال

خسارت پرداختی		حق بیمه دریافتی		نوع بیمه
مبلغ	تعداد	مبلغ	تعداد	
۷۸۲۶۸	۱۲	۱۱۶۱۱۳۵	۶۶۰۸	آتش سوزی
۶۱۷۶۴۳	۳۵۵	۱۲۸۰۷۰۲	۱۵۶۱	باربری
۳۸۹۳۸۸	۲۰۷	۸۵۸۰۷۳	۷۶۴	بدنه اتومبیل
۵۱۷۰۹۳۸	۳۰۳۶	۳۲۸۵۲۰۹	۱۵۱۳۶	شخص ثالث
۶۸۰۱۷۹	-	۳۸۸۰۸۹۵	-	مآزاد جانی و مالی
۶۴۱۹۲	۱۰	۲۷۲۷۲۷	۲۲۴	مسئولیت
۳۷۹۱۹۲	۴۹	۴۶۵۸۶۶	۵۴۰	عمر
۷۰۲۰۲۱	۱۰۸۵	۱۴۰۳۹۴۱	۱۴۹۶۵	حوادث
۱۱۸۹۲۰	۲۴۳	۶۴۹۸۸۹	۲۹	درمان
۷۱۱۶۶۰	۵۶	۱۷۱۴۸۴۷	-	عمر کارکنان دولت
۹۳۵۰۰	۷	۱۹۷۱۵۰	-	حوادث کارکنان دولت

مآخذ- شرکت سهامی بیمه ایران

(۳۶-۱۶) تعداد و مبلغ حق بیمه دریافتی و خسارت پرداختی توسط شرکت بیمه آسیا به تفکیک نوع بیمه در پایان سال ۱۳۷۸ واحد: هزار ریال

خسارت پرداختی		حق بیمه دریافتی		نوع بیمه
مبلغ	تعداد	مبلغ	تعداد	
-	-	۵۸۳۹۳۸	۴۹۹	آتش سوزی و شکست شیشه
-	-	۱۴۲۱۵۲	۲۲۹	باربری
۲۹۵۲۵۴	۲۹۵	۸۲۷۰۳۲	۶۴۶	بدنه اتومبیل
۱۱۷۰	۱	۱۳۸۷۹۷	۲۶۳۲	حوادث انفرادی
۳۴۰۶۶۹	۶۶	۱۵۴۹۳۷۰	۱۶۹۹۴	حوادث سرنشین
۶۱۸۱۰۷۷	۳۷۷۴	۶۴۰۰۳۹۹	۱۷۰۳۴	شخص ثالث و مآزاد مالی
۳۶۰۰۰	۴	۷۶۹۷۱۴	۱۰۶۷	عمر
-	-	۹۰۹۱	۳۰	مسئولیت حرفه ای پزشکان

مآخذ- شرکت سهامی بیمه آسیا

واحد: هزار ریال

(۲۷-۱۶) تعداد و مبلغ حق بیمه دریافتی و خسارت پرداختی توسط شرکت بیمه البرز به تفکیک نوع بیمه در پایان سال ۱۳۷۸

خسارت پرداختی		حق بیمه دریافتی		نوع بیمه
مبلغ	تعداد	مبلغ	تعداد	
-	-	۱۶۶۵۸	۵۵	باربری
۲۷۷۸	۱	۲۹۱۴۸۵	۴۰	آتش سوزی
۹۵۵۸۰	۶۶	۱۷۹۱۴۰	۱۹۵	بدنه اتومبیل
۲۷۰۰۸۳	۲۱۸	۳۳۱۶۲۱	۱۳۳۸	مسئولیت مدنی
۸۶۳	۲	۵۰۶۶۷	۱۰۰۲	حوادث سرنشین
۴۰۰۰	۱	۲۶۰۱۱	۶	عمر
۱۳۱۸۸	۲۸	۲۳۹۹۶	۱۵	حوادث
-	-	۸۳۰	۳	درمان
-	-	۱۲۰۰۲	۹	مهندسی


ماخذ- شرکت سهامی بیمه البرز

واحد: هزار ریال

(۲۸-۱۶) تعداد و مبلغ حق بیمه دریافتی و خسارت پرداختی توسط شرکت بیمه دانا به تفکیک نوع بیمه در پایان سال ۱۳۷۸

خسارت پرداختی		حق بیمه دریافتی		نوع بیمه
مبلغ	تعداد	مبلغ	تعداد	
-	-	۱۴۷۵۰	۴۱	آتش سوزی
-	-	۶۸۵۷۸	۶۲	باربری
-	-	۸۱۲۳۷	۳۹	بدنه اتومبیل
-	-	-	-	تمام خطر مهندسی
-	-	۳۴۲	۵	حوادث انفرادی
۱۲۵۷۹	۵۵	۲۶۶۳۰۱	۸۸	حوادث خانواده؛ دانش آموز و سرنشین
-	-	۷۶۰۰۸	۳۵۲	شخص و مازاد مال ثالث
۳۳۱۱۴۵۲	۳۷۰۰	۳۵۷۰۶۹۲	۱۵۳	عمر و درمان
-	-	۲۰۳۷۹	۵۸	مسئولیت حرفه ای پزشکان
-	-	۱۲۸۵۰۸	۲۰	سایر بیمه های مسئولیت

ماخذ- شرکت سهامی بیمه دانا



◆ فصل هفدهم

شرکتهای تعاونی

شرکتهای تعاونی

تعاریف و مفاهیم

شرکت تعاونی :

متشکل از افراد حقیقی و یا حقوقی با حداقل ۷ عضو که به منظور رفع نیازمندیهای مشترک و بهبود وضع اقتصادی و اجتماعی اعضاء از طریق خود یاری و کمک متقابل و همکاری آنان موافق اصولی که در قانون شرکتهای تعاونی مطرح است تشکیل می شود. انواع شرکتهای تعاونی به شرح زیر طبقه بندی می گردد.

- ۱- رشته کشاورزی شامل تعاونیهای کشاورزی و روستایی
- ۲- رشته مصرف شامل تعاونیهای مصرف کنندگان مسکن و اعتبار.
- ۳- رشته کار و پیشه شامل تعاونیهای کار، صاحبان حرف و صنایع دستی کوچک تعاونیهای تهیه و توزیع و تعاونیهای مشاغل آزاد

ذخیره قانونی :

هر ساله ۱۲ درصد از درآمد شرکتهای تعاونی به نام ذخیره قانونی به حسابی به همین نام واریز و نگهداری می شود که غیر قابل تقسیم می باشد.

شرکت تعاونی تهیه و توزیع :

شرکت تعاونی تهیه و توزیع و یا صاحبان مشاغل آزاد با عضویت افراد و یا واحدهای صنفی از یک صنف که هر یک مستقیماً مباشر واحد کسبی خود باشد و صاحبان مشاغل از یک گروه برای تمام و یا قسمتی از مقاصد زیر تشکیل می شود :

- ۱- تهیه وسایل و مدارک انواع خدمات وابسته به کسب یا شغل و ایجاد انبار و وسایل حمل و نقل به منظور بهبود وضع اقتصادی و فنی اعضاء شرکت و فعالیتهاى واحد عضو
- ۲- انجام عملیات مقدماتی و یا تبدیل کالای مورد نظر
- ۳- تهیه کالا به منظور توزیع آن بین اعضاء

شرکت تعاونی روستایی :

شرکت تعاونی روستایی با مشارکت کلیه کشاورزان اعم از باغداران، دامداران، دامپروران، پرورش دهندگان کرم ابریشم، زنبور عسل و ماهی و روستاییان شاغل در صنایع محلی روستایی و یا کارگران کشاورزی برای تمام یا قسمتی از مقاصد زیر تشکیل می شود.

- ۱- قبول پس انداز و سپرده اعضاء و واریز به نمایندگی بانک تعاون کشاورزی
- ۲- خرید و تهیه مواد و وسایل مورد احتیاج مصرف شخصی و خانوادگی یا حرفه ای اعضاء و همچنین تهیه وسایل و علوفه دامها و خوراک طیور و وسایل دیگر مورد نیاز کشاورزان

۳- انجام عملیات جمع آوری ، نگهداری ، تبدیل ، درجه بندی و بسته بندی ، حمل و نقل و یا فروش محصول اعضاء

۴- انجام خدمات به منظور بهبود امور حرفه ای و یا زندگی اعضاء

۵- بهره برداری جمعی و مشترک از اراضی ملکی و یا استیجاری

۶- تامین اعتبارات وامهای مورد نیاز اعضاء

شرکتهای تعاونی کشاورزی :

شرکت تعاونی کشاورزی از گردهمایی متخصصین و دست اندرکاران و روستاییان کار آمد تشکیل می شود و در زمینه های مختلف مرغداری ، دامداری ، باغداری و زنبورداری و ... دیگر فعالیت های کشاورزی فعال است .

شرکت تعاونی مسکن :

شرکتی است که برای تمام یا قسمتی از امور مشروحه زیر تشکیل می شود :

- ۱- تهیه زمین و تقسیم آن به منظور ساخت خانه های مسکونی و فروش آن به اعضاء به صورت نقدی یا اقساط و همچنین ایجاد تاسیسات عمومی مورد استفاده مشترک اعضاء .
- ۲- ساخت طبقات واحدهای مسکونی و فروش آپارتمانها به اعضاء به صورت نقد یا اقساط .
- ۳- خرید واحدهای مسکونی و فروش آن به اعضاء به صورت نقد یا اقساط .
- ۴- واگذاری واحدهای مسکونی شرکت به صورت اجاره به اعضاء .
- ۵- انجام خدمات نقشه کشی مهندسی و معماری برای اعضاء و نظارت در اجرای عملیات ساختمانی متعلق به آنها .
- ۶- انجام تعمیرات ساختمانی ملکی اعضاء و یا اقدامات مربوط به لوله کشی ، کابل و سیم کشی و ایجاد دستگاههای تهویه و حرارت مرکزی .
- ۷- نگهداری و اداره ساختمانها و تاسیسات و انجام خدمات عمومی مربوط به آنها .

(۱۷-۱) مشخصات شرکتهای تعاونی استان به تفکیک نوع تا پایان سال: ۱۳۷۸

سرمایه (میلیون ریال)	عضو (نفر)	تعداد شرکت	نوع شرکت
۳۱۵۷۸/۱۲	۲۵۲۲۰۸	۹۲۵	جمع
۸۵۳۱/۷	۷۹۲۳۱	۷۱	شرکتهای تعاونی تحت پوشش سازمان تعاون روستایی
۲۰۹۷/۹	۶۷۸۲۵	۲۸	تعاونی روستایی
۲۴۳۳/۸	۱۱۳۹۶	۲۳	تعاونی کشاورزی
۳۱۰۴۶/۲۲	۱۷۵۰۷۷	۸۵۲	شرکتهای تعاونی تحت پوشش اداره کل تعاون
۹۱۲۳/۲	۹۴۸۸۸	۱۸۰	تعاونی تامین کننده نیاز مصرف کنندگان
۲۲۳۸/۵	۲۲۷۷۵	۲۳۷	تعاونی مسکن
۲۵۲۴/۸	۱۱۴۹۶	۲۸	تعاونی اعتبار شهری
۳۲۹	۲۳۳۱	۷	تعاونی فرش دستباف
۲۳۲۷/۹	۲۲۹۳	۲۹	تعاونی تامین کننده نیاز تولیدکنندگان
۲۰۳۰	۱۲۴۲	۱۲۱	تعاونی تولیدی کشاورزی
۵۸۵۶	۵۵۲۰	۱۱۷	تعاونی تولیدی صنعتی و معدنی
۲۵۷۳/۸۲	۱۲۴۱۰	۱۲۵	تعاونی عمرانی و خدماتی

ماخذ - سازمان تعاون روستایی استان قزوین - اداره کل تعاون استان قزوین

مشخصات عمومی شرکت های تعاونی روستایی به تفکیک شهرستان تا پایان سال ۱۳۷۸

واحد: هزارریال

ذخیره قانونی	مشخصات کلی			شهرستان
	سرمایه	عضو (هزار نفر)	تعداد شرکت	
۱۵۲۰۷۲۷	۲۰۹۷۹۰۷	۶۷/۸	۲۸	کل استان
۶۴۷۷۷۹	۲۱۰۷۴۰۶	۳۱/۲	۱۸	قزوین
۲۳۴۳۱۳	۱۰۰۵۸۷۳	۱۶/۸	۱۳	تاکستان
۲۳۸۶۵۵	۹۸۴۶۲۸	۱۹/۸	۱۷	بوئین زهرا

مشخصات عمومی شرکت های تعاونی روستایی به تفکیک شهرستان تا پایان سال ۱۳۷۸

واحد: هزارریال

سرمایه سرانه (میلیون ریال)	وام پرداختی		شهرستان
	مبلغ (هزار ریال)	تعداد (هزار نفر)	
۶۰/۴	۲۹۸۲۰۰۰	۱۲/۲۴	کل استان
۶۷/۵	۲۵۸۰۰۰۰	۶/۶	قزوین
۶۰	۱۴۵۲۰۰۰	۳/۷۴	تاکستان
۵۰	۹۵۰۰۰۰	۱/۹	بوئین زهرا

ماخذ - سازمان تعاون روستایی استان قزوین

تعداد شرکت ها و اعضای شرکت های تعاونی کشاورزی تحت پرورش سازمان تعاون روستایی بر حسب نوع فعالیت و به تفکیک شهرستان تا پایان سال ۱۳۷۸

شهرستان	جمع		مرغداری		دامداری		کشاورزی		زنبورداری		سایر	
	تعداد شرکت	عضو (نفر)	تعداد شرکت	عضو (نفر)	تعداد شرکت	عضو (نفر)	تعداد شرکت	عضو (نفر)	تعداد شرکت	تعداد عضو (نفر)	تعداد شرکت	عضو (نفر)
کل استان	۲۳	۱۱۳۹۶	۳	۱۰۸۶	۹	۳۹۸۸	۶	۵۷۷۸	۲	۲۶۱	۳	۸۳
قزوین	۱۴	۲۲۴۷	۱	۷۸۷	۲	۲۴۰۴	۵	۵۹۲	۱	۳۷۹	۳	۸۳
تاکستان	۵	۶۰۰۳	۱	۱۸۶	۲	۵۵۱	۱	۵۱۸۴	۱	۸۲	.	.
بوئین زهرا	۴	۱۱۲۶	۱	۱۱۳	۳	۱۰۳۳

ماخذ - سازمان تعاون روستایی استان قزوین

مبلغ به هزارریال

(۱۷-۴) مشخصات عمومی شرکت های تعاونی کشاورزی تحت پوشش سازمان تعاون روستایی به تفکیک شهرستان تا پایان سال ۱۳۷۸

ذخیره قانونی	سرمایه	عضو (نفر)	تعداد شرکت	شهرستان
۱۱۶۵۷۹۰	۴۴۳۳۷۸۷	۱۱۳۹۶	۲۳ کل استان
۲۲-۸۱۹	۲۱۴۶۸۲۷	۲۲۴۷	۱۴ قزوین
۸۶۶۲۳۹	۱۵۰۴۴۴۸	۶۰۰۲	۵ تاکستان
۷۸۷۲۲	۷۸۲۳۱۲	۱۱۴۶	۴ بوئین زهرا

ماخذ- سازمان تعاون روستایی استان قزوین

مبلغ به هزارریال

(۱۷-۵) مشخصات عمومی اتحادیه های تعاونی روستایی به تفکیک شهرستان تا پایان سال: ۱۳۷۸

ذخیره قانونی	سرمایه	شرکتهای عضو	تعداد اتحادیه	شهرستان
۱۴۹۲۵۰۶	۱۴۹۳۲۱۵	۴۸	۳ کل استان
۶۲۷۶۹۳	۷۰۲۶۶۰	۱۸	۱ قزوین
۸-۴۴۴۷	۴۲۸۵۷۰	۱۳	۱ تاکستان
۶۰۱۶۶	۳۶۱۹۸۵	۱۷	۱ بوئین زهرا

ماخذ- سازمان تعاون روستایی استان قزوین

(۱۷-۶) تعداد واحدهای خدماتی شرکت های تعاونی روستایی به تفکیک شهرستان: ۱۳۷۸

فروشگاه مواد نفتی	فروشگاه تهیه و توزیع کالاهای مصرفی	آبادی های تحت پوشش	شهرستان
۳۶۱	۲۱۹	۷۵۷ کل استان
۲۱۳	۱۱۲	۴۲۸ قزوین
۷۲	۵۷	۱۲۷ تاکستان
۷۶	۵۰	۱۸۲ بوئین زهرا

ماخذ- سازمان تعاون روستایی استان قزوین

۱۷-۷) مشخصات عمومی شرکت های تعاونی تامین کننده نیاز مصرف کنندگان تحت پوشش اداره کل تعاون برحسب نوع و به تفکیک شهرستان تا پایان سال ۱۳۷۸

شهرستان	جمع			کارمندی			کارگری		
	تعداد شرکت	عضو (نفر)	سرمایه (هزار ریال)	تعداد شرکت	عضو (نفر)	سرمایه (هزار ریال)	تعداد شرکت	عضو (نفر)	سرمایه (هزار ریال)
کل استان	۱۸۰	۹۴۸۸۸	۹۱۱۳۴۰۰	۲۶	۲۸۳۷۶	۲۲۴۲۷۷	۱۰۲	۲۶۲۱۸	۲۲۳۸۲۳۵
قزوین	۱۵۲	۸۵۰۶۶	۸۶۵۰۲۷۰	۲۲	۲۴۴۶۱	۳۰۲۲۷۱۱	۹۶	۴۵۵۰۶	۳۰۲۲۷۲۵
تاکستان	۲۸	۹۸۲۲	۲۷۲۹۳۰	۲	۲۹۱۵	۲۱۸۰۲۶	۶	۷۱۲	۱۹۴۴۹۰
بوئین زهرا									

دنباله ۱۷-۷) مشخصات عمومی شرکت های تعاونی تامین کننده نیاز مصرف کنندگان تحت پوشش اداره کل تعاون برحسب نوع و به تفکیک شهرستان تا پایان سال ۱۳۷۸

شهرستان	محلی			صنوف توزیعی		
	تعداد شرکت	عضو (نفر)	سرمایه (هزار ریال)	تعداد شرکت	عضو (نفر)	سرمایه (هزار ریال)
کل استان	۱۲	۵۸۲۳	۳۸۷۳۵	۲۲	۱۲۳۷	۱۳۰۳۷۲۳
قزوین	۲	۱۰۱۵	۸۵۴۱	۱۷	۱۰۴۶	۱۲۹۵۶۷۳
تاکستان	۱۲	۴۸۰۸	۳۰۱۹۴	۵	۱۹۱	۸۰۷۰
بوئین زهرا						

دنباله ۱۷-۷) مشخصات عمومی شرکت های تعاونی تامین کننده نیاز مصرف کنندگان تحت پوشش اداره کل تعاون برحسب نوع و به تفکیک شهرستان تا پایان سال ۱۳۷۸

شهرستان	سایر		
	تعداد شرکت	عضو (نفر)	سرمایه (هزار ریال)
کل استان	۶	۲۲۳۴	۲۱۹۹۵۰
قزوین	۵	۳۰۳۸	۲۷۷۸۰۰
تاکستان	۱	۱۹۶	۲۲۱۵۰
بوئین زهرا			

(۱۷-۸) مشخصات عمومی شرکت های تعاونی مسکن تحت پوشش اداره کل تعاون برحسب نوع و به تفکیک شهرستان تا پایان سال ۱۳۷۸

شهرستان	جمع			کارمندی			کارگری		
	تعداد شرکت	عضو (نفر)	سرمایه (هزار ریال)	تعداد شرکت	عضو (نفر)	سرمایه (هزار ریال)	تعداد شرکت	عضو (نفر)	سرمایه (هزار ریال)
کل استان	۲۳۷	۴۲۷۷۵	۲۲۳۸۳۲۹	۶۷	۱۷۱۹۲	۲۲۵۱۰۰۰	۱۷۰	۲۵۵۸۲	۱۹۸۷۳۲۹
قزوین	۲۱۵	۴۰۳۷۱	۲۸۹۲۸۲۹	۵۶	۱۵۵۱۷	۱۴۰۹۰۰۰	۱۵۹	۲۲۹۵۲	۱۴۸۵۸۲۹
تاکستان	۲۱	۲۲۷۶	۱۱۷۵۵۰۰	۱۱	۱۶۷۵	۸۲۲۰۰۰	۱۰	۶۰۱	۳۳۲۵۰۰
بوئین زهرا	۱	۲۸	۱۶۸۰۰۰	۰	۰	۰	۱	۲۸	۱۶۸۰۰۰

ماخذ: اداره کل تعاون استان قزوین

(۱۷-۹) مشخصات عمومی شرکت های تعاونی اعتبار شهری تحت پوشش اداره کل تعاون برحسب نوع و به تفکیک شهرستان تا پایان سال ۱۳۷۸

شهرستان	جمع			کارمندی			کارگری		
	تعداد شرکت	عضو (نفر)	سرمایه (هزار ریال)	تعداد شرکت	عضو (نفر)	سرمایه (هزار ریال)	تعداد شرکت	عضو (نفر)	سرمایه (هزار ریال)
کل استان	۲۸	۱۱۴۹۶	۲۵۲۲۷۲	۱۲	۵۶۸۳	۵۲۵۸۲۷	۲۲	۵۸۱۳	۱۹۹۸۶۲۵
قزوین	۲۸	۱۱۴۹۶	۲۵۲۲۷۲	۱۲	۵۶۸۳	۵۲۵۸۲۷	۲۲	۵۸۱۳	۱۹۹۸۶۲۵
تاکستان	۰	۰	۰	۰	۰	۰	۰	۰	۰
بوئین زهرا	۰	۰	۰	۰	۰	۰	۰	۰	۰

ماخذ: اداره کل تعاون استان قزوین

(۱۷-۱۰) مشخصات عمومی شرکت های تعاونی فرش دستیافت تحت پوشش اداره کل تعاون به تفکیک شهرستان تا پایان سال ۱۳۷۸

شهرستان	تعداد شرکت	عضو (نفر)	سرمایه (هزار ریال)
کل استان	۷	۳۴۳۱	۲۲۹۰۰۰
قزوین	۳	۳۴۰۲	۴۶۰۰۰
تاکستان	۴	۲۹	۲۸۳۰۰۰
بوئین زهرا	۰	۰	۰

ماخذ: اداره کل تعاون استان قزوین

(۱۱-۱۷) مشخصات عمومی شرکت های تامین کننده نیاز تولید کنندگان تحت پوشش اداره کل تعاون به تفکیک شهرستان تا پایان سال ۱۳۷۸

شهرستان			تعداد شرکت	عضو (نفر)	سرمایه (هزار ریال)
کل استان			۲۹	۲۲۹۲	۲۳۲۷۹۰۰
قزوین			۲۶	۲۰۸۵	۲۳۰۸۶۰۰
تاکستان			۲	۱۲۲	۱۲۸۰۰
بوئین زهرا			۱	۸۵	۲۵۵۰۰

ماخذ- اداره کل تعاون استان قزوین

(۱۲-۱۷) مشخصات عمومی شرکتهای تعاونی تولیدی کشاورزی تحت پوشش اداره کل تعاون برحسب نوع فعالیت و به تفکیک شهرستان تا پایان سال ۱۳۷۸

شهرستان	جمع			زراعت			دامداری		
	تعداد شرکت	عضو (نفر)	سرمایه (هزار ریال)	تعداد شرکت	عضو (نفر)	سرمایه (هزار ریال)	تعداد شرکت	عضو (نفر)	سرمایه (هزار ریال)
کل استان	۱۲۱	۱۲۶۴	۲۰۳۰۳۰۰	۳۲	۳۲۹	۲۳۱۴۰۰	۳۲	۲۲۴	۲۸۵۲۰۰
قزوین	۹۰	۸۲۹	۱۱۳۶۱۰۰	۲۵	۲۷۱	۲۷۹۲۰۰	۲۳	۱۵۸	۲۵۴۹۰۰
تاکستان	۲۵	۳۹۰	۷۹۲۰۰۰	۶	۴۲	۱۲۷۷۰۰	۵	۳۵	۵۲۵۰۰
بوئین زهرا	۶	۲۵	۱۰۲۲۰۰	۲	۱۲	۲۴۵۰۰	۲	۳۱	۷۷۸۰۰

دنباله (۱۲-۱۷) مشخصات عمومی شرکتهای تعاونی تولیدی کشاورزی تحت پوشش اداره کل تعاون برحسب نوع فعالیت و به تفکیک شهرستان تا پایان سال ۱۳۷۸

شهرستان	مرغداری			زنبورداری		
	تعداد شرکت	عضو (نفر)	سرمایه (هزار ریال)	تعداد شرکت	عضو (نفر)	سرمایه (هزار ریال)
استان	۵۱	۶۰۵	۱۱۲۱۳۰۰	.	.	.
قزوین	۳۷	۲۹۴	۵۲۹۵۰۰	.	.	.
تاکستان	۱۴	۳۱۱	۶۱۱۸۰۰	.	.	.
بوئین زهرا

دنباله (۱۲-۱۷) مشخصات عمومی شرکتهای تعاونی تولیدی کشاورزی تحت پوشش اداره کل تعاون برحسب نوع فعالیت و به تفکیک شهرستان تا پایان سال ۱۳۷۸

پرورش ماهی			تولید قارچ			شهرستان
سرمایه	عضو	تعداد	سرمایه	عضو	تعداد	
(هزار ریال)	(نفر)	شرکت	(هزار ریال)	(نفر)	شرکت	
۷۲۵۰۰	۱۰۶	۵	.	.	.	کل استان
۷۲۵۰۰	۱۰۶	۵	.	.	.	قزوین
.	تاکستان
.	بوئین زهرا

ماخذ - اداره کل تعاون استان قزوین

(۱۲-۱۷) مشخصات عمومی شرکت های تعاونی تولیدی صنعتی و معدنی تحت پوشش اداره کل تعاون برحسب نوع و به تفکیک شهرستان تا پایان سال ۱۳۷۸

صنعتی			معدنی			شهرستان
سرمایه	عضو	تعداد	سرمایه	عضو	تعداد	
(هزار ریال)	(نفر)	شرکت	(هزار ریال)	(نفر)	شرکت	
۱۲۱۴۶۸۰۰	۵۲۸۵	۸۹	۱۳۱۵۷۹۲۰	۵۵۱۹	۱۱۷	کل استان
۳۹۶۲۳۰۰	۵۱۲۳	۷۰	۴۹۱۹۸۰۰	۵۳۲۷	۹۴	قزوین
۸۱۸۳۵۰۰	۱۶۲	۱۹	۸۳۸۱۳۰	۱۹۲	۲۳	تاکستان
.	بوئین زهرا

دنباله (۱۲-۱۷) مشخصات عمومی شرکت های تعاونی تولیدی صنعتی و معدنی تحت پوشش اداره کل تعاون برحسب نوع و به تفکیک شهرستان تا پایان سال ۱۳۷۸

معدنی									شهرستان
غیر فلزی			فلزی			فلزی و غیر فلزی			
سرمایه	عضو	تعداد	سرمایه	عضو	تعداد	سرمایه	عضو	تعداد	
(هزار ریال)	(نفر)	شرکت	(هزار ریال)	(نفر)	شرکت	(هزار ریال)	(نفر)	شرکت	
۹۷۲۸۸۰	۲۰۳	۲۴	۳۶۲۵۰	۳۱	۴	۱۰۱۱۱۳۰	۲۳۴	۲۸	کل استان
۹۲۰۲۵۰	۱۷۳	۲۰	۳۶۲۵۰	۳۱	۴	۹۵۶۵۰۰	۲۰۴	۲۴	قزوین
۵۴۶۳۰	۳۰	۴	.	.	.	۵۴۶۳۰	۳۰	۴	تاکستان
.	بوئین زهرا

ماخذ - اداره کل تعاون استان قزوین

۱۴-۱۷) مشخصات عمومی شرکت های تعاونی عمرانی و خدماتی تحت پوشش اداره کل تعاون برحسب نوع و به تفکیک شهرستان تا پایان سال ۱۳۷۸

شهرستان	کل			عمرانی			خدماتی		
	تعداد شرکت	عضو (نفر)	سرمایه (هزار ریال)	تعداد شرکت	عضو (نفر)	سرمایه (هزار ریال)	تعداد شرکت	عضو (نفر)	سرمایه (هزار ریال)
کل استان	۱۲۵	۱۲۴۱۰	۲۵۷۳۶۲۰	۲	۸	۷۰۲۰	۱۲۳	۱۲۴۰۲	۲۵۶۶۶۰۰
قزوین	۱۱۲	۱۱۴۱۶	۲۲۲۹۷۵۰	۱	۳	۱۰۲۰	۱۱۳	۱۱۳۱۳	۲۲۲۸۷۳۰
تاکستان	۱۱	۹۹۴	۱۱۳۸۷۰	۱	۵	۶۰۰۰	۱۰	۹۸۹	۱۱۷۸۷۰
بوئین زهرا

ماخذ- اداره کل تعاون استان قزوین

۱۵-۱۷) مشخصات عمومی شرکت های تعاونی عمرانی و خدماتی تحت پوشش اداره کل تعاون برحسب نوع و به تفکیک شهرستان تا پایان سال ۱۳۷۸


شهرستان	خدماتی								
	توزیع و ارائه مواد نفتی			حمل و نقل			سایر		
	تعداد شرکت	عضو (نفر)	سرمایه (هزار ریال)	تعداد شرکت	عضو (نفر)	سرمایه (هزار ریال)	تعداد شرکت	عضو (نفر)	سرمایه (هزار ریال)
کل استان	.	.	.	۲۱	۴۹۶۸	۶۷۰۴۰۰	۱۰۲	۷۲۳۳	۲۸۹۶۲۰۰
قزوین	.	.	.	۱۸	۲۴۸۸	۶۶۴۵۴۰	۹۵	۶۹۲۵	۳۷۸۴۱۹۰
تاکستان	.	.	.	۳	۴۸۰	۵۸۶۰	۷	۵۰۹	۱۱۲۰۱۰
بوئین زهرا

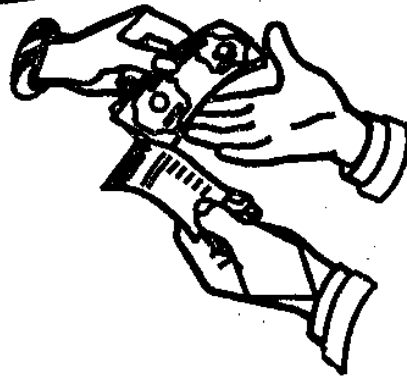
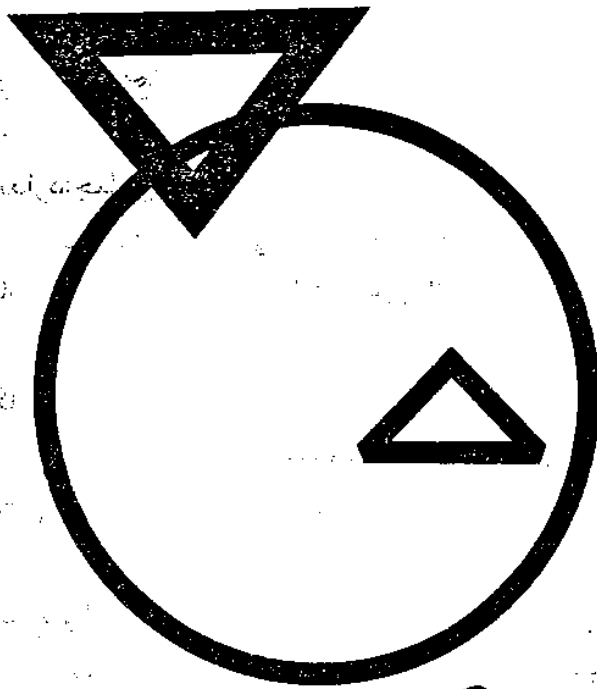
ماخذ- اداره کل تعاون استان قزوین

۱۶-۱۷) میزان تسهیلات اعتباری تبصره ۳ دریاقتی شرکت های تعاونی تحت پوشش اداره کل تعاون استان: ۱۳۷۸ واحد: میلیون ریال

نوع فعالیت	تسهیلات اعتباری سهم بخش تعاون	تسهیلات اعتباری مصوب	میزان جذب از تسهیلات اعتباری مصوب
جمع	۲۳۹۱۰	۱۸۷۶۷/۲	۱۲۶۳۵/۶
خدمات	۳۲۹۰	۱۳۹۹	۱۰۹۹
تولید کشاورزی	۸۶۹۵	۷۲۰۴	۵۷۸۰
صنعت و معدن و صنایع تبدیلی	۱۲۹۲۵	۹۸۶۲/۲	۵۷۶۶/۶

ماخذ- اداره کل تعاون استان قزوین





◆ فصل هیجد هم

بازرگانی

تعاریف و مفاهیم:

استاندارد اجباری:

در جهت حفظ ایمنی و حمایت از مصرف کننده و سلامت عمومی جامعه بر طبق موازین قانونی و بر اساس اولویت نسبت به استاندارد اجباری کالاها اقدام می شود.

بازرگانی:

در اصطلاح کلی معاوضه و مبادله هر نوع کالا و یا خدمات وابسته به منظور رفع و حصول منفعت را بازرگانی ، دادوستد و یا تجارت گویند.

شرکت سهامی:

شرکتی است که سرمایه آن به سهام تقسیم شده و مسئولیت صاحبان سهام محدود به مبلغ اسمی سهام آنها است.

صادرات:

شامل کلیه کالاهایی است که در داخل کشور چه به صورت کامل و چه با تغییر شکل مواد و قطعات وارداتی تهیه و به طور قطع صادر شده باشند . در آمار صادرات کشور، کالاهائی منظور میگردد که نحوه صدور آن به یکی از طرق ارزی ، مبادلات مرزی ، پایاپای قراردادی و مسافری (که برای آنها اظهارنامه گمرکی تنظیم گردیده است) باشد . صادرات مشروحه زیر جزء آمار صادرات منظور نشده اند.

الف) کالاهای مرجوعی از کشور

ب) صادرات موقت

ج) کابوتاژ (حمل کالا از یک نقطه به نقطه دیگر گویند که از طریق دریا و رودخانه مرزی و احياناً خاک کشور دیگر انجام می شود)

د) سوخت وسائط نقلیه زمینی و هوائی

ه) هدایا و سوغاتی که برای اشخاص به خارج از کشور فرستاده میشود به شرط اینکه ارزش آن حداکثر از بیست هزار ریال تجاوز نکند.

سیلوی:

نوعی انبار برای نگهداری طولانی مواد دانه ای یا پودری بصورت غله مانند سیلوی گندم ، سیلوی سیمان و ... است.

گواهی امضاء:

سند غیر مالی است که بموجب آن امضاء متقاضی تصدیق امضاء مورد گواهی و تصدیق قرار می گیرد.

معاملات اجاری:

معاملاتی است که بموجب آنها مستاجر برای مدت معین مالک منافع عین مورد اجاره می شود.

معاملات با حق استرداد:

مربوط به معاملات شرطی و رهنی میباشد که پس از انقضاء مدت معین ، با استرداد بدهی ، مورد معامله به مالک بر می گردد.

معاملات ذمه ای :

عبارتند از معاملاتی که به موجب آن شخص تعهد می کند وجه معینی را در موعد مقرر به دیگری بپردازد.

معاملات متفرقه :

شامل اقرارنامه قراردادهای خصوصی ، وصیت نامه ، وقف نامه ، صلح نامه و غیره می باشد .

وکالتنامه :

سندی است که به موجب آن شخص به یک نفر از جانب خود برای انجام یک یا چند امر خاص وکالت می دهد .

۱۸-۱) شرکت‌های داخلی ثبت شده برحسب نوع و به تفکیک شهرستان: ۱۳۷۸

شهرستان	تاسیسات و ساختمانی			جمع				
	تعداد	وضعیت حقوقی		تعداد	وضعیت حقوقی			
		سهامی	تعاونی		سایر	تعاونی	سهامی	
جمع	۵۸	۲۳	۲۵	۲۲۲۱۱۱۰۵	۲۷۵	۱۲۸	۱۱۱	۵۲۲
قزوین	۵۰	۱۹	۲۱	۲۱۵۸۲۶۸۵	۲۶۱	۱۰۳	۱۰۶	۴۷۰
تاکستان	۸	۲	۲	۶۲۸۲۲۰	۱۲	۲۵	۱۳	۵۲
بوئین زهرا

دنیاله ۱۸-۱) شرکت‌های داخلی ثبت شده برحسب نوع و به تفکیک شهرستان: ۱۳۷۸

شهرستان	تولیدی			بازرگانی			
	تعداد	وضعیت حقوقی		تعداد	وضعیت حقوقی		
		سهامی	تعاونی		سایر	تعاونی	سهامی
جمع	۱۲۷	۲۰	۲۹	۲۶	۲	۱۰	۳۸
قزوین	۱۱۱	۳۹	۲۶	۲۶	۲	۱۰	۳۸
تاکستان	۱۶	۱	۱۳
بوئین زهرا

دنیاله ۱۸-۱) شرکت‌های داخلی ثبت شده برحسب نوع و به تفکیک شهرستان: ۱۳۷۸

شهرستان	کشاورزی و دامپروری			
	تعداد	وضعیت حقوقی		
		سهامی	تعاونی	سایر
جمع	۸۱	۱۹	۲۲	۲۰
قزوین	۷۴	۱۲	۲۲	۲۰
تاکستان	۷	۷	.	.
بوئین زهرا

ذبیاله (۱۸-۱) شرکتهای داخلی ثبت شده برحسب نوع و به تفکیک شهرستان: ۱۳۷۸

خدمات				شهرستان		تعداد	جمع		
سرمایه (هزارریال)	وضعیت حقوقی			سهمی	تعاونی				سایر
	سهمی	تعاونی	سایر						
۲۳۱۲۹۴۰	۱۴۶	۴۵	۲۷	۲۱۸				جمع	
۲۰۳۰۸۲۰	۱۳۸	۳۳	۲۶	۱۹۷				قزوین	
۲۸۴۱۲۰	۸	۱۲	۱	۲۱				تاکستان	
.				بوئین زهرا	

ماخذ - اداره کل ثبت اسناد و املاک استان قزوین

ذبیاله (۱۸-۲) شرکتهای داخلی منحل شده برحسب نوع و به تفکیک شهرستان: ۱۳۷۸

تاسیسات و ساختمانی				جمع				شهرستان		
سرمایه (هزارریال)	وضعیت حقوقی			تعداد	سرمایه (هزارریال)	وضعیت حقوقی				
	سهمی	تعاونی	سایر			سهمی	تعاونی		سایر	
۵۱۰۰	۱	-	۲	۳	۳۱۲۴۶۹۰	۱۴	۲	۶	۲۲	جمع
۵۱۰۰	۱	-	۲	۳	۳۱۲۴۶۹۰	۱۴	۲	۶	۲۲	قزوین
.	تاکستان
.	بوئین زهرا

ذبیاله (۱۸-۲) شرکتهای داخلی منحل شده برحسب نوع و به تفکیک شهرستان: ۱۳۷۸

تولیدی				بازرگانی				شهرستان		
سرمایه (هزارریال)	وضعیت حقوقی			تعداد	سرمایه (هزارریال)	وضعیت حقوقی				
	سهمی	تعاونی	سایر			سهمی	تعاونی		سایر	
۳۰۳۳۵۰۰	۲	.	۲	۴	۲۰۰۰	۲	.	.	۲	جمع
۳۰۳۳۵۰۰	۲	.	۲	۴	۲۰۰۰	۲	.	.	۲	قزوین
.	تاکستان
.	بوئین زهرا

دنباله (۲-۱۸) شرکتهای داخلی منحل شده برحسب نوع و به تفکیک شهرستان: ۱۳۷۸

کشاورزی و دامپروری					شهرستان
سرمایه (هزارریال)	وضعیت حقوقی			تعداد	
	سایر	تعاونی	سهامی		
۱۰۰۰	.	.	۱	۱	جمع
۱۰۰۰	.	.	۱	۱	قزوین
.	تاکستان
.	بوئین زهرا

دنباله (۲-۱۸) شرکتهای داخلی منحل شده برحسب نوع و به تفکیک شهرستان: ۱۳۷۸

خدماتی					شهرستان
سرمایه (هزارریال)	وضعیت حقوقی			تعداد	
	سایر	تعاونی	سهامی		
۸۳۰۹۰	۹	۲	۱	۱۲	جمع
۸۳۰۹۰	۹	۲	۱	۱۲	قزوین
.	تاکستان
.	بوئین زهرا

ماخذ- اداره کل ثبت اسناد و املاک استان قزوین

(۳-۱۸) فعالیتهای انجام شده در زمینه املاک توسط اداره کل ثبت اسناد و املاک به تفکیک شهرستان: ۱۳۷۸

پلاکهای ثبت شده به نام دولت	اسناد مالکیت واگذار شده	اسناد مالکیت صادر شده	شهرستان
۱۱۷	۱۰۲۴۶	۱۳۲۴۶	کل استان
۹۶	۸۷۳۳	۱۱۵۸۹	قزوین
۲۱	۱۳۹۲	۱۶۳۲	تاکستان
.	۲۱	۲۵	بوئین زهرا

ماخذ- اداره کل ثبت اسناد و املاک استان قزوین

(۱۸-۴) تعداد دفترخانه ثبت اسناد رسمی؛ ازدواج و طلاق به تفکیک شهرستان تا پایان سال: ۱۳۷۸

شهرستان	جمع	اسناد رسمی	ازدواج	طلاق
کل استان	۶۹	۲۳	۳۸	۸
قزوین	۵۲	۲۲	۲۷	۵
تاکستان	۱۵	۱	۱۱	۳
بوئین زهرا

ماخذ- اداره کل ثبت اسناد و املاک استان قزوین

واحد: هزارریال

(۱۸-۵) درآمد اداره کل ثبت اسناد و املاک برحسب نوع و به تفکیک شهرستان: ۱۳۷۸

شهرستان	جمع	ثبت املاک	ثبت شرکتها	اجراء	دفاتر اسناد رسمی
کل استان	۶۸۲۰۲۵۲	۱۰۰۱۳۸۵	۵۶۲۶۱	۶۶۲۲۳۷	۲۷۵۵۲۶۲
قزوین	۶۲۵۹۷۳۹	۹۳۹۷۶۰	۲۳۹۲۵	۲۷۸۷۴۷	۲۴۵۸۶۶۲
تاکستان	۵۷۰۵۱۵	۵۱۶۲۵	۱۲۲۲۶	۱۸۳۴۹۰	۲۱۶۸۹۹
بوئین زهرا

واحد: هزارریال

دنیاله (۱۸-۵) درآمد اداره کل ثبت اسناد و املاک برحسب نوع و به تفکیک شهرستان: ۱۳۷۸

شهرستان	فروش اوراق و دفاتر	% سهم شهرداری از درآمد دفاتر اسناد رسمی	مترقه
کل استان	۳۲۱۶۸	۳۰۰۳۶۱	۲۱۵۸۰
قزوین	۳۲۱۶۸	۲۷۳۵۲۲	۲۱۳۲۲
تاکستان	.	۲۵۸۱۷	۲۵۸
بوئین زهرا	.	.	.

ماخذ- اداره کل ثبت اسناد و املاک استان قزوین

(۶-۱۸) معاملات و فعالیت‌های ثبت شده در دفاتر اسناد رسمی اداره کل ثبت اسناد و املاک به تفکیک شهرستان: ۱۳۷۸

شهرستان	جمع	معاملات								
		قطعی منقول	قطعی غیرمنقول	باحق استرداد	ذمه	اجاری	صلح نامه	اسناد مشارکت مدنی بانکها	اسناد فروش اقساطی بانکها	متفرقه
کل استان	۲۵۳۱۲	۵۲۶۱	۱۰۲۹۹	۲۲۱۲	۲۶	۱۰۵۲	۳۰۷۵	۷۹۹	۵۸۱	۹۹۸۷
قزوین	۳۲۳۲۲	۵۱۵۲	۸۸۷۸	۲۱۰۳	۲۶	۱۰۳۸	۲۷۱۹	۶۶۲	۲۰۳	۹۳۱۹
تاکستان	۲۹۹۰	۱۰۷	۱۲۲۱	۱۰۹	.	۱۲	۲۵۶	۱۳۷	۱۷۸	۶۶۸
بوئین زهرا

دنباله (۶-۱۸) معاملات و فعالیت‌های ثبت شده در دفاتر اسناد رسمی اداره کل ثبت اسناد و املاک به تفکیک شهرستان: ۱۳۷۸

شهرستان	تقسیم نامه	وکالتنامه	گواهی امضاء
کل استان	۱۰۲	۲۹۶۹۶	۲۷۳۵۵
قزوین	۸۷	۲۸۴۴۹	۲۵۶۱۷
تاکستان	۱۵	۱۲۲۷	۱۷۳۸
بوئین زهرا	.	.	.

ماخذ - اداره کل ثبت اسناد و املاک استان قزوین

(۷-۱۸) ارزش اوراق بهادار بفروش رسیده برحسب نوع و به تفکیک شهرستان: ۱۳۷۸

واحد: میلیون ریال

شهرستان	جمع	سفته	برات	پارنامه
کل استان	۳۷۰۲	۳۵۷۲	.	۱۲۸
قزوین	۳۰۵۵	۲۹۲۷	.	.
تاکستان	۳۵۳	۳۵۳	.	.
بوئین زهرا	۲۹۴	۲۹۴	.	.

ماخذ - بانک ملی ایران ساداره سرپرستی شعب استان قزوین

(۱۸-۸) مقدار قند و شکر کوپنی و غیر کوپنی توزیع شده به تفکیک شهرستان: ۱۳۷۸

واحد: تن

شهرستان		جمع		کوپنی		غیر کوپنی	
قند	شکر	قند	شکر	قند	شکر	قند	شکر
۹۱۸۶	۵۸۸۳	۷۹۷۸	۳۱۸۳	۱۲۰۸	۲۷۰۰		
۶۶۴۳	۴۵۲۷	۵۵۹۲	۲۳۱۱	۱۰۵۱	۲۲۱۶		
۱۲۷۱	۵۸۰	۱۲۲۷	۳۹۳	۴۴	۱۸۷		
۱۲۷۲	۷۷۶	۱۱۵۹	۳۷۹	۱۱۳	۲۹۷		

ماخذ - شرکت بهمن گستر سپیدرود

(۱۸-۹) مقدار قند و شکر توزیع شده به اصناف و عاملین فروش در استان: ۱۳۷۸

واحد: تن

شرح		مقدار	
قند	شکر	قند	شکر
۶۷۶	۱۳۲۴۵		
۰	۸۷۲		
۰	۶۰۵۴		
۰	۳۸۳۹		
۶۷۶	۲۴۸۰		
۵۲۲	۲۴۱۵		
۱۵۴	۶۵		

ماخذ - شرکت بهمن گستر سپیدرود

(۱۸-۱۰) ظرفیت و مقدار تولید قند و شکر کارخانه های قند استان: ۱۳۷۸

شرح	ظرفیت اسمی (تن شبانه روز)	مقدار چغندر قند محوئیل به کارخانه (تن)	تعداد روز کار (در سال)	تولید (تن)	
				جمع	قند
قند یزیر قزوین	۲۰۰	۲۲۷۷۲۳	۱۶۰	۲۸۱۲۳	۲۸۱۲۳
قند اتفاق قزوین	۲۰	۰	۳۶۵	۱۳۳۷	۱۳۳۷
قند سعادت نو قزوین	۸	۰	۳۶۵	۱۲۰۱	۱۲۰۱
قند صدف بوئین زهرا	۴	۰	۳۶۵	۷۵۸	۷۵۸
قند شرف بوئین زهرا	۶	۰	۳۶۵	۱۰۰۱	۱۰۰۱
قند یکتا تاکستان	۱۵	۰	۳۶۵	۶۴۹	۶۴۹
قند طارم جلوه تاکستان	۲۰	۰	۳۶۵	۶۴۹	۶۴۹

ماخذ - شرکت بهمن گستر سپیدرود

(۱۱-۱۸) انواع سیگار: تنباکو و توتون توزیع شده توسط اداره کل دخانیات در استان: ۱۳۷۸

ارزش (هزار ریال)	تعداد/مقدار (هزار نخ/کیلوگرم)	شرح	
۱۱۱۵۷۴۲۰	XX	جمع	
۱۱۰۸۹۶۶۰	۱۷۷۲۶۱	سیگار
۲۳۵۷۰۰	۷۳۸۰	هافیلتر دار
۲۹۷۵۰۰	۷۲۵۰	زرقدیم
۵۲۵۱۸۰	۱۰۰۵۱	زرجدید
۸۲۵۷۷۵	۱۵۲۱۵	شیراز
۲۷۲۶۷۵	۱۲۲۶۰	اشنویزه ۲۰ عددی
۷۶۰۰۰	۱۹۰۰	ها بیضی
۷۳۸۰	۲۶۰	ها ۵۰ عددی
۱۲۵۰۰	۵۰۰	های ۲۰ عددی
۵۱۸۱۳۵۰	۷۵۲۰۰	فروردین
۲۵۴۶۰۰	۲۷۳۵	بمن ایرانی
۱۱۸۸۰۰	۶۶۰	وینستون
۷۳۸۰۰	۲۵۰۰	سیگارت ۶۸
۱۶۱۲۵۰۰	۲۶۱۶۰	سیگارت ۵۷
۱۵۳۷۰۰	۲۱۲۰	سیگارت ۹۸
۲۷۵۰۰	۱۰۰۰	مهر
۱۱۴۱۰۰	۲۰۰۰	اردیبهشت
۱۳۴۶۷۵	۲۰۰۰	بن ایرانی پنج هزار نخ
۱۴۰۰۰۰	۲۰۰۰	بن ایرانی ده هزار نخ
۱۷۴۵۰۰	۱۷۳۵	مگنا
۳۲۶۰۰۰	۳۲۶۰	مونتانا
۶۸۲۰۰	۶۲۰	بوند
۴۱۱۲۵	۲۳۵	کنت
۳۰۰۰	۱۰	مالبرو دو باندربول
۸۲۲۰۰	۱۳۷۰	لاوان
۲۳۷۵۰	۱۲۵۰۰	تنباکو
۲۶۷۵۰	۱۰۵۰۰	تنباکو کاشان
۷۰۰۰	۲۰۰۰	تنباکو اصفهان
۲۴۰۳۰	۱۳۲۱۵	توتون
۱۵۵۷۰	۱۲۹۷۵	توتون درجه یک
۸۴۶۰	۲۴۰	توتون سیب کاسپین ایرانی

ماخذ - اداره دخانیات استان قزوین

واحد: هزارریال (۱۸-۱۲) ارزش برخی از کالاهای توزیع شده توسط شرکتهای تعاونی روستایی به تفکیک شهرستان: ۱۳۷۸

شهرستان	جمع	آرد	انواع برنج	روغن نباتی	قند و شکر
کل استان	۲۲۷۲۷۲۹۲	۳۰۱۱۲۱۲	۲۹۵۹۶۸۷	۲۶۶۲۸۸۵	
قزوین	۱۳۶۲۶۰۳۳	۱۲۰۷۹۹۷	۱۲۷۹۲۹۷	۲۰۰۱۸۶۵	
تاکستان	۲۹۶۷۲۹۳	۸۸۹۱۵۷	۷۷۵۶۲۲	۱۱۴۷۲۹۹	
بوئین زهرا	۸۱۴۲۱۶۶	۹۱۴۰۵۸	۹۰۲۷۶۸	۱۵۱۴۷۲۱	

دنباله (۱۸-۱۲) ارزش برخی از کالاهای توزیع شده توسط شرکتهای تعاونی روستایی به تفکیک شهرستان: ۱۳۷۸ واحد: هزارریال

شهرستان	حبوبات	پودر پالک کننده	صابون	پارچه	کفش	وسایل نفت سوز	سایر محصولات
کل استان	۱۲۱۰۵۳	۳۲۷۲۲۶	۱۷۱۶۰۰	۸۱۴۲۹	۵۰۳۹	۲۵۳۲۵	۱۳۲۷۱۰۱۶
قزوین	۱۰۹۰۹۱	۷۱۴۲۹	۵۴۴۱۵	۲۶۳۵۲	۵۰۳۹	.	۸۸۵۰۵۴۶
تاکستان	۱۱۹۶۲	۲۰۱۷۳۳	۷۶۰۱۰	.	.	۲۵۳۲۵	۴۵۲۰۴۷۰
بوئین زهرا	.	۵۴۰۶۴	۲۱۱۷۵	۳۵۰۷۵	.	.	.

ماخذ - سازمان تعاون روستایی استان قزوین

واحد: کیلوگرم (۱۸-۱۳) برخی از مواد غذایی کوبیده توزیع شده توسط اداره کل بازرگانی: ۱۳۷۸

شهرستان	قند و شکر	برنج	روغن نباتی	پنیر
کل استان	۱۱۲۸۲۲۳۰	۸۶۲۸۲۰۹	۷۸۴۲۹۵۹	۳۲۰۰۰۰
قزوین	۸۶۹۰۰۰۰	۵۹۵۴۲۸۰	۵۸۴۱۶۳۰	۲۵۹۰۰۰
تاکستان	۱۶۰۳۲۳۰	۱۳۴۰۱۴۴	۷۷۰۶۱۰	۴۰۰۰۰
بوئین زهرا	۱۰۹۱۰۰۰	۱۲۵۳۷۸۵	۱۲۴۰۷۱۹	۲۱۰۰۰۰

ماخذ - اداره کل بازرگانی استان قزوین

۱۲-۱۸) تعداد گواهینامه مقدار و ارزش صادرات برخی از کالاهای مشمول استاندارد اجباری به تفکیک ماه: ۱۳۷۸

ماه	تعداد	مقدار (تن)	ارزش (هزار ریال)
فروردین	۲۲	۲۱۰۲	۲۲۷۹۱۷۲
اردیبهشت	۱۷۵	۲۱۹۲۷	۷۲۸۷۳۰۱
خرداد	۲۹	۵۲۱۶	۲۲۴۱۸۸۵
تیر	۵۶	۱۶۷۲۸	۲۷۷۷۲۵۲
مرداد	۲۵	۱۱۲۶۱	۱۲۹۹۸۱۲
شهریور	۲۲	۱۰۷۵۲	۳۱۲۵۶۱۲
مهر	۸۲	۲۷۶۷/۵	۲۴۹۲۲۷۰
آبان	۵۲	۱۵۸۶	۲۴۲۲۰۴۲
آذر	۲۷	۱۱۹۹	۳۰۸۹۲۹۰
دی	۲۳	۲۶۸	۱۲۸۸۰۲۲
بهمن	۲۶	۶۰۰	۱۶۱۸۷۲۶
اسفند	۳۶	۷۲۲/۵	۲۷۲۸۳۲۱

ماخذ- اداره کل استاندارد و تحقیقات صنعتی استان قزوین

واحد: تن/هزارریال

۱۵-۱۸) مقدار و ارزش صادرات برخی از کالاهای مشمول استاندارد اجباری به تفکیک نوع کالا: ۱۳۷۸

نوع کالا	تعداد	مقدار	ارزش
مغز گردو	۸	۶	۲۹۲۲۵
کشمش	۳۰۹	۶۹۴۱	۸۵۱۰۶۸۲
انار	۳	۲۴۱	۲۴۱۰۰۰
سیب	۳۰	۲۳۱۷/۵	۲۳۱۷۵۰۰
سیرخشک	۰	۰	۰
شامبو	۳	۲۶	۱۷۲۰۲۲
پنچال	۵	۱۸	۶۲۸۷۳
فریزر	۳	۵	۱۸۵۷۵
پارچه	۱۳	۹۱۲۲	۸۹۲۸۰۳۲۹
مایع ظرفشویی	۷	۱۸۰	۲۵۶۲۲۶
قالب فشرده	۷	۲۱۲	۹۸۲۴۲۹
بودر لباسشویی	۱۴۲	۲۸۱۱	۲۷۲۱۱۰۸
سیمان	۱۰	۵۸۱۲۶	۲۴۸۲۲۱۰
قوطی آلومینیومی	۸	۵۰	۲۲۱۲۹۲
سرنگ یکبار مصرف	۱۰	۵۲	۱۸۲۰۰۰۰

دنباله (۱۵-۱۸) مقدار و ارزش صادرات برخی از کالاهای مشمول استاندارد اجباری به تفکیک نوع کالا: ۱۳۷۸

واحد: تن/هزارتن

ارزش	مقدار	تعداد	نوع کالا
-	-	-	لوله پلی اتیلن
-	-	-	سس گوجه
۵۷۶۰	۰/۸۲	۱	زیتون شور
-	-	-	کنسرو مرغ
۱۷۶۵۸	۲/۵	۲	ترشی
-	-	-	کیسول آتش نشانی
-	-	-	ضد یخ
-	-	-	پودر آتش نشانی
-	-	-	کلیک یز برقی
-	-	-	ماکارونی
۱۷۲۴۸۰	۲۲۱	۴	روغن موتور
-	-	-	شکلات
-	-	-	برده توری
۵۲۵۶۷	۵/۷۱۵	۱	فرش ماشینی
۵۲۸۱۲۹	۱۲۷/۹۶۴	۱۱	سیم و کابل
۲۸۳۲۷	۱۵/۸۰۰	۲	شیر استرلیزه
۱۴۳۶۰۳	۲۵/۷۱۵	۳	پنیر
-	-	-	نخ
۳۵۰۷۶۰	۶/۲۷۸	۱	خیار شور
-	-	-	پوشاک
۸۹۰۴۰	۴/۲۹۲	۳	تن ماهی
۵۷۶۰۰	۲/۶۸۸	۳	چرخ خیاطی
۴۸۵۴	۷/۴۱۳	۱	پتو
۴۴۹۹۵۰۰	۱۷۲/۳۱۰	۲۲	خودکار
۷۸۰۲۸	۳/۵۷۶	۲	باند زیر گچی
-	-	-	جوراب
۴۰۵۸۱/۵	۷/۵۰۰	۲	پنبه
۱۲۲۴۰۰	۲۲۱/۵۰۰	۳	کاشی دیواری
۳۷۲۰۰۰۰	۷۹۵/۲۰۰	۵	سیلندر گاز مایع
۲۸۱۷۳۷	۸۵/۷۲۱	۹	رب گوجه فرنگی
-	-	-	حوله

ماخذ - اداره کل استاندارد و تحقیقات صنعتی استان قزوین

۱۶-۱۸) صادرات مواد معدنی استان برحسب نوع ماده معدنی: ۱۳۷۸

نوع ماده معدنی	مقدار (تن)	ارزش (دلار)	مقصد
جمع	۵۸۲۲	۷۵۷۵۲۰	
گرانیت اسلب و تایل	.	.	
پودر کربنات کلسیم سوپر میکرونیزه	۲۰۰۰	۱۲۰۰۰۰	کشورهای عربی
اکسید مولیبدن	۱۲۰	۵۰۰۰۰۰	زاین
پودر سیلیس فرآوری شده	۲۷۰۲	۱۱۷۵۲۰	عمان

ماخذ - اداره کل معادن و فلزات استان قزوین

۱۷-۱۸) کارت بازرگانی صادر و تمدید شده توسط اداره کل بازرگانی استان: ۷۸-۱۳۷۷

واحد: قкре

شرح	۱۳۷۷	۱۳۷۸
صادر شده	۲۵	۳۳
تمدید شده	۸۵	۹۵

ماخذ - اداره کل بازرگانی استان قزوین

۱۸-۱۸) مقدار و ارزش اقلام عمده صادرات کالاهای غیر نفتی صادره از طریق گمرک شهر صنعتی البرز به تفکیک نوع در استان: ۱۳۷۸

واحد: کیلوگرم / هزارریال

نام کالا	مقدار	ارزش
جمع	۱۴۲۳۱۳۷۸	۱۵۲۸۵۹۴۵
فروش و صنایع دستی	۷۹۵۹۹۳	۲۹۹۹۵۰۳
کالای کشاورزی	۹۸۷۳۰۱	۹۹۲۸۶۰
کالای صنعتی و معدنی	۵۰۴۱۶۲۰	۷۵۷۲۹۰۵
سایر کالاها	۷۵۰۴۲۲۲	۳۹۲۶۶۷۷

ماخذ - اداره کل بازرگانی استان قزوین

۱۸-۱۹) وضعیت موجودی سیلوهای گندم استان: ۱۳۷۷-۷۸

واحد: تن

۱۳۷۸	۱۳۷۷	شرح
۱۰۷۶۴	۲۸۹۲۱ موجودی اول سال
۱۸۱۲۴۷	۱۰۴۵۲ گندم وارد شده به سیلو
۱۵۱۷۸۱	۱۲۲۳۹ گندم صادر شده از سیلو
۳۰۰	۲۲۰ فروش رفته
-	۱۹۶۲۹ تحویل شده به سایر سیلوها
۴-۷۸۹	۱۰۷۶۴ موجودی آخر سال

ماخذ- اداره کل غله استان قزوین

۱۸-۲۰) تعداد و وضعیت سیلوهای موجود استان به تفکیک شهرستان: ۱۳۷۸

شهرستان	تعداد سیلو	x ظرفیت (تن)
..... کل استان	۱	۸۰۰۰۰
..... قزوین	۰	۰
..... تاکستان	۱	۸۰۰۰۰
..... بوئین زهرا	۰	۰

ماخذ- اداره کل غله استان قزوین

x یا احتساب ۲۰۰۰۰ تن ظرفیت انبارهای مربوط به سیلو

۱۸-۲۱) تعداد واحدهای ثانوی استان برحسب نوع به تفکیک شهرستان: ۱۳۷۸

شهرستان	جمع	لواش	بربری	سنگک	تانتون
..... کل استان	۹۰۳	۶۶۰	۱۶۶	۳۲	۱۴
..... قزوین	۶۰۳	۴۲۵	۱۱۶	۲۳	۱۰
..... تاکستان	۱۷۵	۱۳۵	۳۰	۶	۲
..... بوئین زهرا	۱۲۴	۱۰۰	۲۰	۳	۲

دنیانه (۱۸-۲۱) تعداد واحدهای نانوائی استان برحسب نوع به تفکیک شهرستان: ۱۳۷۸


شهرستان	فانتزی	ساندویچی
کل استان	۲۳	۸
قزوین	۲۲	۶
تاکستان	۱	۱
بوئین زهرا	۰	۱

ماخذ- اداره کل غله استان قزوین

(۱۸-۲۲) مقدار و ارزش گندم خریداری شده توسط اداره کل غله استان از سازمان تعاون روستایی: ۱۳۷۸

شهرستان	مقدار (تن)	ارزش (میلیون ریال)
کل استان	۷۳۲۷۱/۳	۵۲۲۴۱
قزوین	۳۴۲۴۱/۷	۲۴۷۴۰
تاکستان	۲۲۲/۸	۱۵۹
بوئین زهرا	۳۸۸۱۶/۸	۲۹۳۴۱

ماخذ- سازمان تعاون روستایی استان قزوین



◆ فصل نوزدهم
درآمد ها و بودجه

درآمدها و بودجه

تعاریف و مفاهیم

بودجه :

برنامه مالی دولت برای یک سال مالی است که شامل پیش بینی درآمدها و سایر منابع تامین اعتبار و برآورد هزینه ها برای حصول به هدفهای دولت است.

اعتبار جاری:

وجهی که دولت جهت مخارج امور جاری دستگاههای دولتی یا وابسته به دولت پرداخت می کند.

اعتبار عمرانی:

اعتباراتی است که بطور سالانه برای اجرای برنامه توسعه اقتصادی - اجتماعی به منظور تحقق هدفهای برنامه پیش بینی می شود.

اعتبار مصوب:

اعتبار مندرج در کتاب قانون بودجه کل کشور و پیوستهای آن می باشد.

مالیات:

وجهی که دولت از درآمد ، اموال و دارائیهای ساکنین کشور دریافت می نماید . مالیات بر دو نوع است : مستقیم و غیر مستقیم.

مالیات مستقیم: وجهی که دولت از درآمد ، اموال و دارائیهای منقول و غیر منقول افسراد از طریق دستگاههای مالیاتی اخذ می کند .

مالیات غیر مستقیم: وجهی که دولت از مصرف کنندگان کالاها و خدمات از طریق تولید کنندگان اخذ می نماید .

۱۳۷۸	۱۳۷۷	منابع مالیاتی
۲۸۲۸۲۷۲۲۱	۱۱۹۱۶۲۵۰۲	جمع
۲۷۵۲۷۷۵۲۰	۱۱۵۶۸۰۰۲۱	الف) مالیاتهای مستقیم
۲۷۵۲۷۷۱۹۷	۱۱۵۶۷۷۲۲۲	بخش ۱- درآمدهای مالیاتی
۲۰۰۴۶۵۹۳۸	۵۷۹۵۷۹۷۲	۱-۱ مالیات بر شرکت ها
۲۰۰۴۶۵۹۳۸	۵۷۹۵۷۹۷۲	مالیات شرکت های غیر دولتی
		مالیات شرکت های دولتی
۶۸۹۸۱۲۲۹	۵۲۲۲۳۸۲	۱-۲ مالیات بر درآمد
۲۸۲۶۲۸۱۶	۲۳۱۲۲۰۸۵	مالیات حقوق
۱۷۷۰۱۹۳۳	۱۸۶۶۲۰۵۲	مالیات مشاغل
۲۰۱۵۵۲۰	۲۵۱۸۷۰۵	مالیات مستغلات
۱۰۰۰		مالیات متفرقه
۵۹۸۴۶۹۰	۲۳۹۵۲۲۲	۱-۳ مالیات بر ثروت
		مالیات انتقالی
۸۲۷۹۷۲	۲۲۶۹۶۱	مالیات ارث
۵۰۶۵۶۹۸	۲۹۲۰۰۵۱	مالیات نقل و انتقالات قطعی و سرقتی
		مالیات نقل و انتقالات قطعی و حق قهر
۷۶۵۱۸	۲۸۲۱۲	مالیات ارضی بایز کشاورزی
۲۵۰۰		مالیات سالانه املاک
		مالیات مستغلات مسکونی خالی
۲۵۵۶۲	۲۷۷۹	بخش ۲- درآمدهای انتقالی
۲۵۵۶۲	۲۷۷۹	۲-۱ درآمدهای متفرقه
۲۵۵۶۲	۲۷۷۹	حق غیر (چک سفته و برات)
۷۳۶۹۷۰۱	۲۲۸۲۲۸۱	ب) مالیاتهای غیر مستقیم
		۱-۱ مالیات بر واردات
۷۳۶۹۷۰۱	۲۲۸۲۲۸۱	۱-۲ مالیات بر مصرف و فروش
۷۱۲۲۶۸	۲۸۲۲۳۸	فراورده های الکلی (صنعتی و طبی)
۲۵۸۶۸۲۳	۱۲۷۷۲۰	فراورده های غیر الکلی
۱۱۸۴۹۹	۸۸۱۶۵	مالیات بر اتومبیل
۷-۱۵	۲۷۲۶۵	مالیات گذرنامه
۲۹۲۲۵۵۲	۲۷۱۶۵۵۲	مالیات بر نقل و انتقال اتومبیل
۲۳۲۳	۲۸۱۵۱	مالیاتهای متفرقه

ماخذ- اداره کل امور اقتصادی و دارائی استان قزوین

دنباله (۱۹-۲) مالیاتهای مستقیم دریافتی برحسب منابع و به تفکیک شهرستان: ۱۳۷۸

واحد: هزارریال

شهرستان	جمع	شرکت های دولتی	شرکت های غیردولتی	حقوق	مشاغل
کل استان	۲۷۵۴۷۷۵۲	.	۲۰۰۲۶۵۹۳۸	۴۸۲۶۲۸۹۶	۱۷۰۰۹۹۳
قزوین	۲۶۱۱۱۶۱۵۷	.	۱۹۳۳۶۲۱۱۸	۴۳۲۵۷۸۷۸	۱۵۹۲۴۴۲۹
تاکستان	۱۱۵۴۰۰۰۷	.	۶۶۶۶۷۱۷	۳۱۲۲۲۱۱	۱۲۹۰۹۶۰
بوئین زهرا	۲۸۲۱۳۷۶	.	۲۳۷۱۰۳	۱۷۸۳۸۰۷	۲۸۶۵۴۴

دنباله (۱۹-۲) مالیاتهای مستقیم دریافتی برحسب منابع و به تفکیک شهرستان: ۱۳۷۸

واحد: هزارریال

شهرستان	مستغلات	مترقه	ارث	اتفاقی	نقل و انتقالات قطعی و سرقطعی
کل استان	۳۰۱۵۵۲۰	۱۰۰۰	۸۳۷۹۷۴	.	۵۰۶۵۶۹۸
قزوین	۲۸۲۲۷۱۲	۱۰۰۰	۷۶۰۷۹۵	.	۲۷۵۷۲۵۵
تاکستان	۱۰۷۳۸۰	.	۷۴۲۰۷	.	۲۷۸۵۳۲
بوئین زهرا	۶۳۴۲۸	.	۲۹۷۲	.	۲۹۹۱۱

دنباله (۱۹-۲) مالیاتهای مستقیم دریافتی برحسب منابع و به تفکیک شهرستان: ۱۳۷۸

واحد: هزارریال

شهرستان	اراضی بایر کشاورزی	سالانه املاک	حق تمبر	مستغلات مسکونی خالی
کل استان	۷۶۵۱۸	۴۵۰۰	۲۵۵۶۳	.
قزوین	۷۶۵۱۸	۴۵۰۰	۲۶۹۵۲	.
تاکستان
بوئین زهرا	.	.	۱۸۶۱۱	.

ماخذ- اداره کل امور اقتصادی و دارایی استان قزوین

دنباله (۱۹-۳) مالیات های غیر مستقیم دریافتی برحسب منابع و به تفکیک شهرستان: ۱۳۷۸

واحد: هزارریال

شهرستان	جمع	فرآورده های الکلی	فرآورده های غیر الکلی	مالیات اتومبیل	نقل و انتقال اتومبیل	گذرنامه	مترقه
کل استان	۷۳۶۹۷۰۱	۷۱۲۴۶۸	۳۵۸۶۸۲۳	۱۱۸۴۹۹	۲۹۲۲۵۵۳	۷۰۱۵	۲۳۴۳
قزوین	۷۳۶۹۷۰۱	۷۱۲۴۶۸	۳۵۸۶۸۲۳	۱۱۸۴۹۹	۲۹۲۲۵۵۳	۷۰۱۵	۲۳۴۳
تاکستان
بوئین زهرا

ماخذ- اداره کل امور اقتصادی و دارایی استان قزوین

(۱۹-۴) اعتبارات جاری مصوب، تخصیص و پرداخت شده دستگاههای اجرایی تابع نظام بودجه استان: ۱۳۷۸

واحد: هزارریال

پرداخت شده	تخصیص	مصوب	دستگاه
۲۷۰۷۲۰۱۵۶	۲۷۰۲۵۰۱۳۳	۲۷۱۲۵۲۳۳	جمع
۲۸۶۵۰۰	۲۸۶۵۰۰	۲۸۶۵۰۰	سازمان تبلیغات اسلامی
۲۲۲۰۰۰	۲۲۲۰۰۰	۲۲۲۰۰۰	اداره کل اوقاف و امور خیریه
۱۳۷۲۰۰۰	۱۳۷۲۰۰۰	۱۳۷۲۰۰۰	اداره کل ثبت احوال
۷۸۲۵۰۰	۷۸۲۵۰۰	۷۸۲۵۰۰	اداره کل بازرگانی
۱۷۹۵۰۰۰	۱۷۹۵۰۰۰	۱۶۹۵۰۰۰	اداره کل ارشاد
۶۰۸۰۰۰	۶۰۸۰۰۰	۶۰۸۰۰۰	میراث فرهنگی
۷۸۲۳۸۷۹	۷۸۶۰۰۰۰	۷۸۶۰۰۰۰	بهریستی
۸۵۳۹۹۹	۱۱۰۰۰۰	۱۱۰۰۰۰	انتقال خون
۶۲۲۲۲۲	۶۲۲۲۲۲	۶۲۲۲۲۲	اداره کل استاندارد
۷۶۷۰۰۰	۷۶۷۰۰۰	۷۶۷۰۰۰	اداره کل صنایع
۴۱۷۰۰۰۰	۴۱۷۰۰۰۰	۴۱۷۰۰۰۰	اداره کل زندانها و اقدامات تأمینی
۷۰۹۹۶۴	۷۱۰۰۰۰	۷۱۰۰۰۰	سازمان مسکن و شهرسازی
۲۸۱۶۰۰۰	۲۸۱۶۰۰۰	۲۸۱۶۰۰۰	اداره کل راه و ترابری
۱۱۲۵۰۰۰	۱۱۲۵۰۰۰	۱۱۲۵۰۰۰	رئیسیت بدنی
۱۳۶۹۰۰۰	۱۳۶۹۰۰۰	۱۳۶۹۰۰۰	اداره کل ثبت اسناد و املاک
۵۲۰۰۰۰	۵۲۰۰۰۰	۵۲۰۰۰۰	اداره کل معادن و فلزات
۶۰۵۰۰۰	۶۰۵۰۰۰	۶۰۵۰۰۰	اداره کل نوسازی مدارس
۷۹۷۶۰۰۰	۷۹۷۶۰۰۰	۷۹۷۶۰۰۰	سازمان جهاد سازندگی
۹۰۵۰۰۰	۹۰۵۰۰۰	۹۰۵۰۰۰	اداره کل حفاظت محیط زیست
۱۲۴۰۰۰۰	۱۲۴۰۰۰۰	۱۲۴۰۰۰۰	اداره کل کار و امور اجتماعی
۳۸۸۰۰۰	۳۸۸۰۰۰	۳۸۸۰۰۰	اداره کل هواشناسی
۶۵۳۸۱۱	۶۵۳۸۱۱	۶۵۳۸۱۱	اداره کل تعاون
۱۲۲۵۰۰۰	۱۲۲۵۰۰۰	۱۲۲۵۰۰۰	دامپزشکی
۴۹۸۲۰۰۰	۵۱۹۳۵۰۰	۵۰۷۰۰۰۰	استانداری
۴۰۶۱۶۸۳	۴۰۶۸۰۰۰	۴۰۶۸۰۰۰	اداره کل دارایی
۱۹۲۳۷۲۰۰۰	۱۹۲۳۷۲۰۰۰	۱۹۲۵۳۶۰۰۰	اداره کل آموزش و پرورش
۱۰۷۸۳۰۰۰	۱۰۷۸۳۰۰۰	۱۰۷۸۳۰۰۰	اداره کل منابع طبیعی
۷۶۵۲۰۰۰	۷۶۵۲۰۰۰	۷۶۵۲۰۰۰	سازمان کشاورزی
۵۵۰۰۰۰	۵۵۰۰۰۰	۵۵۰۰۰۰	سازمان آب و فاضلاب روستایی
۱۹۰۴۰۰۰۰	۱۹۰۴۰۰۰۰	۱۹۰۴۰۰۰۰	بنیاد شهید
۱۱۵۹۹۹۸	۱۱۶۰۰۰۰	۱۱۶۰۰۰۰	سازمان مدیریت و برنامه ریزی

ماخذ- سازمان مدیریت و برنامه ریزی استان قزوین

۱۹-۵) اعتبارات جاری پرداخت شده دستگاه های اجرایی تابع نظام بودجه استانی برحسب فصول هزینه: ۱۳۷۸

واحد: هزارریال

فصل اول (هزینه های پرسنلی)	فصل دوم (هزینه های اداری)	فصل سوم (هزینه های سرمایه ای)	فصل چهارم (پرداختهای انتقالی)	جمع	دستگاه
۲۰۲۰۵۲۷۰۳	۲۲۲۸۵۲۸۲	۷۹۳۹۲۴۵	۳۷۶۹۵۲۲۶	۲۷۱۹۷۴۹۵۶	جمع
۲۴۴۰۰۰	۱۰۲۶۰۰	۳۶۲۰۰	۳۷۰۰	۳۸۶۵۰۰	سازمان تبلیغات اسلامی
۱۵۰۱۸۱	۹۹۳۵۱	۷۵۸۷۰	۱۷۴۹۸	۳۴۳۰۰۰	اداره کل اوقاف و امور خیریه
۹۰۳۸۶۱	۲۷۷۷۵۹	۱۵۲۴۸۰	۳۷۷۰۰	۱۳۷۲۰۰۰	اداره کل ثبت احوال
۳۴۹۰۰۰	۲۰۲۶۸۶	۱۷۶۱۲۰	۵۴۶۹۲	۷۸۲۵۰۰	اداره کل بازرگانی
۵۵۰۳۰۰	۸۰۹۷۵۰	۱۵۳۵۰۰	۲۸۱۴۵۰	۱۷۹۵۰۰۰	اداره کل ارشاد
۳۵۰۱۰۰	۱۲۱۳۸۰	۱۰۶۰۰۰	۳۰۲۲۰	۶۰۸۰۰۰	میراث فرهنگی
۲۷۵۳۸۷۹	۲۳۱۰۰۰۰	۷۳۰۰۰۰	۲۰۳۰۰۰۰	۷۸۲۳۸۷۹	بهریستی
۳۸۱۱۹۲	۲۸۲۹۷۲	۱۶۵۰۰۰	۲۲۸۳۳	۸۵۳۹۹۹	انتقال خون
۱۷۸۲۰	۳۱۰۰۱۲	۱۵۰۰۰۰	۵۸۸۰	۶۴۲۳۲۲	اداره کل استاندارد
۱۸۹۹۳۳	۲۳۰۰۲۶	۳۲۵۰۳۱	۲۰۰۰	۷۶۷۰۰۰	اداره کل صنایع
۳۸۸۲۷۷	۲۶۱۴۱۲۳	۱۰۲۹۹۱۰	۱۱۷۴۹۰	۴۱۷۰۰۰۰	اداره کل زندانها و اقدامات تامینی
۲۸۵۹۶۲	۲۵۲۰۰۰	۱۵۵۰۰۰	۱۷۰۰۰	۷۰۹۹۶۴	سازمان مسکن و شهرسازی
۱۴۱۴۸۸۶	۲۹۴۶۴۴۲	۱۰۵۰۰۰	۳۵۹۶۷۲	۴۸۱۶۰۰۰	اداره کل راه و ترابری
۵۷۷۵۰۰	۲۳۲۱۷۵	۸۵۰۰۰	۱۳۰۲۲۵	۱۱۲۵۰۰۰	تربیت بدنی
۱۰۷۲۹۰۰	۱۲۸۵۰۰	۱۱۰۶۰۰	۵۷۰۰۰	۱۳۶۹۰۰۰	اداره کل ثبت اسناد و املاک
۱۱۳۹۸۳	۸۷۶۰۸	۲۳۸۴۰۹	.	۵۴۰۰۰۰	اداره کل معادن و فلزات
۲۴۵۳۶۷	۱۵۹۲۶۲	۱۰۰۰۰۰	۱۷۱	۶۰۵۰۰۰	اداره کل نوسازی مدارس
۶۶۴۳۰۰۰	۱۱۷۲۷۵۰	۳۰۰۰۰	۱۱۰۲۵۰	۷۱۷۶۰۰۰	سازمان جهاد سازندگی
۳۸۲۷۸۰	۲۷۳۰۲۷	۱۳۱۵۰۰	۱۵۶۹۳	۹۰۵۰۰۰	اداره کل حفاظت محیط زیست
۵۶۳۳۰	۶۰۰۸۲۰	۵۷۰۵۰	۱۸۷۸۰	۱۲۳۰۰۰۰	اداره کل کار و امور اجتماعی
۱۰۹۶۲۱	۱۲۶۰۵۰	۱۳۷۶۳۶	۴۶۹۳	۳۸۸۰۰۰	اداره کل هواشناسی
۲۵۱۲۶۵	۲۲۸۸۶۵	۱۷۲۲۴۱	۱۴۴۰	۶۵۳۸۱۱	اداره کل تعاون
۹۳۰۰۰۰	۱۹۳۰۰۰	۴۹۳۱۲	۵۲۶۸۸	۱۲۲۵۰۰۰	دامپزشکی
۲۹۱۲۰۰۰	۹۳۸۴۰۰	۱۰۲۹۶۰۰	۱۰۲۰۰۰	۴۹۸۲۰۰۰	استانداری
۲۴۷۹۱۶۰	۹۹۲۷۷۱	۴۸۶۰۸۰	۱۰۳۶۷۲	۴۰۶۱۶۸۳	اداره کل دارایی
۱۶۹۹۸۱۳۱۶	۵۵۹۸۳۶۲	۱۳۷۱۹۷۹	۱۵۳۲۰۳۳	۱۹۲۳۷۲۰۰۰	اداره کل آموزش و پرورش
۷۰۹۱۱۴	۱۳۹۳۵۲	۳۷۵۰۰	۱۹۲۳۳۳	۱۰۷۸۳۰۰	اداره کل منابع طبیعی
۴۹۲۲۰۰۰	۱۶۷۳۰۰۰	۲۷۰۰۰	۱۰۳۰۰۰۰	۷۶۵۲۰۰۰	سازمان کشاورزی
۵۵۰۰۰۰	.	.	.	۵۵۰۰۰۰	سازمان آب و فاضلاب روستایی
۱۰۵۲۰۰۰	۳۳۱۷۰۰	۶۲۳۰۰	۱۷۵۷۲۰۰۰	۱۹۰۲۰۰۰۰	بنیاد شهید
۲۹۷۱۶۲	۶۵۸۳۱۹	۲۰۲۹۱۷	۱۶۰۰	۱۱۵۹۹۹۸	سازمان مدیریت و برنامه ریزی

مأخذ- سازمان مدیریت و برنامه ریزی استان قزوین

هزینه شده	تخصیص	مصوب	دستگاه اجرایی
۷۵۵۲۵	۸۰۲۷۲	۹۱۷۰۰	جمع
۲۲۸۹	۲۲۹۰	۲۲۹۰	سازمان مدیریت و برنامه ریزی
۴۶۲۰	۲۷۶۲	۵۴۱۸	استانداری
۲۷۲	۲۷۲	۲۷۲	اداره کل اوقاف و امور خیریه
۷۸۰	۷۸۰	۷۸۰	اداره کل امور اقتصادی و دارایی
			سازمان آموزش فنی و حرفه ای
۲۲۰	۲۲۰	۲۲۰	سازمان تبلیغات اسلامی
			دانشگاه بین المللی امام خمینی
۸۵۹	۱۲۰۸	۱۵۲۰	دانشگاه علوم پزشکی و خدمات بهداشتی درمانی
۱۶۷	۱۶۷	۱۶۷	اداره کل آموزش و پرورش
۱۷۶۱۲	۱۸۲۵۲	۲۰۶۵۲	اداره کل نوسازی و توسعه و تجهیز مدارس
۱۲۳۸	۱۲۲۰	۱۴۱۸	اداره کل تربیت بدنی
۷۲۱	۷۷۲	۷۷۲	بهریستی استان قزوین
۲۷۹۱	۵۳۹۲	۵۹۲۱	سازمان مسکن و شهرسازی
۶۸۵	۷۲۵	۷۸۱	بنیاد مسکن استان قزوین
۸۶۶۲	۹۰۲۲	۹۷۰۶	سازمان کشاورزی
۱۷۷	۲۷۲	۲۷۲	شبکه دامپزشکی
۱۲۲۲	۱۲۲۸	۱۲۸۲	اداره کل منابع طبیعی
۹۲۱	۹۲۵	۹۶۵	اداره کل حفاظت محیط زیست
			اداره کل استاندارد و تحقیقات صنعتی
۲۶۲۵	۲۷۲۲	۲۲۲۵	اداره کل راه و ترابری قزوین
			جمعیت هلال احمر استان قزوین
۲۲۰	۲۲۵	۲۲۵	اداره کل زندانها و اقدامات تأمینی و امنیتی
۵۱۶۵	۶۵۲۲	۶۹۰۶	شرکت آب و فاضلاب روستایی
۹۲۵	۹۵۰	۱۰۰۰	شهرداری قزوین
۲۲۰	۲۲۰	۲۲۰	شهرداری تاکستان
۵۰۰	۵۰۰	۵۰۰	شهرداری بوئین زهرا

دنباله (۶-۱۹) اعتبارات طرح های عمرانی به تفکیک دستگاه های اجرائی: ۱۳۷۸

واحد: میلیون ریال

هزینه شده	تخصیص	مصرف	دستگاه اجرائی
۹۹۲۰	۱۰۱۱۳	۱۰۸۶۳	سازمان جهاد سازندگی
۱۴۲۴	۱۵۲۰	۱۶۱۸	شرکت سهامی سازمان آب منطقه ای
۲۸۱۰	۳۱۰۴	۷۸۱۷	شرکت آب و فاضلاب
۵۰	۵۰	۵۰	شرکت سهامی برق منطقه ای
۱۰۰	۱۰۰	۲۰۰	صنایع دستی
۷۵	۹۱	۹۱	شرکت مختاریات
۲۷۷	۲۷۷	۲۷۷	اداره کل پست
۳۵۰	۳۵۰	۳۵۰	سازمان صدا و سیما جمهوری اسلامی ایران - مرکز قزوین
۸۸۸	۸۸۸	۸۸۸	میراث فرهنگی
۱۵۰	۱۵۰	۱۵۰	دانشگاه پیام نور قزوین
۱۵۰	۱۵۰	۱۵۰	دانشگاه پیام نور تاکستان
۱۲۹	۱۳۰	۱۳۰	اداره کل معادن و فلزات
۱۲۷	۱۵۰	۱۵۰	سازمان حمل و نقل و پایانه های قزوین
۱۲۹۳	۱۲۹۳	۱۳۳۲	اداره کل فرهنگ و ارشاد اسلامی قزوین
۱۱۰	۱۱۰	۱۱۶	اداره کل هواشناسی
۱۸۰	۱۸۰	۱۸۰	اداره کل بنیاد شهید انقلاب اسلامی استان قزوین
۲۰	۲۰	۲۰	کانون پرورش فکری کودکان و نوجوانان
۱۵۰	۱۵۰	۱۵۰	خبرگزاری جمهوری اسلامی
۳۰۰	۳۰۰	۳۰۰	دادگستری
۲۰۰	۲۰۰	۲۰۰	دیوان محاسبات
۲۶	۶۰	۶۰	اداره کل کار و امور اجتماعی استان قزوین
۵۰	۵۰	۵۰	نهضت سواد آموزی
۱۷۰	۱۷۰	۱۷۰	کمیته امداد امام خمینی
			سازمان انتقال خون

ماخذ - سازمان مدیریت و برنامه ریزی استان قزوین

هزینه شده	تخصیص	مصوب	امور / فصل
۷۵۵۳۷	۸۰۴۸۰	۹۱۷۰۳	جمع
۸۵۸۰	۸۸۳۸	۹۴۱۳	امور عمومی
۱۰۰	۱۰۰	۱۰۰	فصل چهارم - اداره امور قضایی ثبتی و موقوفات
.	.	.	فصل هشتم - اداره امور مالی
۳۱۰	۳۱۰	۳۱۶	فصل نهم - آمار و خدمات عمومی فنی
۳۷۰	۳۷۰	۳۷۰	فصل دهم - اطلاعات و ارتباطات جمعی
۷۸۰۰	۸۰۵۸	۸۶۳۷	فصل یازدهم - ساختمانها و تاسیسات دولتی
۵۰۰۵۳	۵۳۴۳۵	۶۲۲۸۰	امور اجتماعی
۱۵۶۳۷	۱۶۲۸۷	۱۸۲۸۱	فصل اول - آموزش و پرورش عمومی
۵۰۴۴	۵۱۴۳	۵۵۳۹	فصل دوم - فرهنگ و هنر
۱۰۲۹	۱۵۷۸	۱۷۰۰	فصل سوم - بهداشت، درمان و تغذیه
۱۰۱۳	۱۰۶۵	۱۰۶۵	فصل چهارم - تامین اجتماعی و بهزیستی
۱۵۵۱	۱۷۵۳	۲۰۴۸	فصل پنجم - تربیت بدنی، پیشاهنگی و امور جوانان
۵۵۳۱	۵۷۷۷	۱۰۵۹۲	فصل ششم - عمران شهرها
۱۴۸۳۵	۱۶۴۳۵	۱۷۴۴۸	فصل هفتم - عمران و نوسازی روستاها
۳۴۵۳	۳۶۰۲	۳۶۰۲	فصل هشتم - تامین مسکن
۹۳۱	۹۳۵	۹۶۵	فصل نهم - حفاظت محیط زیست
۶۴۹	۶۵۰	۶۵۰	فصل دهم - عملیات چندمنظوره توسعه نواحی
.	.	.	فصل یازدهم - آموزش فنی و حرفه ای
۴۰۰	۴۰۰	۴۰۰	فصل دوازدهم - آموزش عالی و تحقیقات
۱۶۸۹۷	۱۸۰۱۳	۱۹۹۸۰	امور اقتصادی
۲۸۴۴	۵۵۰۲	۶۰۶۹	فصل اول - کشاورزی و منابع طبیعی
۸۰۲۰	۸۲۷۹	۹۰۶۸	فصل دوم - منابع آب
۵۰	۵۰	۵۰	فصل سوم - برق
۱۰۰	۱۰۰	۲۰۰	فصل چهارم - صنایع
۱۲۹	۱۳۰	۱۳۰	فصل هفتم - معادن
.	.	.	فصل هشتم - بازرگانی
۳۴۰۶	۳۵۸۳	۴۰۹۵	فصل نهم - راه و ترابری
۳۵۳	۳۶۸	۳۶۸	فصل دهم - پست و مخابرات

ماخذ - سازمان مدیریت و برنامه ریزی استان قزوین

درآمد	شرح
۲۷۹۹۰۲	جمع
۲۸۲۸۲۶	درآمدهای مالیاتی
۲۰۰۲۶۶	مالیات بر شرکت ها
۶۸۹۸۱	مالیات بر درآمد
۶۰۳۰	مالیات بر ارث
۰	مالیات بر واردات
۷۲۶۹	مالیات بر مصرف و فروش
۲۲۹۲	درآمدهای حاصل از انحصارات و مالکیت
۹۰۵۵۷	درآمد حاصل از خدمات و فروش کالا
۲۲۸۲۰	درآمد حاصل از خدمات
۸۴۰۸	درآمدهای حاصل از خدمات قضائی و ثبتی
۵۷۲۷	درآمدهای حاصل از خدمات انتظامی
۲۵۲۲۷/۸	درآمدهای حاصل از خدمات آموزشی و فرهنگی
۲۷۱۷	درآمدهای حاصل از خدمات کشاورزی و صنعتی
۱۷۲۰/۲	درآمدهای حاصل از سایر خدمات
۹۱۷	درآمد حاصل از فروش کالا
۲۱۰۷	حق بیمه و درآمدهای متفرقه

ناخذ- سازمان مدیریت و برنامه ریزی استان قزوین

اعتبارات			تعداد پروژه	امور / فصل
برآورد سالهای بعد	سال ۱۳۷۸	پرداخت سالهای قبل		
۲۵۱۹۶	۹۱۶۴۶	۵۲۰۱۹	۷۰۳	کل استان
۱۰۳۸۰	۹۳۵۹	۳۷۰۵	۵۸	امور عمومی
	۳۱۶		۶	اطلاعات و ارتباطات جمعی
۱۳۰۸	۳۱۶	۲۵	۳	آمار و خدمات عمومی فنی
۹۰۷۲	۸۶۲۷	۳۶۸۰	۲۸	ساختها و تاسیسات دولتی
	۱۰۰		۱	اداره امور قضایی، ثبتی و موقوفات
۳۳۲۲۹	۶۲۲۸۰	۳۹۹۷۰	۳۲۲	امور اجتماعی
۹۳۹۶	۱۸۲۸۱	۱۹۰۷۲	۹۸	آموزش و پرورش عمومی
۲۶۵۵	۵۵۲۹	۳۶۶۵	۲۵	فرهنگ و هنر
۴۸۱	۱۷۰۰	۱۸۶۳	۲۰	بهداشت، درمان و تغذیه
۳۵۲	۱۰۶۵	۲۱۶	۱۲	تامین اجتماعی و بهزیستی
۳۰۸۰	۲۰۳۸	۹۹۲	۲۲	تربیت بدنی، پیشاهنگی و امور جوانان
۸۵	۱۰۵۹۲	۶۷۵۸	۵۷	عمران شهرها
۲۱۲۰	۲۶۰۲	۱۶۴۸	۱۲	تامین مسکن
	۹۶۵	۲۱۹	۱۴	حفاظت محیط زیست
	۴۰۰		۳	آموزش عالی و تحقیقات
۱۳۳۳۸	۱۷۴۴۸	۵۳۳۲	۱۴۶	عمران و نوسازی روستاها
				آموزش فنی و حرفه ای
۱۲۰۰	۶۵۰		۱	عملیات چند منظوره نواحی
۱۳۸۷	۲۰۰۰۷	۹۳۴۲	۲۰۳	امور اقتصادی
۸۰	۶۰۹۶	۵۳۲۲	۷۳	کشاورزی و منابع طبیعی
۲۷۵	۹۰۶۸	۲۱۲۶	۷۰	منابع آب
	۵۰		۱	برق
۶۰۰	۲۰۰	۲۰۰	۱	صنایع
	۱۳۰		۴	معدن
				بازرگانی
۳۳۲	۲۰۹۵	۱۳۸۳	۲۶	راه و ترابری
	۳۶۸	۱۹۳	۲۸	پست و مخابرات

ماخذ- سازمان مدیریت و برنامه ریزی استان قزوین

از ۷۵٪	از ۵۰٪	از ۲۵٪	جمع	فصل
از ۱۰۰٪	از ۷۵٪	از ۵۰٪		
۲۹۹	۷۲	۵۹	۷۳	۷۰۳ استان
۱	۰	۰	۰	۱ اداره امور قضایی و ثبتی
۰	۰	۱	۲	۳ آمار و خدمات عمومی فنی
۶	۰	۰	۰	۶ اطلاعات و ارتباطات جمعی
۲۷	۸	۳	۱۰	۲۸ ساختمانها و تاسیسات دولتی
۸۵	۵	۶	۲	۹۸ آموزش و پرورش عمومی
۲۳	۴	۵	۲	۲۵ فرهنگ و هنر
۲۸	۰	۱	۱	۳۰ بهداشت، درمان و تغذیه
۱۳	۱	۰	۰	۱۳ تامین اجتماعی و بیزیستی
۱۰	۵	۵	۲	۲۲ تربیت بدنی، پیشاهنگی و امور جوانان
۳۷	۱۶	۳	۱	۵۷ عمران شهرها
۷۳	۲۲	۱۶	۳۵	۱۴۶ عمران و توسعه روستاها
۸	۲	۰	۲	۱۲ تامین مسکن
۱۰	۰	۳	۱	۱۴ حفاظت محیط زیست
۰	۰	۱	۰	۱ عملیات چند منظوره توسعه نواحی
۳	۰	۰	۰	۳ آموزش عالی و تحقیقات
۶۲	۷	۲	۲	۷۳ کشاورزی و منابع طبیعی
۵۱	۱	۱	۱	۷۰ منابع آب
۱	۰	۰	۰	۱ برق
۰	۰	۱	۰	۱ صنایع
۴	۰	۰	۰	۴ معادن
۰	۰	۰	۰	۰ بازرگانی
۲۳	۱	۱	۱	۲۶ راه و ترابری
۲۳	۰	۲	۳	۲۸ پست و مخابرات
۰	۰	۰	۰	۰ جهانگردی


ماخذ - سازمان مدیریت و برنامه ریزی استان قزوین


۱۹-۱۱) اعتبارات عمرانی استان به تفکیک منابع تامین اعتبار: ۱۳۷۸

واحد: هزار ریال

اعتبار باقیمانده		اعتبار تقسیم شده		کل اعتبار	منابع تامین اعتبار
درصد	مبلغ	درصد	مبلغ		
۱۰/۹	۱۱۲۵۳۳۹۳	۸۹/۱	۹۱۷۰۳۳۳۱	۱۰۲۹۵۶۷۲۴	استان
.	۳۰۰۰۰	۱۰۰	۸۲۹۲۶۷۲۴	۸۲۹۵۶۷۲۴	درآمد عمومی
.	.	۱۰۰	۴۷۱۶۵۰۰۰	۴۷۱۶۵۰۰۰	استانی
.	.	۱۰۰	۲۲۴۱۵۰۰۰	۲۲۴۱۵۰۰۰	استانی (پیوست قانون)
.	.	۱۰۰	۴۷۵۰۰۰۰۰	۴۷۵۰۰۰۰۰	استانی (مناطق محروم)
۰/۱	۳۰۰۰۰	۹۹/۹	۳۵۷۶۱۷۲۴	۳۵۷۹۱۷۲۴	هزینه های متفرقه
۰/۱	۳۰۰۰۰	۹۹/۹	۳۵۷۶۱۷۲۴	۳۵۷۹۱۷۲۴	سایر ردیف ها
.	.	۱۰۰	۱۰۰۰۰۰۰۰	۱۰۰۰۰۰۰۰	اعتبارات خاص استان قزوین
.	.	۱۰۰	۳۳۱۷۲۴	۳۳۱۷۲۴	وزارت کشور - اعتبار شن و ماسه و خاک رس
.	.	۱۰۰	۳۳۱۷۲۴	۳۳۱۷۲۴	اعتبار شن و ماسه (موضوع تبصره ۶۶ سال ۱۳۶۲)
.	.	۱۰۰	۲۰۵۰۰۰۰۰	۲۰۵۰۰۰۰۰	موضوع تبصره ۱۶
.	.	۱۰۰	۲۰۵۰۰۰۰۰	۲۰۵۰۰۰۰۰	بند الف تبصره ۱۶
.	.	۱۰۰	۷۲۰۰۰۰۰۰	۷۲۰۰۰۰۰۰	موضوع بند ۲ تبصره ۴۵
.	.	۱۰۰	۱۸۰۰۰۰۰۰	۱۸۰۰۰۰۰۰	بند ب تبصره ۳۷ (بند الف تبصره ۶ سال ۷۵)
.	.	۱۰۰	۷۱۰۰۰۰۰۰	۷۱۰۰۰۰۰۰	بند الف تبصره ۶
۰/۴	۳۰۰۰۰	۹۹/۶	۷۴۷۰۰۰۰۰	۷۵۰۰۰۰۰۰	بند ج تبصره ۶ (بند الف تبصره ۶ سال ۷۵)
.	.	۱۰۰	۶۰۰۰۰۰۰۰	۶۰۰۰۰۰۰۰	جبران و پیشگیری عوارض ناشی از خشکسالی
۵۶/۱	۱۱۲۲۳۳۹۳	۴۴/۹	۸۷۷۶۶۰۷	۲۰۰۰۰۰۰۰	سایر منابع
۵۶/۱	۱۱۲۲۳۳۹۳	۴۴/۹	۸۷۷۶۶۰۷	۲۰۰۰۰۰۰۰	سایر اعتبارات
۷۲/۸	۲۴۷۵۳۹۳	۲۵/۲	۲۵۲۴۶۰۷	۱۰۰۰۰۰۰۰	خود یاری
۳۱/۵	۳۷۴۸۰۰۰	۶۲/۵	۶۲۵۲۰۰۰	۱۰۰۰۰۰۰۰	سایر به شرح توضیحات ضروری

ماخذ - سازمان مدیریت و برنامه ریزی استان قزوین





◆ فصل بیستم

هزینه و درآمد خانوار و شاخص قیمتها

هزینه و درآمد خانوار و شاخص قیمتها

تعاریف و مفاهیم

نقاط روستایی :

نقاط روستایی به کلیه نقاطی اطلاق میشود که در زمان سرشماری عمومی نفوس و مسکن سال ۱۳۷۵ فاقد شهرداری بوده اند.

نقاط شهری :

نقاط شهری به کلیه نقاطی اطلاق میشود که در زمان سرشماری عمومی نفوس و مسکن سال ۱۳۷۵ دارای شهرداری بوده اند. (۱)

خانوار :

خانوار از چند نفر تشکیل میشود که با هم در یک اقامتگاه ثابت زندگی می کنند و با یکدیگر همخرج هستند و معمولاً با هم غذا میخورند ، فردی که به تنهایی زندگی میکند نیز ، خانوار تلقی می شود .

درآمد :

درآمد ، کلیه وجوه و کالاهایی است که در برابر کار انجام شده یا سرمایه به کار افتاده و یا از طریق منابع دیگر (حقوق بازنشستگی ، درآمدهای اتفاقی و نظایر آن) به صورت نقدی یا غیر نقدی در زمان آمار مورد نظر به خانوار تعلق گرفته باشد . در این طرح انواع درآمد خالص به شرح زیر است :

درآمد مزد و حقوق بگیری عمومی :

درآمد کلیه اعضای شاغل مزد و حقوق بگیر خانوار در بخش عمومی است که شامل دریافتی های مستمر و غیر مستمر پولی و غیر پولی آنها پس از کسر مالیات و بازنشستگی میباشد .

درآمد مزد و حقوق بگیری خصوصی :

درآمد کلیه اعضای شاغل مزد و حقوق بگیر خانوار در بخش خصوصی است که شامل مزد و حقوق و مزایای مستمر و غیرمستمر پولی و غیر پولی آنها پس از کسر مالیات و بازنشستگی میباشد .

درآمد مشاغل آزاد کشاورزی :

درآمد افرادی از خانوار که در بخش کشاورزی به صورت کارفرما و یا کارکن مستقل کاری کنند ، پس از کسر هزینه های شغلی ، درآمد کشاورزی تلقی شده است .

(۱) این تعریف مربوط به طرح آمارگیری از هزینه و درآمد خانوار می باشد .

درآمد مشاغل غیرکشاورزی :

درآمد افرادی از خانوار که به صورت کارفرما و یا کارکن مستقل ، در مشاغل آزاد غیرکشاورزی به کار اشتغال دارند ، پس از کسر هزینه های شغلی ، به عنوان درآمد مشاغل غیرکشاورزی منظور شده است.

درآمدهای متفرقه :

کلیه وجوه و کالاهایی است که خانوار به غیر از طریق اشتغال اعضای خود دریافت کرده است ، مانند اجاره اموال منقول و غیرمنقول ، حقوق بازنشستگی و نظایر آن.

هزینه :

ارزش پولی کالا یا خدمات تهیه شده توسط خانوار به منظور مصرف اعضا و یا هدیه به دیگران هزینه نامیده می شود . تهیه ، شامل خرید ، تولید خانگی ، در برابر خدمت ، از محل کسب ، پایاپای و مجانی است که به صورت پولی برآورده شده و جزء هزینه منظور می شود.

سال پایه :

سال پایه سال معین و ثابتی است که درصد تغییرات شاخص نسبت به آن سنجیده می شود و شاخص آن برابر ۱۰۰ است و غالباً ضرایب اهمیت مربوط به آن سال ، در تهیه شاخص مورد استفاده قرار می گیرد.

شاخص بهای خرده فروشی کالاها و خدمات مصرفی (هزینه زندگی) :

معیار سنجش تغییرات متوسط قیمت از کالاها و خدمات مورد مصرف خانوار ، شاخص بهای خرده فروشی کالاها و خدمات نامیده می شود . شاخصی که بدین گونه به دست آید صرفاً تغییراتی را که در اثر تغییر قیمت در هزینه حاصل می شود را مورد سنجش قرار می دهد.

قسمت اول - شاخص قیمتها

جدول (۱-۲) شاخصهای گروههای منتخب کالا و خدمات مصرفی خانوارهای شهری استان در ماههای سال ۱۳۷۸ - ۱۰۰۰ = ۱۳۷۲

تیر	خرداد	اردیبهشت	فروردین	میانگین سال	گروههای منتخب کالا و خدمات
۱۹۲/۲	۱۹۰/۲	۱۸۸/۸	۱۸۹/۶	۲۰۵/۲	شاخص کل سال ۱۳۷۷
۲۶۱/۸۹	۲۵۳/۸۹	۲۵۲/۸۴	۲۵۱/۳۸	۲۷۵/۷۴	شاخص کل سال ۱۳۷۸
۲۷۱/۳۸	۲۶۶/۳۲	۲۶۶/۵۷	۲۸۱/۰۳	۲۸۸/۹۲	خوراکیها آشامیدنیهاودخانیات
۲۷۲/۰۴	۲۶۷/۶۴	۲۶۸/۴۴	۲۸۴/۱۵	۲۹۰/۵۳	خوراکیها
۲۳۴/۶۰	۲۲۸/۸۳	۲۰۹/۶۹	۲۰۵/۶۲	۲۳۳/۷۶	۱- برنج نان و فرآوردههای غلات
۲۲۱/۶۵	۲۱۵/۷۷	۲۱۷/۶۹	۲۱۳/۱۵	۲۲۱/۵۹	۲- گوشت قرمز و سفیدو فرآوردههای آن
۲۲۸/۱۱	۲۲۹/۸۷	۲۱۹/۰۳	۲۲۴/۴۲	۲۴۰/۸۶	۳- لبنیات و تخم مرغ
۳۰۳/۰۶	۳۰۵/۲۶	۳۵۱/۰۴	۲۸۰/۹۹	۴۰۱/۵۷	۴- میوه وسبزیها
۱۹۰/۲۵	۱۸۷/۸۲	۱۸۰/۰۴	۱۸۰/۵۹	۲۱۰/۷۱	۵- حبوب و خشکبار
۳۳۸/۴۸	۳۳۲/۲۴	۳۲۳/۵۱	۳۹۳/۱۶	۳۱۷/۴۲	۶- قندوشکر شربتها و جای
۳۳۷/۱۰	۳۳۵/۰۲	۳۳۰/۲۳	۳۲۳/۹۶	۳۵۵/۹۲	۷- غذاهای آماده
۲۱۴/۹۴	۱۹۸/۲۷	۱۹۵/۴۳	۱۹۳/۳۳	۲۱۴/۴۳	دخانیات
۲۵۷/۲۶	۲۴۷/۸۴	۲۴۶/۱۵	۲۳۶/۹۳	۲۶۹/۳۱	کالاهای غیر خوراکی و خدمات
۳۱۳/۲۷	۳۱۱/۳۹	۳۰۵/۱۳	۲۹۷/۵۸	۳۴۱/۹۱	۱- پوشاک و کفش
۲۵۳/۹۱	۲۳۸/۹۳	۲۳۸/۵۴	۲۳۷/۲۹	۲۵۹/۲۴	۲- مسکن آب برق وسوخت
۲۵۵/۲۴	۲۳۸/۹۹	۲۳۸/۹۱	۲۳۷/۵۳	۲۶۰/۹۹	مسکن
۲۶۹/۸۱	۲۶۷/۷۲	۲۶۶/۶۵	۲۲۸/۴۶	۲۸۱/۸۵	مصالح و خدمات ساختمانی
۲۵۰/۴۶	۲۳۳/۳۶	۲۳۳/۳۶	۲۳۳/۳۶	۲۵۵/۵۹	کرایه منازل اجاری
۲۵۰/۴۶	۲۳۳/۳۶	۲۳۳/۳۶	۲۳۳/۳۶	۲۵۵/۵۹	ارزش اجاری منازل شخصی
۲۰۷/۵۹	۲۰۰/۸۳	۱۹۸/۲۲	۱۹۵/۰۷	۲۱۳/۶۷	۳- اتانها کالاهای وخدمات مورد استفاده در منزل
۲۶۲/۹۹	۲۵۰/۸۴	۲۵۸/۲۷	۲۲۹/۷۱	۲۸۴/۴۱	۴- بهداشت و درمان
۲۵۳/۵۷	۲۵۰/۸۲	۲۴۶/۸۷	۲۱۸/۳۱	۲۶۷/۵۷	۵- حمل و نقل و ارتباطات
۲۲۳/۱۶	۲۱۸/۲۷	۲۱۶/۵۲	۲۱۱/۸۱	۲۴۹/۲۹	۶- تحصیل مطالعه و تفریحات و سرگرمیها
۲۶۴/۰۲	۲۵۷/۷۶	۲۵۳/۳۰	۲۴۳/۱۳	۲۶۹/۴۹	۷- کالاهای و خدمات متفرقه
گروههای اختصاصی :					
۲۵۳/۰۶	۲۴۸/۲۳	۲۴۷/۰۶	۲۵۱/۳۲	۲۶۷/۹۴	۱- کالاهای
۲۷۶/۳۶	۲۶۳/۱۹	۲۶۲/۳۳	۲۵۱/۳۸	۲۸۸/۵۲	۲- خدمات

ماخذ: مرکز آمار ایران - شاخصهای کالا و خدمات مصرفی خانوارهای شهری - ۱۳۷۸

آبان	مهر	شهریور	مرداد	گروههای منتخب کالا و خدمات
۲۰۹/۶	۲۰۲/۳	۱۹۵/۱	۱۹۲/۶	شاخص کل سال ۱۳۷۷
۲۸۲/۸۳	۲۷۶/۵۲	۲۶۶/۲۶	۲۶۲/۰۸	شاخص کل سال ۱۳۷۸
۲۹۲/۲۳	۲۸۱/۵۶	۲۷۱/۲۸	۲۶۷/۵	خوراکیها آشامیدنیها و دخانیات
۲۹۳/۳۱	۲۸۲/۶۱	۲۷۱/۶۷	۲۶۷/۷۷	خوراکیها
۲۴۰/۲۷	۲۴۳/۸۸	۲۳۲/۲۴	۲۳۳/۹۶	۱- برنج نان و فرآوردههای غلات
۲۱۲/۸	۲۱۸/۴۴	۲۲۶/۲۳	۲۲۲	۲- گوشت قرمز و سفید و فرآوردههای آن
۲۴۲/۲	۲۳۷/۷۵	۲۳۵/۳۱	۲۳۰/۸۲	۳- لبنیات و تخم مرغ
۲۰۷/۱۹	۲۳۶/۳۲	۲۹۲/۷۸	۲۸۰/۳۱	۴- میوه و سبزیها
۲۲۱/۵۳	۲۱۰/۵۴	۲۰۸/۷۱	۱۹۷/۹۳	۵- حبوبات و خشکبار
۳۰۸/۲۵	۳۱۷/۲۳	۳۱۴/۳۷	۳۳۱/۲۱	۶- قند و شکر شربتها و چای
۳۶۲/۰۶	۳۵۴/۷۳	۳۵۵/۵۳	۳۵۱/۲۲	۷- غذاهای آماده
۲۲۴/۱۹	۲۱۵/۹۵	۲۱۴/۰۲	۲۱۵/۹	دخانیات
۲۷۸/۲۴	۲۷۲/۰۹	۲۶۳/۸۲	۲۵۹/۲۴	کالاهای غیر خوراکی و خدمات
۲۴۹/۱۵	۲۳۵/۴۷	۲۲۴/۶۲	۲۱۴/۴	۱- پوشاک و کفش
۲۶۷/۰۳	۲۶۷/۵۳	۲۵۴/۷۱	۲۵۴/۷۷	۲- مسکن آب برق و سوخت
۲۶۹/۸۵	۲۶۹/۶	۲۵۶/۳۲	۲۵۶/۰۶	مسکن
۲۹۲/۶۹	۲۸۹/۲	۲۸۳/۹۹	۲۸۰/۲۸	مصالح و خدمات ساختمانی
۲۶۴/۱۴	۲۶۴/۱۴	۲۵۰/۲۶	۲۵۰/۲۶	کرایه منازل اجاری
۲۶۴/۱۴	۲۶۴/۱۴	۲۵۰/۲۶	۲۵۰/۲۶	ارزش اجاری منازل شخصی
۲۲۰/۸۷	۲۱۶/۳۵	۲۰۸/۲۹	۲۰۸/۰۸	۳- اثاثه کالاها و خدمات مورد استفاده در منزل
۲۹۷/۶۹	۲۹۴/۶۵	۲۸۲/۲۱	۲۷۲/۵۳	۴- بهداشت و درمان
۲۸۱/۵۴	۲۷۳/۲۵	۲۷۲/۳۶	۲۵۹/۱	۵- حمل و نقل و ارتباطات
۲۵۳/۵۳	۲۴۲/۴	۲۳۳/۶۸	۲۲۴/۸۵	۶- تحصیل مطالبه و تفریحات و سرگرمیها
۲۷۸/۲۹	۲۷۶/۶۶	۲۶۸/۰۳	۲۶۶/۲۳	۷- کالاها و خدمات متفرقه
گروههای اختصاصی:				
۲۷۲/۳۲	۲۶۲/۲۱	۲۵۵/۲۲	۲۵۱/۷۷	۱- کالاها
۳۰۰/۰۶	۲۹۶/۷۵	۲۸۴/۰۳	۲۷۹/۰۱	۲- خدمات

اسفند	بهمن	دی	آذر	گروههای منتخب کالا و خدمات
۲۲۲/۶	۲۲۷/۳	۲۲۲	۲۱۵/۳	شاخص کل سال ۱۳۷۷
۳۰۴/۱۱	۳۰۲/۵۳	۳۰۰/۱۴	۲۹۴/۳۵	شاخص کل سال ۱۳۷۸
۳۱۳/۷۷	۳۱۲/۲۴	۳۱۴/۷۷	۳۱۷/۲۱	خوراکیها آشامیدنیها و دخانیات
۳۱۵/۲۱	۳۲۶/۱۷	۳۱۷/۲۲	۳۲۰/-۸	خوراکیها
۲۳۸/۹۸	۲۴۸/۷۷	۲۲۳/۲۲	۲۴۴/۶۹	۱- برنج نان و فرآوردههای غلات
۲۳۸/۹۶	۲۲۸/۸۶	۲۲۰/۲۲	۲۲۲/۹	۲- گوشت قرمز و سفید و فرآوردههای آن
۲۵۸/۸۳	۲۶۳/۱۴	۲۶۳/۵۶	۲۵۷/۲۵	۳- لبنیات و تخم مرغ
۳۷۹/۳۷	۵۴۵/۰۵	۵۱۱/۶۵	۵۲۵/۷	۴- میوه و سبزیها
۲۴۷/۲۶	۲۴۱/۱۷	۲۳۰/-۵	۲۳۲/۲۹	۵- حبوب و خشکبار
۳۱۳/۲۶	۳۱۳/۲۹	۳۱۰/۹۹	۳۱۳/۸	۶- قند و شکر شربتها و چای
۳۹۸/۴۶	۳۷۷/۵۴	۳۶۸/۲۵	۳۶۴/۷۸	۷- غذاهای آماده
۲۲۹/۳۱	۲۲۵/۸۳	۲۲۲/۹۵	۲۲۱	دخانیات
۲۹۹/۴	۲۹۲/۳۳	۲۹۳/-۲	۲۸۳/۲۱	کالاهای غیر خوراکی و خدمات
۴۰۹/۰۷	۳۸۲/۳۹	۳۸۶/۳۸	۳۷۲/-۸	۱- پوشاک و کفش
۲۷۶/۹۹	۲۷۶/۸۲	۲۷۷/-۱	۲۶۷/۲۹	۲- مسکن آب برق و سوخت
۲۷۹/۸۹	۲۷۹/۵۶	۲۷۹/۷۷	۲۷۰/-۱۲	مسکن
۲۹۷/۵۶	۲۹۳/۲۸	۲۹۵/۹۹	۲۹۶/۲	مصالح و خدمات ساختمانی
۲۷۴/۲۱	۲۷۴/۲۱	۲۷۴/۲۱	۲۶۴/۱۴	کرایه منازل اجاری
۲۷۴/۲۱	۲۷۴/۲۱	۲۷۴/۲۱	۲۶۴/۱۴	ارزش اجاری منازل شخصی
۲۳۱/-۱	۲۲۸/۶۴	۲۲۵/۷۹	۲۲۲/۹۷	۳- اثاثه کالاها و خدمات مورد استفاده در منزل
۳۲۳/۲۹	۳۱۶/۳۹	۳۱۵/۸۳	۳۰۷/۵	۴- بهداشت و درمان
۲۹۳/۱۴	۲۸۵/۵۴	۲۹۱/۰۳	۲۸۳/۲۲	۵- حمل و نقل و ارتباطات
۳۲۳/۸۹	۲۹۵/۷۲	۲۹۳/۴	۲۶۴/۲۲	۶- تحصیل مطالعه و تفریحات و سرگرمیها
۲۸۶/۸۷	۲۸۱/۷۴	۲۷۹/۱۹	۲۷۷/۶۷	۷- کالاها و خدمات متفرقه

گروههای اختصاصی:

۲۹۵/۲۲	۲۹۵/۸۷	۲۹۱/۴۹	۲۸۹/۳	۱- کالاها
۳۱۸/۶۸	۳۱۳/۳۳	۳۱۴/۳۳	۳۰۲/۶۲	۲- خدمات

ماخذ: مرکز آمار ایران - شاخص بهای کالا و خدمات مصرفی خانوارهای شهری - ۱۳۷۸

زمستان	پاییز	تابستان	بهار	میانگین سال	گروههای منتخب کالا و خدمات
۱۹۳	۱۸۱/۴	۱۷۵/۲	۱۷۱/۱	۱۸۰/۲ ۱۳۷۷
۲۴۱	۲۲۹	۲۱۷/۳	۲۱۲/۸	۲۲۵ ۱۳۷۸
۲۲۶/۵	۲۱۴/۸	۱۹۹/۸	۲۰۱	۲۱۰/۵ خوراکیها آشامیدنیها ودخانیات
۲۲۷/۵	۲۱۵/۴	۱۹۹/۷	۲۰۱/۵	۲۱۱ خوراکیها
۲۱۷/۴	۲۲۵/۱	۲۱۷/۲	۲۰۲/۴	۲۱۵/۵ برنج نان و فرآوردههای غلات
۲۱۷/۳	۲۱۲/۷	۱۹۹/۷	۱۹۵	۲۰۶/۲ گوشت قرمز و سفید
۲۴۷/۷	۲۱۷/۹	۲۰۶	۱۹۶/۲	۲۱۷ لبنیات و تخم مرغ
۲۵۴/۸	۲۹۳/۵	۲۳۱/۷	۳۰۶/۴	۲۹۶/۶ میوه ها و سبزیها
۱۹۴/۶	۱۷۱	۱۵۵/۹	۱۳۵/۱	۱۶۶/۷ حبوبات و خشکبار
۱۷۸/۶	۱۷۷/۹	۱۷۹/۵	۱۶۶/۶	۱۷۵/۷ قندوشکر چای وشیرینها
۲۷۰	۲۵۰/۵	۲۴۷	۲۲۱/۳	۲۳۷/۲ غذاهای آماده
۱۸۴/۱	۱۸۴	۱۸۲/۴	۱۷۷	۱۸۱/۹ دخانیات
۲۵۵/۳	۲۳۳/۱	۲۳۴/۶	۲۲۴/۵	۲۳۹/۲ کالاهای غیر خوراکی و خدمات
۲۴۵/۸	۲۲۸/۷	۲۱۷	۲۰۵/۴	۲۲۴/۲ پوشاک و کفش
۲۶۵/۵	۲۵۷/۷	۲۵۲/۶	۲۴۲/۹	۲۵۴/۷ مسکن آب و برق و روشنایی
۲۲۴/۶	۲۱۶/۵	۲۱۲/۹	۲۰۰/۸	۲۱۳/۷ مصالح و خدمات ساختمانی
۲۰۲/۴	۱۹۰/۸	۱۸۳	۱۷۸	۱۸۸/۵ اثاثه کالاها و خدمات مورد استفاده در منزل
۳۴۷	۳۲۲/۹	۳۱۳/۴	۳۱۱/۶	۳۲۳/۷ بهداشت و درمان
۲۷۷/۸	۲۷۴	۲۶۷/۸	۲۲۵/۶	۲۶۶/۳ حمل و نقل و ارتباطات
۲۰۹/۹	۲۰۴/۶	۱۸۸/۲	۱۸۴/۲	۱۹۶/۸ تفریحات سرگرمیها و تحصیل
۲۳۱/۷	۲۱۷/۸	۲۰۹/۷	۱۹۸/۵	۲۱۴/۴ کالاها و خدمات متفرقه
گروههای اختصاصی :					
۲۳۲/۶	۲۲۲	۲۰۹/۹	۲۰۶/۲	۲۱۸/۴ کالاها
۲۷۲/۲	۲۵۸/۶	۲۵۳/۶	۲۴۵/۳	۲۵۷/۴ خدمات

ماخذ: مرکز آمار ایران - نشریه شاخص بهای کالا و خدمات مصرفی خانوارهای روستایی - ۱۳۷۸

(۳-۲) متوسط هزینه خوراکی ودخانی و غیر خوراکی ناخالص سالانه يك خانوار شهری برحسب گروه های هزینه سالانه در استان: ۱۳۷۸

هزینه خوراکی و دخانی سالانه	هزینه غیر خوراکی	جمع	گروههای هزینه سالانه
۷/۲۵	۱۱/۲۶	۹/۳۷ x درصد خطای نسبی میانگین (K)
۵۹۷۱۶۰۲	۱۵۲۶۱۴۰۸	۲۰۲۰۶۶۵۷ کل
۲۰۲۲۴۵۱	۲۱۸۲۴۴۹	۲۹۹۲۲۱۴ ۵۰ریال و کمتر
۲۹۲۱۲۵۲	۵۲۶۳۵۷۶	۸۱۷۳۷۱۰ ۵۰.....۱ تا ۷۲ریال
۳۷۳۳۹۶۱	۷۰۲۳۵۸۲	۱۰۶۲۵۰۵۴ ۷۲.....۱ تا ۹۰ریال
۴۷۱۳۳۶۳	۹۴۹۸۰۸۹	۱۴۱۲۶۱۴۷ ۹۰.....۱ تا ۱۲۰ریال
۵۵۵۴۰۴۶	۱۲۰۳۳۲۰۴	۱۷۵۲۸۹۲۱ ۱۲۰.....۱ تا ۱۶۵ریال
۶۹۳۳۷۵۶	۱۴۲۲۲۰۷۲	۲۱۱۵۶۰۶۳ ۱۶۵.....۱ تا ۱۹۵ریال
۷۶۱۳۷۷۳	۱۸۴۸۲۲۲۱	۲۶۰۲۲۰۰۶ ۱۹۵.....۱ تا ۲۴۰ریال
۱۰۷۸۵۸۳۱	۲۴۲۱۵۲۳۳	۳۵۰۹۳۲۴ ۲۴۰.....۱ تا ۳۰۰ریال
۱۰۸۲۲۱۰۹	۳۸۱۶۷۴۲۶	۴۸۹۰۲۴۳۸ ۳۰۰.....۱ تا ۴۵۰ریال
۱۶۶۸۱۷۵۶	۷۵۷۹۰۹۷۳	۹۰۹۳۹۶۵۷ ۴۵۰.....۱ تا ۷۲۰ریال و بیشتر

ماخذ- مرکز آمار ایران؛ نتایج تفصیلی آمارگیری از هزینه و درآمد خانوارهای شهری سال ۱۳۷۸

x درصد خطای نسبی میانگین (K) فقط در ردیف کل محاسبه شده است

(۴-۲) متوسط هزینه های خوراکی ودخانی و غیر خوراکی ناخالص سالانه يك خانوار روستایی برحسب گروه های هزینه سالانه: ۱۳۷۸

هزینه خوراکی و دخانی سالانه	هزینه غیر خوراکی سالانه	جمع	گروههای هزینه سالانه
۸	۱۰/۸۵	۸/۵۱ x درصد خطای نسبی میانگین (K)
۶۳۱۵۶۴۴	۸۰۶۰۰۲۷	۱۴۳۱۱۵۹ کل
۱۷۷۵۵۳۰	۱۵۰۷۲۱۱	۲۰۶۲۶۵۰ ۲۴ریال و کمتر
۳۳۱۵۲۷۰	۲۷۵۵۱۷۰	۶۰۵۹۷۲۷ ۲۴.....۱ تا ۳۲ریال
۴۳۱۴۹۳۵	۳۸۶۹۵۰۰	۸۰۸۶۳۰۰ ۳۲.....۱ تا ۴۰ریال
۵۳۱۳۴۰۲	۵۱۱۷۵۸۷	۱۰۴۴۳۸۵ ۴۰.....۱ تا ۵۰ریال
۶۶۷۹۵۷۸	۷۲۶۴۴۷۰	۱۳۸۵۵۹۴۷ ۵۰.....۱ تا ۶۰ریال
۷۶۶۸۰۸۶	۱۰۰۹۲۱۸۴	۱۷۷۶۹۲۲۶ ۶۰.....۱ تا ۷۲ریال
۹۷۲۱۶۶۰	۱۱۷۳۷۳۹۲	۲۱۴۰۱۴۸۲ ۷۲.....۱ تا ۹۰ریال
۱۱۱۷۳۷۷۹۶	۱۵۱۷۶۴۴۰	۲۶۵۷۱۳۲۲ ۹۰.....۱ تا ۱۲۰ریال
۱۲۹۷۷۵۵۶	۲۲۹۹۳۱۶۱	۳۵۸۷۷۷۵۲ ۱۲۰.....۱ تا ۱۶۵ریال
۲۳۵۲۲۲۰	۳۵۵۶۱۹۰۳	۸۳۰۲۶۷۹۹ ۱۶۵.....۱ تا ۲۴۰ریال و بیشتر

ماخذ- مرکز آمار ایران؛ نتایج تفصیلی آمارگیری از هزینه و درآمد خانوارهای روستایی سال ۱۳۷۸

x درصد خطای نسبی میانگین (K) فقط در ردیف کل محاسبه شده است

(۵-۲) متوسط انواع هزینه های خوراکی و دخالی سالانه پله خانوار شهری در هر پله از دهکهای هزینه سالانه در استان: ۱۳۷۸

انواع خوراکی	کل	دهک اول	دهک دوم	دهک سوم	دهک چهارم	دهک پنجم
جمع	۵۱۷۱۶۰۲	۲۰۲۲۲۵۱	۲۲۲۱۲۵۲	۲۷۲۳۱۶۱	۲۷۱۳۳۶۳	۵۵۵۲۰۲۶
آرد و رشته نان و فرآورده های آن	۱۶۲۲۹۸۲	۲۲۹۳۳۱	۷۵۶۲۵۵	۸۷۱۰۶۶	۱۰۹۱۲۰۲	۱۳۲۳۶۷۳
آرد و رشته	۱۰۳۷۸۰	۵۲۰۲۷	۶۵۵۷۵	۱۶۵۳۲	۱۰۳۵۱۸	۱۳۲۳۱۲
غلات	۱۲۰۲۳۲۷	۱۷۷۲۰۲	۲۷۸۷۸۵	۳۸۳۳۲۵	۶۵۲۷۲۲	۸۵۵۸۷۶
انواع نان	۳۱۲۶۸۱	۱۱۲۳۰۳	۲۰۸۱۹۵	۲۸۵۲۷۰	۳۲۵۲۲۲	۳۳۰۷۳۹
بیسکویت، کیک و ویفر	۲۰۷۸	۵۵۸۹	۳۰۰۰	۵۷۳۹	۶۲۰۰	۲۷۳۲
گوشت	۱۴۰۱۵۱۷	۲۲۹۳۷۸	۶۵۲۲۲۲	۷۹۹۸۱۶	۱۱۲۲۷۰۲	۱۳۹۲۷۵۲
گوشت دام	۹۳۰۷۱۲	۲۸۶۶۲۲	۲۳۰۰۰۹	۵۵۰۸۷۰	۷۲۸۵۷۷	۸۰۶۲۶۰
گوشت پرندگان	۲۸۷۱۳۳	۱۲۲۲۳۳	۲۰۱۷۷۲	۲۲۱۲۰۰	۳۵۵۲۷۹	۲۲۲۶۵۷
گوشت حیوانات دریایی	۸۱۷۵۰	۲۰۳۰۱	۲۲۶۹۱	۲۷۸۲۶	۳۸۸۲۶	۱۳۷۷۳۶
شیر و فرآورده های آن و تخم پرندگان	۲۹۹۲۵۳	۲۰۷۳۹۲	۲۹۶۲۶۶	۳۵۱۲۶۵	۳۵۹۰۵۷	۴۵۰۲۲۲
انواع شیر	۱۰۳۶۶۲	۲۸۲۵۵	۵۸۶۳۶	۶۲۳۱۳	۱۰۲۹۲۷	۱۱۳۸۸۵
فرآورده های شیر	۲۷۲۲۶۰	۹۱۰۰	۱۴۹۱۶۸	۱۹۵۲۷۸	۲۲۷۵۰۸	۲۱۲۶۵۷
انواع تخم پرندگان	۱۲۲۵۳۱	۶۸۱۱۷	۸۸۲۶۲	۱۰۱۷۷۲	۱۲۸۶۱۲	۱۲۲۶۸۲
روغنها و چربیها	۲۵۵۳۶۷	۱۳۲۷۵۹	۱۳۲۲۲۰	۲۰۶۹۲۵	۱۸۲۸۹۷	۲۳۲۷۵۰
روغنها و چربیها	۱۳۶۷				۵۱۳۲	۱۶۷۲
روغنهای نباتی	۲۵۲۰۰۰	۱۴۲۷۵۹	۱۳۲۲۲۰	۲۰۶۹۲۵	۱۷۱۷۵۲	۲۳۱۰۷۸
میوه ها و سبزیها	۸۸۳۲۹۳	۲۳۸۶۸۱	۲۶۷۲۵۰	۶۲۸۹۲۶	۷۸۹۰۳۰	۹۲۰۹۵۰
انواع میوه	۳۳۲۲۲۹	۱۱۶۲۲۶	۱۲۵۵۰۹	۱۸۳۲۸۲	۱۶۳۷۲۰	۲۶۳۲۲۶
انواع سبزی	۵۲۷۲۶۷	۲۳۱۵۷۲	۲۳۷۲۷۷	۳۵۵۰۰۰	۵۱۹۳۸۱	۵۵۵۷۲۷
میوه ها و سبزیهای آماده	۲۶۷۷	۶۵۸	۲۳۶۲	۱۰۳۲	۵۸۲۹	۱۹۶۷
خشکبار و حبوبات	۳۳۲۲۶۶	۶۸۶۱۳	۱۴۵۲۱۵	۱۴۹۰۶۲	۱۸۱۱۳۳	۲۳۹۹۴۵
خشکبار	۸۷۲۰۲	۳۲۲۰۷	۳۷۵۰۰	۲۷۲۱۶	۶۸۵	۱۱۳۲۹۳
حبوبات	۱۴۵۲۶۶	۲۲۲۰۶	۱۰۷۷۱۵	۱۲۱۶۶۸	۱۳۲۳۵۹	۱۴۵۵۵۲
قند، شکر، شیرینجا، جای قهوه و کاکائو	۲۷۱۵۲۹	۱۸۹۲۰۳	۲۶۲۸۲۲	۳۱۲۶۷۲	۳۷۳۱۹۳	۴۵۲۲۸۱
قند و شکر	۱۶۱۲۷۹	۷۵۸۶۲	۱۰۵۱۷۳	۱۰۹۵۹۵	۱۲۴۵۶۲	۱۳۷۱۲۲
انواع شیرینجا و مربها	۱۲۶۲۷۱	۱۸۵۲۱	۲۵۳۱۹	۲۸۳۱۳	۳۴۳۲۷	۱۲۲۲۰۷
جای قهوه، کاکائو	۱۹۹۱۷۹	۱۲۸۰۰	۱۲۳۵۱	۱۶۶۷۴۳	۱۶۱۷۰۲	۱۸۵۹۵۸
ادویه ها، چاشنیها و سایر ترکیبات خوراکی	۱۴۸۰۰۷	۵۷۵۰۶۰	۸۷۲۵۸	۷۲۶۲۵	۱۱۶۲۲۲	۱۰۵۹۲۲
انواع ادویه	۵۰۸۱۲	۱۷۰۲۵	۲۰۶۰۳	۳۰۱۲۸	۳۷۸۱۱	۴۵۱۱۸
چاشنیها و سایر ترکیبات خوراکی	۹۷۱۱۳	۲۰۳۸۱	۶۶۶۵۲	۲۲۲۸۷	۷۸۳۲۳	۶۰۸۰۶
نوشابه ها و غذاهای آماده و دخانیات	۲۲۶۷۰۶	۱۴۹۵۹۸	۱۱۵۲۱۳	۳۱۹۳۹۲	۳۷۵۷۱۲	۴۲۱۳۳۸
انواع نوشابه	۲۲۸۶۸	۱۱۶۱۶	۱۲۱۰۹	۱۶۲۰۹	۲۷۲۲۹	۳۵۳۷۳
غذاهای آماده و تنقلات	۲۱۹۰۳۳	۲۳۶۱۱	۳۱۱۷۳	۸۰۳۱۳	۱۷۷۰۸۶	۱۷۹۳۱۱
دخانیات	۱۸۲۸۰۲	۹۲۲۹۱	۷۱۹۳۱	۲۲۲۸۶۱	۱۷۱۴۷۹	۲۰۶۷۵۲

دنیاله (۵-۲۰) متوسط انواع هزینه های خوراکی ودخان سالانه یک خانوار شهری در هر یک از دهکهای هزینه سالانه در استان: ۱۳۷۸

دهک	دهک نهم	دهک هشتم	دهک هفتم	دهک ششم	انواع خوراکی
۱۷۵۶	۱-۸۲۱۱-۹	۱-۷۸۵۸۳۱	۷۶۱۲۷۲	۶۹۲۲۷۵۶	جمع
۲۹۲۹	۲۹۵-۷۴۲	۳۱۲۲۲۹	۲۲۷۸۱۵۲	۱۷۲-۹۲۲	آرد و رشته نان و فرآورده های آن
۶۳۱	۷۹۹-۰	۱۲۶۱۱۵	۱۱۵۷۹۱	۱۱۵۱-۲	آرد و رشته
۳۷-۵	۲۲۶۲۵۲۷	۲۶۲۷۷۹۹	۱۷۷۶۵۰۱	۱۲۲۹۲۷۵	غلات
۵۸۱۱	۲-۶۳۱۶	۲۵۶۷۲۸	۲۸۵۸۶۲	۳۷۲۲۲۸	انواع نان
۷۷۹		۲۶-۷		۱۹۱۶	پسکوبته کیک و غیر
۲۵۸۹	۲۷۲۷۸۲۶	۲۹۱۲۲۲۲	۱۶۱-۵۹۸	۱۵۱۵۹۹۱	گوشت
۸۸۲۲	۱۸۲۲۷۲۸	۱۹۹۲-۸۷	۱-۵۹۹۲۸	۱-۱۵۲۵۸	گوشت دام
-۸۲۱	۶۹-۲۲۲	۷۵۲۲۵۲	۲۷۱۷۳۱	۲۱۷-۱۶	گوشت پرندگان
۲۹۲۶	۲-۲۶۵۲	۱۶۶۸۸۲	۷۸۱۲۹	۱-۲۵۱۷	گوشت حیوانات دریایی
۳۱۹۹	۷-۶۵۲۶	۸۱۶۲۲۳	۶۲۷-۱۸	۵۸-۲۱۹	شیر و فرآورده های آن و تخم پرندگان
۲۱-۵	۱۵۷۲۷	۱۵۶۶۲۲	۱۲۶-۹۵	۱۲۲۲۸۲	انواع شیر
۲۲۲۲	۲۵۹۶-۱	۵-۲۲۵۹	۲۲۷۷۱۹	۲۹۲۵۱۲	فرآورده های شیر
۶۵۵۷۱	۱۵۱۱۹۷	۱۵۵۲۲۲	۱۲۲۲-۲	۱۵۲۶۲۲	انواع تخم پرندگان
۵۷۷۲۸	۲۲۸-۹۷	۲۹۲۸۹۲	۲۱-۸۲۵	۲-۲۸۱۲	روغنها و چربیها
			۲۶۱۸		روغنها و چربیها
۵۷۷۲۸	۲۲۸-۹۷	۲۹۲۸۹۲	۲-۸۲-۷	۲-۲۸۲۲	روغنهای نباتی
۶۲۷۹۵	۱۱۸۵۸۸۶	۱۲۲۸۲۲۸	۱-۷۵۲۷۸	۱-۸۲-۶۸	میوه ها و سبزیها
۱۰-۲۲	۵۱۶۲۵۲	۶-۷۲۶۶	۲۲۵۷۲۹	۲-۱۲۶۷	انواع میوه
۱۹۲۶۹	۶۶۹۶۳۲	۷۲۸۲۸۹	۶۲۹۵۲۹	۶۷۶۹۶۷	انواع سبزی
۲۲۲۸۲		۲۷۱۲		۲۸۱۲	میوه ها و سبزیهای آماده
۲۳۵۹۹	۲۱۱۱-۵	۲۵۵۶۹۸	۲۶۵۶۹۷	۲۲۲۲۵۱	خشکبار و حبوبات
۸۹۲۱-	۷۲-۷۲	۱۵۵۵۶۷	۱۴۲۲۱۵	۱۴۱۲۵۹	خشکبار
۲۲-۱۸۹	۱۲۸-۲۱	۲-۰۱۲۱	۲۲۱۲-۲	۲-۲۱۹۲	حبوبات
۲۱-۱۸۰	۶۲۶۶۲۵	۷۶۵۹۲۹	۶۲۲۸۲۲	۶-۰۲-۲	قند، شکر، شیرینها، بجای، قهوه و کاکائو
۲-۱۵۲۷	۱۷۱۲۲۶	۱۵-۶۱۱	۲۲۷۷۶۰	۱۹۲۶۲۰	قند و شکر
۵۱۳۷۸	۲۱۲-۹۲	۱۲۲۹۲۸	۱۷۷۲۲۶	۱۸۵۲۲۲	انواع شیرینها و مرباها
۲۲۳۸۹۵	۱۶۲۲۹۵	۲۸۱۲۱۰	۲-۱۶۲۸	۲۲۲۲۵۰	چای، قهوه، کاکائو
۲-۱۵۲۷	۲۱۲۱۹۹	۲۶۲۹۵۵	۲۲۶۹۲۹	۱۶۵۷۸۶	ادویه ها، چاشنیها و سایر ترکیبات خوراکی
۱۲-۲۲۶	۱-۲۲۵۱	۶۸۸۷۶	۹۹۲۱۶	۵۷-۶۸	انواع ادویه
۲۶۱۹۹۱	۲-۲۷۲۸	۱۱۲-۷۹	۱۲۷۶۲۲	۱-۸۷۱۸	چاشنیها و سایر ترکیبات خوراکی
۱۵۵-۲۲۲	۷۲۲-۶۲	۶۹۶-۸۲	۲۸۲۲۸۰	۶-۱۱۵۱	نوشابه ها و غذاهای آماده و دخانیات
۲۲۷۶-۰	۸-۵۲۶	۱-۱۸۷۶	۲۹۶۲۶	۵-۰۰۰	انواع نوشابه
۲۳۸۲-۹	۲۲۵۲۶۲	۲-۸۲۲۱	۲۸۶۱۲۵	۳۱۷۶۶۷	غذاهای آماده و تنقلات
۲۷۲۶۸۲	۲۲۶۲۷۲	۱۸۵۵۸۶	۱۲۷۵۹۹	۲۲۲۲۸۲	دخانیت

مانند- مرکز آمار ایران؛ نتایج تفصیلی آمارگیری از هزینه و درآمد خانوارهای شهری - سال ۱۳۷۸

(۶-۲۰) متوسط انواع هزینه های خوراکی و دخانی سالانه یک خانوار روستایی در هر یک از دهکهای هزینه سالانه در استان: ۱۳۷۸

دهک پنجم	دهک چهارم	دهک سوم	دهک دوم	دهک اول	کل	انعام خوراکی
۵۳۲۵۱۸	۳۳۳۳۳۳	۳۳۳۳۳۳	۳۳۳۳۳۳	۳۳۳۳۳۳	۳۳۳۳۳۳	جمع
۱۲۸۱۳۸۵	۱۰۳۶۸۸۷	۷۶۲۰۲۱	۶۳۵۶۲۶	۳۳۳۳۳۳	۱۸۸۰۲۱۹	آرد و رشته نان و فرآورده های آن
۱۱۹۷۳۶	۲۱۲۰۲۰	۱۳۲۹۹۵	۱۷۸۶۶۲	۶۳۸۰۲	۲۲۳۳۳۵	آرد و رشته
۸۰۲۰۶۲	۵۱۶۸۳۸	۳۳۹۷۲۰	۲۹۵۵۳۸	۶۷۵۵۲	۱۲۱۸۵۶۲	غلات
۳۷۷۶۸۵	۲۳۶۰۱۹	۱۷۹۳۰۶	۱۶۱۳۳۶	۱۰۱۴۶۰	۲۳۸۶۳۸	انواع نان
					۱۶۲	بیسکویت، کیک و ویفر
۱۱۵۰۶۳۳	۷۶۶۹۳۷	۵۱۳۹۳۸	۳۹۱۳۰۹	۱۷۳۷۶۲	۱۲۷۶۶۲۲	گوشت
۹۰۵۷۲۷	۵۵۸۰۳۶	۳۷۱۸۱۹	۳۸۳۵۳۶	۱۳۳۳۳۳	۶۳۵۳۶۹	گوشت دام
۲۳۵۰۸	۲۰۲۲۹۱	۱۱۹۷۳۵	۹۷۱۳۵	۳۰۲۰۰	۳۸۲۷۰۷	گوشت پرندگان
۲۱۲۰۹	۶۶۰۰	۲۳۶۲	۱۰۷۲۸	.	۳۸۶۶۶	گوشت حیوانات دریایی
۷۳۳۶۹۲	۷۲۸۱۳۵	۵۳۱۸۳۱	۲۰۸۱۳۹	۲۱۷۵۰۱	۷۰۹۱۳۲	شیر و فرآورده های آن و تخم پرندگان
۲۹۸۸۷۳	۵۰۱۸۷۲	۳۶۶۶۳۶	۳۳۲۰۱۸	۱۲۹۱۶۲	۳۵۰۹۰۷	انواع شیر
۹۶۸۸۲	۱۱۱۰۸۱	۶۹۶۷۳	۷۳۳۳۵	۳۷۵۸۲	۱۲۳۳۳۹	فرآورده های شیر
۱۳۸۹۳۹	۱۱۵۳۸۲	۹۵۵۲۲	۹۰۷۸۶	۵۰۷۵۵	۱۳۵۸۷۶	انواع تخم پرندگان
۳۷۹۶۵۶	۲۸۰۵۷۲	۲۲۳۳۳۳	۱۸۰۳۵۱	۸۱۴۶۲	۳۸۱۶۳۲	روغنها و چربیها
۱۲۷۲۷	۱۲۷۲۷	۹۰۹۱	.	۱۰۹۱	۲۲۸۶۲	روغنها و چربیها
۳۶۶۹۳۹	۳۶۵۸۳۶	۲۱۵۲۵۳	۱۸۰۳۵۱	۸۸۲۷۳	۳۵۸۷۶۸	روغنهای نباتی
۷۱۹۵۶۵	۶۷۵۳۰۱	۳۹۶۷۳۷	۳۴۱۰۵۵	۱۹۷۱۹۱	۷۱۵۱۵۳	میوه ها و سبزیها
۲۰۳۳۸۳	۱۷۱۰۳۵	۱۳۰۲۲۹	۹۷۱۳۵	۲۰۳۳۷	۲۲۶۷۲۲	انواع میوه
۵۱۵۷۳۷	۳۹۶۳۵۶	۳۶۵۷۹۱	۳۵۱۸۱۰	۱۵۶۸۵۲	۵۲۸۷۸۵	انواع سبزی
۵۴۵	.	۷۷۷	.	.	۳۴۶	میوه ها و سبزیهای آماده
۲۲۲۹۵۵	۱۲۲۰۸۲	۱۲۰۶۸۶	۷۰۱۳۳	۲۱۸۰۹	۲۷۰۰۲۲	خشکبار و حیوانات
۳۵۲۸۱	۳۳۸۰۰	۱۸۱۶۳	۹۸۰۰	۱۸۱۸	۵۶۳۸۱	خشکبار
۱۸۷۶۷۲	۱۰۹۲۸۲	۱۲۳۳۳۳	۶۰۳۳۳	۳۹۹۹۱	۲۱۳۷۳۳	حیوانات
۳۵۹۹۸۳	۳۸۳۸۵۱	۳۶۱۵۳۵	۲۶۶۲۱۳	۱۶۱۳۵۵	۵۲۷۶۸۶	قند، شکر، شیرینیا، چای، قهوه و کاکائو
۱۷۴۹۹۳	۱۳۷۵۶۰	۱۷۱۷۵۵	۹۱۸۳۲	۲۸۲۳۸	۲۱۳۳۳۸	قند و شکر
۷۳۸۱۹	۳۳۳۳۶	۱۷۴۹۹	۱۰۱۰۹	۳۳۰۹	۶۷۳۳۷	انواع شیرینیا و مرباها
۲۱۰۰۹۱	۲۰۳۸۵۵	۱۷۲۲۹۱	۱۶۳۳۷۳	۱۰۹۸۱۸	۲۳۵۳۱۱	چای، قهوه، کاکائو
۹۸۳۶۳	۷۶۹۹۱	۷۶۳۵۵	۷۳۳۸۹	۳۶۷۵۵	۱۰۹۹۸۲	ادویه ها، چاشنیها و سایر ترکیبات خوراکی
۲۱۴۴۵	۳۳۳۳۱۸	۳۸۱۶۳	۳۵۰۰۸	۱۷۳۱۸	۳۶۰۰۲	انواع ادویه
۶۶۹۱۸	۳۳۳۳۳	۳۸۰۹۲	۳۷۳۸۱	۳۹۵۳۷	۶۳۹۸۰	چاشنیها و سایر ترکیبات خوراکی
۲۹۸۲۷۳	۲۳۲۰۷۲	۳۳۷۷۲۰	۳۶۹۹۹۲	۳۲۰۷۲	۳۶۳۳۹۶	نوشابه ها و غذاهای آماده و دخانیات
۱۷۴۴۲	۲۹۰۰۰	۱۱۰۸۲	۷۱۸۲	۹۸۱۸	۳۱۸۱۰	انواع نوشابه
۱۰۷۷۶۳	۵۳۱۸۲	۷۳۹۱۰	۲۰۳۳۳	.	۱۱۸۹۰۵	غذاهای آماده و تنقلات
۱۷۳۳۳۶	۱۵۹۸۹۰	۱۶۱۷۳۸	۲۱۴۴۳۶	۳۳۲۵۳	۳۱۳۶۸۱	دخانیات

دنباله (۶-۲) متوسط انواع هزینه های خوراکی ودخانی سالانه يك خانوار روستایی در هر يك از دهكهای هزینه سالانه در استان ۱۳۷۸

دهك دهم	دهك نهم	دهك هشتم	دهك هفتم	دهك ششم	انواع خوراکی
۱۶۲۵۴۳۰	۹۹۸۲۰۹۶	۷۷۷۵۹۳	۶۳۱۲۸۲	۵۱۲۵۶۷۶	جمع
۶۳۳۷۵۷	۳۲۵۱۶۹۹	۲۲۱۲۴۸۲	۱۶۰۲۶۲۰	۱۵۲۸۷۸۳	آرد رشته نان و فرآورده های آن
۳۳۱۳۲	۲۰۲۲۱۶	۲۵۸۷۹۱	۲۳۱۱۲۳	۲۲۲۶۶۹	آرد و رشته
۵۵۲۵۳۳۶	۲۵۲۲۲۵۹	۱۶۸۵۱۲۶	۱۱۵۱۱۵۲	۱۰۸۸۱۱۹	خلال
۲۸۶۵۶۳	۳۳۱۹۳۳	۲۷۰۷۲۷	۲۲۰۳۳۳	۲۱۷۱۹۵	انواع نان
۱۶۳۶					بیسکویت، كيك و پویر
۳۳۱۳۳۶	۱۷۳۱۳۶۵	۱۵۶۷۵۲۳	۱۲۹۱۱۳۷	۱۱۶۰۱۳۷	گوشت
۳۰۳۳۳۱۸	۱۱۷۳۳۳۸	۱۱۱۲۵۳۶	۹۳۳۵۳۵	۸۲۵۳۵۶	گوشت دام
۶۷۶۰۳۶	۵۰۵۳۵۵	۳۷۷۷۶۲	۳۰۶۹۰۹	۲۷۷۱۳۷	گوشت پرندگان
۲۰۰۹۰۶	۷۰۷۸۲	۷۷۳۳	۵۹۶۷۳	۳۶۷۶۲	گوشت حیوانات دریایی
۱۰۷۵۵۰۹	۱۱۶۷۱۶۷	۷۷۶۱۸۳	۷۵۲۳۹۶	۷۰۹۶۵۱	شیر و فرآورده های آن و تخم پرندگان
۶۳۳۳۳۶	۸۳۳۷۰۰	۲۶۶۱۶۲	۲۱۵۶۵۲	۲۲۰۷۲۵	انواع شیر
۳۳۳۳۳۶	۱۲۳۳۳۵	۱۳۸۸۶۲	۱۷۱۱۳۵۲	۱۳۸۰۰۰	فرآورده های شیر
۲۰۸۲۰۹	۱۸۹۷۲۲	۱۷۳۱۵۵	۱۶۵۲۸۸	۱۲۰۹۰۶	انواع تخم پرندگان
۸۰۲۰۰۰	۵۱۹۶۷۲	۲۳۱۵۰۱	۳۶۳۳۹۳	۲۵۷۶۷۲	روغنها و چربیها
۲۵۲۵	۴۰۰۰۰	۲۷۳۳	۱۹۰۹۱	۱۰۰۰۹۱	روغنها و چربیها
۷۱۷۲۵۵	۵۵۱۲۷۲	۲۱۲۳۳۸	۲۳۳۲۰۲	۳۵۷۵۸۳	روغنهای نباتی
۱۵۸۸۱۳۷	۱۱۲۳۳۰۱	۱۰۹۹۲۱۸	۹۲۰۲۱۸	۷۸۸۸۱۲	میوه ها و سبزیها
۵۳۳۳۳۳	۳۵۰۰۱۲	۲۹۲۳۸۲	۲۹۱۰۵۵	۲۳۳۶۱۰	انواع میوه
۱۰۵۵۰۷۲	۷۷۲۸۲۵	۷۰۲۹۳۶	۶۲۹۱۶۳	۵۳۳۳۳۳	انواع سبزی
	۱۳۳۶			۱۸۱۸	میوه ها و سبزیهای آماده
۵۳۳۳۳۳	۵۳۳۳۳۶	۳۶۲۳۶۱	۲۷۱۹۲۰	۳۷۷۶۳۷	خشکبار و حیوانات
۹۳۳۳۶	۱۱۸۸۵۰۱	۷۸۱۸۱	۷۶۵۱۸	۹۳۳۹۱	خشکبار
۳۳۳۳۳۶	۲۱۵۹۵۵	۲۸۶۵۸۰	۱۹۵۲۰۲	۲۸۵۲۳۶	حیوانات
۱۱۵۶۰۷۸	۷۳۶۰۳۳	۶۳۷۱۹۶	۶۲۵۷۱۳	۲۸۷۷۹۰	قند، شکر، شیرینهای جامد، قهوه و کاکائو
۲۹۷۸۱۲	۲۱۶۶۶۱	۲۲۱۵۲۳	۲۸۸۰۱۳	۲۱۹۹۹۰	قند و شکر
۱۸۳۸۹۰	۱۰۳۳۳۶	۱۰۷۸۹۱	۹۵۶۲۷	۳۵۰۷۲	انواع شیرینها و مرباها
۳۷۵۳۳۳	۳۳۵۳۳۶	۳۰۷۷۸۲	۲۳۲۰۷۲	۲۳۳۳۳۷	چای، قهوه، کاکائو
۲۳۰۰۳۵	۱۶۵۰۸۳	۱۱۸۸۱۷	۱۱۳۳۹۰	۹۰۷۳۶	ادویه ها، چاشنیها و سایر ترکیبات خوراکی
۱۳۳۶۱۸	۶۶۰۷۲	۵۳۶۹۱	۳۹۹۲۷	۳۷۵۳۳	انواع ادویه
۱۱۳۳۳۷	۹۹۰۰۹	۶۵۱۳۶	۷۳۳۳۳	۵۳۱۸۳	چاشنیها و سایر ترکیبات خوراکی
۶۱۷۱۶۲	۶۳۶۵۱۰	۵۰۹۲۹۰	۳۷۱۲۳۵	۲۳۳۳۳۶	نوشابه ها و غذاهای آماده و دخانیات
۱۰۸۸۲۶	۵۵۲۵۵	۲۹۲۵۲	۲۳۷۲۵	۲۶۳۳۳	انواع نوشابه
۳۳۷۱۸۱	۲۶۱۳۳	۱۳۸۷۲۷	۶۱۳۳۳	۱۰۳۰۹۱	غذاهای آماده و تنقلات
۲۳۱۱۳۵	۳۳۱۳۸۲	۳۳۱۳۰۹	۲۸۶۱۳۶	۱۹۳۹۸۳	دخانیات

ماخذ - مرکز آمار ایران، نتایج تفصیلی آمارگیری از هزینه و درآمد خانوارهای روستایی سال ۱۳۷۸

(۲۰۰۷) متوسط انواع هزینه های غیر خوراکي ناخالص سالانه يك خانوار شهري در هر يك از دهكهای هزینه سالانه در استان: ۱۳۷۸

دهك پنجم	دهك چهارم	دهك سوم	دهك دوم	دهك اول	كل	انواع خوراکي
۵۸	۵۸	۵۷	۵۸	۵۷	۵۷۵	توزیع خانوارهای نمونه
۲/۹۱	۲/۸۲	۲/۲۶	۲/۹۱	۲/۹۸	۲/۷۵	متوسط تعداد افراد در خانوارهای نمونه
۱۰۱۲۱۶۲۷	۸۹۱۳۲۹	۷۱۲۵۰۱۲	۵۱۵۲۹۲۵	۳۰۲۲۲۵۹	۱۵۳۶۱۲۰۸	جمع
۱۰۲۳۲۲۰	۶۸۲۷۰۱	۶۷۵۲۰۰	۲۱۰۲۷۵	۱۰۱۷۵۰	۱۶۸۱۱۲۵	پوشاک و کفش
۷۷۰۲۰۱	۵۱۵۲۶۱	۲۱۸۰۲۲	۱۹۷۱۷۲	۲۳۵۲۸	۱۳۱۵۸۲۵	پوشاک و تعمیرات آن
۲۵۳۱۱۹	۱۶۹۲۲۰	۲۵۷۱۵۸	۱۳۱۰۳	۵۸۲۱۲	۳۷۳۳۸۰	انواع کفش و تعمیرات آن
۵۱۳۱۰۲۸	۲۸۱۸۵۰۶	۳۷۲۶۵۹۲	۲۲۱۵۲۶۵	۲۱۲۹۱۳۲	۵۶۷۲۶۱۲	مسکن
۲۶۰۱۱۰۲	۲۲۳۵۶۸۱	۲۲۵۲۶۱۵	۳۰۲۳۵۶۹	۲۰۱۳۷۱۸	۲۹۳۰۹۵۵	اجاره بها و سایر هزینه های منزل مسکونی
۶۳۷۱۲۲	۵۸۲۸۱۷	۳۷۱۹۷۸	۳۷۱۸۹۶	۲۳۵۵۱۶	۷۲۲۶۵۷	آب، سوخت و روشنایی منزل مسکونی
۵۰۱۶۲۰	۲۹۱۹۰۲	۵۲۲۲۷۱	۲۴۱۲۹۷	۱۶۲۲۲۷	۱۲۱۰۳۲۱	لوازم، اثاثیه ملزومات و خدمات خانوار
۲۲۲۷۶	۵۰۷۲۲	۱۲۸۵۰۹	۲۷۰۶۱	۱۳۱۵۸	۲۲۲۳۷	میلان، اثاثیه ثابت، فرش و کفپوش و تعمیرات آنها
۲۳۵۱۷	۷۸۶۲	۲۸۸۲۲	۵۱۷۲	۱۲۶۲	۶۷۲۱۸	لوازم و اثاثیه منزل
۱۰۲۰۶۸	۵۱۸۲۷	۱۲۹۸۰۸	۲۱۶۷۲	۱۲۰۱۸	۵۱۲۵۵۸	وسایل حرارتی، پخت و پز، یخچال و سایر وسایل عمده
۶۹۹۱۱	۵۱۵۲۲	۵۳۵۵۸	۱۱۳۱۸	۱۶۹۶۷	۱۲۲۶۳۷	ظروف لوازم آشپزخانه و سایر وسایل منزل و تعمیرات آنها
۲۵۰۰۱۹	۲۱۸۸۲۲	۱۹۹۲۳۱	۱۲۲۷۱۷	۱۲۰۳۹۹	۲۵۹۲۳۰	کالاهای و لوازم مصرفی بی دوام و کم دوام منزل
۱۷۵۹	۲۱۰۳	۲۲۲۱	۱۲۲۸	۶۲۲	۲۳۵۱	خدمات خانگی
۹۲۰۷۷۲	۸۰۲۸۵۰	۵۲۲۲۱۵	۲۲۲۵۲۶	۱۲۲۱۷۹	۱۰۸۵۲۵۸	بهداشت و درمان
۵۰۲۲۷۲	۲۹۹۵۵۸	۲۱۸۳۳۸	۲۱۲۵۱۳	۹۷۰۰۲	۷۲۰۲۵۵	هزینه های بهداشتی و درمانی
۲۲۷۲۹۹	۲۰۲۲۹۲	۲۲۲۸۷۷	۱۰۹۹۲۲	۲۵۱۷۷	۲۶۲۸۰۳	هزینه های بیمه های اجتماعی و درمانی
۸۰۱۷۲۲	۵۸۷۰۱۲	۵۱۰۹۸۶	۲۲۲۷۸۲	۱۱۱۹۹۲	۲۲۶۸۳۸۰	حمل و نقل و ارتباطات
۵۶۲۷۹۲	۲۲۶۸۲۹	۲۶۵۰۷۰	۲۷۳۰۳۱	۱۰۸۲۶	۲۹۳۵۱۱۱	حمل و نقل
۲۲۲۹۳۱	۱۲۰۱۸۲	۲۲۵۹۱۶	۶۹۷۲۵	۲۱۱۵۸	۲۳۳۱۶۹	ارتباطات
۲۲۶۵۱۲	۲۶۰۷۷۸	۲۷۵۲۶۵	۱۲۳۸۲۸	۱۵۰۲۱	۵۷۲۹۱۰	تفریحات، سرگرمیها، خدمات فرهنگی
۲۱۰۰۲۱	۱۶۹۲۱۳	۱۲۲۲۵۲	۲۸۵۲۲	۲۰۵۲۲	۲۰۸۳۲۹	تفریحات و سرگرمیها
۲۲۲۹۲	۲۹۱۳۶۵	۱۳۳۱۱۳	۵۵۲۲۲	۵۲۲۹۹	۲۶۵۲۶۱	تحصیل و آموزش
۱۱۷۸۶۵۹	۱۱۶۶۵۸۰	۷۸۹۱۷۲	۲۸۱۶۲۰	۱۷۹۲۲	۱۸۶۰۷۸۲	کالا و خدمات متفرقه خانوار
۱۹۲۲۰	۱۸۰۶۲۲	۱۸۱۳۶۸	۱۸۵۹۲۷	۱۰۷۳۶۸	۲۲۲۱۰۲	خدمات شخصی و وسایل آرایشی
۷۸۲۳۸	۲۲۰۰۰	۶۵۱۲۲	۹۸۲۷	۲۹۱۲	۲۱۶۱۰۷	لوازم زیبایی و شخصی
۲۳۸۹۶	۲۶۵۵	.	.	۱۳۱۶	۱۱۲۲۸۹	هزینه های هتل، مسافرخانه و مسافرتهای مستجمعی
۱۰۸۶	۱۶۹۸	۶۱۲	۲۲۱	.	۵۲۰۵	خدمات مالی و حقوقی
۲۵۲۲۷	۵۰۰۲۲	۳۰۷۶۲	۵۱۲۹۲	۱۳۲۰۲	۱۶۲۱۲۷	هزینه های مذهبی
۸۲۵۵۵۲	۱۰۵۵۲۱	۵۰۲۳۰۷	۲۲۲۱۲۲	۵۲۶۲۲	۱۱۲۰۷۵۰	هزینه های متفرقه

دنباله (۲-۲) متوسط انواع هزینه های غیر خوراکی ناخالص سالانه یک خانوار شهری در هر یک از دهکهای هزینه سالانه در استان: ۱۳۷۸

دهک دهم	دهک نهم	دهک هشتم	دهک هفتم	دهک ششم	انواع خوراکی
۵۷	۵۸	۵۷	۵۸	۵۷	توزیع خانوارهای نمونه
۵/۱۹	۵/۶۶	۵/۳۲	۵/۳۲	۲/۹۱	متوسط تعداد افراد در خانوارهای
۵۲۱۸۵۱۱	۲۲۶۹۰۰۳	۱۷۱۲۷۲۶۶	۱۴۱۵۷۱۲۲	۱۲۲۰۸۶۲۲	جمع
۲۲۵۲۶۱۱	۲۲۲۲۶۲۶	۳۰۶۸۸۰۱	۱۷۶۳۰۳۷	۱۶۱۰۲۱۹	پوشاک و کفش
۳۵۷۷۵۳۷	۲۵۱۷۲۱۶	۲۲۵۸۰۲۲	۱۴۶۸۲۲۷	۱۲۳۰۸۲۰	پوشاک و تعمیرات آن
۷۷۵۰۷۲	۷۲۷۳۲۰	۷۱۰۷۷۹	۲۱۴۶۲۰	۳۷۱۵۷۹	انواع کفش و تعمیرات آن
۱۰۱۷۲۲۵۲	۷۲۷۵۵۸۰	۶۲۵۲۸۶۵	۶۳۱۰۶۸۶	۶۰۹۳۳۵۲	مسکن
۹۵۵۷۱۹۹	۶۲۶۹۶۹۸	۵۵۳۱۷۳۸	۵۳۰۵۶۱۲	۵۲۱۵۱۵۲	اجاره بیا و سایر هزینه های منزل مسکونی
۱۲۱۵۰۵۳	۱۰۰۵۸۸۲	۹۲۴۱۳۷	۱۰۰۵۰۷۲	۷۷۸۲۰۰	آب، سوخت و روشنایی منزل مسکونی
۲۷۵۲۴۱۸	۲۲۸۵۰۹۹	۱۳۵۷۸۲۶	۱۲۲۷۵۳۲	۶۵۳۲۰۷	لوازم، اثاثیه ملزومات و خدمات خانوار
۹۶۹۱۲۲	۴۲۳۵۳۵	۳۶۷۶۹۵	۹۱۶۷۲	۹۵۵۲۲	مبلان، اثاثیه ثابت، فرش و کپوش و تعمیرات آنها
۸۹۲۰۰	۲۶۴۶۲۰	۱۳۸۳۱۶	۸۳۵۸۷	۱۸۷۵۸	لوازم و اثاثیه منزل
۲۸۷۱۸۱۵	۸۵۲۸۷۰	۲۰۲۶۱۲	۶۸۱۲۱۲	۲۱۲۳۱۶	وسایل حرارتی، پخت و پز، یخچال و سایر وسایل عمده
۲۱۲۷۲۷	۲۳۲۷۲۲	۳۰۵۳۲۷	۸۶۹۱۰	۸۰۰۶۲	ظروف لوازم آشپزخانه و سایر وسایل منزل و تعمیرات آنها
۳۷۱۱۶۲	۲۰۲۶۶۲	۳۳۸۵۰۵	۲۸۱۹۱۸	۲۲۰۷۳۸	کالاها و لوازم مصرفی بی دوام و کم دوام منزل
۱۱۴۶۹	۵۶۹۰	۵۳۶۹	۲۰۳۲	۵۷۹۰	خدمات خانگی
۲۶۴۳۱۷۸	۱۸۶۲۲۲۷	۱۶۲۹۷۱۱	۱۲۲۳۸۲۲	۷۲۲۰۱۱	پیداقت و درمان
۲۰۵۵۲۵۲	۱۲۱۸۳۱۲	۱۱۰۶۲۶۲	۸۷۲۷۵۸	۳۳۱۵۵۸	هزینه های بهداشتی و درمانی
۵۸۸۷۲۶	۲۶۵۹۱۵	۵۲۳۲۲۷	۳۲۹۰۸۶	۲۱۰۳۵۲	هزینه های بیمه های اجتماعی و درمانی
۲۲۲۳۸۱۵	۲۰۳۱۸۵۱	۱۵۲۶۲۱۵	۱۳۱۴۲۷۲	۱۲۹۵۲۷۳	حمل و نقل و ارتباطات
۲۱۰۱۹۷۷۲	۲۶۵۲۹۸۹	۱۱۲۶۹۷۶	۱۰۶۳۱۳۵	۹۰۰۸۶۰	حمل و نقل
۱۶۱۲۰۲۲	۳۷۸۸۶۲	۲۰۹۳۲۹	۲۵۱۳۳۷	۲۱۴۲۱۳	ارتباطات
۱۲۷۸۱۵۲	۱۲۱۰۶۸۹	۸۱۹۷۹۹	۲۴۶۹۷۹	۲۸۲۹۹۹	تفریحات، سرگرمیها، خدمات فرهنگی
۳۸۸۲۶۸	۳۸۸۲۳۸	۳۶۹۷۲۱	۱۲۲۵۱۷	۱۷۵۹۸۹	تفریحات و سرگرمیها
۹۸۹۶۹۱	۸۲۲۲۲۱	۲۵۰۰۷۸	۲۱۴۲۶۲	۳۰۹۰۱۰	تحصیل و آموزش
۵۸۵۵۲۷۸	۲۲۷۸۲۲۱	۲۲۷۹۹۲۹	۱۸۸۰۵۸۲	۱۲۲۲۳۸۰	کالاها و خدمات متفرقه خانوار
۲۲۲۱۰۵	۲۵۸۶۶۲	۲۷۶۳۱۶	۲۰۵۵۲۱	۲۲۰۳۳۷	خدمات شخصی و وسایل آرایشی
۱۰۲۲۲۲۲	۲۳۲۷۲۲	۲۳۲۲۰۳	۱۲۹۲۲۸	۱۱۴۵۹۷	لوازم زینتی و شخصی
۲۲۱۹۳۰	۶۲۶۵۵۱	۷۸۰۷۰	۱۲۱۲۰۷	۲۲۹۸۲	هزینه های هتل، مسافرخانه و مسافرتهای دستجمعی
۱۰۵۶۱	۵۵۱۷	۲۵۹۶۲	۵۰۸۶	۱۳۱۶	خدمات مالی و خفرفی
۱۰۸۲۲۲۰	۱۲۷۷۲۳	۵۸۰۰۹	۸۸۶۱۲	۸۱۲۲۰	هزینه های مذهبی
۳۰۸۱۹۲۸	۱۹۸۵۲۵۶	۱۶۰۹۱۶۷	۱۳۱۰۶۸۸	۸۸۸۷۰۸	هزینه های متفرقه

مأخذ - مرکز آمار ایران، نتایج تفصیلی آمارگیری از هزینه و درآمد خانوارهای شهری سال ۱۳۷۸

(۸-۲۰) متوسط انواع هزینه های غیر خوراکي ناهالتي يك خانوار روستايي در هر يك از دهكهاي هزینه سالانه در استان: ۱۳۷۸

انواع غير خوراکي						کل
دهك پنجم	دهك چهارم	دهك سوم	دهك دوم	دهك اول	کل	
۶۶	۶۶	۶۶	۶۶	۶۶	۶۶۰	توزيع خانوارهاي نمونه
۵/۵۲	۲/۲۸	۲/۱۲	۲/۰۹	۲/۲۸	۵/۱۳	متوسط تعداد افراد در خانوارهاي نمونه
۲۷۶۹۲۵۹	۳۸۰۱۷۵۲	۲۸۵۷۸۶۸	۲۱۷۵۲۵۱	۱۲۲۵۳۱۲	۸۰۶۰۰۲۷	جمع
۵۲۹۷۰۱	۵۲۰۷۸۱	۲۳۱۱۳۶	۲۸۲۲۵۲	۲۷۲۵۲	۱۳۰۷۶۰۸	پوشاک و کفش
۲۹۷۱۹۲	۲۳۲۰۵۳	۱۶۰۵۲۵	۲۱۰۲۵۲	۱۷۰۹۱	۱۰۳۸۱۵۱	پوشاک و تسميرات آن
۱۵۲۵۰۹	۸۷۷۲۸	۷۰۵۹۱	۷۳۹۹۹	۳۰۳۶۲	۲۶۹۲۵۷	انواع کفش و تسميرات آن
۱۶۵۵۲۸۰	۱۲۲۵۶۵۹	۱۲۰۹۹۲۷	۱۰۱۹۳۳۹	۷۲۷۳۱۸	۱۹۲۷۶۸۵	سكن
۹۹۸۷۳۱	۸۵۱۵۷۶	۷۷۲۲۰۹	۷۰۲۱۶۲	۵۰۱۸۱۸	۱۲۶۲۰۲۲	اجاره بها و ساير هزینه های منزل مسكوني
۶۵۵۶۳۹	۵۸۲۰۸۳	۳۳۵۱۸	۳۱۷۱۷۵	۲۲۵۵۰۰	۶۸۲۶۲۱	آب، سوغت و روشنایی منزل مسكوني
۲۲۲۱۶۰	۲۵۸۲۶۰	۳۱۹۵۷۲	۲۲۰۲۳۲	۱۱۶۲۲۲	۹۲۰۳۷۸	لوازم، اثاثيه ملزومات و خدمات خانوار
۸۱۲۷۰	۲۲۸۲۸	۹۲۱۲۱	۱۸۷۲۷	۱۱۶۰۶	۱۲۵۵۲۶	مبللمان، اثاثيه ثابت، فرش و کنبوش و تسميرات آنها
۱۱۶۲۷	۲۷۲۷۲	۷۳۶۲	۹۰۹	۵۲۵۵	۹۶۱۰۶	لوازم و اثاثيه منزل
۱۱۲۷۷۲	۷۱۲۲۰	۲۰۷۸۸	۳۰۹۰۹	۱۲۸۰۳	۲۸۲۵۲۲	وسايل حرارتي، يخبند و يزد يخبند و ساير وسايل عمده
۲۶۱۳۶	۲۶۶۰۰	۲۶۱۸۲	۲۳۸۵۵	۸۵۶۲	۱۰۲۵۷۲	ظروف لوازم آشپزخانه و ساير وسايل منزل و تسميرات آنها
۱۱۲۸۸۱	۱۸۵۷۲۵	۱۵۲۲۰۹	۱۳۵۸۲۲	۷۷۰۱۲	۲۱۱۸۱۲	کالاها و لوازم مصرفي بي دوام و کم دوام منزل
۲۶۲	۲۳۶۲	۹۰۹			۹۱۸	خدمات خانگي
۲۸۰۲۱۰	۲۲۱۲۵۰	۲۸۶۷۱۳	۱۰۸۰۲۳	۱۷۲۵۲	۱۰۵۲۱۲۹	بهداشت و درمان
۲۵۰۲۰۱	۲۲۵۷۲۶	۲۲۵۵۲۷	۱۰۶۲۱۶	۹۷۱۶۲	۸۸۲۶۸۶	هزینه های بهداشتي و درمانی
۲۳۰۰۰۹	۹۵۶۰۲	۶۱۲۲۶	۱۸۰۷	۲۸۱	۱۶۹۶۶۲	هزینه های بیمه های اجتماعي و درمانی
۶۱۵۲۲۹	۳۲۲۷۶۹	۲۷۷۸۵۱	۲۱۶۰۲۲	۱۱۹۹۷۲	۱۰۲۰۵۲۲	حمل و نقل و ارتباطات
۵۵۷۰۰۲	۲۸۷۵۸۷	۲۶۲۲۹۵	۱۹۰۲۷۰	۱۰۹۷۰۹	۹۲۳۵۲۳	حمل و نقل
۵۸۴۱۷	۵۵۱۸۲	۱۳۲۶۲	۲۵۶۵۲	۹۹۶۲	۱۰۶۹۸۰	ارتباطات
۱۵۲۷۱۲	۱۶۲۱۳۶	۶۹۵۶۰	۵۲۴۹۲	۱۸۶۵۷	۲۶۵۹۲۹	تفریحات، سرگرميها و خدمات فرهنگي
۵۹۹۸۳	۱۱۹۲۲۳	۲۲۵۰۰	۱۷۰۱۶	۵۸۳۲	۱۵۱۸۰۲	تفریحات و سرگرميها
۹۲۷۲۹	۲۲۷۰۲	۲۷۰۶۰	۲۷۲۷۶	۱۲۸۲۳	۱۱۲۱۲۷	تحصيل و آموزش
۸۷۱۸۶۷	۵۲۹۹۸۷	۲۶۲۰۱۹	۲۷۲۹۷۶	۹۸۳۱۸	۱۵۱۵۶۵۵	کالاها و خدمات متفرقه خانوار
۱۸۰۷۲۸	۱۶۱۵۲۵	۱۲۶۶۶۱	۱۱۳۲۰۳	۷۱۶۲۳	۱۸۷۲۱۹	خدمات شخصي و وسايل آرايشي
۲۱۶۲۲	۱۰۱۵۲	۶۲۸۱۲	۱۳۲۷۳	۲۵۵	۱۰۸۷۲۵	لوازم زینتي و شخصي
				۹۰۹	۲۳۹۷۶	هزینه های هتل، مسافرخانه و مسافرتيای دستچيني
۲۹۲۷	۲۱۲۶	۱۳۱۸	۹۸۵		۵۲۳۵	خدمات مالي و حقوقي
۲۷۳۸۶	۲۶۵۹۷	۶۵۲۹۵	۲۳۳۷۱	۸۳۱۲	۹۷۵۰۲	هزینه های مذهبي
۵۹۹۱۶۲	۲۲۸۵۷۷	۲۰۲۹۵۱	۱۰۲۱۲۲	۱۷۰۰۷	۱۰۲۲۷۸۷	هزینه های متفرقه

دنباله (۸-۲) متوسط انواع هزینه های غیر خوراکی ناخالص سالانه يك خانوار روستایی در هر يك از دهكهای هزینه سالانه در استان: ۱۳۷۸

انواع غیر خوراکی				
دهك ششم	دهك پنجم	دهك چهارم	دهك سیم	دهك دوم
۶۶	۶۶	۶۶	۶۶	۶۶
۶۱۶۵	۶۱۲۲	۵۱۸۲	۶۱۱۸	۵۱۲۵
۲۱۵۹۸۶-۶	۱۳۱۵۵-۳	۹۲۷۱۳۲	۷۶-۳۳۷۹	۵۹۶۵۳۲۶
۵-۵۹۶۵۵	۲۹۶۶۳۷۲	۱۵۹۱۷۷۲	۹۵۲۹۶۵	۸۹۲۱۲۸
۲۲۳۲۹۶۲	۲۳-۵۵۶۲	۱۳-۱۸۱۸	۶۷۶۶۷۲	۶۳۵۳۶۲
۸۱۵۳۹۱	۶۲-۹۰۸	۳۸۹۹۵۲	۲۷۶۳۷۱	۲۵۶۷۶۲
۲-۱-۳۳-	۲۶۱۲۷۹۲	۲۵-۳۸۲۲	۲۲۹-۱۰۵	۱۹۱-۲۷۲
۲۵۷۹۱۸۱	۱۸-۲۸۵۷	۱۷۱-۲۶۹	۱۳۷۱۲۶۹	۱۳۲۹۷۷۳
۱۳۲۱۱۵۹	۸۱۱۹۳۷	۷۹۳۳۶۲	۸۱۸۶۲۶	۶۷-۵۰۱
۳۳۲۳۵۵۱	۱۶۷۷۳۱۱	۱-۵۱۹۶۳	۹۷۲-۷۳	۶۶۸۸۶۲
۴-۲۷۵۸	۲۷۸۵۶-	۱۶۲-۲۶	۱۲۸۴۵۵	۱۲۲۷۵۷
۶-۹۹۶۳	۱۷۸۹۱۰	۹۲۵۲۵	۱۸۱۸	۱۵۱۸۱
۱۷۹۲۱۶۸	۶۲۷۹۹۹	۳۸۲۲۳۸	۵۱۵۶۲۷	۲۲۱۵۹۰
۳۳۱۵۶۳	۲۱۸۶۲۲	۱۶۹۵۶۳	۷۹۹۲۷	۱-۲۶۵۳
۳۳۲۵۷۲	۲۵-۹۸۶	۲۳۹۵۸۱	۲۲۶-۲۲	۲۰۲۲۲۶
۷۲۷	۲۱۸۲	-	۲۱۸۲	۲۵۵
۵۲۱۸۱۷۵	۱۶۵۲۷۶۲	۷-۲۵۷۹	۸۳۶۷۱۳	۲۹۳۲-۲
۵-۷۸۸۵۲	۱۲۸۱۹۳۸	۲۷۲۲۳۶	۵۸۷-۲۷	۳۷۷۷۱۷
۳۳۹۳۲۱	۳۲۷۸۲۲	۲۳-۱۲۳	۲۲۹۶۸۶	۱۱۵۶۸۵
۵-۹۳۷۲۸	۱۱۹-۱۹۳	۱۲-۶۹-۲	۷۲۹۲۵۳	۶۱۳۲۹۳
۲۷۵۵۷۲۷	۱۷۵۲۶۶	۱-۶۷۷۷۵	۵۱۳۹۱۶	۵۳۳۳۸۲
۳۳۸-۱	۲۱۲۷۲۷	۱۳۹۱۲۷	۱۳۵۲۳۷	۷۹۹-۹
۵۸۲۸۵۶	۲۸۵-۱۹	۲۳۷۲۲۲	۲۵۲۵۱۷	۳۲۲۱۸۶
۲۲۹۲۲۲	۲۷۵-۸۶	۲۱۵۹۶۸	۲۳۲۹۳۵	۲۳-۲۱۲
۲۵۶۶۱۲	۲-۹۹۳۳	۲۲۱۳۷۵	۱۲-۵۷۲	۱۱۱۹۷۲
۵۱۶-۳-۱	۲۵-۶۲۷۹	۱۹۳-۷۲۱	۱۲۶۷۶۷۲	۱-۲۵۲-۱
۲۵۷۵۱۲	۲۵-۵۰۰	۲۳۵-۹۱	۲۱۶۶۵۲	۱۶-۸۵۶
۵۳۸۳-۲	۱۳۱۵۹۱	۷۷۵۶۰	۹۷۷۲۲	۱-۱۷۵۸
۱۱۰۰۰۰	۱۸۲۸	۱۱۱۳۶۲	-	۱۵۶۲۶
۱۵۰۳۰	۱۳۹۲۲	۲-۵۳	۸-۶۱	۲۸۹۲
۲۲۲۱۱۷	۲۵۱۸۷۱	۱۷۱۱۳۱	۵۵۸۱۲	۵۰۹۵۰
۲۶۹۵۳۳۸	۱۸۲۶۷۶۵	۱۳۳۱۵۳۲	۱-۸۱۳۲۲	۷۱۳۱-۷

ماخذ- مرکز آمار ایران، نتایج تفصیلی آمارگیری از هزینه و درآمد خانوارهای روستایی سال ۱۳۷۸

(۲۰-۹) متوسط انواع هزینه های خوراکی و دخانی سالانه يك خانوار شهری و روستایی در استان: ۱۳۷۸

هزینه های خوراکی و دخانی يك خانوار		اقلام خوراکی و دخانی
روستایی	شهری	
۶۳۱۵۶۲۲	۵۹۷۱۶-۲	جمع
۱۸۸-۲۱۹	۱۶۲۴۹۸۲	آرد، رشته، نان و فرآورده های آن
۲۲۲۸۳۵	۱-۳۷۸۰	آرد و رشته
۱۴۱۸۵۶۲	۱۲-۲۲۲۷	غلات
۲۲۸۶۲۸	۳۱۴۶۸۹	انواع نان
۱۶۲	۴-۷۸	بیسکویت، کیک و ویفر
۱۲۷۶۶۲۲	۱۴-۱۵۹۷	گوشت
۹۴۵۲۶۹	۹۳-۷۱۴	گوشت دام
۲۸۲۷-۷	۲۸۷۱۳۳	گوشت پرندگان
۲۸۶۲۶	۸۲۷۵۰	گوشت حیوانات دریایی
۷-۹۱۳۲	۴۹۹۴۵۳	شیر و فرآورده های آن و تخم پرندگان
۳۵-۹۰۷	۱۰۴۶۶۲	انوع شیر
۱۲۲۳۳۹	۲۷۲۲۶۰	فرآورده های شیر
۱۴۵۸۷۶	۱۲۲۵۳۱	انوع تخم پرندگان
۳۸۱۶۳۲	۲۵۵۳۶۷	روغن ها و چربیها
۲۲۸۶۲	۱۲۶۷	روغن ها و چربیهای حیوانی
۳۵۸۷۶۸	۲۵۴۰۰۰	روغن های نباتی
۷۹۵۹۵۳	۸۸۳۳۹۳	میوه ها و سبزیها
۲۴۶۷۲۲	۳۳۲۳۳۹	انواع میوه
۵۴۸۷۸۵	۵۴۷۳۶۷	انوع سبزی
۴۴۶	۲۶۷۷	میوه ها و سبزیهای آماده (برای مصرف در منزل)
۲۷۰۰۲۲	۲۳۲۴۶۶	خشکبار و حبوبات
۵۶۲۸۹	۸۷۲۰۲	خشکبار
۲۱۳۷۳۳	۱۳۵۲۶۲	حبوبات
۵۳۷۶۸۶	۴۷۹۵۲۹	قند؛ شکر؛ شیرینها؛ چای؛ قهوه و کاکائو
۲۱۲۸۳۸	۱۶۱۲۷۹	قند و شکر
۶۷۴۳۷	۱۲۶۳۷۱	انواع شیرینها و مرباها
۲۴۵۴۱۱	۱۹۱۹۷۹	چای؛ قهوه؛ کاکائو
۱۰۹۹۸۲	۱۳۸۰۰۷	ادویه ها؛ چاشننها و سایر ترکیبات خوراکی
۲۶۰۰۲	۵۰۸۱۴	انواع ادویه
۶۳۹۸۰	۹۷۱۱۳	چاشننها و سایر ترکیبات خوراکی
۲۴۴۳۹۶	۲۴۶۷۰۶	نوشابه ها و غذاهای آماده و دخانیات
۳۱۸۱۰	۲۴۸۶۸	انواع نوشابه
۱۱۸۹۰۵	۲۱۹۰۲۲	غذاهای آماده و تغذات
۲۱۳۹۸۱	۱۸۲۸۰۴	دخانیات

ماخذ- مرکز آمار ایران؛ نتایج تفصیلی آمارگیری از هزینه و درآمد خانوارهای روستایی سال ۱۳۷۸

- مرکز آمار ایران؛ نتایج تفصیلی آمارگیری از هزینه و درآمد خانوارهای شهری سال ۱۳۷۸

(۱۰-۲۰) متوسط انواع هزینه های غیر خوراکی سالانه يك خانوار شهری و روستایی در استان: ۱۳۷۸

هزینه های غیر خوراکی يك خانوار		انواع غیر خوراکی
روستایی	شهری	
۷۹۱۵۵۱۵	۱۲۲۳۵۰۵۵	جمع
۱۳۰۷۶۰۸	۱۶۸۹۱۲۵	پوشاک و کفش
۱۰۳۸۱۵۱	۱۳۱۵۸۲۵	پوشاک و تعمیرات آن
۲۶۹۳۵۷	۳۷۳۲۸۰	انواع کفش و تعمیرات آن
۱۹۳۷۶۸۵	۵۶۷۳۶۱۲	مسکن
۱۲۶۳۰۴۲	۲۹۳۰۹۵۵	اجاره بها و سایر هزینه های منزل مسکونی
۶۸۶۶۴۱	۷۲۲۶۵۷	آب؛ سوخت و روشنایی منزل مسکونی
۹۰۸۳۳۶	۱۱۵۳۲۹۷	لوازم؛ اثاثیه ملزومات و خدمات خانوار
۱۱۶۱۲۲	۱۶۸۳۵۹	مبللمان؛ اثاثه ثابت؛ فرش و کفپوش و تعمیرات آنها
۹۶۱۰۶	۶۷۲۱۸	لوازم و اثاثه منزل
۳۸۰۸۹۶	۵۱۱۲۰۲	وسایل حرارتی؛ پخت و پز؛ یخچال و سایر وسایل عمده
۱۰۳۵۷۲	۱۲۲۶۳۷	ظروف لوازم آشپزخانه و سایر وسایل منزل و تعمیرات
۲۱۱۸۱۲	۲۵۹۳۳۰	کالاها و لوازم مصرفی بی دوام و کم دوام منزل
۹۱۸	۲۳۵۱	خدمات خانگی
۱۰۵۲۱۳۹	۱۰۸۵۲۵۸	بهداشت و درمان
۸۸۲۳۸۶	۷۲۰۴۵۵	هزینه های بهداشتی و درمانی
۱۶۹۶۶۳	۳۶۲۸۰۳	هزینه های بیمه های اجتماعی و درمانی
۱۰۱۳۳۰۲	۲۲۳۸۹۸۹	حمل و نقل و ارتباطات
۹۰۶۴۲۲	۲۱۲۱۰۲۴	حمل و نقل
۱۰۶۹۸۰	۳۱۷۹۶۵	ارتباطات
۲۴۶۴۴۲	۵۶۸۸۳۹	تفریحات؛ سرگرمیها و خدمات فرهنگی
۱۳۳۳۱۷	۲۰۳۳۸۸	تفریحات و سرگرمیها
۱۱۴۱۲۷	۲۶۵۴۶۱	تحصیل و آموزش
۱۳۳۹۷۸۱	۱۶۲۵۹۳۵	کالاها و خدمات متفرقه خانوار
۱۸۷۴۱۹	۲۲۲۱۰۴	خدمات شخصی و وسایل آرایشی
۳۳۸۶۱	-۲۲۷۵۰	لوازم زینتی و شخصی
۲۳۹۷۶	۱۱۴۴۸۹	هزینه های هتل؛ مسافرخانه و مسافرتهاى دستجمعی
۵۲۳۵	۵۲۰۵	خدمات مالی و حقوقی
۹۷۵۰۳	۱۶۲۱۲۷	هزینه های مذهبی
۱۰۹۲۷۸۷	۱۱۴۰۷۵۰	هزینه های متفرقه

ماخذ - مرکز آمار ایران؛ نتایج تفصیلی آمارگیری از هزینه و درآمد خانوارهای روستایی سال ۱۳۷۸

- مرکز آمار ایران؛ نتایج تفصیلی آمارگیری از هزینه و درآمد خانوارهای شهری سال ۱۳۷۸

(۲۰-۱۱) تعداد خانوارهای نمونه شهری برحسب گروه های درآمد و هزینه سالانه در استان: ۱۳۷۸

تعداد خانوار		شرح
گروههای هزینه	گروههای درآمد	
		کل
۵۷۵	۵۷۵ریال و کمتر
۷۳	۱۱۱ریال ۹۰ تا ۷۲
۲۴	۲۰ریال ۱۲۰ تا ۹۰
۶۹	۹۰ریال ۱۶۵ تا ۱۲۰
۱۰۵	۱۲۵ریال ۱۹۵ تا ۱۶۵
۶۱	۶۲ریال ۲۴۰ تا ۱۹۵
۷۲	۶۶ریال ۳۰۰ تا ۲۴۰
۵۵	۴۰ریال ۴۵۰ تا ۳۰۰
۵۸	۲۳ریال ۶۰۰ تا ۴۵۰
۱۹	۸ریال و بیشتر
۱۹	۸ریال و بیشتر

ساخته - مرکز آمار ایران: نتایج تفصیلی آمارگیری از هزینه و درآمد خانوارهای شهری سال ۱۳۷۸

(۲۰-۱۲) تعداد خانوارهای نمونه روستایی برحسب گروه های درآمد و هزینه سالانه در استان: ۱۳۷۸

تعداد خانوار		شرح
گروههای هزینه	گروههای درآمد	
		کل
۶۶۰	۶۶۰ریال و کمتر
۱۱۲	۲۴۴ریال ۷۲ تا ۵۰
۹۴	۹۰ریال ۹۰ تا ۷۲
۵۶	۷۲ریال ۱۲۰ تا ۹۰
۱۰۷	۱۱۱ریال ۱۶۵ تا ۱۲۰
۱۱۶	۷۲ریال ۱۶۵ تا ۱۹۵
۴۴	۲۷ریال ۲۴۰ تا ۱۹۵
۲۰	۲۷ریال ۳۰۰ تا ۲۴۰
۳۰	۱۲ریال ۴۵۰ تا ۳۰۰
۲۱	۹ریال و بیشتر
۲۰	۳ریال و بیشتر

ساخته - مرکز آمار ایران: نتایج تفصیلی آمارگیری از هزینه و درآمد خانوارهای روستایی سال ۱۳۷۸

(۱۳-۲۰) متوسط درآمد سالانه يك خانوار شهری و روستایی به تفکیک انواع درآمد در استان ۱۳۷۸

(ریال)

متوسط درآمد سالانه يك خانوار		انواع درآمد
روستایی	شهری	
۶۶۰	۵۷۵	توزیع خانوارهای نمونه
۵/۱۳	۲/۷۵	متوسط تعداد افراد خانوارهای نمونه
۱/۲۲	۱/۳۲	متوسط تعداد افراد دارای درآمد در خانوار
۸۷۷-۸۱۷	۱۵۹۹۵-۷۸	جمع
۳۲۷۳-۲۲	۶۲۶۲۹۶۳	درآمد از حقوق بگیری
۱۱۳۱۲۳۶	۲۹۲۸-۷۱	درآمد پولي از حقوق بگیری عمومی
۳۳۵۸-۵	۵۹۲۷۳۲	درآمد غیرپولي از حقوق بگیری عمومی
۹-۹	۳۷۶۳۵	درآمد پولي از حقوق بگیری تعاونی
		درآمد غیر پولي از حقوق بگیری تعاونی
۱۵۷۷-۷۲	۲۵۱۸۲۳۲	درآمد پولي از حقوق بگیری خصوصی
۲۱۷۸۲۲	۲۴۷۲۹۲	درآمد غیرپولي از حقوق بگیری خصوصی
۳۶۲۵۲۱۲	۲۵۲-۲۲۹	درآمد از مشاغل آزاد
۲-۳۲۶۱۸	۷۹۱-۷۱	درآمد پولي از مشاغل آزاد کشاورزی
۲۷۲۳۹۱	۱۱۵۷۲	درآمد غیر پولي از مشاغل آزاد کشاورزی
۱-۳-۷۹۹	۲۶-۵۲۵	درآمد پولي از مشاغل آزاد غیر کشاورزی
۸۱۶-۶	۱۲۲۳۳۶	درآمد غیر پولي از مشاغل آزاد غیر کشاورزی
۱۸۷۲۳۵۹	۵۹۹۹۸۸۶	درآمدهای متفرقه
۷۲۲۳۸۸	۲-۱۲۱۹۱	درآمدهای متفرقه پولي
۱۱۲۷۸۷۱	۳۹۸۵۶۹۵	درآمدهای متفرقه غیر پولي

ماخذ- مرکز آمار ایران؛ نتایج تفصیلی آمارگیری از هزینه و درآمد خانوارهای روستایی سال ۱۳۷۸

- مرکز آمار ایران؛ نتایج تفصیلی آمارگیری از هزینه و درآمد خانوارهای شهری سال ۱۳۷۸

درصد خانوارهای گونه شهری و روستایی استفاده کننده از تسهیلات و لوازم عمده زندگی و مسکن در استان: ۱۳۷۸

خانوار روستایی	خانوار شهری	تسهیلات و لوازم عمده زندگی
۵	۱۲.۷۸	اتومبیل شخصی
۱۵	۸.۸۷	موتور سیکلت
۸.۶۴	۲۱.۰۴	دوچرخه
۶۷.۱۲	۸۰.۵۲	انواع چرخ خیاطی
۵۸.۶۴	۷۶.۱۷	رادیو
۵۳.۹۳	۶۶.۷۸	ضبط صوت با گرام
۶۳.۱۸	۳۷.۲۲	تلویزیون سیاه و سفید
۲۶.۰۶	۶۴.۸۷	تلویزیون رنگی
۶.۲۱	۲۲.۷۸	فریزر
۹۰.۳	۹۷.۷۴	یخچال
۸۵.۶۱	۹۸.۳۳	انواع اجاق گاز
۱۷.۴۲	۵۵.۶۵	چارو برقی
۱۲.۳۹	۲۴.۱۷	ماشین لباس شویی
۳.۴۸	۱۲.۰۹	ویدئو
۰.۱۵	۲.۶۱	کامپیوتر
۰.۶۱	۲.۲۳	تلفن همراه
۹۲.۱۲	۱۰۰	آب لوله کشی
۹۷.۵۸	۱۰۰	برق
۲.۲۷	۸۰.۶۹	گاز لوله کشی
۲۲.۲۷	۸۰.۶۹	حمام (گرم)
۷.۸۸	۴۰.۸۷	کولر (ثابت)
۱۹.۷	۵۵.۸۳	تلفن
۰.۹۱	۷.۱۳	حرارت مرکزی (شوفاژ)
۸۳.۷۹	۹۵.۸۳	آشپزخانه


ماخذ- مرکز آمار ایران؛ نتایج تفصیلی آمارگیری از هزینه و درآمد خانوارهای شهری سال ۱۳۷۸

Faint, illegible text at the top of the page, possibly a header or title.

Main body of faint, illegible text, appearing to be several lines of a document.

Continuation of faint, illegible text in the middle section of the page.

Faint, illegible text at the bottom of the page, possibly a footer or concluding remarks.



◆ فصل بیست و یکم

محیط زیست

تعاریف و مفاهیم

آثار طبیعی ملی :

عبارتست از پدیده های نمونه و نادر گیاهی یا حیوانی یا اشکال یا مناظر کسم نظیر و کیفیات ویژه طبیعی زمین و یا درختان کهنسال که با منظور داشتن محدوده متناسبی ، تحت حفاظت قرار می گیرند .

پناهگاه حیات وحش :

به محدوده ای از منابع طبیعی کشور اعم از جنگل ، مرتع ، دشت و کوهستان اطلاق می شود که دارای زیستگاههای طبیعی نمونه و شرایط اقلیمی خاص برای جانوران وحشی است و به منظور احیاء این زیستگاهها تحت حفاظت قرار می گیرند .

منطقه حفاظت شده :

به محدوده ای از منابع طبیعی کشور اعم از جنگل ، مرتع ، دشت و کوهستان اطلاق می شود که از لحاظ ضرورت حفظ و تکثیر نسل جانوران وحشی و یا حفظ و احیای رستنیها از نظر وضع طبیعی دارای اهمیت خاص است و تحت حفاظت قرار می گیرد .

۲۱-۱) برخی از پستانداران شمارش شده توسط اداره کل حفاظت محیط زیست برحسب نوع و به تفکیک محل مشاهده: ۱۳۷۸

محل مشاهده	آهو (راس)	قوچ و میش (راس)	کل و بز (راس)	یلنگ (قلاده)	گرگ (قلاده)	گورخر (راس)	گوزن زرد (راس)
جمع	۳۱	۲۷۲	۶۲۹	۱۲	۶۱	.	.
قزوین	.	.	۶۲۹	۱۲	۲۴	.	.
تاکستان	۲۶	۲۷۲	.	.	۶	.	.
بوئین زهرا	۵	.	.	.	۱۱	.	.

دنباله (۲۱-۱) برخی از پستانداران شمارش شده توسط اداره کل حفاظت محیط زیست برحسب نوع و به تفکیک محل مشاهده: ۱۳۷۸

محل مشاهده	روپاه (قلاده)	شغال (قلاده)	کفتار (قلاده)	گراز (راس)
جمع	۱۹۹	۲۶۱	۲	۱۳۳۸
قزوین	۱۲۰	۲۵۲	.	۱۲۸۸
تاکستان	۱۰	.	۲	۶۰
بوئین زهرا	۴۹	۹	.	.

ماخذ- اداره کل حفاظت محیط زیست استان قزوین

۲۱-۲) برخی از پرندگان شمارش شده توسط اداره کل حفاظت محیط زیست برحسب نوع و به تفکیک محل مشاهده: ۱۳۷۸ واحد: قطعه

محل مشاهده	انواع اردک	فلامینگو	تنجه	انواع غاز	درنا	چنگر	آفتاب
جمع	۱۷۱۱	.	۳۰	۲۱۵	۲	۲۷۲	.
قزوین	۱۵۰
تاکستان	۶۰۰	.	۳۰	۲۰۰	.	۲۱۰	.
بوئین زهرا	۹۶۱	.	.	۱۵	۲	۶۲	.

ماخذ- اداره کل حفاظت محیط زیست استان قزوین

(۲۱-۲۲) فعالیت های انجام شده در زمینه مسائل محیط زیست انسان و کنترل و نظارت بر واحدها و منابع آلوده کننده توسط اداره کل حفاظت محیط زیست

استان به تفکیک ماه: ۱۳۷۸

ماه	استقرار صنایع جدید						کنترل صنایع و منابع آلوده کننده	
	تعداد واحدهای	تعداد واحدهای	تعداد واحدهای	تعداد استعلام های واصله تولیدی و خدماتی			تعداد واحدهای	تعداد واحدهای
				در دست بررسی	مخالفت	موافقت		
جمع	۲۳۱	۱۱۷	۲۵۲	۱۰۶	۲۷	۳۵		
فروردین	۱۸	۳	۴	۶	۲	۳		
اردیبهشت	۲۷	۲۰	۱۶	۱۲	۱۰	۸		
خرداد	۵۰	۱۵	۱۳	۸	۱	۵		
تیر	۲۱	۱	۱۹	۶	۲	۰		
مرداد	۲۸	۱۱	۵۹	۷	۸	۰		
شهریور	۵۰	۹	۲۲	۱۷	۷	۳		
مهر	۲۳	۲	۱۰	۳	۱	۱		
آبان	۵۹	۲	۱۸	۵	۲	۳		
آذر	۲۱	۱۰	۲۳	۳	۱	۳		
دی	۳۳	۱۱	۱۲	۱۰	۱	۱		
بهمن	۲۰	۱۶	۲۰	۲۱	۱	۵		
اسفند	۲۱	۱۷	۱۲	۶	۱	۲		

ماخذ - اداره کل حفاظت محیط زیست استان قزوین

(۲۱-۲۲) آمار فعالیت های انجام شده در زمینه کنترل و نظارت بر امور شکار و صید توسط اداره کل حفاظت محیط زیست استان به تفکیک شهرستان: ۱۳۷۸

واحد: هزار ریال

شهرستان	تعداد پروانه های شکار و صید صادره	تعداد پروانه های شکار و صید صادره	درآمد حاصل از فروش پروانه	تعداد متخلف دستگیر شده با پرونده تنظیمی	مبالغ ضرر و زیان مطالبه شده	مبالغ ضرر و زیان وصولی
کل استان	۱۳۹۹	۲۲۵۹۲	۱۲۲	۱۵۹۲۲	۱۲۸۸۲	
قزوین	۱۱۱۳	۲۶۰۸۹	۹۷	۱۲۸۸۲	۹۸۲۲	
تاکستان	۱۸۸	۲۶۱۵	۹	۱۲۰۰	۱۲۰۰	
بوئین زهرا	۹۸	۳۸۹۰	۱۸	۱۶۵۰	۱۶۵۰	

ماخذ - اداره کل حفاظت محیط زیست استان قزوین

فهرست نگاران در دستگامای اجرایی

۲۱-۲)

استان به

فروردین

اردیبهشت

خرداد

تیر

مرداد

شهریور

مهر

آبان

آذر

دی

بهمن

اسفند

فهرست اسامی همکاران در دستگاههای اجرایی استان: ۱۳۷۸

ردیف	نام سازمان یا اداره	اسم مسئولین همکار
۱	اداره کل ثبت اسناد و املاک	جناب آقای فغانعلی بیگانی
۲	اداره کل استاندارد و تحقیقات صنعتی	جناب آقای مهندس مهدی کارگر
۳	اداره کل امور اقتصادی و دارایی	سرکار خانم فهیمه لزگی
۴	اداره آموزش و پرورش استثنایی	جناب آقای حسین پرتوی
۵	اداره کل آموزش و پرورش	جناب آقای محمد بها گیر
۶	اداره کل اوقاف و امور خیریه	جناب آقای دارایی
۷	اداره کل بازرگانی	سرکار خانم وجیهه اکبر نژاد
۸	اداره کل پست	جناب آقای پاک نیت
۹	اداره کل تربیت بدنی	-
۱۰	اداره کل تعاون	جناب آقای مهرداد طاقی
۱۱	اداره کل ثبت احوال	سرکار خانم معصومه فرح زاده
۱۲	اداره کل حفاظت محیط زیست	جناب آقای کامیار فقیهی
۱۳	اداره دخانیات	جناب آقای حمید شلتوئی
۱۴	اداره کل راه و ترابری	جناب آقای سیروس پارچانی
۱۵	اداره کل صنایع	سرکار خانم ماریا خواجه وند
۱۶	اداره کل غله	-
۱۷	اداره کل فرهنگ و ارشاد اسلامی	جناب آقای جلالی
۱۹	اداره کل کار و امور اجتماعی	جناب آقای ناصر شفیع آبادی
۲۰	اداره کل معادن و فلزات	-
۲۱	اداره کل منابع طبیعی	جناب آقای مجید رحمنی
۲۲	اداره کل هواشناسی	جناب آقای محمد مافی
۲۳	آموزشکده فنی پسرانه شهید بابایی قزوین	جناب آقای محمد حسین عادل
۲۴	بانک کارگشایی استان قزوین	جناب آقای علی یار گودرزوند چگینی
۲۵	بنگاه توسعه محصولات کشاورزی	جناب آقای منوچهر عظیمی وزیری
۲۶	بنیاد مسکن	جناب آقای احمد رضا سرلک
۲۷	پایگاه انتقال خون	-
۲۸	حوزه علمیه امام صادق	جناب آقای صفی خانی
۲۹	اداره کل دادگستری	سرکار خانم نسرین کیانمهر
۳۰	دانشگاه آزاد اسلامی واحد تاکستان	جناب آقای زمان رحمانی
۳۱	دانشگاه آزاد اسلامی واحد قزوین	-
۳۲	مرکز آموزش عالی اسلامی کارواحد قزوین	-
۳۳	مرکز آموزش عالی رجا	جناب آقای احمد گیلک
۳۴	دانشگاه بین المللی امام خمینی	-
۳۵	دانشگاه پیام نور مرکز بوبین زهرا	جناب آقای اصغر شریفی آقا بابایی
۳۶	دانشگاه پیام نور مرکز تاکستان	جناب آقای ابوالفضل رحمانی
۳۷	دانشگاه پیام نور مرکز قزوین	-
۳۸	دانشگاه علوم پزشکی و خدمات بهداشتی و درمانی قزوین	سرکار خانم عادلہ قدوسی
۳۹	سازمان آتش نشانی	جناب آقای عباس جبارها
۴۰	سازمان اتوبوس رانی قزوین و حومه	سرکار خانم کاظمی
۴۱	بهبودی	جناب آقای عیسی کشاورز

فهرست اسامی همکاران در دستگاههای اجرایی استان: ۱۳۷۸

ردیف	نام سازمان یا اداره	فصلی کارشناسان همکار
۴۲	اداره کل تامین اجتماعی	جناب آقای علیرضا شفیعی
۴۳	سازمان تبلیغات اسلامی	جناب آقای رضا فصلی
۴۴	سازمان تعاون روستایی	-
۴۵	سازمان جهاد سازندگی	جناب آقای کیا گلعلی پور
۴۶	سازمان حفظ میراث فرهنگی	سرکار خانم فرخنده سلطانیه
۴۷	سازمان حمل و نقل پایانه ها	جناب آقای سید مهدی میر علمی
۴۸	سازمان کشاورزی	جناب آقای علیرضا برخی
۴۹	سازمان مسکن و شهر سازی	-
۵۰	اداره کل امور آب	-
۵۱	سرپرستی بانک ملی	جناب آقای محمد جواد اخویزادگان
۵۲	سرپرستی بانک تجارت	جناب آقای محمد رضا چهره نگاری
۵۳	سرپرستی بانک رفاه	جناب آقای یوسف حیدری
۵۴	سرپرستی بانک سپه	جناب آقای بهاء الدین علی اوسط
۵۵	سرپرستی بانک صادرات	سرکار خانم شهلا حسینی
۵۶	سرپرستی بانک کشاورزی	جناب آقای مجید سعید طاهری
۵۷	سرپرستی بانک مسکن	جناب آقای محمد حسن قائمی
۵۸	سرپرستی بانک ملت	جناب آقای مرتضی خورشیدی
۵۹	شبکه دامپزشکی استان قزوین	-
۶۰	شرکت توزیع نیروی برق	جناب آقای غلامرضا لشکری
۶۱	شرکت آب و فاضلاب استان قزوین	سرکار خانم بتول تقوی
۶۲	شرکت بهمن گستر سپید رود	جناب آقای عباس سربازی نژاد
۶۳	شرکت بیمه آسیا	جناب آقای علی غلامی برمکوهی
۶۴	شرکت بیمه البرز	-
۶۵	شرکت بیمه ایران	جناب آقای محمد علیزاده
۶۶	شرکت بیمه دانا	-
۶۷	شرکت سهامی خدمات حمایتی کشاورزی	جناب آقای بهکام ملکونی
۶۸	نمایندگی شیلات قزوین	جناب آقای مهندس ذبیح پور
۶۹	اداره کل مخابرات	جناب آقای علی پیله چی
۷۰	شرکت ملی پخش فرآورده های نفتی ایران	جناب آقای عزت الله لشکریان
۷۱	شرکت ملی گاز	جناب آقای محمد اصفهانی
۷۲	صدا و سیما جمهوری اسلامی ایران - مرکز قزوین	سرکار خانم معصومه مسعود نیا
۷۳	کانون پرورش فکری کودکان و نوجوانان	سرکار خانم فاطمه جواد زاده
۷۴	کمیته امداد امام خمینی	جناب آقای رامین جنکوک
۷۵	مدیریت حج و زیارت	جناب آقای رامین تیغ نورد
۷۶	مدیریت صنایع دستی	جناب آقای محمد هادی یعقوبی آوه
۷۷	نهضت سواد آموزی	جناب آقای اردشیر شاقلاتی
۷۸	نیروگاه شهید رجایی	-

۲۱-۳)

استان به

قزوین

اردبیل

خرمداد

تبر

مرداد

شهر

مهر

آبان

آذر

دی

بهمن

اسفند

مهر

شهر

فهرست اسامی همکاران در دستگاههای اجرایی استان: ۱۳۷۸

ردیف	نام سازمان یا اداره	اسم کارشناسان همکار
۴۲	اداره کل تامین اجتماعی	جناب آقای علیرضا شفیعی
۴۳	سازمان تبلیغات اسلامی	جناب آقای رضا فضلی
۴۴	سازمان تعاون روستایی	-
۴۵	سازمان جهاد سازندگی	جناب آقای کیا گلعلی پور
۴۶	سازمان حفظ میراث فرهنگی	سرکار خانم فرخنده سلطانیه
۴۷	سازمان حمل و نقل پایانه ها	جناب آقای سید مهدی میر علمی
۴۸	سازمان کشاورزی	جناب آقای علیرضا برخی
۴۹	سازمان مسکن و شهر سازی	-
۵۰	اداره کل امور آب	-
۵۱	سرپرستی بانک ملی	جناب آقای محمد جواد اخویزادگان
۵۲	سرپرستی بانک تجارت	جناب آقای محمد رضا چهره نگاری
۵۳	سرپرستی بانک رفاه	جناب آقای یوسف حیدری
۵۴	سرپرستی بانک سپه	جناب آقای بها الدین علی اوسط
۵۵	سرپرستی بانک صادرات	سرکار خانم شهلا حسینی
۵۶	سرپرستی بانک کشاورزی	جناب آقای مجید سعید طاهری
۵۷	سرپرستی بانک مسکن	جناب آقای محمد حسن قائمی
۵۸	سرپرستی بانک ملت	جناب آقای مرتضی خورشیدی
۵۹	شبکه دامپزشکی استان قزوین	-
۶۰	شرکت توزیع نیروی برق	جناب آقای غلامرضا لشگری
۶۱	شرکت آب و فاضلاب استان قزوین	سرکار خانم بتول تقی
۶۲	شرکت بهمن گستر سپید رود	جناب آقای عباس سربازی نژاد
۶۳	شرکت بیمه آسیا	جناب آقای علی غلامی برمکوهی
۶۴	شرکت بیمه البرز	-
۶۵	شرکت بیمه ایران	جناب آقای محمد علیزاده
۶۶	شرکت بیمه دانا	-
۶۷	شرکت سهامی خدمات حمایتی کشاورزی	جناب آقای بهکام ملکوتی
۶۸	نمایندگی شیلات قزوین	جناب آقای مهندس ذبیح پور
۶۹	اداره کل مخابرات	جناب آقای علی پیله چی
۷۰	شرکت ملی پخش فرآورده های نفتی ایران	جناب آقای عزت الله لشگریان
۷۱	شرکت ملی گاز	جناب آقای محمد اصفهانی
۷۲	صدا و سیما جمهوری اسلامی ایران - مرکز قزوین	سرکار خانم معصومه مسعود نیا
۷۳	کانون پرورش فکری کودکان و نوجوانان	سرکار خانم فاطمه جواد زاده
۷۴	کمیته امداد امام خمینی	جناب آقای رامین جنکوک
۷۵	مدیریت حج و زیارت	جناب آقای رامین تیغ نورد
۷۶	مدیریت صنایع دستی	جناب آقای محمد هادی یعقوبی آوه
۷۷	نهضت سواد آموزی	جناب آقای اردشیر شاقلائی
۷۸	نیروگاه شهید رجایی	-

