

جمهوری اسلامی ایران
سازمان مدیریت و برنامه‌ریزی استان مرکزی
معاونت آمار و انفورماتیک

کتابخانه مرکز آمار ایران
شماره ... ۱۳۰۰۰۰۰۰۰۰


۸۰۸۲۶ / ۸۰۸۲۶

آمارنامه استان مرکزی
۱۳۷۹

کتابخانه
مرکز آمار ایران
STATISTICAL CENTER OF IRAN
LIBRARY

۳

۸۰۸۲۶



1900
1901
1902
1903
1904
1905
1906
1907
1908
1909
1910

بجای خدا
و عتیم
میسوم

او به شماره همه موجودات کامل آگاه است

روز آمارگرمی باد

آمارنامه استان مرکزی سال ۱۳۷۹ :	عنوان	<input type="checkbox"/>
سازمان مدیریت و برنامه ریزی استان مرکزی :	ناشر	<input type="checkbox"/>
بهرام راستین :	تهیه و تنظیم	<input type="checkbox"/>
فرخنده عنبری :	حروفچینی و صفحه آرایی	<input type="checkbox"/>
مهرماه ۱۳۸۰ :	تاریخ انتشار	<input type="checkbox"/>
اول :	چاپ	<input type="checkbox"/>
۳۰۰ جلد :	شمارگان	<input type="checkbox"/>

HA
۴۵۷۰۱۲
۱۵۹۲۲
۱۳۷۹
۲۰۰

بیستفتمین

با سپاس بی کران به درگاه خداوند رحمان ، خوشوقتیم که در موعدی مناسب ، مصادف با روز آمار و برنامه ریزی در جمهوری اسلامی ایران ، مجلد دیگری از آمارنامه استان مرکزی را در اختیار علاقمندان قرار می دهیم . آمارنامه استان مرکزی از انتشارات منظم سازمان مدیریت و برنامه ریزی استان است که به طور سالانه منتشر می شود . کوشش مستمر ، بر این است که در این نشریه تصویری جامع از وضعیت و کیفیت فعالیتهای اقتصادی ، اجتماعی ، فرهنگی و ... استان را منعکس نماییم . بدیهی است تهیه و انتشار چنین مجموعه ای ، که در آن از زمینه های مختلف ، آمارهای متنوع ، جامع و به روز گردآوری می شود ، بدون همکاری سازمانهای ذیربط و کارشناسان و صاحب نظران علاقمند میسر نخواهد بود .

آمارنامه حاضر محصول همکاری نزدیک به ۱۱۰ واحد مختلف مستقر در استان است ، که بدون همکاری صمیمانه کارشناسان کرانقدر آنها پدید آمدن این نشریه میسر نبود . برای ما این وظیفه شیرین وجود دارد که از همه این عزیزان صمیمانه سپاسگزاری نموده و توفیقات روز افزون آنها را در خدمات آتی اشان از درگاه باری تعالی مسألت نماییم .
در آمارنامه سال جاری تغییراتی نسبت به آمارنامه های گذشته ایجاد شده که به اجمال به آن پرداخته می شود :

- ساختار ، آمارنامه ، در راستای هماهنگی با سالتنامه آماری کشور تغییر یافته و فصل بندی ، تا حدی که ممکن بوده با سالنامه آماری کشور منطبق شده است . بیست فصل نخست آمارنامه به طور کامل با بیست فصل نخست سالتنامه آماری کشور یکسان است . در فصل بیست و یکم ، در سالنامه به حسابهای ملی پرداخته شده ، ولی در آمارنامه موضوع عمران شهری و روستایی مطرح شده است . در فصل بیست و دوم سالنامه ، آمارهای بین المللی درج شده و آمارنامه فاقد فصل بیست و دوم است .

- در پاره های فصل ها (از جمله فصل یکم) برای انعکاس جامع تر و بهتر وضعیت ، جداول جدیدی طراحی و اضافه شده است . - جداول ، متناسب با فصل بندی جدید آمارنامه ، به فصل های متناسب انتساب داده شده اند و بدیهی است که به این ترتیب شماره جداول نیز تغییر یافته است .

- تذکر این نکته ضروری است که در پارهای موارد ، سازمان تولیدکننده آمار ، برخی اقلام آماری خود را که پیشتر برای انتشار در اختیار این سازمان قرار داده است مورد تجدید نظر قرار می دهد و در نتیجه این آمارها با آنچه که قبلاً در آمارنامه درج شده بود تفاوت پیدا می کند . در چنین مواردی سعی شده است پس از هماهنگی با سازمان مربوط توضیح لازم در ذیل جدول داده شود . با همه تلاشی که به عمل آمد تا مجموعه حاضر خالی از کاستی های چشمگیر باشد ، ادعان داریم که هنوز هم نقاط ضعف و نارسایی های بسیار وجود دارد ، که تذکرات و انتقادهای سازنده استفاده کنندگان بهترین محرک و مشوق و راهنمای ما در رفع آنها خواهد بود .

آرزو می کنیم آنچه در این مجموعه گردآوری شده بتواند قسمتی از نیازهای پژوهشگران ، محققان ، علاقمندان و سیاستگذاران کشوری و استانی را پاسخ دهد .

در پایان از زحمات برابر بهرام راستین کارشناس معاونت آمار و انفورماتیک سازمان که مسئولیت تهیه و تدوین این مجموعه را به عهده داشته اند و سایر همکاران که ایشان را یاری نموده اند ، و همچنین خواهر فرخنده عنبری که حروفچینی و صفحه آرائی آن را انجام داده اند تشکر و قدردانی می نمایم ./ع

مر... التوفیق

فرخ مسجدی

رئیس سازمان مدیریت و برنامه ریزی استان مرکزی

۸۰۰۰۱۱

فهرست مندرجات

<u>صفحه</u>	<u>عنوان</u>
۵۴	نشانه‌ها.....
چهار	فهرست جداول.....
بیست و پنج	فهرست نمودارها.....
۱	✓ فصل ۱ - سرزمین ، آب و هوا و محیط زیست.....
۳۰	✓ فصل ۲ - جمعیت.....
۵۱	✓ فصل ۳ - نیروی انسانی.....
۵۹	✓ فصل ۴ - کشاورزی ، جنگلداری و شیلات.....
۱۱۷	فصل ۵ - معدن.....
۱۲۷	فصل ۶ - نفت و گاز.....
۱۳۴	✓ فصل ۷ - صنعت.....
۱۴۵	فصل ۸ - آب و برق.....
۱۶۵	فصل ۹ - ساختمان و مسکن.....
۱۷۸	فصل ۱۰ - بازرگانی ، رستوران و هتل‌داری.....
۱۸۷	فصل ۱۱ - حمل و نقل ، انبارداری و ارتباطات.....
۲۰۱	فصل ۱۲ - بازارهای مالی.....
۲۳۶	فصل ۱۳ - امور قضایی و ثبتی.....
۲۵۱	فصل ۱۴ - بزه‌پستی و تامین اجتماعی.....
۲۹۶	فصل ۱۵ - آموزش.....
۳۵۲	فصل ۱۶ - بهداشت و درمان.....
۳۷۴	فصل ۱۷ - فرمک ، ورزش و گردشگری.....
۳۹۸	فصل ۱۸ - بودجه استانی.....
۴۱۴	فصل ۱۹ - هزینه و درآمد خانوار.....
۴۲۹	فصل ۲۰ - شاخص‌های قیمت.....
۴۳۲	فصل ۲۱ - عمران شهری و روستایی.....

«نشانه‌های مورد استفاده در آمارنامه»

. رقم مساوی صفر است

- آمار وجود ندارد (آمارگیری نشده) ، یعنی جامعه آماری وجود دارد ولی آماربرداری نشده است .

... آمار در دسترس نیست (جامعه آماری وجود دارد) ، آماربرداری نیز شده است ولی رقم یا ارقام استخراج نشده و یا استخراج شده ولی منتشر نشده است .

* صفاتی که ذاتا یا عملا وجود ندارد.

* * جمع و محاسبه غیر ممکن یا بی معنی است .

// رقم ناچیز و قابل صرف نظر کردن است (این علامت بیشتر در درصد بکار می‌رود) .

+ به معنی وجود داشتن است .

اختلاف در سرجمع‌ها به علت سر راست کردن ارقام است .

محاسبه نسبت‌ها و شاخص‌ها قبل از سر راست کردن ارقام صورت گرفته است .

فهرست جداول

صفحه

عنوان

✓ فصل اول: سرزمین، آب و هوا و محیط زیست

۱۶	۱-۱- مشخصات عمومی شهرستانهای استان مرکزی بر اساس تقسیمات کشوری در پایان اسفند ۱۳۷۹.....	۵ /
۱۶	۱-۲- تعداد آبپای دارای سکنه و خالی از سکنه موجود در هر دهستان و مساحت تقریبی دهستانها: ۱۳۷۹.....	۶
۲۰	۱-۳- مشخصات ایستگاههای هواشناسی مستقر در شهرستانهای استان مرکزی: ۱۳۷۹.....	۳
۲۰	۱-۴- اطلاعات و وضع جوی شهرستانهای استان مرکزی طی دورههای زمانی منتهی به ۱۳۷۹.....	۴
۲۱	۱-۵- اطلاعات و وضع جوی مراکز شهرستانهای استان مرکزی: ۱۳۷۹.....	۵
۲۱	۱-۶- حداکثر مطلق، حداقل مطلق و متوسط درجه حرارت مراکز شهرستانهای استان مرکزی بر حسب ماه: ۱۳۷۹.....	۶
۳۳	۱-۷- مقدار بارندگی سالانه شهرستانهای استان مرکزی: ۱۳۷۹-۱۳۷۰.....	۷
۳۳	۱-۸- مقدار بارندگی ماهانه شهرستانهای استان مرکزی: ۱۳۷۹.....	۸
۳۳	۱-۹- ساعات آفتابی در مراکز شهرستانهای استان مرکزی بر حسب ماه: ۱۳۷۹.....	۹
۳۳	۱-۱۰- حداکثر سرعت وزش باد در مراکز شهرستانهای استان مرکزی بر حسب ماه: ۱۳۷۹.....	۱۰
۳۵	۱-۱۱- گونه‌های مهم حیوانی و گیاهی حفاظت شده در منطقه حفاظت‌شده استان مرکزی: ۱۳۷۹.....	۱۱
۳۵	۱-۱۲- تعداد پروانه‌های صابر شده بر زمین شکر و صید در استان: ۲۹-۱۳۷۵.....	۱۲
۳۵	۱-۱۳- پروانه‌های شکر و صید صابر شده در استان به تفکیک نوع پروانه: ۱۳۷۹.....	۱۳
۳۶	۱-۱۴- درآمد حاصل از فروش پروانه شکر و صید: ۲۹-۱۳۷۵.....	۱۴
۳۶	۱-۱۵- تعداد موارد شکر و صید غیر مجاز تعقیب شده در مراجع قضایی استان: ۲۹-۱۳۷۵.....	۱۵
۳۷	۱-۱۶- تعداد نظریات موافق با احداث، تأسیس و بهره برداری مراکز صنعتی و تولیدی در استان مرکزی: ۲۹-۱۳۷۵.....	۱۶
۳۷	۱-۱۷- فعالیتهای زیست محیطی اداره کل حفاظت محیط زیست استان مرکزی: ۱۳۷۹.....	۱۷
۳۷	۱-۱۸- مهمترین اقدامات واحد حقوقی سازمان حفاظت محیط زیست در استان: ۱۳۷۹.....	۱۸

✓ فصل دوم: جمعیت

۳۱	۲-۱- جمعیت و متوسط رشد سالانه آن در نقاط شهری و روستایی استان مرکزی بر سرشماریهای ۷۵ و ۲۰۶۵۵۵.....	۱
۳۱	۲-۲- جمعیت و ترکیب اجتماعی آن در استان مرکزی بر سرشماریهای ۷۵-۱۳۲۵.....	۲
۳۲	۲-۳- جمعیت استان بر حسب مناطق شهری و روستایی و جنس به تفکیک شهرستان: ۱۳۷۵.....	۳
۳۲	۲-۴- جمعیت استان و نرخ رشد آن بر حسب شهرستان و به تفکیک مناطق شهری و روستایی طی سرشماریهای ۱۳۶۵ و ۱۳۷۵.....	۴
۳۳	۲-۵- جمعیت استان مرکزی بر حسب جنس و سن و به تفکیک مناطق شهری و روستایی بر سرشماری ۱۳۷۵.....	۵
۳۸	۲-۶- جمعیت استان مرکزی بر حسب گروههای سنی بر سرشماریهای ۶۵ و ۷۰-۱۳۷۵.....	۶

عنوان

صفحه

- ۲۷-۲-۷ بُعد خانوار در خانوارهای معمولی استان به تفکیک شهرستان در سرشماریهای ۱۳۶۵ و ۱۳۷۵..... ۲۹
- ۲-۸ تراکم جمعیت در استان مرکزی بر حسب شهرستان: ۱۳۷۵..... ۳۹
- ۲-۹ جمعیت شهرهای استان مرکزی و متوسط رشد سالانه در سرشماریهای ۱۳۵۵ تا ۱۳۷۵..... ۴۰
- ۲-۱۰ جمعیت نقاط روستایی استان بر حسب شهرستان، بخش و دهستان و به تفکیک جنس در سرشماری: ۱۳۷۵..... ۴۱
- ۲-۱۱ خانوارهای معمولی بر حسب تعداد افراد خانوار به تفکیک شهرستان در سرشماری: ۱۳۷۵..... ۴۴
- ۲-۱۲ مهاجران وارد شده به شهرستانهای استان طی ۱۰ سال گذشته بر حسب آخرین محل اقامت قبلی: ۱۳۷۵..... ۴۴
- ۲-۱۳ مهاجران وارد شده به استان طی ۱۰ سال گذشته بر حسب گروههای سنی و آخرین محل اقامت قبلی: ۱۳۷۵..... ۴۵
- ۲-۱۴ وقایع چهارگانه حیاتی ثبت شده استان به تفکیک شهرستان: ۱۳۷۹..... ۴۶
- ۲-۱۵ وقایع حیاتی چهارگانه ثبت شده استان مرکزی: ۷۹-۱۳۷۳..... ۴۶
- ۲-۱۶ متولدین ثبت شده در شهرستانهای استان مرکزی به تفکیک جنس و محل تولد: ۱۳۷۹..... ۴۷
- ۲-۱۷ فوت شدگان ثبت شده بر حسب جنس و به تفکیک شهرستان: ۱۳۷۹..... ۴۷

✓ فصل سوم: نیروی انسانی

- ۲-۱ جمعیت ۱۰ ساله و بیشتر استان بر حسب وضع فعالیت به تفکیک شهرستان: ۱۳۷۵..... ۵۲
- ۲-۲ جمعیت ۱۰ ساله و بیشتر استان بر حسب وضع فعالیت به تفکیک گروههای سنی: ۱۳۷۵..... ۵۳
- ۲-۳ توزیع جمعیت فعال ۱۰ ساله و بیشتر استان بر حسب شاغل و بیکار جویای کار به تفکیک شهرستان در سرشماری: ۱۳۷۵..... ۵۴
- ۲-۴ توزیع جمعیت ۱۰ ساله و بیشتر بر حسب وضع فعالیت اقتصادی به تفکیک نقاط شهری و روستایی: ۶۵، ۷۰ و ۱۳۷۵..... ۵۴
- ۲-۵ توزیع جمعیت فعال ۱۰ ساله و بیشتر استان بر حسب شاغل و بیکار جویای کار به تفکیک نقاط شهری و روستایی در سرشماریهای ۶۵، ۷۰ و ۱۳۷۵..... ۵۵
- ۲-۶ توزیع جمعیت بیکار جویای کار بر حسب سطح سواد و جنس به تفکیک نقاط شهری و روستایی در سرشماری: ۱۳۷۵..... ۵۶
- ۲-۷ شاغلان در بخشهای اقتصادی به تفکیک شهری و روستایی در سرشماریهای ۶۵ و ۱۳۷۵..... ۵۶

✓ فصل چهارم: کشاورزی، جنگلداری و شیلات

- ۴-۱ سطح زیر کشت محصولات سالانه و دایمی بر حسب آبی و دیم و به تفکیک شهرستان در سال زراعی ۱۳۷۹-۱۳۷۸..... ۶۱
- ۴-۲ سطح زیر کشت، میزان تولید و عملکرد برخی محصولات سالانه بر حسب آبی و دیم در سال زراعی ۱۳۷۹-۱۳۷۸..... ۶۲
- ۴-۳ سطح زیر کشت، میزان تولید و عملکرد گندم در شهرستانهای استان: ۱۳۷۹-۱۳۷۸..... ۶۴
- ۴-۴ سطح زیر کشت، میزان تولید و عملکرد جو در شهرستانهای استان: ۱۳۷۹-۱۳۷۸..... ۶۵
- ۴-۵ سطح زیر کشت، میزان تولید و عملکرد یونجه در شهرستانهای استان: ۱۳۷۹-۱۳۷۸..... ۶۶
- ۴-۶ سطح زیر کشت، میزان تولید و عملکرد شبدر در شهرستانهای استان: ۱۳۷۹-۱۳۷۸..... ۶۶
- ۴-۷ سطح زیر کشت، میزان تولید و عملکرد انواع علوفه در شهرستانهای استان: ۱۳۷۹-۱۳۷۸..... ۶۷

۶۷۱۳۷۸-۱۳۷۹: میزان تولید و عملکرد انواع لوبیا در شهرستانهای استان
۶۸۱۳۷۸-۱۳۷۹: میزان تولید و عملکرد نخود در شهرستانهای استان
۶۸۱۳۷۸-۱۳۷۹: میزان تولید و عملکرد عدس در شهرستانهای استان
۶۹۱۳۷۸-۱۳۷۹: میزان تولید و عملکرد سیب زمینی در شهرستانهای استان
۶۹۱۳۷۸-۱۳۷۹: میزان تولید و عملکرد پیاز در شهرستانهای استان
۷۰۱۳۷۸-۱۳۷۹: میزان تولید و عملکرد چغندر قند در شهرستانهای استان
۷۰۱۳۷۸-۱۳۷۹: میزان تولید و عملکرد پنبه در شهرستانهای استان
۷۱۱۳۷۸-۱۳۷۹: میزان تولید و عملکرد آفتابگردان روغنی در شهرستانهای استان
۷۱۱۳۷۸-۱۳۷۹: میزان تولید و عملکرد خیار در شهرستانهای استان
۷۱۱۳۷۸-۱۳۷۹: میزان تولید و عملکرد گوجه فرنگی در شهرستانهای استان
۷۱۱۳۷۸-۱۳۷۹: میزان تولید و عملکرد انواع سبزیجات در شهرستانهای استان
۷۳۱۳۷۸-۱۳۷۹: میزان تولید و عملکرد هندوانه در شهرستانهای استان
۷۳۱۳۷۸-۱۳۷۹: میزان تولید و عملکرد خربزه در شهرستانهای استان
۷۴۱۳۷۸-۱۳۷۹: میزان تولید و عملکرد نرگس گل‌های در شهرستانهای استان
۷۴۱۳۷۸-۱۳۷۹: میزان تولید و عملکرد فانیکو در شهرستانهای استان
۷۵۱۳۷۸-۱۳۷۹: میزان تولید و عملکرد محصولات دامی به تفکیک نوع محصول در استان مرکزی
۷۶۱۳۷۸-۱۳۷۹: میزان تولید و عملکرد مرغ در استان مرکزی
۷۷۱۳۷۸-۱۳۷۹: میزان تولید و عملکرد سیر در شهرستانهای استان
۷۷۱۳۷۸-۱۳۷۹: میزان تولید و عملکرد اسبوس در شهرستانهای استان
۷۸۱۳۷۸-۱۳۷۹: میزان تولید و عملکرد گنجد در شهرستانهای استان
۷۸۱۳۷۸-۱۳۷۹: میزان تولید و عملکرد کز در شهرستانهای استان
۷۹۱۳۷۸-۱۳۷۹: میزان تولید و عملکرد شاهانه در شهرستانهای استان
۷۹۱۳۷۸-۱۳۷۹: میزان تولید و عملکرد هویج در شهرستانهای استان
۸۰۱۳۷۸-۱۳۷۹: میزان تولید و عملکرد کاهو در شهرستانهای استان
۸۰۱۳۷۸-۱۳۷۹: میزان تولید و عملکرد شلغم در شهرستانهای استان
۸۱۱۳۷۸-۱۳۷۹: میزان تولید و عملکرد چغندر رسی در شهرستانهای استان
۸۱۱۳۷۸-۱۳۷۹: میزان تولید و عملکرد کدو مسمائی در شهرستانهای استان

۸۲ ۲-۳۵ سطح زیر کشت، میزان تولید و عملکرد طالبی در شهرستانهای استان: ۱۳۷۸-۱۳۷۹
۸۲ ۲-۳۶ سطح زیر کشت، میزان تولید و عملکرد کدو حلوانی در شهرستانهای استان: ۱۳۷۸-۱۳۷۹
۸۳ ۲-۳۷ سطح زیر کشت، میزان تولید و عملکرد بادمجان در شهرستانهای استان: ۱۳۷۸-۱۳۷۹
۸۳ ۲-۳۸ سطح زیر کشت، میزان تولید و عملکرد نرت دانه‌ای در شهرستانهای استان: ۱۳۷۸-۱۳۷۹
۸۳ ۲-۳۹ سطح زیر کشت، میزان تولید و عملکرد جارو در شهرستانهای استان: ۱۳۷۸-۱۳۷۹
۸۳ ۲-۴۰ سطح زیر کشت، میزان تولید و عملکرد زعفران در شهرستانهای استان: ۱۳۷۸-۱۳۷۹
۸۵ ۲-۴۱ سطح زیر کشت، میزان تولید و عملکرد زیره در شهرستانهای استان: ۱۳۷۸-۱۳۷۹
۸۵ ۲-۴۲ سطح زیر کشت، میزان تولید و عملکرد ماش در شهرستانهای استان: ۱۳۷۸-۱۳۷۹
۸۶ ۲-۴۳ اراضی واکنار شده توسط هیئت واکناری زمین به گروهای مشاع در استان: ۱۳۷۹
۸۶ ۲-۴۴ انواع کود شیمیایی توزیع شده در استان مرکزی به تفکیک شهرستان: ۱۳۷۹
۸۷ ۲-۴۵ توزیع انواع سموم دفع آفات نباتی در استان مرکزی: ۱۳۷۹-۱۳۷۵
 ۲-۴۶ ماشین آلات و اجوات کشاورزی توزیع شده توسط شرکتهای مختلف در سطح استان با نظارت مستقیم بنگاه توسعه ماشینهای
۸۸ کشاورزی: ۱۳۷۹-۱۳۷۲
۸۹ ۲-۴۷ ماشین آلات عمده و سایر اجوات کشاورزی فروخته شده توسط بنگاه توسعه ماشینهای کشاورزی استان: ۱۳۷۹-۱۳۷۲
۹۰ ۲-۴۸ خدمات پس از فروش ماشین آلات کشاورزی ارائه شده در سطح استان توسط بنگاه توسعه ماشینهای کشاورزی استان: ۱۳۷۹-۱۳۷۲
۹۰ ۲-۴۹ تعداد عاملین فروش لوازم بدکی و تعمیرگاههای مجاز ماشین آلات کشاورزی فعال در سطح استان: ۱۳۷۹
 ۲-۵۰ تعداد و ظرفیت گاو دلی و گوساله‌دلیهای صنعتی دارای پروانه تأسیس، پروانه بهره‌برداری و کارت شناسایی به تفکیک
۹۱ شهرستان: ۱۳۷۹
 ۲-۵۱ تعداد و ظرفیت واحدهای پرورشی گوسفند دارای پروانه تأسیس، پروانه بهره‌برداری و کارت شناسایی صادره به تفکیک
۹۲ شهرستان: ۱۳۷۹
۹۳ ۲-۵۲ تعداد انواع دام کشتار شده قابل مصرف در کشتارگاههای استان مرکزی: ۱۳۷۹
۹۴ ۲-۵۳ تعداد انواع دام کشتار شده در کشتارگاههای استان بر حسب فصل و ماه: ۱۳۷۹
۹۵ ۲-۵۴ وزن لاشه انواع دام کشتار شده در هر یک از کشتارگاههای استان مرکزی: ۱۳۷۹
۹۶ ۲-۵۵ وزن انواع دام کشتار شده در کشتارگاههای استان بر حسب فصل و ماه: ۱۳۷۹
۹۷ ۲-۵۶ میانگین وزن انواع دام کشتار شده در کشتارگاههای استان بر حسب فصل و ماه: ۱۳۷۹
۹۸ ۲-۵۷ تعداد و وضعیت واحدهای پرورش مرغ گوشتی در استان: ۱۳۷۹
۹۸ ۲-۵۸ تعداد و ظرفیت واحدهای پرورش مرغ گوشتی در استان بر حسب نوع مجوز به تفکیک نوع مالکیت: ۱۳۷۹

۹۸	۴-۵۹. وضعیت واحدهای پرورش مرغ تخمگذار در استان به تفکیک نوع مالکیت: ۱۳۷۹
۹۹	۴-۶۰. تعداد و وزن طیور کشتار شده در استان مرکزی به تفکیک شهرستان: ۱۳۷۹
۹۹	۴-۶۱. میزان تولید تخم مرغ بومی در استان به تفکیک شهرستان: ۱۳۷۹
۹۹	۴-۶۲. میزان تولید و مصرف محصولات دامی استان: ۱۳۷۹
۱۰۰	۴-۶۳. تعداد گنوی زنبور عسل و میزان تولید عسل در شهرستانهای استان مرکزی بر حسب نوع کندو و به تفکیک شهرستان: ۱۳۷۹
۱۰۱	۴-۶۴. آمار تعداد دام و طیور ثابت و عشایری استان به تفکیک شهرستان: ۱۳۷۹
۱۰۲	۴-۶۵. فعالیت‌های معاونت امور دام و آبریزان سبزمان جهاد سازندگی استان: ۱۳۷۹
۱۰۳	۴-۶۶. آمار دام و طیور ملیه کوبی شده علیه بیماریهای مختلف بر حسب نوع بیماری و به تفکیک شهرستان: ۱۳۷۹
۱۰۴	۴-۶۷. انواع واکنش نام و طیور توزیع شده به تفکیک نوع بیماری: ۱۳۷۹
۱۰۵	۴-۶۸. تعداد داروخانه و مراکز درمانی دامپزشکی بخش خصوصی استان مرکزی به تفکیک شهرستان در سال ۱۳۷۹
۱۰۶	۴-۶۹. مشخصات کلی جنگلهای طبیعی استان به تفکیک حوزه‌های جنگلداری: ۱۳۷۹
۱۰۶	۴-۷۰. مشخصات کلی مراتع استان به تفکیک وسعت و نوع مرتع: ۱۳۷۹
۱۰۷	۴-۷۱. مسطوح معینی شده و ظرفیت مراتع و تعداد پروانه‌های صادره برای چرا در استان: ۱۳۷۵-۷۹
۱۰۷	۴-۷۲. اهم فعالیت‌های انجام شده در زمینه مرتعداری و اصلاح مراتع بوسیله دفتر فنی مراتع و منابع طبیعی استان: ۱۳۷۹
۱۰۸	۴-۷۳. اقدامات انجام شده در زمینه تثبیت بیولوژیک شنهای روان در استان: ۱۳۷۵-۷۹
۱۰۸	۴-۷۴. عملیات انجام شده در طرح احیاء و ایجاد فضای سبز، نهالستان و تولید نهال: ۱۳۷۹
۱۰۹	۴-۷۵. اهم فعالیت‌های انجام شده در زمینه مرتعداری و اصلاح مراتع: ۱۳۷۹
۱۱۰	۴-۷۶. مشخصات شرکتهای تعاونی تحت پوشش سازمان تعاون روستایی استان به تفکیک نوع تأسیسات: ۱۳۷۹
۱۱۰	۴-۷۷. مشخصات شرکتهای تعاونی روستایی استان به تفکیک شهرستان: ۱۳۷۹
۱۱۰	۴-۷۸. تعداد آبپشهای تحت پوشش واحدهای خدماتی شرکتهای تعاونی روستایی استان به تفکیک شهرستان: ۱۳۷۹
۱۱۱	۴-۷۹. وام پرباختی و نخبانی قانونی شرکتهای تعاونی روستایی استان به تفکیک شهرستان: ۱۳۷۹
۱۱۱	۴-۸۰. مشخصات اتحادیه‌های تعاونی روستایی استان به تفکیک شهرستان: ۱۳۷۹
۱۱۲	۴-۸۱. تعداد تعاونیهای تولیدی کشاورزی استان بر حسب شهرستان و گرایش فعالیت تا پایان سال ۱۳۷۹
	✓ فصل پنجم: معدن
۱۱۹	۵-۱. خلاصه اطلاعات معادن در حال بهره‌برداری استان: ۷۸-۱۳۷۶
۱۱۹	۵-۲. خلاصه اطلاعات معادن شن و ماسه در حال بهره‌برداری استان: ۷۸-۱۳۷۶
۱۲۰	۵-۳. معادن استان بر حسب وضع فعالیت، وضعیت حقوقی، نحوه مدیریت: ۷۸-۱۳۷۶

عنوان

صفحه

- ۱۲۰ ۲-۵- معاینه شن و ماسه کشور بر حسب وضع فعالیت، وضعیت حقوقی، نحوه مدیریت و استان: ۷۸-۱۳۷۶
- ۱۲۱ ۵-۵- تعداد شاغلان معادن در حال بهره‌برداری استان بر حسب سواد، مدرک تحصیلی و استان: ۷۸-۱۳۷۶
- ۱۲۱ ۶-۵- تعداد شاغلان معادن شن و ماسه در حال بهره‌برداری استان بر حسب سواد، مدرک تحصیلی و استان: ۷۸-۱۳۷۶
- ۱۲۲ ۷-۵- ارزش سرمایه‌گذاری معادن در حال بهره‌برداری استان مرکزی بر حسب نوع اموال سرمایه‌ای: ۷۸-۱۳۷۶
- ۱۲۲ ۸-۵- ارزش سرمایه‌گذاری معادن شن و ماسه در حال بهره‌برداری کشور بر حسب نوع اموال سرمایه‌ای و استان: ۷۸-۱۳۷۶
- ۱۲۶ ۹-۵- تعداد تعاونیه‌های معدن استان مرکزی بر حسب شهرستان و گرایش فعالیت تا پایان سال ۱۳۷۹

✓ فصل ششم: نفت و گاز

- ۱۲۹ ۱-۶- آمار تولید فرآورده‌های شرکت پالایش نفت شیراز در سال ۱۳۷۹
- ۱۲۹ ۲-۶- تولید فرآورده‌های پتروشیمی اراک: ۱۳۷۹
- ۱۳۰ ۳-۶- مصرف فرآورده‌های نفتی استان مرکزی طی دوره پنج ساله: ۷۹-۱۳۷۵
- ۱۳۰ ۴-۶- مصرف فرآورده‌های نفتی به تفکیک شهرستان در استان مرکزی: ۱۳۷۹
- ۱۳۱ ۵-۶- گزارش پیشرفت پروژه‌های گازسانی، هزینه شبکه‌گذاری، نصب و انشعابات و تعداد مصرف کنندگان شرکت گاز استان مرکزی در ماه اسفند سال ۱۳۷۹

✓ فصل هفتم: صنعت

- ۱۳۶ ۱-۷- آمار کارگاه‌های بزرگ صنعتی (۱۰ نفر کارکن و بیشتر) استان بر حسب تعداد کارکن، نحوه مدیریت و وضعیت حقوقی: ۱۳۷۷
- ۱۳۶ ۲-۷- آمار کارگاه‌های بزرگ صنعتی (۱۰ نفر کارکن و بیشتر) استان بر حسب وضع مالکیت: ۱۳۷۷
- ۱۳۶ ۳-۷- شاغلان تولیدی و غیرتولیدی کارگاه‌های بزرگ صنعتی (۱۰ نفر کارکن و بیشتر) استان بر حسب جنس: ۱۳۷۷
- ۱۳۷ ۴-۷- خلاصه آمار کارگاه‌های بزرگ صنعتی (۱۰ نفر کارکن و بیشتر) استان بر حسب تعداد کارکن: ۱۳۷۷
- ۱۳۸ ۵-۷- ارزش انواع موجودی انبار کارگاه‌های بزرگ صنعتی (۱۰ نفر کارکن و بیشتر) استان بر حسب تعداد کارکن: ۱۳۷۷
- ۱۳۸ ۶-۷- ارزش سرمایه‌گذاری کارگاه‌های بزرگ صنعتی (۱۰ نفر کارکن و بیشتر) استان بر حسب نوع اموال سرمایه‌ای: ۱۳۷۷
- ۱۳۹ ۷-۷- دریافتی بابت خدمات کارگاه‌های بزرگ صنعتی (۱۰ نفر کارکن و بیشتر) استان بر حسب تعداد کارکن: ۱۳۷۷
- ۱۳۹ ۸-۷- پرداختی بابت خدمات کارگاه‌های بزرگ صنعتی (۱۰ نفر کارکن و بیشتر) استان بر حسب تعداد کارکن: ۱۳۷۷
- ۱۳۹ ۹-۷- ارزش نامهمای فعالیت کارگاه‌های بزرگ صنعتی (۱۰ نفر کارکن و بیشتر) استان بر حسب تعداد کارکن: ۱۳۷۷
- ۱۴۰ ۱۰-۷- مشخصات پروانه‌های صادره واحدهای صنعتی به تفکیک نوع پروانه و ماه توسط اداره کل صنایع استان: ۱۳۷۹
- ۱۴۱ ۱۱-۷- آمار پروانه‌های بهره‌برداری صادره در بخش صنایع به تفکیک رشته فعالیت: ۱۳۷۹
- ۱۴۲ ۱۲-۷- تعداد کارتهای شناسایی صادره شده توسط جهادکشاورزی در بخش صنایع به تفکیک رشته فعالیت تا پایان سال ۱۳۷۹
- ۱۴۲ ۱۳-۷- فهرست نام کالا و تعداد واحدهای تولیدی تحت پوشش مقررات استانداردهای اجباری و تشویقی استان مرکزی: ۱۳۷۹

۱۳۳ ۱۳۷۹-۷-۱۲. لامپ‌هایی که مورد آزمون‌های شیمیایی و میکروبیولوژی قرار گرفته‌اند: ۱۳۷۹
۱۳۴ ۱۳۷۹-۷-۱۵. وضعیت شهرکهای صنعتی استان مرکزی تا پایان سال: ۱۳۷۹
✓ فصل هشتم: آب و برق	
۱۳۷ ۱۳۷۹-۸-۱. تعداد، عمق متوسط، متوسط و حداکثر دبی و میزان تخلیه چاههای عمیق استان: ۱۳۷۹
۱۳۷ ۱۳۷۹-۸-۲. تعداد، عمق متوسط، متوسط و حداکثر دبی و میزان تخلیه چاههای نیمه عمیق استان: ۱۳۷۹
۱۳۸ ۱۳۷۹-۸-۳. تعداد و میزان تخلیه سالیانه چاههای عمیق و نیمه عمیق استان: ۱۳۷۹
۱۳۸ ۱۳۷۹-۸-۴. تعداد، متوسط و حداکثر دبی و میزان تخلیه قنات‌ها در استان: ۱۳۷۹
۱۳۹ ۱۳۷۹-۸-۵. تعداد، متوسط و حداکثر دبی و میزان تخلیه چشمه‌های در استان: ۱۳۷۹
۱۳۹ ۱۳۷۹-۸-۶. میزان مصرفی حوزه آبریز دشتهای استان مرکزی به تفکیک بخشهای مختلف: ۱۳۷۹
۱۴۰ ۱۳۷۹-۸-۷. میزان و درصد مصرف آب در حوزه‌های آبریز استان مرکزی به تفکیک بخش: ۱۳۷۹
۱۴۱ ۱۳۷۹-۸-۸. مشخصات حوزه‌های آبریز دشتهای استان مرکزی در سال آبی: ۱۳۷۸-۷۹
۱۴۱ ۱۳۷۹-۸-۹. فعالیت‌های آبخیزداری سازمان جهاد کشاورزی در سال: ۱۳۷۹
۱۴۲ ۱۳۷۹-۸-۱۰. تعداد مشترکین و میزان مصرف آب در شهرستانهای استان مرکزی بر حسب نوع مصرف: ۱۳۷۹
۱۴۲ ۱۳۷۹-۸-۱۱. میزان تولید و فروش آب توسط شرکت آب و فاضلاب در شهرهای استان مرکزی در سال: ۱۳۷۹
۱۴۳ ۱۳۷۹-۸-۱۲. طول شبکه آب آشامیدنی، میزان مصرف، تعداد مشترکین و سرانه آب شرب مصرفی در استان مرکزی: ۱۳۷۹
۱۴۳ ۱۳۷۹-۸-۱۳. طول شبکه آب آشامیدنی و حجم آب شرب مصرفی در شهرهای استان: ۱۳۷۹
۱۴۳ ۱۳۷۹-۸-۱۴. میزان لوله‌گذاری آب در استان مرکزی بر حسب ماههای سال: ۱۳۷۹
۱۴۷ ۱۳۷۹-۸-۱۵. نصب انشعاب آب در شهرهای استان مرکزی بر حسب ماههای سال: ۱۳۷۹
۱۴۹ ۱۳۷۹-۸-۱۶. تعداد و خانوار آبیاریهای آبرسانی شده توسط سازمان جهاد کشاورزی به تفکیک شهرستان در سال: ۱۳۷۹
۱۴۹ ۱۳۷۹-۸-۱۷. تعداد و خانوار آبیاریهای آبرسانی شده استان به تفکیک شهرستان تا پایان سال: ۱۳۷۹
۱۴۹ ۱۳۷۹-۸-۱۸. تعداد و ظرفیت بولد‌های برق منطقه‌ای باختر در استان مرکزی: ۱۳۷۹
۱۴۹ ۱۳۷۹-۸-۱۹. میزان عرضه برق خریداری شده به تفکیک شهرستانهای استان: ۱۳۷۹
۱۴۹ ۱۳۷۹-۸-۲۰. تعداد مشترکین شرکت توزیع برق استان به تفکیک شهرستان و نوع اشتراک: ۱۳۷۹
۱۴۹ ۱۳۷۹-۸-۲۱. مقدار برق فروخته شده در استان مرکزی: ۱۳۷۹
۱۴۹ ۱۳۷۹-۸-۲۲. سروستاهای دارای برق استان به تفکیک شهرستان: ۱۳۷۹
۱۴۹ ۱۳۷۹-۸-۲۳. تعداد خانوار و آبیاریهای آبرسانی شده استان به تفکیک شهرستان تا پایان سال: ۱۳۷۹
۱۴۹ ۱۳۷۹-۸-۲۴. فعالیت‌های آبرسانی و برقرسانی روستایی جهاد کشاورزی استان: ۱۳۷۹

✓ فصل نهم: ساختمان و مسکن

- ۱۶۶ ۹-۱- خلاصه اطلاعات پروانه‌های ساختمانی صادره توسط شهرداری‌های استان در سالهای ۷۸ و ۱۳۷۹
- ۱۶۷ ۹-۲- تعداد پروانه‌های ساختمانی صادر شده در نقاط شهری استان مرکزی بر حسب تعداد طبقات و سال صدور: ۷۹-۱۳۷۵
- ۱۶۷ ۹-۳- تعداد پروانه‌های ساختمانی صادر شده در نقاط شهری استان مرکزی بر حسب تعداد طبقات و شهر: ۱۳۷۹
- ۱۶۸ ۹-۴- تعداد پروانه‌های ساختمانی صادر شده در نقاط شهری استان مرکزی بر حسب نوع کاربری ساختمان و سال صدور: ۷۹-۱۳۷۵
- ۱۶۸ ۹-۵- تعداد پروانه‌های ساختمانی صادر شده در نقاط شهری استان مرکزی بر حسب نوع کاربری ساختمان و شهر: ۱۳۷۹
- ۱۶۹ ۹-۶- پروانه‌های ساختمانی صادر شده در استان مرکزی بر حسب مصالح ساختمانی و سال صدور: ۷۹-۱۳۷۵
- ۱۶۹ ۹-۷- پروانه‌های ساختمانی صادر شده در نقاط شهری استان مرکزی بر حسب مصالح ساختمانی و شهر: ۱۳۷۹
- ۱۷۰ ۹-۸- توزیع نسبی خانوارهای معمولی ساکن در واحدهای مسکونی معمولی بر حسب نحوه تصرف محل سکونت به تفکیک نقاط شهری و روستایی استان مرکزی در سرشماریه‌های ۶۵ و ۷۵
- ۱۷۰ ۹-۹- توزیع نسبی واحدهای مسکونی معمولی بر حسب تعداد اتاق به تفکیک نقاط شهری و روستایی استان مرکزی در سرشماریه‌های ۶۵ و ۷۵
- ۱۷۱ ۹-۱۰- واحدهای مسکونی معمولی بر حسب تعداد اتاق در واحد به تفکیک شهرستانهای استان در سرشماریه ۱۳۷۵
- ۱۷۱ ۹-۱۱- واحدهای مسکونی معمولی استان مرکزی بر حسب مناطق شهری و روستایی و مصالح عمده بنا در سرشماریه ۱۳۷۵
- ۱۷۲ ۹-۱۲- واحدهای مسکونی معمولی مناطق مختلف استان مرکزی بر حسب مناطق شهری و روستایی و تعداد خانوار: ۱۳۷۵
- ۱۷۲ ۹-۱۳- فعالیت‌های خانه‌سازی بوسیله بخش عمومی در استان مرکزی: ۷۹-۱۳۷۷
- ۱۷۳ ۹-۱۴- تعداد و میزان وام‌های پرداختی توسط بنیاد مسکن انقلاب اسلامی استان به پاره‌های روستاهای مشمول طرح هادی: ۱۳۷۹
- ۱۷۳ ۹-۱۵- میزان وام‌های ارض الحسنه پرداختی جهت تعمیر مسکن در مناطق روستایی استان مرکزی توسط بنیاد مسکن انقلاب اسلامی به تفکیک شهرستان: ۱۳۷۹
- ۱۷۴ ۹-۱۶- فعالیت بنیاد مسکن انقلاب اسلامی در زمینه انگاری زمین در مناطق روستایی طی سالهای: ۱۳۷۹ - ۱۳۷۵
- ۱۷۴ ۹-۱۷- فعالیت‌های خانه‌سازی بنیاد مسکن انقلاب اسلامی به تفکیک شهرستان: ۱۳۷۹
- ۱۷۴ ۹-۱۸- فعالیت بنیاد مسکن انقلاب اسلامی در مناطق آسیب دیده از سوانح طبیعی و حوادث غیر مترقبه در استان در سالهای: ۱۳۷۸ و ۱۳۷۹
- ۱۷۵ ۹-۱۹- تعداد تعاونیه‌های مسکن استان مرکزی بر حسب شهرستان و گرایش تا پایان سال: ۱۳۷۹
- ✓ فصل دهم: بازرگانی، رستوران و هتل‌داری
- ۱۷۸ ۱۰-۱- مقدار حجم خریداری شده از کشاورزان استان توسط اداره کل غله استان بر حسب شهرستان: ۱۳۷۹
- ۱۷۸ ۱۰-۲- میزان فروش آرد خبیزی و صنوف استان مرکزی به تفکیک شهرستان: ۱۳۷۹
- ۱۷۹ ۱۰-۳- مقدار و ارزش نقد و شکر توزیع شده توسط اداره کل نقد و شکر استان مرکزی بر حسب ماه: ۱۳۷۹

عنوان

۱۷۹	۱۰-۴- مقدار و ارزش نقد و شکر توزیع شده توسط اداره کل نقد و شکر استان مرکزی بر حسب سال: ۱۳۷۹-۱۳۷۴
۱۸۰	۱۰-۵- مقدار نقد و شکر کوپنی و غیر کوپنی توزیع شده در استان مرکزی به تفکیک شهرستان: ۱۳۷۹
۱۸۱	۱۰-۶- تعداد و ارزش فروش سیگار ت بر حسب نوع محصول توسط اداره کل دخانیات استان مرکزی: ۱۳۷۸-۱۳۷۹
۱۸۲	۱۰-۷- تعداد کارت بازرگانی صادر و تمدید شده توسط اداره کل بازرگانی استان مرکزی: ۱۳۷۸ و ۱۳۷۹
۱۸۲	۱۰-۸- ارزش اقلام عمده صادرات کالاهای غیر نفتی صادر از واحدهای صادراتی استان مرکزی به تفکیک نوع: ۱۳۷۸ و ۱۳۷۹
۱۸۲	۱۰-۹- تعداد پروانه‌های کسب صادر شده برای ایثارگران توسط اداره کل بازرگانی استان به تفکیک شهرستان: ۱۳۷۹
۱۸۳	۱۰-۱۰- برخی از مواد غذایی کوپنی توزیع شده توسط اداره کل بازرگانی: ۱۳۷۹
	۱۰-۱۱- آمار صادرات فرآورده‌های نفتی و غیر نفتی مشمول استاندارد اجباری توسط اداره کل استانداردها و تحقیقات صنعتی استان بر حسب نوع فرآورده: ۱۳۷۹
۱۸۴	۱۰-۱۲- تعداد هتل‌های تحت نظارت سازمان ایرانگردی و جهانگردی بر حسب برجه و تعداد اتاق و به تفکیک شهرستان: ۱۳۷۹
۱۸۵	۱۰-۱۳- تعداد مهمانپذیر تحت نظارت سازمان ایرانگردی و جهانگردی به تفکیک شهرستان: ۱۳۷۹
	✓ فصل یازدهم: حمل و نقل، اتوباداری و ارتباطات
۱۸۹	۱۱-۱- طول راههای موجود استان بر حسب نوع و به تفکیک شهرستان تا پایان سال: ۱۳۷۹
۱۹۰	۱۱-۲- طول راههای احداث شده بر حسب نوع در استان: ۱۳۷۴-۷۹
۱۹۰	۱۱-۳- مسافت‌های بین شهرهای استان: ۱۳۷۹
۱۹۱	۱۱-۴- طول انواع خطوط راه‌آهن ناحیه اراک: ۱۳۷۹
۱۹۱	۱۱-۵- تعداد و انواع ایستگاه‌های راه‌آهن ناحیه اراک: ۱۳۷۹
۱۹۲	۱۱-۶- وزن کالاهای حمل شده به تفکیک فصل توسط ناحیه راه‌آهن اراک: ۱۳۷۹
۱۹۲	۱۱-۷- اعتبارات عمرانی، خدمات راه‌آهن و طول خطوط و نیروی شاغل در راه‌آهن استان مرکزی سال: ۱۳۷۹
۱۹۲	۱۱-۸- وضعیت حمل و نقل جاده‌ای استان: ۱۳۷۹
۱۹۲	۱۱-۹- تعداد متوسط اتوبوسهای مشغول، آماده به کار، متوقف و خدمات شرکت واحد اتوبوسرانی اراک و حومه: ۱۳۷۹
۱۹۳	۱۱-۱۰- متوسط تعداد مسافرین جابجا شده توسط شرکت واحد اتوبوسرانی اراک و حومه در ۲ شیفت: ۱۳۷۹
۱۹۳	۱۱-۱۱- تعداد وسیله نقلیه سفر مکتبی شده به تفکیک نوع در شهرستانهای استان بر سال: ۱۳۷۹
۱۹۳	۱۱-۱۲- تعداد گواهینامه رانندگی صادر شده به تفکیک نوع در شهرستانهای استان بر سال: ۱۳۷۹
۱۹۴	۱۱-۱۳- تعداد تعاونیه‌های حمل و نقل استان بر حسب شهرستان و گرایش فعالیت تا پایان سال: ۱۳۷۹
۱۹۵	۱۱-۱۴- نوع، ظرفیت و موقعیت سیلوهای استان: ۱۳۷۹
۱۹۵	۱۱-۱۵- تعداد و ظرفیت سیلوها، میزان گندم وارد شده و فروخته شده توسط اداره کل غله استان: ۱۳۷۵-۷۹

عنوان

صفحه

۱۱۵	۱۱-۱۶. مشخصات سردخانه‌های استان: ۱۳۷۹
۱۹۶	۱۱-۱۷. تعداد تأسیسات و امکانات صنادیق و واحدهای پستی استان به تفکیک شهرستان: ۱۳۷۹
۱۹۶	۱۱-۱۸. مرسولات پستی صادره (فرستاده شده) از استان به تفکیک شهرستان: ۱۳۷۹
۱۹۷	۱۱-۱۹. مرسولات و امانات پستی وارده (رسیده) به استان به تفکیک شهرستان: ۱۳۷۹
۱۹۷	۱۱-۲۰. مراکز تلفن شهری و بین شهری شهرستانهای استان: ۶۹-۱۳۷۸
۱۹۸	۱۱-۲۱. خطوط مشغول به کار شهری و بین شهری شهرستانهای استان: ۷۱-۱۳۷۸
✓ فصل دوازدهم: بازارهای مالی		
۲۰۲	۱۲-۱. تعداد شعب بانکها در استان مرکزی: ۱۳۷۹
۲۰۳	۱۲-۲. تعداد کارکنان بانکهای استان مرکزی بر حسب درجه تحصیلی: ۱۳۷۹
۲۰۴	۱۲-۳. تعداد و میزان مانده سپرده‌های قرض الحسنه و سرمایه‌گذاری نزد بانکها بر حسب نوع تا پایان سال ۱۳۷۹
۲۰۵	۱۲-۴. تعداد و مبلغ اعتبارات پرداختی بانکهای استان مرکزی بر حسب نوع اعتبار: ۱۳۷۹
۲۰۶	۱۲-۵. شعب و نمایندگی های بانک تجارت در استان مرکزی به تفکیک شهرستان: ۱۳۷۹
۲۰۶	۱۲-۶. کارکنان بانک تجارت در استان مرکزی به تفکیک درجه تحصیلی و شهرستان: ۱۳۷۹
۲۰۷	۱۲-۷. شعب و نمایندگی های بانک سپه در استان مرکزی به تفکیک شهرستان: ۱۳۷۹
۲۰۸	۱۲-۸. کارکنان بانک سپه در استان مرکزی به تفکیک درجه تحصیلی و شهرستان: ۱۳۷۹
۲۰۸	۱۲-۹. تعداد و مبلغ سپرده نزد بانک سپه در استان مرکزی به تفکیک شهرستان: ۱۳۷۹
۲۱۰	۱۲-۱۰. تعداد شعب و کارکنان بانک صادرات ایران در استان مرکزی به تفکیک درجه تحصیلی و شهرستان: ۱۳۷۹
۲۱۰	۱۲-۱۱. تعداد و مبلغ سپرده نزد بانک صادرات ایران در استان مرکزی به تفکیک نوع سپرده و شهرستان: ۱۳۷۹
۲۱۲	۱۲-۱۲. تعداد و مبلغ اعتبارات پرداختی بانک صادرات ایران در استان مرکزی به تفکیک نوع اعتبار و شهرستان: ۱۳۷۹
۲۱۲	۱۲-۱۳. تعداد شعب و کارکنان بانک کشاورزی به تفکیک درجه تحصیلی و شهرستان: ۱۳۷۹
۲۱۲	۱۲-۱۴. تعداد و مبلغ سپرده‌های نزد بانک کشاورزی استان مرکزی به تفکیک شهرستان: ۱۳۷۹
۲۱۵	۱۲-۱۵. تعداد و مبلغ اعتبارات پرداختی بانک کشاورزی استان مرکزی به تفکیک شهرستان: ۱۳۷۹
۲۱۶	۱۲-۱۶. مبلغ وامهای پرداختی بانک کشاورزی استان: ۷۹-۱۳۷۳
۲۱۶	۱۲-۱۷. تعداد و مبلغ وامهای پرداختی و مبلغ وصولی بانک کشاورزی استان: ۷۹-۱۳۷۳
۲۱۷	۱۲-۱۸. تعداد شعب و کارکنان بانک ملی در استان مرکزی به تفکیک درجه تحصیلی و شهرستان: ۱۳۷۹
۲۱۸	۱۲-۱۹. تعداد و مبلغ سپرده نزد بانک ملی ایران در استان مرکزی به تفکیک شهرستان: ۱۳۷۹
۲۱۹	۱۲-۲۰. تعداد شعب و کارکنان بانک مسکن در استان مرکزی به تفکیک درجه تحصیلی و شهرستان: ۱۳۷۹

۲۱۹ ۱۲-۲۱. تعداد و مبلغ سپرده نزد بانک مسکن در استان مرکزی به تفکیک شهرستان: ۱۳۷۹
۲۲۱ ۱۲-۲۲. تعداد شعب و کارکنان بانک ملت در استان مرکزی به تفکیک درجه تحصیلی و شهرستان: ۱۳۷۹
۲۲۱ ۱۲-۲۳. تعداد و مبلغ سپرده نزد بانک ملت در استان مرکزی به تفکیک شهرستان: ۱۳۷۹
۲۲۳ ۱۲-۲۴. تعداد شعب و کارکنان بانک رفاه کارگران در استان مرکزی به تفکیک درجه تحصیلی و شهرستان: ۱۳۷۹
۲۲۳ ۱۲-۲۵. تعداد و مبلغ سپرده نزد بانک رفاه کارگران در استان مرکزی به تفکیک شهرستان: ۱۳۷۹
۲۲۵ ۱۲-۲۶. میزان حق بیمه پرداختی شعبه بیمه بر حسب نوع در سال ۱۳۷۹
۲۲۶ ۱۲-۲۷. میزان خسارت پرداختی توسط شعبه بیمه در استان مرکزی بر حسب نوع خسارت: ۱۳۷۹
۲۲۷ ۱۲-۲۸. تعداد تعاونیهایی تولیدی غیر کشاورزی استان مرکزی بر حسب شهرستان و گرایش فعالیت تا پایان سال ۱۳۷۹
۲۲۷ ۱۲-۲۹. تعداد و میزان سرمایه اتحادیه شرکتهای تعاونی استان مرکزی تا پایان سال ۱۳۷۹
۲۲۸ ۱۲-۳۰. تعداد شرکتهای تعاونی استان مرکزی بر حسب نوع تا پایان سال ۱۳۷۹
۲۲۹ ۱۲-۳۱. میزان سرمایه شرکتهای تعاونی استان مرکزی تا پایان سال ۱۳۷۹
۲۳۰ ۱۲-۳۲. تعداد اعضا شرکتهای تعاونی استان مرکزی تا پایان سال ۱۳۷۹
۲۳۱ ۱۲-۳۳. تعداد تعاونیهایی تأمین کننده نیاز مصرف کنندگان استان بر حسب شهرستان و گرایش فعالیت تا پایان سال ۱۳۷۹
۲۳۱ ۱۲-۳۴. تعداد تعاونیهایی اعتبار استان مرکزی بر حسب شهرستان و گرایش فعالیت تا پایان سال ۱۳۷۹
۲۳۱ ۱۲-۳۵. تعداد تعاونیهایی خدماتی استان بر حسب شهرستان و گرایش فعالیت تا پایان سال ۱۳۷۹
۲۳۳ ۱۲-۳۶. مشخصات شبکه تعاون مصرف شهری استان به تفکیک شهرستان: ۱۳۷۹
✓ فصل سیزدهم: امور قضایی و ثبتی	
۲۳۷ ۱۳-۱. تعداد و محل مراجع قضایی شهرستانهای استان: ۱۳۷۹
۲۳۸ ۱۳-۲. فعالیت های دایره تشخیص هویت ناحیه انتظامی استان مرکزی بر حسب نوع فعالیت در سالهای ۷۹-۱۳۷۵
۲۳۸ ۱۳-۳. فعالیت های دایره گمرنامه و اتباع خارجه ناحیه نیروی انتظامی استان مرکزی بر حسب نوع فعالیت در سالهای ۷۹-۱۳۷۵
۲۳۹ ۱۳-۴. تعداد و انواع جرائم واقع شده در حوزه استحفاظی شهرستانهای استان: ۷۸-۱۳۷۶
۲۳۹ ۱۳-۵. سرقت های عادی واقع شده در حوزه استحفاظی ناحیه انتظامی استان مرکزی در سالهای ۷۹-۱۳۷۸
۲۳۹ ۱۳-۶. سرقت های عادی کشف شده در حوزه استحفاظی ناحیه انتظامی استان مرکزی در سالهای ۱۳۷۸ و ۱۳۷۹
۲۴۰ ۱۳-۷. میزان مواد مخدر کشف شده، تعداد معتادان و قاچاقچیان دستگیر شده و تعداد باند های متلاشی شده توسط نیروهای انتظامی استان مرکزی در سالهای ۷۹-۱۳۷۵
۲۴۰ ۱۳-۸. موارد خودکشی و مرگ های اتفاقی در حوزه استحفاظی نیروی انتظامی استان مرکزی در سالهای ۱۳۷۸ و ۱۳۷۹
۲۴۱ ۱۳-۹. آمار تصادفات باسنگاه های پلیس راه فرماندهی انتظامی استان مرکزی در سالهای ۱۳۷۸ و ۱۳۷۹

۲۴۱ ۱۳-۱۰- تعداد تصادفات بر حسب نوع در حوزه استحفاظی پلیس راه نیروی انتظامی استان در سالهای ۷۹-۱۳۷۸
۲۴۲ ۱۳-۱۱- تعداد دفتر خانه ثبت اسناد رسمی، از دواج و طلاق در استان مرکزی به تفکیک شهرستان تا پایان سال ۱۳۷۹
۲۴۳ ۱۳-۱۲- درآمد ابله کل ثبت اسناد و املاک استان مرکزی بر حسب نوع و به تفکیک شهرستان: ۱۳۷۹
۲۴۴ ۱۳-۱۳- شرکتهای داخلی ثبت شده و منحل شده در استان مرکزی بر حسب میزان سرمایه: ۱۳۷۹
۲۴۴ ۱۳-۱۴- تعداد، وضعیت حقوقی و سرمایه شرکتهای داخلی ثبت شده در استان مرکزی بر حسب نوع و به تفکیک شهرستان: ۱۳۷۹
۲۴۶ ۱۳-۱۵- تعداد، وضعیت حقوقی و سرمایه شرکتهای داخلی منحل شده در استان مرکزی بر حسب نوع و به تفکیک شهرستان: ۱۳۷۹
۲۴۷ ۱۳-۱۶- معاملات و فعالیتهای ثبت شده در دفاتر اسناد رسمی ابله کل ثبت اسناد و املاک استان مرکزی به تفکیک شهرستان: ۱۳۷۹
۲۴۸ ۱۳-۱۷- فعالیتهای املاک ابله کل ثبت اسناد و املاک استان مرکزی به تفکیک شهرستان: ۱۳۷۹
✓ فصل چهاردهم: بهزیستی و تأمین اجتماعی	
۲۵۳ ۱۴-۱- فعالیتهای مددکاری سازمان بهزیستی استان بر حسب نوع و به تفکیک شهرستان: ۱۳۷۹
۲۵۳ ۱۴-۲- پذیرفته شدگان مراکز مختلف توانبخشی بر حسب نوع معلولیت و به تفکیک شهرستان: ۱۳۷۹
۲۵۴ ۱۴-۳- ترخیص شدگان مراکز مختلف توانبخشی بر حسب نوع معلولیت و به تفکیک شهرستان: ۱۳۷۹
۲۵۴ ۱۴-۴- وضعیت مراکز فعال خدمات حمایتی جهت حمایت از خانوادههای بی سرپرست سازمان بهزیستی استان: ۱۳۷۹
۲۵۵ ۱۴-۵- تعداد خانوارهای بی سرپرست و نیازمند تحت پوشش مجتمعهای خدمات حمایتی سازمان بهزیستی بر حسب بُعد خانوار و به تفکیک مناطق شهری و روستایی در شهرستانهای استان: ۱۳۷۹
۲۵۶ ۱۴-۶- خانوارهای پذیرفته شده واحدهای حمایت از خانوادههای بی سرپرست سازمان بهزیستی بر حسب علت پذیرش: ۱۳۷۹
۲۵۶ ۱۴-۷- فعالیتهای مراکز نگهداری کودکان بی سرپرست استان: ۱۳۷۹
۲۵۶ ۱۴-۸- فعالیتهای مراکز توانبخشی استان مرکزی: ۱۳۷۹
۲۵۷ ۱۴-۹- تعداد مراکز، تعداد کلاس و متوسط تعداد هنرآموزان آموزشی حرفهای تحت پوشش سازمان بهزیستی استان: ۱۳۷۹
۲۵۷ ۱۴-۱۰- وضعیت مهد کودکهای سازمان بهزیستی به تفکیک مناطق شهری و روستایی در شهرستانهای استان: ۱۳۷۹
۲۵۸ ۱۴-۱۱- کمکهای مالی مستقر (ماهیت) پرداخت شده توسط مجتمعهای خدمات حمایتی سازمان بهزیستی به تفکیک دریافت کنندگان در هر شهرستان: ۱۳۷۹
۲۵۸ ۱۴-۱۲- مولر و مبلغ کمکهای مردمی ارائه شده به مجتمعهای خدمات حمایتی توسط سازمان بهزیستی به تفکیک شهرستان: ۱۳۷۹
۲۵۹ ۱۴-۱۳- واحدهای سازمانی تأمین اجتماعی شهرستانهای استان مرکزی: ۱۳۷۹
۲۵۹ ۱۴-۱۴- تعداد بیمه شدگان مشاغل آزاد، اختیاری و بیمه بیکاری در واحدهای تحت پوشش استان: ۱۳۷۹

عنوان

۱۲-۱۵	کارگاههای مشمول بیمه، دفاتر درمانی صابره و تعویض شده و تعداد بیمهشدگان اصلی توسط اداره کار ناآمین اجتهاد می
۲۶۰	بر حسب شهرستان: ۱۳۷۹.....
۱۴-۱۶	عملکرد سازمان آتش نشانی و خدمات ایمنی در شهر اراک: ۱۳۷۹.....
۲۶۰
۱۴-۱۷	تعداد کارکنان و خودروهای سازمان آتش نشانی و خدمات ایمنی در شهر اراک: ۱۳۷۹.....
۲۶۱
۱۴-۱۸	تعداد خانوار تحت پوشش، پذیرفته شده و ترخیص شده عاری کمیته امداد امام خمینی به تفکیک شاخه نابینان سال ۱۳۷۹
۲۶۲
۱۴-۱۹	تعداد خانوار تحت حمایت عاری کمیته امداد امام خمینی استان مرکزی بر حسب بُعد خانوار و به تفکیک شاخه ۱۳۷۹
۲۶۳
۱۴-۲۰	تعداد خانوار و نفقات تحت پوشش عاری کمیته امداد امام خمینی استان مرکزی بر حسب شهر شهری و روستایی و به تفکیک شاخه ۱۳۷۹
۲۶۵
۱۴-۲۱	میزان ارزش کمکهای اهدایی به مددجویان عاری کمیته امداد امام خمینی استان مرکزی: ۱۳۷۹.....
۲۶۶
۱۴-۲۲	تعداد خانوار و نفقات روستایی تحت پوشش طرح شهید رجایی: ۱۳۷۹.....
۲۶۷
۱۴-۲۳	تعداد خانوار تحت پوشش کمیته امداد امام خمینی استان مرکزی بر حسب علت: ۱۳۷۹.....
۲۶۷
۱۴-۲۴	تعداد نفقات تحت پوشش طرح شهید رجایی بر حسب علت: ۱۳۷۹.....
۲۶۷
۱۴-۲۵	تعداد خانوار و نفقات مددجویان تحت پوشش: ۱۳۷۹.....
۲۶۷
۱۴-۲۶	تعداد خانوار از تحت پوشش خارج شده عاری و طرح شهید رجایی کمیته امداد امام خمینی بر حسب علت: ۱۳۷۹.....
۲۶۷
۱۴-۲۷	توزیع خانوار مددجو از تحت پوشش عاری امداد خارج شده استان مرکزی: ۱۳۷۹.....
۲۶۷
۱۴-۲۸	وضعیت مسکن مددجویان تحت پوشش عاری کمیته امداد امام خمینی استان مرکزی: ۱۳۷۹.....
۲۶۹
۱۴-۲۹	وضعیت مسکن خانواده سالمندان تحت پوشش طرح شهید رجایی: ۱۳۷۹.....
۲۸۰
۱۴-۳۰	تعداد محصلین تحت پوشش کمیته امداد امام خمینی بر حسب جنس در سال تحصیلی ۸۰-۱۳۷۹.....
۲۸۱
۱۴-۳۱	تعداد و مبلغ وامهای خودکفایی پرداختی به مددجویان تحت پوشش کمیته امداد امام خمینی استان مرکزی: ۱۳۷۹.....
۲۸۳
۱۴-۳۲	تعداد وامهای خودکفایی پرداختی به مددجویان تحت پوشش به تفکیک شهری و روستایی: ۱۳۷۹.....
۲۸۴
۱۴-۳۳	نفعیتهای عمرانی (احداث - تعمیر و بازسازی) مسکن مددجویان استان مرکزی: ۱۳۷۹.....
۲۸۵
۱۴-۳۴	هزینه خدمات درمانی انجام شده توسط کمیته امداد امام خمینی: ۱۳۷۹.....
۲۸۶
۱۴-۳۵	هزینه خدمات درمانی انجام شده بر حسب محل درمان توسط کمیته امداد امام خمینی: ۱۳۷۹.....
۲۸۷
۱۴-۳۶	فرزندان خانواده‌های تحت پوشش که کمکهای مالی برای از نواح دریافت کرده‌اند: ۱۳۷۹.....
۲۹۰
۱۴-۳۷	میزان جهیزیه تحویلی و برگزینی مراسم فرودین توسط کمیته امداد امام خمینی: ۱۳۷۹.....
۲۹۱
۱۴-۳۸	نوامدهای اختصاصی و وجوهات امانی کمیته امداد امام خمینی: ۱۳۷۹.....
۲۹۲
۱۴-۳۹	هزینه‌های امور خیریه و لوقاف شهرستانهای استان بر حسب نوع هزینه: ۱۳۷۹.....
۲۹۳

عنوان

صفحه

✓ فصل یازدهم: آموزش

۲۹۷	۱۵-۱- جمعیت ۶ ساله و بیشتر استان مرکزی بر حسب وضع سواد و به تفکیک شهرستان: ۱۳۷۵.....
۲۹۸	۱۵-۲- جمعیت ۶ ساله و بیشتر استان مرکزی بر حسب وضع سواد و محل سکونت به تفکیک گروه‌های سنی: ۱۳۷۵.....
	۱۵-۳- درصد بانسوادان و بی سوادان در جمعیت ۶ ساله و بیشتر بر حسب جنس در نقاط شهری و روستایی استان
۲۹۹	در سالهای ۱۳۶۵، ۱۳۷۰ و ۱۳۷۵.....
۳۰۰	۱۵-۴- آمار آموزش دوره‌های تحصیلی سال تحصیلی ۸۰-۱۳۷۹.....
۳۰۱	۱۵-۵- تعداد نوآموز و امکانات آموزشی قبل از دبستان (کودکستان) به تفکیک شهرستان در سال تحصیلی ۸۰-۱۳۷۹.....
۳۰۱	۱۵-۶- تعداد دانش‌آموز و امکانات آموزشی دوره ابتدایی به تفکیک شهرستان در سال تحصیلی ۸۰-۱۳۷۹.....
۳۰۲	۱۵-۷- تعداد دانش‌آموز و امکانات آموزشی دوره راهنمایی به تفکیک شهرستان در سال تحصیلی ۸۰-۱۳۷۹.....
۳۰۲	۱۵-۸- تعداد دانش‌آموز و امکانات آموزشی دوره متوسطه به تفکیک شهرستان در سال تحصیلی ۸۰-۱۳۷۹.....
۳۰۳	۱۵-۹- تعداد آموزشگاههای بزرگسالان استان مرکزی در سال تحصیلی ۸۰-۱۳۷۹.....
۳۰۴	۱۵-۱۰- تعداد دانش‌آموز و امکانات آموزشی دوره عمومی آموزش بزرگسالان به تفکیک شهرستان در سال تحصیلی ۸۰-۱۳۷۹.....
۳۰۴	۱۵-۱۱- تعداد دانش‌آموز و امکانات آموزشی دوره تکمیلی آموزش بزرگسالان به تفکیک شهرستان در سال تحصیلی ۸۰-۱۳۷۹.....
۳۰۵	۱۵-۱۲- تعداد دانش‌آموز و امکانات آموزشی مدارس استثنایی به تفکیک شهرستان در سال تحصیلی ۸۰-۱۳۷۹.....
۳۰۵	۱۵-۱۳- تعداد دانش‌آموز مدارس استثنایی بر حسب نوع معلولیت به تفکیک شهرستان در سال تحصیلی ۸۰-۱۳۷۹.....
۳۰۶	۱۵-۱۴- تعداد دانش‌آموز و امکانات آموزشی مدارس شاهد و نمونه مردمی در سال تحصیلی ۸۰-۱۳۷۹.....
۳۰۶	۱۵-۱۵- تعداد دانش‌آموز و امکانات آموزشی مدارس تحت پوشش شبانه‌روزی در سال تحصیلی ۸۰-۱۳۷۹.....
۳۰۶	۱۵-۱۶- دانش‌آموزان دوره‌های ابتدایی، راهنمایی و متوسطه عمومی به تفکیک شهری و روستایی و جنس در سال تحصیلی ۸۰-۱۳۷۹.....
۳۰۷	۱۵-۱۷- تعداد معلمان دبستان و مدارس راهنمایی و دبیرستانهای استان به تفکیک مناطق شهری و روستایی در سال تحصیلی ۸۰-۱۳۷۹.....
۳۰۷	۱۵-۱۸- مردودین مشغول به تحصیل در دوره‌های تحصیلی بر حسب جنس و پایه تحصیلی در سال تحصیلی ۸۰-۱۳۷۹.....
۳۰۹	۱۵-۱۹- تعداد کارکنان آموزشی و غیر آموزشی اداره کل آموزش و پرورش استان بر حسب جنس در سال تحصیلی ۸۰-۱۳۷۹.....
۳۰۹	۱۵-۲۰- تعداد کارکنان رسمی و حق التدریسی اداره کل آموزش و پرورش استان بر حسب میزان تحصیلات در سال تحصیلی ۸۰-۱۳۷۹.....
۳۱۰	۱۵-۲۱- نحوه تصرف ساختمانهای آموزشی و غیر آموزشی اداره کل آموزش و پرورش در سال تحصیلی ۸۰-۱۳۷۹.....
۳۱۱	۱۵-۲۲- تعداد سوادآموزان تحت پوشش نهضت سوادآموزی استان: ۸۰-۱۳۷۹.....
	۱۵-۲۳- تعداد سوادآموز تحت پوشش دوره مقدماتی و تکمیلی نهضت سوادآموزی به تفکیک دوره و جنس در استان مرکزی
۳۱۲	در سال تحصیلی ۸۰-۱۳۷۹.....
۳۱۳	۱۵-۲۴- آمار آموزش تحت پوشش نهضت سوادآموزی در دو بخش مقدماتی و تکمیلی به تفکیک شهرستان در سال تحصیلی ۸۰-۱۳۷۹.....
۳۱۶	۱۵-۲۵- تعداد سوادآموز تحت پوشش نهضت سوادآموزی بر حسب دوره و به تفکیک گروه سنی: ۸۰-۱۳۷۹.....

- ۲۱۶ ۱۵-۲۶. تعداد سوابق آموزش تحت پوشش نهضت سوابق آموزشی بر حسب دوره و به تفکیک نوع فعالیت سوابق آموزش: ۱۳۷۹-۸۰.....
- ۲۱۷ ۱۵-۲۷. تعداد کل دانشجویان دانشگاههای استان مرکزی بر حسب جنس و به تفکیک دانشگاه بر سال تحصیلی ۱۳۷۹-۸۰.....
- ۲۱۸ ۱۵-۲۸. تعداد کل دانشجویان دانشگاه اراک بر حسب جنس و رشته بر سال تحصیلی ۱۳۷۹-۸۰.....
- ۲۱۹ ۱۵-۲۹. تعداد پذیرفته شدگان و دانش آموختگان دانشگاه اراک بر حسب جنس و رشته بر سال تحصیلی ۱۳۷۹-۸۰.....
- ۲۲۰ ۱۵-۳۰. کارکنان دانشگاه اراک بر سال تحصیلی ۱۳۷۹-۸۰.....
- ۲۲۰ ۱۵-۳۱. تعداد کل دانشجویان دانشگاه علوم پزشکی اراک بر حسب جنس و رشته بر سال تحصیلی ۱۳۷۹-۸۰.....
- ۲۲۱ ۱۵-۳۲. پذیرفته شدگان و فارغ التحصیلان دانشگاه علوم پزشکی اراک بر حسب جنس و رشته بر سال تحصیلی ۱۳۷۹-۸۰.....
- ۲۲۱ ۱۵-۳۳. اعضاء هیأت علمی دانشگاه علوم پزشکی بر سال تحصیلی ۱۳۷۹-۸۰.....
- ۲۲۲ ۱۵-۳۴. تعداد کل دانشجویان واحد اراک - دانشگاه علم و صنعت ایران به تفکیک جنس و مقطع تحصیلی بر سال ۱۳۷۹-۸۰.....
- ۲۲۲ ۱۵-۳۵. پذیرفته شدگان و فارغ التحصیلان واحد اراک - دانشگاه علم و صنعت ایران بر حسب جنس و رشته بر سال تحصیلی ۱۳۷۹-۸۰.....
- ۲۲۲ ۱۵-۳۶. اعضاء هیأت علمی واحد اراک - دانشگاه علم و صنعت ایران بر سال تحصیلی ۱۳۷۹-۸۰.....
- ۲۲۲ ۱۵-۳۷. دانشجویان مرکز دانشگاهی تفرش بر حسب جنس و دانشکده بر سال تحصیلی ۱۳۷۹-۸۰.....
- ۲۲۳ ۱۵-۳۸. تعداد پذیرفته شدگان و فارغ التحصیلان مرکز دانشگاهی تفرش بر حسب جنس و رشته بر سال تحصیلی ۱۳۷۹-۸۰.....
- ۲۲۳ ۱۵-۳۹. اعضاء هیأت علمی مرکز دانشگاهی تفرش بر حسب نوع و محل اشتغال بر سال تحصیلی ۱۳۷۹-۸۰.....
- ۲۲۲ ۱۵-۴۰. تعداد کل دانشجویان مرکز آموزش مدیریت دولتی بر حسب جنس و مقطع تحصیلی بر سال تحصیلی ۱۳۷۹-۸۰.....
- ۲۲۲ ۱۵-۴۱. تعداد پذیرفته شدگان و فارغ التحصیلان مرکز آموزش مدیریت دولتی بر حسب جنس و مقطع تحصیلی بر سال تحصیلی ۱۳۷۹-۸۰.....
- ۲۲۲ ۱۵-۴۲. اعضاء هیأت علمی مرکز آموزش مدیریت دولتی در استان مرکزی ۱۳۷۹-۸۰.....
- ۲۲۵ ۱۵-۴۳. تعداد کل دانشجویان دانشگاه پیام نور فرمین بر حسب جنس و رشته بر سال تحصیلی ۱۳۷۹-۸۰.....
- ۲۲۵ ۱۵-۴۴. تعداد پذیرفته شده و دانش آموخته دانشگاه پیام نور فرمین بر حسب جنس و رشته بر سال تحصیلی ۱۳۷۹-۸۰.....
- ۲۲۶ ۱۵-۴۵. کارکنان دانشگاه پیام نور فرمین بر سال تحصیلی ۱۳۷۹-۸۰.....
- ۲۲۶ ۱۵-۴۶. تعداد کل دانشجویان دانشگاه پیام نور دلپجان بر حسب جنس و رشته بر سال تحصیلی ۱۳۷۹-۸۰.....
- ۲۲۶ ۱۵-۴۷. تعداد پذیرفته شده و دانش آموخته دانشگاه پیام نور دلپجان بر حسب جنس و رشته بر سال تحصیلی ۱۳۷۹-۸۰.....
- ۲۲۶ ۱۵-۴۸. کارکنان دانشگاه پیام نور دلپجان بر سال تحصیلی ۱۳۷۹-۸۰.....
- ۲۲۷ ۱۵-۴۹. تعداد کل دانشجویان دانشگاه پیام نور ساوه بر حسب جنس و رشته بر سال تحصیلی ۱۳۷۹-۸۰.....
- ۲۲۷ ۱۵-۵۰. تعداد پذیرفته شده و دانش آموخته دانشگاه پیام نور ساوه به تفکیک رشته بر سال تحصیلی ۱۳۷۹-۸۰.....
- ۲۲۸ ۱۵-۵۱. کارکنان دانشگاه پیام نور ساوه بر سال تحصیلی ۱۳۷۹-۸۰.....
- ۲۲۸ ۱۵-۵۲. تعداد کل دانشجویان دانشگاه پیام نور خمین بر حسب جنس و رشته بر سال تحصیلی ۱۳۷۹-۸۰.....

عنوان

صفحه

۳۲۸۱۳۷۹-۸۰ تحصیلی	۱۵-۵۳- تعداد پذیرفته شده و دانش آموخته دانشگاه پیام نور خمین بر حسب جنس و به تفکیک رشته در سال تحصیلی
۳۲۹۱۳۷۹-۸۰	۱۵-۵۴- کل کتکن دانشگاه پیام نور خمین
۳۲۹۱۳۷۹-۸۰ تحصیلی	۱۵-۵۵- تعداد کل دانشجویان دانشگاه پیام نور شازند بر حسب جنس و رشته در سال تحصیلی
۳۲۹۱۳۷۹-۸۰ تحصیلی	۱۵-۵۶- تعداد پذیرفته شدگان و فارغ التحصیلان دانشگاه پیام نور شازند بر حسب جنس و رشته در سال تحصیلی
۳۳۰۱۳۷۹-۸۰ تحصیلی	۱۵-۵۷- کل کتکن دانشگاه پیام نور شازند در سال تحصیلی
۳۳۰۱۳۷۹-۸۰ تحصیلی	۱۵-۵۸- تعداد کل دانشجویان دانشگاه پیام نور لراک بر حسب جنس و رشته در سال تحصیلی
۳۳۰۱۳۷۹-۸۰ تحصیلی	۱۵-۵۹- تعداد پذیرفته شدگان دانشگاه پیام نور لراک بر حسب جنس و رشته در سال تحصیلی
۳۳۱۱۳۷۹-۸۰ تحصیلی	۱۵-۶۰- کل کتکن دانشگاه پیام نور لراک در سال تحصیلی
۳۳۱۱۳۷۹-۸۰ تحصیلی	۱۵-۶۱- دانشجویان دانشگاه آزاد اسلامی لراک بر حسب جنس و به تفکیک دانشکده در سال تحصیلی
۳۳۲۱۳۷۹-۸۰ تحصیلی	۱۵-۶۲- پذیرفته شدگان و فارغ التحصیلان دانشگاه آزاد اسلامی لراک بر حسب جنس و به تفکیک دانشکده در سال تحصیلی
۳۳۲۱۳۷۹-۸۰ تحصیلی	۱۵-۶۳- اعضاء هیئت علمی دانشگاه آزاد اسلامی لراک بر حسب نوع و محل اشتغال در سال تحصیلی
۳۳۳۱۳۷۹-۸۰ تحصیلی	۱۵-۶۴- تعداد دانشجویان دانشکده فنی و مهندسی دانشگاه آزاد اسلامی لراک بر حسب جنس و رشته در سال تحصیلی
۳۳۴۱۳۷۹-۸۰ تحصیلی	۱۵-۶۵- تعداد دانشجویان دانشکده علوم پایه دانشگاه آزاد اسلامی لراک بر حسب جنس و رشته در سال تحصیلی
۳۳۵۱۳۷۹-۸۰ تحصیلی	۱۵-۶۶- تعداد دانشجویان دانشکده علوم انسانی دانشگاه آزاد اسلامی لراک بر حسب جنس و رشته در سال تحصیلی
۳۳۶۱۳۷۹-۸۰ تحصیلی	۱۵-۶۷- تعداد دانشجویان دانشکده تحصیلات تکمیلی دانشگاه آزاد اسلامی لراک بر حسب جنس و رشته در سال تحصیلی
۳۳۷۱۳۷۹-۸۰ تحصیلی	۱۵-۶۸- تعداد دانشجویان دانشکده علوم اناری دانشگاه آزاد اسلامی لراک بر حسب جنس و رشته در سال تحصیلی
۳۳۷۱۳۷۹-۸۰ تحصیلی	۱۵-۶۹- تعداد دانشجویان دانشکده علوم پزشکی دانشگاه آزاد اسلامی لراک بر حسب جنس و رشته در سال تحصیلی
۳۳۷۱۳۷۹-۸۰ تحصیلی	۱۵-۷۰- تعداد دانشجویان گروه مستقل هنر دانشگاه آزاد اسلامی لراک بر حسب جنس و رشته در سال تحصیلی
۳۳۸۱۳۷۹-۸۰ تحصیلی	۱۵-۷۱- تعداد دانشجویان دانشکده کشاورزی دانشگاه آزاد اسلامی لراک بر حسب جنس و رشته در سال تحصیلی
۳۳۸۱۳۷۹-۸۰ تحصیلی	۱۵-۷۲- تعداد دانشجویان مدرس سماء دانشگاه آزاد اسلامی لراک بر حسب جنس و رشته در سال تحصیلی
۳۳۹۱۳۷۹-۸۰ تحصیلی	۱۵-۷۳- تعداد دانشجویان دانشگاه آزاد اسلامی آشتیان سال تحصیلی
۳۴۰۱۳۷۹-۸۰ تحصیلی	۱۵-۷۴- تعداد پذیرفته شده و دانش آموخته دانشگاه آزاد اسلامی آشتیان در سال تحصیلی
۳۴۰۱۳۷۹-۸۰	۱۵-۷۵- کل کتکن دانشگاه آزاد اسلامی آشتیان در سال
۳۴۱۱۳۷۹-۸۰ تحصیلی	۱۵-۷۶- تعداد کل دانشجویان دانشگاه آزاد اسلامی نراق بر حسب جنس و سال تحصیلی
۳۴۲۱۳۷۹-۸۰ تحصیلی	۱۵-۷۷- تعداد پذیرفته شده و دانش آموخته دانشگاه آزاد اسلامی نراق بر حسب جنس و به تفکیک دانشکده در سال تحصیلی
۳۴۲۱۳۷۹-۸۰ تحصیلی	۱۵-۷۸- کل کتکن دانشگاه آزاد اسلامی نراق در استان مرکزی در سال تحصیلی
۳۴۳۱۳۷۹-۸۰ تحصیلی	۱۵-۷۹- تعداد کل دانشجویان دانشگاه آزاد اسلامی محلات بر حسب جنس و رشته در سال تحصیلی

صفحه

عنوان

۳۳۳ ۱۵-۸۰- تعداد پذیرفته شدگان و فارغ التحصیلان دانشگاه آزاد اسلامی محلات بر حسب جنس و رشته در سال تحصیلی ۱۳۷۹-۸۰

۳۳۳ ۱۵-۸۱- تعداد کل کتان آموزشی و غیر آموزشی دانشگاه آزاد اسلامی محلات در سال تحصیلی ۱۳۷۹-۸۰

۳۳۴ ۱۵-۸۲- تعداد کل دانشجویان دانشگاه آزاد اسلامی واحد ساوه بر حسب جنس و رشته در سال تحصیلی ۱۳۷۹-۸۰

۳۳۴ ۱۵-۸۳- تعداد پذیرفته شدگان و فارغ التحصیلان دانشگاه آزاد اسلامی (واحد ساوه) بر حسب جنس و رشته در سال تحصیلی ۱۳۷۹-۸۰

۳۳۵ ۱۵-۸۴- اعضاء هیئت علمی دانشگاه آزاد اسلامی واحد ساوه بر حسب رشته و وضعیت استخدامی در سال تحصیلی ۱۳۷۹-۸۰

۳۳۵ ۱۵-۸۵- تعداد کل دانشجویان دانشگاه آزاد اسلامی واحد فرمهین بر حسب جنس و رشته در سال تحصیلی ۱۳۷۹-۸۰

۳۳۵ ۱۵-۸۶- تعداد پذیرفته شدگان و فارغ التحصیلان دانشگاه آزاد اسلامی فرمهین بر حسب جنس و رشته در سال تحصیلی ۱۳۷۹-۸۰

۳۳۶ ۱۵-۸۷- تعداد کل کتان آموزشی و غیر آموزشی دانشگاه آزاد اسلامی فرمهین در سال تحصیلی ۱۳۷۹-۸۰

۳۳۶ ۱۵-۸۸- تعداد کل دانشجویان دانشگاه آزاد اسلامی واحد خمین بر حسب جنس و رشته در سال تحصیلی ۱۳۷۹-۸۰

۳۳۶ ۱۵-۸۹- تعداد پذیرفته شدگان و فارغ التحصیلان دانشگاه آزاد اسلامی واحد خمین بر حسب جنس و رشته در سال تحصیلی ۱۳۷۹-۸۰

۳۳۷ ۱۵-۹۰- تعداد کل کتان آموزشی و غیر آموزشی دانشگاه آزاد اسلامی واحد خمین در سال تحصیلی ۱۳۷۹-۸۰

۳۳۷ ۱۵-۹۱- مدارس فنی و حرفه‌ای و کشاورزی شهرستانهای استان سال تحصیلی ۱۳۷۹-۸۰

۳۳۸ ۱۵-۹۲- دانش آموزان مدارس فنی و حرفه‌ای و کشاورزی شهرستانهای استان سال تحصیلی ۱۳۷۹-۸۰

۳۳۸ ۱۵-۹۳- تعداد هنرجو و امکانات آموزشی دوره آموزش هنرستان فنی به تفکیک شهرستان در سال تحصیلی ۱۳۷۹-۸۰

۳۳۹ ۱۵-۹۴- تعداد هنرجو و امکانات آموزشی دوره آموزش هنرستان حرفه‌ای به تفکیک شهرستان در سال تحصیلی ۱۳۷۹-۸۰

۳۳۹ ۱۵-۹۵- تعداد هنرجو و امکانات آموزشی دوره آموزش هنرستان کشاورزی به تفکیک شهرستان در سال تحصیلی ۱۳۷۹-۸۰

✓ فصل شانزدهم : بهداشت و درمان

۳۵۴ ۱۶-۱- نیروی انسانی متخصص وابسته به دانشگاه علوم پزشکی اراک در سالهای ۷۹-۱۳۷۵

۳۵۴ ۱۶-۲- تعداد پزشکان و دندانپزشکان استان در سالهای ۷۹-۱۳۷۰

۳۵۵ ۱۶-۳- کل پزشکان و دندانپزشکان استان مرکزی سال ۱۳۷۹

۳۵۵ ۱۶-۴- تعداد پزشکان شاغل در بخش بهداشتی درمانی دانشگاه علوم پزشکی بر حسب نوع تخصص به تفکیک شهرستان ۱۳۷۹

۳۵۷ ۱۶-۵- تعداد و سهم پزشکان هر شهرستان و نسبت جمعیت پزشک در شهرستانهای استان مرکزی ۱۳۷۹

۳۵۷ ۱۶-۶- امکانات بهداشتی و درمانی موجود استان بر حسب نوع به تفکیک شهرستان ۱۳۷۹

۳۵۸ ۱۶-۷- تعداد بیمارستان و تخت فعال مؤسسات درمانی استان ۱۳۷۹

۳۵۹ ۱۶-۸- مشخصات خانه های بهداشت به تفکیک شهرستان ۱۳۷۹

۳۶۰ ۱۶-۹- مؤسسات باقینی ، تعداد تخت و کبود آن نسبت به استانداردها بر حسب شهرستانهای استان مرکزی ۱۳۷۹

۳۶۱ ۱۶-۱۰- امکانات بهداشتی و درمانی وابسته به دانشگاه علوم پزشکی و خدمات بهداشتی درمانی استان ۱۳۷۹

۲۶۱	۱۱-۱۶- آملر فعالیت بیمارستانهای دانشگاه علوم پزشکی استان مرکزی بر حسب شهرستان: ۱۳۷۹
۲۶۲	۱۲-۱۶- مولود بیماریهای واگیر دیده شده در معاینات بالینی بر حسب شهرستان: ۱۳۷۹
۲۶۲	۱۳-۱۶- مولود بیماریهای واگیر دیده شده در آزمایشگاه بر حسب شهرستان: ۱۳۷۹
۲۶۵	۱۲-۱۶- دفعات واکسیناسیون انجام شده بیمارستانهای استان مرکزی: ۱۳۷۹
۲۶۶	۱۵-۱۶- فعالیت آموزش بهداشت: ۱۳۷۹
۲۶۷	۱۶-۱۶- آملر فعالیت بهداشت مدارس توسط دانشگاه علوم پزشکی و خدمات بهداشتی و درمانی: ۱۳۷۹
۲۶۷	۱۷-۱۶- آملر مبارزه با بیماریهای سل دانشگاه علوم پزشکی و خدمات بهداشتی و درمانی: ۱۳۷۹
۲۶۷	۱۸-۱۶- مولود مراجعه بیماران به مراکز اورژانس: ۱۳۷۹
۲۶۸	۱۹-۱۶- مراجعین به کلینیکهای تنظیم خانواده در شهرستانهای استان مرکزی: ۱۳۷۹
۲۶۸	۲۰-۱۶- فعالیتهای تنظیم خانواده: ۱۳۷۹
۲۶۹	۲۱-۱۶- فعالیت دندانپزشکی دانشگاه علوم پزشکی استان مرکزی: ۱۳۷۹
۲۶۹	۲۲-۱۶- تعداد و درصد مرگ و میر شهر لراک به تفکیک ۱۷ گروه بیماری: ۱۳۷۹
۲۷۰	۲۳-۱۶- مولود آزمایشهای انجام شده توسط پایگاه انتقال خون لراک بر حسب نوع آزمایش: ۱۳۷۹
۲۷۰	۲۴-۱۶- میزان خون گرفته شده و خون داده شده توسط پایگاه منطقه‌ای انتقال خون لراک به تفکیک پایگاه: ۷۹-۱۳۷۷
۲۷۱	۲۵-۱۶- توزیع خون کامل و فرآورده‌های خونی به مراکز درمانی توسط سازمان انتقال خون لراک و ساوه: ۱۳۷۹
۲۷۱	۲۶-۱۶- فعالیتهای خونگیری در استان مرکزی: ۱۳۷۹
✓ فصل هفدهم: فرهنگ، ورزش و گردشگری	
۲۷۵	۱-۱۷- تعداد مراکز فرهنگی ثابت کنون پرورش فکری کودکان و نوجوانان استان: ۱۳۷۹
۲۷۶	۲-۱۷- شرکت کنندگان در فعالیتهای فرهنگی مراکز فرهنگی و هنری کنون پرورش فکری کودکان و نوجوانان بر حسب نوع فعالیت به تفکیک جنس: ۱۳۷۹
۲۷۸	۳-۱۷- شرکت کنندگان در فعالیتهای متنفرقه مراکز فرهنگی و هنری کنون پرورش فکری کودکان و نوجوانان بر حسب فعالیت و به تفکیک جنس: ۱۳۷۹
۲۷۹	۴-۱۷- شرکت کنندگان در فعالیتهای آموزشی معارف اسلامی مراکز فرهنگی و هنری کنون پرورش فکری کودکان و نوجوانان بر حسب نوع فعالیت به تفکیک جنس: ۱۳۷۹
۲۸۰	۵-۱۷- شرکت کنندگان در فعالیتهای گروهی مراکز فرهنگی و هنری کنون پرورش فکری کودکان و نوجوانان بر حسب نوع فعالیت به تفکیک جنس: ۱۳۷۹
۲۸۱	۶-۱۷- شرکت کنندگان در فعالیتهای هنری مراکز فرهنگی و هنری کنون پرورش فکری کودکان و نوجوانان بر حسب نوع فعالیت به تفکیک جنس: ۱۳۷۹

عنوان

۲۸۷	۱۷-۷- شرکت کنندگان در فعالیتهای هنری تجسمی مراکز فرهنگی و هنری کانون پرورش فکری کودکان و نوجوانان بر حسب نوع فعالیت به تفکیک جنس: ۱۳۷۹.....
۲۸۲	۱۷-۸- فعالیتهای فرهنگی هنری مراکز تحت پوشش طرح کانون - مدرسه کانون پرورش فکری کودکان و نوجوانان استان مرکزی بر حسب نوع فعالیت به تفکیک جنس: ۱۳۷۹.....
۲۸۲	۱۷-۹- تعداد اعضاء و تعداد کتب مراکز فرهنگی و هنری کانون پرورش فکری کودکان و نوجوانان در شش ماهه اول سال به تفکیک مراکز: ۱۳۷۹.....
۲۸۲	۱۷-۱۰- تعداد اعضاء و تعداد کتب مراکز فرهنگی و هنری کانون پرورش فکری کودکان و نوجوانان در شش ماهه دوم سال به تفکیک مراکز: ۱۳۷۹.....
۲۸۵	۱۷-۱۱- تعداد اعضاء و تعداد کتب کتابخانههای پستی کانون پرورش فکری کودکان و نوجوانان استان: ۱۳۷۹.....
۲۸۶	۱۷-۱۲- تعداد کلاس و تعداد هنرجو تحت پوشش فعالیتهای هنری اداره کل فرهنگ و ارشاد اسلامی بر حسب نوع فعالیت و به تفکیک شهرستان: ۱۳۷۹.....
۲۸۸	۱۷-۱۳- کتابخانههای عمومی تحت پوشش اداره کل فرهنگ و ارشاد اسلامی در مناطق شهری: ۱۳۷۹.....
۲۸۸	۱۷-۱۴- چاپخانههای تحت نظارت اداره کل فرهنگ و ارشاد اسلامی به تفکیک شهرستان: ۱۳۷۹.....
۲۸۹	۱۷-۱۵- مدت برنامههای تولید شده بر حسب نوع برنامه در مراکز رادیویی و تلویزیونی استان: ۱۳۷۹.....
۲۸۹	۱۷-۱۶- مدت بخش برنامههای رادیویی و تلویزیونی استان: ۱۳۷۹.....
۲۸۹	۱۷-۱۷- کارکرد واحد اطلاعات و اخبار صدا و سیما استان: ۱۳۷۹.....
۲۹۰	۱۷-۱۸- تعداد و ظرفیت سالن های سینمای تحت نظارت اداره کل فرهنگ و ارشاد اسلامی به تفکیک شهرستان: ۱۳۷۹.....
۲۹۱	۱۷-۱۹- اماکن و تأسیسات ورزشی تحت نظارت اداره کل تربیت بدنی استان به تفکیک شهرستان: ۱۳۷۹.....
۲۹۱	۱۷-۲۰- تعداد مسابقات ورزشی برگزار شده توسط اداره کل تربیت بدنی استان بر حسب شهرستان محل برگزاری مسابقه: ۱۳۷۹.....
۲۹۲	۱۷-۲۱- تعداد شرکت کنندگان در مسابقات ورزشی شهرستانهای استان بر حسب نوع مسابقه: ۱۳۷۹.....
۲۹۳	۱۷-۲۲- تعداد زور خوره و منبع اعزامی از شهرستانهای استان: ۱۳۷۹.....
۲۹۳	۱۷-۲۳- جایزید کنندگان از آثار و اماکن تاریخی استان مرکزی: ۱۳۷۹.....
✓ فصل هجدهم: بودجه استانی	
۳۹۹	۱۸-۱- عملکرد اعتبارات جاری دستگاههای محلی استان مرکزی بر حسب دستگاه، برنامه و فصل: ۱۳۷۹.....
۴۰۵	۱۸-۲- اعتبارات مصوب عمرانی استان مرکزی به تفکیک شهرستان و فصل: ۱۳۷۹.....
۴۰۷	۱۸-۳- برآمدهای استان مرکزی بر حسب منابع مالیاتی سال: ۱۳۷۹.....
۴۰۸	۱۸-۴- برآمدهای وصولی ریافتهای استانی استان مرکزی در بخش اول.....

عنوان

صفحه

۴۰۹	۱۸-۵- برآمدهای وصولی رییفهای استانی استان مرکزی در بخش سوم
۴۱۰	۱۸-۶- برآمدهای وصولی رییفهای استانی استان مرکزی در بخش چهارم
۴۱۲	۱۸-۷- برآمدهای وصولی رییفهای استانی استان مرکزی در بخش پنجم
	✓ فصل نوزدهم: هزینه و درآمد خانوار
۴۱۳	۱۹-۱- متوسط درآمد سالانه یک خانوار شهری و روستایی استان به تفکیک انواع مختلف درآمد: ۱۳۷۷ و ۱۳۷۸
۴۱۵	۱۹-۲- متوسط انواع هزینه‌های خوراکی و دخانی سالانه یک خانوار شهری و روستایی در استان: ۱۳۷۷ و ۱۳۷۸
۴۱۷	۱۹-۳- متوسط انواع هزینه‌های غیر خوراکی و دخانی سالانه یک خانوار شهری و روستایی در استان: ۱۳۷۸
۴۱۸	۱۹-۴- متوسط درآمد سالانه یک خانوار شهری بر حسب انواع منابع تأمین درآمد: ۱۳۷۷ و ۱۳۷۸
۴۱۸	۱۹-۵- متوسط درآمد سالانه یک خانوار روستایی بر حسب انواع منابع تأمین درآمد: ۱۳۷۷ و ۱۳۷۸
۴۱۹	۱۹-۶- متوسط هزینه‌های خوراکی و دخانی سالانه یک خانوار شهری: ۱۳۷۷ و ۱۳۷۸
۴۲۰	۱۹-۷- متوسط هزینه‌های خوراکی و دخانی سالانه یک خانوار روستایی: ۱۳۷۷ و ۱۳۷۸
۴۲۰	۱۹-۸- متوسط هزینه‌های غیر خوراکی سالانه یک خانوار شهری: ۱۳۷۷ و ۱۳۷۸
۴۲۱	۱۹-۹- متوسط هزینه‌های غیر خوراکی سالانه یک خانوار روستایی: ۱۳۷۷ و ۱۳۷۸
۴۲۱	۱۹-۱۰- متوسط هزینه‌های خوراکی و غیر خوراکی سالانه یک خانوار شهری استان در هر یک از گروه‌های هزینه سالانه: ۱۳۷۸
۴۲۲	۱۹-۱۱- متوسط هزینه‌های خوراکی و غیر خوراکی سالانه یک خانوار روستایی در هر یک از گروه‌های هزینه سالانه: ۱۳۷۸
۴۲۲	۱۹-۱۲- متوسط هزینه‌های سالانه یک خانوار شهری: ۱۳۷۷ و ۱۳۷۸
۴۲۳	۱۹-۱۳- متوسط هزینه‌های سالانه یک خانوار روستایی: ۱۳۷۷ و ۱۳۷۸
۴۲۳	۱۹-۱۴- درصد خانوارهای نمونه شهری و روستایی استفاده کننده از تسهیلات و لوازم عمده زندگی در استان: ۱۳۷۷ و ۱۳۷۸
۴۲۴	۱۹-۱۵- درصد خانوارهای نمونه شهری و روستایی استفاده کننده از تسهیلات عمده مسکن: ۱۳۷۷ و ۱۳۷۸
	✓ فصل بیستم: شاخص های قیمت
۴۳۰	۲۰-۱- شاخص بهای گروه‌های منتخب کالاها و خدمات مصرفی خانوارهای روستایی استان مرکزی در فصلهای مختلف سال ۱۳۷۹
	۲۰-۲- شاخص بهای گروه‌های منتخب کالاها و خدمات مصرفی خانوارهای روستایی کل کشور، تهران و استان مرکزی در فصلهای مختلف سال ۱۳۷۸ و ۱۳۷۹
۴۳۱	مختلف سال ۱۳۷۸ و ۱۳۷۹
	۲۰-۳- شاخص بهای گروه‌های منتخب کالاها و خدمات مصرفی خانوارهای شهری کل کشور، تهران و استان مرکزی در ماههای مختلف سال ۱۳۷۸
۴۳۱	مختلف سال ۱۳۷۸

عنوان

✓ فصل بیست و یکم : عمران شهری و روستایی

صفحه

۳۳۱	۲۱-۱-اطلاعات عمرانی شهرهای استان مرکزی: ۱۳۶۹.....
۳۳۲	۲۱-۲-ماشین آلات و تجهیزات عمده موجود و فعال شهرداریهای استان: ۱۳۶۹.....
۳۳۵	۲۱-۳-برآورد شهرداریهای استان مرکزی سال: ۱۳۶۹.....
۳۳۷	۲۱-۴-هزینه های جاری و عمرانی شهرداریهای استان مرکزی سال ۱۳۷۹.....
۳۳۹	۲۱-۵-تعداد و هزینه طرح های انجام شده عمران شهری بوسیله سازمان مسکن و شهرسازی استان: ۱۳۶۹.....
۳۳۹	۲۱-۶-فعالیت های عمرانی سازمان مسکن و شهرسازی استان طی سالهای ۲۹-۱۳۶۷.....
۳۴۰	۲۱-۷-آمار و اطلاعات بخش عمران روستایی استان مرکزی به تفکیک شهرستان در سال ۱۳۶۹.....
۳۴۱	۲۱-۸-پروژه های عمرانی و مستطیع روستایی جهاد کشاورزی استان: ۱۳۶۹.....
۳۴۲	۲۱-۹-فعالیت های ترویجی سازمان جهاد کشاورزی استان: ۱۳۶۹.....
۳۴۲	۲۱-۱۰-میزان نوله گذاری آب و فاضلاب در استان مرکزی بر حسب ماههای سال: ۱۳۶۹.....

فهرست نمودارها

صفحه

عنوان

	✓ فصل یکم: سرزمین، آب و هوا و محیط زیست
۲۸	۱-۱- توزیع مساحت استان مرکزی بر حسب شهرستان
۲۹	۱-۲- میزان بارندگی سالانه در شهرستان‌های استان: ۱۳۷۵-۷۹
	✓ فصل دوم: جمعیت
۲۸	۲-۱- هرم سنی جمعیت استان مرکزی: آبان ۱۳۷۵
۲۹	۲-۲- تراکم جمعیت در شهرستان‌های استان: ۱۳۷۵
۵۰	۲-۳- رشد متوسط جمعیت شهرهای استان مرکزی طی سالهای ۱۳۳۵-۷۵
	✓ فصل سوم: نیروی انسانی
۵۷	۳-۱- توزیع جمعیت فعال استان مرکزی بر حسب شهرستان: ۱۳۷۵
۵۸	۳-۲- توزیع جمعیت غیر فعال استان مرکزی بر حسب وضعیت: ۱۳۷۵
	✓ فصل چهارم: کشاورزی، جنگلداری و شیلات
۱۱۳	۴-۱- سهم تولید گندم در شهرستانهای استان: سال زراعی ۱۳۷۹-۱۳۷۸
۱۱۴	۴-۲- سهم تولید جو در شهرستانهای استان: سال زراعی ۱۳۷۹-۱۳۷۸
۱۱۵	۴-۳- مساحت جنگلهای طبیعی استان بر حسب شهرستان: ۱۳۷۹
۱۱۶	۴-۴- توزیع مراتع استان مرکزی بر حسب شهرستان: ۱۳۷۹
	✓ فصل ششم: نفت و گاز
۱۳۳	۶-۱- مصرف فرآورده‌های نفتی در استان مرکزی: ۱۳۷۵-۷۹
	✓ فصل هشتم: آب و برق
۱۶۳	۸-۱- توزیع مصرف آب در حوزه‌های آبریز استان بر حسب نوع مصرف: ۱۳۷۹
۱۶۴	۸-۲- تعداد مشترکین و میزان مصرف آب در شهرستانهای استان مرکزی: ۱۳۷۹
	✓ فصل نهم: ساختمان و مسکن
۱۷۶	۹-۱- پروژه‌های ساختمانی صافره در نقاط شهری استان بر حسب تعداد طبقات: ۱۳۷۵-۷۹
۱۷۷	۹-۲- توزیع نحوه تصرف محل سکونت خانوارهای معمولی ساکن در استان مرکزی در سالهای ۱۳۶۵ و ۱۳۷۵
	✓ فصل دهم: بازرگانی، رستوران و هتل‌داری
۱۸۶	۱۰-۱- میزان گندم خریداری شده از کشاورزان توسط اداره غله بر حسب شهرستان: ۱۳۷۹
	✓ فصل یازدهم: حمل و نقل، انبارداری و ارتباطات
۱۹۹	۱۱-۱- توزیع مسافران خروجی استان بر حسب شهرستان: ۱۳۷۹
۲۰۰	۱۱-۲- توزیع مرسولات عادی پست صافره از استان به تفکیک شهرستان: ۱۳۷۹

✓ فصل دوازدهم: بازارهای مالی

- ۳۳۲ ۱۲-۱- توزیع مبلغ اعتبارات پرداختی بانکهای استان: ۱۳۷۹
- ۳۳۵ ۱۲-۲- تعداد شرکت های تعاونی استان بر حسب نوع: ۱۳۷۹

✓ فصل سیزدهم: امور قضایی و ثبتی

- ۳۴۹ ۱۳-۱- انواع موارد مخدر کشف شده توسط نیروی انتظامی استان: ۱۳۷۵-۷۹
- ۳۵۰ ۱۳-۲- تصادفات وسیله نقلیه موتوری بر حسب نوع تصادفات سالهای: ۱۳۷۸ و ۱۳۷۹

✓ فصل چهاردهم: بهزیستی و تأمین اجتماعی

- ۳۹۲ ۱۴-۱- توزیع خانوارهای بی سرپرست تحت پوشش سازمان بهزیستی استان بر حسب علت: ۱۳۷۹
- ۳۹۵ ۱۴-۲- توزیع خانوارهای از تحت پوشش خارج شده کمیته امداد امام خمینی استان مرکزی بر حسب علت: ۱۳۷۹

✓ فصل پانزدهم: آموزش

- ۳۵۰ ۱۵-۱- تعداد دانش آموزان استان بر حسب جنس و دوره تحصیلی: سال تحصیلی ۱۳۷۹-۸۰
- ۳۵۱ ۱۵-۲- دانشجویمان دانشگاههای استان بر حسب جنس: سال تحصیلی ۱۳۷۹-۸۰

✓ فصل شانزدهم: بهداشت و درمان

- ۳۳۲ ۱۶-۱- توزیع پزشکان و دندانپزشکان استان مرکزی بر حسب شهرستان: ۱۳۷۹
- ۳۳۳ ۱۶-۲- بستری شدگان در بیمارستانهای وابسته به دانشگاه علوم پزشکی استان مرکزی بر حسب شهرستان: ۱۳۷۹

✓ فصل هفدهم: فرهنگ، ورزش و گردشگری

- ۳۹۶ ۱۷-۱- اعضای کتابخانه های عمومی در مناطق شهری استان بر حسب جنس: ۱۳۷۹
- ۳۹۷ ۱۷-۲- میزان برنامه های تولید شده در مراکز رادیویی و تلویزیونی استان مرکزی بر حسب نوع برنامه: ۱۳۷۹

✓ فصل هجدهم: بودجه استانی

- ۴۱۲ ۱۸-۱- درآمدهای برنامه های مالیاتی استان بر حسب منابع مالیاتی: ۱۳۷۹

✓ فصل نوزدهم: هزینه و درآمد خانوار


- ۴۱۵ ۱۹-۱- متوسط درآمد سالانه یک خانوار شهری بر حسب منابع تأمین درآمد سال ۱۳۷۷ و ۱۳۷۸
- ۴۱۶ ۱۹-۲- متوسط درآمد سالانه یک خانوار روستایی بر حسب منابع تأمین درآمد سال ۱۳۷۷ و ۱۳۷۸
- ۴۱۷ ۱۹-۳- توزیع هزینه های خوراک و دخانی سالانه یک خانوار شهری بر حسب نوع هزینه: ۱۳۷۸
- ۴۱۸ ۱۹-۴- توزیع هزینه های خوراک و دخانی سالانه یک خانوار روستایی بر حسب نوع هزینه: ۱۳۷۸

✓ فصل بیستم و یکم: عمران شهری و روستایی

- ۴۴۵ ۲۱-۱- توزیع هزینه های عمرانی شهرداریهای استان به تفکیک برنامه: ۱۳۷۹

فصل اول

سرزمین، آب و هوا و محیط زیست



تعاریف و مفاهیم:

○ شهر:

نقاطی که دارای شهرداری دولتی باشند

○ شهرستان:

مجموعه‌ای از چند شهر و بخش که دارای یک فرمانداری باشد

○ آبادی:

مجموعه‌ای که در چند مکان و اراضی به هم پیوسته (اعم از کشاورزی و غیرکشاورزی) است که خارج از محدوده شهرها واقع شده و دارای محدوده ثبتی و یا عرفی مستقل باشد. بدین ترتیب نه تنها دهات بلکه مزارع، قهوه خانه‌ها، معادن، ایستگاه‌های راه آهن و ... نیز آبادی محسوب می‌شوند. مشروط بر آنکه محدوده ثبتی یا عرفی مستقل داشته باشند و یا حداقل در محدوده آبادی‌های دیگر با هیچ یک از شهرها قرار نگرفته باشند. بدیهی است مزارع و مکان‌هایی که در محدوده یک شهر یا آبادی قرار گرفته‌اند جزء همان شهر یا آبادی منظور می‌شوند. (مانند قهوه خانه‌ها، آسیاب یا امامزاده واقع در آبادی).

○ بخش:

شامل یک یا چند دهستان می‌باشد.

○ دهستان:

مجموعه‌ای از چند آبادی می‌باشد.

○ ایستگاه‌های سینوپتیک (ایستگاه‌های هواشناسی همزمان):

ایستگاه‌هایی است که بر آن، عوامل مختلف جوی از قبیل درجه حرارت خشک و تر، مقدار و نوع برف، مقدار بارندگی، نوع پدیده جوی، سمت و سرعت باد، مقدار تبخیر، فشار، ساعات آفتابی، نحوه تغییرات فشار، میزان تشعشع خورشیدی و ... بر اساس دستورالعمل‌های مشخص و در رأس ساعات تعیین (به طور همزمان در سراسر جهان)، اندازه‌گیری و پس از ثبت در یک دفتر مخصوص، توسط دستگاه‌های مخابراتی از قبیل SSB، تلفن و تلکس، به مراکز هواشناسی در سراسر جهان مخابره می‌شود.

○ حداقل مطلق:

پائین‌ترین درجه حرارت در یک دوره مشخص از زمان (۲۴ ساعت، یک ماه، یک سال یا چند سال)

○ حداکثر مطلق:

بالاترین درجه حرارت در یک دوره مشخص از زمان (۲۴ ساعت، یکماه، یک سال یا چند سال)

○ رطوبت نسبی:

مقدار هوای تر موجود در یک واحد حجم از هوای معمولی و یا نسبت رطوبت مطلق هوا به حداکثر رطوبت مطلق که هوا ظرفیت قبول آن را در درجه معینی دارد.

○ پروانه بهره‌برداری :

مجوزی که واحد تولیدی پس از موفقیت در تولید آزمایشی محصول موفق به دریافت آن می‌شود و به دنبال آن فعالیت خود را آغاز می‌کند

○ منطقه حفاظت شده :

به محدودهای از منابع طبیعی کشور اعم از جنگل ، مرتع ، دشت و کوهستان اطلاق می‌شود که از لحاظ ضرورت حفظ و تکثیر نسل جانوران وحشی و یا حفظ و احیای رُسفنی‌ها ، از نظر وضع طبیعی دارای اهمیت خاص است و تحت حفاظت قرار می‌گیرد .

○ قرق :

جلوگیری موقتی بهره‌برداری از منابع طبیعی تجدید شونده که به منظور احیا و بازسازی آن منابع می‌باشد .

○ موقعیت جغرافیایی ، آب و هوا و منابع طبیعی :

استان مرکزی با مساحتی معادل ۲۹۲۲۵ کیلومتر مربع ، ۱/۷۹ درصد از مساحت کل کشور را به خود تخصیص داده و تقریباً در مرکز ایران بین ۳۳ درجه و ۳۰ دقیقه تا ۳۵ درجه و ۲۵ دقیقه عرض شمالی و ۴۸ درجه و ۵۷ دقیقه تا ۵۱ درجه طول شرقی از نصف‌النهار گرینویچ قرار گرفته است .

این استان از شمال به استان‌های تهران و قزوین ، از جنوب به استان‌های لرستان و اصفهان ، از شرق به استان قم و از غرب به استان همدان ، محدود می‌شود . بر اساس تقسیمات کشوری در سال ۱۳۷۹ دارای ۸ شهرستان ، ۱۷ بخش ، ۲۳ شهر ، ۶۱ دهستان و ۱۵۳۹ آبادی دارای سکنه و ۱۸۰۴ آبادی خالی از سکنه بوده است .

○ تاهمواری :

استان مرکزی در زاویه برخورد دو رشته کوه البرز و زاگرس واقع است . تاهمواری‌های این استان را قسمت‌هایی از کوه‌های مرکزی و پیشکوه‌های داخلی زاگرس تشکیل می‌دهد . پست‌ترین نقطه استان در دشتی در جنوب ساوه (با ۹۵۰ متر ارتفاع) و بلندترین نقطه آن قله شهباز (با ۳۳۸۸ متر ارتفاع) در رشته کوه‌های راسوند قرار دارد . حدود ۲۵٪ مساحت استان را دشت‌ها و ۷۵٪ آن‌ها را کوهستان‌ها و کوهپایه‌ها تشکیل می‌دهند . دشت‌ها و نواحی عمده کشاورزی استان مرکزی عبارتند از دشت ساوه ، دشت زرنند ، دشت اراک و فراهان ، دشت شازند ، دشت شراع (اراضی اطراف قره‌چای در غرب منطقه) .

مهم‌ترین ارتفاعات شمال استان از کوه‌های زرنند به سمت غرب تا کوه‌های اینچه‌قاره که بلندترین قله این قسمت است ، در بخش خرقان ساوه امتداد می‌یابد . بلندترین قله این ارتفاعات ، در بخش زرنند ساوه ، به نام کوه قلیج است .

در قسمت غرب استان ، دو رشته کوه در دو سمت رود قره‌چای از جنوب به شمال امتداد می‌یابد . رشته غربی قره‌چای به ارتفاعات الوند در همدان می‌پیوندد و رشته شرقی آن به تدریج ارتفاع خود را از دست داده و به کوه‌های وفس متصل می‌شود از ارتفاعات مهم قسمت شرقی ، قله مودر در غرب شهر اراک را می‌توان نام برد .

جنوب استان را کوه‌های مرتفعی در برمی‌گیرد که مهم‌ترین آنها در جنوب غربی رشته کوه‌های راسوند و سفیدخوانی است و بلندترین قله در کوه‌های راسوند قله شهباز است . امتداد این رشته کوه‌ها به طرف جنوب شرقی ، به کوه‌های الوندخان در غرب

آمارنامه استان مرکزی ۳

خمین می‌رسد. سپس این رشته کوه‌ها به ارتفاعاتی در جنوب خمین متصل شده و با ارتفاعات تخته کوه یکی می‌شود و پس از قطع شدن به وسیله دره قم‌رود به ارتفاعات اردل و جاسب و کهک قم وصل می‌گردند. بلندترین قله بین دلجان و کهک، کوه غلیق است.

○ آب و هوا :

استان مرکزی که از یک طرف در کویر مرکزی و از طرف دیگر در محل زاویه چین خوردگی البرز و زاگرس واقع شده است، دارای آب و هوایی متنوع است :

۱- **آب و هوای نیمه بیابانی :** حدود ۳۸ درصد مساحت استان مرکزی در منطقه نیمه بیابانی قرار دارد. این اراضی بین کوهستان و بیابان واقع شده است. خاکهای این مناطق، برای کشاورزی مناسب، و استفاده از آب قنات و رودخانه در این نواحی میسر است. قسمت اعظم مراتع استان در این نواحی قرار دارد. تراکم جمعیت در این ناحیه نسبتاً زیاد است. این نوع آب و هوا را در ساوه و زرند می‌توان دید.

۲- **آب و هوای معتدل کوهستانی :** تقریباً نیمی از مساحت استان را این نوع آب و هوا در بر گرفته و سرزمین‌هایی را که بیش از ۱۵۰۰ متر ارتفاع دارند، شامل می‌شود. بیشترین مراتع متوسط استان مرکزی در این ناحیه قرار گرفته است که پوشش گیاهی آن غنی‌تر و دوره رشد گیاهان نیز طولانی‌تر از نواحی دیگر است. مناسبانه چرای بی‌رویه دام‌ها، آسیب فراوانی به این مراتع وارد کرده است. در این نواحی، امکان زراعت دیم غلات و همچنین امکان تجدید پوشش گیاهی جنگلی در نقاطی که خاک مناسب دارند، وجود دارد. این نوع آب و هوا را در شهرستانهای اراک، خمین، نقرش و محلات می‌توان مشاهده کرد.

۳- **آب و هوای سرد کوهستانی :** ۱۲ درصد از اراضی استان مرکزی که در ارتفاعات واقع شده‌اند، آب و هوای سرد دارند. وجود برف دایمی در قله‌ها، حاکی از آن است که میانگین دمای گرم‌ترین ماه سال نیز بسیار پایین است. مراتع مرغوب استان در این نواحی واقع شده‌اند. شعبات رودخانه‌های دایمی استان از این مناطق سرچشمه می‌گیرند. تراکم جمعیت در این نواحی چندان زیاد نیست. نمونه این آب و هوا را می‌توان در شهرهای آستانه و شازند واقع در شهرستان سربند مشاهده نمود.

○ رطوبت :

بعلت تنوع آب و هوا، میزان رطوبت و باران در مناطق مختلف استان یکسان نبوده و از الگوی بارندگی متنوعی برخوردار است. رطوبت هوا در شهرستانهای این استان نیز یکسان نیست. در مناطق کوهستانی، ریزشهای جوی اغلب به صورت برف، و در مناطق کم ارتفاع بیشتر به صورت باران ظاهر می‌شود. شمال استان در ناحیه زرند جزو کم باران‌ترین، و ارتفاعات شازند در جنوب غرب از پر باران‌ترین مناطق این استان به شمار می‌روند.

○ منابع آب :

بر اساس مطالعات انجام شده، در حال حاضر مقدار آبی که از طریق رودخانه‌ها، قنات‌ها، چشمه‌سارها، چاه‌های عمیق و نیمه عمیق به دست می‌آید، حدود ۴/۲ میلیارد متر مکعب می‌باشد، ولی تنها ۵۰ درصد آن در امور کشاورزی و موارد دیگر مورد استفاده قرار می‌گیرد و بقیه به علت تبخیر و هرز رفتن از بین می‌رود.

الف) آب‌های زیرزمینی : شامل چاه‌های عمیق و نیمه عمیق، چشمه‌ها و قنات‌ها است که مجموع آب آن‌ها بیش از ۲/۱

فصل اول / سرزمین ، آب و هوا و محیط زیست کرج

میلیاردمتر مکعب تخمین زده می شود.

از چشمه های پرآب موجود در استان مرکزی ، چشمه عمارت ، چشمه عباس آباد سرزند ، چشمه پنجه علی ، چشمه اسکان ، چشمه

انجمن ، چشمه محلات و بالقلو را می توان نام برد.

ب) **آبهای سطحی (رودها) :** رودخانه های جاری در سطح استان مرکزی که دارای میزان آبدهی متفاوت و متغیر در طول سال

می باشند ، از منابع مهم آب این استان بوده و آبدهی آنها سالانه حدود ۲ میلیارد متر مکعب برآورد شده است . مهمترین آنها عبارتند

از :

۱- **رودخانه قره چای :** شاخه اصلی آن از سربهای مفتت و عمارت عباس آباد پنجه علی ، از جنوب غربی و جنوب منطقه اراک یعنی

سرزند و کزان ، سرچشمه گرفته و در مطی بنام پل دوآب رودخانه شراه را تشکیل میدهد این رودخانه پس از گذشتن از دره پشت

شراه به رودخانه قره چای وارد شده و در سد غدیر جمع شده و بعد از گذشتن از پشت ساوه به رودخانه قمرود پیوسته و نهایتاً به

حوض سلطان منتهی میشود . طول این رودخانه ۵۴۰ کیلومتر و حوضه آبریز آن ۱۸۰۰۰ کیلومتر مربع است .

۲- **قمرود :** سرچشمه اصلی این رودخانه از کوه های لرستان و خوانسار و گلپایگان است و شاخه های اصلی ، قرقاب و درزند نام

دارند در خمین شعبه ای به آن اضافه شده بعد از گذشتن از جنوب محلات در نزدیکی بلبلجان به نبار میرسد و به طرف شمال

شرقی منحرف میشود ، سپس از وسط شهر قم گذشته و در ناحیه از عبور از شهر قم در ناحیه پل دلاک با قره چای یکی می شود و به

مسئله می ریزد . و با احداث سد پانزده خرداد بر روی آن طول این رودخانه از سرچشمه تا انتها ، ۲۸۸ کیلومتر است .

۳- **رود قره کهریز (کهرود) :** این رودخانه از کوه های قره کهریز سرچشمه گرفته پس از مشروب کردن نیمی از روستاهای

نزدیک شهر اراک و گذشتن از غرب آن به کویر میقان می ریزد این رود فصلی است و در تابستان خشک می شود .

۴- **رود شهرباب :** از کوه های تفرش سرچشمه می گیرد و پس از مشروب کردن چند قریه (در بهار که آب آن زیاد است) مارا آن به

کویر میقان می ریزد .

پوشش گیاهی :

○ الف - مراتع :

مساحت کل مراتع استان را $1/9$ میلیون هکتار تخمین می‌زنند که می‌توان آن را به ۳ قسمت تقسیم کرد.

۱- **مراتع خوب** : مراتعی هستند که بیشتر در ارتفاعات جنوب غربی شهرستان اراک و ارتفاعات شمال غربی شهرستان ساوه پراکنده می‌باشد. سطح اینگونه مراتع که معادل $14/1\%$ مراتع استان را تشکیل می‌دهد بالغ بر ۲۶۸۰۰۰ هکتار برآورد گردیده میانگین تولید علوفه خشک مراتع مذکور در سال حدود ۵۰۰ کیلوگرم در هکتار محاسبه شده است.

۲- **مراتع متوسط** : با سطحی معادل ۱ میلیون هکتار که حدود $56/1\%$ مراتع استان را تشکیل می‌دهد. میانگین تولید اینگونه مراتع در هکتار معادل ۱۳۴ کیلوگرم در سال تخمین زده می‌شود.

۳- **مراتع فقیر** : سطح این مراتع حدود ۶۰۰ هزار هکتار که معادل $29/8\%$ مراتع استان را تشکیل می‌دهد می‌باشد. میانگین تولید این مراتع در هکتار معادل ۳۰ کیلوگرم علوفه در سال تخمین زده می‌شود.

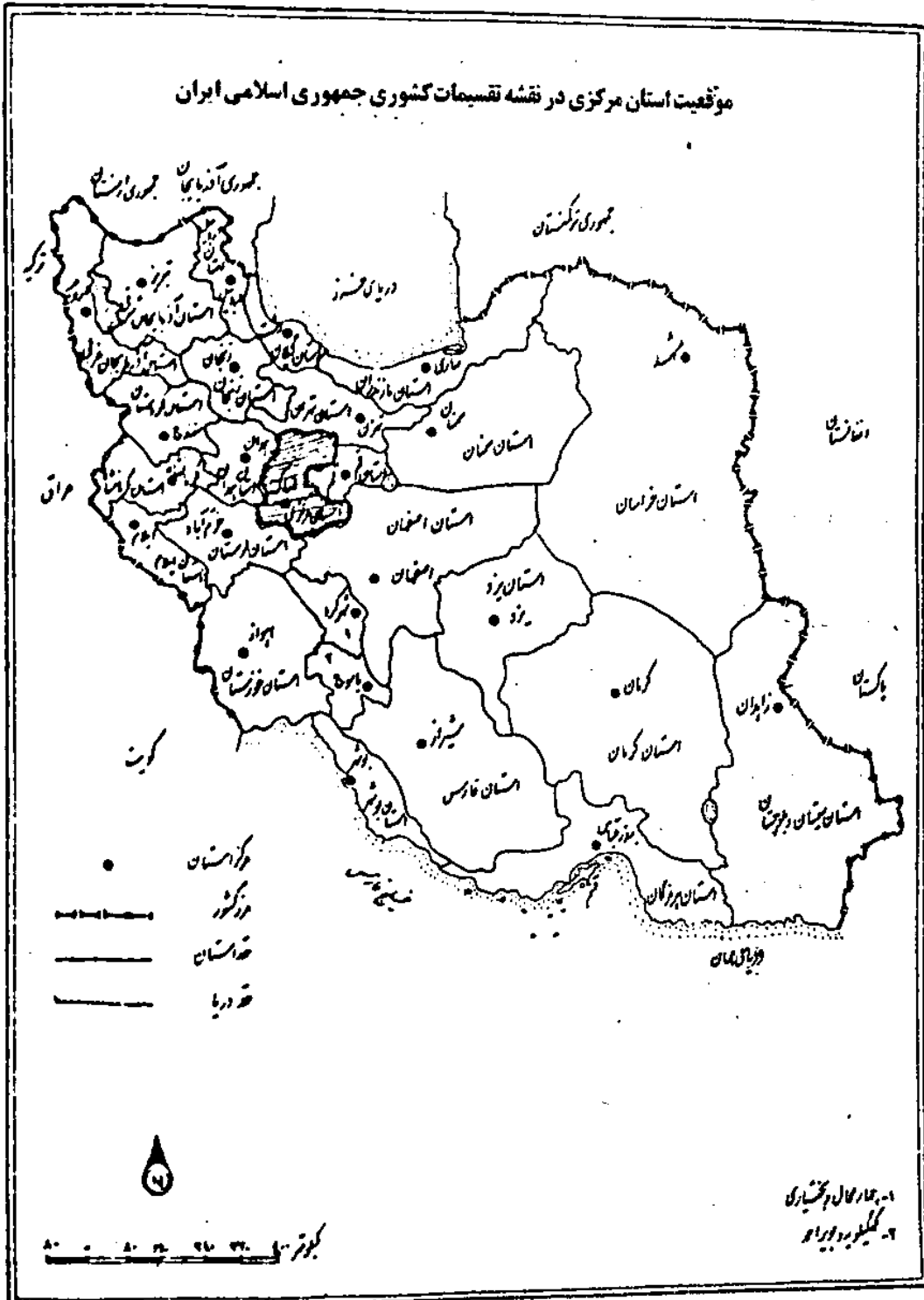
برای حفاظت مراتع و احیای آنها در سالهای اخیر از طرف اداره کل منابع طبیعی استان اقداماتی انجام شده که عبارتند از : اصلاح مراتع از طریق بوته کاری، کشت مستقیم، ذخیره باران و ایجاد ایستگاههای تولید علوفه.

مهمترین گیاهان مرتعی استان، عبارتند از: درمنه، ورک، گون، کوما، شور یا قلیاب، ریواس و اسفناج وحشی که بومی ایران نیست و برای ازدیاد پوشش گیاهی در مناطق خشک از آن استفاده می‌گردد.

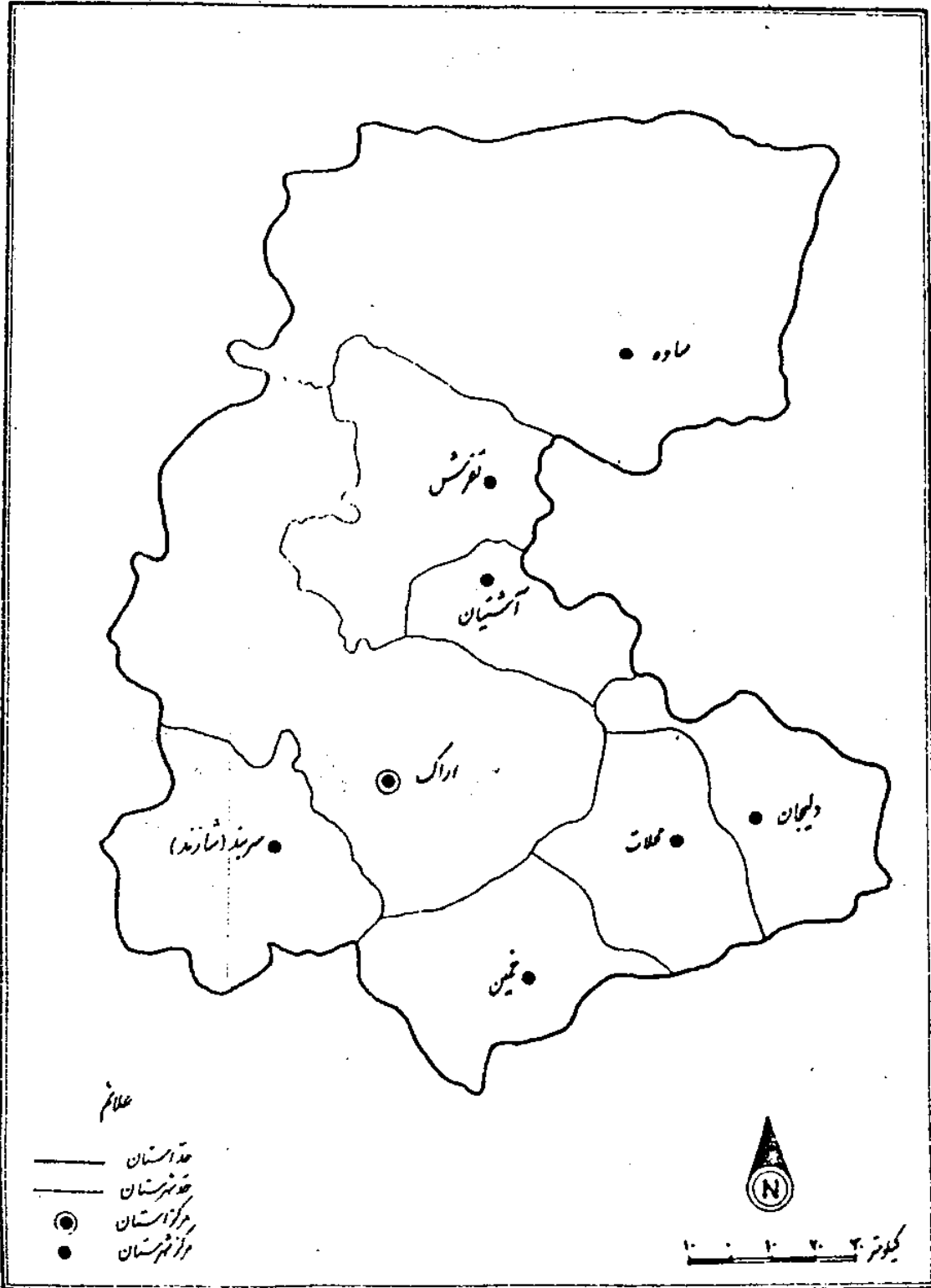
○ ب - جنگل :

به علت طبیعت نامساعد، جنگل طبیعی انبوه در منطقه وجود ندارد، اما طبق تحقیقات اداره کل منابع طبیعی حدود ۴۰ هزار هکتار جنگلهای طبیعی پراکنده در سرتاسر استان وجود دارد. عمده‌ترین قسمت این جنگلهای پراکنده در شهرستان تفرش قرار دارد. در اطراف کارخانه‌های صنعتی مقداری جنگلهای مصنوعی از نوع درختان ون، اقاچیا، صنوبر و گز کاشته شده است.

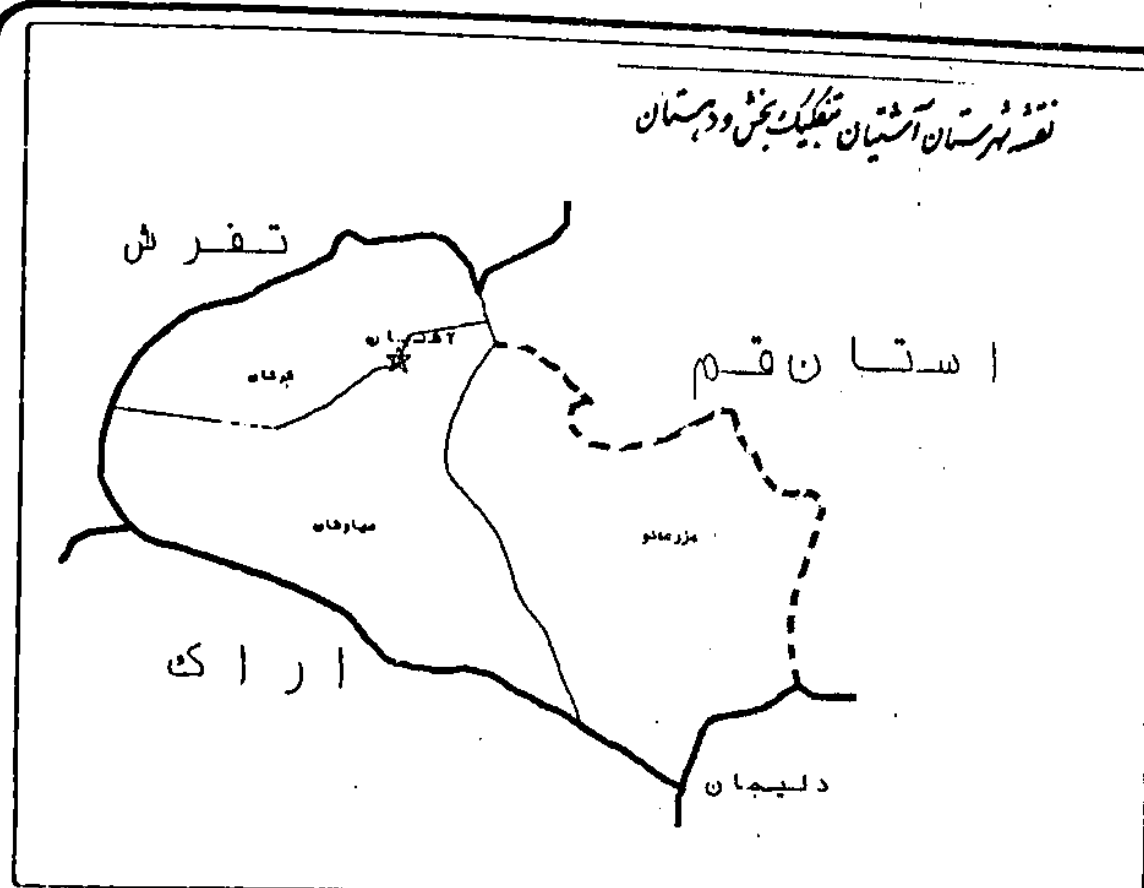
موقعیت استان مرکزی در نقشه تقسیمات کشوری جمهوری اسلامی ایران



نقشه استان مرکزی بطقول شهرستان



نقشه شهرستان آشتیان تفکیک بخش و شهرستان



مشار

تقسیمات


GIS واحد

علائم:

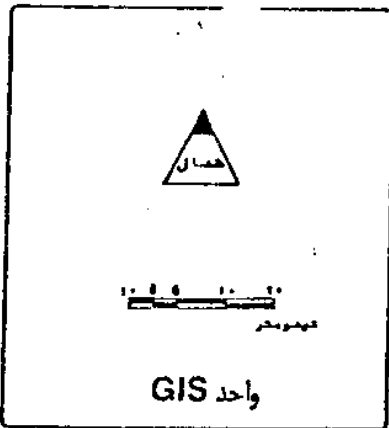
- ☆ مرکز شهرستان
- محدوده استان
- محدوده شهرستان
- محدوده بخش
- محدوده دهستان

موقعیت شهرستان

The inset map shows the outline of Iran with several provinces highlighted. A small box within the highlighted area indicates the location of Ashkezar County.



نقشه شهرستان اراک بزرگبخش و شهرستان

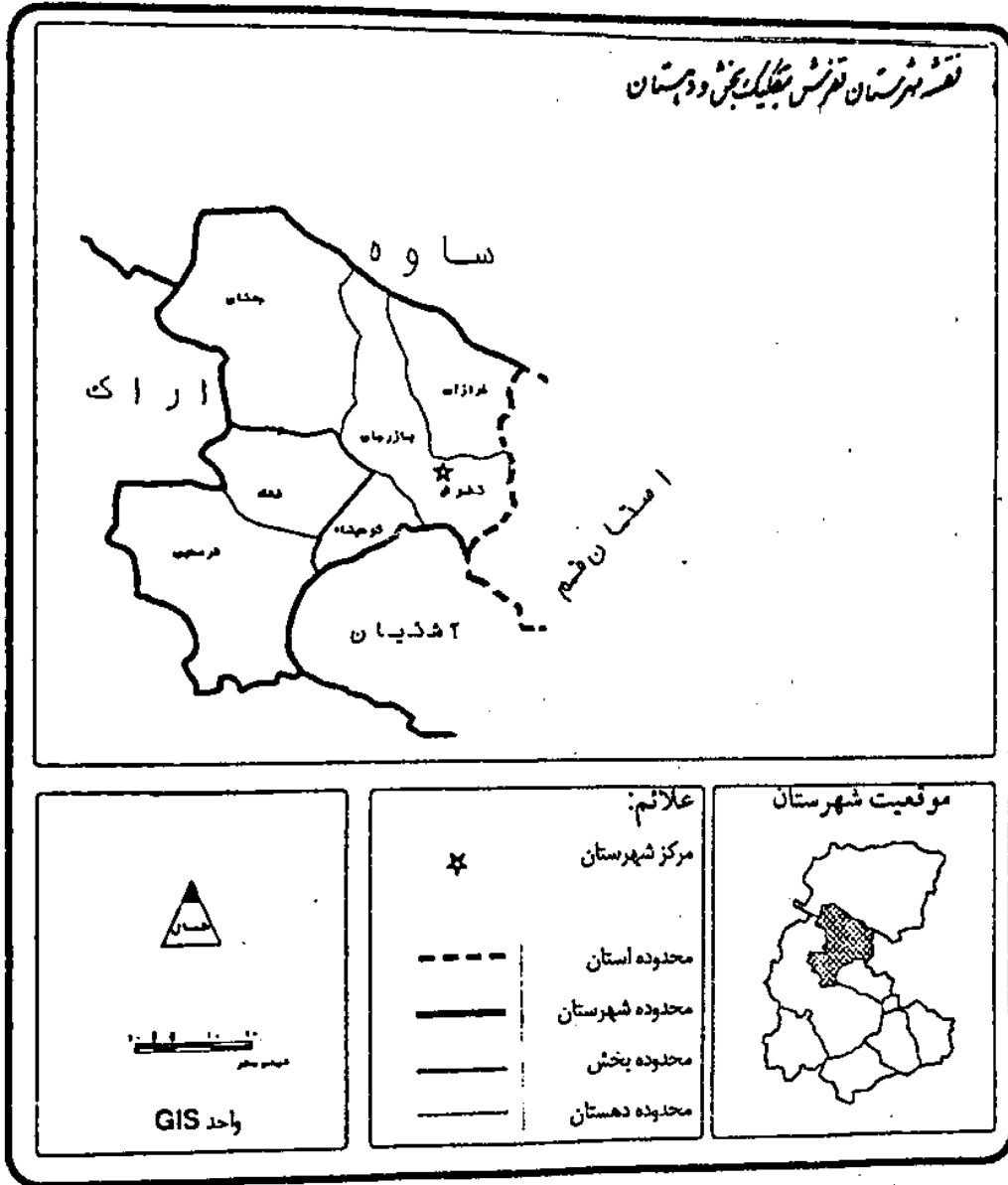


علائم:

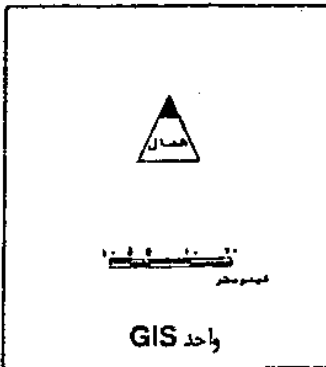
☆	مرکز شهرستان
---	محدوده استان
—	محدوده شهرستان
—	محدوده بخش
—	محدوده دهستان



نقشه شهرستان قم در سطح بخش و دهستان



نقشه شهرستان خمین بزرگ و درهستان

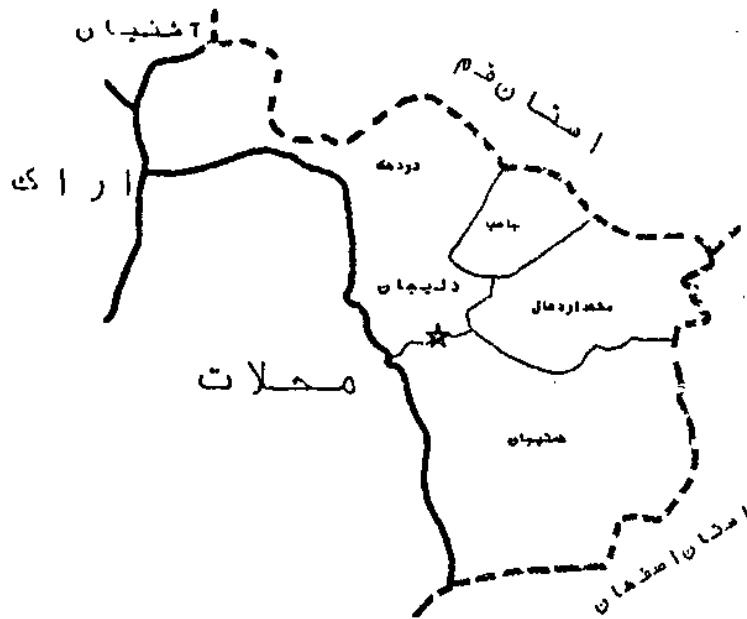


علامت:

☆	مرکز شهرستان
-----	محدوده استان
—————	محدوده شهرستان
—————	محدوده بخش
—————	محدوده دهستان



نقشه شهرستان دیلمان تعلیم بخش و شهرستان



شماره

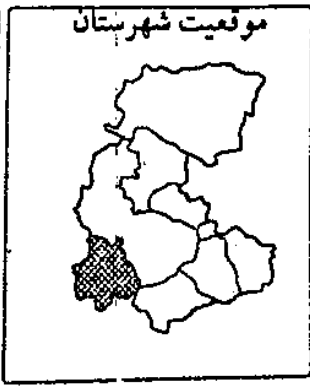
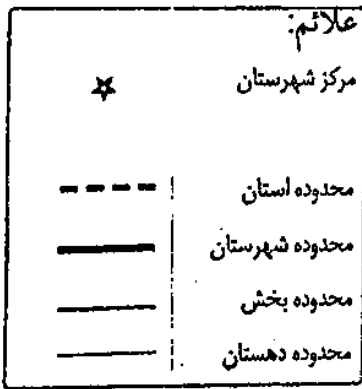
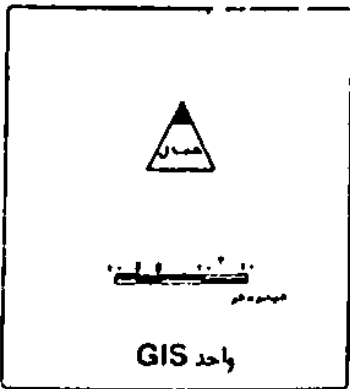
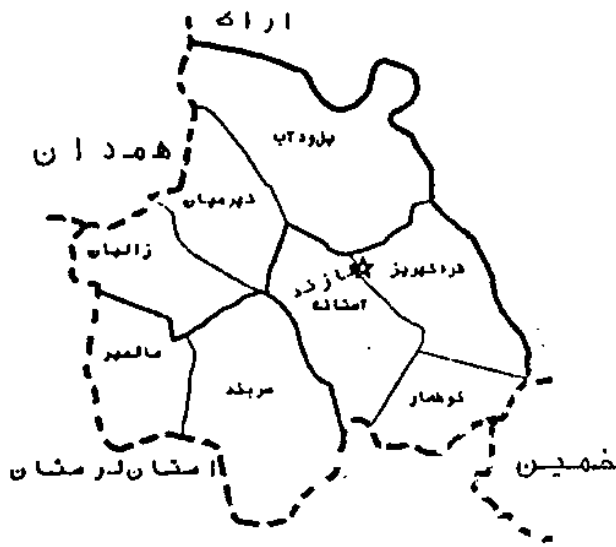
واحد GIS

علامت:

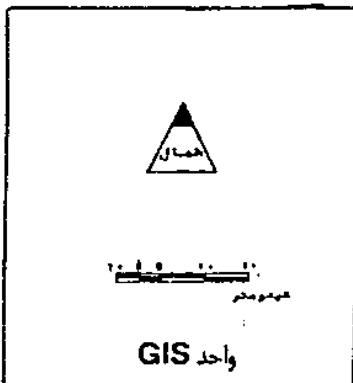
- ☆ مرکز شهرستان
- محدوده استان
- ===== محدوده شهرستان
- محدوده بخش
- محدوده دهستان

موقعیت شهرستان

نقشه شهرستان مرند بقیلک بخش و دهستان



نقشه شهرستان محلات بزرگک محلات و شهرستان



علامت:	
☆	مرکز شهرستان
---	محدوده استان
— — —	محدوده شهرستان
— — —	محدوده بخش
— — —	محدوده دهستان



فصل اول / سرزمین ، آب و هوا و محیط زیست / ۱۶

قسمت اول - مشخصات طبیعی و تقسیمات کشوری

جدول ۱-۱- مشخصات عمومی شهرستانهای استان مرکزی براساس تقسیمات کشوری در پایان اسفند ۱۳۷۹

شهرستان	شهرستان	شهرستان	شهرستان	شهرستان	شهرستان
شهرستان	شهرستان	شهرستان	شهرستان	شهرستان	شهرستان
شهرستان	شهرستان	شهرستان	شهرستان	شهرستان	شهرستان
کل استان.....	xx	۲۳	۲۹۲۲۵	۱۷	۶۱
اراک.....	اراک	۵	۷۱۰۶	۳	۱۸
آشتیان.....	آشتیان	۱	۱۳۲۸	۱	۳
نفرش.....	نفرش	۲	۲۷۹۲	۲	۶
خمین.....	خمین	۱	۲۲۶۷	۲	۷
دلیجان.....	دلیجان	۲	۲۱۷۰	۱	۴
ساوه.....	ساوه	۷	۸۷۲۳	۲	۱۳
سربند.....	شازند	۳	۲۷۳۲	۳	۸
محلات.....	محلات	۲	۲۰۶۷	۱	۲

• بر اساس اطلاعات واحد GIS سازمان مدیریت و برنامه ریزی استان مرکزی.

ماخذ: وزارت کشور.

جدول ۱-۲- تعداد آبادی دارای سکنه و خالی از سکنه موجود در هر دهستان و مساحت تقریبی دهستانها: ۱۳۷۹

شهرستان ، بخش ، دهستان	تعداد آبادی			مساحت (کیلومتر مربع)
	جمع	خالی از سکنه	دارای سکنه	
کل استان.....	۳۳۳۳	۱۸۰۴	۱۵۳۹	۲۹۲۲۵
آشتیان.....	۱۰۱	۶۱	۴۰	۱۳۲۸
مرکزی.....	۱۰۱	۶۱	۴۰	۱۳۲۸
سیاوشان.....	۳۰	۲۱	۹	۵۰۶
کرکان.....	۳۲	۱۸	۱۴	۲۲۳
مزرعه نو.....	۳۹	۲۲	۱۷	۵۹۹
اراک.....	۵۸۱	۲۵۲	۳۲۹	۷۱۰۶
خنداب.....	۱۰۴	۱۷	۸۷	۱۳۵۵
اناج.....	۱۱	۰	۱۱	۱۱۵
جاورسیان.....	۲۰	۳	۱۷	۳۲۷

آمارنامه استان مرکزی ۱۷

جدول ۱-۲. تعداد آبادی دارای سکنه و خالی از سکنه موجود در هر دهستان و مساحت تقریبی دهستانها: ۱۳۷۹ (دنباله)

* مساحت (کیلومتر مربع)	تعداد آبادی			شهرستان، بخش، دهستان
	دارای سکنه	خالی از سکنه	جمع	
۴۲۱	۲۷	۹	۳۶	خنداب.....
۲۸۲	۱۹	۴	۲۳	دهچال.....
۲۱۰	۱۳	۱	۱۴	سنگ سفید.....
۴۰۸۱	۱۷۵	۱۹۶	۳۷۱	مرکزی.....
۵۳۵	۱۳	۱۱	۲۴	امان آباد.....
۲۸۶	۱۴	۵	۱۹	امیریه.....
۳۵۵	۷	۵۱	۵۸	داوود آباد.....
۳۵۵	۱۸	۴	۲۲	ساروق.....
۳۶۵	۱۳	۹	۲۲	سه ده.....
۳۸۲	۲۰	۵	۲۵	شمس آباد.....
۴۸۷	۴۸	۶۰	۱۰۸	مشهدمیان.....
۸۶۳	۱۵	۲۸	۴۳	مشک آباد.....
۳۱۴	۲۷	۲۳	۵۰	معصومیه.....
۱۶۷۰	۶۷	۳۹	۱۰۶	وقس.....
۶۰۱	۱۵	۹	۲۴	اسفندان.....
۳۰۸	۱۹	۱۸	۳۷	خسروبیگ.....
۵۲۵	۲۰	۳	۲۳	خنجین.....
۲۳۶	۱۳	۹	۲۲	میلاجرد.....
۲۷۹۲	۱۴۱	۱۳۷	۲۷۸	تفرش.....
۱۰۰۶	۵۵	۶۷	۱۲۲	فراهان.....
۶۸۵	۴۱	۵۷	۹۸	فرمهین.....
۳۲۱	۱۴	۱۰	۲۴	فشک.....
۱۷۸۶	۸۶	۷۰	۱۵۶	مرکزی.....
۵۰۰	۳۳	۳۴	۶۷	بازرجان.....

فصل اول / سرزمین ، آب و هوا و محیط زیست ۱۸۷

جدول ۱-۲- تعداد آبادی دارای سکنه و خالی از سکنه موجود در هر دهستان و مساحت تقریبی دهستانها: ۱۳۷۹ (پیشاله)

مساحت (کیلومتر مربع)	تعداد آبادی			شهرستان ، بخش ، دهستان
	دارای سکنه	خالی از سکنه	جمع	
۳۳۷	۱۴	۱۴	۲۸	خرآزان.....
۸۰۷	۳۰	۱۷	۴۷	رودبار.....
۱۴۲	۹	۵	۱۴	کوهپناه.....
۲۲۶۷	۲۰۱	۱۵۲	۳۵۳	خمین.....
۱۴۴۴	۱۳۴	۱۱۶	۲۵۰	مرکزی.....
۱۶۲	۱۴	۰	۱۴	آشناخور.....
۳۵۹	۲۶	۱۱	۳۷	حمزهلو.....
۴۱۰	۲۰	۱۸	۳۸	رستاق.....
۲۲۵	۴۱	۴۱	۸۲	صالحان.....
۲۸۸	۳۳	۲۶	۵۹	گله زن.....
۸۲۳	۶۷	۳۶	۱۰۳	کمره.....
۳۳۴	۲۸	۵	۳۳	چهار چشمه.....
۴۸۹	۳۹	۳۱	۷۰	خرمدشت.....
۲۱۷۰	۱۰۰	۲۸۷	۳۸۷	دلیجان.....
۲۱۷۰	۱۰۰	۲۸۷	۳۸۷	مرکزی.....
۱۵۷	۸	۱۰	۱۸	جاسب.....
۷۲۹	۳۸	۸۴	۱۲۲	دودهک.....
۴۸۵	۱۴	۸۶	۱۰۰	مشهدار بهال.....
۸۹۹	۴۰	۱۰۷	۱۴۷	مستجان.....
۸۷۲۳	۴۰۹	۶۳۶	۱۰۴۵	ساوه.....
۱۳۰۵	۳۵	۱۰۳	۱۳۸	خرقان.....
۶۸۸	۱۶	۶۶	۸۲	الویر.....
۲۸۵	۷	۱۹	۲۶	علیشار.....
۳۳۲	۱۲	۱۸	۳۰	دوزج.....
۲۸۰۹	۱۴۴	۱۶۸	۳۱۲	زرنه.....
۸۳۰	۵۵	۵۶	۱۱۱	حکیم آباد.....
۹۵۰	۶۶	۷۴	۱۴۰	خشکروند.....

آمارنامه استان مرکزی ۱۹۸۵

جدول ۱-۲- تعداد آبادی دارای سکنه و خالی از سکنه موجود در هر دهستان و مساحت تقریبی دهستانها: ۱۳۷۹ (دنباله)

* مساحت (کیلومتر مربع)	تعداد آبادی			شهرستان، بخش، دهستان
	دارای سکنه	خالی از سکنه	جمع	
۱۰۲۹	۲۳	۳۸	۶۱	رودشور.....
۲۶۷۳	۱۴۳	۲۱۵	۳۵۸	مرکزی.....
۶۳۳	۳۴	۷۲	۱۰۶	شاهسونکنی.....
۸۶۰	۳۱	۳۷	۶۸	طرازناهد.....
۳۶۵	۳۵	۳۹	۷۴	قره چای.....
۸۱۵	۴۳	۶۷	۱۱۰	نورعلی بیگ.....
۱۹۵۶	۸۷	۱۵۰	۲۳۷	نوبران.....
۶۶۵	۲۵	۸۳	۱۰۹	آق کهریز.....
۷۲۴	۳۶	۳۱	۶۷	بیات.....
۵۶۷	۲۶	۳۵	۶۱	کوهپایه.....
۲۷۳۲	۲۳۹	۹۴	۳۳۳	سرپند.....
۱۹۹۷	۱۴۹	۶۸	۲۱۷	مرکزی.....
۳۳۹	۱۳	۶	۲۹	آستانه.....
۶۱۳	۴۵	۲۷	۷۲	پل دوآب.....
۱۹۹	۱۵	۱	۱۶	کوهسار.....
۲۴۴	۲۳	۱۱	۳۴	زالیان.....
۳۴۰	۳۵	۱۷	۵۲	قره کهریز.....
۲۶۲	۲۳	۷	۳۰	نهر میان.....
۷۳۵	۹۰	۲۶	۱۱۶	هندودن.....
۴۹۷	۶۶	۱۹	۸۵	سرپند.....
۲۳۸	۲۴	۷	۳۱	مالعین.....
۲۰۶۷	۸۰	۱۸۵	۲۶۵	محلات.....
۲۰۶۷	۸۰	۱۸۵	۲۶۵	مرکزی.....
۱۴۳۹	۶۳	۱۴۳	۲۰۶	باقرآباد.....
۶۲۸	۱۷	۲۲	۵۹	خوره.....

* تقسیمات تا پایان سال ۱۳۷۹ اعمال شده است و مساحت بر اساس اطلاعات واحد GIS سازمان مدیریت و برنامه ریزی استان مرکزی.

مأخذ: مرکز آمار ایران.

- وزارت کشور

فصل اول / سرزمین، آب و هوا و محیط زیست ۲۰۴

قسمت دوم - آب و هوا

جدول ۳-۱- مشخصات ایستگاههای هواشناسی مستقر در شهرستانهای استان مرکزی: ۱۳۷۹

شهرستان	محل استقرار	سال تأسیس	نوع ایستگاه	ارتفاع از سطح دریا (متر)
آشتیان.....	مرکز خیمه کشاورزی آشتیان	۱۳۷۲	باران سنجی	۲۱۲۰
اراک.....	هواشناسی اراک	۱۳۲۷	سینوپتیک	۱۷۰۸
تفرش.....	هواشناسی تفرش	۱۳۷۸	سینوپتیک	۱۹۹۰
خمین.....	مرکز تحقیقات حیوانات خمین	۱۳۷۵	کلیماتولوژی	۱۸۸۰
نلیجان.....	مرکز خیمه کشاورزی	۱۳۷۲	باران سنجی	۱۵۲۱
ساوه.....	هواشناسی ساوه	۱۳۷۰	سینوپتیک	۱۱۰۸
سربند.....	کارخانه قند سازند	۱۳۳۵	کلیماتولوژی	۱۹۱۸
محلالت.....	مرکز خیمه کشاورزی محلالت	۱۳۶۰	باران سنجی	۱۷۳۵

مأخذ: اداره کل هواشناسی استان مرکزی.

جدول ۴-۱- اطلاعات وضع جوی شهرستانهای استان مرکزی طی دوره‌های زمانی منتهی به ۱۳۷۹

شهرستان	طول دوره مورد مطالعه منتهی به ۱۳۷۹	دوره دربار (استثنای)					معدل بارندگی (میلیمتر)	معدل بارندگی (میلیمتر)	معدل رطوبت نسبی (برصد)		معدل تعداد روزهای برفبار
		معدل حداکثر	معدل حداقل	حداکثر بطق	حداقل بطق	معدل			Max	Min	
آشتیان.....	۵ ساله	-	-	-	-	-	۲۱۶/۵	۷۲	-	-	
اراک.....	۱۰ ساله	۲۰/۲	۶/۸	۳۱/۰	-۲۵/۰	۱۳/۵	۳۲۱/۴	۲۸/۶	۲۹	۶۵	
تفرش.....	۱۰ ساله	۱۹/۹	۶/۶	۳۹/۰	-۱۸/۰	۱۳/۳	۳۳۱/۹	۵۹/۶	۳۵	۶۱	
خمین.....	۲ ساله	۲۰/۲	۴/۷	۴۱/۵	-۲۴/۲	۱۲/۵	۲۵۱/۵	۴۵/۲	۳۵	۶۱	
نلیجان.....	۷ ساله	-	-	-	-	-	۱۸۰/۵	۴۵/۰	-	-	
ساوه.....	۹ ساله	۲۳/۶	۱۲/۲	۴۳/۰	-۱۱/۰	۱۷/۹	۲۰۶/۵	۳۷/۶	۲۹	۵۲	
سربند.....	۱۰ ساله	۱۹/۷	۵/۳	۳۹/۰	-۲۵/۵	۱۲/۷	۵۱۱/۰	۷۷/۰	۲۹	۵۵	
محلالت.....	۱۰ ساله	-	-	-	-	-	۲۸۳/۴	۵۲	-	-	

مأخذ: اداره کل هواشناسی استان مرکزی.

آمارنامه استان مرکزی ۲۱

جدول ۵-۱- اطلاعات وضع جوی مراکز شهرستانهای استان مرکزی: ۱۳۷۹

مرکز شهرستان	درجه حرارت (سانتیگراد)					بارندگی سالانه (میلیمتر)	بارندگی لریکروز (میلیمتر)	متوسط رطوبت		تعداد روزهای یخبندان	ساعات آفتاب (ساعت)	حداکثر سرعت وزش باد (متر بر ثانیه)	
	معدل حداکثر	معدل حداقل	حداکثر مطلق	حداقل مطلق	متوسط			نسبی (درصد)	Max				Min
آشتیان	-	-	-	-	-	۲۰۸/۷	۲۲	-	-	-	-	-	
اراک	۲۱/۰	۸/۱	۳۹/۴	-۱۷/۸	۱۴/۴	۳۲۸/۱	۳۲/۳	۷	۷۸	۹۰	۳۱۰۱/۳	۲۷	
تفرش	۱۸/۶	۸/۳	۳۵/۳	-۱۱/۰	۱۳/۵	۲۱۵/۷	۲۴/۳	۲۳	۵۷	۸۱	۳۰۹۴	۱۸	
خمین	۱۹/۳	۴/۹	۳۹/۰	-۲۴/۷	۱۲/۲	۲۶۹/۴	۲۵/۲	۳۱	۵۸	۹۸	-	-	
دلیجان	-	-	-	-	-	۱۶۷/۲	۲۲	-	-	-	-	-	
ساوه	۲۴/۵	۱۲/۵	۴۱/۸	-۹/۰	۱۸/۵	۳۳۲/۱	۳۷/۶	۲۲	۴۸	۴۲	۳۳۹۹/۹	۲۳	
شازند	۲۰/۴	۵/۳	۳۸/۰	-۱۵/۰	۱۲/۹	۳۷۸/۵	۴۷/۶	۳۰	۵۰	۱۰۳	-	-	
محلات	-	-	-	-	-	۲۵۶/۵	۳۵/۵	-	-	-	-	-	

ماخذ: اداره کل هواشناسی استان مرکزی.

جدول ۶-۱- حداکثر مطلق، حداقل مطلق و متوسط درجه حرارت مراکز شهرستانهای استان مرکزی بر حسب ماه:

(سانتیگراد)

مرکز شهرستان	فروردین			اردیبهشت			خرداد			تیر		
	حداکثر	حداقل	متوسط	حداکثر	حداقل	متوسط	حداکثر	حداقل	متوسط	حداکثر	حداقل	متوسط
آشتیان	-	-	-	-	-	-	-	-	-	-	-	-
اراک	۲۵/۲	۱/۰	۱۴/۱	۲۹/۸	۷/۰	۱۸/۷	۳۵/۴	۱۱/۰	۲۳/۰	۳۹/۴	۱۴/۸	۲۷/۶
تفرش	۲۳/۰	-۰/۶	۱۱/۹	۲۷/۲	۶/۰	۱۶/۹	۳۲/۲	۹/۶	۲۱/۴	۳۴/۴	۱۶/۴	۲۶/۴
خمین	۲۳/۰	-۳/۸	۱۰/۸	۳۰/۱	۱/۶	۱۶/۷	۳۷/۲	۶/۴	۲۰/۳	۳۹/۰	۵/۶	۲۵/۴
دلیجان	-	-	-	-	-	-	-	-	-	-	-	-
ساوه	۳۱/۰	۵/۰	۱۷/۹	۳۴/۳	۱۳/۰	۲۳/۷	۳۸/۶	۱۳/۰	۲۷/۵	۴۱/۴	۲۱/۶	۳۴/۲
شازند	۲۳/۵	-۱/۵	۹/۵	۲۷/۵	۷/۵	۱۶/۸	۳۵/۵	۸/۵	۲۱/۸	۲۸/۶	۱۳/۰	۲۵/۵
محلات	-	-	-	-	-	-	-	-	-	-	-	-

کتابخانه مرکز آمار ایران
شماره

نصل اول / سرزمین ، آب و هوا و محیط زیست ۲۲

جدول ۱-۶- حداکثر مطلق ، حداقل مطلق و متوسط درجه حرارت مراکز شهرستانهای استان مرکزی بر حسب ماه : ۱۳۷۹ (سانتگراد)

(دنباله)

مرکز شهرستان	مرداد			شهریور			مهر			آبان		
	حداکثر	حداقل	متوسط	حداکثر	حداقل	متوسط	حداکثر	حداقل	متوسط	حداکثر	حداقل	متوسط
آشتیان.....	-	-	-	-	-	-	-	-	-	-	-	-
اراک.....	۳۷/۲	۱۳/۰	۲۶/۳	۳۵/۶	۱۲/۴	۲۴/۲	۲۹/۶	۳/۴	۱۵/۵	۲۵/۸	-۲/۰	۹/۵
تفرش.....	۳۵/۴	۱۶/۴	۲۵/۲	۳۳/۸	۱۲/۲	۲۳/۹	۲۷/۴	۳/۶	۱۴/۷	۲۲/۸	-۰/۶	۸/۷
خمین.....	۳۸/۲	۶/۶	۲۲/۶	۳۶	۸/۶	۲۱/۵	۲۹	۲/۴	۱۵/۱	۲۴/۹	-۲	۹/۲
بلیجان.....	-	-	-	-	-	-	-	-	-	-	-	-
ساوه.....	۴۱/۸	۲۱	۳۰/۸	۴۰/۶	۱۷/۸	۲۸/۸	۳۳	۸	۱۹/۲	۲۶	۲	۱۳/۲
شازند.....	۳۶	۱۲	۲۳/۸	۳۳	۷	۲۰/۷	۲۸/۵	۲/۵	۱۲/۷	۲۵	-۲/۵	۱۱/۲
محلات.....	-	-	-	-	-	-	-	-	-	-	-	-

جدول ۱-۶- حداکثر مطلق ، حداقل مطلق و متوسط درجه حرارت مراکز شهرستانهای استان مرکزی بر حسب ماه : ۱۳۷۹ (دنباله)

(سانتگراد)

مرکز شهرستان	آذر			دی			بهمن			اسفند		
	حداکثر	حداقل	متوسط	حداکثر	حداقل	متوسط	حداکثر	حداقل	متوسط	حداکثر	حداقل	متوسط
آشتیان.....	-	-	-	-	-	-	-	-	-	-	-	-
اراک.....	۱۴/۶	-۱۰/۰	۲/۳	۱۴/۰	-۶/۰	۳/۱	۱۲/۶	-۱۷/۸	۰/۲	۱۹/۸	-۵/۴	۷/۶
تفرش.....	۱۱	-۷/۸	۲/۸	۱۴/۲	-۴/۸	۳/۲	۱۳	-۱۱	۰/۲	۱۶/۴	-۵/۴	۶/۵
خمین.....	۱۲/۸	-۷/۲	۳/۴	۱۳/۸	-۶	۲/۴	۱۱/۶	-۲۴/۲	-۱	۱۸/۸	-۴/۲	۷/۲
بلیجان.....	-	-	-	-	-	-	-	-	-	-	-	-
ساوه.....	۱۷	-۲/۲	۷	۱۸	-۲	۶/۲	۱۵/۸	-۹	۳/۹	۲۲/۶	-۰/۲	۱۱/۲
شازند.....	۱۵	-۷/۵	۳/۱	۱۴	-۱۰	۳/۲	۱۰/۵	-۱۵	۰/۶	۱۷/۵	-۱۰	۵/۶
محلات.....	-	-	-	-	-	-	-	-	-	-	-	-

مأخذ : اداره کل هواشناسی استان مرکزی .

آمارنامه استان مرکزی ۲۳

(میلی متر)

جدول ۷-۱ - مقدار بارندگی سالانه شهرستانهای استان مرکزی: ۱۳۷۰-۱۳۷۹

شهرستان	۱۳۷۰	۱۳۷۱	۱۳۷۲	۱۳۷۳	۱۳۷۴	۱۳۷۵	۱۳۷۶	۱۳۷۷	۱۳۷۸	۱۳۷۹
آشتیان.....	-	-	-	۲۴۰/۵	-	۲۲۱	۲۳۷/۴	۲۳۶/۲	۱۸۳/۱	۲۰۸/۷
اراک.....	۳۱۹/۹	۲۷۳/۶	۳۱۸/۹	۳۵۵/۹	۳۶۶/۷	۳۰۳/۰	۲۵۵/۸	۲۷۰/۴	۲۰۰/۸	۳۴۸/۱
تفرش.....	۲۳۱/۵	۲۹۴/۵	۲۹۷/۶	۴۲۰	۴۰۶/۵	۲۵۴/۵	۳۰۰	۲۹۵/۴	۳۰۳/۳	۲۱۵/۷
خمین.....	-	۵۱۷/۵	۳۶۸/۵	۲۶۰/۰	۲۹۱/۵	۲۷۵	۲۵۸/۳	۲۲۶/۶	-	۲۶۹/۴
دلیجان.....	-	-	-	۱۳۹/۱	۲۶۱/۱	۱۵۷/۱	۲۴۰/۱	۱۷۱/۹	۱۲۷/۳	۱۶۷/۲
ساوه.....	-	۲۵۱/۱	۲۱۱/۲	۲۶۲/۴	۲۸۶/۱	۹۰/۵	۱۹۷/۸	۱۸۷/۹	۱۳۹/۸	۲۳۲/۱
سربند.....	۵۵۰	۶۴۸/۵	۵۸۸	۶۶۲	۵۵۱	۴۴۸/۸	۲۷۲/۶	۵۱۵/۷	۲۹۳/۱	۳۷۸/۵
محلات.....	۲۳۱/۵	۵۲۰/۰	۲۳۸/۱	۲۵۱	۳۵۵/۷	۲۱۱/۶	۲۲۴/۶	۲۳۶/۴	۱۸۸/۸	۲۵۶/۵

مأخذ: اداره کل هواشناسی استان مرکزی.

(میلی متر)

جدول ۸-۱ - مقدار بارندگی ماهانه شهرستانهای استان مرکزی: ۱۳۷۹

شهرستان	فروردین	اردیبهشت	خرداد	تیر	مرداد	شهریور	مهر	آبان	آذر	دی	بهمن	اسفند
آشتیان.....	۱۰/۲	۵	۰	۰	۰	۲	۲۵	۲۶/۷	۸۵/۹	۶/۷	۱۰/۵	۳۶/۷
اراک.....	۳۴/۰	۱۱/۱	۰	۱/۷	۰	۰	۲۸/۲	۳۵/۴	۱۵۲/۹	۱۴/۴	۵۰/۶	۱۹/۵
تفرش.....	۳۵	۷/۵	۰	۰	۰	۰/۱	۲۳/۸	۱۷/۲	۶۸/۱	۵/۷	۲۲/۱	۳۶/۲
خمین.....	۱۹/۲	۰	۰	۰	۰	۰	۲۳/۹	۲۴/۸	۱۱۶/۹	۱۳/۱	۵۴/۷	۱۶/۸
دلیجان.....	۷/۴	۶/۲	۰	۰	۰	۰	۳۷/۷	۱۸/۷	۵۲/۲	۸/۵	۲۲/۱	۱۸/۴
ساوه.....	۳/۳	۸/۲	۰	۰	۰	۰	۲۵/۵	۲۹/۵	۱۱۴/۷	۱/۱	۳۹/۶	۱۱/۲
سربند.....	۷۵/۴	۱۷/۶	۰	۳/۶	۰	۰	۴۰/۹	۲۰	۱۳۱/۸	۲/۶	۲۸/۲	۳۸/۴
محلات.....	۱۰/۷	۲	۰	۰	۰	۰	۴۱/۴	۳۲/۲	۸۶/۴	۱۸/۴	۴۵/۵	۱۹/۹

مأخذ: اداره کل هواشناسی استان مرکزی.

فصل اول / سرزمین ، آب و هوا و محیط زیست ۲۴

جدول ۹-۱ - ساعات آفتابی در مراکز شهرستانهای استان مرکزی برحسب ماه : ۱۳۷۹ (ساعت)

شهرستان	فروردین	اردیبهشت	خرداد	تیر	مرداد	شهریور	مهر	آبان	آذر	دی	بهمن	اسفند
آشتیان.....	-	-	-	-	-	-	-	-	-	-	-	-
اراک.....	۲۳۶/۸	۲۳۱/۴	۲۷۸	۳۳۳/۵	۳۴۲/۶	۳۴۴/۴	۲۴۱/۳	۱۸۰	۱۱۷/۷	۱۹۱/۳	۱۶۱/۷	۲۵۲/۷
تفرش.....	۲۳۳/۹	۲۳۰/۵	۲۷۱/۸	۳۳۱/۳	۳۴۰/۵	۳۴۴/۹	۲۴۱/۷	۲۶۲/۶	۹۱	۱۶۲/۴	۱۶۵/۶	۲۴۷/۷
خمین.....	-	-	-	-	-	-	-	۱۷۳/۸	۱۴۹/۵	۲۰۰/۷	۱۸۴/۹	۲۴۹/۳
نلیجان.....	-	-	-	-	-	-	-	-	-	-	-	-
ساوه.....	۲۳۰/۷	۲۲۰/۴	۲۷۳/۲	۳۲۰/۲	۳۵۲/۹	۳۳۵	۲۲۷/۲	۱۹۲	۱۳۱/۶	۲۰۰/۷	۱۸۰/۱	۲۶۴/۴
سربند.....	-	-	-	-	-	-	-	-	-	-	-	-
محلات.....	-	-	-	-	-	-	-	-	-	-	-	-

* ایستگاه سینوپتیک در مهر ماه ۷۹ تأسیس شده است.

مأخذ: اداره کل هواشناسی استان مرکزی.

جدول ۱۰-۱ - حداکثر سرعت وزش باد در مراکز شهرستانهای استان مرکزی برحسب ماه : ۱۳۷۹ (متر بر ثانیه)

شهرستان	فروردین	اردیبهشت	خرداد	تیر	مرداد	شهریور	مهر	آبان	آذر	دی	بهمن	اسفند
آشتیان.....	-	-	-	-	-	-	-	-	-	-	-	-
اراک.....	۲۵	۱۶	۱۱	۱۲	۱۲	۷	۲۷	۱۱	۷	۸	۲۰	۲۲
تفرش.....	۱۸	۱۴	۷	۱۷	۱۲	۱۲	۱۲	۱۵	۱۲	۱۲	۱۵	۱۸
خمین.....	-	-	-	-	-	-	۱۵	۱۴	۸	۱۵	۱۲	۲۲
نلیجان.....	-	-	-	-	-	-	-	-	-	-	-	-
ساوه.....	۲۰	۲۳	۲۰	۱۵	۱۲	۱۲	۱۵	۱۰	۱۵	۱۲	۱۴	۱۷
سربند.....	-	-	-	-	-	-	-	-	-	-	-	-
محلات.....	-	-	-	-	-	-	-	-	-	-	-	-

* ایستگاه سینوپتیک در مهر ماه ۷۹ تأسیس شده است.

مأخذ: اداره کل هواشناسی استان مرکزی.

قسمت سوم - محیط زیست

جدول ۱۱-۱ گونه‌های مهم حیوانی و گیاهی حفاظت شده در منطقه هفتادگه استان مرکزی: ۱۳۷۹

گونه‌های مهم گیاهی	گونه‌های مهم حیوانی	مساحت منطقه (هکتار)*
کاسنی، نعناع، شب بو، گاو زبان	قوچ و میش، کل و بز، تشی	۸۱۱۲۵
گندمیان، چتریان، میمون، نخودو	گرگ، کفتار، شغال	
میخک، فرقیون، ورنکاسفند، لاله و آلاله	روپاه، خرگوش، پلنگ	

* ۱۰۰۰ هکتار از مساحت منطقه تبدیل به پارک‌ها نظامی شده است.

مأخذ: اداره کل حفاظت محیط زیست استان مرکزی.

جدول ۱۲-۱ تعداد پروانه‌های صادر شده در زمینه شکار و صید در استان: ۷۹-۱۳۷۵

سال	جمع	عادی پرنده	عادی چهارپا	خرگوش و خوک وحشی	عادی صید با قلاب	پروانه ویژه	انتقاعی صید
۱۳۷۵	۲۰۸۳	۵۹۶	۴۶	۸۹	۱۱۹۳	-	۱۵۹
۱۳۷۶	۲۳۳۳	۷۹۶	۶۱	۹۳	۱۲۶۱	۳۵	۱۸۷
۱۳۷۷	۲۰۴۴	۸۶۷	۶۹	۹۵	۷۳۴	-	۲۷۹
۱۳۷۸	۱۹۰۷	۷۲۳	۵۲	۱۶۰	۸۸۰	-	۷۲
۱۳۷۹	۱۲۹۶	۶۹۲	۵۲	۲۲۸	۵۰۴	-	۲۰

مأخذ: اداره کل حفاظت محیط زیست استان.

جدول ۱۳-۱ پروانه‌های شکار و صید صادر شده در استان به تفکیک نوع پروانه: ۱۳۷۹

نوع پروانه	تعداد پروانه صادره (برگ)	ارزش هر پروانه (ریال)	کل مبلغ (ریال)
شکار چهارپا (کل و قوچ) مناطق آزاد	۵۲	۱۵۰۰۰۰	۷۸۰۰۰۰۰
شکار پرنده (سراسری)	۱۲۶	۸۰۰۰۰	۱۰۰۸۰۰۰۰
شکار پرنده (استانی)	۶۹۲	۲۵۰۰۰	۱۷۳۰۰۰۰۰
شکار ماهی	-	-	-
شکار و صید ماهی با تک قلاب	۵۰۴	۳۰۰۰	۱۵۱۲۰۰۰
صید سهره با تور	۲۰	۵۰۰۰۰	۱۰۰۰۰۰۰
صید شکار خوک وحشی	۱۳۶	۷۰۰۰	۹۵۲۰۰۰
شکار خرگوش	۹۲	۵۰۰۰	۴۶۰۰۰۰

مأخذ: اداره کل حفاظت محیط زیست استان مرکزی.

فصل اول / سرزمین، آب و هوا و محیط زیست ۲۶

جدول ۱۴-۱- درآمد حاصل از فروش پروانه شکار و صید: ۱۳۷۵-۷۹

سال	درآمد حاصل از فروش پروانه شکار و صید (ریال)	ضرورت‌های دریافتی ناشی از شکار و صید غیر مجاز (ریال)	درآمد حاصل از بازبدهی‌ها و بررسیمهای کارشناس (ریال)	درآمد حاصل از امور آژ مایشگاه (ریال)	تعداد متظفین دستگیر شده (نفر)	درآمد حاصل از فروش نفرجه (ریال)	در وجه (ریال)
۱۳۷۵	۳۱۱۲۵۷۰۰	۱۳۲۷۴۰۰۰	۲۰۸۳۹۶۳۱۱	۷۰۰۰۰۰	۱۲۵	۰	۰
۱۳۷۶	۴۹۰۵۳۴۹۳	۲۹۹۱۰۰۰۰	۱۴۵۱۳۷۲۶۰	۳۷۰۰۰۰	۶۵	۰	۰
۱۳۷۷	۳۸۷۷۵۰۰۰	۵۸۰۶۰۰۰	۱۷۷۹۱۹۴۵۲	۸۰۰۰۰	۴۴	۵۰۶۰۰۰۰۰	۳۵۵۵۳۵۰۰
۱۳۷۸	۳۰۲۷۹۷۷۰	۱۰۷۵۸۰۰۰	۲۸۵۹۵۵۲۰۰	۱۱۱۰۰۰۰	۴۰	۱۲۵۸۳۰۰۰	-
۱۳۷۹	۳۷۶۶۴۰۰۰	۶۴۱۵۰۰۰	۱۵۳۳۳۸۰۰۰	۱۵۲۶۹۲۱۰	۲۳	۷۵۰۰۰۰۰	-

مأخذ: اداره کل حفاظت محیط زیست استان.

جدول ۱۵-۱- تعداد موارد شکار و صید غیر مجاز تعقیب شده در مراجع قضایی استان: ۱۳۷۵-۷۹

سال	شکار غیر مجاز		صید غیر مجاز
	در مناطق حفاظت شده (مورد)	در مناطق آزاد (مورد)	
۱۳۷۵	۲	۴۲	۳۹
۱۳۷۶	۲	۱۶	۱۱
۱۳۷۷	۱	۹	۱۰
۱۳۷۸	۳	۱۴	۱۰
۱۳۷۹	۲	۵	۱

مأخذ: اداره کل حفاظت محیط زیست استان.

جدول ۱۶-۱. تعداد نظریات موافق با احداث، تأسیس و بهره‌برداری مراکز صنعتی و تولیدی در استان مرکزی ۱۳۷۵-۷۹

اعلام موافقت بایر بهره‌برداری	اعلام موافقت با تأسیس	موارد سال
۱۰۵	۵۲۳۱۳۷۵
۲۳۵	۷۷۵۱۳۷۶
۷۵	۴۱۲۱۳۷۷
۲۷۳	۴۹۳۱۳۷۸
۲۸۸	۵۳۲۱۳۷۹

مأخذ: اداره کل حفاظت محیط زیست استان.

جدول ۱۷-۱. فعالیتهای زیست محیطی اداره کل حفاظت محیط زیست استان مرکزی: ۱۳۷۹ (مورد)

شهرستان	بررسی طرحهای صنعتی	موافقت با اجرای طرح	رسیدگی به شکایات	برخورد با فعلیت واحد آلوده کننده	
				تعداد واحدهای تعطیل شده	صدور اخطاریه
کل استان.....	۸۲۲	۵۳۲	۲۱۰	۱۳۹	۲۸
آشتیان.....	۱	۱	-	-	-
اراک.....	۵۲۵	۲۸۵	۷۸	۶۲	۲۴
تفرش.....	۳۳	۲۴	-	-	-
خمین.....	۳۵	۳۵	۳	۲	-
دلیجان.....	۲۴	۲۱	۱۳	۵	۲
ساوه.....	۱۰۴	۸۹	۷۶	۳۷	۲
سربند.....	۳۸	۳۶	۳۵	۸	-
محلان.....	۲۱	۲۱	۵	۲۵	-

مأخذ: اداره کل حفاظت محیط زیست استان مرکزی.

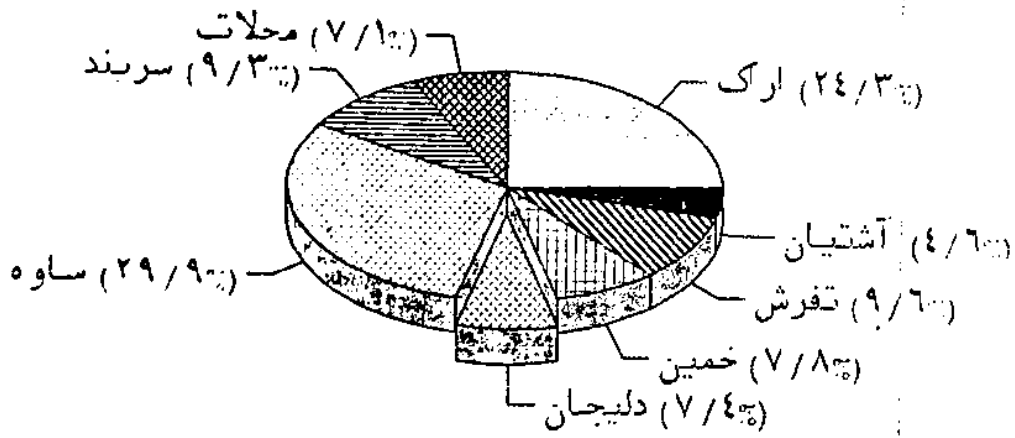
جدول ۱۸-۱. مهم‌ترین اقدامات واحد حقوقی سازمان حفاظت محیط زیست در استان: ۱۳۷۹

تعداد موارد	شرح
۸	اقدام در مورد تخلفات شکار و صید.....
۳	پیشگیری صنایع آلوده کننده.....
۲۸	تعطیلی واحدهای صنعتی آلوده‌کننده.....
۱۳۹	اخطار به واحدهای آلوده‌کننده محیط.....

مأخذ: اداره کل حفاظت محیط زیست استان.

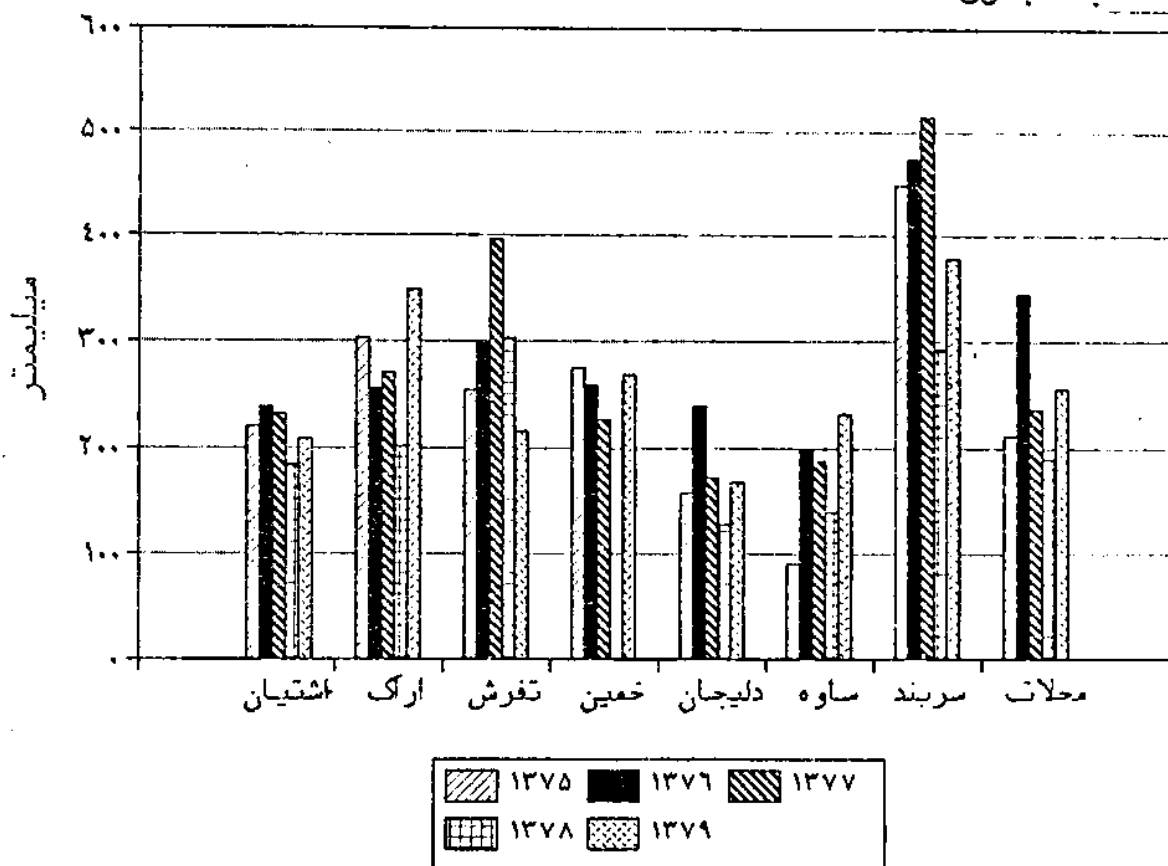
۱۱ توزیع مساحت استان مرکزی بر حسب شهرستان


مبنا: جدول ۱-۱



۱-۲- میزان بارندگی سالانه در شهرستانهای استان
۱۳۷۵-۷۹


مبنا: جدول ۱-۷





فصل دوم 

جمعیت



فصل دوم / جمعیت کل ۳۰

تعاریف و مفاهیم:

○ جمعیت استان :

اعضای همه «خانوارهای معمولی ساکن و دستجمعی» که اقامتگاه معمولی آنان در زمان سرشماری در استان مرکزی قرار داشته و نیز اعضای همه «خانوارهای معمولی غیر ساکن» استان.

○ جمعیت ساکن در نقاط روستایی :

منظور از جمعیت ساکن در نقاط روستایی در هریک از محدوده های دهستان ، بخش ، شهرستان و استان جمعیت کلیه آبادیهائی است که در همان محدوده قرار دارند. جمعیت هر آبادی عبارت است از مجموع تعداد اعضای همه خانوارهای معمولی ساکن و دسته جمعی که اقامتگاه معمولی آنها در زمان سرشماری در آن آبادی واقع است .

○ جمعیت ساکن در نقاط شهری :

منظور از جمعیت ساکن در نقاط شهری در هریک از محدوده های بخش ، شهرستان و استان ، جمعیت کلیه شهرهائی است که در همان محدوده قرار دارد. جمعیت هر شهر عبارت است از مجموع تعداد اعضای همه خانوارهای معمولی ساکن و دسته جمعی که اقامتگاه معمولی آنها در زمان سرشماری در آن شهر واقع بوده است .

○ خانوار:

چند نفر که باهم در یک اقامتگاه زندگی میکنند یا یکدیگر هم خرج میکنند و معمولاً باهم غذا میخورند یک خانوار را تشکیل میدهند بنابراین لازم نیست اعضای یک خانواده حتماً با یکدیگر رابطه خویشاوندی داشته باشند بدین معنی که خانوار لزوماً با خانواده یکی نیست ، فردی که به تنهایی زندگی می کند نیز خانوار تلقی می گردد.

○ مهاجران وارد شده:

در هر شهر یا آبادی آن دسته از اعضای خانوارهای معمولی ساکن و دسته جمعی که متولد آنجا نباشند مهاجر شناخته می شوند.

○ محل تولد:

منظور از محل تولد آبادی یا شهری است که در زمان تولد فرد اقامتگاه معمولی مادر او بوده است ،

○ سن:

منظور از سن تعداد سالهای کاملی است که از زمان تولد فرد گذشته است .

آمارنامه استان مرکزی ۳۱.۵

جدول ۲-۱- جمعیت و متوسط رشد سالانه آن در نقاط شهری و روستایی استان مرکزی در سرشماریهای ۷۵، ۶۵، ۶۰، ۵۵ و ۷۰

سال	جمعیت			متوسط رشد سالانه (درصد)	
	کل استان (نفر)	شهری	روستایی*	کل استان	شهری
.....۱۳۵۵	۷۸۶۲۹۱	۲۱۳۵۸۶	۵۷۲۷۰۵	-	-
.....۱۳۶۵	۱۰۸۲۱۰۹	۳۷۶۱۲۷	۶۰۵۹۸۲	۲/۲۲	۸/۳۵
.....۱۳۷۰	۱۱۸۲۶۱۱	۵۹۱۱۷۷	۵۹۱۲۳۲	۱/۷۹	۲/۲۲
.....۱۳۷۵	۱۲۲۸۸۱۲	۷۰۱۵۲۷	۵۲۷۲۶۵	۰/۷۷	۳/۲۸

* به منظور محاسبه نرخ رشد جمعیت، جمعیت غیر ساکن در سالهای ۵۵ و ۶۵ جزو جمعیت روستایی به حساب آمده است.

مأخذ: سازمان مدیریت و برنامه ریزی استان مرکزی.

جدول ۲-۲- جمعیت و ترکیب اجتماعی آن در استان مرکزی در سرشماریهای ۷۵-۱۳۳۵

شرح	۱۳۳۵		۱۳۵۵		۱۳۶۵		۱۳۷۰		۱۳۷۵	
	تعداد	درصد	تعداد	درصد	تعداد	درصد	تعداد	درصد	تعداد	درصد
جمع استان.....	۶۶۸۸۹	۱۰۰	۷۸۶۲۹۱	۱۰۰	۱۰۸۲۱۰۹	۱۰۰	۱۱۸۲۶۱۱	۱۰۰	۱۲۲۸۸۱۲	۱۰۰
شهری.....	۱۲۳۸۸	۱۸/۲	۱۱۳۵۷	۱۴/۲	۳۶۱۳۳	۳۳	۵۱۱۳۳	۵	۵۱۲۳۷	۴/۱
روستایی.....	۵۴۵۰۱	۸۱/۸	۶۷۲۷۱۴	۸۵/۸	۷۱۵۹۷۶	۶۶/۷	۶۷۱۴۷۷	۵۶/۳	۶۷۷۵۷۵	۵۵/۹
غیر ساکن.....	۲۱۱	۰/۳	۴۵	۰/۰۵	۲۲	۰/۰۲	۰	۰	۰	۰

در سال ۳۵ فقط ۳۵ درصد از کل جمعیت عشایری و متحرک استان مرکزی سابق (شامل استانهای فعلی تهران- زنجان- مرکزی)

به حساب استان مرکزی فعلی گذاشته شده است.

مأخذ: سازمان مدیریت و برنامه ریزی استان مرکزی.

فصل دوم / جمعیت کل ۳۲

جدول ۲-۳. جمعیت استان بر حسب مناطق شهری و روستائی و جنس به تفکیک شهرستان: ۱۳۷۵

شهرستان	شهری و روستائی			شهری			روستائی		
	مرد و زن	مرد	زن	مرد و زن	مرد	زن	مرد و زن	مرد	زن
کل استان ...	۱۲۲۸۸۱۲	۶۱۶۱۵۶	۶۱۲۶۵۶	۷۰۱۵۲۷	۳۵۶۷۹۸	۳۴۴۷۲۹	۵۲۷۲۶۵	۲۵۹۳۵۸	۲۶۷۹۰۷
آشتیان.....	۲۱۳۳۲	۱۰۷۹۸	۱۰۵۳۶	۸۴۰۷	۲۶۸۸	۳۷۱۹	۱۲۹۲۷	۶۱۱۰	۶۸۱۷
اراک.....	۵۹۶۵۷۰	۳۰۰۵۵۰	۲۹۶۰۲۰	۳۹۵۳۶۶	۲۰۰۲۲۳	۱۹۲۹۲۳	۲۰۱۲۰۲	۱۰۰۱۰۷	۱۰۱۰۹۷
نفرش.....	۵۲۲۲۷	۲۵۳۲۷	۲۶۷۹۰	۱۴۹۱۳	۷۷۳۶	۷۱۷۷	۳۷۳۱۴	۱۷۷۰۱	۱۹۶۱۳
خمین.....	۱۱۸۴۲۲	۵۸۴۸۹	۵۹۹۳۵	۵۶۳۳۵	۲۸۳۹۸	۲۷۹۳۷	۶۲۰۸۹	۳۰۰۹۱	۳۱۹۹۸
نلیجان.....	۲۰۷۶۱	۲۰۷۹۱	۱۹۹۷۰	۲۷۹۲۹	۱۴۲۲۹	۱۳۵۲۰	۱۲۸۱۲	۶۳۶۲	۶۴۵۰
ساوه.....	۲۲۳۴۲۹	۱۱۴۱۸۰	۱۱۰۲۲۹	۱۳۶۱۹۷	۶۹۹۱۳	۶۶۲۸۲	۸۷۲۳۲	۴۳۲۶۷	۴۳۹۶۵
سربند.....	۱۳۱۲۸۸	۶۴۱۷۸	۶۷۱۱۰	۲۷۱۵۱	۱۳۳۱۳	۱۳۸۳۸	۱۰۲۱۳۷	۵۰۸۶۵	۵۳۲۷۲
محلات.....	۴۴۷۷۹	۲۲۷۳۳	۲۲۰۴۶	۳۵۲۲۹	۱۷۸۷۸	۱۷۳۵۱	۹۵۵۰	۴۸۵۵	۴۶۹۵

مأخذ: مرکز آمار ایران، سازمان مدیریت و برنامه‌ریزی استان مرکزی.

جدول ۲-۴. جمعیت استان و نرخ رشد آن بر حسب شهرستان و به تفکیک نقاط شهری و روستائی طی سرشماریهای ۱۳۶۵ و ۱۳۷۵

شهرستان	۱۳۶۵			۱۳۷۵			نرخ رشد جمعیت ۶۵-۷۵		
	کل	شهری	روستائی	کل	شهری	روستائی	کل	شهری	روستائی
کل استان ...	۱۰۸۲۱۰۹	۲۷۶۱۲۷	۶۰۵۹۸۲	۱۲۲۸۸۱۲	۷۰۱۵۲۷	۵۲۷۲۶۵	۱/۲۸	۳/۹۵	-۱/۳۸
آشتیان.....	۲۰۸۳۳	۵۲۶۷	۱۵۳۶۶	۲۱۳۳۲	۸۴۰۷	۱۲۹۲۷	۰/۲۴	۲/۴۰	-۱/۷۱
اراک.....	۴۷۶۷۵۹	۲۷۱۳۶۰	۲۰۵۱۱۹	۳۹۵۳۶۶	۲۰۰۲۲۳	۱۹۲۹۲۳	۲/۲۷	۳/۸۳	-۰/۱۹
نفرش.....	۶۶۲۵۷	۱۰۲۸۰	۵۵۹۷۷	۱۴۹۱۳	۷۷۳۶	۷۱۷۷	-۲/۳۵	۳/۷۹	-۳/۹۷
خمین.....	۱۱۱۵۲۱	۳۸۹۲۰	۷۲۶۲۱	۱۱۸۴۲۲	۵۶۳۳۵	۶۲۰۸۹	۰/۶۰	۳/۷۵	-۱/۵۵
نلیجان.....	۳۳۸۱۷	۱۹۹۲۳	۱۳۸۹۴	۲۷۹۲۹	۱۴۲۲۹	۱۲۸۱۲	۱/۸۹	۳/۴۴	-۰/۸۱
ساوه.....	۱۸۳۲۳۳	۸۲۹۲۳	۱۰۰۳۱۰	۱۳۶۱۹۷	۶۹۹۱۳	۶۶۲۸۲	۲/۰۰	۵/۰۹	-۱/۳۹
سربند.....	۱۲۷۸۰۱	۱۸۳۳۱	۱۲۹۴۷۰	۲۷۱۵۱	۱۳۳۱۳	۱۳۸۳۸	-۱/۱۸	۲/۰۱	-۲/۱۵
محلات.....	۴۱۸۶۸	۲۸۶۴۳	۱۳۲۲۵	۳۵۲۲۹	۱۷۸۷۸	۱۷۳۵۱	۰/۶۷	۲/۰۹	-۳/۱۲

مأخذ: مرکز آمار ایران، سازمان مدیریت و برنامه‌ریزی استان مرکزی.

آمارنامه استان مرکزی ۳۳

جدول ۵-۲- جمعیت استان مرکزی بر حسب جنس و سن و به تفکیک مناطق شهری و روستایی بر سرشماری ۱۳۷۵

ساکنین در نقاط روستایی		ساکنین در نقاط شهری		جمع			سن
زن	مرد	زن	مرد	زن	مرد	مرد و زن	
۲۶۷۹۰۷	۲۵۹۳۵۸	۳۲۲۷۲۹	۳۵۶۷۹۸	۶۱۲۶۵۶	۶۱۶۱۵۶	۱۲۲۸۸۱۲	کلیه سنین.....
۲۵۱۱۸	۲۶۸۱۹	۳۲۸۶۹	۳۳۵۸۱	۵۷۹۸۷	۶۱۴۱۰	۱۱۹۳۹۷	۴-۵ ساله.....
۲۰۷۶	۲۳۹۲	۵۵۲۴	۵۷۲۳	۹۶۰۰	۱۰۱۳۷	۱۹۷۳۷	کمتر از یکساله.....
۲۶۳۸	۲۹۹۲	۵۹۹۶	۶۱۲۲	۱۰۶۳۴	۱۱۱۱۴	۲۱۷۴۸	۱ ساله.....
۵۱۰۹	۵۳۰۹	۶۳۴۰	۷۰۲۷	۱۱۴۴۹	۱۲۳۵۶	۲۳۸۰۵	۲ ساله.....
۵۳۷۵	۵۸۳۹	۷۰۷۳	۷۳۵۰	۱۲۴۴۸	۱۳۲۸۹	۲۵۷۳۷	۳ ساله.....
۵۹۲۰	۶۲۹۵	۷۹۳۶	۸۲۱۹	۱۴۸۵۶	۱۴۵۱۴	۲۹۳۷۰	۴ ساله.....
۳۵۰۵۵	۳۶۲۲۱	۴۷۳۹۹	۴۸۵۶۲	۸۲۴۵۲	۸۲۷۸۳	۱۶۵۲۳۵	۵-۹ ساله.....
۶۵۵۹	۷۰۰۰	۸۶۸۶	۸۸۶۹	۱۵۲۴۵	۱۵۸۶۹	۳۱۱۱۴	۵ ساله.....
۶۵۵۰	۶۹۳۶	۹۰۵۹	۹۲۵۷	۱۵۶۰۹	۱۶۳۹۳	۳۲۰۰۲	۶ ساله.....
۷۰۸۰	۷۱۸۶	۹۶۹۲	۹۸۰۷	۱۶۷۷۲	۱۶۹۹۳	۳۳۷۶۵	۷ ساله.....
۷۳۹۴	۷۳۶۹	۱۰۱۰۵	۱۰۳۳۲	۱۷۲۹۹	۱۷۸۰۱	۳۵۱۰۰	۸ ساله.....
۷۳۷۲	۷۶۳۰	۹۹۰۷	۱۰۰۹۷	۱۷۳۷۹	۱۷۷۲۷	۳۵۱۰۶	۹ ساله.....
۳۸۳۵۳	۳۹۴۶۸	۵۱۴۰۹	۵۳۳۹۹	۸۹۷۶۲	۹۳۸۶۷	۱۸۳۶۲۹	۱۰-۱۴ ساله.....
۷۹۵۸	۸۲۲۴	۱۰۷۷۳	۱۱۱۳۹	۱۸۷۲۲	۱۹۳۶۳	۳۸۰۹۵	۱۰ ساله.....
۷۸۸۲	۸۲۵۶	۱۰۹۱۱	۱۱۲۷۷	۱۸۷۹۵	۱۹۷۳۳	۳۸۵۲۸	۱۱ ساله.....
۷۶۸۹	۸۰۵۸	۱۰۵۵۱	۱۱۳۹۹	۱۸۲۴۰	۱۹۴۵۷	۳۷۶۹۷	۱۲ ساله.....
۷۲۳۳	۷۷۱۹	۹۵۹۴	۱۰۱۳۵	۱۷۰۲۷	۱۷۸۵۴	۳۴۸۸۱	۱۳ ساله.....
۷۳۸۹	۷۲۱۱	۹۵۷۹	۱۰۲۴۹	۱۶۹۶۸	۱۷۴۶۰	۳۴۴۲۸	۱۴ ساله.....
۳۲۵۳۷	۳۱۲۸۸	۳۹۵۶۲	۴۰۱۶۹	۷۲۰۹۹	۷۱۴۵۷	۱۴۳۵۵۶	۱۵-۱۹ ساله.....
۷۳۴۰	۷۳۲۶	۹۳۲۹	۹۹۷۰	۱۶۵۷۹	۱۷۲۹۶	۳۳۸۷۵	۱۵ ساله.....
۷۱۵۶	۶۷۷۸	۸۵۶۰	۹۰۴۰	۱۵۷۱۶	۱۵۸۱۸	۳۱۵۳۴	۱۶ ساله.....
۷۱۸۳	۶۵۹۶	۷۸۲۳	۸۳۶۳	۱۵۰۲۶	۱۴۹۵۹	۲۹۹۸۵	۱۷ ساله.....
۶۹۹۱	۶۴۳۹	۷۱۶۱	۷۵۳۰	۱۴۱۵۲	۱۳۴۶۹	۲۸۱۲۱	۱۸ ساله.....
۵۹۷۷	۶۱۴۹	۶۶۶۹	۵۲۶۶	۱۲۶۲۶	۹۴۱۵	۲۲۰۴۱	۱۹ ساله.....

فصل دوم / جمعیت ۳۴

جدول ۵-۲. جمعیت استان مرکزی بر حسب جنس و سن و به تفکیک مناطق شهری و روستایی در سرشماری ۱۳۷۵ (دنباله)

ساکنان در نقاط روستایی		ساکنان در نقاط شهری		جمع			سن
زن	مرد	زن	مرد	زن	مرد	مرد و زن	
۲۵۸۵۳	۲۲۶۱۱	۳۱۲۰۲	۲۷۸۹۹	۵۷۰۵۵	۵۰۵۱۰	۱۰۷۵۶۵ساله ۲۰-۲۴
۵۸۱۴	۳۸۱۴	۶۴۶۲	۵۰۰۵	۱۲۲۷۶	۸۸۱۹	۲۱۰۹۵ساله ۲۰
۵۵۴۷	۴۸۸۴	۶۴۲۷	۵۵۸۵	۱۱۹۷۴	۱۰۴۶۹	۲۲۴۴۳ساله ۲۱
۵۰۴۲	۴۷۸۹	۵۹۹۶	۵۵۷۶	۱۱۰۳۸	۱۰۳۶۵	۲۱۴۰۳ساله ۲۲
۵۰۱۴	۴۷۸۲	۶۱۵۳	۵۷۹۰	۱۱۱۶۷	۱۰۵۷۲	۲۱۷۳۹ساله ۲۳
۴۴۳۶	۴۳۴۲	۶۱۶۴	۵۹۳۳	۱۰۶۰۰	۱۰۲۸۵	۲۰۸۸۵ساله ۲۴
۱۷۷۴۷	۱۶۸۵۱	۳۰۰۳۳	۲۹۹۷۹	۴۷۷۸۰	۴۶۸۳۰	۹۴۶۱۰ساله ۲۵-۲۹
۴۲۹۹	۴۲۵۹	۶۵۷۴	۶۲۹۹	۱۰۸۷۳	۱۰۵۵۸	۲۱۴۳۱ساله ۲۵
۳۷۸۱	۳۶۶۷	۶۰۹۵	۶۰۶۹	۹۸۷۶	۹۷۳۶	۱۹۶۱۲ساله ۲۶
۳۴۹۹	۳۲۳۵	۵۹۷۳	۶۱۳۲	۹۴۷۲	۹۳۶۷	۱۸۸۳۹ساله ۲۷
۳۲۷۴	۳۰۱۶	۵۹۶۰	۵۹۹۴	۹۲۳۳	۹۰۱۰	۱۸۲۴۴ساله ۲۸
۲۸۹۴	۲۶۷۴	۵۳۳۱	۵۲۸۵	۸۳۲۵	۸۱۵۹	۱۶۴۸۴ساله ۲۹
۱۳۲۶۷	۱۳۷۴۹	۲۶۴۸۷	۲۸۷۵۴	۴۹۷۵۴	۴۲۵۰۳	۸۲۲۵۷ساله ۳۰-۳۴
۲۹۵۲	۲۹۳۳	۵۶۸۱	۵۹۲۸	۸۶۳۳	۸۸۷۱	۱۷۵۰۴ساله ۳۰
۲۵۵۶	۲۶۴۰	۵۲۳۷	۵۳۷۱	۷۷۹۳	۸۱۱۱	۱۵۹۰۴ساله ۳۱
۲۶۱۷	۲۶۲۵	۵۳۲۴	۵۸۱۳	۷۹۴۱	۸۴۳۸	۱۶۳۷۹ساله ۳۲
۲۶۴۰	۲۸۴۴	۵۲۰۹	۵۷۸۳	۷۸۴۹	۸۶۲۷	۱۶۴۷۶ساله ۳۳
۲۵۰۲	۲۶۹۷	۵۰۳۶	۵۷۵۹	۷۵۳۸	۸۴۵۶	۱۵۹۹۴ساله ۳۴
۱۱۸۷۶	۱۰۴۲۷	۲۲۲۶۵	۲۳۷۳۲	۳۴۱۴۱	۳۵۱۷۹	۶۹۳۲۰ساله ۳۵-۳۹
۲۶۷۴	۲۶۰۸	۵۱۵۴	۵۹۳۲	۷۸۲۸	۸۵۴۰	۱۶۳۶۸ساله ۳۵
۲۲۹۶	۲۰۹۰	۴۳۸۰	۵۰۵۹	۶۶۷۶	۷۱۴۹	۱۳۸۲۵ساله ۳۶
۲۳۴۵	۲۰۴۹	۴۳۵۸	۴۹۳۴	۶۷۰۳	۶۹۸۳	۱۳۶۸۶ساله ۳۷
۲۴۱۵	۱۹۶۲	۴۴۷۳	۴۶۹۸	۶۸۸۸	۶۶۶۰	۱۳۵۴۸ساله ۳۸
۲۱۴۶	۱۷۳۸	۳۹۰۰	۴۱۰۹	۶۰۴۶	۵۸۴۷	۱۱۸۹۳ساله ۳۹

آمارنامه استان مرکزی ۲۵

جدول ۵-۲. جمعیت استان مرکزی بر حسب جنس و سن و به تفکیک مناطق شهری و روستایی بر سرشماری ۱۳۷۵ (تنباه)

سن		جمع			ساکن در نقاط شهری		مردن در نقاط روستایی	
		مرد و زن	مرد	زن	مرد	زن	مرد	زن
۴۰-۴۴ ساله		۵۳۷۱۴	۲۶۳۹۷	۲۷۳۱۷	۱۷۸۶۱	۱۶۳۳۵	۸۵۳۶	۱۰۹۸۲
۴۰ ساله		۱۱۴۷۸	۵۸۵۵	۵۶۲۳	۴۰۲۶	۳۵۰۵	۱۸۲۹	۲۱۱۸
۴۱ ساله		۱۱۲۶۲	۵۵۲۵	۵۷۱۷	۳۸۱۷	۳۴۵۱	۱۷۲۸	۲۲۶۶
۴۲ ساله		۱۰۶۶۲	۵۱۲۸	۵۵۲۲	۳۴۸۵	۳۲۲۳	۱۶۲۳	۲۲۱۱
۴۳ ساله		۱۰۵۴۷	۵۱۵۷	۵۳۹۰	۳۳۹۳	۳۱۲۱	۱۷۶۲	۲۲۶۹
۴۴ ساله		۹۷۶۵	۴۷۱۲	۵۰۵۳	۳۱۲۰	۲۹۲۵	۱۵۷۲	۲۱۱۸
۴۵-۴۹ ساله		۳۷۸۶۲	۱۷۵۰۵	۲۰۳۵۸	۱۱۱۶۵	۱۰۹۷۹	۶۳۲۰	۹۳۷۹
۴۵ ساله		۹۲۵۳	۴۳۱۹	۴۹۳۴	۲۷۶۳	۲۷۳۷	۱۵۵۶	۲۱۹۷
۴۶ ساله		۸۰۳۷	۳۷۲۶	۴۳۱۱	۲۴۰۱	۲۳۲۸	۱۳۲۵	۱۹۸۳
۴۷ ساله		۷۸۶۷	۳۷۰۲	۴۱۶۵	۲۲۳۲	۲۳۲۵	۱۳۶۸	۱۸۲۰
۴۸ ساله		۶۱۶۱	۲۷۶۰	۳۴۰۱	۱۷۶۷	۱۷۹۱	۹۹۳	۱۶۱۰
۴۹ ساله		۶۵۲۵	۲۹۹۸	۳۵۲۷	۱۸۰۰	۱۷۹۸	۱۱۹۸	۱۷۲۹
۵۰-۵۴ ساله		۳۳۰۶۹	۱۵۵۵۲	۱۷۵۱۷	۸۵۷۹	۸۲۸۱	۶۹۷۳	۹۳۳۶
۵۰ ساله		۶۶۷۳	۲۹۲۸	۳۷۲۵	۱۶۴۷	۱۷۶۶	۱۲۸۱	۱۹۷۹
۵۱ ساله		۶۶۶۵	۳۰۶۵	۳۶۰۰	۱۸۱۲	۱۷۵۴	۱۲۵۳	۱۸۲۶
۵۲ ساله		۶۳۷۰	۳۰۹۱	۳۳۷۹	۱۶۶۸	۱۵۵۴	۱۲۳۳	۱۸۲۵
۵۳ ساله		۶۵۸۰	۳۱۹۸	۳۳۸۲	۱۷۲۰	۱۵۷۲	۱۲۷۸	۱۸۱۰
۵۴ ساله		۶۶۸۱	۳۲۷۰	۳۴۱۱	۱۷۳۲	۱۶۳۵	۱۵۳۸	۱۷۷۶
۵۵-۵۹ ساله		۳۲۱۲۶	۱۵۹۱۲	۱۶۲۱۴	۷۸۹۹	۷۲۰۵	۸۰۱۳	۹۰۰۹
۵۵ ساله		۶۴۰۰	۲۹۹۰	۳۴۱۰	۱۵۸۲	۱۵۶۰	۱۴۰۶	۱۸۵۰
۵۶ ساله		۶۰۱۴	۲۹۵۹	۳۰۵۵	۱۵۱۱	۱۳۰۲	۱۲۴۸	۱۷۵۱
۵۷ ساله		۶۲۶۵	۳۰۵۷	۳۲۰۸	۱۵۳۷	۱۴۸۱	۱۵۲۰	۱۷۲۷
۵۸ ساله		۶۷۹۸	۳۳۸۰	۳۴۱۸	۱۵۹۵	۱۵۰۹	۱۷۸۵	۱۹۰۹
۵۹ ساله		۶۶۲۹	۳۵۲۶	۳۱۲۳	۱۶۷۲	۱۳۵۱	۱۸۵۲	۱۷۷۲

فصل دوم / جمعیت ۳۶

جدول ۵-۲. جمعیت استان مرکزی بر حسب جنس و سن و به تفکیک مناطق شهری و روستایی در سرشماری ۱۳۷۵ (دنباله)

ساکن در نقاط روستایی		ساکن در نقاط شهری		جمع			سن
مرد	زن	مرد	زن	مرد	زن	مرد و زن	
۹۱۶۷	۱۰۰۰۶	۶۷۹۳	۷۶۵۵	۱۵۹۶۰	۱۷۶۶۱	۳۳۶۲۱ ۶۰-۶۴ ساله
۲۳۱۰	۲۳۰۳	۱۵۷۰	۱۷۶۱	۳۸۸۰	۴۰۶۴	۷۹۴۴ ۶۰ ساله
۱۵۷۴	۱۷۸۲	۱۲۲۰	۱۳۵۳	۲۷۹۴	۳۱۳۵	۵۹۲۹ ۶۱ ساله
۱۷۸۶	۱۹۸۱	۱۴۲۵	۱۴۸۶	۳۲۱۱	۳۴۶۷	۶۶۷۸ ۶۲ ساله
۱۹۱۸	۲۰۸۹	۱۳۲۱	۱۵۴۱	۳۲۳۹	۳۶۳۰	۶۸۶۹ ۶۳ ساله
۱۵۷۹	۱۸۵۱	۱۲۵۷	۱۵۱۴	۲۸۳۶	۳۳۶۵	۶۲۰۱ ۶۴ ساله
۶۹۳۰	۷۳۸۸	۵۱۸۴	۵۳۱۱	۱۲۱۱۴	۱۲۶۹۹	۲۴۸۱۳ ۶۵-۶۹ ساله
۲۱۷۱	۲۴۰۸	۱۴۵۱	۱۶۸۴	۳۶۲۲	۴۰۹۲	۷۷۱۴ ۶۵ ساله
۱۴۲۷	۱۵۶۶	۱۱۷۵	۱۲۱۸	۲۶۲۲	۲۷۸۴	۵۴۰۶ ۶۶ ساله
۱۲۵۱	۱۲۵۹	۹۲۲	۸۷۳	۲۱۷۳	۲۱۴۲	۴۳۰۵ ۶۷ ساله
۱۰۸۶	۱۰۵۳	۸۵۳	۷۵۷	۱۹۳۹	۱۸۱۰	۳۷۴۹ ۶۸ ساله
۹۷۵	۱۱۰۲	۷۸۳	۷۷۹	۱۷۵۸	۱۸۸۱	۳۶۳۹ ۶۹ ساله
۵۳۰۰	۶۷۸۰	۳۹۶۹	۴۲۴۹	۹۲۶۹	۱۱۰۲۹	۲۰۲۹۸ ۷۰-۷۴ ساله
۱۳۸۸	۱۶۳۴	۹۹۱	۸۹۵	۲۳۷۹	۲۵۲۹	۴۹۰۸ ۷۰ ساله
۹۳۳	۱۲۴۷	۷۳۳	۸۴۳	۱۶۶۶	۲۰۹۰	۳۷۵۶ ۷۱ ساله
۹۳۹	۱۱۷۳	۶۷۰	۷۶۸	۱۶۰۹	۱۹۴۱	۳۵۵۰ ۷۲ ساله
۱۰۵۶	۱۴۰۷	۸۱۵	۹۰۵	۱۸۷۱	۲۳۱۲	۴۱۸۳ ۷۳ ساله
۹۸۴	۱۳۱۹	۷۶۰	۸۳۸	۱۷۲۴	۲۱۵۷	۳۹۰۱ ۷۴ ساله
۳۵۳۳	۴۵۸۶	۲۷۰۱	۲۸۳۸	۶۲۳۴	۷۲۲۴	۱۳۴۵۸ ۷۵-۷۹ ساله
۱۲۵۰	۱۵۱۱	۸۵۶	۹۱۱	۲۱۰۶	۲۴۲۲	۴۵۲۸ ۷۵ ساله
۷۳۸	۹۴۸	۵۷۶	۶۰۶	۱۳۱۴	۱۵۵۴	۲۸۶۸ ۷۶ ساله
۶۳۶	۸۴۰	۵۲۷	۴۹۹	۱۱۶۳	۱۳۳۹	۲۵۰۲ ۷۷ ساله
۵۱۸	۷۲۳	۳۹۸	۴۵۷	۹۱۶	۱۱۸۰	۲۰۹۶ ۷۸ ساله
۳۹۱	۵۶۴	۳۴۴	۳۶۵	۷۳۵	۹۲۹	۱۶۶۴ ۷۹ ساله

آمارنامه استان مرکزی ۳۷

جدول ۲-۵. جمعیت استان مرکزی بر حسب جنس و سن و به تفکیک مناطق شهری و روستایی در سرشماری ۱۳۷۵ (دنباله)

سن	جمع			ساکن در نقاط شهری		ساکن در نقاط روستایی	
	مرد و زن	مرد	زن	مرد	زن	مرد	زن
۸۰-۸۴ ساله.....	۵۳۴۹	۲۹۶۵	۲۳۸۲	۱۱۷۳	۱۰۵۰	۱۷۹۲	۱۳۳۲
۸۰ ساله.....	۱۹۷۰	۱۰۸۲	۸۸۸	۲۰۸	۳۵۵	۶۷۲	۵۳۳
۸۱ ساله.....	۱۱۰۲	۶۰۱	۵۰۱	۲۵۶	۲۲۱	۳۲۵	۲۶۰
۸۲ ساله.....	۸۹۰	۵۱۹	۳۷۱	۱۹۲	۱۶۷	۳۲۵	۲۰۲
۸۳ ساله.....	۹۲۷	۵۳۰	۳۹۷	۲۱۹	۱۷۹	۳۱۱	۲۱۸
۸۴ ساله.....	۲۶۰	۲۳۳	۲۲۷	۹۶	۱۰۸	۱۳۷	۱۱۹
۸۵-۸۹ ساله.....	۲۳۵۲	۱۲۱۲	۱۱۳۰	۲۷۳	۵۱۶	۷۳۹	۶۲۲
۸۵ ساله.....	۹۸۸	۵۱۲	۳۷۲	۱۸۶	۱۸۸	۳۲۸	۲۸۶
۸۶ ساله.....	۳۱۲	۱۶۸	۱۲۲	۷۲	۷۲	۹۶	۷۰
۸۷ ساله.....	۲۵۵	۲۵۲	۲۰۳	۱۰۰	۱۰۶	۱۵۲	۹۷
۸۸ ساله.....	۳۲۲	۱۵۲	۱۹۰	۶۶	۸۶	۸۶	۱۰۲
۸۹ ساله.....	۲۵۵	۱۲۶	۱۲۹	۲۹	۶۲	۷۷	۶۷
۹۰-۹۴ ساله.....	۱۱۱۳	۵۱۲	۶۰۱	۲۱۲	۲۶۲	۲۹۸	۳۳۹
۹۰ ساله.....	۳۹۲	۱۸۹	۲۰۵	۵۷	۷۳	۱۳۲	۱۳۲
۹۱ ساله.....	۱۹۲	۱۰۶	۸۶	۵۲	۲۱	۵۲	۲۵
۹۲ ساله.....	۱۶۱	۶۳	۹۸	۳۲	۵۰	۲۹	۲۸
۹۳ ساله.....	۲۵۹	۱۰۹	۱۵۰	۲۶	۶۵	۶۳	۸۵
۹۴ ساله.....	۱۰۷	۴۵	۶۲	۳۳	۲۳	۲۲	۲۹
۹۵ ساله و بیشتر.....	۱۰۵۹	۵۷۲	۳۸۵	۲۴۰	۲۱۷	۳۳۲	۲۶۸
نامشخص.....	۲۰۶	۱۷۵	۳۱	۶۶	۲۱	۱۰۹	۰
میانگین سنی.....	۲۵/۰۹	۲۵/۱۱	۲۵/۰۸	۲۲/۳۶	۲۲/۱۳	۲۶/۱۴	۲۶/۲۹
میانه سنی.....	۱۹/۹۵	۱۹/۷۵	۲۰/۱۸	۲۰/۱۲	۲۰/۱۸	۱۹/۳۳	۲۰/۱۷

مأخذ: سازمان مدیریت و برنامه‌ریزی استان مرکزی.

فصل دوم / جمعیت ۳۸

جدول ۲-۶- جمعیت استان مرکزی بر حسب گروههای سنی در سرشماریهای ۶۵، ۷۰ و ۷۵

۱۳۷۵		۱۳۷۰		۱۳۶۵		گروههای سنی
درصد	تعداد	درصد	تعداد	درصد	تعداد	
۱۰۰/۰۰	۱۲۲۸۸۱۲	۱۰۰/۰۰	۱۱۸۲۶۱۱	۱۰۰/۰۰	۱۰۸۲۱۰۹	کل استان.....
۹/۷	۱۱۹۳۹۷	۱۳/۵	۱۵۹۴۴۸	۱۷/۲	۱۸۵۹۴۲	۰-۴ ساله.....
۱۳/۶	۱۶۷۲۳۷	۱۵/۴	۱۸۲۴۹۷	۱۵/۰	۱۶۲۴۱۱	۵-۹ ساله.....
۱۴/۹	۱۸۳۶۲۹	۱۳/۹	۱۶۴۰۳۲	۱۲/۸	۱۳۸۵۹۵	۱۰-۱۴ ساله.....
۱۱/۸	۱۴۵۵۵۶	۱۱/۵	۱۳۶۰۹۵	۱۱/۰	۱۱۸۸۶۱	۱۵-۱۹ ساله.....
۸/۸	۱۰۷۵۶۵	۸/۹	۱۰۴۸۷۲	۸/۸	۹۴۹۷۸	۲۰-۲۴ ساله.....
۷/۷	۹۴۶۱۰	۷/۰	۸۲۶۰۰	۶/۸	۷۳۸۳۰	۲۵-۲۹ ساله.....
۶/۷	۸۲۲۵۷	۵/۸	۶۸۰۸۹	۵/۴	۵۸۰۲۷	۳۰-۳۴ ساله.....
۵/۶	۶۹۳۲۰	۴/۷	۵۵۱۶۴	۳/۸	۴۱۱۶۹	۳۵-۳۹ ساله.....
۴/۴	۵۳۷۱۲	۳/۳	۳۹۳۶۴	۳/۴	۳۶۵۵۹	۴۰-۴۴ ساله.....
۳/۲	۳۷۸۶۳	۲/۸	۳۴۷۲۷	۳/۵	۳۷۹۱۲	۴۵-۴۹ ساله.....
۲/۷	۳۳۰۶۹	۳/۲	۳۷۶۰۶	۳/۵	۳۸۶۰۵	۵۰-۵۴ ساله.....
۲/۶	۳۲۱۲۶	۳/۰	۳۵۱۵۱	۲/۸	۲۹۸۶۹	۵۵-۵۹ ساله.....
۲/۷	۳۳۶۲۱	۲/۶	۳۰۶۱۹	۲/۵	۲۷۱۹۱	۶۰-۶۴ ساله.....
۲/۰	۲۴۸۱۳	۲/۰	۲۴۰۶۱	۱/۳	۱۴۷۳۶	۶۵-۶۹ ساله.....
۱/۷	۲۰۲۹۸	۱/۱	۱۳۵۴۶	۰/۸	۸۸۶۷	۷۰-۷۴ ساله.....
۱/۱	۱۳۶۵۸	۰/۵	۵۴۰۹	۰/۳	۴۷۹۱	۷۵-۷۹ ساله.....
۰/۴	۵۳۴۹	۰/۳	۳۷۲۱	۰/۴	۴۳۷۶	۸۰-۸۴ ساله.....
۰/۲	۲۳۵۲	۰/۲	۱۹۴۳	۰/۲	۲۴۳۲	۸۵-۸۹ ساله.....
۰/۰۹	۱۱۱۳	۰/۱	۱۳۰۳	۰/۱	۱۲۶۸	۹۰-۹۴ ساله.....
۰/۰۹	۱۰۵۹	۰/۱	۱۳۸۹	۰/۱	۱۰۹۸	۹۵ ساله و بیشتر.....
۰/۰۲	۲۰۶	۰/۱	۹۷۵	۰/۱	۵۹۲	نامشخص.....

مأخذ: مرکز آمار ایران، سازمان مدیریت و برنامه‌ریزی استان مرکزی.

آمارنامه استان مرکزی ۳۹

جدول ۷-۲. بغد خانوار در خانوارهای معمولی استان به تفکیک شهرستان در سرشماریهای ۱۳۶۵ و ۱۳۷۵

شهرستان	۱۳۶۵			۱۳۷۵		
	جمعیت	خانوار	بعدخانوار	جمعیت	خانوار	بعدخانوار
کل استان.....	۱۰۸۰۳۵۶	۲۲۰۰۴۰	۲/۹۱	۱۲۱۲۷۸۷	۲۷۱۷۹۷	۲/۲۶
آشتیان.....	۲۰۷۷۵	۴۸۷۵	۲/۲۶	۲۰۱۹۵	۵۳۳۴	۲/۷۹
اراک.....	۲۷۶۰۲۸	۹۶۴۱۴	۲/۹۴	۵۸۸۷۷۸	۱۲۹۷۷۰	۲/۵۴
تفرش.....	۶۶۰۲۴	۱۴۸۸۰	۲/۲۴	۵۰۷۸۹	۱۲۵۹۰	۲/۰۳
خمین.....	۱۱۱۳۸۲	۲۱۳۷۳	۵/۲۱	۱۱۷۵۹۲	۲۵۷۱۵	۲/۵۷
دلیجان.....	۳۳۸۱۷	۷۷۹۱	۲/۳۴	۳۹۹۲۸	۱۰۱۱۸	۲/۹۵
ساوه.....	۱۸۲۹۳۴	۳۸۹۷۵	۲/۶۹	۲۲۱۶۱۸	۵۰۳۹۱	۲/۴۰
سربند.....	۱۳۷۶۶۲	۲۶۰۵۱	۵/۶۷	۱۳۰۰۸۴	۶۵۶۷	۲/۹۰
محلات.....	۴۱۷۳۲	۹۶۸۰	۲/۳۱	۴۳۸۰۳	۱۱۳۱۲	۲/۸۷

ماخذ: مرکز آمار ایران، سازمان مدیریت و برنامه‌ریزی استان مرکزی.

جدول ۸-۲. تراکم جمعیت در استان مرکزی بر حسب شهرستان: ۱۳۷۵

شهرستان	جمعیت	وسعت (کیلومتر مربع)	تراکم (نفر در کیلومتر مربع)
کل استان.....	۱۲۲۸۸۱۲	۲۹۲۲۵	۴۲
آشتیان.....	۲۱۳۳۴	۱۳۴۸	۱۶
اراک.....	۵۹۶۵۷۰	۷۱۰۶	۸۴
تفرش.....	۵۲۲۲۷	۲۷۹۲	۱۹
خمین.....	۱۱۸۴۲۴	۲۲۶۷	۵۲
دلیجان.....	۲۰۷۶۱	۲۱۷۰	۱۹
ساوه.....	۲۲۳۴۲۹	۸۷۴۳	۲۶
سربند.....	۱۳۱۲۸۸	۲۷۳۲	۴۸
محلات.....	۴۴۷۷۹	۲۰۶۷	۲۲

ماخذ: مرکز آمار ایران، سازمان مدیریت و برنامه‌ریزی استان مرکزی.

فصل دوم / جمعیت ۴۰

جدول ۹-۲ - جمعیت شهرهای استان مرکزی و متوسط رشد سالانه در سرشماریهای ۱۳۵۵ تا ۱۳۷۵

نام شهر *	متوسط رشد سالانه (به درصد)						جمعیت					
	۱۳۵۰-۵۵	۱۳۶۰-۶۵	۱۳۷۰-۷۵	۱۳۵۵-۶۰	۱۳۶۵-۷۰	۱۳۷۵-۸۰	۱۳۷۵	۱۳۷۰	۱۳۶۵	۱۳۵۵	۱۳۴۵	۱۳۳۵
آستانه.....	۲/۸۶	۹/۷۰	۱/۲۹	۰/۹۸	۲/۵۲	۲/۵۷	۹۶۴۲	۶۰۶۸	۵۶۹۲	۵۱۶۲	۴۰۲۶	۳۱۲۵
آشتیان.....	۱/۹۱	۶/۱۵	۲/۶۸	-۰/۴۸	۲/۳۵	۰/۴۵	۸۴۰۷	۶۲۳۹	۵۴۶۷	۵۷۳۸	۴۱۲۷	۳۹۲۶
اراک.....	۴/۷۷	۲/۸۲	۴/۷۰	۸/۵۵	۴/۹۷	۲/۰۰	۲۸۰۷۵	۳۳۱۳۲	۲۵۳۲۹	۱۷۸۳۲	۷۱۹۲۵	۵۸۹۱۸
تفرش.....	۲/۱۷	۱/۷۸	۲/۲۶	۴/۴۴	۰/۵۲	۱/۷۳	۱۲۵۵۵	۱۱۴۹۷	۱۰۲۸۰	۶۶۵۷	۶۳۲۳	۵۳۲۴
خمین.....	۴/۸۷	۳/۲۶	۴/۲۸	۹/۲۸	۴/۲۴	۲/۳۴	۵۶۳۳۵	۲۷۹۹۱	۲۸۹۲۰	۱۶۰۲۸	۱۰۵۷۸	۸۳۹۷
خنداب.....	۱/۳۶	-۳/۵۲	۲/۷۵	۲/۰۳	۵/۹۹	۲/۸۳	۳۷۱۲	۲۴۱۳	۲۸۵۳	۳۱۵۲	۲۸۵۶	۲۱۶۱
دلیجان.....	۴/۱۵	۳/۵۳	۳/۷۲	۶/۲۵	۲/۵۰	۲/۲۷	۲۴۸۶۱	۲۰۹۰۵	۱۷۴۱۲	۹۴۹۹	۶۱۱۴	۴۸۸۷
رازقان.....	-۰/۸۴	۰/۲۴	-۳/۹۵	۱/۶۳	-۱/۶۶	-۱/۵۰	۵۹۶	۵۸۹	۷۱۵	۶۰۸	۷۱۷	۸۳۲
رحیم‌آباد.....	۴/۹۷	۴/۳۴	۴/۵۱	۵/۱۳	۳/۵۶	۶/۷۸	۵۰۰۲	۴۰۴۴	۳۲۳۳	۱۹۶۷	۱۳۸۶	۷۱۹
زاویه.....	۱/۸۰	۱/۰۷	۲/۸۴	۶/۶۴	-۲/۴۶	۱/۲۶	۵۴۰۴	۵۱۲۴	۴۴۵۴	۲۳۲۱	۳۰۰۳	۲۶۵۰
ساوم.....	۵/۲۲	۴/۸۹	۶/۴۶	۹/۵۵	۳/۹۰	۱/۹۱	۱۱۱۲۴۵	۸۷۶۲۱	۶۴۰۸۱	۲۵۷۵۱	۱۷۵۶۵	۱۴۵۳۷
سنجان.....	۱/۹۶	۶/۸۲	۱/۶۹	۲/۴۶	۲/۳۹	-۱/۱۵	۷۳۶۱	۵۳۶۵	۴۹۳۴	۳۸۶۹	۳۰۵۶	۳۴۲۹
شازند.....	۵/۲۰	۲/۵۶	۴/۰۷	۶/۲۲	۱۳/۲۲	-۱/۴۲	۱۷۵۰۹	۱۵۲۲۹	۱۴۶۳۹	۶۹۱۰	۱۹۹۷	۲۳۰۳
غرق آباد.....	۱/۶۲	-۰/۳۵	۱/۴۶	۴/۱۷	۱/۸۱	-۰/۰۲	۴۳۳۴	۴۴۱۰	۴۱۰۱	۲۷۲۵	۲۲۷۸	۲۲۸۲
فرمپین.....	۱/۹۷	۸/۹۸	۲/۷۰	۴/۷۵	-۱/۴۱	-۱/۰۴	۲۳۵۸	۱۵۳۴	۱۳۳۳	۸۴۴	۹۷۳	۱۰۸۰
کمجان.....	۲/۳۳	۱/۷۸	۰/۷۹	۵/۸۹	۰/۵۱	۱/۷۱	۷۱۵۰	۶۵۴۵	۶۲۹۱	۳۵۲۸	۳۳۷۳	۲۸۴۶
مأمونیه.....	۳/۰۷	۱/۹۱	۳/۹۷	۴/۱۴	۲/۶۴	۲/۵۷	۱۳۷۳۵	۱۲۴۹۶	۱۰۲۸۷	۶۸۵۷	۵۲۸۵	۴۰۹۹
محلان.....	۲/۶۴	۱/۵۳	۲/۷۰	۵/۵۸	۱/۳۹	۱/۵۳	۳۰۰۲۲	۲۷۸۲۱	۲۴۳۴۹	۱۴۱۵۲	۱۲۳۲۴	۱۰۵۷۵
میلاجرد.....	۲/۶۹	۰/۰۴	۲/۷۱	۳/۸۶	۲/۶۷	۲/۸۹	۹۰۰۴	۸۹۸۶	۷۸۶۲	۵۴۸۱	۴۱۳۶	۳۱۱۰
نراق.....	۰/۳۱	۳/۸۱	۰/۴۰	۱/۶۲	-۱/۵۶	-۰/۸۴	۳۰۸۸	۲۵۶۲	۲۵۱۱	۲۱۳۹	۲۵۰۴	۲۷۲۵
نوبران.....	-۰/۳۰	۱/۸۴	-۳/۱۲	۰/۰۹	-۱/۱۵	۰/۵۶	۱۴۷۹	۱۳۵۰	۱۵۸۲	۱۵۶۸	۱۷۶۱	۱۶۶۶
نیمور.....	۲/۴۵	۰/۳۶	۳/۵۶	۴/۱۳	۱/۲۰	۲/۵۲	۵۲۰۷	۵۱۱۵	۴۲۹۴	۲۸۶۵	۲۵۴۲	۱۹۸۱
هندودر.....	۱/۳۴	۰/۰۶	-۰/۹۴	۱/۸۰	۱/۱۳	۲/۸۹	۲۴۹۷	۲۴۹۰	۲۶۰۹	۲۱۸۲	۱۹۵۰	۱۴۶۷

* با توجه به اینکه محدوده شهری مکان‌هایی که پس از مقاطع سرشماری‌ها به شهر تبدیل شده‌اند مشخص است، جمعیت آنها برای محدوده مزبور و مقاطع قبل از سرشماری بازسازی شده است.
 مأخذ: مرکز آمار ایران، سازمان مدیریت و برنامه‌ریزی استان مرکزی.

آمارنامه استان مرکزی ۴۱

جدول ۱۰-۲- جمعیت نقاط روستایی استان * بر حسب شهرستان، بخش و دهستان و به تفکیک جنس در سرشماری ۱۳۷۵

شهرستان	بخش	دهستان	مرد و زن	
			مرد	زن
استان			۲۰۱۲۰۳	۱۰۰۱۰۷
اراک			۶۲۷۷۹	۳۱۹۷۳
خندان			۱۲۵۷۷	۶۳۲۹
اناج			۱۶۵۲۵	۸۳۰۸
خندان			۱۰۶۶۰	۵۱۹۹
دهچال			۹۱۳۲	۲۸۲۰
سنگ سفید			۱۵۸۶۵	۷۹۷۷
جاورسیان			۹۲۲۶۵	۴۷۸۸۵
مرکزی			۵۰۷۶	۲۶۹۱
امان آباد			۹۱۷۸	۵۰۵۰
امیریه			۸۲۶۷	۴۳۳۱
داودآباد			۱۰۲۸۹	۵۰۲۷
ساروق			۱۵۷۶۷	۷۶۲۲
سه دم			۸۰۵۶	۴۱۰۴
شمس آباد			۹۶۲۰	۴۸۵۰
مشک آباد			۱۳۹۵۱	۶۹۹۲
مشهدمیقان			۱۳۳۶۱	۷۶۵۸
معصومیه			۲۱۹۶۰	۲۰۲۲۹
وقس			۹۸۳۱	۵۱۶۲
اسفندان			۷۶۶۷	۳۷۸۱
خسروبیگ			۱۱۲۸۱	۵۳۹۳
خنجین			۱۲۹۸۱	۶۵۷۶
میلاجرد			۱۲۹۲۷	۶۱۱۰
آشتیان			۱۲۹۲۷	۶۱۱۰
مرکزی			۳۴۷۱	۱۶۰۸
سیاوشان			۲۴۵۸	۲۳۹۳
کرکان			۲۹۹۸	۲۴۳۷
مزرعه نو				۲۵۶۱

فصل دوم / جمعیت ۴۲

جدول ۱۰-۲ جمعیت نقاط روستایی استان بر حسب دهستان و به تفکیک جنس در سرشماری ۱۳۷۵ (دنباله)

شهرستان	بخش	دهستان	مرد و زن			
			مرد	زن		
تفرش	فراهان	تفرش	۱۷۷۰۱	۱۹۶۱۳		
		فرمبین	۷۳۷۷	۷۵۸۸		
		فشک	۳۶۱۳	۴۱۱۰		
		مرکزی	۶۷۱۰	۷۹۱۵		
		بازرجان	۲۰۶۳	۲۲۹۵		
		رودبار	۲۸۲۷	۳۲۵۸		
		خرازان	۸۵۹	۱۰۲۶		
		کوهپناه	۹۶۱	۱۱۳۶		
		خمین	مرکزی	خمین	۳۰۰۹۱	۳۱۹۹۸
				آشناخور	۲۹۸۲	۳۱۱۳
حمزلو	۲۶۱۶			۲۰۱۶		
رستاق	۲۸۲۵			۲۰۲۱		
صالحان	۶۳۵۲			۶۶۶۹		
کله‌زن	۲۶۷۰			۲۸۷۰		
کمره	۹۶۲۶			۱۰۳۰۹		
چهارچشمه	۲۲۷۹			۲۷۵۸		
خرم‌دشت	۵۳۲۷			۵۵۵۱		
بلیجان	مرکزی			بلیجان	۶۳۶۲	۶۳۵۰
		بودک	۲۲۲۵	۲۱۷۳		
		هستیجان	۱۸۹۲	۱۸۹۱		
		جاسب	۸۱۳	۹۲		
		مشهد اردهال	۱۲۲۰	۱۴۶۶		
		ساول	خرقان	ساول	۲۳۲۶۷	۲۳۹۶۵
				الویر	۲۰۰۳	۲۲۹۹
				علیشار	۱۸۲۲	۱۸۰۵
				نوزج	۲۱۰۰	۲۱۰۹

تقسیمات تا پایان سال ۷۹ اعمال شده است.

آمارنامه استان مرکزی ۴۴

جدول ۱۰-۲- جمعیت نقاط روستایی استان بر حسب دهستان و به تفکیک جنس در سرشماری ۱۳۷۵ (دنباله)

شهرستان	بخش	دهستان	مرد و زن	
			مرد	زن
			جمع	
	زرنند		۲۲۷۲۷	۱۱۳۱۱
		حکیم‌آباد	۸۶۴۵	۴۳۳۶
		خشک‌رود	۸۲۸۷	۴۱۲۳
		رودشور	۵۷۹۵	۲۸۳۲
	مرکزی		۳۴۲۶۸	۱۶۹۵۰
		شاهسو تکندی	۲۶۷۹	۱۲۶۵
		طراز ناهید	۹۰۷۲	۴۳۳۸
		قره‌چای	۱۰۴۴۸	۵۱۲۵
		نور علی بیگ	۱۲۲۶۹	۵۹۲۲
	نوبران		۱۷۷۹۹	۹۳۹۱
		آق کهریز	۶۲۲۵	۳۲۲۵
		بیات	۶۷۸۳	۳۶۲۳
		کوهپایه	۲۷۷۱	۲۵۱۲
	سربند		۱۰۴۱۳۶	۵۳۲۷۲
		مرکزی	۴۰۱۳۷	۰۰۰
		آستانه	۷۳۲۰	۰۰۰
		کوهسار	۴۹۱۳	۰۰۰
		قره‌کهریز	۲۷۹۰۴	۰۰۰
	زالیان		۲۳۰۵۲	۲۱۸۰۶
		پلدو آب	۲۷۸۵۹	۱۴۰۰۶
		زالیان	۳۹۷۸	۲۰۶۶
		نهر میان	۱۱۲۱۵	۵۷۳۴
	هندور		۲۰۹۲۷	۱۱۰۶۰
		سربند	۱۲۵۰۲	۷۶۸۹
		مالمیر	۶۴۴۶	۳۳۷۱
	محلات		۹۵۵۰	۴۶۹۵
		مرکزی	۹۵۵۰	۴۶۹۵
		باقرآباد	۶۳۸۸	۲۰۶۲
		خوره	۳۱۶۲	۱۶۲۳

مأخذ: مرکز آمار ایران، سازمان مدیریت و برنامه‌ریزی استان مرکزی.

* تقسیمات تا پایان سال ۷۹ اعمال شده است.

فصل دوم / جمعیت کل ۴۴

جدول ۱۱-۲ خانوارهای معمولی بر حسب تعداد افراد خانوار به تفکیک شهرستان در سرشماری ۱۳۷۵

شهرستان	جمع	نفر ۱	نفر ۲	نفر ۳	نفر ۴	نفر ۵	نفر ۶	نفر ۷	نفر ۸	نفر ۹	نفر ۱۰ و بیشتر
کل استان.....	۲۷۱۹۷	۱۵۷۱۱	۲۸۰۴۰	۲۶۰۰۴	۲۹۲۳۲	۲۱۷۰۱	۳۳۱۸۷	۲۴۲۳۶	۱۳۳۶۵	۶۵۳۵	۲۷۸۱
آشتیان.....	۵۳۳۴	۶۳۵	۱۰۷۰	۹۵۱	۹۲۲	۶۷۴	۵۱۱	۳۰۵	۱۳۸	۸۹	۳۹
اراک.....	۱۲۹۷۰	۶۱۲۹	۱۶۸۲۷	۲۲۰۷۲	۲۲۵۷۰	۲۰۲۵۱	۱۶۲۹۱	۱۱۸۶۹	۶۰۹۵	۳۲۱۵	۲۲۲۹
تفرش.....	۱۲۵۹۰	۱۴۰۷	۲۴۸۵	۱۹۷۹	۱۸۸۳	۱۶۵۲	۱۲۲۸	۱۰۱۳	۲۸۸	۲۵۴	۱۸۱
خمین.....	۲۵۷۱۵	۱۳۵۴	۳۲۵۸	۲۰۳۰	۲۲۸۹	۲۱۸۷	۳۵۱۹	۲۶۶۱	۱۱۸۸	۶۱۹	۲۱۰
دلیجان.....	۱۰۱۱۸	۸۵۱	۱۹۱۵	۱۹۲۲	۱۸۱۷	۱۴۳۹	۱۰۵۵	۶۲۱	۲۸۷	۱۲۴	۸۷
ساوه.....	۵۰۳۹۱	۳۱۷۸	۷۰۶۵	۸۷۱۱	۹۳۱۷	۷۷۵۲	۵۹۷۵	۴۲۵۰	۲۱۹۳	۱۱۰۰	۸۵۰
سریشند.....	۲۶۵۶۷	۱۲۲۲	۳۲۸۶	۲۱۲۴	۲۰۶۰	۳۷۱۵	۳۴۵۶	۲۹۵۴	۱۷۶۵	۱۰۴۷	۹۳۸
محلات.....	۱۱۳۱۲	۹۳۵	۱۹۱۴	۲۲۱۳	۳۳۷۲	۱۸۳۱	۱۱۲۷	۵۷۳	۲۱۱	۸۷	۳۷

مأخذ: مرکز آمار ایران، سازمان مدیریت و برنامه‌ریزی استان مرکزی.

جدول ۱۲-۲ مهاجران وارد شده به شهرستانهای استان طی ۱۰ سال گذشته بر حسب آخرین محل اقامت قبلی: ۱۳۷۵ (نفر)

شهرستان محل اقامت قبلی	جمع	آخرین محل اقامت قبلی							
		شهرستانهای سایر استانها		سایر شهرستانهای استان محل سرشماری		خارج از کشور			
		شهر	آبادی	شهر	آبادی	کشور	افزودن نشده		
کل استان....	۱۸۶۵۶۰	۱۹۱۲۲	۶۰۸۸۶	۱۴۰۵۲	۹۵۵۸	۷۱۵۶۸	۶۶۱۷	۳۸۸۷	۸۶۸
آشتیان.....	۳۸۰۸	۶۱	۱۱۷۳	۴۹۲	۸۶	۱۹۱۱	۶۰	۱۰	۱۴
اراک.....	۹۱۳۶۶	۸۶۵۰	۲۸۲۴۱	۲۷۶۵	۷۷۵۵	۳۶۵۳۸	۲۴۶۲	۲۳۱۵	۵۴۰
تفرش.....	۵۲۵۲	۲۶۵	۲۰۶۰	۵۱۶	۴۳	۲۲۳۵	۸۴	۲۳	۱۸
خمین.....	۱۷۳۵۰	۶۶۰	۱۰۵۹۳	۹۲۷	۱۵۰	۳۶۶۲	۱۱۹۸	۱۰۶	۳۴
دلیجان.....	۶۸۸۸	۲۹۹	۱۶۲۶	۷۷۷	۲۱۷	۳۱۴۲	۲۴۰	۳۶۱	۲۶
ساوه.....	۴۰۸۵۰	۷۷۶۴	۱۱۹۳۹	۱۰۱۷	۵۵۹	۱۶۴۷۸	۲۰۳۱	۹۰۱	۱۶۱
سریشند.....	۱۳۷۱۵	۸۲۵	۳۷۳۶	۳۴۰۶	۲۱۴	۴۲۹۷	۱۷۰	۱۲	۲۵
محلات.....	۷۲۲۹	۶۰۰	۱۳۰۷	۱۱۳۲	۵۳۴	۳۲۹۵	۱۷۲	۱۵۹	۳۰

مأخذ: مرکز آمار ایران، سازمان مدیریت و برنامه‌ریزی استان مرکزی.

آمارنامه استان مرکزی ۴۵

جدول ۱۳-۲- مهاجران وارد شده به استان طی ۱۰ سال گذشته بر حسب گروههای سنی و آخرین محل اقامت قبلی: ۱۳۷۵

اظهار نشده	خارج از کشور	آخرین محل اقامت قبلی						مردوزن جمع	گروه سنی
		شهرستانهای سایر استانها		شهرستانهای استان محل		شهرستانهای			
				شهرستانهای		شهرستانهای			
		آبادی	شهر	آبادی	شهر	آبادی	شهر		
۸۶۸	۳۸۸۷	۶۶۱۷	۷۱۵۶۸	۹۵۵۸	۱۴۰۵۲	۶۰۸۸۶	۱۹۱۲۴	۱۸۶۵۶۰	کل استان
۲۹	۲۸۴	۲۸۳	۲۶۹۳	۲۸۸	۱۰۳۱	۱۹۱۳	۱۴۶۳	۷۹۸۴	۴-۱۰ ساله
۸۵	۵۲۳	۸۲۳	۶۹۴۹	۱۳۹۱	۱۸۲۸	۷۳۲۲	۲۸۶۵	۲۱۸۲۶	۵-۹ ساله
۹۴	۴۲۵	۸۵۷	۷۶۸۷	۱۵۸۳	۱۴۳۳	۱۰۹۰۰	۲۴۶۱	۲۵۴۴۰	۱۰-۱۴ ساله
۹۲	۴۹۸	۷۹۸	۷۷۵۸	۱۱۵۲	۱۳۸۰	۹۲۷۷	۱۷۳۳	۲۲۶۸۸	۱۵-۱۹ ساله
۲۲۳	۶۳۶	۱۲۵۱	۱۵۲۴۶	۱۲۵۷	۲۶۲۸	۷۴۹۰	۲۶۵۹	۳۱۶۲۰	۲۰-۲۴ ساله
۱۳۲	۵۰۴	۱۰۶۸	۱۲۳۰۱	۱۳۹۷	۲۳۷۹	۷۸۹۸	۲۷۶۳	۲۸۴۴۲	۲۵-۲۹ ساله
۹۰	۳۱۵	۵۳۷	۶۹۰۶	۹۰۹	۱۵۷۳	۵۳۷۵	۲۱۹۹	۱۸۰۰۵	۳۰-۳۴ ساله
۳۲	۱۹۹	۳۰۸	۴۳۷۹	۲۸۹	۸۲۲	۳۴۳۵	۱۲۸۸	۱۰۹۵۲	۳۵-۳۹ ساله
۲۱	۱۵۸	۱۸۲	۲۶۳۰	۲۹۶	۴۱۴	۱۹۷۸	۵۶۶	۶۲۴۵	۴۰-۴۴ ساله
۱۷	۱۱۰	۱۲۶	۱۵۵۸	۲۰۱	۲۰۷	۱۱۷۲	۳۱۵	۳۷۰۶	۴۵-۴۹ ساله
۵	۶۸	۸۹	۹۹۲	۱۲۸	۱۰۲	۸۹۱	۲۰۰	۲۴۷۵	۵۰-۵۴ ساله
۱۱	۴۳	۷۳	۶۸۴	۱۲۶	۶۳	۸۴۳	۱۷۲	۲۰۱۵	۵۵-۵۹ ساله
۹	۶۲	۶۱	۵۵۱	۱۱۸	۵۹	۷۶۴	۱۴۲	۱۷۶۸	۶۰-۶۴ ساله
۸	۶۰	۱۴۱	۱۰۰۶	۲۲۳	۱۰۹	۱۴۷۹	۲۶۹	۳۲۹۵	۶۵ ساله و بیشتر
۰	۰	۰	۳۸	۰	۳	۲۹	۲۹	۹۹	نامشخص

مأخذ: مرکز آمار ایران، سازمان مدیریت و برنامه ریزی استان مرکزی.

فصل دوم / جمعیت کل ۴۶

جدول ۱۲-۲- وقایع چهارگانه حیاتی ثبت شده استان به تفکیک شهرستان: ۱۳۷۹

شهرستان	ولادت	وفات	ازدواج	طلاق
کل استان	۱۵۷۴۹	۴۰۳۰	۱۲۶۹۸	۱۰۰۳
آشتیان	۲۱۷	۱۱۵	۴	-
اراک	۷۹۴۱	۱۸۲۹	۶۴۱۵	۵۷۴
خمین	۱۵۷۴	۴۸۳	۱۵۹۲	۱۰۳
تفرش	۲۶۴	۱۴۴	۵۹۴	۱۹
دلیجان	۵۲۶	۱۵۴	۵۰۳	۹۵
ساوه	۳۳۰۳	۷۵۱	۲۱۵۱	۱۹۸
سربند	۱۳۸۴	۳۳۹	۹۷۷	۱۴
محلات	۵۴۰	۲۰۵	۴۶۲	-

مأخذ: اداره کل ثبت احوال استان مرکزی.

جدول ۱۵-۲- وقایع حیاتی چهارگانه ثبت شده استان مرکزی: ۷۹-۱۳۷۳

سال	ولادت	فوت	ازدواج	طلاق
۱۳۷۳	۲۶۲۳۲	۶۰۸۵۰	۹۷۴۸	۳۱۸
۱۳۷۴	۲۲۰۲۹	۲۱۲۶۶۵	۱۰۴۱۸	۶۷۹
۱۳۷۵	۲۰۸۶۹	۸۸۳۵	۱۰۸۲۲	۲۳۷
۱۳۷۶	۲۰۵۲۰	۱۰۸۱۹	۱۲۷۶	۱۷۶
۱۳۷۷	۲۰۰۳۴	۵۶۶۱	۱۱۶۹۷	۸۴۳
۱۳۷۸	۱۹۸۴۲	۴۷۹۱	۱۳۰۲۴	۹۰۹
۱۳۷۹	۱۵۷۴۹	۴۰۳۰	۱۲۶۹۸	۱۰۰۳

* درصدی از فوت شدگان سالهای فوق مربوط به فوتهای معوقه می باشد. (طرح ضربتی فوتهای معوقه)

مأخذ: اداره کل ثبت احوال استان مرکزی.

آمارنامه استان مرکزی ۴۷

جدول ۱۶-۲- متولدین ثبت شده در شهرستانهای استان مرکزی به تفکیک جنس و محل تولد: ۱۳۷۹

شهرستان	شهری و روستائی		شهری		روستائی	
	پسر و دختر	پسر	دختر	پسر	دختر	پسر
کل استان...	۱۵۷۴۹	۸۰۳۳	۷۷۱۶	۶۰۱۲	۵۸۸۳	۲۱۹
آشتیان...	۲۱۷	۱۰۵	۱۱۲	۳۳	۶۶	۶۲
اراک...	۷۹۴۱	۴۰۵۴	۳۸۸۷	۳۵۳۱	۳۴۱۷	۵۲۳
تفرش...	۲۶۲	۱۵۱	۱۱۳	۸۱	۶۸	۷۰
خمین...	۱۵۷۲	۷۹۶	۷۷۸	۴۵۵	۲۶۲	۲۶۱
دلیجان...	۵۲۶	۲۹۲	۲۳۲	۲۳۲	۱۷۲	۵۸
ساوه...	۳۳۰۳	۱۶۷۳	۱۶۳۰	۱۳۳۵	۱۳۶۵	۳۲۸
سربند...	۱۳۸۴	۶۹۶	۶۸۸	۱۱۶	۱۲۶	۵۸۰
محلات...	۵۲۰	۲۶۶	۲۷۲	۲۰۹	۲۰۳	۵۷

مأخذ: اداره کل ثبت احوال استان مرکزی.


جدول ۱۷-۲- فوت شدگان ثبت شده بر حسب جنس و به تفکیک شهرستان: ۱۳۷۹

شهرستان	شهری و روستائی		شهری		روستائی	
	جمع	مرد	زن	مرد	زن	مرد
کل استان...	۲۰۳۰	۲۳۹۶	۱۶۳۴	۱۶۷۵	۱۲۳۹	۷۲۱
آشتیان...	۱۱۵	۷۱	۲۲	۱۳	۱۰	۵۸
اراک...	۱۸۲۹	۹۸۳	۸۴۶	۸۳۶	۷۳۶	۱۲۷
تفرش...	۱۴۴	۸۵	۵۹	۴۰	۳۱	۴۵
خمین...	۴۸۳	۳۰۹	۱۷۲	۱۳۱	۸۴	۱۷۸
دلیجان...	۱۵۴	۹۸	۵۶	۵۱	۲۸	۲۷
ساوه...	۷۵۱	۴۷۷	۲۷۲	۴۵۵	۲۶۷	۲۲
سربند...	۳۴۹	۲۴۱	۱۰۸	۴۸	۲۷	۱۹۳
محلات...	۲۰۵	۱۳۲	۷۳	۱۰۱	۵۶	۳۱

مأخذ: اداره کل ثبت احوال استان مرکزی.

۱- هرم سنی استان مرکزی
سال ۱۳۷۵

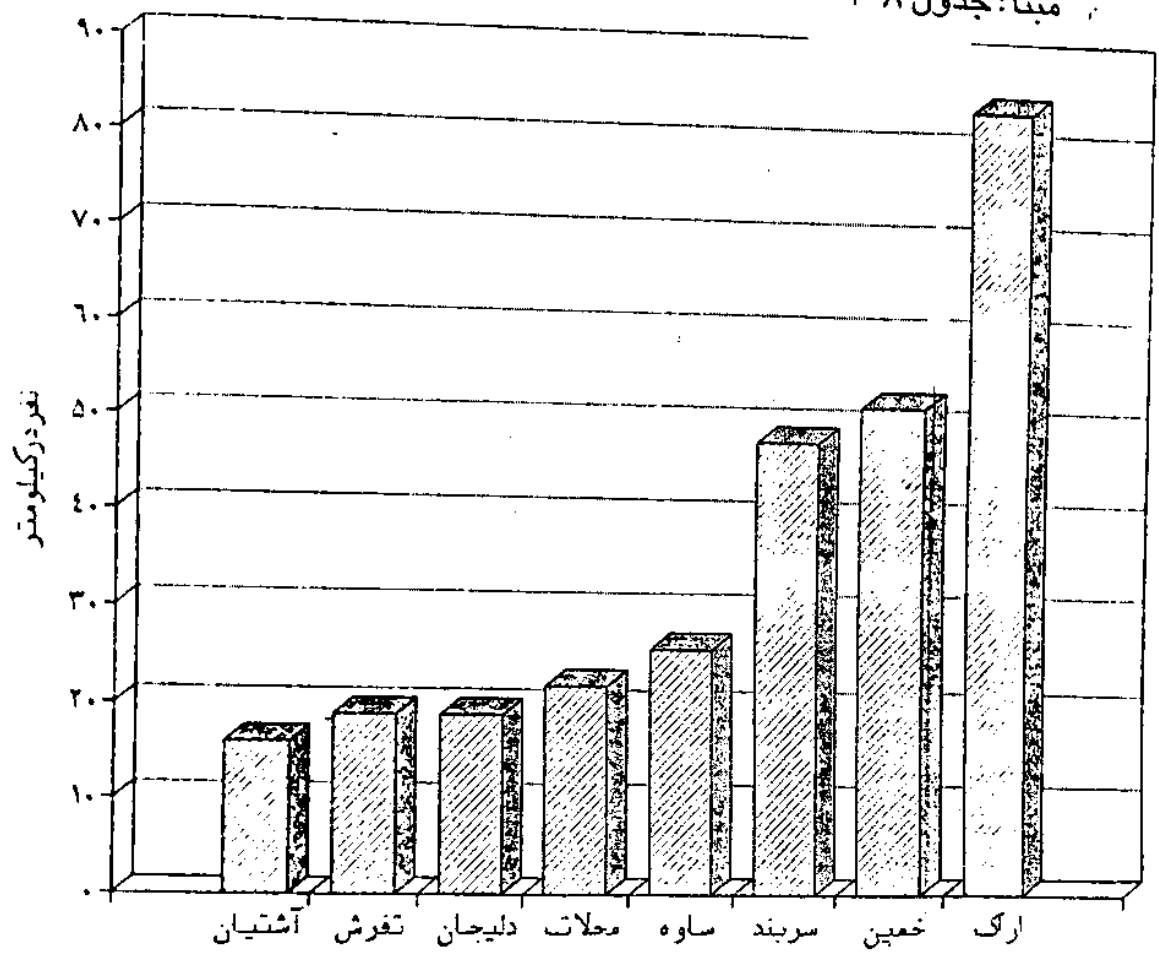
مبنا: جدول ۲-۵



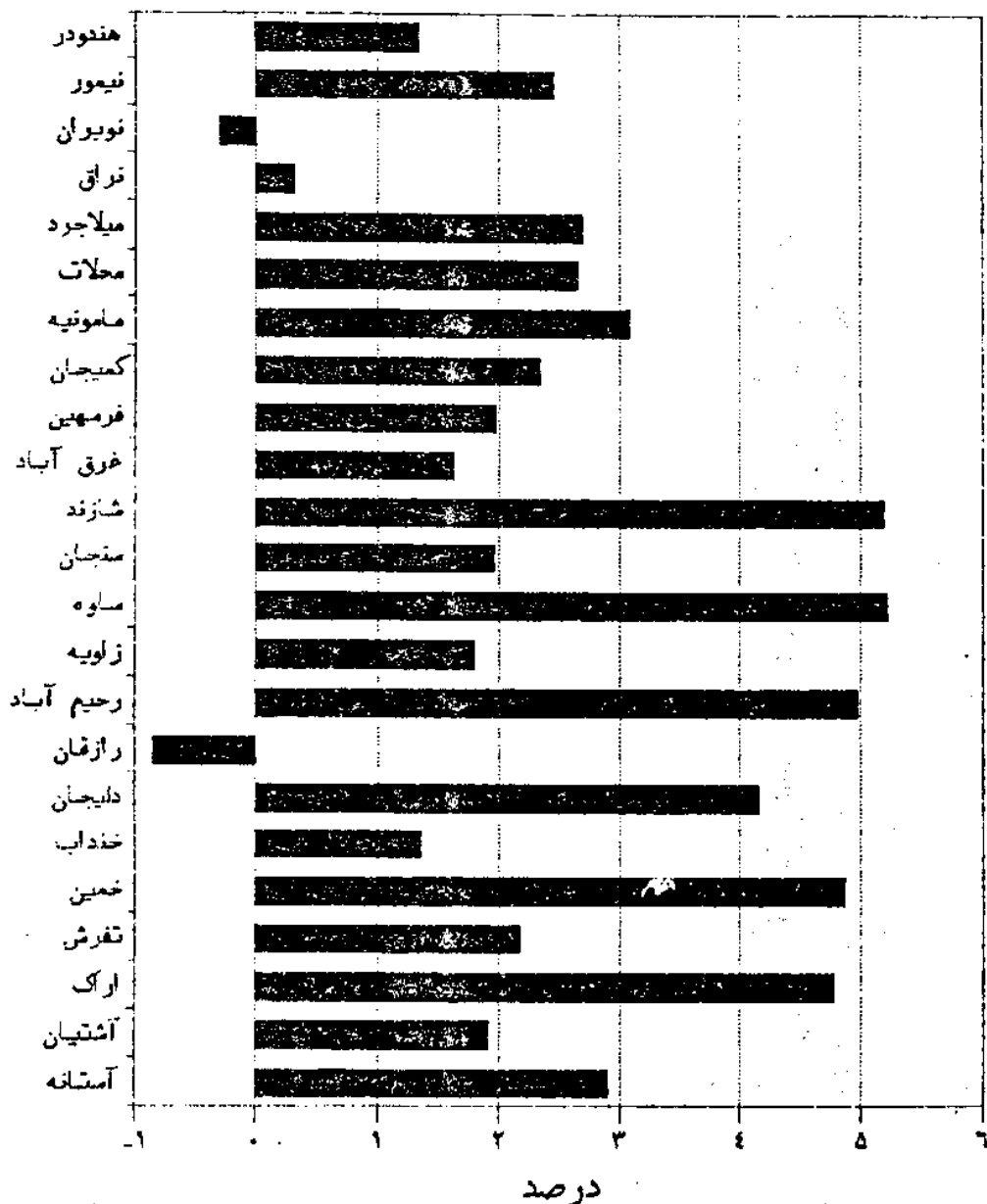
۱۰۰۰۰ ۸۰۰۰ ۶۰۰۰ ۴۰۰۰ ۲۰۰۰ ۰ ۰ ۲۰۰۰ ۴۰۰۰ ۶۰۰۰ ۸۰۰۰ ۱۰۰۰۰

۲-۲ تراکم جمعیت در شهرستانهای استان ۱۳۷۵


مبنا: جدول ۲-۸



۲-۳- رشد متوسط جمعیت شهرهای استان مرکزی طی سالهای ۷۵-۱۳۳۵




مبنا: جدول ۹-۲



فصل سوم

نیروی انسانی



تعاریف و مفاهیم:

○ شاغل :

کسانی که دارای شغلی هستند اعم از اینکه در هفت روز پیش از مراجعه مأمور سرشماری کار کرده و یا به عللی از قبیل (مرخصی، بیماری تعطیل موقت محل کار و ...) کار نکرده‌اند و پس از رفع علت بکار خود ادامه خواهند داد یا کسانی که شغل مستمر نداشته و حداقل دو روز کار کرده‌اند و یا کسانی که تحت عنوان کارآموز به کار اشتغال داشته‌اند و یا کسانی که دارای شغلی هستند به اقتضای فصل و ماهیت فصلی کار خود کار نکرده (بیکاران فصلی) مشروط بر آنکه در جستجوی کار دیگری هم نباشند یا افرادی که به انجام خدمت و وظیفه عمومی مشغول هستند و یا کسانی که در حال گذراندن دوره‌های آموزشی در دانشکده و آموزشگاههای مربوط به نیروی نظامی و انتظامی هستند.

○ بیکار (جویای کار):

کسانی که شاغل بحساب نمی‌آیند و در هفت روز پیش از مراجعه به مأمور سرشماری در جستجوی کار بوده‌اند بیکار (جویای کار) تلقی میشوند. همچنین کسانی که در هفت روز گذشته به اقتضای فصل و ماهیت فصلی کار خود بیکار بوده‌اند چنانچه در جستجوی کار دیگری نباشند، بیکار (جویای کار) محسوب می‌شوند.

○ خانه‌دار:

کسانی که شاغل، بیکار (جویای کار)، محصل و بازنشسته محسوب نمی‌شوند و در هفت روز پیش از مراجعه مأمور آمارگیری بنابر اظهار پاسخگو به خانه‌داری مشغول بوده‌اند خانه‌دار محسوب میشوند.

○ فعال اقتصادی :

کلیه اعضاء ده ساله و بیشتر خانوارها که در هفت روز پیش از مراجعه مأمور سرشماری شاغل، بیکار فصلی و یا بیکار در جستجوی کار بوده‌اند فعال از نظر اقتصادی بشمار آمده‌اند، محصلان، خانه‌داران و دارندگان درآمد بدون کار چنانچه شاغل، بیکار فصلی و یا در جستجوی کار بوده‌اند نیز از نظر اقتصادی فعال محسوب شده‌اند.

○ خوداشتغالی

فعالیت‌های اقتصادی که افراد انجام داده و توسط آن فعالیت فقط یک شغل ایجاد می‌گردد.

فصل سوم / نیروی انسانی ک ۵۲

جدول ۱-۳- جمعیت ۱۰ ساله و بیشتر استان بر حسب وضع فعالیت به تفکیک شهرستان: ۱۳۷۵

شهرستان	جمع کل	جمعیت فعال		
		جمع	شاغل	بیکار قبلاً شاغل
استان	۹۲۲۱۵۸	۳۳۸۲۵۵	۳۱۲۹۷۰	۷۰۸۹
آشنیان	۱۷۲۳۳	۶۰۶	۵۷۰۲	۳۳۲
اراک	۴۵۳۸۲۹	۱۶۳۶۰۱	۱۴۹۰۴۶	۱۰۲۱۱
نفرش	۴۱۳۷۹	۱۵۸۶۷	۱۴۴۲۰	۱۲۹۳
خمین	۹۲۰۳۳	۳۱۴۷۳	۲۸۸۲	۱۲۶۸
دلجیان	۳۲۱۶۶	۱۳۰۰۸	۱۲۵۲۳	۲۷۷
ساوه	۱۷۱۶۰۲	۵۹۰۱۱	۵۶۲۵۳	۱۷۲۹
سربند	۹۸۲۲۷	۳۵۸۰۷	۳۳۶۰۳	۱۷۵۲
محلات	۳۵۶۹۹	۱۳۴۹۲	۱۲۷۱۹	۳۳۰

جدول ۱-۳- جمعیت ۱۰ ساله و بیشتر استان بر حسب وضع فعالیت به تفکیک شهرستان: ۱۳۷۵ (تنبه)

شهرستان	جمع	محصل	خانه‌دار	جمعیت غیر فعال		اظهار نشده
				بازی در آمبولون کار	سایر	
استان	۵۹۲۳۸۳	۲۵۲۴۱۲	۲۹۳۷۰۹	۲۵۸۲۰	۲۲۴۲۲	۹۲۲۰
آشنیان	۱۱۰۱۵	۴۸۸۸	۵۰۶۷	۴۶۲	۵۹۶	۱۱۲
اراک	۲۸۵۶۱۲	۱۲۸۷۰۵	۱۳۵۵۸۷	۱۲۵۶۲	۸۷۵۸	۲۶۱۲
نفرش	۲۵۲۸۹	۹۳۷۷	۱۳۲۱۸	۱۵۳۲	۱۰۶۲	۲۳۳
خمین	۶۰۳۹۸	۲۷۶۵۲	۲۸۶۹۶	۲۴۱۹	۱۶۳۱	۱۱۶۲
دلجیان	۱۸۹۴۲	۸۶۴۵	۸۲۷۶	۱۲۰۶	۶۱۵	۲۱۶
ساوه	۱۰۹۶۰۲	۴۱۳۵۸	۵۶۹۲۶	۲۴۶۲	۶۷۵۶	۱۹۸۷
سربند	۶۱۵۱۲	۲۲۲۲۷	۲۵۰۲۸	۲۰۳۳	۲۲۲۶	۹۰۶
محلات	۲۲۰۰۷	۹۳۶۰	۱۰۷۱۱	۱۱۵۸	۷۷۸	۲۰۰

مأخذ: مرکز آمار ایران، سازمان مدیریت و برنامه‌ریزی استان مرکزی.

آمارنامه استان مرکزی ۵۳

جدول ۲-۳- جمعیت ۱۰ ساله و بیشتر استان بر حسب وضع فعالیت به تفکیک گروههای سنی: ۱۳۷۵

جمعیت فعال				جمع کل	گروه سنی
بیکار قبلاً غیر شاغل	بیکار قبلاً شاغل	شاغل	جمع		
۱۸۲۹۶	۷۰۸۹	۳۱۲۹۷۰	۳۳۸۳۵۵	۹۳۲۱۵۸	جمع
۱۴۰۳	۲۲	۵۲۶۶	۶۷۱۱	۱۸۳۶۲۹	۱۰-۱۴ ساله
۶۴۴۳	۲۹۳	۲۶۸۶۶	۳۳۷۰۲	۱۴۵۵۵۶	۱۵-۱۹ ساله
۶۳۹۱	۱۰۱۶	۲۰۳۷۶	۴۷۷۸۳	۱۰۷۵۶۵	۲۰-۲۴ ساله
۲۳۰۹	۱۰۸۳	۴۷۸۵۵	۵۱۲۴۷	۹۳۶۱۰	۲۵-۲۹ ساله
۶۵۶	۸۸۹	۲۵۲۱۲	۴۶۷۵۷	۸۲۲۵۷	۳۰-۳۴ ساله
۲۷۷	۷۳۴	۳۷۸۸۲	۳۸۸۹۵	۶۹۳۲۰	۳۵-۳۹ ساله
۱۷۰	۵۱۱	۲۷۹۵۸	۲۸۶۳۹	۵۳۷۱۴	۴۰-۴۴ ساله
۸۰	۳۵۰	۱۷۷۱۸	۱۸۱۴۸	۳۷۸۶۳	۴۵-۴۹ ساله
۸۶	۳۲۶	۱۴۲۵۳	۱۴۶۶۵	۳۳۰۶۹	۵۰-۵۴ ساله
۱۰۵	۳۲۰	۱۳۹۰۱	۱۴۳۲۶	۳۲۱۲۶	۵۵-۵۹ ساله
۱۰۱	۳۷۱	۱۴۳۳۳	۱۴۸۰۵	۳۳۶۲۱	۶۰-۶۴ ساله
۲۷۵	۱۰۵۳	۲۱۲۰۰	۲۲۵۲۸	۶۸۶۴۲	۶۵ ساله و بیشتر
۰	۱	۱۴۸	۱۴۹	۱۸۶	نامشخص

مأخذ: مرکز آمار ایران، سازمان مدیریت و برنامه ریزی استان مرکزی.

جدول ۳-۳- توزیع جمعیت فعال ۱۰ ساله و بیشتر استان بر حسب شاغل و بیکار جویای کار به تفکیک شهرستان در سرشماری ۱۳۷۵

شهرستان	جمعیت فعال (تعداد)	شاغل		بیکار جویای کار	
		تعداد	درصد	تعداد	درصد
کل استان	۲۳۸۳۵۵	۳۱۲۹۷۰	۹۲/۵	۲۵۳۸۵	۷/۵
آشتیان	۶۰۹۶	۵۷۰۴	۹۳/۶	۳۹۲	۶/۴
اراک	۱۶۳۶۰۱	۱۴۹۰۴۶	۹۱/۱	۱۴۵۵۵	۸/۹
تفرش	۱۵۸۶۷	۱۴۴۴۰	۹۱/۰	۱۴۲۷	۹/۰
خمین	۳۱۴۷۳	۲۸۶۸۲	۹۱/۱	۲۷۹۱	۸/۹
دلیجان	۱۳۰۰۸	۱۲۵۲۳	۹۶/۳	۴۸۵	۳/۷
ساوه	۵۹۰۱۱	۵۶۲۵۳	۹۵/۳	۲۷۵۸	۴/۷
سربند	۳۵۸۰۷	۳۳۶۰۳	۹۳/۸	۲۲۰۴	۶/۲
محلان	۱۳۴۹۲	۱۲۷۱۹	۹۴/۳	۷۷۳	۵/۷

مأخذ: مرکز آمار ایران، سازمان مدیریت و برنامه ریزی استان مرکزی.

جدول ۳-۴- توزیع جمعیت ۱۰ ساله و بیشتر بر حسب وضع فعالیت اقتصادی به تفکیک نقاط شهری و روستایی ۱۳۶۵، ۱۳۷۰ و ۱۳۷۵

سال	جمعیت ۱۰ ساله و بیشتر (نفر)	فعال		غیر فعال		اطفیان نشده	
		تعداد	درصد	تعداد	درصد	تعداد	درصد
کل استان							
۱۳۶۵	۵۷۳۳۷۵۶	۲۷۰۱۰۱	۳۶/۸	۴۶۰۱۷۰	۶۲/۷	۲۸۵	۰/۵
۱۳۷۰	۸۲۰۵۵۶	۳۱۳۱۸۲	۳۷/۲	۵۱۹۲۳۰	۶۱/۸	۸۱۴۲	۱/۰
۱۳۷۵	۹۲۲۱۵۸	۳۳۸۳۵۵	۳۵/۹	۵۹۲۳۸۳	۶۳/۱	۹۲۲۰	۱/۰
شهری							
۱۳۶۵	۳۲۱۹۶۷	۱۲۲۳۳۷	۳۸/۰۰	۱۹۸۲۵۰	۶۱/۶	۱۳۸۰	۰/۴
۱۳۷۰	۴۱۴۵۵۱	۱۵۲۸۲۳	۳۶/۹	۲۵۷۴۵۶	۶۲/۱	۲۲۷۲	۱/۰
۱۳۷۵	۵۳۸۱۱۷	۱۸۲۷۹۸	۳۴	۳۴۹۹۰۸	۶۵	۵۳۱۱	۱/۰
روستایی							
۱۳۶۵	۲۱۱۵۵۵	۱۴۷۶۶۲	۳۵/۹	۲۶۱۷۹۱	۶۳/۶	۲۱۰۲	۰/۵
۱۳۷۰	۴۲۶۰۰۵	۱۶۰۳۶۱	۳۷/۶	۲۶۱۷۷۲	۶۱/۴	۳۸۷۰	۱
۱۳۷۵	۴۰۴۰۴۱	۱۵۵۵۵۷	۳۸/۵	۲۴۴۲۷۵	۶۰/۵	۴۰۰۹	۱

* اختلاف در سر جمع جمعیت شهری و روستایی در سال ۶۵ بعلا متطور نمودن جمعیت غیر ساکن در سر جمع است.

مأخذ: مرکز آمار ایران، سازمان مدیریت و برنامه ریزی استان مرکزی.

آمارنامه استان مرکزی ۵۵

جدول ۵-۳. توزیع جمعیت فعال ۱۰ ساله و بیشتر استان بر حسب شاغل و بیکار جویای کار به تفکیک نقاط شهری و روستایی در

سرشماریهای ۱۳۶۵، ۱۳۷۰ و ۱۳۷۵

بیکار جویای کار		شاغل		جمعیت فعال (تعداد)	سال
درصد	تعداد	درصد	تعداد		

کل استان

۱۱/۶۲	۵۱۳۹۱	۸۸/۳۸	۲۳۸۷۱۰	۲۷۰۱۰۱	۱۳۶۵
۸/۲۳	۲۵۷۷۷	۹۱/۷۷	۲۸۷۴۰۷	۳۱۳۱۸۴	۱۳۷۰
۷/۵	۲۵۳۸۵	۹۲/۵۰	۳۱۲۹۷۰	۳۳۸۳۵۵	۱۳۷۵

شهری

۱۳/۵۸	۱۶۶۱۵	۸۶/۴۲	۱۰۵۷۲۲	۱۲۲۳۳۷	۱۳۶۵
۸/۲۹	۱۲۶۷۷	۹۱/۷۱	۱۴۰۱۴۶	۱۵۲۸۲۳	۱۳۷۰
۹/۰۴	۱۶۵۲۶	۹۰/۹۶	۱۶۶۲۷۲	۱۸۲۷۹۸	۱۳۷۵

روستایی

۱۰/۰۰	۱۳۷۶۸	۹۰/۰۰	۱۳۲۸۹۴	۱۴۶۶۶۲	۱۳۶۵
۸/۱۷	۱۳۱۰۰	۹۱/۸۳	۱۴۷۲۶۱	۱۶۰۳۶۱	۱۳۷۰
۵/۷۰	۸۸۵۹	۹۴/۳	۱۴۶۶۹۸	۱۵۵۵۵۷	۱۳۷۵

* اختلاف در سر جمع جمعیت شهری و روستایی در سال ۶۵ بعلمت منظور نمودن جمعیت غیر ساکن در سر جمع است.

مأخذ: مرکز آمار ایران، سازمان مدیریت و برنامه ریزی استان مرکزی.

فصل سوم / نیروی انسانی که ۵۶

جدول ۳-۶- توزیع جمعیت بیکار جویای کار بر حسب سطح سواد و جنس به تفکیک نقاط شهری و روستایی در سرشماری ۱۳۷۵ (درصد)

بی سواد	باسواد				جمع	شرح
	سایر و اظهار نشده	عالی	متوسطه	راهنمایی		
						کل استان
۱۱/۵	۳/۷	۴/۹	۲۷/۹	۲۷/۷	۲۴/۳	۲۵۳۸۵
۱۲/۹	۳/۹	۳/۸	۲۵/۳	۲۹/۸	۲۴/۳	۲۱۰۳۶
۵/۱	۳/۰	۱۰/۲	۴۰/۲	۱۷/۲	۲۴/۳	۲۳۳۹
						شهری
۹/۸	۳/۷	۶/۸	۳۳/۷	۲۶/۹	۱۹/۱	۱۶۵۲۶
۱۱/۳	۴/۱	۵/۱	۲۹/۵	۲۹/۳	۲۰/۷	۱۳۶۰۸
۳/۱	۱/۸	۱۴/۶	۵۳	۱۶/۱	۱۱/۴	۲۹۱۸
						روستایی
۱۴/۷	۳/۸	۱/۳	۱۷/۱	۲۹/۰	۳۲/۱	۸۸۵۹
۱۵/۷	۳/۵	۱/۳	۱۷/۷	۳۰/۸	۳۱/۰	۷۳۲۸
۹/۲	۵/۵	۱/۲	۱۳/۹	۱۹/۶	۵۰/۶	۱۴۳۱

مآخذ: مرکز آمار ایران، سازمان مدیریت و برنامه ریزی استان مرکزی.

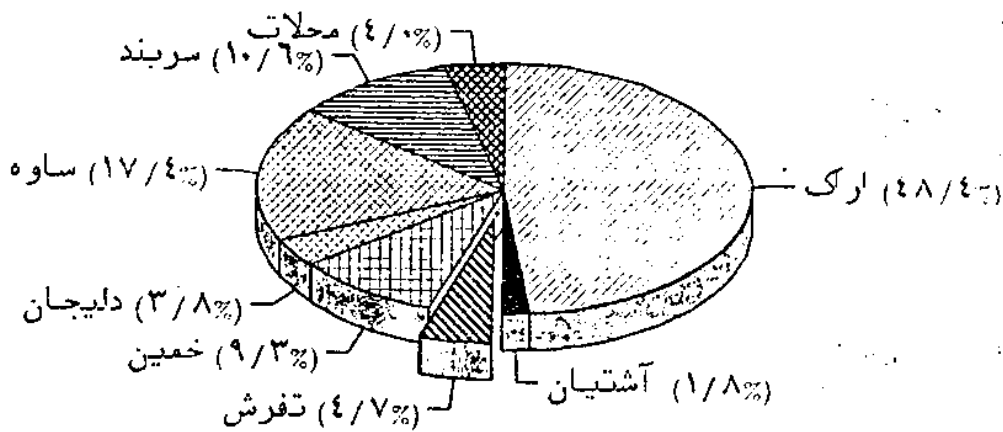
جدول ۳-۷- شاغلان در بخشهای اقتصادی به تفکیک شهری و روستایی در سرشماریهای ۶۵ و ۷۵

۱۳۷۵			۱۳۶۵			شرح
روستایی	شهری	جمع	روستایی	شهری	جمع	
۱۴۶۶۹۸	۱۶۶۲۷۲	۳۱۲۹۷۰	۱۳۲۹۸۸	۱۰۵۷۲۲	۲۳۸۷۱۰	جمع
۷۳۲۱۲	۹۵۸۰	۸۲۷۹۲	۷۹۰۲۳	۵۸۴۵	۸۴۸۶۸	کشاورزی
۶۷۷	۱۳۳۹	۲۰۱۶	۳۸۸	۳۱۶	۷۰۴	معادن
۳۱۰۸۹	۲۶۲۰۸	۷۷۲۹۷	۱۱۲۲۵	۲۳۶۱۷	۳۴۸۴۲	صنعت
۴۴۲	۲۱۶۲	۲۶۰۶	۲۶۵	۷۰۱	۹۶۶	آب و برق و گاز
۱۵۵۰۷	۱۹۹۹۱	۳۵۴۹۸	۱۵۱۸۷	۱۳۰۰۸	۲۹۱۹۵	ساختمان
۲۳۶۷۰	۸۴۰۱۱	۱۰۷۶۸۱	۲۴۲۴۹	۵۶۹۹۶	۸۱۲۴۵	خدمات
۲۱۰۱	۲۷۷۹	۲۸۸۰	۲۶۵۱	۴۳۳۹	۶۸۹۰	فناوری، ناشر، اطلاع رسانی

مآخذ: مرکز آمار ایران، سازمان مدیریت و برنامه ریزی استان مرکزی.

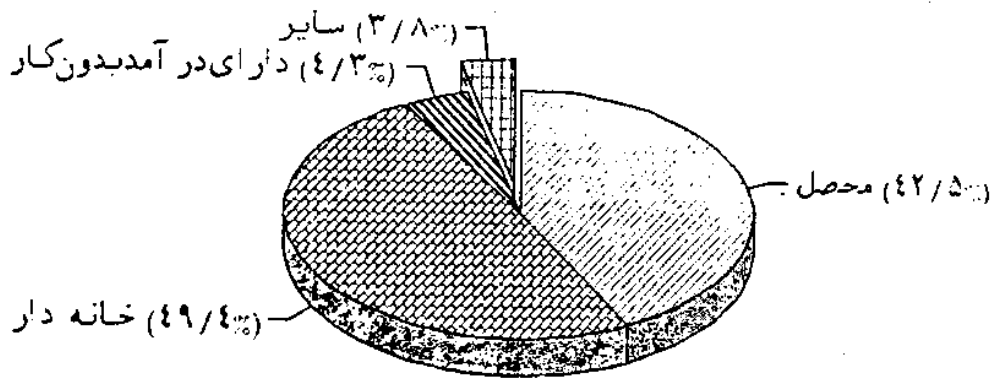
۳-۱- توزیع جمعیت فعال استان بر حسب شهرستان
۱۳۷۵

مبنا: جدول ۳-۱



۲-۳. توزیع جمعیت غیر فعال استان بر حسب وضعیت
۱۳۷۵

مبنا: جدول ۲-۱



فصل چهارم

کشاورزی، جنگل‌داری و شیلات

13

14

15

16

17

18

19

20

تعاریف و مفاهیم

○ زیرکشت :

در مورد اراضی زراعی و محصولات سالانه آن قسمت از اراضی است که به منظور برداشت در سال مورد آمارگیری زیرکشت بوده است و در مورد باغ و قلمستان و محصولات دائمی، مساحت زیرکشت نباتات دائمی بدون در نظر گرفتن تک درختان پراکنده در زمان آمارگیری است.

○ تولید :

منظور از تولید وزن محصولی است که طی سال مورد آمارگیری برداشت شده یا طبق پیش بینی پاسخگو قابل برداشت بوده است. تولید هر محصول به حالت متعارف که از مزرعه برداشت می شود مورد نظر است در مورد برنج وزن شلتوک و در مورد یونجه و اسپرس و شبدر وزن علوفه خشک و در مورد انواع لوبیا وزن دانه خشک تولید محسوب می شود.

○ اراضی زراعی :

بخشی از زمینهای کشاورزی است که به فعالیت زراعت اختصاص یافته است بنابراین شامل باغ و قلمستان نمی شود.

○ اراضی زراعی آبی :

آن قسمت از اراضی است که زراعت انجام شده در آن آبیاری میشود و عرف محل آن را بنام کشت آبی می شناسند.

○ اراضی زراعی دیم :

آن قسمت از اراضی زراعی است که زراعت انجام شده در آن آبیاری نمیشود و آب مورد نیاز برای رشد گیاه از طریق نزولات

آسمانی تأمین می شود.

○ آبخیزداری :

کلیه فعالیتهایی که برای احیاء و اصلاح حوضه آبخیز انجام میشود.

○ گاوداری صنعتی :

یک واحد تولید کشاورزی است که در آن فعالیت پرورش گاو طبق برنامه و با رعایت اصول و موازین نوین و ویژه از نظر تحوة

نگاهداری روش تغذیه و اصول بهداشت دام انجام میگردد.

فصل چهارم / کشاورزی، جنگلداری و شیلات ۶۰

○ مرغ تخمگذار:

منتظر از مرغ تخمگذار مرغهایی هستند که برای تولید تخم مرغ خوراکی پرورش داده میشوند این قبیل مرغها را در سن سه

ماهی بولت (نیمچه تخمگذار) می گویند.

○ بهره بردار:

در سرشماری کشاورزی، خانواری که حداقل دارای ۱۰ قطعه مرغ، خروس، جوجه و یا سایر ماکیان بوده و یادر زمینه پرورش

زنبور غسل پرورش ماهی، در هر مقیاسی فعالیت داشته بهره بردار محسوب شده است.

○ گاوداری گوشتی یا پرواربندی گاو وگوساله:

فعالیتی است که در آن گوساله و گاو بمنظور تولید گوشت پرورش داده می شوند.

○ گاوداری شیری یا تولید شیر:

فعالیتی است که در آن گاو بمنظور تولید شیر پرورش داده می شود دراین فعالیت بطور معمول گوساله های نر نیز نگهداری و

پرور می شوند.

○ کندوی نوع جدید:

این نوع کندو به شکل مکعب مستطیل یا مکعب بوده از چوب ساخته می شود و دارای در و طبقات منظم است. این نوع کندو را

کندوی خارجی یا فرنگی نیز می نامند.

○ کندوی نوع قدیم:

این نوع کندو از گل یا چوب یا تنه درخت به شکل استوانه یا مکعب مستطیل ساخته می شود و میزان تولید غسل در آن کمتر از

کندوی نوع جدید است.

○ مرتع:

زمینی است اعم از کوه و دامنه یا زمین مسطح که در فصل چرای دارای پوششی از نباتات علوفه ای خودرو می باشد و باتوجه به

سابقه چرا عرفاً مرتع شناخته شود. اراضی آیش ولو آن که دارای پوشش علوفه ای خود باشند شمول تعریف مرتع نیستند.

○ بادشکن:

موانعی مصنوعی است که برای جلوگیری از حرکات شنهای روان در برابر جریان باد ایجاد می گردد.

آمارنامه استان مرکزی ۶۱

جدول ۱-۲. سطح زیرکشت محصولات سالانه و دایمی بر حسب آبی و دیم و به تفکیک شهرستان در سال زراعی ۱۳۷۹-۱۳۷۸

(هکتار)

شهرستان	کل			محصولات سالانه		
	جمع	آبی	دیم	جمع	آبی	دیم
کل استان.....	۲۵۲۷۸۰/۶	۲۰۷۸۹۸/۷	۱۲۲۸۸۱/۹	۳۱۷۰۶۳	۱۷۳۲۶۵	۱۴۴۵۹۸
آشتیان.....	۲۵۶۳۷/۵	۱۹۹۲/۵	۲۳۶۲۳	۲۵۱۲۶	۱۲۹۰	۲۳۶۳۶
اراک.....	۹۹۶۲۲/۸	۶۰۹۵۹/۹	۳۸۶۶۳/۹	۹۳۸۶۸	۵۵۲۲۵	۳۸۶۴۳
تفرش.....	۵۲۹۶۸/۵	۱۷۷۳۰/۵	۳۵۲۳۸	۵۰۲۱۰	۱۵۱۶۲	۳۵۰۴۸
خمین.....	۲۶۸۹۲/۶	۲۳۲۵۸/۶	۳۶۳۶	۲۳۹۱۷	۲۱۲۸۱	۳۶۳۶
دلیجان.....	۷۰۷۹/۷	۵۹۹۸/۷	۱۰۸۱	۵۳۷۶	۲۳۹۵	۱۰۸۱
ساوم.....	۸۳۱۸۲/۵	۶۳۹۶۸/۵	۱۹۲۱۶	۶۵۳۲۹	۴۶۱۲۳	۱۹۱۸۶
سربند.....	۵۰۶۹۷/۳	۲۷۲۹۲/۳	۲۳۲۰۳	۲۷۵۴۱	۲۴۱۷۳	۲۳۳۶۸
محلات.....	۶۶۹۳/۷	۶۶۹۳/۷	-	۵۵۹۶	۵۵۹۶	-

جدول ۱-۲. سطح زیرکشت محصولات سالانه و دایمی بر حسب آبی و دیم و به تفکیک شهرستان در سال زراعی ۱۳۷۹ - ۱۳۷۸

(هکتار)

(بنباله)

شهرستان	محصولات دائمی (نهال و بارور)		
	جمع	آبی	دیم
کل استان.....	۳۴۷۱۷/۶	۳۴۴۳۳/۷	۲۸۳/۹
آشتیان.....	۵۱۱/۵	۵۰۴/۵	۷
اراک.....	۵۷۵۶/۸	۵۷۳۲/۹	۲۱/۹
تفرش.....	۲۷۵۸/۵	۲۵۶۸/۶	۱۹۰
خمین.....	۱۹۷۷/۶	۱۹۷۷/۶	-
دلیجان.....	۱۶۰۳/۷	۱۶۰۳/۷	-
ساوم.....	۱۷۸۵۵/۵	۱۷۸۲۵/۵	۳۰
سربند.....	۳۱۵۶/۳	۳۱۲۱/۳	۳۵
محلات.....	۱۰۹۷/۷	۱۰۹۷/۷	-

مأخذ: سازمان جهاد کشاورزی استان مرکزی.

فصل چهارم / کشاورزی، جنگلداری و شیلات ۶۲

جدول ۲-۴. سطح زیر کشت، میزان تولید و عملکرد برخی محصولات سالانه بر حسب آبی و دیم در سال زراعی ۱۳۷۹-۱۳۷۸

نام محصول	سطح زیر کشت (هکتار)		میزان تولید (تن)		عملکرد (کیلوگرم در هکتار)	
	آبی	دیم	آبی	دیم	آبی	دیم
غلات:						
گندم.....	۶۶۸۲۸	۱۳۱۷۵۲	۱۳۵/۴۶۷	۲۹/۱۹۴	۲۱۷۶/۷۳	۳۷۳/۳۸
جو.....	۳۵۲۲۱	۱۶۸۴	۷۸/۳۲۷	۵۷۳	۲۲۲۱/۳۱	۳۴۰/۲۲
حبوبات:						
نخود.....	۱۷۹۷	۷۵۰۹	۷۹۱	۱/۲۳۱	۲۴۰/۱۶	۲۱۷/۱۸
انواع لوبیا.....	۱۳۹۰۵	-	۲۶/۸۴۶	-	۱۹۳۰/۶۶	-
عدس.....	۱۹۱	۱۵۲۶	۱۲۶	۹۲	۶۵۸/۳۹	۶۰/۲۵
ماش.....	۱۲	-	۱۳	-	۱,۹۳/۷۵	-
دانه‌های روغنی:						
آفتابگردان روغنی.....	۳۹۶۷	۱۲۱	۵۳۵۶	۳۸	۱۳۵۰/۲	۳۱۳/۳۳
آفتابگردان آجیلی.....	-	-	-	-	-	-
کنجد.....	۷۲	-	۸۳	-	۱۱۵۹/۳۹	-
کلزا.....	۳۶۷	-	۳۲۳	-	۸۸۰	-
شاهدانه.....	۹	-	۱۰	-	۱۱۱۷/۷۸	-
بادام زمینی.....	-	-	-	-	-	-
سایر دانه‌های روغنی:	۳۵	-	۲۷	-	۱۳۵۳/۹۴	-
جالیزی:						
کدو حلوائی.....	۴۶	-	۶۸۸	-	۱۴۹۶۵/۲	-
پانمجان.....	۳۰	-	۵۶۱	-	۱,۰۰۹۹/۲۳	-
کدو سمانی.....	۲۵	-	۱۵۷۵	-	۳۵۰۰۰	-
هندوانه.....	۱۱۲۰	۲۵۸	۲۵۵۳۹	-	۲۲۸۰۲/۹۳	-
خریزه.....	۸۵۵	-	۱۴۶۹۲	-	۱۷۱۸۳/۴۱	-
طالبی.....	۲۶۱۹	-	۲۲۴۶۱	-	۱,۶۲۱۲/۸۶	-
خیار.....	۱۹۴	-	۵۰۳۷	-	۲۵۹۶۲/۸۷	-
کدو بتری.....	۲	-	۱۲۵۰	-	۶۲۵	-
سبزیجات:						
شلغم.....	۱۰	-	۲۵۵	-	۲۵۵۳۰/۷	-

جدول ۲-۴. سطح زیر کشت، میزان تولید و عملکرد برخی محصولات سالانه برحسب آبی و دیم در سال زراعی ۱۳۷۹-۱۳۷۸ (دنباله)

نام محصول	سطح زیر کشت (هکتار)		میزان تولید (تن)		عملکرد (کیلوگرم در هکتار)	
	آبی	دیم	آبی	دیم	آبی	دیم
گوجه.....	۱۰۹۱	-	۳۰۵۸۵	-	۲۸۰۳۲/۰۶	-
چغندر رسمی.....	۲۲	-	۴۶۷	-	۲۱۲۰۶	-
پیاز.....	۵۱۲	-	۲۶۲۳۵	-	۵۱۲۳۹/۳۲	-
سیب زمینی.....	۲۹۰۶	-	۵۸۲۳۸	-	۲۰۰۴۰/۷۹	-
انواع سبزیها.....	۵۴۹	-	۱۲۵۶۲۹۷۳	-	۲۶۵۲۶/۳۶	-
لوبیح.....	۲۷۳	-	۶۰۸۸/۲	-	۲۲۲۷۶/۶۵	-
کاهو.....	۷۰	-	۲۶۵۰	-	۳۷۸۵۷/۱	-
سیر.....	۱۱	-	۶۳	-	۵۷۱۷/۲۷	-
علوفه‌ای:						
یونجه.....	۲۶۱۵۸	-	۱۵۲/۳۰۵	-	۵۰۲۲/۵۲	-
شیرین.....	۲۳۱۴	-	۱۱۸۵۱	-	۴۹۰۹/۲۲	-
اسپرس.....	۳۴۷۲	-	۹۷۶۳	-	۲۸۱۰/۱۹	-
انواع علوفه.....	۵۲۵	۱۳۹۰	۲۹۴۳	۸۵۴	۵۶۰۵/۷	۶۱۴/۵۶
ذرت علوفه‌ای.....	۱۳۷۲	-	۵۹۱۷۵	-	۲۳۰۶۷/۹۵	-
ذرت دانه‌ای.....	۵۳۶	-	۳۷۹۴	-	۷۰۷۷/۸۹	-
جارو.....	۲۲	-	۹۵	-	۴۳۲۷/۲۷	-
گیاهان صنعتی:						
چغندر قند.....	۱۵۴۶	-	۴۲۱۸۹	-	۲۷۲۸۹/۱۸	-
پنبه.....	۴۲۲۲	-	۱۰/۵۸۳	-	۲۵۰۶/۵۸	-
تنباکو.....	۲۵	-	۶۰	-	۲۴۰۰	-
محصولات دارویی و معطر:						
زعفران.....	۳/۸	-	۲۵	-	۰/۰۷۳	۲/۹۶
زیره.....	۲۴	-	۲۲	-	۹۱۶/۶۷	-
خاکشیر.....	۵	-	۳/۵	-	۷۰۰	-
سایر محصولات.....	۳۸۱	۳۵۸	۷۷۱۷	۳۱۰	۲۰۲۵۳/۷	۸۶۵/۱۴

مأخذ: سازمان جهاد کشاورزی استان مرکزی.

فصل چهارم / کشاورزی، جنگلداری و شیلات ۶۴

جدول ۳-۴. سطح زیر کشت، میزان تولید و عملکرد گندم در شهرستانهای استان: ۱۳۷۸-۱۳۷۹

نام شهرستان	سطح زیر کشت (هکتار)			سطح برداشت شده (هکتار)		
	آبی	دیم	جمع	آبی	دیم	جمع
کل استان.....	۶۶۸۲۸	۱۳۱۷۵۲	۱۹۸۵۸۰	۵۸۶۵۴	۱۱۷۷۳۶	۱۷۶۳۹۰
آشتیان.....	۳۴۶	۲۰۵۵۳	۲۰۸۹۹	۳۴۶	۲۰۵۵۳	۲۰۸۹۹
اراک.....	۲۳۱۱۵	۳۲۶۶۰	۵۵۷۷۵	۲۲۴۲۵	۲۴۵۷۵	۴۷۰۲۰
تفرش.....	۶۲۷۸	۳۳۶۲۵	۴۰۱۰۳	۶۳۹۲	۳۰۱۰۹	۳۶۵۰۱
خمین.....	۸۴۶۵	۳۴۴۸	۱۱۹۱۳	۶۳۲۵	۳۴۰۵	۹۷۳۰
دلیجان.....	۱۸۸۱	۱۰۵۰	۲۹۳۱	۱۱۳۱	۸۹۹	۲۰۳۰
ساوه.....	۱۷۵۸۱	۱۸۱۴۰	۳۵۷۲۱	۱۳۹۶۴	۱۶۵۶۸	۳۰۵۳۲
سربند.....	۶۶۴۳	۲۲۲۷۶	۲۸۹۱۹	۶۲۹۹	۲۱۶۲۷	۱۷۹۲۶
محلات.....	۲۳۱۹	-	۲۳۱۹	۱۷۴۲	-	۱۷۴۲

جدول ۳-۴. سطح زیر کشت، میزان تولید و عملکرد گندم در شهرستانهای استان: ۱۳۷۸-۱۳۷۹ (دنباله)

نام شهرستان	تولید (تن)			عملکرد * (کیلوگرم در هکتار)	
	جمع	آبی	دیم	آبی	دیم
کل استان.....	۱۹۴۶۶۰/۷	۱۴۵۴۶۶/۸	۴۹۱۹۳/۹	۲۴۸۰/۰۸	۴۱۷/۸۳
آشتیان.....	۸۹۷۱/۳	۳۹۲/۲	۸۴۷۹/۱	۱۴۲۲/۴۶	۴۱۲/۵۵
اراک.....	۶۰۵۷۶/۱	۵۲۷۷۹/۳	۷۷۹۶/۸	۲۳۵۱/۴۹	۴۱۷/۲۷
تفرش.....	۳۲۲۴۹/۹	۲۲۳۱۱/۱	۱۰۰۳۸/۸	۳۴۷۲/۸۳	۲۳۳/۴۱
خمین.....	۱۶۳۳۴/۹	۱۵۰۸۸/۹	۱۲۴۶	۲۳۸۵/۵۹	۳۶۵/۹۳
دلیجان.....	۱۵۸۲/۹	۱۲۹۸	۲۸۴/۹	۱۱۳۷/۶۱	۳۱۶/۹
ساوه.....	۴۵۶۱۸/۹	۳۶۷۹۰/۹	۸۸۲۸	۲۶۳۴/۷	۵۳۲/۸۴
سربند.....	۲۵۲۳۳/۱	۱۲۸۱۲/۸	۱۲۵۲۰/۳	۲۰۳۴/۱	۵۷۸/۹۲
محلات.....	۳۹۹۳/۶	۳۹۹۳/۶	-	۲۲۹۲/۵۲	-

* عملکردهای محاسبه شده مربوط به سطح سبز شده و برداشت شده است.

مأخذ: سازمان جهاد کشاورزی استان مرکزی.

آمارنامه استان مرکزی ۶۵

جدول ۲-۴. سطح زیرکشت، میزان تولید و عملکرد جو در شهرستانهای استان: ۱۳۷۸-۱۳۷۹

عملکرد (کیلوگرم در هکتار)		تولید (تن)			سطح (هکتار)			نام شهرستان
دیم	* آبی	دیم	آبی	جمع	دیم	آبی	جمع	
۳۴۰/۲۲	۲۲۲۱/۳۱	۵۷۳	۷۸۲۳۶	۷۸۸۰۹	۱۶۸۴	۳۵۲۲۱	۳۶۹۰۵	کل استان
-	۱۶۶۴/۸۱	-	۱۱۶۵	۱۱۶۵	-	۷۰۰	۷۰۰	آشتیان
۳۹۷/۸۴	۲۲۳۷/۲۱	۲۷۴	۱۵۷۷۴	۱۶۰۴۸	۶۸۹	۷۰۵۱	۷۷۴۰	اراک
-	۳۲۶۵/۴۵	-	۱۷۳۵۹	۱۷۳۵۹	-	۵۳۱۶	۵۳۱۶	تفرش
-	۱۹۷۴/۴۴	-	۵۸۵۹	۵۸۹۸	-	۲۹۸۷	۲۹۸۷	خمین
-	۷۸۵/۱۱	-	۱۰۵۷	۱۰۵۷	-	۱۳۴۶	۱۳۴۶	دلیجان
-	۱۹۸۱/۴۶	-	۲۲۸۸۰	۲۲۸۸۰	۶۷۴	۱۱۵۴۷	۱۲۲۲۱	ساوه
۹۳۰/۸۰	۲۳۶۴/۴۰	۲۹۹	۱۱۹۹۰	۱۲۲۸۹	۳۲۱	۵۰۷۱	۵۳۹۲	سربند
-	۱۷۵۶/۷۷	-	۲۱۱۳	۲۱۱۳	-	۱۲۰۳	۱۲۰۳	محلان

مأخذ: سازمان جهاد کشاورزی استان مرکزی.

جدول ۵-۴. سطح زیر کشت، میزان تولید و عملکرد یونجه در شهرستانهای استان: ۱۳۷۸-۱۳۷۹

شهرستان	سطح زیر کشت (هکتار)		تولید (تن)		عملکرد (کیلوگرم در هکتار)	
	آبی	دیم	آبی	دیم	آبی	دیم
کل استان.....	۲۶۱۵۸	-	۱۵۲۳۰۵	-	۵۰۲۲/۲۸	-
آشتیان.....	۲۸۶	-	۱۳۸۷	-	۴۸۴۹/۶۵	-
اراک.....	۱۲۲۶۵	-	۷۱۸۵۳	-	۵۸۵۸/۲۱	-
نفرش.....	۲۱۶۸	-	۱۳۷۲۷	-	۶۳۴۰/۷۹	-
خمین.....	۲۷۸۳	-	۸۷۶۵	-	۳۱۴۹/۵۳	-
دلیجان.....	۲۰۴	-	۱۳۹۸	-	۷۳۴۱/۷۳	-
ساوه.....	۴۰۷۲	-	۳۲۵۱۵	-	۷۹۸۵/۱۱	-
سریفند.....	۴۰۷۵	-	۲۰۹۹۹	-	۵۱۵۳/۰۷	-
محلات.....	۳۰۵	-	۱۵۴۱	-	۵۰۵۲/۳۷	-

مأخذ: سازمان جهاد کشاورزی استان مرکزی.

جدول ۶-۴. سطح زیر کشت، میزان تولید و عملکرد شبدر در شهرستانهای استان: ۱۳۷۸-۱۳۷۹

شهرستان	سطح زیر کشت (هکتار)		تولید (تن)		عملکرد (کیلوگرم در هکتار)	
	آبی	دیم	آبی	دیم	آبی	دیم
کل استان.....	۲۴۱۴	-	۱۱۸۵۱	-	۴۹۰۹/۲۷	-
آشتیان.....	-	-	-	-	-	-
اراک.....	۵۴۷	-	۳۳۱۱	-	۶۰۵۲/۸۷	-
نفرش.....	۴۰	-	۵۰	-	۱۲۵۵/۰۰	-
خمین.....	۴۳	-	۴۴۳	-	۱۰۳۰۵/۵۸	-
دلیجان.....	۲۰۵	-	۱۵۵۶	-	۷۰۹۹/۷۶	-
ساوه.....	۴۴	-	۱۸۷	-	۴۲۵۹/۶۶	-
سریفند.....	۱۴۳۴	-	۵۸۲۶	-	۴۰۶۲/۸۵	-
محلات.....	۱۰۱	-	۴۷۷	-	۴۷۲۴/۱۶	-

مأخذ: سازمان جهاد کشاورزی استان مرکزی.

جدول ۷-۴- سطح زیر کشت، میزان تولید و عملکرد انواع علوفه در شهرستانهای استان: ۱۳۷۸-۱۳۷۹

شهرستان	سطح زیر کشت (هکتار)		تولید (تن)		عملکرد (کیلوگرم در هکتار)	
	آبی	دیم	آبی	دیم	آبی	دیم
کل استان	۵۲۵	-	۲۹۲۳	-	۵۶۰۵/۷	-
آشتیان	-	-	-	-	-	-
اراک	۲۱۰	-	۲۸۴	-	۱۳۵۲/۳۸	-
تفرش	۷۱	-	۶۷	-	۹۴۳/۶۶	-
خمین	۶۰	-	۱۶۰	-	۲۶۶۶/۶	-
دلیجان	۳۶	-	۱۰۲۲	-	۲۸۴۲۴/۴	-
ساوه	۸	-	۶۶	-	۸۲۵۰	-
سربند	۹۲	-	۲۹	-	۳۱۵/۲۱	-
محلات	۲۸	-	۱۳۱۳	-	۲۷۳۵۲	-

مأخذ: سازمان جهاد کشاورزی استان مرکزی.

جدول ۸-۴- سطح زیر کشت، میزان تولید و عملکرد انواع لوبیا در شهرستانهای استان: ۱۳۷۸-۱۳۷۹

شهرستان	سطح زیر کشت (هکتار)		تولید (تن)		عملکرد (کیلوگرم در هکتار)	
	آبی	دیم	آبی	دیم	آبی	دیم
کل استان	۱۳۹۰۵	-	۲۶۸۴۶	-	۱۹۳۰/۶۴	-
آشتیان	-	-	-	-	-	-
اراک	۲۲۰۲	-	۷۵۶۰	-	۱۷۱۶/۵۳	-
تفرش	۴۳۳	-	۷۶۵	-	۱۷۶۷/۳۹	-
خمین	۵۱۰۸	-	۱۱۲۱۰	-	۲۱۹۴/۶۷	-
دلیجان	۱۰۱	-	۱۹۸	-	۱۹۶۲/۲۲	-
ساوه	۱۰۷۷	-	۱۴۵۳	-	۱۴۸/۷۱	-
سربند	۲۶۳۱	-	۵۳۷۵	-	۲۰۴۲/۹۴	-
محلات	۱۵۱	-	۲۸۵	-	۱۸۸۴/۹۹	-

مأخذ: سازمان جهاد کشاورزی استان مرکزی.

فصل چهارم / کشاورزی، جنگل‌داری و شیلات ۶۸

جدول ۹-۴. سطح زیر کشت، میزان تولید و عملکرد نخود در شهرستانهای استان: ۱۳۷۹-۱۳۷۸

شهرستان	سطح زیر کشت (هکتار)		تولید (تن)		عملکرد (کیلوگرم در هکتار)	
	آبی	دیم	آبی	دیم	آبی	دیم
کل استان.....	۱۷۹۷	۷۵۰۹	۷۹۱	۱۶۳۱/۵	۲۴۰/۱۶	۲۱۷/۱۸
آشتیان.....	۴۵	۲۵۲۸	۶۸	۳۳۱	۱۵۱۲/۵۱	۱۳۰/۸۶
اراک.....	۱۳۶۶	۲۶۰۳	۴۰۷	۸۴۴	۰/۷/۸۷	۳۲۴/۲۴
تفرش.....	۱۱۷	۱۳۲۵	۶۶	۲۴۷	۵۶۳/۶۲	۱۸۶/۰۸
خمین.....	۴۰	-	۲۱	-	۵۳۴/۰۰	-
دلیجان.....	۱۷	۳۱	۱۲	۱/۵	۶۹۳/۷	۴۸/۵۵
ساوه.....	۱۲۷	۳۷۲	۱۱۵	۶۰	۹۰۴/۰۲	۱۶۱/۳۳
سربند.....	۸۵	۶۵۰	۱۰۲	۱۴۸	۱۲۰۱/۲۰	۲۲۷/۵۳
محلات.....	-	-	-	-	-	-

مأخذ: سازمان جهاد کشاورزی استان مرکزی.

جدول ۱۰-۴. سطح زیر کشت، میزان تولید و عملکرد عس در شهرستانهای استان: ۱۳۷۹-۱۳۷۸

شهرستان	سطح زیر کشت (هکتار)		تولید (تن)		عملکرد (کیلوگرم در هکتار)	
	آبی	دیم	آبی	دیم	آبی	دیم
کل استان.....	۱۹۱	۱۵۲۶	۱۲۶	۹۲	۶۵۹/۶۸	۶۰/۲۸
آشتیان.....	-	۲۹۷	-	۲۸	-	۹۴/۷۱
اراک.....	۲۶	۱۱۳۱	۲۰	۴۹	۷۵۲/۰۴	۲۳/۵۲
تفرش.....	۳۴	۹۸	۱۴	۱۵	۲۰۷/۵۵	۱۴۸/۸۵
خمین.....	-	-	-	-	-	-
دلیجان.....	-	-	-	-	-	-
ساوه.....	۹۲	-	۴۰	-	۴۳۵/۶۱	-
سربند.....	۳۹	-	۵۲	-	۱۰۴۰/۱۸	-
محلات.....	-	-	-	-	-	-

مأخذ: سازمان جهاد کشاورزی استان مرکزی.

جدول ۱۱-۴. سطح زیر کشت، میزان تولید و عملکرد سیبزمینی در شهرستانهای استان: ۱۳۷۸-۱۳۷۹

شهرستان	سطح زیر کشت (هکتار)		تولید (تن)		عملکرد (کیلوگرم در هکتار)	
	آبی	دیم	آبی	دیم	آبی	دیم
کل استان	۲۹۰۶	-	۵۸۲۳۹	-	۲۰۰۴۰/۸	-
آشتیان	۹	-	۱۵۱	-	۱۶۷۷۷/۷	-
اراک	۱۵۲۷	-	۳۴۷۱۷	-	۲۲۷۳۵/۴	-
تفرش	۴۰۱	-	۶۸۵۲	-	۱۰۰۰۷/۸۱	-
خمین	۶۸۰	-	۱۱۴۴۹	-	۱۶۸۳۶/۴۰	-
دلیجان	۱۳	-	۲۴۰	-	۱۸۴۶۷/۱۵	-
ساوه	۱۵۳	-	۲۷۳۴	-	۱۷۸۶۷/۱۹	-
سربند	۱۱۰	-	۱۸۸۲	-	۱۷۱۰۹/۱	-
محللات	۱۳	-	۲۱۴	-	۱۶۴۶۱/۵	-

مأخذ: سازمان جهاد کشاورزی استان مرکزی.

جدول ۱۲-۴. سطح زیر کشت، میزان تولید و عملکرد پیاز در شهرستانهای استان: ۱۳۷۸-۱۳۷۹

شهرستان	سطح زیر کشت (هکتار)		تولید (تن)		عملکرد (کیلوگرم در هکتار)	
	آبی	دیم	آبی	دیم	آبی	دیم
کل استان	۵۱۲	-	۲۶۲۳۵	-	۵۱۲۳۹/۳۲	-
آشتیان	۸	-	۲۲۳	-	۲۷۸۹۱/۲۵	-
اراک	۷	-	۳۰۵	-	۴۳۵۷۱/۷۱	-
تفرش	۴	-	۴۰	-	۱۰۰۷۱/۴۳	-
خمین	۴۱۶	-	۲۴۳۹۴	-	۵۸۶۳۹/۴	-
دلیجان	۳	-	۴۴	-	۱۴۵۰۱/۵۷	-
ساوه	۶۲	-	۹۹۰	-	۱۵۹۷۲/۸۵	-
سربند	-	-	-	-	-	-
محللات	۱۲	-	۲۳۹	-	۱۹۰۱۳/۳۱	-

مأخذ: سازمان جهاد کشاورزی استان مرکزی.

فصل چهارم / کشاورزی، جنگلداری و شیلات ۷۰

جدول ۱۳-۴. سطح زیر کشت، میزان تولید و عملکرد چغندر قند در شهرستانهای استان: ۱۳۷۸-۱۳۷۹

شهرستان	سطح زیر کشت (هکتار)		تولید (تن)		عملکرد (کیلوگرم در هکتار)	
	آبی	دیم	آبی	دیم	آبی	دیم
کل استان.....	۱۵۲۶	-	۴۲۱۸۹	-	۲۷۲۸۹/۱۸	-
آشتیان.....	۵۵	-	۱۵۱۲	-	۲۷۵۰۰	-
اراک.....	۷۲۰	-	۲۱۶۸۱	-	۲۹۲۹۸/۰۳	-
تفرش.....	-	-	-	-	-	-
خمین.....	-	-	-	-	-	-
دلیجان.....	۲۲	-	۱۰۸۷	-	۲۳۷۱۵/۹۱	-
ساوه.....	۱۱۶	-	۲۱۶۱	-	۱۸۶۳۳/۶۲	-
سریش.....	۵۰۰	-	۱۱۸۷۷	-	۲۳۷۵۳/۰۷	-
محلات.....	۹۱	-	۳۸۷۱	-	۴۲۵۳۸/۴۶	-

مأخذ: سازمان جهاد کشاورزی استان مرکزی.

جدول ۱۴-۴. سطح زیر کشت، میزان تولید و عملکرد پنبه در شهرستانهای استان: ۱۳۷۸-۱۳۷۹

شهرستان	سطح زیر کشت (هکتار)		تولید (تن)		عملکرد (کیلوگرم در هکتار)	
	آبی	دیم	آبی	دیم	آبی	دیم
کل استان.....	۴۲۲۲	-	۱۰۵۸۳	-	۲۵۰۶/۵۸	-
آشتیان.....	-	-	-	-	-	-
اراک.....	-	-	-	-	-	-
تفرش.....	-	-	-	-	-	-
خمین.....	-	-	-	-	-	-
دلیجان.....	۱۵۵	-	۵۰۲/۴	-	۳۲۲۱/۶۸	-
ساوه.....	۴۰۶۷	-	۱۰۰۸۰/۳	-	۲۳۷۸/۵۷	-
سریش.....	-	-	-	-	-	-
محلات.....	-	-	-	-	-	-

مأخذ: سازمان جهاد کشاورزی استان مرکزی.

جدول ۱۵-۴- سطح زیر کشت، میزان تولید و عملکرد آفتابگردان روغنی در شهرستانهای استان: ۱۳۷۸-۱۳۷۹

شهرستان	سطح زیر کشت (هکتار)		تولید (تن)		عملکرد (کیلوگرم در هکتار)	
	آبی	دیم	آبی	دیم	آبی	دیم
کل استان	۳۹۶۷	۱۲۱	۵۳۵۶	۳۸	۱۳۵۰/۱۸	۳۱۳/۳۳
آشتیان	-	-	-	-	-	-
اراک	۱۱۵۰	-	۲۵۴۵	-	۲۲۱۳/۰۴	-
تفرش	۱	-	۰/۱۴۴	-	۱۴۴	-
خمین	-	-	-	-	-	-
دلیجان	۱۵۳	-	۲۰۷	-	۱۰۵۳/۱۷	-
ساوه	۱۸۵۰	-	۱۴۱۴/۸	-	۷۶۴/۸۰	-
سربند	۱۲۲	۱۲۱	۹۴/۵	۳۷/۹	۷۷۴/۵۹	۳۱۳/۳۳
محلات	۶۹۱	-	۱۰۹۴/۶	-	۱۵۸۴/۱۲	-

مأخذ: سازمان جهاد کشاورزی استان مرکزی.

جدول ۱۶-۴- سطح زیر کشت، میزان تولید و عملکرد خیار در شهرستانهای استان: ۱۳۷۸-۱۳۷۹

شهرستان	سطح زیر کشت (هکتار)		تولید (تن)		عملکرد (کیلوگرم در هکتار)	
	آبی	دیم	آبی	دیم	آبی	دیم
کل استان	۱۹۴	-	۵۰۳۷	-	۲۵۹۶۲/۸۷	-
آشتیان	-	-	-	-	-	-
اراک	۱۴	-	۵۷۱	-	۴۱۲۱۶/۰۷	-
تفرش	۱	-	۱۲	-	۱۲۰۰۰	-
خمین	۷	-	۱۰۱/۵	-	۱۴۵۰۰	-
دلیجان	۱۹	-	۳۳۳/۸	-	۱۷۵۱۴/۳۲	-
ساوه	۲۷	-	۴۸۲	-	۱۷۸۵۱/۸۵	-
سربند	۶۷	-	۱۱۵۶	-	۱۷۲۵۳/۷۳	-
محلات	۵۹	-	۳۳۷۵/۵	-	۴۰۲۶۲/۷۹	-

مأخذ: سازمان جهاد کشاورزی استان مرکزی.

فصل چهارم / کشاورزی، جنگل‌داری و شیلات ۷۲

جدول ۱۷-۴. سطح زیر کشت، میزان تولید و عملکرد گوجه‌فرنگی در شهرستانهای استان: ۱۳۷۸-۱۳۷۹

شهرستان	سطح زیر کشت (هکتار)		تولید (تن)		عملکرد (کیلوگرم در هکتار)	
	آبی	دیم	آبی	دیم	آبی	دیم
کل استان.....	۱۱۹۱	-	۳۰۵۸۵	-	۲۸۰۳۲/۰۶	-
آشتیان.....	-	-	-	-	-	-
اراک.....	۶۹۹	-	۲۳۰۹۵/۷	-	۳۳۰۴۱/۱۲	-
نفرش.....	۱۹	-	۱۲۴/۷	-	۶۵۶۵/۲۶	-
خمین.....	۵۰	-	۱۸۵۰	-	۳۷۰۰۰	-
دلیجان.....	۱۵	-	۴۷۸/۶	-	۳۱۹۰۴/۰۷	-
ساوه.....	۱۵۰	-	۱۴۲۴/۲	-	۹۰۱۴/۸۳	-
سربند.....	۱۹	-	۲۹۸/۲	-	۱۵۶۹۷/۳۷	-
محلات.....	۱۳۹	-	۳۳۱۳/۶	-	۲۳۸۳۹/۱۶	-

مأخذ: سازمان جهاد کشاورزی استان مرکزی.

جدول ۱۸-۴. سطح زیر کشت، میزان تولید و عملکرد انواع سبزیجات در شهرستانهای استان: ۱۳۷۸-۱۳۷۹

شهرستان	سطح زیر کشت (هکتار)		تولید (تن)		عملکرد (کیلوگرم در هکتار)	
	آبی	دیم	آبی	دیم	آبی	دیم
کل استان.....	۵۹۳	-	۱۴۵۲۸/۸۱۸	-	۲۴۵۰۰/۵	-
آشتیان.....	-	-	-	-	-	-
اراک.....	۵۰۴	-	۱۴۰۰۸۳/۳۳	-	۱۷۷۹۴/۳۱	-
نفرش.....	۳	-	۴۱۷۰۰	-	۱۶۶۸۰	-
خمین.....	۵	-	۱۱۵۰۰۰	-	۲۳۰۰۰	-
دلیجان.....	۱۸	-	۲۷۵۵۸۵	-	۱۵۳۱۰/۲۸	-
ساوه.....	-	-	-	-	-	-
سربند.....	-	-	-	-	-	-
محلات.....	۶۳	-	۸۸/۲۰۰	-	۱۴۰۰	-

مأخذ: سازمان جهاد کشاورزی استان مرکزی.

آمارنامه استان مرکزی ۷۳

جدول ۱۹-۴. سطح زیر کشت، میزان تولید و عملکرد هندوانه در شهرستانهای استان: ۱۳۷۹-۱۳۷۸

شهرستان	سطح زیر کشت (هکتار)		تولید (تن)		عملکرد (کیلوگرم در هکتار)	
	آبی	دیم	آبی	دیم	آبی	دیم
کل استان	۱۱۲۰	۲۵۸	۲۵۵۳۹/۲	-	۲۲۸۰۲/۹۳	-
آشتیان	۵	۲۵۸	۱۲۲/۵	-	۲۲۵۰۰	-
اراک	۵۳۶	-	۱۱۷۹۵	-	۲۲۰۰۵/۶۰	-
نفرش	-	-	-	-	-	-
خمین	-	-	-	-	-	-
دلیجان	۵۸	-	۱۱۰۳/۹	-	۱۹۰۳۳/۵۲	-
ساوه	۵۱۵	-	۱۲۳۵۰	-	۲۳۹۸۰/۵۸	-
سربند	-	-	-	-	-	-
محلات	۶	-	۱۶۷/۸	-	۲۷۹۷۲/۱۷	-

ماخذ: سازمان جهاد کشاورزی استان مرکزی.

جدول ۲۰-۴. سطح زیر کشت، میزان تولید و عملکرد خربزه در شهرستانهای استان: ۱۳۷۹-۱۳۷۸

شهرستان	سطح زیر کشت (هکتار)		تولید (تن)		عملکرد (کیلوگرم در هکتار)	
	آبی	دیم	آبی	دیم	آبی	دیم
کل استان	۸۵۵	-	۱۲/۶۹۲	-	۱۷۱۸۳/۴۱	-
آشتیان	۱۶	-	۳۲۰	-	۲۰۰۰۰	-
اراک	-	-	-	-	-	-
نفرش	-	-	-	-	-	-
خمین	-	-	-	-	-	-
دلیجان	۲۵	-	۵۳۰/۵	-	۱۵۱۵۷/۱۲	-
ساوه	۶۷۲	-	۱۱۲۹۱/۵	-	۱۷۱۰۰/۲۰	-
سربند	-	-	-	-	-	-
محلات	۱۲۲	-	۲۳۲۹/۹	-	۱۷۸۰۱/۸۹	-

ماخذ: سازمان جهاد کشاورزی استان مرکزی.

فصل چهارم / کشاورزی، جنگلداری و شیلات ۷۴

جدول ۲۱-۴. سطح زیر کشت، میزان تولید و عملکرد ذرت علوفه‌ای در شهرستانهای استان: ۱۳۷۸-۱۳۷۹

شهرستان	سطح زیر کشت (هکتار)		تولید (تن)		عملکرد (کیلوگرم در هکتار)	
	آبی	دییم	آبی	دییم	آبی	دییم
کل استان.....	۱۳۷۴	-	۵۹۱۷۵/۳	-	۴۳۰۶۷/۹	-
آشتیان.....	-	-	-	-	-	-
اراک.....	۶۱۲	-	۳۳۹۶۳	-	۵۵۴۹۵/۱۰	-
تفرش.....	۱	-	۱/۴	-	۱۴۴۲	-
خمین.....	۲۰	-	۷۰۱	-	۳۰۰۰	-
دلیجان.....	۱۸	-	۷۶۶/۴	-	۴۲۵۷۷/۷۸	-
ساوه.....	۶۸۵	-	۲۲۴۹۷/۹	-	۳۲۸۲۳/۶۷	-
سربند.....	-	-	-	-	-	-
محلات.....	۳۸	-	۱۲۴۶/۶	-	۳۲۸۰۵/۲۶	-

مأخذ: سازمان جهاد کشاورزی استان مرکزی.

جدول ۲۲-۴. سطح زیر کشت، میزان تولید و عملکرد تنباکو در شهرستانهای استان: ۱۳۷۸-۱۳۷۹

شهرستان	سطح زیر کشت (هکتار)		تولید (تن)		عملکرد (کیلوگرم در هکتار)	
	آبی	دییم	آبی	دییم	آبی	دییم
کل استان.....	۲۵	-	۶۰	-	۲۴۰۰	-
آشتیان.....	-	-	-	-	-	-
اراک.....	-	-	-	-	-	-
تفرش.....	-	-	-	-	-	-
خمین.....	۲۵	-	۶۰	-	۲۴۰۰	-
دلیجان.....	-	-	-	-	-	-
ساوه.....	-	-	-	-	-	-
سربند.....	-	-	-	-	-	-
محلات.....	-	-	-	-	-	-

مأخذ: سازمان جهاد کشاورزی استان مرکزی.

آمارنامه استان مرکزی ۷۵

جدول ۴-۲۳- سطح زیر کشت، میزان تولید و عملکرد محصولات دائمی به تفکیک نوع محصول در استان مرکزی: ۱۳۷۸-۱۳۷۹

نام محصول*	سطح زیر کشت باغات با احتساب درختان پراکنده (هکتار)		میزان تولید (تن)	عملکرد (کیلوگرم در هکتار)
	نهال	بارور		
میوه جات هسته دار:.....				
جمع.....	۸۰۶/۳	۱۲۹۳/۴	۱۰۱۹۴/۰۴۴۸	-
آلبالو.....	۱۱	۱۶۳/۸	۵۵۱/۵۱۴۶	۳۳۶۷
کیلاس.....	۳۴/۵	۱۹۴/۴	۱۲۹۵/۲۸۷	۶۶۶۳
گوجه.....	۵۹/۳	۱۶۱/۲	۱۵۷۸/۶۹۶۱	۹۷۹۳/۴
آلو.....	۲۷/۸	۱۰۴/۴	۶۹۸/۳۸۳۸	۶۶۸۹/۵
هنو.....	۵۱۴	۱۳۰/۶	۹۴۷/۴۷۶۹	۷۲۵۴/۸
شفتالو.....	۰/۷	۲۳/۸	۱۴۷/۶۰۰۵	۶۲۰۱/۷
زردآلو.....	۶۱/۵	۲۷۶/۱	۳۱۲۱/۵۵۹	۱۱۳۰۵/۹
قیسی.....	۴۲/۱	۱۳۶/۸	۱۱۸۴/۶۸۸	۸۶۶۰
شلیل.....	۵۲	۴۰/۶	۲۳۵/۴۲۷۲	۵۷۹۸/۷
آلوقطره طلا.....	۳/۴	۶۱/۷	۴۳۳/۴۱۱۷	۷۰۲۴/۵

جدول ۴-۲۳- سطح زیر کشت، میزان تولید و عملکرد محصولات دائمی به تفکیک نوع محصول در استان مرکزی: ۱۳۷۸-۱۳۷۹ (دنباله)

نام محصول*	سطح زیر کشت باغات با احتساب درختان پراکنده (هکتار)		میزان تولید (تن)	عملکرد (کیلوگرم در هکتار)
	نهال	بارور		
میوه جات دانه دار:.....				
جمع.....	۲۲۵۲/۱	۱۵۹۹۳	۱۹۱۳۵۸/۸۳۶	-
سیب.....	۱۵۸/۵	۱۷۱۳/۸	۱۸۶۷۷/۶۸	۱۰۸۹۸/۴
کلابی.....	۱۳	۱۹/۰۹	۱۶۳۹/۶۴	۸۵۸۹
انار.....	۱۱۸۰/۹	۵۰۸۴/۶	۷۰۹۰۷/۴۲	۱۳۹۴۵/۸
انگور آبی.....	۸۵۹/۸	۸۶۳۵/۵	۹۵۳۶۱/۸۳	۱۱۰۴۳
انگور دیم.....	-	۹۱/۹	۱۴۸/۷	۱۶۱۸
به.....	۹/۲	۷۷/۲	۶۸۸/۶۲۴	۸۹۲۰
انجیر آبی.....	۳۰/۷	۲۶۹/۱	۳۹۳۴/۹۴۲	۱۴۶۲۲/۶

فصل چهارم / کشاورزی، جنگلداری و شیلات ۷۶

جدول ۲۳-۴- سطح زیر کشت، میزان تولید و عملکرد محصولات دائمی به تفکیک نوع محصول در استان مرکزی: ۱۳۷۸-۷۹

عملکرد (کیلوگرم در هکتار)	میزان تولید (تن)	سطح زیر کشت باغات با احتساب درختان پراکنده (هکتار)		نام محصول *
		بارور	نهال	
-	۷۶۵۸/۲۲۲۳	۶۳۲۵/۵	۵۵۴۲/۷	سایر میوه جات.....
۲۴۵۲/۷	۲۹۳۸/۰۸۹	۱۱۹۷/۹	۱۱۷۳/۵	جمع.....
۴۱۷/۳	۸/۳۴۶	۲۰	۵	گردو.....
۱۲۹۳/۲	۳۲۳۴/۱۴۷	۲۵۰۰/۵	۱۶۰۳/۵	فندق.....
۵۹۱/۲	۱۰۳/۱	۱۷۵	۱۷	بادام آبی.....
۶۰۳	۷۰/۲۴۹۵	۱۱۶/۵	۱۱/۵	بادام دیم.....
۲۹۹/۵	۱۱۰۵/۹۹۳	۲۲۱۴/۲	۲۷۲۱	سنجد.....
۲۰۱۵/۶	۱۸۰/۵۹۷۸	۸۹/۶	۱۰/۵	پسته آبی.....
۱۵۰۰	۰/۷۵	۰/۵	۰/۵	انواع توت درختی.....
۱۵۰۰	۱۶/۹۵	۱۱/۳	۰/۲	توتستان برای نوغان....
				خرمالو.....

* توضیح اینکه محصولات نامبرده بالا همه کشت آبی داشته اند.

مأخذ: سازمان جهاد کشاورزی استان مرکزی.

جدول ۲۴-۴- سطح زیر کشت درختان و درختچه های غیر مثمر در استان مرکزی: ۱۳۷۸-۷۹

سطح زیر کشت باغات با احتساب درختان پراکنده (هکتار)	
بارور	نهال
۱۸۳۹	۱۸۲

مأخذ: سازمان جهاد کشاورزی استان مرکزی.

آمارنامه استان مرکزی ۷۷

جدول ۲۵-۴- سطح زیر کشت، میزان تولید و عملکرد سیر در شهرستانهای استان: ۱۳۷۸-۱۳۷۹

شهرستان	سطح زیر کشت (هکتار)		تولید (تن)		عملکرد (کیلوگرم در هکتار)	
	آبی	دیج	آبی	دیج	آبی	دیج
کل استان	۱۱۰۳	-	۶۲/۸	-	۵۷۱۷/۳	-
آشتیان	۲	-	۶/۳	-	۱۵۸۷/۵۰	-
اراک	۲	-	۶	-	۳۰۰۰	-
تفرش	۲	-	۲۰	-	۱۰۰۰۰	-
خمین	-	-	-	-	-	-
دلیجان	۳	-	۳۰/۵	-	۱۰۱۸۰	-
ساوه	-	-	-	-	-	-
سربند	-	-	-	-	-	-
محلات	-	-	-	-	-	-

مأخذ: سازمان جهاد کشاورزی استان مرکزی

جدول ۲۶-۴- سطح زیر کشت، میزان تولید و عملکرد اسپرس در شهرستانهای استان: ۱۳۷۸-۱۳۷۹

شهرستان	سطح زیر کشت (هکتار)		تولید (تن)		عملکرد (کیلوگرم در هکتار)	
	آبی	دیج	آبی	دیج	آبی	دیج
کل استان	۳۲۷۲	-	۹۷۶۲/۵	-	۲۸۱۰/۱۸	-
آشتیان	-	-	-	-	-	-
اراک	-	-	-	-	-	-
تفرش	-	-	-	-	-	-
خمین	۵۰۴	-	۲۵۹۲/۳	-	۵۰۴۷/۲۲	-
دلیجان	-	-	-	-	-	-
ساوه	-	-	-	-	-	-
سربند	۲۹۷۰	-	۷۱۶۸/۲	-	۲۴۱۲/۵۷	-
محلات	-	-	-	-	-	-

مأخذ: سازمان جهاد کشاورزی استان مرکزی

فصل چهارم / کشاورزی، جنگلداری و شیلات ۷۸

جدول ۲۷-۴- سطح زیر کشت، میزان تولید و عملکرد گند در شهرستانهای استان: ۱۳۷۸-۱۳۷۹

شهرستان	سطح زیر کشت (هکتار)		تولید (تن)		عملکرد (کیلوگرم در هکتار)	
	آبی	دیم	آبی	دیم	آبی	دیم
کل استان	۷۲	-	۸۳/۵	-	۹۰۵۹/۵	-
آشتیان	-	-	-	-	-	-
اراک	۱۰	-	۲	-	۲۰۵	-
نفرش	-	-	-	-	-	-
خمین	-	-	-	-	-	-
دلیجان	۶	-	۸/۲	-	۱۳۶۲/۲۳	-
ساوه	۵	-	۲	-	۸۰۰	-
سربند	-	-	-	-	-	-
محلات	۵۱	-	۶۹/۳	-	۱۳۵۷/۹۰	-

مأخذ: سازمان جهاد کشاورزی استان مرکزی.

جدول ۲۸-۴- سطح زیر کشت، میزان تولید و عملکرد کلزا در شهرستانهای استان: ۱۳۷۸-۱۳۷۹

شهرستان	سطح زیر کشت (هکتار)		تولید (تن)		عملکرد (کیلوگرم در هکتار)	
	آبی	دیم	آبی	دیم	آبی	دیم
کل استان	۳۶۷	-	۳۲۳	-	۸۸۰/۰۳	-
آشتیان	-	-	-	-	-	-
اراک	۸۳	-	۶۶	-	۷۹۵/۱۸	-
نفرش	۶۴	-	۲۸/۱	-	۷۵۲/۱۳	-
خمین	۲۳	-	۱۹/۲	-	۸۰۰	-
دلیجان	۲۷	-	۲۷	-	۱۴۰۳/۳۳	-
ساوه	۱۲۸	-	۱۲۱/۹	-	۹۵۲/۱۹	-
سربند	۴۱	-	۲۰/۷	-	۹۹۱/۸۸	-
محلات	-	-	-	-	-	-

مأخذ: سازمان جهاد کشاورزی استان مرکزی.

آمارنامه استان مرکزی ۷۹

جدول ۲۹-۴. سطح زیر کشت، میزان تولید و عملکرد شاهدانه در شهرستانهای استان: ۱۳۷۸-۱۳۷۹

شهرستان	سطح زیر کشت (هکتار)		تولید (تن)		عملکرد (کیلوگرم در هکتار)	
	آبی	دیم	آبی	دیم	آبی	دیم
کل استان	۹	-	۱۰	-	۱۱۱۷/۸	-
آشتیان	-	-	-	-	-	-
اراک	۱	-	۱	-	۹۹۰	-
تفرش	۴	-	۴/۹	-	۱۴۰۰	-
خمین	-	-	-	-	-	-
دلیجان	۴	-	۴/۱	-	۱۰۴۲/۵۰	-
ساوه	-	-	-	-	-	-
سربند	-	-	-	-	-	-
محلات	-	-	-	-	-	-

مأخذ: سازمان جهاد کشاورزی استان مرکزی.

جدول ۳۰-۴. سطح زیر کشت، میزان تولید و عملکرد هویج در شهرستانهای استان: ۱۳۷۸-۱۳۷۹

شهرستان	سطح زیر کشت (هکتار)		تولید (تن)		عملکرد (کیلوگرم در هکتار)	
	آبی	دیم	آبی	دیم	آبی	دیم
کل استان	۲۷۳	-	۶۰۸۸/۲	-	۲۲۳۰۱/۱	-
آشتیان	-	-	-	-	-	-
اراک	۳	-	۶/۷	-	۲۲۳۶/۳۳	-
تفرش	-	-	-	-	-	-
خمین	-	-	-	-	-	-
دلیجان	۱	-	۲۵/۵	-	۱۹۶۱۵/۳۸	-
ساوه	-	-	-	-	-	-
سربند	۲۶۹	-	۶۰۵۶	-	۲۲۵۱۳/۰۱	-
محلات	-	-	-	-	-	-

مأخذ: سازمان جهاد کشاورزی استان مرکزی.

فصل چهارم / کشاورزی، جنگلداری و شیلات ۸۰

جدول ۳۱-۴- سطح زیر کشت، میزان تولید و عملکرد کاهو در شهرستانهای استان: ۱۳۷۸-۱۳۷۹

شهرستان	سطح زیر کشت (هکتار)		تولید (تن)		عملکرد (کیلو گرم در هکتار)	
	آبی	دیم	آبی	دیم	آبی	دیم
کل استان.....	۷۰	-	۲۶۵۰	-	۳۷۸۵۷/۱	-
آشتیان.....	-	-	-	-	-	-
اراک.....	-	-	-	-	-	-
تفرش.....	-	-	-	-	-	-
خمین.....	۴۰	-	۱۶۰۰	-	۴۰۰۰۰	-
دلجان.....	-	-	-	-	-	-
ساوه.....	-	-	-	-	-	-
سربند.....	-	-	-	-	-	-
محلات.....	۳۰	-	۱۰۵۰	-	۳۵۰۰۰	-

مأخذ: سازمان جهاد کشاورزی استان مرکزی.

جدول ۳۲-۴- سطح زیر کشت، میزان تولید و عملکرد شلغم در شهرستانهای استان: ۱۳۷۸-۱۳۷۹

شهرستان	سطح زیر کشت (هکتار)		تولید (تن)		عملکرد (کیلو گرم در هکتار)	
	آبی	دیم	آبی	دیم	آبی	دیم
کل استان.....	۱۰	-	۲۵۵/۳	-	۲۵۵۲۰/۷	-
آشتیان.....	۳	-	۳۶/۵	-	۱۲۱۶۳/۳۳	-
اراک.....	-	-	-	-	-	-
تفرش.....	-	-	-	-	-	-
خمین.....	-	-	-	-	-	-
دلجان.....	۷	-	۲۱۸/۸	-	۳۱۲۵۹/۵۷	-
ساوه.....	-	-	-	-	-	-
سربند.....	-	-	-	-	-	-
محلات.....	-	-	-	-	-	-

مأخذ: سازمان جهاد کشاورزی استان مرکزی.

آمارنامه استان مرکزی ۸۱

جدول ۳۳-۴. سطح زیر کشت، میزان تولید و عملکرد چغندر رسمی در شهرستانهای استان: ۱۳۷۸-۱۳۷۹

شهرستان	سطح زیر کشت (هکتار)		تولید (تن)		عملکرد (کیلوگرم در هکتار)	
	آبی	دیم	آبی	دیم	آبی	دیم
کل استان	۲۲	-	۴۶۶/۵	-	۲۱۲۰۶	-
آشتیان	-	-	-	-	-	-
اراک	۱۲	-	۲۱۶/۵	-	۱۸۰۴۴/۳۳	-
تفرش	-	-	-	-	-	-
خمین	-	-	-	-	-	-
دلیجان	-	-	-	-	-	-
ساوه	۱۰	-	۲۵۰	-	۲۵۰۰۰	-
سربند	-	-	-	-	-	-
محلات	-	-	-	-	-	-

مأخذ: سازمان جهاد کشاورزی استان مرکزی

جدول ۳۴-۴. سطح زیر کشت، میزان تولید و عملکرد کدو مسغانی در شهرستانهای استان: ۱۳۷۸-۱۳۷۹

شهرستان	سطح زیر کشت (هکتار)		تولید (تن)		عملکرد (کیلوگرم در هکتار)	
	آبی	دیم	آبی	دیم	آبی	دیم
کل استان	۴۵	-	۱۵۷۵	-	۳۵۰۰۰	-
آشتیان	-	-	-	-	-	-
اراک	-	-	-	-	-	-
تفرش	-	-	-	-	-	-
خمین	-	-	-	-	-	-
دلیجان	-	-	-	-	-	-
ساوه	-	-	-	-	-	-
سربند	-	-	-	-	-	-
محلات	۴۵	-	۱۵۷۵	-	۳۵۰۰۰	-

مأخذ: سازمان جهاد کشاورزی استان مرکزی

فصل چهارم / کشاورزی، جنگلداری و شیلات ۸۲

جدول ۳۵-۴. سطح زیر کشت، میزان تولید و عملکرد طالبی در شهرستانهای استان: ۱۳۷۸-۱۳۷۹

شهرستان	سطح زیر کشت (هکتار)		تولید (تن)		عملکرد (کیلوگرم در هکتار)	
	آبی	دیم	آبی	دیم	آبی	دیم
کل استان.....	۲۶۱۹	-	۲۲۴۶۱/۵	-	۱۶۲۱۲/۸۶	-
آشتیان.....	-	-	-	-	-	-
اراک.....	-	-	-	-	-	-
تفرش.....	-	-	-	-	-	-
خمین.....	-	-	-	-	-	-
دلیجان.....	-	-	-	-	-	-
ساوه.....	۲۶۱۹	-	۲۲۴۶۱/۵	-	۱۶۲۱۲/۸۶	-
سربند.....	-	-	-	-	-	-
محلات.....	-	-	-	-	-	-

مأخذ: سازمان جهاد کشاورزی استان مرکزی.

جدول ۳۶-۴. سطح زیر کشت، میزان تولید و عملکرد کدو حلوانی در شهرستانهای استان: ۱۳۷۸-۱۳۷۹

شهرستان	سطح زیر کشت (هکتار)		تولید (تن)		عملکرد (کیلوگرم در هکتار)	
	آبی	دیم	آبی	دیم	آبی	دیم
کل استان.....	۴۶	-	۶۸۸/۴	-	۱۴۹۶۵/۲۱	-
آشتیان.....	-	-	-	-	-	-
اراک.....	-	-	-	-	-	-
تفرش.....	-	-	-	-	-	-
خمین.....	-	-	-	-	-	-
دلیجان.....	-	-	-	-	-	-
ساوه.....	-	-	-	-	-	-
سربند.....	-	-	-	-	-	-
محلات.....	۴۶	-	۶۸۸/۴	-	۱۴۹۶۵/۲۱	-

مأخذ: سازمان جهاد کشاورزی استان مرکزی.

آمارنامه استان مرکزی ۸۳

جدول ۳۷-۴. سطح زیر کشت، میزان تولید و عملکرد بادمجان در شهرستانهای استان: ۱۳۷۹-۱۳۷۸

شهرستان	سطح زیر کشت (هکتار)		تولید (تن)		عملکرد (کیلوگرم در هکتار)	
	آبی	دیم	آبی	دیم	آبی	دیم
کل استان	۳۰	-	۵۶۱	-	۱۸۶۹۹/۲۳	-
آشتیان	-	-	-	-	-	-
اراک	-	-	-	-	-	-
تفرش	۵	-	۱۲/۳	-	۲۷۴۶/۲۲	-
خمین	-	-	-	-	-	-
دلیجان	۳	-	۶۲/۶	-	۲۰۸۷۳	-
ساوه	-	-	-	-	-	-
سربند	-	-	-	-	-	-
محلات	۲۲	-	۴۸۶	-	۲۲۰۹۰/۹۱	-

مأخذ: سازمان جهاد کشاورزی استان مرکزی.

جدول ۳۸-۴. سطح زیر کشت، میزان تولید و عملکرد نرت دانه‌ای در شهرستانهای استان: ۱۳۷۹-۱۳۷۸

شهرستان	سطح زیر کشت (هکتار)		تولید (تن)		عملکرد (کیلوگرم در هکتار)	
	آبی	دیم	آبی	دیم	آبی	دیم
کل استان	۵۳۶	-	۳۷۹۳/۸	-	۷۰۷۷/۸۹	-
آشتیان	-	-	-	-	-	-
اراک	-	-	-	-	-	-
تفرش	-	-	-	-	-	-
خمین	-	-	-	-	-	-
دلیجان	-	-	-	-	-	-
ساوه	۵۳۶	-	۳۷۹۳/۸	-	۷۰۷۷/۸۹	-
سربند	-	-	-	-	-	-
محلات	-	-	-	-	-	-

مأخذ: سازمان جهاد کشاورزی استان مرکزی.

فصل چهارم / کشاورزی، جنگل‌داری و شیلات ۸۴

جدول ۳۹-۴. سطح زیر کشت، میزان تولید و عملکرد جaro در شهرستانهای استان: ۱۳۷۸-۱۳۷۹

شهرستان	سطح زیر کشت (هکتار)		تولید (تن)		عملکرد (کیلوگرم در هکتار)	
	آبی	دیم	آبی	دیم	آبی	دیم
کل استان.....	۲۲	-	۹۵/۲	-	۲۳۲۷/۳	-
آشتیان.....	-	-	-	-	-	-
اراک.....	۱۷	-	۶۸/۲	-	۲۰۱۱/۷۶	-
نفرش.....	-	-	-	-	-	-
خمین.....	-	-	-	-	-	-
دلیجان.....	-	-	-	-	-	-
ساوه.....	-	-	-	-	-	-
سربند.....	۵	-	۲۷	-	۵۴۰۰	-
محلات.....	-	-	-	-	-	-

مأخذ: سازمان جهاد کشاورزی استان مرکزی.

جدول ۴۰-۴. سطح زیر کشت، میزان تولید و عملکرد زعفران در شهرستانهای استان: ۱۳۷۸-۱۳۷۹

شهرستان	سطح زیر کشت (هکتار)		تولید (تن)		عملکرد (کیلوگرم در هکتار)	
	آبی	دیم	آبی	دیم	آبی	دیم
کل استان.....	۲۵	-	۰/۱۵۹۸	-	۶/۳	-
آشتیان.....	۲	-	۰/۰۰۳۸	-	۱/۹	-
اراک.....	-	-	-	-	-	-
نفرش.....	۷	-	۰/۰۵۶	-	۸	-
خمین.....	۸	-	۰/۰۶۲	-	۸	-
دلیجان.....	-	-	-	-	-	-
ساوه.....	۲	-	-	-	-	-
سربند.....	-	-	-	-	-	-
محلات.....	۶	-	۰/۰۳۶	-	۲۶	-

مأخذ: سازمان جهاد کشاورزی استان مرکزی.

جدول ۴۰-۴۱. سطح زیر کشت، میزان تولید و عملکرد زیره در شهرستانهای استان: ۱۳۷۸-۱۳۷۹

شهرستان	سطح زیر کشت (هکتار)		تولید (تن)		عملکرد (کیلوگرم در هکتار)	
	آبی	دیم	آبی	دیم	آبی	دیم
کل استان	۲۴	-	۲۲	-	۹۱۶/۶۷	-
آشتیان	-	-	-	-	-	-
اراک	-	-	-	-	-	-
تفرش	-	-	-	-	-	-
خمین	۲۴	-	۲۲	-	۹۱۶/۶۷	-
دلیجان	-	-	-	-	-	-
ساوه	-	-	-	-	-	-
سربند	-	-	-	-	-	-
محلات	-	-	-	-	-	-

مأخذ: سازمان جهاد کشاورزی استان مرکزی.

جدول ۴۰-۴۲. سطح زیر کشت، میزان تولید و عملکرد ماش در شهرستانهای استان: ۱۳۷۸-۱۳۷۹

شهرستان	سطح زیر کشت (هکتار)		تولید (تن)		عملکرد (کیلوگرم در هکتار)	
	آبی	دیم	آبی	دیم	آبی	دیم
کل استان	۱۲	-	۱۳/۱	-	۱۰۹۳/۷۵	-
آشتیان	-	-	-	-	-	-
اراک	-	-	-	-	-	-
تفرش	-	-	-	-	-	-
خمین	-	-	-	-	-	-
دلیجان	۱۲	-	۱۳/۱	-	۱۰۹۳/۷۵	-
ساوه	-	-	-	-	-	-
سربند	-	-	-	-	-	-
محلات	۸	-	۹/۵	-	۱۱۹۰/۶۳	-

مأخذ: سازمان جهاد کشاورزی استان مرکزی.

فصل چهارم / کشاورزی، جنگل‌داری و شیلات ۸۶

جدول ۲۳-۴. اراضی واگذار شده توسط هیئت واگذاری زمین به گروه‌های مشاع در استان: ۱۳۷۹

خدمات و وام پرداخت شده			اراضی واگذار شده (هکتار)	تعداد نفرات (خانوار)	تعداد گروه مشاع	شهرستان
سایر ادوات کشاورزی	تراکتور دستگاه	مبلغ وام هزار ریال				
۴ دستگاه	-	۷۴۵۰۳۴	۵۷۴	۷۰	۱۲	کل استان.....
-	-	-	-	-	-	آشتیان.....
-	-	-	۱۸۰	۲۶	۲	اراک.....
-	-	-	-	-	-	نفرس.....
-	-	-	۱۱۰	۱۰	۳	خمین.....
-	-	۲۱۴۸۲	۹۶	۱۰	۳	دلیجان.....
-	-	-	۱۴۸	۲۰	۳	ساوه.....
۲ دستگاه سبباس	-	۷۲۳۵۵۰	۴۰	۴	۱	محلات.....

مأخذ: امور اراضی استان مرکزی.

جدول ۲۴-۴. انواع کود شیمیایی توزیع شده در استان مرکزی به تفکیک شهرستان: ۱۳۷۹

شهرستان	جمع	اوره	نیترات آمونیوم	سلفات آمونیوم	سولفات آمونیوم	سولفات دوپیناس	سوپرفسفات
کل استان	۷۱۹۴۰	۴۰۳۳۴	۲۵۹۸	۹۰۸۶	۱۶۴۷	۲۶۳۰	۱۵۶۴۵
اراک و آشتیان	۳۳۳۰۴	۱۸۸۷۵	۱۳۶۲	۳۷۵۴	۱۰۱۶	۱۳۴۳	۶۹۵۴
نفرس	۱۶۹۵	۹۵۸	۱۳۰	۱۲۲	-	۴۶	۲۳۹
خمین	۸۲۲۳	۴۸۰۲	۱۰۰	۱۰۸۸	۴۵	۳۴۱	۱۸۴۷
دلیجان	۱۸۲۴	۱۱۵۶	۵۰	۱۵۹	-	-	۴۵۹
ساوه	۲۰۹۱۵	۱۲۹۵۷	۶۱۰	۲۸۰۳	۴۶۷	۶۰۲	۳۴۷۶
سربند	۴۰۰۲	۵۳۰	۲۹۶	۹۷۸	۱۱	۲۵۳	۱۹۳۴
محلات	۱۹۷۷	۱۰۵۶	۵۰	۱۸۲	۱۰۸	۴۵	۵۳۶

جدول ۲۴-۳. انواع کود شیمیائی توزیع شده در استان مرکزی به تفکیک شهرستان: ۱۳۷۹ (دنباله)

شهرستان	مولفان روی	مولفان س	مولفان نیتروژن	کلان آهن	پتاسیم	مولفان	اسیدبوریک	کلرکسیم	گروپتاسیم
						سنگر	آهن		
کل استان.....	۶۱۳۷۳	۹۲۲۵	۲۲۰۵	-	۱۵۳۲۵	۱۲۳۸۵	۹۱۴۰۰	۲۵۰۰	۱۳۳۸۰۰
اراک و آشتیان.....	۱۲۳۰۴	۱۶۷۵	۱۲۰۵	-	۲۵۰۰	۲۵۲۵	۲۷۷۲۵	۱۱۷۵	۲۰۱۵۰
تفرش.....	۶۰	-	-	-	-	۱۱۲/۵	۲/۵	-	۲۰۰
خمین.....	۲۲۱۱۱	۵۰	-	-	-	۵۹۸۷/۵	۷۵	۲۵	-
دلیجان.....	۱۰۰۳	۸۰۰	-	-	-	۱۶۶۲/۵	۵۰۰	۳۰۰	-
ساوه.....	۱۸۷۲۸	۵۴۰۰	-	-	۱۰۸۲۵	۷۵۵۰	۳۷۲۰۰	-	۱۱۳۴۵۰
سربند.....	۲۹۸۸	۱۳۰۰	۱۰۰۰	-	۱۰۰۰	۵۴۸۷/۵	۱۰۰۰	۱۰۰۰	-
محلات.....	-	-	-	-	-	۱۳۱۱۲/۵	۱۰۰۰	-	-
فرمهین.....	۱۵۰	-	-	-	-	۱۱۲/۵	-	-	-
متفرقه.....	-	-	-	-	-	-	-	-	-

مأخذ: شرکت سهامی پخش کود شیمیائی استان مرکزی.

جدول ۲۵-۴. توزیع انواع سموم دفع آفات نباتی در استان مرکزی: ۱۳۷۹-۱۳۷۵ (کیلوگرم - لیتر)

نوع سم - سال	۱۳۷۵	۱۳۷۶	۱۳۷۷	۱۳۷۸	۱۳۷۹
علف کش.....	۸۷۲۰۶	۵۲۲۰۴/۵	۹۲۷۳۳/۵	۹۶۲۱۸/۵	۸۸۴۶۳/۵
قارچ کش.....	۹۲۶۵	۴۴۵۸۳	۶۹۰۵۶/۵	۶۸۸۰۹	۶۴۵۵۷
حشره کش.....	۵۰۶۳۳	۷۷۲۰۰	۹۹۶۹۴	۱۲۹۱۸۴	۱۱۷۲۷۲
کنه کش.....	۱۹۱۴۱	۱۱۷۵۷	۲۸۶۶۸	۳۵۹۲۶	۳۵۸۳۶
موش کش و سایر.....	-	-	-	-	۳۰۰
سکوسن روی و کوب آهن.....	-	-	-	۷۹۵	-
قرص سفیدآلومینیوم (عبد).....	۷۰۰۰۰	۱۵۵۲۰	۳۲۷۸۰	۳۳۶۶۰	۱۱۵۰۰
سایر سموم.....	-	-	۸۹۲۷	۶۱۱۰	۸۸۰۰

مأخذ: شرکت سهامی پخش کود شیمیائی استان مرکزی.

فصل چهارم / کشاورزی، جنگل‌داری و شیلات ۸۸

جدول ۴۶- ماشین‌آلات و ادوات کشاورزی توزیع شده توسط شرکت‌های مختلف در سطح استان با نظارت مستقیم بنگاه توسعه

(بستگاه)

ماشین‌های کشاورزی: ۱۳۷۴-۱۳۷۹

سال	نام ماشین‌آلات	۱۳۷۴	۱۳۷۵	۱۳۷۶	۱۳۷۷	۱۳۷۸	۱۳۷۹
تراکتور انواع مختلف	۲۸	۲۲	۲۲۶	۱۷۳	۱۸	۲۲۰	
تراکتور باغی	-	-	-	۱۱	۲	-	
تیلر	-	-	۳	۴	-	-	
تریلر	۵۱	۱۲	۲	۱۳	۴	-	
کودپاش	۸	۸	۹	۲۱	۲	۸	
سمپاش انواع مختلف	۲۵	۱۱	۵۳	۲۲۶	۱۹۶	۸۵	
بروگر	۲	۴	۸	۵	۲	۴	
بیلر	-	-	-	-	-	-	
موتور آبکشی	-	۶۱	۵۴	۲۰	۱۰۰	۷۱	
جعبه دنده	-	-	۴۵	-	-	-	
الکتروموتور و شناور	-	۷۰	۱۵۰	۳۳	۳۰۰	۲۵۶	
سایر ادوات	۳۸	-	۳۵	۲۹	۲۰	۲۳	
لوله آبدهی (متر)	-	-	۱۵۰۰	-	۲۰۰۰۰	۲۶۰۰	
لوله جدار (متر)	-	-	۱۰۰۰	-	۴۰۰۰	۳۳۷۰	
خرمنکوب	۷	-	۵	۱۰	۱۲	۶	
بن‌ریاش	۱۲	-	-	-	۴	-	
کمباین	-	-	-	-	-	-	
گاواهن	۴۱	۱۰	۲۳	۱۶	۲۲	۲۲	
دیسک	۱۱	۲	۵	۶	۲	-	
لندرو	۳	۲	۸	۹	۲	۴	
بیل لودری	۷	۴	۴	۷	۴	۱	
موریشقایی	-	۱۰	۱۷	۱۰	۳	۱۰	
ریک خورشیدی	۹	۸	۳۲	۱۸	۷	۱۴	

مأخذ: بنگاه توسعه ماشین‌های کشاورزی استان مرکزی.

آمارنامه استان مرکزی ۸۹

جدول ۴۷-۴- ماشین آلات عمده وسایر ادوات کشاورزی فروخته شده توسط بنگاه توسعه ماشینهای کشاورزی استان: ۷۹-۱۳۷۴

(دستگاه)

سال	نام ماشین آلات	۱۳۷۹	۱۳۷۸	۱۳۷۷	۱۳۷۶	۱۳۷۵	۱۳۷۴
	تراکتور انواع مختلف	۹	۲	۲۶	۱۸	۱۳۳	۸۷
	کمباین	۱۴	۱	۴	۳	۲	۴
	تراکتور باغی	-	-	-	-	۵	۱
	گاوا آهن	۲۵	۲۹	۷۵	۵۳	۱۵	۲۸
	دیسک	۱۲	۴	۱	۶	۷	۱۶
	تریلر	-	-	۱	۱۲	-	-
	سمپاش	۸۱	-	-	-	۱۸	۳۵
	بذر پاش	۱۰	۵	۹	۷	۳۰	۱۳۷
	بیلر	۵	-	-	۲	۱۷	-
	علف چین	۳	۳	۱۲	-	-	-
	انواع تیغه جلو	-	-	-	۲	۳	۳
	موتور آبکش	۸	۵	۳۲	۲۵	۵۵	۲۳
	اره موتوری	۴	۱۴	۴	۲	۱	۲
	سایر ادوات کشاورزی	۴	-	۱۴	-	۳	۳
	شیردوش	-	-	-	-	۳	-
	بلدوزر	-	-	-	-	-	-
	لودر	-	-	-	-	۴	-
	غلتک	-	-	-	-	۲	-
	هد نرت کمباین	۴	۴	-	-	-	-
	دستگاه آبیاری انواع مختلف	-	۲	-	۳۳	-	-
	بذر کار انواع مختلف	۱۱	۴	۱۸	۱۷	-	-
	ردیف کار نرت	-	۱	-	۱	-	-
	ریتراتور	-	-	۱	۵	-	-
	چاپر انواع مختلف	۲	۱	-	۵	-	-

مأخذ: بنگاه توسعه ماشینهای کشاورزی استان مرکزی.

فصل چهارم / کشاورزی، جنگل‌داری و شیلات ۹۰

جدول ۴۸-۴- خدمات پس از فروش ماشین آلات کشاورزی ارائه شده در سطح استان توسط بنگاه توسعه ماشینهای کشاورزی

استان: ۷۹-۱۳۷۷

واحد	۱۳۹۶	۱۳۷۸	۱۳۷۷	سال - شرح
جلد	۳۳	۴۰	۶۰	تعداد شناسنامه‌های صادره
-	۷۹	-	-	تعداد سرویسهای رایگان صحرائی
دستگاه	۱۵۰	-	۲۶	سرویسهای رایگان تعمیرگاهی
نفر	۲۳۰	۴۲	۲۶	کارآموزان آموزش دیده
هزار ریال	۴۶۶/۰۰۰	۱/۴۶۶	۱/۶۱۸	لوازم یدکی فروخته شده در سطح استان
مورد	۲۲۹	۶۵	۳۶	تعداد سرویسهای انجام شده توسط شرکتها

مأخذ: بنگاه توسعه ماشینهای کشاورزی استان مرکزی.

جدول ۴۹-۴- تعداد عاملین فروش لوازم یدکی و تعمیرگاههای مجاز ماشین آلات کشاورزی فعال در سطح استان: ۱۳۷۹

شهرستان	عاملین فروش لوازم یدکی		تعمیرگاه مجاز		عاملین توزیع ماشین آلات	
	تحت نظارت	طرف قرارداد	تحت نظارت	طرف قرارداد	تحت نظارت	طرف قرارداد
کل استان	۱۱	۱۲	۱۲	۱۲	-	۸
آشتیان	۱	-	-	-	-	-
اراک	۳	۷	۴	۳	-	۶
تفرش	۱	۱	۱	۱	-	-
خمین	۱	۲	۱	۳	-	۱
دلیجان	۱	-	۱	-	-	-
ساوه	۲	۲	۳	۲	-	۱
سربند	۱	-	۲	۲	-	-
محلات	۱	-	۲	۳	-	-

مأخذ: بنگاه توسعه ماشینهای کشاورزی استان مرکزی.

آمارنامه استان مرکزی ۹۱

جدول ۴-۵۰. تعداد و ظرفیت گاوداری و گوساله‌داری های صنعتی دارای پروانه تاسیس، پروانه بهره‌برداری و کارت شناسایی به تفکیک شهرستان: ۱۳۷۹ (رأس)

گاوداری (شیری)						شهرستان
کارت شناسایی		پروانه بهره‌برداری		پروانه تاسیس		
ظرفیت	تعداد	ظرفیت	تعداد	ظرفیت	تعداد	
۱۰۲۱۱	۴۹۶	۱۷۶۴۷	۱۵۳	۱۲۴۶۱	۱۳۸	کل استان.....
۲۶۵	۱۱	۵۸۴	۵	-	-	آشتیان.....
۱۲۷۱	۷۵	۷۹۷۷	۶۳	۲۳۶۰	۳۴	اراک.....
۸۴۸	۲۹	۳۰۲	۵	۷۹۰	۴۰	تفرش.....
۳۱۱۵	۱۲۷	۲۸۲۹	۳۲	۳۵۲۰	۳۹	خمین.....
۹۸۸	۲۳	۷۲۱	۶	۴۶۰	۵	دلیجان.....
۱۰۵۴	۳۷	۳۰۱۰	۱۵	۳۴۲۰	۳۰	ساوه.....
۲۱۴۰	۱۱۸	۱۵۵۸	۱۵	۱۲۷۰	۲۱	سربند.....
۳۳۰	۱۶	۶۶۶	۱۲	۲۴۱	۵	محلات.....

جدول ۴-۵۰. تعداد و ظرفیت گاوداری و گوساله‌داری های صنعتی دارای پروانه تاسیس، پروانه بهره‌برداری و کارت شناسایی به تفکیک شهرستان: ۱۳۷۹ (دنباله) (رأس)

گوساله (پروراندی)						شهرستان
کارت شناسایی		پروانه بهره‌برداری		پروانه تاسیس		
ظرفیت	تعداد	ظرفیت	تعداد	ظرفیت	تعداد	
۷۷۳۸۹	۱۹۰۳	۲۷۱۹۰	۳۱۰	۴۲۵۴۵	۳۹۳	کل استان.....
۷۱۴۰	۱۲۴	۱۵۰	۳	۷۵۰	۸	آشتیان.....
۲۳۹۳۵	۶۷۱	۱۲۸۶۰	۱۲۱	۲۰۵۲۰	۱۶۱	اراک.....
۲۲۲۱۹	۶۳۷	۲۵۸۰	۲۹	۲۳۰۰	۲۴	تفرش.....
۳۳۷۵	۶۱	۲۰۴۰	۲۷	۱۵۶۰	۲۸	خمین.....
۳۷۵۵	۷۸	۵۵۰	۸	۱۵۵۰	۲۳	دلیجان.....
۱۴۵۱۰	۲۵۱	۶۲۰۵	۶۵	۱۲۳۱۵	۱۱۹	ساوه.....
۱۴۳۰	۲۳	۲۳۵۵	۳۰	۲۶۵۰	۲۳	سربند.....
۱۰۲۵	۱۸	۴۵۰	۷	۹۰۰	۷	محلات.....

* علت کاهش تعداد پروانه‌ها نسبت به سال گذشته ابطال و تبدیل پروانه‌ها می‌باشد.

مأخذ: سازمان جهاد کشاورزی استان مرکزی.

فصل چهارم / کشاورزی، جنگلداری و شیلات که ۹۲

جدول ۵۱-۴. تعداد و ظرفیت واحدهای پرواربندی گوسفند، دارای پروانه تأسیس، پروانه بهره‌برداری و کارت شناسایی صادره به

تفکیک شهرستان: ۱۳۷۹

(رأس)

کارت شناسایی		پروانه بهره‌برداری		پروانه تأسیس		شهرستان
ظرفیت	تعداد	ظرفیت	تعداد	ظرفیت	تعداد	
۵۷۸۰۰	۳۲۲	۲۲۱۹۳	۵۷۵	۲۰۳۲۰	۱۰۸	کل استان.....
۱۵۷۰	۱۳	۶۷۰	۲	-	-	آشتیان.....
۹۱۹۰	۲۷	۱۰۹۶۵	۳۰	۱۶۶۷۰	۲۸	اراک.....
۱۰۵۲۰	۷۳	۱۰۶۲	۲	۶۵۰	۳	قزوین.....
۲۲۸۰	۱۲	۲۰۰	۱	۵۳۰۰	۱۷	خمین.....
۲۷۹۰	۲۵	۲۵۰	۱	۱۵۰۰	۱	بلیجان.....
۱۸۳۰۰	۸۲	۵۴۱۵	۱۶	۸۲۰۰	۱۸	ساوه.....
۱۰۲۳۰	۷۰	۵۳۳۰	۱۸	۸۰۰۰	۲۱	سریش.....
۷۰۰	۲	۲۰۰	۱	-	-	محلالت.....

* علت کاهش تعداد پروانه‌ها نسبت به سال ۱۳۷۸ تبدیل پروانه‌ها به گوساله‌پروری می‌باشد.

مأخذ: سازمان جهاد کشاورزی استان مرکزی.

آمارنامه استان مرکزی ۹۳

جدول ۵۲-۴- تعداد انواع دام کشتار شده قابل مصرف در کشتارگاههای استان ۱۳۷۹ (رأس)

گاؤ و گوساله	بز و بزغاله	گوسفند و بره	استان، شهرستان، شهر
۳۷۴۹۸	۴۹۶۹۱	۱۵۸۷۵۱	کل استان
۴۴۰	۲۹۳	۱۸۷۱	شهرستان آشتیان
۴۴۰	۲۹۳	۱۸۷۱	شهر آشتیان
۱۹۱۵۳	۳۱۴۰۶	۸۱۳۰۰	شهرستان اراک
۱۹۱۵۳	۳۱۴۰۶	۸۱۳۰۰	شهر اراک
۱۰۷۸	۵۳۲	۵۳۰۶	شهرستان تفرش
۱۰۷۸	۵۳۲	۵۳۰۶	شهر تفرش
۲۳۱۳	۳۹۲	۹۶۷۰	شهرستان خمین
۲۳۱۳	۳۹۲	۹۶۷۰	شهر خمین
۱۷۶۶	۵۵۲۷	۱۰۱۲۰	شهرستان دلپجان
۱۵۸۱	۴۸۲۰	۸۶۲۳	شهر دلپجان
۱۸۵	۷۲۷	۱۴۹۷	شهر نراق
۹۶۳۲	۵۶۰۱	۲۵۱۰۸	شهرستان ساوه
۳۶۶	۷۳۵	۲۱۸۰	شهر زاویه
۸۹۳	۸۸۷	۳۱۱۶	شهر مامونیه
۸۰۲۳	۲۳۵۹	۱۵۵۲۲	شهر ساوه
۳۵۰	۶۱۰	۲۲۷۰	شهر غرق آباد
۲۲۸۹	۴۳۶	۱۰۸۲۷	شهرستان سرپند
۴۲۳	۱۲۳	۲۷۲۲	شهر آستانه
۱۸۶۶	۳۱۳	۸۱۰۵	شهر شازند
۸۲۷	۵۲۸۴	۱۲۵۴۹	شهرستان محلات
۸۲۷	۵۲۸۴	۱۲۵۴۹	شهر محلات

مأخذ: مرکز آمار ایران (طرح کشتارگاههای استان مرکزی ۱۳۷۸)

فصل چهارم / کشاورزی، جنگل‌داری و شیلات ۹۴

جدول ۵۳-۴- تعداد انواع دام کشتار شده در کشتارگاههای استان برحسب فصل و ماه ۱۳۷۹ (رأس)

سال، فصل، ماه	گوسفند و بره	بز و بزغاله	گاو و گوساله
کل سال	۱۵۸۷۵۱	۴۹۶۹۱	۳۷۲۹۸
بهار	۳۹۵۹۲	۱۰۵۸۱	۸۰۱۲
فرواردین	۷۹۲۸	۱۹۳۰	۲۳۳۰
اردیبهشت	۱۵۸۴۵	۳۷۹۱	۲۶۷۱
خرداد	۱۵۸۲۱	۲۸۶۰	۳۰۱۳
تابستان	۴۲۲۸۲	۲۰۳۲۹	۹۲۲۵
تیر	۱۲۲۲۲	۶۱۶۹	۳۰۶۵
مرداد	۱۲۰۸۲	۷۹۰۸	۳۲۲۰
شهریور	۱۳۷۵۵	۶۲۵۲	۳۱۲۰
پائیز	۲۸۳۸۹	۱۲۵۲۶	۹۶۹۶
مهر	۱۱۷۳۶	۶۳۱۱	۳۰۹۹
آبان	۱۳۲۶۰	۵۰۰۱	۲۳۲۱
آذر	۱۳۳۹۳	۳۲۱۲	۳۲۵۶
زمستان	۳۸۲۸۶	۲۲۵۵	۱۰۳۶۳
دی	۱۲۱۸۴	۱۷۰۱	۲۹۱۳
بهمن	۱۱۵۳۹	۱۵۴۲	۳۳۲۵
اسفند	۱۴۷۶۳	۱۰۱۷	۲۱۰۵

مأخذ: مرکز آمار ایران (طرح کشتارگاههای استان مرکزی ۱۳۷۸)

آمارنامه استان مرکزی ۹۵

(کیلوگرم)

جدول ۵۲-۲. وزن لاشه انواع دام کشتار شده در کشتارگاههای استان: ۱۳۷۹

گاؤ و گوساله	بز و بزغاله	گوسفند و بره	استان، شهرستان، شهر
۵۲۶۱۵۱۶	۶۷۳۲۹۲	۳۰۳۶۱۳۲	کل استان
۶۱۹۴۱	۲۷۶۲	۳۶۴۹۰	شهرستان آشتیان
۶۱۹۴۱	۲۷۶۲	۳۶۴۹۰	شهر آشتیان
۲۵۶۰۹۷۹	۳۹۵۹۰۸	۱۳۹۵۲۷۲	شهرستان اراک
۲۵۶۰۹۷۹	۳۹۵۹۰۸	۱۳۹۵۲۷۲	شهر اراک
۱۵۹۵۶۰	۷۲۷۳	۱۰۸۵۰۴	شهرستان تفرش
۱۵۹۵۶۰	۷۲۷۳	۱۰۸۵۰۴	شهر تفرش
۳۵۸۵۸۰	۵۹۲۳	۱۹۷۵۳۵	شهرستان خمین
۳۵۸۵۸۰	۵۹۲۳	۱۹۷۵۳۵	شهر خمین
۲۳۳۹۱۸	۷۷۱۰۰	۱۶۷۷۷۷	شهرستان دلپجان
۲۱۱۸۲۲	۶۵۶۹۹	۱۴۱۹۲۲	شهر دلپجان
۲۲۰۹۶	۱۱۴۰۱	۲۵۸۵۲	شهر نراق
۱۵۷۹۰۱۱	۹۹۸۲۱	۵۸۲۱۵۶	شهرستان ساوه
۲۲۵۰۰	۱۵۷۳۵	۵۵۴۱۰	شهر زاویه
۱۲۰۷۸۰	۱۸۶۹۵	۸۰۸۰۰	شهر مامونیه
۱۳۸۷۷۳۱	۵۸۰۷۱	۳۷۷۶۲۶	شهر ساوه
۲۸۰۰۰	۷۳۲۰	۶۸۳۲۰	شهر غرق آباد
۳۸۲۸۷۹	۶۸۱۳	۲۲۲۷۶۵	شهرستان سرپند
۶۵۵۱۷	۱۹۳۲	۶۲۱۸۲	شهر آستانه
۳۱۹۳۶۲	۴۸۸۱	۱۶۲۵۸۳	شهر شازند
۱۲۲۶۲۸	۷۵۶۷۲	۳۲۳۶۳۱	شهرستان محلات
۱۲۲۶۲۸	۷۵۶۷۲	۳۲۳۶۳۱	شهر محلات

مأخذ: مرکز آمار ایران (طرح کشتارگاههای استان مرکزی ۱۳۷۸)

فصل چهارم / کشاورزی، جنگل‌داری و شیلات ۹۶

جدول ۵۵-۴- وزن انواع دام کشتار شده در کشتارگاههای استان برحسب فصل و ماه ۱۳۷۹

کلوگرام	کاو و گوساله	بز و بزغاله	گوسفند و بره	سال، فصل، ماه
۵۲۶۱۵۱۶	۶۷۳۹۹۲	۳۰۳۶۱۳۲	کل سال
۱۱۰۶۹۸۷	۱۳۵۶۰۰	۶۷۲۹۰۹	بهار
۳۵۹۵۲۱	۲۶۰۵۹	۱۴۶۱۱۸	فروردین
۳۷۹۳۶۱	۴۶۵۷۲	۲۶۳۳۳۱	اردیبهشت
۲۲۸۱۰۵	۶۲۹۶۹	۲۶۳۴۶۰	خرداد
۱۳۵۳۷۹۵	۲۶۶۰۵۵	۷۷۰۱۴۸	تابستان
۴۲۵۲۴۱	۸۰۹۰۵	۲۵۲۲۸۸	تیر
۲۶۲۳۴۷	۱۰۰۴۱۹	۲۵۸۸۲۵	مرداد
۲۴۶۰۰۷	۸۴۷۳۱	۲۵۷۰۳۵	شهریور
۱۳۹۹۷۵۸	۲۰۴۹۲۹	۷۳۰۱۹۲	پائیز
۴۲۹۴۱۴	۸۷۹۶۸	۲۲۲۰۸۳	مهر
۴۸۳۳۶۵	۶۹۹۲۹	۲۴۶۶۲۴	آبان
۴۶۷۰۷۹	۲۷۰۵۲	۲۶۱۴۸۵	آذر
۱۵۴۰۹۷۶	۶۶۶۹۰	۸۶۲۸۸۳	زمستان
۴۳۶۲۹۹	۲۷۱۹۰	۲۵۷۸۱۶	دی
۵۱۰۶۰۴	۲۲۹۶۷	۲۵۹۵۷۳	بهمن
۵۹۴۰۷۳	۱۶۵۳۳	۳۴۵۴۹۳	اسفند

مأخذ: مرکز آمار ایران (طرح کشتارگاههای استان مرکزی ۱۳۷۸)

آمارنامه استان مرکزی ۹۷

جدول ۵۶-۴- میانگین وزن انواع دام کشتار شده در کشتارگاههای استان برحسب فصل و ماه: ۱۳۷۹ (کیلوگرم)

سال، فصل، ماه	گوسفند و بره	بز و بزغاله	گاو و گوساله
کل سال.....	۳۶/۸۲	۲۶/۵۷	۲۹۱/۲۸
بهار.....	۱۷/۰۰	۱۲/۸۲	۱۴۵/۶۲
فروردین.....	۱۸/۳۳	۱۳/۵۰	۱۵۴/۳۰
اردیبهشت.....	۱۶/۶۲	۱۲/۲۸	۱۴۲/۰۳
خرداد.....	۱۶/۶۵	۱۲/۹۶	۱۴۲/۰۹
تابستان.....	۱۸/۶۱	۱۳/۰۹	۱۴۳/۶۴
تیر.....	۱۷/۶۱	۱۳/۱۱	۱۴۵/۳۳
مرداد.....	۱۸/۳۸	۱۲/۷۰	۱۴۳/۵۹
شهریور.....	۱۸/۶۹	۱۳/۵۵	۱۴۲/۰۴
پانیز.....	۱۹/۰۲	۱۴/۱۱	۱۴۴/۳۶
مهر.....	۱۸/۹۲	۱۳/۹۴	۱۴۴/۹۹
آبان.....	۱۸/۶۰	۱۳/۹۸	۱۴۴/۶۸
آذر.....	۱۹/۵۲	۱۴/۶۴	۱۴۳/۴۵
زمستان.....	۲۲/۴۲	۱۵/۶۷	۱۴۸/۷۰
دی.....	۲۱/۱۶	۱۵/۹۸	۱۴۹/۷۸
بهمن.....	۲۲/۵۰	۱۴/۸۹	۱۵۲/۶۵
اسفند.....	۲۳/۴۰	۱۶/۳۴	۱۴۴/۷۲

مأخذ: مرکز آمار ایران (طرح کشتارگاههای استان مرکزی ۱۳۷۸)

فصل پنجم: مصوبات هیئت مدیره و هیات مدیره

در تاریخ ۱۳۷۹/۰۵/۰۱ هیئت مدیره در جلسه شماره ۱۳۷۹/۰۵/۰۱

نوع	تاریخ	موضوع	تعداد	نوع	تاریخ	موضوع	تعداد
تعمیرات	۱۳۷۹/۰۵/۰۱	تعمیرات	۱	تعمیرات	۱۳۷۹/۰۵/۰۱	تعمیرات	۱
تعمیرات	۱۳۷۹/۰۵/۰۱	تعمیرات	۱	تعمیرات	۱۳۷۹/۰۵/۰۱	تعمیرات	۱
تعمیرات	۱۳۷۹/۰۵/۰۱	تعمیرات	۱	تعمیرات	۱۳۷۹/۰۵/۰۱	تعمیرات	۱
تعمیرات	۱۳۷۹/۰۵/۰۱	تعمیرات	۱	تعمیرات	۱۳۷۹/۰۵/۰۱	تعمیرات	۱

۲۳۵۸ ۵۵۳۹۱۵۸۸ ۳.۰۰۰.۰۰۰ ۲۳۵۸

در تاریخ ۱۳۷۹/۰۵/۰۱ هیئت مدیره در جلسه شماره ۱۳۷۹/۰۵/۰۱

در تاریخ ۱۳۷۹/۰۵/۰۱ هیئت مدیره در جلسه شماره ۱۳۷۹/۰۵/۰۱

در تاریخ ۱۳۷۹/۰۵/۰۱ هیئت مدیره در جلسه شماره ۱۳۷۹/۰۵/۰۱

در تاریخ ۱۳۷۹/۰۵/۰۱ هیئت مدیره در جلسه شماره ۱۳۷۹/۰۵/۰۱

نوع	تاریخ	تعمیرات		تعمیرات		تعمیرات
		تعمیرات	تعمیرات	تعمیرات	تعمیرات	
تعمیرات	۱۳۷۹/۰۵/۰۱	۱۳۸	۳۳.۰۰۰.۰۰۰	۳۳.۰۰۰	۳۳.۰۰۰	۳۳.۰۰۰
تعمیرات	۱۳۷۹/۰۵/۰۱	۱۳۸	۳۳.۰۰۰.۰۰۰	۳۳.۰۰۰	۳۳.۰۰۰	۳۳.۰۰۰
تعمیرات	۱۳۷۹/۰۵/۰۱	-	۳۳.۰۰۰.۰۰۰	۳۳.۰۰۰	۳۳.۰۰۰	۳۳.۰۰۰

در تاریخ ۱۳۷۹/۰۵/۰۱ هیئت مدیره در جلسه شماره ۱۳۷۹/۰۵/۰۱

در تاریخ ۱۳۷۹/۰۵/۰۱ هیئت مدیره در جلسه شماره ۱۳۷۹/۰۵/۰۱

در تاریخ ۱۳۷۹/۰۵/۰۱ هیئت مدیره در جلسه شماره ۱۳۷۹/۰۵/۰۱

نوع	تاریخ	موضوع	تعداد
تعمیرات	۱۳۷۹/۰۵/۰۱	تعمیرات	۱
تعمیرات	۱۳۷۹/۰۵/۰۱	تعمیرات	۱
تعمیرات	۱۳۷۹/۰۵/۰۱	تعمیرات	۱

در تاریخ ۱۳۷۹/۰۵/۰۱ هیئت مدیره در جلسه شماره ۱۳۷۹/۰۵/۰۱

در تاریخ ۱۳۷۹/۰۵/۰۱ هیئت مدیره در جلسه شماره ۱۳۷۹/۰۵/۰۱

جدول ۶۰-۴- تعداد و وزن طیور کشتار شده در استان مرکزی به تفکیک شهرستان: ۱۳۷۹

وزن (تن)	تعداد طیور کشتار شده	نام کشتارگاه طیور	نام شهرستان
۲۱۴۷۲	۱۲۳۱۴۸۷۲		کل استان
۲۷۸۹۴۷۳	۳۱۹۲۹۸۲	طیوران	اراک
-	-	خمین	خمین
۱۰۹۲۲۸۹	۷۲۹۵۲۶۰	درنا - سولار مرغ	دلیجان
۵۷۳۹۹۴۵	۳۸۲۶۶۳۰	سپید بال - سیمین بال	ساوه

مأخذ: اداره کل شبکه دامپزشکی استان مرکزی.

جدول ۶۱-۴- میزان تولید تخم مرغ بومی در استان به تفکیک شهرستان: ۱۳۷۹

میزان تولید (تن)	شهرستان
۱۴۴۵	کل استان
۶۳	آشتیان
۵۶۳	اراک
۱۲۰/۵	تفرش
۱۹۱	خمین
۱۰۷	دلیجان
۲۱۳	ساوه
۱۶۵	سربند
۲۲/۵	محللات

مأخذ: سازمان جهاد کشاورزی استان مرکزی.

جدول ۶۲-۴- میزان تولید و مصرف محصولات دامی استان: ۱۳۷۹ (تن)

میزان مصرف *	میزان تولید *	نوع محصول	مازاد تولید مصرف
-	۲۲۷۲۰	گوشت قرمز	-
-	۴۱۵۵۲	گوشت سفید مرغ	-
-	۲۱۲۴۱	تخم مرغ (واحد های صنعتی و نیمه صنعتی)	-
-	۲۳۶۶۵۰	شیر	-

* منظور از میزان تولید دامهای کشتار شده و کشتار نشده می باشد.

* سال ۷۹ برآورد ندارد.

مأخذ: سازمان جهاد کشاورزی استان مرکزی.

فصل چهارم / کشاورزی ، جنگلداری و شیلات ۹۸

جدول ۵۷-۴- تعداد و وضعیت واحدهای پرورش مرغ گوشتی در استان: ۱۳۷۹

تعداد شاغلین نفر	تولید سالانه (تن)	میزان جوجه ریزی (قطعه در سال)	ظرفیت	تعداد واحد				جمع
				کمتر از ۱۰هزار قطعه	۱۰-۴۹ هزار قطعه	۵۰-۹۹ هزار قطعه	۱۰۰هزار هزار قطعه	
				۲۵۵۸	۳۹۸۵۸	۲۰۲۴۰۴۷۲	۷۵۲۲۷۳۲	

* مربوط به پروانه بهره برداری و کارت شناسایی (بدون پروانه) می باشد.

** علاوه بر رقم مذکور ۱۶۹۶ تن گوشت مرغ نیز از بخش طیور بومی ، مرغ تخمگذار و مادر تولید می گردد.

مآخذ: سازمان جهاد کشاورزی استان مرکزی .

جدول ۵۸-۴- تعداد ظرفیت واحدهای پرورش مرغ گوشتی در استان برحسب نوع مجوز به تفکیک نوع مالکیت: ۱۳۷۹ (قطعه)

بدون پروانه بهره برداری		دارای پروانه بهره برداری		دارای پروانه تأسیس		نوع مالکیت
ظرفیت	تعداد	ظرفیت	تعداد	ظرفیت	تعداد	
۱۰۲۰۰۰۰	۱۴۸	۶۵۰۲۷۳۴	۴۰۸	۱۴۷۲۰۰۰	۸۷	جمع.....
۱۰۲۰۰۰۰	۱۴۸	۵۵۱۳۵۸۴	۳۶۲	۱۳۳۸۰۰۰	۸۱	خصوصی.....
-	-	۹۸۹۱۵۰	۴۶	۱۲۴۰۰۰	۶	تعاونی.....

* علت کاهش تعداد و ظرفیت مرغدارها ابطال پروانه های بهره برداری موقت می باشد.

مآخذ: سازمان جهاد کشاورزی استان مرکزی .

جدول ۵۹-۴- وضعیت واحدهای پرورش مرغ تخمگذار در استان به تفکیک نوع مالکیت: ۱۳۷۹

نوع مالکیت	تعداد واحد بهره بردار	ظرفیت (قطعه)	تولید تخم مرغ سالانه (تن)
جمع.....	۶۱	۲۱۴۸۰۳۸	۲۱۰۰۳/۷
خصوصی.....	۵۶	۱۹۸۷۵۸۸	۱۹۲۳۴/۷
تعاونی.....	۵	۱۶۰۴۵۰	۱۵۶۹

* مابقی تولید تخم مرغ استان از مرغ بومی و مرغ مادر تولید می گردد.

مآخذ: سازمان جهاد کشاورزی استان مرکزی .

جدول ۶۰-۴- تعداد و وزن طیور کشتار شده در استان مرکزی به تفکیک شهرستان: ۱۳۷۹

وزن (تن)	تعداد طیور کشتار شده	نام کشتارگاه طیور	نام شهرستان
۲۱۴۷۲	۱۴۳۱۴۸۷۲		کل استان
۴۷۸۹۴۷۳	۳۱۹۲۹۸۲	طیوران	اراک
-	-	خمین	خمین
۱۰۹۴۲۸۹	۷۲۹۵۲۶۰	درنا - سولار مرغ	دلیجان
۵۷۳۹۹۲۵	۳۸۲۶۶۳۰	سپید بال - سیمین بال	ساوه

مأخذ: اداره کل شبکه دامپزشکی استان مرکزی.

جدول ۶۱-۴- میزان تولید تخم مرغ بومی در استان به تفکیک شهرستان: ۱۳۷۹

میزان تولید (تن)	شهرستان
۱۴۴۵	کل استان
۶۳	آشتیان
۵۶۳	اراک
۱۲۰/۵	تفرش
۱۹۱	خمین
۱۰۷	دلیجان
۲۱۳	ساوه
۱۶۵	سربند
۲۲/۵	مجلات

مأخذ: سازمان جهاد کشاورزی استان مرکزی.

جدول ۶۲-۴- میزان تولید و مصرف محصولات دامی استان: ۱۳۷۹ (تن)

میزان مصرف *	میزان تولید *	میزان مصرف *	نوع محصول
-	۲۲۷۴۰	-	گوشت قرمز
-	۴۱۵۵۲	-	گوشت سفید مرغ
-	۲۱۲۲۱	-	تخم مرغ (واحدهای صنعتی و نیمه صنعتی)
-	۲۳۶۶۵۰	-	شیر

* منظور از میزان تولید دامهای کشتار شده و کشتار نشده می باشد.

* سال ۷۹ برآورد ندارد.

مأخذ: سازمان جهاد کشاورزی استان مرکزی.

فصل چهارم / کشاورزی ، جنگلداری و شیلات کج ۱۰۰

جدول ۶۳-۴- تعداد کندوی زنیور عسل و میزان تولید عسل در شهرستانهای استان مرکزی بر حسب نوع کندو و به تفکیک شهرستان: ۱۳۷۹

میزان تولید (کیلوگرم)			تعداد کندو (کفنی)			شهرستان
بومی	مدرن	جمع	بومی	مدرن	جمع	
۳۷۶۰	۲۱۱۳۸۰	۲۱۵۱۴۰	۶۶۶	۳۳۳۱۶	۳۳۹۶۲	کل استان.....
-	۳۰۰۶	۳۰۰۶	-	۸۵۹	۸۵۹	آشتیان.....
۸۵۲	۱۸۶۶۰	۱۹۵۱۲	۲۱۳	۱۸۶۶	۲۰۷۹	اراک.....
۲۵	۱۷۳۶۳	۱۷۳۸۸	۹	۲۵۶۱	۲۵۷۰	تفرش.....
-	۱۵۲۹۸۶	۱۵۲۹۸۶	-	۱۰۰۱۳	۱۰۰۱۳	خمین.....
-	۲۲۹۴۰	۲۲۹۴۰	-	۲۵۳۷	۲۵۳۷	دلیجان.....
-	۳۵۶۳۷	۳۵۶۳۷	-	۲۸۵۱	۲۸۵۱	ساوه.....
۲۸۸۳	۱۳۷۲۲۰	۱۴۰۲۰۳	۲۲۳	۹۹۵۸	۱۰۳۸۲	سریسند.....
-	۲۱۳۶۸	۲۱۳۶۸	-	۲۶۷۱	۲۶۷۱	محلات.....

مأخذ: سازمان جهاد کشاورزی استان مرکزی .

آمارنامه استان مرکزی ۱۰۱

جدول ۶۴-۴- آمار تعداد دام و طیور ثابت و عشایری استان به تفکیک شهرستان: ۱۳۷۹ (رأس)

شهرستان	گاوی و گوساله			گوسفند و بز	
	بومی	دورگ	اصیل	گوسفند و بیره	بز و بزغاله
جمع ثابت استان	۱۳۱۷۰۰	۱۵۳۸۰۰	۲۱۰۴۰	۱۵۱۴۱۴۰	۲۳۲۵۰۰
آشتیان	۳۸۳۰	۴۱۵۰	۵۷۰	۲۰۸۸۰	۱۱۶۸۰
(۱) اراک و فراهان	۵۱۸۶۰	۵۶۲۹۰	۷۷۰۰	۵۵۳۲۰۰	۱۵۸۳۰۰
تفرش	۷۲۳۰	۷۸۲۰	۱۰۷۰	۷۷۲۲۰	۲۲۰۰۰
خمین	۱۸۹۹۰	۲۰۶۱۰	۲۸۲۰	۲۰۲۹۰۰	۵۷۹۵۰
دلیجان	۶۳۸۰	۶۹۲۰	۹۵۰	۶۸۱۳۰	۱۹۴۶۰
ساوه	۲۶۵۰۰	۲۸۷۶۰	۳۹۳۰	۲۸۳۱۴۰	۸۰۸۸۰
سربند	۳۳۱۰۰	۲۵۱۰۰	۳۳۳۰	۲۴۶۸۰۰	۷۰۵۰۰
محلات	۳۸۱۰	۴۱۳۰	۵۷۰	۴۱۰۰۰	۱۱۷۳۰
جمع ثابت و عشایری استان	۱۳۱۹۲۴	۱۵۳۵۰۰	۲۱۰۴۰	۱۷۷۹۸۱۷	۲۷۹۲۵۳
(۲) عشایری	۲۲۴	۷۰۰	-	۲۶۵۶۷۷	۴۶۷۵۳

جدول ۶۴-۴- آمار دام و طیور ثابت و عشایری استان به تفکیک شهرستان: ۱۳۷۹ (دنباله)

شهرستان	تک سمی ها - رأس		طیور بومی (روستائی) - قطعه	
	اسب و مادیان، الاغ و قاطر	مرغ	اردک و غاز	بوقلمون
جمع ثابت استان	۵۱۰۰۴	۵۴۰۳۸۲	۴۷۱۵۲	۴۲۵۱۵
آشتیان	۲۹۳۴	۳۳۱۸۹	۱۰۹۸	۸۲۰
(۱) اراک	۲۱۳۸۰	۲۲۴۴۱۳	۲۰۶۵۰	۲۲۸۳۰
تفرش	۲۹۰۰	۴۲۵۰۰	۷۳۰	۱۲۴۰
خمین	۴۸۰۰	۷۱۴۱۰	۴۱۰۰	۱۶۱۰
دلیجان	۱۳۰۰	۳۹۰۷۰	۶۵۰	۲۲۰
ساوه	۲۵۵۰	۶۸۲۲۰	۱۳۱۰۶	۱۳۴۸۵
سربند	۱۴۶۶۰	۶۱۴۳۲	۶۳۵۸	۱۸۱۰
محلات	۵۰۰	۸۱۵۰	۲۵۰	۵۰۰
جمع ثابت و عشایری استان	۵۶۴۰۴	۵۵۱۳۸۲	۴۸۳۵۲	۴۵۳۶۵
(۲) عشایری	۵۴۰۰	۱۱۰۰۰	۱۲۰۰	۲۸۵۰

(۱) آمار دام فراهان + اراک

(۲) عشایری، فقط در شهرستان ساوه موجود است

مأخذ: اداره کل شبکه دامپزشکی استان مرکزی

فصل چهارم / کشاورزی، جنگلداری و شیلات ۱۰۲

جدول ۶۵-۴- فعالیتهای معاونت امور دام و آبزیان سازمان جهادسازندگی استان: ۱۳۷۹

واحد	حجم کار		عنوان پروژه
	در دست اجرا	تمام شده	
رأس	۱۵۰۰	-	آمیخته گری کنترل شده گاو.....
نوبت - رأس	۱۳۷۸۰	-	اجراء عملیات رکوردگیری شیر گاوداریها.....
تن	۲۲۷۴۰	-	پرورابندی گوساله، گوسفند و بره (تولیدگوشت قرمز).....
رأس	۶۷۵	-	تولید قوچ اصلاح شده.....
دستگاه	۱۱۴	-	احداث سیلوی غنی سازی علوفه.....
تن	۲۹۵۸۶	-	غنی سازی علوفه.....

مأخذ: سازمان جهاد کشاورزی استان مرکزی.

جدول ۶۶-۴- آمار دام و طیور مایه کوبی شده علیه بیماریهای مختلف بر حسب نوع بیماری و به تفکیک شهرستان: ۱۳۷۹ (مورد)

آنتروتوکسمی گوسفند و بز	آکالاکسی گوسفند	آبله			شهرستان
		طیور	بز	گوسفند	
۵۹۸۰۳۲	۱۱۶۵۲۰	۳۳۸۵۰۰	۱۳۱۸۷۶	۷۹۳۵۳۴	کل استان.....
۳۱۱۷۷	۹۲۹۴	۴۲۰۰۰	۱۵۶۶۱	۴۶۲۲۵	آشتیان.....
۱۱۷۳۹۹	۹۰۸	۱۲۰۵۰۰	۲۰۲۲۴	۱۷۳۴۷۵	اراک.....
۴۳۳۳۵	-	۲۲۰۰۰	۲۰۷۹۳	۳۵۵۳۸	نقرش.....
۵۷۷۷۹	۲۱۲۰	۲۰۰۰۰	۱۹۰۹۰	۶۹۹۰۳	خمین.....
۵۱۳۷۰	-	۴۰۰۰۰	۲۳۸۱۰	۳۷۲۹۵	دلیجان.....
۲۳۲۹۵۵	۱۰۳۴۹۸	۴۴۰۰۰	۱۹۵۶۱	۲۹۱۶۹۳	ساوه.....
۴۱۱۹۲	۷۰۰	-	۱۳۰	۱۰۲۱۰۳	سربند.....
۲۲۸۲۵	-	۶۰۰۰۰	۱۲۶۰۷	۳۷۳۰۲	محلات.....

آمارنامه استان مرکزی ۱۰۳

جدول ۶۶-۴-آمار دام و طیور مایه‌کوبی شده علیه بیماریهای مختلف بر حسب نوع بیماری و به تفکیک شهرستان: ۱۳۷۹ (دنباله)

شهرستان	تب برفکی		شمارین	
	گوسفند و بز	گاو	گوسفند و بز	گاو
کل استان...	۵۵۶۶۴۰	۱۸۷۶۸۳	۷۶۳۱۴۸	۶۶۶۱۱
آشتیان.....	۴۰۸۷۱	۱۰۲۰۴	۶۰۳۷۰	۳۴۷۰
اراک.....	۱۰۱۵۷۳	۶۷۲۹۵	۱۰۲۲۱۵	۱۸۶۳۸
تفرش.....	۲۱۵۷۵	۸۶۲۵	۵۵۱۴۶	۵۰۳۳
خمین.....	۶۴۰۸۶	۳۵۰۶۱	۶۴۲۷۳	۶۹۴۲
دلیجان.....	۴۴۶۰۲	۸۱۴۷	۴۶۱۴۰	۲۳۲۶
ساوه.....	۱۵۶۷۵۴	۲۷۲۸۴	۲۹۷۹۱۴	۱۵۹۶۴
سربند.....	۶۳۱۳۸	۲۴۳۷۱	۹۸۳۰۸	۱۰۳۲۶
محلات.....	۳۳۰۴۱	۶۶۹۶	۳۸۷۸۲	۲۹۱۲

جدول ۶۶-۴-آمار دام و طیور مایه‌کوبی شده علیه بیماریهای مختلف بر حسب نوع بیماری و به تفکیک شهرستان: ۱۳۷۹ (دنباله)

شهرستان	طاعون گاوی	قانقاریا گوسفند و بز	هاری سگ	نیوکاسل، طیور	
				(تزریقی)	(خوراکی)
کل استان.....	۲۳۳۷۷۸	۳۶۸۳۶	۹۶۱	۱۱۷۰۶۴۵۰	۵۰۳۹۷۰۰۰
آشتیان.....	۱۱۵۷۰	-	۱۶۳	۲۰۹۰۰	۱۶۸۰۰۰۰
اراک.....	۸۸۹۱۴	۱۱۲۱۱	۱۳۰	۲۹۹۷۹۰۰	۱۳۰۳۰۹۰۰
تفرش.....	۹۰۷۴	-	۲۳	۷۵۰۰۰۰	۲۰۷۳۰۰۰
خمین.....	۴۳۲۳۹	۲۸۰۰	۱۰۱	۲۱۰۶۲۰۰	۵۳۷۰۱۰۰
دلیجان.....	۷۶۴۹	۸۰	۹۰	۱۸۹۵۰۰۰	۸۹۴۹۵۰۰
ساوه.....	۴۳۶۶۸	۷۵۸۸	۶۵	۲۴۶۸۰۰۰	۱۱۴۷۶۵۰۰
سربند.....	۲۹۷۲۶	۱۱۴۳۷	۲۶۸	۱۰۴۷۵۰	۲۴۴۸۵۰۰
محلات.....	۹۹۱۸	۳۷۲۰	۱۲۱	۱۳۶۳۷۰۰	۵۳۶۸۵۰۰

مأخذ: اداره کل شبکه دامپزشکی استان مرکزی.

فصل چهارم / کشاورزی ، جنگلداری و شیلات ۱۰۴

جدول ۶۷-۲- انواع واکسن دام و طیور توزیع شده به تفکیک نوع بیماری: ۱۳۷۹ (تذ)

مقدار	نوع بیماری
۱۰۶۷۱۰۰	شاربین.....
۱۱۳۵۰۰۰	آبله گوسفندی.....
۳۹۰۰۰۰	آبله بزى.....
۲۷۲۵۰۰	طاعون گاوى.....
۱۴۳۰۰۰	آخالاکسى.....
۵۳۷۲۸	شاربين علامتى.....
۹۵۱۱۰۰	تب برفكى.....
۱۱۰۹۷۵	قانقاریا.....
۲۲۳۰۰	واکسن S19.....
۲۷۵۰۰۰	واکسن 1 Rev.....
۳۴۱۴۰	تيلريوز گاوى.....
۱۰۰۰۰	تيلريوز گوسفندى.....
۱۹۶۰	واکسن هارى.....
۱۰۴۳۸۰۰۰	نيوکاسل تزريقى.....
۶۶۳۷۱۰۰۰	نيوکاسل آشاميدنى.....
-	شاربين + پاستورولوز.....
۸۸۶۸۰۰	آنتروتوکسمى.....

مأخذ: اداره کل شبکه دامپزشكى استان مرکزی.

آمارنامه استان مرکزی ۱۰۵

جدول ۶۸-۴. تعداد داروخانه و مراکز درمانی دامپزشکی بخش خصوصی استان مرکزی به تفکیک شهرستان در سال ۱۳۷۹

شهرستان	تعداد داروخانه	تعداد مراکز درمانی
کل استان	۲۰	۲۸
آشتیان	۱	۱
اراک	۱۱	۱۱
نفرش	۳	۱
خمین	۲	۲
دلیجان	۲	۱
ساوه	۵	۵
سربند	۳	۳
محللات	۲	۲

مأخذ: اداره کل شبکه دامپزشکی استان مرکزی.

فصل چهارم / کشاورزی، جنگلداری و شیلات ۱۰۶

جدول ۶۹-۴. مشخصات کلی جنگلهای طبیعی استان به تفکیک حوزه های جنگلداری: ۱۳۷۹

گونه های چیره جامعه گیاهی درختی	وضعیت موجود جنگلها	مساحت تقریبی جنگلها (هکتار)	
		پراکنده	کل استان
بادام کوهی، نسترن، بنه		۵۵	۲۹۲۷۵
نسترن، بادام کوهی، تنگرس، دافنه		۳۵۰۰	
بنه، بادام کوهی، کیکم، گلابی و حشی، نسترن		۳۲۲۱۰	
ارژن، تنگرس		۳۰۶	
ارژن، بادام کوهی، تنگرس، انجیر		۷۰۰	
بنه، بادام کوهی، ارژن، دافنه		۱۵۰	
بلوط و سمنق	انبوه	۵۲	
انجیر، بادام کوهی، نسترن، تنگرس	پراکنده	۵۰۰	

مأخذ: اداره کل منابع طبیعی استان مرکزی.

جدول ۷۰-۴. مشخصات کلی مراتع استان به تفکیک وسعت و نوع مرتع: ۱۳۷۹

نوع مرتع			وسعت مراتع (هکتار)	شهرستان
فقر	متوسط	خوب		
۶۰۹۰۰۰	۱۰۶۳۰۰۰	۲۶۸۰۰۰	۱۹۴۰۰۰۰	کل استان
۲۲۰۰۰	۸۰۰۰۰	۸۰۰۰	۱۳۰۰۰۰	آشتیان
۱۸۶۰۰۰	۲۰۰۰۰۰	۵۴۰۰۰	۴۳۰۰۰۰	اراک
۸۸۰۰۰	۸۹۰۰۰	۲۳۰۰۰	۲۰۰۰۰۰	نفرش
۵۰۰۰۰	۲۹۰۰۰	۲۱۰۰۰	۱۲۰۰۰۰	خمین
۳۵۰۰۰	۵۳۰۰۰	۱۲۰۰۰	۱۰۰۰۰۰	دلیجان
۱۲۰۰۰۰	۲۲۳۰۰۰	۱۰۷۰۰۰	۶۵۰۰۰۰	ساوه
۲۳۰۰۰	۱۱۷۰۰۰	۲۰۰۰۰	۲۰۰۰۰۰	سربند
۲۵۰۰۰	۵۲۰۰۰	۳۰۰۰	۱۰۰۰۰۰	محلات

مأخذ: اداره کل منابع طبیعی استان مرکزی.

آمارنامه استان مرکزی ۱۰۷

جدول ۷۱-۴. سطوح ممیزی شده و ظرفیت مراتع و تعداد پروانه‌های صادره برای چرا در استان: ۱۳۷۵-۷۹

تعداد پروانه‌های صادر شده	ظرفیت چرایر حسب تعداد واحد دامی	سطوح مراتع ممیزی و تنسیق شده و تجدید ممیزی			سال
		تجدید ممیزی	تنسیق به هکتار	ممیزی به هکتار	
۵۱	۱۸۷۷۲	-	۲۸۲۵۹/۸	۶۲۲۳۸/۴۱۳۷۵
۱۳۳	۴۱۷۵۳	۱۶۲۹۶/۱۹۷	۲۰۶۰۵	۱۶۲۰۲۲۱۳۷۶
۹۸	۳۶۰۷۶	-	-	۱۱۰۵۱۵/۲۳۱۳۷۷
۵۲۳	۲۷۹۳۰	۹۲۳۹/۵	-	۱۱۲۴۱۳/۸۱۳۷۸
۳۳۹	۱۶۲۳۸	۲۰۸۲۲	۴۶۰۶	۵۳۷۸۳۱۳۷۹

* آمار در سال ۷۹ مورد تجدیدنظر قرار گرفته است

مأخذ: اداره کل منابع طبیعی استان مرکزی.

جدول ۷۲-۴. هم‌فعالیت‌های انجام شده در زمینه مرعداری و اصلاح مراتع بوسیله دفتر فنی مراتع و منابع طبیعی استان: ۱۳۷۹

شهرستان	کودپاشی (هکتار)	بوته‌کاری و تولید نهال (هزار اصله)	قرو (هکتار)	تبدیل آبمزار (هکتار)	نخیره نزولات (هکتار)	حفر چاه (حلقه)	کمپاری (هکتار)	احداث آبشخوار (بستگاه)	احداث آب‌انبار و سطح عایق
کل استان	۵۸۱	۱۱۰۰	۳۶۴۱۸	۴۰۹	۶۲۹۰	۱۴	۱۲۰۰	۳۷	۲
آشتیان	-	-	۳۹۲۰	۳۸	۴۰۰	۲	۴۳۰	۵	-
اراک	-	-	۳۳۶۰	۹۸	۱۰۰۰	-	۱۷۲	۴	۱
تفرش	۳۰۰	-	۵۳۲۰	۸۰	۴۰۰	-	۴۳	۱۱	-
خمین	-	۸۰	۳۱۳۵	۶۷	۹۴۵	۲	۴۸	-	-
دلیجان	۷۰	۷۰	۲۲۵۵	-	۵۴۵	۲	۱۲۰	۲	-
ساوه	۹۰۰	۹۰۰	۹۱۷۰	۷۶	۱۴۰۰	۷	۳۱۲	۱۰	۱
سربند	۲۸۱	-	۳۷۲۸	۵۰	۱۲۰۰	-	۳۴۲	۳	-
محلان	-	۵۰	۳۵۱۰	-	۶۰۰	۱	۱۲۰	۲	-

مأخذ: اداره کل منابع طبیعی استان مرکزی.

فصل چهارم / کشاورزی ، جنگلداری و شیلات ۱۰۸

جدول ۷۳-۴- اقدامات انجام شده در زمینه تثبیت بیولوژیک شنهای روان در استان: ۱۳۷۵-۱۳۷۹

نوع فعالیت *	واحد	۱۳۷۵	۱۳۷۶	۱۳۷۷	۱۳۷۸	۱۳۷۹
تیمبزال گذاری.....	اصله	۶۰۰۰۰۰	۴۲۰۰۰۰	۲۵۰۰۰۰	۱۴۸۰۰۰۰	۷۳۰۰۰۰
نهالکاری.....	هکتار	۱۶۰۰	۱۳۰۰	۸۰۰	۲۸۲۰	۲۶۰۰
آبیاری و آبرسانی.....	هکتار	۰	-	۱۰۰۰	۱۰۰۰	۸۰۰
مراقبت و نگهداری قرق.....	هکتار	۴۰۰۰۰	۲۸۰۰۰	۴۰۰۰۰	۲۵۰۰۰	۲۵۰۰۰
احداث نیم آبرو.....	هکتار	-	-	-	-	-
نظارت بر اجرای طرحها.....	هکتار	۱۰۰۰۰	۱۲۰۰۰	۱۶۰۰۰	۲۰۰۰۰	۲۰۰۰۰
جمع آوری بذر قره داغ.....	کیلوگرم	-	-	۶۰۰۰	۶۰۰۰	۶۰۰۰
بذرکاری و بذرپاشی.....	هکتار	۱۶۰۰	۱۳۰۰	۷۰۰	۱۱۱۲/۵	۱۴۰۰
عملیات تخیره نزولات.....	هکتار	-	۱۰۰۰	-	-	-
احداث آبخوار.....	دستگاه	-	۲	-	۱	۶
احداث آب انبار.....	دستگاه	-	۲	۱	۱	۲
احداث بند خشکه چین و گابیونی.....	متر مکعب	-	-	-	-	-

آمار در سال ۷۹ مورد تجدید نظر قرار گرفته است .

مأخذ: اداره کل منابع طبیعی استان مرکزی .

جدول ۷۲-۴- عملیات انجام شده در طرح احیاء و ایجاد فضای سبز ، نهالستان و تولید نهال: ۱۳۷۹

شرح فعالیت	واحد	مقدار
جنگلداری در دست کاشت.....	هکتار	۸۹۴
تولید نهال.....	اصله	۱۶۰۰۰۰۰
فروش و انتقال نهال.....	اصله	۱۶۰۰۰۰۰
واکاری.....	اصله	۸۰۰۰۰
لایروبی تراسها و بانکتها.....	هکتار	۸۹۴
اجرای طرح جنگلداری.....	هکتار	۱۲۰

مأخذ: اداره کل منابع طبیعی استان مرکزی .

آمارنامه استان مرکزی ۱۰۹

جدول ۷۵-۴- اهم فعالیتهای انجام شده در زمینه مرتعداری و اصلاح مراتع: ۱۳۷۹

مقدار	واحد	شرح فعالیت
۵۲۲۹۰	هکتار	تهیه طرح مرتعداری.....
۷۹۲۱۳	هکتار	ممیزی و تنسيق مراتع.....
۱۵	تن	خرید بذر.....
۳۷	دستگاه	احداث آبشخور.....
۲۵۰	هکتار	آماده کردن زمین ایستگاهها.....
۲۵۰	هکتار	داشت ایستگاهها.....
۵۷۲۲۵	کیلوگرم	برداشت بذر مرتعی ایستگاهها.....
-	هکتار	تسطیح ایستگاهها(کاشت) بذور.....
۱۴۰	هکتار	طرح آبیاری بارانی تمام ثابت.....

مأخذ: اداره کل منابع طبیعی استان مرکزی.

فصل چهارم / کشاورزی ، جنگل‌داری و شیلات ۱۱۰

جدول ۷۶-۴- مشخصات شرکتهای تعاونی تحت پوشش سازمان تعاون روستایی استان به تفکیک نوع تا پایان سال ۱۳۷۹

نوع شرکت	تعداد شرکت	تعداد عضو	سرمایه (ریال)
جمع.....	۱۳۹	۱۲۹۵۳۲	۱۲۱۹۳۸۹۸۳۶۹
تعاونی روستایی.....	۹۶	۱۰۲۳۲۸	۸۴۰۳۲۱۴۹۰۰
تعاونی کشاورزی.....	۴۳	۲۷۱۹۴	۳۷۹۰۶۸۳۳۶۹

مأخذ: سازمان تعاون روستایی استان مرکزی .

جدول ۷۷-۴- مشخصات شرکت های تعاونی روستایی استان به تفکیک شهرستان: ۱۳۷۹

شهرستان	تعداد شرکت	تعداد اعضاء	میزان سرمایه (ریال)
جمع.....	۹۶	۱۰۲۳۲۸	۸۴۰۳۲۱۴۹۰۰
اراک.....	۳۵	۲۲۲۹۷	۲۲۳۷۶۶۹۳۰۰
نفرس.....	۷	۵۴۷۵	۲۳۶۳۸۱۶۰۰
خمین.....	۱۳	۱۴۱۹۹	۱۰۸۷۳۱۱۰۰۰
ساوه.....	۱۳	۱۰۹۴۴	۱۴۴۴۲۶۹۰۰۰
دلیجان.....	۵	۲۳۳۸	۳۱۳۶۷۰۰۰۰
سربند.....	۱۷	۲۰۹۹۳	۱۷۷۹۴۸۸۰۰۰
محلات.....	۶	۳۹۹۲	۳۰۴۱۲۶۰۰۰

مأخذ: سازمان تعاون روستایی استان مرکزی .

جدول ۷۸-۴- تعداد آبیاریهای تحت پوشش واحدهای خدماتی شرکتهای تعاونی روستایی استان به تفکیک شهرستان: ۱۳۷۹

شهرستان	آبیاریهای تحت پوشش	واحدهای خدماتی		
		فروشگاه تعاونی مصرف اصلی	فروشگاه مواد نفتی (عاملیت)	مخزن مواد سوختی (مخزن)
جمع.....	۱۱۰۵	۱۸۷	۳۷۰	۶۵۰
اراک.....	۳۴۳	۶۳	۱۶۷	۲۰۴
نفرس.....	۷۲	۸	۷	۴۵
خمین.....	۱۵۳	۴۵	۱۴	۹۶
ساوه.....	۲۳۷	۱۵	۱۳	۹۱
دلیجان.....	۳۴	۲۰	۲۲	۲۹
سربند.....	۲۲۳	۲۲	۱۲۷	۱۵۷
محلات.....	۴۳	۱۴	۲۰	۲۸

مأخذ: سازمان تعاون روستایی استان مرکزی .

آمارنامه استان مرکزی ۱۱۱

جدول ۷۹-۴- وام پرداختی و نخبانر قانونی شرکتهای تعاونی روستائی استان به تفکیک شهرستان: ۱۳۷۹ (ریال)

نخبیره قانونی	کل بدهی	وام پرداختی		شهرستان
		مبلغ	تعداد	
۲۲۳۰۷۳۷۵۵۴	۱۵۲۹۵۹۳۶۰۰۵	۱۱۸۲۳۱۹۱۱۰۱	۲۵۵۲۶	جمع.....
۹۹۲۳۲۲۷۶۹	۵۵۸۲۰۷۹۸۰۳	۳۲۷۷۲۰۰۰۰۰	۷۳۷۶	اراک.....
۴۶۷۲۷۸۲۲	۵۰۶۷۸۵۰۰۰	۳۹۱۵۵۰۰۰۰	۹۶۵	نفرش.....
۱۷۷۲۷۰۱۷۰	۲۰۴۷۰۳۲۰۰۰	۱۷۵۳۳۶۰۰۰۰	۵۲۳۱	خمین.....
۷۴۴۹۳۳۹۱۱	۳۳۲۲۴۹۲۰۰۰	۳۱۹۳۹۲۰۰۰۰	۵۱۱۳	ساوم.....
۶۲۶۰۷۷۲۲	۵۲۸۹۱۰۰۰۰	۵۲۰۶۷۰۰۰۰	۱۰۷۰	بلیجان.....
۲۹۲۸۳۷۳۲۳	۲۵۸۰۰۲۷۷۱۶	۱۸۰۷۷۰۰۴۰۰	۲۲۸۶	سربند.....
۱۱۳۹۹۶۸۱۷	۷۱۸۶۰۹۲۸۶	۶۷۸۷۹۰۷۰۱	۱۲۸۵	محلات.....

مأخذ: سازمان تعاون روستائی استان مرکزی.

جدول ۸۰-۳- مشخصات اتحادیه های تعاونی روستائی استان به تفکیک شهرستان: ۱۳۷۹

نخبیره قانونی (ریال)	سرمایه اتحادیه (ریال)	تعداد شرکتهای عضو	تعداد اتحادیه	شهرستان
۲۷۳۰۴۳۳۰۹۵	۳۲۰۳۶۵۷۰۰۰	۹۶	۷	جمع.....
۱۵۱۸۰۹۲۲۳۹	۱۸۲۱۸۸۰۰۰۰	۳۵	۱	اراک.....
۱۹۴۷۸۳۹۱۱	۶۲۰۷۰۰۰۰	۷	۱	نفرش.....
۳۰۲۷۵۵۶۱۹	۳۹۷۹۰۰۰۰۰	۱۳	۱	خمین.....
۱۶۱۴۳۱۷۴۱	۳۳۹۸۸۰۰۰	۱۳	۱	ساوم.....
۶۳۳۸۵۳۷۲	۱۱۳۶۰۰۰۰۰	۵	۱	بلیجان.....
۲۳۳۹۹۹۸۲۷	۶۶۶۷۰۵۰۰۰	۱۷	۱	سربند.....
۵۵۹۹۳۳۸۶	۱۰۵۵۱۳۰۰۰	۶	۱	محلات.....

مأخذ: سازمان تعاون روستائی استان مرکزی.

فصل چهارم / کشاورزی ، جنگلداری و شیلات ۱۱۲

جدول ۸۱-۴- تعداد تعاونیهای تولیدی کشاورزی استان برحسب شهرستان و گرایش فعالیت تا پایان سال ۱۳۷۹

شهرستان	جمع کل	زراعت	پرورش ماهی	پرورش طیور	دامپروری	مرغداری
کل استان.....	۳۰۰	۱۱۶	۷	-	۶۸	۶۸
آشتیان.....	۲	-	-	-	-	۲
اراک.....	۱۳۲	۴۹	۵	-	۴۸	۲۲
تفرش.....	۲۱	۲	-	-	۱۱	۴
خمین.....	۲۴	۷	-	-	۴	۳
دلیجان.....	۱۲	۷	-	-	-	۴
ساوه.....	۶۲	۳۰	۱	-	۷	۲
سربند.....	۳۸	۸	۱	-	۱۷	۸
محلات.....	۹	۳	-	-	۱	۱

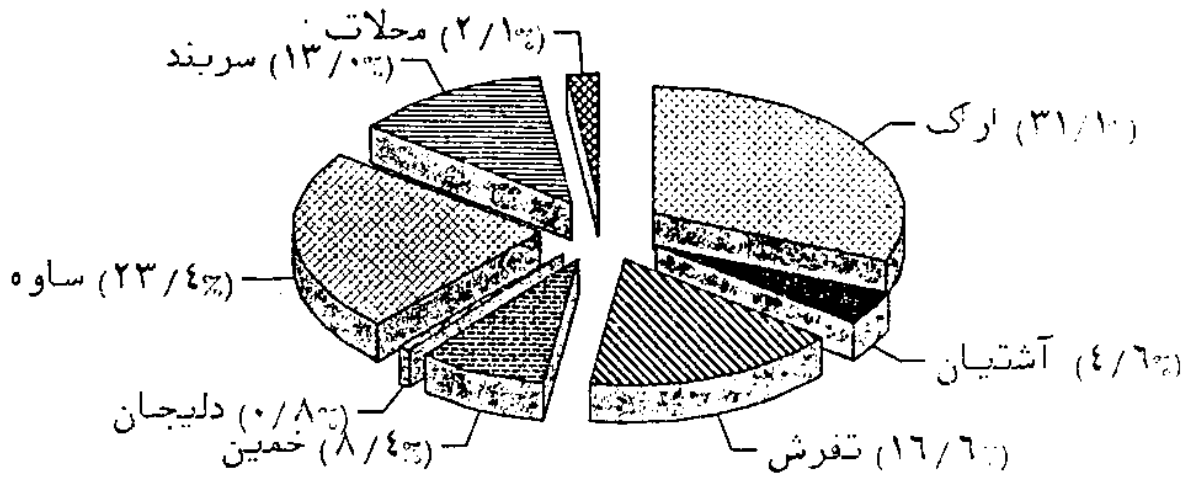
جدول ۸۱-۴- تعداد تعاونیهای تولیدی کشاورزی استان برحسب شهرستان و گرایش فعالیت تا پایان سال ۱۳۷۹ (دنباله)

شهرستان	باغداری	پرورش کرم ابریشم	جنگلداری	صیادی و شیلات	دامداری	زنبورداری	چندمنظوره	مرتج داری	پرورش گاو
کل استان.....	۷	-	-	-	۱۸	۷	۶	۲	۱
آشتیان.....	-	-	-	-	-	-	-	-	-
اراک.....	-	-	-	-	۶	-	۲	-	-
تفرش.....	-	-	-	-	۲	-	۱	۱	-
خمین.....	۲	-	-	-	۲	۴	۱	۱	-
دلیجان.....	-	-	-	-	۱	-	-	-	-
ساوه.....	۳	-	-	-	۴	۱	۲	-	-
سربند.....	-	-	-	-	۳	۱	-	-	-
محلات.....	۲	-	-	-	-	۱	-	-	۱

مأخذ: اداره کل تعاون استان مرکزی.

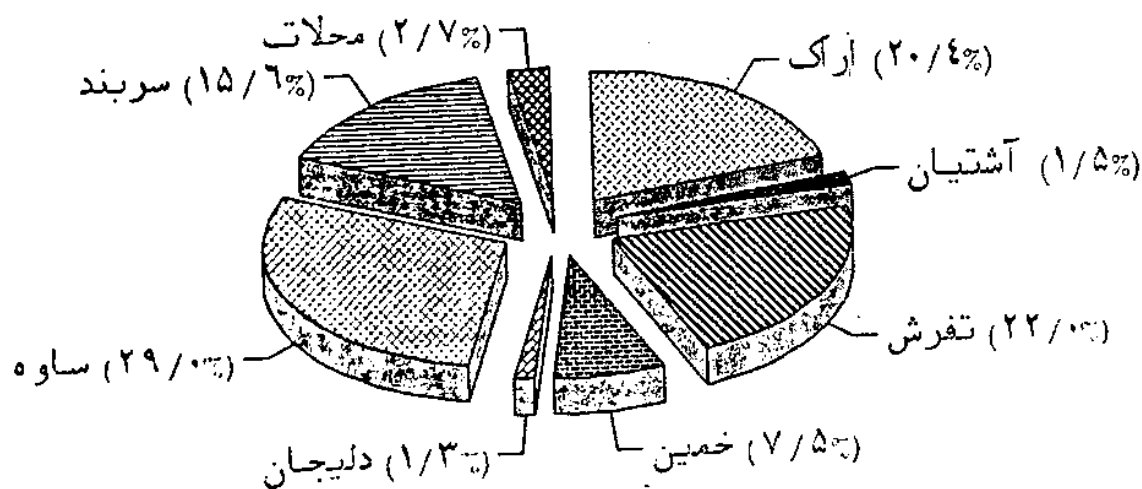
۱-۴ سهم تولید گندم در شهرستانهای استان
سال زراعی ۱۳۷۸-۷۹

مبنا: جدول ۲-۴




۲-۴- سهم تولید جو در شهرستان‌های استان
سال زراعی ۱۳۷۸-۷۹

مبنا: جدول ۴-۴



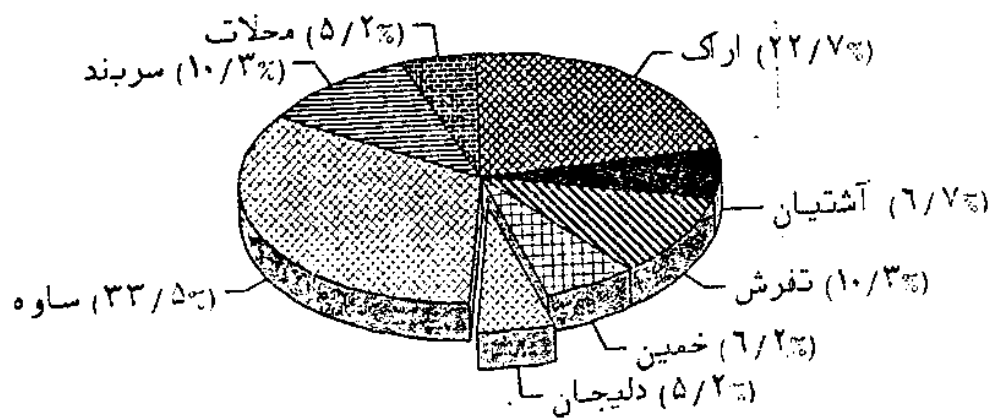
۳-۴ مساحت جنگلهای طبیعی استان مرکزی به حساب شهرستان سال ۱۳۷۹

مبنا: جدول ۴-۶۹




۴-۴- توزیع مراتع استان برحسب شهرستان
سال ۱۳۷۹

مبنا: جدول ۴-۷۰



فصل پنجم

معدن



تعاریف و مفاهیم

○ معدن :

مجموعه کانسار (ذخیره معدنی که بهره‌برداری از آن اقتصادی می‌باشد) و ماشین‌آلات و تسهیلاتی است که به منظور اکتشاف، تجهیز و بهره‌برداری و کانه‌آرایی از کانسار ایجاد شده است. کانه‌آرایی نیز به کلیه عملیات فیزیکی و شیمیایی که به منظور جدا کردن قسمتی از مواد باطله از کانه و یا تفکیک کانه‌ها از یکدیگر صورت می‌گیرد اطلاق می‌شود.

○ معدن در حال بهره‌برداری :

معدنی است که دارای مجوز بهره‌برداری از وزارت معادن و فلزات (برای معادن غیر از شن و ماسه) یا از شهرداریها و فرمانداریها (برای معادن شن و ماسه) می‌باشد و در سال آمارگیری حداقل مدت ۳۰ روز به صورت پیوسته یا ناپیوسته مجموعه‌ای از عملیات استخراج (در پاره‌ای از موارد همراه با کانه‌آرایی) برای به دست آوردن کانه قابل فروش در آن انجام می‌شود.

○ مدیریت خصوصی :

مدیریتی است که توسط افراد یا مؤسسات خصوصی اعمال می‌شود.

○ مدیریت عمومی :

مدیریتی است که توسط وزارتخانه‌ها، سازمانهای دولتی، نهادهای انقلاب اسلامی، بانکها و شهرداریها اعمال می‌شود.

○ شاغلان :

کلیه افرادی هستند که در داخل یا خارج معدن به صورت تمام وقت یا پاره وقت برای معدن کار می‌کنند. شاغلان از نظر وظیفه‌ای که به عهده دارند به شاغلان خط تولید (ماهر و غیر ماهر) و سایر شاغلان تفکیک می‌شوند.

○ شاغلان ماهر خط تولید :

کارکنانی هستند که به اعتبار دانش فنی و تجربه‌ای که کسب کرده‌اند، توانایی انجام یک قسمت از کار فنی خط تولید را داشته باشند، مانند مهندسان، تکنسینهای فنی، استادکاران، سرکارگران، کارگران ماهر، تعمیرکاران و رانندگان.

○ شاغلان غیرماهر خط تولید :

کارکنانی هستند که شغل مورد تصدی آنان در خط تولید نیاز به تعلیم و کسب تجربه ندارد، مانند کارگران ساده، باربران، بارگیران.

○ سایر شاغلان :

کارکنانی هستند که در معدن یا دفتر مرکزی به کار اداری و مالی و خدماتی اشتغال دارند و عموماً کارمند نامیده می‌شوند.

○ جبران خدمات مزد و حقوق بگیران :

عبارت است از مزد و حقوق و سایر پرداختیها (پول، کالا و ...) به مزد و حقوق بگیران.

- منظور از مزد و حقوق، مجموع پرداختیهای کارگاه به صورت پول و یا کالا تحت عنوان مزد و حقوق بگیران است.

- سایر پرداختیها (پول، کالا و ...) شامل پاداش، اضافه‌کار، هزینه خوراک و پوشاک، هزینه ایاب و ذهاب، حق اولاد، حق عائله‌مندی،

حق مأموریت، بدی آب و هوا، سهم کارفرما از بیمه‌های اجتماعی، خواربار، بلیط اتوبوس و ... به مزد و حقوق بگیران است.

○ تولید مواد معدنی :

مجموع مواد معدنی حاصل از یک رشته فعالیت استخراج است که به اشکال گوناگون قابل عرضه به بازار می‌باشد. شایان ذکر است که در بعضی از رشته فعالیتها یا معادن، مواد معدنی به همان صورتی که از کانسار استخراج می‌شود عرضه می‌گردد در صورتی که در بعضی دیگر از رشته فعالیتها یا معادن مواد استخراج شده، پس از انجام عملیات فیزیکی یا شیمیایی لازم به منظور جدا کردن قسمتی از مواد باطله، تفکیک کانه‌ها و یا افزایش عیار ماده خام به بازار عرضه می‌شود. ضمناً در یک رشته فعالیت ممکن است چند ماده معدنی به دست آید مثلاً در رشته فعالیت « استخراج سنگ مس » سنگ مس، کنسانتره مس و کنسانتره مولیبدن حاصل می‌شود که مجموع آنها تولید رشته فعالیت مزبور محسوب می‌شود.

○ ارزش تولیدات :

ارزش مواد معدنی استخراج شده و سایر تولیدات معدن به قیمت تولید کننده، یعنی قیمت فروش به مشتریان در محل معدن است.

○ سرمایه‌گذاری (ارزش تغییرات اموال سرمایه‌ای) :

عبارت است از تغییرات ایجاد شده در ارزش اموال سرمایه‌ای (ماشین‌آلات، ابزار و وسایل کار با دوام و تجهیزات اداری و وسایل نقلیه، ساختمان و زمین که عمر اقتصادی آنها حداقل یکسال باشد و برای انجام فعالیتهای تولید به کار گرفته شوند) شامل ارزش خرید، تحصیل یا ساخت اموال سرمایه‌ای جدید و هزینه تعمیرات اساسی اموال سرمایه‌ای موجود در معدن، منهای ارزش فروش یا انتقال اموال سرمایه‌ای.

○ ارزش افزوده :

عبارت است از ارزش دریافتیها (ستانده‌ها) منهای ارزش پرداختیها (داده‌ها).

○ ارزش دریافتیها (ستانده‌ها) :

عبارت از ارزش تولیدات مواد معدنی، سایر تولیدات، ساخت و تعمیر اساسی اموال سرمایه‌ای توسط شاغلان و سایر دریافتیهای معدن که شامل دریافتی بابت کارهای کنتراتی، تعمیرات جزئی ساختمان و لوازم و تجهیزات اداری، تعمیرات جزئی ماشین آلات، آزمایشگاه و ... می‌باشد.

○ ارزش پرداختیها (داده‌ها) :

عبارت است از ارزش مواد و ابزار و وسایل کار کم دوام، سوخت مصرف شده، آب و برق خریداری شده و سایر پرداختیها که شامل پرداختی بابت کارهای کنتراتی، تعمیرات جزئی ساختمان و لوازم و تجهیزات اداری، تعمیرات جزئی ماشین آلات، آزمایشگاه و ... می‌باشد.

○ شرکت تعاونی معدنی :

شرکت تعاونی است که در زمینه استخراج، بهره‌برداری و فروش مواد استخراج شده از معادن فعالیت دارد.

آمارنامه استان مرکزی ۱۱۹

جدول ۱-۵ خلاصه اطلاعات معادن در حال بهره‌برداری استان: ۷۸-۱۳۷۶

سال	تعداد معادن	تعداد شاغلان			مقدار استخراج ماده معدنی (قبل از کانه‌آرایی)*		مقدار تولید
		جمع	بامزد بدون مزد	مواد معدنی بجز	شن و ماسه، بالاست	مواد معدنی بجز	
۱۳۷۶	۸۷	۱۳۷۵	۱۳۳۷	۳۸	۲۱۰۶۱۹۸	۹۳۹۹۵۳	۱۹۷۳۲۵۳
۱۳۷۷	۹۲	۱۳۹۶	۱۲۹۵	۱۰۱	۲۰۶۱۳۳۶	۱۰۰۱۰۶۱	۱۹۷۹۱۶۶
۱۳۷۸	۹۲	۱۳۰۹	۱۲۵۸	۱۵۱	۲۲۷۰۴۹۹	۲۲۴۸۲۲۹	۲۱۶۴۶۵۳

جدول ۱-۵ خلاصه اطلاعات معادن در حال بهره‌برداری استان: ۷۸-۱۳۷۶ (دنباله)

سال	ارزش کل تولیدات	ارزش افزوده	ارزش سرمایه‌گذاری	جبران خدمات مزد و حقوق بگیران
۱۳۷۶	۵۱۱۱۲۱۴۷	۳۵۲۹۰۶۲۰	۱۰۱۸۶۴۹۴	۹۱۶۰۲۸۰
۱۳۷۷	۸۵۳۵۹۱۶۸	۷۰۳۷۸۲۳۸	۱۳۵۵۹۷۵۳	۱۱۳۳۰۰۱۹
۱۳۷۸	۹۳۰۲۳۵۲۳	۶۷۱۳۵۷۵۳	۸۵۲۳۰۱۱	۱۶۵۲۲۵۳۱

مأخذ: مرکز آمار ایران. طرح آمارگیری از معادن در حال بهره‌برداری کشور.

جدول ۲-۵ خلاصه اطلاعات معادن شن و ماسه در حال بهره‌برداری استان: ۷۸-۱۳۷۶

سال	تعداد معادن	تعداد شاغلان			مقدار استخراج ماده معدنی (قبل از کانه‌آرایی) (متر مکعب)	مقدار تولید (متر مکعب)
		جمع	بامزد و حقوق	بدون مزد و حقوق		
۱۳۷۶	۲۹	۳۶۹	۳۳۱	۳۸	۹۰۳۸۴۲	۹۰۳۸۴۲
۱۳۷۷	۳۸	۳۴۰	۲۹۷	۲۳	۸۶۵۲۵۳	۸۶۵۲۵۳
۱۳۷۸	۲۸	۴۶۲	۳۹۸	۶۶	۲۰۴۰۵۰۱	۲۰۴۰۵۰۱

جدول ۲-۵ خلاصه اطلاعات معادن شن و ماسه در حال بهره‌برداری استان: ۷۸-۱۳۷۶ (دنباله)

سال	ارزش کل تولیدات	ارزش افزوده	ارزش سرمایه‌گذاری	جبران خدمات مزد و حقوق بگیران
۱۳۷۶	۹۲۶۴۶۰۳	۶۱۳۴۷۲۹	۱۵۳۰۳۰۱	۱۲۶۸۰۲۸
۱۳۷۷	۸۴۴۲۹۰۱	۶۲۳۱۰۲۹	۳۰۰۸۶۱۴	۱۶۷۱۳۷۸
۱۳۷۸	۲۲۳۵۹۰۵۹	۱۳۰۰۲۳۵۰	۲۲۲۱۱۸۲	۲۵۸۴۲۷۲

مأخذ: مرکز آمار ایران. طرح آمارگیری از معادن در حال بهره‌برداری کشور.

فصل پنجم / معدن ۱۲۰

جدول ۳-۵- معادن استان بر حسب وضع فعالیت، وضعیت حقوقی، نحوه مدیریت: ۱۳۷۶-۷۸

سال	وضع فعالیت			
	جمع	در حال بهره‌برداری	در حال تجهیز و آماده‌سازی	در حال اکتشاف
۱۳۷۶	۹۸	۸۷	۰	۱۱
۱۳۷۷	۱۱۲	۹۲	۰	۱۸
۱۳۷۸	۱۳۳	۹۲	۶	۳۵

جدول ۳-۵- معادن استان بر حسب وضع فعالیت، وضعیت حقوقی، نحوه مدیریت: ۱۳۷۶-۷۸ (دنباله)

سال	وضعیت حقوق معادن در حال بهره‌برداری				
	پردی و شرکت غیررسمی	شرکت تعاونی	شرکت دولتی	شرکت رسمی (بجز تعاونی و دولتی)	نحوه مدیریت معادن در حال بهره‌برداری
۱۳۷۶	۲۹	۲۹	۵	۲۴	۷۲
۱۳۷۷	۲۳	۲۸	۶	۳۷	۷۹
۱۳۷۸	۳۳	۲۵	۳	۲۸	۷۵

مأخذ: مرکز آمار ایران، طرح آمارگیری از معادن در حال بهره‌برداری کشور.

جدول ۴-۵- معادن شن و ماسه کشور بر حسب وضع فعالیت، وضعیت حقوقی، نحوه مدیریت و استان: ۱۳۷۶-۷۸

سال	وضع فعالیت			
	جمع	در حال بهره‌برداری	در حال تجهیز و آماده‌سازی	در حال اکتشاف
۱۳۷۶	۲۹	۲۹	۰	۰
۱۳۷۷	۴۲	۳۸	۰	۴
۱۳۷۸	۳۰	۲۸	۰	۲

جدول ۴-۵- معادن شن و ماسه کشور بر حسب وضع فعالیت، وضعیت حقوقی، نحوه مدیریت و استان: ۱۳۷۶-۷۸ (دنباله)

سال	وضعیت حقوق معادن در حال بهره‌برداری				
	پردی و شرکت غیررسمی	شرکت تعاونی	شرکت دولتی	شرکت رسمی (بجز تعاونی و دولتی)	نحوه مدیریت معادن در حال بهره‌برداری
۱۳۷۶	۱۶	۰	۰	۱۳	۲۲
۱۳۷۷	۱۰	۳	۲	۲۲	۳۳
۱۳۷۸	۱۰	۰	۲	۱۶	۲۱

مأخذ: مرکز آمار ایران، طرح آمارگیری از معادن در حال بهره‌برداری کشور.

آمارنامه استان مرکزی ۱۳۷۸

جدول ۵-۵- تعداد شاغلان معادن در حال بهره‌برداری استان بر حسب سواد، مدرک تحصیلی و استان: ۱۳۷۶-۷۸ (نفر)

شاغلان تولیدی							جمع	بیسواد	سال
باسواد									
دکتری	فوق لیسانس	لیسانس	فوق دیپلم	دیپلم	کمتر از دیپلم				
۱	۱	۱۴	۶۱	۱۴۵	۲۵۲	۳۸۲	۱۰۵۸	۱۳۷۶	
۰	۱	۱۶	۱۴	۶۷	۷۱۹	۱۷۲	۹۸۹	۱۳۷۷	
۱	۳	۳۱	۱۷	۹۲	۸۱۱	۱۰۹	۱۰۶۶	۱۳۷۸	

جدول ۵-۵- تعداد شاغلان معادن در حال بهره‌برداری استان بر حسب سواد، مدرک تحصیلی و استان: پایان سال ۱۳۷۸ (دنباله)

شاغلان غیر تولیدی							جمع	بیسواد	سال
باسواد									
دکتری	فوق لیسانس	لیسانس	فوق دیپلم	دیپلم	کمتر از دیپلم				
۱	۱	۳	۲۸	۶۷	۱۵۲	۹۲	۳۲۸	۱۳۷۶	
۳	۱۰	۳۱	۱۸	۱۱۱	۲۲۱	۵۶	۴۶۰	۱۳۷۷	
۰	۱	۴۰	۱۴	۱۲۱	۲۶۲	۲۷	۴۶۷	۱۳۷۸	

مأخذ: مرکز آمار ایران. طرح آمارگیری از معادن در حال بهره‌برداری کشور.

جدول ۵-۶- تعداد شاغلان معادن شن و ماسه در حال بهره‌برداری استان بر حسب سواد، مدرک تحصیلی و استان: ۱۳۷۶-۷۸

شاغلان خط تولید							جمع	بیسواد	سال
باسواد									
دکتری	فوق لیسانس	لیسانس	فوق دیپلم	دیپلم	کمتر از دیپلم				
۰	۰	۰	۲	۱۸	۹۲	۱۹۰	۳۰۲	۱۳۷۶	
۰	۰	۰	۲	۱۴	۱۶۹	۲۴	۲۳۱	۱۳۷۷	
۰	۰	۲	۸	۳۳	۲۷۲	۳۱	۳۲۹	۱۳۷۸	

جدول ۵-۶- تعداد شاغلان معادن شن و ماسه در حال بهره‌برداری استان بر حسب سواد، مدرک تحصیلی و استان:

(نفر) ۱۳۷۶-۷۸ (دنباله)

سایر شاغلان (اداری، مالی و خدماتی)							جمع	بیسواد	سال
باسواد									
دکتری	فوق لیسانس	لیسانس	فوق دیپلم	دیپلم	کمتر از دیپلم				
۰	۰	۰	۱۰	۱۷	۳۳	۲۸	۸۸	۱۳۷۶	
۲	۴	۱۲	۱۰	۳۰	۴۶	۱۵	۱۱۹	۱۳۷۷	
۰	۰	۱۶	۵	۵۹	۱۲۶	۹	۲۱۵	۱۳۷۸	

مأخذ: مرکز آمار ایران. طرح آمارگیری از معادن در حال بهره‌برداری کشور.

جدول ۷-۵- ارزش سرمایه‌گذاری معادن در حال بهره‌برداری استان مرکزی بر حسب نوع اموال سرمایه‌ای: ۷۸-۱۳۷۶ (هزارریال)

سال	ارزش سرمایه‌گذاری	ماشین‌آلات، ابزار و وسایل کار بادوام			
		کل	خرید یا تحصیل	ساخت و تعمیر اساسی توسط شافلان	هزینه تعمیر اساسی توسط دیگران
۱۳۷۶	۱۰۱۸۶۴۹۴	۸۹۶۷۲۰۷	۲۳۸۸۴۰۸	۸۸۵۰۰	۲۴۹۰۲۹۸
۱۳۷۷	۱۳۵۵۹۷۵۳	۱۱۹۱۳۳۷۹	۶۸۹۷۵۹۵	۶۵۹۵۳۶	۵۳۵۴۴۱۱
۱۳۷۸	۸۵۴۳۰۱۱	۷۸۰۶۲۰۳	۶۸۶۸۵۲۴	۲۳۳۵۶۰	۵۱۱۸۶۱۸

جدول ۷-۵- ارزش سرمایه‌گذاری معادن در حال بهره‌برداری استان مرکزی بر حسب نوع اموال سرمایه‌ای و استان: ۱۳۷۸ (دنباله)

(هزارریال)

سال	لوازم و تجهیزات اداری			
	کل	خرید یا تحصیل	ساخت و تعمیر اساسی توسط شافلان	هزینه تعمیر اساسی توسط دیگران
۱۳۷۶	۵۶۰۰۶	۴۸۳۲۱	۰	۷۶۸۵
۱۳۷۷	۱۴۴۲۱۴	۱۳۱۱۸۱	۰	۱۳۰۳۳
۱۳۷۸	۸۹۱۴۲	۸۸۶۲۲	۰	۲۹۲۴

جدول ۷-۵- ارزش سرمایه‌گذاری معادن در حال بهره‌برداری کشور بر حسب نوع اموال سرمایه‌ای و استان: ۱۳۷۸ (دنباله)

(هزارریال)

سال	وسایل نقلیه			
	کل	خرید یا تحصیل	ساخت و تعمیر اساسی توسط شافلان	هزینه تعمیر اساسی توسط دیگران
۱۳۷۶	۵۰۶۵۶۲	۳۱۲۸۵۰	۰	۲۴۳۷۱۲
۱۳۷۷	۷۳۹۱۱۳	۵۸۳۶۴۲	۰	۲۴۳۴۷۱
۱۳۷۸	۲۷۶۳۹۳	۷۷۹۲۲۷	۳۵۰۰	۳۹۶۲۳۵

آمارنامه استان مرکزی ۱۳۳۸

جدول ۵-۷- ارزش سرمایه‌گذاری معادن در حال بهره‌برداری استان بر حسب نوع اموال سرمایه‌ای و استان: ۱۳۷۸ (دنباله)

(هزارریال)

سال	راه اختصاصی			توسعه و اکتشاف		
	کل	خرید یا تحصیل	ساخت و تعمیر	کل	خرید یا تحصیل	ساخت و تعمیر
۱۳۷۶	۷۰۰۰	۰	۰	۱۲۴۲۲۵	۰	۲۵۹۲۰
۱۳۷۷	۲۳۳۷۰	۱۷۰۰۰	۲۳۳۷۰	۳۰۰۰۰	۰	۰
۱۳۷۸	۹۳۴۲۰	۹۰۰۰	۵۲۸۰۰	۳۱۶۲۰	۳۵۷۰۰	۸۲۰۰

جدول ۵-۷- ارزش سرمایه‌گذاری معادن در حال بهره‌برداری استان بر حسب نوع اموال سرمایه‌ای و استان: ۱۳۷۸ (دنباله)

(هزارریال)

سال	ساخت‌های بدون زمین			
	کل	خرید یا تحصیل	ساخت و تعمیر اساسی توسط	هزینه تعمیر اساسی توسط
			شاهلان	دیگران
۱۳۷۶	۵۲۵۲۹۵	۲۲۸۲۰۵	۰	۲۹۶۸۹۰
۱۳۷۷	۶۸۰۶۷۷	۱۳۸۷۰۰	۲۱۴۱۷۰	۳۲۷۸۰۷
۱۳۷۸	۲۷۹۶۸۳	۴۳۷۰۰	۱۲۵۷۲۵	۱۷۱۲۴۱

جدول ۵-۷- ارزش سرمایه‌گذاری معادن در حال بهره‌برداری کشور بر حسب نوع اموال سرمایه‌ای و استان: ۱۳۷۸ (دنباله)

(هزارریال)

سال	نرم افزارهای رایانه‌ای			زمین	
	کل	خرید یا تحصیل	ساخت و تعمیر	کل	خرید یا تحصیل
۱۳۷۶	۰	۰	۰	۰	۰
۱۳۷۷	۰	۰	۰	۰	۰
۱۳۷۸	۵۰	۵۰	۰	۱۷۳۴۳۷	۲۵۰۰

جدول ۵-۷- ارزش سرمایه‌گذاری معادن در حال بهره‌برداری استان بر حسب نوع اموال سرمایه‌ای و استان: ۱۳۷۸ (دنباله)

(هزارریال)

سال	سایر			
	کل	خرید یا تحصیل	ساخت و تعمیر اساسی توسط	هزینه تعمیر اساسی توسط
			شاهلان	دیگران
۱۳۷۶	۰	۰	۰	۰
۱۳۷۷	۰	۰	۰	۰
۱۳۷۸	۹۴۴۶۷	۲۸۵	۵۰۰۰۰	۴۴۱۸۲

مأخذ: مرکز آمار ایران. طرح آمارگیری از معادن در حال بهره‌برداری کشور.

جدول ۵-۸- ارزش سرمایه‌گذاری معادن شن و ماسه در حال بهره‌برداری کشور بر حسب نوع اموال سرمایه‌ای و استان: ۱۳۷۶-۷۸

(هزارریال)

سال	ارزش سرمایه‌گذاری	ماشین‌آلات، ابزار و وسایل کار بادوام			
		کل	خرید یا تحصیل	ساخت و تعمیر اساسی توسط شاغلان	هزینه تعمیر اساسی توسط بیگران
۱۳۷۶	۱۵۳۰۳۰۱	۱۲۰۷۱۶۷	۰	۰	۱۲۰۷۱۶۷
۱۳۷۷	۳۰۰۸۶۱۴	۲۶۳۹۸۳۴	۱۴۶۸۷۵۰	۷۶۰۰۰	۱۰۹۵۰۸۴
۱۳۷۸	۲۲۴۱۱۸۲	۲۱۲۴۵۷۳	۲۱۷۶۱۸۲	۰	۸۸۱۱۱۸

جدول ۵-۸- ارزش سرمایه‌گذاری معادن شن و ماسه در حال بهره‌برداری استان بر حسب نوع اموال سرمایه‌ای و استان: ۱۳۷۶-۷۸

(دنباله)

(هزارریال)

سال	لوازم و تجهیزات اداری			
	کل	خرید یا تحصیل	ساخت و تعمیر اساسی توسط شاغلان	هزینه تعمیر اساسی توسط بیگران
۱۳۷۶	۱۴۸۵	۰	۰	۱۴۸۵
۱۳۷۷	۱۷۸۸۰	۱۷۸۸۰	۰	۰
۱۳۷۸	۱۴۷۷۷	۱۴۷۷۷	۰	۰

جدول ۵-۸- ارزش سرمایه‌گذاری معادن شن و ماسه در حال بهره‌برداری کشور بر حسب نوع اموال سرمایه‌ای و استان: ۱۳۷۶-۷۸

(دنباله)

(هزارریال)

سال	وسایل نقلیه			
	کل	خرید یا تحصیل	ساخت و تعمیر اساسی توسط شاغلان	هزینه تعمیر اساسی توسط بیگران
۱۳۷۶	۶۸۳۲۸	۰	۰	۶۸۳۲۸
۱۳۷۷	۲۱۵۲۰۰	۲۰۰۰۰۰	۰	۲۱۵۲۰۰
۱۳۷۸	۱۹۳۳۲	۳۶۸۱۸۲	۰	۱۴۲۰۵۹

آمارنامه استان مرکزی ۱۲۵

جدول ۵-۸- ارزش سرمایه‌گذاری معادن شن و ماسه در حال بهره‌برداری استان بر حسب نوع اموال سرمایه‌ای و استان: ۱۳۷۶-۷۸ (دنباله) (هزارریال)

سال	ساختمان بدون زمین			
	کل	خرید یا تحصیل	ساخت و تعمیر اساسی توسط شاغلان	هزینه تعمیر اساسی توسط دیگران
۱۳۷۶	۲۵۳۲۲۱	.	.	۲۲۵۳۲۲۱
۱۳۷۷	۱۳۵۷۰۰	۹۲۲۰۰	.	۴۳۵۰۰
۱۳۷۸	۲۸۳۱۸	.	۲۹۴۵۵	۸۸۶۴

جدول ۵-۸- ارزش سرمایه‌گذاری معادن شن و ماسه در حال بهره‌برداری استان بر حسب نوع اموال سرمایه‌ای و استان: ۱۳۷۶-۷۸ (دنباله) (هزارریال)

سال	نرم افزارهای رایانه‌ای			
	کل	خرید یا تحصیل	ساخت و تعمیر اساسی توسط شاغلان	فروش یا انتقال
۱۳۷۶
۱۳۷۷
۱۳۷۸

جدول ۵-۸- ارزش سرمایه‌گذاری معادن شن و ماسه در حال بهره‌برداری کشور بر حسب نوع اموال سرمایه‌ای و استان: ۱۳۷۶-۷۸ (دنباله) (هزارریال)

سال	راه اختصاصی				توسعه و اکتشاف			
	کل	خرید یا تحصیل	ساخت و تعمیر اساسی توسط شاغلان	هزینه تعمیر اساسی توسط دیگران	کل	خرید یا تحصیل	ساخت و تعمیر اساسی توسط شاغلان	هزینه تعمیر اساسی توسط دیگران
۱۳۷۶
۱۳۷۷
۱۳۷۸

جدول ۵-۸- ارزش سرمایه‌گذاری معادن شن و ماسه در حال بهره‌برداری کشور بر حسب نوع اموال سرمایه‌ای و استان: ۱۳۷۶-۷۸ (دنباله) (هزارریال)

سال	سایر			
	کل	خرید یا تحصیل	ساخت و تعمیر اساسی توسط شاغلان	هزینه تعمیر اساسی توسط دیگران
۱۳۷۶
۱۳۷۷
۱۳۷۸	۴۴۱۸۲	.	.	۴۴۱۸۲

مأخذ: مرکز آمار ایران. طرح آمارگیری از معادن در حال بهره‌برداری کشور.


جدول ۹-۵. تعداد تعاونیهای معدن استان مرکزی بر حسب شهرستان و گرایش فعالیت تا پایان سال ۱۳۷۹

شهرستان	جمع کل	فلزی	غیر فلزی
کل استان.....	۷۶	۸	۶۸
آشتیان.....	-	-	-
اراک.....	۷	۲	۵
تفرش.....	۲	-	۲
خمین.....	۳	-	۳
دلیجان.....	۷	۱	۶
ساوه.....	۱۹	۲	۱۷
سربند.....	۵	۱	۴
محلات.....	۳۳	۲	۳۱

مأخذ: اداره کل تعاون استان مرکزی.

فصل ششم

نفت و گاز



تعاریف و مفاهیم

○ خط انتقال:

خطی است که انرژی برق تولید شده را با ولتاژی قوی (۶۳ کیلو ولت به بالا) از محل تولید یا از پستها به نقطه مصرف منتقل میکند.

○ سوخت مصرفی:

عبارت است از مواد سوختی مثل نفت کوره ، گازوئیل و غیره که برای تولید برق توسط مولدهای حرارتی مورد استفاده قرار میگیرد .

○ ظرفیت اسمی :

میزان قدرت مولد که توسط کارخانه سازنده بر صفحه فلزی ثبت و روی آن نصب گردیده است .

○ ظرفیت قابل بهره برداری :

حداکثر توان یک مولد که با توجه به شرایط محل نصب (ارتفاع از سطح دریا ، درجه حرارت هوا و آب ، تخییرات جوی) و محدودیتهای عملی و فنی (فرسودگیهای دیگهای بخار ، مشکلات نوع سوخت و سرویس) و عوامل دیگر می توان از آن بهره برداری کرد.

○ مشترک برق :

شخص حقیقی یا حقوقی که سرویس برق در اختیارش قرار گرفته باشد.

○ مشترک گاز طبیعی :

شخص حقیقی یا حقوقی که با شرکت ملی گاز ایران قرارداد اشتراک بسته ولی فاقد انشعاب گازی باشد .

○ مصارف خانگی :

قسمتی از برق تولیدی است که در اختیار خانوارها قرار میگیرد و صرفاً جهت کار انداختن وسایل و تجهیزات متعارف برقی در واحد مسکونی به کار می رود.

○ مصارف صنعتی :

قسمتی از برق تولیدی است که در اختیار واحدهای صنعتی قرار می گیرد. قدرت درخواستی هر یک از این واحدها بیش از ۴۰ کیلو وات بوده و صرفاً در جهت تولید محصولات صنعتی و ماشین آلات مربوطه بکار می رود.

○ مصارف عمومی :

مصارف اشتراکی بلوکها و مجموعه های ساختمانی و شهرکها (اعم از عمومی و خانگی) و همچنین روشنایی معابر اختصاصی شهرکهای محصور در صورتی که دارای انشعاب جداگانه ای باشد و پادگانهایی که مصارف برق مجموعه های مسکونی آنها بیش از مصارف عمومی آنها باشد.

○ مصارف کشاورزی :

قسمتی از انرژی برق است که برای مصرف پمپهای آبیاری در امر کشاورزی استفاده می شود.

○ مصرف انرژی برق :

تعداد انرژی برق فروخته شده به مشترکین مختلف جهت مصارف گوناگون .

○ مصرف داخلی :

تعداد انرژی برق مصرف شده جهت ماشین آلات مستقر در داخل نیروگاه و روشنایی داخل محوطه آن می باشد.

○ نیروگاه :

به محل استقرار مولدهای برق اطلاق می شود.

○ وات :

واحد توان دستگاه مولد در واحد زمان است که معادل یک ژول در ثانیه بوده و جریانی با شدت یک آمپر با اختلاف پتانسیل یک ولت می باشد.

○ وات ساعت :

واحد انرژی الکتریکی تولید شده است .

آمارنامه استان مرکزی ۱۳۷۹

جدول ۱-۶. آمار تولید فرآورده‌های شرکت پالایش نفت شازند اراک در سال ۱۳۷۹

واحد	مقدار	نوع فرآورده
تن در سال	۱۷۲۸۰۵	گاز مایع
مترمکعب در سال	۱۱۳۵۶۹۸	بنزین معمولی بدون سرب
مترمکعب در سال	۲۳۴۲۴۰	بنزین سوپر بدون سرب
مترمکعب در سال	۶۲۶۵۸	سوخت جت سنگین
مترمکعب در سال	۲۰۵۳۲۶	نفتای سبک ارسالی به شرکت سهامی پتروشیمی اراک.
مترمکعب در سال	۴۳۵۵۴	نفتای سنگین ارسالی به شرکت سهامی پتروشیمی اراک
مترمکعب در سال	۲۴۵۲۲	حلال AW 402
تن در سال	۱۱۷۱۲	کوگرد
مترمکعب در سال	۱۴۸۲۶۶۶	نفت سفید
مترمکعب در سال	۲۷۶۲۵۶۸	نفت گاز
مترمکعب در سال	۲۵۸۶۱۵۶	نفت کورسبک و سنگین (زمستانی و تابستانی)
مترمکعب در سال	۳۵۲۴۵۸	قیر ۶۰/۷۰
مترمکعب در سال	۱۵۲۹۸۸	روغن پایه
مترمکعب در سال	۲۵۵۱۱۲	پلات فرمیت ارسالی به شرکت پالایش نفت تهران

* برنامه ریزی مخازن و نقل و انتقالات مواد نفتی.

مأخذ: شرکت پالایش نفت شازند اراک.

جدول ۲-۶. تولید فرآورده‌های پتروشیمی اراک: ۱۳۷۹

مقدار (تن)	نوع فرآورده
۵۳۱۴۱	پلی پروپیلن
۵۶۹۰۹	پلی اتیلن سنگین
۴۵۲۵۶	پلی اتیلن سبک خطی
۱۰۶۲۰۳	اتیلن کلیکها
۲۴۱۶۱	پلی بوتادین رابر
۲۹۳۹۹	اسید استیک
۲۸۵۰۴	وینیل استات
۵۲۰۲۳	دو اتیل هگزانول
۹۱۰	بوتاکتر (سم علفکش)
۹۱۰	آلاکتر (سم علفکش)
۹۹۰۷۲	بنزین نهایی
۱۴۵۱۷	نفت کوره (خوراک تولید کربن)
۲۵۴۸۴	انتاتل آهن ها

مأخذ: شرکت سهامی پتروشیمی اراک.

فصل ششم / نفت و گاز ۱۳۰

جدول ۳-۶- مصرف فرآورده های نفتی استان مرکزی طی دوره پنج ساله ۱۳۷۵-۷۹ (مترمکعب)

۱۳۷۹	۱۳۷۸	۱۳۷۷	۱۳۷۶	۱۳۷۵	فرآورده-سال
۲۰۴۵۷۵۸	۱۸۵۷۲۸۷	۱۷۳۷۲۲۵	۱۸۴۷۲۲۴	۱۶۸۹۱۶۲	جمع.....
۲۸۵۸۸۵	۲۷۱۲۶۲	۲۳۹۷۲۵	۲۲۲۳۴۲	۲۰۵۶۵۹	بنزین موتور.....
۲۰۵۰۶۵	۲۰۴۶۸	۲۱۱۷۷۱	۲۵۸۸۰۱	۲۵۴۳۵۰	نفت سفید.....
۶۴۲۰۸۸	۶۱۳۷۹۴	۵۹۱۵۵۷	۶۰۴۵۳۹	۵۸۴۴۲۳	نفت گاز.....
۳۲۲۳۲۶	۱۸۶۲۱۳	۱۷۳۰۸۰	۲۰۱۲۹۵	۲۱۰۴۸۷	نفت کوره.....
۵۸۸۳۹۴	۵۶۵۶۵۱	۵۲۱۰۷۲	۵۶۱۴۶۷	۴۳۴۲۲۳	سایر فرآورده ها.....

مأخذ: شرکت ملی نفت ایران.

جدول ۴-۶- مصرف فرآورده های نفتی به تفکیک شهرستان در استان مرکزی: ۱۳۷۹ (مترمکعب)

نفت کوره	نفت گاز	نفت سفید	بنزین موتور	شهرستان
۳۲۲۳۲۶	۶۴۲۰۸۸	۲۰۵۰۶۵	۲۸۵۸۸۵	کل استان.....
۲۴۶۸۳۵	۳۷۶۸۵۸	۱۲۰۶۳۷	۱۵۱۱۵۳	اراک.....
۱۲۱۸۱	۴۹۶۶۰	۲۳۳۰۸	۲۱۲۹۲	خمین.....
۱۵۳۰۰	۵۲۳۲۰	۱۴۴۲۰	۳۴۴۲۰	دلیجان ومحلات.....
۴۸۸۰۰	۱۵۷۱۵۰	۳۵۶۵۰	۷۲۳۲۰	ساوه.....
۱۲۰۰	۶۱۰۰	۱۱۰۳۰	۲۷۰۰	نفرس.....

* شامل آمار آشتیان و سرپند.

مأخذ: شرکت ملی نفت ایران.

آمارنامه استان مرکزی ۱۳۱

جدول ۵-۶- گزارش پیشرفت پروژه‌های گازرسانی در زمینه شبکه‌گذاری، نصب و انشعابات و تعداد مصرف‌کنندگان شرکت گاز استان مرکزی در ماه اسفند سال ۱۳۷۹

نصب انشعابات (عدد)		میزان شبکه‌گذاری (کیلومتر)		محل اجرای پروژه		
تاکنون		سالجاری		تاکنون	سالجاری	
صنعتی	خانگی و تجاری	صنعتی	خانگی و تجاری			
۱۱۷	۹۸۳۳	۱۸	۸۶۸۲	۱۷۷۰/۷۰۰	۲۰۰۰۰۰	جمع کل
-	۱۲۸۶	-	۱۷۲	۳۲/۲۱۰	۹/۵۱۰	آستانه
۱	۹۶۹	۱	۳۹۹	۳۳/۵۴۲	۱۰/۳۴۲	آشتیان
۲۵	۳۷۶۳۹	۱۰	۲۷۱۲	۶۶۶/۸۳۳	۵۳/۵۳۳	اراک
-	۱۲۰۴	-	۱۱۸۹	۱۶/۳	۰/۶	ت ۳۹ - کرهرود
-	۲۷۹	-	۲۷۹	۱۰/۵	۵/۹	ت ۳۹ - الوسجرد
-	۵۶۲	-	۵۶۲	۱۶/۱	۱/۳	ت ۳۹ - بل‌آباد
-	-	-	-	-	-	ت ۳۹ - نهرمیان
-	-	-	-	۱۱/۹۰۰	۱۱/۹۰۰	ت ۳۹ - ابراهیم‌آباد
-	-	-	-	۳/۷۳۳	۳/۷۳۳	ت ۳۹ - ریحان
-	-	-	-	۳/۹۰۰	۳/۹۰۰	ت ۳۹ - موت‌آباد
-	-	-	-	۱۰/۲۵۷	۱۰/۲۵۷	ت ۳۹ - پرندهک
-	۷۳۴	-	۷۳۴	۳۹/۱۵۹	۳۲/۹۵۹	نفرش
۱	۹۸۹۳	۱	۳۳۸	۱۵۸/۱۸۴	۷/۳۸۴	خمین
۲	۱۳۶۱	۲	۶۱	۶۹/۹۸۴	۳/۳۸۴	لیجان
-	۱۰۰	-	-	۲/۵۸۱	-	رضاآباد
-	۱۱۸۴	-	۲۳	۳۴/۲	-	زاویه
۸۶	۱۵۰۱۳	۲	۹۲۹	۲۶۸/۳۵۸	۱۰/۹۵۸	ساوه
-	-	-	-	۱۹/۲۳۶	۱۹/۲۳۶	سنجان
-	۲۳۰۵	-	۱۸۸	۵۶/۵۲	۰/۱۲	شازند
-	۲۷۰	-	-	۹	-	شهسواران
-	۲۰۰	-	-	۷/۷۱۹	-	طرازناهد
-	۳۰۸۸	-	۳۳۸	۶۵/۷	۳/۷	مأمونیه
۱	۵۷۵۵	۱	۱۳۷	۱۰۵/۸۶۱	۳/۰۶۱	محلات
-	۲۰۰۸	-	۸	۷۸/۰۵۶	۲/۶۵۶	مهاجران
۱	۷۰۱	۱	۱۳	۱۶/۶	۰/۱	نراق
-	۸۸۲	-	۲۹۰	۲۴/۱۵۷	۵/۴۵۷	نیور

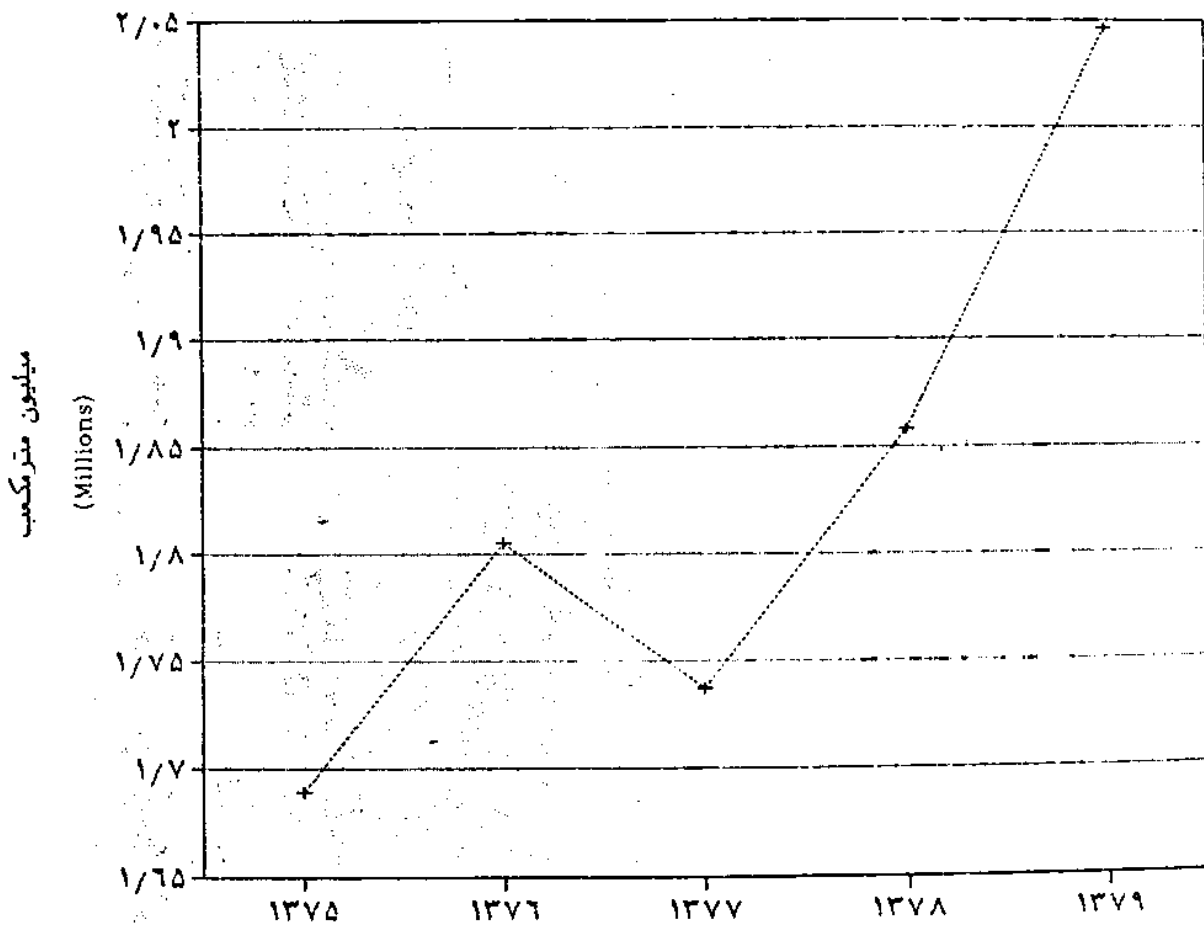
فصل ششم / نفت و گاز ۱۳۲

جدول ۵-۶- گزارش پیشرفت پروژه‌های گازرسانی در زمینه شبکه گذاری، نصب و انشعابات و تعداد مصرف‌کنندگان شرکت گاز استان مرکزی در ماه اسفند سال ۱۳۷۹ (دنباله)


تعداد مصرف‌کنندگان						محل اجرای پروژه
تاکنون			سالجاری			
صنعتی	تجاری	خانگی	صنعتی	تجاری	خانگی	
۱۱۶	۵۶۲۷	۱۲۳۲۵۵	۸	۵۲۸	۱۱۰۸۶	جمع کل
-	۶۰	۱۳۷۲	-	۳	۲۰۱	آستانه
-	۲۹	۹۶۲	-	۲۷	۴۲۲	آشتیان
۲۵	۳۰۵۰	۶۶۱۹۶	۱	۲۸۱	۴۹۲۱	اراک
-	۱۹	۱۲۸۶	-	۱۹	۱۲۸۶	ت ۳۹- کرهرود
-	۱	۷۶	-	۱	۷۶	ت ۳۹- الوسجرد
-	۵	۴۹۳	-	۵	۴۹۳	ت ۳۹- یل‌آباد
-	-	-	-	-	-	ت ۳۹- نهرمیان
-	-	-	-	-	-	ت ۳۹- ابراهیم‌آباد
-	-	-	-	-	-	ت ۳۹- ریحان
-	-	-	-	-	-	ت ۳۹- موت‌آباد
-	-	-	-	-	-	ت ۳۹- پرندهک
-	۳	۳۴۶	-	۳	۳۴۶	نفرش
۱	۴۲۰	۱۱۹۹۱	۱	۳۰	۴۵۱	خمین
۲	۲۷۶	۵۲۹۷	۲	۱۳	۱۳۹	دلیجان
-	۲	۴۲	-	-	-	رضاآباد
-	۵۸	۱۲۸۷	-	۲	۵۹	زاویه
۸۶	۸۵۰	۱۷۹۳۳	۲	۵۷	۱۲۳۵	ساوه
-	-	-	-	-	-	سنجان
-	۲۲۲	۳۲۸۰	-	۲۷	۳۵۰	شازند
-	۱۳	۲۵۲	-	۲	۱۰	شهبوران
-	۱۱	۲۸۵	-	-	-	طراز‌ناهد
-	۱۵۹	۳۲۸۴	-	۱۷	۳۰۳	مأمونیه
۱	۳۶۲	۶۷۶۹	۱	۱۹	۲۰۷	محللات
-	-	۲	-	-	-	مهاجران
۱	۴۷	۷۶۳	۱	۵	۲۴	نراق
-	۲۸	۱۱۳۹	-	۱۷	۵۶۳	نیمور

مأخذ: شرکت ملی گاز ایران.

۶-۱ مصرف فرآورده های نفتی در استان مرکزی طی سالهای ۱۳۷۵-۱۳۷۹




مبنا: جدول ۳-۶



فصل هفتم 

صنعت



تعاریف و مفاهیم

○ ارزش افزوده:

ارزش افزوده هر کارگاه برابر است با ارزش ستانده های ناخالص منهای ارزش داده ها که اصطلاحاً ارزش افزوده ناخالص نامیده می شود این ارزش افزوده با ارزش افزوده خالصی که در حسابهای ملی و در تولید ناخالص ملی بکار می رود متفاوت است و برای رسیدن به ارزش افزوده مورد نظر در حسابهای ملی کافی است که ارزش دریافتیها بابت خدمات غیر صنعتی را به ارزش افزوده ناخالص اضافه و ارزش پرداختیها بابت خدمات غیر صنعتی را از آن کسر نماییم.

○ ارزش تولید:

عبارت است از ارزش تولید کالاهائی که کلیه مراحل تولید آنها در کارگاه به اتمام رسیده اعم از اینکه فروخته یا انبار شده باشند.

○ ارزش داده ها:

ارزش مواد اولیه، ملزومات، سوخت، برق و آب خریداری شده و ارزش خرید کالاهائی که بدون تغییر شکل بفروش رسیده و پرداختی بابت خدمات صنعتی انجام شده توسط دیگران که در جریان تولید کارگاه طی دوره آماری مورد نظر بکار رفته است.

○ ارزش ستانده ها:

عبارت است از ارزش کلیه محصولات تولید شده کارگاه دریافتیها بابت خدمات صنعتی انجام شده برای دیگران، ارزش اموال سرمایه ای ساخته شده توسط کارگاه برای استفاده کارگاه و تغییرات ارزش موجودی انبار محصولات ناتمام طی دوره آماری.

○ اموال سرمایه ای :

کلیه وسایل و تجهیزاتی که برای انجام فعالیتهای تولیدی یا ایجاد خدمت بکار گرفته شده و عمر مفید آنها از یک سال بیشتر باشد. اموال سرمایه ای شامل ماشین آلات تولید و تجهیزات نیرو ابزار و وسایل کار با دوام، لوازم و تجهیزات اداری و وسایل نقلیه، زمین و ساختمان است.

○ پرسنل :

افرادی هستند که در داخل یا خارج کارگاه بصورت تمام وقت یا پاره وقت برای کارگاه کار می کنند این گروه شامل مزد و حقوق بگیران (ماهر و غیرماهر و اداری) و کارکنان بدون مزد (مالکان و شرکاء فعال و کارکنان فامیلی بدون مزد) است.

○ پروانه بهره برداری :

مجوزی است که واحد تولیدی پس از موفقیت در تولید آزمایشی محصول موفق به دریافت آن می شود و به دنبال آن فعالیت خود را آغاز می کند.

○ خدمات صنعتی :

عبارت است از کارهای کنتراتی، تعمیرات جزئی ساختمان، ماشین آلات، تجهیزات اداری و وسایل نقلیه و نصب و راهاندازی کالاهای تولید شده.

○ خدمات غیرصنعتی :

عبارت است از اجاره ساختمان و ماشین آلات، ارتباطات، بیمه‌های تجاری و ...

○ دریافتی و پرداختی بابت خدمات صنعتی :

عبارت است کلیه دریافتی‌ها و پرداختی‌های کارگاه بابت کارهای کنتراتی، تعمیرات جزئی، سرویس و نگهداری ساختمان و ماشین آلات.

○ دریافتی و پرداختی بابت خدمات غیرصنعتی :

عبارت است از کلیه دریافتی‌ها و پرداختی‌های کارگاه بابت اجاره ساختمان و ماشین آلات، ارتباطات، بیمه‌های تجاری و ...

○ شهرک صنعتی :

مجموعه مکانهایی است که با هماهنگی سازمانها و ارگانهای ذیربط با بخش صنعت جهت احداث کارخانجات مختلف پیش بینی و اقدامات زیربنایی و اولیه در آن انجام و با شرایط خاص به دارندگان مجوزهای صنعتی واگذار می شود.

○ کارگاه :

مکان ثابتی است که محل انجام فعالیت اقتصادی (صنعتی، بازرگانی، آموزشی، بهداشتی و ...) منظم و مستمری باشد انجام هر فعالیت اقتصادی مستلزم وجود کارکن است و بعبارتی دیگر هر کارگاه باید یک یا چند نفر کارکن داشته باشد.

○ کارگاه صنعتی :

مکان ثابت و مشخصی است که در آن مجموعه‌ای از سرمایه و نیروی کار زیر نظر یک مدیریت و حسابداری واحد جهت تولید یک یا گروهی از کالاها و خدمات مشابه صنعتی فعالیت می کنند.

○ مزد و حقوق بگیران :

کارکنانی هستند که بصورت تمام وقت یا پاره وقت کار می کنند و در مقابل کار خود مزد و حقوق دریافت می دارند.

○ مزد و حقوق پرداختی :

مجموع پرداختیهای سالانه کارگاه تحت عنوان مزد و حقوق به کارگران و کارمندان است. آن قسمت از سهم بیمه‌های اجتماعی، بازنشستگی و مالیاتها و سایر کسور قانونی که از مزد و حقوق کسر می شود جزو حقوق منظور می شوند.

فصل هفتم / صنعت ک ۱۳۶

جدول ۱-۷- آمار کارگاههای بزرگ صنعتی (۱۰ نفر کارکن و بیشتر) استان بر حسب تعداد کارکن، نحوه مدیریت و وضعیت حقوقی: ۱۳۷۷

شرح	جمع	نحوه مدیریت		وضعیت حقوقی		
		خصوصی	عمومی	شرکت دولتی	شرکت تعاونی	شرکت رسمی بجز دولتی و تعاونی
جمع.....	۳۱۶	۲۸۴	۳۲	۲۰	۱۱	۲۰۷
کارگاههای با ۱۰-۴۹ نفر کارکن.....	۲۰۷	۱۹۸	۹	۷	۱۰	۱۱۲
کارگاههای با ۵۰ نفر کارکن و بیشتر..	۱۰۹	۸۶	۲۳	۰	۱۳	۹۵

مأخذ: مرکز آمار ایران. (طرح آمارگیری از کارگاههای صنعتی)

جدول ۲-۷- آمار کارگاههای بزرگ صنعتی (۱۰ نفر کارکن و بیشتر) استان بر حسب وضع مالکیت: ۱۳۷۷

شرح	جمع	وضع مالکیت	
		خصوصی	
		تعاونی	سایر
جمع.....	۳۶	۱۱	۲۷۳
کارگاههای با ۱۰-۴۹ نفر کارکن.....	۲۰۷	۱۰	۱۸۸
کارگاههای با ۵۰ نفر کارکن و بیشتر.....	۱۰۹	۱	۸۵

مأخذ: مرکز آمار ایران. (طرح آمارگیری از کارگاههای صنعتی)

جدول ۳-۷- شاغلان تولیدی و غیرتولیدی کارگاههای بزرگ صنعتی (۱۰ نفر کارکن و بیشتر) استان بر حسب جنس: ۱۳۷۷

شرح	کل شاغلان			شاغلان تولیدی			شاغلان غیرتولیدی		
	جمع	مرد	زن	جمع	مرد	زن	جمع	مرد	زن
جمع.....	۲۲۲۶۹	۴۰۲۳۹	۲۰۳۰	۳۰۷۹۱	۲۹۶۷۶	۱۱۱۵	۱۱۴۷۸	۱۰۵۶۳	۹۱۵
کارگاههای با ۱۰-۴۹ نفر کارکن.....	۲۷۱۵	۴۳۳۰	۲۸۵	۳۷۷۸	۳۵۰۸	۲۷۰	۹۳۷	۸۲۲	۱۱۵
کارگاههای با ۵۰ نفر کارکن و بیشتر.....	۳۷۵۵۴	۳۵۹۰۹	۱۶۲۵	۲۷۰۱۳	۲۶۱۶۸	۸۴۵	۱۰۵۴۱	۹۷۴۱	۸۰۰

مأخذ: مرکز آمار ایران. (طرح آمارگیری از کارگاههای صنعتی)

آمارنامه استان مرکزی ۱۳۷۷

جدول ۷-۴ - خلاصه آمار کارگاههای بزرگ صنعتی (۱۰ نفر کارکن و بیشتر) استان برحسب تعداد کارکن ۱۳۷۷ (میلیون ریال)

شرح	جبران خدمات	ماليات غير مستقیم و عوارض	تشكيل سرمايه		ارزش مواد اوليه خارجي مصرف شده
			ارزش تغييرات موجودی انبار	تشكيل سرمايه ثابت	
جمع.....	۶۷۹۹۳۳	۲۰۷۹۷	۲۲۱۹۱۸	۴۶۳۱۶۸	۵۹۸۲۴۴
کارگاههای با ۱۰-۴۹ نفر کارکن.....	۳۹۸۱۵	۱۶۴۶	۱۷۳۳۵	۵۱۰۴۹	۲۵۶۴
کارگاههای با ۵۰ نفر کارکن و بیشتر.....	۶۴۰۱۱۸	۱۹۱۵۱	۲۲۴۵۸۳	۴۱۲۱۱۹	۵۹۳۶۸۰

جدول ۷-۴ - خلاصه آمار کارگاههای بزرگ صنعتی (۱۰ نفر کارکن و بیشتر) استان برحسب تعداد کارکن ۱۳۷۷ (دنباله)

شرح	تعداد کارگاه	تعداد شاغلین						
		کل			بامزد و حقوق		بدون مزد و حقوق	
		جمع	مرد	زن	مرد	زن	مرد	زن
جمع.....	۳۱۶	۲۲۲۶۹	۴۰۲۳۹	۲۰۳۰	۴۰۱۲۰	۲۰۲۸	۱۱۹	۲
کارگاههای با ۱۰-۴۹ نفر کارکن.....	۲۰۷	۴۷۱۵	۲۳۳۰	۳۸۵	۴۲۲۲	۳۸۳	۱۰۸	۲
کارگاههای با ۵۰ نفر کارکن و بیشتر.....	۱۰۹	۳۷۵۵۴	۳۵۹۰۹	۱۶۴۵	۳۵۸۹۸	۱۶۴۵	۱۱	۰

جدول ۷-۴ - خلاصه آماری کارگاههای بزرگ صنعتی (۱۰ نفر کارکن و بیشتر) استان برحسب تعداد کارکن ۱۳۷۷ (دنباله)

شرح	ارزش داده‌های فعالیت صنعتی	ارزش سزانه‌های فعالیت صنعتی	ارزش افزوده فعالیت صنعتی	ارزش خدمات غیر صنعتی	
				دریافتی	پرداختی
جمع.....	۳۲۴۰۳۱۹	۶۱۶۵۷۲۹	۲۹۲۵۴۲۹	۹۸۳۰	۱۱۷۲۲۷
کارگاههای با ۱۰-۴۹ نفر کارکن.....	۲۳۲۱۲۰	۳۶۴۸۴۶	۱۳۲۷۲۵	۶۷	۹۲۶۳
کارگاههای با ۵۰ نفر کارکن و بیشتر.....	۳۰۰۸۱۹۹	۵۸۰۰۹۰۳	۲۷۹۲۷۰۴	۹۷۶۳	۱۰۸۱۶۴

مأخذ: مرکز آمار ایران. (طرح آمارگیری از کارگاههای صنعتی)

جدول ۷-۵ - ارزش انواع موجودی انبار کارگاههای بزرگ صنعتی (۱۰ نفر کارکن و بیشتر) استان برحسب تعداد کارکن ۱۳۷۷

(میلیون ریال)

اول فروردین					شرح
مواد خام اولیه و ...	کالاهایی که بدون تغییر شکل به فروش میرسند	کالاهای در جریان ساخت	کالاهای تولید شده	جمع	
۸۲۷۹۸۹	۱۰۵۲۳۱	۲۱۳۹۲۷	۴۸۵۰۵۰	۱۶۳۲۲۱۷	جمع.....
۴۴۴۲۹	۱۴	۵۲۲۹	۳۰۲۵۶	۷۹۹۲۸	کارگاههای با ۱۰-۲۹ نفر کارکن....
۷۸۳۵۶۰	۱۰۵۲۱۷	۲۰۸۷۱۸	۲۵۲۷۹۲	۱۵۵۲۴۸۹	کارگاههای با ۵۰ نفر و بیشتر.....

جدول ۷-۵ - ارزش انواع موجودی انبار کارگاههای بزرگ صنعتی (۱۰ نفر کارکن و بیشتر) استان برحسب تعداد کارکن ۱۳۷۷ (دنباله)

پایان اسفند					شرح
مواد خام و اولیه ...	کالاهایی که بدون تغییر شکل به فروش میرسند	کالاهای در جریان ساخت	کالاهای تولید شده	جمع	
۹۷۶۰۹۱	۱۲۹۲۶۷	۲۵۳۸۸۱	۷۱۵۰۹۷	۲۰۷۴۳۳۶	جمع.....
۵۱۲۵۲	۱۵	۶۰۳۷	۳۹۹۶۰	۹۷۲۶۴	کارگاههای با ۱۰-۲۹ نفر کارکن.....
۹۲۴۸۳۹	۱۲۹۲۵۲	۲۴۷۸۴۴	۶۷۵۱۳۷	۱۹۷۷۰۷۲	کارگاههای با ۵۰ نفر کارکن و بیشتر..

مأخذ: مرکز آمار ایران. (طرح آمارگیری از کارگاههای صنعتی)

جدول ۷-۶ - ارزش سرمایه‌گذاری کارگاههای بزرگ صنعتی (۱۰ نفر کارکن و بیشتر) استان برحسب نوع اموال سرمایه‌ای ۱۳۷۷

(میلیون ریال)

شرح	خرید یا تحصیل اموال سرمایه‌ای داخلی و خارجی	خرید یا تحصیل اموال سرمایه‌ای خارجی	ساخت یا ایجاد تغییر اساسی اموال سرمایه‌ای توسط کارگاه	تعمیرات اساسی اموال سرمایه‌ای توسط دیگران	فروش یا انتقال اموال سرمایه‌ای
جمع.....	۱۹۷۱۰۸	۵۶۷۵۷	۳۶۰۸۲	۲۴۰۵۹۸	۱۰۶۲۰
کارگاههای با ۱۰-۲۹ نفر کارکن..	۳۷۵۲۲	۱۲۷۷۲	۱۰۲۴۰	۳۸۹۱	۶۲۴
کارگاههای با ۵۰ نفر کارکن و بیشتر	۱۵۹۵۶۶	۴۳۹۸۵	۲۵۸۴۲	۲۳۶۷۰۷	۹۹۹۶

مأخذ: مرکز آمار ایران. (طرح آمارگیری از کارگاههای صنعتی)

آمارنامه استان مرکزی ۱۳۹۷

جدول ۷-۷ - دریافتی بابت خدمات کارگاههای بزرگ صنعتی (۱۰ نفر کارکن و بیشتر) استان برحسب تعداد کارکن ۱۳۷۷

(میلیون ریال)

دریافتی					شرح
نصب و راهاندازی کالاهای تولیدی کارگاه	تجهیزات انرژی	تعمیرات جزئی ماشین آلات و وسایل نقلیه	کارگاههای کنترالی	جمع	
۲۲۰۲۱	-	-	۱۹۶۶۷۶	۲۲۰۶۹۷	جمع.....
۱۹۶	-	-	۱۷۰۵۵	۱۷۲۵۱	کارگاههای با ۱۰-۲۹ نفر کارکن.....
۲۳۸۲۵	-	-	۱۷۹۶۲۱	۲۲۳۴۴۶	کارگاههای با ۵۰ نفر کارکن و بیشتر.....

مأخذ: مرکز آمار ایران. (طرح آمارگیری از کارگاههای صنعتی)

جدول ۷-۸ - پرداختی بابت خدمات کارگاههای بزرگ صنعتی (۱۰ نفر کارکن و بیشتر) استان برحسب تعداد کارکن ۱۳۷۷

(میلیون ریال)

پرداختی					شرح
تجهیزات انرژی	تعمیرات جزئی ماشین آلات و وسایل نقلیه	تعمیرات جزئی ساختمان	کارگاههای کنترالی	جمع	
۲۵۶۳	۲۲۵۲۲	۳۷۲۰۰	۹۱۳۹۸	۱۵۳۹۰۶	جمع.....
۳۲۲	۲۲۱۱	۷۹۰	۱۴۲۸	۲۷۸۴	کارگاههای با ۱۰-۲۹ نفر کارکن.....
۲۲۲۹	۲۰۳۱۱	۳۶۶۱۰	۸۹۹۵۰	۱۳۹۱۲۲	کارگاههای با ۵۰ نفر کارکن و بیشتر.....

مأخذ: مرکز آمار ایران. (طرح آمارگیری از کارگاههای صنعتی)

جدول ۷-۹ - ارزش داده‌های فعالیت کارگاههای بزرگ صنعتی (۱۰ نفر کارکن و بیشتر) استان برحسب تعداد کارکن ۱۳۷۷

(میلیون ریال)

ابزار و وسایل کار کم دوام	لوازم بسته‌بندی	موادخام اولیه	جمع	شرح
۵۱۹۱۰	۸۲۲۱۴	۲۵۸۸۵۶۰	۳۲۴۰۳۱۹	جمع.....
۶۱۹۳	۷۹۶۹	۱۹۶۷۰۰	۲۳۲۱۲۰	کارگاههای با ۱۰-۲۹ نفر کارکن.....
۲۵۷۱۷	۷۲۲۴۵	۲۳۹۱۸۶۰	۳۰۰۸۱۹۹	کارگاههای با ۵۰ نفر کارکن و بیشتر.....

فصل هفتم / صنعت ۱۴۰

جدول ۹-۷- ارزش داده‌های فعالیت کارگاههای بزرگ صنعتی (۱۰ نفر کارکن و بیشتر) استان بر حسب تعداد کارکن در سال ۱۳۷۷

(دنباله)

(میلیون ریال)

شرح	مولا مصرفی غذای طبخ شده توسط کارگران	لوازم مصرفی جهت تغییر اساسی اموال مربوطه‌های توسط کارکن	سوختمصرف شده	برقی خریداری شده	آب خریداری شده	پرواقتی بابت خدمات صنعتی
جمع.....	۳۲۲۶۳	۲۴۷۲۶	۵۳۸۶۶	۲۴۷۳۳۶	۵۵۲۰	۱۵۳۹۰۶
کارگاههای با ۱۰-۲۹ نفر کارکن.....	۶۲۳۶ ۱۸۲۲	۲۲۳۷	۵۴۶۵	۵۱۲	۲۷۸۴	
کارگاههای با ۵۰ نفر کارکن و بیشتر.....	۳۰۲۳۹	۱۸۳۱۰	۵۱۶۲۹	۲۴۱۸۷۱	۵۰۰۸	۱۴۹۱۲۲

مأخذ: مرکز آمار ایران. (طرح آمارگیری از کارگاههای صنعتی)

جدول ۱۰-۷- مشخصات پروانه‌های صادره واحدهای صنعتی به تفکیک نوع پروانه و ماه توسط اداره کل صنایع استان: ۱۳۷۹

ماه	پروانه بهره‌برداری			پرستل (نفر)	تعداد (فقره)
	سرمایه‌گذاری (میلیون ریال)				
	ثابت	در گردش	جمع		
کل سال.....	۶۵۱۳۹۹	۲۱۰۰۰۱	۸۶۱۵۰۰	۳۰۷۳	۱۳۶
فروردین.....	۱۷۶۸۲	۱۳۶۲۵	۳۱۳۰۷	۲۹۳	۳
اردیبهشت.....	۵۶۲۷۰	۱۸۶۷۰	۷۵۱۴۰	۳۸۱	۱۳
خرداد.....	۱۱۳۱۵	۸۳۴۲	۱۹۶۵۷	۱۲۲	۶
تیر.....	۱۱۱۶۹	۱۰۷۱۰	۲۱۸۷۹	۱۳۹	۱۴
مرداد.....	۲۵۲۳۷	۱۰۷۲۵	۳۵۹۶۲	۱۳۳	۱۳
شهریور.....	۳۳۰۹۱۸	۲۴۸۶۵	۳۵۵۷۸۳	۶۸۹	۱۶
مهر.....	۲۶۵۷۰	۱۶۲۷۰	۴۲۸۴۰	۱۸۷	۱۴
آبان.....	۹۹۲۹	۹۶۸۰	۱۹۶۰۹	۱۳۰	۱۱
آذر.....	۶۷۱۷۳	۴۲۲۳۹	۱۰۹۴۱۲	۳۸۰	۱۵
دی.....	۲۱۰۴۰	۱۱۹۵۰	۳۲۹۹۰	۱۸۲	۹
بهمن.....	۱۸۰۷۸	۱۱۹۶۰	۳۰۰۳۸	۲۱۶	۱۳
اسفند.....	۳۵۹۱۸	۱۰۹۶۵	۵۶۸۸۳	۲۲۱	۹

آمارنامه استان مرکزی ۱۴۱

جدول ۱۰-۷- مشخصات پروانه‌های صادره به تفکیک نوع پروانه و ماه توسط اداره کل صنایع استان: ۱۳۷۹ (بنیاله)

جواز تاسیس			پرستل	تعداد (فقره)	ماه
سرمایه (میلیون ریال)					
جمع	در گردش	ثابت			
۱۱۲۹۳۸۹۸	-	۱۱۲۹۳۸۹۸	۱۶۷۹۷	۴۴۸	کل سال.....
۸۹۳۵	-	۸۹۳۵	۱۳۹	۱۲	فروردین.....
۲۰۲۳۲۴	-	۲۰۲۳۲۴	۱۲۳۸	۲۰	اردیبهشت.....
۳۳۴۱۹۸	-	۳۳۴۱۹۸	۱۵۲۴	۲۱	خرداد.....
۴۱۴۸۷۰	-	۴۱۴۸۷۰	۱۴۱۱	۳۷	تیر.....
۱۸۵۵۲۸	-	۱۸۵۵۲۸	۱۰۸۴	۳۱	مرداد.....
۹۰۶۵۰۸۵	-	۹۰۶۵۰۸۵	۵۱۰۸	۳۳	شهریور.....
۹۴۰۶۲	-	۹۴۰۶۲	۵۴۲	۲۷	مهر.....
۸۸۹۲۷	-	۸۸۹۲۷	۹۹۰	۳۳	آبان.....
۳۸۰۷۳۴	-	۳۸۰۷۳۴	۱۳۶۵	۲۲	آذر.....
۱۵۲۴۹۴	-	۱۵۲۴۹۴	۱۳۵۱	۵۲	دی.....
۱۳۳۶۲۷	-	۱۳۳۶۲۷	۱۰۸۱	۴۴	بهمن.....
۲۳۱۰۸۴	-	۲۳۱۰۸۴	۹۴۴	۲۵	اسفند.....

مأخذ: سازمان صنایع و معادن استان مرکزی.

جدول ۱۱-۷- آمار پروانه‌های بهره‌برداری صادره در بخش صنایع به تفکیک رشته فعالیت: ۱۳۷۹

رشته فعالیت	تعداد (فقره)	سرمایه ثابت (میلیون ریال)	سرمایه در گردش (میلیون ریال)	اشتغالزایی (نفر)
جمع.....	۱۳۶	۶۵۱۴۹۹	۲۱۰۰۰۱	۳۰۷۳
غذائی، داروئی و بهداشتی.....	۱۲	۶۳۰۹۳	۲۲۳۵۹	۳۴۶
نساجی، پوشاک و چرم.....	۹	۲۵۳۸۶	۱۹۳۳۰	۲۱۱
صنایع چوب.....	-	-	-	-
صنایع سلولزی.....	۵	۱۵۸۱۵	۱۷۹۵۰	۱۱۱
صنایع شیمیائی.....	۴۰	۸۹۵۴۸	۳۹۵۴۸	۵۲۲
کانی غیر فلزی.....	۱۴	۳۳۱۴۲۷	۳۶۸۳۰	۶۲۲
برق و الکترونیک.....	۷	۲۳۵۸۲	۲۲۶۵۰	۵۹۷
صنایع فلزی.....	۲۹	۸۲۶۲۸	۲۹۳۳۴	۶۶۴

مأخذ: سازمان صنایع و معادن استان مرکزی.

فصل هفتم / صنعت کس ۱۲۲

جدول ۱۲-۷. تعداد کارتهای شناسائی صادر شده توسط جهاد کشاورزی در بخش صنایع به تفکیک رشته فعالیت تا پایان سال

۱۳۷۹

رشته فعالیت	تعداد (فقره)	میزان اشتغال (نفر)
جمع	۱۱۱۷	۱۵۰۲
صنایع غذایی	۶۶۲	۶۸۰
صنایع کانی غیر فلزی	۹	۵۹
صنایع فلزی	۲۵۲	۳۴۷
صنایع شیمیائی و سلولزی	۱۶۷	۳۸۴
صنایع نساجی	۲۵	۳۲

مأخذ: سازمان جهاد کشاورزی استان مرکزی.

جدول ۱۳-۷. فهرست نام کالا و تعداد واحدهای تولیدی تحت پوشش مقررات استاندارد های اجباری و تشویقی استان مرکزی، ۱۳۷۹

نام کالا	تعداد واحدهای تحت پوشش
پوشک بچه، نوار بهداشتی، دستمال کاغذی	۵
پنبه و هیدروفیل	۲
پتو آکریلیک	۵
اجاق گاز میله دو شعله	۲
آبگرمکن گازی و نفتی	۱
کپسول دو کیلویی پیک نیک	۱
انواع فیلتر روغن خودرو	۳
شیر اجاق گاز	۳
سیم و کابل	۸
لوله خرطومی	-
ماکارونی	۱۱
شیر پاستوریزه	۱
کنسرو رب گوجه فرنگی	۵
بیسکویت، ویفر	۷
خیارشور	۲

آمارنامه استان مرکزی ۱۴۳

جدول ۱۳-۷. فهرست نام کالا و تعداد واحدهای تولیدی تحت پوشش مقررات استاندارد های اجباری و تشویقی استان مرکزی: ۱۳۷۹ (دنباله)

تعداد واحدهای تحت پوشش	نام کالا
۷	انواع رنگهای ساختمانی.....
۶	مایع ظرفشویی و شامپو.....
۶	پودر رختشویی.....
۱	انواع تایر توپی و رویی خودرو.....
۲	چینی های بهداشتی.....
۲	شیشه ایمنی ساختمان.....
۲	نخ آکریلیک.....
۵	آرد گندم.....
۲	سوسیس و کالباس.....
۳	رادیاتور شوفاژ.....
۳	آب میوه بدون گاز.....
۲	نیشی و پلیت کالو انیزم.....
۳	پروفیل آلومینیوم نورد.....
۲	زیپ.....

مأخذ: اداره کل استاندارد و تحقیقات صنعتی استان مرکزی - اراک

جدول ۱۴-۷. کالاهایی که مورد آزمونهای شیمیایی و میکروبیولوژی قرار گرفته اند: ۱۳۷۹

تعداد آزمون (مرتبه)	تعداد نمونه	نام کالای مورد آزمایش
-	-	آرد گندم.....
هر شرکت ۱۲ آزمون در هر ماه	۳۶۰	مایع ظرفشویی.....
هر شرکت ۱۲ آزمون در هر ماه	۴۸۰	پودر رختشویی.....

مأخذ: اداره کل استاندارد و تحقیقات صنعتی استان مرکزی - اراک.

فصل هفتم / صنعت ک ۱۴۴


جدول ۱۵-۷. وضعیت شهرکهای صنعتی استان مرکزی تا پایان سال ۱۳۷۹

محل شهرک	کل وسعت شهرکهای صنعتی (هکتار) *		قطعات پیش‌بینی شده با کاربری صنعتی		قطعات واگذار شده		واحدهای مستقل بر حالت بهره‌برداری	
	وسعت	درصد	تعداد	درصد	تعداد	درصد	تعداد	درصد
کل استان.....	۲۱۶۵	۱۰۰	۳۶۰۳	۱۰۰	۳۵۵	۱۰۰	۱۵۷	۱۰۰
آشتیان.....	۲۹۳	۱۳/۵۸	۶۲۰	۱۳/۳۷	۱۷	۳/۷۳	۲	۱/۲۷
اراک.....	۴۸	۲/۲۲	۱۳۷	۳/۱۹	۱۵۶	۳۴/۲۹	۹۰	۵۷/۳۲
ایبک‌آباد.....	۱۵۶	۷/۲۱	۳۱۵	۶/۸۴	۱۰۰	۲۱/۹۸	۳۷	۲۳/۵۶
خیرآباد.....	۳۳۴	۱۵/۸۹	۴۸۳	۱۰/۲۹	۵۳	۱۱/۶۵	۰	۰
خمین.....	۳۱۷	۱۴/۶۴	۴۹۵	۱۰/۷۵	۳۹	۸/۵۷	۲	۱/۲۷
بلیجان.....	۴۸۳	۲۲/۳۱	۱۰۳۶	۲۲/۵۰	۲۶	۵/۷۱	۱۳	۸/۲۸
محللات.....	۲۶۰	۱۲/۰۱	۷۲۱	۱۵/۶۶	۱۰	۲/۲۰	۲	۱/۲۷
کمیجان.....	۷۶	۳/۵۱	۵۶۸	۱۲/۳۴	۳	۰/۶۶	۱	۰/۶۳
نوبران.....	۱۰۰	۴/۶۲	۱۱۹	۲/۵۸	۳۷	۸/۱۳	۱۰	۶/۴
فرمهین.....	۸۷	۴/۰۲	۱۰۰	۲/۱۷	۱۴	۳/۰۸	۰	۰

* کاهش نسبی متراژ وسعت برخی شهرکها نسبت به سال ۱۳۷۸ بعلاخذ سند ثبتی و قطعی شدن مساحت مورد واگذاری به وجود


آمده است.

مأخذ: شرکت شهرکهای صنعتی استان مرکزی.



فصل هشتم

آب و برق



تعاریف و مفاهیم

○ چاه‌های عمیق :

چاه‌هایی که به وسیله دستگاه‌های حفاری مکانیکی حفر گردیده و دارای عمق بیش از ۵۰ متر می‌باشند را چاه عمیق گویند.

○ چاه‌های نیمه عمیق :

چاه‌هایی که معمولاً به صورت دستی توسط مکنی حفر گردیده و دارای عمق کمتر از ۵۰ متر می‌باشند را چاه نیمه عمیق گویند.

○ دبی یا آبدمی لحظه‌ای :

حجم آبی که از یک برش آبرو در واحد زمان می‌گذرد

○ حوزه آبریز :

پهنه‌ای که تمام رواناب ناشی از بارش وارد بروی آن را یک روخانه آبرو، دریاچه و یا یک آب انباشت دریافت می‌نماید.

○ زیر حوزه :

پهنه فرعی کوچکتر واقع در یک حوزه آبریز است که رواناب ناشی از بارش وارد بر آن را شاخه‌های فرعی رودخانه اصلی دریافت می‌نماید.

○ مشترک آب :

شخص حقیقی یا حقوقی که سرویس آب در اختیارش قرار گرفته باشد.

○ خط انتقال :

خطی است که انرژی برق تولید شده را با ولتاژی قوی (۶۳ کیلو ولت به بالا) از محل تولید یا از پستها به نقطه مصرف منتقل میکند.

○ سوخت مصرفی :

عبارت است از مواد سوختی مثل نفت کوره ، گازوئیل و غیره که برای تولید برق توسط مولدهای حرارتی مورد استفاده قرار می‌گیرد.

○ ظرفیت اسمی :

میزان قدرت مولد که توسط کارخانه سازنده بر صفحه فلزی ثبت و روی آن نصب گردیده است.

○ ظرفیت قابل بهره برداری :

حداکثر توان یک مولد که با توجه به شرایط محل نصب (ارتفاع از سطح دریا ، درجه حرارت هوا و آب ، تغییرات جوی) و محدودیتهای عملی و فنی (فرسودگیهای دیگهای بخار ، مشکلات نوع سوخت و سرویس) و عوامل دیگر می‌توان از آن بهره برداری کرد.

○ مشترک برق :

شخص حقیقی یا حقوقی که سرویس برق در اختیارش قرار گرفته باشد.

○ مشترک گاز طبیعی :

شخص حقیقی یا حقوقی که با شرکت ملی گاز ایران قرارداد اشتراک بسته ولی فاقد انشعاب گازی باشد.

○ مصارف خانگی :

قسمتی از برق تولیدی است که در اختیار خانوارها قرار می‌گیرد و صرفاً جهت کار انداختن وسایل و تجهیزات متعارف برقی در واحد مسکونی به کار می‌رود.

○ مصارف صنعتی :

قسمتی از برق تولیدی است که در اختیار واحدهای صنعتی قرار می‌گیرد. قدرت درخواستی هر یک از این واحدها بیش از ۲۰ کیلو وات بوده و صرفاً در جهت تولید محصولات صنعتی و ماشین آلات مربوطه بکار می‌رود.

○ مصارف عمومی :

مصارف اشتراکی بلوکها و مجموعه‌های ساختمانی و شهرکها (اعم از عمومی و خانگی) و همچنین روشنایی معابر اختصاصی شهرکهای محصور در صورتی که دارای انشعاب جداگانه‌ای باشد و پادگانهایی که مصارف برق مجموعه های مسکونی آنها بیش از مصارف عمومی آنها باشد.

○ مصارف کشاورزی :

قسمتی از انرژی برق است که برای مصرف پمپهای آبیاری در امر کشاورزی استفاده می‌شود.

○ مصرف انرژی برق :

تعداد انرژی برق فروخته شده به مشترکین مختلف جهت مصارف گوناگون.

○ مصرف داخلی :

تعداد انرژی برق مصرف شده جهت ماشین آلات مستقر در داخل نیروگاه و روشنایی داخل محوطه آن می‌باشد.

○ نیروگاه :

به محل استقرار مولدهای برق اطلاق می‌شود.

○ وات :

واحد توان دستگاه مولد در واحد زمان است که معادل یک ژول در ثانیه بوده و جریانی با شدت یک آمپر با اختلاف پتانسیل یک ولت می‌باشد.

○ وات ساعت :

واحد انرژی الکتریکی تولید شده است.

آمارنامه استان مرکزی ۱۳۷۹

جدول ۸-۱- تعداد، عمق متوسط، متوسط و حداکثر دبی و میزان تخلیه چاههای عمیق استان ۱۳۷۹

نام محدوده مطالعاتی	تعداد	عمق متوسط (متر)	متوسط دبی (لیتر بر ثانیه)	حداکثر دبی (لیتر بر ثانیه)	تخلیه (میلیون متر مکعب)
جمع	۳۸۲۹	xx	xx	xx	۱۲۳۵/۸
اراک، شین، گوار، عقیل آباد	۸۳۰	۱۲۴	۳۰	۱۱۵	۳۱۲/۶
خمین	۷۶۵	۱۵۷	۲۹	۷۵	۱۷۰
محللات و نیلجان	۵۳	۸۹	۲۱	۴۰	۲۱
نفرش	۹۰	۷۳	۱۷	۲۵	۱۲/۳
ساوه	۶۹۵	۱۰۶	۲۵	۷۶	۲۸۶/۹
شراء	۲۸۰	۸۵	۲۱/۵	۵۵	۱۰۲/۸
شازند	۳۳۵	۱۷۱	۳۷	۸۵	۱۱۱/۴
نوبران	۸۸	۱۱۳	۲۲	۵۰	۲۸/۸
کمیجان	۲۲۰	۶۹	۱۵/۵	۵۰	۷۸
زرنود و خرقان	۲۵۳	۱۱۳	۲۶	۷۰	۱۱۲

مأخذ: اداره کل امور آب استان مرکزی.

جدول ۸-۲- تعداد، عمق متوسط، متوسط و حداکثر دبی و میزان تخلیه چاههای نیمه عمیق استان ۱۳۷۹

نام محدوده مطالعاتی	تعداد	عمق متوسط (متر)	متوسط دبی (لیتر بر ثانیه)	حداکثر دبی (لیتر بر ثانیه)	تخلیه (میلیون متر مکعب)
جمع	۲۷۵۴	xx	xx	xx	۴۵۳/۰۶
اراک	۱۱۷۰	۳۴	۸/۵	۵۸	۱۰۴/۲
خمین	۳۹۸	۲۰	۲۰	۶۵	۵۱
محللات و نیلجان	۴۰۰	۲۱	۷	۴۰	۴۰/۳
نفرش	۴۰۰	۲۵	۹	۳۵	۴۱/۲
ساوه	۱۶۴	۲۱	۱۰	۶۰	۲۸/۴
شراء	۸۷	۲۷	۱۰/۵	۴۰	۲۳
شازند	۶۸۳	۳۶	۲۲/۹	۶۹	۸۱
نوبران	۲۳	۲۰	۵/۸۳	۲۲	۱/۶
کمیجان	۱۳۹۹	۲۲/۵	۱۱	۵۰	۸۰/۵
زرنود و خرقان	۳۰	۲۳	۴/۲	۳۰	۱/۸۶

مأخذ: اداره کل امور آب استان مرکزی.

فصل هشتم / آب و برق ک ۱۴۸

جدول ۸۳- تعداد و میزان تخلیه سالیانه چاههای عمیق و نیمه عمیق استان: ۱۳۷۹

نام محدوده مطالعاتی	تعداد	تخلیه (میلیون مترمکعب)
جمع.....	۸۵۸۳	۱۶۸۸/۸۶
اراک.....	۲۰۰۰	۴۱۶/۸
خمین.....	۱۱۶۳	۲۲۱
محلات و دلیجان.....	۴۵۳	۶۱/۳
تفرش.....	۴۹۰	۵۳/۵
ساوه.....	۸۵۹	۳۱۵/۳
شراء.....	۳۶۷	۱۲۵/۸
شازند.....	۱۰۱۸	۱۹۲/۳
نوبران.....	۱۱۱	۳۰/۴
کمیجان.....	۱۸۳۹	۱۵۸/۵
زرنند و خرقان.....	۲۸۳	۱۱۳/۸۶

مأخذ: اداره کل امور آب استان مرکزی.

جدول ۸۴- تعداد متوسط و حداکثر دبی و میزان تخلیه قناتها در استان: ۱۳۷۹

نام محدوده مطالعاتی	تعداد	متوسط دبی لیتر بر ثانیه	حداکثر دبی لحظه‌ای	تخلیه (میلیون مترمکعب)
جمع.....	۲۳۰۱	xx	xx	۷۲۵/۹
اراک، شینان، گوار، عقیل آباد.....	۳۸۵	۱۵/۴	۲۰۰	۱۵۴/۹
خمین.....	۳۳۱	۱۱/۲	۲۰	۸۶/۸
محلات و دلیجان.....	۴۹۰	۶/۵	۸۰	۱۰۳/۸
تفرش.....	۸۰	۵	۸۴	۵۹/۵
ساوه.....	۱۱۷	۸/۴	۱۱۰	۴۸
شراء.....	۸۶	۴/۷	۴۵	۱۸/۱
شازند.....	۳۲۱	۶/۵	۵۵	۴۸/۳
نوبران.....	۱۷۳	۱۱/۵	۱۵۰	۹۷/۱
کمیجان.....	۱۵۵	۱۲/۶	۱۰۰	۷۲/۲
زرنند و خرقان.....	۱۶۳	۰/۵	۱۵	۳۷/۲

مأخذ: اداره کل امور آب استان مرکزی.

آمارنامه استان مرکزی ۱۳۹۰

جدول ۳-۴. تعداد، متوسط و حداکثر دبی و میزان تخلیه چشمه‌های استان: ۱۳۷۹

نام محدوده مطالعاتی	تعداد	متوسط دبی لیتر در ثانیه	حداکثر دبی لحظه‌ای	تخلیه (میلیون مترمکعب)
جمع.....	۱۸۸۲	xx	xx	۲۳۳/۶
اراک و آشتیان.....	۱۹۲	۳	۳۰	۱۴/۱
خمین.....	۲۷۷	۷/۳	۵۰	۲۴/۶
محلان و دلپجان.....	۳۳۷	۳/۹	۱۴۰	۲۹
نفرش.....	۸۷	۱/۲	۲۰	۲۱/۱
ساوه.....	۲۵	۱/۳	۱۰	۲/۶
شراء.....	۷۹	۲/۲	۲۶۰	۹
شازند.....	۲۱۰	۵/۱۴	۵۲۰	۵۹/۷
نوبران.....	۱۶۹	۵/۱۴	۲۵۰	۵۰/۵
کمیجان.....	۶۶	۶/۲۳	۲۶۰	۳
زرنند و خرقان.....	۲۴۰	۱/۸	۹۶	۲۰

مأخذ: اداره کل امور آب استان مرکزی

جدول ۶-۸- میزان مصرفی حوزه آبریز دشتهای استان مرکزی به ترکیب بخشهای مختلف: ۱۳۷۹ (میلیون مترمکعب)

نام دشتهای	جمع				قنات			
	کشاورزی	صنعت و معین	شرب و بهداشت	تخلیه سالانه	کشاورزی	صنعت و معین	شرب و بهداشت	تخلیه سالانه
اراک، آشتیان، گوار و عقیل آید.....	۵۰۴	۱۲/۳	۶۹/۵	۵۸۵/۸	۱۵۴/۴	-	۰/۵	۱۵۴/۹
خمین.....	۳۰۸/۶	۱۲/۶	۱۱/۲	۳۲۹/۴	۸۶/۶	-	۰/۲	۸۶/۸
شازند.....	۲۶۲/۱	۲۳/۴	۱۴/۹	۳۰۰/۴	۲۸/۱	-	۰/۲	۲۸/۳
شراء.....	۱۴۸/۱	۱/۲	۳/۶	۱۵۲/۹	۱۸	-	۰/۱	۱۸/۱
نفرش.....	۱۲۰	۱۰	۲/۱	۱۳۲/۱	۵۹	-	۰/۵	۵۹/۵
ساوه.....	۳۳۳	۶/۳	۱۶/۶	۳۶۵/۹	۲۸	-	-	۲۸
نوبران.....	۱۷۰	۰/۳	۷/۷	۱۷۸	۹۷	-	۰/۱	۹۷/۱
زرنند و خرقان.....	۱۶۶/۱۶	۱	۳/۹	۱۷۱/۰۶	۳۷	-	۰/۲	۳۷/۲
کمیجان.....	۲۲۵/۷	۵	۳	۲۳۳/۷	۷۲	-	۰/۲	۷۲/۲
دلپجان و محلان.....	۱۷۲	۱۱/۲	۱۰/۹	۱۹۲/۱	۱۰۳/۳	-	۰/۵	۱۰۳/۸

فصل هشتم / آب و برق ک. ۱۵۰

جدول ۶-۸- میزان مصرفی حوزه آبریز دشتهای استان مرکزی به تفکیک بخشهای مختلف: ۱۳۷۹ (بسیاله) (میلیون مترمکعب)

نام دشتهای	چشمه				چاه			
	کشاورزی	صنعت و معدن	شرب و بهداشت	تخلیه سالانه	کشاورزی	صنعت و معدن	شرب و بهداشت	تخلیه سالانه
اراک آشتیان گوار و عقیل آباد.....	۱۳/۳	-	۰/۸	۱۴/۱	۳۳۶/۳	۱۱/۳	۶۸/۲	۲۱۶/۸
خمین.....	۲۴	-	۰/۶	۲۴/۶	۱۹۸	۱۲/۶	۱۰/۳	۲۲۱
شازند.....	۵۸	-	۱/۷	۵۹/۷	۱۵۶	۲۳/۳	۱۳	۱۹۲/۳
شراء.....	۸/۵	-	۰/۵	۹	۱۲۱/۶	۱/۲	۳	۱۲۵/۸
تفرش.....	۱۹	-	۲/۱	۲۱/۱	۲۲	۱۰	۱/۵	۵۳/۵
ساوم.....	۲	-	۰/۶	۲/۶	۲۹۳	۶/۳	۱۶	۳۱۵/۳
نوبران.....	۵۰	-	۰/۵	۵۰/۵	۲۳	۰/۳	۷/۱۰	۲۰/۳
زرنند و خرقان.....	۱۸/۵	-	۱/۵	۲۰	۱۱۰/۶۶	۱	۲/۳	۱۱۳/۸۶
کمیجان.....	۲/۷	-	۰/۳	۳	۱۵۱	۵	۲/۵	۱۵۸/۵
دلیجان و محلات.....	۲۸/۱	-	۰/۹	۲۹	۲۰/۶	۱۱/۲	۹/۵	۶۱/۳

مأخذ: اداره کل امور آب استان مرکزی.

جدول ۷-۸- میزان و درصد مصرف آب در حوزههای آبریز استان مرکزی به تفکیک بخش: ۱۳۷۸ (میلیون مترمکعب)

درصد	میزان مصرف	شرح
۱۰۰	۲۶۴۸/۳۶	جمع.....
۹۱/۳	۲۴۱۹/۶۶	کشاورزی.....
۳/۱	۸۳/۳	صنعت و خدمات.....
۵/۵	۱۴۵/۳	شرب و بهداشت.....

مأخذ: اداره کل امور آب استان مرکزی.

آمارنامه استان مرکزی که ۱۵۱

جدول ۸۸- مشخصات حوزه‌های آبریز دشتهای استان مرکزی: در سال آبی ۷۹-۱۳۷۸

حجم آورد سالانه میلیون مترمکعب	دبی حداکثر لحظه‌ای سیلاب (مترمکعب بر در ثانیه)	دبی سالانه			طول رودخانه کیلومتر		مساحت زیرحوزه (کیلومتر مربع)	رودخانه	ایستگاه	زیر حوزه	حوزه آبریز
		مترمکعب بر ثانیه	متوسط	حداقل	استان	کل					
۲۸/۳۷۲	۹۸/۰۰	۲۷/۸۲	۰/۸۹	۰/۰۵	۷۲	۷۲	۱۶۸۸/۱۵۰	پل دوآب	شراء	شراء	قره چای
۲۶/۰۷۵	۷۵/۲۰	۲۱/۱۴	۰/۸۳	-	۱۴۵	۱۴۵	۲۷۶۳/۷۱۸	جوشیروان	شراء	شراء	قره چای
۲/۲۵۲	۱۶/۶۰	۷/۲۱	۰/۱۲	-	۲۶/۵	۲۶/۵	۲۵۷/۸۳۹	شازند	ازنا	شراء	قره چای
۲/۶۹۷	-	۰/۲۲	۰/۰۹	-	۱۲	۱۲	۲۹۵/۰۰۰	بازنه	بازنه	شراء	قره چای
۲۴/۳۷۸	۲۳/۱۰	۲۲/۲۳	۱/۳۱	۰/۲۳	۲۸۷	۳۶۲/۱	۱۷۴۱۷/۸۸۶	قره چای	جلایر	قره چای	قره چای
۱۷/۲۲۸	-	۰/۷۳	۰/۵۵	۰/۲۸	۲۹۷	۳۶۴/۱	۱۷۷۶۲/۷۱۸	بند عباسی	قره چای	قره چای	قره چای
۳۳/۵۲۲	۱۰/۲۵	۶/۶۶	۰/۷۶	۰/۰۷	۷۸	۷۸	۱۵۳۲/۱۲۸	مزلقان	رازین	مزلقان	قره چای
۰/۱۲۱	۰/۲۶	۰/۱۲	۰/۰۰۵	-	۱۰	۱۰	۱۰۷/۵۰۱	آبکمرد	تفرش	قره چای	قره چای
۰/۱۷۹	-	۰/۰۳	۰/۰۱	-	۹۸	۹۸	۳۰۹۶/۲۷۶	خشکه رود	پیک زرند	سه رود	سه رود
-	-	-	-	-	۳۵/۵	۳۵/۵	۴۲۳/۲۱۲	کرهرود	کرهرود	کویر میغان	کویر میغان
۱/۵۲۷	-	۰/۰۸	۰/۰۵	۰/۰۲	۱۸	۱۸	۱۶۲/۵۰۰	ریحان	نی شهر	خمین	قمرو
-	-	-	-	-	۳۹	۳۹	۶۴۱/۹۰۷	خمین	احمدآباد	خمین	قمرو
۰/۶۰۵	۸/۰۰	۰/۲۸	۰/۰۲	-	۲۸	۲۸	۲۱۰۰/۲۹۵	فشار رود	شاقو	خمین	قمرو
۲/۲۵۳	-	۰/۳۳	۰/۱۳	۰/۰۶	۱۵۱	۱۵۱	۷۳۳۲/۸۶۶	لعلبار	باقرآباد	لعلبار	قمرو
۷/۸۹۵	-	۰/۲۷	۰/۳۵	۰/۱۰	۱۸۵	۱۸۵	۱۰۲۵۱/۰۰۰	قمرو	دودهک	قمرو	قمرو
۹/۵۲۲	-	۰/۷۳	۰/۳۰	۰/۰۶	۱۷۸	۱۷۸	۱۰۱۸۴/۰۰۰	قمرو	زیردانه	قمرو	قمرو

مأخذ: اداره کل امور آب استان مرکزی.

فصل هشتم / آب و برق ۱۵۲

جدول ۹-۸- فعالیتهای آبخیزداری سازمان جهاد کشاورزی در سال ۱۳۷۹

واحد	حجم کار		عنوان پروژه
	در دست اجرا	تمام شده	
مترمکعب	۵۳۳۰۰۰	۹۳۳۷۰۰	عملیات خاکی.....
مترمکعب	۸۹۷۰	۱۵۵۰۶	گابیون بندی.....
مترمکعب	۳۱۴۰	۷۰۰	سنگ و سیمان.....
مترمکعب	۲۲۴۰	۱۱۰۱۰	خشکه چین.....
مترمکعب	-	۲۹۰۰	اسکله ریزی.....
متر	-	۱۱۰۰	اصلاح مسیر.....
هکتار	-	۵۵	تراس بندی.....
هکتار	۲۷۰	۲۸۰	بانکت بندی.....
هکتار	-	۱۱۰	کنتور فارو.....
هکتار	-	۱۳۹۰	کپه کاری.....
هکتار	۵۰	۱۳۰	علوفه کاری.....
هکتار	۸۸۰	۶۶۰	بذرکاری.....
هکتار	-	۶۰	نهالکاری.....
هکتار	-	۲۲۶۰	حفاظت و فزونی.....
هکتار	۵۰۰۰۰	۱۱۰۰۰۰	تهیه پروژههای مطالعاتی.....
هکتار	-	-	تهیه پروژههای توجیهی.....
هکتار	-	۲۰۰۰۰۰	طرح ملی سیمای فرسایش.....

مأخذ: سازمان جهاد کشاورزی استان مرکزی.

آمارنامه استان مرکزی ۱۵۳

جدول ۱۰-۸- تعداد مشترکین و میزان مصرف آب در شهرستانهای استان مرکزی برحسب نوع مصرف: ۱۳۷۹ واحد: مترمکعب

شهرستان	جمع		مسکونی		تجاری و مساجد	
	مشترکین	میزان مصرف	مشترکین	میزان مصرف	مشترکین	میزان مصرف
کل استان.....	۱۶۱۳۰۹	۵۱۳۹۷۷۶۶	۱۵۲۳۳۰	۳۹۸۲۸۳۵۳	۶۵۵۲	۲۰۰۸۷۴۱
آشتیان.....	۲۲۱۶	۳۲۲۸۲۳	۱۹۶۹	۳۰۸۶۸۵	۱۵۷	۱۰۷۸۵
اراک.....	۸۱۵۹۷	۲۸۰۹۹۳۳۲	۷۸۱۸۶	۲۰۳۲۰۵۶۹	۲۶۳۶	۹۴۸۰۹۶
تفرش.....	۲۷۵۲	۱۱۸۰۶۰۶	۲۳۳۱	۹۹۲۳۷۳	۱۷۶	۳۷۱۰۰
خمین.....	۱۴۰۱۰	۳۸۸۹۱۳۷	۱۲۸۸۶	۳۵۲۶۳۱۸	۷۵۷	۷۵۸۴۲
دلیجان.....	۸۰۰۵	۲۵۲۳۹۲۰	۷۱۷۰	۱۸۳۹۶۵۲	۶۶۰	۲۳۰۵۴۷
ساوه.....	۳۵۷۲۲	۱۰۰۹۳۲۹۳	۳۳۶۸۵	۸۳۵۶۲۱۰	۱۳۳۳	۵۶۰۴۱۲
سربند.....	۵۴۱۶	۱۴۵۲۳۷۲	۵۰۶۱	۱۳۰۳۶۰۱	۲۵۶	۲۵۴۱۲
محلات.....	۹۶۹۱	۳۸۱۶۳۶۲	۸۹۵۲	۳۰۷۸۷۳۳	۵۶۹	۱۲۰۵۴۷

جدول ۱۰-۸- تعداد مشترکین و میزان مصرف آب در شهرستانهای استان مرکزی برحسب نوع مصرف: ۱۳۷۹ (دنباله)

واحد: مترمکعب

شهرستان	دولتی و غیره		بهداشتی		صنعتی	
	مشترکین	میزان مصرف	مشترکین	میزان مصرف	مشترکین	میزان مصرف
کل استان.....	۱۸۴	۲۷۸۸۴۷۶	۲۰۹۲	۱۰۸۶۳۳۰	۲۳۹	۵۶۸۵۸۳۶
آشتیان.....	۷	۷۲۰۵	۷۲	۹۱۳۹	۱۱	۷۰۰۰
اراک.....	۶۳	۱۳۲۵۱۴۰	۶۵۸	۲۸۰۷۵۲	۵۳	۵۱۲۴۷۸۵
تفرش.....	۷	۷۵۸۷۲	۱۳۳	۷۰۲۸۰	۴	۲۸۷۹
خمین.....	۱۷	۱۱۵۵۸۷	۳۳۹	۱۵۸۷۵۳	۱۱	۱۲۵۳۷
دلیجان.....	۸	۲۳۳۳۸۲	۱۳۲	۱۲۰۵۸۷	۳۵	۹۸۷۵۰
ساوه.....	۵۰	۵۵۵۵۶۲	۵۳۹	۲۴۰۸۵۵	۱۰۵	۳۸۰۲۵۲
سربند.....	۱۲	۴۰۸۵۲	۸۳	۷۵۳۲۰	۳	۶۹۸۷
محلات.....	۲۰	۳۳۳۸۷۳	۱۳۵	۱۳۰۵۶۳	۱۵	۵۲۶۳۴

مأخذ: شرکت آب و فاضلاب استان مرکزی.

فصل هشتم / آب و برق که ۱۵۴

جدول ۱۱-۸- میزان تولید و فروش آب توسط شرکت آب و فاضلاب در شهرهای استان مرکزی در سال ۱۳۷۹ واحد: مترمکعب

فروش آب		تولید آب		نام شهر		
درصد تحقق	عملکرد	درصد تحقق	مصوب			
۹۰/۲	۵۱۳۹۷۷۶۶	۵۶۹۷۵۰۰۰	۹۴/۹	۶۷۸۱۴۸۸۲	۷۱۴۶۳۰۰۰	کل استان
۵۲/۸	۲۲۲۸۱۲۴	۶۲۹۰۰۰	۵۶/۷	۴۲۷۸۲۴	۷۵۲۰۰۰	آشتیان
۸۷/۷	۲۷۲۰۰۹۹۸	۳۱۰۰۱۰۰۰	۹۳/۳	۳۶۲۰۹۲۶۲	۳۹۰۰۰۰۰۰	اراک
۷۴/۸	۳۲۱۱۲۰	۲۵۶۰۰۰	۷۸/۴	۲۴۵۵۰۳	۵۶۸۰۰۰	آستانه
۸۹/۳	۹۹۳۵۱۴	۱۱۱۳۰۰۰	۸۳/۶	۱۲۳۶۹۲۵	۱۲۷۹۰۰۰	تفرش
۸۳/۷	۳۸۸۹۱۴۷	۲۶۲۵۰۰۰	۸۸/۵	۵۱۲۵۸۹۶	۵۷۹۲۰۰۰	خمین
۱۰۶/۱	۲۲۳۲۸۲۹	۲۰۱۵۰۰۰	۱۱۴/۲	۲۹۱۳۸۶۸	۲۵۵۲۰۰۰	دلیجان
۸۰/۲	۲۷۶۲۲۲	۵۹۲۰۰۰	۸۶/۴	۶۱۰۹۹۳	۷۰۷۰۰۰	زاویه
۹۲/۱	۷۷۶۰۴۵۸	۸۲۲۹۰۰۰	۹۶/۶	۱۰۰۴۹۷۹۳	۱۰۴۰۶۰۰۰	ساوه
۹۳/۷	۱۱۱۱۱۵۲	۱۱۸۶۰۰۰	۹۶/۲	۱۴۰۷۸۳۰	۱۴۶۲۰۰۰	شازند
۹۲/۲	۲۰۲۶۶۶۵	۲۸۵۰۰۰	۹۶/۲	۳۳۳۵۶۶	۳۵۷۰۰۰	غرق آباد
۹۳/۵	۱۸۷۰۹۲	۲۰۰۰۰۰	۹۸/۷	۲۴۵۸۳۹	۲۴۹۰۰۰	فرمهین
۸۴/۳	۳۵۷۸۲۶	۴۲۶۰۰۰	۸۹/۲	۳۸۱۸۰۹	۵۴۰۰۰۰	کمیجان
۸۷/۲	۱۰۹۶۸۴۱	۱۲۵۸۰۰۰	۸۸/۱	۱۳۹۸۴۷۲	۱۵۸۸۰۰	مامونیه
۱۲۵/۲	۳۳۳۷۲۷۱	۲۶۶۶۰۰۰	۱۲۴/۳	۴۴۱۸۵۴۷	۳۵۵۴۰۰۰	محلات
۱۰۴/۷	۲۹۱۰۷۱	۲۷۸۰۰۰	۱۱۴/۲	۳۷۹۲۶۶	۳۳۲۰۰۰	نراق
۸۷/۶	۱۴۶۲۲۶	۱۶۷۰۰۰	۸۴/۷	۱۸۹۸۰۱	۲۲۴۰۰۰	نوبران
۹۰/۶	۲۷۹۰۹۱	۵۲۹۰۰۰	۹۲/۷	۶۱۲۷۵۷	۶۶۱۰۰۰	نیمور
۷۶/۸	۳۵۰۸۸۱	۴۵۷۰۰۰	۷۳/۹	۴۵۰۱۸۰	۶۰۱۰۰۰	پرنسک
۱۰۶/۳	۵۲۲۵۱۸	۵۱۱۰۰۰	۱۰۵	۶۶۶۷۳۳	۶۳۵۰۰۰	سنجان

مأخذ: شرکت آب و فاضلاب استان مرکزی.

آمارنامه استان مرکزی ۱۵۵

جدول ۱۲-۸- طول شبکه آب آشامیدنی، میزان مصرف، تعداد مشترکین و سرانه آب شرب مصرفی در استان مرکزی: ۱۳۷۹

شهرستان	طول شبکه آب آشامیدنی (کیلومتر)	آب شرب مصرفی (متر مکعب)	تعداد مشترکین	سرانه آب شرب مصرفی هر مشترک (متر مکعب در سال)
کل استان	۱۸۷۰/۲	۵۱۳۹۷۷۶۶	۱۶۱۴۰۹	۳۱۸/۲
آشتیان	۳۶/۳	۳۲۲۸۱۴	۲۲۱۶	۱۵۲/۷
اراک	۹۸۶/۳	۲۸۰۹۹۳۲۲	۸۱۵۹۷	۳۲۴/۴
تفرش	۵۷/۷	۱۱۸۰۶۰۶	۲۷۵۲	۲۴۸/۴
خمین	۱۲۹/۶	۳۸۸۹۱۴۷	۱۴۰۱۰	۲۷۷/۶
نایبجان	۹۰/۶	۲۵۲۳۹۲۰	۸۰۰۵	۳۱۵/۳
ساوه	۳۹۱/۴	۱۰۰۹۳۲۹۳	۳۵۷۲۲	۲۸۲/۶
سربند	۷۷/۲	۱۴۵۲۲۷۲	۵۲۱۶	۲۶۸/۱
محلان	۱۰۵/۱	۳۸۱۴۳۶۲	۹۶۹۱	۳۹۳/۸

مأخذ: شرکت آب و فاضلاب استان مرکزی

فصل هشتم / آب و برق کج ۱۵۶

جدول ۱۳-۸ طول شبکه آب آشامیدنی و حجم آب شرب مصرفی در شهرهای استان: ۱۳۷۹

شهر	طول شبکه آب آشامیدنی (کیلومتر)	آب شرب مصرفی (مترمکعب)
جمع.....	۱۸۷۰/۲	۵۱۳۹۷۷۶۶
آشتیان.....	۳۹/۳	۳۲۲۸۲۲
اراک.....	۹۳۳/۰۶	۲۷۲۰۰۹۹۸
آستانه.....	۱۷/۹	۳۴۱۱۲۰
نقرش.....	۴۰/۹	۹۹۳۵۱۲
خمین.....	۱۲۹/۶	۳۸۸۹۱۴۷
بلیجان.....	۷۷/۸	۲۳۲۸۲۹
زاویه.....	۲۷/۲	۲۷۶۲۲۲
ساوه.....	۲۲۲/۸	۷۷۶۰۴۵۸
شازند.....	۵۹/۲	۱۱۱۱۱۵۲
غرق آباد.....	۲۷/۲	۲۶۲۶۶۵
فرمید.....	۱۶/۸	۱۸۷۰۹۲
کمیجان.....	۳۰/۵	۲۵۷۸۲۶
مأمونیه.....	۵۹/۸	۱۰۹۶۸۴۱
مضلات.....	۷۷/۹	۳۳۷۲۸۱
نراق.....	۱۲/۸	۳۳۷۲۷۱
نوبران.....	۲۷/۳	۲۹۱۰۷۱
نیمور.....	۳۳/۷	۱۴۲۲۲۶
پرندک.....	۲۲/۲۵	۲۷۹۰۹۱
سنجان.....	-	۵۲۲۵۱۸

مأخذ: شرکت آب وفاضلاب استان مرکزی.

جدول ۱۴-۸ میزان لوله گذاری آب در استان مرکزی برحسب ماههای سال: ۱۳۷۹

ماههای سال	میزان لوله گذاری (کیلومتر)
جمع.....	۱۱۹/۳
فروردین.....	۴/۵
اردیبهشت.....	۵/۷
خرداد.....	۲/۴
تیر.....	۵/۱
مرداد.....	۱۳/۶
شهریور.....	۶/۳
مهر.....	۷/۹
آبان.....	۶
آذر.....	۳/۵
دی.....	۲۰/۴
بهمن.....	۲۱/۶
اسفند.....	۲۲/۳

مأخذ: شرکت آب وفاضلاب استان مرکزی.

آمارنامه استان مرکزی ۱۵۷

جدول ۱۵-۸- نصب انشعاب آب در شهرهای استان مرکزی بر حسب ماههای سال: ۱۳۷۹ (مورد)

ماههای سال	جمع	اراک	آستانه	آشتیان	تفرش	خمین
جمع.....	۵۲۰۴	۲۰۹۰	۱۲۹	۲۸	۱۳۲	۵۲۵
فروردین.....	۱۹۳	۱۲۲	۱	-	۱۰	۲
اردیبهشت.....	۲۲۹	۲۶۹	۲	۱	۵	۳۵
خرداد.....	۲۷۸	۱۱۷	۶	۵	۵	۲۳
تیر.....	۲۶۶	۲۱۲	۳	۷	۷	۳۴
مرداد.....	۲۳۹	۲۰۶	۵	۵	۷	۲۲
شهریور.....	۴۲۷	۱۸۹	۲	۵	۹	۵۶
مهر.....	۶۳۳	۳۸۱	۳	۵	۱۲	۳۳
آبان.....	۴۰۶	۱۹۲	۱	۵	۹	۲۲
آذر.....	۳۴۵	۱۳۷	۱	-	۱۱	۳۱
دی.....	۳۲۳	۱۱۹	۱۴	۲	۹	۲۴
بهمن.....	۲۴۱	۶۰	۱	۱	۲	۲۹
اسفند.....	۹۸۲	۶۲	۸۶	۱۲	۲۶	۱۲۲

جدول ۱۵-۸- نصب انشعاب آب در شهرهای استان مرکزی بر حسب ماههای سال: ۱۳۷۹ (دنباله)

ماههای سال	دلیجان	زاویه	ساوه	شازند	غرق آباد	فرمهین
جمع.....	۲۹۲	۲۳	۱۱۲۸	۱۶۵	۲۶	۲۳
فروردین.....	۶	۲	-	۲	۳	-
اردیبهشت.....	۲۱	۵	۵۹	۱۲	۴	۱
خرداد.....	۱۴	۳	۳۶	۸	۲	۲
تیر.....	۱۷	۹	۹۷	۲۹	۳	۴
مرداد.....	۲۰	۵	۷۷	۱۹	۲	۱
شهریور.....	۲۳	۲	۲۵	۲۸	۲	-
مهر.....	۱۷	۴	۱۰۹	۱۴	۲	۴
آبان.....	۱۷	۳	۸۸	۱۴	۴	۲
آذر.....	۱۳	۱	۱۰۲	۲۰	-	-
دی.....	۲۳	۱	۹۳	۵	۲	۱
بهمن.....	۳۹	۲	۴۸	-	۲	۲
اسفند.....	۸۲	۴	۳۹۲	۱۴	۱۰	۶

فصل هشتم / آب و برق ۱۵۸

جدول ۱۵-۸- نصب انشعاب آب در شهرهای استان مرکزی برحسب ماههای سال: ۱۳۷۹ (دنباله)

سنجان	پرندک	نیمور	نوبران	تراق	محلات	مأمونیه	کمیجان	ماههای سال
۱۱۵	۳۸	۱۳	۲۰	۱۵	۱۵۷	۱۲۳	۶۰	جمع.....
-	۲	-	۲	۲	۸	۴	۵	فروردین....
-	۲	۳	۵	۲	۳	۱۶	۲	اردیبهشت....
-	۱	۱	۲	۳	۱۳	۱۳	۴	خرداد.....
۱۶	۲	-	۳	۳	۴	۱۳	۴	تیر.....
۱۳	۶	۱	۲	-	۱۰	۱۱	۵	مرداد.....
۲۷	۵	۱	۲	-	۳۳	۹	۴	شهریور.....
۱۴	۵	-	۱	۳	۱۲	۸	۶	مهر.....
۱۱	۱	-	۱	۲	۱۴	۸	۲	آبان.....
۸	۱	-	-	۳	۷	۸	۲	آذر.....
۴	۳	۱	-	۱	۱۵	۵	۱	دی.....
-	۶	۲	-	-	۸	۱۳	۵	بهمن.....
۲۲	۴	۴	-	۶	۳۰	۳۳	۲۰	اسفند.....

مأخذ: شرکت آب و فاضلاب استان مرکزی.

جدول ۸-۱۶- تعداد و خانوار آبیاریهای آبرسانی شده توسط سازمان جهاد کشاورزی به تفکیک شهرستان در سال ۱۳۷۹

شهرستان	تعداد آبیاری	خانوار
کل استان	۷۶	۸۸۳۱
آشتیان	۶	۱۱۳۷
اراک	۱۲	۲۵۳۳
نفرس	۱۵	۱۵۸۶
خمین	۱۲	۸۰۹
دلیجان	۴	۲۶۷
ساوه	۲۴	۲۰۷۱
سربند	۲	۲۰۲
محلات	۱	۲۶

مأخذ: سازمان جهاد کشاورزی استان مرکزی

جدول ۸-۱۷- تعداد خانوار و آبیاریهای آبرسانی شده استان به تفکیک شهرستان تا پایان سال ۱۳۷۹

شهرستان	آباری	خانوار
کل استان	۱۰۸۳	۱۱۵۰۲۲
آشتیان	۳۶	۲۲۹۱
اراک	۲۵۹	۲۴۲۳۶
نفرس	۱۲۵	۱۰۰۱۹
خمین	۱۶۷	۱۳۳۵۸
دلیجان	۵۳	۳۳۱۶
ساوه	۲۵۵	۲۰۳۷۱
سربند	۱۴۱	۱۶۸۴۸
محلات	۴۸	۲۲۵۰

مأخذ: سازمان جهاد کشاورزی استان مرکزی

فصل هشتم / آب و برق که ۱۶۰

جدول ۱۸-۸- تعداد و ظرفیت مولدهای برق منطقه‌ای باختر در استان مرکزی: ۱۳۷۹

بخش	تعداد مولد	ظرفیت اسمی (کیلووات)	ظرفیت قابل بهره‌برداری	دیاکتربار نیروگاه غیر همزمان	ظریعبار (برصد)	مصرف سوخت (هزار لیتر)	
						گازوئیل	روغنی
شازند	۲	۶۵۰	۶۵۰	۳۲۵	-	۱۲۲۷۵	۱۲۸۶۲۶

مأخذ: برق منطقه‌ای باختر.

جدول ۱۹-۸- میزان عرضه برق خریداری شده به تفکیک شهرستانهای استان ۱۳۷۹

شهرستان	برق خریداری شده	نیروی تحویلی به شبکه
کل استان	۲۳۰۲۷۹۶	۲۳۰۲۷۹۶
آشتیان	-	-
اراک	۸۵۵۷۶۰	۸۵۵۷۶۰
تفرش	۲۷۵۳۷	۲۷۵۳۷
خمین	۱۶۷۶۲۶	۱۶۷۶۲۶
دلیجان	۸۷۳۰۶	۸۷۳۰۶
ساوه	۸۹۱۹۷۳	۸۹۱۹۷۳
سربند	۱۸۹۵۵۸	۱۸۹۵۵۸
محلات	۶۵۰۳۶	۶۵۰۳۶

مأخذ: شرکت توزیع برق استان مرکزی.

جدول ۲۰-۸- تعداد مشترکین شرکت توزیع برق استان به تفکیک شهرستان و نوع اشتراک: ۱۳۷۹

شهرستان	جمع**	عمومی	صنعتی	خانگی	کشاورزی	تجاری	مصارف آزاد
کل استان	۳۵۱۲۴۸	۹۲۶۴	۱۸۱۶	۳۰۵۲۲۰	۲۵۹۵	۳۲۱۵۳	-
آشتیان	۷۸۱۱	۳۶۱	۱۲	۶۸۲۸	۲۸	۵۲۲	۵۴۲
اراک	۱۳۷۹۹۷	۳۱۰۸	۲۱۲	۱۱۹۱۶۵	۷۵۹	۱۲۵۵۳	-
تفرش	۲۳۰۲۱	۸۵۸	۱۳۸	۲۰۴۷۹	۱۳۲	۱۴۱۲	-
خمین	۳۳۲۷۱	۹۵۷	۳۶۷	۲۸۳۳۴	۲۱۷	۳۳۹۶	-
دلیجان	۱۴۱۰۲	۳۸۹	۴۵	۱۱۷۹۰	۱۷۹	۱۶۹۹	-
ساوه	۷۶۵۶۶	۱۷۴۲	۲۲۰	۶۷۱۰۵	۸۲۷	۶۴۷۲	-
سربند*	۴۲۶۴۲	۱۴۱۳	۳۶۳	۳۸۷۹۰	۳۳۸	۱۸۳۸	-
محلات	۱۵۸۳۸	۴۳۶	۵۹	۱۲۹۰۹	۱۹۳	۲۲۴۱	-

* شهر خنداب جزو سربند بحساب آمده است.

** تعداد مشترکین در سال ۱۳۷۹ مربوط به کل موجودی مشترکین می‌باشد در صورتی که در آمارنامه سال گذشته عملکرد یکساله گزارش شده بود.

مأخذ: شرکت توزیع برق استان مرکزی.

آمارنامه استان مرکزی ۱۶۱

(مگاوات ساعت)

جدول ۲۱-۸- مقدار برق فروخته شده در استان مرکزی: ۱۳۷۹

شهرستان	جمع	عمومی	صنعتی	خانگی	کشاورزی	تجاری	روشنائی معابر
کل استان	۲۰۳۰۹۲۱	۱۸۶۹۰۳	۸۲۰۸۶۲	۵۳۵۰۲۹	۲۸۳۵۵۲	۷۷۸۲۰	۱۲۶۷۳۵
آشتیان	۱۵۰۹۸	۲۶۶۲	۱۲۸۲	۷۲۲۷	۱۵۲	۷۳۰	۲۰۳۹
اراک	۶۸۷۶۱۶	۷۷۵۸۰	۲۲۲۷۳۷	۲۳۵۶۰۸	۶۲۵۲۷	۳۹۵۸۵	۲۷۵۵۹
نفرش	۵۳۶۵۷	۵۰۷۳	۲۹۳۵	۲۲۷۱۷	۹۱۴۱	۲۳۸۵	۷۲۰۶
خمین	۱۴۵۲۳۲	۸۸۴۵	۲۸۱۹۰	۲۵۹۵۷	۲۲۱۰۸	۶۰۷۳	۱۴۰۵۹
دلیجان	۷۷۰۳۷	۴۲۸۰	۲۳۲۱۲	۱۸۶۲۰	۱۸۳۲	۲۲۱۶	۴۶۵۵
ساوه	۸۰۷۳۰۲	۵۲۳۰۸	۲۷۱۶۶۶	۱۱۶۳۳۵	۱۱۸۸۹۹	۱۷۷۲۰	۳۰۳۵۶
سربند	۱۸۸۲۰۶	۳۲۶۵۰	۲۷۷۶۷	۶۵۲۴۵	۴۵۲۶۸	۳۲۶۱	۱۳۸۱۵
محلات	۵۶۷۷۱	۳۳۰۴	۱۹۰۷۱	۲۱۴۲۰	۳۶۰۱	۳۶۳۰	۵۸۲۶

ماخذ شرکت توزیع برق استان مرکزی

جدول ۲۲-۸- روستاهای دارای برق استان به تفکیک شهرستان: ۱۳۷۹

شهرستان	تعداد روستاهای دارای سکنه	روستاهای دارای برق	تعداد خانوار روستاهای دارای برق
کل استان	۱۵۳۹	۱۱۰۶	۱۱۵۲۲۶
آشتیان	۴۰	۳۰	۲۶۳۲
اراک	۳۲۹	۱۴۷	۲۲۷۳۹
نفرش	۱۴۱	۱۲۴	۱۳۳۳۲
خمین	۲۰۱	۱۷۳	۱۴۵۴۲
دلیجان	۱۰۰	۴۲	۲۱۶۷
ساوه	۴۰۹	۱۴۷	۲۳۰۹۸
سربند	۳۳۹	۳۰۰	۳۰۲۱۹
محلات	۸۰	۲۲	۲۴۹۷

ماخذ برق منطقه‌ای باختر- شرکت توزیع برق استان مرکزی

جدول ۲۳-۸- تعداد خانوار و آبادیهای برق‌رسانی شده استان به تفکیک شهرستان تا پایان سال ۱۳۷۹

شهرستان	آبادی	خانوار
کل استان.....	۱۱۵۰	۱۱۰ ۷
آشتیان.....	۳۵	۳۳۸۱
اراک.....	۲۷۲	۲۱۳۹۶
تفرش.....	۱۲۶	۸۹۹۳
خمین.....	۱۷۲	۱۳۵۸۲
دلیجان.....	۲۴	۳۳۶۶
ساوه.....	۲۳۷	۱۸۵۱۳
سربند.....	۲۰۹	۱۹۲۷۲
محلات.....	۵۳	۲۴۷۲

مأخذ: سازمان جهاد کشاورزی استان مرکزی.

جدول ۲۴-۸- فعالیتهای آبرسانی و برق‌رسانی روستایی جهاد کشاورزی استان: ۱۳۷۹ (پروژه)

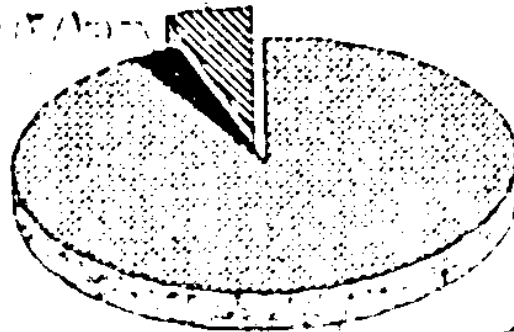
شهرستان	آبرسانی احدثی و تکمیلی تمام شده	برق‌رسانی احدثی و تکمیلی تمام شده	آبرسانی احدثی و تکمیلی (در دست اجرا)	برق‌رسانی احدثی و تکمیلی (در دست اجرا)	برق‌رسانی به جاهای آب کشاورزی و تمام شده
کل استان.....	۲۸	-	۱۳۳	-	۲۶۹
اراک.....	۱۳	-	-	-	۹۵
آشتیان.....	-	-	۹	-	-
تفرش.....	-	-	۲۲	-	۷
خمین.....	۴	-	۲۰	-	۲۰
دلیجان.....	-	-	۸	-	-
ساوه.....	۲	-	۲۷	-	۹۰
سربند.....	۹	-	۸	-	۳۰
محلات.....	-	-	۱۴	-	۷

مأخذ: سازمان جهاد کشاورزی استان مرکزی.

۸-۱. توزیع مصرف آب در حوزه‌های آبریز استان
بر حسب نوع مصرف سال ۱۳۷۹

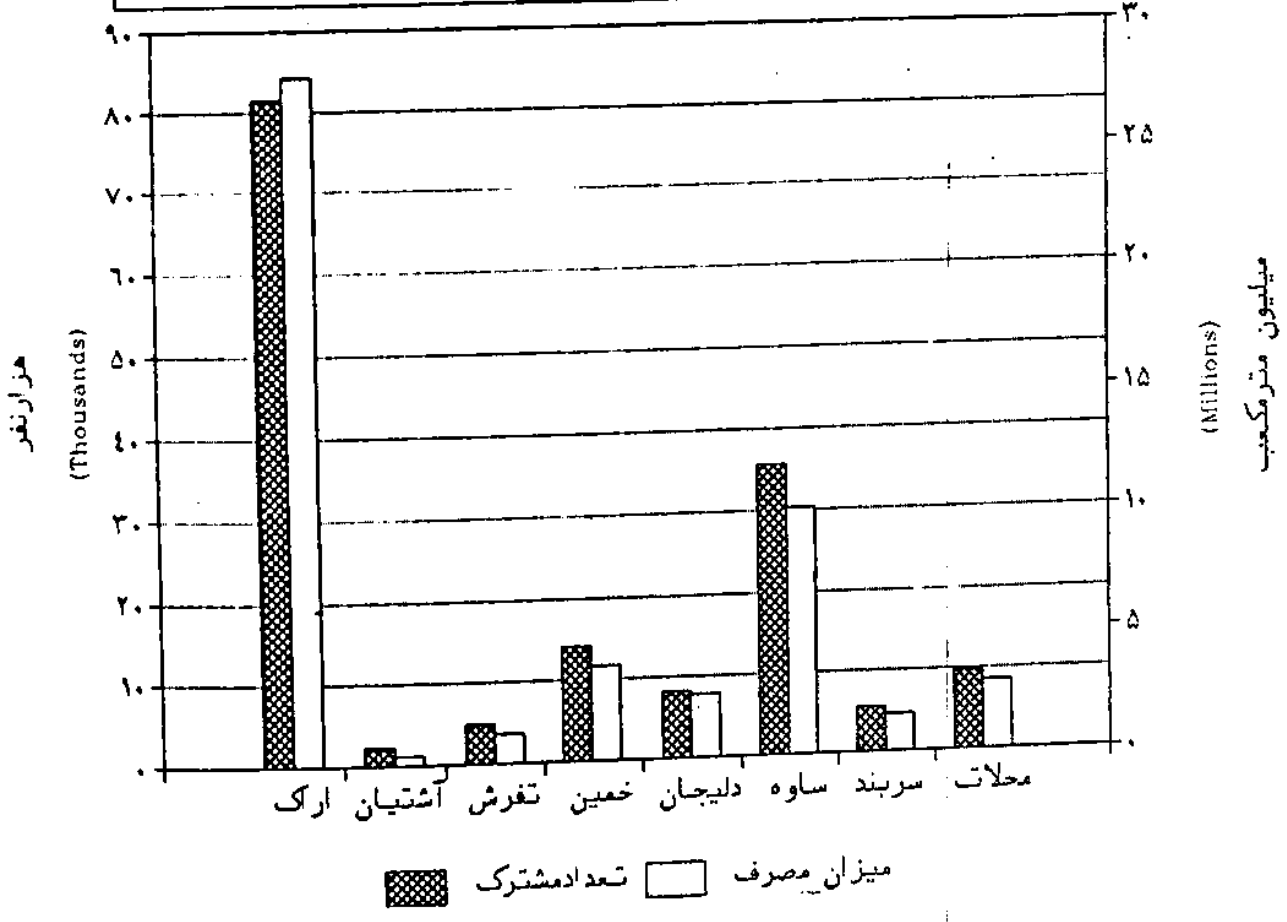
مبنا: جدول ۷-۸

شرب و بهداشت (۵/۵۰٪)
صنعت و خدمات (۳/۱۰٪)



(۱۱/۱۰٪ کشاورزی)


۲-۸ - تعداد مشترکین و میزان مصرف آب در
شهرستانهای استان مرکزی ۱۳۷۹



مبنا: جدول ۱۰-۸

فصل نهه 

ساختمان و مسکن



تعاریف و مفاهیم

○ ساختمان :

فضائی است محصور، مسقف، ثابت و از پیر تا سقف دارای استقلال کامل که بوسیله دیوار از فضای پیرامون خود مجزا و تفکیک شده و یک یا چند در ورودی به معابر عمومی داشته باشد.

○ مساحت زمین :

عبارت است از مساحت زمین ملکی که ساختمان در آن ایجاد میشود.

○ مساحت زیربنا :

عبارت است از مجموع سطح زیربنای کلیه طبقات اعم از زیرزمین، طبقه همکف، نیم طبقه، طبقه اول و بقیه طبقات می باشد.

○ واحد مسکونی :

مکانی است که یک یا چند خانوار در آن سکونت داشته باشند و منظور از مکان فضا یا محوطه‌ای محصور است که یک یا چند ورودی به شارع عام (کوچه، خیابان، یا به شارع خاص (راهروی مشترک، راه پله، ...) داشته باشد.

فصل نهم / ساختمان و مسکن ۱۶۶

جدول ۹-۱. خلاصه اطلاعات پروانه‌های ساختمانی صادره توسط شهرداریهای استان در سالهای ۱۳۷۹ و ۱۳۷۸

شهر	کل پروانه‌های ساختمانی صادره		تعداد واحد مسکونی		جمع مساحت زمین (مترمربع)		جمع مساحت زیربنا (مترمربع)	
	۱۳۷۹	۱۳۷۸	۱۳۷۹	۱۳۷۸	۱۳۷۹	۱۳۷۸	۱۳۷۹	۱۳۷۸
کل استان...	۲۶۱۹	۲۱۹۹	۳۴۰۵	۳۶۸۰	۱۲۲۲۹۲۹	۸۸۸۱۳۷	۵۸۴۹۱۹	۵۳۶۰۰۲
آستانه.....	۱۳	۱۴	۱۶	۱۶	۲۸۸۰	۲۰۰۵	۱۴۹۸	۱۵۹۴
آشتیان.....	۵۰	۱۲۵	۵۶	۱۵۹	۱۴۱۱۶	۴۰۷۵۲	۸۶۶۸	۱۹۵۱۱
اراک.....	۸۲۳	۵۴۷	۱۵۶۸	۱۳۸۵	۴۲۲۰۳۲	۱۵۹۸۱۷	۲۲۴۴۸۳	۲۰۴۹۲۰
تفرش.....	۹۸	۹۴	۱۳۶	۱۱۳	۲۶۶۹۶	۲۹۱۴۰	۱۵۳۳۵	۱۶۲۶۶
خمین.....	۳۲۶	۲۱۹	۳۷۰	۲۲۹	۱۲۴۶۷۳	۴۷۰۸۴	۶۱۳۶۱	۳۶۲۲۲
خنداب.....	-	۲۴	-	۲۷	-	۵۵۴۲	-	۳۸۵۵
دلیجان.....	۲۸۶	۲۳۰	۳۳۰	۲۷۱	۱۸۴۹۴۹	۷۹۱۵۰	۵۲۹۹۱	۴۵۱۱۱
رحیم‌آباد.....	۳	۲۱	۰	۱۸	۹۲۴	۷۰۹۲	۵۳۲	۴۱۷۸
زاویه.....	۲۳	۱۹	۲۵	۱۷	۸۸۷۱	۳۸۹۲	۳۲۲۴	۲۰۷۷
ساوه.....	۴۰۱	۳۹۳	۷۳۸	۸۱۸	۸۵۳۹۸	۹۱۵۷۱	۸۴۹۹۰	۱۰۳۲۱۰
سنجان.....	۵۶	۲۱	۷۱	۲۱	۱۴۹۱۱	۲۳۶۱	۹۷۳۳	۴۲۴۰
شازند.....	۱۱۹	۱۲۴	۱۲۴	۱۵۴	۲۲۲۴۱	۲۲۲۷۷	۱۴۹۰۳	۱۶۸۷۲
غرق‌آباد.....	۵۲	۲۷	۶۴	۲۸	۱۷۹۳۸	۸۵۹۹	۹۲۰۷	۴۱۹۸
کمیجان.....	۳۰	۲۳	۳۵	۲۹	۹۳۶۸	۶۹۶۴	۵۶۶۰	۴۰۰۴
فرمبین.....	۸	۱۱	۱۳	۱۰	۲۲۶۰	۲۵۲۲۲۵	۱۲۲۲	۲۵۲۲
مامونیه.....	۶۹	۶۷	۷۳	۷۳	۱۶۸۰۷	۲۰۱۳۵	۹۶۸۸	۹۹۵۸
محلات.....	۲۴۳	۱۷۳	۳۳۳	۲۳۳	۱۸۱۶۲۷	۸۶۵۴۲	۵۶۷۴۰	۴۳۸۵۶
نراق.....	۱۲	۲۸	۴۲۵	۳۷	۱۰۲۸۰۰	۷۷۷۳	۲۲۳۱۰	۵۶۳۳
نوبران.....	۰	۱۱	۰	۱۳	۰	۴۹۷۴	۰	۲۳۷۶
نیور.....	۸	۲۸	۸	۲۸	۴۲۴۸	۸۲۴۲	۲۳۷۴	۵۴۹۹

مأخذ: مرکز آمار ایران (طرح آمارگیری از پروانه‌های ساختمانی).

آمارنامه استان مرکزی ۱۶۷

جدول ۹۲- تعداد پروانه‌های ساختمانی صادر شده در نقاط شهری استان مرکزی برحسب تعداد طبقات و سال صدور: ۱۳۷۵-۷۹

سال	جمع	یک طبقه	دو طبقه	سه طبقه و بیشتر
.....۱۳۷۵	۱۵۶۲	۶۹۵	۶۰۲	۲۶۵
.....۱۳۷۶	۲۳۲۰	۹۷۸	۸۵۳	۴۸۹
.....۱۳۷۷	۲۵۸۶	۱۳۲۸	۹۰۱	۳۵۷
.....۱۳۷۸	۲۶۱۹	۱۲۲۵	۱۰۱۹	۳۷۵
.....۱۳۷۹	۲۱۹۹	۹۷۷	۸۱۱	۴۱۱

ماخذ: مرکز آمار ایران (طرح آمارگیری از پروانه‌های ساختمانی).

جدول ۹۳- تعداد پروانه‌های ساختمانی صادر شده در نقاط شهری استان مرکزی برحسب تعداد طبقات و شهر: ۱۳۷۹

شهر	جمع	یک طبقه	دو طبقه	سه طبقه و بیشتر
کل استان	۲۱۹۹	۹۷۷	۸۱۱	۴۱۱
آستانه	۱۲	۱۱	۳	۰
آشتیان	۱۲۵	۸۱	۳۶	۸
اراک	۵۴۷	۱۱۹	۲۲۲	۲۰۶
تفرش	۹۲	۵۲	۳۰	۱۰
خمین	۲۱۹	۱۲۳	۶۵	۱۱
خنداب	۲۲	۱۳	۹	۲
بلیجان	۳۳۰	۹۱	۱۲۰	۱۹
رحیم‌آباد	۲۱	۱۲	۸	۱
زاویه	۱۹	۱۷	۲	۰
ساوم	۳۹۳	۱۲۲	۱۲۳	۱۰۸
سنجان	۲۱	۲	۱۷	۲
شازند	۱۲۲	۹۲	۲۹	۳
غرق‌آباد	۲۷	۱۶	۹	۲
کمیجان	۲۳	۱۶	۵	۲
فرمهین	۱۱	۱۰	۱	۰
مامونیه	۶۷	۵۸	۷	۲
محلات	۱۷۳	۶۹	۷۳	۳۱
نراق	۲۸	۱۳	۱۱	۴
نوبران	۱۱	۵	۶	۰
نیمور	۲۸	۱۳	۱۵	۰

ماخذ: مرکز آمار ایران (طرح آمارگیری از پروانه‌های ساختمانی).

جدول ۹۴- تعداد پروانه‌های ساختمانی صادر شده در نقاط شهری استان مرکزی برحسب نوع کاربری ساختمان و سال صدور: ۷۹-۱۳۷۵

سال	جمع	مسکونی	بازرگانی	مسکونی بازرگانی توام	صنعتی آموزشی و بهداشتی	سایر
۱۳۷۵	۱۵۶۲	۱۳۹۷	۲۹	۸۰	۵	۳۱
۱۳۷۶	۲۳۲۰	۲۱۰۲	۵۰	۱۰۱	۱۷	۴۸
۱۳۷۷	۲۵۸۶	۲۳۶۸	۶۱	۱۰۹	۱۷	۳۱
۱۳۷۸	۲۶۱۹	۲۴۱۴	۳۷	۱۳۷	۶	۲۵
۱۳۷۹	۲۱۹۹	۲۰۰۶	۳۳	۱۰۲	۱۶	۴۲

مأخذ: مرکز آمار ایران (طرح آمارگیری از پروانه‌های ساختمانی).

جدول ۹۵- تعداد پروانه‌های ساختمانی صادر شده در نقاط شهری استان مرکزی برحسب نوع کاربری ساختمان و شهر: ۱۳۷۹

شهر	جمع	مسکونی	بازرگانی	مسکونی بازرگانی توام	صنعتی آموزشی و بهداشتی	سایر
کل استان	۲۱۹۹	۲۰۰۶	۳۳	۱۰۲	۱۶	۴۲
آستانه	۱۴	۱۴	۰	۰	۰	۰
آشتیان	۱۲۵	۱۱۲	۵	۸	۰	۰
اراک	۵۴۷	۵۱۹	۳	۱۹	۱	۵
تفرش	۹۳	۷۷	۲	۱۱	۰	۲
خمین	۲۱۹	۱۸۵	۹	۱۸	۰	۷
خنداب	۲۴	۲۳	۱	۰	۰	۰
دلیجان	۲۳۰	۲۱۰	۱	۱۰	۳	۵
رحیم‌آباد	۲۱	۱۵	۲	۲	۲	۰
زاویه	۱۹	۱۷	۰	۰	۰	۲
ساوه	۳۹۳	۳۶۷	۰	۱۶	۰	۱۰
سنجان	۲۱	۱۸	۱	۱	۱	۰
شازند	۱۲۴	۱۱۷	۰	۲	۰	۵
غرق‌آباد	۲۷	۲۵	۱	۱	۰	۰
کمیجان	۲۳	۱۹	۰	۲	۰	۰
فرمهین	۱۱	۱۰	۰	۰	۰	۱
مأمونیه	۶۷	۶۰	۳	۴	۰	۰
محلات	۱۷۳	۱۵۶	۱	۵	۸	۳
نراق	۲۸	۲۷	۰	۱	۰	۰
نوبران	۱۱	۸	۳	۰	۰	۰
نیدور	۲۸	۲۷	۱	۰	۰	۰

مأخذ: مرکز آمار ایران (طرح آمارگیری از پروانه‌های ساختمانی).

آمارنامه استان مرکزی ۱۶۹

جدول ۹۶- پروانه‌های ساختمانی صادر شده در استان مرکزی بر حسب مصالح ساختمانی و سال صدور ۷۹-۱۳۷۵

سال	جمع	آجرو آهن	آجرو چوب	بلوک سیمانی	اسکلت فلزی و بتون آرمه	سایر
.....۱۳۷۵	۱۵۶۲	۱۲۹۶	۱	۲۸	۲۷	۰
.....۱۳۷۶	۲۳۲۰	۲۲۳۳	۰	۵۶	۲۹	۲
.....۱۳۷۷	۲۵۸۶	۲۳۹۶	۶	۹۲	۹۲	۰
.....۱۳۷۸	۲۶۱۹	۲۳۲۹	۷	۱۴۷	۱۳۶	-
.....۱۳۷۹	۲۱۹۹	۱۸۵۸	۱	۳۳	۲۹۱	۱۶

مأخذ: مرکز آمار ایران. (طرح آمارگیری از پروانه‌های ساختمانی)

جدول ۹۷- پروانه‌های ساختمانی صادر شده در نقاط شهری استان مرکزی بر حسب مصالح ساختمانی و شهر: ۱۳۷۹

شهر	جمع	آجرو آهن	آجرو چوب	بلوک سیمانی	اسکلت فلزی و بتون آرمه	سایر
کل استان.....	۲۱۹۹	۱۸۵۸	۱	۳۳	۲۹۱	۱۶
آستانه.....	۱۲	۱۲	۰	۰	۰	۰
آشتیان.....	۱۲۵	۱۲۱	۰	۰	۴	۰
اراک.....	۵۲۷	۳۸۲	۰	۳	۱۴۲	۰
تفرش.....	۹۴	۹۱	۰	۱	۲	۰
خمین.....	۲۱۹	۲۱۸	۰	۰	۱	۰
خنداب.....	۲۴	۱۳	۰	۰	۸	۳
بلیجان.....	۳۳۰	۱۹۲	۰	۱۴	۱۹	۵
رحیم آباد.....	۲۱	۱۸	۰	۰	۳	۰
زاویه.....	۱۹	۱۹	۰	۰	۰	۰
ساوه.....	۳۹۳	۳۱۴	۱	۰	۷۸	۰
سنجان.....	۲۱	۱۵	۰	۰	۶	۰
شازند.....	۱۲۴	۱۲۴	۰	۰	۰	۰
غرق آباد.....	۲۷	۲۶	۰	۰	۱	۰
کمیجان.....	۲۳	۲۳	۰	۰	۰	۰
فرمبید.....	۱۱	۱۱	۰	۰	۰	۰
مامونیه.....	۶۷	۶۷	۰	۰	۰	۰
محلات.....	۱۷۳	۱۴۴	۰	۱۵	۶	۸
نراق.....	۲۸	۲۷	۰	۰	۱	۰
نوبران.....	۱۱	۱۱	۰	۰	۰	۰
نیمور.....	۲۸	۲۸	۰	۰	۰	۰

مأخذ: مرکز آمار ایران. (طرح آمارگیری از پروانه‌های ساختمانی)

فصل نهم / ساختمان و مسکن ۱۷۰

جدول ۸-۹- توزیع نسبی خانوارهای معمولی ساکن در واحدهای مسکونی معمولی بر حسب نحوه تصرف محل سکونت به تفکیک نقاط شهری و روستائی استان مرکزی در سرشماریهای ۶۵ و ۷۵ (برصد)

۱۳۷۵			۱۳۶۵			تعداداتاق
ساکن در نقاط روستائی	ساکن در نقاط شهری	استان	ساکن در نقاط روستائی	ساکن در نقاط شهری	استان	
۱۰۰/۰۰	۱۰۰/۰۰	۱۰۰/۰۰	۱۰۰/۰۰	۱۰۰/۰۰	۱۰۰/۰۰	جمع.....
۸۲/۶	۶۷/۶	۷۴	۸۷/۶۲	۶۹/۷۲	۷۹/۴۲	ملکی عرضه واعیان.....
۱	۰/۷	۰/۸	۲/۲۲	۰/۷۶	۱/۵۵	ملکی اعیان.....
۳/۲	۲۲/۲	۱۴/۲	۱/۹۲	۱۵/۹۳	۸/۳۲	اجارهای.....
۲/۵	۱/۴	۱/۹	۰/۵۰	۳/۹۹	۲/۱۰	بربرابر خدمت.....
۹/۸	۷/۱	۸/۲	۶/۶۸	۸/۸۲	۷/۶۶	مجانی.....
۰/۲	۰/۳	۰/۳	۰/۴۳	۰/۳۸	۰/۴۱	سایر.....
۰/۷	۰/۷	۰/۶	۰/۶۴	۰/۴۰	۰/۵۳	اظهار نشده.....

مأخذ: مرکز آمار ایران. (سرشماری عمومی نفوس و مسکن ۱۳۶۵ و ۱۳۷۵)

جدول ۹-۹- توزیع نسبی واحدهای مسکونی معمولی بر حسب تعداد اتاق به تفکیک نقاط شهری و روستائی استان مرکزی در سرشماریهای ۶۵ و ۷۵ (برصد)

۱۳۷۵			۱۳۶۵			تعداد اتاق
نقاط روستائی	نقاط شهری	استان	نقاط روستائی	نقاط شهری	استان	
۱۰۰/۰۰	۱۰۰/۰۰	۱۰۰/۰۰	۱۰۰/۰۰	۱۰۰/۰۰	۱۰۰/۰۰	جمع.....
۴/۳	۱/۹	۲/۹	۶/۸۲	۳/۴	۵/۲۲	۱ اتاق.....
۲۰/۸	۱۲	۱۵/۶	۲۹/۳	۱۹/۳۶	۲۴/۶۷	۲ اتاق.....
۳۰/۳	۳۰/۸	۳۰/۶	۳۰/۱۶	۲۵/۷۵	۲۸/۱	۳ اتاق.....
۲۵	۳۴/۱	۳۰/۴	۱۷/۹۷	۲۴/۱۲	۲۰/۸۴	۴ اتاق.....
۱۲/۲	۱۳/۷	۱۳/۱	۷/۹۵	۱۵/۴۷	۱۱/۴۶	۵ اتاق.....
۷	۷/۲	۷/۱	۷/۷۹	۱۱/۸۸	۹/۶۹	۶ اتاق و بیشتر.....
۰/۴	۰/۳	۰/۳	۰/۰۲	۰/۰۲	۰/۰۲	اظهار نشده.....

مأخذ: مرکز آمار ایران. (سرشماری عمومی نفوس و مسکن ۱۳۶۵ و ۱۳۷۵)

آمارنامه آمار مرکزی ۱۷۱

جدول ۱۰-۹- واحدهای مسکونی معمولی بر حسب تعداد اتاق در واحد به تفکیک شهرستانهای استان در سرشماری ۱۳۷۵

شهرستان	جمع	اتاق ۱	اتاق ۲	اتاق ۳	اتاق ۴	اتاق ۵	۶ اتاق و بیشتر	اظهار نشده
کل استان.....	۲۴۵۸۹۹	۷۰۹۳	۳۸۳۰۲	۷۵۳۳۱	۷۴۶۶۷	۳۲۲۰۷	۱۷۴۴۰	۹۵۹
آشتیان.....	۵۰۵۱	۱۴۸	۸۰۹	۱۳۵۱	۱۲۳۹	۱۰۱۰	۴۸۳	۱۱
اراک.....	۱۱۹۴۲۵	۳۱۲۸	۱۷۵۹۲	۲۰۱۱۲	۳۷۵۲۳	۱۳۱۱۶	۷۵۳۰	۴۴۴
تفرش.....	۱۱۸۲۲	۳۳۵	۲۲۴۶	۳۷۱۴	۲۹۸۴	۱۶۳۳	۸۸۲	۲۸
خمین.....	۲۲۶۷۷	۴۱۹	۲۶۶۷	۶۲۱۷	۷۸۷۲	۳۶۵۴	۱۷۵۴	۹۴
دلیجان.....	۹۱۳۶	۲۴۹	۹۲۲	۲۳۴۶	۳۲۷۶	۱۴۸۴	۸۲۲	۳۷
ساوه.....	۲۳۹۳۰	۱۷۳۲	۸۱۱۰	۱۲۳۸۰	۱۲۰۴۹	۶۰۷۹	۳۳۵۰	۲۳۰
سریند.....	۲۳۴۶۸	۸۴۹	۲۳۰۵	۶۰۹۶	۶۵۷۳	۳۵۱۹	۱۸۵۵	۹۱
محلان.....	۱۰۵۷۰	۲۶۳	۱۶۵۱	۳۰۱۵	۳۱۵۱	۱۷۰۲	۷۶۴	۲۴

مأخذ: مرکز آمار ایران (سرشماری عمومی نفوس و مسکن ۱۳۶۵ و ۱۳۷۵)

جدول ۱۱-۹- واحدهای مسکونی معمولی استان مرکزی بر حسب مناطق شهری و روستایی و مصالح عمده بنادر سرشماری ۱۳۷۵

نوع مصالح	جمع	نقاط شهری	نقاط روستایی
جمع کل.....	۲۴۵۸۹۹	۱۴۵۴۴۴	۱۰۰۴۵۵
اسکلت فلزی.....	۱۲۷۴۱	۱۱۵۳۱	۱۲۱۰
بتون آرمه.....	۳۲۲۳	۲۹۶۱	۲۶۲
آجرو آهن باسک و آهن.....	۱۳۵۱۴۰	۱۱۱۱۳۵	۲۳۹۹۵
آجرو چوب باسک و چوب.....	۲۸۰۷۹	۶۹۹۳	۲۱۰۸۶
بلوک سیمانی.....	۲۲۵۷	۸۷۱	۱۳۸۶
تمام آجر باسک و آجر.....	۱۶۹۳	۶۱۱	۱۰۸۲
تمام چوب.....	۶۴	۲۳	۴۱
خشت و چوب.....	۲۸۵۷۲	۶۲۰۱	۴۲۳۷۳
خشت و گل.....	۱۱۱۸۲	۳۲۷۲	۷۹۰۸
سایر.....	۱۰۵	۷۵	۳۰
اظهار نشده مصالح.....	۹۳	۲۹	۴۴
اظهار نشده اسکلت.....	۲۷۵۸	۱۷۲۰	۱۰۳۸

مأخذ: مرکز آمار ایران (سرشماری عمومی نفوس و مسکن ۱۳۶۵ و ۱۳۷۵)

فصل نهم / ساختمان و مسکن ۱۷۲

جدول ۹-۱۲ واحدهای مسکونی معمولی مناطق مختلف استان مرکزی برحسب مناطق شهری و روستایی و تعداد خانوار: ۱۳۷۵

مناطق روستایی	مناطق شهری	جمع	تعداد خانوار
۱۰۰۴۵۵	۱۴۵۳۳۳	۲۴۵۸۹۹	جمع کل
۸۹۲۹۹	۱۳۶۰۵۶	۲۲۵۳۵۵	یک خانوار
۹۲۳۸	۸۰۹۸	۱۷۳۳۶	دو خانوار
۱۳۸۴	۹۷۲	۲۳۵۶	سه خانوار
۲۲۵	۱۲۰	۳۴۵	چهار خانوار
۳۸	۲۲	۶۰	پنج خانوار
۲۹	۲۳	۵۲	شش خانوار و بیشتر
۱۳۲	۱۵۳	۲۸۵	اظهار نشده

مأخذ: مرکز آمار ایران (سرشماری عمومی نفوس و مسکن ۱۳۷۵)

جدول ۹-۱۳ فعالیتهای خانه سازی بوسیله بخش عمومی در استان مرکزی: ۷۹-۱۳۷۷ (میلیون ریال)

۱۳۷۹			۱۳۷۸			۱۳۷۷			فعالیتهای خانه سازی
هزینه	دستگاه	تعداد پروژه	هزینه	دستگاه	تعداد پروژه	هزینه	دستگاه	تعداد پروژه	
۱۰۰۹۲۳	۷۲۲۰	۸۳	۳۸۳۷۰	۳۳۳۳	۷۶	۳۲۱۳۷	۴۳۰۹	۷۹	جمع
-	-	-	-	-	-	۱۱	۸	۱	خانه های سازمانی ..
									و انتظامی
۱۶۱۷	۳۶	۹	۱۷۲۰	۸۲	۱۷	۱۱۲۶	۷۲	۱۳	خانه های سازمانی ..
									کارمندان دولت
۹۹۳۰۶	۷۱۸۴	۷۳	۳۶۶۵۰	۳۲۵۲	۵۹	۳۱۰۰۰	۴۳۲۹	۶۴	خانه سازی (۱) ..

(۱) در اجراء ماده ۶۷ قانون اراضی شهری توسط ارگانهای مختلف

مأخذ: سازمان مسکن و شهر سازی استان مرکزی

آمارنامه استان مرکزی ۱۳۳

جدول ۹-۱۴- تعداد و میزان وامهای پرداختی توسط بنیاد مسکن انقلاب اسلامی استان به پارهای روستاهای مشمول طرح هادی: ۱۳۷۹

(هزارریال)

وام پرداخت شده	تعداد وام	شرح
۵۳۹/۰۰۰	۱۰۹	جمع کل
۲۱/۰۰۰	۹	سربند (بازنه)
۱۵۸/۰۰۰	۱۳	اراک (هندور)
۶۰/۰۰۰	۳۰	آشتیان (کردیجان)
۶/۵۰۰	۳	خمین (فرق)
۸۵/۵۰۰	۲۱	اراک (ابراهیم آباد)
۵۸/۰۰۰	۳	اراک (ساروق)
۱۵۰/۰۰۰	۳۰	اراک (کهرود)

مأخذ: بنیاد مسکن انقلاب اسلامی استان مرکزی.

جدول ۹-۱۵- میزان وامهای فرض الحسبه پرداختی جهت تعمیر مسکن در مناطق روستائی استان مرکزی توسط بنیاد مسکن

انقلاب اسلامی به تفکیک شهرستان: ۱۳۷۹

مبلغ وام (هزارریال)	تعداد روستا	تعداد وام (خانوار)	شهرستان
۱۲۱۲۰۰۰	۱۳۷	۶۰۶	کل استان
۳۷۲۰۰۰	۲۲	۲۳۶	اراک
۹۰۰۰۰	۸	۲۵	آشتیان
۱۰۸۰۰۰	۱۸	۵۲	نفرس
۱۱۰۰۰۰	۲۰	۵۵	خمین
۶۰۰۰۰	۶	۳۰	بلجان
۱۲۶۰۰۰	۲۳	۶۳	ساوه
۱۸۶۰۰۰	۱۲	۹۳	سربند
۶۰۰۰۰	۸	۳۰	محلات

مأخذ: بنیاد مسکن انقلاب اسلامی استان مرکزی.

فصل نهم / ساختمان و مسکن ۱۷۴

جدول ۱۶-۹- فعالیت بنیاد مسکن انقلاب اسلامی در زمینه واگذاری زمین در مناطق روستائی طی سالهای ۱۳۷۵-۱۳۷۹

شرح	۱۳۷۵	۱۳۷۶	۱۳۷۷	۱۳۷۸	۱۳۷۹
تعداد روستا.....	۸	۹	۶	۳۳	۸
تعداد قطعات واگذار شده.....	۴۸۰	۲۸۵	۱۷۱	۱۲۳	۶۳
مساحت زمین (مترمربع).....	۱۲۰۰۰۰	۶۲۵۱۰	۵۱۳۰۰	۲۰۶۲۰	۲۵۵۸۶/۶۶

مأخذ: بنیاد مسکن انقلاب اسلامی استان مرکزی .

جدول ۱۷-۹- فعالیتهای خانهسازى بنیادمسکن انقلاب اسلامی به تفکیک شهرستان: ۱۳۷۹

شهرستان	تعداد واحد مسکونی	مساحت زمین (مترمربع)	پیشرفت فیزیکی (درصد)
کل استان.....	۱۳۲	-	-
آشتیان.....	-	-	-
اراک.....	۳۶	-	۱۰
نفرس.....	۲۰	-	۸۰
خمین.....	۳۴	-	۹۰
دلیجان.....	۲۰	-	۸۰
ساوه.....	-	-	-
سربند.....	-	-	-
محلات.....	۲۴	-	۱۶

مأخذ: بنیاد مسکن انقلاب اسلامی استان مرکزی .

جدول ۱۸-۹- فعالیت بنیاد مسکن انقلاب اسلامی در مناطق آسیب دیده از سوانح طبیعی و حوادث غیر مترقبه در استان در سالهای

۱۳۷۸ و ۱۳۷۹

شرح	۱۳۷۸	۱۳۷۹
تعداد خانوار وام گیرنده.....	-	۸۲۲
مبلغ پرداختی (میلیون ریال).....	-	۲/۶۰۵
واحدهای مسکونی احداثی:		
تعداد.....	-	۹
مساحت زیربنا (مترمربع).....	-	۸۲۰
واحدهای مسکونی تعمیری:		
تعداد.....	-	۸۳۳
مساحت زیربنا (مترمربع).....	-	-

* اعتبار سال ۷۸ توسط بانک عامل پرداخت نگردید .

مأخذ: بنیاد مسکن انقلاب اسلامی استان مرکزی .

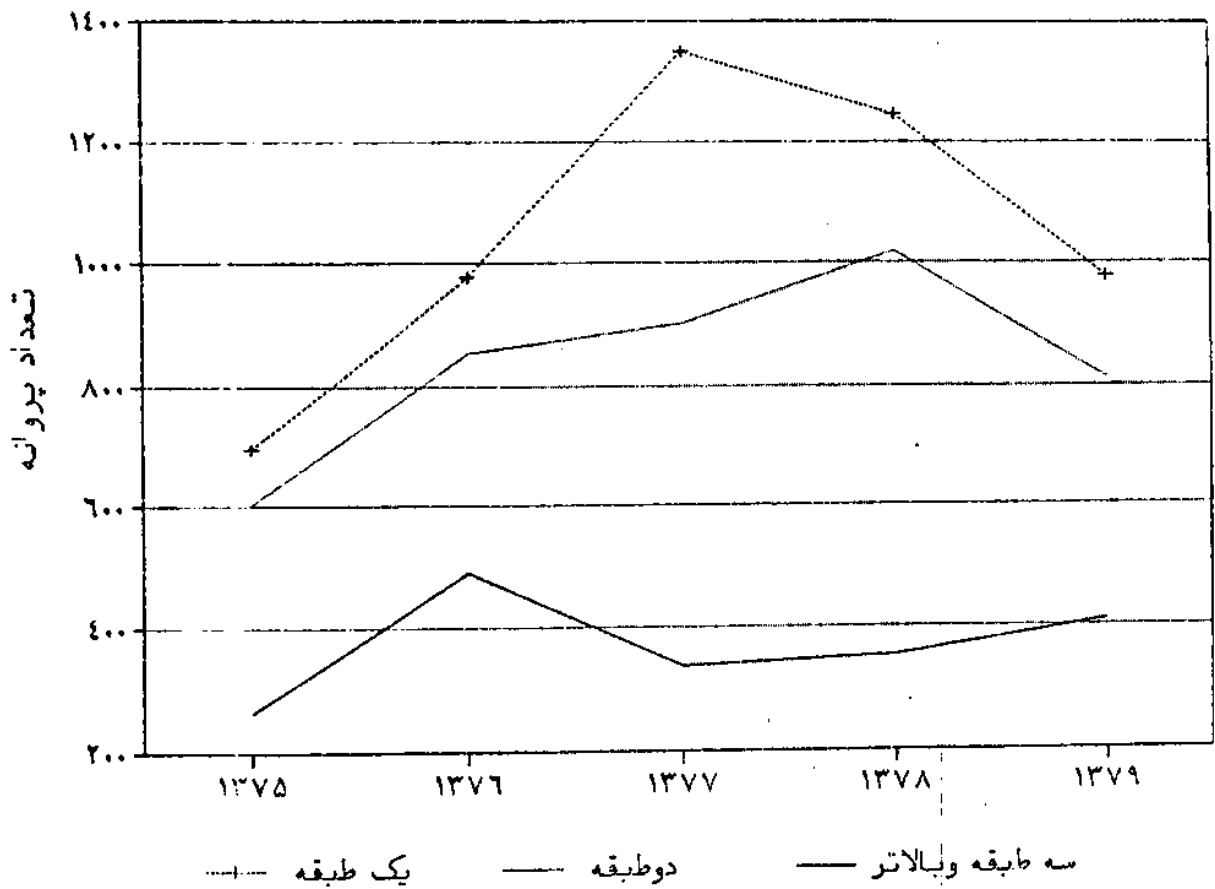
آمارنامه اسکن مرکزی ۱۷۵

جدول ۹-۱۹- تعداد تعاونیهای مسکن استان مرکزی برحسب شهرستان و گرایش تا پایان سال ۱۳۷۹

شهرستان	جمع کل	کارمندی	کارگری	آزاد
کل استان.....	۱۷۲	۸۸	۸۲	۲
آشتیان.....	۲	۲	-	-
اراک.....	۹۲	۴۹	۴۵	-
تفرش.....	۲	۲	-	-
خمین.....	۱۰	۶	۴	-
دلیجان.....	۵	۳	۲	-
ساوه.....	۴۹	۱۸	۲۹	۲
سربند.....	۲	۳	۱	-
محلان.....	۲	۳	۱	-

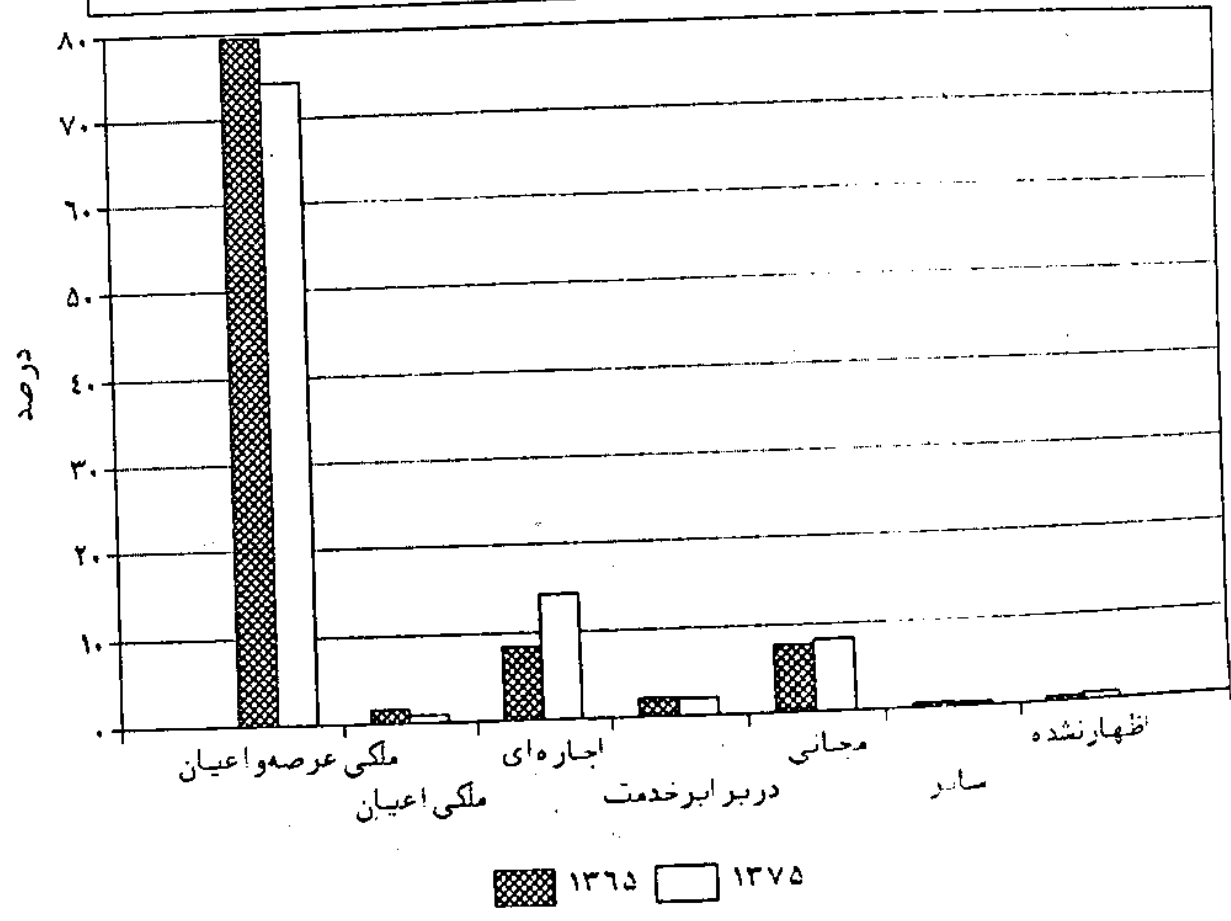
ماخذ: اداره کل تعاون استان مرکزی.

۹-۱ پروانه ساختمانی صادره در نقاط شهری استان
بر حسب تعداد طبقات ۱۳۷۵-۷۹




مبنا: جدول ۹-۲

۹-۲- توریع نحوه تصرف محل سکونت خانوارهای معمولی ساکن در استان مرکزی سالهای ۱۳۶۵، ۱۳۷۵



مبنا: جدول ۸-۹



فصل دهم

بازرگانی، رستوران و هتل‌داری

فصل دهم / بازرگانی ، مستوران و هتل‌داری که ۱۷۸

جدول ۱-۱- مقدار گندم خریداری شده از کشاورزان استان توسط اداره کل غله استان برحسب شهرستان: ۱۳۷۹ (کیلوگرم)

شهرستان	مقدار گندم خریداری شده از کشاورزان
کل استان.....	۱۳۵۲۸۱۷۰۰
اراک و آشتیان*.....	۵۱۷۲۸۶۲۰
تفرش.....	۶۱۸۸۱۲۰
خمین.....	۱۳۹۹۳۱۱۰
دلیجان.....	۳۷۳۸۶۰
ساوه.....	۲۰۰۱۸۰۱۰
سریند.....	۲۲۵۱۶۵۱۰
محلات.....	۲۶۳۲۷۰

* مرکز خرید آشتیان با اراک یکی است.

مأخذ: اداره کل غله استان.

جدول ۱-۲- میزان فروش آرد خبازی و صنوف استان مرکزی به تفکیک شهرستان: ۱۳۷۹ (کیلوگرم)

نام شهرستان	خبازی	صنوف	جمع
جمع کل.....	۱۶۳۰۶۱۲۹۰	۱۷۵۲۶۵۸۲	۱۸۰۵۸۷۸۷۲
آشتیان.....	۲۷۱۹۵۰۰	۳۰۳۰۰	۲۷۴۹۸۰۰
اراک.....	۷۸۲۶۴۶۸۳	۲۲۴۴۱۹۶	۸۰۵۰۸۸۷۹
تفرش.....	۶۶۸۳۷۹۸	۳۳۸۰۰	۶۷۲۷۵۹۸
خمین.....	۱۵۵۶۷۰۰۰	۱۷۱۱۲۳	۱۵۷۳۸۱۲۳
دلیجان.....	۵۵۱۳۶۴۰	۶۸۰۰۰	۵۵۸۱۶۴۰
ساوه.....	۳۱۲۵۰۵۸۸	۱۴۶۹۵۵۱۳	۴۵۹۴۶۱۰۱
سریند.....	۱۷۱۴۲۳۲۱	۱۷۷۶۵۰	۱۷۳۲۱۹۷۱
محلات.....	۵۹۱۷۷۶۰	۹۶۰۰۰	۶۰۱۳۷۶۰

مأخذ: اداره کل غله استان مرکزی.

آمارنامه استان مرکزی ۱۳۷۹

جدول ۱۰-۳- مقدار و ارزش قند و شکر توزیع شده توسط اداره کل قند و شکر استان مرکزی برحسب ماه: ۱۳۷۹

ماه	جمع	مقدار (تن)		ارزش (هزارریال)	
		قند	شکر	جمع	شکر
جمع	۱۹۲۲۱	۱۰۲۰۵	۹۰۳۶	۲۲۵۲۵۱۳۳	۹۸۳۹۹۰۸
فروردین	۹۹۲	۵۹۹	۲۳۳	۱۰۶۵۷۷۵	۲۳۵۰۶۲
اردیبهشت	۱۵۸۷	۸۷۷	۷۱۰	۱۶۲۹۵۷۰	۶۶۲۳۷۵
خرداد	۱۴۱۳	۷۲۲	۵۶۹	۱۸۳۶۲۵۰	۷۹۰۶۹۱
تیر	۱۵۱۹	۸۳۹	۶۸۰	۲۳۳۱۵۶۲	۱۱۳۹۶۰۱
مرداد	۱۷۲۰	۹۲۸	۷۹۲	۲۴۰۲۶۳۵	۱۰۲۶۵۱۸
شهریور	۱۶۲۵	۸۶۷	۷۵۸	۲۰۷۷۹۹۷	۸۲۰۰۱۰
مهر	۱۸۲۶	۸۶۲	۹۶۲	۲۶۷۷۸۳۵	۷۳۹۸۰۳
آبان	۱۸۴۶	۹۵۳	۸۹۳	۲۲۳۹۳۵۸	۷۳۰۳۱۳
آذر	۱۸۹۰	۹۵۶	۸۹۲	۲۰۲۶۹۵۷	۸۳۱۳۲۱
دی	۱۸۲۱	۹۵۳	۸۶۸	۲۰۶۶۶۶۷	۹۸۵۲۰۱
بهمن	۱۳۰۲	۷۲۸	۵۵۲	۱۶۶۶۳۶۶	۸۲۶۸۵۹
اسفند	۱۷۸۰	۸۵۹	۹۲۱	۲۲۹۳۰۵۹	۸۰۲۱۳۲

مأخذ: شرکت بهمن گستر زاگرس نمایندگی استان مرکزی.

جدول ۱۰-۴- مقدار و ارزش قند و شکر توزیع شده توسط اداره کل قند و شکر استان مرکزی برحسب سال: ۱۳۷۹-۱۳۷۴

سال	جمع	مقدار (تن)		ارزش (هزارریال)	
		قند	شکر	جمع	شکر
.....۱۳۷۲	۱۹۱۳۰	۹۲۹۳	۹۶۳۷	۱۱۸۲۱۸۵	۵۹۷۳۶۲۸
.....۱۳۷۵	۲۲۹۰۶	۱۲۳۲۰	۱۲۵۶۶	۱۹۸۶۵۹۰۳	۸۹۹۷۱۳۲
.....۱۳۷۶	۳۰۶۷۶	۱۳۰۲۵	۱۷۶۵۱	۳۲۶۸۶۳۰۲	۹۸۰۰۶۲۲۰
.....۱۳۷۷	۲۹۲۲۷	۱۳۰۶۵	۱۶۳۶۲	۲۵۸۱۰۷۹۵	۱۳۵۹۲۷۱۶
.....۱۳۷۸	۲۸۲۰۱	۱۰۱۱۵	۱۸۲۸۶	۲۶۳۶۵۰۱۰	۱۱۲۰۸۲۹۹
.....۱۳۷۹	۱۹۲۲۱	۱۰۲۰۵	۹۰۳۶	۲۲۵۲۵۱۳۳	۹۸۳۹۹۰۸

مأخذ: شرکت بهمن گستر زاگرس نمایندگی استان مرکزی.

فصل دهم / بازارگانی، رستوران و هتل‌داری ۱۸۰

جدول ۱۰-۵ - مقدار قند و شکر کوپنی و غیر کوپنی توزیع شده در استان مرکزی به تفکیک شهرستان: ۱۳۷۹ (تن)

شهرستان		جمع		کوپنی		غیر کوپنی	
		قند	شکر	قند	شکر	قند	شکر
کل استان.....		۱۰۲۰۵	۹۰۲۶	۹۵۵۴	۵۸۵۷	۶۵۱	۳۱۷۹
آشتیان.....		۱۵۰	۹۱	۱۵۰	۹۱	-	-
اراک.....		۶۲۲۳	۶۵۹۴	۵۷۲۹	۳۹۵۵	۲۹۴	۲۶۳۹
تفرش.....		۲۲۶	۱۷۴	۲۱۷	۱۱۲	۹	۶۲
خمین.....		۱۰۱۹	۶۷۹	۹۲۲	۶۰۱	۹۷	۷۹
نلیجان.....		۲۹۷	۴۲۵	۲۹۲	۱۴۱	۵	۲۸۴
ساوم.....		۱۹۸۲	۷۵۹	۱۹۷۹	۷۵۹	۳	-
سربند.....		-	-	-	-	-	-
محلات.....		۳۰۸	۳۱۴	۲۶۵	۱۹۹	۲۳	۱۱۵

* در آمار اراک منظور شده.

مأخذ: اداره کل قند و شکر استان مرکزی.

آمارنامه استان مرکزی ۱۸۱

جدول ۱۰۶- تعداد و ارزش فروش سیگار بر حسب نوع محصول توسط اداره کل دخانیات استان مرکزی: ۱۳۷۸-۱۳۷۹

سال ۱۳۷۹		سال ۱۳۷۸		نوع کالا
ارزش هر ۱۰۰۰ نخ (ریال)	تعداد (نخ)	ارزش هر ۱۰۰۰ نخ (ریال)	تعداد (نخ)	
۲۵۰۰۰	۱۲۵۰۰۰	۲۵۰۰۰	۲۲۶۴۳۰۰۰	سیگار تهما فیلتر دار
۶۲۵۰۰	۲۶۲۰۸۳۳۰	۶۲۵۰۰	۸۷۱۱۵۰۰۰	سیگار ت ۵۷
-	-	۲۵۰۰۰	۸۵۰۰۰۰	سیگار تهما ۲۰
۱۹۰۰۰	۹۶۰۰۰۰۰	۲۰۰۰۰	۱۳۰۲۹۰۰۰	سیگار ت بیضی
۲۸۰۰۰	۲۶۷۵۰۰۰۰	-	-	سیگار ت بیضی
۲۲۵۰۰	۲۶۹۵۰۰۰	۲۲۵۰۰	۲۷۵۴۰۰۰۰	سیگار ت ویژه
۵۵۰۰۰	۱۲۷۳۷۵۰	۵۵۰۰۰	۵۵۷۰۹۷۵۰	سیگار ت شیراز جدید
-	-	۲۸۰۰۰	۱۴۱۰۰۰۰	سیگار تهما ۵۰ عددی
۶۰۰۰۰	۲۵۰۰	۶۰۰۰۰	۷۴۹۷۵۰۰	سیگار ت اردیبهشت
۷۰۰۰۰	۱۰۴۰۰۳۰۴۰	۷۰۰۰۰	۲۲۲۷۷۰۰۰۰	سیگار ت فروردین
۷۲۰۰۰	۴۲۹۵۰۰۰	۷۲۰۰۰	۷۵۷۵۰۰۰	سیگار ت بین
۷۲۵۰۰	۱۹۵۷۵۰۰	۷۲۵۰۰	۶۷۰۰۰۰۰	سیگار ت ۹۸
۳۰۰۰۰	۳۷۵۰۰۰	۳۰۰۰۰	۵۱۸۵۰۰۰	سیگار ت ۶۸
۵۵۰۰۰	۹۳۱۶۶۷۰	۵۵۰۰۰	۵۸۴۳۸۳۰۰	سیگار ت زر قدیم و جدید
۷۲۵۰۰	۲۷۱۰۰۰۰	-	-	سیگار ت بهمن سایز کوچک
۲۷۵۰۰	۶۳۱۰۰۰۰	-	-	سیگار ت دی
۶۰۰۰۰	۲۷۱۶۵۰	۶۰۰۰۰	۳۶۵۰۰۰۰	سیگار ت لاوان
۱۳۰۰۰۰	۴۰۲۸۴۰	۱۳۰۰۰۰	۵۳۲۲۰۰۰	سیگار ت بهمن
-	۱۶۰۵۵۰۰۰	۲۷۵۰۰	۱۲۳۶۵۰۰۰	سیگار ت مهر
۹۵۰۰۰	۲۸۷۳۷۰۰	۱۰۰۰۰۰	۸۷۷۰۵۰۰	سیگار ت مگنادوبارول
۵۷۵۰۰	۳۲۵۰۰	۱۱۰۰۰۰	۲۵۵۰۴۰۰	سیگار ت بوند
۹۰۰۰۰	۵۹۲۳۲۰۰	۱۰۰۰۰۰	۹۱۳۶۸۰۰	سیگار ت مونتانا
۱۸۰۰۰۰	۶۲۰۱۰۰	۱۸۰۰۰۰	۱۷۰۹۳۰۰	سیگار ت ویستون
۱۷۵۰۰۰	۱۰۴۰۰۰	۱۷۵۰۰۰	۳۱۰۰	سیگار ت کنت
-	-	۳۰۰۰۰۰	۶۰۰۰۰	سیگار ت مارلبورو

* سیگار بیضی در سال ۷۹ با دو قیمت به فروش رسیده است
 مأخذ: اداره کل دخانیات استان مرکزی.

۱۴۰۲۱۵۷۵ ۲۲۴۳۲۲۷۸.
 هزاره
 ع. ع.

فصل دهم / بازرگانی، رستوران و هتل‌داری ۱۸۲

جدول ۷-۱۰- تعداد کارت بازرگانی صادر و تمدید شده توسط اداره کل بازرگانی استان مرکزی: ۱۳۷۸ و ۱۳۷۹

(فقره)

شرح	۱۳۷۸	۱۳۷۹
صادر شده.....	۵۲	۶۵
تمدید شده.....	۶۵	۸۰

مأخذ: اداره کل بازرگانی استان مرکزی.

جدول ۸-۱۰- ارزش اقلام عمده صادرات کالاهای غیر نفتی صادره از واحدهای صادراتی استان مرکزی به تفکیک نوع: ۱۳۷۸ و ۱۳۷۹

(دلار)

گروه کالائی	ارزش صادرات سال ۷۸	ارزش صادرات سال ۷۹	درصد تغییر
جمع کل.....	۱۸۷۵۱۷۲۸۱	۲۰۹۰۷۲۵۰۲	+۱۱/۵
محصولات صنعتی.....	۱۰۳۷۲۵۷۲۰	۱۲۳۳۵۹۵۱۲	+۱۹/۱
محصولات پتروشیمی.....	۶۰۷۲۸۱۶۸۱/۵	۶۷۷۶۰۳۲۶/۱۵	+۱۱/۵
کالای کشاورزی.....	۷۱۱۸۲۲۲	۳۷۲۳۲۲۶	-۲۶/۹
مواد معدنی.....	۳۰۲۹۸۳۹	۳۹۳۱۱۷۷	+۲۲/۳
فرش و صنایع دستی.....	۸۰۳۲۷۳۹/۵	۹۱۰۵۶۹۲	+۱۳/۲
سایر کالاها.....	۳۹۵۲۲۷۰	۱۱۹۲۲۲۹	-

مأخذ: اداره کل بازرگانی استان مرکزی.

جدول ۹-۱۰- تعداد پروانه‌های کسب صادر شده برای ایثارگران توسط اداره کل بازرگانی استان به تفکیک شهرستان: ۱۳۷۹

شهرستان	تعداد پروانه‌های کسب (واحد)
کل استان.....	۸۳
آشتیان.....	-
اراک.....	۶۶
تفرش.....	۱
خمین.....	-
دلیجان.....	۵
ساوه.....	۶
سربند.....	۲
محلات.....	۳

مأخذ: اداره کل بازرگانی استان مرکزی.

آمارنامه استان مرکزی ۱۸۳

جدول ۱۰-۱۰- برخی از مواد غذایی کوبنی توزیع شده توسط اداره کل بازرگانی استان: ۱۳۷۹ (کیلوگرم)

شرح	برنج	روغن نباتی	پنیر
کل استان.....	۸۳۳۲۵۱۸	۶۶۱۵۳۸۱	۲۲۲۹۹۲
آشتیان.....	۲۳۰۰۰	۶۵۹۷۶۰۰	-
اراک.....	۵۳۷۹۲۹۰	۳۷۰۳۳۰۲	۲۵۳۲۵۰
تفرش.....	۱۹۲۰۰۰	۱۳۳۱۷۵	۸۸۲۰
خمین.....	۸۲۱۱۱۳	۵۷۹۳۵۲	۳۶۱۱۶
دلیجان.....	۲۳۳۰۰۰	۱۳۶۹۶۹	۱۳۱۱۰
ساوه.....	۱۳۸۲۰۰۰	۹۶۰۰۶۷	۷۳۸۹۱
سربند.....	-	۶۶۲۶۹۲	۱۶۱۳۳
محلات.....	۲۷۲۱۱۵	۳۵۱۷۳۶	۱۹۶۲۲

* رقم مربوط به برنج کوبنی توزیع شده با شهرستان سربند می باشد.

** فقط روغن نباتی کوبنی توزیع شده شهری را شامل می شود.

مأخذ: اداره کل بازرگانی استان مرکزی.

فصل دهم / بازرگانی، رستوران و هتل‌داری ک ۱۸۴

جدول ۱۰-۱۱ - آمار صادرات فرآورده‌های نفتی و غیرنفتی مشمول استاندارد اجباری توسط اداره کل استاندارد و تحقیقات صنعتی

استان بر حسب نوع فرآورده: ۱۳۷۹

مقدار	واحد مقدار	کواشینامه صادر شده (فقره)	نام کالا
-	کیلوگرم	-	آب انار.....
۱۸۳۵۰	کیلوگرم	۵	ویفر.....
-	کیلوگرم	-	ماکارونی.....
۳۵۹۰۵	قطعه	۹	چینی بهداشتی.....
۷۰۰۰۰۰	مترمربع	-	کاشی دیواری.....
-	کیلوگرم	-	انار.....
۱۰۰۰۰۰	تن	-	سیمان سفید.....
-	کیلوگرم	-	انجیر خشک.....
۲۱۸۷۱۰	کیلوگرم	۷	کنسرو رب گوجه فرنگی.....
۶۹۳۲۲۰	کیلوگرم	۲۴	کشمش سبز، تیزآبی، پلویی.....
-	-	-	پتو آکریلیک.....
۲۶۸۱۳۰۸	کیلوگرم	۵۱	روغن موتور.....
-	کیلوگرم	-	مواد شوینده.....
-	کیلوگرم	-	باند و گاز هیدروفلیل.....
۱۹۸۰۰	کیلوگرم	۱	برنج.....
۲۷۶۰	کیلوگرم	۱	عدس، عدس دال، لپه.....
۵۰۴۰۰	کیلوگرم	۵	خیارشور.....
۸۳۰۲	جلد	۲۱	سالامبور گوسفندی.....

مأخذ: اداره کل استاندارد و تحقیقات صنعتی استان مرکزی.

آمارنامه استان مرکزی ۱۳۵

جدول ۱۰-۱۲ - تعداد هتل‌های تحت نظارت سازمان ایرانگردی و جهانگردی برحسب درجه و تعداد اتاق و به تفکیک شهرستان: ۱۳۷۹

شهرستان	کل		سه ستاره		دو ستاره		یک ستاره	
	تعداد	اتاق	تعداد	اتاق	تعداد	اتاق	تعداد	اتاق
کل استان	۷	۱۹۲	۲	۸۷	۲	۳۹	۳	۶۶
آشتیان	-	-	-	-	-	-	-	-
اراک	۱	۳۴	-	-	-	-	۱	۳۴
نفرس	۱	۱۶	-	-	-	-	۱	۱۶
خمین	۱	۱۶	-	-	-	-	۱	۱۶
دلیجان	۱	۱۸	-	-	۱	۱۸	-	-
ساوه	۱	۵۴	۱	۵۴	-	-	-	-
سربند	-	-	-	-	-	-	-	-
محلات	۲	۵۴	۱	۳۳	۱	۲۱	-	-

مأخذ: سازمان ایرانگردی و جهانگردی استان مرکزی.

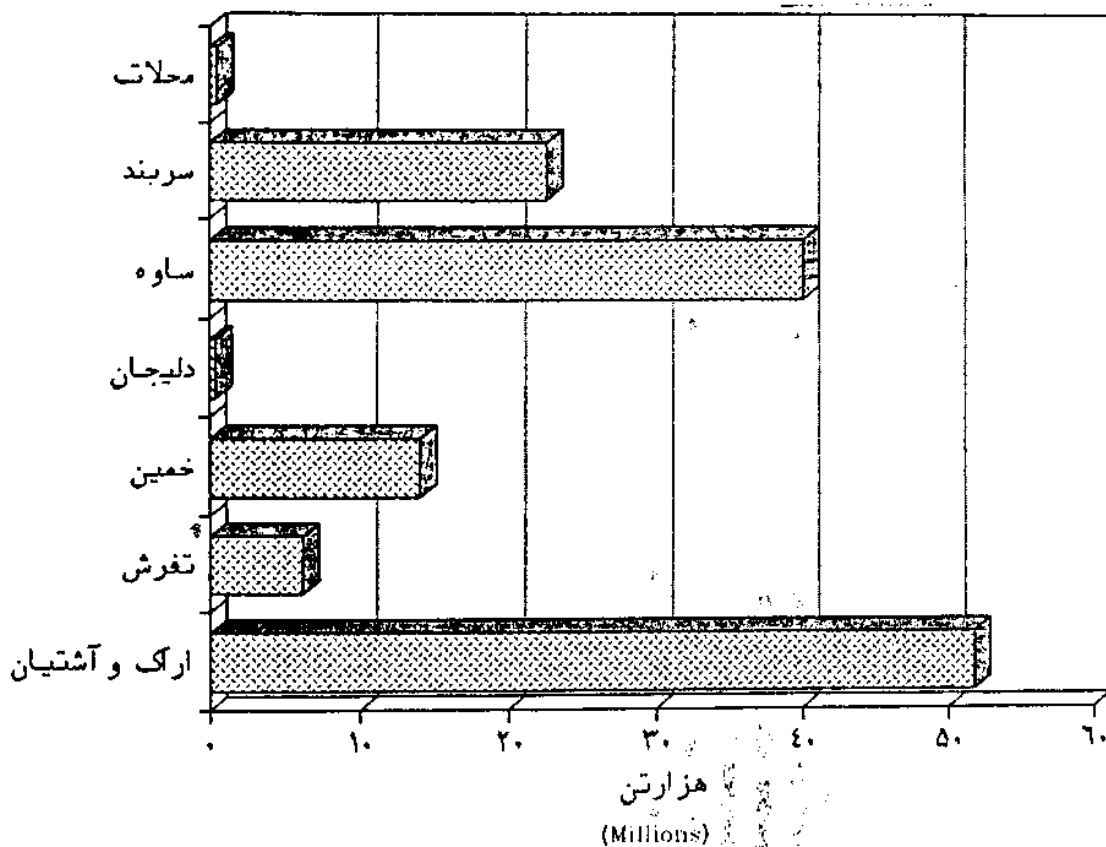
جدول ۱۰-۱۳ - تعداد مهمانپذیر تحت نظارت سازمان ایرانگردی و جهانگردی به تفکیک شهرستان: ۱۳۷۹

شهرستان	تعداد مهمانپذیر		
	جمع	یک تخت	دو تخت
کل استان	۸	۷۲	۸۴
آشتیان	-	-	-
اراک	۶	۷۰	۶۴
نفرس	-	-	-
خمین	-	-	-
دلیجان	۱	-	۱۱
ساوه	۱	۲	۹
سربند	-	-	-
محلات	-	-	-

مأخذ: سازمان ایرانگردی و جهانگردی استان مرکزی.


۱۰-۱ میزان گزدم خریداری شده از کشاورزان توسط
اداره غله بر حسب شهرستان سال ۱۳۷۹

مبنا: جدول ۱۰-۱



فصل یازدهم

حمل و نقل، انبارداری و ارتباطات



تعاریف و مفاهیم

○ راه روستائی :

این نوع راهها که ارتباطات بین روستاها را برقرار می‌سازند بطور معمول از رفت و آمد بسیار کمی برخوردارند. عرض رویه اینگونه راهها ۶/۵ متر عرض شانه از هر طرف ۰/۵ متر تا ۱ متر و عرض حریم راه ۲۵ متر میباشد.

○ راه فرعی :

راههای فرعی یک استان تأمین کننده ارتباط راه زمینی شهرهای استان یا مراکز صنعتی و تجاری مناطق کشاورزی، معادن و... میباشد. عرض رویه راههای فرعی ۶/۶ متر و عرض شانه‌ها از هر طرف ۱ تا ۱/۵ متر میباشد.

○ ایستگاههای تشکیلاتی:

ایستگاههایی است که در شهرستانهای تابع قرار گرفته مانند قم، اراک، شازند و ازنآ.

○ ایستگاههای غیرتشکیلاتی:

ایستگاههایی است که در طول خط راه آهن قرار گرفته.

○ ایستگاههای مانوری:

ایستگاههایی که طول خطوط آنها بیشتر از طول ایستگاههای دیگر است و قطار در آن خطوط بارگیری و مانور انجام می‌دهد.

○ مسافر یا بار خارجی :

مسافر یا باری است که حداقل میداء یا مقصد آن در خارج کشور باشد.

○ مسافر یا بار داخلی :

مسافر یا باری است که میداء آن در داخل کشور باشد.

○ صندوق پست :

کوچکترین واحد پستی است که برحسب مورد در معابر عمومی اعم از شهرها و یاروستاها نصب و مورد بهره‌برداری قرار می‌گیرد و مردم مراسلات عادی خود را پس از الصاق تمپر در آن می‌اندازند توسط مأمورین پست جمع‌آوری و پس از عملیات لازم به گیرندگان تسلیم میشود.

○ نمایندگی پست :

در نقاطی که ایجاد باجه یا دفتر پستی به صرفه و صلاح نباشد وظیفه نمایندگی پست به فرد یا مؤسسه مورد اعتمادی تعویض میگردد.

○ باجه شهری :

محل است که در آن عملیات فروش اوراق بهادار پستی و یا برحسب مورد قبول انواع مرسولات انجام می‌شود و بنابه ضرورت در نقاطی که تقاضای بالفعل پستی زیاد است دایر می‌شود.

○ خدمات جدید پست:

بعد از سال ۷۰ که اداره پست از حالت دولتی درآمد و به شرکت خصوصی تبدیل شد ، پست‌های جدیدی را به مردم ارائه دادند .
از جمله پست پیشتان ، تصویری ، تلفنی و خرید .

○ ثبتی :

تعدادی از مراجعه‌کنندگان که نامه‌های پستی خود را مستقیماً به پست تحویل می‌دهند و در قبال آن قبض دریافت می‌کنند . یعنی این نامه‌ها به ثبت می‌رسد .

○ عادی :

نامه‌هایی که به صورت معمولی پست می‌شود و در صندوقها ریخته می‌شود .

○ تلفن همگانی :

یک خط تلفنی است که از مرکز به یک محل عمومی مثل خیابان ، کوچه و ... کشیده می‌شود و در یک مکان مثل کیوسک قرار داده می‌شود . و مردم از طریق آن می‌توانند در سطح شهر یا در صورت راه دور بودن تلفن همگانی به شهرهای دیگر با استفاده از پول سکه‌ای ارتباط برقرار کنند .

○ اداره پست :

به عنوان مرکز اداری و امور پستی تلقی می‌شود و بر کار صندوقهای نمایندگیها ، باجه‌ها و دفاتر پست شهری و روستائی تحت پوشش خود نظارت دارد .

○ امانات پستی :

حاوی کالاهای تجارتي یا سایر کالاهایی است که به سبب وزن و حجم یا شرایط دیگر نمی‌توانند بصورت مرسولات فوق‌الذکر قبول و توزیع شوند .

○ دفتر پست شهری :

واحد پستی است که به علت تراکم جمعیت در داخل شهرها ، تمام یا قسمتی از عملیات پستی اعم از فروش اوراق بهادار پستی و دریافت و آماده سازی و ارسال مرسولات برحسب موقعیت برخی از سرویسهای پستی در آن ارائه می‌شود .

○ دفتر پست روستائی :

در تعدادی از روستاها که شرایط لازم جهت عرضه خدمات پستی وجود دارد دفاتر پستی روستائی ایجاد می‌گردد . و عملیات مربوط به قبول ، مبادله و توزیع مرسولات را به عهده دارد و معمولاً تعدادی از روستاهای همجوار را تحت پوشش قرار میدهد .

آمارنامه استان مرکزی ۱۸۹

جدول ۱۱-۱- طول راههای موجود استان بر حسب نوع و به تفکیک شهرستان تا پایان سال ۱۳۷۹ (کیلومتر)

شهرستان	کل	اصلی		
		جمع	چهارخطه	عریض
کل استان	۱۵۳۱/۵	۶۱۶	۱۲۸	۶۹
آشتیان	۱۶۲	۱۲	-	-
اراک	۲۰۲	۲۰۷	۶۰	۳۵
تفرش	۱۰۹	-	-	-
خمین	۱۷۲	۶۲	-	-
بلیجان	۱۰۴	۶۷	۵۷	-
ساوه	۲۱۳	۱۹۱	۱۱	۲۲
سربند	۱۲۵	۱۱	-	-
محلان	۱۲۰/۵	۶۶	-	-

جدول ۱۱-۱- طول راههای موجود استان بر حسب نوع و به تفکیک شهرستان تا پایان سال ۱۳۷۹ (دنباله) (کیلومتر)

شهرستان	جمع	فرعی				عریض		
		درجه دو		درجه یک				
		آسفالت	شنی	آسفالت	شنی			
کل استان	۹۱۵/۵	۱۷۲	۲۸۲/۵	۳۲	۱۸۱	۷۵	-	۶۹
آشتیان	۱۵۲	۵۲	۲۳	-	۲۶	-	-	۲۹
اراک	۱۹۵	۲۰	۷۵	-	۸۰	-	-	-
تفرش	۱۰۹	-	۲۹	۲۰	-	-	-	۲۰
خمین	۱۱۲	۲۲	۲۵	-	۱۷	۸	-	-
بلیجان	۳۷	-	۳۷	-	-	-	-	-
ساوه	۱۲۲	-	۳۳	-	۵۸	۳۱	-	-
سربند	۱۳۲	۲۲	۶۲	۱۴	-	۳۶	-	-
محلان	۵۴/۵	۱۶	۳۸/۵	-	-	-	-	-

مأخذ: اداره کل راه و ترابری استان مرکزی

فصل یازدهم / حمل و نقل ، انبارداری و ارتباطات ۱۹۰

جدول ۲-۱۱- طول راههای احداث شده برحسب نوع در استان * ۱۳۷۴-۱۳۷۹ (کیلومتر)

سال	سال	سال	سال	سال	سال	نوع راه
۱۳۷۹	۱۳۷۸	۱۳۷۷	۱۳۷۶	۱۳۷۵	۱۳۷۴	
۵/۳۳	-	-	-	۶۲	۶	جمع.....
-	-	-	-	۲۷/۵	-	آزادراه(چهارخطه).....
-	-	-	-	-	-	آسفالته.....
۵/۳۳	-	-	-	-	-	راههای اصلی.....
-	-	-	-	۷	۶	راههای فرعی شنی.....
-	-	-	-	۷/۵	-	راههای روستائی.....

* فقط مربوط به احداث راه توسط اداره راه و ترابری می باشد.

مأخذ: اداره کل راه و ترابری استان مرکزی.

جدول ۳-۱۱- مسافتهای بین شهرهای استان: ۱۳۷۹

آستانه

آشتیان ۱۲۸

۲۰ ۱۲۰ اراک

۱۳۶ ۳۰ ۹۵ تفرش

۱۰۲ ۱۶۷ ۶۱ ۱۹۷ خمین

۱۹۱ ۱۲۱ ۱۵۰ ۲۰۷ ۷۷ دلیجان

۱۹۳ ۱۲۵ ۱۵۲ ۱۰۳ ۲۰۱ ۱۲۵ ساوه

۳۰ ۶۰ ۸۹ ۹۰ ۱۳۶ ۶۱ ۶۵ سلفچگان

۷ ۱۲۱ ۳۳ ۱۲۹ ۹۵ ۱۸۳ ۱۸۶ ۱۲۳ شازند

۸۹ ۳۹ ۲۸ ۳۷ ۱۰۹ ۱۹۷ ۲۰۰ ۱۳۷ ۸۱ فرمهین

۱۳۰ ۱۱۳ ۹۸ ۱۱۹ ۱۵۹ ۲۲۷ ۲۳۲ ۱۸۷ ۱۱۴ ۷۴ کمijan

۱۴۴ ۱۴۸ ۱۰۳ ۱۲۸ ۴۲ ۲۷ ۱۵۳ ۱۷۸ ۱۳۷ ۱۵۱ ۲۰۱ محلات

۲۳۲ ۱۶۴ ۱۹۱ ۱۸۸ ۲۳۶ ۱۶۵ ۳۹ ۱۰۳ ۲۲۵ ۲۳۹ ۲۷۱ ۱۹۲ مامونیه

۱۵۵ ۲۲۷ ۱۱۳ ۲۵۴ ۵۳ ۱۶ ۲۵۲ ۱۸۹ ۱۴۸ ۱۶۲ ۲۱۲ ۱۱ ۲۹۱ نیمور

۲۶۲ ۱۹۴ ۲۲۱ ۲۱۸ ۲۶۸ ۱۹۵ ۶۹ ۱۳۴ ۲۵۵ ۲۶۹ ۳۰۱ ۲۲۲ ۱۰۸ ۲۳۳ نوبران

۲۱۱ ۱۴۰ ۱۷۰ ۱۷۰ ۲۱۷ ۱۸ ۱۴۵ ۸۱ ۲۰۳ ۲۱۸ ۲۶۸ ۱۶۸ ۱۸۴ ۳۴ ۲۱۴ نراق

مأخذ: اداره کل راه و ترابری استان مرکزی.

آمارنامه استان مرکزی ۱۹۱

جدول ۴-۱۱- طول انواع خطوط راه آهن ناحیه اراک: ۱۳۷۹

شرح و نوع خطوط	طول خطوط (متر)
جمع خطوط.....	۲۸۶/۷۲۸
خطوط اصلی.....	۳۲۷/۵۳۷
خطوط فرعی.....	۱۳۹/۲۰۱
* خطوط مانوری.....	۷۰/۶۸۳
* خطوط صنعتی و تجاری.....	۶۴/۹۰۵

* خطوط مانوری و صنعتی تجاری جزئی از خطوط فرعی می باشند.

مأخذ: اداره کل راه آهن استان مرکزی.

جدول ۵-۱۱- تعداد انواع ایستگاههای راه آهن ناحیه اراک: ۱۳۷۹

شرح	تعداد	شرح
جمع.....	۲۰	
تشکیلاتی.....	۳	اراک - قم - کار مانوری قم
غیر تشکیلاتی.....	۱۶	ساله - باغلیک - سوارین - راهگرد - نانکر - مشک آباد - ملک آباد - سنگان - شازند - نورآباد - سببه - مؤمن آباد - ازنا - دربند - رودک - محمديه
کار مانوری.....	۱	کار مانوری قم

مأخذ: اداره کل راه آهن استان مرکزی.

جدول ۶-۱۱- وزن کالاهای حمل شده به تفکیک فصل توسط ناحیه راه آهن اراک: ۱۳۷۹ (تن)

شرح و نوع کالا	جمع	بهار	تابستان	پاییز	زمستان
کالاهای تجاری و دولتی	۱۱۹۲۲۵۶	۳۳۲۶۸۳	۲۲۸۸۵۵	۳۰۷۶۸۹	۳۰۳۰۲۹

مأخذ: اداره کل راه آهن استان مرکزی.

فصل یازدهم / حمل و نقل ، انبارداری و ارتباطات ۱۹۲

جدول ۷-۱۱- اعتبارات عمرانی ، خدمات راه آهن و طول خطوط و نیروی شاغل در راه آهن استان مرکزی : ۱۳۷۹

فیروی انسانی شاغل در راه آهن (نفر)	جمع طول شبکه راه آهن اراک (کیلومتر)	خدمات راه آهن		اعتبارات عمرانی (ریال)		
		بار جابجاشده (تن)	مسافر جابجا شده (هزار نفر)	سایر اعتبارات جاری راه آهن	خصوصی	دولتی طرح های عمرانی
۱۶۲۰	۲۸۷ هوایی	۱۱۹۴۲۵۶	-	۹۶۱۳۲۰۱۱۵	-	۱۱۱۵۷۰۰۰۰۰
	۱۱۵ زمینی					

مأخذ: اداره کل راه آهن استان مرکزی .

جدول ۸-۱۱- وضعیت حمل و نقل جاده های استان : ۱۳۷۹

شهرستان	تعداد پایانه های مسافربری	تعداد شرکت و مؤسسات مسافربری	تعداد واحدهای باربری شهری	تعداد مسافر خروجی (نفر)	حجم بار صادره (تن)
کل استان.....	۵	۴۹	۹۱	۵۰۶۳۸۶۳	۲۹۶۹۲۲۷
آشتیان.....	۱	۲	۱	۷۳۳۷۹	۹۲۵۰
اراک.....	۱	۲۱	۳۳	۲۳۶۷۲۸۲	۱۲۴۷۶۳۱
تفرش.....	-	۵	-	۱۱۸۹۸۰	-
خمین.....	۱	۴	۶	۵۸۱۵۰۸	۳۲۴۰۳۲
دلیجان.....	-	۲	۱۱	۳۳۴۲۲	۶۹۷۳۶۳
ساوه.....	۲	۱۰	۲۸	۱۶۰۸۲۸۷	۳۰۹۲۲۸۵
سربند.....	-	۲	۶	۹۸۲۰۲	۲۴۹۳۸۶
محلات.....	-	۳	۵	۱۸۲۶۰۳	۳۴۹۸۸۰

مأخذ: سازمان حمل و نقل و پایانه های استان مرکزی .

جدول ۹-۱۱- تعداد متوسط اتوبوسهای مشغول ، آماده به کار ، متوقفی و خدماتی شرکت واحد اتوبوسرانی اراک و حومه : ۱۳۷۹

تعداد اتوبوس (رستگاه)	شرح
۱۱۰	جمع.....
۹۰	مشغول بکار.....
۷	آماده بکار (جهت درستی).....
۱۲	متوقفی (آماده بکار).....
۱	خدماتی بعنوان تعمیرگاه سیار سازمان.....

مأخذ: سازمان اتوبوسرانی اراک و حومه .

آمارنامه استان مرکزی ۱۳۲۹

جدول ۱۰-۱۱- متوسط تعداد مسافرین جابجا شده توسط شرکت واحد اتوبوسرانی اراک و حومه در ۲ شیفت: ۱۳۲۹

سال	مجموع تعداد مسافرین جابجا شده در سال	متوسط تعداد مسافر جابجا شده در روز (نفر)
۱۳۲۹	۲۹۳۸۱۸۹۰	۸۰۲۷۹

مأخذ: سازمان اتوبوسرانی اراک و حومه.

جدول ۱۱-۱۱- تعداد وسیله نقلیه شماره گذاری شده به تفکیک نوع در شهرستانهای استان در سال ۱۳۲۹

شهرستان	سواری شخصی	تاکسی	وانت	اتوبوس - مینی بوس	کامیون	پلاک دولتی	موتورسیکلت
کل استان	۲۹۵۰	۸۷	۳۵۳	۲۶	۱۹۲	۲۶۲	۲۰۹۰
آشتیان	-	-	-	-	-	-	-
اراک	۲۶۲۸	۳۷	۲۷۰	۳۹	۱۳۷	۱۴۷	۱۱۷۶
نفرس	-	-	-	-	-	-	-
خمین	-	-	-	-	-	-	-
دلیجان	-	-	-	-	-	-	۱۱۲
ساوه	۱۹۹	۲۷	۲۸	۶	۵۱	۱۲	۷۰۰
سربند	-	-	-	-	-	-	-
محلان	۱۰۳	۳	۵۵	۱	۲	۳	۱۰۰

مأخذ: ناحیه انتظامی استان مرکزی.

جدول ۱۲-۱۱- تعداد گواهینامه رانندگی صادر شده به تفکیک نوع در شهرستانهای استان در سال ۱۳۲۹

شهرستان	پایه یکم	پایه دوم	ویژه	تراکتور	موتورسیکلت
کل استان	۲۷۸	۹۸۸۵	۷۸	۹۷	۲۷۲۲
آشتیان	-	-	-	-	-
اراک	۲۷۸	۵۲۸۷	۷۸	۱۸	۱۱۰۷
نفرس	-	۲۶۰	-	۱۱	۶۸
خمین	-	۱۰۸۸	-	۳۹	۲۱۸
دلیجان	-	-	-	-	-
ساوه	-	۱۸۵۲	-	۱۶	۱۰۳۹
سربند	-	۶۹۲	-	۹	۶۱
محلان	-	۵۰۲	-	۲	۱۵۱

مأخذ: ناحیه انتظامی استان مرکزی.

فصل یازدهم / حمل و نقل ، انبارداری و ارتباطات ۱۹۴

جدول ۱۱-۱۳- تعداد تعاونیهای حمل و نقل استان برحسب شهرستان و گرایش فعالیت تا پایان سال ۱۳۷۹

شهرستان	جمع کل	مسافری	اتوبوس‌داران خودراننده	سواری کرایه	کامیون‌داران
کل استان.....	۵۱	۲۱	۱	۱	۱۷
آشتیان.....	۱	۱	-	-	-
اراک.....	۲۲ ^۴	۱۱	۱	۱	۵
تفرش.....	۱	-	-	-	۱
خمین.....	۷	۴	-	-	۲
دلیجان.....	۳	۱	-	-	۲
ساوه.....	۷	-	-	-	۴
سربند.....	۶	۴	-	-	۱
محلات.....	۴	-	-	-	۲

جدول ۱۱-۱۳- تعداد تعاونیهای حمل و نقل استان برحسب شهرستان و گرایش فعالیت تا پایان سال ۱۳۷۹ (دنباله)

شهرستان	تاکسی‌داران	مینی‌بوس‌داران	حمل و نقل هوایی	وانت بار	سایر
کل استان.....	۲	۶	-	۳	-
آشتیان.....	-	-	-	-	-
اراک.....	-	۳	-	۱	-
تفرش.....	-	-	-	-	-
خمین.....	-	-	-	۱	-
دلیجان.....	-	-	-	-	-
ساوه.....	۱	۲	-	-	-
سربند.....	-	۱	-	-	-
محلات.....	۱	-	-	۱	-

مأخذ: اداره کل تعاون استان مرکزی.

آمارنامه استان مرکزی ۱۹۵

جدول ۱۲-۱۱ نوع، ظرفیت و موقعیت سیلوهای استان: ۱۳۷۹

نام سیلو	نوع سیلو	ظرفیت سیلو (تن)	موقعیت جغرافیائی سیلو		
			شهرستان	بخش	شهر یا روستا
سیلو شهید گمنامی ۱	بتونی	۲۳۵۰۰	اراک	مرکزی	اراک
انبار سمندان	انبار روباز	۱۲۰۰۰۰	اراک	مرکزی	ایستگاه راه آهن سمندان
انبار مکانیزه	انبار سلف مکانیزه	۲۰۰۰۰	ساوه	-	-

مأخذ: اداره کل غله استان مرکزی.

جدول ۱۱-۱۵- تعداد و ظرفیت سیلوها، میزان گندم وارد شده و فروخته شده توسط اداره کل غله استان: ۱۳۷۵-۷۹

سال	تعداد سیلو (عدد)	ظرفیت سیلوها (تن)	میزان گندم وارد شده به سیلوهای استان (کیلوگرم)			جمع کل فروش گندم (کیلوگرم)
			گندم رسیده از داخل استان	گندم رسیده از سایر نقاط کشور	گندم رسیده از بندر	
۱۳۷۵	۳	۱۷۱۰۰۰	۱۷۶۵۳۸۰۱۰	-	۸۵۹۶۷۰۱۰	۳۰۷۵۹۶۰۵۰
۱۳۷۶	۳	۱۷۱۰۰۰	۱۱۶۹۷۸۲۷۰	۳۹۱۱۶۳۶۰	۱۶۳۴۱۳۷۸۰	۳۱۹۵۰۹۳۱۰
۱۳۷۷	۳	۱۷۱۰۰۰	۲۱۵۵۵۲۷۱۴	۲۶۲۷۲۶۶۰	۱۲۶۱۲۴۹۰	۲۳۶۴۸۷۷۶۹
۱۳۷۸	۳	۱۶۳۵۰۰	۶۸۱۴۰۳۹۵	۲۱۵۵۰۲۰۰	۲۳۲۱۷۴۲۸۳	۲۳۶۹۰۳۵۱۸
۱۳۷۹	۴	۱۸۳۵۰۰	۱۳۵۲۸۸۷۱۰	۹۱۶۰۶۰۰	۱۲۹۰۳۵۳۲۸	۲۱۶۷۲۹۶۶۵

مأخذ: اداره کل غله استان مرکزی.

جدول ۱۱-۱۶- مشخصات سردخانه‌های استان: ۱۳۷۹

نام واحد	ظرفیت (تن)	محل	وضعیت
سردخانه اراک.....	۳۱۷۹	اراک - کیلومتر ۱۲ جاده قم	دارای پروانه بهره‌برداری
شرکت گنسو.....	۲۴۰۰	ساوه - کیلومتر ۳ جاده اصفهان	بدون مهر استاندارد، پروانه بهره‌برداری
شرکت پاسورک....	۴۲۰۰	خمین - جاده الیگودرز	بدون مهر استاندارد، پروانه بهره‌برداری

مأخذ: سازمان صنایع و معادن استان مرکزی.

فصل یازدهم / حمل و نقل ، انبارداری و ارتباطات ک ۱۹۶

جدول ۱۷-۱۱- تعداد تأسیسات و امکانات صنایع و واحدهای پستی استان به تفکیک شهرستان: ۱۳۷۹

شهرستان	اداره پست و اداره کل	واحدهای پستی شهری	واحدهای پستی روستایی	واحدهای (شهری) ادغامی (روستایی)	واحدهای (روستایی) ادغامی (شهری)	جمع کل واحدهای پستی	تعداد صنایع پستی شهری	تعداد صنایع پستی روستایی	تعداد صنایع پستی شخصی
کل استان.....	۸	۳۰	۵۱	۲	۳۰۶	۳۹۷	۱۷۲	۱۶۴	۱۸۲۲
آشتیان.....	۱	-	۲	۰	۲۳	۲۶	۱۰	۶	۹۹
اراک.....	۱	۱۱	۱۱	۲	۸۹	۱۱۴	۶۰	۱۷	۱۰۵۷
تفرش.....	۱	۳	۳	۰	۲۳	۵۰	۱۱	۳۱	۱۰۱
خمین.....	۱	۲	۵	۰	۲۴	۵۴	۱۷	۲۷	۶۱
دلیجان.....	۱	۱	۳	۰	۱۲	۱۷	۱۴	۲۱	۱۳۲
ساوه.....	۱	۵	۱۶	۰	۲۰	۶۲	۳۳	۲۳	۱۹۸
سربند.....	۱	۲	۸	۰	۵۲	۶۳	۱۳	۱۰	۶۸
محلات.....	۱	۴	۳	۰	۳	۱۱	۱۴	۹	۹۹

مأخذ: اداره کل پست استان مرکزی.

جدول ۱۸-۱۱- مرسولات پستی صادره (فرستاده شده) از استان به تفکیک شهرستان ۱۳۷۹

شهرستان	خدمات متعارف پستی			جمع کل
	مرسولات عادی	مرسولات ثبتی	امانات	
کل استان.....	۱۳۲۵۵۸۹	۲۲۸۰۸۴	۹۶۰۴	۱۹۴۶۷۲۳
آشتیان.....	۷۷۲۲۸	۹۲۹	۳۹۷	۳۰۲۴۶
اراک.....	۶۸۹۳۷۴	۱۷۱۵۸۸	۴۲۳۷	۱۱۰۴۸۰۱
تفرش.....	۶۲۴۱۱	۵۴۹۶	۳۴۲	۵۹۷۵۱
خمین.....	۱۰۱۱۴۳	۳۵۷۸	۱۱۰۹	۱۳۴۱۷۰
دلیجان.....	۶۶۸۳۱	۵۸۱۰	۱۱۱۱	۱۱۹۲۴۸
ساوه.....	۲۱۰۰۷۰	۲۷۳۲۴	۱۴۷۹	۲۷۷۱۲۷
سربند.....	۶۴۶۰۱	۸۱۰۹	۱۶۵	۸۲۱۲۵
محلات.....	۵۳۷۳۱	۵۲۵۰	۷۶۴	۱۲۹۲۵۵

مأخذ: اداره کل پست استان مرکزی.

آمارنامه استان مرکزی ۱۹۷۰

جدول ۱۹-۱۱- مرسولات و امانات پستی وارده (رسیده) به استان به تفکیک شهرستان: ۱۳۷۹

شهرستان	مرسولات عادی	مرسولات ثبتی	امانات	جمع کل
کل استان.....	۲۱۸۱۷۳۲	۲۵۲۲۲۹	۱۹۳۴۱	۲۴۵۵۵۰۴
آشتیان.....	۸۰۱۲۱	۷۸۷۰	۴۱۸	۸۸۴۰۹
اراک.....	۱۱۱۹۲۹۰	۱۳۳۹۲۹	۱۱۷۳۶	۱۲۶۵۱۷۵
تفرش.....	۹۶۲۲۹	۱۳۰۴۴	۶۳۴	۱۰۹۹۰۷
خمین.....	۱۱۶۳۲۲	۲۶۳۸۵	۱۴۳۵	۱۴۴۱۴۲
دلیجان.....	۱۶۴۳۵۶	۱۸۳۳۶	۶۶۶	۱۸۳۳۵۸
ساوه.....	۳۶۲۰۷۵	۳۰۷۹۵	۲۹۰۲	۳۹۷۷۷۲
سربند.....	۸۷۲۷۱	۹۰۷۴	۲۹۲	۹۷۰۳۹
محلات.....	۱۵۳۶۷۰	۱۲۷۹۶	۱۱۵۶	۱۶۹۸۰۲

مأخذ: اداره کل پست استان مرکزی.

جدول ۲۰-۱۱- مراکز تلفن شهری و بین شهری شهرستانهای استان: ۱۳۷۸-۱۳۷۹

شهرستان	ارتباطات بین شهری و بین المللی				تلفن خودکار شهری			
	کانال خروجی		کانالهای ورودی		تعداد مراکز		تعداد شماره های منصوب	
	۱۳۷۹	۱۳۷۸	۱۳۷۹	۱۳۷۸	۱۳۷۹	۱۳۷۸	۱۳۷۹	۱۳۷۸
کل استان.....	۲۷۸۳	۲۷۳۵	۳۴۵۸	۲۷۳۵	۱۳۵	۱۳۰	۱۹۸۱۰۰	۲۰۲۷۱۶
آشتیان.....	۶۵	۶۹	۸۲	۶۹	۵	۵	۴۰۲۴	۴۰۲۴
اراک.....	۱۰۱۰	۱۲۰۴	۱۳۳۸	۱۰۵۵	۲۵	۲۵	۹۸۳۱۸	۹۹۱۶۶
تفرش.....	۹۶	۱۵۱	۱۷۳	۱۱۹	۱۲	۱۲	۶۸۸۴	۷۶۲۸
خمین.....	۳۱۱	۲۳۰	۳۲۲	۳۱۹	۱۲	۱۲	۱۶۸۱۶	۱۶۸۱۶
دلیجان.....	۱۰۷	۱۲۰	۲۷۶	۱۴۲	۱۱	۱۱	۱۳۳۴۸	۱۳۳۴۸
ساوه.....	۵۸۹	۶۱۳	۷۰۱	۶۴۸	۲۵	۲۳	۳۳۹۵۲	۳۵۴۶۴
سربند.....	۲۵۲	۲۷۶	۳۰۶	۲۸۰	۱۷	۱۶	۱۲۰۰۳	۱۲۹۲۶
محلات.....	۹۱	۱۲۴	۱۵۸	۱۱۳	۶	۶	۱۱۳۲۲	۱۱۳۲۲

مأخذ: شرکت سهامی مخابرات استان مرکزی.

فصل یازدهم / حمل و نقل ، ارتباطات و ارتباطات ۱۹۸

جدول ۲۱-۱۱- خطوط مشغول به کار شهری و بین شهری شهرستانهای استان: ۱۳۷۸-۷۹

درصد روستاهای بالای ۱۰۰ نفر دارای ارتباط تلفنی (۱)		روستاهای دارای ارتباط تلفنی		کل روستاهای بالای ۱۰۰ نفر سال ۱۳۷۵	شهرستان
۱۳۷۹	۱۳۷۸	۱۳۷۹	۱۳۷۸		
۱۷۶۲	۷۰۷	۸۲۷	۷۶۵	۸۶۸	کل استان.....
۲۷	۲۷	۲۸	۲۸	۲۷	آشتیان.....
۱۹۶	۱۷۲	۲۰۲	۱۷۶	۲۳۶	اراک.....
۸۳	۷۹	۹۵	۹۱	۹۳	تفرش.....
۱۲۷	۱۲۴	۱۳۱	۱۲۸	۱۲۸	خمین.....
۲۷	۲۷	۳۲	۳۱	۲۸	دلیجان.....
۱۲۴	۱۱۵	۱۴۰	۱۲۷	۱۵۹	ساوه.....
۱۵۹	۱۴۶	۱۷۶	۱۶۳	۱۷۷	سربند.....
۱۹	۱۷	۲۳	۲۱	۲۰	محلات.....

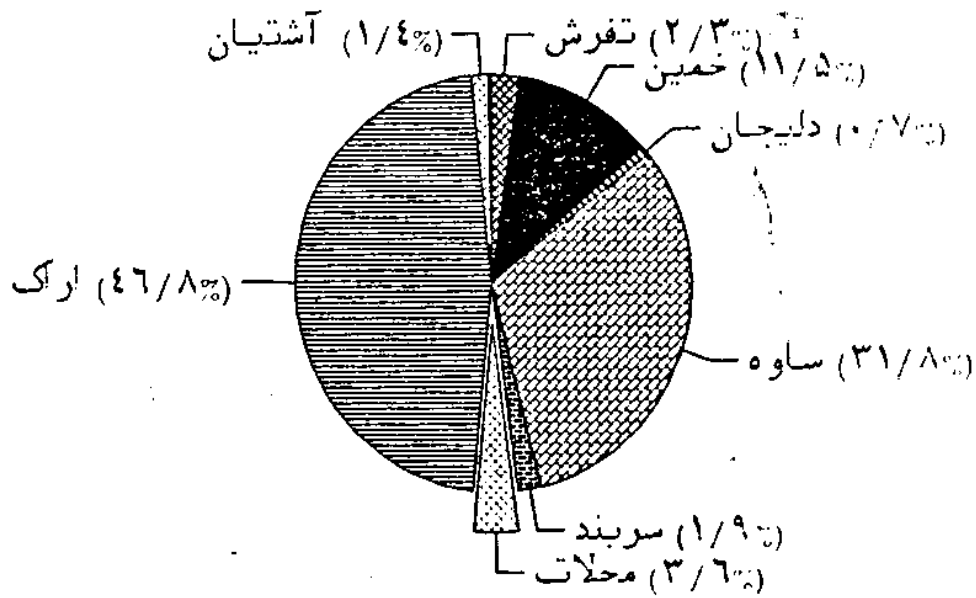
جدول ۲۱-۱۱- خطوط مشغول به کار شهری و بین شهری شهرستانهای استان: ۱۳۷۸-۱۳۷۹

تلفن خودکار شهری						شهرستان
تلفن		شماره‌های مشغول به کار				
تلفن همگانی راه دور		همگانی شهری		معمولی		
۱۳۷۹	۱۳۷۸	۱۳۷۹	۱۳۷۸	۱۳۷۹	۱۳۷۸	
۲۳۱	۲۰۴	۱۲۵۴	۱۱۳۶	۹۸۷۹۰	۱۶۸۶۸۴	کل استان.....
۸	۷	۲۲	۲۶	۳۳۷۴	۳۱۸۴	آشتیان.....
۱۰۴	۸۹	۵۶۹	۵۰۹	۹۱۹۰	۸۲۵۵۴	اراک.....
۷	۶	۶۱	۲۴	۶۷۹۱	۶۴۹۸	تفرش.....
۱۳	۱۳	۲۱۴	۱۹۰	۱۳۵۷۸	۱۲۶۱۶	خمین.....
۲۲	۲۱	۶۷	۵۸	۹۶۲۰	۹۱۶۲	دلیجان.....
۳۱	۳۶	۱۵۵	۱۵۸	۳۲۴۱۲	۳۰۴۰۶	ساوه.....
۲۹	۱۵	۵۴	۵۶	۱۳۱۸۴	۱۲۲۴۴	سربند.....
۱۷	۱۷	۱۱۲	۱۱۵	۱۰۶۴۱	۱۰۰۲۲	محلات.....

(۱) - ضمناً چنانچه هزینه تأمین ارتباط روستاهای زیر ۱۰۰ نفر بعلت در مسیر قرار گرفتن ، اندک باشد ارتباط تأمین و معیار جمعیتی آن در اولویت بعد قرار می‌گیرد .
 مأخذ: شرکت سهامی مخابرات استان مرکزی .

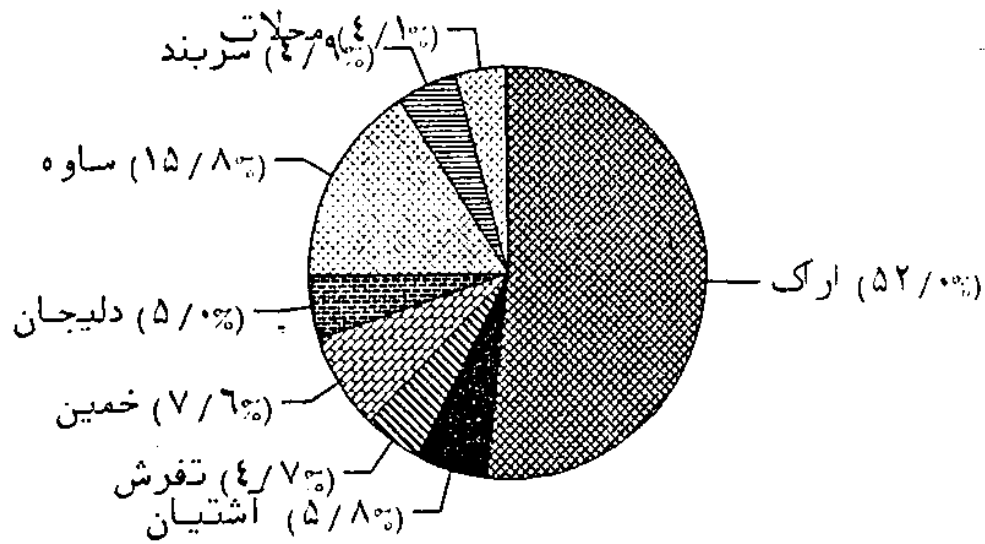
۱۱-۱. توزیع مسافران خروجی استان برحسب شهرستان سال ۱۳۷۹

مبنا: جدول ۸-۱۱




۱۱-۲- توزیع مرسولات عادی پستی صادره از استان
به تفکیک شهرستان سال ۱۳۷۹

مبنا: جدول ۱۱-۱۸



فصل دوازدهم

بازارهای مالی



تعاریف و مفاهیم

○ بانک :

به مؤسسه‌ای اطلاق میشود که بصورت شرکت سهامی و مطابق قانون تجارت به عملیات بانکی بپردازد.

○ بیمه :

عقدی است که به موجب آن یک طرف تعهد می‌کند در ازای دریافت وجه از طرف دیگر، در صورت وقوع یا بروز حادثه خسارت وارده بر وی را جبران نموده یا وجه معینی را بپردازد متعهد را بیمه گر (شرکت یا نمایندگی بیمه) طرف متعهد را بیمه گزار (فرد یا مؤسسه) و وجه پرداختی را حق بیمه می‌نامند.

○ بیمه آتش سوزی :

جبران زیان و خسارت مالی ناشی از آتش سوزی که معمولاً خطرات صاعقه و انفجار را هم در برمیگیرد.

○ بیمه اتومبیل :

بیمه وسایل نقلیه شخصی، تجاری، کشاورزی و موتورسیکلت در قبال آتش سوزی، دزدی و حادثه میباشد.

○ بیمه باربری :

بیمه کالا در مقابل خطرات حمل و نقل از شروع تا پایان سفر میباشد.

○ بیمه حوادث انفرادی :

پرداخت مبلغی از طرف بیمه گر به بیمه گزار در مقابل دریافت حق بیمه براساس قرارداد در هنگام وقوع حادثه‌ای که موجب ضایعه بدنی (قوت، نقص عضو، از کار افتادگی دائم اعم از کامل یا ناقص و از کار افتادگی موقت) میشود.

○ بیمه عمر :

تعهد پرداخت مبلغ معینی از طرف بیمه گر (به شکل سرمایه یا بصورت مستمری) به بیمه گزار و یا شخص ثالثی که او معرفی و تعیین نموده بر اساس مفاد قرارداد.

○ سپرده قرض الحسنه جاری :

از نظر نحوه پرداخت مشابه حساب جاری است و صاحبان آن میتوانند با استفاده از چک از حساب خود برداشت کنند.

○ سپرده قرض الحسنه پس انداز :

از نظر نحوه دریافت و پرداخت مشابه سپرده پس انداز سابق است که صاحبان این سپرده میتوانند با استفاده از دفترچه حساب پس انداز از حساب خود برداشت کنند. با این تفاوت که به سپرده‌های قرض الحسنه پس انداز سودی تعلق نمی‌گیرد ولی طبق قانون بانکها می‌توانند بمنظور جذب و تجهیز این گونه سپرده‌ها به اعطای جوایز غیر ثابت نقدی و یا جنسی به سپرده‌گذاران مبادرت نمایند.

○ سپرده‌های سرمایه‌گذاری مدت دار :

به دو صورت سپرده‌های سرمایه‌گذاری کوتاه مدت و بلندمدت میباشد که بانکها در مورد سپرده‌های سرمایه‌گذاری مدت دار فقط بعنوان وکیل سپرده عمل می‌کنند و منافع حاصل از این سپرده‌ها در امور مشارکت مدنی، مضاربه، اجاره به شرط تملیک، معاملات اقسامی، مزارعه، مساقات، سرمایه‌گذاری مستقیم، معاملات سلف و جعاله مورد استفاده قرار می‌گیرد. منافع حاصل از عملیات مذکور براساس قرارداد منعقد شده متناسب با مدت و مبالغ سپرده‌های سرمایه‌گذاری و رعایت سهم منافع بانک به نسبت مدت و مبلغ در کل وجوه به کار گرفته شده در این عملیات تقسیم می‌شود مدت سپرده‌های سرمایه‌گذاری کوتاه مدت در مرحله اول حداقل سه ماه است و در مراحل تمدید تابعی از ضرایب یک ماه خواهد بود. مدت سپرده‌های سرمایه‌گذاری بلند مدت در مرحله اول حداقل یکسال و برای بیش از یکسال تابعی از ضرایب ۳ ماه است.

○ مشارکت مدنی :

در آمیختن سرمایه نقدی یا جنسی متعلق به اشخاص حقیقی یا حقوقی متعدد به نحو مشاع و بمنظور انتفاع و طبق قرارداد می‌باشد.

آمارنامه استان مرکزی ۲۰۳

جدول ۱-۱۲- تعداد شعب بانکها در استان مرکزی: ۱۳۷۹

تعداد	بانک
۳۵۸	جمع
۳۳	تجارت
۲۳	رفاه کارگران
۲۷	سپه
۷۶	صادرات
۶۵	کشاورزی
۱۵	مسکن
۳۳	ملت
۷۵	ملی

مأخذ: بانکهای استان مرکزی

جدول ۲-۱۲- تعداد کارکنان بانکهای استان مرکزی برحسب درجه تحصیلی: ۱۳۷۹

نام بانک	جمع	بیسواد	کمتر از دیپلم	دیپلم	فوق دیپلم	لیسانس و بالاتر
جمع	۲۹۹۱	۲	۷۶۸	۱۸۲۷	۸۸	۳۰۶
تجارت	۳۶۴	-	۸۶	۲۳۱	۵	۳۲
رفاه کارگران	۱۷۰	-	۲۲	۷۵	۲	۲۷
سپه	۲۹۲	-	۸۵	۱۹۲	۳	۱۲
صادرات	۲۷۱	-	۱۳۴	۲۷۷	۳	۵۶
کشاورزی	۳۹۳	-	۷۲	۲۶۳	۱۴	۲۲
ملت	۳۰۶	۲	۹۲	۱۸۱	۱۰	۲۱
مسکن	۱۲۲	-	۲۶	۸۵	۲	۱۱
ملی	۸۵۱	-	۲۰۷	۵۱۳	۲۶	۸۵

مأخذ: بانکهای استان مرکزی

فصل دوازدهم / بازارهای مالی ۲۰۴

جدول ۱۲-۳- تعداد و میزان مانده سپرده‌های قرض‌الحسنه و سرمایه‌گذاری نزد بانکها برحسب نوع تا پایان سال ۱۳۷۹

(میلیون ریال)

قرض‌الحسنه						بانک
پس‌انداز		جاری		کل		
مبلغ	تعداد	مبلغ	تعداد	مبلغ	تعداد	
۳۳۷۸۶	۱۳۷۸۹۵۲	۷۳۴۵۴۶	۲۲۲۳۱۸	۱۰۶۹۳۳۲	۱۶۲۱۲۷۲	جمع.....
۳۱۵۲۱	۸۹۰۳۲	۱۱۲۷۹۸	۲۲۷۶۶	۱۲۲۳۱۹	۱۱۳۸۰۰	تجارت.....
۱۶۸۵۳	۶۶۸۹۵	۵۱۷۰۵	۱۲۳۳۳	۶۸۵۵۸	۷۹۲۲۸	رفاه‌کارگران.....
۱۶۳۳۳	۹۲۱۱۳	۶۹۶۱۹	۲۲۱۴۷	۸۵۹۵۲	۱۱۲۲۶۰	سپه.....
۴۲۱۹۴	۳۲۹۵۷۸	۱۰۰۱۱۳	۳۷۲۱۸	۱۲۲۳۰۷	۳۶۶۷۹۶	صادرات.....
۱۱۷۰۲۰	۱۸۹۰۹۸	۷۹۲۶۷	۱۹۱۳۰	۱۹۶۲۸۷	۲۰۸۲۲۸	کشاورزی.....
۱۰۹۲۲	۷۴۰۷۷	۱۰۶۸۰	۹۹۲۲	۲۱۶۰۲	۸۴۰۰۱	مسکن.....
۲۹۷۲۵	۱۵۷۹۴۱	۱۳۰۹۶۵	۳۳۷۲۳	۱۶۰۷۱۰	۱۹۱۶۸۲	ملت.....
۷۰۱۹۸	۳۸۰۲۱۸	۱۷۹۳۹۹	۸۳۰۵۷	۲۲۹۵۹۷	۴۶۳۲۷۵	ملی.....

جدول ۱۲-۳- تعداد و میزان مانده سپرده‌های قرض‌الحسنه و سرمایه‌گذاری نزد بانکها برحسب نوع تا پایان سال ۱۳۷۹ (دنباله)

(میلیون ریال)

سرمایه‌گذاری						بانک		
سایر سپرده‌ها		بلندمدت		کوتاه مدت			کل	
مبلغ	تعداد	مبلغ	تعداد	مبلغ	تعداد		مبلغ	تعداد
۳۳۷۹۱۸	۴۸۲۰۱	۴۹۰۹۵۱	۶۱۰۱۰	۵۰۹۰۹۱	۲۸۲۶۵۸	۱۳۳۷۹۶۰	۳۹۱۹۶۹	جمع.....
۳۱۳۷۲	۳۱۰۲	۳۹۴۶۹	۳۶۰۶	۳۶۳۰۳	۱۵۳۲۳	۱۰۷۱۴۶	۲۲۰۳۱	تجارت.....
۸۰۲۳	۲۰	۷۰۹۹	۷۳۵	۷۹۴۷	۳۲۶۹	۲۳۰۸۹	۴۰۲۴	رفاه‌کارگران.....
-	-	۹۷۶۷۲	۶۲۴۲	۶۰۸۹۱	۲۵۵۴۳	۱۵۸۵۶۵	۳۱۷۸۵	سپه.....
۲۵۵۱۳	۵۳۴۸	۱۰۸۸۵۳	۱۳۸۰۹	۱۵۳۷۸۸	۱۰۳۳۹۳	۲۸۸۱۵۲	۱۲۲۵۵۰	صادرات.....
۸۱۱	۱۶۵۰	۲۵۹۳۳	۷۱۶۶	۳۲۸۹۶	۱۳۰۹۹	۵۹۶۵۰	۲۱۹۱۵	کشاورزی.....
۱۲۵۰۲۴	۲۹۸۲۴	۱۹۰۵۹	۲۳۶۶	۱۹۹۱۸	۸۸۳۷	۱۶۴۰۲۱	۴۱۰۲۷	مسکن.....
۱۱۷۱۹	۸۲۵۷	۴۳۰۵۸	۳۸۲۳	۴۲۰۲۱	۳۰۷۵۹	۹۸۷۹۸	۴۲۸۵۹	ملت.....
۱۴۵۴۱۴	-	۱۴۹۷۹۶	۲۳۳۴۳	۱۵۳۳۲۷	۸۱۲۳۵	۴۴۸۵۳۷	۱۰۵۷۷۸	ملی.....

مآخذ: بانکهای استان.

آمارنامه استان مرکزی ۲۰۵

جدول ۱۲-۴- تعداد و مبلغ اعتبارات پرداختی بانکهای استان مرکزی برحسب نوع اعتبار: ۱۳۷۹ (میلیون ریال)

نام بانک	کل		کشاورزی		صنعت و معدن		خدمات	
	تعداد	مبلغ	تعداد	مبلغ	تعداد	مبلغ	تعداد	مبلغ
جمع	۱۹۵۳۷۷	۱۶۷۶۷۱۳	۵۸۹۸۹	۵۵۰۱۱۴	۱۵۱۹۳	۳۱۷۲۳۹	۳۷۵۹۳	۱۵۴۴۴۳
تجارت	۴۵۰۸	۱۱۰۲۲۳	۱۷۰۲	۲۵۹۴۶	۹۱۹	۲۲۷۴۰	۵۰۰	۱۵۴۰۹
رفاه کارگران	۹۶۷۳	۸۶۹۱۲	۶۵۲	۱۳۲۷۳	۵۱۰	۱۹۸۶۰	۴۱۰	۱۱۰۱۶
سپه	۱۱۹۴۶	۱۶۹۳۶۷	۲۸۱۴	۲۵۳۴۹	۱۲۵۳	۳۹۲۸۱	۱۰۷۱	۹۹۶۹
صادرات	۲۶۱۳۳	۱۷۰۵۴۹	۷۶۸۵	۲۶۸۴۸	۲۳۴۳	۶۰۶۰۳	۳۸۸۱	۲۵۹۶
کشاورزی	۴۳۶۷۱	۳۷۶۸۷۷	۳۸۶۰۶	۳۴۷۹۹۱	-	-	۵۰۶۵	۲۸۸۸۶
ملت	۱۳۰۲۳	۱۲۶۶۸۱	۲۲۶۰	۳۰۱۸۵	۶۶۰	۳۲۴۶۶	۲۲۳۹	۲۳۷۱۴
مسکن	۵۲۱۱	۱۶۹۷۵۵	-	-	۳	۵۶۷۲	۱۴	۸۱
ملی	۸۱۳۱۱	۲۶۶۳۴۹	۵۲۷۰	۶۰۵۲۲	۹۵۰۵	۱۱۶۶۱۶	۲۴۴۱۳	۶۰۷۷۲

جدول ۱۲-۴- تعداد و مبلغ اعتبارات پرداختی بانکهای استان مرکزی بر حسب نوع اعتبار: ۱۳۷۹ (دنباله) (میلیون ریال)

نام بانک	بازرگانی داخلی		ساختمان		سایر	
	تعداد	مبلغ	تعداد	مبلغ	تعداد	مبلغ
جمع	۹۳۲۵	۱۶۷۵۴۳	۶۵۳۹۱	۳۳۱۵۶۷	۸۹۸۹	۵۵۸۰۷
تجارت	۴۹۳	۱۰۲۵۰	۲۰۴	۶۸۱۰	۶۹۰	۹۰۷۸
رفاه کارگران	۴۶۹	۱۰۵۶۰	۴۶۷۵	۲۸۴۸۶	۲۹۵۷	۳۷۱۷
سپه	۱۶۰۲	۳۷۰۸۲	۳۸۷۷	۲۱۱۸۴	۱۳۲۹	۳۶۵۰۰
صادرات	۲۷۶۷	۳۷۹۵۹	۹۲۵۷	۲۰۵۲۲	-	-
کشاورزی	-	-	-	-	-	-
ملت	۱۵۰۰	۲۲۹۰۳	۲۳۵۵	۱۰۹۰۱	۴۰۱۰	۶۵۱۲
مسکن	-	-	۵۱۹۴	۱۶۴۰۰۲	-	-
ملی	۲۴۹۴	۴۸۷۸۷	۳۹۶۲۹	۱۷۹۶۵۲	-	-

مأخذ: بانکهای استان مرکزی.

فصل دوازدهم / بازارهای مالی / ۲۰۶

جدول ۱۲۵- شعب و نمایندگی‌های بانک تجارت در استان مرکزی به تفکیک شهرستان: ۱۳۷۹

شهرستان	جمع	تعداد شعبه	تعداد نمایندگی (باجه)
جمع.....	۲۹	۲۰	۹
آشتیان.....	۱	۱	۰
اراک.....	۱۹	۱۶	۳
تفرش.....	۲	۱	۱
خمین.....	۸	۶	۲
دلیجان.....	۲	۲	۰
ساوه.....	۹	۷	۲
سربند.....	۳	۳	۰
محلات.....	۵	۲	۱

مأخذ: بانک تجارت استان مرکزی.

جدول ۱۲۶- کارکنان بانک تجارت در استان مرکزی به تفکیک درجه تحصیلی و شهرستان: ۱۳۷۹

شهرستان	جمع	بیسواد	کمتر از دیپلم	دیپلم	فوق دیپلم	لیسانس و بالاتر
جمع.....	۳۴۵	-	۸۲	۲۲۶	۱۰	۲۷
آشتیان.....	۵	-	۲	۳	-	-
اراک.....	۱۸۸	-	۲۲	۱۱۹	۵	۲۲
تفرش.....	۹	-	۲	۶	۱	-
خمین.....	۲۱	-	۱۲	۲۸	۱	-
دلیجان.....	۱۲	-	۳	۶	۳	-
ساوه.....	۲۸	-	۱۳	۳۲	-	۳
سربند.....	۱۶	-	۲	۱۲	-	-
محلات.....	۲۶	-	۶	۱۸	-	۲

مأخذ: بانک تجارت استان مرکزی.

آمارنامه استان مرکزی ۲۰۷

جدول ۱۲۷- شعب و نمایندگی های بانک سپه در استان مرکزی به تفکیک شهرستان: ۱۳۷۹

شهرستان	جمع	تعداد شعبه	تعداد نمایندگی باجه
کل استان.....	۲۷	۲۶	۱
آشتیان.....	۱	۱	۰
اراک.....	۱۶	۱۵	۱
تفرش.....	۱	۱	۰
خمین.....	۲	۲	۰
دلیجان.....	۱	۱	۰
ساوه.....	۳	۳	۰
سربند.....	۱	۱	۰
محلان.....	۲	۲	۰

مأخذ: بانک سپه استان مرکزی.

فصل دوازدهم / بازارهای مالی ۲۰۸

جدول ۱۲-۸. کارکنان بانک سپه در استان مرکزی به تفکیک درجه تحصیلی و شهرستان: ۱۳۷۹

شهرستان	جمع	بیسواد	کمتر از دیپلم	دیپلم	فوق دیپلم	لیسانس و بالاتر
کل استان.....	۲۹۲	-	۸۴	۱۹۲	۳	۱۳
اراک.....	۱۸۳	-	۴۱	۱۳۱	۱	۱۰
آشتیان.....	۵	-	۴	۱	-	-
تفرش.....	۸	-	۳	۴	۱	-
خمین.....	۲۵	-	۱۰	۱۵	-	-
دلیجان.....	۱۳	-	۳	۸	۱	۱
ساوه.....	۳۴	-	۱۵	۱۸	-	۱
سربند.....	۶	-	۲	۴	-	-
محلات.....	۱۸	-	۶	۱۱	-	۱

مأخذ: بانک سپه استان مرکزی

جدول ۱۲-۹. تعداد و مبلغ سپرده نزد بانک سپه در استان مرکزی به تفکیک شهرستان: ۱۳۷۹ (میلیون ریال)

شهرستان	جمع کل سپرده‌ها		سپرده بلند مدت	
	تعداد	مبلغ	تعداد	مبلغ
کل استان.....	۱۴۶۰۲۵	۲۲۲۵۱۷	۶۲۴۲	۹۷۶۸۲
اراک.....	۷۷۶۸۱	۱۷۶۲۶۷	۳۳۶۳	۷۸۴۴۶
آشتیان.....	۳۴۴۵	۱۹۷۹	۵۰	۲۹۹
تفرش.....	۵۷۶۵	۳۶۸۸	۲۱۵	۷۹۶
خمین.....	۱۳۳۰۲	۱۲۲۵۸	۶۶۰	۳۷۳۹
دلیجان.....	۸۱۳۷	۹۶۳۹	۳۷۴	۲۴۰۶
ساوه.....	۲۳۶۰۸	۲۷۸۷۶	۹۵۳	۶۸۷۸
سربند.....	۲۲۷۷	۲۷۷۹	۱۲۵	۹۱۰
محلات.....	۹۷۳۰	۱۰۰۳۱	۵۰۲	۴۲۰۸

آمارنامه استان مرکزی ۲۰۹

جدول ۱۲۹- تعداد و مبلغ سپرده نزد بانک سپه در استان مرکزی به تفکیک شهرستان: ۱۳۷۹ (دشباعه) (میلیون ریال)

سپه چک		قرض الحسنه (پس انداز)		قرض الحسنه (جاری)		سپرده کوتاه مدت		شهرستان
مبلغ	تعداد	مبلغ	تعداد	مبلغ	تعداد	مبلغ	تعداد	
۱۸۹۵۹۲	-	۱۶۳۱۰	۹۲۱۱۳	۶۸۶۶۶	۲۲۱۲۷	۶۱۸۵۹	۲۵۵۲۳	کل استان.....
۳۹۴۱	-	۵۱۰	۲۷۲۶	۷۸۹	۳۶۸	۳۸۱	۲۸۱	آشتیان.....
۱۲۰۵۳۴	-	۹۴۶۱	۴۹۳۲۴	۴۹۰۳۶	۱۲۲۷۵	۳۹۳۲۲	۱۲۵۱۹	اراک.....
۳۲۱۰	-	۶۱۸	۳۲۲۶	۱۰۶۸	۶۹۶	۱۲۰۶	۱۴۰۸	نفرش.....
۱۶۸۶۲	-	۱۱۵۹	۷۹۳۵	۳۷۹۵	۲۲۳۳	۳۵۶۵	۲۴۷۲	خمین.....
۸۰۶۱	-	۴۰۰	۲۷۳۰	۳۴۱۱	۱۱۳۰	۳۴۲۲	۲۰۰۳	دلیجان.....
۲۴۶۷۲	-	۳۰۳۶	۱۵۲۹۳	۸۰۰۶	۳۳۵۸	۹۹۵۶	۴۰۰۴	ساوه.....
۳۲۹۸	-	۶۵۲	۳۳۰۴	۴۲۱	۴۲۶	۷۹۲	۴۲۲	سریند.....
۹۰۱۲	-	۴۷۲	۵۳۳۵	۲۱۴۰	۱۴۶۱	۳۲۱۱	۲۲۳۲	محللات.....

مأخذ: بانک سپه استان مرکزی.

فصل دوازدهم / بازارهای مالی ۲۱۰

جدول ۱۲-۱۰- تعداد شعب و کارکنان بانک صادرات ایران در استان مرکزی به تفکیک درجه تحصیلی و شهرستان: ۱۳۷۹

بانکهای شهرستان	تعداد شعب	کارکنان			
		جمع	بیسواد	کمتر از دیپلم	دیپلم
کل استان	۷۶	۴۷۱	-	۱۳۴	۲۷۷
آشتیان.....	۲	۶	-	۳	۳
اراک.....	۴۰	۳۰۸	-	۸۶	۱۷۶
تفرش.....	۲	۴	-	۱	۳
خمین.....	۶	۳۶	-	۱۱	۲۳
دلیجان.....	۳	۱۶	-	۵	۱۰
ساوه.....	۱۴	۶۵	-	۱۸	۴۱
سریند.....	۵	۱۵	-	۴	۷
محلات.....	۴	۲۱	-	۶	۱۴

مأخذ: بانک صادرات استان مرکزی.

جدول ۱۲-۱۱- تعداد و مبلغ سپرده نزد بانک صادرات ایران در استان مرکزی به تفکیک نوع سپرده و شهرستان: ۱۳۷۹ (میلیون ریال)

بانکهای شهرستان	جمع کل سپرده‌ها		سپرده بلند مدت	
	تعداد	مبلغ	تعداد	مبلغ
کل استان.....	۴۸۹۳۲۶	۲۳۰۴۶۱	۱۳۸۰۹	۱۰۸۸۵۳
اراک.....	۲۳۳۹۳۲	۲۵۸۸۵۵	۶۹۶۵	۶۱۰۲۱
آشتیان.....	۱۳۴۱۳	۸۴۶۵	۴۹۳	۲۳۷۷
تفرش.....	۱۰۰۳۰	۵۳۲۷	۳۵۹	۱۸۲۶
خمین.....	۳۹۰۸۳	۲۱۸۲۸	۱۲۲۹	۶۵۹۰
دلیجان.....	۱۷۶۰۰	۱۱۸۹۲	۵۱۹	۲۸۹۷
ساوه.....	۹۷۵۳۱	۷۳۸۹۶	۱۹۲۴	۱۶۳۸۹
سریند.....	۲۴۵۰۳	۲۲۰۰۹	۱۱۴۱	۶۳۶۶
محلات.....	۳۲۲۵۴	۲۸۱۶۹	۱۱۷۹	۱۱۳۸۷

آمارنامه استان مرکزی ۲۱۱

جدول ۱۲-۱۱- تعداد و مبلغ سپرده نزد بانک صادرات ایران در استان مرکزی به تفکیک نوع سپرده و شهرستان: ۱۳۷۹ (دنباله)

(میلیون ریال)

سایر سپرده‌ها		قرض الحسنه (پس انداز)		قرض الحسنه (جاری)		سپرده کوتاه مدت		بانکهای شهرستان
مبلغ	تعداد	مبلغ	تعداد	مبلغ	تعداد	مبلغ	تعداد	
۲۵۵۱۳	۵۳۴۸	۴۲۱۹۲	۳۲۹۵۷۸	۱۰۰۱۱۳	۳۷۲۱۸	۱۵۳۸۵۱	۱۰۳۳۹۳	کل استان.....
۷	۱۰۲	۱۵۳۳	۱۰۸۵۰	۸۴۳	۵۲۱	۳۷۰۵	۲۴۴۷	آشتیان.....
۲۴۹۶۹	۳۲۳۳	۲۰۰۷۷	۱۵۲۷۳۲	۶۶۹۱۲	۱۷۶۶۱	۸۵۸۷۲	۵۳۳۳۸	اراک.....
۱۸	۱۶	۹۴۲	۶۶۷۳	۲۵۹	۲۹۸	۲۲۸۲	۲۲۸۲	تفرش.....
۳۷	۲۴۳	۲۵۰۲	۲۵۸۸۲	۳۲۲۰	۲۸۵۲	۹۲۹۲	۸۷۸۰	خمین.....
۲۵	۶۹	۸۲۸	۱۱۶۴۹	۲۵۲۲	۱۷۸۵	۵۶۲۰	۳۵۷۸	دلیجان.....
۲۴۶	۷۰۶	۱۱۳۱۱	۷۰۵۵۰	۱۸۹۲۵	۸۷۷۷	۲۷۰۰۵	۱۵۵۷۳	ساوه.....
۱۴۵	۶۷۲	۳۲۱۲	۳۰۲۳۷	۲۳۸۲	۲۱۵۷	۹۹۰۱	۱۰۲۹۲	سربند.....
۶۶	۲۰۶	۱۷۸۷	۲۱۰۰۲	۵۰۲۸	۲۹۶۷	۹۹۷۰	۶۹۰۱	محلات.....

مأخذ: بانک صادرات استان مرکزی.

فصل دوازدهم / بازارهای مالی / ۲۱۲

جدول ۱۲-۱۲. تعداد و مبلغ اعتبارات پرداختی بانک صادرات ایران در استان مرکزی به تفکیک نوع اعتبار و شهرستان: ۱۳۷۹

(میلیون ریال)

کل اعتبارات پرداختی		بانکهای شهرستان
مبلغ	تعداد	
۱۷۰۵۲۹	۲۶۱۳۳	کل استان.....
۲۴۰۰	۱۶۳۶	آشتیان.....
۹۰۹۳۹	۷۶۷۰	اراک.....
۳۸۵۴	۱۵۱۹	تفرش.....
۷۷۹۲	۳۰۰۶	خمین.....
۵۸۴۴	۱۳۵۹	دلیجان.....
۳۰۰۳۳	۶۲۶۸	ساوه.....
۱۲۴۶۲	۱۷۶۱	سربند.....
۱۵۴۳۳	۲۹۱۴	محلات.....

جدول ۱۲-۱۲. تعداد و مبلغ اعتبارات پرداختی بانک صادرات ایران در استان مرکزی به تفکیک نوع اعتبار و شهرستان

۱۳۷۹ (دنباله)

(میلیون ریال)

صنعتی و معدنی		کشاورزی		بانکهای شهرستان
مبلغ	تعداد	مبلغ	تعداد	
۶۰۶۰۳	۲۳۴۳	۲۶۸۲۸	۷۶۸۵	کل استان.....
۵۳۵۰۳	۱۲۳۱	۵۱۶۶	۳۴۱	اراک.....
۵۷۰	۷۸	۱۵۶۰	۳۰۵	آشتیان.....
۲۲۵	۵۱	۱۸۲۸	۲۸۲	تفرش.....
۸۵۰	۳۱۲	۲۶۶۰	۵۷۲	خمین.....
۷۹۰	۶۵	۱۶۰۰	۲۶۵	دلیجان.....
۶۲۰	۱۲۲	۲۵۷۶۶	۴۳۲۹	ساوه.....
۷۶۵	۲۶۲	۲۸۹۸	۴۶۱	سربند.....
۳۲۸۰	۲۲۲	۵۳۷۰	۱۰۳۰	محلات.....

آمارنامه استان مرکزی ۷۱۳

جدول ۱۲-۱۲. تعداد و مبلغ اعتبارات پرداختی بانک صادرات ایران در استان مرکزی به تفکیک نوع اعتبار و شهرستان:

(میلیون ریال)

۱۳۷۹ (دنباله)

سایر وامهای پرداختی		ساختمان		بانکهای شهرستان
مبلغ	تعداد	مبلغ	تعداد	
۴۵۹۶	۳۸۸۱	۲۰۵۴۲	۹۳۵۷	کل استان.....
۳۸۵	۲۵۵	۱۱۶۰	۹۶۰	آشتیان.....
۲۰۷۸	۱۸۱۶	۱۱۲۱۱	۲۵۴۹	اراک.....
۲۸۹	۲۱۵	۹۸۰	۸۲۲	تفرش.....
۴۶۸	۲۹۲	۱۸۷۶	۱۶۵۰	خمین.....
۳۷۹	۱۶۹	۷۶۷	۷۲۱	دلیجان.....
۳۷۲	۲۲۵	۱۶۶۰	۱۴۵۲	ساوه.....
۲۵۰	۲۱۵	۷۶۰	۷۰۳	سربند.....
۳۷۵	۶۹۴	۲۱۲۸	۶۰۰	محلات.....

جدول ۱۲-۱۲. تعداد و مبلغ اعتبارات پرداختی بانک صادرات ایران در استان مرکزی به تفکیک نوع اعتبار و شهرستان: ۱۳۷۹ (دنباله)

(میلیون ریال)

بازرگانی داخلی		بانکهای شهرستان
مبلغ	تعداد	
۳۷۹۵۹	۲۷۶۷	کل استان.....
۱۸۹۶۰	۱۶۳۳	اراک.....
۷۲۵	۳۸	آشتیان.....
۵۳۲	۱۴۹	تفرش.....
۱۹۳۸	۱۸۰	خمین.....
۲۳۰۸	۱۳۹	دلیجان.....
۱۶۱۵	۱۳۰	ساوه.....
۷۶۹۱	۱۲۰	سربند.....
۴۱۷۰	۳۶۸	محلات.....

مأخذ: بانک صادرات استان مرکزی.

فصل دوازدهم / بازارهای مالی که ۲۱۴

جدول ۱۲-۱۳- تعداد شعب و کارکنان بانک کشاورزی به تفکیک درجه تحصیلی و شهرستان: ۱۳۷۹

شعبه مرکزی	تعداد شعب	کارکنان			
		جمع	بیسواد	کمتر از دیپلم	دیپلم
جمع.....	۶۵	۳۹۳	-	۷۴	۲۶۳
اراک.....	۲۶	۱۷۲	-	۳۲	۱۱۰
آشتیان.....	۱	۱۳	-	۴	۸
تفرش.....	۴	۲۷	-	۱۰	۱۷
خمین.....	۷	۳۶	-	۷	۲۴
دلیجان.....	۳	۱۴	-	۳	۹
ساوه.....	۱۵	۷۹	-	۱۱	۵۴
سربند.....	۷	۳۷	-	۵	۲۹
محلات.....	۲	۱۵	-	۲	۱۲

مأخذ: بانک کشاورزی استان مرکزی.

جدول ۱۲-۱۴- تعداد و مبلغ سپرده‌های نزد بانک کشاورزی استان مرکزی به تفکیک شهرستان: ۱۳۷۹ (هزارریال)

شهرستان	سپرده‌های بلندمدت		سپرده‌های کوتاه مدت	
	تعداد	مبلغ	تعداد	مبلغ
جمع.....	۷۱۶۶	۲۵۹۴۳	۱۳۰۹۹	۲۲۱۲۰
اراک.....	۱۹۹۰	۸۵۵۰	۲۳۶۷	۱۹۲۵۱
آشتیان.....	۱۲۶	۶۳۹	۵۰۸	۶۴۲
تفرش.....	۲۳۰	۹۷۴	۷۶۴	۱۹۲۹
خمین.....	۷۲۵	۴۱۲۲	۸۹۱	۴۱۶۸
دلیجان.....	۴۲۷	۶۴۷	۱۰۹۲	۱۱۱۲
ساوه.....	۹۵۷	۶۲۶۶	۲۶۱۹	۱۰۲۸۴
سربند.....	۲۳۸۳	۴۲۳۷	۲۴۳۰	۳۸۴۷
محلات.....	۱۰۸	۵۰۸	۴۱۸	۹۰۷

آمارنامه استان مرکزی ۲۱۵

جدول ۱۲-۱۴- تعداد و مبلغ سپرده‌های نزد بانک کشاورزی استان مرکزی به تفکیک شهرستان: ۱۳۷۹ (دنباله) (هزارریال)

شهرستان	قرض الحسنه پس انداز		سایر سپرده‌ها	
	تعداد	مبلغ	تعداد	مبلغ
جمع.....	۱۸۹۰۹۸	۱۱۷۰۲۰	۲۷۵۵۲	۸۰۶۵۲
اراک.....	۶۵۶۷۰	۲۳۸۵۲	۱۳۶۴۸	۵۲۸۷۳
آشتیان.....	۵۶۰۵	۲۸۰۴	۳۱۶	۷۲۰
تفرش.....	۱۳۱۰۹	۷۹۶۰	۱۰۰۴	۱۴۷۶
خمین.....	۱۹۲۴۷	۱۰۹۳۵	۲۲۵۱	۵۲۷۷
دلیجان.....	۶۷۸۲	۳۰۶۹	۱۴۲۳	۲۰۷۰
ساوه.....	۲۶۷۲۱	۳۱۵۳۸	۵۴۲۸	۱۲۷۸۶
سربند.....	۲۵۲۲۵	۱۳۵۹۰	۲۶۹۳	۴۴۳۲
محلات.....	۶۷۳۹	۳۲۷۰	۷۸۹	۱۰۱۸

مأخذ: بانک کشاورزی استان مرکزی.

جدول ۱۲-۱۵- تعداد و مبلغ اعتبارات پرداختی بانک کشاورزی استان مرکزی به تفکیک شهرستان: ۱۳۷۹ (هزار ریال)

شهرستان	اعتبارات پرداختی	
	تعداد	مبلغ
کل استان.....	۲۳۶۷۰	۳۷۶۸۷۷
اراک.....	۱۴۶۴۱	۱۲۷۷۰۸
آشتیان.....	۱۴۶۰	۱۰۲۲۶
تفرش.....	۳۶۲۲	۳۱۹۵۷
خمین.....	۶۴۲۶	۴۹۸۴۰
دلیجان.....	۱۸۶۲	۱۳۹۳۱
ساوه.....	۸۸۴۴	۹۳۷۹۱
سربند.....	۵۶۵۳	۳۸۰۰۵
محلات.....	۱۱۷۰	۱۰۴۱۹

مأخذ: بانک کشاورزی استان مرکزی.

فصل دوازدهم / بازارهای مالی / ۲۱۶

جدول ۱۲-۱۶- مبلغ وامهای پرداختی بانک کشاورزی استان: ۷۹-۱۳۷۳ (میلیون ریال)

سال	دامداری و دامپروری	مصارف جاری کشاورزی	زراعت واحداث باغات میوه	سایر مصارف صنایع روستائی و قلی و صنایع وابسته به کشاورزی
.....۱۳۷۳	۱۷۲۲۰	۱۸۱۲۹	۹۶۱۳	۳۶۲۹۰
.....۱۳۷۴	۲۰۶۹۲	۳۷۵۷۹	۱۳۷۰۴	۳۲۲۸۱
.....۱۳۷۵	۳۳۵۹۳	۱۶۰۸۷	۵۸۳۴۲	۱۳۴۰۶
.....۱۳۷۶	۳۹۶۷۹	۶۳۲۳۶	۵۴۹۵۹	۱۳۷۱۱
.....۱۳۷۷	۸۹۵۵۹	۱۹۲۸۸	۷۳۳۵۲	۳۰۸۱۰
.....۱۳۷۸	۱۰۶۲۰۳	۵۱۹۷۲	۶۹۵۰۲	۷۳۶۸
.....۱۳۷۹	۱۴۹۷۷۰	۱۴۰۹۰	۱۰۷۶۴۵	۱۰۵۳۷۲

مأخذ: بانک کشاورزی استان مرکزی.

جدول ۱۲-۱۷- تعداد و مبلغ وامهای پرداختی و مبلغ وصولی بانک کشاورزی استان: ۷۹-۱۳۷۳ (میلیون ریال)

سال	تعداد وامهای پرداختی (فقره)	مبلغ وامهای پرداختی	مبلغ وصولی
.....۱۳۷۳	۲۲۱۵۰	۷۱۲۷۲	۵۵۴۲۰
.....۱۳۷۴	۲۱۵۷۴	۱۰۴۲۵۸	۷۴۴۷۳
.....۱۳۷۵	۲۲۷۴۴	۱۲۲۳۳۰	۸۹۳۲۴
.....۱۳۷۶	۲۹۳۵۲	۱۷۱۵۸۵	۸۳۰۹۷
.....۱۳۷۷	۲۸۷۳۵	۲۱۴۲۰۹	۱۷۹۰۱۹
.....۱۳۷۸	۳۳۶۴۶	۲۳۵۰۲۷	۱۷۸۵۹۲
.....۱۳۷۹	۳۳۶۷۱	۳۷۶۸۷۷	۲۵۷۱۸۹

مأخذ: بانک کشاورزی استان مرکزی.

آمارنامه استان مرکزی ۲۱۷

جدول ۱۲-۱۸- تعداد شعب و کارکنان بانک ملی در استان مرکزی به تفکیک درجه تحصیلی و شهرستان: ۱۳۷۹

شهرستان	تعداد شعب	کارکنان				جمع	لیسانس و بالاتر
		فوق دیپلم	دیپلم	کمتر از دیپلم	بیسواد		
کل استان	۷۵	۴۶	۵۱۳	۲۰۷	-	۸۵۱	۸۵
آشتیان.....	۲	-	۱۱	۳	-	۱۵	-
اراک.....	۳۵	۲۳	۲۴۷	۱۱۶	-	۴۵۵	۴۹
تفرش.....	۳	-	۲۵	۱۰	-	۳۶	۱
خمین.....	۶	-	۲۵	۱۶	-	۶۶	۵
دلیجان.....	۶	-	۳۶	۱۲	-	۵۲	۴
ساوه.....	۱۱	۱	۸۷	۲۹	-	۱۳۸	۲۱
سربند.....	۶	۱	۲۸	۶	-	۳۷	۲
محلات.....	۶	۱	۳۳	۱۴	-	۵۲	۳

مأخذ: بانک ملی استان مرکزی.

فصل دوازدهم / بازارهای مالی / ۲۱۸

جدول ۱۲-۱۹- تعداد و مبلغ سپرده نزد بانک ملی ایران در استان مرکزی به تفکیک شهرستان: ۱۳۷۹ (میلیون ریال)

سپرده بلند مدت		جمع کل		شهرستانها
مبلغ	تعداد	مبلغ	تعداد	
۱۴۹۷۹۶	۲۳۳۲۳	۶۹۸۱۳۲	۵۷۸۷۲۹	کل استان.....
۲۱۲۴	۵۰۲	۱۱۵۴۷	۲۷۱۸۴	آشتیان.....
۷۴۳۰۰	۱۱۶۱۹	۳۹۱۹۶۰	۲۴۵۶۶۳	اراک.....
۷۵۹۱	۱۲۳۵	۲۲۵۲۴	۲۵۳۹۰	تفرش.....
۱۰۰۹۳	۱۹۴۳	۳۴۴۹۰	۴۴۴۸۰	خمین.....
۱۱۱۴۰	۱۶۰۰	۴۴۷۷۲	۳۲۷۶۶	دلیجان.....
۲۸۵۵۲	۲۰۰۳	۱۱۹۶۹۵	۱۲۱۸۱۳	ساوه.....
۵۱۲۸	۱۰۵۳	۳۱۳۱۰	۳۶۰۹۵	سربند.....
۱۰۸۶۸	۱۳۸۸	۲۱۸۳۶	۲۵۲۳۸	محلات.....

جدول ۱۲-۱۹- تعداد و مبلغ سپرده نزد بانک ملی ایران در استان مرکزی به تفکیک شهرستان: ۱۳۷۹ (دنباله) (میلیون ریال)

سایر سپرده‌ها		قرض الحسنه		قرض الحسنه		سپرده کوتاه مدت		شهرستان
		(پس انداز)		(جاری)				
مبلغ	تعداد	مبلغ	تعداد	مبلغ	تعداد	مبلغ	تعداد	
۱۴۵۴۱۴	-	۷۰۱۹۸	۳۸۰۲۱۸	۱۷۹۳۹۹	۸۳۰۵۷	۱۵۲۳۲۷	۸۲۴۳۵	کل استان.....
۶۳۲	-	۱۶۵۰	۱۱۳۳۶	۳۶۶۱	۱۴۴۲	۳۴۸۰	۲۷۸۷	آشتیان.....
۱۰۹۷۵۰	-	۳۱۲۹۰	۱۵۸۷۸۲	۱۰۵۶۳۳	۳۹۹۶۳	۷۰۹۸۶	۳۵۲۹۹	اراک.....
۱۴۲۳	-	۲۶۲۸	۱۶۵۶۱	۳۳۹۹	۳۵۲۶	۷۴۷۳	۴۹۰۱	تفرش.....
۳۳۵۰	-	۵۵۱۷	۳۱۵۲۳	۷۷۳۱	۷۰۷۵	۷۷۹۹	۴۶۴۷	خمین.....
۵۶۷۷	-	۳۶۶۲	۱۹۴۱۴	۱۲۳۴۱	۵۱۳۵	۱۱۹۵۲	۶۶۱۷	دلیجان.....
۱۴۷۵۲	-	۱۷۰۹۶	۸۶۶۲۸	۲۵۹۳۹	۱۳۳۰۰	۳۳۳۵۶	۱۷۸۸۲	ساوه.....
۵۶۶۸	-	۴۲۳۰	۲۴۰۴۲	۱۰۲۰۷	۷۵۷۷	۶۰۷۷	۳۴۲۳	سربند.....
۴۱۶۲	-	۴۱۱۵	۳۱۹۳۲	۱۰۲۸۷	۵۰۳۹	۱۲۲۰۴	۶۸۷۹	محلات.....

مأخذ: بانک ملی استان مرکزی.

جدول ۱۲-۲۰- تعداد شعب و کارکنان بانک مسکن در استان مرکزی به تفکیک درجه تحصیلی و شهرستان: ۱۳۷۹

شهرستان	تعداد شعب	کارکنان				
		جمع	بیسواد	کمتر از دیپلم	دیپلم	فوق دیپلم
جمع	۱۵	۱۴۱	۰	۲۲	۸۳	۲
آشتیان	۱	۲	۰	۰	۴	۰
اراک	۶	۸۱	۰	۲۱	۵۲	۲
تفرش	۱	۲	۰	۳	۱	۰
خمین	۱	۱۱	۰	۲	۷	۰
دلیجان	۱	۶	۰	۳	۳	۰
ساوه، بامونیه	۳	۲۳	۰	۸	۹	۰
سربند	۱	۴	۰	۰	۲	۰
محلات	۱	۸	۰	۵	۳	۰

مأخذ: بانک مسکن استان مرکزی

جدول ۱۲-۲۱- تعداد و مبلغ سپرده نزد بانک مسکن در استان مرکزی به تفکیک شهرستان: ۱۳۷۹ (میلیون ریال)

شهرستان	جمع کل		سپرده بلندمدت	
	تعداد	مبلغ	تعداد	مبلغ
جمع	۱۲۵۰۲۸	۱۸۳۶۹۱	۲۳۶۶	۱۹۰۶۳
آشتیان	۲۶۷۰	۲۶۵۱	۸۳	۳۲۵
اراک	۶۷۲۲۷	۱۲۱۴۱۶	۱۲۰۳	۱۱۳۳۹
تفرش	۲۷۵۸	۳۱۹۰	۶۷	۶۶۷
خمین	۹۱۹۷	۱۱۶۹۶	۲۹۸	۱۴۹۸
دلیجان	۵۸۰۹	۴۹۹۶	۹۵	۵۳۷
ساوه	۲۴۹۲۵	۳۰۸۲۷	۲۳۶	۲۹۳۷
سربند	۵۱۳۸	۳۵۹۷	۷۳	۴۹۷
محلات	۷۱۰۴	۵۳۱۸	۲۲۱	۱۲۲۳

فصل دوازدهم / بازارهای مالی / ۲۲۰

جدول ۱۲-۲۱- تعداد و مبلغ سپرده نزد بانک مسکن در استان مرکزی به تفکیک شهرستان (دنباله)
(میلیون ریال)

شهرستان	سپرده کوتاه مدت		قرض الحسنه (جاری)		قرض الحسنه (پس انداز)		سایر سپرده ها	
	تعداد	مبلغ	تعداد	مبلغ	تعداد	مبلغ	تعداد	مبلغ
جمع.....	۸۸۳۷	۱۹۹۱۸	۹۹۲۴	۸۷۲۴	۷۳۰۷۷	۱۰۹۲۲	۲۹۸۲۴	۱۲۵۰۴۴
آشتیان.....	۱۸۷	۳۲۰	۱۰۶	۳۶	۲۰۲۹	۲۹۰	۲۶۵	۱۶۶۰
اراک.....	۴۶۳۰	۱۲۱۲۳	۵۸۹۵	۷۰۵۵	۳۳۸۲۰	۵۳۶۹	۲۰۸۷۹	۸۵۴۱۰
تفرش.....	۲۲۵	۴۳۵	۹۷	۲۳	۱۸۰۰	۱۸۲	۵۶۹	۱۸۸۳
خمین.....	۶۱۸	۱۳۶۵	۲۶۷	۹۸	۶۴۱۲	۹۳۰	۱۶۰۲	۷۸۰۵
نئینجان.....	۲۹۷	۲۸۱	۳۲۳	۱۵۱	۳۷۸۲	۳۱۴	۱۳۱۲	۳۷۱۳
ساوه.....	۱۹۸۱	۳۱۰۷	۹۹۱	۷۳۱	۱۷۵۰۴	۲۸۷۳	۴۱۲۳	۲۰۱۷۸
سربند.....	۲۳۹	۴۹۳	۹۲۷	۴۹۳	۳۳۳۷	۴۶۸	۵۶۲	۱۶۴۶
محلات.....	۶۶۰	۷۷۴	۱۳۱۸	۱۵۷	۳۳۹۳	۳۹۵	۵۱۲	۲۷۲۹

مأخذ: بانک مسکن استان مرکزی

آمارنامه استان مرکزی ۲۲۱

جدول ۱۲-۲۲- تعداد شعب و کارکنان بانک ملت در استان مرکزی به تفکیک درجه تحصیلی و شهرستان: ۱۳۷۹

شهرستان	تعداد شعب	کارکنان				
		جمع	بیسواد	کمتر از دیپلم	دیپلم	فوق دیپلم
جمع.....	۳۴	۳۰۵	-	۸۲	۱۹۰	۱۰
آشتیان.....	۱	۶	-	۲	۴	-
اراک.....	۱۹	۱۹۲	-	۵۰	۱۲۳	۸
تفرش.....	۱	۹	-	۳	۶	-
خمین.....	۲	۱۷	-	۵	۱۲	-
دلیجان.....	۱	۹	-	۱	۸	-
ساوه.....	۶	۴۷	-	۱۲	۲۶	-
سربند.....	۱	۶	-	۱	۵	-
محلات.....	۳	۱۹	-	۸	۶	۲

مأخذ: بانک ملت استان مرکزی

جدول ۱۲-۲۳- تعداد و مبلغ سپرده نزد بانک ملت در استان مرکزی به تفکیک شهرستان (میلیون ریال)

شهرستان	جمع کل		سپرده بلندمدت	
	تعداد	مبلغ	تعداد	مبلغ
جمع.....	۲۳۴۵۴۳	۲۵۹۵۰۸	۲۸۴۳	۲۳۰۵۸
آشتیان.....	۸۲۱۸	۳۸۲۶	۲۹۷	۹۶۹
اراک.....	۱۴۵۱۸۶	۱۸۲۲۸۴	۱۸۵۵	۲۴۸۰۸
تفرش.....	۷۹۶۳	۳۷۴۰	۱۷۹	۱۴۳۳
خمین.....	۵۷۲۲	۸۴۴۷	۳۰۴	۲۴۱۸
دلیجان.....	۹۵۸۴	۱۰۰۵۷	۳۳۷	۳۹۵۸
ساوه.....	۲۴۲۰۲	۳۲۵۱۱	۳۵۹	۴۲۹۲
سربند(شازند).....	۱۹۹۶۰	۶۴۵۲	۱۲۳	۷۷۴
محلات.....	۱۳۷۰۸	۱۲۱۹۱	۳۸۹	۲۴۰۶

فصل دوازدهم / بازارهای مالی / ۲۲۲

جدول ۱۲-۲۳. تعداد و مبلغ سپرده نزد بانک ملت در استان مرکزی به تفکیک شهرستان (دنباله) (میلیون ریال)

شهرستان	سپرده کوتاه مدت		قرض الحسنه (جاری)		قرض الحسنه (پس انداز)		سایر سپرده ها	
	تعداد	مبلغ	تعداد	مبلغ	تعداد	مبلغ	تعداد	مبلغ
جمع.....	۴۰۷۵۹	۴۴۰۲۱	۳۳۷۲۳	۱۳۰۹۶۵	۱۵۷۹۴۱	۲۹۷۴۵	۸۲۵۷	۱۱۷۱۹
آشتیان.....	۱۲۶۹	۱۲۴۶	۶۶۹	۱۰۲۱	۵۹۸۱	۵۸۷	۲	۳
اراک.....	۱۸۸۷۱	۲۷۴۸۱	۱۳۷۸۵	۱۰۳۷۷۶	۱۰۴۳۷۹	۱۵۷۴۶	۶۲۹۶	۱۰۴۷۳
تفرش.....	۲۰۲	۵۸۳	۵۹۷	۹۱۱	۶۵۴۱	۶۳۴	۲۴۲	۱۷۹
خمین.....	۱۱۱۸	۱۶۱۱	۱۹۶۹	۲۴۳۱	۲۱۰۲	۱۸۸۰	۲۲۹	۱۰۷
دلیجان.....	۱۵۹۱	۲۲۹۲	۲۴۱۲	۳۲۳۲	۵۲۲۷	۵۴۰	۱۰	۳۵
ساوه.....	۴۶۴۲	۶۶۸۵	۹۲۸۳	۱۲۶۷۳	۸۶۱۶	۸۰۸۱	۱۳۰۲	۷۸۰
سربند(شازند).....	۶۹۵	۱۰۰۲	۲۳۶۰	۳۱۵۳	۱۶۷۶۶	۱۴۹۳	۱۶	۳۰
محلات.....	۲۱۶۹	۳۱۲۱	۲۶۶۸	۳۷۶۸	۸۳۲۹	۷۸۴	۱۵۳	۱۱۲

مأخذ: بانک ملت استان مرکزی

آمارنامه استان مرکزی ۲۲۲

جدول ۱۲-۲۴- تعداد شعب و کارکنان بانک رفاه کارگران در استان مرکزی به تفکیک درجه تحصیلی و شهرستان: ۱۳۷۹

شهرستان	تعداد شعب	کارکنان				
		جمع	بیسواد	کمتر از دیپلم	دیپلم	فوق دیپلم
جمع.....	۲۳	۱۷۰	-	۴۴	۷۵	۴
آشتیان.....	۱	۳	-	۱	-	-
اراک.....	۱۱	۱۰۴	-	۲۸	۴۴	۲
تفرش.....	۱	۵	-	۲	۲	-
خمین.....	۲	۱۳	-	۲	۷	-
دلیجان.....	۱	۷	-	۲	۵	-
ساوه.....	۵	۲۵	-	۴	۱۰	۲
سربند.....	۱	۶	-	۲	۳	-
محلات.....	۱	۷	-	۳	۴	-

مأخذ: بانک رفاه کارگران استان مرکزی

جدول ۱۲-۲۵- تعداد و مبلغ سپرده نزد بانک رفاه کارگران در استان مرکزی به تفکیک شهرستان: ۱۳۷۹ (میلیون ریال)

شهرستان	جمع کل		سپرده بلندمدت	
	تعداد	مبلغ	تعداد	مبلغ
جمع.....	۸۳۲۵۲	۹۱۶۴۷	۷۳۵	۷۰۹۹
آشتیان.....	۱۴۶۳	۱۲۱۷	۱	۱
اراک.....	۳۷۵۲۲	۵۸۹۳۶	۲۳۴	۴۰۲۷
تفرش.....	۲۹۲۶	۱۹۳۷	۲۸	۳۰۱
خمین.....	۸۰۶۵	۵۰۹۹	۱۲۳	۷۶۴
دلیجان.....	۳۴۲۶	۳۴۷۷	۶۹	۴۱۴
ساوه.....	۲۲۱۵۵	۱۴۶۹۶	۱۱۹	۶۸۷
سربند.....	۲۶۹۴	۲۸۸۰	۱۵	۱۴۴
محلات.....	۵۰۰۱	۳۴۰۵	۱۴۶	۷۶۱

فصل دوازدهم / بازارهای مالی / ۲۲۴

جدول ۱۲-۲۵- تعداد و مبلغ سپرده نزد بانک رفاه‌کارگران در استان مرکزی به تفکیک شهرستان (دنباله) (میلیون ریال)

شهرستان	سپرده کوتاه‌مدت		قرض الحسنه (جاری)		قرض الحسنه (پس‌انداز)		سایر سپرده‌ها	
	تعداد	مبلغ	تعداد	مبلغ	تعداد	مبلغ	خدا	مبلغ
جمع.....	۳۲۶۹	۷۹۴۷	۱۲۳۳۳	۵۱۷۰۵	۶۶۸۹۵	۱۶۸۵۳	۲۰	۸۰۴۳
آشتیان.....	۳۲	۶۰	۱۵۸	۷۲۸	۱۲۷۲	۴۲۸	-	-
اراک.....	۱۴۱۰	۴۲۳۳	۶۰۳۱	۳۴۰۹۰	۲۹۸۳۷	۸۵۷۷	۱۰	۸۰۱۹
تفرش.....	۱۰۷	۱۵۳	۵۳۸	۸۲۶	۲۲۵۳	۶۵۷	-	-
خمین.....	۳۳۳	۶۵۲	۹۹۲	۲۵۱۶	۶۶۱۴	۱۱۵۹	۳	۸
دلیجان.....	۲۳۵	۶۲۹	۴۴۹	۱۸۶۲	۲۶۷۰	۵۶۶	۳	۶
ساوه.....	۷۷۷	۱۶۴۹	۲۵۳۸	۸۱۹۱	۱۸۷۶۹	۴۱۶۳	۲	۶
سربند.....	۷۲	۱۶۲	۶۲۵	۱۸۳۷	۱۹۸۰	۷۳۷	-	-
محلات.....	۳۵۱	۴۱۹	۱۰۰۲	۱۶۵۵	۳۵۰۰	۵۶۶	۲	۴

مأخذ: بانک رفاه‌کارگران استان مرکزی

آمارنامه استان مرکزی که ۲۲۵

جدول ۲۶-۱۲- میزان حق بیمه دریافتی شعبه بیمه بر حسب نوع در سال ۱۳۷۹ (هزار ریال)

شرح	آسیا	ایران	البرز *	دانا
جمع.....	۵۸۶۲۳۰۲	۲۳۷۲۸۲۹۳	۲۱۲۰۰۲۲	۹۲۴۶۳۷۸
آتش سوزی.....	۳۳۷۸۰۱	۱۲۴۷۰۷۲	۲۷۲۶۶۸	۱۲۵۱۷۷۲
بازرسی.....	۳۰۵۹۵۷	۷۲۶۶۴۲	۸۷۰۶۱	۲۳۷۱۵۳
بدنه اتومبیل.....	۱۲۴۶۱۷۵	۱۶۴۴۸۶۶	۲۱۱۲۷۰	۹۳۵۵۱۴
شخص ثالث.....	۲۰۱۳۳۹۹	۷۲۳۶۱۹۱	۸۵۰۱۶۷	۳۲۷۳۳۴۴
حوادث سر نشین.....	۲۴۷۰۳۳	۱۰۷۶۵۰۳	۲۴۴۰۲۳	-
اشخاص.....	-	۱۶۳۰۱۷۷	-	۶۵۵۲۷۷
مازاد مالی.....	-	-	-	-
دیه (غرامت ، فوت و نقص عضو).....	-	-	-	-
مسئولیت.....	۱۲۴۱۳	۸۹۴۶۱۵	۲۱۴۷۹۲	۲۰۸۷۱۸
عمر.....	۱۱۰۳۴۵۷	۳۹۶۸۳۱۰	۹۷۱۱۸	۱۸۹۲۵۸
حوادث.....	۲۱۶۱۵۳	-	۱۰۴۹۵۷	۲۸۴۱۱
درمانی.....	۱۸۸۹۱۴	۵۰۳۷۷۶۵	۶۲۱۱	۲۲۵۶۵۳۱
سایر.....	-	۶۶۱۵۰	۳۱۷۵۵	-

* مازاد مالی (بدنه اتومبیل ، شخص ثالث ، حوادث سر نشین) .

مأخذ : کلیه شعب بیمه .

فصل دوازدهم / بازارهای مالی که ۲۲۶

جدول ۱۲-۲۷- میزان خسارت پرداختی توسط شعبه بیمه در استان مرکزی برحسب نوع خسارت: ۱۳۷۹ هـ (هزار ریال)

شرح	آسیا	ایران	البرز	دانا
جمع.....	۲۵۲۹۰۸۱	۱۷۱۵۵۶۶۱	۱۵۱۸۷۳۲	۵۷۲۹۶۲۳
آتش سوزی.....	۳۱۲۹۶	۲۲۸۱۶۰	۱۲۶	۴۰۰۰
باربری.....	-	۸۱۷۲	-	۲۰۰۰۰
شخص ثالث.....	۱۲۹۲۲۹۳	۹۸۱۶۷۵۰	۱۳۲۶۰۸۰	۴۳۷۶۲۵
سرنشین.....	۲۹۵۶۸۳	۶۹۸۲۲۴	۸۶۹۱۲	۲۳۲۶۰
بدنه اتومبیل.....	۲۸۵۷۰۵	۶۷۹۸۳۴	۸۵۳۶۱	۱۲۷۵۹۵
اشخاص.....	-	۵۶۲۸۵۳	-	-
دیة.....	-	-	-	۳۵۲۰۳۸
درمانی.....	۱۵۸۹۹۶	۳۱۸۹۷۷۶	۲۳۳	۴۳۲۲۹۶۰
مازادمالی.....	-	-	-	-
عمر.....	۱۱۹۷۱۹	۱۸۷۰۶۲۳	-	۲۸۲۵۹۸
حوادث.....	۱۶۳۱۸۹	-	-	۱۲۷۳۴۷
مسئولیت.....	-	۱۰۱۰۴۷	-	۳۰۰۰۰

* مسئولیت مدنی (دیة ، مازاد مالی و شخص ثالث) یکجا در شخص ثالث درج گردیده است .

مأخذ: کلیه شعب بیمه .

آمارنامه استان مرکزی ۲۲۷

جدول ۲۸-۱۲. تعداد تعاونیهای تولیدی غیرکشاورزی استان مرکزی برحسب شهرستان و گرایش فعالیت تا پایان سال ۱۳۷۹

شهرستان	جمع کل	صنعتی	فعالیتهای ساختمانی احداث مسکن	عمرانی	خدمات فنی و مهندسی مشاوره	چندمنظوره	سایر
کل استان	۳۲۳	۳۲۳	-	-	-	-	-
آشتیان	۵	۵	-	-	-	-	-
اراک	۱۲۵	۱۲۵	-	-	-	-	-
تفرش	۱۶	۱۶	-	-	-	-	-
خمین	۳۶	۳۶	-	-	-	-	-
دلیجان	۲۹	۲۹	-	-	-	-	-
ساوه	۵۲	۵۲	-	-	-	-	-
سربند	۳۴	۳۴	-	-	-	-	-
محلات	۲۴	۲۴	-	-	-	-	-

مأخذ: اداره کل تعاون استان مرکزی.

جدول ۲۹-۱۲. تعداد و میزان سرمایه اتحادیه شرکتهای تعاونی استان مرکزی تا پایان سال ۱۳۷۹

نام بخش	تعداد	تعداد اعضاء	میزان سرمایه (هزارریال)
جمع کل	۱۲	۱۶۰	۷۱۲۴۸۵
کشاورزی	۲	۲۵	۴۱۷۰۰
مسکن	۲	۱۴	۱۴۰۰
فروش دستباف	۱	۱۷	۳۲۰۰۰
تأسیس نیاز مصرف کنندگان	۲	۳۴	۶۳۱۱۰۵
حمل و نقل	۱	۸	۴۰۰۰
اعتبار	۱	۷	۱۹۳۰
مصرف آموزشی	۳	۳۵	۳۵۰

مأخذ: اداره کل تعاون استان مرکزی.

فصل دوازدهم / بازارهای مالی / ۲۲۸

جدول ۳۰-۱۲- تعداد شرکتهای تعاونی استان مرکزی بر حسب نوع تا پایان سال ۱۳۷۹

شهرستان	جمع کل	تأمین کننده نیاز مصرف کنندگان	تأمین کننده نیاز تولید کنندگان	حمل و نقل	اعتبار	خدماتی	مصرف آموزشگاهی
کل استان	۱۸۲۹	۲۱۸	۸۳	۵۱	۴۵	۱۵۵	۳۵۲
آشتیان	۲۷	۳	۱	۱	-	۲	۱۱
اراک	۷۳۹	۱۰۳	۴۱	۲۲	۳۱	۸۴	۶۱
تفرش	۸۸	۶	۳	۱	-	۴	۳۱
خمین	۱۵۶	۱۶	۸	۷	۱	۹	۲۵
دلیجان	۱۲۰	۱۴	۳	۳	۱	۷	۳۸
ساوه	۳۹۳	۵۷	۱۷	۷	۱۱	۳۷	۷۳
سربند	۱۸۰	۹	۵	۶	۱	۶	۷۲
محلات	۱۲۶	۱۰	۵	۲	-	۶	۳۱

جدول ۳۰-۱۲- تعداد شرکتهای تعاونی استان مرکزی بر حسب نوع تا پایان سال ۱۳۷۹ (بمبازه)

شهرستان	مسکن	تولیدی صنعت غیر کشاورزی	تولیدی کشاورزی	فرش دستباف	فنی مهندسی مشاوره	معدنی
کل استان	۱۷۲	۳۲۳	۳۰۰	۲۴	۳۰	۷۶
آشتیان	۲	۵	۲	-	-	-
اراک	۹۴	۱۲۵	۱۳۲	۱۹	۲۰	۷
تفرش	۴	۱۶	۲۱	-	-	۲
خمین	۱۰	۳۶	۲۴	۳	۴	۳
دلیجان	۵	۲۹	۱۲	۱	-	۷
ساوه	۴۹	۵۴	۶۲	۱	۶	۱۹
سربند	۴	۳۴	۳۸	-	-	۵
محلات	۴	۲۴	۹	-	-	۳۳

مأخذ: اداره کل تعاون استان مرکزی.

آمارنامه استان مرکزی که ۲۲۹

جدول ۳۱-۱۲. میزان سرمایه شرکتهای تعاونی استان مرکزی تا پایان سال ۱۳۷۹ (هزارریال)

شهرستان	جمع کل	تأمین کننده نیاز مصرف کنندگان	تأمین کننده نیاز تولید کنندگان	حمل و نقل	اعتبار	خدماتی	مصرف آموزشگاهی
کل استان	۶۸۰۸۵۷۶۷۰۴۵	۱۰۴۴۹۶۰۷	۴۴۱۳۷۷۲	۹۳۴۹۱۸	۱۳۹۷۲۵۳	۳۹۵۷۵۳۴	۶۰۹۶۳
آشتیان	۵۷۴۶۵۳	۳۳۶۷۵	۷۳۸۰	۳۵۰۰	-	۲۰۵۰	۶۶۴۸
اراک	۳۲۶۰۰۴۷۳۴۹۱	۶۱۴۶۱۱۱	۱۷۵۶۸۰۳	۴۳۳۹۰۷	۱۰۴۸۳۲۱	۲۰۹۰۰۲۹	۱۲۵۸۷
تفرش	۱۴۵۸۴۸۴۱۶۸	۴۴۸۹۳۴	۶۹۵۵۹	۲۴۰۰	-	۴۶۳۵۰	۲۳۵۷
خمین	۴۲۶۰۳۰	۹۵۱۹۴۶	۱۱۲۳۱۰	۱۱۴۳۰۰	۴۷۶۰	۷۳۲۷۰۰	۶۵۲۱
دلیجان	۴۹۳۹۱۹۸۵	۸۵۲۰۰۶	۱۹۹۰۳	۲۳۹۰۰	۱۰۴۲۲	۱۸۲۱۰۰	۶۹۶۹
ساوه	۱۵۷۳۶۱۲۰۰۴۱	۱۷۸۱۰۹۹	۲۸۲۷۱۱	۱۳۷۳۰۰	۳۲۳۷۰۰	۷۸۹۱۲۵	۱۱۰۶۴
سربند	۴۷۷۸۸۶۷۲۸۲	۱۰۶۳۷۹	۲۲۶۸۰۰	۲۹۴۰۰	۱۰۰۵۰	۳۵۳۶۰	۱۱۰۴۲
محلات	۳۷۳۷۵۴۰۵۵۶	۱۲۹۳۵۷	۹۳۸۳۰۶	۱۹۰۲۱۱	-	۷۹۸۰۰	۳۷۷۵

جدول ۳۱-۱۲. میزان سرمایه شرکتهای تعاونی استان مرکزی تا پایان سال ۱۳۷۹ (دنباله) (هزارریال)

شهرستان	مسکن	تولیدی صنعت	کشاورزی	فروش دستیاف	فنی مهندسی مشاوره	معدنی
کل استان	۱۵۵۹۰۳۴۶	۲۱۹۷۰۲۶۴	۷۸۰۳۳۰۳	۴۱۲۲۱۵	۵۲۴۹۵۰	۱۵۷۰۶۴۵
آشتیان	۶۰۰	۲۰۶۸۰۰	۱۱۴۰۰۰	-	-	-
اراک	۱۰۴۴۹۴۷۴	۶۳۸۲۲۳۲	۴۴۸۱۴۳۵	۳۴۹۶۲۵	۳۶۸۱۵۰	۷۹۸۰۰
تفرش	۹۹۱۰	۲۱۸۹۵۰	۶۴۱۵۲۵	-	-	۱۸۵۰۰
خمین	۳۴۸۲۳	۱۶۹۹۵۷۰	۲۵۸۳۵۰	۳۵۵۰۰	۱۳۸۰۰	۲۸۵۸۵۰
دلیجان	۴۱۹۷۹	۳۴۶۷۰۴۵	۱۲۶۸۷۵	۱۵۵۰۰	-	۱۹۲۵۰۰
ساوه	۵۰۴۲۷۲۰	۴۴۰۸۹۹۵	۲۴۰۲۰۶۲	۱۵۹۰	۱۴۳۰۰۰	۴۱۲۷۳۵
سربند	۷۳۰	۳۳۳۲۴۵۰	۷۲۳۳۵۶	-	-	۲۷۶۶۰۰
محلات	۳۵۱۰	۲۰۵۲۲۲۲	۳۵۷۰۰	-	-	۳۰۴۶۶۰

مأخذ: اداره کل تعاون استان مرکزی.

فصل دوازدهم / بازارهای مالی / ۲۳۰

جدول ۱۲-۳۲. تعداد اعضاء شرکتهای تعاونی استان مرکزی تا پایان سال ۱۳۷۹

شهرستان	جمع کل (نفر)	تأمین کننده نیاز مصرف کنندگان	تأمین کننده نیاز تولید کنندگان	حمل و نقل	اعتبار	خدماتی	مصرف آموزشگاهی
کل استان	۲۰۳۸۰۰	۱۰۵۱۱۷	۷۷۵۰	۵۳۳۸	۴۶۷۶	۵۲۹۹	۳۲۹۵۵
آشتیان	۱۹۱۷	۱۰۸۳	۲۸	۷	-	۱۲	۶۰۵
اراک	۱۰۳۳۰۸	۶۰۷۵۱	۵۰۵۵	۱۷۶۰	۲۸۳۵	۳۵۰۸	۶۱۲۱
تفرش	۵۳۴۲	۲۶۹۴	۹۳	۷	-	۲۹	۱۵۴۴
خمین	۱۷۸۱۹	۸۸۹۹	۵۷۳	۱۴۳۴	۲۳۸	۷۱۰	۱۹۸۶
دلیجان	۹۹۳۱	۴۵۰۲	۲۵۲	۲۹۰	۱۵۰	۲۳۵	۳۱۱۶
ساوه	۳۸۷۲۴	۱۹۳۳۲	۹۱۰	۹۵۹	۱۴۱۳	۷۰۸	۶۴۶۶
سربند	۱۷۰۸۷	۲۶۹۹	۲۳۴	۱۱۷	۳۰	۵۱	۱۰۳۶۹
محلات	۸۶۷۲	۳۱۵۷	۵۹۵	۸۶۴	-	۴۶	۲۸۴۸

جدول ۱۲-۳۲. تعداد اعضاء شرکتهای تعاونی استان مرکزی تا پایان سال ۱۳۷۹ (دنباله)

شهرستان	مسکن	تولیدی صنعت	کشاورزی	فروش دستباف	فنی مهندسی مشاوره	معدنی
کل استان.....	۲۶۰۷۴	۸۲۰۶	۴۵۲۵	۲۷۹۴	۳۱۸	۶۴۸
آشتیان.....	۱۰۱	۶۲	۱۹	-	-	-
اراک.....	۱۵۲۸۵	۴۴۹۱	۱۶۸۳	۲۴۷۹	۲۳۳	۹۷
تفرش.....	۲۳۳	۱۸۸	۵۴۰	-	-	۱۴
خمین.....	۲۹۲۹	۳۷۰	۵۱۹	۱۰۷	۳۱	۲۳
دلیجان.....	۶۸۹	۳۷۶	۹۹	۱۵۵	-	۶۷
ساوه.....	۵۴۹۰	۱۹۱۸	۱۲۶۸	۵۳	۵۴	۱۵۳
سربند.....	۹۶۶	۳۳۲	۳۴۳	-	-	۳۶
محلات.....	۳۸۱	۴۶۹	۵۴	-	-	۲۵۸

مأخذ: اداره کل تعاون استان مرکزی.

آمارنامه استان مرکزی ۱۳۷۹

جدول ۳۳-۱۲. تعداد تعاونیهای تأمین کننده نیاز مصرف کنندگان استان برحسب شهرستان و گرایش فعالیت تا پایان سال ۱۳۷۹

شهرستان	جمع کل	مصرف کارمندی	مصرف کارگری	مصرف محلی	مصرف متفرقه	صنوف توزیعی	مصرف آموزشی
کل استان	۵۶۹	۴۸	۹۴	۴۵	۳	۲۷	۳۵۲
اراک	۱۶۴	۲۵	۳۱	۳۸	-	۹	۶۱
آشتیان	۱۴	۲	۱	-	-	-	۱۱
تفرش	۳۶	۳	۱	-	-	۱	۳۱
خمین	۵۱	۳	۵	۳	۱	۴	۳۵
دلیجان	۵۲	۴	۴	۳	-	۳	۳۸
ساوه	۱۳۰	۷	۲۴	-	-	۶	۷۳
سربند	۸۱	۲	۳	۱	۲	۱	۷۲
محللات	۴۱	۲	۵	-	-	۳	۳۱

سأخذ: اداره كل تعاون استان مرکزی.

فصل دوازدهم / بازارهای مالی که ۲۲۲

جدول ۱۲-۳۴. تعداد تعاونیهای اعتبار استان مرکزی برحسب شهرستان و گرایش فعالیت تا پایان سال ۱۳۷۹

شهرستان	جمع کل	کارمندی	کارگری	سایر
کل استان.....	۴۵	۳۴	۳	۸
آشتیان.....	-	-	-	-
اراک.....	۳۱	۲۵	۱	۵
تفرش.....	-	-	-	-
خمین.....	۱	۱	-	-
دلیجان.....	۱	۱	-	-
ساوه.....	۱۱	۶	۲	۳
سربند.....	۱	۱	-	-
محلات.....	-	-	-	-

مأخذ: اداره کل تعاون استان مرکزی.

جدول ۱۲-۳۵. تعداد تعاونیهای خدماتی استان برحسب شهرستان و گرایش فعالیت تا پایان سال ۱۳۷۹

شهرستان	جمع کل	مؤسسات آموزشی (۱)	مؤسسات خدماتی (۲)	چندمنظوره	سایر
کل استان....	۱۵۵	۱۸	۳۶	-	۱۰۱
آشتیان.....	۲	-	۲	-	-
اراک.....	۸۴	۱۴	۲۱	-	۴۹
تفرش.....	۴	-	۱	-	۳
خمین.....	۹	-	-	-	۹
دلیجان.....	۷	-	۲	-	۵
ساوه.....	۳۷	۴	۶	-	۲۷
سربند.....	۶	-	۲	-	۴
محلات.....	۶	-	۲	-	۴

(۱) مؤسسات آموزشی: آموزشگاهها- مهد کودک- سایر

(۲) مؤسسات خدماتی: پمپ بنزین- مراکز تفریحی- مراکز درمانی- مراکز هنری- مراکز ورزشی- سایر

مأخذ: اداره کل تعاون استان مرکزی.

آمارنامه استان مرکزی ۲۳۳

جدول ۳۶-۱۲. مشخصات شبکه تعاون مصرف شهری استان به تفکیک شهرستان: ۱۳۷۹

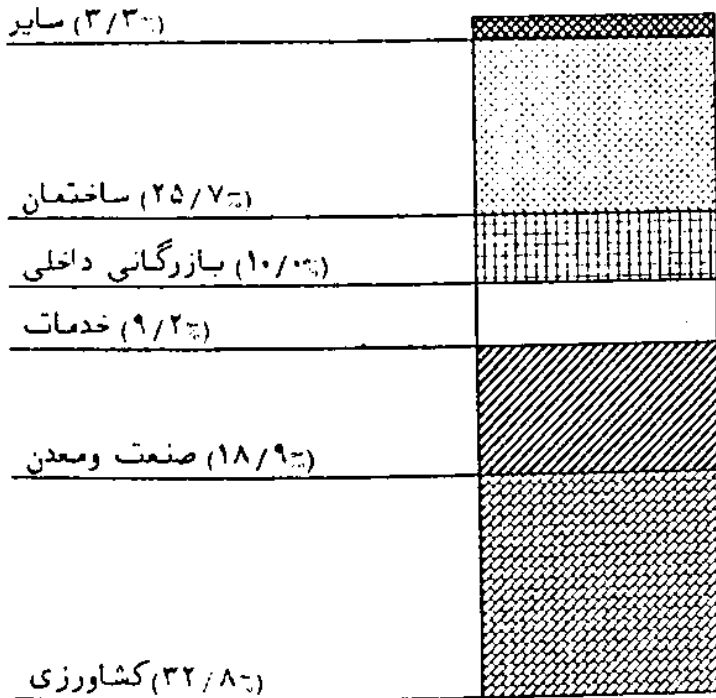
مصرف کارمندی			شهرستان
میزان سرمایه (هزارریال)	تعداد اعضاء	تعداد شبکه	
۳۸۲۷۰۲۹۷	۴۷۵۲۶	۲۸	کل استان.....
۲۵۸۷۵	۹۲۰	۲	آشتیان.....
۱۸۱۳۱۶۳۲	۲۶۶۱۰	۲۵	اراک.....
۳۴۳۷۵۳۵	۱۷۳۹	۳	نفرش.....
۶۵۹۹۸۲	۴۸۴۴	۳	خمین.....
۳۴۱۴۸۹	۱۵۵۳	۳	دلیجان.....
۵۹۴۹۳۶	۷۹۳۰	۷	ساوه.....
۲۴۸۴۷	۱۷۰۰	۲	سربند.....
۴۲۹۸۴	۲۲۵۰	۲	محلات.....

جدول ۳۶-۱۲. مشخصات شبکه تعاون مصرف شهری استان به تفکیک شهرستان: ۱۳۷۹ (دنباله)

مصرف محله‌ای			مصرف کارگری			شهرستان
میزان سرمایه (هزارریال)	تعداد اعضاء	تعداد شبکه	میزان سرمایه (هزارریال)	تعداد اعضاء	تعداد شبکه	
۷۴۰۰۰	۱۰۶۵۳	۲۵	۴۶۶۷۹۹۲۸۴۱	۴۲۰۲۶	۹۲	کل استان.....
-	-	-	۷۸۰۰	۱۶۳	۱	آشتیان.....
۳۱۸۸۶	۳۹۲۵	۲۸	۳۳۹۸۸۰۱۳	۲۷۰۸۸	۳۱	اراک.....
-	-	-	۵۶۶۸۰	۲۵۴	۲	نفرش.....
۱۲۰۱۴	۲۵۴۷	۳	۲۰۳۵۸۰	۱۲۸۸	۲	خمین.....
۱۲۸۹۸	۲۳۸۱	۳	۱۴۲۷۲	۵۳۲	۲	دلیجان.....
-	-	-	۹۱۲۰۵۴۵۴۱	۱۱۲۷۳	۲۴	ساوه.....
۱۷۲۰۲	۱۸۰۰	۱	۲۳۹۷۰	۵۸۱	۳	سربند.....
-	-	-	۵۰۷۳۳	۸۴۷	۵	محلات.....

مأخذ: اداره کل تعاون استان مرکزی.

۱۲-۱- توزیع مبلغ اعتبارات پرداختی بانکهای
استان مرکزی برحسب نوع اعتبار ۱۳۷۹




مبنا: جدول ۱۲-۴

۱۲-۲- تعداد شرکتهای تعاونی استان بر حسب نوع
تا پایان سال ۱۳۷۹




مبنا: جدول ۱۲-۳۰



فصل سیزدهم

امور قضایی و ثبتی



تعاریف و مفاهیم

○ دادگاه عمومی :

دادگاهی است که به منظور رسیدگی و حل و فصل کلیه دعاوی و شکایات وارده با صلاحیت عام تشکیل می‌شود. (به استثنای مرجع اموری که به حکم قانون به دیگری واگذار شده از دایره شمول این قانون خارج است). تأسیس این دادگاهها در هر حوزه قضایی و تعیین قلمرو محلی و تعداد شعب آن به تشخیص رئیس قوه قضائیه است.

○ دادگاه انقلاب :

دادگاهی است که بر طبق قانون تشکیل دادگاههای عمومی و انقلاب مصوب ۱۵ تیر ماه ۱۳۷۳ مجلس شورای اسلامی در مرکز هر استان و مناطقی که ضرورت تشکیل آن را رئیس قوه قضائیه تشخیص می‌دهد تحت نظارت و ریاست اداری حوزه قضایی تشکیل می‌گردد و به جرایم زیر رسیدگی می‌نماید.

- کلیه جرائم علیه امنیت داخلی و خارجی و محاربه یا افساد فی الارض

- توهین به مقام بنیانگذار جمهوری اسلامی ایران و مقام معظم رهبری.

- توطئه علیه جمهوری اسلامی ایران یا اقدام مسلحانه و ترور و تخریب مؤسسات بمنظور مقابله با نظام.

- جاسوسی به نفع اجانب.

- کلیه جرائم مربوط به قاچاق و مواد مخدر.

- دعاوی مربوط به اصل ۴۹ قانون اساسی.

○ دادگاه تجدید نظر:

دادگاهی است که به منظور تجدید نظر در آراء دادگاههای عمومی و انقلاب در مرکز هر استان به تعداد مورد نیاز مرکب از یک نفر رئیس و دو عضو مستشار تشکیل می‌شود. جلسه دادگاه با حضور دو نفر رسمیت یافته و پس از رسیدگی ماهوی رأی اکثریت که بوسیله رئیس یا عضو مستشار انشاء می‌شود قطعی و لازم الاجراء خواهد بود.

○ حوزه قضایی :

عبارتست از قلمرو یک بخش یا شهرستان و یا نقاط معینی از شهرهای بزرگ.

جدول ۱-۱۳- تعداد و محل مراجع قضائی شهرستانهای استان: ۱۳۷۹

(شعبه)

نام محل	دادگاههای عمومی	دادگاههای تجدیدنظر	دادگاههای انقلاب	اجرای احکام
کل استان.....	۵۵	۷	۲	۱۴
اراک.....	۲۳	۷	۳	۲
ساوه.....	۷	۰	۱	۱
خمین.....	۵	۰	-	۱
محلات.....	۳	-	-	۱
دلیجان.....	۳	-	-	۱
تفرش.....	۲	-	-	۱
سربند.....	۴	-	-	۱
زرنه.....	۲	-	-	۱
آشتیان.....	۱	-	-	۱
نوبران.....	۱	-	-	۱
فرمبین.....	۱	-	-	۱
کمیجان.....	۲	-	-	۱
خنداب.....	۱	-	-	۱

مأخذ: دادگستری استان مرکزی.

جدول ۲-۱۳- فعالیت های دایره تشخیص هویت ناحیه انتظامی استان مرکزی بر حسب نوع فعالیت در سالهای ۷۹-۱۳۷۵

شرح	۱۳۷۵	۱۳۷۶	۱۳۷۷	۱۳۷۸	۱۳۷۹
انگشت نگاری متقاضی های صدور کارت عدم سوء پیشینه.....	۱۳۵۶۹	۱۱۵۵۹	۱۲۰۱۰	۱۴۰۰۱	۱۲۷۴۳
صدور کارت بایگانی (کارت).....	۲۶۹	۱۲۲۱۶	۱۱۴۳۸	۱۲۹۶۵	۱۱۵۸۸
کپی و چاپ عکس (قطعه).....	۲۶۷۹۵	۴۲۵۱۲	۳۱۹۶۲	۳۹۷۹۸	۳۹۵۳۹
عکسبرداری از اجساد (قطعه).....	۶۸	۶۶	۹۶	۷۵	۶۹۰
تعیین پیشینه متهمین (برگ).....	۳۰۵۳	۳۵۲۴	۳۸۲۸	۴۳۳۹	۵۴۳۵
بررسی سایر پرونده ها (فقره).....	۰	۰	۱۶۲	۲۱۷	۳۱۴
تعداد انواع آزمایشات.....	۰	۰	۰	۰	۱۰۵
آثار انگشت نگاری (فقره).....	۲۷۶	۳۵۵۲	۵۴۷	۹۷۲	۱۰۴۶

مأخذ: ناحیه انتظامی استان مرکزی.

جدول ۳-۱۳- فعالیتهای دایره گذرنامه و اتباع خارجه ناحیه نیروی انتظامی استان مرکزی بر حسب نوع فعالیت در سالهای ۷۹-۱۳۷۵

شرح	۱۳۷۵	۱۳۷۶	۱۳۷۷	۱۳۷۸	۱۳۷۹
صدور گذرنامه (عادی و زیارتی).....	۶۴۹۷	۶۲۳۴	۵۴۲۲	۶۰۵۷	۱۱۱۲۲
تمدید گذرنامه و خروجی.....	۰	۱۰۷	۰	۲۱۹	۷۲۰
تعداد مقیمین خارجی.....	۳۰۷	۲۷۸	۵۱۰	۱۰۱۷	۱۴۳۷
صدور پروانه اقامت.....	۲۱	۵۵	۶۶	۱۰۷	۱۲۷
تمدید پروانه اقامت.....	۳۰	۱۴	۱۲	۷۰	۱۰۶
صدور روادید خروج - مراجعت.....	۸۱	۲۳۸	۲۳	۵۴	۲۰۵
تعداد ورود خارجیها.....	۱۵۸۵	۸۵	۳۰۷	۵۳۰	۵۵۸
تعداد خروج خارجیها.....	۵۴	۵۳۸	۵۱	۵۷	۲۰۵

مأخذ: ناحیه انتظامی استان مرکزی.

آمارنامه استان مرکزی ۲۳۹

جدول ۴-۱۳. تعداد و انواع جرائم واقع شده در حوزه استحفاظی شهرستانهای استان: ۷۸ ۱۳۷۶ (مورد)

جرائم	۱۳۷۶	۱۳۷۷	۱۳۷۸
اختلاس.....	۲	۶	۱۸
اختلاف خانوادگی.....	۱۹۴۸	۱۵۶۷	۱۲۸۸
آتش سوزی.....	۱۳۳	۹۲	۱۰۵
چاقوکشی.....	۱۳۲	۱۰۶	۹۷
چک بلامحل.....	۲۱۹۹	۲۹۲۶	۲۹۴۷
کلاهبرداری.....	۱۵۴	۱۴۱	۲۷۳
جعل.....	۱۴۳	۶۴	۱۴۷
سرقت مسلحانه.....	۰	۰	۰

مأخذ: ناحیه انتظامی استان مرکزی.

جدول ۵-۱۳. سرقتهای عادی واقع شده در حوزه استحفاظی ناحیه انتظامی استان مرکزی در سالهای ۱۳۷۸ و ۱۳۷۹

سال	سرقت از اماکن			سرقت انواع وسایل نقلیه و لوازم			سایر	
	اماکن دولتی	منازل	مغازه‌ها	اتومبیل	موتورسیکلت و دوچرخه	لوازم اتومبیل	سرقت کیف	جیب بری
۱۳۷۸	۱۶	۳۱۳	۱۷۶	۱۶۱	۳۰۴	۸۳	۱۲	۱۶
۱۳۷۹	۵۹	۵۴۴	۲۶۰	۱۸۴	۳۳۰	۲۶۲	۴۲	۲۵

مأخذ: ناحیه انتظامی استان مرکزی.

جدول ۶-۱۳. سرقتهای عادی کشف شده در حوزه استحفاظی ناحیه انتظامی استان مرکزی در سالهای ۱۳۷۸ و ۱۳۷۹

سال	سرقت از اماکن			سرقت انواع وسایل نقلیه و لوازم			سایر	
	اماکن دولتی	منازل	مغازه‌ها	اتومبیل	موتورسیکلت و دوچرخه	لوازم اتومبیل	سرقت کیف	جیب بری
۱۳۷۸	۱۶	۳۱۳	۱۷۶	۱۶۱	۳۰۴	۸۳	۱۲	۱۶
۱۳۷۹	۲۱	۳۰۶	۱۳۲	۱۷۶	۳۰۷	۱۰۳	۱۴	۷

مأخذ: ناحیه انتظامی استان مرکزی.

فصل سیزدهم / امور قضایی و ثبتی ۲۴۰

جدول ۷-۱۳- میزان مواد مخدر کشف شده، تعداد معتادان و قاچاقچیان دستگیر شده و تعداد باندهای متلاشی شده توسط نیروهای

انتظامی استان مرکزی در سالهای ۷۹-۱۳۷۵ (واحد: کیلوگرم)

شرح	۱۳۷۵	۱۳۷۶	۱۳۷۷	۱۳۷۸	۱۳۷۹
هروئین.....	۸/۲۶۵	۱۰/۳۵۸	۱۰/۱۹۰	۸/۸۲۶	۱۲/۰۳۱
تریاک.....	۲۶۵/۸۱۳	۲۸۹/۳۷۵	۲۸۴/۲۸۱	۴۵۷/۱۰۸	۳۷۵/۹۲۶
شیره تریاک.....	۱۰/۰۵۰	۸/۹۰۹	۱/۷۸۹	۱/۱۱۳	۰/۳۳۹
سوخته تریاک.....	۲/۵۰۳	۱/۸۴۶	۱/۹۲۷	۲/۴۶۹	۶/۱۶۳
حشیش.....	۶/۷۶۷	۴۲/۶۴۹	۷/۵۵۶	۳۳/۵۱۶	۵۶/۹۹۵
دستگیری معتاد (نفر).....	۳۷۴۲	۴۸۳۲	۳۹۷۰	۴۸۵۴	۶۰۲۷
دستگیری قاچاقچی (نفر).....	۶۲۳	۶۷۲	۷۵۱	۸۱۹	۲۴۴
متلاشی شدن باندهای تهیه و توزیع (مورد).....	۶	۳	۳	۶	۵

مأخذ: ناحیه انتظامی استان مرکزی.

جدول ۸-۱۳- موارد خودکشی و مرگهای اتفاقی در حوزه استحفاظی نیروی انتظامی استان مرکزی در سالهای ۱۳۷۸ و ۱۳۷۹

سال	مرگهای اتفاقی						
	جمع	سموئیت غذایی	سقوط از بام	سقوط در چاه	برق گرفتگی	آتش سوزی	سکته قلبی
۱۳۷۸	۱۳۸	-	-	-	-	-	۶۴
۱۳۷۹	۷۷	-	-	-	-	-	۷۷

جدول ۸-۱۳- موارد خودکشی و مرگهای اتفاقی در حوزه استحفاظی انتظامی استان مرکزی در سالهای ۱۳۷۸ و ۱۳۷۹ (دنباله)

سال	خودکشی						
	جمع	طلق آویز	سم و قرص	اسلحه	وسيله كارد	سایر وسایل	موفق
۱۳۷۸	۷۴	-	-	-	-	-	۵۱
۱۳۷۹	۷۵	-	-	-	-	-	۲۹

مأخذ: ناحیه انتظامی استان مرکزی.

آمارنامه استان مرکزی ۲۴۱

جدول ۹-۱۳- آمار تصادفات پاسگاههای پلیس راه فرماندهی انتظامی استان مرکزی در سالهای ۱۳۷۸ و ۱۳۷۹

نام پاسگاه	منجر به فوت				منجر به جرح				منجر به خسارت		جمع تصادفات	
	فقره		فوت شده		فقره		مجروح		(فقره)		(فقره)	
	۱۳۷۹	۱۳۷۸	۱۳۷۹	۱۳۷۸	۱۳۷۹	۱۳۷۸	۱۳۷۹	۱۳۷۸	۱۳۷۹	۱۳۷۸	۱۳۷۹	۱۳۷۸
جمع.....	۹۶	۱۶۲	۱۱۸	۷۶۱	۱۵	۲۷۹	۱۵۲۲	۱۳۷۹	۱۵۳۰	۱۵۹۳	۲۳۹۹	۲۵۸۹
اراک - خمین.....	۲۱	۳۶	۲۳	۱۹۲	۲۰۶	۳۵۲	۲۱۱	۲۵۲	۲۸۳	۵۳۰	۶۹۲	۷۳۷
اراک - توره.....	۱۱	۱۸	۱۳	۱۰۲	۹۰	۱۸۵	۱۴۵	۱۸۵	۳۱۸	۳۶۷	۲۳۲	۲۶۸
ساوه - همدان.....	۶۰	۸۲	۶۵	۲۷۹	۳۲۳	۵۰۳	۵۵۵	۵۰۳	۵۳۹	۵۱۸	۸۷۸	۸۹۲
خمین - دلپجان.....	۸	۱۰	۱۲	۱۱۲	۱۸۲	۲۰۹	۳۵۳	۲۰۹	۱۰۸	۱۲۵	۲۳۰	۲۱۷
شهابیه - خمین.....	۱۱	۳	۱۸	۷۲	۲۰	۱۳۰	۸۰	۱۳۰	۸۲	۵۳	۱۶۷	۹۶

مأخذ: ناحیه انتظامی استان مرکزی.

جدول ۱۰-۱۳- تعداد تصادفات برحسب نوع درحوزه استحقاقی پلیس راه نیروی انتظامی استان در سالهای ۱۳۷۸ و ۱۳۷۹

شرح	سال ۱۳۷۸		سال ۱۳۷۹	
	تعداد تصادفات	درصد	تعداد تصادفات	درصد
جمع.....	۲۳۹۹	۱۰۰	۲۷۲۵	۱۰۰
منجر به فوت.....	۱۰۸	٪۴/۵	۹۳	٪۳/۴
منجر به جرح.....	۷۶۱	٪۳۱/۷	۸۲۸	٪۳۰/۳
منجر به خسارات.....	۱۵۳۰	٪۶۳/۷	۱۸۰۴	٪۶۶/۶

مأخذ: ناحیه انتظامی استان مرکزی.

جدول ۱۱-۱۳- تعداد دفترخانه ثبت اسناد رسمی، ازدواج و طلاق در استان مرکزی به تفکیک شهرستان تا پایان سال ۱۳۷۹

شهرستان	جمع	اسناد رسمی	ازدواج	طلاق
کل استان.....	۷۳	۲۶	۳۶	۱۲
آشتیان.....	۱	۱	-	-
اراک.....	۳۲	۱۰	۱۶	۶
تفرش.....	۳	۱	۱	۱
خمین.....	۷	۳	۳	۱
دلیجان.....	۶	۲	۳	۱
ساوه و زرنند.....	۱۴	۶	۶	۲
سربند.....	۷	۱	۵	۱
محلات.....	۴	۲	۲	-

مأخذ: اداره کل ثبت اسناد و املاک استان مرکزی.

آمارنامه استان مرکزی ۲۴۳

جدول ۱۲-۱۳- درآمد اداره کل ثبت اسناد و املاک استان مرکزی برحسب نوع و به تفکیک شهرستان: ۱۳۷۹ (هزارریال)

شهرستان	جمع	ثبت املاک	ثبت شرکتها	اجراء	دفاتر اسناد رسمی
کل استان.....	۱۲۷۸۰۳۵۱	۱۵۲۳۶۷۹	۷۸۷۱۱	۱۳۱۹۸۱۰	۸۹۶۲۹۰۹
آشتیان.....	۱۲۲۲۰۶	۱۲۹۰۱	۲۲۹	۲۳۲۷	۹۳۳۵۰
اراک.....	۷۶۱۴۴۲۲	۶۰۱۹۳۹	۲۳۶۰۲	۸۳۳۷۸۰	۵۶۰۲۲۰۳
تفرش.....	۲۰۵۰۶۰	۲۶۹۳۶	۱۰۷۰	۳۵۸۶۰	۱۲۶۲۲۷
خمین.....	۱۰۴۹۸۷۶	۱۹۰۶۸۳	۲۳۶۶	۵۰۹۲۹	۷۲۷۲۵۷
دلیجان.....	۵۸۲۴۹۰	۱۱۳۹۹۷	۲۲۸۴	۵۳۱۸۵	۳۷۵۱۰۸
ساوه و زرنند.....	۲۲۷۸۶۲۰	۴۰۶۸۸۱	۲۱۲۴۰	۲۴۰۰۳۷	۱۴۶۵۹۴۵
سربند.....	۳۶۷۶۲۸	۱۵۱۴۲۳	۴۰۳۵	۵۲۵۷۵	۱۴۲۳۶۶
محلات.....	۵۶۰۰۴۹	۳۸۸۹۸	۱۲۶۵	۲۹۰۹۷	۴۲۸۰۳۳

جدول ۱۲-۱۳- درآمد اداره کل ثبت اسناد و املاک استان مرکزی برحسب نوع و به تفکیک شهرستان: ۱۳۷۹ (دنباله) (هزارریال)

شهرستان	فروش اوراق و دفاتر	% سهم شهرداری از درآمد دفاتر اسناد رسمی	متفرقه
کل استان.....	۱۰۳۷۱۴	۷۳۲۱۳۱	۳۷۳۹۹
آشتیان.....	۱۸۱۱	۸۱۱۷	۱۲۳۱
اراک.....	۶۱۸۳۵	۴۵۲۷۵۷	۱۴۳۰۶
تفرش.....	۳۱۴۷	۱۰۹۹۵	۶۰۵
خمین.....	۷۸۶۵	۶۳۲۵۷	۵۳۱۹
دلیجان.....	۳۹۷۹	۳۲۶۵۴	۱۰۸۳
ساوه و زرنند.....	۱۶۱۰۳	۱۱۴۷۵۲	۱۳۴۶۳
سربند.....	۴۲۴۵	۱۲۳۷۹	۵۸۵
محلات.....	۴۷۲۹	۳۷۲۲۰	۸۰۷

مأخذ: اداره کل ثبت اسناد و املاک استان مرکزی.

فصل سیزدهم / امور قضایی و ثبتی ۲۴۴

جدول ۱۳-۱۳ - شرکتهای داخلی ثبت شده و منحل شده در استان مرکزی بر حسب میزان سرمایه: ۱۳۷۹ (هزارریال)

شهرستان	ثبت شده		منحل شده	
	تعداد	سرمایه	تعداد	سرمایه
کل استان.....	۵۶۰	۱۰۶۵۷۵۹۷	۱۵	۴۱۹۴۲۴
آشتیان.....	۱	۵۰۰۰۰	۱	۱۰۰۰
اراک.....	۳۱۱	۴۰۲۵۵۴۰	۶	۱۵۵۰۰۰
تفرش.....	۲۶	۷۷۱۲۰	۱	۱۲۰۰۰
خمین.....	۳۷	۱۹۳۸۴۰۰	۱	۲۰۲۰
دلیجان.....	۱۷	۲۱۶۸۵۰	-	-
ساوه و زرند.....	۱۰۵	۲۷۴۶۸۵۲	۶	۲۴۹۴۰۴
سربند.....	۳۵	۱۱۸۰۰۳۵	-	-
محلات.....	۲۸	۴۲۲۸۰۰	-	-

مأخذ: اداره کل ثبت اسناد و املاک استان مرکزی.

جدول ۱۳-۱۴ - تعداد، وضعیت حقوقی و سرمایه شرکتهای داخلی ثبت شده در استان مرکزی بر حسب نوع و به تفکیک شهرستان: ۱۳۷۹

شهرستان	جمع			تأسیساتی و ساختمانی						
	جمع کل	وضعیت حقوقی		جمع کل	وضعیت حقوقی					
		سرمایه (هزارریال)	سهامی		تعاونی	سایر	سهامی	تعاونی	سایر	
کل استان.....	۵۶۹	۱۰۶۵۷۵۹۷	۱۹۸	۱۵۸	۲۱۳	۱۴۸	۷۹	۸	۶۱	۱۶۵۸۲۰۰
اراک.....	۳۱۱	۴۰۲۵۵۴۰	۱۱۰	۴۵	۱۵۶	۱۲۰	۷۱	۳	۴۶	۵۱۵۲۰۰
آشتیان.....	۱	۵۰۰۰۰	۱	-	-	۱	-	-	۱	۵۰۰۰۰
تفرش.....	۲۶	۷۷۱۲۰	۱۴	۱۱	۱	۲	-	-	۲	۲۰۰۰
خمین.....	۳۷	۱۹۳۸۴۰۰	۵	۲۲	۱۰	۳	۲	-	۱	۱۶۰۰۰
دلیجان.....	۱۷	۲۱۶۸۵۰	۱	۴	۱۲	-	-	-	-	-
ساوه و زرند.....	۱۱۳	۲۷۴۶۸۵۲	۴۷	۳۷	۳۰	۱۷	۶	۵	۶	۱۰۲۰۰۰۰
سربند.....	۳۵	۱۱۸۰۰۳۵	۱۱	۲۲	۲	۵	-	-	۵	۵۵۰۰۰
محلات.....	۲۸	۴۲۲۸۰۰	۹	۱۷	۲	-	-	-	-	-

آمارنامه استان مرکزی ۲۴۵

جدول ۱۲-۱۳- تعداد، وضعیت حقوقی و سرمایه شرکت‌های داخلی ثبت شده در استان مرکزی برحسب نوع و به تفکیک شهرستان: ۱۳۷۹ (دنیاله)

شهرستان	بازرگانی			تولیدی						
	جمع	وضعیت حقوقی			جمع	وضعیت حقوقی				
		سرمایه (هزارریال)	سهامی	تعاونی		سایر	سهامی	تعاونی	سایر	
کل استان.....	۱۲	۷۹۷۳۰۰	۶	۱	۵	۱۴۰	۲۹	۶۳	۲۸	۵۵۳۸۵۵۲
اراک.....	۵	۲۶۲۰۰۰	۱	۱	۳	۵۸	۲۹	۱۵	۱۲	۲۵۳۰۶۳۰
آشتیان.....	-	-	-	-	-	-	-	-	-	-
تفرش.....	-	-	-	-	-	-	-	-	-	۱۳۱۷۵۰
خمین.....	-	-	-	-	-	-	-	-	-	۱۱۲۶۱۰۰
دلیجان.....	۱	۹۰۰۰۰	-	-	۱	۱۲	۹	۳	۳	۱۸۳۳۵۰
ساوه و زرنند.....	۵	۵۱۴۳۰۰	۲	-	۱	۲۰	۶	۷	۷	۷۵۵۰۲۲
سربند.....	-	-	-	-	-	-	-	-	-	۵۸۸۴۰۰
محلات.....	۱	۱۰۰۰	۱	-	-	۱۱	-	۱۰	۱	۲۱۳۳۰۰

جدول ۱۲-۱۳- تعداد، وضعیت حقوقی و سرمایه شرکت‌های داخلی ثبت شده در استان مرکزی برحسب نوع و به تفکیک شهرستان سال ۱۳۷۹ (دنیاله)

شهرستان	کشاورزی و دامپروری			خدماتی						
	جمع	وضعیت حقوقی			جمع	وضعیت حقوقی				
		سرمایه (هزارریال)	سهامی	تعاونی		سایر	سهامی	تعاونی	سایر	
کل استان.....	۲۳	۹۸۲۸۴۷	۲	۲۶	۵	۲۲۰	۶۶	۵۱	۱۰۳	۲۷۲۴۶۴۸
آشتیان.....	-	-	-	-	-	-	-	-	-	-
اراک.....	۹	۶۰۸۵۰۰	۲	۵	۲	۱۱۹	۵۱	۲۱	۲۷	۱۰۱۹۲۱۰
تفرش.....	۲	۴۲۰۰۰	-	۲	-	۱۱	-	۱	۱۰	۳۵۳۲۰
خمین.....	۶	۵۲۱۰۰	-	۵	۱	۱۴	۲	۶	۴	۷۲۲۲۰۰
دلیجان.....	-	-	-	-	-	-	-	-	-	۱۳۵۰۰
ساوه و زرنند.....	۱۵	۱۶۹۶۶۲	-	۱۴	۱	۲۸	۷	۱۱	۳۰	۲۸۷۸۶۸
سربند.....	۷	۹۷۰۸۵	-	۷	-	۱۰	۱	۵	۲	۳۳۹۵۰
محلات.....	۲	۱۱۵۰۰	-	۱	۱	۱۲	۱	۶	۷	۱۸۷۰۰۰

مأخذ: اداره ثبت اسناد و املاک شهرستانهای استان مرکزی.

فصل سیزدهم / امور قضایی و ثبتی ۲۴۶

جدول ۱۵-۱۳- تعداد، وضعیت حقوقی و سرمایه شرکت‌های داخلی منحل شده در استان مرکزی بر حسب نوع و به تفکیک شهرستان: ۱۳۷۹

شهرستان	کل انواع			تأسیساتی و ساختمانی			
	جمع کل	وضعیت حقوقی			جمع	وضعیت حقوقی	
		سهامی	تعاونی	سایر		سهامی	تعاونی
کل استان.....	۱۵	۸	۲	۵	۴۱۹۴۲۴	۲	۲
آشتیان.....	۱	۱	-	-	۱۰۰۰	۱	۱
اراک.....	۶	۴	-	۲	۱۵۵۰۰۰	۱	۱
تفرش.....	۱	۱	-	-	۱۲۰۰۰	-	-
خمین.....	۱	-	۱	-	۲۰۲۰	-	-
دلیجان.....	-	-	-	-	-	-	-
ساوه و زرنند.....	۶	۲	۱	۳	۲۴۹۴۰۲	-	-
سربند.....	-	-	-	-	-	-	-
محلات.....	-	-	-	-	-	-	-

جدول ۱۵-۱۳- تعداد، وضعیت حقوقی و سرمایه شرکت‌های داخلی منحل شده در استان مرکزی بر حسب نوع و به تفکیک شهرستان:

۱۳۷۹ (دنباله)

شهرستان	بازرگانی			تولیدی			
	جمع کل	وضعیت حقوقی			جمع	وضعیت حقوقی	
		سهامی	تعاونی	سایر		سهامی	تعاونی
کل استان.....	۲	۱	-	۱	۱۳۰۰۰	۲	۲
آشتیان.....	-	-	-	-	-	-	-
اراک.....	۲	۱	-	۱	۱۳۰۰۰	۱	۱
تفرش.....	-	-	-	-	-	-	-
خمین.....	-	-	-	-	-	-	-
دلیجان.....	-	-	-	-	-	-	-
ساوه و زرنند.....	-	-	-	-	-	۱	۳
سربند.....	-	-	-	-	-	-	-
محلات.....	-	-	-	-	-	-	-

آمارنامه استان مرکزی ۲۴۷

جدول ۱۵-۱۳. تعداد، وضعیت حقوقی و سرمایه شرکت‌های داخلی منحل شده در استان مرکزی برحسب نوع و به تفکیک شهرستان: ۱۳۷۹ (دنباله)

شهرستان	کشاورزی و دامپروری			جمع	سرمایه (هزارریال)	وضعیت حقوقی		
	سرمایه (هزارریال)	وضعیت حقوقی						
		سهامی	تعاونی			سایر		
کل استان.....	۲	۲	-	۲۵۰۰	۲	۱	۱	۱۹۰۲
اراک.....	۱	۱	-	۱۰۰۰	۱	-	-	۱۰۰۰
آشتیان.....	-	-	-	-	-	-	-	-
تفرش.....	-	-	-	-	-	-	-	-
خمین.....	-	-	-	-	-	-	-	-
دلیجان.....	-	-	-	-	-	-	-	-
ساوه و زرنند.....	۱	۱	-	۳۵۰۰	۱	-	-	۹۰۲
سربند.....	-	-	-	-	-	-	-	-
محلات.....	-	-	-	-	-	-	-	-

مأخذ: اداره ثبت اسناد و املاک شهرستانهای استان مرکزی.

جدول ۱۶-۱۳. معاملات و فعالیتهای ثبت شده در دفاتر اسناد رسمی اداره کل ثبت اسناد و املاک استان مرکزی به تفکیک شهرستان: ۱۳۷۹

شهرستان	معاملات									
	جمع	قطعی منقول	قطعی غیر منقول	باحق استرداد	نمہ	اجاری	صلحنامه	اسناد مشارکت مدنی بانکها	اسناد فروش مساطری بانکها	منفوقه
کل استان.....	۵۰۵۳۱	۱۴۷۷۲	۱۱۳۱۰	۲۳۱۳	۶۸۶	۳۹۳	۵۲۰۲	۱۲۹۷	۲۰۲۸	۱۳۰۲۸
آشتیان.....	۱۳۲۲	۱۸۳	۲۸۹	۱۹۳	-	۲	-	۷۵	۱۱۰	۲۷۰
اراک.....	۲۸۷۷۳	۱۰۳۰۷	۴۶۷۷	۱۲۶۰	۱۱۸	۲۹۷	۳۳۸۰	۲۶۹	۷۸۳	۷۲۸۲
تفرش.....	۹۳۲	۹۵	۲۴۹	۱۱	۱۲	۲۹	۲	۶۵	۶۲	۲۰۹
خمین.....	۳۵۴۷	۷۷۹	۱۰۵۴	۵۹	۲	۱۰	۳۷۲	۲۷۶	۵۲۰	۴۷۳
دلیجان.....	۲۹۱۶	۲۱۹	۷۷۲	۲۱۹	۳۷۳	۱۳	۸۳۵	۱۳۹	۱۶۵	۱۷۹
ساوه و زرنند.....	۹۲۰۲	۱۹۰۵	۲۵۸۳	۵۰۲	۱۷۵	۱۸	۱۰۳	۲۲۳	۲۳۱	۳۴۶۲
سربند.....	۱۰۷۹	۱۹۳	۱۳۳	۲۶	۶	۱	۱۱۹	۹	۱۰	۵۶۲
محلات.....	۲۷۵۸	۴۹۱	۱۱۵۱	۲۳	-	۲۳	۲۹۱	۲۴۱	۱۴۷	۳۹۱

فصل سیزدهم / امور قضایی و ثبتی ۲۴۸

جدول ۱۶-۱۳- معاملات و فعالیتهای ثبت شده در دفاتر اسناد رسمی اداره کل ثبت اسناد و املاک استان مرکزی به تفکیک شهرستان:

۱۳۷۹ (دنباله)

شهرستان	تقسیم نامه	وکالت نامه	گواهی امضاء
کل استان.....	۳۵۱	۱۸۴۶۲	۴۶۹۲۱
اراک.....	۳۲۷	۱۰۱۹۲	۲۱۸۰۷
آشتیان.....	۳	۲۴۴	۹۴۵
تفرش.....	۷	۲۶۴	۱۴۴۷
خمین.....	۵	۱۵۳۲	۴۱۲۲
دلیجان.....	۲	۷۹۸	۳۰۳۶
ساوه و زرند.....	۲	۳۶۷۸	۱۰۷۸۴
سربند.....	-	۳۴۲	۲۳۰۸
محلات.....	۵	۱۴۶۲	۲۴۷۲

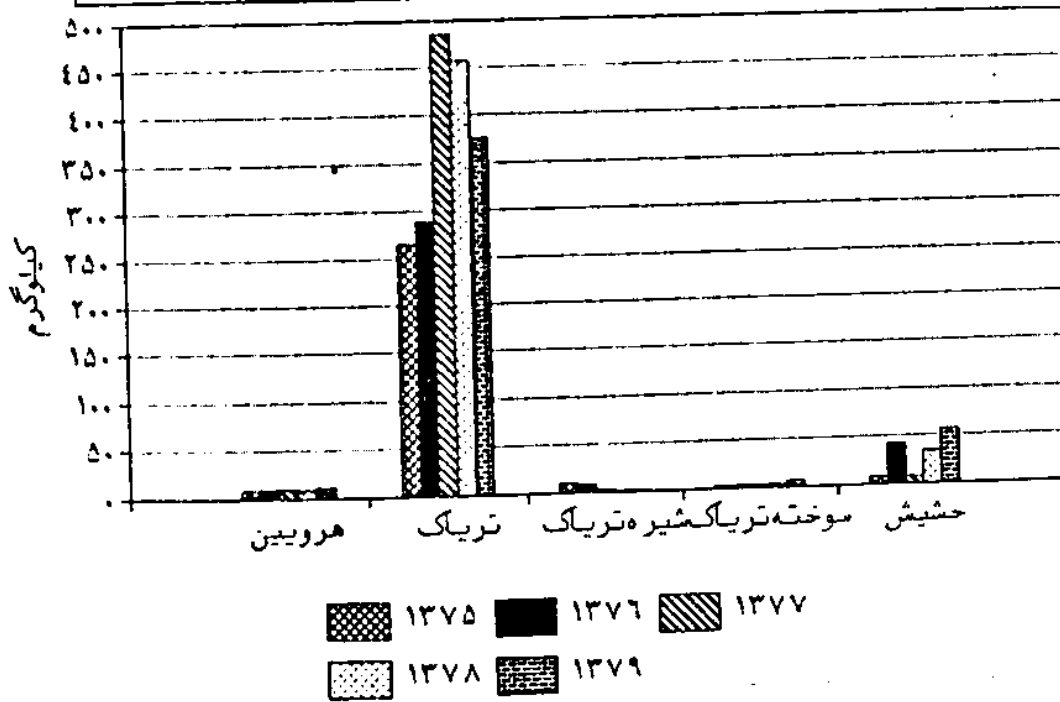
مأخذ: اداره کل ثبت اسناد و املاک استان مرکزی.

جدول ۱۷-۱۳- فعالیتهای املاک اداره کل ثبت اسناد و املاک استان مرکزی به تفکیک شهرستان: ۱۳۷۹

شهرستان	اسناد مالکیت صادر شده	اسناد مالکیت تسلیم شده	پلاکهای ثبت شده به نام دولت
کل استان.....	۱۳۶۲۹	۱۲۶۳۴	۲۵۰
اراک.....	۵۵۲۰	۵۲۶۸	-
آشتیان.....	۵۲۰	۵۰۷	۷۵
تفرش.....	۸۲۹	۷۹۳	۲
خمین.....	۱۱۱۸	۱۰۷۳	۴۸
دلیجان.....	۸۳۶	۶۷۷	۴
ساوه و زرند.....	۳۰۹۵	۳۰۰۸	۸۸
سربند.....	۴۸۶	۳۰۸	۵
محلات.....	۱۲۲۵	۱۰۰۰	۲۸

مأخذ: اداره کل ثبت اسناد و املاک استان مرکزی.

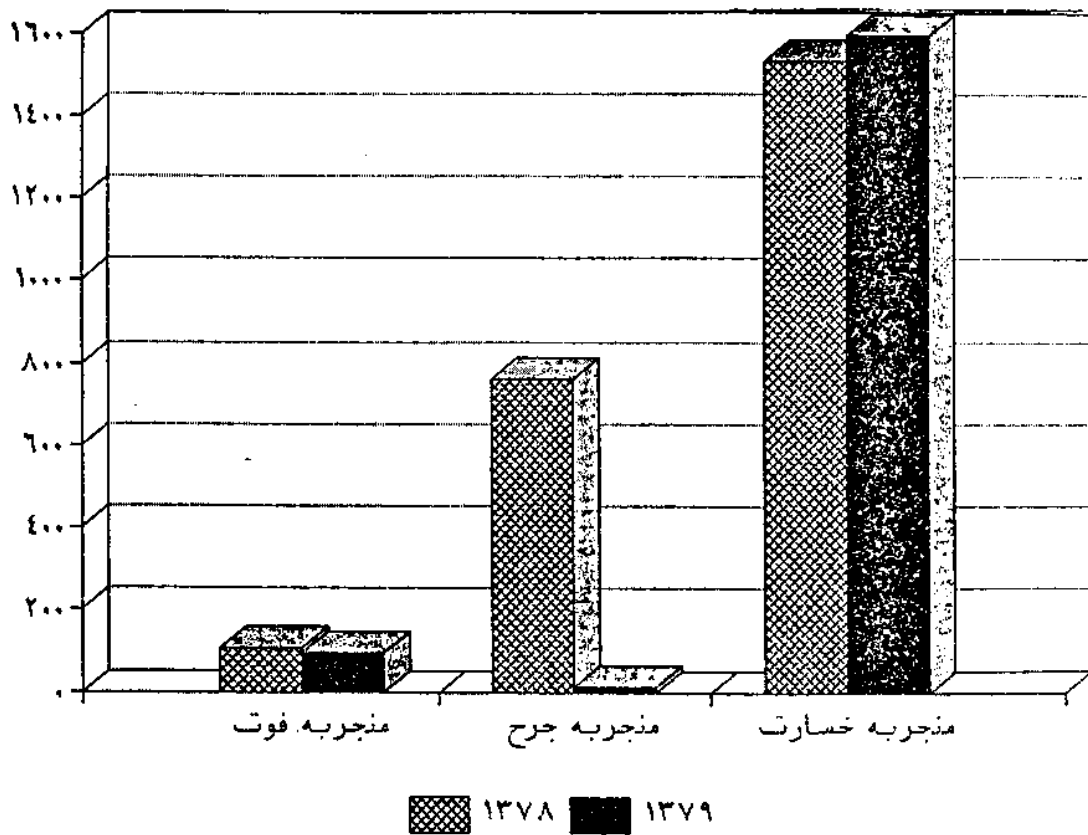
۱۳-۱- انواع مواد خردکشف شده توسط نیروی انتظامی استان ۱۳۷۵-۷۹




مبنا: جدول ۷-۱۳

۱۳-۲. تصادفات وسیله نقلیه موتوری بر حسب نوع تصادف سالهای ۱۳۷۸ و ۱۳۷۹


مبنا: جدول ۹-۱۳





فصل چہاردهم

بہزیستی و تأمین اجتماعی



تعاریف و مفاهیم

○ مددجویان تحت پوشش عادی :

شامل مددجویانی می باشد که معمولاً بنابه عللی از قبیل بی سرپرستی ، ازکار افتادگی سرپرست ، معلولیت سرپرست ، استیصال و درماندگی و بیماری سرپرست تحت پوشش قرار می گیرند .

○ مددجویان تحت پوشش طرح شهید رجایی :

شامل سالمندان روستایی نیازمند بالای ۶۰ سال سن و افراد تحت تکفل آنها می باشد که به لحاظ برخورداری از شرایط لازم ، تحت پوشش این طرح قرار گرفته و ماهیانه مبلغی مستمری به صورت نقد و کالا دریافت می کنند .

○ طرح خودکفایی :

برنامه اشتغال مددجویان کمیته امداد امام که دارای استعداد شغلی بالقوه هستند .

○ فضای خودکفایی :

مکان اشتغال به کار فرد یا اعضای خانواده .

○ وجوهات امانی :

شامل کفاره عمد ، کفاره غیر عمد ، زکوة فطره عام ، زکوة ، زکوة فطره سادات .

○ عائله :

افراد تحت تکفل سالمند .

○ ترخیص (توانبخشی) :

عبارت است از برنامه ریزی و تصمیم گیری در مورد بازگشت توانخواه به خانواده و اجتماع با توجه به کلیه تواناییهای فرد و جامعه .

○ مجتمع خدمات حمایتی :

واحدی است اجرایی که دو یا چند فعالیت از فعالیتهای برنامه حمایت از افراد و خانواده های بی سرپرست و نیازمند را به مددجویان ارائه می نمایند .

○ پذیرش :

قبول ارائه یک یا چند نوع از خدمات مختلف بهزیستی به فرد یا خانوار نیازمند می باشد که پس از طی فرایند اداری ، مددکاری ، ارزشیابی و تصمیم گیری مدیریت بر طبق ضوابط و مقررات مدون انجام می گیرد .

○ بازتوان شدگان :

مددجویانی که مشکل روحی و روانی و یا حتی جسمانی داشته و بعد از مدتی توان خود را بازیافته اند (پیدا کرده اند) و بتوانند از نظر اقتصادی روی پای خود بایستند .

○ **مختومه :**

بازتوان شدگانی که از لیست مستمری بگیران بهزیستی کنار رفته‌اند پرونده‌های آنان را مختومه اعلام می‌کنند یعنی بسته و خاتمه یافته.

○ **نماینده :**

شهرستانهایی که تعداد بیمه‌شدگان اصلی یا اجباری آنها کمتر از ۲۰۰۰ نفر باشد واحد سازمانی در آن سازمان نمایندگی گفته می‌شود.

○ **شعبه :**

به واحدهایی اطلاق می‌شود که تعداد بیمه‌شدگان اصلی یا اجباری آن واحد بیشتر از ۲۰۰۰ نفر باشد

○ **از کار افتاده :**

۱- از کار افتادگی کلی: کاهش قدرت کار بیمه شده به نحوی که با اشتغال به کار سابق یا کار دیگری نتوانند بیش از ۳۳ درصد از درآمد قبلی خود را بدست آورد.

۲- از کار افتادگی جزئی: کاهش قدرت کار بیمه شده به نحوی که با اشتغال به کار سابق یا کار دیگری فقط قسمتی از درآمد خود را بدست آورد.

○ **بازنشسته :**

عبارت است از عدم اشتغال بیمه شده به سبب رسیدن به سن بازنشستگی

○ **کارگاه مشمول بیمه :**

کارگاههایی هستند که به موجب قرارداد خاص با سازمان تأمین اجتماعی موظفند قسمتی از حق بیمه مقرر در قانون را که تحت عنوان پورسانتاز به آنها برگردانده می‌شود صرف قسمتی از کمک‌های مقرر در موضوع قانون تأمین اجتماعی نسبت به بیمه شده نمایند.

○ **مستمری :**

وجهی که طبق شرایط خاص مقرر در قانون مستمراً بمنظور جبران قطع تمام یا قسمتی از درآمد به بیمه شده و یا در صورت فوت او برای تأمین معیشت بازماندگان وی به آنان پرداخت می‌شود.

○ **مختومه :**

بازتوان شدگانی که از لیست مستمری بگیران بهزیستی کنار رفته‌اند پرونده‌های آنان را مختومه اعلام می‌کنند یعنی بسته و خاتمه یافته.

○ **نمایندگی :**

شهرستانهایی که تعداد بیمه‌شدگان اصلی یا اجباری آنها کمتر از ۲۰۰۰ نفر باشد واحد سازمانی در آن سازمان نمایندگی گفته می‌شود.

○ **شعبه :**

به واحدهایی اطلاق می‌شود که تعداد بیمه‌شدگان اصلی یا اجباری آن واحد بیشتر از ۲۰۰۰ نفر باشد.

○ **از کار افتاده :**

۱- از کار افتادگی کلی: کاهش قدرت کار بیمه شده به نحوی که با اشتغال به کار سابق یا کار دیگری نتوانند بیش از ۳۳ درصد از درآمد قبلی خود را بدست آورند.

۲- از کار افتادگی جزئی: کاهش قدرت کار بیمه شده به نحوی که با اشتغال به کار سابق یا کار دیگری فقط قسمتی از درآمد خود را بدست آورند.

○ **بازنشسته :**

عبارت است از عدم اشتغال بیمه شده به سبب رسیدن به سن بازنشستگی

○ **کارگاه مشمول بیمه :**

کارگاههایی هستند که به موجب قرارداد خاص با سازمان تأمین اجتماعی موظفند قسمتی از حق بیمه مقرر در قانون را که تحت عنوان پورسانتاز به آنها برگردانده می‌شود صرف قسمتی از کمک‌های مقرر در موضوع قانون تأمین اجتماعی نسبت به بیمه شده نمایند.

○ **مستمری :**

وجهی که طبق شرایط خاص مقرر در قانون مستمراً بمنظور جبران قطع تمام یا قسمتی از درآمد به بیمه شده و یا در صورت فوت او برای تأمین معیشت بازماندگان وی به آنان پرداخت می‌شود.

جدول ۱-۱ - فعالیتهای مددکاری سازمان بهزیستی استان بر حسب نوع و به تفکیک شهرستان: ۱۳۷۹

شهرستان	مصاحبه	بازدید منزل محل کار	تشکیل جلسات گروهی	بکارگماردن افراد
کل استان.....	۱۱۲۵۰۳	۲۹۷۲۳	۱۶۷۱۱	۵۱۲
آشتیان.....	۱۲۰۱	۱۴۸	۱۹۹	۲
اراک.....	۵۱۳۸۹	۱۶۱۷۰	۷۲۲۵	۲۸۲
تفرش.....	۵۸۸۳	۲۲۷۰	۱۴۱۲	۲۳
خمین.....	۱۷۱۱۹	۲۹۷۱	۱۹۱۷	۳۰
دلیجان.....	۳۹۱۷	۹۷۳	۵۷۳	۱۲
ساوه.....	۱۶۹۸۳	۲۷۱۹	۲۴۸۳	۷۲
سربند.....	۹۷۲۲	۲۶۸۱	۲۰۸۱	۶۵
محلات.....	۶۲۸۹	۱۸۱۱	۸۶۱	۲۲

مأخذ: سازمان بهزیستی استان مرکزی.

جدول ۱-۲ - پذیرفته شدگان مراکز مختلف توانبخشی بر حسب نوع معلولیت و به تفکیک شهرستان: ۱۳۷۹

شهرستان	پذیرفته شدگان			
	جمع	غیر معلول	معلول ذهنی	معلول جسمی
کل استان.....	۱۲۶۵۵	۱۲۴۰۵	۹۰۷	۱۱۹۱
آشتیان.....	۱۱	-	۵	۵
اراک.....	۸۹۸۱	۷۷۹۹	۲۴۱	۲۲۸
تفرش.....	۱۱۷	۴	۵۹	۲۷
خمین.....	۱۰۴۱	۸۰۱	۷۸	۱۴۹
دلیجان.....	۲۰۱۰	۱۹۲۳	۲۹	۳۲
ساوه.....	۲۱۶۶	۱۸۳۳	۱۲۸	۱۷۶
سربند.....	۱۸۲	۵	۹۷	۷۲
محلات.....	۱۲۷	۸	۷۰	۴۲

مأخذ: سازمان بهزیستی استان مرکزی.

فصل چهاردهم / بهزیستی و تأمین اجتماعی ۲۵۴

جدول ۱۴-۳- ترخیص شدگان مراکز مختلف توانبخشی برحسب نوع معلولیت و به تفکیک شهرستان: ۱۳۷۹

شهرستان	ترخیص شدگان			
	جمع	غیر معلول	معلول ذهنی	معلول جسمی
کل استان.....	۱۴۱۲۰	۱۳۳۹۷	۷۳۹	۸۲۵
اراک.....	۸۵۳۲	۷۷۹۲	۳۳۰	۳۱۷
آشتیان.....	۸	-	۳	۴
تفرش.....	۱۱۰	۴	۵۲	۲۵
خمین.....	۱۰۲۸	۸۰۰	۷۵	۱۴۰
دلیجان.....	۲۰۱۳	۱۹۴۳	۲۵	۳۰
ساوه.....	۲۱۳۹	۱۸۴۳	۱۲۰	۱۵۹
سربند.....	۱۵۷	۵	۷۲	۷۰
محلات.....	۱۴۳	۸	۶۸	۶۰

مأخذ: سازمان بهزیستی استان مرکزی.

جدول ۱۴-۴- وضعیت مراکز فعال خدمات حمایتی جهت حمایت از خانواده‌های بی‌سرپرست سازمان بهزیستی استان: ۱۳۷۹

شهرستان	تعداد مراکز	تعداد خانواده‌های بی‌سرپرست موجود	پذیرفته شدگان	بازتوان شدگان	مختومه
کل استان.....	۳۷	۱۸۲۶	۲۱۰	۳۰	۱۶۲
آشتیان.....	۱	۷۹	۱۱	-	-
اراک.....	۸	۶۶۲	۶۷	۱۴	۵۳
تفرش.....	۲	۱۱۴	۲۰	۳	۲۰
خمین.....	۹	۲۳۴	۳۲	۲۰	۷
دلیجان.....	۳	۶۸	۶	۱	۸
ساوه.....	۶	۲۷۲	۳۱	۴	۳۹
سربند.....	۲	۱۹۸	۲۲	۳	۱۹
محلات.....	۲	۱۹۷	۱۱	۳	۱۶

مأخذ: سازمان بهزیستی استان مرکزی.

جدول ۵-۱۴- تعداد خانوارهای بی سرپرست و نیازمند تحت پوشش مجتمعات حمایتی سازمان بهزیستی بر حسب بعد

خانوار و به تفکیک مناطق شهری و روستایی در شهرستان‌های استان: ۱۳۷۹

شهرستان	جمع		یک نفره		دو نفره		سه نفره	
	شهری	روستایی	شهری	روستایی	شهری	روستایی	شهری	روستایی
کل استان...	۹۷۲	۱۰۲۲	۴۰۲	۱۹۲	۲۱۲	۱۸۲	۱۱۷	۱۸۱
آشتیان.....	۲۴	۵۵	۸	۱۳	۷	۱۲	۲	۶
اراک.....	۳۶۸	۳۳۵	۱۲۶	۴۵	۷۸	۷۲	۶۰	۶۲
تفرش.....	۵۴	۸۹	۱۹	۲۲	۹	۱۲	۱۰	۲۲
خمین.....	۱۲۸	۱۱۹	۳۹	۱۶	۲۶	۱۷	۱۶	۲۲
دلیجان.....	۳۹	۳۲	۱۹	۹	۵	۷	۶	۲
ساوه.....	۱۳۷	۱۷۵	۸۰	۳۸	۳۰	۲۶	۱	۳۳
سربند.....	۷۹	۱۳۵	۳۱	۲۱	۲۲	۲۰	۹	۱۸
محللات.....	۱۲۵	۸۰	۶۰	۳۰	۳۵	۱۷	۱۳	۱۰

جدول ۵-۱۴- تعداد خانوارهای بی سرپرست و نیازمند تحت پوشش مجتمعات حمایتی سازمان بهزیستی بر حسب بعد

خانوار و به تفکیک مناطق شهری و روستایی در شهرستان‌های استان: ۱۳۷۹ (دنباله)

شهرستان	چهار نفره		پنج نفره		شش نفره		هفت نفره و بیشتر	
	شهری	روستایی	شهری	روستایی	شهری	روستایی	شهری	روستایی
کل استان.....	۸۸	۹۹	۷۱	۱۰۹	۵۱	۱۲۳	۳۳	۱۳۳
آشتیان.....	۲	۵	۲	۷	۲	۹	۱	۳
اراک.....	۳۴	۱۸	۲۴	۳۵	۱۵	۲۳	۱۱	۵۸
تفرش.....	۵	۳	۵	۱۳	۴	۹	۲	۸
خمین.....	۱۶	۱۶	۱۳	۱۳	۱۰	۱۶	۸	۱۷
دلیجان.....	-	۵	۳	۳	۴	۴	۲	۲
ساوه.....	۱۱	۱۹	۲	۲۰	۸	۱۸	۵	۲۱
سربند.....	۳	۲۰	۸	۱۴	۴	۲۰	۲	۲۲
محللات.....	۱۷	۱۳	۱۴	۴	۴	۴	۲	۲

مأخذ: سازمان بهزیستی استان مرکزی.

فصل چهاردهم / بهزیستی و تأمین اجتماعی - ۲۵۶

جدول ۱۴-۶. خانواده‌های پذیرفته شده واحدهای حمایت از خانواده‌های نیازمند و بی سرپرست سازمان بهزیستی برحسب علت

پذیرش: ۱۳۷۹

شهرستان	جمع	فوت سرپرست	زندانی شدن سرپرست	ازکار افتادگی سرپرست	طلاق	مفقودالامر شدن سرپرست	سایر علل
کل استان	۲۰۰	۶۲	۸	۹۳	۱۶	۱۰	۷
اراک...	۶۷	۲۰	۳	۳۵	۴	۳	۲
آشتیان..	۱۱	۴	-	۶	۱	-	-
نفرش...	۲۰	۷	۱	۹	۲	-	-
خمین...	۳۲	۹	۲	۱۵	۳	۳	-
دلیجان..	۶	۳	-	۲	۱	-	-
ساوه...	۳۱	۱۰	۱	۱۴	۲	۱	۳
سربند...	۲۲	۷	۱	۸	۲	۲	۲
محلات...	۱۱	۴	-	۵	۱	۱	-

مأخذ: سازمان بهزیستی استان مرکزی.

جدول ۱۴-۷. فعالیتهای مراکز نگهداری کودکان بی سرپرست استان: ۱۳۷۹

مراکز نگهداری	پذیرش	ترخیص	موجود سالانه	موجود در پایان اسفند
اراک.....	۳۰	۳۳	۸۳	۵۰

مأخذ: سازمان بهزیستی استان مرکزی.

جدول ۱۴-۸. فعالیتهای مراکز توانبخشی استان مرکزی: ۱۳۷۹

وضعیت معلول	پذیرش	ترخیص	موجود سالانه	موجود در پایان اسفند
غیر معلول.....	۱۲۴۰۵	۱۲۳۹۷	۱۲۶۱۵	۲۱۸
معلول ذهنی.....	۹۰۷	۷۴۹	۵۶۲۸	۲۸۷۹
معلول جسمی.....	۱۱۹۱	۸۲۵	۶۶۰۸	۵۷۸۳
چند معلولیتی.....	۱۵۲	۱۴۹	۷۶۹	۶۲۰

مأخذ: سازمان بهزیستی استان مرکزی.

اصطلاحات استان مرکزی ۲۵۷

جدول ۹-۱۴. تعداد مراکز، تعداد کلاس و متوسط تعداد هنرآموزان آموزشی حرفه‌ای تحت پوشش سازمان بهزیستی استان: ۱۳۷۹

شهرستان	تعداد مراکز	تعداد کلاس	متوسط تعداد هنرآموز
کل استان.....	۱۲	۱۵	۲۰۰
آشتیان.....	-	-	-
اراک.....	۳	۴	۵۲
تفرش.....	۳	۳	۳۹
خمین.....	۲	۳	۲۶
دلیجان.....	۱	۱	۹
ساوه.....	۲	۲	۲۲
سربند.....	-	-	-
محلات.....	۱	۲	۴۰

مأخذ: سازمان بهزیستی استان مرکزی.

جدول ۱۰-۱۴. وضعیت مهدکودک‌های سازمان بهزیستی به تفکیک مناطق شهری و روستایی در شهرستانهای استان: ۱۳۷۹

شهرستان	تعداد مهدکودک		متوسط ظرفیت		تعداد کودکان در اسفند ۱۳۷۹	
	شهری	روستایی	شهری	روستایی	شهری	روستایی
کل استان.....	۹	۳۵	۶۴۰	۱۰۵۰	۲۳۴	۸۹۹
آشتیان.....	۱	۳	۶۰	۹۰	۱۶	۶۲
اراک.....	۲	۶	۱۸۰	۱۸۰	-	۱۱۲
تفرش.....	۱	۳	۶۰	۹۰	۳۵	۱۲۴
خمین.....	۱	۸	۶۰	۲۴۰	۶۹	۲۲۳
دلیجان.....	۱	۲	۶۰	۶۰	۳۷	۲۱
ساوه.....	۱	۵	۱۰۰	۱۵۰	۶۱	۱۱۳
سربند.....	۱	۵	۶۰	۱۵۰	-	۱۲۳
محلات.....	۱	۳	۶۰	۹۰	۱۶	۵۹

مأخذ: سازمان بهزیستی استان مرکزی.

فصل چهاردهم / بهزیستی و تأمین اجتماعی ۲۵۸

جدول ۱۱-۱۳- کمکهای مالی مستمر (ماهیانه) پرداخت شده توسط مجتمعهای خدمات حمایتی سازمان بهزیستی به تفکیک دریافت کنندگان در هر شهرستان: ۱۳۷۹
واحد: هزارریال

شهرستان	جمع	بی سرپرست و نیازمند	بیماران هموفیلی	بیماران کلیوی (دیالیزی)	بیماران تالاسمی	مهاجرین جنگ تحمیلی
کل استان.....	۲۰۷۷۰۲۳	۲۰۷۷۰۲۳	-	-	-	-
آشتیان.....	۸۵۰۴۳	۸۵۰۴۳	-	-	-	-
اراک.....	۷۳۲۹۷۸	۷۳۲۹۷۸	-	-	-	-
تفرش.....	۱۲۳۱۶۰	۱۲۳۱۶۰	-	-	-	-
خمین.....	۲۹۲۵۲۵	۲۹۲۵۲۵	-	-	-	-
دلیجان.....	۷۶۴۸۷	۷۶۴۸۷	-	-	-	-
ساوه.....	۲۹۸۴۶۴	۲۹۸۴۶۴	-	-	-	-
سربند.....	۲۳۷۳۰۱	۲۳۷۳۰۱	-	-	-	-
محلات.....	۲۲۹۰۶۵	۲۲۹۰۶۵	-	-	-	-

مأخذ: سازمان بهزیستی استان مرکزی.

جدول ۱۲-۱۴- موارد و مبالغ کمکهای مردمی ارائه شده به مجتمعهای خدمات حمایتی توسط سازمان بهزیستی به تفکیک شهرستان: ۱۳۷۹
واحد: هزارریال

شهرستان	کل		نقدی		غیر نقدی	
	مورد	مبلغ	مورد	مبلغ	مورد	مبلغ
کل استان.....	۶۱۷۳	۲۷۷۱۹۲۳	۲۸۸۰	۱۸۱۴۹۳۶	۳۲۹۳	۹۵۶۹۸۷
آشتیان.....	۷۰	۱۲۳۵۸	۲۰	۶۸۵۸	۳۰	۵۵۰۰
اراک.....	۳۴۸۱	۲۲۲۸۷۶۹	۱۶۵۲	۱۵۹۰۲۸۶	۱۸۲۹	۶۳۸۲۸۳
تفرش.....	۵۱۸	۱۳۵۲۵۰	۳۵۰	۶۸۳۵۰	۱۶۸	۶۶۹۰۰
خمین.....	۲۷۳	۲۸۴۳۰	۸۱	۲۴۴۶	۱۹۲	۲۳۹۸۴
دلیجان.....	۲۱۸	۲۶۵۷۷	۷۲	۱۱۴۲۶	۱۴۶	۱۵۱۵۱
ساوه.....	۸۲۸	۱۰۰۴۰۲	۳۰۲	۱۸۹۰۸	۵۲۶	۸۱۴۹۴
سربند.....	۵۰۱	۱۳۹۸۹۶	۳۱۰	۹۵۶۱۹	۱۹۱	۵۴۲۷۷
محلات.....	۲۸۴	۹۰۲۴۱	۷۳	۱۸۸۳۳	۲۱۱	۷۱۳۹۸

مأخذ: سازمان بهزیستی استان مرکزی.

جدول ۱۳-۱۴. واحدهای سازمانی تأمین اجتماعی شهرستانهای استان مرکزی-۱۳۷۹

واحدسازمانی		شهر محل واحد سازمانی
نماینده	شعبه	
.	شعبه یک اراک	اراک.....
.	شعبه ۲ اراک	اراک.....
نماینده	.	آشتیان.....
نماینده	.	تفرش.....
.	شعبه	خمین.....
.	شعبه	بلیجان.....
.	شعبه	ساوه.....
.	شعبه	شازند.....
.	شعبه	محلات.....
.	شعبه	زرنند.....
نماینده	.	غرق آباد.....

مأخذ: اداره کل تأمین اجتماعی استان مرکزی.

جدول ۱۴-۱۴. تعداد بیمه شدگان مشاغل آزاد، اختیاری و بیمه بیکاری در واحدهای تحت پوشش استان: ۱۳۷۹

بیمه جاری روزنندگان	بیمه بیکاری	اختیاری	بیمه مشاغل آزاد	جمع	محل شعبه
۱۱۶۷۲۹	۲۰۷۳	۳۳۰۴	۱۰۳۲۴	۱۳۲۲۴۵۱	جمع.....
۲۹۹۴۷	۶۶۱	۷۷۳	۱۳۱۰	۳۲۶۹۲	شعبه یک اراک.....
۲۶۴۰۹	۴۴۱	۱۰۴۵	۴۱۶۲	۳۲۰۵۷	شعبه دو اراک.....
۱۳۲۸	۲	۲۲	۱۶۳	۱۵۱۶	نماینده آشتیان.....
۱۶۳۱	۲	۷۹	۲۸۸	۲۰۰۰	نماینده تفرش.....
۴۸۰۵	۱۴۰	۳۵۱	۱۱۷۹	۶۲۷۵	شعبه خمین.....
۵۰۶۸	۶۵	۶۲	۶۳۱	۵۸۲۶	شعبه بلیجان.....
۲۹۵۴۴	۵۹۷	۳۸۸	۸۲۲	۳۱۳۵۱	شعبه ساوه.....
۹۹۷۳	۴۶	۱۵۴	۲۸۹	۱۰۴۶۲	شعبه شازند.....
۳۹۶۸	۴۴	۲۰۰	۹۵۴	۵۱۶۶	شعبه محلات.....
۳۰۷۲	۷۲	۱۶۰	۳۵۰	۳۶۵۴	شعبه زرنند.....
۱۰۰۴	۲	۶۹	۱۷۵	۱۲۵۲	نماینده غرق آباد.....

مأخذ: اداره کل تأمین اجتماعی استان مرکزی.

فصل چهاردهم / بهزیستی و تأمین اجتماعی ۲۶۰

جدول ۱۴-۱۵- کارگاههای مشمول بیمه، دفاتر درمانی صادره و تعویض شده و تعداد بیمه شدگان اصلی توسط اداره کل تأمین

اجتماعی بر حسب شهرستان: ۱۳۷۹

نام واحد	تعداد کارگاههای فعال مشمول بیمه فروردین ۷۹	تعداد دفاتر درمانی صادر و تعویض شده طی سال ۱۳۷۹	تعداد بیمه شدگان اصلی	
			اول فروردین	آخراستفند
جمع.....	۱۱۷۹۹	۲۱۲۷۱۳	۱۲۰۵۵۰	۱۳۲۴۵۱
شعبه یک اراک.....	۲۳۱۷	۵۵۵۷۷	۲۸۷۰۵	۳۲۶۹۲
شعبه دو اراک.....	۳۰۵۰	۵۰۸۲۰	۲۸۳۳۹	۳۲۰۵۷
شعبه سازند.....	۶۲۴	۲۰۱۴۸	۱۰۷۲۷	۱۰۴۶۲
شعبه ساوه.....	۱۸۷۳	۴۷۲۷۶	۲۸۹۵۶	۳۱۳۵۱
شعبه خمین.....	۱۱۷۹	۱۲۹۷۱	۶۵۲۴	۶۴۷۵
شعبه محلات.....	۷۳۰	۷۸۴۷	۴۴۷۶	۵۱۶۶
شعبه دلپجان.....	۸۹۵	۸۸۱۷	۵۰۵۳	۵۸۲۶
زرنده.....	۳۸۴	۲۳۸۴	۳۱۹۲	۳۶۵۴
نمایندگی غرق آباد.....	۲۰۵	۱۳۵۷	۱۱۵۹	۱۲۵۲
نمایندگی تفرش.....	۳۳۲	۲۱۴۴	۱۹۲۰	۲۰۰۰
نمایندگی آشتیان.....	۱۹۰	۱۳۷۲	۱۴۹۹	۱۵۱۶

مأخذ: اداره کل تأمین اجتماعی استان مرکزی.

جدول ۱۴-۱۶- عملکرد سازمان آتش نشانی و خدمات ایمنی در شهر اراک: ۱۳۷۹

تعداد (مورد)	شرح
۲۲۸	اطفاء حریق.....
۸۱	امداد و نجات.....
۸۷	مجروحین نجات یافته.....
۱	آموزش امدادگری.....
۵۱	ارائه طرح ایمنی.....
۲۱۲	صدور گواهی آتش نشانی.....

مأخذ: سازمان آتش نشانی و خدمات ایمنی استان مرکزی - اراک.

جدول ۱۷-۱۴. تعداد کارکنان و خودروهای سازمان آتش نشانی و خدمات ایمنی در شهر اراک: ۱۳۶۹

تعداد	شرح
۸۰	کارکنان.....
۲۲	اطفاء حریق و امدادگر و نجات گر.....
۶	اداری و خدماتی.....
۵	تکپیان.....
۲۵	راننده.....
۱۵	خودرو.....
۴	سبک (دستگاه).....
۱۱	سنگین (دستگاه).....

مآخذ: سازمان آتش نشانی و خدمات ایمنی اراک.

فصل چهاردهم / بهزیستی و تامین اجتماعات ۲۶۲

جدول ۱۸-۱۴ - تعداد خانوار تحت پوشش پذیرفته شده و ترخیص شده عادی کمیته امداد امام خمینی به تفکیک شاخه تا پایان سال ۱۳۷۹

شاخه	تحت پوشش در اسفند ماه ۱۳۷۸	پذیرفته شده جدید	ترخیص شده	تحت پوشش در پایان اسفند ماه ۱۳۷۹
کل استان.....	۱۳۶۹۸	۳۲۷۴	۱۶۶۴	۱۵۵۰۸
دفتر استان.....	-	-	-	-
آشتیان.....	۳۲۰	۶۱	۴۵	۳۳۶
خمین.....	۱۵۵۴	۲۸۰	۱۲۱	۱۷۱۳
ساوه.....	۱۰۲۸	۲۸۸	۱۳۸	۱۱۷۸
خنداب.....	۶۷۳	۱۶۷	۱۱۰	۷۳۱
سربند.....	۸۶۸	۲۶۵	۱۲۱	۹۹۲
مأمونیه.....	۵۵۲	۱۲۲	۶۹	۶۰۷
محلات.....	۷۰۹	۱۲۹	۱۲۳	۷۳۵
دلیجان.....	۴۵۳	۸۱	۶۲	۴۷۲
کمیجان.....	۸۶۵	۱۹۰	۸۴	۹۷۱
تفرش.....	۵۸۷	۱۴۲	۸۸	۶۳۱
م ۱ اراک.....	۲۰۱۱	۶۷۲	۱۹۴	۲۴۸۹
م ۲ اراک.....	۲۷۶۶	۸۱۴	۳۲۲	۳۲۵۸
غرق آباد.....	۶۳۱	۷۹	۸۴	۶۲۶
هندودر.....	۲۳۷	۶۳	۳۱	۲۶۹
فراهان.....	۴۴۳	۱۰۹	۵۲	۵۰۰

مأخذ: کمیته امداد امام خمینی استان مرکزی.

املاک استان مرکزی ۲۶۳

جدول ۱۹-۱۴- تعداد خانوار تحت حمایت عادی کمیته امداد امام خمینی استان مرکزی بر حسب بُعد خانوار و به تفکیک شاخه: ۱۳۷۹

نام شاخه	نفره ۱		نفره ۲		نفره ۳		نفره ۴		نفره ۵	
	تعداد	درصد	تعداد	درصد	تعداد	درصد	تعداد	درصد	تعداد	درصد
کل استان	۲۵۵۸	۲۹/۲	۲۱۶۸	۲۱/۱	۱۳/۲	۲۰۲۲	۱۱/۹	۱۸۵۰	۹/۸	۱۵۲۴
دفتر استان	۰	۰/۰	۰	۰/۰	۰	۰/۰	۰	۰	۰/۰	۰
آشتیان	۱۱۱	۳۳/۰	۷۲	۲۱/۳	۳۷	۱۱/۰	۲۸	۱۱/۳	۲۹	۸/۶
خمین	۵۲۷	۲۰/۸	۳۲۷	۲۰/۳	۱۳/۸	۲۳۶	۱۲/۷	۲۱۸	۱۰/۳	۱۷۷
ساوه	۲۹۹	۲۵/۴	۲۹۲	۲۴/۸	۱۴/۳	۱۶۹	۱۲/۶	۱۴۹	۹/۵	۱۱۲
خداب	۱۵۷	۲۱/۵	۱۲۶	۱۷/۲	۱۴/۲	۱۰۴	۱۱/۵	۸۲	۱۲/۳	۹۱
سربند	۲۵۲	۲۵/۴	۱۶۸	۱۶/۹	۱۳/۵	۱۳۴	۱۴/۸	۱۴۷	۱۲/۰	۱۱۹
مأمونیه زرنده	۲۶۰	۲۶/۸	۱۲۶	۲۰/۸	۱۱/۵	۷۰	۸/۴	۵۱	۸/۱	۴۹
محلات	۲۸۲	۲۸/۴	۱۵۹	۲۱/۶	۱۲/۸	۹۴	۱۲/۲	۹۰	۷/۳	۵۴
دلیجان	۱۵۷	۲۳/۳	۱۱۳	۲۳/۹	۱۵/۵	۷۳	۱۱/۷	۵۵	۷/۴	۳۵
کمیجان	۱۷۵	۱۸/۰	۱۳۳	۱۳/۷	۸/۸	۸۵	۱۳/۰	۱۲۶	۱۳/۹	۱۳۵
تفرش	۱۷۵	۲۷/۷	۱۲۷	۲۰/۱	۱۳/۸	۸۷	۱۱/۶	۷۳	۹/۰	۵۷
م ۱ اراک	۹۸۹	۳۸/۹	۵۴۷	۲۱/۹	۱۳/۵	۳۳۶	۱۰/۲	۲۵۰	۸/۱	۲۰۳
م ۲ اراک	۸۲۱	۲۵/۲	۸۲۴	۲۵/۳	۱۳/۶	۴۴۴	۱۱/۸	۳۸۵	۹/۴	۳۰۶
غرق آباد	۲۱۱	۳۳/۷	۲۲/۳	۱۴۰	۱۲/۸	۸۰	۹/۳	۵۸	۸/۸	۵۵
هندوین	۳۳	۱۲/۳	۳۲	۱۱/۹	۱۲/۶	۳۲	۱۲/۷	۲۵	۱۴/۵	۲۹
فراهان	۱۲۹	۲۵/۸	۶۲	۱۲/۳	۱۲/۲	۶۱	۱۵/۲	۷۶	۱۲/۶	۶۳

فصل چهاردهم / بهزیستی و تأمین اجتماعی ۲۶۴

جدول ۱۹-۱۴. تعداد خانوار تحت حمایت عادی کمیته امداد امام خمینی استان مرکزی بر حسب بُعد خانوار و به تفکیک شاخه: ۱۳۷۹

(دنباله)

نام شاخه	نفره ۶		نفره ۷		نفره ۸		نفره ۹		نفره و بیشتر	
	تعداد	درصد	تعداد	درصد	تعداد	درصد	تعداد	درصد	تعداد	درصد
کل استان.....	۱۰۵۴	۶/۸	۶۱۸	۴/۰	۳۴۹	۶/۲	۱۵۳	۱/۰	۹۵	۰/۶
دفتر استان.....	۰	۰/۰	۰	۰/۰	۰	۰/۰	۰	۰/۰	۰	۰/۰
آشتیان.....	۲۲	۶/۵	۱۴	۴/۲	۶	۱/۸	۲	۱/۲	۳	۰/۹
خمین.....	۱۱۵	۶/۷	۴۷	۲/۷	۲۸	۱/۶	۹	۰/۵	۹	۰/۵
ساوه.....	۸۶	۷/۳	۴۴	۳/۷	۱۵	۱/۳	۸	۰/۷	۴	۰/۳
خدایه.....	۷۳	۱۰/۰	۵۲	۷/۱	۲۷	۳/۷	۱۳	۱/۸	۴	۰/۵
سرینند.....	۸۶	۸/۷	۴۵	۴/۵	۲۶	۲/۶	۹	۰/۹	۶	۰/۶
مامونیه زرند.....	۲۰	۳/۳	۱۶	۲/۶	۷	۱/۲	۳	۰/۵	۵	۰/۸
محلات.....	۲۸	۳/۸	۱۶	۲/۲	۹	۱/۲	۲	۰/۳	۱	۰/۱
دلیجان.....	۲۲	۴/۷	۸	۱/۷	۶	۱/۳	۳	۰/۶	۰	۰/۰
کمیجان.....	۱۲۳	۱۲/۷	۷۶	۷/۸	۶۵	۶/۷	۲۷	۲/۸	۲۶	۲/۷
تفرش.....	۴۳	۶/۸	۲۶	۴/۱	۲۷	۴/۳	۱۱	۱/۷	۵	۰/۸
م ۱ اراک.....	۱۰۵	۴/۲	۵۱	۲/۰	۱۲	۰/۵	۱۱	۰/۳	۵	۰/۲
م ۲ اراک.....	۲۰۰	۶/۱	۱۵۵	۴/۸	۶۹	۲/۱	۳۷	۱/۱	۱۷	۰/۵
غرق آباد.....	۴۳	۶/۹	۲۰	۳/۲	۱۴	۲/۲	۳	۰/۵	۲	۰/۳
هندوس.....	۴۰	۱۴/۹	۲۰	۷/۴	۱۸	۶/۷	۴	۱/۵	۲	۱/۵
فراهان.....	۴۸	۹/۶	۲۸	۵/۶	۲۰	۴/۰	۹	۱/۸	۴	۰/۸

مأخذ: کمیته امداد امام خمینی استان مرکزی.

اماره استان مرکزی ۱۳۷۵

جدول ۲۰-۱۴ - تعداد خانوار و نفرات تحت پوشش عادی کمیته امداد امام خمینی استان مرکزی بر حسب شهری و روستایی و به

تفکیک شاخه: ۱۳۷۹

نام شاخه		خانوار				نفرات				
		شهر		روستایی		شهر		روستایی		
		تعداد	درصد	تعداد	درصد	تعداد	درصد	تعداد	درصد	
کل استان	۱۵۵۱۳	۶۴/۱	۹۹۵۱	۳۵/۹	۵۵۶۲	۴۸۰۶۵	۵۴/۸	۲۶۳۳۷	۴۵/۲	۲۱۷۲۸
دفتر استان	۰	۰/۰	۰	۰/۰	۰	۰	۰/۰	۰	۰/۰	۰
آشنیان	۳۳۶	۲۵/۲	۱۵۲	۵۴/۸	۱۸۴	۱۰۰۷	۳۴/۸	۳۵۰	۶۵/۲	۶۵۷
خمین	۱۷۱۳	۵۷/۹	۹۹۱	۴۲/۱	۷۲۲	۵۱۰۱	۴۸/۵	۲۴۷۶	۵۱/۵	۲۶۲۵
ساوه	۱۱۷۸	۷۰/۶	۸۳۲	۲۹/۲	۳۴۶	۲۶۰۲	۶۴/۵	۲۳۲۴	۳۵/۵	۱۲۷۸
خنداب	۷۳۱	۲۲/۷	۱۶۶	۷۷/۳	۵۶۵	۲۶۸۷	۱۷/۰	۲۵۶	۸۳/۰	۲۲۳۱
سربند	۹۹۲	۳۸/۰	۳۷۷	۶۲/۰	۶۱۵	۳۳۶۲	۲۸/۳	۹۵۵	۷۱/۶	۲۲۰۹
مأمونیه زرنند	۶۰۷	۷۷/۳	۲۶۹	۲۲/۷	۱۳۸	۱۵۳۷	۶۶/۰	۱۰۱۵	۳۴/۰	۵۲۲
محلات	۷۳۵	۸۲/۹	۶۲۲	۱۵/۱	۱۱۱	۱۸۹۲	۷۹/۸	۱۵۱۰	۲۰/۲	۳۸۲
دلیجان	۴۷۲	۷۱/۶	۳۳۸	۲۸/۳	۱۳۴	۱۲۶۰	۶۴/۰	۸۰۷	۳۶/۰	۴۵۳
کمیجان	۹۷۱	۲۷/۲	۲۶۶	۷۲/۶	۷۰۵	۲۱۹۳	۱۹/۵	۸۱۷	۸۰/۵	۳۳۷۶
نفرش	۶۳۱	۴۲/۶	۲۶۹	۵۷/۳	۳۶۲	۲۰۷۳	۳۰/۷	۶۳۷	۶۹/۳	۱۲۲۶
م ۱ اراک	۲۴۹۲	۸۵/۰	۲۱۲۰	۱۵/۰	۳۷۲	۲۳۳۹	۸۲/۰	۵۱۰۰	۱۸/۰	۱۱۴۱
م ۲ اراک	۳۲۵۸	۹۰/۱	۲۹۳۲	۹/۹	۳۲۴	۱۰۲۱۸	۸۶/۳	۸۸۲۷	۱۳/۶	۱۳۹۱
غرق آباد	۶۲۶	۲۹/۸	۳۱۲	۵۰/۲	۳۱۴	۱۷۹۵	۳۷/۹	۶۸۱	۶۲/۱	۱۱۱۴
هندودر	۲۶۹	۰/۰	۰	۱۰۰/۰	۲۶۹	۱۱۷۵	۰/۰	۰	۱۰۰/۰	۱۱۷۵
فراهان	۵۰۰	۲۰/۲	۱۰۱	۷۹/۸	۳۹۹	۱۸۶۲	۱۵/۶	۲۸۲	۸۴/۳	۱۵۳۸

مأخذ: کمیته امداد امام خمینی استان مرکزی.

فصل چهاردهم / بهزیستی و تأمین اجتماعی که ۲۶۶

جدول ۲۱-۱۴. میزان ارزش کمکهای اهدایی به مددجویان عادی کمیته امداد امام خمینی استان مرکزی: ۱۳۷۹ (هزارریال)

نام شاخه	جمع کل	امداد نقدی			
		جمع امداد نقدی	مستمری	هزینه امداد نقدی موردی	هزینه نقدی تجهیزیه مددجو فرهنگی
کل استان.....	۲۸۵۷۸۵۲۹۵۵۵	۲۳۱۷۳۹۸۲۶۱۲	۷۷۵۹۱۲۹۹۲۵	۱۷۰۷۸۸۱۹۱۱	۲۱۲۳۳۲۶۰۰
دفتر استان.....	۴۸۳۵۰۸۴۵۷	۴۵۲۹۲۱۳۵۳	۱۰۰۰۰۰۰۰	۲۰۰۲۰۱۲۷۳	۳۹۱۶۳۲۸۰
آشتیان.....	۷۰۵۲۴۴۱۷۶	۵۶۲۷۲۲۶۵۲	۱۲۹۸۶۲۰۸۸	۳۳۵۶۶۳۶	۷۵۸۰۶۰۰۰
خمین.....	۲۹۳۸۵۶۱۹۶۵	۲۴۲۹۸۲۰۳۱۵	۷۸۱۳۶۹۶۷۰	۱۰۹۵۵۶۰۰۰	۳۷۰۶۳۵۰۲۲
ساوم.....	۲۵۶۵۱۴۴۱۴۴	۲۱۰۷۰۳۷۰۲۸	۵۲۷۴۲۴۶۹۶	۱۶۸۵۰۳۴۱۶	۲۷۹۸۳۶۲۲۶
خنداب.....	۱۴۶۳۷۲۱۰۸۰	۱۱۷۰۶۰۲۲۰۹	۳۷۹۸۹۶۲۱۰	۴۲۱۸۴۳۶۰	۲۰۲۲۸۴۱۷۹
سریند.....	۱۸۲۱۶۹۹۶۷۲	۱۳۹۵۹۹۸۲۴۸	۳۱۶۵۰۱۸۷۰	۸۳۴۰۲۱۹۶	۲۴۶۴۶۵۵۳۵
مأمونیه زرنده.....	۸۶۶۰۱۳۳۷۳	۷۶۱۸۳۰۳۲۶	۱۹۷۲۹۶۸۴۸	۲۷۸۰۷۲۷۰	۷۲۴۵۷۱۲۶
محلات.....	۱۳۱۹۶۸۰۰۴۱	۱۰۳۹۲۳۰۶۳۰	۳۴۴۱۲۲۱۰۰	۱۱۲۶۸۴۹۰۰	۱۱۳۷۷۲۸۱۰
دلیجان.....	۱۰۴۳۳۶۵۱۳۲	۸۳۴۵۹۷۲۲۶	۱۵۹۲۳۸۱۲۴	۶۲۹۶۷۰۷۲	۱۰۹۶۳۹۷۲۵
کمیجان.....	۱۸۵۲۶۲۹۶۱۸	۱۴۶۰۳۳۹۸۵۱	۵۳۲۲۱۷۵۰۴	۲۹۸۷۴۸۹۶	۲۸۶۵۳۹۵۳۰
تفرش.....	۱۱۶۹۸۴۲۸۱۳	۹۵۵۹۸۱۲۶۸	۲۷۷۴۲۶۶۲	۳۴۷۰۳۵۱۲	۱۴۱۴۷۳۲۵۰
م اراک.....	۴۱۹۰۳۷۸۱۰۹	۳۲۰۳۹۶۰۸۳۵	۱۹۲۲۶۹۴۲۰۸	۲۹۳۲۰۶۴۵۲	۳۳۷۹۴۰۲۵
م اراک.....	۵۰۹۱۳۹۲۸۶۱	۲۳۶۰۸۱۵۱۲۶	۱۵۰۳۰۶۰۸۵۷	۱۹۳۲۸۳۶۵۴	۴۱۲۵۱۴۲۵۰
غرق آباد.....	۱۲۷۷۲۳۷۹۷۳	۱۰۰۸۱۱۴۴۶۰	۳۳۷۷۴۰۱۷۲	۲۰۶۰۱۸۷۲	۱۳۳۱۳۵۲۸
هندویر.....	۷۸۹۵۵۳۹۱۰	۵۶۶۷۱۷۲۹۰	۱۰۸۵۹۲۶۲۴	۳۰۶۳۰۸۳۰	۹۶۹۸۱۶۲۰
قرامان.....	۹۹۹۵۵۴۳۳۱	۸۴۱۱۹۳۵۵۵	۲۲۱۶۷۰۲۴۸	۲۴۸۱۷۵۷۰	۱۲۹۸۳۸۶۵۲

اماره استان مرکزی ۲۶۷

جدول ۲۱-۱۴. میزان ارزش کمکهای اهدایی به مددجویان عادی کمیته امداد امام خمینی استان مرکزی: ۱۳۷۹ (تنبیله) (هزارریال)

مهم نسلان	امداد از محل وجوهات امانی					نام شاخه
	ضربه به م	کفره لیر عدد	کطاره عدد	حوادث طبیعی	جمع	
۱۶۸۶۹۰۶۲	۲۳۱۰۹۸۷۲۹	۲۱۵۱۵۳۵۳	۱۲۷۸۲۱۶	۱۹۶۲۶۱۲۲	۱۶۶۱۰۷۲۸۱۵	کل استان.....
۲۰۰۰۰۰۰	۵۵۰۰۰۰	.	.	.	۲۷۸۱۷۰۰	دفتر استان.....
۲۰۲۹۰۰۰	۲۶۸۹۵۵۷	۹۰۹۳۳۳	.	۳۰۲۸۹۵۰	۲۶۲۶۰۲۶۵	آشتیان.....
۲۸۰۰۰۰	۸۵۱۹۱۳۰	۵۵۰۰۰۰	.	۱۰۴۰۹۳۶۲	۳۱۷۲۱۲۹۲	خمین.....
۸۷۷۰۰۰	۲۸۳۳۷۲۰۰	۲۱۱۸۲۰۰	۲۶۰۰۰۰	.	۱۱۲۸۶۵۶۸۰	ساوه.....
۸۸۰۰۰	۱۰۸۵۱۰۰۰	۹۰۰۰۰	.	.	۳۲۶۸۲۲۵۰	خندابیه.....
۸۱۴۰۰۰	۱۶۷۲۳۳۰۰	۲۲۰۰۰۰	.	۶۱۲۲۹۲۰	۱۱۲۵۸۶۰۸۵	سربند.....
۸۹۰۳۰۰	۶۳۵۵۵۰۰	۱۰۲۵۹۵۰	۶۰۰۰۰	.	۳۱۰۶۲۰۰۰	مامونیه زرنده.....
۲۸۶۵۰۰۰	۲۱۸۵۰۰	۲۹۷۰۳۵۰	۳۵۲۵۰۰	.	۱۱۸۳۹۷۱۸۰	محلات.....
۳۰۵۰۰۰	۶۴۱۹۷۱۰	۱۵۷۷۸۰۰	.	.	۶۷۱۰۶۹۶۰	نلیجان.....
۱۱۶۰۰۰	۱۲۳۶۶۲۰۰	۳۳۹۰۰۰	.	.	۳۸۲۸۳۹۲۰	کمیجان.....
۱۱۱۲۰۰	۳۹۹۲۰۰۰	۲۹۹۷۲۰۰	۳۰۰۰۰۰	.	۵۱۵۷۱۹۶۸	تفرش.....
۱۲۹۲۰۰۰	۶۲۳۳۲۵۰۰	۱۲۰۵۲۰۰	.	.	۵۸۴۵۹۵۲۲۲	م ۱ اراک.....
۷۱۸۳۶۲	۳۱۰۱۲۹۰۰	۳۰۷۹۸۲۰	۱۸۹۷۱۶	.	۳۱۹۶۶۲۳۸۲	م ۲ اراک.....
۶۱۰۰۰	۱۵۲۸۰۷۸۰	۳۱۲۵۰۰	۱۶۰۰۰	.	۲۵۹۲۰۸۳۹	غرق آباد.....
۱۸۶۲۰۰	۱۵۹۰۷۱۲۲	۱۲۰۰۰۰	.	.	۳۲۰۳۱۵۲۲	هندودن.....
۱۶۰۰۰	۲۸۳۹۰۰۰	.	.	۶۲۸۹۰	۲۷۵۲۱۳۳۰	فراهان.....

فصل چهاردهم / بهزیستی و تأمین اجتماعی که ۲۶۸

جدول ۲۱-۱۴. میزان ارزش کمکهای اهدایی به مددجویان عادی کمیته امداد امام خمینی استان مرکزی: ۱۳۷۹ (دنباله) (هزارریال)

امداد از محل وجوهای امانی				نام شاخه
سایر کمکها	هزینه جشنها	امانی ایتم	زکات	
۲۱۳۰۶۲۳۶۲	۱۰۰۹۴۰۲۴۸۹	۱۴۹۶۳۰۴۷۸	۵۹۰۰۰۰	کل استان.....
۰	۲۳۱۷۰۰	۰	۰	دفتر استان.....
۱۵۹۴۳۶۳۰	۱۹۶۳۹۷۶۵	۰	۰	آشتیان.....
۰	۱۰۸۸۲۸۰۰	۱۰۰۰۰۰۰	۱۰۰۰۰۰	خمین.....
۶۰۳۹۴۵۰	۶۵۵۳۸۲۳۰	۹۵۹۵۵۰	۰	ساوه.....
۱۰۰۰۰۰	۱۹۲۷۵۷۵۰	۲۰۸۰۰۰۰	۰	خداب.....
۶۴۶۶۰۴۶۵	۱۸۷۱۲۴۵۰	۷۲۳۱۹۵۰	۱۰۰۰۰۰	سرپند.....
۰	۱۹۱۳۰۲۵۰	۳۶۰۰۰۰۰	۰	مامونیه زرنند.....
۴۹۸۳۱۷۳۰	۵۲۴۵۹۱۰۰	۵۵۰۰۰۰۰	۰	محلالت.....
۱۸۷۲۵۲۰۰	۲۹۲۵۴۲۵۰	۱۰۸۲۵۰۰۰	۰	دلیجان.....
۱۰۰۲۴۰۰۰	۱۳۴۳۸۵۲۰	۰	۰	کمیجان.....
۰	۳۸۹۴۶۵۶۸	۳۲۲۵۰۰۰	۰	نفرش.....
۹۸۶۸۳۰۰	۴۲۷۱۱۴۷۱۴	۸۲۲۷۹۵۲۸	۰	م ۱ اراک.....
۱۳۹۲۷۵۰۰	۲۵۰۱۴۸۵۸۲	۲۰۵۸۳۵۰۰	۰	م ۲ اراک.....
۸۳۷۰۰۰۹	۲۱۶۸۰۵۵۰	۰	۰	غرق آباد.....
۹۹۹۷۸۰۰	۶۵۳۰۴۰۰	۹۰۰۰۰۰	۳۹۰۰۰۰	هندودر.....
۵۵۷۴۲۸۰	۱۶۲۲۹۱۶۰	۲۸۱۰۰۰۰	۰	فراهان.....

اماره استان مرکزی ۲۶۹

جول ۲۱-۱۴- میزان ارزش کمکهای اهدایی به مدجویان عادی کمیته امداد امام خمینی استان مرکزی ۱۳۷۹ (دوره) (هزارریال)

امداد کالا					نام شاخه	
سایر امداد کالا	توزیع کالای شد بعد سحوب موردی	توزیع کالا جهیزیه به مدجویان	توزیع کالا موردی	توزیع کالا به مدجویان امداد		جمع امداد کالا
۹۰۹۱۷۹۱۱۲	۳۶۳۱۲۰۲۹	۲۰۸۸۰۷۰۲۸۱	۶۳۰۹۷۸۷۸۵	۷۸۹۳۲۲۲۱	۳۷۲۳۲۷۲۱۲۸	کل استان
۲۱۸۷۱۵۶۵	.	۱۱۷۱۱۳۶	۲۷۶۲۷۰۳	.	۲۵۸۰۵۲۰۲	دفتر استان
۲۱۵۲۹۸۲۳	.	۵۶۶۱۳۱۲۰	۱۵۰۰۳۲۰۲	۱۰۹۲۹۱۲	۹۲۲۶۱۲۵۹	آشتیان
۱۴۶۲۲۷۱۶۳	.	۲۲۲۲۶۹۱۷۲	۶۱۰۲۸۰۸۹	۷۲۵۵۹۳۲	۲۵۷۰۰۰۳۵۸	خمین
۲۵۲۱۱۱۲۳	.	۲۲۵۷۹۶۱۲۱	۶۰۳۸۱۱۱۲	۲۲۷۵۳۰۲	۳۳۵۲۴۱۲۱۶	ساوه
۱۲۶۶۹۵۸۲۰	.	۹۵۰۰۸۵۱۰	۳۵۸۳۶۱۳۱	۲۸۹۳۶۰	۲۶۰۲۳۲۲۲۱	خنداب
۹۹۲۷۱۲۱۲	۳۶۳۱۲۰۲۹	۱۵۱۲۷۳۲۵۶	۱۷۲۳۵۰۲۱	۶۶۲۳۶۰۰	۳۱۱۱۱۵۳۳۹	سربند
۱۸۶۵۹۷۲۱	.	۳۹۶۵۱۵۵۲	۱۱۹۲۰۶۰۰	۲۸۶۹۱۵۲	۷۳۱۲۱۰۲۷	مامونیه زرنند
۲۰۲۶۷۳۱۲	.	۹۲۹۹۷۲۰۹	۲۲۸۲۰۱۵۹	۳۷۶۷۳۲۹	۱۶۲۰۵۲۲۳۱	محلات
۵۱۶۵۶۷۱۷	.	۷۸۰۸۱۲۸۸	۱۱۲۲۸۶۸۵	۱۲۹۳۸۵۶	۱۲۲۶۶۰۷۲۶	دلیجان
۶۲۸۵۶۵۸۲	.	۲۱۹۷۷۲۲۵۰	۵۷۲۵۰۳۱۷	۳۸۲۶۲۹۶	۳۵۳۹۰۵۶۲۷	کمیجان
۳۸۱۲۲۳۵۵	.	۶۶۰۸۰۱۱۲	۵۲۳۸۹۷۷۲	۳۶۷۵۳۳۶	۱۶۲۲۸۹۵۷۷	نقرش
۲۱۳۲۱۶۵۵	.	۲۲۲۲۲۱۹۹۰	۹۹۹۸۸۵۸۷	۱۶۲۶۹۸۰۰	۳۰۱۸۲۲۰۳۲	م ۱ اراک
۱۳۲۲۱۰۷۳	.	۲۲۳۵۳۵۱۰۲	۳۳۱۱۷۷۲۰	۱۱۰۲۳۲۱۵	۲۱۰۹۱۷۳۳۳	م ۲ اراک
۳۱۷۰۳۳۵۵	.	۱۲۸۸۷۷۵۲۷	۳۹۰۹۵۹۲۶	۳۵۲۵۸۲۶	۲۲۳۲۰۲۶۷۳	غرق آباد
۲۱۰۸۳۲۳۵	.	۱۱۲۹۱۵۸۹۸	۵۳۳۲۰۰۶۹	۱۳۷۵۸۹۶	۱۸۸۸۰۵۰۹۸	هندودر
۲۹۸۰۰۶۲۱	.	۵۷۶۰۵۳۹۲	۳۲۶۶۹۹۲۶	۸۷۲۳۵۸۵	۱۳۰۸۳۹۵۲۶	فراهان

فصل چهاردهم / بهزیستی و تأمین اجتماعی کمر ۲۷۰

جدول ۲۱-۱۴- میزان ارزش کمکهای اهدایی به مددجویان عادی کمیته امداد امام خمینی استان مرکزی: ۱۳۷۹ (تنبیله) (هزارریال)

نام شاخه	توزیع مواد خوراکی (تن)					
	کندم آرد، نان	برنج و حبوبات	قند، شکر و چای	گوشت	روغن	سایر موارد
کل استان.....	۲۲۲	۲۰۸	۱	۴۷	۱۲	۱۷
دفتر استان.....	۰	۰	۰	۰	۰	۰
آشتیان.....	۱۱	۰	۰	۲	۱	۱
خمین.....	۰	۰	۰	۱۱	۰	۵
ساوه.....	۳۲	۱۰	۰	۴	۱	۰
خدابنده.....	۱۹	۱۰	۰	۴	۱	۰
سربند.....	۳۰	۲۳	۰	۵	۲	۰
مأمونیه زرنند.....	۵	۴	۰	۲	۱	۱
محلات.....	۳	۳	۰	۰	۰	۰
دلیجان.....	۱۵	۷	۱	۲	۱	۰
کمیجان.....	۴۱	۲۰	۰	۱۰	۰	۴
تفرش.....	۰	۳	۰	۵	۱	۱
م ۱ اراک.....	۱۵	۱۷	۱	۰	۳	۰
م ۲ اراک.....	۰	۰	۰	۰	۰	۰
غرق آباد.....	۵۱	۱۰	۰	۰	۰	۰
هندویر.....	۰	۱۰	۰	۳	۲	۲
فراهان.....	۲۰	۹۰	۰	۳	۱	۱

مأخذ: کمیته امداد امام خمینی استان مرکزی.

جدول ۲۲-۱۴ - تعداد خانوار و نفرات روستایی تحت پوشش طرح شهید رجایی ۱۳۷۹

نفرات	خانوار	نام شاخه
۴۲۶۱۷	۲۰۴۸۶	کل استان.....
.	.	دفتر استان.....
۱۳۶۴	۷۳۰	آشتیان.....
۵۳۷۸	۲۵۵۳	خمین.....
۳۹۵۸	۱۸۴۶	ساوه.....
۲۷۳۳	۱۲۴۸	خنداب.....
۳۴۱۱	۱۷۲۶	سربند.....
۶۲۹	۳۴۸	مأمونیه زرنده.....
۸۲۸	۴۱۶	محلات.....
۱۰۸۷	۶۳۳	دلیجان.....
۶۶۶۸	۲۶۵۷	کمیجان.....
۲۹۲۷	۱۳۶۱	تفرش.....
۲۳۸۷	۱۳۳۸	م ۱ اراک.....
۱۸۵۹	۹۸۶	م ۲ اراک.....
۴۶۰۸	۲۲۴۹	غرق آباد.....
۲۵۳۱	۱۱۱۹	هندویر.....
۲۲۲۶	۱۱۷۶	فراهان.....

مأخذ: کمیته امداد امام خمینی استان مرکزی.

فصل چهاردهم / بهزیستی و تامین اجتماعی که ۲۷۲

جدول ۲۳-۱۴- تعداد خانوار تحت پوشش کمیته امداد امام خمینی استان مرکزی بر حسب علت: ۱۳۷۹

نام شاخه	جنس خانوار	بی سرپرستی به علت فوت سرپرست		بی سرپرستی به علت طلاق		بی سرپرستی به علت منار که یا مفقودی سرپرست	
		تعداد	درصد	تعداد	درصد	تعداد	درصد
کل استان.....	۱۵۵۱۳	۳۸/۱	۵۹۰۸	۴/۸	۷۴۰	۴/۶	۷۲۱
دفتر استان.....	۰	۰/۰	۰	۰/۰	۰	۰/۰	۰
آشتیان.....	۳۳۶	۲۱/۷	۱۴۰	۲/۵	۱۵	۵/۷	۱۹
خمین.....	۱۷۱۳	۴۴/۲	۷۵۸	۴/۲	۷۲	۳/۲	۵۵
ساوه.....	۱۱۷۸	۴۵/۴	۵۳۵	۳/۷	۴۴	۱/۹	۲۲
خنداب.....	۷۳۱	۳۷/۶	۲۷۵	۲/۴	۳۲	۴/۸	۳۵
سربند.....	۹۹۲	۴۲/۵	۴۲۲	۳/۲	۳۲	۱/۹	۱۹
مأمونیه زرنند.....	۶۰۷	۴۷/۸	۲۹۰	۴/۶	۲۸	۳/۵	۲۱
محلات.....	۷۳۵	۴۰/۵	۲۹۸	۶/۷	۴۹	۳/۷	۲۷
دلیجان.....	۴۷۲	۴۲/۶	۲۰۱	۵/۳	۲۵	۴/۲	۲۰
کمیجان.....	۹۷۱	۳۴/۹	۳۳۹	۲/۴	۲۳	۱/۵	۱۵
تفرش.....	۶۳۱	۳۴/۵	۲۱۸	۳/۶	۲۳	۴/۴	۲۸
م ۱ اراک.....	۲۴۹۴	۳۶/۲	۹۰۳	۶/۱	۱۵۲	۲/۲	۱۰۶
م ۲ اراک.....	۳۲۵۸	۲۸/۹	۹۴۰	۶/۱	۲۰۰	۱۰/۲	۳۳۲
غرق آباد.....	۶۲۶	۴۹/۴	۳۰۹	۲/۷	۱۷	۱/۸	۱۱
هندودر.....	۲۶۹	۳۷/۵	۱۰۱	۲/۲	۶	۲/۶	۷
قراهان.....	۵۰۰	۳۵/۸	۱۷۹	۴/۴	۲۲	۰/۸	۴

آمارنامه استان مرکزی ۲۷۳

جدول ۲۳-۱۴- تعداد خانوار تحت پوشش کمیته امداد امام خمینی استان مرکزی بر حسب علت (دنباله) ۱۳۷۹

نام شاخه	از کار افتادگی سرپرست		معلولیت سرپرست		بیماری سرپرست		سایر علل	
	تعداد	درصد	تعداد	درصد	تعداد	درصد	تعداد	درصد
کل استان.....	۲۷۸۸	۱۸/۰	۵۷۸	۳/۷	۱۰۹	۱۰/۹	۱۶۹۵	۱۹/۹
دفتر استان.....	۰	۰/۰	۰	۰/۰	۰	۰/۰	۰	۰/۰
آشتیان.....	۵۱	۱۵/۲	۱۰	۳/۰	۶/۵	۲۶	۲۳/۵	
خمین.....	۲۸۹	۱۶/۹	۹۱	۵/۳	۱۵/۱	۲۵۸	۱۱/۱	
ساوه.....	۲۷۷	۲۳/۵	۵۱	۴/۳	۱۰/۷	۱۲۶	۱۰/۳	
خنداب.....	۱۲۵	۱۷/۱	۳۲	۲/۲	۱۰/۳	۷۶	۲۱/۳	
سربند.....	۸۷	۸/۸	۳۰	۳/۰	۱۲/۹	۱۲۸	۲۷/۶	
مأمونیه زرنند.....	۱۳۴	۲۶/۱	۲۱	۳/۵	۹/۱	۵۵	۹/۶	
محلات.....	۱۸۹	۲۵/۷	۱۳	۱/۸	۹/۱	۶۷	۱۲/۵	
دلیجان.....	۷۱	۱۵/۰	۱۹	۲/۰	۱۱/۳	۵۲	۱۷/۳	
کمیجان.....	۸۱	۸/۳	۱۰۳	۱۰/۶	۲۰/۶	۲۰۰	۲۱/۶	
تفرش.....	۹۲	۱۴/۶	۲۹	۲/۶	۱۰/۶	۶۷	۲۷/۶	
م ۱ اراک.....	۳۷۳	۱۵/۰	۲۷	۱/۹	۸/۷	۲۱۶	۲۷/۹	
م ۲ اراک.....	۸۳۳	۲۵/۶	۵۷	۱/۷	۷/۹	۲۵۹	۱۹/۶	
غرق آباد.....	۱۲۳	۱۹/۶	۲۳	۳/۷	۸/۰	۵۰	۱۲/۹	
هندویر.....	۶	۲/۲	۱۹	۷/۱	۱۴/۱	۲۸	۳۳/۲	
فراهان.....	۵۷	۱۱/۳	۳۳	۶/۶	۱۵/۸	۷۹	۲۵/۲	

مأخذ: کمیته امداد امام خمینی استان مرکزی.

فصل چهاردهم / بهزیستی و تأمین اجتماعی ۲۷۴

جدول ۲۴-۱۴. تعداد نفقات تحت پوشش طرح شهید رجایی بر حسب علت: ۱۳۷۹

نام شاخه	کل عائله و سالمند			سالمند			عائله		
	جمع	مرد	زن	جمع	مرد	زن	جمع	مرد	زن
کل استان.....	۴۲۶۱۷	۱۵۰۴۹	۲۷۵۶۸	۲۰۳۸۶	۱۱۲۰۶	۹۱۸۰	۲۲۲۳۱	۳۸۴۲	۱۸۳۸۸
دفتر استان...	۰	۰	۰	۰	۰	۰	۰	۰	۰
اشتیان.....	۱۳۶۴	۴۴۷	۹۱۷	۷۳۰	۳۷۵	۳۵۵	۶۳۴	۷۲	۵۶۲
خمین.....	۵۳۷۸	۱۷۸۴	۳۵۹۴	۲۵۵۳	۱۳۱۳	۱۲۴۰	۲۸۶۵	۴۷۱	۲۳۵۴
ساوم.....	۳۹۵۸	۱۳۷۰	۲۵۰۸	۱۸۴۶	۱۰۶۴	۷۸۲	۲۱۱۲	۳۰۶	۱۸۰۶
خنداب.....	۲۷۳۳	۱۰۱۱	۱۷۲۲	۱۲۴۸	۶۸۰	۵۶۸	۱۲۸۵	۳۳۱	۱۱۵۴
سربند.....	۳۴۱۴	۱۱۳۳	۲۲۸۱	۱۷۲۶	۸۳۰	۸۹۶	۱۶۸۸	۳۰۳	۱۳۸۵
مأمونیه زرنده	۶۴۹	۱۹۷	۴۵۲	۳۴۸	۱۳۹	۲۰۹	۳۰۱	۵۸	۲۴۳
محلان.....	۸۲۸	۲۸۸	۵۴۰	۴۱۶	۲۳۸	۱۷۸	۴۱۲	۵۰	۳۶۲
دلیجان.....	۱۰۸۷	۳۹۰	۶۹۷	۶۳۳	۳۲۹	۳۰۴	۴۵۴	۶۱	۳۹۳
کمیجان.....	۶۶۶۸	۲۲۴۱	۴۴۲۷	۲۶۵۷	۱۷۱۹	۹۳۸	۴۰۱۱	۷۲۲	۳۲۸۹
تفرش.....	۲۹۲۷	۱۰۹۸	۱۸۲۹	۱۳۶۱	۸۲۶	۵۳۵	۱۵۶۶	۲۷۲	۱۲۹۴
م ۱ اراک.....	۲۳۸۷	۷۳۱	۱۶۵۶	۱۳۳۸	۶۱۸	۷۲۰	۱۰۴۹	۱۱۳	۹۳۶
م ۲ اراک.....	۱۸۵۹	۷۲۹	۱۱۳۰	۹۸۶	۵۲۵	۴۶۱	۸۷۳	۲۰۴	۶۶۹
غرق آباد.....	۴۶۰۸	۱۷۳۷	۲۸۶۱	۲۲۴۹	۱۲۶۲	۹۸۷	۲۳۵۹	۲۸۵	۱۸۷۴
هندودر.....	۲۵۳۱	۹۳۱	۱۶۰۰	۱۱۱۹	۷۱۷	۴۰۲	۱۴۱۲	۲۱۴	۱۱۹۸
فراهان.....	۲۲۲۶	۷۵۲	۱۴۷۴	۱۱۷۶	۵۷۱	۶۰۵	۱۰۵۰	۱۸۱	۸۶۹

مأخذ: کمیته امداد امام خمینی استان مرکزی.

جدول ۲۵-۱۴. تعداد خانوار و نفرات مدجویان تحت پوشش: ۱۳۷۹

نام شاخه	مدجویان تحت پوشش عادی			طرح شهید رجایی		
	موردی	دائمی		تعداد نفرات	تعداد خانوار	مبلغ کمک پرداختی (ریال)
		خانوار	نفرات			
کل استان.....	۱۸۷۲۸	۲۸۰۶۵	۱۵۵۱۳	۲۸۱۲۹۱۸۷	۲۰۴۸۶	۱۸۲۲۱۸۳۳
دفتر استان.....	۰	۰	۰	۲۷۸۷۲۷	۰	۰
آشتیان.....	۲۵۲۴	۱۰۰۷	۲۳۶	۷۰۵۲۲۴	۷۳۰	۶۱۱۸۶۲
خمین.....	۱۰۱۲	۵۱۰۱	۱۷۱۳	۲۹۵۰۵۷۳	۲۵۵۳	۳۳۷۲۱۹
ساوه.....	۱۴۱۸	۳۶۰۲	۱۱۷۸	۱۸۲۲۷۷۱	۱۸۴۶	۱۷۲۰۰۲۳
ختاب.....	۱۲۷۵	۲۶۸۷	۷۳۱	۱۴۶۳۷۲۱	۱۲۲۸	۱۱۴۶۲۴۱
سربند.....	۱۹۰۷	۳۳۶۲	۹۹۲	۱۷۶۶۷۲۴	۱۷۲۶	۱۴۷۹۳۲۵
مأمونیه زرتشت.....	۳۴۴	۱۵۳۷	۶۰۷	۱۲۴۰۵۳۸	۳۴۸	۳۰۲۲۷۲
محلات.....	۱۹۷۰	۱۸۹۲	۷۳۵	۱۳۲۳۷۹۱	۴۱۶	۳۷۲۲۴۴
دلیجان.....	۰	۱۲۶۰	۴۷۲	۱۰۴۲۳۶۵	۶۳۳	۵۳۳۰۰۱
کمیجان.....	۸۶۹	۴۱۹۳	۹۷۱	۱۸۵۲۶۲۹	۲۶۵۷	۲۶۸۸۲۹۹
تفرش.....	۰	۲۰۷۳	۶۳۱	۱۱۶۹۸۴۵	۱۳۶۱	۱۲۴۷۹۳۷
م ۱ اراک.....	۲۰۶۱	۶۳۳۹	۲۴۹۴	۴۱۹۰۳۷۸	۱۳۳۸	۱۰۰۲۶۸۰
م ۲ اراک.....	۲۷۲۰	۱۰۲۱۸	۳۲۵۸	۵۰۹۱۳۹۵	۹۸۶	۹۱۳۱۲۹
غرق آباد.....	۶۲۸	۱۷۹۵	۶۲۶	۱۲۷۷۲۳۸	۲۲۴۹	۱۹۵۰۹۸۳
هندودر.....	۰	۱۱۷۵	۲۶۹	۷۸۹۵۵۴	۱۱۱۹	۱۰۱۵۷۳۹
فراهان.....	۰	۱۸۲۲	۵۰۰	۹۵۹۶۷۲	۱۱۷۶	۹۱۰۱۷۷

مأخذ: کمیته امداد امام خمینی استان مرکزی.

فصل چهاردهم / بهزیستی و تأمین اجتماعی / ۲۷۶

جدول ۱۴-۲۶- تعداد خانوار از تحت پوشش خارج شده عادی و طرح شهید رجایی کمیته امداد امام خمینی بر حسب علت : ۱۳۷۹

نام شاخه	تعداد از تحت پوشش خارج شده		تعداد خانوار از تحت پوشش خارج شده طی سال بر حسب علت					
	خانوار	تفرات	اشتغال یا خودکفایی	فوت	مهاجرت	عدم استحقاق	بریافت کمک از دیگران	سایر علل
کل استان.....	۱۵۳۱	۳۸۳۲	۰	۹۵۲	۲۴۲	۱۲۱	۲۰	۱۹۶
دفتر استان.....	۰	۰	۰	۰	۰	۰	۰	۰
آشتیان.....	۴۹	۸۴	۰	۲۲	۲	۲	۱	۲
خمین.....	۱۹۴	۴۵۸	۰	۱۳۲	۵۰	۱۱	۱	۰
ساوه.....	۱۰۹	۲۰۵	۰	۵۷	۵	۹	۱۰	۲۸
خداب.....	۷۸	۲۱۰	۰	۳۹	۸	۴	۰	۲۷
سرپند.....	۱۰۶	۳۵۲	۰	۵۹	۲۶	۱۴	۰	۷
مامونیه زرنند.....	۶۰	۱۱۵	۰	۳۰	۱۸	۱	۳	۸
محلات.....	۳۱	۵۸	۰	۱۷	۹	۴	۱	۰
دلیجان.....	۴۰	۷۹	۰	۳۱	۶	۱	۱	۱
کمیجان.....	۱۹۴	۵۹۰	۰	۱۲۶	۳۹	۲۶	۰	۳
تفرش.....	۱۵۲	۳۹۹	۰	۷۰	۶	۵	۱	۷۰
م ۱ اراک.....	۲۷	۸۶	۰	۲۸	۳	۳	۰	۱۳
م ۲ اراک.....	۱۲۷	۵۲۴	۰	۶۵	۲۹	۲۴	۰	۹
غرق آباد.....	۱۴۸	۱۷۹	۰	۱۱۳	۲	۷	۰	۲۶
هندودر.....	۸۳	۲۴۱	۰	۵۵	۲۵	۱	۱	۱
فراهان.....	۱۱۳	۲۵۲	۰	۸۸	۱۴	۹	۱	۱

مأخذ: کمیته امداد امام خمینی استان مرکزی.

آمارنامه استان مرکزی ۲۷۷

جدول ۲۷-۱۲- توزیع خانوار مددجو از تحت پوشش عادی امداد خارج شده استان مرکزی: ۱۳۷۹

مراجعت سرپرست بانان آور		عدم استحقاق		ازدواج		کل تعداد از تحت پوشش خارج شده	نام شاخه
تعداد	درصد	تعداد	درصد	تعداد	درصد		
۱۳۴	۸/۱	۲۴۷	۱۴/۸	۹۴	۵/۷	۱۶۶۳	کل استان
۰	۰/۰	۰	۰/۰	۰	۰/۰	۰	دفتر استان
۳	۶/۷	۳	۶/۷	۴	۸/۸	۲۵	آشتیان
۳	۲/۵	۲۷	۲۲/۳	۸	۶/۶	۱۲۱	خمین
۴	۲/۹	۲۴	۱۷/۴	۸	۵/۷	۱۳۸	ساوم
۲	۱/۸	۹	۸/۲	۴	۳/۶	۱۱۰	خدابند
۳۶	۲۵/۵	۱۹	۱۳/۵	۵	۲/۵	۱۴۱	سربند
۱۲	۱۷/۴	۶	۸/۷	۱	۱/۵	۶۹	مامونیه زوند
۲۰	۱۶/۳	۱۹	۱۵/۲	۸	۶/۵	۱۲۳	محلات
۰	۰/۰	۰	۰/۰	۴	۶/۴	۶۲	دلیجان
۴	۴/۸	۷	۸/۳	۸	۹/۵	۸۳	کمیجان
۶	۶/۸	۱۰	۱۱/۴	۱۳	۱۴/۸	۸۸	تفرش
۸	۴/۱	۴۱	۲۱/۱	۱۴	۷/۲	۱۹۴	م ۱ اراک
۱۵	۴/۷	۶۸	۲۱/۱	۴	۱/۲	۳۲۲	م ۲ اراک
۱	۱/۲	۱۰	۱۱/۹	۵	۶/۰	۸۴	غرق آباد
۱۳	۴۱/۹	۱	۳/۲	۲	۶/۵	۳۱	هندویر
۷	۱۳/۵	۳	۵/۸	۶	۱۱/۵	۵۲	فراهان

فصل چهاردهم / بهزیستی و تأمین اجتماعی - ۲۷۸

جدول ۲۷-۱۲. توزیع خانوار مددجو از تحت پوشش عادی امداد خارج شده استان مرکزی: ۱۳۷۹ (دنیاله)

نام شاخه	مهاجرت		فوت		دریافت کمک از جای دیگر		سایر علل	
	تعداد	درصد	تعداد	درصد	تعداد	درصد	تعداد	درصد
کل استان.....	۱۶۶	۱۰/۰	۲۸۳	۱۷/۰	۹۲	۵/۵	۶۲۸	۳۸/۹
دفتر استان.....	۰	۰/۰	۰	۰/۰	۰	۰/۰	۰	۰/۰
آشتیان.....	۳	۶/۷	۹	۲۰/۰	۲۰	۲۲/۴	۳	۶/۷
خمین.....	۱۶	۱۳/۲	۲۸	۲۳/۱	۰	۰/۰	۳۹	۳۲/۲
ساوه.....	۸	۵/۸	۲۴	۱۷/۴	۳	۲/۲	۶۷	۴۸/۶
خنداب.....	۴	۳/۶	۲	۱/۸	۳	۲/۷	۸۶	۷۸/۲
سرپند.....	۱۶	۱۱/۳	۱۰	۷/۱	۶	۴/۳	۴۹	۳۴/۸
مأمونیه زرنند.....	۱۱	۱۵/۹	۱۹	۲۷/۵	۵	۷/۲	۱۵	۲۱/۷
محلات.....	۲۳	۱۸/۷	۲۰	۱۶/۳	۵	۴/۱	۲۸	۲۲/۸
دلیجان.....	۷	۱۱/۳	۱۲	۱۹/۴	۲	۳/۲	۳۷	۵۹/۷
کمیجان.....	۱۱	۱۳/۱	۱۵	۱۷/۹	۲	۲/۴	۳۷	۴۴/۰
نفرش.....	۳	۳/۴	۱۱	۱۲/۵	۲۰	۲۲/۷	۲۵	۲۸/۴
م ۱ اراک.....	۳۱	۱۶/۰	۲۷	۱۳/۹	۴	۲/۱	۶۹	۳۵/۶
م ۲ اراک.....	۱۴	۴/۳	۸۹	۲۷/۶	۵	۱/۶	۱۲۷	۳۹/۴
غرق آباد.....	۹	۱۰/۷	۱۰	۱۱/۹	۱	۱/۲	۲۸	۵۷/۱
هندودر.....	۱	۳/۲	۱	۳/۲	۰	۰/۰	۱۳	۴۱/۹
فراهان.....	۹	۱۷/۳	۶	۱۱/۵	۱۶	۳۰/۸	۵	۹/۶

مأخذ: کمیته امداد امام خمینی استان مرکزی.

آمارنامه استان مرکزی ۱۳۷۹

جدول ۲۸-۱۴ وضعیت مسکن منبجویان تحت پوشش عادی کمیته امداد امام خمینی استان مرکزی : ۱۳۷۹

نام شاخه	جمع	ملکیت زمین و ساختن	ملک ساختن	مستأجر	واگذاری	سکونت در مکان	وقفی	سایر
کل استان.....	۱۵۵۱۳	۹۲۶۷	۱۶۱	۲۳۸۶	۲۹۳	۲۷۴۵	۹	۲۵۲
دفتر استان.....	۰	۰	۰	۰	۰	۰	۰	۰
آشتیان.....	۳۳۶	۱۹۵	۱۰	۷	۳	۶۶	۰	۵۵
خمین.....	۱۷۱۳	۱۱۰۶	۰	۱۶۶	۹	۴۲۰	۰	۱۲
ساوه.....	۱۱۷۸	۶۳۲	۲۲	۱۷۱	۱۹۱	۱۹۱	۲	۱۷
خنداب.....	۷۳۱	۵۷۸	۲	۲	۲۲	۱۲۵	۰	۰
سربند.....	۹۹۲	۷۷۲	۲	۳۰	۱۵	۱۵۱	۰	۲۰
مامونیه زرتد.....	۶۰۷	۲۲۰	۰	۳۲	۰	۱۵۱	۰	۴
محلات.....	۷۳۵	۳۳۶	۰	۹۸	۲۶	۱۷۳	۲	۰
نلیجان.....	۴۷۲	۳۲۰	۰	۲۹	۳	۹۹	۰	۰
کمیجان.....	۹۷۱	۶۹۹	۷۰	۱۲	۱۵	۱۷۰	۰	۵
نقرش.....	۶۳۱	۳۶۸	۰	۴۱	۲۷	۱۲۷	۰	۲۸
م ۱ اراک.....	۲۴۹۲	۱۴۲۲	۲۳	۲۴۰	۹۱	۵۱۸	۰	۰
م ۲ اراک.....	۳۲۵۸	۱۴۹۵	۰	۱۳۰۱	۰	۳۹۲	۲	۶۵
غرق آباد.....	۶۲۶	۲۵۵	۳۰	۲۳	۱۱	۷۷	۱	۲۹
هندودر.....	۲۶۹	۱۹۸	۰	۱	۳۲	۳۸	۰	۰
فراهان.....	۵۰۰	۳۶۹	۰	۱۳	۲۵	۷۶	۰	۱۷

مأخذ: کمیته امداد امام خمینی استان مرکزی.

فصل چهاردهم / بهزیستی و تأمین اجتماعی ۲۸۰

جدول ۲۹-۱۲. وضعیت مسکن خانواده سالمندان تحت پوشش طرح شهید رجایی: ۱۳۷۹

سایر	وضعیت مسکن خانواده سالمندان تحت پوشش در پایان سال				نام شاخه
	معمولی				
	ملکی	رهن و اجاره	اهدایی / مجانی	وقفی	
۱۴۶	۶	۱۱۳۰	۱۶	۱۹۰۸۸	کل استان.....
۰	۰	۰	۰	۰	دفتر استان.....
۳۷	۰	۶۶	۰	۶۲۷	آشتیان.....
۲	۰	۶۸	۵	۲۲۷۸	خمین.....
۵	۰	۱۰۵	۶	۱۷۳۰	ساوم.....
۰	۰	۱۰۰	۰	۱۱۴۸	خنداب.....
۲۱	۲	۲۱۳	۰	۱۴۹۰	سرپند.....
۰	۰	۲۸	۱	۳۱۹	مامونیه زرند.....
۰	۲	۳۳	۱	۳۸۰	محلات.....
۰	۰	۶۹	۲	۵۶۲	دلیجان.....
۲	۰	۳۱	۰	۲۶۲۴	کمیجان.....
۲۲	۰	۱۱۸	۰	۱۲۲۱	تفرش.....
۰	۰	۴۰	۰	۱۲۹۸	م ۱ اراک.....
۰	۲	۵۶	۰	۹۲۸	م ۲ اراک.....
۱۳	۰	۲۸	۰	۲۲۰۸	غرق آباد.....
۱	۰	۱۵۲	۱	۹۶۳	هندودر.....
۲۳	۰	۲۱	۰	۱۱۱۲	فراهان.....

مأخذ: کمیته امداد امام خمینی استان مرکزی.

آمارنامه استان مرکزی ۲۸۱

جدول ۳۰-۱۴- تعداد محصلین تحت پوشش کمیته امداد امام خمینی بر حسب جنس در سال تحصیلی ۸۰-۷۹

نام شاخه		اول ابتدایی		دوم ابتدایی		سوم ابتدایی		چهارم ابتدایی		پنجم ابتدایی		اول راهنمایی	
		دختر	پسر	دختر	پسر	دختر	پسر	دختر	پسر	دختر	پسر	دختر	پسر
کل استان.....		۵۷۹	۵۳۵	۶۲۲	۶۰۱	۶۷۶	۶۶۳	۸۲۶	۷۹۱	۸۸۸	۸۵۲	۱۰۵۵	۸۶۲
دفتر استان.....		۰	۰	۰	۰	۰	۰	۰	۰	۰	۰	۰	۰
آشتیان.....		۸	۱۲	۱۲	۶	۱۴	۱۳	۱۶	۱۴	۱۹	۱۱	۱۴	۲۸
خمین.....		۴۲	۵۲	۶۲	۶۱	۷۰	۶۲	۸۷	۷۷	۸۵	۹۸	۱۱۴	۱۲۵
ساوه.....		۲۵	۳۱	۴۶	۴۵	۴۱	۵۸	۷۲	۶۰	۸۰	۷۹	۷۸	۵۲
خنداب.....		۲۲	۲۶	۵۰	۲۷	۵۸	۴۰	۶۷	۷۳	۵۸	۵۳	۷۹	۶۶
سربند.....		۶۲	۴۵	۴۶	۵۳	۶۲	۵۳	۸۳	۶۸	۹۶	۶۸	۹۰	۸۵
مأمونیه زرنند.....		۱۸	۱۲	۱۳	۱۰	۱۹	۱۵	۱۷	۱۴	۲۳	۲۲	۲۱	۱۸
محلات.....		۱۵	۱۵	۱۳	۲۶	۱۷	۱۹	۲۵	۲۶	۲۲	۲۲	۵۶	۳۰
دلیجان.....		۱۸	۱۷	۱۱	۷	۹	۱۵	۱۵	۱۵	۲۹	۱۵	۲۴	۲۳
کمیجان.....		۸۱	۸۰	۱۲۱	۹۴	۹۱	۱۱۴	۱۲۴	۱۰۹	۱۳۱	۱۲۶	۱۶۲	۱۰۶
نفرش.....		۲۰	۱۸	۲۸	۳۲	۳۱	۳۳	۵۱	۳۱	۲۹	۳۱	۳۸	۱۷
م ۱ اراک.....		۶۱	۴۸	۵۷	۳۹	۶۳	۶۴	۸۲	۶۷	۸۶	۷۵	۹۷	۸۸
م ۲ اراک.....		۸۰	۸۸	۹۵	۱۰۰	۱۲۰	۱۰۷	۸۸	۱۲۶	۱۴۶	۱۴۶	۱۷۵	۱۳۲
غرق آباد.....		۲۸	۲۲	۱۸	۳۱	۲۰	۲۵	۲۸	۲۹	۲۸	۲۹	۲۹	۲۸
هندوین.....		۲۳	۱۹	۲۶	۲۸	۳۰	۱۷	۲۹	۳۱	۳۳	۳۳	۳۱	۲۷
فراهان.....		۳۶	۳۰	۲۲	۲۲	۳۱	۲۸	۲۲	۳۳	۳۳	۲۵	۲۷	۳۷

فصل چهاردهم / بهزیستی و تامین اجتماعي ۲۸۲

جدول ۳۰-۱۴. تعداد محصلين تحت پوشش كمیته امداد امام خمینی بر حسب جنس در سال تحصیلی ۸۰-۷۹ (دنباله)

نام شاخه		دوم راهنمایی		سوم راهنمایی		اول متوسطه جدید		دوم متوسطه جدید		سوم متوسطه جدید		پیش دانشگاهی	
		دختر	پسر	دختر	پسر	دختر	پسر	دختر	پسر	دختر	پسر	دختر	پسر
كل استان.....		۹۹۴	۹۰۲	۹۵۷	۸۳۵	۸۴۱	۷۷۵	۳۹۰	۴۶۳	۵۹۸	۶۶۹	۱۱۸	۱۶۹
دفتر استان.....		۰	۰	۰	۰	۰	۰	۰	۰	۰	۰	۰	۰
آشتیان.....		۱۵	۲۶	۱۲	۲۵	۱۲	۲۴	۲۱	۱۱	۱۶	۲۲	۷	۲
خمین.....		۱۴۶	۱۱۳	۱۱۹	۹۵	۱۱۴	۱۳۲	۵۱	۶۷	۹۸	۱۲۷	۲۳	۲۶
ساوه.....		۸۳	۷۰	۷۷	۶۴	۶۱	۵۹	۳۵	۴۷	۵۷	۵۰	۸	۵
خنداب.....		۶۷	۵۳	۵۶	۴۷	۴۲	۳۵	۲۵	۱۱	۳۸	۱۲	۶	۹
سربند.....		۸۲	۸۴	۷۲	۶۱	۵۹	۴۹	۲۰	۳۱	۵۶	۴۹	۷	۱۰
مامونیه زرنند.....		۳۵	۲۹	۲۵	۱۵	۱۴	۱۹	۴	۱۰	۱۱	۱۷	۱	۶
محلان.....		۲۳	۲۸	۳۳	۳۰	۴۵	۱۷	۷	۱۲	۱۷	۲۳	۴	۴
دلیجان.....		۲۵	۲۳	۲۹	۲۰	۳۰	۲۲	۱۴	۲۰	۱۲	۱۵	۵	۴
كمیجان.....		۱۰۴	۱۳۰	۱۴۲	۱۴۰	۱۲۴	۶۹	۳۳	۵۹	۷۶	۸۵	۱۷	۲۹
تفرش.....		۴۳	۳۲	۳۰	۱۵	۳۵	۲۶	۱۰	۱۱	۲۹	۱۳	۴	۳
م ۱ اراك.....		۸۹	۷۷	۸۵	۸۸	۷۷	۹۵	۴۵	۵۵	۴۵	۸۸	۸	۱۸
م ۲ اراك.....		۱۳۷	۱۳۳	۱۴۶	۱۶۰	۱۲۶	۱۴۰	۵۹	۶۲	۷۵	۱۱۰	۲۱	۳۳
غرق آباد.....		۵۸	۲۷	۵۴	۱۹	۵۱	۳۵	۳۷	۳۱	۲۴	۱۹	۰	۱۳
هندودر.....		۳۰	۳۱	۳۱	۳۷	۳۷	۱۲	۱۵	۱۷	۱۲	۱۸	۳	۲
قراهان.....		۳۵	۳۶	۴۳	۳۹	۳۹	۳۸	۱۸	۱۹	۳۲	۲۱	۴	۵

مأخذ: کمیته امداد امام خمینی استان مرکزی.

آمارنامه استان مرکزی ۲۸۳

جدول ۳۱-۱۲. تعداد و مبلغ وام‌های خودکفایی پرداختی به مددجویان تحت پوشش کمیته امداد امام خمینی استان مرکزی: ۱۳۷۹

نام شاخه	جمع کل		خانواده زندانیان		طرح شهید رجایی		سایر اقشار		برداشت سال ۷۸ بابت طرح‌های قبلی	
	تعداد	مبلغ	تعداد	مبلغ	تعداد	مبلغ	تعداد	مبلغ	تعداد	مبلغ
کل استان.....	۱۹۵۸	۵۳۹۱۲۵۵۰۲	۲۶۹	۲۴۵۲۱۱۲۵۷	۱۵۰	۶۲۲۰۷۲۸۲	۱۹۸	۱۵۳۶۰۴۳۲۹	۱۳۴۱	۹۱۲۴۱۰۴۳
دفتر استان.....	۰	۰	۰	۰	۰	۰	۰	۰	۰	۰
آشتیان.....	۷۷	۲۸۷۶۰۹۳۵۰	۱۷	۱۲۳۳۳۷۹۳۰	۳	۲۵۵۰۰۵۰۰	۱۱	۱۰۷۳۰۰۰۰۰	۴۶	۳۱۴۷۰۹۲۰
خمین.....	۳۲۲	۳۰۱۷۰۱۳۲۸	۲۱	۱۰۷۱۵۲۲۵۰	۱۳	۲۵۷۳۵۱۰۰	۱۴	۱۲۰۳۵۲۱۵۰	۲۹۴	۲۸۴۵۹۸۴۸
ساوه.....	۱۶۴	۴۹۰۸۵۲۵۲۲	۳۵	۲۰۹۲۴۱۸۱۵	۲۹	۱۱۳۳۶۲۲۸۰	۱۰	۱۰۲۹۷۳۵۵۰	۹۰	۶۵۷۲۶۷۷
خندان.....	۱۴۵	۵۳۶۸۷۴۸۵۶	۲۸	۲۰۵۲۸۸۲۷۵	۱۴	۷۶۱۰۸۴۷۲	۲۵	۲۱۵۶۳۵۸۰۰	۷۸	۳۹۶۲۲۳۰۹
سربند.....	۱۴۷	۷۰۲۵۸۱۸۲۳	۱۸	۹۴۷۰۰۰۰۰	۱۲	۵۲۶۱۹۰۰۷	۳۲	۲۲۸۹۲۳۰۰۰	۸۵	۳۲۳۳۹۸۱۶
مأمونیه زرنند.....	۱۰۱	۴۳۳۸۳۹۷۲۰	۲۵	۳۲۵۸۸۷۸۵۰	۶	۴۶۰۴۹۸۲۰	۴	۲۲۹۷۰۰۴۵	۵۶	۲۸۹۳۲۰۰۵
محلات.....	۱۰۹	۲۶۲۰۳۲۱۸۰	۲۶	۱۲۰۱۲۱۶۳۰	۳	۱۶۴۱۵۹۵۰	۱۱	۷۷۸۵۰۰۰	۶۸	۲۷۶۲۴۶۰۰
دلیجان.....	۸۶	۱۸۷۱۰۲۲۰۰	۹	۷۱۴۱۵۰۰۰	۳	۱۱۹۰۵۱۰۰	۶	۳۹۰۰۰۰۰۰	۶۸	۶۲۹۸۲۱۰۰
کمیجان.....	۷۲	۳۳۲۰۳۲۶۶۴	۲۱	۱۳۳۲۹۷۳۸۹	۷	۱۳۸۹۷۲۷۵	۵	۳۷۶۳۸۰۰۰	۳۹	۳۷۲۰۰۰۰۰
تفرش.....	۱۲۵	۴۶۱۶۹۲۸۲۰	۲۸	۲۲۷۱۲۶۷۲۵	۹	۶۱۹۰۴۰۵۰	۱۴	۱۳۳۲۰۲۵۵۰	۷۲	۴۹۲۳۹۴۹۵
م اراک.....	۹۱	۳۲۵۷۳۶۸۰۹	۲۸	۱۵۰۰۶۸۷۸۵	۶	۲۶۵۰۱۰۲۰	۲۲	۱۳۳۱۲۷۲۸۲	۳۵	۱۶۰۳۹۵۲۲
م ۲ اراک.....	۱۲۹	۲۹۰۱۶۲۷۸۹	۲۳	۱۳۴۲۱۹۵۲۸	۷	۲۶۳۹۰۴۲۵	۱۱	۷۹۳۳۶۵۰۰	۸۷	۳۹۹۱۶۳۳۶
غرق آباد.....	۱۳۲	۳۳۸۸۰۴۵۲۶	۲۱	۱۳۶۲۲۹۲۰۵	۱۷	۲۸۹۱۱۸۰۸	۱۰	۸۶۸۵۹۳۵۰	۹۲	۶۶۷۸۴۱۶۳
هندون.....	۹۳	۲۲۳۰۵۷۸۲۶	۱۳	۵۶۴۵۹۵۲۵	۱۴	۵۹۶۹۳۳۲۵	۱۵	۸۲۱۵۲۱۱۲	۵۱	۳۳۵۷۲۷۸۲
فراهان.....	۱۳۵	۵۵۵۰۴۴۰۵۰	۲۵	۳۷۰۶۲۴۲۵۰	۶	۱۹۲۱۰۸۵۰	۸	۷۷۶۷۲۹۰۰	۷۶	۸۷۵۳۳۸۵۰

مأخذ: کمیته امداد امام خمینی استان مرکزی.

فصل چهاردهم / بهزیستی و تامین اجتماعی ۲۸۴

جدول ۱۴-۲۲. تعداد وامهای خودکفایی پرداختی به مدجویان تحت پوشش به تفکیک شهری و روستایی: ۱۳۷۹

نام شاخه	جمع کل		خانواده زندانیان		طرح شهید رجایی	سایر اشخاص (موردی)		پرداخت سال ۷۸	
	شهری	روستایی	شهری	روستایی		شهری	روستایی	شهری	روستایی
کل استان.....	۴۲۱	۱۵۳۷	۹۶	۲۷۳	۱۵۰	۵۸	۱۴۰	۲۶۷	۹۷۴
دفتر استان...	۰	۰	۰	۰	۰	۰	۰	۰	۰
آشتیان.....	۷	۷	۲	۱۵	۳	۳	۸	۲	۲۴
خمین.....	۸۴	۲۸۸	۱۳	۸	۱۳	۸	۹	۶۶	۲۲۸
ساوم.....	۳۸	۱۲۶	۲۱	۱۴	۲۹	۲	۸	۱۵	۷۵
خنداب.....	۲	۱۴۳	۱	۲۷	۱۴	۱	۲۴	۰	۷۸
سربند.....	۶	۱۳۱	۰	۱۸	۱۲	۴	۲۸	۲	۸۳
مأمونیه زرنند.	۲۹	۷۲	۱۰	۲۵	۶	۳	۱	۱۶	۴۰
محلات.....	۸۳	۲۶	۱۴	۱۲	۴	۹	۲	۶۰	۸
دلیجان.....	۳۷	۴۹	۳	۶	۳	۲	۲	۳۰	۳۸
کمیجان.....	۵	۶۷	۳	۱۸	۷	۱	۴	۱	۳۸
نفرش.....	۱۳	۱۱۲	۹	۱۹	۹	۲	۱۲	۲	۷۲
م ۱ اراک.....	۵۰	۲۱	۱۰	۱۸	۶	۱۵	۷	۲۵	۱۰
م ۲ اراک.....	۴۶	۸۳	۷	۱۷	۷	۶	۵	۳۳	۵۴
غرق آباد.....	۱۹	۱۲۳	۳	۱۸	۱۷	۲	۸	۱۴	۸۰
هندودر.....	۰	۹۳	۰	۱۳	۱۴	۰	۱۵	۰	۵۱
فراهان.....	۲	۱۳۳	۰	۲۵	۶	۱	۷	۱	۷۵

مأخذ: کمیته امداد امام خمینی استان مرکزی.

جدول ۳۳-۱۴- فعالیت‌های عمرانی (احداث- تعمیر و بازسازی) مسکن مددجویان استان مرکزی: ۱۳۷۹

احداث مسکن مددجویان بهزیستی				احداث مسکن مددجویان امداد				نام شاخه		
هزینه (ریال)	تعداد واحد			تعداد سهمیه	هزینه (ریال)	تعداد واحد			تعداد سهمیه	
	جمع	تکمیل شده	در دست اقدام			جمع	تکمیل شده			نبه تمام
۲۵۲۱۳۳۸۰۰	۰	۱۵	۱۵	۱۴	۱۱۸۲۶۵۷۱۰۸	۱	۱۱۸	۱۱۹	۱۱۱	کل استان.....
۰	۰	۰	۰	۰	۰	۰	۰	۰	۰	دفتر استان.....
۱۸۰۰۰۰۰۰	۰	۱	۱	۱	۳۱۵۰۰۰۰۰	۰	۳	۳	۳	آشتیان.....
۱۸۰۰۰۰۰۰	۰	۱	۱	۱	۱۱۳۹۰۴۰۰۰	۰	۱۰	۱۰	۹	خمین.....
۱۷۸۶۵۷۰۰	۰	۱	۱	۱	۱۲۵۴۲۷۱۰۰	۰	۱۲	۱۲	۱۲	ساوه.....
۱۸۰۰۰۰۰۰	۰	۱	۱	۱	۷۲۷۵۰۰۰۰	۰	۷	۷	۷	خنداب.....
۱۷۷۷۹۴۰۰	۰	۱	۱	۱	۱۰۳۳۶۶۴۹۰	۰	۱۰	۱۰	۱۰	سریند.....
۰	۰	۰	۰	۰	۷۳۶۸۰۰۰۰	۰	۹	۹	۷	مأمونیه زرنده.....
۰	۰	۰	۰	۰	۱۰۵۷۳۹۰۰	۰	۱	۱	۱	محلات.....
۱۵۹۰۶۶۰۰	۰	۱	۱	۱	۳۳۵۰۹۳۹۳	۰	۳	۳	۳	دلیجان.....
۱۸۰۰۰۰۰۰	۰	۱	۱	۱	۸۳۷۰۶۴۰۰	۰	۷	۷	۶	کمیجان.....
۱۸۰۰۰۰۰۰	۰	۱	۱	۱	۸۵۶۰۰۰۰۰	۱	۷	۸	۸	تفرش.....
۱۸۰۰۰۰۰۰	۰	۱	۱	۱	۱۰۴۹۸۰۰۰۰	۰	۹	۹	۹	م ۱ اراک.....
۳۶۰۰۰۰۰۰	۰	۲	۲	۲	۶۷۹۷۱۸۰۰	۰	۱۶	۱۶	۱۲	م ۲ اراک.....
۲۱۰۸۲۱۰۰	۰	۲	۲	۱	۸۶۴۶۹۸۲۵	۰	۷	۷	۷	غرق آباد.....
۱۸۰۰۰۰۰۰	۰	۱	۱	۱	۱۰۰۰۵۴۲۰۰	۰	۸	۸	۸	هندودر.....
۱۸۰۰۰۰۰۰	۰	۱	۱	۱	۸۶۱۴۴۰۰۰	۰	۹	۹	۹	قراهان.....

مأخذ: کمیته امداد امام خمینی استان مرکزی.

فصل چهاردهم / بهزیستی و تامین اجتماعی که ۲۸۶

جدول ۱۴-۳۲- هزینه خدمات درمانی انجام شده توسط کمیته امداد امام خمینی: ۱۳۷۹

تعداد مراکز درمانی طرف قرارداد	تعداد بیماران مورثی	تعداد افراد درمان شده		هزینه های خدمات درمانی انجام شده			نام شاخه	
		در سطح مناطق	روستایی	جمع	هزینه های مورثی خدمات ویژه	هزینه های درمانی آشکار نیازمند		هزینه های پرداخت نشده
۲۱۳	۷۶۲	۵۲۷۲۰	۸۹۱۶۱	۸۵۴۵۲۰۲۵۰	۲۵۴۰۰۷۰۵۲۸	۱۲۲۰۸۳۰۲۷	۵۵۳۸۶۷۲۰۲۵	کل استان
۹۶	۰	۰	۰	۱۸۰۹۶۷۸۱	۳۳۴۸۸۱۳۵۶۷	۰	۳۳۶۶۹۱۰۳۱۸	دفتر استان
۳	۷۳	۱۵۱۵	۲۱۶۰	۲۱۷۲۷۶۵۵	۲۸۰۶۸۷۸۰	۰	۶۹۷۹۶۴۳۵	آشتیان
۱۹	۸۳	۶۳۱۸	۸۷۶۳	۷۶۶۳۶۱۰۳	۲۷۶۱۳۹۶۹۲	۲۶۹۸۰۸۱۳	۳۷۹۷۵۶۶۰۸	خمین
۲۸	۰	۲۳۶۳	۷۷۲۵	۱۲۸۸۹۶۴۲۰	۲۶۵۹۳۳۳۲۰	۷۱۱۱۹۷۵۰	۲۶۵۹۵۰۳۹۰	ساوه
۳	۱۱	۴۶۲۷	۵۲۰۸	۲۳۲۰۳۳۲۸	۳۱۲۴۵۲۲۳	۰	۵۴۴۴۸۶۵۱	خنداب
۱۰	۷۰	۵۰۱۵	۶۱۰۵	۵۸۰۹۷۰۰۰	۶۳۲۷۶۶۸۷	۰	۱۲۱۳۷۳۶۸۷	سربند
۷	۳۳	۱۱۱۲۱	۲۳۲۸	۱۹۷۱۷۳۰۰	۲۱۴۸۵۲۳۸	۰	۴۱۲۰۲۵۳۸	مأمونیه زرنج
۱۲	۲۸	۱۰۰۷	۳۳۵۱	۳۰۳۹۷۸۰۰	۱۵۷۸۱۵۱۹۲	۱۸۳۹۹۸۰۶	۲۰۶۷۱۲۷۹۸	محلات
۱۱	۱۶۳	۱۰۸۴	۱۷۸۳	۴۰۶۷۸۰۰۰	۷۵۱۴۹۲۲۶	۰	۱۱۵۸۲۷۲۲۶	دلیجان
۶	۱۷	۹۹۵۸	۱۱۷۷۷	۳۶۰۳۰۴۹۰	۱۰۰۶۶۱۰۳۵	۰	۱۳۶۶۹۱۵۲۵	کمیجان
۱۰	۰	۳۵۱۲	۴۱۳۳	۳۱۴۲۶۵۰۰	۷۸۸۰۸۸۱۴	۲۷۴۸۲۶۷۸	۱۳۷۷۱۷۹۹۲	تفرش
۰	۰	۳۳۳۰	۱۱۳۶۰	۱۸۲۹۵۵۱۴۰	۰	۰	۱۸۲۹۵۵۱۴۰	م ۱ اراک
۰	۲۲۹	۲۷۲۰	۱۴۲۹۱	۱۲۹۶۶۷۰۲۰	۰	۰	۱۲۹۶۶۷۰۲۰	م ۲ اراک
۳	۱۹	۴۱۶۶	۴۹۶۲	۲۷۸۸۰۲۵۰	۳۲۹۳۴۰۸۱	۰	۶۰۸۲۴۳۳۱	غرق آباد
۰	۳	۳۳۲۶	۳۳۲۶	۱۳۴۹۸۴۴۰	۱۰۴۴۹۴۲۰	۰	۲۳۹۴۷۸۶۰	هندور
۴	۱۲	۲۵۵۸	۲۸۶۶	۱۵۶۱۲۱۵۳	۲۹۲۷۹۲۳۳	۰	۲۴۸۹۱۳۸۶	فراهان

مأخذ: کمیته امداد امام خمینی استان مرکزی.

آمارنامه استان مرکزی ۲۸۷

جدول ۳۵-۱۴- هزینه خدمات درمانی انجام شده بر حسب محل درمان توسط کمیته امداد امام خمینی ۱۳۷۹

پروانه به برنامدار	پرداخت به بیمارستان		پرداخت به پزشک		جمع کل مبلغ درمانی	نام شاخه
	سایر	جراحی و بستری	متخصص	عمومی		
۵۱۸۶۲۰۱۵	۳۱۹۰۷۹۶۲	۳۲۹۰۵۰۷۳۹۶	۱۱۲۵۷۶۹۲۲	۲۹۵۰۹۰۳۵۷	۵۰۷۶۲۲۲۰۸۰	کل استان.....
۲۸۸۴۹۱۰۸	۳۱۵۱۱۲۲	۲۸۹۳۲۲۰۹۸	۷۰۳۳۷۹۲۰	۱۰۹۳۷۱۲۳۰	۳۳۶۶۷۵۰۳۱۸	دفتر استان.....
.	۱۰۸۱۲۰۲	۱۲۲۰۷۰۷۸	۱۲۱۷۷۹۰	۶۷۳۵۶۲۰	۶۱۳۸۱۶۸۰	آشتیان.....
۲۵۲۹۹۲۰	.	۱۹۲۰۲۰۴۹۵	۱۶۳۷۸۹۲۶	۲۱۰۹۵۲۶۰	۲۵۲۳۳۳۹۰۸	خمین.....
.	۱۰۲۹۷۹۰۰	۲۲۶۰۳۳۵۰۰	۲۰۰۲۲۵۰۰	۲۱۱۱۲۲۰۰	۳۸۵۸۹۵۲۹۰	ساوه.....
.	.	.	.	۸۹۷۶۹۰۰	۲۷۸۲۹۶۹۲	خنداب.....
.	.	۲۷۵۲۷۳۱۵	۱۲۰۰۰	۱۱۲۳۹۵۸۰	۸۷۴۶۹۶۸۷	سرپند.....
.	.	.	.	۷۱۲۵۵۵۲	۳۱۲۶۵۵۳۸	مأمونیه زرنده.....
۲۸۲۹۸۷	۲۲۲۸۵۷۱	۲۷۲۸۰۰۸۵	۳۲۷۹۷۲۸	۲۹۵۷۳۵۵۸	۱۹۱۲۰۵۷۹۸	محلات.....
.	۲۲۲۹۱۶۵	۲۹۳۰۲۰۰۲	۱۱۰۶۰۰۰	۱۲۰۶۸۶۰۰	۹۰۶۵۶۲۲۶	بلیجان.....
.	.	.	.	۳۸۵۰۸۲۲۲	۱۳۰۸۰۰۶۲۵	کمیجان.....
.	.	۳۷۶۱۲۷۲۶	.	۱۱۲۵۵۰۰۰	۱۲۳۲۲۷۹۹۲	تفرش.....
.	۲۹۸۴۲۶۵۰	م ۱ اراک.....
.	۲۱۵۲۵۵۲۰	م ۲ اراک.....
.	.	.	.	۱۰۶۵۸۷۰۰	۵۶۶۶۹۳۳۱	غرق آباد.....
.	۲۰۲۵۸۶۲۰	هندودر.....
.	.	.	.	۶۱۲۶۳۳۵	۳۷۷۲۸۹۸۳	فراهان.....

فصل چهاردهم / بهزیستی و تأمین اجتماعی ۲۸۸

جدول ۳۵-۱۴. هزینه خدمات درمانی انجام شده بر حسب محل درمان توسط کمیته امداد امام خمینی: ۱۳۷۹ (دنباله)

نام شاخه	پرریخت به ناروخانه	پرریخت به آزمایشگاه	پرریخت به رادیولوژی و سونوگرافی	پرریخت به سایر مراکز تشخیصی	پرریخت به سایر مراکز درمانی	سایر هزینه‌ها
کل استان.....	۳۹۲۰۹۶۹۸۲	۷۰۲۳۲۷۲۱	۲۰۱۳۱۳۰۶	۸۰۷۹۸۶۰	۵۶۲۰۹۸۳۲	۱۹۱۵۳۶۷۵۴
دفتر استان.....	۱۷۱۶۹۶۵۴۸	۳۱۶۸۸۸۱۳	۱۳۰۴۹۸۰۶	۳۱۱۳۴۰۰	.	۱۰۵۰۵۱۲۰
آشتیان.....	۶۲۱۹۳۸۵	۱۰۱۳۰۵۰۰
خمین.....	۳۵۲۰۸۵۷۹	۸۲۱۹۶۵۵	۵۲۶۵۱۷۰	۴۹۶۵۴۶۰	.	۲۴۱۱۰۰۳۳
ساوه.....	۲۶۵۵۹۹۳۰	۷۷۰۹۹۲۰	۸۶۳۹۱۰	.	.	۲۲۴۵۳۳۲۰
ختاب.....	۱۰۰۶۶۲۸۵	۲۱۸۲۲۱۱
سربند.....	۱۱۴۱۷۹۲۲	۱۶۵۵۲۳۳	.	.	۱۳۱۹۸۵۰	۲۲۵۱۳۰۰۰
مامونیه زرنند.....	۷۹۳۲۵۹۷	۱۸۲۸۷۶۷	.	.	.	۹۶۳۰۳۰۰
محلات.....	۳۵۰۶۱۲۵۸	۱۱۳۶۴۹۴۴	.	.	۳۳۸۸۲۷۹۹	۳۸۱۲۸۰۰
دلیجان.....	۱۶۶۲۵۹۵۵	۱۵۲۶۱۶۸	.	.	۱۳۷۷۴۸۰	۵۳۵۰۰۰
کمیجان.....	۳۸۷۸۸۷۳۷	۱۳۹۷۰۰۹۰
نقرش.....	۱۲۴۲۶۷۱۰	۵۱۵۶۷۰۱	۹۵۲۴۲۰	.	۲۶۸۷۰۷۸۹	۲۷۶۱۵۰۰
م ۱ اراک.....	۷۶۶۱۶۵۰
م ۲ اراک.....	۳۲۷۱۶۱۷۰
غرق آباد.....	۱۳۳۹۰۲۱۶	.	.	.	۱۲۹۱۵۰	۱۲۷۷۹۰۰۰
هندودر.....	۷۰۲۰۳۰۰
فراهان.....	۶۶۸۲۳۵۰	۱۰۶۲۵۴۰	.	.	۲۶۲۷۷۶۴	۲۷۵۲۷۵۰

اماره استان مرکزی ۲۸۹

جدول ۳۵-۱۴. هزینه خدمات درمانی انجام شده بر حسب محل درمان توسط کمیته امداد امام خمینی: ۱۳۷۹ (رتبه)

نام شاخه	کفن و بن	لوازم پزشکی	هزینه تفاوت نوعه	هزینه سفر و اسات	هزینه بهداشت	پروانه فرستاد	خصمانای منفره
کل استان.....	۱۵۹۵۰۰۰	۱۱۶۷۳۰۱۰۰	۱۲۲۸۴۰۰۰	۵۱۹۹۶۰۳۱	.	۱۰۴۲۸۴۰۰	۱۵۳۳۵۶۰۰
دفتر استان.....	۱۰۰۰۰۰۰	.	.	۷۳۳۱۶۳۱	.	.	۱۲۳۲۵۰۰۰
آشتیان.....	.	.	.	۲۷۲۰۰۰۰	.	۲۲۲۲۰۰۰	۹۷۰۷۶۰۵
خمین.....	۷۵۰۰۰	۱۴۱۸۵۰۰۰	.	۱۰۱۸۳۰۰۰	.	۶۶۰۳۶۰۰	۱۵۳۳۶۸۲۰
ساوه.....	.	۱۸۵۸۶۱۰۰	.	۳۸۵۲۰۰۰	.	۱۹۲۸۰۰۰	۲۲۳۲۰۰۰
خنداب.....	.	۹۶۳۷۰۰۰	.	۲۰۲۰۲۰۰	.	۷۲۲۸۶۰۰	۱۲۲۰۱۸۳۸
سریند.....	۳۴۰۰۰۰	۲۰۵۰۰۰	.	۹۱۰۰۰۰	.	۲۲۵۰۰۰۰	۱۰۱۰۲۶۹۰
مأمونیه زرنند.....	۱۰۰۰۰۰۰	.	.	۵۰۰۰۰	.	.	۴۵۵۸۳۲۲
محلات.....	.	۹۰۸۰۰۰۰	.	۲۱۹۸۰۰۰	.	.	۲۲۹۵۷۸۲۸
نلیجان.....	.	۱۰۱۴۲۰۰۰	.	۲۳۸۰۰۰۰	.	۲۵۰۰۰۰۰	۷۶۷۳۸۷۶
کمیجان.....	.	.	۱۲۲۸۴۰۰۰	.	.	۱۸۸۵۵۰۰۰	۲۳۳۳۲۸۷۶
نفرش.....	۵۳۰۰۰۰۰	۸۵۲۰۰۰۰	.	۲۳۰۰۰۰۰	.	۱۹۲۵۰۰۰	۱۱۸۱۵۱۲۶
م ۱ اراک.....	.	۳۵۵۶۱۰۰۰	.	۶۶۲۰۰۰۰	.	.	.
م ۲ اراک.....	.	۱۵۵۱۰۰۰	.	۵۶۲۲۷۵۰	.	۱۶۳۵۶۰۰۰	.
غرق آباد.....	.	۴۸۵۶۰۰۰	.	۶۰۹۰۲۵۰	.	.	۸۷۶۶۰۱۵
هندودر.....	.	.	.	۲۲۷۵۰۰۰	.	۳۱۳۹۰۰۰	۱۰۴۲۹۴۲۰
فراهان.....	۲۵۰۰۰۰۰	۲۳۸۷۰۰۰	.	۶۸۰۰۰۰	.	۲۰۰۰۰۰۰	۱۲۷۵۸۲۲۲

مأخذ: کمیته امداد امام خمینی استان مرکزی.

فصل چهاردهم / بهزیستی و تامین اجتماعی / ۲۹۰

جدول ۳۶-۱۴- فرزندان خانواده‌های تحت پوشش که کمکهای مالی برای ازدواج دریافت کرده‌اند: ۱۳۷۹

تعداد افرادی که بصورت موردی کمک دریافت کرده‌اند	تعداد نوع‌روسانی که جهیزیه گرفته‌اند						کل تعداد افرادی که جهیزیه یا کمک ازدواج گرفته‌اند	نام شاخه	
	طرح شهید رجایی			مددجویان عادی					
	جمع	دختر	پسر	جمع	شهری	روستایی			
۱۹۵	۱۸۲	۳۷۷	۲۵۳	۲۶۲	۲۳۱	۲۹۵	۷۲۸	۱۱۲۵	کل استان.....
۰	۰	۰	۰	۰	۰	۰	۰	۰	دفتر استان.....
۱۵	۳	۱۸	۶	۱۰	۵	۱۵	۲۱	۳۹	آشتیان.....
۲۶	۲۲	۴	۲۱	۳۸	۲۵	۶۳	۸۴	۱۳۲	خمین.....
۱۰	۲۹	۳۹	۳۷	۱۵	۲۴	۳۹	۷۶	۱۱۵	ساوه.....
۰	۰	۰	۱۴	۲۰	۲	۲۲	۳۶	۳۶	خنداب.....
۳۲	۳۲	۶۴	۲۵	۲۲	۷	۲۹	۵۴	۱۱۸	سرپند.....
۰	۳	۳	۴	۵	۵	۱۰	۱۴	۱۷	مأمونیه زرنده.....
۰	۱۴	۱۴	۸	۴	۱۹	۲۳	۳۱	۴۵	محلان.....
۱۵	۹	۲۴	۶	۱۱	۱۰	۲۱	۲۷	۵۱	دلیجان.....
۰	۲	۲	۲۸	۳۸	۲	۴۰	۸۸	۹۰	کمیجان.....
۲۳	۶	۲۹	۱۳	۹	۱	۱۰	۲۳	۵۲	نفرش.....
۵۴	۲۸	۸۲	۹	۲۳	۵۱	۷۳	۸۳	۱۶۵	م ۱ اراک.....
۰	۲۱	۲۱	۵	۱۲	۷۲	۸۴	۸۹	۱۱۰	م ۲ اراک.....
۰	۷	۷	۳۳	۱۶	۶	۲۲	۵۵	۶۲	غرق آباد.....
۲۰	۴	۲۴	۱۶	۲۷	۰	۲۷	۳۳	۶۷	هندور.....
۰	۲	۲	۸	۱۴	۲	۱۶	۲۴	۲۶	فراهان.....

مأخذ: کمیته امداد امام خمینی استان مرکزی.

جدول ۲۷-۱۴. میزان جهیزیه تحویلی و برگزاری مراسم مزدوجین توسط کمیته امداد امام خمینی ۱۳۷۹

نام شاخه	ارزش کمکها (ریال)			وجه نقد پرداختی به مزدوجین	میزان مراسم جشن بصورت بسته جمعی هزینه
	کل	از بودجه	از برآمد مطهر کند مرتبه و سازمانها		
کل استان.....	۲۳۱۶۱۲۵۳۲۷	۲۱۱۳۲۱۸۸۸۲	۲۰۱۷۹۶۲۲۵	۲۳۱۸۰۰۰۰۰	۱۶۲۶۰۰۰
دفتر استان.....	۲۷۱۷۷۳۶	۲۷۱۷۷۳۶	.	.	.
آشتیان.....	۶۵۶۱۳۱۲۰	۶۵۶۱۳۱۲۰	.	۹۰۰۰۰۰۰	.
خمین.....	۲۵۶۸۱۴۱۷۲	۲۵۶۸۱۴۱۷۲	.	۲۷۶۰۰۰۰۰	.
ساوه.....	۲۳۶۲۵۵۸۳۱	۱۲۶۹۲۷۳۳۱	۱۰۹۵۲۸۵۰۰	۶۰۰۰۰۰۰	۱۴۰۸۵۰۰
خنداب.....	۱۰۷۰۰۸۵۱۰	۹۰۰۰۸۵۱۰	۱۷۰۰۰۰۰۰	۱۴۰۰۰۰۰۰	.
سربند.....	۱۶۵۶۷۳۳۵۶	۱۵۹۶۷۲۸۱۰	۶۰۰۰۶۲۶	۱۴۴۰۰۰۰۰	.
مأمونیه زرنده.....	۲۷۲۵۱۵۵۲	۲۷۲۵۱۵۵۲	.	۱۵۶۰۰۰۰۰۰	.
محلات.....	۱۰۵۱۹۷۳۰۹	۶۵۲۶۳۳۵۲	۳۹۹۳۱۰۵۵	۱۰۴۰۰۰۰۰۰	.
دلیجان.....	۸۷۰۸۱۴۸۸	۸۷۰۸۱۴۸۸	.	۹۰۰۰۰۰۰۰	.
کمیجان.....	۲۴۸۹۷۲۲۵۰	۲۴۸۹۷۲۲۵۰	.	۱۹۲۰۰۰۰۰۰	.
تفرش.....	۸۰۹۸۵۱۱۲	۸۰۹۸۵۱۱۲	.	۱۲۶۰۰۰۰۰۰	.
م ۱ اراک.....	۲۷۶۶۲۱۹۹۰	۲۷۶۶۲۱۹۹۰	.	۳۲۴۰۰۰۰۰۰	.
م ۲ اراک.....	۲۷۶۱۵۲۶۰۴	۲۷۳۲۸۵۱۰۴	۲۶۶۷۵۰۰	۳۴۰۰۰۰۰۰۰	۲۱۷۵۰۰
غرق آباد.....	۱۵۷۸۷۷۵۲۷	۱۵۷۸۷۷۵۲۷	.	۹۰۰۰۰۰۰۰	.
هندودر.....	۱۲۴۹۱۵۸۹۸	۱۱۶۸۹۶۳۱۶	۸۰۱۹۵۸۲	۱۴۰۰۰۰۰۰۰	.
فراهان.....	۷۴۵۹۶۶۵۰	۵۵۹۴۷۳۸۸	۱۸۶۴۹۱۶۲	۱۰۸۰۰۰۰۰۰۰	.

مأخذ: کمیته امداد امام خمینی استان مرکزی.

فصل چهاردهم / بهزیستی و تأمین اجتماعی ۲۹۲

جدول ۲۸-۱۴. درآمدهای اختصاصی و وجوهات امانی کمیته امداد امام خمینی: ۱۳۷۹

وجوهات امانی	درآمدهای اختصاصی			جمع کل درآمدهای و وجوهات امانی	نام شاخه
	کمکهای مردمی و صدقات	درآمدهای محلی	جمع		
۲۹۳۷۵۲۵۷۱	۲۲۲۹۰۳۰۵۶	۱۲۲۷۰۶۸۰۵	۴۵۲۳۲۶۸۶۱	۵۰۵۷۳۹۱۴۳۳	کل استان
۳۹۲۹۲۲۴۵۵	۲۹۸۴۲۷۷۰۴	۳۰۷۸۰۰۰	۳۰۱۵۰۵۷۰۴	۳۴۰۷۹۸۱۵۹	دفتر استان
۶۱۵۹۲۵۰	۱۰۹۸۰۴۰۹۳	۵۳۲۵۰۰۰	۱۱۵۱۲۹۰۹۳	۱۲۱۲۸۸۳۳۳	آشتیان
۲۲۲۰۵۱۰۰	۲۶۵۷۰۶۷۰۱	۳۰۹۰۰۰۰	۲۶۸۷۹۶۷۰۱	۲۹۱۰۰۱۸۰۱	خمین
۱۸۳۲۵۲۸۶	۳۷۰۲۶۲۸۶۹	۳۳۸۹۱۷۵۵	۴۰۴۱۵۴۶۲۴	۴۲۲۴۸۰۱۱۰	ساوه
۸۴۳۲۲۵۰	۵۳۹۹۶۸۴۶۷	.	۵۳۹۹۶۸۴۶۷	۵۲۸۴۰۰۷۱۷	خداب
۳۳۰۹۵۰۰۰	۷۳۱۰۰۴۹۴۰	۳۷۸۶۴۹۹	۷۳۴۷۹۱۳۳۹	۷۶۷۸۸۶۴۳۹	سربند
۲۰۷۸۰۸۳۰۳	۲۵۴۵۳۶۶۹۰	۶۰۸۰۸۹۲۷	۳۱۵۳۲۵۶۱۷	۵۳۳۱۵۳۹۲۰	مأمونیه زرنند
۱۲۴۴۹۲۵۳	۷۵۵۵۱۳۶۰	۱۴۰۶۵۰	۷۵۶۹۲۰۱۰	۸۸۱۴۱۲۶۳	محلات
۱۲۷۱۵۷۰۰	۲۸۳۹۳۰۳۹	۶۲۰۰۰	۲۸۵۵۵۰۳۹	۶۱۲۷۰۷۳۹	دلیجان
۲۲۷۲۹۷۸۵	۸۴۰۰۱۳۵۹	۲۷۵۲۰۰۰	۸۶۷۵۳۳۵۹	۱۰۹۴۸۳۱۴۴	کمیجان
۳۷۵۵۱۲۹۰	۸۷۲۹۷۷۶۲۴	۱۱۰۶۰۰۰	۸۷۴۰۸۳۶۴۴	۹۱۱۶۳۴۹۳۴	نفرین
۳۰۶۵۴۰۰۰	۲۳۵۵۶۶۹۸۵	۱۹۵۱۸۹۷	۲۳۷۵۱۸۸۸۲	۲۶۸۱۷۲۸۸۲	م ۱ اراک
۹۵۲۴۰۰	۲۹۳۹۵۶۶۷۹	۵۹۱۹۹۲۷	۲۹۹۸۷۶۶۰۶	۳۰۹۳۰۰۶۰۶	م ۲ اراک
۸۳۵۲۴۰۰	۸۹۰۱۸۹۰۴	۱۸۵۱۱۰۰	۹۰۸۷۰۰۰۴	۹۹۲۲۲۴۰۴	غرق آباند
۱۲۲۱۶۰۰۰	۸۷۲۴۸۱۵۰	۳۵۸۰۰۰	۸۷۶۰۶۱۵۰	۹۹۸۲۲۱۵۰	هندودر
۱۲۲۲۴۳۰۰	۸۲۵۰۴۴۷۲	۵۸۵۰۵۰	۸۳۰۸۹۵۲۲	۹۵۳۳۳۸۲۲	فراهان

مأخذ: کمیته امداد امام خمینی استان مرکزی.

املا نامه استان مرکزی ک. ۲۹۳

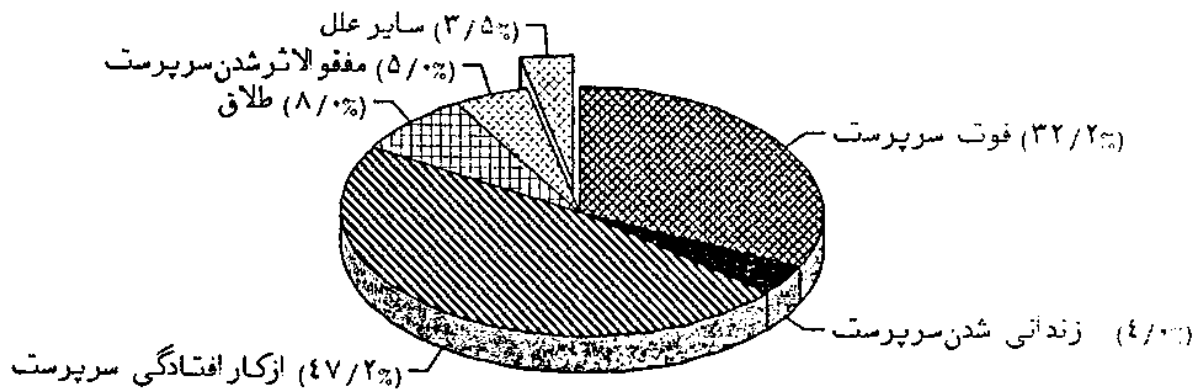
جدول ۱۴-۳۹- هزینه های امور خیریه و اوقاف شهرستانهای استان بر حسب نوع هزینه : ۱۳۷۹ (ریال)

شهرستان	جمع	عمران	اجتماعی	بهداشتی	مذهبی
کل استان.....	۳۱۰۵۸۳۱۲۱۰	۱۹۵۳۴۴۸۴۱۰	۵۰۴۱۱۲۶۲۵	۹۵۱۰۷۰۰	۳۳۸۷۵۹۲۷۵
آشتیان.....	۳۰۵۹۰۲۵۹	۱۳۳۳۶۱۵۴	۴۸۰۲۲۷۰	-	۱۲۲۵۱۶۳۵
اراک.....	۲۲۵۱۶۴۴۸۴۵	۱۷۵۸۶۸۲۵۴۰	۳۹۵۹۰۹۱۵	۵۰۹۵۰۰۰	۹۱۹۵۸۲۰۰
نفرین.....	۲۷۳۶۱۴۸۱	۲۳۸۱۶۲۰۷	۱۹۶۰۰۰۰	۱۵۰۰۰۰۰	۲۰۰۸۵۰۷۲
خمین.....	۲۹۵۱۲۱۱۸	۶۷۸۸۰۱۸	۶۰۴۱۰۰۰	-	۱۶۶۸۳۱۰۰
دلیجان.....	۲۹۳۶۹۵۲۹	۱۶۷۸۰۹۶۲	۵۰۰۰۰	۱۵۳۷۵۰۰	۱۰۹۹۱۰۶۵
ساوه.....	۱۰۹۳۶۵۰۶۲	۴۰۵۱۱۵۴۶	۲۰۷۰۱۰۵۰	-	۴۸۱۵۲۴۶۶
سربند.....	۵۳۰۰۵۰۹۰۰	۵۰۸۹۷۶۸۵	۶۹۲۹۳۰۰۰	۱۰۰۰۰۰۰	۲۰۹۷۶۰۲۱۵
محلات.....	۷۷۹۳۷۰۱۶	۲۲۶۳۵۰۹۶	۵۳۵۶۰۰۰	۱۲۶۸۲۰۰	۲۸۶۷۷۷۲۰

مأخذ: اداره کل اوقاف و امور خیریه استان مرکزی.

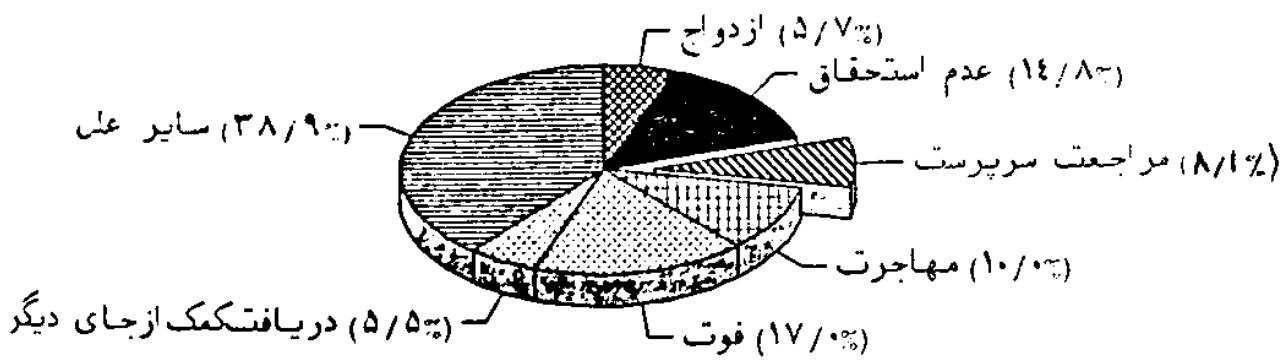
۱۴-۱. توزیع خانوارهای بی سرپرست تحت پوشش سازمان بهزیستی استان بر حسب علت ۱۳۷۹

مبنا: جدول ۱۴-۶




۲-۱۴. توزیع خانوارهای از تحت پوشش خارج شده
کمیته امداد امام خمینی استان بر حسب علت ۱۳۷۹

مبنا: جدول ۲۷-۱۴



فصل پانزدهم

آموزش



فصل پانزدهم / آموزش که ۲۹۶

تعاریف و مفاهیم

○ آموزشیار :

فردی که به تدریس افراد یک جامعه اشتغال دارد و آنها را با احکام اسلام آشنا می‌سازد.

○ کارکنان آموزش و پرورش :

کلیه افرادی که در سمتهای مدیر، مدیر و معلم، معلم ورزش و مربی پرورشی، معلم، متصدی کارگاه و آزمایشگاه، مشاور اداری، دفتردار، مربی بهداشت و معاون در واحدهای تابعه وزارت آموزش و پرورش انجام وظیفه می‌نمایند.

○ مدارس استثنایی :

خاص آن دسته از دانش آموزانی است که به نحوی با سایرین متفاوتند. این مدارس شامل مدارس ویژه، محصلین تیزهوش، عقب ماندگان ذهنی، نابینایان، کر و لالها و ناسازکارها می‌باشد.

○ دوره مقدماتی نهضت سوادآموزی :

مدت این دوره ۴ ماه است و بزرگسالانی که این دوره را با موفقیت به پایان برسانند گواهینامه دریافت می‌کنند که ارزش تحصیلی آن معادل دوم دبستان است.

○ دوره تکمیلی نهضت سوادآموزی :

بزرگسالانی که این دوره شش ماهه را با موفقیت به پایان برسانند گواهینامه‌ای دریافت می‌کنند که ارزش تحصیلی آن معادل چهارم دبستان است.

○ سوادآموز :

فراگیر نهضت سوادآموزی را سوادآموز گویند.

۵

۵

۵

۵

۵

قسمت ۱ - جمعیت باسواد

جدول ۱-۱۵ - جمعیت ۶ ساله و بیشتر استان مرکزی بر حسب وضع سواد و به تفکیک شهرستان : ۱۳۷۵

شهرستان	مرد وزن			ساکن در نقاط شهری			ساکن در نقاط روستائی		
	جمع	با سواد	بیسواد	جمع	با سواد	بیسواد	جمع	با سواد	بیسواد
کل استان ...	۱۰۷۸۲۹۰	۸۵۵۲۰۲	۲۲۳۰۸۸	۶۱۶۵۳۲	۵۳۲۳۱۹	۸۲۲۱۲	۲۶۱۷۵۸	۲۲۲۸۸۲	۱۴۸۸۷۵
اراک	۵۲۱۶۶۸	۴۲۷۵۵۴	۹۴۱۱۴	۲۲۷۶۵۹	۲۰۲۳۷۹	۲۴۲۸۰	۱۷۲۰۰۹	۱۲۳۱۷۵	۵۰۸۳۲
آشتیان	۱۹۱۷۱	۱۲۳۸۲	۲۷۸۷	۷۶۰۱	۶۷۰۹	۸۹۲	۱۱۵۷۰	۷۶۷۵	۳۸۹۵
تفرش	۲۶۷۰۷	۲۳۰۵۲	۱۳۶۵۵	۱۳۳۷۱	۱۱۴۶۷	۱۹۰۴	۲۳۳۳۶	۲۱۵۸۵	۱۱۷۵۱
خمین	۱۰۶۲۶۳	۸۳۷۲۲	۲۲۵۳۹	۵۰۱۹۸	۴۳۳۲۶	۶۸۵۲	۵۶۰۶۵	۴۰۳۷۸	۱۵۶۸۷
نایبجان	۳۶۳۰۳	۲۸۵۲۰	۷۷۶۳	۲۲۸۲۹	۲۰۹۸۵	۳۸۴۲	۱۱۴۷۲	۷۵۵۵	۳۹۱۹
ساوه	۱۹۵۰۲۵	۱۵۱۹۳۹	۴۳۰۸۶	۱۱۷۸۷۰	۹۹۵۷۰	۱۸۳۰۰	۷۷۱۵۵	۵۲۳۶۹	۲۲۷۸۶
سربند	۱۱۳۱۳۵	۸۳۳۰۲	۲۹۸۳۱	۲۳۷۰۰	۱۹۱۸۷	۴۵۱۳	۸۹۲۳۵	۶۴۱۱۷	۲۵۳۱۸
محلات	۴۰۰۱۸	۳۲۷۰۵	۷۳۱۳	۳۱۳۰۲	۲۶۶۷۶	۲۶۲۸	۸۷۱۲	۶۰۲۹	۲۶۸۵

مأخذ: مرکز آمار ایران - سازمان مدیریت و برنامه ریزی استان مرکزی.

فصل پانزدهم / آموزش ۲۹۸

جدول ۲-۱۵- جمعیت ۶ ساله و بیشتر استان مرکزی بر حسب وضع سواد و محل سکونت به تفکیک گروههای سنی: ۱۳۷۵

گروههای سنی	استان			ساکن در نقاط شهری			ساکن در نقاط روستائی		
	جمع	با سواد	بیسواد	جمع	با سواد	بیسواد	جمع	با سواد	بیسواد
کل استان	۱۰۷۸۲۹۰	۸۵۵۲۰۲	۲۲۳۰۸۸	۶۱۶۵۲۲	۵۲۳۳۱۹	۸۴۲۱۲	۴۶۱۷۵۸	۳۲۲۸۸۳	۱۴۸۸۷۵
۶ ساله	۳۲۰۰۲	۲۷۸۸۹	۴۱۳۳	۱۸۵۱۶	۱۶۵۲۷	۱۹۸۹	۱۳۲۸۶	۱۱۳۲۲	۲۱۶۴
۷ ساله	۳۳۷۱۵	۳۲۹۵۴	۷۶۱	۱۹۲۲۹	۱۹۱۲۸	۱۰۰	۱۳۲۶۶	۱۲۸۲۶	۴۴۰
۸ ساله	۳۵۳۰۰	۳۳۷۰۲	۱۵۹۸	۲۰۴۳۷	۲۰۱۸۲	۲۵۵	۱۴۸۶۳	۱۴۵۲۰	۳۴۳
۹ ساله	۳۵۱۰۶	۳۳۵۲۳	۱۵۸۳	۲۰۰۰۴	۱۹۷۸۸	۲۱۶	۱۵۱۰۲	۱۴۳۳۵	۳۶۷
۱۰ ساله	۳۸۰۹۵	۳۷۵۳۱	۵۶۴	۲۱۹۱۳	۲۱۷۱۳	۲۰۰	۱۶۱۸۲	۱۵۸۱۸	۳۶۴
۱۱-۱۴ ساله	۱۴۵۵۳۴	۱۴۳۳۸۶	۲۱۴۸	۸۳۸۹۵	۸۳۱۹۰	۷۰۵	۶۱۶۳۹	۶۰۱۹۶	۱۳۴۳
۱۵-۱۹ ساله	۱۴۵۵۵۶	۱۴۱۸۱۹	۳۷۳۷	۷۱۷۳۱	۷۸۷۱۱	۱۰۲۰	۶۵۸۲۵	۶۳۱۰۸	۲۷۱۷
۲۰-۲۴ ساله	۱۰۷۵۶۵	۱۰۱۷۰۹	۵۸۵۶	۵۹۱۰۱	۵۷۳۳۱	۱۶۷۰	۴۸۲۶۴	۴۲۲۷۸	۴۱۸۶
۲۵-۲۹ ساله	۹۴۶۱۰	۸۴۵۸۰	۱۰۰۳۰	۶۰۰۱۲	۵۶۵۱۳	۳۴۸۹	۳۳۵۹۸	۲۸۰۵۷	۶۵۲۱
۳۰-۳۴ ساله	۸۲۲۵۷	۷۷۶۲۲	۱۴۶۳۵	۵۵۲۲۱	۴۹۵۵۵	۵۶۸۶	۲۷۰۱۶	۱۸۰۷۷	۸۱۲۹
۳۵-۳۹ ساله	۶۹۳۲۰	۵۱۸۴۲	۱۷۴۷۸	۴۶۹۹۷	۳۹۹۸۰	۷۰۱۷	۲۲۳۳۳	۱۱۸۶۲	۱۰۴۶۱
۴۰-۴۴ ساله	۵۳۷۱۴	۳۲۱۲۹	۱۹۵۸۵	۳۳۱۹۶	۲۶۲۳۷	۷۷۵۹	۱۹۵۱۸	۷۶۹۲	۱۱۸۱۶
۴۵-۴۹ ساله	۳۷۸۶۳	۱۹۶۱۶	۱۸۲۴۷	۲۲۱۲۴	۱۵۰۳۳	۷۱۰۱	۱۵۷۱۹	۴۵۷۳	۱۱۱۴۶
۵۰-۵۴ ساله	۳۳۰۶۹	۱۳۱۰۶	۱۹۹۶۳	۱۶۸۶۰	۹۲۰۴	۳۳۵۶	۱۶۲۰۹	۳۷۰۲	۱۱۵۰۷
۵۵-۵۹ ساله	۳۲۱۲۶	۹۹۷۱	۲۲۱۵۵	۱۵۱۰۴	۶۷۸۲	۸۳۲۲	۱۷۰۲۲	۳۱۸۹	۱۳۸۱۳
۶۰-۶۴ ساله	۳۳۶۲۱	۷۷۳۲	۲۵۸۸۷	۱۴۴۲۸	۴۸۳۱	۹۶۱۷	۱۹۱۷۳	۲۹۰۳	۱۶۱۷۰
۶۵ ساله و بیشتر	۶۸۴۲۱	۱۱۹۶۰	۵۶۴۶۱	۲۸۳۱۷	۷۰۱۷	۲۱۲۸۰	۲۰۲۲۵	۴۹۲۳	۳۵۳۰۲
نامشخص	۱۹۵	۱۳۹	۵۶	۸۷	۵۷	۳۰	۱۰۸	۸۲	۲۶

ماخذ: مرکز آمار ایران، سازمان مدیریت و برنامه ریزی استان مرکزی

آمارنامه استان مرکزی ۲۹۹

جدول ۳-۱۵- درصد باسوادان و بی‌سوادان در جمعیت ۶ ساله و بیشتر بر حسب جنس در نقاط شهری و روستایی استان در سالهای

۱۳۶۵، ۱۳۷۰ و ۱۳۷۵

سال	جمعیت ۶ ساله و بیشتر (تعداد)			باسواد (درصد)			بی‌سواد (درصد)		
	مرد	زن	مردوزن	مردوزن	مرد	زن	مردوزن	مرد	زن

کل استان

۱۳۶۵	۸۶۰۱۶۰	۲۳۷۲۲۲	۲۲۱۷۳۶	۶۲/۲	۷۳/۲	۵۱/۲	۲۷/۲	۲۶/۵	۲۸/۳
۱۳۷۰	۹۸۵۱۲۵	۵۰۹۰۵۲	۲۷۶۰۷۱	۷۳/۲	۸۱/۶	۶۶/۳	۲۵/۱	۱۷/۷	۲۲/۹
۱۳۷۵	۱۰۷۸۲۹۰	۵۳۸۸۶۹	۵۳۹۲۲۱	۷۹/۳	۸۲/۷	۷۳/۹	۲۰/۷	۱۵/۳	۲۶/۱

شهری...

۱۳۶۵	۳۷۲۲۶۰	۱۹۱۷۰۷	۱۸۲۵۵۲	۷۳/۵	۸۲/۲	۶۴/۴	۲۶/۱	۱۷/۵	۲۵/۱
۱۳۷۰	۲۸۸۸۰۳	۲۵۲۵۲۵	۲۳۲۲۶۸	۸۲	۸۷/۸	۷۵/۷	۱۷/۱	۱۱/۲	۲۲/۳
۱۳۷۵	۶۱۶۵۳۲	۳۱۳۳۲۱	۳۰۳۱۹۱	۸۶/۳	۹۰/۵	۸۲/۱	۱۳/۷	۹/۵	۱۷/۹

روستایی

۱۳۶۵	۲۸۵۹۰۰	۲۲۵۷۱۷	۲۲۰۱۸۳	۵۳/۸	۶۶/۲	۴۱/۲	۲۵/۷	۲۳/۵	۵۸/۳
۱۳۷۰	۲۹۶۳۲۲	۲۵۲۵۱۹	۲۲۱۸۰۳	۶۶/۶	۷۵/۴	۵۷/۲	۲۲/۹	۲۴/۱	۲۲/۳
۱۳۷۵	۴۶۱۷۵۸	۲۲۵۵۲۸	۲۳۶۲۳۰	۶۹/۹	۷۶/۸	۶۳/۲	۳۰/۱	۲۳/۲	۳۶/۶

* تفاوت جمع درصدها یا رقم صد به علت وجود جمعیتی است که سواد آنها اظهار نشده، گزارش شده است.

مأخذ: مرکز آمار ایران، سازمان مدیریت و برنامه‌ریزی استان مرکزی.

فصل پانزدهم / آموزش ۲۰۰

قسمت ۲ - آموزش عمومی

جدول ۲-۱۵- آمار آموزش دوره‌های تحصیلی سال تحصیلی ۸۰-۱۳۷۹

کل کارکنان	نسبت دانش‌آموز به کلاس	تعداد کلاس	تعداد آموزشگاه	کارآموزی	تعداد دانش‌آموز			شرح
					پسر و دختر	پسر	دختر	
۲۲۰۳۶	۲۷/۵۳	۱۳۰۷۳	۲۵۹۲	۱۳۷۲۹	۱۶۹۸۵۶	۱۹۰۰۹۸	۳۵۹۹۵۴	جمع
۲۲۳	۲۳/۵۷	۲۲۷	۱۲۲	۱۸۱	۲۷۵۹	۲۵۹۲	۵۳۵۱	کوردستان
۸۸۸۱	۲۵/۲۳	۶۱۰۰	۱۴۱۰	۶۲۰۷	۷۳۸۳۳	۸۰۰۶۵	۱۵۳۸۹۸	ابتدایی
۸۵۴۸	۲۵/۳۷	۵۹۲۱	۱۳۶۹	۶۱۷۳	۷۲۴۵۹	۷۷۷۳۳	۱۵۰۱۹۳	دولتی
۳۳	۲۰/۷۰	۱۷۹	۴۱	۳۳	۱۳۷۴	۲۳۳۲	۳۷۰۶	غیرانتفاعی
۶۶۵۰	۲۹/۸۴	۳۳۷۶	۶۵۹	۲۰۱۳	۴۷۱۶۷	۵۶۵۶۷	۱۰۳۷۳۴	راهمنامی تحصیلی
۶۶۴۱	۳۰/۱۵	۳۳۳۴	۶۲۷	۲۰۰۴	۴۶۳۱۶	۵۴۲۱۹	۱۰۰۵۳۵	دولتی
۹	۲۲/۵۳	۱۲۲	۳۲	۹	۸۵۱	۳۳۲۸	۳۱۹۹	غیرانتفاعی
۵۵۳۹	۳۱/۲۹	۲۳۸۹	۲۵۷	۲۸۲۹	۳۷۲۹۵	۴۷۴۴۳	۷۴۷۵۸	نوسه عمومی (نظام آموزشی جدید)
۵۵۳۱	۳۲/۱۹	۲۱۹۹	۲۲۲	۲۸۲۱	۳۵۸۷۰	۳۴۹۲۴	۷۰۷۹۴	دولتی
۸	۲۰/۸۶	۱۹۰	۳۵	۸	۱۴۲۵	۲۵۳۹	۳۹۶۴	غیرانتفاعی
-	۳۲/۲۴	۲۳۴	۲۵	-	۱۳۹۴	۶۱۵۰	۷۵۴۴	آموزش فنی و حرفه‌ای (نظم قبلی و جدید)
-	۳۰/۴۱	۱۵۹	۱۳	-	-	۴۸۳۵	۴۸۳۵	آموزش فنی
-	۳۶/۸۵	۶۵	۱۰	-	۱۳۹۴	۱۰۰۱	۲۳۹۵	آموزش حرفه‌ای
-	۳۱/۴۰	۱۰	۲	-	-	۳۱۴	۳۱۴	آموزش کشاورزی
۳۶۴	۷/۷۶	۱۹۰	۲۱	۳۰۹	۵۷۱	۹۰۳	۱۴۷۴	آموزش استثنائی
۵۵	۲۱/۰۹	۱۱	۲	۱۲	۹۴	۱۳۸	۲۳۲	تربیت معلم
-	۲۹/۱۶	۱۷۱	۳۲	-	۲۲۶۶	۲۷۲۰	۴۹۸۶	آموزش بزرگسالان
-	۲۵/۵۷	۲۸	۹	-	۳۷۵	۳۳۱	۷۱۶	دوره عمومی
-	۲۹/۸۶	۱۴۳	۲۳	-	۱۸۹۱	۲۳۷۹	۴۲۷۰	نور تکمیلی (نظام آموزشی جدید)
۳۲۴	۲۸/۵۶	۲۲۵	۳۲	۱۷۸	۳۸۶۵	۲۵۶۰	۶۴۲۵	پیش دانشگاهی
-	۳۱/۰۴	۵۰	۲	-	۶۱۲	۹۴۰	۱۵۵۲	کارדانی پیوسته

مأخذ: اداره کل آموزش و پرورش استان مرکزی.

امارتنامه استان مرکزی ۲۰۱

جدول ۵-۱۵- تعداد نوآموز و امکانات آموزشی قبل از دبستان (کوردکستان) به تفکیک شهرستان در سال تحصیلی ۱۳۷۹-۸۰

شرح	تعداد نوآموز			کلرآموزشی	تعداد آموزشگاه	تعداد کلاس	نسبت دانش آموز به کلاس	کل کارکنان
	پسر و دختر	پسر	دختر					
کل استان	۵۳۵۱	۲۵۹۲	۲۷۵۹	۱۸۱	۱۲۲	۲۲۷	۲۳/۵۷	۲۰۲
آشتیان	۱۶۹	۷۱	۹۸	۵	۷	۸	۲۱/۱۳	۶
اراک	۲۵۹۲	۱۲۶۶	۱۳۲۶	۹۷	۶۷	۱۱۱	۲۳/۳۵	۱۰۷
تفرش	۱۶۸	۸۱	۸۷	۸	۸	۸	۲۱	۹
خمین	۶۱۰	۲۸۷	۳۲۳	۸	۱۸	۲۷	۲۲/۵۹	۱۱
دلیجان	۳۱۹	۱۵۳	۱۶۶	۱۱	۱۱	۱۳	۲۲/۵۲	۱۲
ساوه	۸۱۷	۳۷۷	۴۴۰	۲۹	۲۰	۳۲	۲۲/۰۳	۲۲
سربند	۵۱۹	۲۸۳	۲۳۶	۱۵	۱۰	۱۹	۲۷/۳۲	۱۶
محلات	۱۵۷	۷۲	۸۳	۸	۲	۷	۲۲/۵۷	۹

مأخذ اداره کل آموزش و پرورش استان مرکزی.

جدول ۶-۱۵- تعداد دانش آموز و امکانات آموزشی دوره ابتدایی به تفکیک شهرستان در سال تحصیلی ۱۳۷۹-۸۰

شرح	تعداد دانش آموز			کلرآموزشی	تعداد آموزشگاه	تعداد کلاس	نسبت دانش آموز به کلاس	کل کارکنان
	پسر و دختر	پسر	دختر					
کل استان	۱۵۳۸۹۸	۸۰۰۶۵	۷۳۸۳۳	۶۱۷۲	۱۲۱۰	۶۱۰۰	۲۵/۲۳	۸۵۸۱
آشتیان	۱۸۷۳	۹۸۰	۸۹۳	۹۲	۳۳	۹۲	۱۹/۹۳	۱۲۸
اراک	۷۶۸۵۶	۳۹۸۰۸	۳۷۰۴۸	۲۸۱۵	۲۸۶	۲۷۶۵	۲۷/۸۰	۲۹۵۱
تفرش	۵۷۲۶	۲۹۴۰	۲۷۸۶	۲۲۲	۱۲۲	۲۷۶	۲۰/۷۵	۳۳۹
خمین	۱۲۹۸۹	۶۸۲۲	۶۱۶۷	۷۱۵	۱۶۲	۶۲۷	۲۰/۷۲	۹۲۶
دلیجان	۴۲۳۲	۲۱۶۱	۲۰۷۱	۱۸۹	۲۲	۱۷۲	۲۲/۶۰	۲۵۶
ساوه	۲۹۶۸۸	۱۵۴۹۰	۱۴۱۹۸	۱۱۵۰	۲۸۵	۱۱۶۸	۲۵/۲۲	۱۵۸۸
سربند	۱۷۸۹۲	۹۴۵۶	۸۴۳۶	۷۶۰	۳۳۱	۷۹۳	۲۲/۵۶	۱۰۶۹
محلات	۲۶۴۲	۲۲۰۸	۲۲۳۳	۲۰۹	۲۶	۲۰۵	۲۲/۶۲	۳۰۲

مأخذ اداره کل آموزش و پرورش استان مرکزی.

فصل پانزدهم / آموزش ۳۰۲

جدول ۷-۱۵. تعداد دانش‌آموز و امکانات آموزشی دوره راهنمایی به تفکیک شهرستان در سال تحصیلی ۱۳۷۹-۸۰

شرح	تعداد دانش‌آموز			کادر آموزشی	تعداد آموزشگاه	تعداد کلاس	نسبت دانش‌آموز به کلاس	کل کارکنان
	پسر و دختر	پسر	دختر					
کل استان	۱۰۳۷۳۲	۵۶۵۲۱	۴۷۲۱۳	۴۰۰۴	۶۵۹	۳۳۷۶	۲۹/۸۲	۶۶۵۰
آشتیان	۱۴۶۰	۷۳۵	۷۱۵	۶۶	۱۷	۵۲	۲۷/۰۴	۱۲۲
اراکه	۵۳۱۶۶	۲۸۸۸۸	۲۴۲۷۸	۱۸۸۳	۲۶۲	۱۷۱۹	۳۰/۹۳	۳۰۹۸
نقرش	۳۶۵۳	۲۱۲۸	۱۵۰۵	۱۹۸	۳۸	۱۴۹	۲۴/۵۲	۳۴۳
خمین	۱۰۵۰۷	۵۶۵۷	۴۸۵۰	۴۱۷	۸۲	۳۶۳	۲۸/۹۴	۶۹۶
دلیجان	۳۰۰۵	۱۵۹۳	۱۴۱۲	۱۶۲	۲۳	۱۰۴	۲۸/۸۹	۲۳۲
ساوه	۱۸۶۱۹	۱۰۲۴۹	۸۳۷۰	۷۰۶	۱۰۹	۵۹۱	۳۱/۵۰	۱۱۸۰
سربند	۹۸۰۶	۵۴۱۶	۴۳۹۰	۴۲۴	۱۰۲	۳۷۸	۲۵/۹۴	۷۰۹
محلات	۳۵۱۸	۱۸۲۵	۱۶۹۳	۱۴۸	۲۴	۱۱۸	۲۹/۸۱	۲۷۰

مأخذ: اداره کل آموزش و پرورش استان مرکزی.

جدول ۸-۱۵. تعداد دانش‌آموز و امکانات آموزشی دوره متوسطه عمومی به تفکیک شهرستان در سال تحصیلی ۱۳۷۹-۸۰

شرح	تعداد دانش‌آموز			کادر آموزشی	تعداد آموزشگاه	تعداد کلاس	نسبت دانش‌آموز به کلاس	کل کارکنان
	پسر و دختر	پسر	دختر					
کل استان	۷۴۷۵۸	۳۷۴۴۶	۳۷۳۱۲	۲۹۹۹	۲۵۷	۲۳۸۹	۳۱/۲۹	۵۷۳۴
آشتیان	۱۱۸۱	۶۷۵	۵۰۶	۵۷	۸	۳۹	۳۰/۲۸	۱۳۶
اراکه	۴۱۳۷۱	۲۱۳۶۷	۲۰۰۰۴	۱۵۶۲	۱۲۰	۱۳۳۷	۳۰/۹۴	۲۸۳۶
نقرش	۲۴۴۲	۱۱۷۹	۱۲۶۳	۱۳۳	۱۱	۸۴	۲۹/۰۷	۲۹۶
خمین	۸۲۳۱	۳۷۵۵	۴۴۷۶	۳۵۱	۳۶	۲۶۲	۳۱/۴۲	۶۸۹
دلیجان	۲۴۴۳	۱۲۷۸	۱۱۶۵	۱۲۲	۹	۷۳	۳۳/۴۷	۲۰۷
ساوه	۱۱۳۲۹	۵۲۹۲	۶۰۳۷	۴۴۴	۳۹	۳۴۴	۳۲/۹۳	۸۸۷
سربند	۵۱۷۴	۲۶۱۳	۲۵۶۱	۲۲۵	۲۲	۱۶۳	۳۱/۷۴	۴۶۰
محلات	۲۵۸۷	۱۲۸۷	۱۳۰۰	۱۰۵	۱۲	۸۷	۲۹/۷۴	۲۳۳

مأخذ: اداره کل آموزش و پرورش استان مرکزی.

اماره استان مرکزی ۲۰۳

جدول ۹-۱۵- تعداد آموزشگاههای بزرگسالان استان مرکزی در سال تحصیلی ۸۰-۱۳۷۹

روستایی	شهری	جمع	شهرستان
.	۳۲	۳۲	کل استان.....
.	.	-	آشتیان.....
.	۱۲	۱۲	اراک.....
.	۷	۷	نفرس.....
.	۵	۵	خمین.....
.	۴	۴	دلیجان.....
.	۸	۸	ساوه.....
.	.	-	سربند.....
.	۱	۱	محلات.....

مأخذ: اداره کل آموزش و پرورش استان مرکزی.

فصل پانزدهم / آموزش ک ۳۰۴

جدول ۱۰-۱۵- تعداد دانش آموز و امکانات آموزشی دوره عمومی آموزش بزرگسالان به تفکیک شهرستان در سال تحصیلی

۱۳۷۹-۸۰

تعداد کلاس	تعداد آموزشگاه	تعداد دانش آموز			شهرستان
		زن	مرد	مرد و زن	
۲۸	۹	۲۷۴	۳۴۱	۶۱۵	کل استان.....
-	-	-	-	-	آشتیان.....
۱۳	۲	۲۳۷	۱۷۶	۴۱۳	اراک.....
۳	۱	-	۲۲	۲۲	تفرش.....
۲	۱	۳۴	-	۳۴	خمین.....
-	-	-	-	-	دلیجان.....
۷	۲	-	۱۴۱	۱۴۱	ساوه.....
-	-	-	-	-	سربند.....
۳	۱	۳	-	۳	محلات.....

مأخذ: اداره کل آموزش و پرورش استان مرکزی.

جدول ۱۱-۱۵- تعداد دانش آموز و امکانات آموزشی دوره تکمیلی آموزش بزرگسالان به تفکیک شهرستان در سال تحصیلی ۱۳۷۹-۸۰

تعداد کلاس	تعداد آموزشگاه	تعداد دانش آموز			شهرستان
		زن	مرد	مرد و زن	
۱۴۲	۲۳	۱۸۹۱	۲۳۷۶	۴۲۶۷	کل استان.....
-	-	-	-	-	آشتیان.....
۸۷	۸	۱۳۲۱	۱۶۱۰	۲۹۳۱	اراک.....
۱	۱	-	۱۰	۱۰	تفرش.....
۱۳	۴	۱۹۶	۲۵۱	۴۴۷	خمین.....
۱۴	۴	۱۰۸	۷۹	۱۸۷	دلیجان.....
۲۸	۶	۲۶۶	۲۲۶	۴۹۲	ساوه.....
-	-	-	-	-	سربند.....
-	-	-	-	-	محلات.....

مأخذ: اداره کل آموزش و پرورش استان مرکزی.

آمارنامه استان مرکزی ۲۰۵

جدول ۱۲-۱۵- تعداد دانش آموز و امکانات آموزشی مدارس استثنائی به تفکیک شهرستان در سال تحصیلی ۱۳۷۹-۸۰

شهرستان	تعداد دانش آموز			کادر آموزشی			نسبت دانش آموز به کلاس
	پسر و دختر	پسر	دختر	مردوزن	مرد	زن	
کل استان.....	۱۲۷۳	۹۰۳	۵۷۱	۳۰۹	۸۵	۲۲۴	۷/۷۵
آشتیان.....	۶	۴	۲	۱	۱	-	۶
اراک.....	۸۵۵	۵۲۰	۳۳۵	۱۸۲	۴۱	۱۴۱	۸/۱۴
تفرش.....	۱۹	۹	۱۰	۳	۲	۲	۶/۳۳
خمین.....	۱۷۰	۱۰۷	۶۳	۳۶	۱۸	۱۸	۷/۷۲
دلیجان.....	۷۱	۲۷	۲۲	۱۷	۷	۱۰	۶/۴۵
ساوه.....	۲۲۱	۱۳۲	۸۹	۲۰	۱۰	۳۰	۷/۳۶
سربند.....	۶۴	۲۳	۲۱	۱۵	۲	۱۳	۷/۱۱
محلات.....	۶۸	۴۱	۲۷	۱۵	۴	۱۱	۷/۵۵

مأخذ: اداره کل آموزش و پرورش استان مرکزی.

جدول ۱۳-۱۵- تعداد دانش آموز مدارس استثنائی بر حسب نوع معلولیت به تفکیک شهرستان در سال تحصیلی ۱۳۷۹-۸۰

شهرستان	جمع	عقب مانده و معلول			ناسازگار	نابینا و نیمه بینا	ناشنوا و نیمه شنوا	سایر چند معلولیتی
		ذهنی	جسمی	تحصیلی				
کل استان	۱۲۷۳	۱۱۵۲	۱۸	-	-	۱۷	۲۴۰	۲۷
آشتیان	۶	۶	-	-	-	-	-	-
اراک	۸۵۵	۶۴۴	۱۵	-	-	۱۰	۱۵۸	۲۸
تفرش	۱۹	۱۹	-	-	-	-	-	-
خمین	۱۷۰	۱۳۵	-	-	-	-	۲۱	۱۴
دلیجان	۷۱	۶۱	۱	-	-	-	۸	۱
ساوه	۲۲۱	۱۷۲	۱	-	-	۶	۴۱	۱
سربند	۶۴	۵۲	-	-	-	-	۹	۳
محلات	۶۸	۶۳	۱	-	-	۱	۳	-

علاوه بر آن تعداد ۶۴ نفر از دانش آموزان نابینا و نیمه بینا و ناشنوا و نیمه شنوا بصورت تلفیقی در مدارس عادی تحت پوشش این اداره سرویس دهی می شوند.

مأخذ: اداره کل آموزش و پرورش استان مرکزی.

فصل پانزدهم / آموزش ۲۰۶

جدول ۱۴-۱۵- تعداد دانش آموز و امکانات آموزشی مدارس شاهد و نمونه مردمی در سال تحصیلی ۱۳۷۹-۸۰

دوره تحصیلی	مدارس شاهد					
	تعداد کلاس	تعداد آموزگناه	دانش آموز			
			دختر	پسر	پسر و دختر	
جمع.....	۱۳۷	۱۵۳	۲۰	۱۸۶۴	۱۹۸۹	۳۸۵۳
ابتدایی.....	۳۶	۳۴	۴	۴۱۵	۵۰۴	۹۱۹
راهنمایی تحصیلی.....	۳۶	۲۳	۵	۲۸۶	۶۳۵	۱۱۲۱
متوسطه عمومی.....	۶۵	۷۶	۱۱	۹۶۳	۸۴۰	۱۸۰۳

مأخذ: اداره کل آموزش و پرورش استان مرکزی.

جدول ۱۵-۱۵- تعداد دانش آموز و امکانات آموزشی مدارس تحت پوشش شبانه روزی ۱۳۷۹-۸۰

دوره تحصیلی	مدارس شبانه روزی					
	تعداد کلاس	تعداد آموزگناه	دانش آموز			
			دختر	پسر	پسر و دختر	
جمع.....	۵۰۲	۲۹۱	۷۲	۵۴۲۵	۹۱۶۹	۱۴۵۹۴
راهنمایی تحصیلی.....	۲۰۶	۱۹۹	۳۵	۲۱۸۷	۳۸۰۷	۵۹۹۴
متوسطه عمومی.....	۲۹۶	۲۹۲	۳۷	۳۲۳۸	۵۳۶۲	۸۶۰۰

مأخذ: اداره کل آموزش و پرورش استان مرکزی.

جدول ۱۶-۱۵- دانش آموزان دوره های ابتدائی، راهنمایی و متوسطه عمومی به تفکیک شهری و روستائی و جنس: سال تحصیلی ۱۳۷۹-۸۰

شهرستان	دوره ابتدائی						دوره راهنمایی				دوره متوسطه نظری					
	شهر		روستا		شهر		روستا		شهر		روستا		شهر		روستا	
	پسر	دختر	پسر	دختر	پسر	دختر	پسر	دختر	پسر	دختر	پسر	دختر	پسر	دختر	پسر	دختر
کل استان.....	۲۲۲۹۵	۲۲۹۷۶	۲۸۸۵۸	۲۸۷۲۳	۳۵۳۸۰	۱۷۷۶۷	۱۱۸۶۴	۲۳۲۴۳	۲۴۰۹۰	۲۱۲۰	۳۲۰۵					
آشتیان.....	۳۳۰	۶۲۷	۵۶۳	۳۹۵	۲۶۱	۲۵۲	۲۵۰	۲۷۵	۵۰۶	-	-					
اراک.....	۲۵۱۶۱	۱۳۱۲۵	۱۱۸۸۷	۲۱۸۰۰	۱۹۹۸۳	۷۰۲۲	۳۳۳۱	۱۹۷۵۲	۱۹۰۶۲	۱۶۱۵	۹۲۲					
تفرش.....	۸۲۶	۸۴۱	۱۹۶۰	۸۹۸	۷۹۹	۱۲۵۰	۷۰۶	۷۳۳	۱۰۱۲	۲۴۶	۲۵۱					
خمین.....	۳۲۲۷	۳۵۵۱	۳۲۷۱	۲۹۴۰	۳۳۱۳	۳۱۲۷	۲۱۴۱	۱۸۲۶	۳۰۷۸	۶۷۷	۹۲۷					
دلیجان.....	۱۴۱۹	۱۴۱۱	۷۵۰	۶۵۲	۱۱۹۳	۹۷۰	۴۴۲	۱۲۷۸	۱۱۶۵	-	-					
ساوه.....	۹۹۷۹	۱۰۶۲۸	۲۸۶۲	۲۲۱۹	۷۷۲۲	۶۹۲۱	۲۵۰۷	۱۴۴۹	۵۱۰۵	۵۶۹۶	۳۲۴					
مریض.....	۲۱۵۹	۲۲۶۷	۷۱۸۸	۶۲۷۸	۱۵۷۹	۱۷۲۳	۳۸۳۷	۲۶۶۷	۱۴۶۹	۱۱۴۴	۷۲۳					
محلان.....	۱۸۷۵	۲۰۳۵	۳۷۳	۳۵۹	۱۷۰۳	۱۳۹۶	۲۴۰	۱۲۸۲	۱۲۵۳	۳۴	۱۸					

مأخذ: اداره کل آموزش و پرورش استان مرکزی.

اصولنامه استان مرکزی ۲۰۷

جدول ۱۷-۱۵- تعداد معلمان دبستان و مدارس راهنمایی و دبیرستانهای استان به تفکیک مناطق شهری و روستایی: سال تحصیلی

۱۳۷۹-۸۰

شهرستان	شهری			روستایی	
	دبستان	راهنمایی	دبیرستان	دبستان	راهنمایی
کل استان.....	۳۲۹۷	۲۵۰۰	۲۶۲۸	۹۸۷۷	۲۳۱۹
آشتیان.....	۲۹	۳۳	۵۷	۶۳	۳۳
اراک.....	۱۷۶۲	۱۳۲۹	۱۲۲۵	۱۰۵۳	۱۳۲۹
تفرش.....	۶۸	۷۸	۸۹	۱۷۶	۱۲۰
خمین.....	۳۱۹	۲۱۰	۲۶۶	۳۹۶	۲۰۷
دلیجان.....	۱۰۸	۱۰۸	۱۲۲	۸۱	۵۲
ساوه.....	۶۸۶	۲۹۰	۲۲۲	۲۶۲	۲۱۶
سربند.....	۱۷۲	۱۱۲	۱۲۲	۵۸۸	۳۱۰
محلات.....	۱۵۳	۱۱۸	۱۰۵	۵۶	۳۰

ماخذ: اداره کل آموزش و پرورش استان مرکزی.

جدول ۱۸-۱۵- مردودین مشغول به تحصیل در دوره های تحصیلی بر حسب جنس و پایه تحصیلی در سال تحصیلی ۱۳۷۹-۸۰

دوره تحصیلی	پسر و دختر					
	کل	اول	دوم	سوم	چهارم	پنجم
جمع.....	۱۷۵۵۹	۶۲۶۵	۲۷۳۲	۲۰۲۱	۱۴۱۷	۸۶۰
ابتدائی.....	۷۸۹۳	۲۷۹۶	۱۲۹۵	۱۲۷۱	۱۲۷۱	۸۶۰
راهنمایی تحصیلی.....	۹۳۸۷	۳۵۶۹	۳۱۷۱	۲۶۴۷	-	-
متوسطه عمومی.....
آموزش فنی.....
آموزش حرفه ای.....
آموزش کشاورزی.....
دوره عمومی آموزش بزرگسالان.....	۲۷۹	۱۰۰	۷۶	۱۰۳	-	-
دوره تکمیلی آموزش بزرگسالان.....

فصل پانزدهم / آموزش ک ۳۰۸

جدول ۱۸-۱۵- مردودین مشغول به تحصیل در دوره های تحصیلی بر حسب جنس و پایه تحصیلی در سال تحصیلی ۸۰-۱۳۷۹ (دنباله)

پسر						دوره تحصیلی
پنجم	چهارم	سوم	دوم	اول	کل	
۶۱۴	۱۰۷۲	۲۸۸۴	۳۴۵۹	۲۳۷۵	۱۲۴۰۴	جمع.....
۶۱۴	۱۰۷۲	۸۸۶	۱۰۱۵	۱۶۱۵	۵۲۰۲	ابتدائی.....
۰	۰	۱۹۲۴	۲۳۸۷	۲۶۸۴	۶۹۹۵	راهنمائی تحصیلی.....
۰	۰	۰	۰	۰	۰	متوسطه عمومی.....
۰	۰	۰	۰	۰	۰	آموزش فنی.....
۰	۰	۰	۰	۰	۰	آموزش حرفه‌ای.....
۰	۰	۰	۰	۰	۰	آموزش کشاورزی.....
۰	۰	۷۴	۵۷	۷۶	۲۰۷	دوره عمومی آموزش بزرگسالان.....
۰	۰	۰	۰	۰	۰	دوره تکمیلی آموزش بزرگسالان.....

جدول ۱۸-۱۵- مردودین مشغول به تحصیل در دوره های تحصیلی بر حسب جنس و پایه تحصیلی در سال تحصیلی ۸۰-۱۳۷۹ (دنباله)

نختر						دوره تحصیلی
پنجم	چهارم	سوم	دوم	اول	کل	
۲۴۶	۳۹۹	۱۱۳۷	۱۲۸۳	۲۰۹۰	۲۱۵۵	جمع.....
۲۴۶	۳۹۹	۳۸۵	۴۸۰	۱۱۸۱	۲۶۹۱	ابتدائی.....
۰	۰	۷۲۳	۷۸۴	۸۸۵	۲۳۹۲	راهنمائی تحصیلی.....
۰	۰	۰	۰	۰	۰	متوسطه عمومی.....
۰	۰	۰	۰	۰	۰	آموزش فنی.....
۰	۰	۰	۰	۰	۰	آموزش حرفه‌ای.....
۰	۰	۰	۰	۰	۰	آموزش کشاورزی.....
۰	۰	۲۹	۱۹	۲۴	۷۲	دوره عمومی آموزش بزرگسالان.....
۰	۰	۰	۰	۰	۰	دوره تکمیلی آموزش بزرگسالان.....

برای این دوره‌ها، مردود، در مفهوم نظام قدیم وجود ندارد.

مأخذ: اداره کل آموزش و پرورش استان مرکزی.

آمارنامه استان مرکزی ۳۰۹

جدول ۱۹-۱۵- تعداد کارکنان آموزشی و غیرآموزشی اداره کل آموزش و پرورش استان برحسب جنس در سال تحصیلی ۱۳۷۹-۸۰

شرح	کل	کادر آموزشی			کادر غیرآموزشی		
		مردوزن	مرد	زن	مردوزن	مرد	زن
جمع.....	۲۳۰۸۷	۱۳۶۷۹	۶۸۰۹	۶۸۷۰	۹۴۰۸	۲۷۲۴	۲۶۸۴
کودکستان.....	۲۲۳	۱۸۱	۴	۱۷۷	۲۲	۳	۳۹
ابتدائی.....	۸۵۸۱	۶۱۷۳	۲۹۰۴	۳۲۷۰	۲۴۰۷	۱۲۵۱	۱۱۲۸
راهنمائی تحصیلی.....	۶۶۵۰	۴۰۰۴	۲۲۱۲	۱۷۹۲	۲۶۴۶	۱۵۴۱	۱۱۰۵
متوسطه عمومی (۱).....	۵۸۶۳	۲۹۹۹	۱۵۹۶	۱۴۰۳	۲۸۶۴	۱۶۹۱	۱۱۷۳
آموزش استثنائی.....	۳۶۴	۳۰۹	۸۵	۲۲۴	۵۵	۳۴	۲۱
مراکز تربیت معلم.....	۵۵	۱۲	۸	۴	۲۳	۳۳	۱۰
ادارات آموزش و پرورش.....	۱۳۵۱	-	-	-	۱۳۵۱	۱۶۳	۱۱۸۸

(۱) کادر آموزش فنی، حرفه‌ای و کشاورزی در متوسطه عمومی منظور شده است.

مأخذ: اداره کل آموزش و پرورش استان مرکزی.

جدول ۲۰-۱۵- تعداد کارکنان رسمی و حق‌التدریسی اداره کل آموزش و پرورش استان بر حسب میزان تحصیلات در سال تحصیلی

۱۳۷۹-۸۰

شرح	جمع	کمتر از دیپلم	دیپلم	فوق دیپلم	لیسانس و بالاتر
جمع.....	۲۳۰۸۷	۱۶۶۳	۶۳۴۲	۷۷۸۳	۷۲۹۹
کودکستان.....	۲۲۳	۸	۱۵۰	۵۸	۷
ابتدائی.....	۸۵۸۱	۴۱۸	۴۹۲۲	۲۴۶۴	۷۷۷
راهنمائی تحصیلی.....	۶۶۵۰	۴۱۳	۲۲۳	۴۲۴۴	۱۵۷۰
متوسطه عمومی (۱).....	۵۸۶۳	۵۲۹	۵۲۳	۲۸۱	۲۳۱۰
آموزش استثنائی.....	۳۶۴	۳۱	۴۷	۱۸۳	۱۰۳
مراکز تربیت معلم.....	۵۵	۲۱	۹	۲	۲۳
ادارات آموزش و پرورش.....	۱۳۵۱	۲۲۳	۲۶۸	۳۵۱	۵۰۹

(۱) کادر آموزش فنی، حرفه‌ای و کشاورزی در متوسطه عمومی منظور شده است.

مأخذ: اداره کل آموزش و پرورش استان مرکزی.

فصل پانزدهم / آموزش که ۳۱۰

جدول ۲۱-۱۵- نحوه تصرف ساختمانهای آموزشی و غیر آموزشی اداره کل آموزش و پرورش در سال تحصیلی ۸۰-۱۳۷۹

شرح	جمع		دولتی (ملکی)		اجاره‌ای		وقفی و واگذاری		سایر	
	ساختمان	اطاق درس	ساختمان	اطاق درس	ساختمان	اطاق درس	ساختمان	اطاق درس	ساختمان	اطاق درس
جمع.....	۱۸۵۳	۹۹۳۲	۱۷۶۳	۹۳۵۵	۲۰	۸۱	۵۲	۴۰۲	۱۸	۹۰
کوردکستان.....	۱۱	۲۲	۶	۲۲	۱	۳	۳	۱۷	-	-
ابتدائی.....	۱۱۷۳	۴۹۷۷	۱۱۳۷	۴۸۰۲	۱۰	۳۷	۱۷	۱۱۴	۹	۲۴
راهنمایی تحصیلی.....	۳۹۶	۲۳۰۱	۳۷۳	۲۱۶۰	۲	۲۱	۱۴	۸۳	۵	۳۷
متوسطه عمومی.....	۱۸۶	۱۸۸۸	۱۶۹	۱۷۲۱	۱	۸	۱۲	۱۳۰	۴	۲۹
آموزش فنی.....	۱۱	۱۳۰	۸	۸۰	-	-	۳	۵۰	-	-
آموزش حرفه‌ای.....	۹	۷۷	۸	۷۳	۱	۴	-	-	-	-
آموزش کشاورزی.....	۲	۱۴	۱	۸	-	-	۱	۶	-	-
آموزش استثنائی.....	۲۳	۱۹۲	۱۹	۱۷۸	۳	۸	۱	۶	-	-
مراکز تربیت معلم.....	۲	۱۶	۲	۱۶	-	-	-	-	-	-
امور تربیتی.....	-	-	-	-	-	-	-	-	-	-
سایر (اداری).....	۴۰	۲۹۳	۲۰	۲۹۳	-	-	-	-	-	-

مأخذ: اداره کل آموزش و پرورش استان مرکزی.

آمارنامه استان مرکزی ۴۱۱

جدول ۲۲-۱۵- تعداد سوادآموزان تحت پوشش نهضت سوادآموزی استان: ۱۳۷۹-۸۰

سوادآموزان تکمیلی - آزاد - طرحها			سوادآموزان مصلحانه - آزاد - طرحها			شهرستان
برابر	خواهر	جمع	برابر	خواهر	جمع	
۱۶۲	۵۲۹۱	۵۴۵۳	۶۱۳	۶۲۱۴	۷۰۲۷	کل استان.....
-	۳۱	۳۱	-	۵۱	۵۱	آشتیان.....
۲۲	۲۳۲۷	۲۳۴۹	۲۵۵	۲۹۶۲	۳۲۱۹	اراک.....
-	۴۸۲	۴۸۲	۱۲	۶۲۰	۶۳۲	خمین.....
۲۲	۲۳۷	۲۵۹	۶۱	۱۹۱	۲۵۲	تفرش.....
-	۴۶	۴۶	۱۱	۷۵	۸۶	دلیجان.....
۶۶	۷۹۹	۸۶۵	۳۲	۱۰۱۷	۱۰۵۱	ساوم.....
۳۲	۱۲۵۶	۱۲۹۰	۱۴۰	۱۳۲۰	۱۵۶۰	سربند.....
-	۱۰۳	۱۰۳	-	۷۶	۷۶	محلات.....

جدول ۲۲-۱۵- تعداد سوادآموزان تحت پوشش نهضت سوادآموزی استان: ۱۳۷۹-۸۰ (تنبه)

سوادآموزان پایانی			سوادآموزان پنجم بزرگسال			دانش آموزان لازم التعلیم			شهرستان
برابر	خواهر	جمع	برابر	خواهر	جمع	برابر	خواهر	جمع	
۵۷	۳۲۲۹	۳۵۰۶	۱۱۹	۲۵۵۳	۲۶۷۲	-	-	-	کل استان
-	۳۶	۳۶	-	۳۸	۳۸	-	-	-	آشتیان.....
۳۲	۱۲۵۶	۱۲۹۰	۷۲	۹۳۱	۱۰۰۳	-	-	-	اراک.....
-	۲۸۹	۲۸۹	-	۲۲۶	۲۲۶	-	-	-	خمین.....
۱۰	۱۷۵	۱۸۵	۱۴	۱۲۵	۱۳۹	-	-	-	تفرش.....
-	۵۹	۵۹	-	۷۶	۷۶	-	-	-	دلیجان.....
۱۳	۷۰۷	۷۲۰	۳۳	۲۶۵	۲۹۸	-	-	-	ساوم.....
-	۸۶۳	۸۶۳	-	۶۳۷	۶۳۷	-	-	-	سربند.....
-	۶۲	۶۲	-	۵۵	۵۵	-	-	-	محلات.....

مأخذ: نهضت سوادآموزی استان مرکزی.

فصل پانزدهم / آموزش کسب ۳۱۲

جدول ۱۵-۲۳- تعداد سوادآموز تحت پوشش دوره مقدماتی و تکمیلی نهضت سوادآموزی به تفکیک دوره و جنس در استان مرکزی:

سال تحصیلی ۸۰-۱۳۷۹

شرح	مناطق شهری و روستایی	مناطق شهری	مناطق روستایی
نیمه اول	۲۵۸۲	۲۶۳۹	۱۹۲۵
مقدماتی	۲۳۰۵	۱۲۶۲	۱۰۴۱
مرد	۲۶	۱۳	۱۳
زن	۲۲۷۹	۱۲۵۱	۱۰۲۸
تکمیلی	۲۲۷۹	۱۳۷۵	۹۰۲
مرد	۲۱	۲۱	-
زن	۲۲۵۸	۱۳۵۴	۹۰۲
نیمه دوم	۷۵۲۵	۳۱۴۱	۳۳۸۲
مقدماتی	۴۳۷۸	۱۸۰۳	۲۵۷۵
مرد	۳۰۳	۲۵	۲۷۸
زن	۴۰۷۵	۱۷۷۸	۲۲۹۷
تکمیلی	۳۱۴۷	۱۳۳۸	۱۸۰۹
مرد	۱۰۳	۲۵	۷۸
زن	۳۰۴۴	۱۳۱۳	۱۷۳۱

مأخذ: نهضت سوادآموزی استان مرکزی.

امارتخانه استان مرکزی ۲۱۳

جدول ۲۴-۱۵- آمار آموزش تحت پوشش نهضت سوادآموزی در دو بخش مدامتی و تکمیلی به تفکیک شهرستان در سال تحصیلی ۱۳۷۹-۸۰

نیمه اول (آزاد - طرحها)									شهرستان
تعداد سوادآموز									
تکمیلی			مدامتی			جمع			
زن	مرد	مردوزن	زن	مرد	مردوزن	زن	مرد	مردوزن	
۲۲۵۸	۲۱	۲۲۷۹	۲۲۹۳	۱۵۸	۲۴۵۱	۴۵۵۱	۱۷۹	۲۷۳۰	کل استان ...
-	-	-	-	-	-	-	-	-	آشتیان.....
۱۱۸۶	۲۱	۱۲۰۷	۱۲۳۵	۱۲۶	۱۳۸۱	۲۴۲۱	۱۶۷	۲۵۸۸	اراک.....
۹۵	-	۹۵	۶۵	-	۶۵	۱۶۰	-	۱۶۰	تفرش.....
۱۵۰	-	۱۵۰	۲۵۱	-	۲۵۱	۴۰۱	-	۴۰۱	خمین.....
۱۲	-	۱۲	۱۰	-	۱۰	۲۲	-	۲۲	دلیجان.....
۲۸۹	-	۲۸۹	۲۵۲	۱۲	۲۶۴	۵۴۱	۱۲	۵۵۳	ساوه.....
۴۹۶	-	۴۹۶	۲۷۰	-	۲۷۰	۹۶۶	-	۹۶۶	سربند.....
۳۰	-	۳۰	۱۰	-	۱۰	۴۰	-	۴۰	محلات.....

جدول ۲۴-۱۵- آمار آموزش تحت پوشش نهضت سوادآموزی در دو بخش مدامتی و تکمیلی به تفکیک شهرستان در سال تحصیلی ۱۳۷۹-۸۰ (دنباله)

نیمه اول						شهرستان
تعداد کلاس (آزاد - طرحها)			تعداد آموزشیاری			
زن	مرد	مردوزن	زن	مرد	مردوزن	
۴۱۶	۱۰	۴۲۶	۳۵۲	۲	۳۵۸	کل استان.....
-	-	-	-	-	-	آشتیان.....
۲۲۵	۹	۲۳۴	۱۷۳	۲	۱۷۵	اراک.....
۱۵	-	۱۵	۱۲	-	۱۲	تفرش.....
۳۸	-	۳۸	۳۸	-	۳۸	خمین.....
۲	-	۲	۲	-	۲	دلیجان.....
۵۲	۱	۵۳	۲۶	۲	۲۸	ساوه.....
۸۰	-	۸۰	۷۷	-	۷۷	سربند.....
۲	-	۲	۲	-	۲	محلات.....

فصل پانزدهم / آموزش ک ۳۱۴

جدول ۲۴-۱۵- آمار آموزش تحت پوشش نهضت سوادآموزی در دو بخش مقدماتی و تکمیلی به تفکیک شهرستان در سال تحصیلی

۸۰-۱۳۷۹ (دنیاله)

نیمه اول (آزاد - طرحها)									شهرستان
تعداد سواد آموخته (قبول شده)									
تکمیلی			مقدماتی			جمع			
زن	مرد	مردوزن	زن	مرد	مردوزن	زن	مرد	مردوزن	
۱۳۶۱	۸	۱۳۶۹	۱۲۷۶	۲۳	۱۲۹۹	۲۶۳۷	۳۱	۲۶۶۸	کل استان ...
-	-	-	-	-	-	-	-	-	آشتیان
۶۴۰	۷	۶۴۷	۶۱۳	۱۸	۶۳۱	۱۲۵۳	۲۵	۱۲۷۸	اراک
۵۸	-	۵۸	۲۷	-	۲۷	۸۵	-	۸۵	نقرش
۱۰۴	-	۱۰۴	۱۶۰	-	۱۶۰	۲۶۴	-	۲۶۴	خمین
۹	-	۹	۹	-	۹	۱۸	-	۱۸	دلیجان
۱۶۲	۱	۱۶۳	۱۵۰	۵	۱۵۵	۳۱۲	۶	۳۱۸	ساوه
۳۶۵	-	۳۶۵	۳۱۲	-	۳۱۲	۶۷۷	-	۶۷۷	سربند
۲۳	-	۲۳	۵	-	۵	۲۸	-	۲۸	محلات

جدول ۲۴-۱۵- آمار آموزش تحت پوشش نهضت سوادآموزی در دو بخش مقدماتی و تکمیلی به تفکیک شهرستان در سال تحصیلی

۸۰-۱۳۷۹ (دنیاله)

نیمه دوم (آزاد - طرحها)									شهرستان
تعداد سواد آموز									
تکمیلی			مقدماتی			جمع			
زن	مرد	مردوزن	زن	مرد	مردوزن	زن	مرد	مردوزن	
۳۰۳۳	۱۳۲	۳۱۷۶	۴۱۲۱	۲۸۷	۴۴۰۸	۷۱۶۵	۶۱۹	۷۷۸۴	کرمان
۳۱	-	۳۱	۵۱	-	۵۱	۸۲	-	۸۲	آشتیان
۱۱۵۱	۲۱	۱۱۷۲	۱۷۲۹	۲۴۱	۱۹۷۰	۲۸۸۰	۲۶۲	۳۱۴۲	اراک
۱۴۲	۲۲	۱۶۴	۱۲۶	۶۱	۱۸۷	۲۶۸	۸۳	۳۵۱	نقرش
۳۳۲	-	۳۳۲	۳۶۹	۱۲	۳۸۱	۷۰۱	۱۲	۷۱۳	خمین
۳۳	-	۳۳	۶۵	۱۱	۷۶	۹۹	۱۱	۱۱۰	دلیجان
۵۲۱	۵۵	۵۷۶	۷۶۵	۲۲	۷۸۷	۱۲۸۶	۷۷	۱۳۶۳	ساوه
۷۶۰	۳۴	۷۹۴	۹۵۰	۱۴۰	۱۰۹۰	۱۷۱۰	۱۷۳	۱۸۸۳	سربند
۷۳	-	۷۳	۶۶	-	۶۶	۱۳۹	-	۱۳۹	محلات

آمارنامه استان مرکزی ۳۱۵

جدول ۲۴-۱۵- آمار آموزش تحت پوشش نهضت سوادآموزی در دو بخش مدماتی و تکمیلی به تفکیک شهرستان در سال تحصیلی ۸۰-۱۳۷۹ (دنباله)

نیمه دوم ۷۹						شهرستان
تعداد کلاس مدماتی - تکمیلی			تعداد آموزشیار (کل)			
زن	مرد	مردوزن	زن	مرد	مردوزن	
۷۰۳	۲۱	۷۲۴	۶۲۴	۳۸	۶۶۲	کل استان.....
۲۷۳	۱۸	۲۹۱	۲۲۹	۹	۲۳۸	اراک.....
۹	-	۹	۸	-	۸	آشتیان.....
۳۱	۲	۳۳	۲۶	۷	۳۳	تفرش.....
۷۳	۱	۷۴	۸۶	۱	۸۷	خمین.....
۱۱	۱	۱۲	۱۲	-	۱۲	دلیجان.....
۱۳۲	۶	۱۴۰	۱۲۲	۹	۱۳۱	ساوم.....
۱۵	۱۲	۱۶۹	۱۲۰	۱۲	۱۳۲	سربند.....
۱۵۷	۱	۱۶	۲۱	-	۲۱	محلات.....

جدول ۲۴-۱۵- آمار آموزش تحت پوشش نهضت سوادآموزی در دو بخش مدماتی و تکمیلی به تفکیک شهرستان در سال تحصیلی ۸۰-۱۳۷۹ (دنباله)

نیمه دوم									شهرستان
تعداد سوادآموزخته (قبول شده) (آزاد - طرحها)									
تکمیلی			مدماتی			جمع			
زن	مرد	مردوزن	زن	مرد	مردوزن	زن	مرد	مردوزن	
۱۹۲۰	۸۶	۲۰۲۶	۲۳۷۸	۲۷۱	۲۶۴۹	۲۳۱۸	۲۵۷	۲۶۷۵	کل استان
۶۳۷	۱۸	۶۵۵	۸۸۴	۱۱۷	۱۰۰۱	۱۵۲۱	۱۳۵	۱۶۵۶	اراک.....
۲۱	-	۲۱	۳۱	-	۳۱	۵۲	-	۵۲	آشتیان.....
۶۸	۱۵	۸۳	۵۲	۲۲	۷۶	۱۲۰	۳۹	۱۵۹	تفرش.....
۲۳۹	-	۲۳۹	۲۳۰	۸	۲۳۸	۲۶۹	۸	۲۷۷	خمین.....
۲۲	-	۲۲	۲۳	-	۲۳	۶۵	-	۶۵	دلیجان.....
۲۲۵	۲۳	۲۴۸	۲۲۳	۲۱	۲۴۴	۷۶۸	۲۲	۸۱۲	ساوم.....
۵۵۲	۳۰	۵۸۲	۶۶۳	۱۰۱	۷۶۴	۱۲۱۵	۱۳۱	۱۳۴۶	سربند.....
۵۶	-	۵۶	۵۲	-	۵۲	۱۰۸	-	۱۰۸	محلات.....

مأخذ: نهضت سوادآموزی استان مرکزی.

فصل پانزدهم / آموزش ک ۳۱۶

جدول ۲۵-۱۵. تعداد سوادآموز تحت پوشش نهضت سوادآموزی بر حسب دوره و به تفکیک گروه سنی: ۸۰-۱۳۷۹

گروه سنی		نیمه اول (آزاد - طرحها)						نیمه دوم (آزاد - طرحها)					
		جمع		مقدماتی		تکمیلی		جمع		مقدماتی		تکمیلی	
		تعداد	درصد	تعداد	درصد	تعداد	درصد	تعداد	درصد	تعداد	درصد	تعداد	درصد
جمع.....	۴۷۳۰	۱۰۰	۲۴۵۱	۱۰۰	۲۲۷۹	۱۰۰	۷۹۵	۱۰۰	۴۷۱۱	۱۰۰	۳۲۳۹	۱۰۰	
۱۰-۱۹ ساله.....	۲۲۴	۵	۹۴	۲	۱۳۰	۶	۴۶۸	۶	۲۸۱	۶	۱۸۷	۶	
۲۰-۲۹ ساله.....	۷۰۹	۱۵	۳۵۷	۱۵	۳۵۲	۱۵	۱۱۹۰	۱۵	۶۸۰	۱۴	۵۱۰	۱۶	
۳۰-۳۹ ساله.....	۱۴۵۲	۳۱	۶۷۲	۲۷	۷۸۰	۳۴	۲۲۸۰	۲۸	۱۲۵۳	۲۷	۱۰۲۷	۳۲	
۴۰-۴۹ ساله.....	۱۲۲۹	۲۶	۶۱۱	۲۵	۶۱۸	۲۷	۲۰۵۰	۲۶	۱۲۰۴	۲۶	۸۴۶	۲۶	
۵۰ ساله و بیشتر.....	۱۱۱۶	۲۳	۷۱۷	۲۹	۳۹۹	۱۸	۱۹۶۲	۲۵	۱۲۹۳	۲۷	۶۶۹	۲۰	

مأخذ: نهضت سوادآموزی استان مرکزی.

جدول ۲۶-۱۵. تعداد سوادآموز تحت پوشش نهضت سوادآموزی بر حسب دوره و به تفکیک نوع فعالیت سوادآموزان: ۸۰-۱۳۷۹

گروه سنی	نیمه اول						نیمه دوم					
	جمع		مقدماتی		تکمیلی		جمع		مقدماتی		تکمیلی	
	تعداد	درصد	تعداد	درصد	تعداد	درصد	تعداد	درصد	تعداد	درصد	تعداد	درصد
جمع.....	۴۷۳۰	۱۰۰	۲۴۵۱	۱۰۰	۲۲۷۹	۱۰۰	۷۹۵	۱۰۰	۴۷۱۱	۱۰۰	۳۲۳۹	۱۰۰
کشاورز و دامدار.....	۱۱	۰.۲	۱۰	۰.۴	۱	-	۳۳۲	۴	۲۶۰	۵	۸۲	۳
کارگر.....	۵۶	۱	۲۶	۱/۰.۶	۳۰	۱/۰.۳	۱۴۶	۲	۸۱	۲	۶۵	۲
خانه‌دار.....	۴۵۲۹	۹۶	۲۲۸۸	۹۳	۲۲۴۱	۹۸/۰.۴	۷۱۹۶	۹۱	۴۱۴۱	۸۸	۳۰۵۵	۹۴
سایر.....	۱۴۴	۳	۱۲۷	۲/۰.۸	۵	۰.۳	۲۶۶	۳	۲۲۹	۵	۳۷	۱

مأخذ: نهضت سوادآموزی استان مرکزی.

قسمت ۳ - آموزش عالی

جدول ۲۷-۱۵- تعداد کل دانشجویان دانشگاههای استان مرکزی بر حسب جنس و به تفکیک دانشگاه در سال تحصیلی ۸۰-۱۳۷۹

نام دانشگاه	جمع	زن	مرد
جمع	۲۸۷۲۲	۱۶۳۳۷	۱۲۳۸۵
دانشگاه اراک	۲۸۸۶	۱۹۴۱	۹۵۵
دانشگاه علوم پزشکی و خدمات درمانی اراک	۱۲۳۶	۸۲۱	۴۱۵
آموزشکده فنی و مهندسی اراک	۲۵۲	۵۹	۱۹۳
دانشگاه تفرش	۲۹۷	۱۵۷	۱۴۰
مرکز آموزش مدیریت دولتی	۶۶۱	۵۶۲	۹۷
دانشگاه پیام نور ولیجان	۱۵۳۸	۸۶۹	۶۶۹
دانشگاه پیام نور ساوه	۲۰۳۷	۱۲۶۶	۷۷۱
دانشگاه پیام نور خمین	۱۲۲۵	۷۷۹	۴۴۶
دانشگاه پیام نور شازند	۱۲۸۲	۷۷۲	۵۱۰
دانشگاه پیام نور اراک	۸۷۹	۵۱۹	۳۶۰
دانشگاه پیام نور فرمهین	۲۱۸	۸۹	۱۲۹
دانشگاه آزاد اسلامی اراک	۱۲۲۲۸	۶۰۶۰	۶۱۶۸
دانشگاه آزاد اسلامی آشتیان	۲۷۳۶	۱۱۶۸	۱۵۶۸
دانشگاه آزاد اسلامی نراق	۳۲۲۳	۱۱۴۹	۲۰۷۴
دانشگاه آزاد اسلامی محلات	۱۶۵۵	۶۴۷	۱۰۰۸
دانشگاه آزاد اسلامی ساوه	۵۲۵۸	۱۵۲۲	۳۷۳۶
دانشگاه آزاد اسلامی قراهان	۵۳۷	۰	۵۳۷
دانشگاه آزاد اسلامی خمین	۲۵۲	۵	۲۴۷

مأخذ: دانشگاه های استان مرکزی.

فصل پانزدهم / آموزش کیمیا ۳۱۸

جدول ۲۸-۱۵- تعداد کل دانشجویان دانشگاه اراک برحسب جنس و رشته در سال تحصیلی ۸۰-۱۳۷۹

تعداد دانشجویان			رشته تحصیلی
مرد	زن	جمع	
۹۵۵	۹۳۱	۲۸۸۶	جمع کل
۲۷	۱۲۱	۱۴۸	زیست شناسی (روزانه)
۲۳	۱۵۵	۱۷۸	زیست شناسی (شبانه)
۳۷	۸۹	۱۲۶	شیمی محض (روزانه)
۱۶	۲۳	۳۹	شیمی کاربردی (روزانه)
۵۵	۱۳۲	۱۸۷	شیمی (شبانه)
۵۹	۱۲۰	۱۷۹	ببیری فیزیک (روزانه)
۸۳	۱۰۳	۱۸۶	فیزیک کاربردی (شبانه)
۵۲	۴۰	۹۲	ریاضی (روزانه)
۲۷	۷۹	۱۰۶	دبیری ریاضی
۲۳	۱۲۱	۱۴۴	ادبیات (روزانه)
۲۷	۹۶	۱۲۳	ادبیات (شبانه)
۲۰	۱۵	۳۵	کارشناسی ارشد شیمی
۶۸	۱۲۳	۱۹۱	تکنولوژی (روزانه)
۹	۳۲	۴۱	تکنولوژی (شبانه)
۲۶	۵۵	۸۱	زبان انگلیسی (روزانه)
۳۹	۳۸	۷۷	دبیری زبان انگلیسی
۲۶	۹۹	۱۲۵	مترجمی زبان انگلیسی (شبانه)
۲۱	۱۱۷	۱۵۸	الهیات و معارف اسلامی (روزانه)
۲۰	۶۸	۸۸	الهیات و معارف اسلامی (شبانه)
۳	۱	۵	دبیری الهیات
۷۰	۱۲۰	۱۹۰	ادبیات عرب (روزانه)
۵	۳۸	۴۳	ادبیات عرب (شبانه)
۷۳	۷۷	۱۵۱	دبیری تربیت بدنی (روزانه)
۱۵	۱۶	۳۱	تربیت بدنی (شبانه)
۱۲	۲	۱۴	ارشد فارسی
۹	۶	۱۵	ارشد فیزیک
۲۶	۱۱	۳۷	مهندسی شیمی
۲۲	-	۲۲	تربیت بدنی (روزانه)
۲۲	۲۹	۵۱	مترجمی زبان (روزانه)
۸	۳	۱۱	دبیری زبان و ادبیات عرب
۱۰	۲	۱۲	دبیری شیمی

مأخذ: دانشگاه اراک.

جدول ۲۹-۱۵ - تعداد پذیرفته شدگان و دانش‌آموختگان دانشگاه اراک بر حسب جنس و رشته در سال تحصیلی ۱۳۷۹-۸۰

دانش‌آموخته			پذیرفته شدگان			رشته تحصیلی
زن	مرد	جمع	زن	مرد	جمع	
۲۵۲	۲۲۲	۴۷۴	۶۱۲	۲۸۵	۸۹۷	جمع کل.....
-	-	-	۳۱	۳	۳۴	زیست شناسی (روزانه)
۵۲	۱۲	۶۴	۳	۳۲	۳۷	زیست شناسی (شبانه)
-	-	-	۲۳	۱۶	۳۹	شیمی (روزانه).....
-	-	-	۳۳	۱۶	۴۹	شیمی محض.....
۲۹	۲۲	۵۱	۳۷	۱۰	۴۷	شیمی (شبانه).....
-	-	-	۱۶	۵	۲۱	فیزیک کاربردی (روزانه)
۷	۱۳	۲۰	۲۰	۱۷	۳۷	فیزیک (شبانه).....
-	۲	۲	۱۶	۱۰	۲۶	ریاضی محض.....
-	-	-	۳۶	۸	۴۴	ادبیات (روزانه).....
۱۸	۱۷	۳۵	۳۰	۵	۳۵	ادبیات (شبانه).....
۲	۳	۵	۶	۱۱	۱۷	کارشناسی ارشد شیمی.....
-	-	-	۳۶	۹	۴۵	تکنولوژی (روزانه).....
-	۱	۱	۳۸	۵	۴۳	زبان انگلیسی (روزانه).....
۱۲	۱۵	۲۹	۳۸	۵	۴۳	زبان انگلیسی (شبانه).....
۳۳	۷	۴۰	۴۰	۷	۴۷	الهیات و معارف اسلامی
-	-	-	۳۰	۱۲	۴۲	ادبیات عرب.....
-	-	-	۲۲	۲۲	۴۴	تربیت بدنی.....
-	-	-	۵	۶	۱۱	ارشد فیزیک.....
-	-	-	۱	۸	۹	ارشد فارسی.....
-	-	-	۳۰	۷	۳۷	الهیات شبانه.....
-	-	-	۳۲	۹	۴۱	علوم تربیتی (شبانه).....
-	-	-	۱۶	۱۵	۳۱	تربیت بدنی (شبانه).....
۲	۲	۴	-	-	-	دبیری الهیات و معارف اسلامی.....
۱۱	۱۳	۲۴	۳۶	۹	۴۵	علوم تربیتی (روزانه).....
-	-	-	۲۲	۶	۳۰	زبان عرب (شبانه).....
-	-	-	۱۱	۲۶	۳۷	مهندسی شیمی.....
۷	۱۰	۱۷	-	-	-	دبیری تربیت بدنی.....
۲۰	۶	۲۶	-	-	-	دبیری ریاضی.....
۱۱	۱۷	۲۸	-	-	-	دبیری زبان انگلیسی.....
۱۳	۱۷	۳۰	-	-	-	دبیری زبان و ادبیات عرب
۲۲	۲۶	۴۸	-	-	-	دبیری زبان و ادبیات فارسی.....
۳	۱۱	۱۴	-	-	-	دبیری زیست شناسی.....
۳	۲۱	۲۴	-	-	-	دبیری شیمی.....
۱۳	۷	۲۰	-	-	-	دبیری فیزیک.....

مأخذ: دانشگاه اراک.

فصل پانزدهم / آموزش کس ۲۲۰

جدول ۳۰-۱۵- کارکنان دانشگاه اراک در سال تحصیلی ۱۳۷۹-۸۰

کارکنان غیرآموزشی			کارکنان آموزشی				جمع کارکنان آموزشی و غیرآموزشی
خدمتکار جزء	اموراداری و مالی و سایر	کتابخانه	کمک آموزشی (التربیتی)	حق فقرتین	نبه وقت	تمام وقت	
۲۳	۲۳	۵	-	-	-	۲۰	۱۱۱

مأخذ: دانشگاه اراک.

جدول ۳۱-۱۵- تعداد کل دانشجویان دانشگاه علوم پزشکی اراک بر حسب جنس و رشته در سال تحصیلی ۱۳۷۹-۸۰

رشته	شهر	جمع	مرد	زن
جمع کل.....	-	۱۲۳۶	۴۱۵	۸۲۱
پزشک عمومی.....	اراک	۴۱۴	۱۹۷	۲۱۷
کارشناس پرستاری.....	اراک	۱۲۳	۲۲	۱۰۱
کارشناس پرستاری.....	ساوه	۳۵	۳	۳۲
کارشناس پرستاری.....	خمین	۶۸	۱۷	۵۱
کارشناس پرستاری شبانه.....	اراک	۵۳	۱۴	۳۹
کارشناس ناپیوسته مامایی.....	اراک	۲۹	۰	۲۹
کارشناس مامایی.....	اراک	۲۰	۰	۲۰
کارشناس ناپیوسته پرستاری.....	اراک	۴۵	۱۴	۳۱
کاردانی مامایی.....	اراک	۱۷	۰	۱۷
کاردانی مامایی شبانه.....	اراک	۲۲	۰	۲۲
کاردانی آزمایشگاه.....	اراک	۶۰	۲۵	۳۵
کاردانی اتاق عمل.....	اراک	۶۲	۱۱	۵۳
کاردانی هوشبری.....	اراک	۶۱	۸	۵۳
کاردانی هوشبری شبانه.....	اراک	۲۹	۳	۲۶
کاردانی بهداشت خانواده.....	اراک	۶۹	۰	۶۹
کاردانی بهداشت خانواده شبانه.....	اراک	۲۶	۰	۲۶
کاردانی مبارزه با بیماریها.....	اراک	۷۳	۷۳	۰
کاردانی مبارزه با بیماریها شبانه.....	اراک	۲۸	۲۸	۰

مأخذ: دانشگاه علوم پزشکی و خدمات بهداشتی درمانی استان مرکزی.

اصول نامه استان مرکزی ۲۲۱

جدول ۱۵-۳۲- پذیرفته شدگان و فارغ التحصیلان دانشگاه علوم پزشکی اراک بر حسب جنس و رشته در سال تحصیلی ۱۳۷۹-۸۰

فارغ التحصیلان			پذیرفته شدگان			رشته تحصیلی
زن	مرد	جمع	زن	مرد	جمع	
۷۶	۶۸	۱۴۴	۲۵۳	۸۲	۳۳۵	جمع کل.....
۳	۵	۸	۳۱	۳	۳۴	پزشک عمومی.....
۱	-	۱	-	-	-	کارشناس پرستاری اراک.....
-	۱	۱	۵۹	۱۹	۷۸	کارشناس پرستاری ساوه.....
۱	۱۱	۱۲	-	-	-	کارشناس پرستاری خمین.....
۱	۱۱	۱۲	۲۲	۵	۲۷	کارشناس پرستاری شبانه اراک.....
۱	-	۱	-	-	-	کارشناس ناپیوسته مادری اراک..
-	-	-	۲۰	۰	۲۰	کارشناس مامائی اراک... ..
-	-	-	-	-	-	کارشناس ناپیوسته پرستاری اراک..
۱	-	۱	۱۹	۰	۱۹	کاردانی مامائی اراک.....
-	-	-	-	-	-	کاردانی مامائی شبانه اراک
۹	۸	۱۷	۱۵	۵	۲۰	کاردانی آزمایشگاه اراک... ..
۱۳	۳	۱۶	۱۸	۳	۲۱	کاردانی اتاق عمل اراک... ..
۲۲	۳	۲۵	۱۵	۵	۲۰	کاردانی هوشبری اراک... ..
-	-	-	۱۴	۱	۱۵	کاردانی هوشبری شبانه اراک... ..
۲۴	-	۲۴	۲۶	۰	۲۶	کاردانی بهداشت خانواده اراک... ..
-	-	-	۱۴	۰	۱۴	کاردانی بهداشت خانواده شبانه اراک
-	۲۶	۲۶	۰	۲۳	۲۳	کاردانی مبارزه با بیماریها اراک... ..
-	-	-	۰	۱۸	۱۸	کاردانی مبارزهبیماریهایبافته اراک..

مأخذ: دانشگاه علوم پزشکی و خدمات بهداشتی و درمانی استان مرکزی.

جدول ۱۵-۳۳- اعضاء هیأت علمی دانشگاه علوم پزشکی در سال تحصیلی ۱۳۷۹-۸۰

نیمه وقت	تمام وقت	حق التدریس	جمع
-	۱۱۶	۱۲	۱۲۸

مأخذ: دانشگاه علوم پزشکی و خدمات بهداشتی و درمانی استان مرکزی

فصل پانزدهم / آموزش که ۲۲۲

جدول ۱۵-۳۴- تعداد کل دانشجویان واحد اراک - دانشگاه علم و صنعت ایران به تفکیک جنس و مقطع تحصیلی در سال ۸۰-۱۳۷۹

تعداد دانشجو			مقطع و رشته تحصیلی
زن	مرد	جمع	
۵۹	۲۹۵	۳۵۴	جمع کل.....
۸	۵۷	۶۵	مکانیک (گرایش تأسیسات).....
۷	۱۳۲	۱۳۹	مکانیک (گرایش ساخت و تولید) - کارشناسی
۳۷	۸۶	۱۲۳	عمران (گرایش نقشه برداری) - کارشناسی.....
۷	۲۰	۲۷	مهندسی معدن (گرایش اکتشاف) - کارشناسی.....
-	-	-	نقشه کشی صنعتی - کاردانی.....

• تعداد ۱۹ نفر در مقطع کاردانی در سال تحصیلی ۷۹-۷۸ فارغ التحصیل شده‌اند و در این مقطع دیگر نام نویسی شده است.
 مأخذ: واحد اراک - دانشگاه علم و صنعت ایران.

جدول ۱۵-۳۵- پذیرفته شدگان و فارغ التحصیلان واحد اراک - دانشگاه علم و صنعت ایران به تفکیک جنس و مقطع تحصیلی در سال ۸۰-۱۳۷۹

فارغ التحصیلان			پذیرفته شدگان			رشته تحصیلی
زن	مرد	جمع	زن	مرد	جمع	
-	-	-	۱۹	۹۸	۱۱۷	جمع کل.....
-	-	-	۱	۲۷	۲۸	مکانیک (گرایش تأسیسات).....
-	-	-	۱	۳۱	۳۲	مکانیک (گرایش ساخت و تولید).....
-	-	-	۱۰	۲۰	۳۰	عمران (گرایش نقشه برداری).....
-	-	-	۷	۲۰	۲۷	مهندسی معدن (گرایش اکتشافی).....

لازم به توضیح است که این واحد در سال ۸۰-۱۳۷۹ در رشته نقشه کشی صنعتی - کاردانی پذیرفته شده با فارغ التحصیل نداشته ولی در سال ۷۹-۱۳۷۸ تعداد ۱۹ نفر فارغ التحصیل مرد داشته است.
 مأخذ: واحد اراک - دانشگاه علم و صنعت ایران.

جدول ۱۵-۳۶- اعضاء هیأت علمی واحد اراک - دانشگاه علم و صنعت ایران در سال تحصیلی ۸۰-۱۳۷۹

جمع	تمام وقت	حق التدریس	نیمه وقت
۵۰	۱۵	۳۵	-

مأخذ: واحد اراک - دانشگاه علم و صنعت ایران.

جدول ۱۵-۳۷- دانشجویان مرکز دانشگاهی تفرش بر حسب جنس و دانشکده در سال تحصیلی ۸۰-۱۳۷۹

دانشکده	جمع	تعداد	
		مرد	زن
جمع کل.....	۲۹۷	۳۴۰	۱۵۷
دانشکده صنایع.....	۶۴	۴۹	۱۵
دانشکده ریاضی.....	۱۴۲	۶۴	۷۸
دانشکده عمران.....	۱۲۷	۱۰۲	۲۵
دانشکده برق.....	۱۶۴	۱۲۵	۳۹

مأخذ: دانشگاه تفرش.

اسامی نامہ استاذ مرکز تفرش ۲۲۳

جدول ۲۸-۱۵. تعداد پذیرفته شدگان و فارغ التحصیلان مرکز دانشگاهی تفرش بر حسب جنس و رشته در سال تحصیلی ۸۰-۱۳۷۹

نام دانشکده	رشته تحصیلی	پذیرفته شده		فارغ التحصیل	
		مرد	زن	مرد	زن
جمع کل	۸۳	۲۱	۸۰	۲۷
دانشکده صنایع	مهندسی صنایع	۲۶	۶	-	-
دانشکده برق	مهندسی الکترونیک	۱۹	۱۲	۵۲	۱۲
	مهندسی مخابرات	-	-	-	-
دانشکده عمران	مهندسی نقشه برداری	۲۰	۹	-	-
دانشکده ریاضی	کارشناس ریاضی کامپیوتر	۱۸	۱۲	۲۸	۲۳

مأخذ: دانشگاه تفرش.

جدول ۲۹-۱۵. اعضاء هیأت علمی مرکز دانشگاهی تفرش بر حسب نوع و محل اشتغال در سال تحصیلی ۸۰-۱۳۷۹

نام دانشکده	استاذان		
	جمع	تمام وقت	نیمه وقت
جمع کل	۲۲	۱۲	۳۰
دانشکده صنایع	۵	۱	۴
دانشکده برق	۱۵	۴	۱۱
دانشکده عمران	۱۲	۳	۹
دانشکده ریاضی	۱۰	۴	۶

مأخذ: دانشگاه تفرش.

فصل پانزدهم / آموزش ۳۲۴

جدول ۲۰-۱۵ - تعداد کل دانشجویان مرکز آموزش مدیریت دولتی بر حسب جنس و مقطع تحصیلی در سال تحصیلی ۸۰-۱۳۷۹

مقطع تحصیلی	جمع	مرد	زن
جمع کل	۶۶۱	۵۶۴	۹۷
کار دانی	۲۰۹	۱۸۹	۲۰
کارشناسی	۲۰۸	۱۸۱	۲۷
کارشناسی ارشد	۲۴۴	۱۹۴	۵۰

مأخذ: مرکز آموزش مدیریت دولتی.

جدول ۲۱-۱۵ - تعداد پذیرفته شدگان و فارغ التحصیلان مرکز آموزش مدیریت دولتی بر حسب جنس و مقطع تحصیلی در سال تحصیلی ۸۰-۱۳۷۹

مقطع تحصیلی	پذیرفته شدگان			فارغ التحصیلان		
	جمع	مرد	زن	جمع	مرد	زن
جمع کل	۳۲۰	۲۵۴	۶۶	۹۵	۸۷	۸
کار دانی	۱۳۵	۱۱۵	۲۰	۳۶	۳۶	۰
کارشناسی	۱۲۵	۱۰۰	۲۵	۲۴	۲۱	۳
کارشناسی ارشد	۵۰	۳۹	۱۱	۳۵	۳۰	۵

مأخذ: مرکز آموزش مدیریت دولتی.

جدول ۲۲-۱۵ - اعضای هیأت علمی مرکز آموزش مدیریت دولتی در استان مرکزی ۸۰-۱۳۷۹

استادان			
جمع	تمام وقت	نیمه وقت	حق التدریس
۷۲	-	-	۷۲

مأخذ: مرکز آموزش مدیریت دولتی.

جدول ۲۳-۱۵ - تعداد کل دانشجویان دانشگاه پیام نور فرمهین بر حسب جنس و رشته در سال تحصیلی ۸۰-۱۳۷۹

رشته تحصیلی	جمع	مرد	زن
جمع کل	۲۱۸	۱۲۹	۸۹
زبان و ادبیات فارسی	-	-	-
مدیریت دولتی	-	-	-
حسابداری	۱۶۲	۹۳	۶۹
علوم اجتماعی	۵۶	۳۶	۲۰
مدیریت بازرگانی	-	-	-
شیمی	-	-	-
ریاضی	-	-	-

مأخذ: دانشگاه پیام نور فرمهین.

اماره استان مرکزی کد ۳۲۵

جدول ۲۲-۱۵- تعداد پذیرفته شده و دانش آموخته دانشگاه پیام نور فرمبیل بر حسب جنس و رشته تحصیلی در سال تحصیلی

۱۳۷۹-۸۰

رشته تحصیلی			پذیرفته شده			دانش آموخته		
			مرد و زن	مرد	زن	مرد و زن	مرد	زن
جمع.....			۱۱۸	۴۸	۷۰	-	-	-
زبان و ادبیات فارسی.....			-	-	-	-	-	-
مدیریت دولتی.....			-	-	-	-	-	-
حسابداری.....			۶۲	۲۸	۳۴	-	-	-
علوم اجتماعی.....			۵۶	۲۰	۳۶	-	-	-
مدیریت بازرگانی.....			-	-	-	-	-	-
شیعی.....			-	-	-	-	-	-
ریاضی.....			-	-	-	-	-	-

مأخذ: دانشگاه پیام نور فرمبیل.

جدول ۲۵-۱۵- کارکنان دانشگاه پیام نور فرمبیل در سال تحصیلی ۱۳۷۹-۸۰

کارکنان آموزشی							جمع کارکنان آموزشی و غیر آموزشی
کارکنان غیر آموزشی			کارکنان آموزشی				
خسنگزار	امور واری	کتابخانه	کتاب آموزشی	حق	نبه	تمام	۱۶
جزء	و ملر		(فنی)	قتربس	وقت	وقت	
۱	۳	۱	۲	۹	-	-	

مأخذ: دانشگاه پیام نور فرمبیل.

فصل پانزدهم / آموزش ۳۲۶

جدول ۱۵-۲۶- تعداد کل دانشجویان دانشگاه پیام نور دلیجان بر حسب جنس و رشته تحصیلی در سال ۸۰-۱۳۷۹

رشته تحصیلی	جمع	مرد	زن
جمع کل	۱۵۳۸	۶۶۹	۸۶۹
زبان و ادبیات فارسی	۳۰۳	۸۸	۲۱۵
مدیریت دولتی	۲۶۱	۱۴۵	۱۱۶
حسابداری	۳۲۷	۲۰۵	۱۲۲
علوم تربیتی	۲۸۷	۵۹	۲۲۸
مدیریت بازرگانی	۲۰۲	۱۲۵	۷۹
شیمی	۱۰۲	۲۹	۷۵
آمار (محض)	۵۲	۱۸	۳۴

مأخذ: دانشگاه پیام نور دلیجان.

جدول ۱۵-۲۷- تعداد پذیرفته شده و دانش آموخته دانشگاه پیام نور دلیجان بر حسب جنس و رشته تحصیلی در سال تحصیلی

۱۳۷۹-۸۰

رشته تحصیلی	پذیرفته شده			دانش آموخته		
	مرد	زن	مرد و زن	مرد	زن	مرد و زن
جمع	۱۵۱	۲۲۷	۳۷۷	۹۳	۱۴۹	۲۴۲
زبان و ادبیات فارسی	۱۲	۴۷	۵۹	۳۱	۵۲	۸۳
مدیریت دولتی	۲۶	۲۹	۵۵	۲۸	۲۲	۵۰
حسابداری	۳۹	۲۲	۶۱	۱۱	۱۸	۲۹
علوم تربیتی	۱۲	۳۹	۵۱	۲۲	۳۴	۵۶
مدیریت بازرگانی	۲۳	۲۴	۴۷	-	-	-
شیمی	۸	۳۲	۴۰	۱	۳	۴
آمار (محض)	۱۸	۳۴	۵۲	-	-	-

مأخذ: دانشگاه پیام نور دلیجان.

جدول ۱۵-۲۸- کارکنان دانشگاه پیام نور دلیجان در سال تحصیلی ۸۰-۱۳۷۹

جمع کارکنان آموزشی و غیر آموزشی	کارکنان آموزشی					
	تمام وقت	نیمه وقت	حق تدریس	کمک آموزشی (فنی)	کتابخانه	امور اداری و مالی
۶۰	۸	-	۳۴	-	۱	۵
						۲

مأخذ: دانشگاه پیام نور دلیجان.

امان نامه استان مرکزی که ۲۲۷

جدول ۲۹-۱۵- تعداد کل دانشجویان دانشگاه پیام نور ساوه بر حسب جنس و رشته تحصیلی در سال تحصیلی ۱۳۷۹-۸۰

رشته تحصیلی	جمع	مرد	زن
جمع کل	۲۰۳۷	۷۷۱	۱۲۶۶
الهیات	۲۱۵	۵۴	۱۶۱
حسابداری	۳۳۱	۱۹۷	۱۳۴
ریاضی	۱۹۷	۶۱	۱۳۶
ادبیات	۲۳۷	۶۶	۱۷۱
مترجم زبان	۲۱۸	۷۵	۱۴۳
زیست شناسی	۱۵۲	۳۵	۱۱۷
فیزیک	۱۱	۶	۵
مدیریت دولتی	۲۶۳	۱۴۲	۱۲۱
علوم تربیتی	۱۴۲	۴۲	۱۰۰
جغرافیا	۲۳۵	۸۰	۱۵۵
مهندسی کامپیوتر	۳۶	۱۳	۲۳

مأخذ: دانشگاه پیام نور ساوه.

جدول ۵۰-۱۵- تعداد پذیرفته شده و دانش آموخته دانشگاه پیام نور ساوه به تفکیک رشته در سال تحصیلی ۱۳۷۹-۸۰

رشته تحصیلی	پذیرفته شده	دانش آموخته
جمع کل	۶۷۸	۴۰۶
الهیات	۸۳	۱۶
حسابداری	۸۰	۶۳
ریاضی	۷۷	۸
ادبیات	۷۸	۷۹
مترجم زبان	۷۸	۲۷
زیست شناسی	۶۲	-
فیزیک	-	-
مدیریت دولتی	۷۸	۷۲
علوم تربیتی	-	۵۸
جغرافیا	۷۸	۷۶
مهندسی کامپیوتر	-	۷
زمین شناسی	۶۲	-

مأخذ: دانشگاه پیام نور ساوه.

فصل پانزدهم / آموزش که ۳۲۸

جدول ۵۱-۱۵- کارکنان دانشگاه پیام نور ساوه در سال تحصیلی ۸۰-۱۳۷۹

کارکنان غیرآموزشی			کارکنان آموزشی				جمع کارکنان آموزشی و غیرآموزشی
خدمتگزار	اموراداری و مالی	کتابخانه	کتابآموزشی (فنی)	حق التدریس	نیمه وقت	تمام وقت	
جزء	۷	۱	-	-	۵	۷	۲۳

مأخذ: دانشگاه پیام نور ساوه.

جدول ۵۲-۱۵- تعداد کل دانشجویان دانشگاه پیام نور خمین برحسب جنس و رشته در سال تحصیلی ۸۰-۱۳۷۹

تعداد دانشجویان			رشته تحصیلی
مرد	زن	جمع	
۲۴۶	۷۷۹	۱۲۲۵	جمع کل
۱۱۷	۱۲۴	۲۴۱	مدیریت دولتی
۷۲	۱۹۴	۲۶۶	علوم تربیتی
۶۶	۲۰۱	۲۶۷	ادبیات فارسی
۷۶	۸۶	۱۶۲	ریاضی
۶۴	۷۴	۱۳۸	آمار
۲۶	۸۶	۱۱۲	مترجم زبان انگلیسی
۲۵	۱۴	۳۹	فیزیک

مأخذ: دانشگاه پیام نور خمین.

جدول ۵۳-۱۵- تعداد پذیرفته شده و دانش‌آموخته دانشگاه پیام نور خمین بر حسب جنس و به تفکیک رشته در سال تحصیلی ۸۰-۱۳۷۹

دانش‌آموخته ۸۰-۷۹			پذیرفته شده ۸۰-۷۹			رشته تحصیلی
زن	مرد	مردوزن	زن	مرد	مردوزن	
۴۱	۳۳	۷۴	۲۰۲	۱۱۸	۳۲۰	جمع کل
۱۷	۹	۲۶	۲۳	۱۶	۵۹	ادبیات فارسی
-	۱	۱	۲۵	۱۹	۴۴	ریاضی
۱۵	۱۲	۲۷	۲۴	۲۱	۵۵	علوم تربیتی
۹	۱۱	۲۰	-	-	-	مدیریت دولتی*
-	-	-	۳۳	۲۵	۵۸	آمار
-	-	-	۵۳	۱۲	۶۵	مترجم زبان انگلیسی
-	-	-	۱۴	۲۵	۳۹	فیزیک

* پذیرفته شده سال ۷۹ ندارد.

مأخذ: دانشگاه پیام نور خمین.

جدول ۵۴-۱۵- کارکنان دانشگاه پیام نور خمین ۱۳۷۹-۸۰

کارکنان غیرآموزشی			کارکنان آموزشی				جمع کارکنان آموزشی و غیرآموزشی
خدمتکار جزء	سوردمردی ومالی	فناوری	مدت آموزش (ساعت)	محل التدریس	نیمه وقت	تمام وقت	
۲	۳	۱	۲	۳۰	-	۳	۴۵

ماخذ: دانشگاه پیام نور خمین.

جدول ۵۵-۱۵- تعداد کل دانشجویان دانشگاه پیام نور شازند برحسب جنس و رشته تحصیلی ۱۳۷۹-۸۰

رشته تحصیلی	جمع	مرد	زن
جمع کل	۱۲۸۲	۵۱۰	۷۷۲
روانشناسی	۲۱۸	۷۰	۱۴۸
حسابداری	۲۶۷	۱۲۸	۱۳۹
مدیریت دولتی	۲۸۲	۱۵۵	۱۲۹
علوم تربیتی	۲۵۸	۷۲	۱۸۶
ادبیات فارسی	۲۳۲	۷۲	۱۵۸
الهیات	۲۳	۹	۱۴

ماخذ: دانشگاه پیام نور شازند.

جدول ۵۶-۱۵- تعداد پذیرفته شدگان و فارغ التحصیلان دانشگاه پیام نور شازند بر حسب جنس و رشته در سال تحصیلی

۱۳۷۹-۸۰

رشته تحصیلی	پذیرفته شدگان			فارغ التحصیلان ۷۹-۸۰		
	جمع	مرد	زن	جمع	مرد	زن
جمع کل	۲۷۸	۹۰	۱۸۸	۸۹	۳۹	۵۰
روانشناسی	۵۵	۱۵	۴۰	-	-	-
حسابداری	۵۹	۲۳	۳۶	۱۵	۲	۱۱
مدیریت دولتی	۶۱	۲۸	۳۳	۱۶	۱۱	۵
علوم تربیتی	۵۷	۱۳	۴۴	۳۰	۱۲	۱۸
ادبیات فارسی	۴۶	۱۱	۳۵	۲۸	۱۲	۱۶

ماخذ: دانشگاه پیام نور شازند.

فصل پانزدهم / آموزش که ۲۳۰

جدول ۵۷-۱۵- کارکنان دانشگاه پیام نور شازند در سال تحصیلی ۱۳۷۹-۸۰

کارکنان غیر آموزشی		کارکنان آموزشی					جمع	جمع کارکنان آموزشی و غیر آموزشی	
خدمتگذار جزء	دراداری وملی	کتابخانه	جمع	کنک آموزشی (فنی)	حق التدریس	نیمه وقت			تمام وقت
۳	۵	۱	۹	۱	۳۷	۱	۱۰	۴۹	۵۸

مأخذ: دانشگاه پیام نور شازند.

جدول ۵۸-۱۵- تعداد کل دانشجویان دانشگاه پیام نور اراک بر حسب جنس و رشته در سال تحصیلی ۱۳۷۹-۸۰

رشته تحصیلی	جمع	مرد	زن
جمع کل	۸۷۹	۳۶۰	۵۱۹
جغرافیا	۱۰۲	۲۳	۷۹
آمار	۱۹۶	۹۶	۱۰۰
حسابداری	۳۳۸	۱۶۵	۱۷۳
مدیریت بازرگانی	۱۴۸	۵۷	۹۱
مترجمی زبان انگلیسی	۴۸	۱۱	۳۷
زیست شناسی	۴۷	۸	۳۹

مأخذ: دانشگاه پیام نور اراک.

جدول ۵۹-۱۵- تعداد پذیرفته شدگان * دانشگاه پیام نور اراک بر حسب جنس و رشته در سال تحصیلی ۱۳۷۹-۸۰

رشته تحصیلی	جمع	مرد	زن
جمع کل	۴۶۲	۱۳۹	۳۲۳
جغرافیا	۷۹	۱۶	۶۳
آمار	۷۸	۳۳	۴۵
حسابداری	۸۲	۲۷	۵۵
مدیریت بازرگانی	۸۱	۴۶	۳۵
مترجمی زبان انگلیسی	۷۸	۱۶	۶۲
زیست شناسی	۶۴	۱۱	۵۳

* تعداد فارغ التحصیلان دانشگاه پیام نور در سال تحصیلی ۱۳۷۹-۸۰، نفر بوده است.

مأخذ: دانشگاه پیام نور اراک.

جدول ۶۰-۱۵- کارکنان دانشگاه پیام نور اراک در سال تحصیلی ۸۰-۱۳۷۹

کارکنان غیرآموزشی				کارکنان آموزشی				جمع	جمع کارکنان آموزشی و غیرآموزشی
دستکار	امور اداری	معماری	جمع	مدد مدرس	هز	بسته	نظری		
هزینه	و سلی			س	لتریس	و ف	و ف		
۱	۶	۱	۸		۵۵	-	۲	۵۹	۶۷

مأخذ: دانشگاه پیام نور اراک.

جدول ۶۱-۱۵- دانشجویان دانشگاه آزاد اسلامی اراک بر حسب جنس به تفکیک دانشکده در سال تحصیلی ۸۰-۱۳۷۹

دانشکده	جمع	
	مرد	زن
	تعداد	تعداد
جمع کل	۸۲۲۸	۱۲۲۲۸
فنی و مهندسی	۳۵۵۶	۲۳۲۹
علوم انسانی	۵۲۷	۱۷۷۸
تحصیلات تکمیلی	۳۹۳	۵۳۲
علوم پزشکی	۲۳	۵۲۴
علوم پایه	۶۲۲	۱۲۵۶
علوم اداری	۱۸۶۰	۲۵۲۰
کشاورزی	۹۲۷	۹۵۸
گروه مستقل هنر	۲۶۰	۳۵۱

مأخذ: دانشگاه آزاد اسلامی واحد اراک.

فصل پانزدهم / آموزش ۳۳۲

جدول ۶۲-۱۵- پذیرفته شدگان و فارغ التحصیلان دانشگاه آزاد اسلامی اراک برحسب جنس و به تفکیک دانشکده در سال تحصیلی ۸۰-۷۹

فارغ التحصیلان ۸۰-۷۹			پذیرفته شدگان ۸۰-۷۹			دانشکده
زن	مرد	جمع	زن	مرد	جمع	
۲۰۲	۳۷۳	۵۷۵	۱۵۵۲	۳۴۴۳	۴۹۹۵	جمع کل.....
۱۷	۱۶۱	۱۷۸	۲۰۱	۱۲۶۲	۱۴۶۳	فنی و مهندسی.....
۷۳	۲۳	۹۷	۳۵۳	۲۶۹	۷۲۳	علوم انسانی.....
۲۴	۳۷	۶۱	۵۲	۱۷۶	۲۳۰	تحصیلات تکمیلی.....
۴۸	۶	۵۴	۱۵۲	۱۴	۱۶۶	علوم پزشکی.....
۲۰	۳۰	۵۰	۲۷۰	۴۱۵	۶۸۵	علوم پایه.....
۱۱	۷۵	۸۶	۳۶۹	۶۱۴	۹۸۳	علوم اداری.....
-	۲۶	۲۶	۲۸	۶۳۶	۶۶۴	کشاورزی.....
۸	۱۵	۲۳	۲۴	۵۷	۸۱	گروه مستقل هنر.....

مأخذ: دانشگاه آزاد اسلامی واحد اراک.

جدول ۶۳-۱۵- اعضاء هیئت علمی دانشگاه آزاد اسلامی اراک برحسب نوع و محل اشتغال در سال تحصیلی ۸۰-۷۹

استادان			دانشکده
حق التدریس	نیمه وقت	تمام وقت	
۲۲۶	۱۶	۱۶۰	جمع کل.....
۵۳	۱	۲۹	فنی و مهندسی.....
۹۶	۲	۵۲	علوم انسانی.....
۱۹	۳	۵	تحصیلات تکمیلی.....
۸۸	۲	۸	علوم پزشکی.....
۵۳	۶	۳۶	علوم پایه.....
۳۲	۲	۱۷	علوم اداری.....
۶	-	۸	کشاورزی.....
۵	-	۵	گروه مستقل هنر.....

مأخذ: دانشگاه آزاد اسلامی واحد اراک.

اطلاعات استان مرهمزی کلا ۲۲۲

جدول ۶۲-۱۵. تعداد دانشجویان دانشکده فنی و مهندسی دانشگاه آزاد اسلامی اراک بر حسب جنس و رشته در سال تحصیلی

۱۳۷۹-۸۰

تعداد دانشجو			رشته تحصیلی
مرد	زن	جمع	
۷۷۳	۲۵۵۶	۳۳۲۹	جمع کل
۱۴۲	۴۱۶	۵۵۸	کارشناسی الکترونیک
۲۹	۴	۳۳	کارشناسی مهندسی پلیمر (صنایع پلیمر)
۰	۲۷۳	۲۷۳	کارشناسی مهندسی شیمی صنایع پتروشیمی
۰	۸۶	۸۶	کارشناسی مهندسی صنایع (برنامه‌ریزی و تحلیل سیستم)
۰	۴۱۲	۴۱۲	کارشناسی عمران - عمران
۰	۳۲۴	۳۲۴	کارشناسی مکانیک طراحی جامدات
۰	۱۴۳	۱۴۳	کارشناسی شیمی نساجی (علوم الیاف)
۰	۲۴۲	۲۴۲	کارشناسی نساجی تکنولوژی نساجی
۲۴	۳۵۷	۳۸۱	کارشناسی کامپیوتر سخت افزار
۳۱۰	۲۰۰	۵۱۰	کارشناسی کامپیوتر نرم افزار
۱	۱۴۱	۱۴۲	کارشناسی ناپیوسته الکترونیک
۰	۲۱۳	۲۱۳	کارشناسی ناپیوسته عمران
۰	۲۷۲	۲۷۲	کارشناسی ناپیوسته مکانیک
۶۸	۱۲۲	۱۹۰	کارشناسی ناپیوسته کامپیوتر
۰	۴۹	۴۹	کارشناسی الکترونیک
۱۹۹	۱۴۲	۳۴۱	کارشناسی کاربرد کامپیوتر
۰	۲۱۷	۲۱۷	کارشناسی عمران
۰	۳۹	۳۹	کاربان فنی نساجی

مأخذ: دانشگاه آزاد اسلامی واحد اراک

فصل پانزدهم / آموزش ۳۳۴

جدول ۶۵-۱۵- تعداد دانشجویان دانشکده علوم پایه دانشگاه آزاد اسلامی اراک بر حسب جنس و رشته در سال تحصیلی ۸۰-۱۳۷۹

تعداد دانشجوی			رشته تحصیلی
مرد	زن	جمع	
۶۱۴	۶۴۲	۱۲۵۶	جمع کل.....
۵۲	۹	۶۱	کارشناسی فیزیک کاربردی.....
۰	۱۵۶	۱۵۶	کارشناسی شیمی محض.....
۳۱۳	۲۲۲	۵۳۵	کارشناسی شیمی کاربردی.....
۰	۱۷۰	۱۷۰	کارشناسی زیست شناسی (علوم میکروبیولوژی).....
۰	۱۸	۱۸	کارشناسی آمار.....
۲۷	۲۳	۵۰	کارشناسی ناپیوسته دبیری ریاضی.....
۳۸	۱۲	۵۰	کارشناسی ناپیوسته علوم تجربی.....
۹۴	۲۰	۱۱۴	کارشناسی ریاضی.....
۹۰	۱۲	۱۰۲	کارشناسی علوم تجربی.....
۰	۰	۰	دبیری شیمی.....

مأخذ: دانشگاه آزاد اسلامی واحد اراک.

جدول ۶۶-۱۵- تعداد دانشجویان دانشکده علوم انسانی دانشگاه آزاد اسلامی اراک بر حسب جنس و رشته در سال تحصیلی

۸۰-۱۳۷۹

تعداد دانشجویان			رشته تحصیلی
مرد	زن	جمع	
۱۳۳۱	۵۲۷	۱۷۷۸	جمع کل
۲۲۶	۳۸	۲۸۴	کارشناسی زبان و ادبیات فارسی
۴۶۵	۱۲۰	۵۸۵	کارشناسی مترجمی زبان انگلیسی
۱۹۲	۶۶	۲۶۰	کارشناسی زبان و ادبیات انگلیسی
۰	۵۵	۵۵	کارشناسی مترجمی زبان فرانسه
۷۱	۷	۷۸	کارشناسی زبان و ادبیات فرانسه
۹۲	۳۵	۱۲۷	کارشناسی الهیات و معارف اسلامی - علوم قرآن و حدیث
۰	۸۳	۸۳	کارشناسی روانشناسی عمومی
۲۳	۴	۲۷	کارشناسی کتابداری
۷	۵	۱۲	کارشناسی ناپیوسته دبیری زبان و ادبیات فارسی
۱۶	۱۰	۲۶	کارشناسی ناپیوسته دبیری زبان انگلیسی
۲۳	۳۹	۶۲	کارشناسی ناپیوسته دبیری فرهنگ و معارف اسلامی
۱۵	۲۵	۴۰	کارشناسی ناپیوسته آموزش ابتدایی
۵۹	۳۶	۹۵	کارشناسی تربیتی تربیت بدنی
۰	۲۴	۲۴	کارشناسی کتابداری

ماخذ: دانشگاه آزاد اسلامی واحد اراک.

فصل پانزدهم / آموزش ک ۳۳۶

جدول ۶۷-۱۵- تعداد دانشجویان دانشکده تحصیلات تکمیلی دانشگاه آزاد اسلامی اراک برحسب جنس و رشته در سال تحصیلی

۱۳۷۹-۸۰

تعداد دانشجو			رشته تحصیلی
مرد	زن	جمع	
۱۳۹	۳۹۳	۵۳۲	جمع کل.....
۲۸	۳۴	۶۲	کارشناسی ارشد ناپیوسته زبان و ادبیات فارسی.....
۶	۳۲	۳۸	کارشناسی ارشد ناپیوسته فقه و مبانی حقوق اسلامی.....
۱۸	۲۶	۴۴	کارشناسی ارشد ناپیوسته علوم قرآن و حدیث.....
۲۱	۲۵	۴۶	کارشناسی ارشد ناپیوسته جامعه شناسی.....
۲۶	۵۳	۷۹	کارشناسی ارشد ناپیوسته تاریخ و فلسفه تعلیم و تربیت اسلامی.....
۱۰	۳۳	۴۳	کارشناسی ارشد ناپیوسته علوم اقتصادی.....
۱۷	۱۱	۲۸	کارشناسی ارشد ناپیوسته شیمی فیزیک.....
۵	۱۹	۲۴	کارشناسی ارشد ناپیوسته شیمی کاربردی.....
۰	۱	۱	کارشناسی ارشد ناپیوسته مهندسی صنایع.....
۰	۲۵	۲۵	کارشناسی ارشد ناپیوسته صنایع (مدیریت سیستم بهره‌وری).....
۰	۳۶	۳۶	کارشناسی ارشد ناپیوسته عمران - مکانیک خاکی و پی.....
۰	۴۳	۴۳	کارشناسی ارشد ناپیوسته مکانیک - طراحی کاربردی.....
۸	۵۵	۶۳	کارشناسی ارشد ناپیوسته مدیریت بازرگانی.....

مأخذ: دانشگاه آزاد اسلامی واحد اراک.

آمارنامه اسامی بر مبنای ۲۲۷

جدول ۶۸-۱۵ - تعداد دانشجویان دانشکده علوم اداری دانشگاه آزاد اسلامی اراک بر حسب جنس و رشته بر سال تحصیلی

۱۳۷۹-۸۰

تعداد دانشجو			رشته تحصیلی
مرد	زن	جمع	
۶۶۰	۱۸۶۰	۲۵۲۰	جمع کل
۵۱	۳۶	۸۷	کارشناسی علوم ارتباطات اجتماعی
۰	۹۲	۹۲	کارشناسی علوم اجتماعی (پژوهشگری اجتماعی)
۵۹	۱۷	۷۶	کارشناسی علوم اجتماعی (خدمات اجتماعی)
۴۴۱	۱۸۷	۶۲۸	کارشناسی اقتصاد بازرگانی
۰	۳۷	۳۷	کارشناسی اقتصاد نظری
۰	۴۲۳	۴۲۳	کارشناسی مدیریت بازرگانی
۶۳	۴۲۷	۴۹۰	کارشناسی مدیریت صنعتی
۲۳	۴۰۴	۴۲۷	کارشناسی حسابداری
۰	۱۳۸	۱۳۸	کارشناسی ناپیوسته حسابداری
۳	۹۹	۱۰۲	کارشناسی حسابداری

جدول ۶۹-۱۵ - تعداد دانشجویان دانشکده علوم پزشکی دانشگاه آزاد اسلامی اراک بر حسب جنس و رشته بر سال تحصیلی

۱۳۷۹-۸۰

تعداد دانشجو			رشته تحصیلی
مرد	زن	جمع	
۲۸۱	۲۳	۵۲۴	جمع کل
۱۶۵	۰	۱۶۵	کارشناسی پرستاری
۷۵	۰	۷۵	کارشناسی مامایی
۷۹	۲۳	۱۰۲	کارشناسی علوم آزمایشگاهی
۱۶۲	۰	۱۶۲	کارشناسی بهداشت خانواده

جدول ۷۰-۱۵ - تعداد دانشجویان گروه مستقل هنر دانشگاه آزاد اسلامی اراک بر حسب جنس و رشته بر سال تحصیلی ۱۳۷۹-۸۰

تعداد دانشجو			رشته تحصیلی
مرد	زن	جمع	
۹۱	۲۶۰	۳۵۱	جمع کل
۹۱	۹۰	۱۸۱	کارشناسی ادبیات نمایشی
۰	۱۷۰	۱۷۰	کارشناسی نمایش - بازیگری

مأخذ: دانشگاه آزاد اسلامی واحد اراک.

آمارنامه استان مرکزی ۳۳۷

جدول ۶۸-۱۵- تعداد دانشجویان دانشکده علوم اداری دانشگاه آزاد اسلامی اراک بر حسب جنس و رشته در سال تحصیلی

۱۳۷۹-۸۰

تعداد دانشجویان			رشته تحصیلی
مرد	زن	جمع	
۶۶۰	۱۸۶۰	۲۵۲۰	جمع کل
۵۱	۳۶	۸۷	کارشناسی علوم ارتباطات اجتماعی
۰	۹۲	۹۲	کارشناسی علوم اجتماعی (پژوهشگری اجتماعی)
۵۹	۱۷	۷۶	کارشناسی علوم اجتماعی (خدمات اجتماعی)
۲۲۱	۱۸۷	۴۰۸	کارشناسی اقتصاد بازرگانی
۰	۳۷	۳۷	کارشناسی اقتصاد نظری
۰	۲۲۳	۲۲۳	کارشناسی مدیریت بازرگانی
۶۳	۴۲۷	۴۹۰	کارشناسی مدیریت صنعتی
۲۳	۴۰۴	۴۲۷	کارشناسی حسابداری
۰	۱۳۸	۱۳۸	کارشناسی ناپیوسته حسابداری
۳	۹۹	۱۰۲	کارشناسی حسابداری

جدول ۶۹-۱۵- تعداد دانشجویان دانشکده علوم پزشکی دانشگاه آزاد اسلامی اراک بر حسب جنس و رشته در سال تحصیلی

۱۳۷۹-۸۰

تعداد دانشجویان			رشته تحصیلی
مرد	زن	جمع	
۲۸۱	۲۳	۵۲۴	جمع کل
۱۶۵	۰	۱۶۵	کارشناسی پرستاری
۷۵	۰	۷۵	کارشناسی مامایی
۷۹	۲۳	۱۰۲	کارشناسی علوم آزمایشگاهی
۱۶۲	۰	۱۶۲	کارشناسی بهداشت خانواده

جدول ۷۰-۱۵- تعداد دانشجویان گروه مستقل هنر دانشگاه آزاد اسلامی اراک بر حسب جنس و رشته در سال تحصیلی ۱۳۷۹-۸۰

تعداد دانشجویان			رشته تحصیلی
مرد	زن	جمع	
۹۱	۲۶۰	۳۵۱	جمع کل
۹۱	۹۰	۱۸۱	کارشناسی ادبیات نمایشی
۰	۱۷۰	۱۷۰	کارشناسی نمایش - بازیگری

مأخذ: دانشگاه آزاد اسلامی واحد اراک.

فصل پانزدهم / آموزش که ۲۳۸

جدول ۷۱-۱۵- تعداد دانشجویان دانشکده کشاورزی دانشگاه آزاد اسلامی اراک بر حسب جنس و رشته در سال تحصیلی ۸۰-۱۳۷۹

تعداد دانشجو			رشته تحصیلی
زن	مرد	جمع	
۳۱	۹۲۷	۹۵۸	جمع کل
۳۱	۲۳۱	۲۶۲	کارشناسی زراعت و اصلاح نباتات
۰	۱۳۶	۱۳۶	کارشناسی مهندسی کشاورزی (گیاه پزشکی)
۰	۱۳۱	۱۳۱	کارشناسی مهندسی منابع طبیعی (محیط زیست)
۰	۴۱	۴۱	کارشناسی ناپیوسته تکنولوژی تولید گیاهی
۰	۲۳	۲۳	کاردانی تکنولوژی مرتع و آبخیزداری
۰	۱۱۰	۱۱۰	کاردانی تکنولوژی ماشینهای کشاورزی
۰	۶۶	۶۶	کاردانی آبیاری
۰	۶۱	۶۱	کاردانی تولیدات دامی
۰	۶۱	۶۱	کاردانی تولیدات گیاهی
۰	۲۷	۲۷	کاردانی تکنولوژی تولیدات باغی

مأخذ: دانشگاه آزاد اسلامی واحد اراک.

جدول ۷۲-۱۵- تعداد دانشجویان مدارس سماه دانشگاه آزاد اسلامی اراک بر حسب جنس و رشته در سال تحصیلی ۸۰-۱۳۷۹

تعداد دانشجو			رشته تحصیلی
زن	مرد	جمع	
۲۷۸	۷۰۰	۹۷۸	جمع کل
۲۳	۰	۲۳	کاردانی پیوسته کودکیاری
۶۸	۶۶	۱۳۴	کاردانی پیوسته حسابداری
۳۳	۱۷	۵۰	کاردانی پیوسته تربیت بدنی و علوم ورزشی
۰	۱۴۸	۱۴۸	کاردانی پیوسته ساختمان
۰	۱۵۵	۱۵۵	کاردانی پیوسته ساخت و تولید
۰	۹۰	۹۰	کاردانی پیوسته الکترونیک
۰	۲۳	۲۳	کاردانی پیوسته صنایع نساجی
۱۰۴	۱۴۲	۲۴۶	کاردانی پیوسته علوم کامپیوتر
۰	۲۹	۲۹	کاردانی پیوسته صنایع شیمیایی
۰	۱۰	۱۰	کاردانی پیوسته امور زراعی

مأخذ: دانشگاه آزاد اسلامی واحد اراک.

آمارنامه استان مرکزی ۳۳۹

جدول ۷۳ ۱۵ - تعداد دانشجویان دانشگاه آزاد اسلامی آشتیان سال تحصیلی ۸۰-۱۳۷۹

تعداد دانشجو			رشته تحصیلی
مرد	زن	جمع	
۱۵۶۸	۱۱۶۸	۲۷۳۶	جمع کل.....
۳۳۴	۱۳۷	۴۷۱	علوم سیاسی.....
۱۳۸	۱۲۱	۲۵۹	علوم اجتماعی - برنامه ریزی.....
۷۵	۱۱۶	۱۹۱	علوم اجتماعی - پژوهشگری.....
۴۲	۴۳	۸۷	جغرافیا.....
۱۶۷	۱۲۰	۲۸۷	حسابداری.....
۴۵	۱۳۵	۱۸۰	زیست شناسی.....
۱۲۰	۱۴۲	۲۶۲	زمین شناسی.....
۳۰۰	۱۱۴	۴۱۴	الکترونیک.....
۸	۱۵	۲۳	ارتباطات.....
-	-	-	علوم تربیتی*.....
۳۰	۰	۳۰	برقی قدرت.....
۲۳۵	۰	۲۳۵	عمران.....
۳۷	۷۹	۱۱۶	کامپیوتر.....
۳۵	۱۴۶	۱۸۱	روان شناسی.....

* انتقال به دانشگاهی دیگر.

مأخذ: دانشگاه آزاد اسلامی آشتیان.

آمارنامه استان مرکزی ۳۴۱

جدول ۱۵-۷۶- تعداد کل دانشجویان دانشگاه آزاد تراق بر حسب جنس در سال تحصیلی ۱۳۷۹-۸۰

تعداد دانشجویان			رشته تحصیلی
مرد	زن	جمع	
۲۰۹۲	۱۱۲۹	۳۲۲۱	جمع کل.....
۶۵۳	-	۶۵۳	مهندسی صنایع.....
۳۲۳	۲۸۶	۶۰۹	حقوق قضائی.....
۱۸۸	۳۳۶	۵۲۴	مدیریت بازرگانی.....
۲۹۹	۱۶۹	۴۶۸	مدیریت دولتی.....
-	۱۸۶	۱۸۶	پرستاری.....
۸۵	۵	۹۰	کارشناسی ارشد جزا.....
۶۱	۱۴	۷۵	کارشناسی ارشد مدیریت.....
۷۷	۴۷	۱۲۴	کار دانی حسابداری.....
۸۹	۷۴	۱۶۳	علوم قضایی.....
۱۲۴	۳۲	۱۵۶	علوم اقتصادی.....
۱۹۵	-	۱۹۵	مدیریت صنعتی.....

مأخذ: دانشگاه آزاد تراق.

فصل پانزدهم / آموزش ۳۴۲

جدول ۱۵-۷۷ - تعداد پذیرفته شده و دانش آموخته دانشگاه آزاد تراق مرهست حسن و نه نعتیك دانشگاه در سال تحصیلی

۱۳۷۹-۸۰

دانش آموخته			پذیرفته شده			رشته تحصیلی
زن	مرد	جمع	زن	مرد	جمع	
					۳۱۲۸	جمع کل
۲۸۶	۳۲۳	۶۰۹			۳۲۰	حقوق
۱۶۹	۲۹۹	۴۶۸			۴۸۴	مدیریت دولتی
۳۳۶	۱۸۸	۵۲۴			۳۴۰	مدیریت بازرگانی
-	۶۵۳	۶۵۳		۳۹۲	۳۹۲	مهندسی صنایع
۱۴۱	-	۱۴۱	۱۴۱		۱۴۱	پرستاری
۲	۲۴	۲۸			۲۸	کارشناسی ارشد حقوق جزا
۲	۳۸	۴۰			۵۲	کارشناسی ارشد مدیریت
۲۲	۲۶	۴۸			۱۲۱	کاروانی حسابداری
۷۲	۸۹	۱۶۳			۱۵۷	علوم قضایی
۳۲	۱۲۴	۱۵۶	۲	۵۰۹	۵۱۱	علوم اقتصادی
-	۱۹۵	۱۹۵			۳۲۲	مدیریت صنعتی

مأخذ: دانشگاه آزاد تراق.

جدول ۱۵-۷۸ - کارکنان دانشگاه آزاد تراق در استان مرکزی سال تحصیلی ۱۳۷۹ ۸۰

کارکنان غیرآموزشی			کارکنان آموزشی				جمع کارکنان آموزشی و غیرآموزشی
خدمتگذار	اموراداری	کتابخانه	کتابآموزشی	حق	نیمه	تمام	
جزه	ومالی		(فنی)	التدریس	وقت	وقت	
۱۵	۶۰	۵	۳	-	۲	۱۰۹	۱۹۳

مأخذ: دانشگاه آزاد تراق.

آمارنامه استان مرکزی ۲۴۳

جدول ۷۹-۱۵- تعداد کل دانشجویان دانشگاه آزاد اسلامی محلات بر حسب جنس و رشته در سال تحصیلی ۱۳۷۹-۸۰

رشته تحصیلی	جمع		مرد	زن
	مرد	زن		
جمع کل	۱۶۵۵	۱۰۰۸	۶۴۷	
مهندسی استخراج معادن	۲۴۰	۲۴۰	۰	
کارشناس مدیریت و برنامه ریزی آموزشی	۳۲۲	۱۱۲	۲۱۰	
کارشناس تاریخ	۲۳۹	۱۱۱	۱۲۸	
دبیری تاریخ	۳۱۶	۹۴	۲۲۲	
کاربان استخراج معادن	۱۲۰	۱۲۰	۰	
اکتشاف معادن	۱۰۷	۱۰۷	۰	
زمین شناسی	۸۰	۰	۸۰	
کارشناسی ارشد تاریخ	۳۱	۲۲	۷	

مأخذ: دانشگاه آزاد اسلامی محلات.

جدول ۸۰-۱۵- تعداد پذیرفته شدگان و فارغ التحصیلان دانشگاه آزاد اسلامی محلات بر حسب جنس و رشته در سال تحصیلی

۱۳۷۹-۸۰

رشته تحصیلی	پذیرفته شدگان			فارغ التحصیلان		
	جمع	مرد	زن	جمع	مرد	زن
مهندسی استخراج معادن	۱۹۹	۱۹۹	۰	۲۶	۲۶	۰
کارشناس مدیریت و برنامه ریزی آموزشی	۱۳۶	۲۴	۱۱۲	۵۲	۲۲	۳۰
کارشناس تاریخ	۱۶۶	۲۹	۱۱۷	۴۸	۲۳	۲۴
دبیری تاریخ	۲۰۰	۳۱	۱۶۹	۰	۰	۰
کاربان استخراج معادن	۵۷۶	۵۷۶	۰	۰	۰	۰
اکتشاف معادن	۲۳۳	۲۳۳	۰	۰	۰	۰
زمین شناسی	۱۷۶	۰	۱۷۶	۰	۰	۰
کارشناسی ارشد تاریخ	۵۲	۲۳	۲۹	۰	۰	۰

مأخذ: دانشگاه آزاد اسلامی محلات.

جدول ۸۱-۱۵- تعداد کارکنان آموزشی و غیرآموزشی دانشگاه آزاد اسلامی محلات در سال تحصیلی ۱۳۷۹-۸۰

جمع کارکنان آموزشی و غیرآموزشی	اساتید هیأت علمی و غیر هیأت علمی								
	تمام وقت	نیمه وقت	حق تدریس	فنی	کتابخانه	آرشی بالی	کارکنان		
							خدمتکار	آموزش	فنی و فنیک
۱۸	۷	۴۵	۳	۲	۱۶	۱۲	۱۱	۴	۳

مأخذ: دانشگاه آزاد محلات.

فصل پنجم / آموزش ۳۴۴

جدول ۸۲-۱۵- تعداد کل دانشجویان دانشگاه آزاد اسلامی واحد ساوه بر حسب جنس و رشته بر سال تحصیلی ۱۳۷۹-۸۰

دانشگاه	تعداد دانشجو	
	زن	مرد
جمع کل	۵۲۵۸	۳۷۳۶
علوم انسانی	۱۳۵۷	۵۱۴
علوم پایه	۱۷۵	۲۹
علوم پزشکی	۱۶۴	-
کشاورزی	۱۰۷۱	۱
فنی و مهندسی	۲۴۹۱	۲۷۸

مأخذ: دانشگاه آزاد اسلامی واحد ساوه

جدول ۸۳-۱۵- پذیرفته شدگان و فارغ التحصیلان دانشگاه آزاد اسلامی (واحد ساوه) بر حسب جنس و رشته بر سال تحصیلی ۱۳۷۹-۸۰

دانشگاهها	پذیرفته شدگان			فارغ التحصیلان		
	جمع	مرد	زن	جمع	مرد	زن
جمع کل	۱۷۷۸	۱۰۹۰	۶۸۸	۱۱۱	۷۶	۳۵
علوم انسانی	۵۲۲	۱۳۳	۳۸۹	۳۹	۲۶	۱۳
علوم پایه	۱۳۰	۳۴	۹۶	-	-	-
علوم پزشکی	۵۰	-	۵۰	۲۲	-	۲۲
کشاورزی	۲۰۲	۲۰۲	-	۲۰۲	-	۲۰
فنی و مهندسی	۸۷۲	۷۲۱	۱۵۱	۲۰	۲۰	-

مأخذ: دانشگاه آزاد اسلامی واحد ساوه

جدول ۸۴-۱۵- اعضاء هیئت علمی دانشگاه آزاد اسلامی واحد ساوه بر حسب رشته و وضعیت استخدامی بر سال تحصیلی ۱۳۷۹-۸۰

نام دانشکدهها	استادان		
	جمع	تمام وقت	نیمه وقت
جمع کل	۲۰۶	۱۱۰	۹۶
علوم انسانی	۶۸	۲۵	۴۳
علوم پایه	۳۷	۱۸	۱۹
علوم پزشکی	۱۲	۱	۱۱
کشاورزی	۳۵	۲۰	۱۵
فنی و مهندسی	۵۲	۲۶	۲۶

مأخذ: دانشگاه آزاد اسلامی واحد ساوه

آمارنامه استان مرکزی ۳۴۵

جدول ۸۵-۱۵- تعداد کل دانشجویان دانشگاه آزاد اسلامی واحد فرمهین بر حسب جنس و رشته در سال تحصیلی ۱۳۷۹-۸۰

دانشکده	تعداد دانشجو		
	جمع	زن	مرد
جمع کل	۵۳۷	۰	۵۳۷
فنی و مهندسی	۰	۰	۰
علوم انسانی	۵۳۷	۰	۵۳۷
پرستاری	۰	۰	۰

مأخذ: دانشگاه آزاد اسلامی واحد فرمهین.

جدول ۸۶-۱۵- تعداد پذیرفته شدگان و فارغ التحصیلان دانشگاه آزاد اسلامی فرمهین بر حسب جنس و رشته در سال تحصیلی

۱۳۷۹-۸۰

دانشکده	پذیرفته شده			فارغ التحصیلان		
	جمع	مرد	زن	جمع	مرد	زن
جمع کل	۲۲۵	۲۲۵	۰	۳۳	۳۳	۰
مهندسی استخراج معدن	۰	۰	۰	۰	۰	۰
کارشناس مدیریت و برنامه ریزی آموزشی	۰	۰	۰	۰	۰	۰
کارشناسی تاریخ	۰	۰	۰	۰	۰	۰
دبیری تاریخ	۰	۰	۰	۰	۰	۰
علوم انسانی	۲۲۵	۲۲۵	۰	۳۳	۳۳	۰

مأخذ: دانشگاه آزاد فرمهین.

جدول ۸۷-۱۵- تعداد کارکنان آموزشی و غیر آموزشی دانشگاه آزاد اسلامی فرمهین در سال تحصیلی: ۱۳۷۹-۸۰

جمع کارکنان آموزشی و غیر آموزشی	کارکنان آموزشی						کارکنان غیر آموزشی	
	تمام وقت	نیمه وقت	حق التدریس	کنک آموزشی (فنی)	کتابخانه	امور اداری و مالی	خدمتگذار جزء	
۳۵	۲	۱	۲۰	۰	۰	۱۱	۱	

مأخذ: دانشگاه آزاد فرمهین.

فصل پانزدهم / آموزش ۳۴۶

جدول ۸۸-۱۵- تعداد کل دانشجویان دانشگاه آزاد اسلامی واحد خمین بر حسب جنس و رشته در سال تحصیلی ۱۳۷۹-۸۰

رشته تحصیلی		
مرد	زن	جمع کل
۲۴۷	۵	۲۵۲
۲۴۴		۲۴۴
۲	۵	۸

حسابداری - کارشناسی
 الهیات (علوم قرآن و حدیث) - کارشناسی

مأخذ: دانشگاه آزاد اسلامی واحد خمین.

جدول ۸۹-۱۵- تعداد پذیرفته شدگان و فارغ التحصیلان دانشگاه آزاد اسلامی واحد خمین بر حسب جنس و رشته در سال تحصیلی ۱۳۷۹-۸۰

رشته تحصیلی			پذیرفته شدگان			فارغ التحصیلان		
			جمع	مرد	زن	جمع	مرد	زن
جمع کل			۲۵۲	۲۴۷	۵	-	-	-
حسابداری - کارشناسی			۲۴۴	۲۴۴	-	-	-	-
الهیات (علوم قرآن و حدیث) - کارشناسی			۸	۳	۵	-	-	-

مأخذ: دانشگاه آزاد اسلامی واحد خمین.

جدول ۹۰-۱۵- تعداد کارکنان آموزشی و غیرآموزشی دانشگاه آزاد اسلامی واحد خمین بر سال تحصیلی ۱۳۷۹-۸۰

کارکنان آموزشی و غیرآموزشی							کارکنان آموزشی				کارکنان غیرآموزشی								
							تمام وقت	نیمه وقت	وقت فوق العاده	مدرسه	کتابخانه	کتابخانه	متری	معلم	مخبر	مستقر	آموزش	غیر	فرهنگ
							-	-	۱۳	-	۱	۱	۶	۱	۱	۳	۱	۱	۲

مأخذ: دانشگاه آزاد اسلامی واحد خمین.

قسمت ۴- آموزش فنی و حرفه‌ای

جدول ۹۱-۱۵- مدارس فنی و حرفه‌ای و کشاورزی شهرستانهای استان سال تحصیلی ۸۰-۱۳۷۹

جمع	شهرستان			شهرستان
	کشاورزی	حرفه‌ای	فنی	
۲۵	۲	۱۰	۱۳	کل استان.....
-	۰	-	-	آشتیان.....
۷	-	۳	۴	اراک.....
۲	۰	-	۲	تفرش.....
۴	۱	۲	۱	خمین.....
۲	۰	۱	۱	دلیجان.....
۶	۰	۳	۳	ساوه.....
۲	۱	-	۱	سربند.....
۲	۰	۱	۱	محلان.....

مأخذ: اداره کل آموزش و پرورش استان مرکزی.

جدول ۹۲-۱۵- دانش آموزان مدارس فنی و حرفه‌ای و کشاورزی شهرستانهای استان سال تحصیلی ۸۰-۱۳۷۹

جمع	شهرستان			شهرستان
	کشاورزی	حرفه‌ای	فنی	
۷۵۴۴	۳۱۴	۲۳۹۵	۴۸۳۵	کل استان.....
-	۰	۰	۰	آشتیان.....
۲۸۸۹	۰	۱۱۶۰	۱۷۲۹	اراک.....
۵۳۵	۰	۰	۵۳۵	تفرش.....
۷۵۵	۱۱۲	۲۸۲	۳۵۹	خمین.....
۳۰۶	۰	۱۱۲	۱۹۴	دلیجان.....
۱۸۸۲	۰	۵۹۹	۱۲۸۵	ساوه.....
۵۹۶	۲۰۲	۰	۳۹۴	سربند.....
۵۷۹	۰	۲۴۰	۳۳۹	محلان.....

مأخذ: اداره کل آموزش و پرورش استان مرکزی.

فصل پانزدهم / آموزش ک ۳۴۸

جدول ۹۳-۱۵ تعداد هنرجو و امکانات آموزشی دوره آموزش هنرستان فنی به تفکیک شهرستان در سال تحصیلی ۱۳۷۹-۸۰

شرح	تعداد هنرجو			کادر آموزشی	تعداد آموزشگاه	تعداد کلاس	سسته‌انترآموز به کلاس
	پسر	دختر	مجموع				
کل استان	۲۸۳۵	-	۲۸۳۵	-	۱۳	۱۵۹	۴۰/۴۱
اراک	۱۷۲۹	-	۱۷۲۹	-	۴	۶۲	۲۷/۸۹
آشتیان	-	-	-	-	-	-	-
تفرش	۵۳۵	-	۵۳۵	-	۲	۱۷	۳۱/۳۸
خمین	۳۵۹	-	۳۵۹	-	۱	۱۱	۳۲/۶۴
دلیجان	۱۹۲	-	۱۹۲	-	۱	۰	۳۲/۳۳
ساوه	۱۲۸۵	-	۱۲۸۵	-	۳	۳۸	۳۳/۸۲
سربند	۳۹۲	-	۳۹۲	-	۱	۱۵	۲۶/۲۷
محلات	۳۳۹	-	۳۳۹	-	۱	۱۰	۳۳/۹۰

* کادر آموزشی فنی در متوسطه عمومی محاسبه گردیده است.

مأخذ: اداره کل آموزش و پرورش استان مرکزی.

جدول ۹۴-۱۵ تعداد هنرجو و امکانات آموزشی دوره آموزش هنرستان حرفه‌ای به تفکیک شهرستان در سال تحصیلی ۱۳۷۹-۸۰

شرح	تعداد هنرجو			کادر آموزشی	تعداد آموزشگاه	تعداد کلاس	سسته‌انترآموز به کلاس
	پسر	دختر	مجموع				
کل استان	۲۳۹۵	۱۰۰۱	۳۳۹۶	-	۱۰	۶۵	۳۶/۸۵
اراک	۱۱۶۰	۵۷۰	۱۷۳۰	-	۳	۲۸	۴۱/۴۳
آشتیان	-	-	-	-	-	-	-
تفرش	-	-	-	-	-	-	-
خمین	۲۸۲	۱۶۶	۴۴۸	-	۲	۸	۳۵/۵۰
دلیجان	۱۱۲	-	۱۱۲	-	۱	۴	۲۸
ساوه	۵۹۹	۲۴۵	۸۴۴	-	۳	۱۸	۳۳/۳۸
سربند	-	-	-	-	-	-	-
محلات	۲۲۰	-	۲۲۰	-	۱	۷	۳۲/۲۹

* کادر آموزشی فنی در متوسطه عمومی محاسبه گردیده است.

مأخذ: اداره کل آموزش و پرورش استان مرکزی.

آمارنامه استان مرکزی ۳۴۹

جدول ۹۵-۱۵- تعداد هنرجو و امکانات آموزشی دوره آموزش هنرستان کشاورزی به تفکیک شهرستان در سال تحصیلی

۱۳۷۹-۸۰

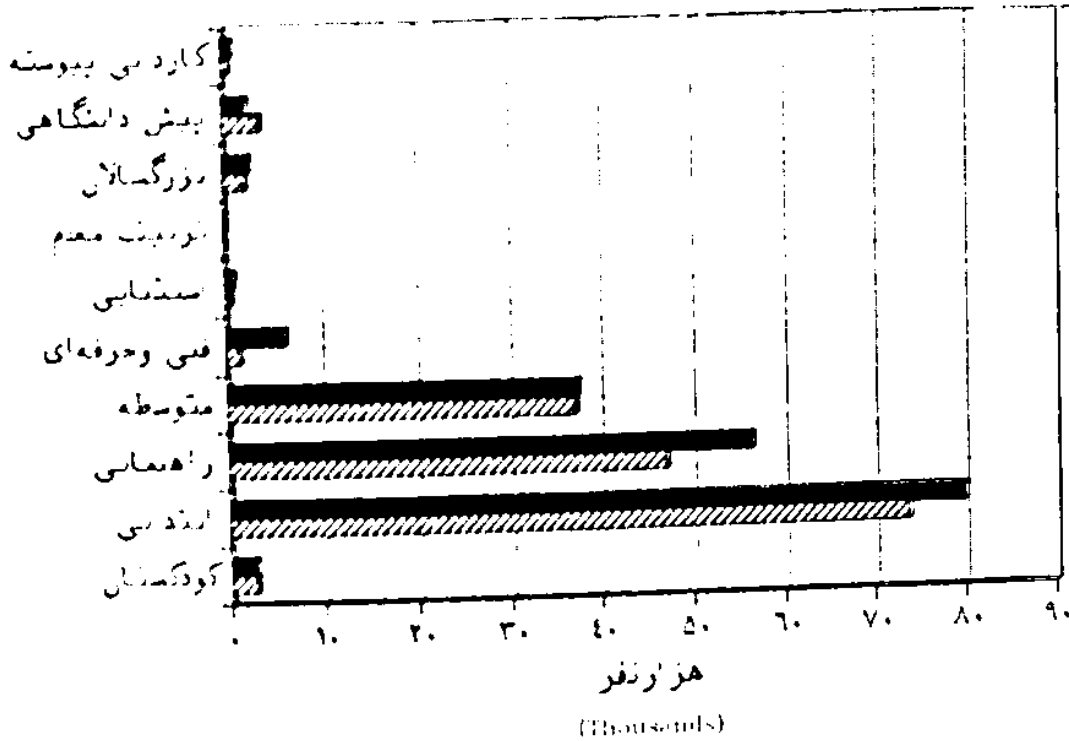
شهرستان	تعداد هنرجو (پسر)	کادر آموزشی * (مرد)	تعداد آموزشگاه	تعداد کلاس	نسبت هنرجو به کلاس
کل استان.....	۳۱۴	۰	۲	۱۰	۳۱/۴۰
اراک.....	۰	۰	۰	۰	۰
آشتیان.....	۰	۰	۰	۰	۰
تفرش.....	۰	۰	۰	۰	۰
خمین.....	۱۱۴	۰	۱	۳	۳۷/۳۳
دلیجان.....	۰	۰	۰	۰	۰
ساوه.....	۰	۰	۰	۰	۰
سربند.....	۲۰۲	۰	۱	۷	۲۸/۸۶
محللات.....	۰	۰	۰	۰	۰

* کادر آموزشی کشاورزی در متوسطه عمومی محاسبه گردیده است.

مأخذ: اداره کل آموزش و پرورش استان مرکزی.

۱۵.۱ تعداد دانش آموزان استان بر حسب جنس و دوره تحصیلی سال تحصیلی ۸۰-۱۳۷۹


مبنا: جدول ۴-۱۵



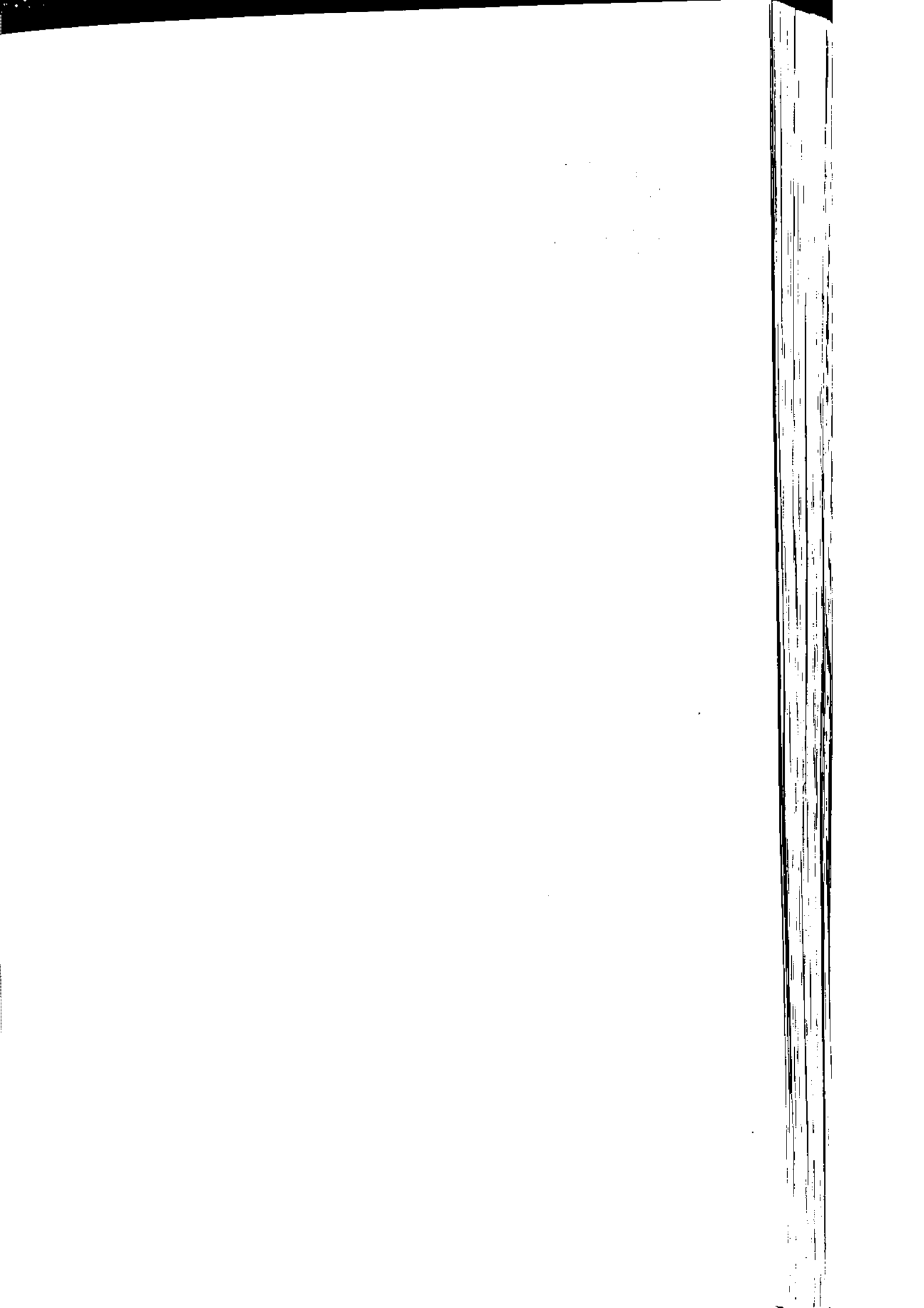
پسر دختر

۲-۱۵ دانشجویان دانشگاه‌های استان بر حسب جنس
سال تحصیلی ۱۳۷۹-۸۰

مبنا: جدول ۲۷-۱۵




مرد زن



فصل شانزدهم

بهداشت و درمان



تعاریف و مفاهیم

○ پزشک :

به کسانی اطلاق می‌شود که تحصیلات پزشکی را در یکی از دانشگاه‌های داخل ، یا خارج از کشور به پایان رسانیده و به اخذ پایان نامه نایل آمده‌اند و مدارک آنان نیز مورد تأیید وزارت بهداشت درمان و آموزش پزشکی می‌باشد.

○ آزمایشگاه :

آزمایشگاه تشخیص طبی شامل آزمایشگاه‌های میکروب شناسی ، انگل شناسی ، سرم شناسی و بیوشیمی می‌باشد. هر آزمایشگاه دارای یک نفر مسئول است که بایستی دارای درجه دکترا در یکی از رشته‌های پزشکی ، داروسازی ، دامپزشکی ، علوم شیمی و بابیولوژی باشد و علاوه براین گواهینامه دوره تکمیلی آزمایشگاهی از دانشکده های پزشکی یا گواهینامه رسمی تخصصی در امور آزمایشگاهی از مراکز علمی معتبر را که به تأیید مراجع صلاحیت دار رسیده اخذ کرده باشد.

○ زایشگاه :

واحدی است که حداقل دارای ۱۵ تخت ، پزشک متخصص زنان و زایمان و همچنین یک اطاق عمل میباشد چنانچه زایشگاهی دارای ۲۵ تخت و بیشتر باشد اطاق مخصوص نوزادان نارس نیز باید برای آن پیش بینی شود.

○ کلینیک :

تمام واحدهای ارائه دهنده خدمات تنظیم خانواده اعم از مراکز بهداشتی درمانی شهری و روستایی و خاد های بهداشت میباشد.

○ خون مردود :

مواردی که داوطلب اهداء خون دارای سابقه بیماریهای از قبیل : تب مالت ، برقان و ... بوده و یا اینکه خون گرفته شده پس از آزمایش به علت وجود آثار بیماری خاص در خون ، مردود شناخته شده است .

○ بیمارستان :

واحدی که حداقل دارای ۱۵ تخت با تجهیزات ، تسهیلات و خدمات عمومی پزشکی لازم و حداقل ۲ بخش داخلی و جراحی با گروه پزشکان متخصص باشد . چنانچه تعداد تختهای بیمارستانی از ۳۰ تجاوز نماید با مجهز به بخشهای رادیولوژی و آزمایشگاه نیز باشد . طبق ضوابط موجود جهت ۲۵ تخت ۱ پرستار لیسانسیه و برای هر ۵ تخت یک کمک پرستار لازم است .

○ زایشگاه:

واحدی است که حداقل دارای ۱۵ تخت، پزشک متخصص در امر زایش و زایمان و مریضه و مراقب عمل باشد.

○ آسایشگاه:

واحدی است که حداقل دارای ۱۵ تخت و تسهیلات و خدمات عمومی لازم بوده و مریضه را در یک بخش اختصاصی همراه با گروه پزشکان متخصص در رشته مربوط باشد. مانند آسایشگاههای روانی، محدود میسر، مسئولین، معنایین و غیره.

○ خانه بهداشت:

کوچکترین واحد خدمات اولیه بهداشتی و درمانی در نظام شبکه جامع بهداشتی و درمانی می باشد که محل استقرار آن در روستاهای کشور است. هر خانه بهداشت بسته به شرایط جغرافیایی، امکانات انسانی و بهداشتی حدود ۱ یا چند روستا یا جمعیتی حدود ۱۵۰۰ نفر را تحت پوشش دارد. پرسنل خانه بهداشت بهورز و بهداشتیار می باشند.

○ بهورز (بهداشتیار):

به افرادی اطلاق می شود که بومی و مقیم روستا هستند و با حداقل سواد دوره ابتدایی، دوره دو ساعه آموزش عملی و نظری زیربط را گذرانده اند.

○ مراکز بهداشتی و درمانی:

شامل درمانگاه کلینیک و مرکز بهداشت میباشد. فعالیت مراکز بهداشت عموماً انجام واکسیناسیون و در مواردی توانم با خدمات درمانی است.

فصل شانزدهم / بهداشت و درمان ۳۵۴

جدول ۱-۱۶- نیروی انسانی متخصص وابسته به دانشگاه علوم پزشکی اراک در سالهای ۱۳۷۵-۷۹

نوع فعالیت	۱۳۷۵	۱۳۷۶	۱۳۷۷	۱۳۷۸	۱۳۷۹
جمع	۵۰۷۲	۵۲۳۸	۵۱۸۲	۵۰۲۵	۴۸۹۴
پزشک	۴۰۰	۴۰۵	۴۸۷	۳۹۵	۴۵۹
دندانپزشک	۲۶	۳۱	۳۴	۲۶	۳۷
داروساز	۲۹	۳۰	۲۵	۱۵	۱۹
اداری و مالی و خدمات	۱۷۳۶	۱۶۸۳	۱۵۲۹	۱۵۱۹	۱۴۲۲
سایر رشته‌های بهداشتی و درمانی	۲۸۸۳	۳۰۸۹	۳۱۰۹	۳۰۸۰	۲۹۵۷

مأخذ: دانشگاه علوم پزشکی و خدمات درمانی استان.

جدول ۲-۱۶- تعداد پزشکان و دندانپزشکان استان در سالهای ۱۳۷۰-۷۹

سال	شاغل در دانشگاه			پزشکان آزاد	
	پزشک	دندانپزشک	جمع	پزشک	دندانپزشک
۱۳۷۰	۲۸۱	۲۵	۳۲۶	۶۵	۲۵
۱۳۷۱	۲۷۲	۲۸	۳۲۰	۷۶	۲۸
۱۳۷۲	۳۷۱	۲۹	۴۲۰	۷۶	۳۸
۱۳۷۳	۳۹۴	۲۴	۴۲۸	۱۰۵	۴۲
۱۳۷۴	۳۸۴	۲۸	۴۱۲	۱۷۶	۶۱
۱۳۷۵	۴۰۰	۲۶	۴۲۶	۱۷۵	۶۱
۱۳۷۶	۴۰۵	۳۱	۴۸۲	۲۳۶	۶۷
۱۳۷۷	۴۸۷	۳۲	۵۲۱	۳۲۳	۹۸
۱۳۷۸	۳۹۵	۷۶	۴۲۱	۳۶۰	۱۰۱
۱۳۷۹	۲۵۹	۳۷	۴۹۶	۲۲۴	۱۱۸

مأخذ: دانشگاه علوم پزشکی و خدمات درمانی استان.

جدول ۳-۱۶- کل پزشکان و دندانپزشکان استان مرکزی سال ۱۳۷۹

دندانپزشک		پزشک						شهرستان	
		دکترها	عمومی		متخصص		جمع		
			هر فضای ارواحیستگاه	خارجی	ایرانی	خارجی	ایرانی		خارجی
خارجی	ایرانی								
-	۱۵۵	۲۷	۳	۶۰۵	۳	۲۲۵	۶	۸۷۷	کل استان
-	۳	-	-	۱۲	-	۲	-	۱۶	آشتیان
-	۶۸	۱۳	-	۲۹۵	-	۱۳۸	-	۲۵۶	اراک
-	۸	۲	-	۲۷	-	۵	-	۳۲	تفرش
-	۹	۲	-	۵۰	۱	۱۳	۱	۶۵	خمین
-	۹	۱	-	۲۷	-	۱۰	-	۳۸	دلیجان
-	۲۲	۷	۱	۱۲۰	۲	۵۶	۳	۱۸۳	ساوم
-	۸	۱	۲	۲۸	-	۲	۲	۵۳	سربند
-	۶	۱	-	۲۲	-	۷	-	۳۲	محلات

مأخذ: دانشگاه علوم پزشکی و خدمات درمانی استان مرکزی

جدول ۴-۱۶- تعداد پزشکان شامل در بخش بهداشتی درمانی دانشگاه علوم پزشکی بر حسب نوع تخصص به تفکیک شهرستان ۱۳۷۹

شهرستان								جمع	شهرستان	
آناتومی	علوم پایه	اصفاد و روان	فوبکلز	تخصص	طب عمومی	زنان و کودکان	قلب و عروق			
۱	۱	۱	۲۲	۶	۳	۶	۶	۱۲	۱۸۶	کل استان
-	-	-	۱	-	-	-	-	-	۲	آشتیان
-	-	-	۱	-	-	-	-	-	۱۰۹	اراک
۱	۱	۱	۱۰	۵	۳	۲	۲	۸	۵	تفرش
-	-	-	۱	-	-	-	-	-	۱۲	خمین
-	-	-	۲	-	-	۱	۱	۱	۹	دلیجان
-	-	-	۲	-	-	-	-	۳	۲۳	ساوم
-	-	-	۵	۱	-	۱	۱	۳	-	سربند
-	-	-	-	-	-	-	-	-	۵	محلات
-	-	-	۱	-	-	-	-	-	-	

فصل شانزدهم / بهداشت و درمان که ۳۵۶

جدول ۴-۱۶- تعداد پزشکان شاغل در بخش بهداشتی درمانی دانشگاه علوم پزشکی برحسب نوع تخصص به تفکیک شهرستان :

۱۳۷۹ (دنباله)

شهرستان	پوست و آمیزشی	جراح تراکم	جراح تربیتی	جراح عمومی	اورژسی	ارتوپدی	جراح مغز و اعصاب	جراح کلیه	متخصص مغز و اعصاب	پزشک اجتماعی	فیزیوتراپی
کل استان	۴	۲	۰	۱۸	۶	۷	۲	۱	۳	۱	۱
آشتیان	-	-	-	۱	-	-	-	-	-	-	-
اراک	۳	۲	۰	۶	۴	۶	۲	۱	۳	۱	۱
تفرش	-	-	-	۱	-	-	-	-	-	-	-
خمین	-	-	-	۲	-	-	-	-	-	-	-
دلیجان	-	-	-	۲	-	-	-	-	-	-	-
ساوه	۱	-	-	۵	۲	۱	-	-	-	-	-
سربند	-	-	-	-	-	-	-	-	-	-	-
محلات	-	-	-	۱	-	-	-	-	-	-	-

جدول ۴-۱۶- تعداد پزشکان شاغل در بخش بهداشتی درمانی دانشگاه علوم پزشکی برحسب نوع تخصص به تفکیک شهرستان :

۱۳۷۹ (دنباله)

شهرستان	ایزیولوژی حلق و بینی	گوش و چشم	زنان	بیهوشی	رادیولوژی	پاتولوژی آزمایشگاهی	نفتولوژی	بیهوشی دکتر
کل استان	۱	۹	۸	۲۳	۹	-	۱	۲
آشتیان	-	-	-	-	-	-	-	-
اراک	۱	۶	۶	۱۱	۳	-	۱	۲
تفرش	-	-	-	۲	۱	-	-	-
خمین	-	۱	-	۱	۱	-	-	-
دلیجان	-	-	-	۲	۱	-	-	-
ساوه	-	۲	۲	۷	۴	-	-	-
سربند	-	-	-	-	-	-	-	-
محلات	-	-	-	۱	۱	-	-	-

مأخذ: دانشگاه علوم پزشکی و خدمات درمانی استان مرکزی.

جدول ۵-۱۶- تعداد و سهم پزشکان هر شهرستان و نسبت جمعیت پزشک در شهرستانهای استان مرکزی ۱۳۷۹

شهرستان	جمعیت ۱۳۷۵	تعداد پزشک	درصد نسبت به کل استان	جمعیت به ازاء یک پزشک	پزشک به ازاء نفر
کل استان...	۱۲۶۷۰۴۷	۸۷۷	۱۰۰	۱۴۳۵	۷۰
آشتیان.....	۲۱۹۹۸	۱۶	۱/۸	۱۳۴۵	۷۲
اراک.....	۶۱۵۱۳۳	۲۵۶	۵۲/۰	۱۳۴۱	۷۲
تفرش.....	۵۳۸۵۲	۳۲	۳/۹	۱۵۸۴	۶۳
خمین.....	۱۲۲۱۱۹	۶۵	۷/۴	۱۸۷۸	۵۳
دلیجان.....	۲۲۰۲۹	۳۸	۴/۳	۱۱۰۶	۹۰
ساوه.....	۳۳۰۳۸۱	۱۸۳	۲۰/۹	۱۲۵۹	۷۹
سربند.....	۱۳۵۳۷۳	۵۳	۶/۰	۲۵۵۵	۳۹
محلات.....	۴۶۱۷۲	۳۲	۳/۷	۱۴۴۳	۶۹

مأخذ: دانشگاه علوم پزشکی و خدمات درمانی استان مرکزی.

جدول ۶-۱۶- امکانات بهداشتی و درمانی موجود استان بر حسب نوع به تفکیک شهرستان : ۱۳۷۹

شهرستان	بیمارستان		زایشگاه شهری		مرکز بهداشت	آسایشگاه	مرکز بهداشتی و درمانی بر مبنای:			
	تعداد	تخت	تعداد	تخت			جمع	شهری	روستایی	بهداشت
کل استان.....	۱۳	۱۷۳۶	۲	۱۷۳	۹	۰	۱۲۸	۵۷	۷۱	۴۱۶
آشتیان.....	۱	۲۵	۰	۰	۱	۰	۴	۱	۳	۱۵
اراک.....	۴	۹۱۰	۱	۹۶	۲	۰	۲۸	۲۴	۲۴	۱۲۳
خمین.....	۱	۱۱۳	۰	۰	۱	۰	۱۵	۵	۱۰	۵۳
تفرش.....	۱	۹۶	۰	۰	۱	۰	۱۱	۳	۸	۲۳
دلیجان.....	۱	۹۶	۰	۰	۱	۰	۷	۴	۲	۱۳
ساوه.....	۳	۲۸۲	۱	۷۷	۱	۰	۲۱	۱۲	۹	۷۲
سربند.....	۱	۹۶	۰	۰	۱	۰	۱۹	۷	۱۲	۸۵
محلات.....	۱	۹۶	۰	۰	۱	۰	۶	۴	۲	۱۰

فصل شانزدهم / بهداشت و درمان کج ۳۵۸

جدول ۱۶-۶-۱ امکانات بهداشتی و درمانی موجود استان بر حسب نوع و به تفکیک شهرستان: ۱۳۷۹ (دنباله)

شهرستان	آزمایشگاه		رادیولوژی		فیزیوتراپی		داروخانه	
	دولتی	خصوصی و سایر مؤسسات	دولتی	خصوصی و سایر مؤسسات	دولتی	خصوصی	دولتی	خصوصی
کل استان	۸۸	۳۷	۱۶	۲۱	۳	۱۴	۲	۸۳
اراک	۲۶	۲۰	۵	۱۲	۱	۸	۰	۲۹
آشتیان	۵	۰	۱	۰	۰	۰	۰	۱
خمین	۱۲	۲	۲	۱	۰	۲	۱	۵
نقرش	۶	۲	۱	۰	۱	۰	۰	۳
دلیجان	۷	۱	۱	۰	۰	۱	۰	۳
ساوه	۱۵	۷	۳	۴	۰	۲	۱	۱۵
سریند	۹	۳	۱	۲	۰	۱	۰	۳
محلات	۸	۲	۲	۲	۱	۰	۰	۴

* کلینیکهای وابسته به دانشگاه.

مأخذ: دانشگاه علوم پزشکی و خدمات بهداشتی و درمانی استان مرکزی.

جدول ۷-۱۶-۲ تعداد بیمارستان و تخت فعال مؤسسات درمانی استان: ۱۳۷۹

تخت	بیمارستان	شرح
۱۹۰۹	۱۵	جمع
۱۳۰۷	۱۱	وابسته به دانشگاه علوم پزشکی و خدمات بهداشتی درمانی
۲۵۰	۱	خصوصی بیمارستان قنس اراک
۳۵۲	۳	سایر بیمارستان تأمین اجتماعی سریندو ساوه

مأخذ: دانشگاه علوم پزشکی و خدمات بهداشتی درمانی استان مرکزی.

جدول ۸-۱۶- مشخصات خانه‌های بهداشت به تفکیک شهرستان - ۱۳۷۹

شهرستان	تعداد		جمعیت روستایی	تعداد روستاهای تحت پوشش	تعداد کل
	فعال	غیر فعال			
کل استان	۲۱۱	۱۲	۵۰۸۸۱۶	۱۳۴۱	۲۲۳
آشنیاب	۱۵	-	۱۱۶۸۶	۲۰	۱۵
اراک	۱۱۹	۲	۱۹۵۸۴۵	۲۹۶	۱۲۱
تفرش	۲۲	۱	۳۷۲۶۵	۱۲۸	۲۳
خمین	۵۳	۳	۶۰۰۶۳	۱۸۴	۵۶
دلیجان	۱۳	-	۱۱۹۰۳	۷۲	۱۳
ساوه	۷۳	۲	۷۸۰۰۹	۳۵۶	۷۵
سربند	۸۵	۲	۱۰۴۷۱۲	۲۲۳	۸۷
محلات	۱۰	-	۹۱۴۱	۲۰	۱۰

مأخذ: دانشگاه علوم پزشکی و خدمات بهداشتی درمانی استان مرکزی.

فصل شانزدهم / بهداشت و درمان / ۳۶۰

جدول ۹-۱۶- مؤسسات بقبلی تعداد تخت و کمبود آن نسبت به استاندارد بر حسب شهرستانهای استان مرکزی: ۱۳۷۹

شهرستان	جمعیت (۱)	تعداد بیمارستان و زایشگاه (۲)	تخت موجود فعال میانگین سال ۷۹ (۳)	تخت برای هر ۱۰۰۰ نفر سینه‌فندگی دولتی و خصوصی	تخت لازم دقیق استاندارد ۱/۵ برای هزار نفر (تخت ثابت)	وضعیت نیاز به تخت بر حسب استاندارد
کل استان	۱۲۶۷۲۷	۱۵	۱۰۲۹	۱/۵	۱۹۰۹	
آشتیان	۲۱۹۹۸	۱	۲۱	۲	۳۲	
اراک	۶۱۵۱۳۳	۵	۵۹۸	۱/۶	۹۲۳	
نفرس	۵۳۸۵۲	۱	۶۰	۱/۸	۸۰	
خمین	۱۲۲۱۰۹	۱	۹۶	۰/۹	۱۸۸	
دلیجان	۲۲۰۲۹	۱	۲۸	۲/۳	۶۳	
ساوه	۲۳۰۳۸۱	۲	۱۸۳	۱/۶	۳۳۸	
سربند	۱۳۵۳۷۳	۱	۰	۰/۷	۲۰۶	
محلان	۲۶۱۷۲	۱	۳۳	۲	۷۲	

(۱) محاسبه جمعیت با مبنای جمعیت ۱۳۷۵ و رشد متوسط مورد نظر برای سال ۱۳۷۹ در دانشگاه علوم پزشکی انجام شده است.

(۲) بیمارستان حضرت آیت ا... خوانساری خیریه و وابسته به سپاه در آمار فوق ذکر نشده است.

(۳) بدون خصوصی و خیریه و تأمین اجتماعی.

مآخذ: دانشگاه علوم پزشکی و خدمات درمانی استان مرکزی -

جدول ۸-۱۶- مشخصات خانه‌های بهداشت به تفکیک شهرستان: ۱۳۷۹

شهرستان	تعداد		تعداد روستاهای تحت پوشش	جمعیت روستاهای تحت پوشش (نفر)	شهرستان
	فعال	غیرفعال			
کل استان	۲۱۱	۱۲	۱۳۲۱	۵۰۸۸۱۴	
آشنیاز	۱۵		۲۰	۱۱۶۸۴	
اراک	۱۱۹	۲	۲۹۶	۱۹۵۸۳۵	
تفرش	۲۲	۱	۱۲۸	۳۷۲۶۵	
خمین	۵۳		۱۸۴	۶۰۰۶۳	
دلیجان	۱۳		۷۳	۱۱۹۰۳	
ساوه	۷۳	۲	۳۵۶	۷۸۰۰۹	
سریفند	۸۵	۲	۲۲۳	۱۰۴۷۱۴	
محلات	۱۰		۲۰	۹۱۴۱	

مأخذ: دانشگاه علوم پزشکی و خدمات بهداشتی درمانی استان مرکزی.

فصل شانزدهم / بهداشت و درمان ۳۶۰

جدول ۹-۱۶- مؤسسات بالینی، تعداد تخت و کمبود آن نسبت به استاندارد بر حسب شهرستانهای استان مرکزی: ۱۳۷۹

شهرستان	جمعیت (۱)	تعداد بیمارستان و زایشگاه (۲)	تخت موجود فعال میانگین سال (۳) ۷۹	تخت برای هر ۱۰۰۰ نفر	تخت لازم بقیه استاندارد ۱/۵	وضعیت نیاز به تخت بر حسب استاندارد
کل استان.....	۱۲۶۷۴۷	۱۵	۱۰۴۹	۱/۵	۱۹۰۹	
آشتیان.....	۲۱۹۹۸	۱	۲۱	۲	۳۴	
اراک.....	۶۱۵۱۳۳	۵	۵۹۸	۱/۶	۹۴۳	
تفرش.....	۵۳۸۵۲	۱	۶۰	۱/۸	۸۰	
خمین.....	۱۲۲۱۰۹	۱	۹۶	۰/۹	۱۸۸	
دلیجان.....	۲۲۰۲۹	۱	۴۸	۲/۳	۶۳	
ساوه.....	۲۳۰۳۸۱	۴	۱۸۳	۱/۶	۳۳۸	
سریند.....	۱۴۵۳۷۳	۱	۰	۰/۷	۲۰۶	
محلان.....	۴۶۱۷۲	۱	۳۳	۲	۷۲	

(۱) محاسبه جمعیت، با مبنای جمعیت ۱۳۷۵ و رشد متوسط مورد نظر برای سال ۱۳۷۹ در دانشگاه علوم پزشکی انجام شده است.

(۲) بیمارستان حضرت آیت ا... خوانساری خیریه و وابسته به سپاه در آمار فوق ذکر نشده است.

(۳) بدون خصوصی و خیریه و تأمین اجتماعی.

مأخذ: دانشگاه علوم پزشکی و خدمات درمانی استان مرکزی.

آمارنامه استان مرکزی ۳۶۱

جدول ۱۰-۱۶- امکانات بهداشتی و درمانی وابسته به دانشگاه علوم پزشکی و خدمات بهداشتی درمانی استان ۱۳۷۹ واحد تعداد

شهرستان	خانهای بهداشت	مراکز بهداشتی و درمانی شهری	مرکز بهداشتی و درمانی روستایی	تعداد دز و حلقه‌های ویشی	تعداد ایستگاه‌های پمپ
کل استان.....	۴۱۶	۴۴	۷۱	۲	۸۸
آشتیان.....	۱۵	۱	۳	۰	۵
اراک.....	۱۲۳	۱۵	۲۴	۰	۲۶
تفرش.....	۴۳	۳	۸	۰	۶
خمین.....	۵۳	۴	۱۰	۱	۱۲
دلیجان.....	۱۳	۳	۳	۰	۷
ساوه.....	۷۴	۱۰	۹	۱	۱۵
سربند.....	۸۵	۵	۱۲	۰	۹
محلات.....	۱۰	۳	۲	۰	۸

جدول ۱۰-۱۶- امکانات بهداشتی و درمانی وابسته به دانشگاه علوم پزشکی و خدمات بهداشتی درمانی استان ۱۳۷۹ (بیماله)

شهرستان	تعداد بیمارستان و زایشگاه	تعداد تخت ثابت بیمارستان	پزشک عمومی	دندانپزشک	پزشک متخصص	دکتر آزمایشگاه
کل استان...	۱۱	۱۴۰۷	۲۵۹	۳۷	۱۸۶	۱۴
آشتیان.....	۱	۲۵	۱۲	۲	۲	۰
اراک.....	۳	۵۹۶	۸۳	۶	۱۰۹	۹
تفرش.....	۱	۹۶	۲۰	۳	۵	۰
خمین.....	۱	۱۱۳	۲۶	۲	۱۲	۲
دلیجان.....	۱	۹۶	۱۵	۵	۹	۱
ساوه.....	۳	۲۶۵	۵۶	۱۲	۴۴	۲
سربند.....	۰	۰	۳۳	۳	۰	۰
محلات.....	۱	۹۶	۱۴	۲	۵	۰

مآخذ: دانشگاه علوم پزشکی و خدمات بهداشتی درمانی استان - اراک

فصل شانزدهم / بهداشت و درمان ۳۶۲

جدول ۱۱-۱۶- آمار فعالیت بیمارستانهای دانشگاه علوم پزشکی استان مرکزی بر حسب شهرستان: ۱۳۷۹

شهرستان	بستری شدگان	کل مرخص شدگان	درصد اشغال تخت	متوسط روزهای بستری
کل استان.....	۶۸۰۴۳	۶۷۸۷۶	۵۹	۳
آشتیان.....	۳۹۲	۵۰۰	۱۵	۲
اراک.....	۴۰۳۸۷	۳۹۴۷۵	۶۶	۴
تفرش.....	۲۴۸۱	۲۳۹۶	۲۵	۲
خمین.....	۵۷۵۷	۵۵۵۰	۳۸	۲
دلیجان.....	۲۶۱۹	۳۰۹۶	۶۴	۴
ساوه.....	۱۲۳۸۴	۱۲۹۵۹	۵۵	۳
سربند.....	۰	۰	۰	۰
محلات.....	۳۹۲۳	۳۹۰۰	۷۱	۳

مأخذ: دانشگاه علوم پزشکی و خدمات بهداشتی درمانی استان مرکزی.

جدول ۱۲-۱۶- موارد بیماریهای واگیر دیده شده در معاینات بالینی بر حسب شهرستان: ۱۳۷۹

شهرستان	اورام ملتحمه عفونی		تراخم		سرخک	
	روستائی	شهری	روستائی	شهری	روستائی	شهری
کل استان.....	-	-	-	-	-	۲۸۰
آشتیان.....	-	-	-	-	-	۱۵
اراک.....	-	-	-	-	-	۱
تفرش.....	-	-	-	-	-	۴۱
خمین.....	-	-	-	-	-	-
دلیجان.....	-	-	-	-	-	۱۸
ساوه.....	-	-	-	-	-	۵۲
سربند.....	-	-	-	-	-	۸۱
محلات.....	-	-	-	-	-	۷۲

امارنامه استان مرکزی ۳۶۳

جدول ۱۲-۱۶. موارد بیماریهای واگیر دیده شده در معاینات بالینی برحسب شهرستان: ۱۳۷۹ (رنجانه)

شهرستان	سیاه سرفه		کجلی	
	شهری	روستائی	شهری	روستائی
کل استان.....	-	-	۱۲۲	-
اراک.....	-	-	۳۶	-
آشتیان.....	-	-	۵	-
تفرش.....	-	-	۳۹	-
خمین.....	-	-	۳۹	-
دلیجان.....	-	-	-	-
ساوه.....	-	-	۹	-
سربند.....	-	-	۱۰	-
محلات.....	-	-	۲	-

جدول ۱۲-۱۶. موارد بیماریهای واگیر دیده شده در معاینات بالینی برحسب شهرستان: ۱۳۷۸ (بنیاله)

شهرستان	کزاز		حیوان گزیدگی		هیانتب های عفونی	
	شهری	روستائی	شهری	روستائی	شهری	روستائی
کل استان.....	۱	۰	۱۵۷۲	-	۲۶۲	-
اراک.....	۱	۰	۸۲۰	-	۲۰۰	-
آشتیان.....	۰	۰	۳۰	-	۱۷	-
تفرش.....	۰	۰	۹۲	-	-	-
خمین.....	۰	۰	۱۲۷	-	۵	-
دلیجان.....	۰	۰	۶۷	-	-	-
ساوه.....	۰	۰	۱۵۰	-	۲	-
سربند.....	۰	۰	۲۲۷	-	۱۰	-
محلات.....	۰	۰	۵۷	-	۲۶	-

فصل شانزدهم / بهداشت و درمان ۳۶۴

جدول ۱۲-۱۶- موارد بیماریهای واگیر دیده شده در معاینات بالینی برحسب شهرستان: ۱۳۷۹ (دنباله)

شهرستان	آبله مرغان		انواع اسهال	
	شهری*	روستائی	شهری*	روستائی
کل استان.....	-	-	۱۷۸	-
آشتیان.....	-	-	-	-
اراک.....	-	-	۱۲	-
نفرش.....	-	-	۱	-
خمین.....	-	-	۶	-
دلیجان.....	-	-	-	-
ساوه.....	-	-	۵۱	-
سربند.....	-	-	۸۵	-
محلات.....	-	-	۲۳	-

* تمام موارد در آزمایشگاه شهری مورد آزمایش واقع شده و به این علت امکان تفکیک بین شهری و روستایی موجود نیست.
 مأخذ: دانشگاه علوم پزشکی و خدمات بهداشتی درمانی استان مرکزی.

جدول ۱۳-۱۶- موارد بیماریهای واگیر دیده شده در آزمایشگاه برحسب شهرستان: ۱۳۷۹

شهرستان	سلریوی	سوزاکارتریت گونوکوک	سیاه زخم	سقلیمس درجه ۱ و ۲	فلج اطفال	مننژیت
کل استان.....	۱۲۷	۳۱۵	۱۱	۰	۰	۵
آشتیان.....	۱	۲	۰	۰	۰	۰
اراک.....	۶۰	۲۳۳	۴	۰	۰	۳
نفرش.....	۲	-	۰	۰	۰	۰
خمین.....	۸	۲۸	۰	۰	۰	۰
دلیجان.....	۵	-	۰	۰	۰	۱
ساوه.....	۳۵	۵۲	۰	۰	۰	۱
سربند.....	۷	-	۶	۰	۰	۰
محلات.....	۹	-	۱	۰	۰	۰

جدول ۱۳-۱۶- موارد بیماریهای واگیر دیده شده در آزمایشگاه بر حسب شهرستان ۱۳۷۹ (دستاله)

شهرستان	انگلهای روده‌ای	تب مالت	چذام	حصیه و شبه حصیه	دیفتری	سالک
کل استان	-	۵۲۲	-	۱۷	-	۲۹
آشتیان	-	۲۳	-	-	-	-
اراک	-	۲۸۹	-	۱۰	-	۱۵
تفرش	-	۳۰	-	۱	-	۶
خمین	-	۲۴	-	۱	-	-
دلیجان	-	۱۸	-	-	-	۵
ساوه	-	۲۱	-	-	-	-
سربند	-	۸۸	-	۵	-	-
محلات	-	۲۹	-	-	-	۳

مأخذ: دانشگاه علوم پزشکی و خدمات بهداشتی درمانی استان مرکزی.

جدول ۱۲-۱۶- دفعات واکسیناسیون انجام شده شهرستانهای استان مرکزی: ۱۳۷۹

شهرستان	دیفتری کزاز سیاه سرفه ۳۵۵	توأم کز زوزنان باردار	هپاتیت ۲	سرخک ۱	فحص منقار پولیو ۳	بمنزله سل زیر یکسال
کل استان	۱۹۸۱۷	۸۱۶۷	۲۰۱۹۲	۲۰۴۵۷	۱۹۸۳۳	۱۹۸۸۲
آشتیان	۲۱۷	۹۶	۲۱۵	۲۱۵	۲۱۷	۱۲۰
اراک	۹۶۱۶	۳۲۷۳	۹۸۱۲	۱۰۰۶۲	۹۶۱۷	۱۱۰۸۵
تفرش	۶۱۴	۱۳۲	۶۳۱	۶۳۱	۶۱۴	۵۶۵
خمین	۱۵۵۰	۶۶۹	۱۵۱۳	۱۵۰۸	۱۵۵۰	۱۵۹۱
دلیجان	۶۸۱	۲۹۰	۶۴۲	۶۴۲	۶۸۱	۶۳۰
ساوه	۲۵۵۶	۲۳۶۶	۲۶۲۴	۲۶۲۴	۲۵۷۱	۲۳۱۱
سربند	۱۹۷۲	۹۵۲	۲۱۱۱	۲۱۱۱	۱۹۷۰	۹۶۲
محلات	۶۱۱	۱۸۶	۶۴۲	۶۴۲	۶۱۱	۶۱۸

مأخذ: دانشگاه علوم پزشکی و خدمات بهداشتی درمانی استان مرکزی.

فصل شانزدهم / بهداشت و درمان ۳۶۶

جدول ۱۵-۱۶- فعالیت آموزش بهداشت: ۱۳۷۹

جمع مناطق	مناطق روستائی	مناطق شهری	نوع فعالیت
۳۷۶۹۹	۲۵۷۶۶	۱۱۹۳۳	تعداد جلسات سخنرانی آموزشی تشکیل شده.....
۷۱۶۳۸۳	۳۷۰۳۰۱	۳۴۹۰۸۲	تعداد شرکت کنندگان در جلسات آموزشی.....
۱۳۵۷	۱۰۵۲	۳۰۵	تعداد کلاسهای بهداشتی (دوره).....
۴۰۰۹	۲۵۶۵	۱۴۴۴	کل ساعات دوره کلاسی بهداشتی.....
۱۷۱۲۳	۱۰۵۱۴	۶۶۰۹	تعداد شرکت کنندگان در کلاسها.....
۴۲۵	-	۴۲۵	تعداد فیلمهای بهداشتی نمایش داده شده.....
۲۷۸۲	۱۲۵۷	۱۵۲۵	تعداد اسلاید نمایش داده شده (بار).....
۸۰۶۴۰	۳۴۶۰۲	۴۶۰۳۸	تعداد تماشاچیان فیلمها.....
۸۱	-	۸۱	تعداد پیامهای پخش شده از رادیو (بار).....
۱۵	-	۱۵	تعداد پیامهای پخش شده از تلویزیون (بار).....
۱۶	-	۱۶	تعداد پیامهای درج شده در جراید.....
۵۲۷۹۵۴	۱۴۳۷۹۰	۳۸۴۱۶۴	تعداد نشریات بهداشتی توزیع شده (برگ).....
۹۳۱۱۲	۲۳۹۸	۹۰۷۱۴	تعداد پوسترهای بهداشتی توزیع شده (برگ).....

مأخذ: دانشگاه علوم پزشکی و خدمات بهداشتی درمانی استان مرکزی.

جدول ۱۶-۱۶- آمار فعالیت بهداشت مدارس توسط دانشگاه علوم پزشکی و خدمات بهداشتی درمانی ۱۳۷۹

مناطق روستائی	مناطق شهری	نوع فعالیت
-	-	تعداد دانش آموزان و کارکنانی که از نظر انگل‌های روده‌ای بررسی شده‌اند.....
-	-	تعداد دانش آموزان و کارکنانی که از نظر بیماری سل بررسی شده‌اند.....
۷۲۲۴۰	۲۲۱۲	فعالیت‌های آموزشی و کمک آموزشی (تعداد دانش آموزان و مربیان).....
۲۹۲۸	۶۶	تعداد موارد کمک‌های اولیه.....

مأخذ: دانشگاه علوم پزشکی و خدمات بهداشتی درمانی استان مرکزی

جدول ۱۶-۱۷- آمار مبارزه با بیماری‌های سل دانشگاه علوم پزشکی و خدمات بهداشتی درمانی ۱۳۷۹

جمع	زن	مرد	نوع فعالیت
۷۲	۲۷	۲۷	سل ریوی خلط مثبت.....
۲۵	۲۴	۲۱	سل ریوی خلط منفی.....
۶۵	۴۶	۱۹	سل خارج ریوی.....
۸۱	-	-	بهبود.....

مأخذ: دانشگاه علوم پزشکی و خدمات بهداشتی درمانی استان مرکزی

جدول ۱۶-۱۸- موارد مراجعه بیماران به مراکز اورژانس: ۱۳۷۹

تعداد	شرح
۷۲۲۲	جمع.....
۵۷۶	تصادف.....
۰	جراحی.....
۱۸۲	حوادث.....
۴۹۹	خونریزی مغزی.....
۱۴۶۲	داخلی.....
۶۳	روانی.....
۳۱۲	زنان و زایمان.....
۷۲	سوختگی.....
۱۲۶	عفونی.....
۹۵۵	قلبی.....
۳۶۹	مسمومیت.....
۲۸۲۵	سایر (سر درد، فشار بالا، کانسر، تشنج، اعصاب).....

مأخذ: دانشگاه علوم پزشکی و خدمات بهداشتی درمانی استان مرکزی

فصل شانزدهم / بهداشت و درمان که ۳۶۸

جدول ۱۹-۱۶- مراجعین به کلینیکهای تنظیم خانواده در شهرستانهای استان مرکزی: ۱۳۷۹

مراجعین	کلینیک	شهرستان
۱۷۲۰۳	۴۷۹	کل استان
۸۱۹۴	۱۵۶	اراک
۹۷	۱۶	آشتیان
۴۹۰	۴۶	تفرش
۱۱۸۵	۵۸	خمین
۴۷۳	۱۶	دلیجان
۳۳۷۴	۸۵	ساوه
۲۶۶۴	۸۸	سربند
۶۲۶	۱۴	محلات

مآخذ: دانشگاه علوم پزشکی و خدمات بهداشتی درمانی استان مرکزی.

جدول ۲۰-۱۶- فعالیتهای تنظیم خانواده: ۱۳۷۹

کل مراجعین (جهت وسایل پیشگیری و مراجعین طبی)	متوسط پرونده فعال	شهرستان
۶۲۳۵۸۴	-	کل استان
۲۸۳۷۰۴	-	اراک
۱۰۷۴۴	-	آشتیان
۲۷۶۵۶	-	تفرش
۵۲۵۰۲	-	خمین
۱۷۹۱۶	-	دلیجان
۱۱۵۳۸۱	-	ساوه
۵۵۱۳۷	-	سربند
۲۰۵۴۴	-	محلات

مآخذ: دانشگاه علوم پزشکی و خدمات بهداشتی درمانی استان مرکزی.

جدول ۲۱-۱۶- فعالیت دندانپزشکی دانشگاه علوم پزشکی استان مرکزی ۱۳۷۹

سایر موارد	معاینه شدگان و آموزش بهداشت	ظورابد تراپی	پروتز پارسیل	پروتز دست دندان	خارج کردن دندان	جراحیهای دندان	معالجات دارویی	پیشگیری	
								معالجه لثه	دندانپزشکی ترمیمی
۳۹۸۵	۴۰۸۳	۱۲۲	-	-	۵۱۹۵۷	-	-	۲۵۳۰	۷۲۳۹

مأخذ: دانشگاه علوم پزشکی و خدمات بهداشتی درمانی استان مرکزی

جدول ۲۲-۱۶- تعداد و درصد مرگ و میر شهر اراک به تفکیک ۱۷ گروه بیماری : ۱۳۷۹

درصد	تعداد	گروه بیماری
۱۰۰	۵۰۷۷	جمع
۱/۱	۵۸	بیماریهای عفونی و انگلی
۱۲/۶	۶۲۲	سرطان و سایر تومورها
۱/۹	۹۷	بیماریهای غدد داخلی، تغذیه و متابولیک
۰/۴	۱۸	بیماریهای حوز و اعضاء خونساز
۰/۷	۳۴	ناراحتیهای روانی
۰/۵	۲۶	بیماریهای دستگاه اعصاب و اعضاء حسی
۳۷/۴	۱۹۰۰	بیماریهای دستگاه گردش خون
۵/۹	۳۰۰	بیماریهای دستگاه تنفس
۲/۳	۱۲۴	بیماریهای دستگاه گوارش
۲/۲	۱۱۱	بیماریهای دستگاه تناسلی و ادرار
۰	۰	عوارض حاملگی، زایمان و نفاس
۰/۱	۴	بیماریهای پوست و نسوج زیر جلد
۰/۲	۷	بیماریهای دستگاه عضلات و اسکلت
۴/۲	۲۱۴	ناهنجاریهای مادرزادی
۳/۲	۱۶۳	بیماریهای نوزادان
۱۴/۱	۷۱۸	علائم و حالات بد تعریف شده
۱۲/۶	۶۲۲	سوانح، مسمومیتها و خودکشی
۰/۴	۱۹	نامشخص

مأخذ: دانشگاه علوم پزشکی و خدمات بهداشتی درمانی استان مرکزی

فصل شانزدهم / بهداشت و درمان ۳۷۰

جدول ۲۳-۱۶- موارد آزمایشهای انجام شده توسط پایگاه انتقال خون اراک بر حسب نوع آزمایش: ۱۳۷۹

تعداد موارد	شرح
۷۴۶۶	جمع کل
۱۹۹۳	آزمایش HBSAG
۹۱۸	آزمایش HCV
۱۱۰۹	آزمایش HBSAb
۱۰۷۱	آزمایش HBSAb
۵۵	آزمایش V.D.R.L
۶۰۷	آزمایش ANTI HIV
۷۲۵	گروه خون
۵۰۴	HBe.Ag
۲۸۴	HBe.Ab
-	کراس مچ بدون آنتی بادی

مأخذ: پایگاه منطقه‌ای سازمان انتقال خون اراک.

جدول ۲۴-۱۶- میزان خون گرفته شده و خون داده شده توسط پایگاه منطقه‌ای انتقال خون اراک به تفکیک پایگاه ۱۳۷۷-۷۹

خون داده شده (واحد)			خون گرفته شده (واحد)			پایگاهها
۱۳۷۹	۱۳۷۸	۱۳۷۷	۱۳۷۹	۱۳۷۸	۱۳۷۷	
۹۰۵	۷۲۱	۶۰۵	۱۳۵۰	۱۱۲۰	۱۰۷۵	پایگاه بیمارستانی خمین
۷۲۰	۵۲۳	۴۳۰	-	-	-	پایگاه بیمارستانی شازند
۲۹۱	۲۹۳	۳۲۳	-	-	-	پایگاه بیمارستانی بلجان
۱۲۶	۱۰۲	۴۵	۳۰۰	۱۲۰	۹۹	پایگاه بیمارستانی محلات
۱۲۹	۱۲۰	۴۱	۱۷۹	۱۵۰	۱۳۳	پایگاه بیمارستانی آشتیان
۱۸۲۳۳	۱۰۸۱۷	۶۸۰۹	۲۱۰۶۶	۲۳۶۱۶	۱۹۲۰۲	پایگاه استان مرکزی
۱۰۷۹	۳۰۷۱	۱۰۲۲	-	-	-	پایگاه رشت
۸۸۱۰	۲۱۳۵	۶۷۸	-	-	-	تهران پالایشگاه
۱۱۴۴	۱۵۱۵	۲۲۱۲	-	-	-	پایگاه ساری
۱۱۷	۶	۱۳	-	-	-	پایگاه قم
۸۰۴	-	۱۰۷	-	-	-	پایگاه اصفهان
۱۵۶۱	۸	۴۱	-	-	-	پایگاه گلپایگان

مأخذ: پایگاه منطقه‌ای سازمان انتقال خون اراک.

اصولنامه استان مرکزی ۳۷۱.۴

جدول ۲۵-۱۶- توزیع خون کامل و فرآورده‌های خونی به مراکز درمانی توسط سازمان انتقال خون اراک و ساوه: ۱۳۷۹

فرآورده‌ها بر حسب تولیدات و توزیع	خون کامل W.B		گلبول قرمز متراکم		پلاسما تازه (FFP)		پلاکت P.T	
	تعداد	درصد	تعداد	درصد	تعداد	درصد	تعداد	درصد
تولیدات.....	۱۶۶۳	۷/۲۶	۲۰۳۷۷	۸۹	۱۲۰۲۶	۵۲.۵	۴۸۳۴	۲۱/۱۱
توزیع.....	۲۳۷۱	۱۰/۳۹	۱۸۲۳۳	۷۹/۹	۸۸۵۰	۳۸/۸۱	۳۹۴۰	۱۷/۲۷

جدول ۲۵-۱۶- توزیع خون کامل و فرآورده‌های خونی به مراکز درمانی توسط سازمان انتقال خون اراک و ساوه: ۱۳۷۹ (دنباله)

فرآورده‌ها بر حسب تولیدات و توزیع	S.D.P		کرایو		پشمه‌دهنده C.P.P		گلبول شسته شده	
	تعداد	درصد	تعداد	درصد	تعداد	درصد	تعداد	درصد
تولیدات.....	۶۶۸۷	۲۹/۲	۶۶۹۶	۲۹/۲۴	۰	۰	۱۳۹۰	۶/۰۷
توزیع.....	۳۳۳۳	۱۴/۶۱	۲۵۷۱	۲۰	۰	۰	۱۳۹۰	۶/۰۹

مأخذ: پایگاه منطقه‌ای سازمان انتقال خون اراک و ساوه

جدول ۲۶-۱۶- فعالیتهای خونگیری در استان مرکزی: ۱۳۷۹

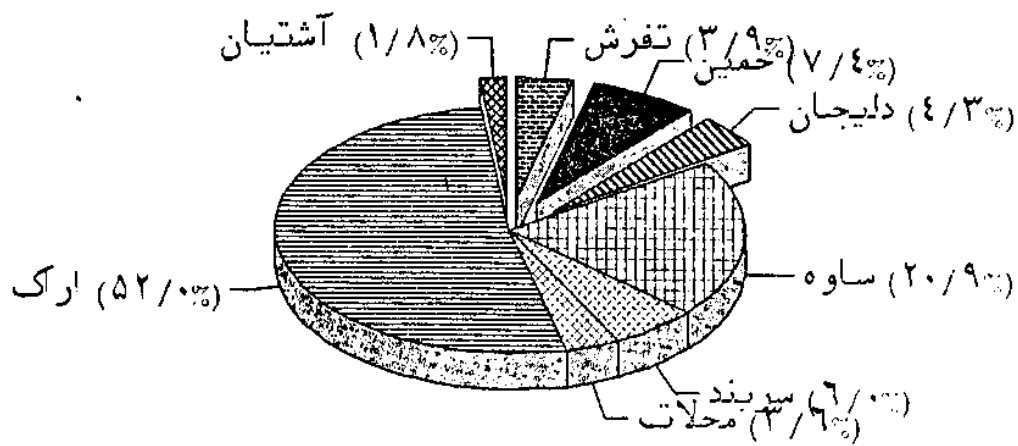
نام پایگاه	مراکز خونگیری و تعداد واحد خون گرفته شده	بازوطلب اهداکننده	مردود	نمشر	خون بعبده		خون OUI	خون سالم
					تعداد	درصد		
ادارات.....	۳۴۷	۳۲	۳۲	۲	۳۱۵	۱/۸	۰	
کارخانه‌ها.....	۲۶۴۰	۲۸۱	۲۸۱	۳	۲۳۵۹	۱۲/۲۷	۰	
پایگاه.....	۳۳۹۴	۵۳۴	۵۳۴	۱۴	۲۸۶۰	۱۷/۲۰	۰	
اراک کانتینر.....	۹۴۱۲	۶۹۷	۶۹۷	۲۰	۸۷۱۵	۵۲/۳۳	۰	
شهرهای تابعه.....	۲۳۰۵	۴۷۱	۴۷۱	۵	۱۸۳۴	۱۱/۸۰	۰	
اماکن مذهبی.....	۵۷۶	۱۳۳	۱۳۳	۲	۴۴۳	۲/۵۰	۰	
جمع.....	۱۸۶۷۴	۲۱۴۸	۲۱۴۸	۴۶	۱۶۵۲۶	۱۰۰	۸۷۲	
ادارات.....	۷۳۰	۲۸	۲۸	۵	۷۱۲	۱۱/۱۹	۰	
اماکن مذهبی.....	۳۴۲	۳۳	۳۳	۳	۳۰۸	۴/۸۴	۰	
ساوه کارخانه‌ها.....	۳۴۴۲	۳۱۷	۳۱۷	۱۳	۳۱۲۵	۴۹/۱۲	۰	
مراکز نظامی.....	۱۱۶	۲۳	۲۳	۹	۹۳	۱/۲۲	۰	
پایگاه.....	۲۳۸۰	۲۴۹	۲۴۹	۸	۲۱۳۱	۳۳/۵	۰	
جمع.....	۷۰۲۰	۶۵۱	۶۵۱	۳۸	۶۳۶۱	۹۰/۷	۱۳۱۹	
جمع کل.....	۲۵۶۹۴	۲۷۹۹	۲۷۹۹	۹۴	۲۲۸۹۵	۱۰۰	۲۱۹۱	

* خون OUI شده شامل خونهای تاریخ گذشته نیز می‌باشد.
مأخذ: پایگاه منطقه‌ای سازمان انتقال خون استان مرکزی.

ص؟

۱۶-۱. توزیع پزشکان و دندانپزشکان استان
برحسب شهرستان ۱۳۷۹

مبنا: جدول ۱۶-۲




۱۶ ۲ بستری شدگان در بیمارستانهای وابسته به
دانشگاه علوم پزشکی استان بر حسب شهرستان ۱۳۷۹

مبنا: جدول ۱۱-۱۶



فصل هفدهم

فرهنگ، ورزش و گردشگری



تعاریف و مفاهیم

○ اعضا، مراکز فرهنگی - هنری وابسته به کانون فکری کودکان و نوجوانان:

کودکان و نوجوانان ۶ تا ۱۸ ساله که بصورت عضو از خدمات مراکز فرهنگی هنری استفاده می کنند.

○ طرح کانون - مدرسه :

به منظور استفاده بهینه از ظرفیت‌های موجود در مراکز فرهنگی هنری کانون پرورش فکری کودکان و نوجوانان و توسعه ارتباطات و همکاریهای مدارس و کانون و پیوند آموزشهای مدرسه‌ای با آموزشهای فرا مدرسه‌ای و کمک به رشد و خلاقیت و مهارتهای دانش آموزان دوره ابتدایی و ترویج و اعتلاء فرهنگ کتابخوانی طرح کانون مدرسه در ۳۰۰ مرکز فرهنگی هنری کانون کشور در سال تحصیلی ۸۰-۷۹ به اجرا در آمد هر مرکز فرهنگی هنری پذیرای ۲۴ کلاس ابتدایی (۱۲ کلاس دختر ۱۲ کلاس پسر) هستند. در این طرح سهمیه استان مرکزی ۱۱ مرکز فرهنگی بود.

○ کتاب :

براساس تعریف ارائه شده از طرف سازمان یونسکو کتاب به مجموعه‌هایی اطلاق می شود که اختصاص به موضوعی ویژه دارد و تعداد صفحات آن ۴۹ صفحه یا بیشتر است.

○ واحدهای تابع وزارت فرهنگ و ارشاد اسلامی :

سالنهای تئاتر ، نمایش و موسیقی و موزه هایی هستند که فعالیت آنها تحت نظارت وزارت فرهنگ و ارشاد اسلامی است .

○ هتل :

هتل به واحدهای انتفاعی گفته می‌شود که جهت اقامت ، پذیرائی و ارائه خدمات به مسافرین احداث می‌گردد . هتلها از ضوابط خاصی برخوردار هستند . درجه هتلها برحسب ستاره (یک ستاره پایین‌ترین و پنج ستاره بالاترین درجه) درجه بندی می‌شوند و اتاقهای هتلها براساس استاندارد دو تخته و یک تخته می‌باشد و نیز می‌توانند دارای اتاقهای سوئیت هم باشند .

○ مهمانپذیر (مسافرخانه):

به واحدهای انتفاعی گفته می‌شود که جهت اقامت و ارائه خدمات برای مسافرین احداث می‌گردد . درجه مهمانپذیرها (از درجه ممتاز بالاترین و درجه سه پایین‌ترین درجه) درجه بندی می‌گردد و اتاقهای مهمانپذیرها از دو تخته تا پنج تخته می‌باشد و هزینه اتاق و تخت مهمانپذیر ارزانتر از هزینه یک اتاق هتل می‌باشد .

قسمت ۱- فعالیتهای فرهنگی

جدول ۱-۱۷- تعداد مراکز فرهنگی ثابت کانون پرورش فکری کودکان و نوجوانان استان ۱۳۷۹

منطقه	تعداد مراکز	تعداد کتاب موجود (جلد)	تعداد عضو (نفر)
کل استان.....	۱۵	۱۵۳۸۵۸	۲۱۰۵۷
هندوین.....	۱	۱۱۲۹۵	۵۰۵
اراک.....	۵	۴۰۵۵۰	۷۲۹۲
تفرش.....	۱	۱۵۰۰۱	۱۷۰۹
خمین.....	۱	۱۵۹۵۰	۱۸۳۸
دلیجان.....	۱	۱۴۶۰۷	۱۷۲۹
ساوه.....	۱	۱۳۸۲۲	۳۱۲۹
خنداب.....	۱	۷۸۲۳	۲۱۰
محلان.....	۱	۱۵۴۳۷	۱۷۷۰
مهاجران.....	۱	۶۳۹۱	۱۳۱۶
نراق.....	۱	۶۳۵۱	۳۶۲
کمیجان.....	۱	۶۴۲۹	۹۷۷

* مناطق اراک ۱، اراک ۲، اراک ۳، اراک ۴ و داودآباد که هر یک مناطق مستقلی هستند در اراک ادغام شده است.

مآخذ: کانون پرورش فکری کودکان و نوجوانان استان مرکزی.

فصل هفدهم / فرهنگ، ورزش و گردشگری ۳۷۶

جدول ۱۷-۲- شرکت کنندگان در فعالیتهای فرهنگی مراکز فرهنگی و هنری کانون پرورش فکری کودکان و نوجوانان بر حسب نوع

فعالیت به تفکیک جنس: ۱۳۷۹

منطقه		داستانسراشی و روخوانی		شعرخوانی		معرفی و بررسی کتاب		جلسات بحث آزاد		نشریه و طرح دیواری	
		دختر	پسر	دختر	پسر	دختر	پسر	دختر	پسر	دختر	پسر
کل استان.....		۶۶۲۰۵	۵۸۷۹۰	۳۰۹۹۷	۲۲۹۲۳	۲۲۶۳۳	۱۷۱۴۱	۸۶۲۸	۶۲۱۷	۳۵۹۸	۲۹۶۷
اراک ۱.....		۲۷۰۵	۱۲۵۴	۵۹۲	۶۷	۷۵۰	۳۷۹	۱۱۰	۳۷	۲۲۹	۲۸
اراک ۲.....		۳۹۸۹	۳۲۵۸	۱۸۲۵	۱۵۴۷	۷۲۲	۴۷۲	۲۱۳	۱۴۷	۵۰	۸۳
اراک ۳.....		۳۰۴۷	۳۶۶۰	۱۵۳۲	۱۰۸۳	۱۲۵۲	۷۸۴	۳۰۱	۱۶۶	۲۶۵	۱۸۱
اراک ۴.....		۱۷۷۵	۲۶۸۳	۷۲۸	۱۰۵۱	۱۲۵۲	۱۳۴۸	۴۵۲	۴۱۷	۷۲	۵۳
داودآباد.....		۱۶۵	۴۲	۲۵۹	۶	-	-	۳۸	-	۲	۲
تفرش.....		۶۶۸۱	۴۷۹۱	۴۷۰۷	۳۰۰۴	۱۶۲۱	۱۱۳۳	۶۶۶	۶۰۱	۲۹۲	۵۵
خمین.....		۲۹۷۱	۴۷۵۱	۲۹۸۸	۲۶۰۱	۳۵۱۲	۲۱۲۸	۱۷۱۶	۵۳۱	۲۱۵	۱۳۵
دلیجان.....		۴۷۸۳	۳۰۸۷	۳۹۳۵	۲۵۱۰	۲۱۹۳	۱۶۸۰	۶۲۵	۴۷۸	۵۸	۳۲
ساوم.....		۲۰۲۱۶	۲۱۰۳۳	۵۸۹۱	۵۷۰۹	۴۷۰۷	۴۶۶۱	۲۱۵۰	۲۲۷۸	۱۸۸۵	۲۲۵۹
سریند «هندودر».....		۲۱۰۷	۱۱۸۴	۶۹۸	۳۰۴	۵۹۲	۴۴۲	۱۹۶	۱۱۸	۳۰	۳
محلات.....		۶۵۷۸	۳۵۹۴	۳۳۵۷	۱۷۸۲	۲۲۹۴	۱۸۳۰	۷۱۰	۴۴۷	۵۳	۱۲
خنداب.....		۸۳۸	۳۲۵	۳۲۲	۱۳۳	۵۱۳	۱۵۶	۶۹	۳۰	۱۱۱	۱۹
مهاجران.....		۳۰۴۴	۳۰۱۲	۱۶۱۳	۱۵۳۲	۱۱۱۹	۱۲۴۵	۴۲۹	۳۳۸	۱۹	۱۷
نراق.....		۱۲۲۶	۳۷۵	۷۰۷	۲۲۲	۹۶۸	۱۸۳	۲۲۲	۴۱	۱۶۲	۳۸
کیبجان.....		۶۰۸۰	۵۵۳۱	۱۷۱۱	۱۳۷۲	۹۲۷	۶۷۷	۷۳۱	۵۶۹	۱۴۱	۲۸

اصولنامه استان مرکزی ۳۷۷

جدول ۲-۱۷- شرکت کنندگان در فعالیتهای فرهنگی مراکز فرهنگی و هنری کانون پرورش فکری کودکان و نوجوانان بر حسب نوع فعالیت و به تفکیک جنس در سال ۷۹ (دنباله)

منطقه		مسابقات حضوری		مسابقات کتبی جدول و سوال		معرفی شخصیت		معرفی سرزمین		معرفی وقایع	
		پسر	دختر	پسر	دختر	پسر	دختر	پسر	دختر	پسر	دختر
کل استان.....		۱۵۳۲۵	۱۴۲۳۳	-	-	۱۶۲۵۸	۱۳۸۵۱	۸۹۶۰	۸۷۶۵	۱۱۹۸۱	۱۰۱۶۹
اراک ۱.....		۲۸۲	۳۰۶	-	-	۲۳۹	۲۸۹	۶۳	۲۰۴	۱۵۸	-
اراک ۲.....		۵۵۲	۷۱۳	-	-	۶۶۰	۵۸۸	۶۲۰	۴۸۵	۴۴۹	۴۵۵
اراک ۳.....		۸۹	۳۱	-	-	۴۸۵	۹۵۶	۲۸۷	۸۷۵	۴۶۵	۱۷۲
اراک ۴.....		۳۹۵	۷۸۹	-	-	۱۰۷۱	۱۱۴۱	۵۷۰	۷۳۵	۴۴۰	۳۰۵
داوآباد.....		۱۸	-	-	-	-	-	-	-	-	-
تفرش.....		۲۳۲۸	۱۱۹۵	-	-	۲۲۰۲	۱۱۹۴	۲۵۲	۴۲۹	۱۱۶۱	۷۲۱
خین.....		۱۶۱۳	۱۹۲۶	-	-	۱۷۵۱	۸۹۸	۱۱۱۴	۴۰۳	۶۷۹	۵۴۶
دلیجان.....		۶۹۲	۵۳۲	-	-	۱۱۶۰	۷۹۹	۳۰۲	۱۰۱	۳۰۳	۲۲۹
ساوه.....		۵۹۴۸	۶۲۱۷	-	-	۴۶۸۹	۴۹۱۷	۳۷۵۴	۴۰۳۷	۵۴۱۵	۵۷۹۴
هندویر.....		۷۷۱	۵۱۴	-	-	۱۰۴۳	۶۲۵	۲۳۶	۵۹۰	۶۱۸	۵۳۲
محلات.....		۱۴۰۶	۹۹۱	-	-	۱۵۱۸	۷۹۵	۶۶۶	۵۷۶	۹۴۷	۵۶۱
خنداب.....		۶۵	۱۰	-	-	۲۷۱	۵۷	۴۱	۳	۲۵۹	۴۰
مهاجران.....		۳۹۳	۶۲۱	-	-	۶۳۰	۸۰۷	۲۲۰	۲۸	۱۵۰	۱۶۵
نراق.....		۲۳۸	۱۴۷	-	-	۴۳۲	۱۴۲	۵۵۳	۱۴۳	۴۴۳	۱۱۵
کبجان.....		۳۵۵	۲۴۱	-	-	۹۰۵	۷۶۸	۵۶۸	۲۶۱	۶۹۴	۵۳۴

مأخذ: کانون پرورش فکری کودکان و نوجوانان استان.

فصل هفدهم / فرهنگ، ورزش و گردشگری - ۳۷۸

جدول ۳-۱۷- شرکت کنندگان در فعالیتهای متفرقه مراکز فرهنگی و هنری کانون پرورش فکری کودکان و نوجوانان بر حسب فعالیت

و به تفکیک جنس در سال ۱۳۷۹

منطقه	بازدیداز مراکز		رنگ آمیزی		تشکیل نمایشگاه		ارتباط با اعضا		علوم تحقیق		کلاس ادبی	
	پسر	دختر	پسر	دختر	پسر	دختر	پسر	دختر	پسر	دختر	پسر	دختر
کل استان.....	۵۵۹۹	۷۵۹۱	۴۸	۱۴۴	۲۲۹۲	۲۳۶۶	-	-	۴۸۲۵	۴۶۶۰	۱۶۵۴۱	۱۹۸۱۳
اراک ۱.....	۶۶	۷۵	-	-	-	-	-	-	-	-	۱۷۲۴	۲۴۵۴
اراک ۲.....	۹۶	۵۲۲	۳۳	۱۲۶	-	-	-	-	۴	-	۱۲۱۱	۱۵۴۸
اراک ۳.....	۶۶۶	۵۸۳	-	-	-	-	-	-	۳۲	۲۵	۱۹۶۰	۱۵۴۱
اراک ۴.....	۳۷۰	۳۴۵	-	-	-	-	-	-	-	-	۲۱۶۰	۲۴۹۴
داودآباد.....	-	-	-	-	-	-	-	-	-	-	۴۶	۲۲۴
تفرش.....	۲۲	۱۵۳	-	-	۹۰۵	۱۲۲۱	-	-	۳۱۲	۳۷۹	۱۷۷۳	۲۵۶۲
خمین.....	۱۳۵۰	۱۸۰۳	-	-	-	-	-	-	۳۷۱	۵۰۴	۱۸۸	۲۳۱
ساوه.....	۵۲۵	۶۲۶	-	-	۳۰۵	۲۵۰	-	-	۳۲۲۲	۲۸۳۵	۲۷۵۵	۲۷۹۵
هندویر.....	۷۷۵	۱۱۶۳	-	-	۱۰۸۲	۸۹۵	-	-	-	-	۱۱۰	۳۰۲
دلیجان.....	۱۰	۹۶	-	-	-	-	-	-	-	-	۵۳۸	۶۱۰
محلات.....	۱۳۵۰	۱۸۰۳	-	-	-	-	-	-	۹	-	۸۳۰	۸۵۴
خنداب.....	۲۴۹	۲۲۲	-	-	-	-	-	-	-	-	۴۷	۲۱۲
مهاجران.....	-	-	۱۵	۱۸	-	-	-	-	۸۵۵	۹۱۷	۲۳۹۶	۲۳۰۶
نراق.....	۱۰۰	۱۲۰	-	-	-	-	-	-	-	-	۶۰	۲۲۳
کسبجان.....	-	۸۰	-	-	-	-	-	-	-	-	۷۲۳	۱۳۲۷

مأخذ: کانون پرورش فکری کودکان و نوجوانان استان.

امارتنامه اسامی مرصعہ ۳۷۹

جدول ۱۷-۴- شرکت کنندگان در فعالیت‌های آموزشی معارف اسلامی مراکز فرهنگی و هنری کانون پرورش فکری کودکان و نوجوانان بر حسب نوع فعالیت و به تفکیک جنس: ۱۳۷۹

منطقه		قرآن حدیث		عقاید و اخلاق		احکام		تاریخ اسلامی	
		پسر	دختر	پسر	دختر	پسر	دختر	پسر	دختر
کل استان.....		۱۲۷۰۴	۱۶۲۵۰	۶۰۹۱	۶۸۸۰	۴۸۸۸	۸۰۸۵	۵۲۱۶	۶۶۶۵
اراک ۱.....		۴۸	۲۸۰	-	-	-	-	۸	۱۱۳
اراک ۲.....		۱۹۲	۴۰۴	۲۵	۶۳	۴	۱۶	۱۰	۲۸
اراک ۳.....		۶۳	-	-	-	۴۶	-	-	۱۳
اراک ۴.....		۳۲۸	۳۶۸	۱۶۸	۲۲۷	۳۹۲	۵۷۱	۲۴۱	۳۶۷
داوآباد.....		۳	۱۵۲	-	-	-	۶۱	-	-
تفرش.....		۸۹۳	۲۰۲۵	۳۵	۶۳	۱۱۳	۲۴۱	۱۱۱	۵۲۳
خمین.....		۱۱۲۱	۲۱۱۰	۱۲۱۵	۱۶۳۲	-	-	۳۸	۵۲
ساوه.....		۸۱۸۳	۷۷۹۷	۳۸۲۶	۳۳۵۳	۳۲۰۴	۵۰۲۵	۳۹۱۸	۳۹۸۷
سربند هنویر.....		۱۲۸	۳۹۰	-	-	۳۷	۳۳۵	۲۴	۸۳
بلیجان.....		۲۴۳	۲۹۹	-	-	۳۰	۱۰۳	-	-
محلات.....		۴۱۷	۷۸۳	۳۳۳	۴۲۵	۵۱۷	۵۳۵	۳۴۳	۴۵۱
خندابہ.....		۱۹	۱۹۰	۳۰	۱۱۹	-	۳۰	۱۴	۲۹
مهاجران.....		۲۸۵	۲۶۹	۱۲۹	۵۲	۴۴	۴۶	۲۷	۴۵
نراق.....		۶۱	۲۸۳	۴۹	۲۷۸	۷۱	۲۲۷	۲۸	۱۸۶
کمیجان.....		۷۰۰	۹۰۰	۲۸۱	۶۸۲	۲۲۸	۶۷۵	۴۳۴	۵۸۷

ماخذ: کانون پرورش فکری کودکان و نوجوانان استان

فصل هفتم / فرهنگ، ورزش و گردشگری / ۳۸۰

جدول ۵-۱۷. شرکت کنندگان در فعالیت‌های گروهی مراکز فرهنگی و هنری کانون پرورش فکری کودکان و نوجوانان بر حسب نوع

فعالیت و به تفکیک جنس: ۱۳۷۹

شرکت در مراسم مذهبی		گردهمایی و جشنها		کوهنوردی و اردو		بازی و سرگرمی		منطقه
دختر	پسر	دختر	پسر	دختر	پسر	دختر	پسر	
۹۱۰	۲۳۹	۳۶۸۶	۱۸۲۲	۷۹۸	۳۲۶	۲۷۱۶۰	۲۱۷۰۳	کل استان.....
-	-	۵۵	-	۱۲۵	۲۳	۱۱۹۶	۱۰۳۲	اراک ۱.....
۴۰	۳۸	۹۰	۶۰	۴۰	۲۲	۱۱۶۷	۱۳۶۹	اراک ۲.....
-	-	-	-	-	-	۱۰۴۲	۱۱۳۵	اراک ۳.....
۳۸	-	۱۹۶	۹۸	۳۲	۳۳	۹۶۷	۸۳۲	اراک ۴.....
-	-	-	-	-	-	۱۳۱	۸	داودآباد.....
-	-	۹۱۶	۲۴۰	۲۲	-	۲۸۲۵	۱۱۶۹	تفرش.....
-	-	۶۰	۲۰	۶۰	۲۵	۵۲۷۶	۳۸۱۸	خمین.....
۸۵	۲۰	-	-	۳۲	۱۷	۲۱۹۶	۱۵۹۷	دلیجان.....
۳۶۶	۲۷۲	۱۲۵۱	۱۱۷۵	۲۲۰	۱۷۶	۵۷۳۷	۵۸۶۸	ساوه.....
۲۹۲	۱۶	۳۲۰	۲۰	۶۱	۱۷	۶۳۱	۲۶۹	سربند هنرور.....
۲۹	۳۶	۲۳۸	۳۲	۲۵	۶۰	۲۳۷۳	۲۰۳۶	محلات.....
-	-	-	-	۳۲	-	۶۵۳	۲۲۹	خنداب.....
-	-	۱۶۲	۱۲۰	۲۹	۳۲	۵۳۱	۶۰۱	مهاجران.....
-	-	۱۱۲	۱۰	۲۲	۲۱	۷۷۹	۲۸۰	نراق.....
۳۸	۵۷	۲۸۶	۲۶	۲۰	-	۱۶۳۶	۱۲۵۶	کمیجان.....

مأخذ: کانون پرورش فکری کودکان و نوجوانان استان.

اطلاعات استان مرکزی ۲۸۱

جدول ۶-۱۷- شرکت کنندگان در فعالیتهای هنری مراکز فرهنگی و هنری کانون پرورش فکری کودکان و نوجوانان بر حسب نوع فعالیت و به تفکیک جنس ۱۳۷۹

نام منطقه	نمایش فیلم		نمایش تئاتر		بازدیدهای هنری		سرودخوانی		نمایش فیلم و استریپ	
	پسر	دختر	پسر	دختر	پسر	دختر	پسر	دختر	پسر	دختر
کل استان.....	۲۲۶۲	۲۳۱۷	۳۶۸۱	۱۹۲۱	۸۹۶	۴۴۴	۸۸۱۷	۴۸۸۱	۵۰۸۲	۶۲۵۶
اراک ۱.....	۱۹۰	۳۹۹	-	-	۳۶	۲۴	۶۹۰	۵۱	-	-
اراک ۲.....	۴۰۸	۵۳۲	-	-	-	۱۹	۱۷۰۲	۷۹۱	-	-
اراک ۳.....	۱۱۱۸	۶۲۱	-	-	-	-	۷۳	۲۸۵	-	-
اراک ۴.....	۱۹۸	۱۷۶	-	-	۱۲	-	۳۸۰	۶۶۷	-	-
داویدآباد.....	-	-	۳۳۶	۱۷۷	۱۲	-	-	-	-	-
نفرش.....	-	۲۴	۹۱۶	۲۴۰	-	-	۲۸۵۹	۱۱۲۳	۵۸۳	۸۲۸
خمین.....	۲۵	۶۰	۶۰	۲۰	-	-	۴۱۲	۲۲۲	۷۵۶	۷۸۶
دلیجان.....	۱۷	۲۲	-	-	۸۵	۲۰	۲۹۳	۶۰	-	-
ساوه.....	۱۷۶	۲۴۰	۱۲۵۱	۱۱۷۵	۳۶۶	۲۷۲	۱۹۳۲	۱۲۵۱	۳۲۱۱	۳۲۶۶
سربند هندوین.....	۱۷	۶۱	۳۲۰	۲۰	۲۹۲	۱۶	۴۶	۱۰	-	-
محلان.....	۶۰	۲۵	۲۳۸	۳۳	۲۹	۳۶	۵۶	۲۰	۵۳۲	۱۳۵۸
خنداب.....	-	۴۲	-	-	-	-	۱۳۳	۶۳	-	-
مهاجران.....	۳۲	۲۹	۱۶۲	۱۲۰	-	-	۲۹	۶۳	-	-
نراق.....	۲۱	۲۲	۱۱۲	۱۰	-	-	۱۵۷	-	-	-
کمیجان.....	-	۲۰	۲۸۶	۲۶	۳۸	۵۷	۲۹	۱۲	-	-

مأخذ: کانون پرورش فکری کودکان و نوجوانان استان.

فصل هفدهم / فرهنگ ، ورزش و گردشگری ۳۸۲

جدول ۷-۱۷- تعداد شرکت‌کنندگان در فعالیت‌های هنری تجسمی مراکز فرهنگی و هنری کانون پرورش فکری کودکان و نوجوانان

بر حسب نوع فعالیت و به تفکیک جنس: ۱۳۷۹

نام منطقه		کار دستی		نقاشی		خوشنویسی		سفالگری	
		پسر	دختر	پسر	دختر	پسر	دختر	پسر	دختر
کل استان.....		۹۰۱۲	۱۲۲۰۲	۲۴۰۹۶	۲۶۸۵۴	۲۸۹۷	۳۰۸۵	۸۴۶۹	۹۹۰۱
اراک ۱.....		۳۰۴	۴۴۱	۱۵۳۸	۱۹۲۷	۱۵۸	۲۹۳	۹۳۶	۶۰۶
اراک ۲.....		۱۴۶۸	۲۰۱۱	۱۱۲۳	۱۴۱۱	۱۸۰	۲۱۷	۵۷۸	۸۸۸
اراک ۳.....		۳۹۱	۱۶۳	۱۱۸۱	۱۷۳۳	۹۸	۱۶۵	۳۸۸	۳۶۱
اراک ۴.....		۷۵۹	۹۴۰	۱۸۹۷	۱۹۳۷	۱۹۴	۴۱	۳۸۳	۴۹۸
داودآباد.....		۸۳	۲۷۱	۳۵	۲۶۸	-	-	-	-
نقرش.....		۱۱۰۴	۳۳۸۴	۱۱۱۷	۱۸۹۶	-	-	۷۱۹	۱۰۹۹
خمین.....		۱۱۹	۱۱۶	۶۳۳	۱۱۳۴	-	-	۸۰۸	۱۰۵۵
دلیجان.....		۸۱۴	۹۹۳	۱۳۹۰	۱۷۷۸	۱۳۷	۳۱۸	۷۲۹	۳۳۰
ساوه.....		۲۲۴۶	۲۶۴۲	۹۷۶۷	۶۵۵۴	۱۸۷۲	۱۷۵۶	۱۸۴۳	۲۷۳۶
سربند هندودر.....		۲۶۸	۶۷۱	۲۳۹	۴۵۱	-	-	۱۶۸	۳۸۱
محلات.....		۳۷۳	۵۹۸	۱۱۲۳	۲۴۵۰	-	-	۳۹۹	۵۱۹
خنداب.....		۲۴	۱۲۷	۱۰۲	۳۰۰	-	-	۵۵	۱۶۵
مهاجران.....		۱۴۷	۲۰۱	۲۸۸۲	۳۰۸۱	-	-	۴۰۲	۳۳۳
نراق.....		۹۹	۵۳۲	۶۳	۳۶۱	۵۰	۷۷	۸۳	۱۴۴
کمیجان.....		۸۱۳	۱۱۱۲	۱۰۰۶	۱۵۷۳	۲۰۸	۲۱۸	۸۷۸	۶۸۶

مأخذ: کانون پرورش فکری کودکان و نوجوانان استان.

امارتخانه استان مرکزی ۳۸۳

جدول ۸-۱۷- فعالیت‌های فرهنگی هنری مراکز تحت پوشش طرح کانون - مدرسه کانون پرورش فکری کودکان و نوجوانان استان مرکزی بر حسب نوع فعالیت به تفکیک جنس: ۱۳۷۹

نوع فعالیت		تعداد اجرا	توزیع کنندگان	
			پسر	دختر
جمع	۱۳۳۲۵	۱۶۰۴۴۶	۱۶۱۴۹۹
قصه گویی	۱۴۹۵	۱۷۰۳۷	۲۰۸۲۶
روخوانی	۱۰۶۱	۱۰۶۱۶	۱۰۷۵۸
شعرخوانی	۱۲۴۱	۱۳۶۲۶	۱۲۶۲۰
معرفی کتاب	۷۳۲	۸۹۱۱	۸۴۸۵
معرفی شخصیت	۵۱۲	۵۷۵۸	۵۸۰۶
معرفی سرزمین	۲۸۷	۳۲۰۶	۳۸۹۳
معرفی وقایع	۲۹۴	۳۹۹۱	۳۲۹۳
بحث کتاب	۱۹۴	۱۶۰۱	۲۸۳۳
بحث آزاد	۳۹۴	۵۲۴۶	۲۷۳۷
نمایش فیلم	۲۶۵	۳۹۳۷	۲۲۰۲
نمایش اسلاید	۲۲	۷۶۹	۷۸۶
نمایش فیلم استریپ	۱۳۰	۱۸۰۹	۱۹۲۷
نمایش تئاتر	۵۵	۸۶۲	۱۰۱۳
نمایش خلاق	۳۷۸	۴۶۷۵	۵۲۸۸
اجرای نمایش عروسکی	۱۲۲	۱۷۲۹	۱۲۹۰
اجرای سرود	۲۹۱	۴۲۸۲	۳۷۲۵
بازی و سرگرمی	۱۶۵	۶۲۱۹	۶۶۱۷
نقاشی	۱۳۲۶	۱۲۶۲۰	۱۲۳۲۲
سفالگری	۵۱۷	۲۰۳۱	۲۰۲۰
خوشنویسی	۲۶	۵۱۷	۹۲۲
سرگرمیهای سازنده	۱۰۲۲	۲۹۰۱	۸۵۱۵
مسابقات کتبی و حضوری	۲۰۶	۵۲۲۸	۵۸۸۱
قرآن و حدیث	۲۵۲	۳۸۵۳	۳۸۹۷
احکام	۱۱۷	۲۰۹۸	۱۶۱۹
تاریخ اسلام	۶۵	۱۰۴۸	۱۰۷۰
طرحهای ادبی	۱۲۸۲	۱۶۹۵۸	۱۵۲۶۸
سرودن شعر	۳۶	۵۵۷	۲۸۹
قصه نویسی	۶۳	۹۱۰	۹۵۳
فعالیت‌های علمی	۲۷۹	۳۹۰۵	۳۶۶۳
آشنایی و معرفی کانون	۱۰۹	۱۵۵۱	۱۴۶۳
فعالیت تحقیقی	۲۳	۶۳۲	۶۷۵
کتاب سازی	۸	۱۳۷	۱۷۰

مأخذ: کانون پرورش فکری کودکان و نوجوانان استان

فصل هفدهم / فرهنگ ، ورزش و گردشگری که ۲۸۴

جدول ۹-۱۷- تعداد اعضاء و تعداد كتب مراكز فرهنگي و هنري كانون پرورش فكري كودكان و نوجوانان در شش ماهه اول سال به

تفكيك مراكز: ۱۳۷۹

نام مركز	تعداد كل اعضاء	تعداد اعضاء جديد	تعداد كل كتاب	تعداد كتب امانتي	تعداد كتب برگشتي
كل استان	۱۲۲۴۲	۱۵۰۷	۱۳۲۸۱۷	۷۷۱۹۸	۷۴۹۷۵
اراك ۱.....	۲۶۳۳	۲۴۵	۱۳۶۸۹	۵۱۶۳	۵۰۷۸
اراك ۲.....	۸۸۰	۱۴۵	۹۲۹۵	۶۳۹۱	۶۱۱۲
اراك ۳.....	۶۸۳	۹۲	۵۵۴۶	۴۲۸۲	۳۹۲۵
اراك ۴.....	۷۲	۷۲	۳۳۲۵	۱۰۲۵	۱۰۲۵
داودآباد.....	-	-	-	-	-
تفرش.....	۹۷۷	۵۸	۱۳۶۸۱	۶۲۵۲	۶۲۲۲
خمين.....	۱۱۵۴	۲۰۲	۱۴۷۱۷	۱۲۹۵۹	۱۲۰۶۲
دليجان.....	۹۹۸	۱۰۰	۱۲۷۲۹	۴۱۶۶	۴۱۳۳
ساوه.....	۲۳۶۴	۳۱۴	۱۲۳۵۰	۲۰۰۰۴	۱۹۸۲۷
سربند هندوئس.....	۳۹۹	۱۳	۱۰۵۸۰	۲۲۷۳	۲۱۸۳
محلالت.....	۱۰۵۰	۱۳۲	۱۴۷۱۷	۷۱۳۸	۷۰۰۷
خنداب.....	۱۹۵	۱۸	۶۵۵۳	۸۹۵	۸۴۵
مهاجران.....	۳۹۸	۵۵	۵۹۲۵	۱۷۱۵	۱۷۱۰
نراق.....	۳۲۵	۳۰	۴۳۷۹	۳۳۳۹	۳۳۳۸
كميچان.....	۲۹۲	۲۵	۵۳۳۱	۱۵۹۶	۱۵۰۷

مأخذ: كانون پرورش فكري كودكان و نوجوانان استان.

اسمان نامه استان مرکزی ۳۸۵

جدول ۱۰-۱۷. تعداد اعضاء و تعداد كتب مراكز فرهنگي و هنري كانون پرورش فكري کودکان و نوجوانان در شش ماهه دوم سال به تفكيك مراكز: ۱۳۷۹

نام مركز	تعداد كل اعضاء	تعداد اعضاء جديد	تعداد كل كتب	تعداد كتب امانتي	تعداد كتب برگشتي
كل استان.....	۲۱۰۵۲	۸۶۱۰	۱۵۳۸۵۸	۱۰۴۷۲۷	۱۰۲۲۳۶
اراك ۱.....	۳۴۰۳	۷۷۱	۱۴۵۶۴	۶۶۹۸	۶۵۷۵
اراك ۲.....	۱۶۲۳	۷۲۳	۱۰۳۲۲	۴۹۷۱	۴۸۲۳
اراك ۳.....	۱۳۵۱	۶۶۸	۶۷۰۵	۶۱۷۹	۶۳۸۷
اراك ۴.....	۹۶۶	۸۹۲	۴۷۲۰	۹۹۳۲	۹۹۳۲
داودآباد.....	۱۸۶	۱۸۶	۴۲۱۹	۴۰۹۳	۳۸۶۴
تفرش.....	۱۷۰۹	۷۳۲	۱۵۰۰۱	۱۱۰۶۷	۱۰۹۵۵
خمين.....	۱۸۷۶	۷۲۲	۱۵۹۵۰	۹۵۵۹	۱۰۲۷۷
بليجان.....	۱۷۲۹	۷۳۱	۱۴۶۰۷	۵۱۴۲	۴۷۲۹
ساوه.....	۳۱۴۹	۷۸۵	۱۳۸۲۴	۲۳۷۸۰	۲۳۹۴۱
سريند هندور.....	۴۷۵	۷۶	۱۱۴۹۵	۴۵۳	۳۶۵
محلات.....	۱۷۲۷	۶۷۷	۱۵۲۳۷	۵۳۴۹	۵۳۹۹
خنداب.....	۲۱۰	۱۵	۷۸۲۳	۷۲۱	۷۷۱
مهاجران.....	۱۳۱۵	۹۱۷	۶۳۹۱	۱۰۴۵۴	۱۰۱۰۲
نراق.....	۳۵۵	۱۰	۶۳۵۱	۹۳۲	۹۲۳
كميجان.....	۹۷۷	۶۸۵	۶۲۲۹	۵۵۹۵	۳۱۹۳

ماخذ: كانون پرورش فكري کودکان و نوجوانان استان.

فصل هفتم / فرهنگ ، ورزش و گردشگری ۳۸۶

جدول ۱۱-۱۷- تعداد اعضاء و كتب كتابخانه‌هاى پستى كانون پرورش فكرى كودكان و نوجوانان استان : ۱۳۷۹

نام شهرستان	تعداد اعضاء بزرگتر	تعداد اعضاء بزرگتر	تعداد اعضاء جديد	تعداد كل كتاب	تعداد كتب امانتى	تعداد كتب برگزىنى
كل استان.....	۱۸۶۷	۱۳۴۶	۱۶۳	۱۸۰۹۰	۱۶۸۲۲	۱۵۹۹۸
اراك.....	۷۸۸	۶۱۶	۱۵۴	۵۸۰۰	۶۳۴۶	۶۳۴۶
تفرش.....	۵۷۹	۳۱۱	۹	۷۶۴۱	۶۵۰۳	۶۱۹۲
محلات.....	۵۰۰	۴۱۹	-	۴۶۴۹	۴۹۷۳	۳۴۶۰

مأخذ: كانون پرورش فكرى كودكان و نوجوانان استان.

جدول ۱۲-۱۷- تعداد كلاس و تعداد هنرجو تحت پوشش فعاليتهاى هنرى اداره كل فرهنگ و ارشاد اسلامى برحسب نوع فعاليت و به

تفكيك شهرستان : ۱۳۷۹

شهرستان	جمع		گرافيك		عكاسى		تقاسى	
	هنرجو	كلاس	هنرجو	كلاس	هنرجو	كلاس	هنرجو	كلاس
كل استان.....	۴۲۱۸	۱۲۳	۸۰	۵	-	-	۷۲۵	۲۶
آشنتيان.....	۱۶۰	۶	-	-	-	-	۶۰	۲
اراك.....	۱۸۹۸	۴۴	۶۰	۳	-	-	۱۳۶	۵
تفرش.....	۵۱۹	۱۲	-	-	-	-	۸۲	۴
خمير.....	۳۲۹	۱۲	-	-	-	-	۱۳۲	۳
دليجان.....	۴۹۹	۱۵	-	-	-	-	۶۴	۳
ساوه.....	۴۴۷	۱۳	۲۰	۲	-	-	۱۲۸	۴
سربند.....	۲۱۶	۱۲	-	-	-	-	۸۳	۶
محلات.....	۱۵۰	۸	-	-	-	-	۴۰	۲

آمارنامه استان مرکزی ۳۸۷

جدول ۱۷-۱۲ - تعداد کلاس و تعداد هنرجو تحت پوشش فعالیتهای هنری اداره کل فرهنگ و ارشاد اسلامی برحسب نوع فعالیت و به تفکیک شهرستان: ۱۳۷۹ (دنباله)

شهرستان	خوشنویسی		تذهیب		موسیقی		نمایش		فیلمسازی	
	کلاس	هنرجو	کلاس	هنرجو	کلاس	هنرجو	کلاس	هنرجو	کلاس	هنرجو
کل استان.....	۳۴	۲۲۵۲	۴	۲۰	۲۵	۵۷۹	۲۲	۵۸۰	۲	۳۰
آشتیان.....	۱	۵۰	-	-	۱	۲۰	۲	۳۰	-	-
اراک.....	۱۴	۱۱۰۰	۲	۱۴	۱۲	۳۲۱	۶	۳۲۷	۲	۳۰
تفرش.....	۴	۴۲۵	-	-	-	-	۴	۸۲	-	-
خمین.....	۶	۱۶۲	۲	۶	-	-	۱	۲۹	-	-
دلیجان.....	۳	۲۲۵	-	-	۶	۱۲۴	۳	۶۶	-	-
ساوه.....	۲	۱۶۲	-	-	۲	۹۷	۲	۴۰	-	-
سربند.....	۲	۶۰	-	-	۲	۱۷	۲	۵۰	-	-
محلات.....	۲	۵۰	-	-	-	-	۲	۴۰	-	-

مأخذ: اداره کل فرهنگ و ارشاد اسلامی استان مرکزی.

فصل هفدهم / فرهنگ، ورزش و گردشگری که ۲۸۸

جدول ۱۳-۱۷. کتابخانه‌های عمومی تحت پوشش اداره کل فرهنگ و ارشاد اسلامی در مناطق شهری: ۱۳۷۹

شهرستان	تعداد کتابخانه	تعداد اعضا			موارد مراجعه داده شده			کتاب موجود (نسخه)	کتابچه‌امانت (مورد)
		مرد و زن	مرد	زن	مرد و زن	مرد	زن		
کل استان	۳۴	۷۵۶۱۹	۲۱۸۱۸	۳۳۸۰۱	۲۳۸۱۶۸	۲۱۰۸۴۴	۲۲۷۳۲۴	۳۰۹۱۷۲	۱۳۵۲۷۲
اراک	۱۰	۲۵۸۸۸	۱۳۷۸۶	۱۱۱۰۲	۱۷۱۵۲۹	۷۴۹۸۲	۹۶۵۶۷	۷۷۵۹۴	۳۹۸۱۵
آشتیان	۱	۲۵۳۲	۱۳۰۲	۱۲۳۰	۱۵۳۸۴	۸۱۰۱	۷۲۸۳	۱۲۹۳۷	۸۵۳۲
تفرش	۲	۳۹۰۷	۲۳۹۵	۱۵۱۲	۷۲۲۹	۲۱۱۱	۳۱۳۸	۲۷۱۸۹	۹۷۸۲
خمین	۵	۱۴۱۲۵	۷۳۸۲	۶۷۶۳	۹۵۹۳۳	۲۹۱۱۲	۲۶۸۲۱	۵۳۷۹۷	۱۲۴۰۶
دلیجان	۱	۲۲۷۳	۱۳۰۴	۹۶۹	۸۷۸۶	۲۵۶۵	۶۶۲۱	۲۰۹۹۹	۱۲۸۷۵
ساوه	۶	۱۶۹۳۶	۹۰۳۱	۷۸۹۵	۳۶۸۸۲	۲۱۵۶۱	۱۵۳۲۱	۳۳۷۰۱	۱۶۸۸۱
سربند	۶	۵۹۶۹	۳۵۰۰	۲۴۶۹	۱۷۲۵۵	۸۳۱۳	۸۹۴۲	۴۱۸۵۸	۱۳۷۱۳
محلات	۳	۳۹۶۷	۲۱۰۶	۱۸۶۱	۸۵۱۳۰	۲۲۰۹۹	۲۳۰۳۱	۳۱۰۹۷	۱۷۲۷۰

مأخذ: اداره کل فرهنگ و ارشاد اسلامی استان مرکزی.

جدول ۱۴-۱۷. چاپخانه‌های تحت نظارت اداره کل فرهنگ و ارشاد اسلامی به تفکیک شهرستان: ۱۳۷۹

شهرستان	تعداد چاپخانه	لیتوگرافی	تعداد ناشر
کل استان	۴۰	۳	۱۸
اراک	۲۶	۳	۱۶
آشتیان	-	-	-
تفرش	۱	-	-
خمین	۲	-	-
دلیجان	۲	-	۱
ساوه	۶	-	۱
سربند	۱	-	-
محلات	۲	-	-

مأخذ: اداره کل فرهنگ و ارشاد اسلامی استان مرکزی.

آمارنامه استان مرکزی ۳۸۹

جدول ۱۵-۱۷- مدت برنامه‌های تولید شده بر حسب نوع برنامه در مراکز رادیویی و تلویزیونی استان ۱۳۷۹ (دقیقه - ساعت)

موضوع						واحد برنامه‌ساز
جمع	معارف اسلامی	اعتقادی و فرهنگی	فصلی	تربیتی	علم و فن	
۲۶۷۱:۳۴	۲۵۰:۲۹	۱۲۳۲:۶	۲۱۳۴۲	۲۱۱۶	-	تولید صدا.....
-	-	-	-	-	-	برونمرزی.....
۱۷۶:۵۹	۲۳:۱۸	۷۳۳۰	۹۵۲	۱۱	-	تولید سیما.....

جدول ۱۵-۱۷- مدت برنامه‌های تولید شده بر حسب نوع برنامه در مراکز رادیویی و تلویزیونی استان ۱۳۷۹ (دقیقه - ساعت)

موضوع						واحد برنامه‌ساز
ورزش و تفریحات سالم	اطلاعات عمومی	دفاع مقدس	کربد و روحان	سیاسی	علم و فن	
۳۵:۳۳	۵۲۱:۱۲	۲۰:۱۱	۱۵۲:۵۰	۹۷:۳۱	۳۹۴۲	تولید صدا.....
-	-	-	-	-	-	برونمرزی.....
۱۱:۱۶	۲۲:۵۶	۶:۳۰	۱۰:۲۶	۲۸:۴۶	-	تولید سیما.....

مأخذ: صدا و سیما جمهوری اسلامی ایران - مرکز اراک.

جدول ۱۶-۱۷- مدت پخش برنامه‌های رادیویی و تلویزیونی استان: ۱۳۷۹ (دقیقه - ساعت)

پخش صدا			پخش برونمرزی		پخش سیما	
رله شبکه	پخش برنامه	خبر محلی	پخش برنامه	خبر	رله شبکه اول	رله شبکه دوم
۶۱۴۳	۲۶۴۱:-	۷۴:۲	-	-	۸۳۴۸:-	۸۷۸۴
-	-	-	-	-	-	۷۲:۴۹
-	-	-	-	-	-	۱۸۲۷

مأخذ: صدا و سیما جمهوری اسلامی ایران - مرکز اراک.

جدول ۱۷-۱۷- کارکرد واحد اطلاعات و اخبار صدا و سیما استان: ۱۳۷۹ (دقیقه - ساعت)

فعالیت‌های رادیویی		فعالیت‌های تلویزیونی		اطلاعاتها	
خبر محلی	ارسال به تهران	خبر محلی	ارسال به تهران	مونیترینگ	خبر مکتوب
۷۴:۲	۱۰۲۸ مورد	۷۲:۴۹	۱۳۲۴ مورد	-	-

مأخذ: صدا و سیما جمهوری اسلامی ایران - مرکز اراک.

فصل هفدهم / فرهنگ، ورزش و گردشگری - ۳۹۰

جدول ۱۸-۱۷. تعداد و ظرفیت سالن‌های سینمایی تحت نظارت اداره کل فرهنگ و ارشاد اسلامی به تفکیک شهرستان: ۱۳۷۹

سینما				شهرستان
ظرفیت صندلی	تعداد سالن			
	بخش خصوصی	بخش عمومی	جمع	
۳۱۴۴	۵	۱	۶	کل استان.....
-	-	-	-	آشتیان.....
۲۱۷۸	۳	۱	۴	اراک.....
-	-	-	-	تفرش.....
۳۶۶	۱	-	۱	خمین.....
-	-	-	-	دلیجان.....
-	-	-	-	ساوه.....
-	-	-	-	سربند.....
۶۱۰	۱	-	۱	محلات.....

مأخذ: اداره کل فرهنگ و ارشاد اسلامی استان مرکزی.

قسمت ۲ - ورزش

جدول ۱۹-۱۷. اماکن و تأسیسات ورزشی تحت نظارت اداره کل تربیت بدنی استان به تفکیک شهرستان ۱۳۷۹

زمینهای ورزشی روباز							شهرستان
تنیس	هنرمند	والیبال	وتیبال و سکتبال	بسکتبال	زمین فوتبال		
					چمن	خاکی	
-	۲	-	-	-	۱۱	۱۳۲	۱۴۵ کل استان
-	-	-	-	-	۱	۱۱	۱۲ آشتیان..
-	۱	-	-	-	۳	۲۷	۳۱ اراک....
-	-	-	-	-	۱	۱۲	۱۳ تفرش..
-	-	-	-	-	۱	۲۱	۲۲ خمین...
-	-	-	-	-	۱	۴	۵ دلپجان..
-	۱	-	-	-	۱	۸	۱۰ ساوه...
-	-	-	-	-	۱	۳۲	۳۳ سرپند...
-	-	-	-	-	۲	۱۷	۱۹ محلات...

جدول ۱۹-۱۷. اماکن و تأسیسات ورزشی تحت نظارت اداره کل تربیت بدنی استان به تفکیک شهرستان ۱۳۷۹ (بسماله)

سالنهای ورزشی سرپوشیده							شهرستان
سالن چند منظوره (تمرینی)	سالن چند منظوره (مسابقه‌ای)	کشتی (تمرینی)	ژیمناستیک	وزنه‌برداری	تیراندازی	شطرنج	
۱۴	۱۹	۰	۱	۳	۲	۱	۴۰ کل استان
۰	۲	۰	۰	۰	۰	۰	۲ آشتیان..
۳	۴	۰	۱	۱	۲	۱	۱۲ اراک....
۱	۱	۰	۰	۱	۰	۰	۳ تفرش..
۲	۲	۰	۰	۰	۰	۰	۴ خمین...
۰	۳	۰	۰	۰	۰	۰	۳ دلپجان..
۷	۲	۰	۰	۱	۰	۰	۱۰ ساوه...
۱	۳	۰	۰	۰	۰	۰	۴ سرپند...
۰	۲	۰	۰	۰	۰	۰	۲ محلات...

فصل هفتم / فرهنگ ، ورزش و گردشگری ۳۹۲

جدول ۱۹-۱۷- اماکن و تأسیسات ورزشی تحت نظارت اداره کل تربیت بدنی استان به تفکیک شهرستان ۱۳۷۹ (دنباله)

شهرستان	سالنهای ورزشی سرپوشیده				
	بدنسازی	والیبال	بسکتبال	زورخانه	تنیس
کل استان.....	۰	۰	۰	۴	۰
آشتیان.....	۰	۰	۰	۱	۰
اراک.....	۰	۰	۰	۱	۰
تفرش.....	۰	۰	۰	۱	۰
خمین.....	۰	۰	۰	۰	۰
دلیجان.....	۰	۰	۰	۰	۰
ساوه.....	۰	۰	۰	۰	۰
سربند.....	۰	۰	۰	۱	۰
محلات.....	۰	۰	۰	۰	۰

جدول ۱۹-۱۷- اماکن و تأسیسات ورزشی تحت نظارت اداره کل تربیت بدنی استان به تفکیک شهرستان ۱۳۷۹ (دنباله)

شهرستان	استخر			پیست	
	جمع	سرپوشیده	رویاز	جمع	دو میدانی
کل استان.....	۱۱	۲	۱	۸	۷
آشتیان.....	۰	۰	۰	۰	۰
اراک.....	۵	۲	۱	۲	۰
تفرش.....	۱	۰	۰	۱	۱
خمین.....	۱	۰	۰	۱	۱
دلیجان.....	۱	۰	۰	۱	۱
ساوه.....	۱	۰	۰	۱	۰
سربند.....	۰	۰	۰	۰	۰
محلات.....	۱	۰	۰	۱	۱

مأخذ: اداره کل تربیت بدنی استان مرکزی .

اماره نامه استان مرکزی ۳۹۳

جدول ۲۰-۱۷. تعداد مسابقات ورزشی برگزار شده توسط اداره کل تربیت بدنی استان مرکزی بر حسب شهرستان محل برگزاری مسابقه

۱۳۷۹

واحد (مورد)

نام شهرستان محل برگزاری مسابقه	جمع	شهرستانی	دوستانه	استانی	کشوری	بین‌المللی
کل استان.....	۹۲۲	۷۱۶	۹۱	۱۰۷	۹	۱
آشتیان.....	۵۲	۴۵	۹	.	.	.
اراک.....	۲۰۶	۳۰۶	۹	۸۱	۹	۱
تفرش.....	۹۸	۷۸	۱۴	۶	.	.
خمین.....	۵۱	۳۹	۱۰	۲	.	.
دلیجان.....	۷۳	۶۰	۱۰	۳	.	.
ساوه.....	۱۰۳	۸۲	۱۳	۸	.	.
سربند.....	۸۶	۷۱	۱۱	۴	.	.
محلات.....	۵۳	۳۵	۱۵	۳	.	.

مأخذ: اداره کل تربیت بدنی استان.

جدول ۲۱-۱۷. تعداد شرکت‌کنندگان در مسابقات ورزشی شهرستانهای استان مرکزی بر حسب نوع مسابقه ۱۳۷۹

شهرستان	شنا		والیبال		فوتبال
	مرد	زن	مرد	زن	
کل استان.....	۳۳۷	۳۵۷	۳۲۶۰	۱۶۴۴	۲۷۸۳۵
آشتیان.....	.	.	۴۸	۱۹۲	۲۰۲۹
اراک.....	۳۰۹	۲۹۰	۱۹۲۴	۲۷۶	۶۸۸۸
تفرش.....	.	.	۲۶۴	۱۲۰	۳۱۹۹
خمین.....	.	.	۷۲	۹۶	۱۶۱۶
دلیجان.....	.	.	۲۸۸	۳۶۰	۲۷۳۵
ساوه.....	.	.	۵۲۸	۲۸۸	۴۰۹۰
سربند.....	۲۸	۶۷	۱۹۲	۱۲۰	۵۴۰۷
محلات.....	.	.	۱۴۴	۱۹۲	۱۸۷۱

فصل هفدهم / فرهنگ ورزش و تفریح کبک ۳۹۴

جدول ۲۱-۱۷- تعداد شرکت کنندگان در مسابقات ورزشی شهرستانهای استان بر حسب نوع مسابقه: ۱۳۷۹ (دنباله)

شهرستان	کشتی	وزنه برداری	کاراته	جودو	تکواندو	ژیمناستیک
کل استان	۲۵۲۷	۵۹۲	۶۹۸	۲۵۰	۳۰۲	۲۷۰
آشتیان	۰	۰	۰	۰	۰	۰
اراک	۱۲۰۸	۲۹۰	۲۸۰	۱۴۵	۲۰۰	۲۷۰
تفرش	۱۲۵	۶۲	۰	۰	۰	۰
خمین	۱۵۸	۰	۱۶۲	۰	۰	۰
دلیجان	۳۶۲	۰	۱۲۰	۰	۰	۰
ساوه	۱۴۵	۴۰	۱۳۶	۱۰۵	۰	۰
سربند	۲۲۵	۰	۰	۰	۱۰۲	۰
محلات	۱۰۲	۰	۰	۰	۰	۰

جدول ۲۱-۱۷- تعداد شرکت کنندگان در مسابقات ورزشی شهرستانهای استان بر حسب نوع مسابقه: ۱۳۷۹ (دنباله)

شهرستان	تنیس روی میز		بسکتبال		دوومیدانی		دوچرخه سواری	هندبال
	زن	مرد	زن	مرد	زن	مرد		
کل استان	۱۰۱۹	۴۷۷	۹۱۶	۳۰۰	۲۲۸۲	۷۳۹	۶۸۸	۴۵۶
آشتیان	۰	۴۰	۰	۲۴	۴۰	۱۰۱	۰	۰
اراک	۴۷۳	۱۵۲	۷۹۶	۱۸۰	۹۹۳	۴۰۰	۲۶۳	۳۲۳
تفرش	۱۳۸	۱۳۲	۰	۰	۲۳۷	۶۳	۰	۰
خمین	۱۴۹	۰	۲۴	۰	۳۵۶	۰	۷۰	۸۲
دلیجان	۰	۲۰	۰	۲۴	۰	۰	۰	۴۸
ساوه	۹۳	۴۸	۷۲	۴۸	۲۷۹	۱۱۰	۰	۰
سربند	۱۴۱	۳۸	۲۴	۲۴	۳۲۲	۰	۲۴	۰
محلات	۲۴	۴۵	۰	۰	۵۵	۶۵	۱۳۰	۰

مأخذ: اداره کل تربیت بدنی استان.

قسمت ۳ - گردشگری

جدول ۲۲-۱۷ - تعداد زوار عمره و تمتع اعزامی از شهرستانهای استان : ۱۳۷۹

حج تمتع			حج عمره			شهرستان
زن	مرد	جمع	زن	مرد	جمع	
۴۸۹	۷۲۸	۱۲۱۷	۲۰۴۴	۱۵۲۵	۳۵۶۹	کل استان.....
۳۱۰	۴۷۰	۷۸۰	۱۲۸۴	۹۵۷	۲۲۴۱	اراک.....
-	-	-	۹	۵	۱۴	آشتیان.....
۱	۳	۴	۸	۵	۱۳	تفرش.....
۳۶	۵۵	۹۱	۴۰	۳۶	۷۶	خمین.....
۱۵	۱۳	۲۸	۱۵۳	۱۱۷	۲۷۰	دلیجان.....
۹۴	۱۳۲	۲۲۶	۳۱۱	۲۳۳	۵۴۴	ساوه.....
۱۹	۵۵	۷۴	۷	۶	۱۳	سربند.....
۱۴	۲۰	۳۴	۲۳۶	۱۶۶	۴۰۲	محلات.....

مأخذ: مدیریت حج و زیارت استان مرکزی.

جدول ۲۳-۱۷ - بازدید کنندگان از آثار و اماکن تاریخی استان مرکزی : ۱۳۷۹

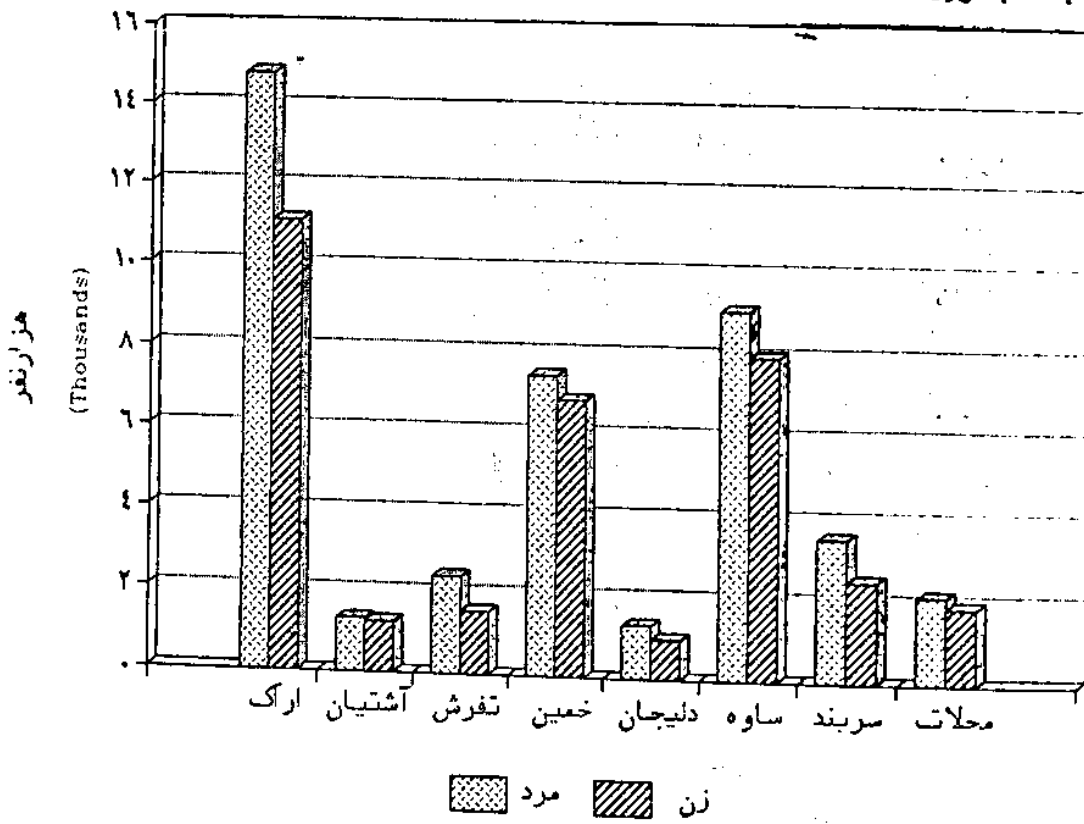
تعداد بازدید کنندگان			مکان	نام
خارجی	ایرانی	جمع		
۷۰	۱۴۴۵	۱۵۱۵	ساوه	مسجد جامع.....
۵۸	۱۸۹۶۵	۱۹۰۲۳	اراک	بوزه چهارنعل.....
۵۴	۱۵۰۰	۱۵۵۴	اراک	* بازار.....
۷۵۰	۱۰۰۰۰	۱۰۷۵۰	خمین	* بیت امام (ره).....
۸	۱۵۰۰	۱۵۰۸	تفرش	* مسجد شش ناو.....
۱۷	۳۲۰۰	۳۲۱۷	آستانه	* امامزاده مهذب بن علی.....
۲۴	۴۰۰	۲۲۴	ساروق	* امامزاده هفتاد و نون.....
۵	۱۰۰	۱۰۵	دلیجان	* کاروانسرای دودک.....
۲۸	۴۰۰	۴۲۸	محلات	* آتشکده آتشکوه.....

* - آمار اماکن ستاره دار به دلیل عدم عامل فروش بلیط تقریبی می باشد.

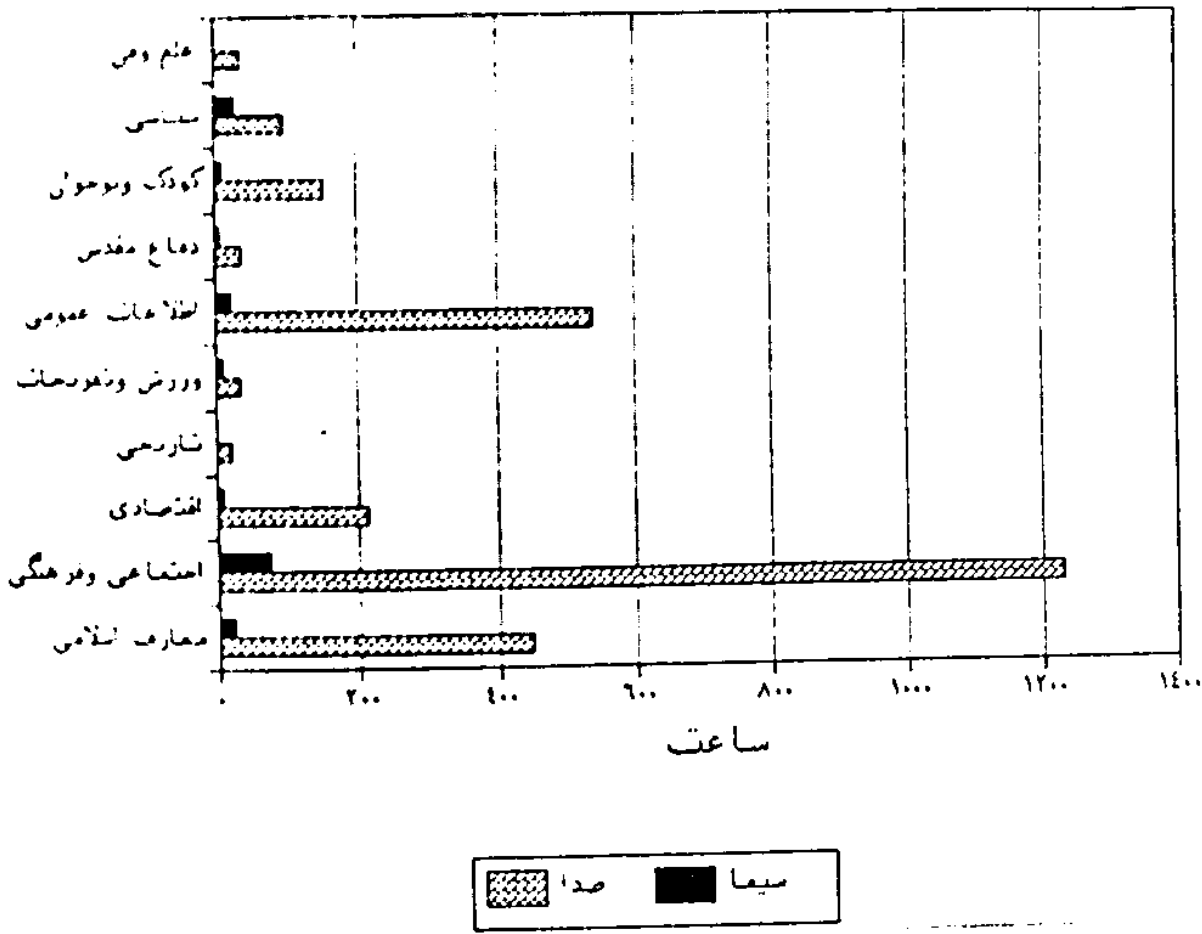
مأخذ: سازمان میراث فرهنگی استان.

۱۷۱ اعضای کتابخانه های عمومی در مناطق شهری
استان بر حسب جنس ۱۳۷۹

مبنا: جدول ۱۲-۱۷




۱۷-۲ میزان برنامه های تولید شده صد اوسیمای استان بر حسب نوع برنامه ۱۳۷۹



مبنا: جدول ۱۵-۱۷

فصل هجدهم 

بودجه استانی



تعاریف و مفاهیم

○ اعتبار :

عبارت است از مبلغی که برای مصرف یا مصارف معین جهت نیل به اهداف مشخص و اجرای برنامه‌های دولت به تصویب مجلس شورای اسلامی می‌رسد.

○ اعتبار جاری :

اعتباراتی است که به طور سالانه برای انجام خدمات عمومی و جاری دولت پیش بینی می‌شود.

○ اعتبار عمرانی :

اعتباراتی است که به طور سالانه برای اجرای برنامه توسعه اقتصادی، اجتماعی بمنظور تحقق اهداف برنامه پیش بینی می‌شود.

○ اعتبار مصوب :

اعتبار مندرج در کتاب قانون بودجه کل کشور و پیوستهای آن می‌باشد.

○ بودجه :

برنامه مالی دولت برای یک سال مالی است که شامل پیش بینی درآمدها و سایر منابع تأمین اعتبار و برآورد هزینه‌ها برای حصول به اهداف دولت می‌باشد.

○ طرحهای عمرانی ملی :

مجموعه طرحهایی است که جنبه استراتژیک دارد و از لحاظ سرمایه‌گذاری بزرگ و از نظر تکنولوژی پیچیده میباشد و اثرات مترتب بر اجرای آن نیز از حد یک منطقه بیشتر است.

○ مالیات :

وجهی است که دولت از درآمدها، اموال و دارائیهای ساکنین کشور دریافت مینماید. مالیات بر دو نوع است مستقیم و غیر مستقیم.

○ مالیات مستقیم :

وجهی است که دولت از درآمد، اموال و دارائیهای منقول و غیر منقول افراد از طریق دستگاههای مالیاتی اخذ مینماید.

○ مالیات غیر مستقیم :

وجهی است که دولت از مصرف کنندگان کالاها و خدمات از طریق تولید کنندگان اخذ مینماید.

اصولنامه اسکان مرکزی ۳۹۹

جدول ۱-۱- عملکرد اعتبارات جاری دستگاههای محلی استان مرکزی بر حسب دستگاه. برنامه و فصل ۱۳۷۹. ارقام هزارریال

شماره طبقه بندی	عنوان	عملکرد اعتبارات جاری سال ۱۳۷۹	فصل اول	سایر فصول
	جمع کل	۲۸۰۳۰۸۲۲۱	۲۲۲۲۰۰۹۹۳۶	۱۳۷۱۰۷۲۲۸۵
۱۳۳۵۵۱	سازمان مسکن و شهرسازی	۱۷۰۰۰۴۱	۱۳۶۲۶۲۰	۳۳۷۷۹۰
۱۱۱۰۴	کنترل فنی ساختمان	۲۶۷۹۸	۲۱۷۲۲	۵۰۷۶
۳۰۴۰۳	بیمه های اجتماعی کارمندان	۷۳۰۰۰	۱۳۰۰۰	.
۳۰۸۰۷	هماهنگی امور زمین و مسکن	۷۱۳۱۴۶	۶۲۰۷۹۶	۹۲۳۵۰
۳۰۸۹۷	خدمات فنی و اجرایی	۳۱۵۰۱۰	۲۲۷۵۰۰	۸۷۵۱۰
۳۰۸۹۹	خدمات اداری	۵۳۴۵۴۶	۲۸۱۷۳۰	۱۵۲۸۵۲
۳۱۳۰۴	تحقیقات مسکن و عمران شهری و روستایی	۳۷۸۷۲	۳۷۸۷۲	.
۱۱۴۰۵۱	اداره کل فرهنگ و ارشاد اسلامی	۲۹۹۰۵۰۸	۱۱۶۸۰۰۰	۱۸۲۳۵۰۸
۳۰۲۰۲	کسب و کار فرهنگ و هنر	۱۸۲۸۵۳۸	۷۳۱۵۹۴	۱۰۹۶۹۴۴
۳۰۲۹۹	خدمات اداری	۹۹۴۴۶۱	۳۶۷۷۲۱	۶۲۶۷۴۰
۳۰۴۰۳	بیمه های اجتماعی کارمندان	۶۸۶۶۵	۶۸۶۶۵	.
۳۱۱۰۷	آموزش متوسطه فنی و حرفه ای	۹۸۸۲۲	.	۹۸۸۲۲
۱۰۵۰۵۱	استانداری مرکزی	۱۱۰۰۶۲۷۸	۷۲۲۲۱۲۵	۳۵۶۴۱۳۳
۱۰۵۰۱	نظارت بر امور استانها	۹۸۹۶۱۶۵	۶۹۶۳۱۶۵	۲۹۳۰۰۰
۳۰۴۰۳	بیمه های اجتماعی کارمندان	۲۷۹۰۰۰	۲۷۹۰۰۰	.
۵۰۳۲۰۷	خرید ماشینهای جایگزین	۶۳۱۱۳۳	.	۶۳۱۱۳۳
۱۰۲۵۵۱	سازمان مدیریت و برنامه ریزی	۲۳۶۷۳۶۵	۱۲۱۸۷۳۵	۱۱۴۸۷۲۰
۱۰۳۰۶	برنامه ریزی، بودجه و نظارت	۱۴۹۳۷۷۶	۶۶۸۲۶۷	۸۲۵۵۰۹
۱۰۹۰۱	تهیه و انتشار آمارهای عمومی	۷۱۶۵۸۹	۴۶۷۲۹۵	۲۴۹۲۹۴
۳۰۴۰۳	بیمه های اجتماعی کارمندان	۸۳۱۸۳	۸۳۱۸۳	.
۳۰۴۰۴	خدمات رفاهی	۲۶۰۰	.	۲۶۰۰
۳۱۳۰۹	تحقیقات خدمات اقتصاد و بازرگانی	۱۲۲۳۷	.	۱۲۲۳۷
۵۰۳۲۰۷	خرید ماشینهای جایگزین	۵۸۸۸۰	.	۵۸۸۸۰
۱۰۵۵۵۱	اداره کل ثبت احوال	۲۸۱۹۲۸۰	۱۷۷۰۹۱۵	۹۲۸۳۶۵
۱۰۹۰۳	ثبت احوال شخصیه	۲۶۹۱۵۷۵	۱۷۳۳۲۱۰	۹۲۸۳۶۵
۳۰۴۰۳	بیمه های اجتماعی کارمندان	۱۳۷۷۰۵	۱۳۷۷۰۵	.

فصل هجدهم / بودجه استانی ۴۰۰

جدول ۱-۱۸. عملکرد اعتبارات جاری دستگاههای محلی استان مرکزی بر حسب دستگاه، برنامه و فصل: ۱۳۷۹ (دنباله)

شماره طبقه‌بندی	عنوان	عملکرد اعتبارات جاری سال ۱۳۷۹	فصل اول	سایر فصول
۱۰۸۲۵۱	سازمان زندانها.....	۹۳۰۰۲۰۰	۲۱۲۳۷۳۲	۷۱۷۵۲۵۶
۱۰۴۰۵	اقدامات تأمینی.....	۲۶۸۸۶۵۱	۱۷۹۳۴۸۸	۸۹۴۱۶۳
۱۰۶۱۰	پرستل و نظیفه.....	۶۴۷۷۵۶	۲۱۰۲۵۶	۲۳۷۵۰۰
۳۰۳۰۳	خدمات درمانی.....	۱۰۴۲۶۰۰	۰	۱۰۴۲۶۰۰
۳۰۳۰۵	بهبود تغذیه.....	۲۶۸۰۴۹۳	۰	۲۶۸۰۴۹۳
۳۰۴۰۳	بیمه‌های اجتماعی کارمندان.....	۱۲۰۰۰۰	۱۲۰۰۰۰	۰
۳۰۴۰۴	خدمات رفاهی کارمندان.....	۴۱۰۰۰	۰	۴۱۰۰۰
۳۰۴۲۱	پیشگیری از معلولیتها و آسیبهای اجتماعی.....	۵۲۲۰۰	۰	۵۲۲۰۰
۳۰۴۲۳	خدمات فرهنگی و آموزشی.....	۲۷۵۰۰	۰	۲۷۵۰۰
۱۰۸۵۵۱	سازمان ثبت اسناد.....	۲۹۲۷۳۶۰	۲۳۹۹۵۶۰	۵۲۷۹۰۰
۱۰۴۰۳	ثبت اسناد و املاک.....	۲۳۳۷۴۶۰	۲۱۲۶۵۶۰	۲۲۰۹۰۰
۱۰۴۹۹	خدمات اداری.....	۴۵۲۰۰۰	۱۴۵۰۰۰	۳۰۷۰۰۰
۳۰۴۰۳	بیمه‌های اجتماعی کارمندان.....	۱۲۸۰۰۰	۱۲۸۰۰۰	۰
۱۰۹۵۵۱	اداره کل اوقاف.....	۹۰۱۱۷۶	۷۳۱۹۸۹	۱۵۹۱۸۷
۳۰۴۱۰	شناسایی و توسعه موقوفات.....	۸۵۵۹۳۰	۶۹۶۷۳۲	۱۵۹۱۸۷
۳۰۴۰۳	بیمه‌های اجتماعی کارمندان.....	۴۵۲۴۶	۱۵۲۴۶	۰
۱۱۰۰۵۱	اداره کل امور اقتصادی و دارایی.....	۸۴۹۱۹۳۵	۶۵۴۱۵۸۷	۱۹۵۰۳۵۸
۱۰۸۰۱	وصول درآمد دولت.....	۵۳۳۳۹۰۷	۲۲۶۳۹۱۴	۱۰۷۹۹۹۳
۱۰۸۰۳	نظارت بر امور مالی دولت.....	۱۸۵۲۰۰۰	۱۸۱۲۰۰۰	۴۰۰۰۰
۱۰۸۹۹	خدمات اداری.....	۶۴۳۰۰۰	۰	۶۴۳۰۰۰
۳۰۴۰۳	بیمه‌های اجتماعی کارمندان.....	۴۶۵۶۷۳	۴۶۵۶۷۳	۰
۵۰۴۲۰۷	خرید ماشینهای جایگزین.....	۱۸۶۳۶۵	۰	۱۸۶۳۶۵
۱۱۲۵۵۱	اداره کل کار و امور اجتماعی.....	۲۶۹۰۵۵۰	۱۲۲۳۹۸۸	۱۳۶۶۵۵۲
۱۱۲۰۱	کاریابی و اشتغال.....	۸۴۳۲۷۳	۲۹۸۰۰۱	۵۴۶۲۷۲
۱۱۲۰۲	نظارت بر روابط کارگر و کارفرما.....	۱۶۶۶۰۷۵	۸۳۵۱۶۹	۸۲۰۹۰۶
۱۱۲۰۳	ارتقاء فرهنگ کار.....	۲۶۶۳۴	۰	۲۶۶۳۴
۳۰۴۰۳	بیمه‌های اجتماعی کارمندان.....	۸۰۸۱۸	۸۰۸۱۸	۰
۳۰۵۰۹	ورزش کارگران.....	۷۲۷۵۰	۰	۷۲۷۵۰

اصولنامه اسناد مرکزی ۱۳۷۹

جدول ۱-۱۸- عملکرد اعتبارات جاری دستگاههای محلی اسناد مرکزی بر حسب دستگاه. برنامه و فصل ۱۳۷۹ (بشماره)

شماره طبقه بندی	عنوان	عملکرد اعتبارات جاری سال ۱۳۷۹	فصل اول	سایر فصول
۱۱۳۰۵۱	اداره کل هواشناسی	۵۵۲۵۱۵	۲۲۸۱۰۲	۳۲۴۴۱۳
۱۰۹۰۲	هواشناسی	۵۳۸۳۳۹	۲۱۱۸۲۶	۳۲۶۵۱۳
۳۰۲۰۳	بیمه های اجتماعی کارمندان	۱۶۲۷۶	۱۶۲۷۶	.
۱۱۳۷۵۱	سازمان میراث فرهنگی	۶۱۴۱۸۰	۳۱۰۰۰۰	۳۰۴۱۸۰
۳۰۲۰۱	پژوهش، حفظ و احیا و معرفی میراث فرهنگی کشور	۵۶۴۵۲۰	۳۰۱۰۰۰	۲۷۳۵۲۰
۳۰۲۰۳	بیمه های اجتماعی کارمندان	۱۹۰۰۰	۱۹۰۰۰	.
۵۰۳۲۰۷	خرید ماشینهای جایگزین	۳۰۶۶۰	.	۳۰۶۶۰
۱۱۳۳۵۱	سازمان تبلیغات اسلامی	۱۰۶۲۰۰۰	۹۱۵۰۰۰	۱۲۹۰۰۰
۳۰۲۰۹	گسترش معارف اسلامی	۱۰۶۲۰۰۰	۹۱۵۰۰۰	۱۲۹۰۰۰
۱۲۷۵۵۱	اداره کل آموزش و پرورش	۲۷۱۳۸۵۰۹۶	۲۷۰۰۹۹۳۳۵	۲۸۵۷۶۱
۳۰۱۰۲	آموزش ابتدایی	۱۰۰۳۷۰۲۰۰	۱۰۰۳۷۰۲۰۰	.
۳۰۱۰۲	آموزش راهنمایی تحصیلی	۷۲۶۲۹۹۰۳	۷۲۶۲۹۹۰۳	.
۳۰۱۰۵	آموزش متوسطه	۵۵۶۱۲۷۱۲	۵۵۶۱۲۷۱۲	.
۳۰۱۰۷	امور تربیتی و پرورشی	۱۱۵۲۲۱۶۵	۱۱۵۲۲۱۶۵	.
۳۰۱۹۹	خدمات اداری	۱۷۹۸۶۲۰۴	۱۵۷۰۰۴۴۳	۲۲۸۵۷۶۱
۳۱۱۰۷	آموزش متوسطه فنی و حرفه ای	۱۱۷۲۲۸۹۰	۱۱۷۲۲۸۹۰	.
۳۱۱۰۸	آموزش کارستانی فنی و حرفه ای	۲۵۴۱۰۲۰	۲۵۴۱۰۲۰	.
۱۲۷۶۵۱	اداره کل نوسازی و تجهیز مدارس	۱۲۲۲۷۲۵	۶۷۰۰۰۰	۵۵۲۷۲۵
۳۰۱۹۹	خدمات اداری	۱۰۵۷۲۲۰	۶۷۰۰۰۰	۳۸۷۳۲۰
۵۰۳۲۰۷	خرید ماشینهای جایگزین	۱۶۵۳۰۵	.	۱۶۵۳۰۵
۱۲۸۵۵۱	اداره کل تربیت بدنی	۱۶۶۵۶۸۰	۹۶۱۶۲۰	۷۰۴۰۴۰
۳۰۲۰۳	بیمه های اجتماعی کارمندان	۶۰۰۰۰	۶۰۰۰۰	.
۳۰۵۰۱	تربیت بدنی و ورزش	۱۶۰۵۶۸۰	۹۰۱۶۲۰	۷۰۴۰۴۰
۱۲۹۵۵۱	پایگاه انتقال خون	۱۰۷۵۲۸۰	۵۷۹۴۰۰	۴۹۵۸۸۰
۳۰۳۰۳	خدمات درمانی	۱۰۲۵۱۳۰	۵۲۹۶۵۰	۴۹۵۸۸۰
۳۰۲۰۳	بیمه های اجتماعی کارمندان	۵۰۱۵۰	۵۰۱۵۰	.

فصل هجدهم / بودجه استانی ۲۰۲۵

جدول ۱-۱۸- عملکرد اعتبارات جاری دستگاههای محلی استان مرکزی بر حسب دستگاه، برنامه و فصل: ۱۳۷۹ (دنباله)

شماره طبقه‌بندی	عنوان	عملکرد اعتبارات جاری سال ۱۳۷۹	فصل اول	سایر فصول
۱۳۱۵۵۱	سازمان بهزیستی.....	۱۶۳۱۲۴۶۵	۷۰۱۰۰۰۰	۹۳۰۲۴۶۵
۳۰۴۰۳	بیمه‌های اجتماعی کارمندان.....	۳۵۰۰۴۵	۳۵۰۰۴۵	۰
۳۰۴۰۵	توانبخشی.....	۷۰۵۹۰۷۹	۲۲۲۱۷۰۰	۴۸۳۷۳۷۹
۳۰۴۰۹	حمایت خانواده.....	۴۰۷۰۹۵۵	۲۵۱۸۲۵۵	۱۵۵۲۷۰۰
۳۰۴۱۰	کارآموزی و بازپروری اجتماعی.....	۱۵۰۰۰۰	۰	۱۵۰۰۰۰
۳۰۴۲۱	پیشگیری از معلولیتها و آسیبهای اجتماعی.....	۳۰۰۰۰۰	۵۰۰۰۰	۲۳۰۰۰۰
۳۰۴۲۲	حمایت از زنان و کودکان بی‌سرپرست.....	۲۱۳۲۳۸۶	۰	۲۱۳۲۳۸۶
۳۰۴۹۹	خدمات اداری.....	۲۲۵۰۰۰۰	۱۶۵۰۰۰۰	۶۰۰۰۰۰
۱۳۱۶۵۱	بنیاد شهید انقلاب اسلامی.....	۴۸۷۸۲۰۰۰	۲۸۲۰۰۰۰	۴۵۹۶۲۰۰۰
۳۰۱۰۸	عملیات کمک آموزشی.....	۱۱۳۴۰۰۰	۰	۱۱۳۴۰۰۰
۳۰۴۱۱	امور خانواده‌های شاهد.....	۴۳۴۴۹۲۰۰	۰	۴۳۴۴۹۲۰۰
۳۰۴۹۹	خدمات اداری.....	۴۰۸۱۸۰۰	۲۸۲۰۰۰۰	۱۲۶۱۸۰۰
۳۱۲۰۸	عملیات کمک آموزشی.....	۲۱۷۰۰۰	۰	۲۱۷۰۰۰
۱۳۱۷۵۱	بهزیستی استان.....	۳۸۸۰۰۰۰	۰	۳۸۸۰۰۰۰
۳۰۴۰۵	توانبخشی.....	۲۲۸۰۰۰۰	۰	۲۲۸۰۰۰۰
۳۰۴۰۹	حمایت خانواده.....	۱۶۰۰۰۰۰	۰	۱۶۰۰۰۰۰
۱۳۲۰۵۱	سازمان کشاورزی.....	۸۳۲۵۰۰۰۰	۶۱۶۸۱۹۸	۱۵۵۶۸۰۲
۳۰۴۰۳	بیمه‌های اجتماعی کارمندان.....	۴۱۵۷۰۰۱	۴۱۵۷۰۰۱	۰
۴۰۱۱۰	ایجاد مراکز خدمات کشاورزی و روستایی و عشایری.....	۲۱۳۹۰۳۸	۱۹۷۰۴۲۸	۱۶۸۷۱۰
۴۰۱۱۱	نظارت بر امور کشاورزی و روستایی.....	۵۷۷۰۲۶۱	۴۳۸۲۱۶۹	۱۳۸۸۰۹۲
۱۳۵۵۵۱	شبکه دامپزشکی.....	۳۰۹۴۱۴۵	۲۷۷۰۰۰۰	۲۳۲۱۴۵
۳۰۴۰۳	بیمه‌های اجتماعی کارمندان.....	۱۳۸۵۰۰	۱۳۸۵۰۰	۰
۴۰۱۰۸	بهداشت دام و دامپزشکی.....	۲۹۵۵۶۴۵	۲۶۳۱۵۰۰	۲۳۲۱۴۵
۱۳۹۰۵۱	اداره کل سرچنگلداری.....	۲۳۶۱۷۲۰	۲۰۴۷۵۹۴	۲۳۱۴۱۲۶
۳۰۴۰۳	بیمه‌های اجتماعی کارمندان.....	۷۶۴۴۰	۷۶۴۴۰	۰
۴۰۱۰۲	چنگل و مرتع.....	۲۲۸۵۲۸۰	۱۹۷۱۱۵۴	۳۱۴۴۲۸

اموالنامه استان مرکزی ۲۰۲

جدول ۱-۱۸- عملکرد اعتبارات جاری دستگاههای محلی استان مرکزی بر حسب دستگاه - برآمده و فصل ۱۳۷۹ (مستله)

شماره طبقه‌بندی	عنوان	مطهره اعتبارات هاری سال ۱۳۷۹	فصل اول	سایر فصول
۱۴۰۰۵۱	اداره کل حفاظت محیط زیست	۱۴۵۵۶۱۶	۸۲۶۶۳۳	۲۰۸۹۸۳
۳۰۴۰۳	بیمه‌های اجتماعی کارمندان	۵۶۸۰۱	۵۶۸۰۱	.
۳۰۹۰۲	حفاظت محیط زیست	۵۰۵۶۰۰	۳۷۵۶۸۸	۱۲۹۹۱۲
۳۰۹۹۹	خدمات اداری	۶۲۵۰۱۵	۳۸۹۷۰۴	۲۳۵۳۱۱
۳۱۳۰۵	تحقیقات کشاورزی و منابع طبیعی	۷۰۲۰۰	۲۶۲۴۰	۴۳۷۶۰
۱۴۳۵۵۱	اداره کل صنایع	۷۵۳۲۶۰	۵۵۱۶۰۰	۲۰۲۶۶۰
۳۰۴۰۳	بیمه‌های اجتماعی کارمندان	۲۰۹۰۰	۲۰۹۰۰	.
۲۰۴۱۲	نظارت بر امور صنعتی	۲۷۶۱۰۰	۲۷۶۱۰۰	.
۲۰۴۹۹	خدمات اداری	۳۳۷۲۶۰	۲۳۲۶۰۰	۲۰۲۶۶۰
۱۴۳۶۵۱	اداره کل معادن و الزات	۲۸۳۳۲۰	۱۹۴۲۸۲	۲۹۰۰۳۶
۳۰۴۰۳	بیمه‌های اجتماعی کارمندان	۱۰۰۰	۱۰۰۰	.
۲۰۷۰۶	نظارت بر امور صنعتی	۳۶۸۱۶۲	۱۹۳۲۸۲	۱۷۴۸۷۸
۲۰۷۹۹	خدمات اداری	۱۱۵۱۵۸	.	۱۱۵۱۵۸
۱۴۶۰۵۱	اداره کل استاندارد	۳۶۰۸۷۲	۱۷۳۵۰۰	۲۸۶۳۷۲
۳۰۴۰۳	بیمه‌های اجتماعی کارمندان	۱۱۳۵۰	۱۱۳۵۰	.
۲۰۴۱۲	نظارت بر امور صنعتی	۲۴۹۵۲۲	۱۳۲۱۵۰	۲۸۶۳۷۲
۱۷۴۰۵۱ ✓	اداره کل بازرگانی	۱۰۷۳۱۶۰	۷۳۵۰۹۶	۳۳۸۰۶۲
۳۰۴۰۳	بیمه‌های اجتماعی کارمندان	۵۲۲۱۷	۲۲۲۱۷	.
۲۰۸۰۱	نظارت بر امور بازرگانی	۱۰۲۰۹۲۳	۶۸۲۸۷۹	۳۳۸۰۶۲
۱۴۸۰۵۱	اداره کل راه و ترابری	۶۲۱۸۹۱۰	۲۰۶۲۰۶۱۶	۲۱۵۶۸۲۸۳
۳۰۴۰۳	بیمه‌های اجتماعی کارمندان	۱۷۲۰۰۰	۱۷۲۰۰۰	.
۲۰۹۰۲	راهداری	۴۸۳۲۸۱۹	۳۲۳۳۰۶۱۶	۱۵۱۱۷۵۷۲
۲۰۹۹۹	خدمات اداری	۱۲۱۰۰۹۱	۵۶۵۰۰۰	۶۴۵۰۹۱
۱۴۹۵۵۱	سازمان جهاد سازندگی	۱۵۰۶۸۰۰۰	۱۳۱۱۲۰۰۰	۱۹۵۶۰۰۰
۳۰۴۰۳	بیمه‌های اجتماعی کارمندان	۲۱۳۰۰۰	۲۱۳۰۰۰	.
۳۰۷۰۱	بهسازی و نوسازی روستاها	۵۰۵۰۰۰۰	۲۲۸۶۰۰۰	۷۶۲۰۰۰
۲۰۱۰۲	دام و طیور	۱۵۳۰۰۰۰	۱۳۱۵۰۰۰	۲۱۵۰۰۰
۲۰۱۹۹	خدمات اداری	۸۰۷۵۰۰۰	۷۰۹۸۰۰۰	۹۷۷۰۰۰

فصل هجدهم / بودجه استانی ۴۰۴

جدول ۱-۱۸. عملکرد اعتبارات جاری دستگاههای محلی استان مرکزی بر حسب دستگاه، برنامه و فصل: ۱۳۷۹ (دنباله)

شماره طبقه‌بندی	عنوان	عملکرد اعتبارات جاری سال ۱۳۷۹	فصل اول	سایر فصول
۱۲۹۶۵۱	سازمان امور عشایری	۶۶۱۰۰	۶۶۱۰۰	۰
۳۰۴۰۳	بیمه‌های اجتماعی کارمندان	۱۱۰۰	۱۱۰۰	۰
۳۱۰۰۳	توسعه جامع مناطق عشایری	۶۵۰۰۰	۶۵۰۰۰	۰
۱۵۰۰۵۱	اداره کل تعاون	۱۷۲۸۶۰۰	۸۸۱۰۰۰	۸۲۷۶۰۰
۳۰۴۰۳	بیمه‌های اجتماعی کارمندان	۵۷۱۰۰	۳۷۰۰۰	۰
۳۰۴۰۸	هماهنگی امور تعاون	۹۲۱۶۱۶	۵۹۳۳۸۰	۳۲۷۲۳۶
۳۰۴۹۹	خدمات اداری	۷۳۹۹۸۴	۲۲۹۶۲۰	۵۱۰۳۲۲
۲۹۱۹۱۰	شرکت آب و ااضلاب روستایی	۱۳۰۶۳۴۰	۱۳۰۴۱۵۷	۲۱۸۳
۳۰۴۰۶	بهداشت محیط	۳۶۰۰۰۰	۳۵۷۸۱۷	۲۱۸۳
۳۰۷۰۱	بهسازی و نوسازی روستاها	۹۴۳۲۰	۹۴۳۲۰	۰
۱۲۸۲۵۱	اداره کل آموزش و پرورش (بند تبصره ۸۵)	۲۸۸۵۱۹۸۳	۰	۲۸۸۵۱۹۸۳
۳۰۱۰۸	عملیات کمک آموزشی	۲۸۲۹۷۱۷۰	۰	۲۸۲۹۷۱۷۰
۳۰۴۰۴	خدمات رفاهی	۱۹۵۰۹۰	۰	۱۹۵۰۹۰
۳۱۳۰۲	تحقیقات فرهنگی و آموزشی	۳۵۹۷۲۳	۰	۳۵۹۷۲۳

توضیح: مبلغ ۱۵۵۰۰۰ هزار ریال از ردیف ۵۰۳۲۸۹ موضوع بند الف تبصره ۶ مربوط به هزینه فعالیتهای اجتماعی و کمیسیون

امور بانوان به استناداری اختصاص یافت که در سر جمع اعتبارات منظور نشده است (با عملکرد ۱۰۰٪).

مأخذ: اداره کل امور اقتصادی و دارایی استان مرکزی.

سازمان مدیریت و برنامه‌ریزی استان مرکزی.

اصولنامه استان مرکزی ۲۰۵۴

جدول ۲-۱۸- اعتبارات مصوب عمرانی استان مرکزی به تفکیک شهرستان و فصل ۱۳۷۹ (هزار ریال)

فصل - امور	جمع کل استان	سطح استان	تراز	اشتباه	مغزش
کلیه امور.....	۱۷۳۶۲۶۸۶۷	۷۲۳۸۸۰۰	۵۶۱۸۵۳۷۲	۶۶۷۳۱۰۰	۱۳۵۹۰۳۰۰
امور عمومی.....	۴۰۰۳۷۱۰	۳۸۰۰۰۰	۲۱۰۱۴۶۰	۱۶۵۰۰۰	۲۵۰۰۰۰
فصل نهم: آمار و خدمات عمومی فنی...	۴۲۵۰۰۰	۵۰۰۰۰	۴۲۵۰۰۰	-	-
فصل دهم: اطلاعات و ارتباطات جمعی...	۱۲۵۰۰۰	-	-	-	۳۰۰۰۰
فصل یازدهم: ساختمانها و تأسیسات دولتی.....	۳۴۵۳۷۱۰	۳۳۰۰۰۰	۱۷۷۴۴۶۰	۱۶۵۰۰۰	۱۵۰۰۰
امور اجتماعی.....	۱۰۲۳۷۹۱۵۷	۴۹۳۱۷۰۰	۳۸۴۵۵۵۱۲	۳۳۳۶۷۰۰	۶۹۱۰۳۰۰
فصل اول: آموزش و پرورش عمومی...	۲۰۸۷۷۲۵۰	۹۱۱۲۰۰	۱۳۳۱۸۹۸۰	۲۱۹۵۰۰	۱۷۳۰۰۰
فصل دوم: فرهنگ و هنر.....	۵۷۳۶۵۵۷	-	۱۹۸۲۲۴۲	۲۸۰۰۰۰	۲۵۹۰۰۰
فصل سوم: بهداشت، درمان و تغذیه...	۳۰۲۲۵۰۰	-	۱۲۷۳۵۰۰	۱۴۰۰۰	۲۷۸۰۰۰
فصل چهارم: تأمین اجتماعی و بهداشتی	۹۳۲۰۰۰	۲۰۰۰۰	۴۵۸۰۰۰	۵۲۰۰۰	۲۸۵۰۰
فصل پنجم: تربیت بدنی، پیشاهنگی...	۵۶۱۰۵۰۰	۷۰۰۰۰	۴۰۷۶۵۰۰	۵۵۰۰۰	۲۶۰۰۰۰
فصل ششم: عمران شهرها.....	۱۴۲۲۱۰۰۰	-	۴۵۷۷۵۰۰	۸۴۵۷۰۰	۱۲۴۱۱۰۰
فصل هفتم: عمران و نوسازی روستاها.	۴۶۶۱۱۱۵۰	۸۸۴۰۰۰	۱۲۷۷۳۰۰۰	۱۶۸۱۰۰۰	۳۸۹۲۵۰۰
فصل هشتم: تأمین مسکن.....	۱۷۹۰۰۰۰	-	۳۳۵۸۰۰	۱۵۲۰۰۰	۳۰۰۷۰۰
فصل نهم: حفاظت محیط زیست.....	۱۶۲۰۰۰۰	۲۹۴۰۰۰	۹۸۱۰۰۰	-	۱۳۰۰۰۰
فصل دهم: عملیات چند منظوره.....	۳۸۵۸۰۰۰	۷۵۲۵۰۰	۷۷۸۰۰۰	۳۷۵۰۰	۲۴۷۵۰۰
امور اقتصادی.....	۶۶۱۶۳۰۰۰	۳۹۲۷۱۰۰	۱۵۶۲۸۴۰۰	۳۳۱۹۹۰۰	۶۶۳۵۰۰۰
فصل اول: کشاورزی و منابع طبیعی...	۳۹۰۰۱۳۰۰	۳۱۰۴۲۰۰	۸۸۸۳۵۰۰	۱۱۵۴۹۰۰	۴۵۶۲۵۰۰
فصل دوم: منابع آب.....	۱۲۴۵۰۰۰۰	۴۵۰۰۰۰	۲۱۲۴۰۰۰	۱۵۰۰۰۰۰	۴۲۴۰۰۰
فصل سوم: برق.....	۶۵۰۰۰۰	-	۴۵۵۰۰۰	-	۸۵۰۰۰
فصل چهارم: صنایع.....	۷۷۰۰۰۰	۱۳۰۸۰۰	۵۵۹۲۰۰	۱۰۰۰۰	۲۰۰۰۰
فصل هفتم: معادن.....	۱۸۰۰۰۰	-	-	-	-
فصل هشتم: بازرگانی.....	۲۰۰۰۰۰	-	۴۰۰۰۰۰	-	-
فصل نهم: راه و ترابری.....	۱۱۴۸۲۷۰۰	۴۰۰۰۰	۴۴۳۲۴۰۰	۶۲۵۰۰۰	۱۵۲۱۵۰۰
فصل دهم: پست و مخابرات.....	۴۸۰۰۰۰	۱۰۲۱۰۰	۷۵۵۰۰	۳۰۰۰۰	۲۲۰۰۰
فصل یازدهم: جهانگردی.....	۹۵۰۰۰۰	۱۰۰۰۰۰	-	-	-

فصل هجدهم / بودجه استانی ۲۰۶۶

جدول ۲-۱۸- اعتبارات مصوب عمرانی استان مرکزی به تفکیک شهرستان و فصل: ۱۳۷۹ (دنباله)

محلته	سربند	ساوه	دلیجان	خمین	امور - فصل
۱۱۵۰۳۵۰۰	۱۹۴۱۹۲۵۰	۳۰۹۸۱۵۷۵	۱۱۷۶۶۲۰۰	۱۷۲۸۸۷۷۰	کلیه امور.....
-	۹۹۶۷۵۰	۱۳۹۰۰۰	۸۰۰۰۰	۲۳۵۰۰۰	امور عمومی.....
-	-	-	۵۰۰۰۰	-	فصل نهم: آمار و خدمات عمومی فنی.....
-	۳۰۰۰۰	۳۰۰۰۰	۵۰۰۰	۳۰۰۰۰	فصل دهم: اطلاعات و ارتباطات جمعی.....
-	۹۶۶۷۵۰	۱۰۹۰۰۰	۲۵۰۰۰	۲۱۵۰۰۰	فصل یازدهم: ساختمانها، تأسیسات دولتی.....
۶۰۰۶۸۰۰	۱۱۹۵۷۰۰۰	۱۷۸۸۲۱۷۵	۶۷۵۶۱۰۰	۱۰۲۴۲۸۷۰	امور اجتماعی.....
۵۲۵۰۰۰	۱۲۷۲۰۰۰	۲۵۹۶۱۰۰	۱۰۲۳۱۰۰	۱۷۳۸۵۷۰	فصل اول: آموزش و پرورش عمومی.....
۲۲۷۰۰۰	۸۱۱۷۰۰	۹۱۶۲۲۵	۴۷۵۵۰۰	۷۶۴۹۰۰	فصل دوم: فرهنگ و هنر.....
۲۰۰۰۰	۲۵۸۰۰۰	۵۵۵۰۰۰	۳۰۰۰۰	۳۹۴۰۰۰	فصل سوم: بهداشت، درمان و تغذیه.....
۶۰۰۰	۶۰۰۰	۲۶۰۰۰	۶۰۰۰	۲۲۹۵۰۰	فصل چهارم: تأمین اجتماعی و بهزیستی.....
۱۷۷۰۰۰	۵۶۵۰۰۰	۶۳۸۰۰۰	۳۵۴۰۰۰	۴۱۵۰۰۰	فصل پنجم: تربیت بدنی، پیشاهنگی.....
۲۲۱۲۳۰۰	۱۲۶۱۰۰۰	۳۲۳۹۹۰۰	۱۰۳۰۰۰۰	۱۱۳۶۴۰۰	فصل ششم: عمران شهرها.....
۲۵۳۰۵۰۰	۸۷۵۸۷۵۰	۸۶۰۵۴۰۰	۳۵۳۳۷۵۰	۴۸۵۱۲۵۰	فصل هفتم: عمران و نوسازی روستاها.....
۲۲۷۰۰۰	۲۸۰۷۰۰	۱۲۱۸۰۰	۱۶۵۰۰۰	۱۸۷۰۰۰	فصل هشتم: تأمین مسکن.....
۴۰۰۰۰	۴۰۰۰۰	۷۰۰۰۰	۲۵۰۰۰	۲۰۰۰۰	فصل نهم: حفاظت محیط زیست.....
-	۵۳۸۷۵۰	۱۱۱۳۷۵۰	۸۳۷۵۰	۳۰۶۲۵۰	فصل دهم: عملیات چند منظوره.....
۵۴۹۶۷۰۰	۶۴۶۵۵۰۰	۱۲۹۶۰۴۰۰	۴۹۳۰۱۰۰	۶۷۰۰۹۰۰	امور اقتصادی.....
۲۰۰۲۷۰۰	۴۸۲۳۵۰۰	۷۵۲۶۴۰۰	۲۷۱۳۲۰۰	۴۲۲۷۲۰۰	فصل اول: کشاورزی و منابع طبیعی.....
۲۵۲۳۰۰۰	۱۳۰۰۰۰	۳۴۰۴۰۰۰	۱۲۵۰۰۰۰	۶۲۶۰۰۰۰	فصل دوم: منابع آب.....
-	۹۵۰۰۰	-	-	۱۱۵۰۰۰	فصل سوم: برق.....
۱۰۰۰۰	۱۰۰۰۰	۱۰۰۰۰	۱۰۰۰۰	۱۰۰۰۰	فصل چهارم: صنایع.....
-	۱۸۰۰۰۰	-	-	-	فصل هفتم: معادن.....
-	-	-	-	-	فصل هشتم: بازرگانی.....
۵۸۹۰۰۰	۱۰۳۳۰۰۰	۱۸۴۸۰۰۰	۵۸۰۰۰۰	۱۸۱۴۰۰۰	فصل نهم: راه و ترابری.....
-	۲۳۰۰۰۰	۱۷۲۰۰۰	۲۶۹۰۰	۸۵۰۰	فصل دهم: پست و مخابرات.....
۳۵۰۰۰۰	۱۵۰۰۰۰	-	۳۵۰۰۰۰	-	فصل یازدهم: جهانگردی.....

مأخذ: سازمان مدیریت و برنامه ریزی استان مرکزی.

جدول ۳-۱۸ - درآمدهای استان مرکزی بر حسب منابع مالیاتی سال ۱۳۷۹

منابع مالیاتی	مبلغ (هر ریال)
جمع کل	۲۹۳۷۵۵۰۵۲
مالیات بر شرکتهای دولتی	۳۲۷۸۴۸۲۱
مالیات بر شرکتهای غیر دولتی	۱۲۳۱۶۷۹۱۱
مالیات بر حقوق دولتی	۴۳۱۵۷۳۵۹
مالیات بر حقوق غیر دولتی	۴۴۳۱۹۹۵۱
مالیات بر مشاغل	۳۴۸۰۴۸۰۴
مالیات بر مستغلات	۴۰۱۴۴۳۵
مالیات بر ارت	۲۳۴۹۰۰
مالیات بر سرقتی و حق تعمیر نقل و انتقالات	۴۷۹۹۶۰۶
مالیات بر اراضی بایر	۲۱۲۵۰۲
مالیات اتفاقی	۷۷۱
مالیات متفرقه	۲۵۶۸۸۲
مالیات بر تعاون ملی	-

مأخذ: اداره کل امور اقتصادی و دارائی استان مرکزی.

فصل هجدهم / بودجه استانی ۴۰۸

جدول ۲-۱۸- درآمدهای وصولی ردیفهای استانی استان مرکزی در بخش اول

ردیف	عنوان	عملکرد سال ۷۸ استان	عملکرد سال ۷۹ استان	برصد سهم
۱۰۰۰۰۰	بخش اول - درآمدهای مالیاتی	۱۹۹۵۶۸۳۵۶	۲۶۱۱۸۷۲۱۴	۷۰/۷۵
۱۱۰۰۰۰	بند اول: مالیات بر شرکتهای	۹۵۹۲۰۵۴۵	۱۲۳۱۶۷۹۱۱	۲۶/۶۶
۱۱۰۹۰۰	مالیات اشخاص حقوقی غیر دولتی	۹۲۹۲۰۵۴۵	۱۲۳۱۶۷۹۱۱	۲۶/۶۶
۱۲۰۰۰۰	بند دوم: مالیات بر درآمد	۹۴۰۳۹۸۹۶	۱۲۶۵۵۳۵۳۶	۳۷/۹۳
۱۲۰۱۰۰	مالیات حقوق	۶۶۴۹۵۰۵۵	۸۷۲۷۷۴۱۲	۳۳/۱۲
۱۲۰۲۰۰	مالیات مشاغل	۲۲۳۲۶۰۵۸	۳۴۸۰۴۸۰۵	۱۳/۱۸
۱۲۰۳۰۰	مالیات مستغلات	۳۹۴۰۱۶۹	۴۰۱۲۲۳۶	۱/۵۲
۱۲۹۹۰۰	مالیات متفرقه بر درآمد	۲۵۸۶۱۴	۲۵۶۸۸۳	۰/۱۰
۱۳۰۰۰۰	بند سوم: مالیات بر ثروت	۵۲۷۶۶۶۴	۸۲۲۸۳۹۸	۳/۱۲
۱۳۰۱۰۰	مالیات اتفاقی	۲۱	۷۷۲	۰/۰۰
۱۳۰۲۰۰	مالیات ارث	۱۷۶۵۵۴۸	۲۳۳۴۹۰۰	۰/۸۵
۱۳۰۳۰۰	مالیات نقل و انتقال و سرقفلی	۳۳۱۳۶۶۰	۴۷۹۶۶۰۶	۱/۸۲
۱۳۰۴۰۰	مالیات اراضی بایر	۱۲۵۰۹۳	۲۱۶۵۰۲	۰/۱۸
۱۳۰۵۰۰	مالیات تعاون	۰	۰	۰/۰۰
۱۳۰۶۰۰	مالیات سالانه املاک	۰	۰	۰/۰۰
۱۳۰۷۰۰	مالیات مستغلات مسکونی خالی	۲۶۱۲	۹۲۴۷۲	۰/۰۴
۱۳۰۸۰۰	حق تعمیر و چک، بران، سفته، اوراق بیمه و مال تجاره	۶۹۷۳۰	۸۸۵۱۲۴	۰/۳۴
	پارنامه زمینی، اوراق بهادار و سهام شرکتهای			
۱۴۰۰۰۰	بند چهارم: مالیات بر واردات	۰	۰	۰/۰۰
۱۴۰۶۰۰	صدی سی ارزش اتومبیلهای وارداتی	۰	۰	۰/۰۰
۱۵۰۰۰۰	بند پنجم: مالیات بر مصرف و فروش	۲۳۳۱۲۵۱	۶۰۳۷۳۶۹	۲/۲۹
۱۵۰۲۰۰	مالیات بر فروش فرآوردههای الکلی صنعتی	۵۰۴۱۲	۱۱۲۳۶۱	۰/۰۴
۱۵۰۳۰۰	مالیات نوشابههای غیرالکلی	۶۸۵۷۵۳	۱۳۰۴۶۱۴	۰/۴۹
۱۵۰۴۰۰	مالیات اتومبیل	۱۹۱۸۰۴	۳۸۳۳۷۰	۰/۱۴
۱۵۰۶۰۰	مالیات بر نوارهای ضبط صوت و تصویر	۰	۰	۰/۰۰
۱۵۰۹۰۰	مالیات بر نقل و انتقالات اتومبیل	۳۲۱۰۴۷۰	۳۷۷۲۰۰۹	۱/۳۳
۱۵۱۶۰۰	گذرنامه - عوارض خروج از کشور	۱۹۰۵۵۵	۴۶۶۰۱۵	۰/۱۸
۱۵۹۹۰۰	مالیاتهای غیر مستقیم متفرقه	۲۴۵۷	۰	۰/۰۰

مأخذ: اداره کل امور اقتصادی و دارایی استان مرکزی.
سازمان مدیریت و برنامه ریزی استان مرکزی.

اصولنامه استان مرکزی ۲۰۹

جدول ۵-۱۸- درآمدهای وصولی رده‌های استانی استان مرکزی در بخش سوم

(هزارریال)

شماره طبقه‌بندی	عنوان	عملکرد سال ۷۸ استان	عملکرد سال ۷۹ استان	فهرست سهم
۳۰۰۰۰۰	بخش سوم - درآمدهای حاصل از تخصیسات و ملکیات دولت	۳۶۸۱۳۵۸	۳۰۰۱۹۳۳	۱/۱۹
۳۳۰۸۰۰	حق بهره‌برداری از اماکن ورزشی	.	.	۰/۰۰
۳۹۰۲۰۰	اجاره بها و فروش اراضی ملی شده و دولتی	.	.	۰/۰۰
۳۹۰۴۰۰	درآمد حاصل از تعیین ارزش ماده معدنی قبل از استخراج	۳۳۳۰۷۰	۴۰۳۵۰۲۷	۹۱/۰۴
۳۹۰۴۵۰	درآمد معادن شن و ماسه و خاک رس معمولی	۳۴۸۲۸۸	۳۹۴۹۰۶	۸/۹۶
۳۹۰۵۰۰	فروش فرآورده‌های فرعی جنگلی و مرتعی	.	.	۰/۰۰
۳۹۱۱۰۰	درآمد حاصل از فروش خانه‌های دولتی	.	.	۰/۰۰

مأخذ: اداره کل امور اقتصادی و دارایی استان مرکزی.

سازمان مدیریت و برنامه‌ریزی استان مرکزی.

فصل هجدهم / بودجه استانی که ۴۱۰

جدول ۶-۱۸- درآمدهای وصولی ردیفهای استانی استان مرکزی در بخش چهارم

(هزارریال)

نمبره طبقه‌بندی	عنوان	عملکرد سال ۷۸ استان	عملکرد سال ۷۹ استان	درصد سهم
۲۰۰۰۰۰	بخش چهارم - درآمدهای حاصل از خدمات و فروش کالا.....	۷۰۶۸۴۸۴۳	۱۰۲۴۷۰۲۸۶	۲۷/۲۶
۲۱۰۰۰۰	بند اول: درآمدهای حاصل از خدمات.....	۶۶۷۲۰۰۶۱	۹۶۰۳۱۶۹۲	۹۳/۸۱
۲۱۰۱۰۲	خدمات ثبتی سازمان ثبت اسناد و املاک کشور.....	۸۰۲۰۴۲۱	۱۴۳۲۷۴۶۶	۱۳/۹۹
۲۱۰۱۰۴	خدمات ثبتی سازمان ثبت احوال کشور.....	۷۵۹۱۳	۱۰۷۲۵۲	۰/۱۰
۲۱۰۱۱۲	سازمان ثبت احوال کشور - درآمد موضوع بند (ب) تبصره (۳).....		۵۹۲۹۹۲	۰/۵۸
۲۱۰۲۰۱	صدور و تعدیل گمرکات، گواهینامه رانندگی، روانید ورود.....	۸۵۶۴۱۶	۱۱۰۳۳۰۹	۱/۰۸
۲۱۰۲۰۲	جرایم رانندگی داخل شهرها.....	۱۱۹۵۴۳۳	۱۳۲۶۸۹۷	۱/۲۹
۲۱۰۲۰۳	جرایم رانندگی خارج شهرها.....	۴۱۹۵۱۴۷	۳۸۵۵۱۲۲	۳/۷۶
۲۱۰۲۰۵	صدور و تعویض بفرجه بدت کار و بازرسی سرعت.....	۲۲۲۲	۲۴۱۴	۰/۰۰
۲۱۰۲۰۶	انگشت نگاری.....	۱۷۵۱۵	۲۵۸۸۵	۰/۰۳
۲۱۰۲۰۸	عوارض معاینه وسائط نقلیه.....	۱۰۷۸۶۲	۰۰۵۲۴۶	۰/۱۰
۲۱۰۳۰۶	حق امتیاز تأسیس آموزشگاههای علمی آزاد.....	۲۰۰۴۲	۱۴۸	۰/۰۰
۲۱۰۳۱۵	آموزش و پرورش - درآمد ارزشیابی مدارس.....		۲۲۲۸۱۱	۰/۴۱
۲۱۰۳۲۲	سازمان آموزش فنی و حرفه‌ای - تعیین مهارت فنی.....	۳۷۲۱۵۲	۰	۰/۰۰
۲۱۰۴۰۹	درآمد موضوع ماده ۱۴ قانون سازمان دامپزشکی.....	۵۶۸۱۹	۵۵۹۲۳	۰/۰۵
۲۱۰۵۰۲	فروش پروانه شکار و صید و دریافت بهای جانوران وحشی از منطفین.....	۵۲۱۷۳	۶۹۳۴۸	۰/۰۷
۲۱۰۵۰۶	وزارت صنایع و معادن - صدور پروانه‌های موافقت اصولی.....	۳۳۱۶۰۰	۲۵۳۴۹۵	۰/۲۵
۲۱۰۵۰۷	صدور پروانه‌های موافقت اصولی صنایع سنگین.....	۳۲۷۱	۲۷۶۰	۰/۱۰
۲۱۰۵۱۰	وزارت صنایع و معادن - خدمات کارشناسی.....	۷۶۵۰	۱۶۲۰۰	۰/۰۲
۲۱۰۵۱۱	مؤسسه استاندارد و تحقیقات صنعتی - درآمد خدماتی.....	۱۵۲۶۸۵۲	۱۵۷۹۹۹۲	۱/۵۲
۲۱۰۵۱۸	سازمان حفاظت محیط زیست - حق الزحمه خدمات کارشناسی.....		۶۲۵۰	۰/۰۱
۲۱۹۹۰۶	گمرک ایران - خدمات انبارداری.....	۱۵۷۰	۶۱۳۶	۰/۰۱
۲۱۹۹۰۷	گمرک ایران - خدمات یاری‌ری، تخلیه و بارگیری.....	۲۱۰۵	۹۶۱۸	۰/۰۱
۲۱۹۹۰۹	بسیست درصد بیمه کالاهای وارده.....	۱۰۰۸	۰	۰/۰۰

جدول ۶-۱۸- درآمدهای وصولی رده‌بندی استانی استانی مرکزی در بخش چهارم

(هزارریال)

شماره طبقه‌بندی	عنوان	عملکرد سال ۷۸ استانی	عملکرد سال ۷۹ استانی	درصد سهم
۲۱۹۹۱۳	گمرک ایران - خدمات خارج از ساعات اداری	۲۰۷۲۰	۳۶۶۹۱	۰/۰۲
۲۱۹۹۱۶	وزارت راه و ترابری - موضوع ماده ۲۰ قانون وصول برخی از درآمدها	۹۳۵۰۰	۱۹۰۶۰۰	۰/۱۹
۲۱۹۹۱۷	خدمات حمل و نقل راه و ترابری	۱۲۸۶۸۵		۰/۰۰
۲۱۹۹۲۹	وزارت مسکن و شهرسازی - خدمات آماده سازی زمین	۵۳۲۵۷	۲۳۶۳۱	۰/۰۲
۲۱۹۹۳۶	سازمان حفاظت محیط زیست - ورودیه پارکها		۰	۰/۰۰
۲۱۹۹۳۸	وزارت بازرگانی - صدور و تعدید کارت بازرگانی		۹۸۱۵۷	۱۵۰۹۵۹۵
۲۱۹۹۳۹	حق انشعاب گاز		۲۵۹۲۳	۰/۰۲
۲۱۹۹۴۲	صدور و تعدید کارت شناسایی و برگه‌های تردد اتباع خارجی	۶۲۲۷۲	۲۱۸۹۱	۰/۰۲
۲۱۹۹۴۳	وزارت نیرو - موضوع ماده ۳۹ قانون وصول برخی از درآمدها	۷۰۵۶۷	۱۵۲۹۹۲	۰/۱۵
۲۱۹۹۴۵	درآمد موضوع ماده ۱۵۲ قانون کار	۳۶۱۷۱۰	۵۲۵۱۲۵	۰/۵۱
۲۱۹۹۴۶	عوارض اقامت در هتلها	۷۲۹۰	۱۰۲۳۲	۰/۰۱
۲۱۹۹۵۱	عوارض امور چاپی غیر کتابه		۶۰۵۱	۰/۰۰
۲۱۹۹۵۵	یک درصد مبلغ مندرج در بارنامه‌ها	۳۱۹۵۳۰۶	۱۱۵۳۳۳۲	۱/۱۳
۲۱۹۹۶۱	درآمد شوراهای آموزش و پرورش	۲۵۸۵۷۳۸۰	۶۹۰۲۷۲۲۸	۶۸/۱۶
۲۱۹۹۵۹	وزارت نیرو - موضوع ماده ۳۹ قانون وصول برخی از درآمدها		۱۸۸۹	۰/۰۰
۲۱۹۹۶۳	فروش مصالح مازاد بر مصرف سرشد و سنگ شکن		۲۱۸۶۲	۰/۰۲
۲۱۹۹۶۷	صدور کارت اقتصادی	۲۲	۰	۰/۰۰
۲۲۰۰۰۰	بفرد دوم: درآمدهای حاصل از فروش کالا	۳۹۶۲۷۸۲	۶۳۳۸۵۹۲	۶/۱۹
۲۲۱۱۰۰	عواید باطنی بانک ملی نیروی انتظامی جمهوری اسلامی ایران	۳۶۰۲۷	۳۱۷۲۲	۰/۰۳
۲۲۱۲۷۰	وزارت جهاد کشاورزی - فروش ماشین‌آلات فرسوده و قطعات بکر خارج از رده		۸۱	۰/۰۰
۲۲۱۳۰۰	فروش ماشین‌آلات فرسوده و قطعات بکر خارج از رده		۰	۰/۰۰
۲۲۲۷۰۰	پنج درصد فروش سنگهای ساختمانی	۱۹۲۶۲۸		۰/۰۰
۲۲۳۴۰۰	فروش ماشین‌آلات و تجهیزات دستگاههای دولتی	۱۱۵۳۸۳۰		۰/۰۰
۲۲۳۵۰۰	فروش ماشین‌آلات و تجهیزات دستگاههای دولتی		۱۰۷۳۲۷۵	۱/۰۵
۲۲۳۹۰۰	درآمد موضوع رتبه (۱) ماده ۸۴ قانون وصول برخی از درآمدها	۵۹۶۰۵۹	۱۰۲۲۷۵۹	۱/۰۲
۲۲۴۰۰۰	درآمد موضوع رتبه (۲) ماده ۸۴ قانون وصول برخی از درآمدها	۱۷۳۰۸۶۷	۲۰۰۵۱۷۶	۳/۱۱
۲۲۵۳۱۰	فروش اراضی با کاربری آموزشی، فرهنگی و خنثی	۲۵۳۳۷۱	۱۸۵۵۳۷	۰/۱۸

مأخذ: اداره کل امور اقتصادی و دارایی استان مرکزی.

سازمان مدیریت و برنامه‌ریزی استان مرکزی.

فصل هجدهم / بودجه استانی ۴۱۲

جدول ۷-۱۸- درآمدهای وصولی ردیفهای استانی استان مرکزی در بخش پنجم (هزارریال)

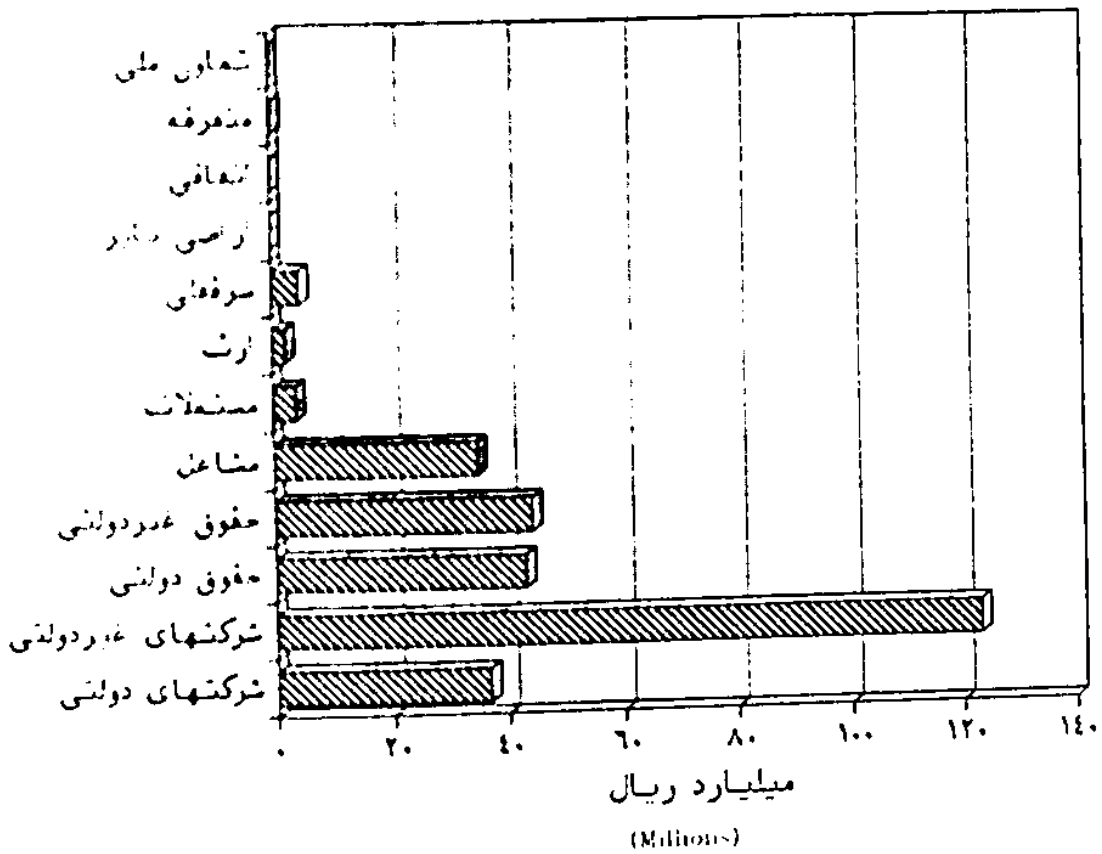
اسامی ردیفی	عنوان	عملکرد سال ۷۸ استان	عملکرد سال ۷۹ استان	برصد سهم
۵۰۰۰۰۰	بخش پنجم - حق بیمه و درآمدهای متفرقه	۳۰۳۸۶۳۲	۲۲۲۳۵۸۵	۰/۶۰
۵۹۰۵۰۰	درآمدهای متفرقه گمرک	۶۶۶۲	۳۳۶۹۱	۱/۵۰
۵۹۱۶۰۰	وزارت جهاد کشاورزی - درآمد واحدهای تولیدی و خدماتی	۵۰۰۰۰۰	۱۹۱۲۹۱	۸/۵۳
۵۹۱۹۰۰	وزارت صنایع و معادن - دو در هزار فروش کالاهای صنعتی	۱۸۶۷۹۰۱	۳۹۷۹۸۵	۱۷/۷۳
۵۹۲۵۰۰	دو درصد فروش بلیط سینماهای کشور	۹۰۳۵	۱۳۷۴۱	۰/۶۱
۵۹۳۰۰۰	عوارض خروج زمینی	۱۳۵۱۰۷	۱۱۸۰۲۳	۵/۲۶
۵۹۳۲۰۰	عوارض خروج جهت توسعه صنعت جهانگردی		۶۶۶۶	۰/۳۰
۵۹۹۹۰۰	درآمدهای متفرقه	۵۱۹۹۲۹	۱۳۸۲۱۶۷	۶۶/۰۶

مأخذ: اداره کل امور اقتصادی و دارایی استان مرکزی

سازمان مدیریت و برنامه ریزی استان مرکزی


۱۸ ۱ درآمدهای مالیاتی استان بروجرد - منابع
مالیاتی سال ۱۳۷۹

مبنا: جدول ۱۸-۲



فصل نوزدهم

هزینه و درآمد خانوار



فصل نوزدهم / هزینه و درآمد خانوار ۴۱۴

جدول ۱۹۱- متوسط درآمد سالانه یک خانوار شهری و روستایی استان به تفکیک انواع مختلف درآمد: ۱۳۷۷ و ۱۳۷۸ (ریال)

۱۳۷۸		۱۳۷۷		انواع درآمد
روستایی	شهری	روستایی	شهری	
۳۹۵	۲۸۰	۲۴۰	۱۶۵	توزیع خانوارهای نمونه.....
۴/۸۱	۴/۳۹	۴/۶۸	۴/۳۳	متوسط تعداد افراد در خانوارهای نمونه.....
۱/۴۱	۱/۳۸	۱/۳۸	۱/۲۲	متوسط تعداد افراد دارای درآمد در خانوارهای نمونه.....
۱۰۷۲۵۵۹۳	۱۶۰۳۲۱۰۹	۹۱۸۵۹۲۱	۱۳۲۸۶۵۲۹	جمع.....
۲۹۲۶۴۲۹	۶۰۸۲۶۱۰	۲۲۸۸۱۳۶	۵۸۷۴۳۶۳	درآمد از حقوق بگیری.....
۹۶۰۷۱۴	۳۰۶۳۸۵۷	۷۵۳۲۹۷	۳۸۸۶۲۶۴	درآمد پولی از حقوق بگیری عمومی.....
۱۱۷۵۹۶	۲۹۳۳۸۲	۳۲۷۲۶	۱۷۱۹۰۷	درآمد غیر پولی از حقوق بگیری عمومی.....
۲۲۷۸۵	۷۵۰۰	۵۰۸۰۸	۹۰۹	درآمد پولی از حقوق بگیری تعاونی.....
-	-	-	-	درآمد غیر پولی از حقوق بگیری تعاونی.....
۱۷۲۵۰۶۲	۲۵۰۲۶۶۹	۱۴۱۱۰۹۲	۱۷۳۵۸۸۴	درآمد پولی از حقوق بگیری خصوصی.....
۱۰۰۲۷۲	۴۰۳۲۰۱	۳۸۲۱۳	۸۱۳۹۹	درآمد غیر پولی از حقوق بگیری خصوصی.....
۵۹۵۱۸۷۲	۴۱۲۳۲۳۳	۵۶۸۷۲۲۸	۳۷۶۳۲۵۴	درآمد از مشاغل آزاد.....
۴۲۷۹۵۷۶	۳۷۸۵۲۳	۴۱۴۷۱۳۵	۳۱۵۹۷۰	درآمد پولی از مشاغل آزاد کشاورزی.....
۴۰۹۲۷۶	۸۱۸۶	۲۲۳۲۴۰	۴۱۰۲	درآمد غیر پولی از مشاغل آزاد کشاورزی.....
۱۰۲۲۳۹۹	۳۴۸۹۳۱۴	۱۲۸۳۳۵۰	۳۴۱۹۴۲۶	درآمد پولی از مشاغل آزاد غیر کشاورزی.....
۳۳۶۲۱	۱۳۷۱۹۱	۳۳۷۰۳	۲۳۷۵۶	درآمد غیر پولی از مشاغل آزاد غیر کشاورزی.....
۱۸۴۷۲۹۲	۵۸۲۶۲۶۵	۱۲۱۰۳۵۷	۳۶۴۶۹۱۲	درآمدهای متفرقه.....
۷۵۹۲۷۹	۲۸۲۴۹۵۲	۴۴۴۹۶۲	۱۳۷۸۷۱۳	درآمدهای متفرقه پولی.....
۱۰۸۸۰۱۳	۳۰۰۱۳۱۳	۷۶۵۴۹۵	۲۲۶۸۱۹	درآمدهای متفرقه غیر پولی.....

ماخذ: مرکز آمار ایران. (طرح آمارگیری از هزینه و درآمد خانوار ۱۳۷۷ و ۱۳۷۸)

اصولنامه اسناد مرصحه‌ری ۲۱۵

جدول ۲-۱۹- متوسط انواع هزینه‌های خوراکی و بهداشتی سالانه یک خانوار شهری و روستایی بر اساس ۱۳۷۷ و ۱۳۷۸ (ریال)

۱۳۷۸		۱۳۷۷		انواع خوراکی و بهداشتی
روستایی	شهری	روستایی	شهری	
۵۳۳۹۹۶	۵۳۹۳۸۲	۴۰۷۶۹۹۱	۴۳۱۷۰۸۷	جمع :
۱۳۱۷۶۱۹	۱۴۱۳۶۶۰	۹۶۸۴۳۱	۷۹۶۰۸۶	- آرد، رشته، غلات، نان و فرآورده‌های آن
۲۱۱۱۰۷	۱۳۱۷۱۸	۱۶۸۰۸۸	۶۲۹۸	آرد و رشته.....
۸۳۳۱۹۹	۹۱۵۳۵۰	۶۵۶۳۶۳	۵۳۴۰۳۶	غلات.....
۲۲۷۷۹۷	۲۳۶۵۹۹	۱۴۸۸۱۵	۱۴۳۷۶۲	انواع نان.....
۱۵۵۱۶	۴۹۹۹۳	۵۳۶۵	۲۱۹۹۰	بیسکویت، کیک و ویفر.....
۱۱۱۸۵۷۰	۱۲۱۵۹۴۷	۹۱۳۷۳	۱۰۳۶۶۶۵	- گوشت :
۹۳۱۴۰۳	۲۰۳۸۷۷	۷۲۸۷۲۶	۷۳۰۵۸۳	گوشت دام.....
۱۷۹۴۰۶	۴۱۴۳۵۶	۱۵۴۷۷۲	۲۵۳۵۳۱	گوشت پرندگان.....
۱۴۷۶۱	۳۷۷۱۴	۷۸۷۵	۵۲۵۵۱	گوشت حیوانات دریایی.....
۵۱۴۹۶۸	۵۴۱۸۹۷	۴۰۹۰۷	۴۳۳۲۹۹	- شیر و فرآورده‌های آن و تخم پرندگان :
۴۵۵۱۲۸	۱۰۶۳۰۵	۱۸۹۵۶۰	۹۷۹۰۶	انواع شیر.....
۱۰۸۸۹۳	۲۸۹۰۱۶	۱۰۵۴۶۵	۳۳۴۲۹۵	فرآورده‌های شیر.....
۱۴۰۹۴۷	۱۴۶۵۷۶	۱۰۷۰۴۵	۱۱۰۹۹۸	انواع تخم پرندگان.....
۳۰۳۳۱۰	۳۳۲۸۳۲	۱۸۷۹۷۲	۱۷۵۲۱۶	- روغن‌ها و چربیها :
۳۲۹۴	.	۱۷۵۰	۱۰۹۱	روغن‌ها و چربیهای حیوانی.....
۲۹۹۸۱۶	۳۳۲۸۳۲	۱۸۶۲۲۲	۱۷۳۱۲۵	روغن‌های نباتی.....
۶۸۹۹۲۲	۸۶۲۲۸۹	۶۰۲۱۶۰	۶۸۸۸۷۸	- میوه و سبزیها :

فصل نوزدهم / هزینه و درآمد خانوار ۴۱۶

جدول ۱۹-۲. متوسط انواع هزینه‌های خوراکی و دخانی سالانه خانوار شهری و روستایی در استان: ۱۳۷۷ و ۱۳۷۸ (بنبانه) (ریال)

۱۳۷۸		۱۳۷۷		انواع خوراکی و دخانی
روستایی	شهری	روستایی	شهری	
۲۷۰۳۳۲	۳۷۹۶۲۰	۲۶۳۳۰۶	۲۸۹۰۳۶	انواع میوه.....
۴۱۸۶۱۲	۴۷۸۸۸۸	۳۳۸۵۷۹	۳۹۰۹۴۸	انواع سبزی.....
۸۷۸	۳۹۸۱	۲۱۷۵	۸۸۹۲	میوه‌ها و سبزی‌های آماده (برای مصرف در منزل).....
۲۵۶۳۸۷	۲۱۱۰۲۲	۱۷۲۶۹۷	۱۸۰۶۹۲	خشکبار و حیویات:
۹۲۵۳۰	۹۷۵۳۸	۱۰۴۸۸۹	۱۰۸۰۲۳	خشکبار.....
۱۶۳۸۵۷	۱۱۳۴۸۴	۶۷۸۰۸	۷۷۶۶۹	حیویات.....
۶۷۱۹۲۰	۵۲۳۰۹۱	۵۰۴۲۰	۴۳۳۷۱۲	- قند و شکر، شیرینی‌ها، چای، قهوه و کاکائو:
۲۱۸۳۹۲	۱۶۲۱۲۵	۱۴۹۳۳۵	۱۵۱۱۰۴	قند و شکر.....
۱۰۱۳۱۳	۱۲۰۸۳۹	۸۰۹۰۹	۱۱۳۵۲۸	انواع شیرینی‌ها و مرباها.....
۳۵۲۲۱۵	۲۴۰۱۱۷	۲۷۴۰۳۶	۱۶۹۰۸۰	چای، قهوه و کاکائو.....
۹۰۸۰۲	۱۳۶۷۸۱	۸۷۴۲۵	۱۲۱۸۹۵	- ادویه، چاشنی‌ها و سایر ترکیبات خوراکی:
۵۲۱۰۴	۶۳۸۶۶	۴۴۰۶۰	۲۴۴۱۱	انواع ادویه.....
۳۸۶۹۸	۷۲۹۱۵	۴۳۳۶۵	۷۷۲۸۴	چاشنی‌ها و سایر ترکیبات خوراکی.....
۲۶۹۲۹۸	۳۵۵۹۶۱	۲۳۷۶۰۱	۴۴۰۵۴۴	- نوشابه‌ها و غذاهای آماده و دخانیات:
۲۷۷۴۱	۵۳۹۱۲	۲۳۰۰۰	۴۵۶۲۲	انواع نوشابه.....
۵۸۵۷۸	۱۰۷۷۱۷	۵۶۲۳۸	۲۵۶۶۴۳	غذاهای آماده و تنقلات.....
۱۸۲۹۷۹	۱۹۴۳۳۲	۱۵۸۳۶۳	۱۳۸۲۷۹	دخانیات.....

ماخذ: مرکز آمار ایران. (طرح آمارگیری از هزینه و درآمد خانوار ۱۳۷۷ و ۱۳۷۸)

جدول ۳-۱۹. متوسط انواع هزینه‌های غیرخوراکی سالانه یک خانوار شهری و روستایی در سال ۱۳۷۸ (ریال)

روستایی	شهری	شرح
۶۳۵۳۲۱	۱۱۱۹۰۴۲۰	جمع
۹۷۵۷۲۹	۱۲۲۴۰۹۴	- پوشاک و کفش:
۷۷۷۱۶۵	۹۵۳۴۴۹	پوشاک و تعمیرات آن
۲۲۸۵۹۴	۲۰۷۸۹۵	انواع کفش و تعمیرات آن
۱۶۹۱۵۹۵	۲۳۳۷۳۷۶	- مسکن:
۱۰۳۰۵۰	۴۶۰۹۹۹۰	اجاره بها و سایر هزینه‌های منزل مسکونی
۶۳۶۵۴۵	۷۱۷۴۸۶	آب، سوخت و روشنایی منزل مسکونی
۸۳۰۳۴۸	۱۰۹۸۴۰۷	- لوازم، اثاثه، ملزومات و خدمات خانوار:
۱۰۰۶۳۳	۱۲۹۰۹۳	مبلمان، اثاثه ثابت، فرش و کفپوش و تعمیرات آنها
۹۱۶۱۰	۱۴۱۳۳۳	لوازم و اثاثه منزل
۲۵۰۹۱۳	۴۰۸۸۴۲	وسایل حرارتی و یخچال و سایر وسایل عمده
۱۱۷۶۲۷	۱۲۴۳۱۹	ظروف آشپزخانه و سایر وسایل منزل و تعمیرات آنها
۲۶۹۱۹۶	۳۳۳۳۸۴	کالاها و لوازم مصرفی بی‌دوام و کم‌دوام منزل
۳۲۹	۵۳۳۶	خدمات خانگی
۸۲۸۲۱۵	۱۰۱۴۲۱۶	- بهداشت و درمان:
۷۵۰۷۲۵	۷۲۰۸۰۴	هزینه‌های بهداشتی و درمانی
۷۷۷۰	۲۹۳۲۱۴	هزینه‌های بیمه‌های اجتماعی و درمانی
۸۹۵۴۹۲	۱۸۶۴۸۳۳	- حمل و نقل و ارتباطات:
۷۷۹۲۳۶	۱۵۲۷۲۴۹	حمل و نقل
۱۱۶۲۵۶	۳۳۷۵۸۴	ارتباطات
۲۶۵۸۱۴	۴۹۱۹۵۴	- تفریحات، سرگرمیها و خدمات فرهنگی:
۱۴۱۸۳۵	۲۳۴۹۶۶	تفریحات، سرگرمیها
۱۳۳۹۷۹	۲۵۶۹۸۸	تحصیل و آموزش
۸۶۱۱۲۸	۱۱۱۹۴۹۰	- کالاها و خدمات متفرقه خانوار:
۱۵۰۸۷۳	۱۹۳۷۵۶	خدمات شخصی و وسایل آرایشی
۴۶۷۷۴	۱۳۷۸۲۸	لوازم زینتی و شخصی
۲۶۲۰۳	۱۵۵۶۷۸	هزینه‌های هتل، مسافرخانه و مسافرت‌های دستجمعی
۴۱۷۷	۹۶۵	خدمات مالی و حقوقی
۵۳۱۸۶	۷۷۰۳۳	هزینه‌های مذهبی
۵۷۹۹۱۴	۸۲۹۸۹۶	هزینه‌های متفرقه

مأخذ: مرکز آمار ایران. (طرح آمارگیری از هزینه و درآمد خانوار ۱۳۷۸)

فصل نوزدهم / هزینه و درآمد خانوار ۴۱۸

جدول ۴-۱۹- متوسط درآمد سالانه یک خانوار شهری برحسب انواع منابع تأمین درآمد ۱۳۷۷ و ۱۳۷۸ (ریال)

درصد تغییر درآمد سال ۱۳۷۸ نسبت به سال ۱۳۷۷	۱۳۷۸		۱۳۷۷		انواع درآمد
	درصد	مبلغ	درصد	مبلغ	
	۲۰/۶	۱۰۰	۱۶۰۳۲۱۰۹	۱۰۰	
۳/۵	۳۷/۹	۶۰۸۲۶۱۰	۴۴/۳	۵۸۷۶۳۶۳	درآمد از مزد و حقوق بگیری.....
۹/۵	۲۵/۷	۴۱۲۳۲۳۴	۲۸/۳	۳۷۶۳۲۵۴	درآمد از مشاغل آزاد کشاورزی و غیر کشاورزی
۵۹/۷	۳۶/۴	۵۸۲۶۲۶۵	۲۷/۴	۳۶۲۶۹۱۲	درآمدهای متفرقه.....

ماخذ: مرکز آمار ایران. (طرح آمارگیری از هزینه و درآمد خانوار ۱۳۷۷ و ۱۳۷۸)

جدول ۵-۱۹- متوسط درآمد سالانه یک خانوار روستایی برحسب انواع منابع تأمین درآمد ۱۳۷۷ و ۱۳۷۸ (ریال)

درصد تغییر درآمد سال ۱۳۷۸ نسبت به سال ۱۳۷۷	۱۳۷۸		۱۳۷۷		انواع درآمد
	درصد	مبلغ	درصد	مبلغ	
	۱۶/۸	۱۰۰	۱۰۷۲۵۵۹۳	۱۰۰	
۲۷/۹	۲۷/۳	۲۹۲۶۴۲۹	۲۴/۹	۲۲۸۸۱۳۶	درآمد از مزد و حقوق بگیری.....
۴/۶	۵۵/۵	۵۹۵۱۸۷۲	۶۱/۹	۵۶۸۷۴۲۸	درآمد از مشاغل آزاد کشاورزی و غیر کشاورزی
۵۲/۶	۱۷/۲	۱۸۴۷۲۹۲	۱۳/۲	۱۲۱۰۳۵۷	درآمدهای متفرقه.....

ماخذ: مرکز آمار ایران. (طرح آمارگیری از هزینه و درآمد خانوار ۱۳۷۷ و ۱۳۷۸)

اماریات اسناد مرکزی ۲۱۹

جدول ۱۹-۶- متوسط هزینه‌های خوراکی و دخانی سالانه بک خانوار شهری ۱۳۷۷ و ۱۳۷۸ (ریال)

انواع هزینه‌های خوراکی و دخانی	۱۳۷۷		۱۳۷۸		برصد تغییر نسبت سال ۱۳۷۸ نسبت به سال ۱۳۷۷
	مبلغ	درصد	مبلغ	درصد	
جمع.....	۴۷۱۲۰۰۹	۱۰۰	۵۴۹۲۶۸۲	۱۰۰	۱۴.۴
آرد، رشته، نان، غلات و فرآورده‌های آن	۷۹۶۰۸۶	۱۶.۸	۱۴۱۲۶۶۰	۲۴.۴	۶۵
گوشت.....	۱۰۳۶۶۶۵	۲۲.۴	۱۲۱۵۹۲۷	۲۲.۵	۱۷.۳
شیر و فرآورده‌های آن و تخم‌پرندگان	۲۲۳۳۹۹	۴.۷	۵۴۱۸۹۷	۱۰	۲۲.۹
روغن‌ها و چربیها.....	۱۷۵۲۱۶	۳.۷	۳۳۲۸۳۲	۴.۳	۳۲.۹
میوه‌ها و سبزیها.....	۶۸۸۸۷۸	۱۴.۶	۸۶۲۲۸۹	۱۶	۲۵.۲
خشکبار و حبوبات.....	۱۸۰۶۹۲	۳/۸	۲۱۱۰۲۲	۴	۱۲.۸
قند و شکر و شیرینی‌های مهمکائو.....	۳۳۳۷۱۲	۷/۲	۵۳۳۰۹۱	۹.۷	۲۰.۶
ادویه و چاشنیها و سایر ترکیبات خوراکی	۱۲۱۸۹۵	۲/۵	۱۳۶۷۸۱	۲.۵	۱۲.۲
انواع نوشابه.....	۲۲۰۵۲۲	۴.۷	۵۳۹۱۲	۱	-۱۴.۴
غذاهای آماده و تنقلات.....	۲۵۶۶۲۳	۵/۴	۱۰۷۷۱۷	۲	-۴۲
دخانیات.....	۱۳۸۲۷۹	۲/۹	۱۹۲۳۲	۳.۶	۲۰.۵

ساخته: مرکز آمار ایران. (طرح آمارگیری از هزینه و درآمد خانوار ۱۳۷۷ و ۱۳۷۸)

فصل نوزدهم / هزینه و درآمد خانوار ۴۲۰

جدول ۱۹-۷. متوسط هزینه‌های خوراکی و دخانی سالانه یک خانوار روستائی ۱۳۷۷ و ۱۳۷۸ (ریال)

انواع هزینه‌های خوراکی و دخانی	۱۳۷۷		۱۳۷۸		درصد تغییرات هزینه سال ۱۳۷۸ نسبت به سال ۱۳۷۷
	مبلغ	درصد	مبلغ	درصد	
جمع.....	۳۲۵۶۲۲۱	۱۰۰	۵۲۳۲۷۹۶	۱۰۰	۶۰/۷
آرد، رشته، نان، غلات و فرآورده‌های آن.....	۹۶۸۶۳۱	۲۹/۲	۱۳۱۷۶۱۹	۲۵/۲	۳۶/۰۲
گوشت.....	۹۱۱۳۷۳	۲/۸	۱۱۱۸۵۷۰	۲۱/۴	۲۲/۷
شیر و فرآورده‌های آن و تخم‌پرنندگان	۴۰۲۰۷۰	۱۲/۳	۵۱۴۹۶۸	۹/۸	۲۸/۰۷
روغن‌ها و چربیها.....	۱۸۷۹۷۲	۵/۸	۳۰۳۳۱۰	۵/۸	۶۱/۴
میوه‌ها و سبزیها.....	۶۰۴۱۶۰	۱۸/۶	۶۸۹۹۲۲	۱۳/۲	۱۴/۲
خشکبار و حبوبات.....	۱۷۲۶۹۷	۵/۳	۲۵۶۳۸۷	۴/۹	۲۸/۵
لندوشکر و شیرینی‌هاچای، لپوه و کاکائو.....	۵۰۴۲۹۰	۱۵/۵	۶۷۱۹۲۰	۱۳/۸	۳۳/۲
انویه و چاشنیها و سایر ترکیبات خوراکی.....	۸۷۴۲۵	۲/۷	۹۰۸۰۲	۱/۷	۳/۹
نوشابه‌ها و غذاهای آماده و دخانیات	۲۳۷۶۰۱	۷/۳	۲۶۹۲۹۸	۵/۲	۱۳/۳

ماخذ: مرکز آمار ایران. (طرح آمارگیری از هزینه و درآمد خانوار ۱۳۷۷ و ۱۳۷۸)

جدول ۱۹-۸. متوسط هزینه‌های غیر خوراکی سالانه یک خانوار شهری استان ۱۳۷۷ و ۱۳۷۸ (ریال)

انواع هزینه‌های غیر خوراکی	۱۳۷۷		۱۳۷۸		درصد تغییرات هزینه سال ۱۳۷۸ نسبت به سال ۱۳۷۷
	مبلغ	درصد	مبلغ	درصد	
جمع.....	۸۴۳۳۶۱۷	۱۰۰	۱۱۱۲۰۴۲۰	۱۰۰	۳۱/۸
پوشاک و کفش.....	۹۶۷۷۳۷	۱۱/۴	۱۲۶۴۲۲۴	۱۱/۴	۳۰/۶
مسکن.....	۳۳۳۶۸۲۲	۳۹/۵	۴۳۳۷۲۷۶	۳۹	۲۹/۹
لوازم، اثاثه، ملزومات و خدمات خانوار.....	۱۱۳۳۷۱۵	۱۳/۴	۱۰۲۸۲۰۷	۹/۲	-۱۰/۳
بهداشت و درمان.....	۷۶۲۰۳۹	۹/۵	۱۰۱۴۲۱۶	۹/۱	۳۳
حمل و نقل و ارتباطات.....	۱۲۴۷۲۷۵	۱۴/۷	۱۸۶۴۸۳۳	۱۶/۸	۴۹/۵
تفریحات، سرگرمیها و خدمات فرهنگی.....	۴۸۸۸۵۹	۵/۷	۴۹۱۹۵۴	۴/۴	۰/۶
کالاها و خدمات متفرقه.....	۴۹۷۱۷۰	۵/۸	۱۱۱۹۴۹۰	۱۰/۱	۲۵/۱

ماخذ: مرکز آمار ایران. (طرح آمارگیری از هزینه و درآمد خانوار ۱۳۷۷ و ۱۳۷۸)

اصولنامه استان مرکزی ۲۲۹

جدول ۹-۱۹- متوسط هزینه‌های غیر خوراکی سالانه یک خانوار روستایی استان ۱۳۷۷ و ۱۳۷۸ (ریال)

انواع هزینه‌های غیر خوراکی	۱۳۷۷		۱۳۷۸		درصد تغییران هزینه سال ۱۳۷۸ نسبت به سال ۱۳۷۷
	مبلغ	درصد	مبلغ	درصد	
	جمع.....	۲۸۴۵۰۷۸	۱۰۰	۳۲۵۳۲۱۱	
پوشاک و کفش.....	۹۵۲۵۵۰	۱۹/۷	۹۷۵۷۲۹	۱۵/۲	۲/۲
مسکن.....	۱۲۱۲۶۶۱	۲۵/۱	۱۲۹۹۵۹۵	۲۶/۷	۲۰/۲
لوازم، اثاثه، ملزومات و خدمات خانوار... ..	۷۷۱۱۶۲	۱۵/۹	۸۳۰۳۲۸	۱۳/۱	۷/۷
بهداشت و درمان.....	۳۷۵۲۷۱	۷/۸	۸۲۸۲۱۵	۱۳	۲۰/۷
حمل و نقل و ارتباطات.....	۷۹۳۵۲۷	۱۶/۳	۸۹۵۲۹۲	۱۲	۱۲/۹
تفریحات، سرگرمیها، تحصیل و آموزش.....	۲۲۱۶۷۱	۲/۹	۲۶۵۸۱۲	۲/۲	۱۰
کالاها و خدمات متفرقه.....	۲۹۸۲۳۵	۱۰/۳	۸۶۱۱۲۸	۱۳/۶	۷۲/۸

مأخذ: مرکز آمار ایران. (طرح آمارگیری از هزینه و درآمد خانوار ۱۳۷۷ و ۱۳۷۸)

جدول ۱۰-۱۹- متوسط هزینه‌های خوراکی و غیر خوراکی سالانه یک خانوار شهری استان در هر یک از گروه‌های هزینه سالانه ۱۳۷۸ (ریال)

گروه‌های هزینه سالانه	هزینه کل	هزینه‌های غیر خوراکی		هزینه‌های خوراکی و دلخنی	
		مبلغ	درصد	مبلغ	درصد
* درصد خطای نسبی میانگین (K).....	۱۰/۹۸	۱۳/۳۷	-	۸/۹۲	-
کل.....	۱۶۵۱۴۱۰۲	۱۱۱۲۰۲۲۰		۵۳۹۳۶۸۲	
کمتر از ۷۲۰۰۰۰۰ ریال.....	۳۳۷۰۸۶۷	۲۳۹۲۳۰۰	۱/۳	۱۹۷۶۵۶۷	۲/۸
۷۲۰۰۰۰۰ تا ۹۰۰۰۰۰۰ ریال.....	۸۲۲۶۹۸۱	۵۱۹۷۲۸۶	۲/۷	۳۰۱۹۶۹۵	۲/۳
۹۰۰۰۰۰۰ تا ۱۲۰۰۰۰۰۰ ریال.....	۱۰۶۷۸۲۶۵	۶۶۱۲۱۱۰	۳/۵	۲۰۶۲۳۵۵	۵/۸
۱۲۰۰۰۰۰۰ تا ۱۶۵۰۰۰۰۰ ریال.....	۱۳۷۵۳۹۵۰	۸۷۲۲۰۱۶	۲/۶	۵۰۱۱۹۳۲	۷/۲
۱۶۵۰۰۰۰۰ تا ۱۹۵۰۰۰۰۰ ریال.....	۱۷۸۸۸۲۲۷	۱۱۱۲۴۱۰۵	۵/۸	۶۷۶۲۱۲۲	۹/۶
۱۹۵۰۰۰۰۰ تا ۲۴۰۰۰۰۰۰ ریال.....	۲۱۲۲۹۳۹۰	۱۴۲۹۱۶۷۰	۷/۵	۶۹۳۷۷۲۰	۹/۹
۲۴۰۰۰۰۰۰ تا ۳۰۰۰۰۰۰۰ ریال.....	۲۵۵۰۳۳۲۸	۱۷۱۱۷۹۲۱	۹	۸۳۸۵۲۰۷	۱۲
۳۰۰۰۰۰۰۰ تا ۳۵۰۰۰۰۰۰ ریال.....	۳۳۷۱۸۲۸۷	۲۴۰۲۷۷۳۷	۱۲/۶	۱۰۶۹۰۷۵۰	۱۵/۲
۳۵۰۰۰۰۰۰ تا ۶۰۰۰۰۰۰۰ ریال.....	۵۰۵۲۰۱۲۶	۳۰۸۰۱۷۳۶	۲۱/۳	۹۷۱۸۳۹۰	۱۳/۹
۶۰۰۰۰۰۰۰ ریال و بیشتر.....	۷۳۵۵۰۳۲۶	۶۰۰۳۲۰۴۸	۳۱/۵	۱۳۵۱۸۲۹۸	۱۹/۳

* درصد خطای نسبی میانگین (K) فقط برای سطر کل محاسبه شده است.

مأخذ: مرکز آمار ایران. (طرح آمارگیری از هزینه و درآمد خانوار ۱۳۷۸)

فصل نوزدهم / هزینه و درآمد خانوار ۴۲۲

جدول ۱۱-۱۹. متوسط هزینه‌های خوراکی و غیرخوراکی سالانه یک خانوار روستائی در هریک از گروههای هزینه سالانه ۱۳۷۸

(ریال)

هزینه‌های خوراکی و دخانی		هزینه‌های غیرخوراکی		هزینه کل	گروههای هزینه سالانه
درصد	مبلغ	درصد	مبلغ		
	۵۲۳۲۷۹۶		۶۳۵۶۳۲۱	۱۱۵۸۹۱۱۷	کل
-	۸/۰۶	-	۱۷/۲۳	۱۱/۷۱	درصد خطای نسبی میانگین
۵۹	۱۶۹۷۸۸۹	۴۱	۱۱۷۸۶۲۴	۲۸۷۶۵۱۳	۵۰۰۰۰۰ ریال و کمتر
۵۵/۳	۳۴۱۶۸۵۳	۴۴/۷	۲۷۵۹۰۲۷	۶۱۷۵۸۸۰	۵۰۰۰۰۰ تا ۷۲۰۰۰۰ ریال
۵۴/۱	۴۳۷۳۳۷۳	۴۵/۹	۳۷۱۵۶۹۹	۸۰۸۹۰۷۲	۷۲۰۰۰۰ تا ۹۰۰۰۰۰ ریال
۵۴/۵	۵۰۸۳۱۳۵	۴۵/۵	۴۶۶۰۶۱۴	۱۰۲۴۳۷۴۹	۹۰۰۰۰۰ تا ۱۲۰۰۰۰۰ ریال
۴۹/۲	۶۸۲۱۶۰۷	۵۰/۸	۷۰۳۳۱۶۶	۱۳۸۵۴۷۷۳	۱۲۰۰۰۰۰ تا ۱۶۵۰۰۰۰ ریال
۴۳/۹	۷۹۰۱۷۰۲	۵۶/۱	۱۰۰۷۸۲۰۴	۱۷۹۷۹۹۰۶	۱۶۵۰۰۰۰ تا ۱۹۵۰۰۰۰ ریال
۴۲/۸	۹۲۴۸۵۵۰	۵۷/۲	۱۲۳۵۳۸۸۱	۲۱۶۰۲۴۳۱	۱۹۵۰۰۰۰ تا ۲۴۰۰۰۰۰ ریال
۳۴/۸	۹۱۴۸۱۰۰	۶۵/۲	۱۷۱۳۵۸۲۵	۲۶۲۸۳۹۲۵	۲۴۰۰۰۰۰ تا ۳۰۰۰۰۰۰ ریال
۳۲/۱	۱۱۵۵۵۹۲۴	۶۷/۹	۲۴۴۳۷۸۸۹	۳۵۹۹۳۸۱۳	۳۰۰۰۰۰۰ تا ۴۵۰۰۰۰۰ ریال
۱۶	۱۱۶۷۹۲۵۲	۸۴	۶۱۲۱۳۳۴۳	۷۲۸۹۲۶۱۵	۴۵۰۰۰۰۰ ریال و بیشتر

درصد خطای نسبی میانگین (K) فقط برای سطر کل محاسبه شده است.

ماخذ: مرکز آمار ایران (طرح آمارگیری از هزینه و درآمد خانوار ۱۳۷۸).

۴

(ریال)

جدول ۱۲-۱۹. متوسط هزینه‌های سالانه یک خانوار شهری استان ۱۳۷۷ و ۱۳۷۸

نوع هزینه	۱۳۷۷		۱۳۷۸		درصد تغییر هزینه ۱۳۷۸ نسبت به ۱۳۷۷
	مبلغ	درصد	مبلغ	درصد	
جمع هزینه	۱۲۷۵۰۷۰۲	۱۰۰	۱۶۵۱۴۱۰۲	۱۰۰	۲۹/۵
خوراکی و دخانی	۲۳۱۷۰۸۷	۳۳/۹	۵۳۹۳۶۸۲	۳۲/۷	۲۲/۹
غیرخوراکی	۸۴۳۳۶۱۷	۶۶/۱	۱۱۱۲۰۴۲۰	۶۷/۳	۳۱/۸

ماخذ: مرکز آمار ایران (طرح آمارگیری از هزینه و درآمد خانوار ۱۳۷۷ و ۱۳۷۸).

آمارنامه استان مرکزی ۲۲۲

جدول ۱۲-۱۹- متوسط هزینه‌های سالانه یک خانوار روستایی استان ۱۳۷۷ و ۱۳۷۸ (ریال)

نوع هزینه	۱۳۷۷		۱۳۷۸	
	مبلغ	درصد	مبلغ	درصد
	درصد تغییرات هزینه سال ۱۳۷۸ نسبت به سال ۱۳۷۷			
جمع هزینه	۱۲۵۰۹۸۳۸	۱۰۰	۱۱۵۸۹۱۱۷	۱۰۰
خوراکی و بخانی	۴۰۷۶۲۲۱	۳۳	۵۲۳۲۷۹۶	۴۵٫۲
غیر خوراکی	۸۴۳۳۶۱۷	۶۷	۶۳۵۶۳۲۱	۵۴٫۸

مأخذ: مرکز آمار ایران (طرح آمارگیری از هزینه و درآمد خانوار ۱۳۷۷ و ۱۳۷۸).

جدول ۱۲-۱۹- درصد خانوارهای نمونه شهری و روستایی استفاده کننده از تسهیلات و لوازم عمده زندگی در استان ۱۳۷۷ و ۱۳۷۸

شرح	۱۳۷۷		۱۳۷۸	
	شهری	روستایی	شهری	روستایی
اتومبیل شخصی	۱۳٫۳۳	۵٫۰۰	۱۳٫۲۱	۷٫۳۴
موتورسیکلت	۷٫۸۸	۲۲٫۵۰	۱۲٫۵۰	۱۷٫۲۱
دوچرخه	۱۳٫۳۳	۷٫۰۸	۱۹٫۶۴	۸٫۳۵
انواع چرخ خیاطی	۷۲٫۱۲	۵۹٫۵۸	۷۱٫۲۳	۵۶٫۹۶
رادیو	۸۳٫۶۴	۶۷٫۵۰	۷۴٫۶۴	۵۹٫۳۹
ضبط صوت یا گرام	۷۵٫۱۵	۵۶٫۲۵	۷۱٫۰۷	۵۳٫۲۲
تلویزیون سیاه و سفید	۴۵٫۴۵	۶۸٫۷۵	۳۷٫۵۰	۶۲٫۵۳
تلویزیون رنگی	۵۵٫۱۵	۲۱٫۶۷	۶۲٫۱۴	۲۵٫۸۲
فریزر	۲۵٫۲۵	۳٫۷۵	۰٫۳۴	۳٫۲۹
یخچال	۹۹٫۳۹	۹۵٫۰۰	۹۹٫۲۸	۹۴٫۶۸
انواع اجاق گاز	۹۶٫۳۶	۸۹٫۱۷	۹۷٫۸۶	۸۱٫۲۷
جاروبرقی	۵۵٫۱۵	۱۱٫۶۷	۵۳٫۲۱	۱۱٫۶۴
ماشین لباسشویی	۵۷٫۵۸	۲۰٫۰۰	۵۳٫۹۳	۲۲٫۰۵
ویدئو	۹٫۰۹	۸۳٫۳۳	۱۰٫۷۱	۱٫۲۶
کامپیوتر	۱٫۲۱	۰٫۰۰	۱٫۰۷	۰٫۰۰
تلفن همراه	۰٫۰۰	۰٫۶۱	۱٫۰۷	۰٫۰۰

مأخذ: مرکز آمار ایران (طرح آمارگیری از هزینه و درآمد خانوار ۱۳۷۷ و ۱۳۷۸).

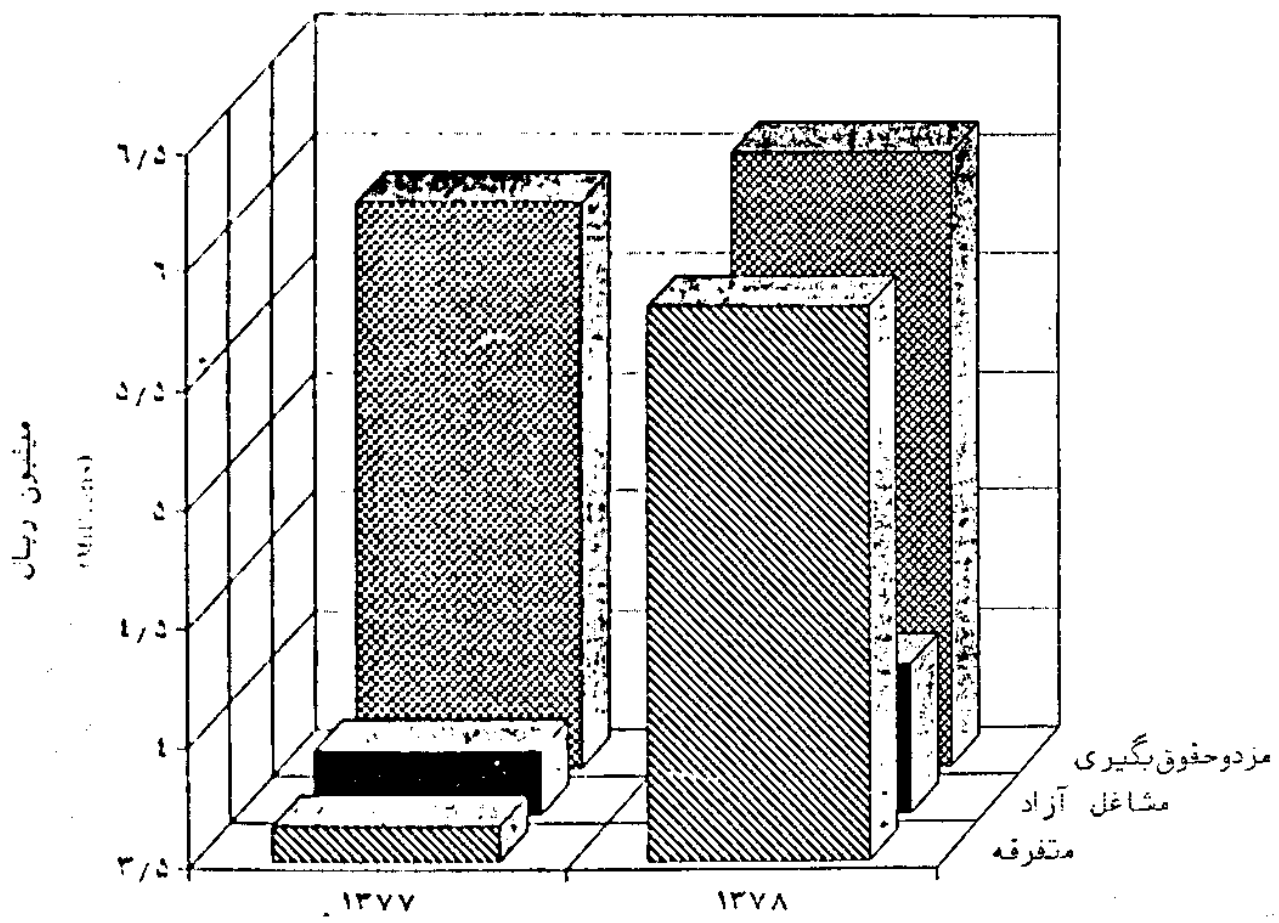
فصل نوزدهم / هزینه و درآمد خانوار ۴۲۴

جدول ۱۹-۱۵- درصد خانوارهای نمونه شهری و روستائی استفاده کننده از تسهیلات عمده مسکن ۱۳۷۷ و ۱۳۷۸

۱۳۷۷		۱۳۷۸		شرح
روستائی	شهری	روستائی	شهری	
۸۶/۲۳	۹۹/۹۳	۹۱/۶۲	۹۹/۲۸	آب لوله کشی.....
۹۸/۹۳	۱۰۰/۰۰	۹۸/۲۸	۱۰۰/۰۰	برق.....
۰/۳۶	۸۶/۶۷	۱/۲۶	۸۳/۲۱	گاز لوله کشی.....
۲۹/۶۲	۸۲/۸۵	۳۹/۷۵	۹۰/۰۰	حمام (گرم).....
۲/۲۹	۳۵/۱۵	۲/۵۶	۳۳/۵۷	کولر (ثابت).....
۱۳/۵۷	۶۱/۸۲	۱۸/۲۸	۶۱/۴۳	تلفن.....
۳/۹۳	۰/۶۱	۱/۵۲	۱/۲۳	حرارت مرکزی (شوفاژ).....
۵۱/۰۷	۸۸/۲۸	۶۱/۰۱	۹۳/۲۸	آشپزخانه.....

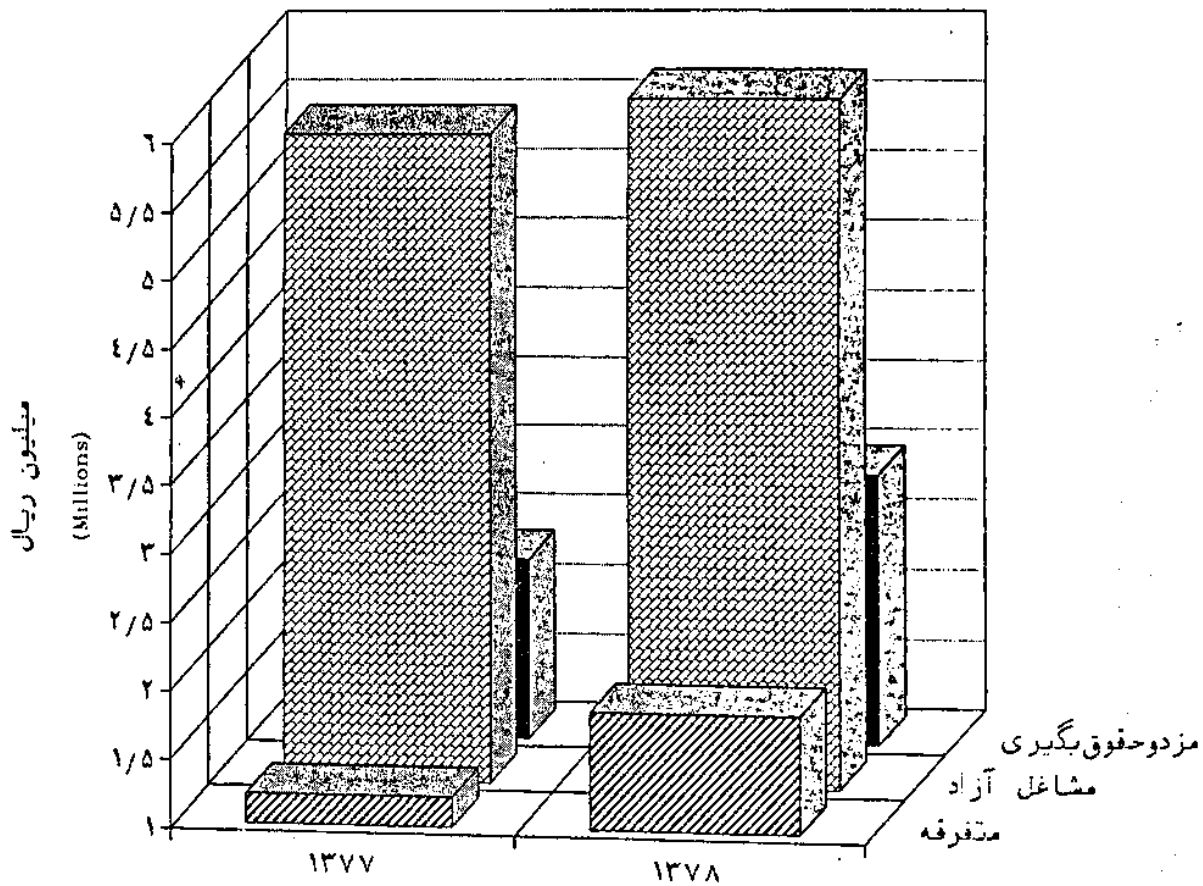
مأخذ: مرکز آمار ایران (طرح آمارگیری از هزینه و درآمد خانوار ۱۳۷۷ و ۱۳۷۸).

۱۹-۱ متوسط در آمد سالانه یک خانوار شهری
بر حسب منابع تامین در آمد سال ۱۳۷۷، ۱۳۷۸



مبنا: جدول ۴-۱۹

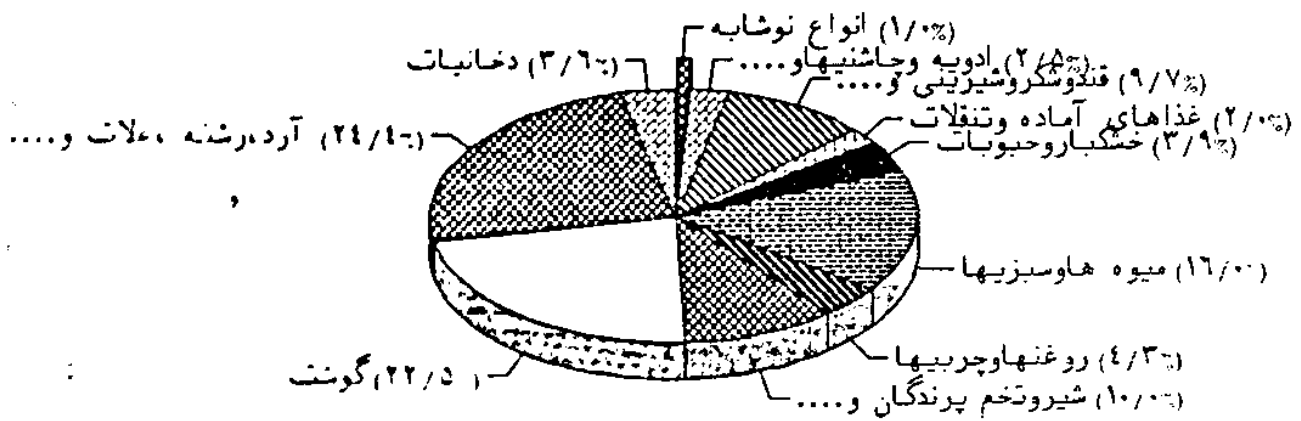
۲ ۱۹ متوسط در آمد سالانه یک خانوار روستایی
بر حسب منابع تامین در آمد سال ۱۳۷۷، ۱۳۷۸



مبنا: جدول ۵-۱۹

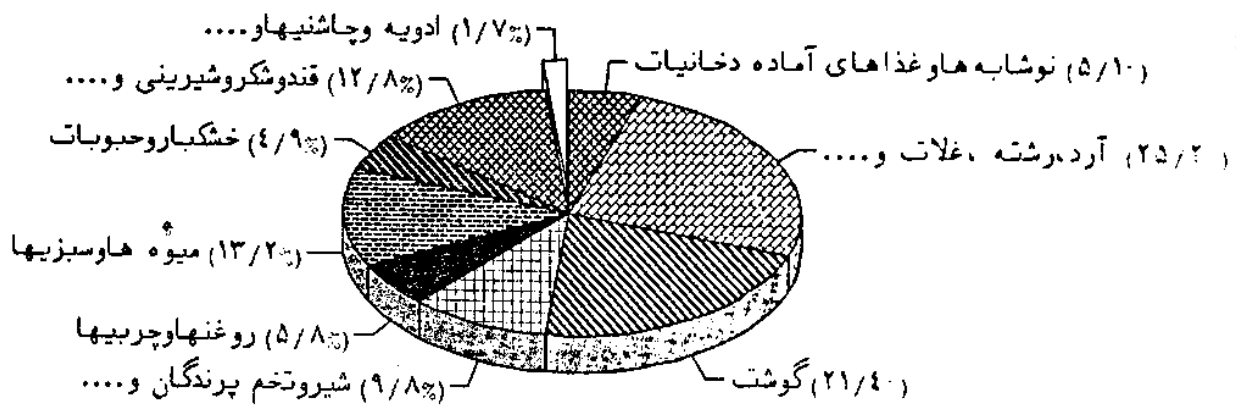
۱۹۳- توزیع هزینه‌های خوراک و دخانیات ستانه
یک خانوار شهری بر حسب نوع هزینه ۱۳۷۸


مبنا: جدول ۱۹-۶



۴۱۹ توزیع هزینه‌های خوراکی ودخانی سالانه
یک خانوار روستایی بر حسب نوع هزینه ۱۳۷۸

مبنا: جدول ۷-۱۹





فصل بیستم

شاخص‌های قیمت

تعاریف و مفاهیم

○ شاخص قیمت :

معیار سنجش تغییرات متوسط قیمت نسبت به یک زمان معین (سال پایه) شاخص قیمت نامیده می شود.

○ شاخص بهای عمده فروشی :

سنجش درصد متوسط قیمت کالا در بازارهای عمده فروشی نسبت به یک زمان معین، شاخص بهای عمده فروشی کالاها نامیده می شود.

○ شاخص بهای کالا و خدمات مصرفی :

متوسط تغییرات قیمت تعداد معینی از کالاها و خدمات مورد مصرف خانوار نسبت به سال پایه شاخص بهای کالاها و خدمات مصرفی نامیده می شود. شاخصی که بدین گونه بدست می آید صرفاً تغییراتی که در اثر تغییر قیمت در هزینه زندگی پدید می آید را مورد سنجش قرار می دهد.

○ سال پایه :

سال معین و ثابتی است که درصد تغییرات شاخص نسبت به آن سنجیده می شود. شاخص آن برابر با ۱۰۰ بوده که غالباً ضرایب اهمیت مربوط به آن در تهیه شاخص مورد استفاده قرار می گیرد.

فصل بیستم / شاخص‌های قیمت کس ۴۳۰

جدول ۱-۲۰- شاخص بهای گروه‌های منتخب کالاها و خدمات مصرفی خانوارهای روستایی استان مرکزی در فصلهای مختلف سال

۱۳۷۳-۱۰۰

۱۳۷۹

زمستان	پشتیب	تابستان	بهار	گروه‌های کالاها و خدمات
۲۵۲/۷	۲۴۹/۳	۲۴۵/۸	۲۴۱/۷	شاخص کل.....
۲۵۸/۱	۲۵۰/۷	۲۴۶/۷	۲۴۲/۶	خوراکیها، آشامیدنی‌ها و دخانیات.....
۲۶۱/۵	۲۵۳/۸	۲۴۹/۵	۲۴۷/۳	خوراکیها.....
۲۲۰/۶	۲۱۸/۲	۲۲۸/۲	۲۲۳/۳	برنج، نان و فرآورده‌های غلات.....
۲۶۶/۸	۲۶۱/۵	۲۵۶/۳	۲۵۲/۳	گوشت قرمز و سفید.....
۲۷۲/۳	۲۶۲/۹	۲۵۵/۷	۲۵۰/۱۰	لبنیات و تخم مرغ.....
۱۱۱/۸	۱۱۷/۵	۱۱۵/۸	۱۱۵/۵	روغن‌ها و چربیها.....
۲۴۲/۸	۲۰۵/۶	۲۸۲/۶	۲۸۲/۳	میوه‌ها و سبزیها.....
۲۶۹/۶	۲۷۳/۰	۲۴۹/۳	۲۵۲/۶	حبوب و خشکبار.....
۱۹۹/۳	۱۹۹/۰	۱۹۲/۵	۱۹۳/۳	قند و شکر، شیرینیها و چای.....
۲۸۲/۳	۲۸۰/۵	۲۹۲/۱	۲۶۸/۱	غذاهای آماده.....
۱۴۵/۲	۱۴۵/۲	۱۴۶/۲	۱۴۸/۲	دخانیات.....
۲۵۰/۳	۲۲۷/۶	۲۴۲/۸	۲۳۸/۰	کالاهای غیرخوراکی و خدمات.....
۲۱۰/۲	۲۰۶/۱	۲۰۲/۳	۱۹۸/۷	پوشاک و کفش.....
۲۹۹/۸	۲۹۶/۲	۲۹۲/۸	۲۹۱/۶	مسکن، آب و برق، سوخت و روشنایی.....
۳۳۹/۷	۳۳۷/۵	۳۳۲/۲	۳۳۰/۱	مصالح و خدمات ساختمانی.....
۲۰۳/۰	۲۰۲/۰	۱۹۷/۶	۱۹۱/۶	اثاثه، کالاها و خدمات مورد استفاده در منزل.....
۳۵۵/۲	۳۵۲/۸	۳۵۲/۲	۲۲۳/۲	بهداشت و درمان.....
۲۳۵/۰	۲۳۲/۱	۲۳۲/۱	۲۲۸/۳	حمل و نقل و ارتباطات.....
۲۲۶/۹	۲۲۲/۵	۲۱۶/۳	۲۱۱/۳	تفریحات، سرگرمیها و تحصیل.....
۲۶۳	۲۵۷/۳	۲۵۳/۹	۲۴۹/۵	کالاها و خدمات متفرقه.....

مأخذ: مرکز آمار ایران - طرح آمارگیری از قیمت کالاها و خدمات مصرفی خانوارهای روستایی کشور ۱۳۷۹

آمارنامه استان مرکزی ۴۳۱

جدول ۲-۲۰ - شاخص بهای گروه‌های منتخب کالاها و خدمات مصرفی خانوارهای روستایی کل کشور، تهران و استان مرکزی در

فصلهای مختلف سال ۱۳۷۸ و ۱۳۷۹

استان مرکزی		استان تهران		کل کشور		فصل
۱۳۷۹	۱۳۷۸	۱۳۷۹	۱۳۷۸	۱۳۷۹	۱۳۷۸	
۲۴۱/۷	۱۶۲/۶	۲۳۷/۲	۱۶۳/۷	۲۷۵/۹	۲۲۸/۹	بهار.....
۲۴۵/۸	۱۶۷/۸	۲۴۵/۵	۱۶۸	۲۸۷/۵	۲۳۶/۴	تابستان.....
۲۴۹/۴	۱۷۳/۳	۲۴۷/۷	۱۷۷/۳	۲۹۴/۶	۲۴۹/۴	پائیز.....
۲۵۴/۷	۱۸۶/۷	۲۵۷/۹	۱۸۶/۰	۳۰۹/۲	۲۶۳/۵	زمستان.....


ماخذ: مرکز آمار ایران. طرح آمارگیری از قیمت کالاها و خدمات مصرفی خانوارهای روستایی کشور ۱۳۷۸ و ۱۳۷۹ (بهار، تابستان، پائیز)

جدول ۳-۲۰ - شاخص بهای گروه‌های منتخب کالاها و خدمات مصرفی خانوارهای شهری کل کشور، تهران و استان مرکزی در

ماههای مختلف سال ۱۳۷۸

استان مرکزی	استان تهران	کل کشور	فصل
۲۳۰/۷	۲۴۵/۰	۲۴۳/۷	فروردین.....
۲۴۶/۸	۲۲۹/۰	۲۴۳/۰	اردیبهشت.....
۲۳۰/۳	۲۴۷/۹	۲۴۴/۲	خرداد.....
۲۳۴/۸	۲۶۲/۵	۲۵۲/۱	تیر.....
۲۳۸/۱	۲۶۵/۹	۲۵۵/۲	مرداد.....
۲۴۴/۹	۲۷۰/۳	۲۵۹/۷	شهریور.....
۲۴۸/۳	۲۷۵/۲	۲۶۶/۴	مهر.....
۲۵۰/۱	۲۸۰/۸	۲۷۱/۱	آبان.....
۲۵۴/۱	۲۹۱/۶	۲۸۰/۳	آذر.....
۲۶۸/۰	۲۹۸/۹	۲۸۸/۸	دی.....
۲۶۹/۵	۳۰۲/۶	۲۹۱/۴	بهمن.....
۲۷۳/۴	۳۰۶/۹	۲۹۵/۱	اسفند.....

ماخذ: مرکز آمار ایران. طرح آمارگیری از قیمت کالاها و خدمات مصرفی خانوارهای شهری کشور ۱۳۷۸



فصل بیست و یکم

عمران شهری و روستایی

فصل بیست و یکم / عمران شهری و روستایی ۲۲۲

جدول ۱-۲۱- اطلاعات عمرانی شهرهای استان مرکزی: ۱۳۷۹

شماره شهر	مساحت کل شهر (متر مربع)	مساحت معابر شهر		شهر
		آسفالت (متر مربع)	خاکی (متر مربع)	
۱۰	۲۶۰۰	۶۰۰۰	۹۱۸۲۰	آستانه
۷/۹	۶۳۱۴۰	۶۹۸۰۰	۲۶۸۱۹۵	آشتیان
۳۷۵	۶۳۳۱۷۰۷	۱۷۰۶۸۵۰	۸۹۶۲۶۰۹	اراک
۱۲	۲۸۰۰۰	۱۳۰۰۰۰	۳۹۰۰۰۰	نفرش
۲۵	۶۸۰۰۰۰	۱۲۰۰۰۰۰	۲۸۰۰۰۰	خمین
۴	۱۲۰۰	۵۰۹۶۷	۲۹۱۱۰	خندان
۱۵	۲۴۰۰۰۰	۵۰۰۰۰	۳۵۰۰۰۰	دلیجان
-	-	-	-	رازدقان *
۸	۱۵۰۰۰	۱۱۲۷۰۰	۵۴۵۲	رحیم‌آباد
۱۰	۹۰۰۰۰	۱۴۰۸۰۰	۱۲۰۲۰۰	زاویه
۱۰۰	۱۶۰۰۰۰۰	۱۵۷۰۰۰۰۰	۳۱۵۰۰۰۰۰	ساوه
۱۰	۲۵۰۰۰	۱۵۰۰۰۰	۱۹۰۰۰۰	سنجان
۱۸	۵۳۳۰۰	۵۰	۳۷۵۰۰۰	شازند
۵	۱۴۸۹۹۷۰	۴۸۳۳۶۷	۲۵۸۹۶۲	غرق‌آباد
۳	۱۲۷۰۰	۱۴۴۲۰۰	۷۲۱۰۰	فرهین
۵/۵	۶۰۰۰	۳۲۸۳۲۲	۱۸۵۳۲۰	کمیجان
۳۰	۹۰۰۰۰	۱۵۰۰۰۰	۴۰۰۰۰۰	مامونیه
۲۵	۷۵۰۰۰۰	۳۲۹۱۵۰	۵۶۲۶۵۰	محلات
۶	-	۷۵۰۰۰۰	۵۰۰۰۰۰	میلاجرد
۳	۲۵۰۰۰	۹۰۰۰۰۰	۳۵۰۰۰	نراق
۲/۵	۳۸۰۰۰	۱۱۰۰۰۰	۴۰۰۰۰	نوبران
۱۰	۵۰۰۰۰	۲۴۰۰۰۰	۱۱۰۰۰۰	نیمور
-	-	-	-	هندویر *

* هنوز شهرداری فعالیت خود را رسماً آغاز نکرده است.

مأخذ: شهرداریهای استان مرکزی.

آمارنامه استان مرکزی ۴۳۳

جدول ۲-۲۱. ماشین آلات و تجهیزات عمده موجود و فعال شهرداریهای استان : ۱۳۷۹

شهر	کارخانه آسفالت	اتوبوس و مینی بوس	کامیون	بولدوزر	لودر
آستانه.....	۱	-	۲	-	۲
آشتیان.....	۱	۱	۲	-	۲
اراک.....	۲	۳	۴۰	۳	۶
تفرش.....	۱	-	۳	-	۲
خمین.....	۱	-	۸	-	۱
خنداب.....	-	-	۲	-	-
دلیجان.....	۱	-	۱۴	-	۲
رازنان *.....	-	-	-	-	-
رحیم آباد.....	-	-	۱	-	۱
زاویه.....	۱	-	۲	-	۱
ساوه.....	۲	۱۴	۲۹	۵	۱
سنجان.....	-	-	-	-	-
شازند.....	۱	-	۲	۱	۱
غرق آباد.....	-	-	۳	-	۱
فرمهین.....	-	-	۲	-	۱
کمیجان.....	-	-	۳	-	۱
مامونیه.....	۱	-	۴	-	۱
محلات.....	۱	-	۸	-	۲
میلاجرد.....	-	-	-	-	-
نراق.....	-	-	۲	-	۱
نوبران.....	-	-	۱	-	۱
نیمور.....	-	-	۲	-	۱
هندور *.....	-	-	-	-	-

فصل بیست و یکم / عمران شهری و روستایی ۲۲۴

جدول ۲-۲۱- ماشین آلات و تجهیزات عمده موجود و فعال شهرداریهای استان: ۱۳۷۹ (بمناله)

تراکتور	فبرهائی	بیل مکانیکی	خلطک	گریدر	نام شهرداری - عنوان تجهیزات
-	-	۱	-	-	آستانه.....
۱	-	۱	۲	-	آشتیان.....
-	۱	۱	۷	۳	اراک.....
۱	-	-	۱	-	تفرش.....
۱	-	-	۲	۱	خمین.....
-	-	۱	-	-	خنداب.....
۱	-	-	۲	۱	دلیجان.....
-	-	-	-	-	رازان *.....
۱	-	۱	۱	-	رحیم آباد.....
۱	-	-	۲	۱	زاویه.....
۲	۱	۲	۱۲	۲	ساوه.....
۱	-	-	-	-	سنجان.....
۱	-	-	۲	۱	شازند.....
۱	-	-	۲	-	غرق آباد.....
۱	-	-	-	-	فرهین.....
-	-	-	-	-	کمیجان.....
۱	-	-	۱	۱	مأمونیه.....
-	-	۱	۱	۱	محلات.....
-	-	-	-	-	میلاجرد.....
-	-	-	۱	-	نراق.....
۱	-	۱	-	-	نوبران.....
۱	-	۱	۲	-	نیمور.....
-	-	-	-	-	هندویر *.....

* نگاه کنید به زیرنویس جدول ۱-۲۱

مأخذ: شهرداریهای استان.

جدول ۳-۲۱- درآمد شهرداریهای استان مرکزی سال ۱۳۷۹

(هزار ریال)

درآمدهای شهرداری				وصول از بخش دولتی	جمع کل	درآمد شهرداری
عوارض برار تاسیسات و حمل و نقل	عوارض بر ساختمان و اراضی	عوارض توأم با مالیات وصولی در محل	جمع			
۱۸۶۴	۱۳۷۷۵	۶۲۵۲	۳۳۲۴۰۴	-	۳۳۲۴۰۴	آستانه
۱۵۵۱۲	۲۱۸۳۳۴	۱۱۲۶۴	۳۰۶۷۱۷۳	۲۳۶۰۰۴	۳۳۰۳۱۷۷	آشتیان
۱۲۲۵۳۳۵	۷۶۵۲۷۷۶	۲۲۸۸۸۳۱	۵۳۶۹۵۸۶۲	-	۵۳۶۹۵۸۶۲	اراک
۳۲۱۳۵	۲۹۶۸۳۱	۲۰۹۵۳	۲۶۲۰۲۵۴	۲۳۱۶۰۰	۲۸۵۱۸۵۴	تفرش
۲۰۸۹۹۹	۹۸۰۹۱۲	۷۷۸۵	۶۳۵۰۳۹۶	-	۶۳۵۰۳۹۶	خمین
۸۷۹۴	۷۲۳۵۰	۲۱۰۲	۱۰۱۳۵۶۴	۶۱۳۴۵۸	۱۶۲۷۰۲۲	خناب
۳۱۱۳۷	۹۸۷۸۵۷	۵۶۸۱۱	۳۴۹۸۲۵۳	۲۲۹۱۰۰	۳۷۲۷۳۵۳	دلیجان
-	-	-	-	-	-	رازقان*
۲۶۰۴	۵۷۲۵۰	۲۰	۲۰۳۷۸۰۰	۱۴۰۰۰۰۰	۳۴۳۷۸۰۰	رحیم آباد
۳۱۰۰	۶۲۰۰۰	-	۱۰۸۲۸۰۰	-	۱۰۸۲۸۰۰	زاویه
۳۲۷۹۸۲	۲۰۸۵۵۷۴	۱۲۶۵۹۴	۳۲۵۱۷۳۰	-	۳۵۰۷۷۴۷۴	ساره
۱۲۵۱۴	۱۳۲۹۱۳	۴۱۲	۱۳۹۷۷۹۴	۱۳۹۲۰۰	۱۵۳۶۹۹۴	سنجان
۲۱۷۱۱	۲۹۰۵۲۸	۲۳۲۸۲	۸۵۸۹۲۸۵	۱۹۱۰۰	۸۶۰۸۳۸۵	شازند
۱۹۱۹۱	۳۸۹۱۴	۶۸۴۵	۱۶۶۵۲۳۳	۱۱۹۶۷۱	۱۷۸۴۸۹۴	غرق آباد
۸۷۶۴	۵۸۲۱۶	۱۲۷۵	۱۳۲۵۲۳۵	۴۹۰۰۰	۱۳۷۴۲۳۵	فرمهین
۲۳۷۵	۱۱۸۵۲۹	۲۸۹۷	۱۴۷۹۳۴۹	۱۸۰۸۰۰	۱۶۶۰۱۴۹	کمیجان
۱۲۱۰۰۰	۲۷۶۰۰۰	۲۰۰۰۰	۱۸۷۲۰۰۰	-	۱۸۷۲۰۰۰	مامونیه
۱۰۶۸۹۹	۱۰۰۹۶۰۸	۳۶۸۳۵	۶۳۰۶۵۶۴	۱۴۲۲۰۳۰	۷۸۲۸۵۹۴	محلات
۷۰۰۰	۱۱۰۵۰۰	۵۰۰۰	۹۱۲۲۰۰	۱۷۵۰۰۰	۱۰۸۷۲۰۰	میلاجرد
۶۴۹۰	۱۸۷۲۲	۱۳۹۰	۱۰۲۵۲۹۸	۱۳۹۹۵۰	۱۱۶۵۲۴۸	نراق
۷۹۶۷	۱۳۳۶۴	۵۶۳۶	۱۰۱۶۴۰۲	-	۱۰۱۶۴۰۲	نوبران
۳۱۲۷	۸۰۵۰۶	۳۱۹۱	۱۴۷۳۶۳۳	۱۴۱۷۲۵	۱۶۱۵۳۵۸	نیفور
-	-	-	-	-	-	هندویر*

فصل بیست و یکم / عمران شهری و روستایی که ۴۳۶

جدول ۳-۲۱- درآمد شهرداریهای استان مرکزی سال ۱۳۷۹ (دنباله) (هزار ریال)

درآمدهای شهرداری						درآمد شهرداری
عوارض بر پروانه‌های کسب و فروش	درآمد حاصل از فروش و خدمات شهرداری	درآمد تأسیسات شهرداری و هزینه و نظافت	درآمد حاصل از هوه و اموال شهرداری	کسب و فروش زمین و سایر املاک	سایر درآمدها	
۱۵۷۰۹۵۸	۴۳۶۹۲	۲۷۳۲۰۰	۱۱۳۰	۳۷۹۱۳۳	۳۴۲۰۰	آستانه
۴۱۲۲۶۲	۳۶۷۷۱۸	۲۴۵۶۳۶	۲۹۹۸۱	۱۰۶۳۶۶	-	آشتیان
۳۰۹۶۵۶۹۰	۱۳۵۶۴۶۱	۹۰۵۵۲۰۰	۶۰۰۵۳۳	۵۵۰۷۳۶	-	اراک
۳۵۲۸۵	۲۳۱۵۱۱	۱۵۷۰۶۰	۷۱۲۰	۵۹۶۲۶۶	۱۴۳۰۸۳	تفرش
۱۲۰۲۳۲۲	۷۲۸۱۸۴	۱۰۵۰۲۸۴	۲۹۶۹۰	۸۵۶۳۰۷	۱۴۸۵۷۱۳	خمین
۴۹۵۳	۳۰۳۸	۱۸۰۷	۲۰۰۰	۹۱۸۵۲۰	-	خنداب
۱۱۸۱۸۰۶	۱۸۰۷۱۲	۵۶۵۵۷۸	۱۲۷۲۱	۲۸۱۶۱۱	-	دلیجان
-	-	-	-	-	-	رازقان *
۲۸۷۸۲۰	۲۲۷۰۰	۸۰۰۰۰	۱۰۱۰۰	۱۲۲۰۰۰۰	۱۱۵۳۰۶	رحیم آباد
۲۳۰۰۰۰	۹۷۳۰۰	۸۲۰۰۰	۲۰۰۰	۳۲۰۰۰۰	۸۶۲۰۰	زاویه
۲۷۳۱۸۳۲۳	۷۹۲۰۴۹	۳۲۶۷۱۶۰	۱۰۳۰۹۰	۱۰۳۲۷۰۸	-	ساوه
۶۷۸۰۲۹	۵۳۰۹۲	۷۳۵۶۲	۵۲۶۵	۱۰۱۸۰۵	-	سنجان
۷۰۲۶۶۹۲	۲۸۵۳۹۰	۳۶۲۰۱۶	-	۳۷۹۲۴۲	-	شازند
۲۹۲۱۱۰	۱۱۵۰۲۲	۲۸۰۱	-	۱۱۸۸۳۱۸	-	غرق آباد
۲۱۳۳۶۵	۶۲۷۶	۶۳۰۹۳	-	۹۷۲۲۲۶	-	فرمهین
۳۲۹۵۰۷	۱۱۲۵۵۳	۸۸۵۰۰	-	۸۲۲۹۸۸	-	کمیجان
۷۱۵۰۰۰	۲۸۲۰۰۰	۱۲۶۰۰۰	۹۰۰۰	۳۰۳۰۰۰	-	مامونیه
۸۲۶۹۹۱	۷۳۳۰۷۰	۲۲۴۶۲۲۰	۲۴۶۸۱	۱۴۲۲۰۳۰	-	محلان
۳۳۲۰۰۰	۱۰۰۰۰	۶۱۵۰۰	-	۳۹۱۲۰۰	-	میلاجرد
۳۷۲۸۰۰	۲۳۵۲۲	۱۳۶۳۷	۵۸۰	۵۶۶۱۳۵	-	نراق
۱۹۳۹۸۵	۲۹۵۵۸	۱۶۹۰	-	۷۶۲۱۹۲	-	نوبران
۵۲۷۷۹۷	۳۴۶۷۷۸	۹۵۸۰	-	۲۰۱۶۵۲	-	نیفور
-	-	-	-	-	-	هندودر *

* نگاه کنید به زیرنویس جدول ۱-۲۱

مأخذ: شهرداریهای استان مرکزی.

آمارنامه استان مرکزی ۴۳۷

جدول ۲-۲۱- هزینه های جاری و عمرانی شهرداریهای استان مرکزی سال ۱۳۷۹ (هزار ریال)

جاری			جمع کل	هزینه های شهرداری ها
وظیفه شهری	وظیفه اداری	جمع جاری		
۲۲۳۸۵۵	۲۲۴۵۱۴	۶۴۸۳۶۹	۱۵۰۲۰۱۷	استان...
۶۹۲۹۴۹	۸۳۲۲۰۱	۱۵۲۵۱۵۰	۲۵۲۸۱۹۱	آشتیان...
۲۴۰۲۲۱۱۴	۶۷۷۱۷۲۱	۳۰۸۱۳۸۳۵	۵۳۶۹۴۰۳۳	اراک...
۸۴۱۴۷۸	۳۹۳۹۹۶	۱۲۲۵۴۷۴	۲۷۹۲۹۷۱	تفرش...
۱۰۳۲۴۹۲	۱۳۷۶۵۱۱	۲۴۰۹۰۰۳	۵۵۵۴۶۲۷	خمین...
۲۷۹۷۲۲	۱۰۴۰۶۸	۳۸۳۷۹۰	۱۳۳۶۴۷۹	خندان...
۱۲۳۳۵۳۹	۸۲۲۳۵۹	۲۰۵۵۸۹۸	۳۳۶۳۲۹۸	دلیجان...
-	-	-	-	رازقان...
۱۵۱۲۳۳	۲۷۰۱۵۰	۴۲۱۳۸۳	۱۹۲۲۳۸۳	رحیم آباد...
۳۸۰۶۰۰	۳۱۷۲۰۰	۶۹۷۸۰۰	۱۰۸۵۶۰۰	زاویه...
۹۱۲۳۳۳۸	۳۹۶۹۲۱۵	۱۳۰۹۲۵۵۳	۳۲۷۰۵۳۰۵	ساوه...
۲۱۳۲۰۰	۲۸۰۸۰۰	۴۹۴۰۰۰	۱۰۸۶۲۲۰	سنجان...
۲۴۲۲۵۹۰	۴۲۹۲۴۵	۲۸۵۱۸۳۵	۸۷۶۰۵۷	شازند...
۲۷۹۲۵۲	۳۱۴۸۱۵	۵۹۴۰۶۷	۱۶۵۶۲۰۶	غرق آباد...
۱۵۷۰۶۹	۱۱۳۳۴۳	۲۷۰۴۱۲	۱۲۵۲۰۸۷	فرمید...
۲۲۳۸۷۷	۳۰۲۷۶۰	۵۲۶۶۳۷	۱۶۱۱۲۴۱	کمیجان...
۸۹۴۰۰۰	۳۳۰۰۰۰	۱۲۲۴۰۰۰	۲۰۳۶۰۰۰	مأمونیه...
۱۵۵۴۷۱۳	۹۳۱۹۸۶	۲۴۸۶۶۹۹	۵۵۳۲۸۶۷	محلات...
۲۰۷۳۶۰	۲۳۱۹۴۰	۴۳۹۴۰۰	۱۰۹۲۲۰۰	میلاجرد...
۲۵۵۳۰۸	۹۲۴۲۶	۳۴۷۷۳۴	۵۶۵۲۴۵	نراق...
۲۳۵۰۰۰	۱۹۵۰۰۰	۴۳۰۰۰۰	۱۲۴۰۰۰۰	نوبران...
۳۱۷۹۲۰	۳۰۸۶۳۳	۶۲۶۵۵۳	۱۰۹۸۸۶۲	نیور...
-	-	-	-	هندوئر...

فصل بیست و یکم / عمران شهری و روستایی که ۲۲۸

جدول ۴-۲۱ - هزینه های جاری و عمرانی شهرداریهای استان مرکزی سال ۱۳۷۹ (بمبلغ)

شماره	عمرانی						هزینه های شهرداری
	اجرای اماکن در شهر تبریز	بهبود محیط شهری	بهبود عبور و مرور	ایجاد و توسعه تأسیسات	برنامه ریزی توسعه شهری	جمع	
۱۸۱۵۴	۸۶۷۳	۲۵۳۸۹۴	۵۶۰۴۵۷	-	۱۲۳۷۰	۸۵۵۶۲۸	آستانه
۱۶۹۳۹۹	۲۲۵۰۵	۱۴۲۹۷۲	۵۵۱۸۶۸	۳۸۱۳۰	۹۸۱۳۷	۱۰۲۳۰۴۱	آشتیان
۵۹۲۷۹۴	۵۶۲۵۵۴	۱۰۷۶۵۲۷۲	۸۱۲۳۱۰۳	۱۴۲۳۳۱۸	۱۲۷۴۱۵۹	۲۲۸۸۰۱۹۸	اراک
۶۹۷۶۲	۱۶۵۱۷	۲۳۲۹۸۷	۱۱۴۰۳۹۵	۱۰۵۸۳۶	-	۱۵۶۷۲۹۷	تفرش
۶۷۳۳۶۱	۶۱۵۷	۷۳۷۶۲۳	۱۴۱۰۰۰۰	۴۰۰۰۰	۲۳۵۴۶۳	۳۱۴۵۶۲۴	خمین
-	-	۳۳۷۳۳۵	۱۹۸۴۸۸	۳۲۲۰۷۶	۹۳۶۹۰	۹۵۲۶۸۹	خنداب
۳۰۰۷۳۸	-	۲۲۲۲۹۲	۵۸۸۲۲۰	-	۱۹۶۱۴۰	۱۳۰۷۶۰۰	دلیجان
-	-	-	-	-	-	-	رازنقان *
۶۵۰۰۰۰	۲۳۰۰۰	۱۱۰۰۰۰	۳۰۰۰۰۰	۲۰۰۰۰۰	-	۱۵۰۳۰۰۰	رحیم آباد
۷۱۰۰۰	۵۳۳۰۰	۳۶۰۰۰	۱۶۰۵۰۰	-	۶۸۰۰۰	۳۸۷۸۰۰	زاویه
۱۰۹۷۳۷۱	۱۳۱۰۶۲۹	۲۳۶۶۶۱۱	۵۷۳۹۱۸۳	۳۳۰۲۱۸۱	۳۷۹۶۷۷۷	۱۹۶۱۲۷۵۲	ساوه
۲۰۲۹۶۲	-	۳۱۱۴۰۶	۲۱۸۰۵	۲۸۹۵۵	۷۰۹۲	۵۹۲۲۲۰	سنجان
۳۱۰۴۷۰	-	۷۲۸۷۷۶	۳۹۱۹۸۰۴	۹۷۶۲۲	۸۷۷۵۲۸	۵۹۳۴۲۲۲	شازند
-	-	۱۳۳۰۱۹	۲۷۲۰۱۶	۲۹۳۵۰۷	۱۵۳۵۹۷	۱۰۶۲۱۳۹	غرق آباد
-	-	۲۷۳۵۵	۱۲۶۹۲۱	۸۲۵۳۹۵	۳۹۰۴	۹۸۳۶۷۵	فرهین
-	-	۹۳۸۹۲	۵۱۸۰۱۲	۴۴۵۵۵۶	۲۷۱۳۲	۱۰۸۴۶۰۴	کمیجان
۴۵۲۰۰۰	-	۸۰۰۰۰	۲۶۴۰۰۰	۴۰۰۰	۱۲۰۰۰	۸۱۲۰۰۰	مأمونیه
۱۳۶۵۰۲۱	-	۳۵۸۵۹۰	۱۲۴۵۵۰۰	۹۰۲۷	۶۸۰۳۰	۳۰۴۶۱۶۸	محلان
-	-	۱۵۲۸۰۰	۴۰۰۰۰۰	۱۰۰۰۰۰۰	-	۶۵۲۸۰۰	میلاجرد
۱۹۴۰۸	۱۰۱۱۰	۸۰۸۶۲	۱۰۰۹۲۱	-	۶۵۱۰	۲۱۷۸۱۱	نراق
۱۵۰۰۰۰	۲۰۰۰۰	۱۴۰۰۰۰	۳۰۰۰۰۰	۵۰۰۰۰	۱۵۰۰۰۰	۸۱۰۰۰۰	نوبران
-	۱۶۹۵۹۵	-	۲۸۹۴۳۹	۱۲۷۰۳	۵۷۲	۲۷۲۳۰۹	نیفور
-	-	-	-	-	-	-	هنوبدر *

* نگاه کنید به زیرنویس جدول ۱-۲۱

مأخذ: شهرداریهای استان مرکزی.

آمارنامه استان مرکزی ۴۴۹

جدول ۵-۲۱. تعداد و هزینه طرحهای انجام شده عمران شهری بوسیله سازمان مسکن و شهرسازی استان: ۱۳۷۹ (میلیون ریال)

هزینه		تعداد طرح	عنوان طرح
درصد	مبلغ		
xx	۸۲۱۶	۲۲	جمع.....
۲۰	۶۲۲۵	۱۱	احداث خیابان و انجام عملیات آسفالت و زیرسازی.....
-	-	-	ایجاد تاسیسات مربوط به آب آشامیدنی و احداث فاضلاب.....
-	-	-	احداث ساختمان مؤسسات آموزشی.....
-	-	-	احداث تاسیسات ورزشی و رفاهی.....
۸۷	۶۹۰۵	۷	احداث ساختمانهای دولتی و دانشگاهی.....
-	-	-	احداث بناهای حفاظتی (پاسگاه و غیره).....
۸۵	۱۰۸۶	۴	سایر اقدامات مراکز فرهنگی هنری و کتابخانه های عمومی.....

مأخذ: سازمان مسکن و شهرسازی استان مرکزی.

جدول ۶-۲۱. فعالیتهای عمرانی سازمان مسکن و شهرسازی استان طی سالهای ۱۳۷۷-۷۹ (میلیون ریال)

۱۳۷۹			۱۳۷۸			۱۳۷۷			شرح
هزینه	دستگاه	تعداد پروژه	هزینه	دستگاه	تعداد پروژه	هزینه	دستگاه	تعداد پروژه	
۱۰۷۸۸	۷۲۲۷	۹۰	۴۱۶۶۲	۲۳۵۱	۸۹	۳۳۰۸۷	۴۴۱۶	۸۳	جمع.....
۶۹۰۵	۷	۷	۳۲۹۳	۷	۷	۹۴۰	۷	۴	ساختمانهای دولتی... و دانشگاهی
۱۰۰۹۲۳	۷۲۲۰	۸۳	۳۸۳۷۰	۲۳۴۲	۸۲	۳۲۱۴۷	۳۴۰۹	۷۹	خانه سازی.....

مأخذ: سازمان مسکن و شهرسازی استان مرکزی.

فصل بیست و یکم / عمران شهری و روستایی کل ۴۴۰

جدول ۷-۲۱- آمار و اطلاعات بخش عمران روستایی استان مرکزی به تفکیک شهرستان در سال ۱۳۷۹

شهرستان	خانوارهای روستایی برخوردار شده از آب آشامیدنی سالم *	خانوارهای روستایی برخوردار شده از حمامهای بهداشتی *	کل روستاهای بالای ۱۰۰ متر (۱۳۷۵)
کل استان.....	۸۸۳۱	۲۷۵۱	۸۵۷
آشتیان.....	۱۱۳۷	-	۲۷
اراک.....	۲۵۳۳	۲۹۱	۲۳۲
تفرش.....	۱۵۸۶	-	۹۳
خمین.....	۸۰۹	۱۷۱۰	۱۲۸
دلیجان.....	۲۶۷	-	۲۷
ساوه.....	۲۰۷۱	۲۰۲	۱۵۵
سربند.....	۲۰۲	۱۲۸	۱۷۶
محلات.....	۲۶	-	۱۸

* ارقام مربوط به عملکرد طی سال ۱۳۷۹ می باشد.

مأخذ: شرکت آب و فاضلاب روستایی استان مرکزی.

جدول ۲۱۸- پروژه‌های عمرانی و صنایع روستائی جهاد کشاورزی استان: ۱۳۷۹

واحد	حجم کار		عنوان پروژه
	در دست اجراء	تمام شده	
-	-	-	بازسازی و نوسازی کارگاههای روستائی.....
فقره	-	۸۹	صدور مجوز قانونی جهت ایجاد صنایع روستائی.....
طرح بقا	-	۲۵۰	کمک به توسعه صنعت فرش دستباف.....
-	-	-	ارائه خدمات کارگاههای روستائی.....
طرح	۹۷	۲۲	احداث و تجهیز کارگاه موافقت اصولی داراز جهاد.....
ناحیه	۸	۸	کمک به ایجاد نواحی صنعتی.....
کیلومتر	-	۱۹۰۰۰	نگهداری و بر فروبی راههای روستائی.....
-	-	۱۱۹/۱۱۰	بهسازی و روکش آسفالت.....
روستا	-	-	اجرای بهسازی روستائی.....
کیلومتر	-	۸۵/۲۵۱	احداث راه روستائی.....
-	-	-	تکمیل ساختمان جهاد مرکز استان.....
مورد	-	۳۱	ترمیم ابنیه فنی.....
باب	-	۵۷	تکمیل پل.....
-	-	-	احداث ساختمان جهاد دلپجان.....
-	-	-	تکمیل ساختمان جهاد ساوه.....
-	-	-	احداث ساختمان جهاددهستان خورهه محلات.....
مترمربع	-	-	تکمیل ساختمان جهاد سرپند.....

مأخذ: سازمان جهاد کشاورزی استان مرکزی.

فصل بیست و یکم / عمران شهری و روستایی - ۴۴۲

جدول ۹-۲۱. فعالیتهای ترویجی سازمان جهاد کشاورزی استان: ۱۳۷۹

عنوان پروژه	دوره / مورد	جمع نفرات	جمع نفر روز
اجرای دوره‌های آموزشی ترویجی کوتاه مدت	۳۳۱ دوره	۶۶۲۰	۱۹۸۶۰
اجرای دوره‌های آموزشی فنی حرفه‌ای غیر رسمی میان مدت	۵۵ دوره	۱۶۵	۱۲۳۷۵
آموزش بهیافتی فرش	۱۷ دوره	۳۴۰	۱۵۳۰۰
آموزش سجاده بافی (ویژه زنان روستایی)	۲ دوره	۸۰	۲۶۰۰
آموزشهای کشاورزی و خانواده ویژه زنان روستایی	۱۸۸ دوره	۳۷۶۰	۱۱۲۸۰
آموزش مربیان فنی حرفه‌ای	۲ دوره	۵۰	۱۵۰
جذب دانش‌آموزان در دوره‌های کار دانش بلند مدت	۶ دوره	۱۰۳	-
آموزش شوراهای اسلامی روستایی	۱۰۲ دوره	۲۰۸۰	۶۲۴۰
آموزش اعضاء تعاونیها	۳۲ دوره	۶۴۰	۶۴۰
سازماندهی و آموزش مروجین زن روستایی	۲ دوره	۶۰	۱۸۰
طرح انتخاب مروجین زن روستایی به روش مشارکتی PRA	۱۹ روستا	۱۹	-
بیمه مروجین مرد و زن روستایی	-	۱۲۳	-
کلاسهای غنی سازی اوقات فراغت تابستانی	۱۵۸ دوره	۳۱۶۰	۹۴۸۰۰
جذب و بکارگیری جوانان طرح بسیج سازندگی	-	۱۱۵۰	۶۷۸۳۵
جذب و بکارگیری سربازان (طرح سربازان سازندگی)	-	۲۰	-
بازدید ترویجی	۷۹ مورد	۱۵۸۰	-
اربوی دانش‌آموزی	۲ مورد	۵۵	-
بازدید رهبران محلی روستاها	۱ مورد	۲۰	-
تکمیل و تجهیز مراکز آموزشی	۲ مورد	-	-
اجرای تئاتر ترویجی	۷ مورد	-	-
تهیه و توزیع اسلایدهای آموزشی - ترویجی	۳۱ مورد	-	-
برگزاری جلسات توجیهی	۲۹۷ مورد	-	-
برگزاری مسابقات ترویجی	۱۳ مورد	-	-
برگزاری گردهمایی آموزشی - ترویجی	۵ مورد	-	-
تجهیز و نگهداری کتابخانه و خانه ترویج	۸۲ مورد	-	-

جدول ۹-۲۱- فعالیت‌های ترویجی سازمان جهاد کشاورزی استان: ۱۳۷۹ (دنباله)

عنوان پروژه	دوره / مورد	جمع نفرات	جمع نفر روز
مطالعه و زمینه بانی تعاونیها.....	۳ مورد	-	-
ارزشیابی دوره‌های آموزشی.....	۴ مورد	-	-
تجهیز بوستان روستایی.....	۴ مورد	-	-
احداث و تجهیز کتابخانه‌های روستایی (از پروژه‌های مقام معظم رهبری)....	۱۳ مورد	-	-
برگزاری جلسات کمیته فنی ترویج در خصوص نیازسنجی آموزشی،	۷۰ مورد	-	-
تصویب پروژه‌های مورد نیاز و ترویج یافته‌های تحقیقاتی			
برگزاری کارگاه آموزشی (انتقال و ترویج یافته‌های تحقیقاتی، انگیزشی	۳ مورد	-	-
کارکنان ترویج و مربیان آموزشی زنان			
تجهیز واحد نشر و تصویر به سیستم ضبط دیجیتال رادیویی و تبدیل	۱ مورد	-	-
فیلمهای ویدیویی به CD بصورت رایانه‌ای و اسکن نمودن عکسهای			
آرشیو و انتقال روی CD			
تهیه و تدوین نشریه آموزشی مدرسه رادیویی و توزیع آن بین	۷۰۰۰ جلد	-	-
بهرمبرداران روستایی.....	۴ مورد	-	-
تهیه و تدوین نشریه استانی آموزشی - ترویجی (دهکده) و توزیع	۲۰۰۰ جلد	-	-
بین مراکز ترویجی.....	۱ مورد	-	-
توزیع مجلات بین کتابخانه‌ها و مراکز آموزشی ترویجی.....	۵۷۴۰ جلد	-	-
توزیع کتاب بین کتابخانه‌های روستایی.....	۸۱۳۸۰ مورد	-	-
تولید فیلم آموزشی - ترویجی - (ویدیویی).....	۶۰ دقیقه (۳ مورد)	-	-
تولید برنامه‌های رادیویی.....	۲۷۰۰ دقیقه (۲۳ برنامه)	-	-
مدرسه رادیویی.....	۶۶۰ دقیقه (۲۱ برنامه)	-	-

مأخذ: سازمان جهاد کشاورزی استان مرکزی -

فصل بیست و یکم / جدول شماره ۲۱-۱۰

جدول ۲۱-۱۰ - میزان لوله‌گذاری آب و فاضلاب در استان مرکزی در حساب ماههای سال ۱۳۶۹

فاضلاب	آب	ماههای سال
۵۸٫۷۱	۱۱۹٫۳	جمع
	۴۵	فروردین
۱۰٫۴	۵۲	اردیبهشت
۲٫۰۸	۲۴	خرداد
۲٫۴	۵۱	تیر
۳٫۵	۱۳٫۶	مرداد
۵٫۶	۶٫۳	شهریور
۳٫۶	۷٫۹	مهر
۲٫۴	۶	آبان
۳٫۴	۳٫۵	آذر
۱۱٫۴	۲۰٫۳	دی
۱۱٫۳	۲۱٫۶	بهمن
۱۲٫۶	۲۲٫۳	اسفند

مأخذ: شرکت آب و فاضلاب استان مرکزی.

۲۱-۱ توزیع هزینه های عمرانی شهرداریهای استان
به تفکیک برنامه سال ۱۳۷۹

مبنا: جدول ۲-۲۱

