

1900

1901

1902


1903

1904

1905

5

جمهوری اسلامی ایران
سازمان مدیریت و برنامه ریزی استان قزوین
معاونت آمار و انفورماتیک




آمار نامه

استان قزوین

۱۳۷۹

کتابخانه مرکز آمار ایران
شماره ۰۰۹۰۷۸۰۲۰۸۰
۲۰ ن ۸۱/۱۱/۱۴



علائم اختصاری :

•	رقم مساوی صفر است
-	آمار وجود ندارد (جامعه آماری وجود دارد ولی آمار برداری نشده است) .
•••	رقم در دسترس نیست (جامعه آماری وجود دارد و آمار برداری نیز انجام گرفته ولی ارقام استخراج نشده و اگر شده منتشر نگردیده است) .
x	صفتیکه ذاتاً یا عملاً وجود ندارد .
xx	رقم قابل جمع و محاسبه نیست (جمع و محاسبه بی معنی است) .
+	رقم کمتر از نصف واحد است .
//	رقم ناچیز و قابل صرفنظر کردن است (این علامت بیشتر در درصدها بکار می رود)
*	رقم جنبه تخمینی دارد (محاسبات بر مبنای تخمین انجام شده است)
**	رقم غیر قطعی است (با قید احتیاط تلقی شود)
()	رقم در جمع کل نیامده است .

اختلاف در سرجمعها به علت سرراست کردن ارقام است . محاسبه نسبتها و شاخصها قبل از سر راست کردن ارقام صورت گرفته است .


عنوان :	آمارنامه استان قزوین سال ۱۳۷۹
ناشر :	سازمان مدیریت و برنامه ریزی استان قزوین
تاریخ انتشار :	آبان ماه ۱۳۸۰
شمارگان :	۳۵۰ جلد
نظارت کلی بر فرآیند تنظیم آمارنامه :	معاونت آمار و انفورماتیک
گردآوری و بررسی اطلاعات :	محمد حسین نیک خصلت
تهیه نقشه ها :	گروه انفورماتیک، سیستمهای اطلاعات جغرافیایی (GIS) و تهیه نقشه

اطلاعات این آمار نامه در قالب لوح فشرده (CD) نیز قابل ارائه به علاقه مندان می باشد

چاپ: مجتمع چاپ دانش قزوین - تلفن: ۳۳۳۷۷۵۸ (۰۲۸۱)

شابک : ۸-۴۸-۶۲۲۸-۹۶۴


ISBN 964-6228-48-8




فهرست مندرجات

صفحه	عنوان
۱۳	مشخصات کلی استان
۲۹	فصل اول: مشخصات جغرافیایی و اقلیمی
۳۳	مشخصات اقلیمی
۳۹	تقسیمات کشوری
۴۵	فصل دوم: جمعیت و نیروی انسانی
۵۲	جمعیت
۶۷	وقایع حیاتی چهارگانه
۷۱	نیروی انسانی
۹۱	فصل سوم: آموزش و پرورش
۹۶	وضعیت سواد و تحصیلات
۱۰۰	آموزش عمومی و متوسطه
۱۱۹	آموزش استثنایی
۱۲۲	آموزش عالی
۱۶۶	نهضت سواد آموزی
۱۷۱	تربیت بدنی
۱۷۴	فصل چهارم: بهداشت و درمان
۱۷۸	نیروی انسانی شاغل در بخش خدمات بهداشتی و درمانی
۱۸۱	امکانات بهداشتی و درمانی
۱۸۳	پیشگیری و درمان
۱۹۰	بهداشت و تنظیم خانواده
۱۹۳	فصل پنجم: تأمین اجتماعی و بهزیستی
۱۹۹	بهزیستی و امداد
۲۰۸	تأمین اجتماعی
۲۱۱	فصل ششم: فرهنگ و وسایل ارتباط جمعی
۲۱۴	رسانه‌های گروهی، تبلیغات و ارشاد
۲۱۹	کتابخانه‌ها
۲۲۲	آثار باستانی

۲۲۳	فصل هفتم: امور قضایی
۲۳۲	فصل هشتم: مذهبی
۲۳۸	فصل نهم: کشاورزی و منابع طبیعی
۲۴۲	اراضی و تولیدات
۲۵۱	خدمات
۲۵۴	منابع طبیعی
۲۵۸	فصل دهم: دام و طیور
۲۶۲	دام و طیور
۲۶۶	کشتار دام و گوشت
۲۶۸	پیشگیری و مبارزه علیه بیماریهای دام
۲۷۳	آبزیان
۲۷۵	فصل یازدهم: صنعت و معدن
۲۷۹	صنعت
۲۸۷	معدن
۲۹۴	فصل دوازدهم: مسکن و ساختمان عمران شهری
۲۹۸	مسکن
۳۰۴	ساختمان
۳۱۱	فصل سیزدهم: انرژی و سوخت
۳۱۵	انرژی
۳۱۹	سوخت
۳۲۵	آب
۳۲۸	فصل چهاردهم: راهها و حمل و نقل
۳۳۲	راه
۳۳۳	حمل و نقل زمینی
۳۳۹	فصل پانزدهم: پست و مخابرات
۳۴۳	پست
۳۵۳	مخابرات
۳۵۵	رادیو و تلویزیون



۳۵۶	فصل شانزدهم: بانک و بیمه
۳۶۱	بانک
۳۷۸	بیمه
۳۸۰	فصل هفدهم: شرکتهای تعاونی
۳۹۲	فصل هیجدهم: بازرگانی
۴۰۸	فصل نوزدهم: درآمدها بودجه
۴۲۱	فصل بیستم: هزینه و درآمد خانوار و شاخص قیمتها
۴۲۳	فصل بیست و یکم: محیط زیست



HA
K57012
K59012
۱۲۷۹
۲۰۰۲
پیشگفتار

بسمه تعالی


آمارنامه استان از سال ۱۳۷۶، بر اساس وظیفه قانونی سازمان مدیریت و برنامه ریزی استان، هر ساله تهیه می شود. نشریه مذکور به عنوان مرجع محققان و کارشناسان دستگاههای اجرایی و بخشهای مختلف اقتصادی اهم از دولتی و غیر دولتی پایه تهیه گزارشها و انجام مطالعات اقتصادی، اجتماعی و فرهنگی و... بوده و نشان دهنده تصویری از قابلیتها، امکانات و ظرفیتهای استان می باشد. لذا می بایست در تهیه و استخراج اطلاعات آن ضمن تسریع نهایت دقت نظر و اهتمام به عمل آید، تا محققان و پژوهشگران با اطمینان کافی آن را مورد استفاده قرار دهند و نتایج فعالیتهای تحقیقاتی و مطالعاتی از استحکام لازم برخوردار باشد. در این رابطه نقش دستگاههای اجرایی در تولید و ارائه آمار از اهمیت ویژه ای برخوردار است. شایسته است مدیران محترم دستگاههای اجرایی در تهیه، تدوین و انتشار این مجموعه همکاری خود را تمهیق بخشند.

آمار و اطلاعات ارائه شده در این نشریه با مراجعه به حدود ۷۰ دستگاه اجرایی، سازمان و نهاد که آمار فعالیتهای خود را عمدتاً با روش ثبتی تولید می کنند همچنین با استفاده از نتایج طرحهای آماری مرکز آمار ایران که توسط سازمان مدیریت و برنامه ریزی استان به اجرا در می آید، تامین شده است. با توجه به مشکلات و محدودیتهای موجود در تولید آمارهای مزبور تهیه آمارنامه نیز با موانع و دشواریهای روبرو بوده است که از مهمترین آن می توان به نبود نظام منسجم و کارآمد تولید آمارهای ثبتی در دستگاههای اجرایی، فقدان تشکیلات و مرجع آماری واحد در بسیاری از دستگاههای اجرایی و فاصله نسبتاً طولانی زمان اجرا تا مرحله انتشار نتایج طرحهای آماری اشاره نمود.

آمارنامه استان قزوین با توجه به ماهیت بخشهای اقتصادی اجتماعی و فرهنگی و نیز فعالیت دستگاههای اجرایی در قالب بیست و یک فصل تهیه شده است که هر فصل اطلاعات اساسی بخشها را نمایان می سازد بدیهی است همکاری ادارات، سازمانها، نهادهای انقلاب اسلامی نقش بسزایی در تهیه و هر چه پربارتر شدن این نشریه دارد. جا دارد صمیمانه از کلیه مدیران و همکاران آن دسته از دستگاههای اجرایی که در تهیه و ارسال بموقع جداول آماری با این سازمان همکاری نموده اند سپاسگزاری شود و از سازمانهایی که با ارسال نکردن به موقع جداول تاخیر در انتشار آمارنامه را موجب شده اند در آینده همکاری شایسته تری انتظار می رود.

همچنین از مجموعه همکاران معاونت آمار و انفورماتیک و معاونت اقتصادی و برنامه ریزی و سایر همکاران در معاونت بودجه و نظارت و اداره امور پشتیبانی سازمان که در تهیه آمارنامه سعی و کوشش فراوان نموده اند، تشکر و قدردانی می گردد.

امید است حاصل این تلاش دسته جمعی مورد توجه پژوهشگران، محققین و کارشناسان محترم بخشهای مختلف قرار گیرد و با راهنماییها و نظرات اصلاحی خود موجبات ارتقاء کمی و کیفی این مجموعه در آینده فراهم شود.



مشخصات کلی استان

ویژگیهای طبیعی و اقلیمی :

استان قزوین در حوزه مرکزی ایران بین ۴۸ درجه و ۴۵ دقیقه تا ۵۰ درجه و ۵۰ دقیقه طول شرقی از نصف النهار گرینویچ و ۳۵ درجه و ۲۷ دقیقه تا ۳۶ درجه و ۴۵ دقیقه عرض شمالی نسبت به خط استوا قرار دارد .

این استان از سمت شمال به استانهای مازندران و گیلان ، از سمت غرب به استانهای زنجان و همدان ، از سمت جنوب به استان مرکزی و از سمت شرق به استان تهران محدود می باشد .

بر اساس آخرین وضعیت تقسیمات کشوری در پایان سال ۱۳۷۹ استان قزوین دارای ۳ شهرستان (قزوین - تاکستان - بوئین زهرا) ۱۶ شهر (قزوین - اقبالیه - محمدیه - الوند - محمود آباد نمونه - آپیک - تاکستان - اسفرورین - ضیاء آباد - خرمدشت - آوج - شال - دانشفهان - بوئین زهرا - از میان - معلم کلاسه) ۱۷ بخش و ۴۳ دهستان و ۱۵۴۴ آبادی می باشد . که ۹۳۲ آبادی آن دارای سکنه و ۶۱۲ آبادی خالی از سکنه می باشد .

مساحت استان قزوین ۱۵۸۲۰ کیلومتر مربع بوده که ۰/۹۶ در صد از مساحت کل کشور را شامل می شود .

استان قزوین به دلیل داشتن ارتفاعات متعدد و بارندگیهای متوسط از نقاط معتدل کشور به شمار می رود . بلندیهایی رشته کوه البرز در جهات شمال شرقی ، شمال غربی به صورت کوههای پراکنده این استان را از دیگر استانهای همجوار متمایز کرده است .

این استان در دامنه های جنوبی رشته کوه البرز واقع شده و تمام قسمتهای شمالی و غربی و جنوبی آن کوهستانی می باشد . مرتفع ترین کوهها سیاهلان - کی جگین - سفید کوه - سیاه کوه - و ... که حداکثر ارتفاع در کوههای شمالی سیاهلان با ارتفاع ۴۱۷۵ متر از سطح دریا قرار دارد .

محدوده مرکزی و شرق استان را دشت تشکیل می دهد که شیب آن از شمال غرب در جهت جنوب شرق امتداد دارد و پایین ترین نقطه آن ۱۱۳۰ متر است و به دلیل همین شیب سطح آبهای زیرزمینی در جنوب شرقی بالا بوده که حدود ۲۵ هزار هکتار از اراضی شورزار و باتلاقی می باشد .

حداقل ارتفاع استان در شمال غربی و در بخش طارم سفلی و کناره های دریاچه سفید رود با ارتفاع ۳۰۰ متر از سطح دریا است .

سیستمهای هوایی موثر در استان عبارتند از : سیستم غربی و مدیترانه ای که بیشترین عامل بارندگی استان را تشکیل میدهد و سیستم پرفشار شمالی که عامل سردی و رطوبت می باشد . در استان دو جریان بساد وجود دارد .

• جریان شمالی که عمدتاً در اثر نفوذ سیستمهای پرفشار بوده و از شمال غرب در جهت جنوب شرقی می وزد و به باد (مه) معروف است

• جریان دیگر باد (شره) که از جنوب شرقی در جهت شمال غربی جریان دارد .

میانگین بارندگی استان حدود ۲۴۱/۳ میلیمتر در سال می باشد. آبهای سطحی استان عمدتاً در دو آبریز جاری است. حوضه شمالی (سفید رود) که از رودخانه های طالقسان رود و الموت رود که با هم شاهرود را تشکیل می دهند و با میزان حدود ۷۵۰ میلیون متر مکعب در شهر لوشان از استان خارج می گردد. حوضچه آبریز جنوبی (شور) که شامل رودخانه های حاجی عرب، خررود و ابهر رود و رودخانه های کوچک دامنه های جنوبی البرز می شود. رود حاجی عرب از کوههای جنوبی (خرقان شرقی) سرچشمه گرفته با حجم آبی در حدود ۱۶ میلیون متر مکعب بصورت فصلی جریان دارد. خررود از کوههای جنوب استان زنجان سرچشمه گرفته و شیب آن در جهت شرق می باشد و آبدی سالیانه آن نیز حدود ۱۶۰ میلیون متر مکعب است. ابهر رود که از جریانهای ورودی به استان می باشد و آبدی سالیانه آن حدود ۴۶ میلیون متر مکعب در استان تخلیه می شود.

رودخانه های دامنه جنوبی البرز که آب شیب آنها به طرف جنوب می باشد و عمدتاً فصلی بوده و آبدی آنها حدود ۲۵۰ میلیون متر مکعب برآورد شده است.

تنوع اقلیمی استان و قابلیت های آبی و خاکی زمینه خوبی برای کشت انواع محصولات گرمسیری در منطقه طارم سفلی و رودبار الموت و سایر محصولات سرد سیری را در دیگر نقاط استان فراهم نموده است. کل اراضی قابل کشت استان حدود (۴۷۰) هزار هکتار می باشد میزان مراتع استان حدود ۹۵۰ هزار هکتار در قالب مراتع درجه ۱ و ۲ و ۳ است.

جنگلهای این استان انبوه و فشرده نیست، بطوری که در ارتفاعات ۲ تا ۳ هزار متری بخش الموت و طارم سفلی درختان پراکنده و نامنظم روئیده که ذخیره گاه ژنتیکی درختانی مانند ارش، زالزالک، بلوط، گردوی وحشی، آلو جنگلی، بادام کوهی، و پسته وحشی می باشد.

از پدیده های طبیعی استان می توان به دریاچه اوان به مساحت حدود ۹ هکتار در بخش رود الموت اشاره کرد که همه ساله تعداد زیادی از گردشگران را جذب می کند.

ویژگیهای جمعیتی و انسانی

بر اساس نتایج تفصیلی سرشماری عمومی نفوس و مسکن سال ۱۳۷۵، جمعیت استان قزوین ۹۶۸۲۵۷ نفر بوده است که از این تعداد ۵۵۲۹۲۸ نفر (معادل ۵۷/۱ در صد) در مناطق شهری و ۴۱۵۳۲۹ نفر (معادل ۴۲/۸ در صد) نیز در مناطق روستایی ساکن بوده اند. همچنین از مجموع جمعیت استان ۴۹۱۱۱۴ نفر (معادل ۵۰/۷ در صد) مرد و ۴۷۷۱۴۳ نفر (معادل ۴۹/۳ در صد) نیز زن بوده است، که نشان دهنده نسبت جنسی ۱۰۳ می باشد.

استان قزوین از جمله استانهای مهاجر پذیر در کشور به شمار می آید و وجود مراکز صنعتی و فعالیتهای اقتصادی گسترده موجب شده است تا همه ساله تعدادی از جمعیت های ساکن در استانهای شمالی و

غربی کشور وارد این استان شوند. بر اساس اطلاعات موجود در دهه ۷۵ - ۱۳۶۵ مهاجرین وارد شده به استان ۱۵۸۷۶۱ نفر بوده است. متوسط نرخ رشد سالانه جمعیت استان طی دهه مذکور نیز ۱/۸۳ در صد بوده است. نرخ باسوادی جمعیت ۶ ساله و بیشتر در استان قزوین در سال ۱۳۷۵ معادل ۸۶/۶ در صد بوده که یکی از بالاترین نرخ های باسوادی در سطح کشور است. از نظر ترکیب سنی جمعیت این استان دارای جمعیت نسبتاً جوانی است به طوری که در سال ۱۳۷۵ از مجموع جمعیت استان ۳۹۰۸۲۱ نفر (معادل ۴۰/۴ در صد) کمتر از ۱۵ سال سن داشته اند.

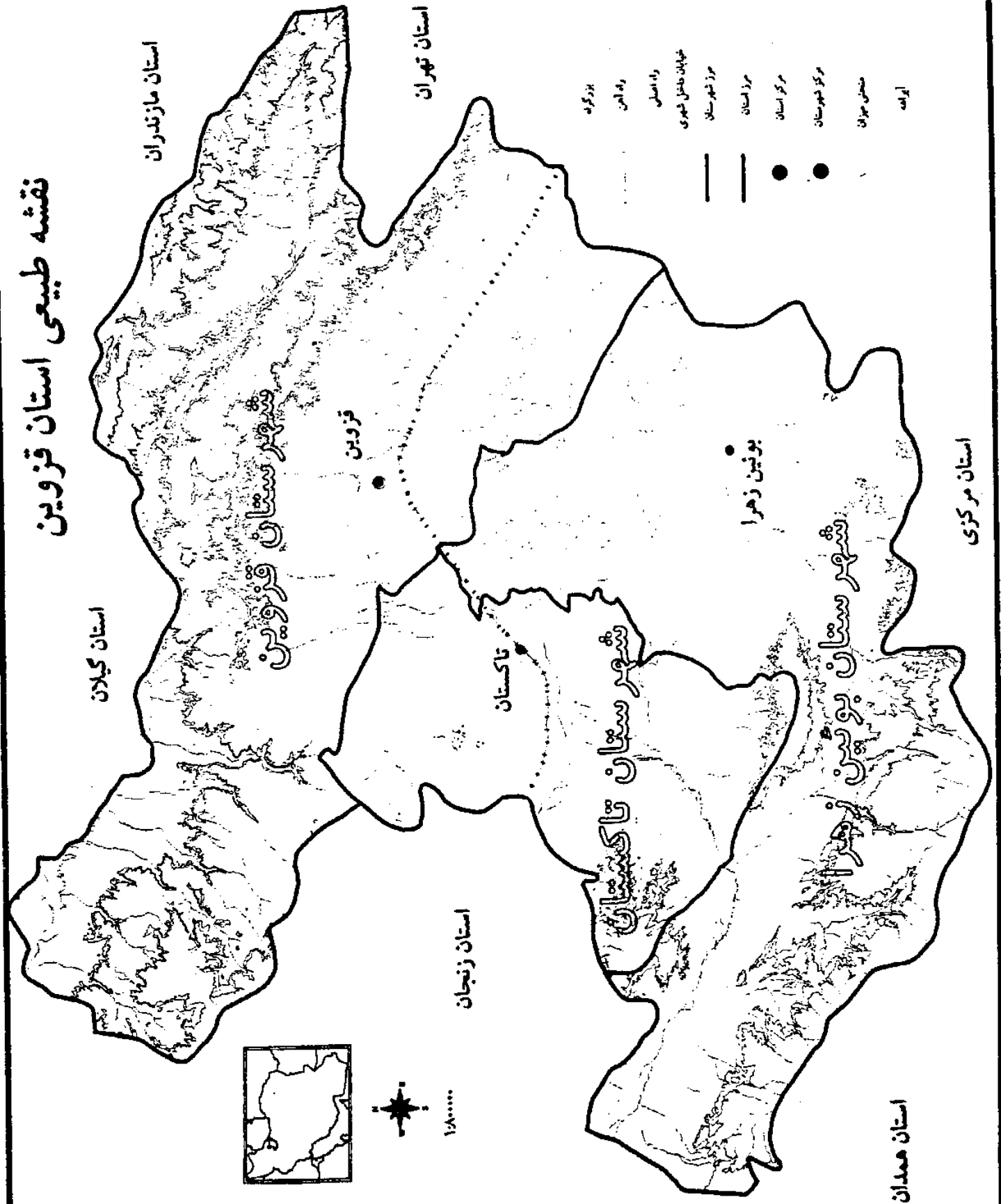
جمعیت شاغل استان در سال ۱۳۷۵ به میزان ۲۲۵۶۲۶ نفر بوده که از این تعداد ۶۲۰۸۵ نفر (معادل ۲۷/۵ در صد) در بخش کشاورزی، ۷۵۹۱۷ نفر (معادل ۳۳/۶ در صد) در بخش صنعت و معدن و ۸۷۱۲۴ نفر (معادل ۳۸/۹ در صد) نیز در بخش خدمات به فعالیت اشتغال داشته اند. نرخ بیکاری استان در سال ۱۳۷۵ معادل ۶/۸ در صد بوده است که در ردیف پائین ترین نرخهای بیکاری در سطح کشور است.

قابلیتهای اقتصادی

استان قزوین به دلیل برخورداری از شرایط اقلیمی مناسب، وجود اراضی حاصلخیز قابل کشت و نیز برخورداری از منابع آبی نسبتاً غنی، از جمله قطبهای کشاورزی در سطح کشور محسوب می شود. در حدود ۳۰ در صد از مجموع مساحت استان قابلیت کشت انواع محصولات کشاورزی را دارد. دشت قزوین که دشتی نسبتاً هموار می باشد دارای خاکی بسیار حاصلخیز است و بیش از ۶۰ در صد آن اراضی حاصلخیز درجه ۱ و ۲ و ۳ می باشد که از این نظر قابل مقایسه با دشت مغان در استان اردبیل است. در زمینه فعالیتهای صنعتی و معدنی نیز استان قزوین از تواناییهای فراوانی برخوردار بوده و هم ردیف با استانهای تهران، اصفهان، آذربایجان شرقی و خوزستان می باشد. بر اساس آخرین اطلاعات موجود بیش از ۵۱۴ کارگاه بزرگ صنعتی دارای ۱۰ نفر کارکن و بیشتر در استان در حال فعالیت است. همچنین شهر صنعتی البرز با ۳۴۰ کارگاه بزرگ صنعتی یکی از بزرگترین مراکز صنعتی در کشور به حساب می آید.

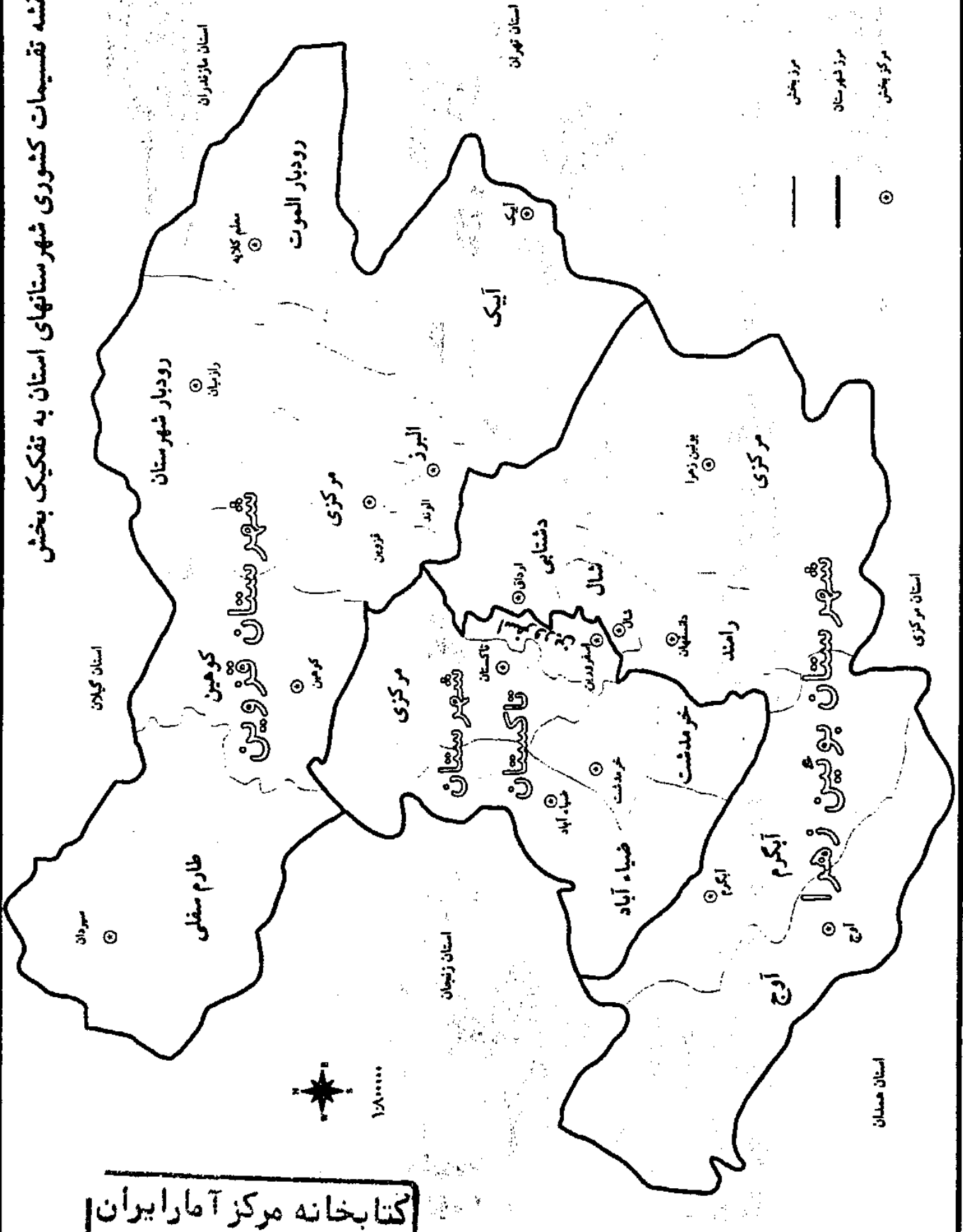
1870
1871
1872
1873
1874
1875
1876
1877
1878
1879
1880
1881
1882
1883
1884
1885
1886
1887
1888
1889
1890
1891
1892
1893
1894
1895
1896
1897
1898
1899
1900

نقشه طبیعی استان قزوین




1870
1871
1872
1873
1874
1875
1876
1877
1878
1879
1880
1881
1882
1883
1884
1885
1886
1887
1888
1889
1890
1891
1892
1893
1894
1895
1896
1897
1898
1899
1900

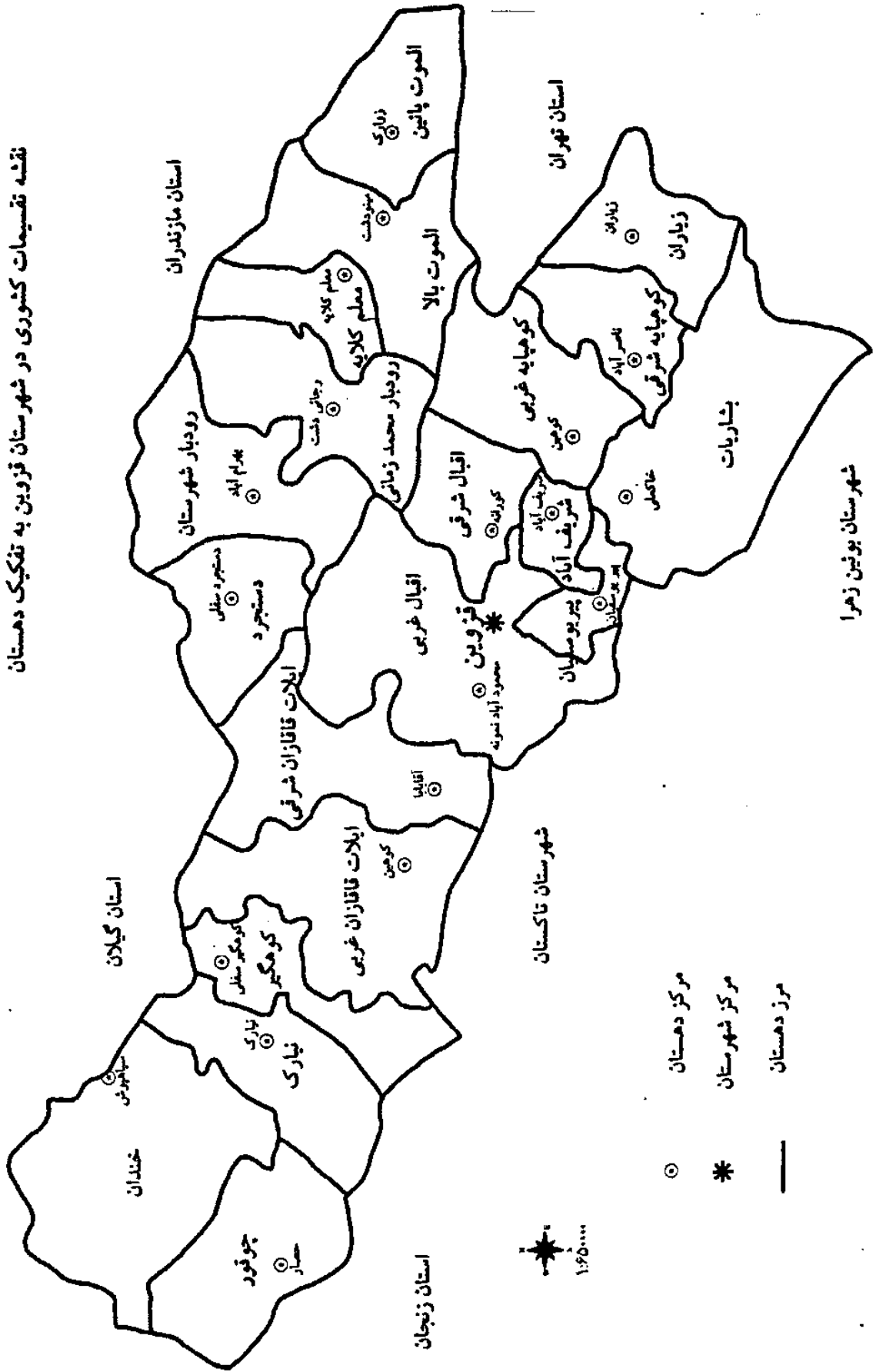
نقشه تقسیمات کشوری شهرستانهای استان به تفکیک بخش




کتابخانه مرکز آمار ایران
 شماره ۸۰۲۰۱۱۰۰۰۰

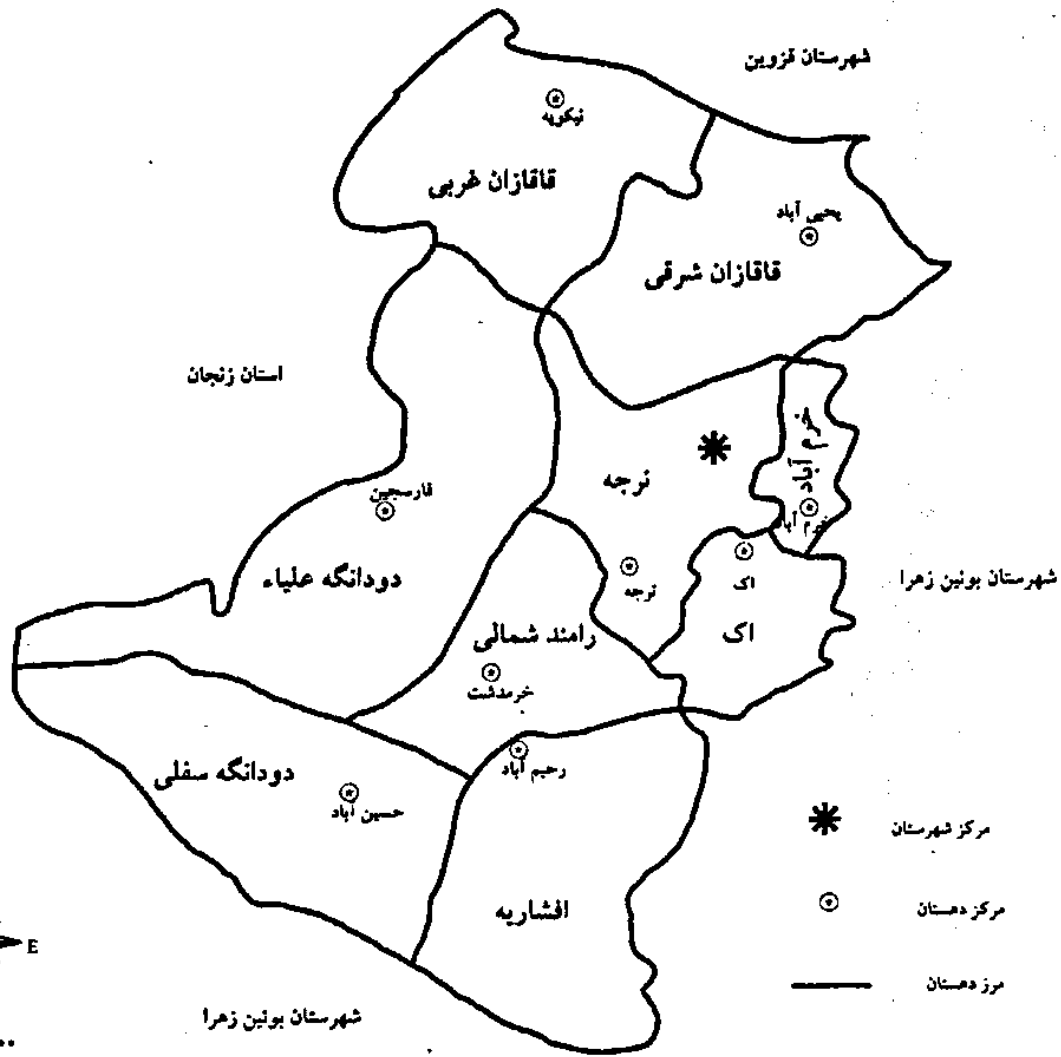



نقشه تقسیمات کشوری در شهرستان قزوین به تفکیک دهستان



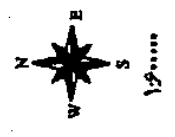
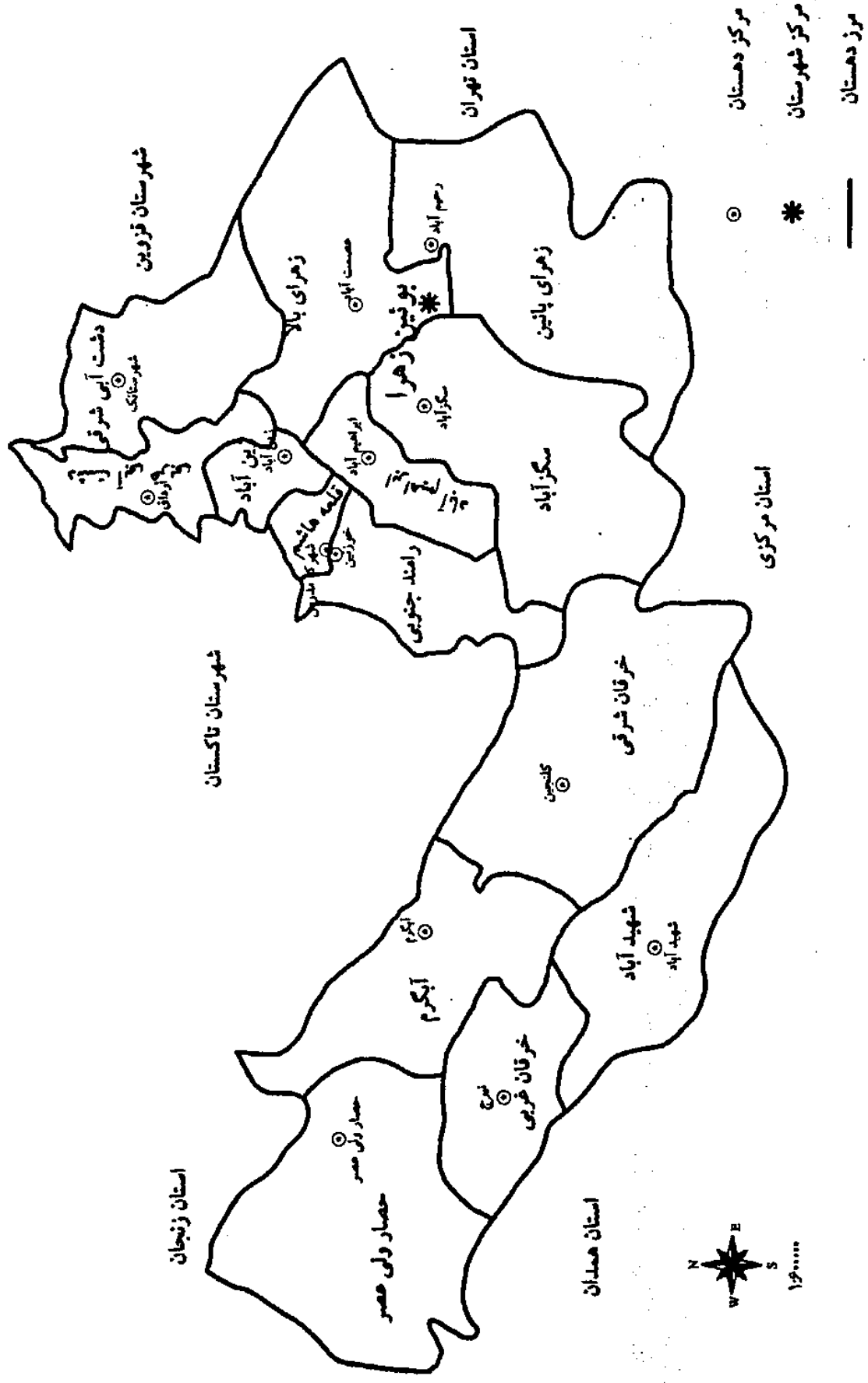


نقشه تقسیمات کشوری در شهرستان تاکستان به تفکیک دهستان







نقشه تقسیمات کشوری در شهرستان بوئین زهرا به تفکیک دهستان




۲





◆ فصل اول

مشخصات جغرافیایی و اقلیمی



مشخصات جغرافیایی و اقلیمی

تعاریف و مفاهیم

حوزه آبریز :

به مساحتی از یک منطقه گفته می شود که رواناب حاصله از بارندگیهایی که روی آن می بارد تماماً به طور طبیعی به نقطه واحدی به نام نقطه تمرکز هدایت می شود. اگر نقطه تمرکز در داخل حوزه قرار گرفته باشد، یعنی حوزه محیط کاملاً مسدودی را تشکیل داده باشد آن را حوزه بسته و اگر نقطه تمرکز در انتهای حوزه واقع شده باشد به نحوی که رواناب بتواند از حوزه خارج شود آن را حوزه بسته و اگر نقطه تمرکز در انتهای حوزه واقع شده باشد به نحوی که رواناب بتواند از حوزه خارج شود آن را حوزه باز می نامند. هر نقطه ای را که روی یک رودخانه در نظر بگیریم برای حوزه ای که در بالا دست آن نقطه واقع شده است نقطه تمرکز به حساب می آید.

شهرستان :

واحدی از تقسیمات کشوری است با محدوده جغرافیایی معین که از به هم پیوستن چند بخش همجوار که از نظر عوامل طبیعی، اجتماعی، اقتصادی، سیاسی و فرهنگی واحد متناسب و همگنی هستند، به وجود آمده است.

بخش :

واحدی است از تقسیمات کشوری که دارای محدوده جغرافیایی معین بوده و از به هم پیوستن چند دهستان همجوار مشتمل بر چندین مزرعه، مکان، روستا و احیاناً شهر تشکیل می شود که در آن عوامل طبیعی و اوضاع اجتماعی، فرهنگی، اقتصادی و سیاسی، واحد همگنی را بوجود می آورد.

شهر :

محلّی است با حدود قانونی که در محدوده جغرافیایی بخش واقع شده و از نظر بافت ساختمانی، اشتغال و سایر عوامل دارای سیمایی با ویژگیهای شهر می باشد.

دهستان :

کوچکترین واحد تقسیمات کشوری است که دارای محدوده جغرافیایی معین بوده و از به هم پیوستن چند روستا، مکان و مزرعه همجوار تشکیل می شود که از لحاظ محیط طبیعی، فرهنگی، اقتصادی و اجتماعی همگن بوده و امکان خدمات رسانی و برنامه ریزی در سیستم و شبکه واحدی را فراهم می نماید.

ایستگاههای سینوپتیک (ایستگاههای هواگزاری همزمان):

ایستگاههایی است که در آن عوامل مختلف جوی از قبیل درجه حرارت خشک و تر، مقدار و نوع ابر، مقدار بارندگی، نوع پدیده جوی، سمت و سرعت باد مقدار تبخیر، فشار، ساعات آفتابی، نحوه تغییرات فشار، میزان تشعشع خورشید و... بر اساس دستوالعملهای مشخص و در راس ساعات معین (به طور همزمان در سراسر جهان)، اندازه گیری و پس از ثبت در یک دفتر مخصوص، توسط دستگاههای مخابراتی از قبیل تلفن و تلکس، به مراکز هواشناسی در سراسر جهان مخابره می شود.

حداقل مطلق :

عبارت است از پائین ترین درجه حرارت در یک دوره مشخص از زمان (۲۴ ساعت، یک ماه یک سال یا چند سال) .

حداکثر مطلق:

عبارت است از بالاترین درجه حرارت در یک دوره مشخص از زمان (۲۴ ساعت، یک ماه، یکسال یا چند سال) .

رطوبت نسبی :

مقدار هوای تر موجود در یک واحد حجم از هوای معمولی است .

قسمت ۱- مشخصات اقلیمی
 (۱-۱) مشخصات کوه های مهم استان :

نام کوه	ارتفاع (متر)	موقعیت
کوه سیاهلان	۴۱۷۵	شمال شرقی استان در رودبار الموت
کوه کی جگین	۲۵۰۰	شمال شرقی استان در رودبار الموت
سفیدکوه	۲۳۰۰	ضلع شمال شهر قزوین در بخش مرکزی

ماخذ- سازمان مدیریت و برنامه ریزی استان قزوین

(۱-۲) مشخصات حوزه های آبریز و رودخانه های مهم استان :

حوضه آبریز	کل مساحت حوزه (کیلومتر مربع)	رودخانه های مهم حوضه آبریز	سرچشمه
حوضه آبریز شاهرود	۴۴۱۶/۲۳	طالقان رود- الموت رود- میانی	کوههای طالقان- الموت- کوههای البرز
حوضه آبریز شور (جنوبی)	۱۱۴۰۲/۵۷	ابهر رود- سررود- رودهای جنوبی البرز- حاجی عرب	کوههای البرز- قیدار- کوههای خرقان

ماخذ- سازمان مدیریت و برنامه ریزی استان قزوین

(۱-۳) مشخصات دریاچه های دائمی استان :

نام دریاچه	مساحت (کیلومتر مربع)	حداکثر درازا (کیلومتر)	متوسط ارتفاع سطح آب نسبت به سطح آب خلیج فارس (متر)	موقعیت
دریاچه اوان	۰/۰۹	۰/۳۵	۱۸۲۵	۸۵ کیلومتری شمال شرقی شهر قزوین ۵۵ درجه و ۲۶ دقیقه طول شرقی ۲۶ درجه و ۲۹ دقیقه ۳ ثانیه عرض شمال

ماخذ- سازمان مدیریت و برنامه ریزی استان قزوین

(۱-۴) موقعیت جغرافیایی ایستگاه های هیدرومتری به تفکیک حوزه های آبریز

شرح	طول		عرض		ارتفاع از سطح دریا (متر)
	درجه	دقیقه	درجه	دقیقه	
لرنش آباد	۲۵	۲۹	۲۹	۲۵	۱۷۵۰
ده اروان	۱۱	۲۹	۲۷	۲۵	۱۸۵۰
یل اروان	۱۲	۲۹	۲۸	۲۵	۱۷۵۰
سیاهدشت	۱۷	۵۰	۲۷	۲۶	۹۷۰
باشکلایه	۲۹	۵۰	۲۳	۲۶	۱۳۰۰
گلینک	۴۴	۵۰	۱۰	۲۶	۱۸۳۴
بهجت آباد	۲۲	۵۰	۹	۲۶	۱۳۶۰
باراجین	۲	۵۰	۲۰	۲۶	۱۳۰۰
حاجی عرب	۵۰	۲۹	۲۵	۲۵	۱۷۲۰
قروه	۲۲	۲۹	۳	۲۶	۱۴۲۳
یل شاه عباسی	۴	۵۰	۵۶	۲۵	۱۲۵۰
رحیم آباد	۵۵	۲۹	۵۲	۲۵	۱۴۰۰
آبگرم	۱۷	۲۹	۲۵	۲۵	۱۶۲۳

ماخذ- سازمان آب منطقه ای استان قزوین

سال	میزان بارندگی سالانه (میلیمتر)	حداکثر مطلق درجه حرارت (سانتیگراد)	حداقل مطلق درجه حرارت (سانتیگراد)
۱۳۷۰	۳۳۲/۶	۳۹/۴	-۱۳
۱۳۷۱	۲۲۸/۷	۳۹	-۱۸
۱۳۷۲	۳۱۲/۸	۳۸	-۱۵
۱۳۷۳	۴۰۲/۴	۳۹/۶	-۹
۱۳۷۴	۳۹۶/۷	۴۰/۴	-۸/۴
۱۳۷۵	۲۵۶/۸	۳۸/۶	-۱۳
۱۳۷۶	۳۳۶/۴	۴۱	-۱۶
۱۳۷۷	۲۲۹/۳	۳۹/۶	-۸/۸
۱۳۷۸	۲۴۱/۳	۳۹	-۱۳/۴
۱۳۷۹	۲۹۷/۱	۴۰	-۱۳

ماخذ: اداره کل هواشناسی استان قزوین

۱-۶) وضع جوی گزارش شده از ایستگاههای مختلف هواشناسی استان: ۱۳۷۹

نام ایستگاه	مشخصات ایستگاه		درجه حرارت (سانتیگراد)			میزان بارندگی سالانه (میلیمتر)	حداکثر بارندگی در یک روز (میلیمتر)
	سال تاسیس	ارتفاع از سطح دریا	حداکثر مطلق	حداقل مطلق	متوسط		
قزوین	۱۳۲۴	۱۲۷۸/۳	۴۰	-۱۳	۱۴/۸	۲۹۷/۱	۲۲/۴
تاکستان	۱۳۶۳	۱۲۷۰	۳۸/۸	-۱۱/۵	۱۴	۱۹۲/۷	۲۳/۵
اوج	۱۳۷۵	۱۸۹۵	۳۵	-۲۱/۶	۱۱/۰۳	۳۷۷/۱	۲۲/۸
آیک	۱۳۶۵	۱۲۲۵	۳۹	-۱۴/۵	۱۴/۸	۲۴۵/۲	۲۵

دنباله (۱-۶) وضع جوی گزارش شده از ایستگاههای مختلف هواشناسی استان: ۱۳۷۹

نام ایستگاه	متوسط رطوبت نسبی (درصد)				عدد روزهای بخشدان
	حداکثر	حداقل	معدل ساعت	معدل ساعت	
قزوین	۱۰۰	۵	۷۴/۷	۳۰/۸	۷۵
تاکستان	۱۰۰	۴	۶۵/۹	۳۳/۶	۸۵
اوج	۱۰۰	۱	۵۹/۴	۲۹/۶	۱۰۹
آیک	۱۰۰	۸	۷۰/۳	۴۲/۹۱	۷۶

ماخذ: اداره کل هواشناسی استان قزوین

(۱-۷) اوضاع جوی گزارش شده از ایستگاه قزوین به تفکیک ماه: ۱۳۷۹

حداکثر بارندگی در یک روز (میلیتر)	میزان بارندگی (میلیتر)	درجه حرارت (سانتیگراد)			ماه
		متوسط	حداقل مطلق	حداکثر مطلق	
۲۲/۴	۲۹۷/۱	۱۴/۸	-۱۳	۴۰	کل سال
۲۲/۴	۴۷/۴	۱۳/۶	-۲/۶	۲۶/۶	فروردین
۳/۶	۲۸/۲	۱۸/۲	۶/۲	۳۰/۷	اردیبهشت
-/۵	-/۵	۲۲/۷	۶	۳۷/۲	خرداد
-/۱	-/۱	۲۷/۱	۱۲/۷	۴۰	تیر
.	.	۲۶/۵	۱۴/۲	۴۰	مرداد
۴/۴	۷/۱	۲۴/۹	۱۲	۳۸/۴	شهریور
۱۲/۶	۴۳/۶	۱۶	۵	۳۱/۶	مهر
۵/۸	۹/۹	۱۰/۱	-۳	۲۵/۶	آبان
۲۰/۸	۸۳/۷	۴/۷	-۳/۸	۱۴/۴	آذر
۵/۴	۹/۶	۲/۵	-۵/۴	۱۴/۲	دی
۱۳	۴۳/۹	۱/۲	-۱۳	۱۱/۶	بهمن
۱۹/۸	۲۳/۱	۸/۳	-۷	۲۰/۷	اسفند

دنباله (۱-۷) اوضاع جوی گزارش شده از ایستگاه قزوین به تفکیک ماه: ۱۳۷۹

تعداد روزهای یخبندان	متوسط رطوبت نسبی (درصد)				ماه
	معدل ساعت		حداقل	حداکثر	
	۱۲:۳۰	۶:۳۰			
۷۵	۳۱/۷	۷۴/۷	۵	۱۰۰	کل سال
۱	۲۵	۷۳	۵	۹۳	فروردین
.	۴۷	۷۳	۱۰	۹۵	اردیبهشت
.	۱۵	۶۲	۷	۷۸	خرداد
.	۱۵	۶۱	۶	۷۴	تیر
.	۱۴	۵۹	۷	۸۲	مرداد
.	۱۴	۶۷	۶	۸۶	شهریور
.	۳۳	۸۲	۹	۹۸	مهر
۶	۳۵	۸۵	۱۳	۹۷	آبان
۱۴	۶۰	۹۲	۲۷	۱۰۰	آذر
۲۱	۴۰	۸۴	۱۹	۹۷	دی
۲۵	۴۹	۸۷	۲۵	۹۹	بهمن
۸	۳۳	۷۲	۱۳	۹۴	اسفند

ماخذ- اداره کل هواشناسی استان قزوین

(۸-۱) اوضاع جوی گزارش شده از ایستگاه تاکستان به تفکیک ماه: ۱۳۷۹

حداکثر بارندگی در یک روز (میلیمتر)	میزان بارندگی (میلیمتر)	درجه حرارت (سانتیگراد)			ماه
		متوسط	حداقل مطلق	حداکثر مطلق	
۲۳/۵	۱۹۲/۷	۱۳/۲	-۱۱/۵	۳۸/۸	کل سال
۲۳/۵	۴۰/۵	-	-	۲۶/۵	فروردین
۱۲	۱۶/۱	۱۸/۸	۷	۳۱/۵	اردیبهشت
غیرقابل اندازه گیری	غیرقابل اندازه گیری	۲۲/۱	۵/۵	۳۷	خرداد
		۲۶/۱	۱۳/۵	۳۸/۵	تیر
		۲۵/۲	۱۳/۲	۳۸/۸	مرداد
۳/۵	۴/۳	۲۳/۶	۱۱/۲	۳۷/۷	شهریور
۷/۹	۲۶/۵	۱۵/۵	۳/۳	۳۸/۵	مهر
۵/۳	۱۹/۸	۹/۳	-۲	۲۴/۲	آبان
۱۳/۵	۶۲/۱	۴/۱	-۳/۵	۱۳/۵	آذر
۳	۳/۸	۳/۷	-۶/۲	۱۴/۲	دی
۶/۵	۱۳/۱	۱/۷	-۱۱/۵	۱۳/۶	بهمن
۶/۵	۱۶/۵	۸/۳	-۵/۵	۱۶/۵	اسفند

دنباله (۸-۱) اوضاع جوی گزارش شده از ایستگاه تاکستان به تفکیک ماه: ۱۳۷۹

تعداد روزهای یخبندان	متوسط رطوبت نسبی (درصد)				ماه
	معدل ساعت		حداقل	حداکثر	
	۱۲:۳۰	۶:۳۰			
۸۵	۳۳/۶	۶۵/۹	۲	۱۰۰	کل سال
	۲۶	۶۲	۷	۸۲	فروردین
	۲۵	۵۶	۸	۸۹	اردیبهشت
	۲۲	۴۸	۱۰	۶۸	خرداد
	۲۱	۴۸	۲	۶۵	تیر
	۲۴	۴۸	۱۰	۷۶	مرداد
	۲۲	۵۸	۷	۸۸	شهریور
	۳۵	۶۷	۱۰	۹۸	مهر
۶	۲۴	۷۶	۲۰	۹۱	آبان
۱۵	۵۹	۸۹	۱۹	۱۰۰	آذر
۲۷	۲۴	۸۴	۱۱	۱۰۰	دی
۲۴	۵۵	۸۶	۲۵	۹۶	بهمن
۱۳	۲۶	۶۸	۷	۹۷	اسفند

ماخذ - اداره کل هواشناسی استان قزوین

۹-۱) اوضاع جوی گزارش شده از ایستگاه آوج به تفکیک ماه: ۱۳۷۹

حد اکثر بارندگی در یک روز (میلیمتر)	میزان بارندگی (میلیمتر)	درجه حرارت (سانتیگراد)			ماه
		متوسط	حد اقل مطلق	حد اکثر مطلق	
۴۲/۸	۳۷۷/۱	۱۱/۰۳	-۲۱/۶	۳۵	کل سال
۴۲/۸	۹۸/۸	۹/۵	-۵	۲۰/۴	فروردین
۷/۲	۱۳/۹	۱۴/۱	۲/۶	۲۵	اردیبهشت
غیر قابل اندازه گیری	غیر قابل اندازه گیری	۱۷/۵	۱/۲	۲۰/۵	خرداد
.	.	۲۲/۸	۸	۲۵	تیر
.	.	۲۲	۱۰	۲۳/۲	مرداد
.	.	۱۹/۶	۵/۴	۳۲	شهریور
۱۸/۴	۴۷/۹	۱۱/۵	.	۲۵/۵	مهر
۹/۳	۲۷	۶/۱	-۲	۲۰	آبان
۳۴	۱۱۲/۴	۱/۵	-۶/۶	۹	آذر
۵/۹	۸/۸	-۱/۸	-۹/۵	۹/۵	دی
۸/۶	۳۹	۳/۲	-۲۱/۶	۷/۵	بهمن
۷/۳	۲۹/۳	۳/۸	-۸/۲	۱۵	اسفند

۹-۱) اوضاع جوی گزارش شده از ایستگاه آوج به تفکیک ماه: ۱۳۷۹

تعداد روزهای یخبندان	متوسط رطوبت نسبی (درصد)				ماه
	معدل ساعت		حد اقل	حد اکثر	
	۱۲:۳۰	۶:۳۰			
۱۰۹	۲۹/۶	۵۹/۴	۱	۱۰۰	کل سال
۶	۳۷	۵۲	۲	۸۸	فروردین
.	۱۵	۲۹	۵	۷۹	اردیبهشت
.	۱۳	۲۴	۵	۷۷	خرداد
.	۱۲	۲۳	۱	۷۵	تیر
.	۱۳	۲۳	۳	۸۱	مرداد
.	۱۵	۴۳	۳	۸۵	شهریور
.	۳۰	۶۲	۳	۱۰۰	مهر
۱۱	۳۸	۷۶	۱۱	۱۰۰	آبان
۲۲	۵۷	۸۶	۱۵	۱۰۰	آذر
۲۳	۴۴	۷۱	۱۴	۱۰۰	دی
۲۹	۵۱	۷۵	۱۴	۱۰۰	بهمن
۱۸	۳۰	۶۸	۱۰	۱۰۰	اسفند

ماخذ - اداره کل هواشناسی استان هروین

(۱-۱۰) اوضاع جوی گزارش شده از ایستگاه آبیك به تفكیک ماه: ۱۳۷۹

حد اکثر بارندگی در يك روز (میلیمتر)	میزان بارندگی (میلیمتر)	درجه حرارت (سانتیگراد)			ماه
		متوسط	حد اقل مطلق	حد اکثر مطلق	
۲۵	۲۴۵/۲	۱۴/۸	-۱۴/۵	۳۹	كل سال
۵/۵	۵/۵	۱۴/۴	-۱/۵	۲۷/۵	فروردین
۱۴	۱۶	۱۸/۳	۶/۵	۳۲	اردیبهشت
.	.	۲۲/۳	۸	۳۸/۵	خرداد
.	.	۲۷/۲	۱۱	۳۹	تیر
.	.	۲۷/۲	۱۳/۵	۴۰	مرداد
.	.	۲۴/۵	۱۰	۳۹	شهریور
۲۵	۵۳	۱۵/۸	۴	۳۳	مهر
۳/۵	۱۲/۷	۱۰	-۳	۲۴/۵	آبان
۲۴	۹۸	۴/۳	-۷	۱۴/۵	آذر
۴	۵/۵	۴/۲	-۶/۵	۱۴	دی
۱۰/۵	۴۱	۱/۷	-۱۴/۵	۱۲/۵	بهمن
۱۰	۱۳/۵	۸/۶	-۵/۵	۲۲	اسفند

دنباله (۱-۱۰) اوضاع جوی گزارش شده از ایستگاه آبیك به تفكیک ماه: ۱۳۷۹

معداد روزهای یخبندان	متوسط رطوبت نسبی (درصد)				ماه
	معدل ساعت	معدل ساعت	حد اقل	حد اکثر	
۷۶	۴۳	۷۰/۳	۸	۱۰۰	كل سال
۱	۳۳	۵۹	۱۱	۱۰۰	فروردین
.	۳۱	۵۷	۸	۹۶	اردیبهشت
.	۲۹	۵۶	۱۷	۷۹	خرداد
.	۲۶	۵۴	۱۴	۶۹	تیر
.	۳۷	۶۲	۱۵	۷۴	مرداد
.	۳۶	۶۷	۲۲	۸۹	شهریور
.	۳۷	۷۶	۱۹	۱۰۰	مهر
۴	۴۹	۸۱	۱۰	۱۰۰	آبان
۱۵	۶۹	۹۱	۲۵	۱۰۰	آذر
۲۳	۶۰	۸۷	۳۶	۱۰۰	دی
۲۴	۶۴	۸۸	۳۹	۱۰۰	بهمن
۹	۳۷	۶۵	۱۳	۱۰۰	اسفند

ماخذ - اداره كل هواشناسی استان قزوین

شهرستان	مساحت (کیلومتر مربع)	تعداد بخش	تعداد شهر	تعداد دهستان	تعداد آبادی
کل استان	۱۵۸۲۰	۱۷	۱۶	۲۳	۱۵۴۴
قزوین	۷۴۵۱/۶۲۳	۷	۸	۲۰	۹۲۵
ریگستان	۲۵۷۲/۸۱۶	۴	۲	۹	۲۱۰
یونین زهرا	۵۷۹۲/۵۶	۶	۴	۱۴	۴۰۹

مأخذ - سازمان مدیریت و برنامه ریزی استان قزوین

۱۱۲- مساحت شهرستان های استان به تفکیک بخش و دهستان: ۱۳۷۹

شرح	مساحت (کیلومتر مربع)
کل استان	
شهرستان قزوین	۷۴۵۱/۶۲۳
بخش آبیک	۱۵۴۰/۶۷۵۷
دهستان کوهپایه غربی	۳۷۲/۴۵۹۱
دهستان کوهپایه شرقی	۲۲۲/۰۳۰۵
دهستان زیاران	۲۶۲/۸۷۵۶
دهستان پشاورات	۶۸۳/۳۱۰۵
بخش مرکزی	۹۶۳/۸۶۲۳
دهستان اقبال غربی	۷۴۵/۶۷۱۷
دهستان اقبال شرقی	۲۳۸/۱۹۰۶
بخش رودبار الموت	۹۱۱/۱۶۳۱
دهستان معلم کلاهی	۱۹۲/۸۰۱۶
دهستان الموت پائین	۳۱۵/۵۶۱۹
دهستان الموت بالا	۴۰۲/۷۹۹۶
بخش رودبار شهرستان	۱۱۲۵/۴۲۸
دهستان رودبار شهرستان	۲۴۴/۲۰۱۲
دهستان رودبار محمد زمانی	۴۰۲/۸۱۱۳
دهستان دستجرد	۳۷۸/۴۱۵۲
بخش طارم سفلی	۱۶۸۷/۵۳
دهستان نیارک	۳۴۰/۸۹۲۵
دهستان کوهگیر	۲۷۷/۹۹۳۳
دهستان خندان	۶۸۲/۴۰۹۱
دهستان چوقور	۳۸۶/۲۴۴۹
بخش البرز	۲۱۰/۲۳۸۰۴
دهستان شریف آباد	۹۸۰/۳۷۹۱۴
دهستان پیربوسفیان	۱۱۱/۸۵۸۱
بخش کوهین	۱۰۱۲/۷۲۶
دهستان ایلات قاقازان شرقی	۲۶۰/۰۸۸۶
دهستان ایلات قاقازان غربی	۵۵۱/۶۳۷۲

مساحت (کیلومتر مربع)	شرح
۲۵۷۲/۸۱۶	شهرستان ناکستان
۱۸۸/۲۸۲۶	بخش اسفروین
۱۲۶/۰۰۲۸	دهستان اک
۶۲/۲۸۱۸۲	دهستان خرم آباد
۹۱۷/۳۶۹۶	بخش مرکزی
۲۳۸/۲۱۹۲	دهستان قاقازان شرقی
۳۳۴/۸-۹۶	دهستان قاقازان غربی
۲۴۴/۳۲-۸	دهستان نرسه
۵۷۵/۲۱۹	بخش خرمدشت
۳۵۸/۱۹۷۱	دهستان افشاریه
۲۱۶/۲۲۱۹	دهستان رامند شمالی
۸۸۲/۸۴۲۲	بخش ضیاءآباد
۲۶۹/۲۸۹۷	دهستان دودانگه سفلی
۵۱۳/۵۵۲۵	دهستان دودانگه علیا
۵۷۹۴/۵۶	شهرستان یونین زهرا
۱۶۹۱/۵۷۳۱	بخش آوج
۵۱۳/۰۹۳۲	دهستان نهید آباد
۱۸۹۷/۰-۵	دهستان خرقان غربی
۶۹۶/۷۷۲۹	دهستان حصارولیمصر
۱۱۹۱/۸۴۲۸	بخش آبگرم
۷۳۱/۸-۹۳	دهستان خرقان شرقی
۴۶/۰۰۳۳۵	دهستان آبگرم
۱۶۱/۹۳۴۶	بخش شمال
۹۶/۹۲۱۷۷	دهستان زین آباد
۶۵/۰-۱۷۸	دهستان قلعه هاشم
۴۶۲/۴۴۵۹	بخش رامند
۱۹۱/۵۱۳۱	دهستان ابراهیم آباد
۲۷۲/۹۱۲۸	دهستان رامند جنوبی
۱۸۹۵/۴۸۷	بخش مرکزی
۴۴۶/۱۵۷۹	دهستان سگر آباد
۵۵۲/۳۸۹۲	دهستان زهرای بالا
۶۶۶/۱۲	دهستان زهرای پائین
۵۸۱/۲۸۷۱	بخش دشتابی
۲۶۱/۳۵-۱	دهستان دشتابی شرقی
۲۱۱-۹۳۷	دهستان دشتابی غربی

ناخذ - سازمان مدیریت و برنامه ریزی استان قزوین

عرض شمال		طول شرق		شهر
درجه	دقیقه	درجه	دقیقه	
۳۶	۱۶	۵۰	۰	قزوین
۳۶	۲	۵۰	۲۲	آهنگ
۳۶	۱۴	۴۹	۵۵	اقباله
۳۶	۱۱	۵۰	۳	الوند
۳۶	۱۷	۴۹	۵۲	محمود آباد نمونه
۳۶	۱۴	۵۰	۱۰	محمدیه
۳۶	۲۳	۵۰	۱۳	رازیجان
۳۶	۲۷	۵۰	۲۹	معلم کلاهی
۳۶	۲	۴۹	۲۳	تاکستان
۳۵	۵۶	۴۹	۲۵	اسفروین
۳۶	۲	۴۹	۲۷	ضیاء آباد
۳۵	۵۵	۴۹	۳۱	خرمدشت
۳۵	۴۶	۵۰	۲	بونین زهرا
۳۵	۲۵	۴۹	۱۴	اوج
۳۵	۲۷	۴۹	۲۲	دانشگاه
۳۵	۵۲	۴۹	۲۶	شال


ماخذ - سازمان مدیریت و برنامه ریزی استان قزوین

بخش / دهستان	جمع	مسکون	خالی از سکنه
کلی استان	۱۵۲۴	۹۲۲	۶۱۲
شهرستان قزوین	۹۲۵	۵۲۷	۳۹۸
بخش آبیگ	۱۶۴	۱۱۱	۵۳
دهستان کوهپایه غربی	۲۷	۲۹	۱۸
دهستان کوهپایه شرقی	۲۴	۲۲	۱۲
دهستان زیاران	۲۵	۱۸	۷
دهستان بشاریات	۵۸	۴۲	۱۶
بخش مرکزی	۱۱۴	۶۴	۵۰
دهستان اقبال غربی	۹۲	۴۸	۴۴
دهستان اقبال شرقی	۲۲	۱۶	۶
بخش رودبار الموت	۱۱۴	۹۲	۲۲
دهستان معلم کلايه	۲۱	۱۷	۴
دهستان الموت پائین	۲۴	۲۷	۷
دهستان الموت بالا	۲۹	۲۸	۱۱
بخش رودبار شهرستان	۱۴۷	۱۰۷	۴۰
دهستان رودبار شهرستان	۵۹	۴۰	۱۹
دهستان رودبار محمد زمانی	۵۴	۴۴	۱۰
دهستان دستجرد	۳۴	۲۳	۱۱
بخش طارم سفلی	۱۵۵	۹۱	۶۴
دهستان نیارک	۲۳	۱۵	۸
دهستان کوهگیر	۴۶	۲۱	۲۵
دهستان خندان	۶۵	۳۷	۲۸
دهستان چوقور	۲۱	۱۸	۳
بخش البرز	۲۹	۱۷	۱۲
دهستان شریف آباد	۱۰	۷	۳
دهستان پیروسیان	۱۹	۱۰	۹
بخش کوهین	۲۰۲	۶۵	۱۳۷
دهستان ایلات قاقازان شرقی	۶۵	۱۸	۴۷
دهستان ایلات قاقازان غربی	۱۳۷	۳۷	۱۰۰

خالی از سکنه	مسکونی	جمع	بخش / دهستان
۸۱	۱۲۹	۲۱۰	شهرستان تاکستان
۱۵	۱۳	۲۸	بخش اسفرورین
۵	۷	۱۲	دهستان اک
۱۰	۶	۱۶	دهستان خرم آباد
۲۶	۵۵	۸۱	بخش مرکزی
۲۰	۱۸	۳۸	دهستان قاقازان شرقی
۱۳	۱۹	۳۲	دهستان قاقازان غربی
۱۳	۱۸	۳۱	دهستان نرجه
۸	۲۴	۳۲	بخش خرمدرشت
۶	۱۶	۲۲	دهستان افشاریه
۲	۸	۱۰	دهستان رانند شمال
۱۲	۳۷	۴۹	بخش ضیاءآباد
۴	۲۰	۲۴	دهستان دودانگه سفلی
۸	۱۷	۲۵	دهستان دودانگه علیا

خالی از سکنه	مسکونی	جمع	بخش / دهستان
۱۵۳	۲۵۶	۴۰۹	شهرستان بونین زهرا
۱۷	۵۳	۷۰	بخش اوج
۴	۱۴	۱۸	دهستان شهید آباد
۳	۱۱	۱۴	دهستان خرقان غربی
۱۰	۲۸	۳۸	دهستان حصارولبحر
۱۳	۴۹	۶۲	بخش آبگرم
۹	۲۶	۳۵	دهستان خرقان شرقی
۴	۲۳	۲۷	دهستان آبگرم
۷	۱۳	۲۰	بخش نال
۶	۱۰	۱۶	دهستان زین آباد
۱	۳	۴	دهستان قلمه هاشم
۱۳	۱۹	۳۲	بخش راسند
۴	۱۰	۱۴	دهستان ابراهیم آباد
۹	۹	۱۸	دهستان راسند جنوبی
۷۶	۶۳	۱۳۹	بخش مرکزی
۸	۱۶	۲۴	دهستان سگر آباد
۲۵	۲۴	۴۹	دهستان زهرای بالا
۳۳	۲۳	۵۶	دهستان زهرای پایین
۱۷	۵۹	۷۶	بخش دشتای
۱۳	۲۱	۳۴	دهستان دشتای شرقی
۱۴	۲۸	۴۲	دهستان دشتای غربی

ساخته - سازمان مدیریت و برنامه ریزی استان قزوین



فصل دوم

جمعیت و نیروی انسانی

[Faint, illegible text, possibly bleed-through from the reverse side of the page]

تعاریف و مفاهیم

خانوار:

خانوار از چند نفر تشکیل می شود که با هم در یک اقامتگاه زندگی می کنند، با یکدیگر همخرج هستند و معمولاً با هم غذا می خورند. فردی که به تنهایی زندگی می کند نیز، خانوار تلقی می شود.

خانوار معمولی:

خانوار با تعریف فوق، اکثر افراد کشور را در بر می گیرد و به همین دلیل، اینگونه خانوارها خانوار معمولی نیز نامیده می شوند.

خانوار معمولی ساکن:

خانوار معمولی است که در اقامتگاه ثابتی سکونت دارد.

خانوار معمولی غیر ساکن:

خانوار معمولی است که در زمان سرشماری در اقامتگاه ثابتی سکونت ندارد و سه گروه زیر را در بر می گیرد:

- ۱- خانوارهایی که در زمان سرشماری در کوچ به سر می برند و یا در خارج از شهرها و آبادیها در زیر چادرها زندگی می کنند.
- ۲- خانوارهایی که در محل ثابتی زندگی نمی کنند و به طور مداوم محل زندگی خود را تغییر می دهند و همراه با اثاثیه و باروبنه از محلی به محل دیگر می روند، مانند گولیاها
- ۳- خانوارهایی که محل زندگی مشخصی ندارند و شبها معمولاً در پارکها، خرابه ها، زیرپلها و... پیتوته می کنند.

خانوار دستجمعی:

مجموعه افرادی که بدلیل داشتن هدف یا ویژگیهای مشترک مانند انجام خدمات وظیفه، تحصیل، بیماری روانی و... با هم در یک مؤسسه از قبیل پادگان، خوابگاه دانشجویی، آسایشگاه روانی و... زندگی می کنند، یک خانوار دستجمعی به حساب می آیند.

سرپرست خانوار :

منظور از سرپرست خانوار ، یکی از اعضای خانوار است که در خانوار به این عنوان شناخته می شود . در صورتی که اعضای خانوار قادر به تعیین سرپرست خانوار نباشد ، مسن ترین عضو خانوار سرپرست خانوار تلقی می شود . بدیهی است که در خانوار یکنفره ، همان شخص سرپرست خانوار است .

شهر :

منظور از شهر ، هر یک از نقاطی است که دارای شهرداری باشد .

آبادی (نقطه روستایی) :

به مجموعه یک یا چند مکان و اراضی به هم پیوسته (اعم از کشاورزی و غیر کشاورزی) گفته می شود که خارج از شهرها واقع شده و دارای محدوده ثبتی یا عرفی مستقل بوده است . اگر آبادی در زمان سرشماری ، محل سکونت خانوار یا خانوارهایی باشد ، دارای سکنه و در غیر اینصورت خالی از سکنه تلقی شده است .

جمعیت :

اعضای همه خانوارهای معمولی ساکن و دستجمعی که اقامتگاه معمولی آنان در زمان سرشماری در ایران قرار دارد و نیز اعضای کلیه خانوارهای معمولی غیر ساکن کشور ، جامعه مورد سرشماری را تشکیل می دهند اعضای هیئتهای سیاسی و سفارتخانه های خارجی در ایران و افراد خانواده آنان جزء جامعه مورد سرشماری محسوب نمی شوند . اما ایرانیان عضو هیئتهای سیاسی و سفارتخانه های ایران در خارج از کشور و افراد خانواده آنان ، جزو جامعه سرشماری به حساب می آیند

جمعیت ساکن در نقاط شهری :

منظور از جمعیت ساکن در نقاط شهری در هر یک از محدوده های بخش ، شهرستان یا استان جمعیت کل شهرهایی است که در همان محدوده قرار دارد و جمعیت هر شهر ، عبارت است از مجموع تعداد اعضای همه خانوارهای معمولی ساکن و دستجمعی که اقامتگاه معمولی آنان در زمان سرشماری در آن شهر واقع است .

جمعیت ساکن در نقاط روستایی :

منظور از جمعیت ساکن در نقاط روستایی در هر یک از محدوده های دهستان ، بخش ، شهرستان یا استان جمعیت کلیه آبادیهایی است که در همان محدوده قرار دارد و جمعیت هر آبادی ، عبارت است از مجموع تعداد اعضای همه خانوارهای ساکن و دستجمعی که اقامتگاه معمولی آنان در زمان سرشماری در آن آبادی واقع است .

جمعیت غیر ساکن:

منظور از جمعیت غیر ساکن در هر یک از محدوده های شهرستان یا استان جمعیت کلیه خانوارهای معمولی غیر ساکنی است که در همان محدوده سرشماری شده اند.

سن:

منظور از سن، تعداد سالهای کاملی است که از زمان تولد فرد گذشته باشد.

دارای همسر:

زنان یا مردانی که عقد ازدواج بسته اند، اعم از اینکه در هنگام سرشماری با همسر خود زندگی مشترک داشته یا نداشته باشند، دارای همسر محسوب می شوند.

بی همسر بر اثر فوت همسر:

زنان یا مردانی که همسرشان شهید شده یا فوت کرده است و تا زمان سرشماری مجدداً ازدواج نکرده اند، بی همسر بر اثر فوت همسر شناخته میشوند.

بی همسر بر اثر طلاق:

زنان یا مردانی که از همسر خود بر اثر طلاق جدا شده و تا زمان سرشماری مجدداً ازدواج نکرده اند، بی همسر بر اثر طلاق تلقی می شوند.

هرگز ازدواج نکرده:

زنان یا مردانی که تا زمان سرشماری همسر اختیار نکرده اند، هرگز ازدواج نکرده شناخته می شوند. زنان یا مردانی که نامزد شده ولی عقد نکرده اند، در این گروه قرار می گیرند.

مهاجران وارد شده:

آن دسته از اعضای خانوارهای معمولی ساکن و دستجمعی که شهرآبادی محل اقامت خود را در فاصله سالهای ۱۳۶۵ تا ۱۳۷۵ تغییر داده اند، مهاجر شناخته می شوند. استثنائاً آن دسته از اعضای خانوار که بدلیل تحصیل یا کار در خارج از کشور، اسارت و مفقود الاثر بودن طی ده سال گذشته مدتی دور از خانوار بوده ولی در زمان سرشماری به خانوار مربوط پیوسته اند صرفاً به دلایل فوق مهاجر تلقی نمی شوند.

ثبت وقایع جاری و معوقه:

وقایع حیاتی (تولد، مرگ و میر، ...) را که در سال وقوع ثبت می شود، جاری می نامند و وقایعی که بعد از سال وقوع ثبت شده باشد، معوقه نامیده می شود.

فعالیت‌های اقتصادی یا کار :

عبارت است از هر فعالیت فکری بدنی که قانوناً مجاز باشد و برای کسب درآمد (نقدی یا غیرنقدی) صورت گیرد.

جمعیت فعال:

کلیه اعضای ۱۰ ساله و بیشتر خانوارها که در هفت روز پیش از مراجعه مامور سرشماری شاغل یا بیکار (جویای کار) بوده اند ، جمعیت فعال از نظر اقتصادی به شمار می آیند.

جمعیت غیر فعال:

کلیه اعضای ۱۰ ساله و بیشتر خانوارها که در هفت روز پیش از مراجعه مامور سرشماری شاغل و یا بیکاری (جویای کار) نبوده اند به عنوان جمعیت غیرفعال از نظر اقتصادی محسوب می شوند و در یکی از گروههای محصل ، خانه دار ، دارای درآمد بدون کار و سایر قرار می گیرند.

شاغل:

افراد زیر شاغل به حساب می آیند:

- کسانی که در هفت روز پیش از مراجعه مامور سرشماری کار می کرده اند.
- کسانی که دارای شغلی هستند ولی در هفت روز گذشته به عللی از قبیل مرخصی ، بیماری ، تعطیل موقت محل کار و... کار نکرده اند و پس از رفع علت به کار خود ادامه خواهند داد.
- کسانی که شغل مستمر نداشته ولی در هفت روز گذشته حداقل دو روز کار کرده اند.
- کسانی که تحت عنوان کارآموز در هفت روز گذشته ، مطابق تعریف کار، به کار اشتغال داشته اند.
- کسانی که دارای شغلی هستند ولی در هفت روز گذشته به اقتضای فصل و ماهیت فصلی کار خود کار نکرده اند (بیکار فصل) ، مشروط بر آنکه در جستجوی کار دیگری هم نبوده باشند .
- افرادی که به انجام خدمت وظیفه عمومی مشغول هستند .
- کسانی که در حال گذراندن دوره های آموزشی در دانشکده ها و آموزشگاههای مربوط به نیروهای نظامی و انتظامی هستند.
- کسانی که برای یکی از اعضای خانوار خود که با وی نسبت خویشاوندی نیز دارد ، کساری کنند و از این بابت مزد و حقوق دریافت نمی کنند .

بیکار قبلاً شاغل:

کسانی که شاغل به حساب نمی آیند ولی قبلاً شاغل بوده و در هفت روز قبل از مراجعه مامور سرشماری بیکار و در جستجوی کار بوده اند ، بیکار قبلاً شاغل محسوب می شوند .

بیکار قبلاً غیر شاغل:

کسانی که شاغل یا بیکار قبلاً شاغل محسوب نمی شوند و در هفت روز قبل از مراجعه مامور سرشماری بیکار و در جستجوی کار بوده اند بیکار قبلاً غیر شاغل به حساب می آیند.

محصل :

کسانی که شاغل یا بیکار (جویای کار) محسوب نمی شوند و در هفت روز پیش از مراجعه مامور سرشماری در حال تحصیل بوده اند محصل به حساب می آیند.

خانه دار:

خانه دار به کسانی گفته می شود که شاغل، بیکار (جویای کار) یا محصل به حساب نمی آیند و بنا به اظهار پاسخگو، در هفت روز پیش از مراجعه مامور سرشماری، به خانه داری مشغول بوده اند.

دارای درآمد بدون کار :

کسانی که شاغل، بیکار (جویای کار)، محصل یا خانه دار محسوب نمی شوند و درآمدهای مستمری مانند حقوق بازنشستگی، حقوق وظیفه، درآمد املاک و مستغلات، سود سهام و... دارند دارای درآمد بدون کار محسوب می شوند.

سایر:

کسانی که از نظر وضع فعالیت در هفت روز پیش از مراجعه مامور سرشماری، در هیچ یک از گروههای بالا قابل طبقه بندی نیستند در گروه سایر قرار می گیرند.

مزد و حقوق بگیر بخش عمومی:

کسانی که در وزارتخانه ها، مؤسسات، سازمانها و شرکتهای دولتی و نهاد های انقلاب اسلامی و همچنین دیگر مؤسسات عمومی مانند شهرداریها کار می کنند و در مقابل کاری که انجام می دهند مزد و حقوق (نقدی، غیر نقدی) دریافت می دارند، مزد و حقوق بگیر بخش عمومی تلقی می شوند.

مزد و حقوق بگیر بخش خصوصی :

کسانی که با دریافت مزد و حقوق (نقدی، غیر نقدی) برای افراد یا مؤسسات خصوصی کار می کنند، مزد و حقوق بگیر بخش خصوصی شناخته می شوند.

مزد و حقوق بگیر بخش تعاونی:

کسانی که با دریافت مزد و حقوق (نقدی، غیر نقدی) برای شرکتهای تعاونی کار می کنند، مزد و حقوق بگیر بخش تعاونی به حساب می آیند.

۱۳۷۵	۱۳۶۵	۱۳۵۵	شرح
۹۶۸۲۵۷	۸۰۵۶۱۲	۵۲۶۵۸۷	کل استان
۵۵۲۹۲۸	۲۴۵۶۴۱	۱۷۲۶۷۶	مناطق شهری
۲۱۵۲۲۹	۲۲۹۹۲۱	۲۶۲۹۱۱	مناطق روستایی
	۵۰		غیر ساکن

ماخذ - مرکز آمار ایران: سرشماری های عمومی نفوس و مسکن سالهای ۱۳۵۵، ۱۳۶۵ و ۱۳۷۵

۱۳۷۵			۱۳۶۵			۱۳۵۵			گروه سنی
زن	مرد	مرد و زن	زن	مرد	مرد و زن	زن	مرد	مرد و زن	
۲۷۷۱۲۲	۲۹۱۱۱۴	۹۶۸۲۵۷	۲۹۲۸۹۴	۴۱۱۷۱۸	۸۰۵۶۱۲	۲۵۹۴۴۷	۲۷۷۱۴۰	۵۲۶۵۸۷	جمع
۴۸۲۹۵	۵۰۶۳۷	۹۹۰۳۲	۷۴۹۷۵	۷۷۵۴۱	۱۵۲۵۱۶	۲۴۷۶۰	۴۹۷۵۱	۹۴۵۱۱	۴-۱۰ ساله
۶۸۹۰۸	۷۱۴۹۴	۱۴۰۴۰۲	۶۰۷۶۶	۶۴۹۷۱	۱۲۵۷۳۷	۴۱۴۷۴	۴۴۷۰۳	۸۶۱۷۷	۹-۱۵ ساله
۷۴۱۹۱	۷۷۱۹۶	۱۵۱۳۸۷	۵۰۳۶۲	۵۵۱۱۲	۱۰۵۴۷۴	۳۱۱۸۷	۳۵۸۱۲	۶۶۹۹۹	۱۴-۱۰ ساله
۵۷۲۰۹	۵۸۹۵۵	۱۱۶۱۶۴	۴۱۱۷۰	۴۲۵۷۵	۸۳۷۴۵	۲۵۲۳۱	۲۵۴۷۴	۵۰۷۰۵	۱۹-۱۵ ساله
۴۵۵۸۲	۴۲۳۷۸	۸۷۹۶۰	۲۲۳۱۵	۲۲۳۷۵	۴۴۶۹۰	۲۱۲۷۲	۱۹۴۱۴	۴۰۶۸۶	۲۴-۲۰ ساله
۳۷۵۳۲	۳۷۰۸۳	۷۴۶۱۶	۲۷۱۷۰	۲۷۴۵۱	۵۴۶۲۱	۱۶۹۶۴	۱۵۳۷۲	۳۲۳۳۶	۲۹-۲۵ ساله
۳۱۱۴۲	۳۲۲۷۵	۶۳۴۱۷	۲۱۵۰۱	۲۱۲۶۰	۴۲۷۶۱	۱۴۱۲۹	۱۳۷۹۹	۲۷۹۲۸	۳۴-۳۰ ساله
۲۶۷۲۲	۲۷۵۹۰	۵۴۳۱۲	۱۶۶۷۸	۱۵۲۸۸	۳۲۱۶۶	۱۲۹۶۷	۱۲۵۲۰	۲۵۴۸۷	۳۹-۳۵ ساله
۲۰۳۵۹	۲۰۴۱۰	۴۰۶۶۹	۱۳۷۰۸	۱۳۸۱۴	۲۷۵۲۲	۱۲۴۷۰	۱۴۱۴۹	۲۶۶۱۹	۴۴-۴۰ ساله
۱۵۴۷۸	۱۴۷۵۴	۳۰۲۳۲	۱۲۳۰۹	۱۲۴۷۳	۲۴۷۸۲	۹۴۲۷	۱۰۷۷۳	۲۰۴۱۰	۴۹-۴۵ ساله
۱۲۷۱۲	۱۲۸۳۲	۲۵۵۴۴	۱۲۰۲۸	۱۳۷۸۳	۲۵۸۱۱	۱۰۰۹۹	۱۱۴۴۱	۲۱۵۴۰	۵۴-۵۰ ساله
۱۰۰۰۳	۱۰۶۸۶	۲۰۶۸۹	۹۱۲۳	۹۹۷۶	۱۹۰۹۹	۵۷۲۳	۷۷۲۳	۱۳۴۴۶	۵۹-۵۵ ساله
۱۰۰۳۹	۱۲۲۳۱	۲۲۲۷۰	۹۳۸۸	۱۰۷۴۶	۲۰۰۳۴	۴۹۸۳	۶۱۰۳	۱۱۰۸۶	۶۴-۶۰ ساله
۱۸۸۱۷	۲۱۵۴۶	۴۰۳۶۳	۱۲۳۳۶	۱۳۹۳۰	۲۶۲۶۶	۸۷۵۱	۱۰۱۰۶	۱۸۸۵۷	۶۵ ساله و بیشتر
۳۱	۴۷	۷۸	۱۶۵	۲۲۳	۳۸۸	.	.	.	نامشخص

ماخذ - مرکز آمار ایران: سرشماری های عمومی نفوس و مسکن سالهای ۱۳۵۵، ۱۳۶۵ و ۱۳۷۵

(۲-۳) جمعیت استان بر حسب جنس و به تفکیک گروه سنی: ۱۳۷۵

مناطق روستایی			مناطق شهری			کل استان			گروه سنی
زن	مرد	مردوزن	زن	مرد	مردوزن	زن	مرد	مردوزن	
۲۰۶۴۹۱	۲۰۸۸۲۸	۴۱۵۳۱۹	۲۷۰۶۵۲	۲۸۲۲۷۶	۵۵۲۹۲۸	۲۷۷۱۲۳	۲۹۱۱۱۱۴	۹۶۸۲۵۷	جمع
۲۲۲۰۰	۲۲۳۲۷	۴۴۵۲۷	۲۶۰۹۵	۲۷۳۱۰	۵۳۴۰۵	۲۸۳۹۵	۵۰۶۳۷	۹۹۰۳۲	۲-۱۰ساله
۲۰۳۳۴	۲۱۷۷۳	۴۲۱۱۷	۲۸۵۶۴	۲۹۷۲۱	۵۸۲۸۵	۲۸۹۰۸	۳۱۲۹۲	۶۰۴۰۲	۹-۱۵ساله
۲۱۵۳۱	۲۲۷۱۰	۴۴۲۴۱	۲۲۶۶۰	۲۳۲۸۶	۴۵۹۴۶	۲۴۱۹۱	۲۷۱۹۶	۵۱۳۸۷	۱۴-۱۰ساله
۲۵۴۳۰	۲۵۲۷۹	۵۰۷۰۹	۳۱۸۷۹	۳۳۶۷۶	۶۵۵۵۵	۵۷۳۰۹	۵۸۹۵۵	۱۱۶۲۶۴	۱۹-۱۵ساله
۲۰۲۶۹	۲۰۰۲۹	۴۰۲۹۸	۲۵۳۱۳	۲۳۳۴۹	۴۸۶۶۲	۲۵۵۸۲	۲۳۲۷۸	۴۸۸۶۰	۲۴-۲۰ساله
۱۴۵۲۹	۱۳۹۶۲	۲۸۴۹۱	۲۳۰۰۴	۲۳۱۲۱	۴۶۱۲۵	۲۷۵۳۳	۲۷۰۸۳	۵۴۶۱۶	۲۹-۲۵ساله
۱۱۱۲۶	۱۱۵۳۰	۲۲۶۵۶	۲۰۰۰۶	۲۰۷۴۵	۴۰۷۵۱	۳۱۱۲۲	۳۲۲۷۵	۶۳۳۱۷	۳۴-۳۰ساله
۹۲۸۷	۹۲۷۷	۱۸۵۶۴	۱۷۴۵۷	۱۸۳۱۳	۳۵۷۷۰	۲۶۷۲۳	۲۷۵۱۰	۵۴۲۳۴	۳۹-۳۵ساله
۷۱۲۸	۶۵۵۷	۱۳۶۸۵	۱۲۳۳۱	۱۳۸۵۳	۲۶۱۸۴	۲۰۲۵۹	۲۰۴۱۰	۴۰۶۶۹	۴۴-۴۰ساله
۶۷۷۱	۵۱۳۸	۱۱۹۱۹	۸۷۰۷	۹۶۰۶	۱۸۳۲۳	۱۵۶۷۸	۱۶۷۵۴	۳۰۲۳۲	۴۹-۴۵ساله
۶۳۴۷	۵۳۵۹	۱۱۷۰۶	۶۳۴۵	۷۴۷۳	۱۴۸۱۸	۱۲۷۱۲	۱۲۸۳۲	۲۵۵۴۴	۵۴-۵۰ساله
۵۱۲۳	۵۰۳۸	۱۰۱۶۱	۴۸۸۰	۵۶۵۸	۱۰۵۳۸	۱۰۰۰۳	۱۰۶۸۶	۲۰۶۸۹	۵۹-۵۵ساله
۵۴۹۸	۶۴۸۰	۱۱۹۷۸	۴۵۴۱	۵۷۵۱	۱۰۲۹۲	۱۰۰۳۹	۱۲۲۳۱	۲۲۲۷۰	۶۴-۶۰ساله
۹۹۷۳	۱۲۳۴۷	۲۲۳۲۰	۸۸۴۴	۹۱۹۹	۱۸۰۴۳	۱۸۸۱۷	۲۱۵۴۶	۴۰۳۶۳	۶۵ساله و بیشتر
۲۵	۳۲	۵۷	۶	۱۵	۲۱	۳۱	۲۷	۷۸	نامشخص

ماخذ - مرکز آمار ایران: سرشماری عمومی نفوس و مسکن ۱۳۷۵

(۲-۴) تعداد خانوار معمولی و جمعیت استان بر حسب جنس و به تفکیک شهرستان: ۱۳۷۵

مناطق شهری			کل استان			شهرستان		
جمعیت			جمعیت					
زن	مرد	مردوزن	خانوار	زن	مرد	مردوزن	خانوار	
۲۷۰۶۵۲	۲۸۲۲۷۶	۵۵۲۹۲۸	۱۱۶۱۶۵	۲۷۷۱۲۳	۲۹۱۱۱۱۴	۹۶۸۲۵۷	۱۹۷۹۱۷	جمع
۲۱۶۵۴۰	۲۲۷۶۰۲	۴۴۴۱۴۲	۹۵۱۰۰	۳۲۰۵۳۸	۳۳۶۲۷۵	۶۵۶۸۱۳	۱۳۷۹۶۸	قزوین
۲۶۱۲۳	۲۶۲۶۳	۵۲۳۸۶	۱۴۲۹۸	۷۹۹۶۷	۷۹۶۴۲	۱۵۹۶۰۹	۳۰۸۹۳	تاکستان
۱۷۹۸۰	۱۸۲۱۱	۳۶۱۹۱	۶۷۶۷	۷۶۶۳۸	۷۵۱۹۷	۱۵۱۸۳۵	۲۹۱۱۰	بوئین زهرا

دنباله (۲-۴) تعداد خانوار معمولی و جمعیت استان بر حسب جنس و به تفکیک شهرستان: ۱۳۷۵

مناطق روستایی			شهرستان
جمعیت			
زن	مرد	مردوزن	
۲۰۶۴۹۱	۲۰۸۸۴۸	۴۱۵۳۳۹	۸۱۸۰۶
۱۰۳۹۹۸	۱۰۸۶۷۳	۲۱۲۶۷۱	۴۲۸۶۸
۴۳۴۳۵	۴۳۳۷۹	۸۷۲۱۴	۱۶۵۹۵
۵۸۶۵۸	۵۶۷۸۶	۱۱۵۴۴۴	۲۲۳۴۳

ماخذ - مرکز آمار ایران: سرشماری عمومی نفوس و مسکن سال ۱۳۷۵

(۲-۵) جمعیت بر حسب جنس و نوع خانوار و به تفکیک گروه سنی: ۱۳۷۵

خانوار دستجمعی			خانوار معمولی ساکن			جمع			گروه سنی
زن	مرد	مردوزن	زن	مرد	مردوزن	زن	مرد	مردوزن	
۲۲۷۲	۱۳۵۳۳	۱۵۸۰۶	۴۷۲۸۷	۴۷۷۵۸۱	۹۵۲۴۵۱	۴۷۷۱۴۲	۴۹۱۱۱۴	۹۶۸۲۵۷	جمع
.	.	.	۲۸۳۹۵	۵۰۶۳۷	۹۹۰۳۲	۴۸۳۹۵	۵۰۶۳۷	۹۹۰۳۲	۴-۱۰ ساله
.	.	.	۶۸۹۰۸	۷۱۴۹۴	۱۴۰۴۰۲	۶۸۹۰۸	۷۱۴۹۴	۱۴۰۴۰۲	۱۰-۱۵ ساله
۴۵۴	۱۶۶۵	۲۱۱۹	۷۳۷۲۷	۷۵۵۲۱	۱۴۹۲۴۸	۷۴۱۹۱	۷۷۱۹۶	۱۵۱۳۸۷	۱۴-۱۰ ساله
۱۰۰۸	۴۹۸۵	۵۹۹۳	۵۶۳۰۱	۵۳۹۷۰	۱۱۰۲۷۱	۵۷۳۰۹	۵۸۹۵۵	۱۱۶۲۶۴	۱۹-۱۵ ساله
۶۵۱	۵۵۳۲	۶۱۸۳	۲۴۹۳۱	۲۷۸۴۶	۸۲۷۷۷	۲۵۵۸۲	۲۳۳۷۸	۸۸۹۶۰	۲۴-۲۰ ساله
۱۲۷	۵۹۶	۷۲۳	۳۷۴۰۶	۳۶۴۸۷	۷۳۸۹۳	۳۷۵۲۳	۳۷۰۸۳	۷۴۶۱۶	۲۹-۲۵ ساله
۱۹	۲۲۷	۲۴۶	۳۱۱۲۳	۳۲۰۴۸	۶۳۱۷۱	۳۱۱۲۲	۳۲۲۷۵	۶۳۴۱۷	۳۴-۳۰ ساله
۱۰	۱۸۳	۱۹۳	۲۶۷۳۴	۲۷۴۰۷	۵۴۱۴۱	۲۶۷۳۴	۲۷۵۹۰	۵۴۳۲۲	۳۹-۳۵ ساله
۱	۱۳۹	۱۴۰	۲۰۳۵۸	۲۰۲۷۱	۴۰۵۲۹	۲۰۳۵۹	۲۰۴۱۰	۴۰۶۶۹	۴۴-۴۰ ساله
.	۸۸	۸۸	۱۵۴۷۸	۱۴۶۶۶	۳۰۱۴۴	۱۵۴۷۸	۱۴۷۵۴	۳۰۲۳۲	۴۹-۴۵ ساله
.	۴۹	۴۹	۱۲۷۱۲	۱۲۷۸۳	۲۵۴۹۵	۱۲۷۱۲	۱۲۸۳۲	۲۵۵۴۴	۵۲-۵۰ ساله
۱	۲۶	۲۷	۱۰۰۰۲	۱۰۶۶۰	۲۰۶۶۲	۱۰۰۰۳	۱۰۶۸۶	۲۰۶۸۹	۵۹-۵۵ ساله
۱	۱۹	۲۰	۱۰۰۳۸	۱۲۲۱۲	۲۲۲۵۰	۱۰۰۳۹	۱۲۲۳۱	۲۲۲۷۰	۶۴-۶۰ ساله
.	۱۲	۱۲	۱۸۸۱۷	۲۱۵۳۴	۴۰۳۵۱	۱۸۸۱۷	۲۱۵۴۶	۴۰۳۶۳	۶۵ ساله و بیشتر
۱	۱۲	۱۳	۳۰	۳۵	۶۵	۳۱	۳۷	۷۸	نامشخص

ماخذ - مرکز آمار ایران: سرشماری عمومی نفوس و مسکن سال ۱۳۷۵

(۲-۶) جمعیت استان بر حسب جنس و به تفکیک گروه عمده سنی: ۱۳۷۵

گروه عمده سنی			جمع	مرد	زن
جمع			۹۶۸۲۵۷	۴۹۱۱۱۴	۴۷۷۱۴۳
اطفال کمتر از یکسال			۱۵۸۱۰	۸۲۳۴	۷۵۷۶
۵-۱ ساله (نوباوگان)			۱۰۸۷۳۴	۵۵۳۹۸	۵۳۳۳۶
۶-۱۰ ساله (کودکان)			۱۴۶۱۵۶	۷۴۳۴۰	۷۱۷۱۶
۱۱-۱۴ ساله (نوجوانان)			۱۲۰۰۳۱	۶۱۲۵۵	۵۸۷۸۶
۱۵-۲۴ ساله (جوانان)			۲۰۵۲۳۳	۱۰۲۳۳۳	۱۰۲۸۹۱
۲۵-۶۴ ساله (میانسالان)			۳۳۱۷۷۱	۱۶۷۸۶۱	۱۶۳۹۱۰
۶۵ ساله و بیشتر (بزرگسالان)			۴۰۳۶۳	۲۱۵۴۶	۱۸۸۱۷
نامشخص			۷۸	۴۷	۳۱

ماخذ - مرکز آمار ایران: سرشماری عمومی نفوس و مسکن سال ۱۳۷۵

(۲-۷) تعداد خانوارهای معمولی و دستجمعی استان به تفکیک شهرستان: ۱۳۷۵

شهرستان	کل استان			معمولی	
	جمع	مناطق شهری	مناطق روستایی	مناطق شهری	مناطق روستایی
استان	۱۹۸۱۱۴	۱۱۶۲۳۹	۸۱۸۶۵	۱۹۷۹۷۱	۱۱۶۱۶۵
قزوین	۱۳۸۰۶۳	۹۵۱۵۰	۴۲۹۱۳	۱۳۷۹۶۸	۹۵۱۰۰
تاکستان	۳۰۹۲۳	۱۴۳۱۸	۱۶۶۰۵	۳۰۸۹۳	۱۴۲۹۸
بویین زهرا	۲۹۱۲۸	۶۷۸۱	۲۲۳۴۷	۲۹۱۱۰	۶۷۶۷

دنباله (۲-۷) تعداد خانوارهای معمولی و دستجمعی استان به تفکیک شهرستان: ۱۳۷۵

شهرستان	دستجمعی		
	جمع	مناطق شهری	مناطق روستایی
استان	۱۴۳	۸۴	۵۹
قزوین	۹۵	۵۰	۴۵
تاکستان	۳۰	۲۰	۱۰
بویین زهرا	۱۸	۱۴	۴

ماخذ - مرکز آمار ایران: سرشماری عمومی نفوس و مسکن سال ۱۳۷۵

(۲-۸) تعداد خانوارهای معمولی برحسب تعداد افراد در خانوار و به تفکیک جنس و سن سرپرست: ۱۳۷۵

چهار نفر	سه نفر	دو نفر	یک نفر	جمع	سن سرپرست
۳۵۳۳	۳۱۳۲	۲۲۴۴	۸۴۶۳	۱۹۷۷۱	جمع
۳۳۸۵۵	۲۹۳۹۵	۱۹۹۹۷	۳۲۸۹	۱۸۳۳۳۳	مرد
۱۲۴	۲۴۳	۳۵۲	۱۵۶	۱۰۷۰	کمتر از ۲۰ ساله
۹۰۹۳	۱۴۶۲۰	۷۰۲۳	۸۲۸	۳۷۷۳۵	۲۰-۲۹ ساله
۱۳۲۰۹	۶۱۶۶	۱۸۵۹	۲۲۰	۵۶۲۷۰	۳۰-۳۹ ساله
۳۸۹۹	۱۰۹۱	۵۷۲	۳۰۵	۳۴۳۲۲	۴۰-۴۹ ساله
۲۹۵۰	۱۶۹۳	۹۸۲	۲۴۶	۲۳۱۰۵	۵۰-۵۹ ساله
۴۵۷۹	۵۵۷۰	۹۲۰۷	۱۴۳۳	۳۱۹۵۹	۶۰ ساله و بیشتر
۱	۲	۲	۱	۱۲	نامشخص
۱۴۷۸	۱۸۸۷	۲۲۴۵	۵۱۷۴	۱۴۵۸۸	زن
۹	۳۰	۵۵	۳۱	۱۲۳	کمتر از ۲۰ ساله
۱۱۳	۲۲۲	۲۱۲	۱۴۹	۸۰۹	۲۰-۲۹ ساله
۲۴۶	۳۰۵	۱۳۷	۹۳	۱۷۴۲	۳۰-۳۹ ساله
۴۰۸	۳۶۱	۲۱۶	۱۴۸	۲۱۸۲	۴۰-۴۹ ساله
۳۹۴	۵۰۲	۵۳۹	۲۵۱	۲۴۱۲	۵۰-۵۹ ساله
۲۰۷	۲۶۶	۱۰۸۶	۲۳۰۱	۶۳۰۷	۶۰ ساله و بیشتر
۱	۱	-	۱	۳	نامشخص

دنباله (۸-۲) تعداد خانوارهای معمولی برحسب تعداد افراد در خانوار و به تفکیک جنس و سن سرپرست: ۱۳۷۵

سن سرپرست	پنج نفر	شش نفر	هفت نفر	هشت نفر	نه نفر	ده نفر و بیشتر
جمع	۳۰۷۰۲	۲۵۹۱۲	۲۰۴۱۵	۱۱۲۲۵	۶۵۰۵	۵۸۷۲
مرد	۲۹۵۶۲	۲۵۱۵۶	۱۹۹۲۰	۱۱۰۳۶	۶۳۹۷	۵۷۷۶
کمتراز ۲۰ساله	۸۳	۲۴	۳۸	۱۵	۶	۹
۲۰-۲۹ساله	۲۴۱۱	۱۵۹۳	۶۸۰	۲۴۶	۱۲۰	۱۱۱
۳۰-۳۹ساله	۱۲۰۲۴	۹۷۱۱	۶۹۴۱	۳۲۶۵	۱۵۸۸	۱۰۶۷
۴۰-۴۹ساله	۶۳۳۰	۶۸۱۳	۶۴۵۹	۲۱۰۹	۲۴۷۲	۲۱۸۲
۵۰-۵۹ساله	۳۹۵۲	۴۱۱۳	۳۷۱۳	۲۳۰۳	۱۵۵۲	۱۶۰۱
۶۰ساله و بیشتر	۳۷۳۹	۲۸۸۱	۲۰۸۸	۱۰۹۸	۶۵۹	۸۰۵
نامشخص	۳	۱	۱	-	-	۱
زن	۱۱۴۰	۷۵۶	۴۹۵	۲۰۹	۱۰۸	۹۶
کمتراز ۲۰ساله	۲	۲	۴	-	-	-
۲۰-۲۹ساله	۶۴	۲۹	۱۳	۱	۴	۲
۳۰-۳۹ساله	۳۶۹	۲۳۱	۱۵۵	۵۹	۲۲	۲۵
۴۰-۴۹ساله	۲۶۶	۲۹۵	۱۹۷	۱۰۷	۳۷	۳۷
۵۰-۵۹ساله	۲۳۲	۱۳۷	۸۶	۲۳	۲۷	۲۱
۶۰ساله و بیشتر	۱۰۷	۶۲	۴۰	۱۹	۸	۱۱
نامشخص	-	-	-	-	-	-

ماخذ - مرکز آمار ایران: سرشماری عمومی نفوس و مسکن سال ۱۳۷۵

(۹-۲) تعداد خانوارهای معمولی برحسب تعداد افراد در خانوار و به تفکیک جنس در استان: ۱۳۷۵

شرح	جمع	یک نفر	دو نفر	سه نفر	چهار نفر
کل استان	۱۹۷۹۷۱	۸۴۴۳	۲۲۲۴۲	۳۱۲۸۲	۳۵۲۳۳
مرد	۱۸۴۳۸۲	۳۲۸۹	۱۹۹۱۷	۲۹۳۹۵	۳۳۸۵۵
زن	۱۳۵۵۸۸	۵۱۷۴	۲۲۲۵	۱۸۸۷	۱۴۷۸
مناطق شهری	۱۱۶۱۶۵	۳۹۸۲	۱۱۸۱۶	۱۹۹۳۵	۲۳۴۴۷
مرد	۱۰۹۰۳۱	۱۷۷۲	۱۰۶۲۷	۱۸۷۲۷	۲۲۵۴۷
زن	۷۱۳۴	۲۲۱۰	۱۲۶۹	۱۱۸۸	۹۰۰
مناطق روستایی	۸۱۸۰۶	۴۴۸۱	۱۰۳۴۶	۱۱۳۴۷	۱۱۸۸۶
مرد	۷۵۳۵۲	۱۵۱۷	۹۳۷۰	۱۰۶۴۸	۱۱۲۰۸
زن	۶۴۵۴	۲۹۶۴	۹۷۶	۶۹۹	۵۷۸
غیرساکن	-	-	-	-	-
مرد	-	-	-	-	-
زن	-	-	-	-	-

دنباله (۹-۲) تعداد خانوارهای معمولی برحسب تعداد افراد در خانوار و به تفکیک جنس در استان: ۱۳۷۵

شرح	پنج نفر	شش نفر	هفت نفر	هشت نفر	نه نفر	ده نفر و بیشتر
کل استان	۳۰۷۰۲	۲۵۹۱۲	۲۰۳۱۵	۱۱۲۲۵	۶۵۰۵	۵۸۷۲
مرد	۲۹۵۶۲	۲۵۱۵۶	۱۹۹۲۰	۱۱۰۳۶	۶۳۹۷	۵۷۷۶
زن	۱۱۲۰	۷۵۶	۴۹۵	۲۰۹	۱۰۸	۹۶
مناطق شهری	۱۹۸۸۶	۱۵۳۸۳	۱۰۷۸۹	۵۵۱۱	۲۹۴۰	۲۴۹۶
مرد	۱۹۲۰۳	۱۳۸۸۹	۱۰۵۲۰	۵۳۸۴	۲۸۸۵	۲۴۲۷
زن	۶۸۳	۳۹۴	۲۵۹	۱۲۷	۵۵	۴۹
مناطق روستایی	۱۰۸۱۶	۱۰۶۲۹	۹۶۲۶	۵۷۲۴	۳۵۶۵	۳۳۷۶
مرد	۱۰۳۵۹	۱۰۲۶۷	۹۳۹۰	۵۶۵۲	۳۵۱۲	۳۳۲۹
زن	۴۵۷	۳۶۲	۲۳۶	۸۲	۵۳	۴۷
غیرساکن
مرد
زن

ماخذ - مرکز آمار ایران: سرشماری عمومی نفوس و مسکن سال ۱۳۷۵

(۱۰-۲) جمعیت خانوارهای معمولی برحسب تعداد افراد در خانوار و به تفکیک جنس در استان: ۱۳۷۵

شرح	جمع	یک نفر	دو نفر	سه نفر	چهار نفر
کل استان	۹۵۲۴۵۱	۸۴۶۳	۴۴۴۸۲	۹۳۸۴۶	۱۴۱۳۳۲
مرد	۴۷۷۵۸۱	۳۲۸۹	۲۱۶۶۰	۴۶۹۰۳	۷۱۵۳۴
زن	۴۷۴۸۷۰	۵۱۷۴	۲۲۸۲۲	۴۶۹۴۳	۶۹۷۹۸
مناطق شهری	۵۳۵۵۹۸	۳۹۸۲	۲۳۷۹۲	۵۹۱۰۵	۹۳۷۸۸
مرد	۲۷۶۴۸۳	۱۷۷۲	۱۱۶۶۴	۲۰۲۸۶	۴۷۸۲۵
زن	۲۶۹۱۱۵	۲۲۱۰	۱۲۱۲۸	۳۹۵۱۹	۴۵۹۶۳
مناطق روستایی	۴۰۶۸۵۳	۴۴۸۱	۲۰۶۹۲	۳۴۰۴۱	۴۷۵۴۴
مرد	۲۰۱۰۹۸	۱۵۱۷	۹۹۹۶	۱۶۶۱۷	۲۳۷۰۹
زن	۲۰۵۷۵۵	۲۹۶۴	۱۰۶۹۶	۱۷۴۲۴	۲۳۸۳۵
غیرساکن
مرد
زن

دنباله (۲-۱۰) جمعیت خانوارهای معمولی برحسب تعداد افراد درخانوار و به تفکیک جنس دراستان: ۱۳۷۵

شرح	بنج نفر	شش نفر	هفت نفر	هشت نفر	نه نفر	ده نفر و بیشتر
کل استان	۱۵۳۵۱۰	۱۵۵۳۷۲	۱۴۲۹۰۵	۸۹۹۶۰	۵۸۵۲۵	۶۳۹۳۲
مرد	۷۸۴۹۶	۷۹۲۷۲	۷۱۹۱۲	۴۴۶۹۹	۲۸۷۰۵	۳۱۱۰۹
زن	۷۵۰۱۴	۷۶۱۹۸	۷۰۹۹۳	۴۵۲۶۱	۲۹۸۲۰	۳۲۸۲۵
مناطق شهری	۹۹۴۳۰	۹۱۶۹۸	۷۵۵۲۳	۴۴۰۸۸	۲۶۴۶۰	۲۷۰۲۲
مرد	۵۱۳۴۹	۴۷۰۱۶	۳۸۱۶۲	۲۲۰۳۷	۱۳۱۰۱	۱۳۲۷۱
زن	۴۸۰۸۱	۴۴۶۸۲	۳۷۳۶۱	۲۲۰۵۱	۱۳۳۵۹	۱۳۷۶۱
مناطق روستایی	۵۴۰۸۰	۶۳۷۷۴	۶۷۳۸۲	۴۵۸۷۲	۳۲۰۸۵	۲۶۹۰۲
مرد	۲۷۱۷۷	۳۲۲۵۸	۳۳۷۵۰	۲۲۶۶۲	۱۵۶۰۲	۱۷۸۳۸
زن	۲۶۹۰۳	۳۱۵۱۶	۳۳۶۳۲	۲۳۲۱۰	۱۶۴۸۱	۱۹۰۶۴
غیرساکن
مرد
زن

ماخذ - مرکز آمار ایران: سرشماری عمومی نفوس و مسکن سال ۱۳۷۵

(۲-۱۱) تعداد خانوارهای معمولی برحسب تعداد افراد درخانوار و به تفکیک شهرستان دراستان: ۱۳۷۵

شهرستان	جمع	يك نفر	دو نفر	سه نفر	چهار نفر
کل استان	۱۹۷۹۷۱	۸۴۶۳	۲۲۲۴۲	۳۱۲۸۲	۲۵۳۳۲
قزوین	۱۳۷۹۶۸	۵۶۶۱	۱۵۲۹۳	۲۲۹۰۲	۲۶۶۲۹
تاکستان	۳۰۸۹۳	۱۳۶۲	۳۴۵۷	۴۴۷۷	۴۵۵۰
پونین زهرا	۲۹۱۱۰	۱۴۴۰	۳۳۹۲	۳۹۰۱	۴۱۵۲

دنیانه (۲-۱۱) تعداد خانوارهای معمولی برحسب تعداد افراد درخانوار و به تفکیک شهرستان دراستان: ۱۳۷۵

شهرستان	پنج نفر	شش نفر	هفت نفر	هشت نفر	نه نفر	ده نفر و بیشتر
استان.....	۳۰۷۰۲	۲۵۹۱۲	۲۰۴۱۵	۱۱۲۴۵	۶۵۰۵	۵۸۷۲
قزوین.....	۲۲۶۸۲	۱۸۱۸۰	۱۳۳۶۸	۶۷۶۰	۳۵۹۲	۲۷۹۷
تاکستان.....	۴۳۲۷	۲۱۰۲	۳۵۹۸	۲۱۶۰	۱۴۵۶	۱۵۰۴
بوئین زهرا.....	۳۷۹۱	۲۶۳۰	۲۴۴۹	۱۲۳۵	۱۴۵۷	۱۵۷۱

ماخذ - مرکز آمار ایران: سرشماری عمومی نفوس و مسکن سال ۱۳۷۵

(۲-۱۲) تعداد خانوار و جمعیت درمناطق شهری به تفکیک شهرستان سالهای ۱۳۶۵ و ۱۳۷۵

شهرستان / شهر	۱۳۶۵		۱۳۷۵	
	جمعیت	خانوار	جمعیت	خانوار
کل استان.....	۸۲۳۹۷	۴۰۸۹۱۲	۱۱۹۵۳۲	۵۶۹۹۰۷
قزوین.....	۶۵۸۲۸	۳۲۱۴۹۹	۹۷۳۲۳	۴۵۵۵۵۰
قزوین.....	۵۲۱۷۶	۲۴۸۵۹۱	۶۲۷۰۲	۲۹۱۱۱۷
آبیک.....	۳۲۲۸	۱۷۰۷۴	۶۲۲۵	۳۲۸۲۳
اقباله.....	۱۸۶۲	۹۹۳۳	۶۱۵۲	۳۱۴۶۹
الوند.....	۷۴۷۱	۳۹۹۳۸	۱۲۱۰۸	۶۰۷۵۸
محمدیه.....	۶۷	۳۷۲	۵۷۱۳	۲۷۹۵۵
محمودآبادقونیه.....	۱۰۲۴	۵۵۹۱	۲۲۲۳	۱۱۴۰۸
تاکستان.....	۱۱۲۳۰	۵۸۹۳۲	۱۵۴۲۳	۷۷۹۶۶
تاکستان.....	۷۳۳۵	۳۸۵۱۷	۱۰۹۸۵	۵۴۱۹۲
اسفرورین.....	۱۷۴۴	۱۰۰۵۰	۱۹۲۴	۱۱۸۹۰
ضیاءآباد.....	۱۲۰۵	۵۴۵۵	۱۳۶۹	۶۲۱۳
خرمدشت.....	۹۴۶	۳۹۱۲	۱۱۴۵	۵۵۷۱
بوئین زهرا.....	۵۳۳۹	۲۸۲۸۱	۶۷۶۷	۲۶۳۹۱
بوئین زهرا.....	۱۰۷۱	۵۲۷۵	۲۰۹۰	۹۹۸۰
آوج.....	۷۰۸	۳۴۶۵	۸۰۷	۴۲۱۱
دانشهان.....	۱۲۹۰	۶۹۶۰	۱۵۴۰	۸۰۵۲
شال.....	۲۲۷۰	۱۲۵۸۱	۲۳۳۰	۱۴۱۴۸

ماخذ - مرکز آمار ایران: سرشماری عمومی نفوس و مسکن سال ۱۳۶۵ و ۱۳۷۵

(۱۳-۲) تعداد خانوار و جمعیت در مناطق روستایی بر حسب جنس و به تفکیک شهرستان: ۱۳۷۵

خانوار	جمعیت			شهرستان / دهستان
	زن	مرد	مردوزن	
۸۱۸۰۶	۲۰۶۲۹۱	۲۰۸۸۲۸	۴۱۵۱۱۹	جمع
۴۲۸۶۸	۱۰۳۹۹۸	۱۰۸۶۷۳	۲۱۲۶۷۱	شهرستان قزوین
۲۱۰۵	۲۹۲۴	۵۰۲۷	۹۹۵۱	دهستان اقبال شرقی
۵۴۴۱	۱۴۱۵۸	۱۶۲۴۰	۳۰۳۹۸	دهستان اقبال غربی
۱۲۶۰	۲۵۹۹	۲۱۷۶	۴۷۷۵	دهستان الموت بالا
۱۰۲۳	۲۱۶۵	۱۹۶۶	۴۱۳۱	دهستان الموت پایین
۱۸۴۴	۵۲۴۸	۵۴۴۹	۱۰۶۹۷	دهستان ایلات قاقازان شرقی
۱۵۴۲	۴۲۷۲	۴۱۱۴	۸۳۸۶	دهستان ایلات قاقازان غربی
۴۲۲۳	۱۰۶۴۰	۱۰۹۴۰	۲۱۵۸۰	دهستان بشاریات
۴۸۹۹	۱۲۴۸۱	۱۴۰۸۱	۲۶۵۶۲	دهستان پیربوسفیان
۷۲۶	۱۹۲۸	۱۷۶۶	۳۶۹۴	دهستان چوقور
۲۱۰۰	۴۵۷۵	۴۹۱۹	۹۴۹۴	دهستان خندان
۵۴۲	۱۲۶۸	۱۰۵۷	۲۳۲۵	دهستان دستجرد
۱۶۷۲	۴۹۸۲	۴۶۴۲	۹۶۲۴	دهستان رودبار شهرستان
۲۱۵۴	۵۳۱۱	۴۷۲۹	۱۰۰۴۰	دهستان رودبار محمدزمانی
۱۹۴۶	۴۴۴۵	۵۴۲۲	۹۸۵۷	دهستان زیاران
۴۹۸۲	۱۱۴۱۳	۱۲۱۲۹	۲۳۵۴۲	دهستان شریف آباد
۱۲۱۳	۲۹۴۷	۴۱۵۳	۷۰۹۰	دهستان کوهپایه شرقی
۲۵۱۴	۵۳۹۵	۵۳۰۸	۱۰۷۰۳	دهستان کوهپایه غربی
۵۸۲	۱۶۴۲	۱۴۳۴	۳۰۷۶	دهستان کوهگیر
۱۵۲۳	۳۰۹۵	۲۹۳۸	۶۰۳۳	دهستان معلم کلابه
۵۵۷	۱۴۹۰	۱۱۸۳	۲۶۷۳	دهستان نیارک
.	.	.	.	غیرساکن

خانوار	جمعیت			شهرستان / دهستان
	زن	مرد	مردوزن	
۱۶۵۹۵	۲۲۸۲۵	۲۲۳۷۹	۸۷۲۰۴	شهرستان تاکستان
۲۶۷۹	۷۶۸۲	۷۸۴۹	۱۵۵۳۱	دهستان قاقازان شرقی
۱۶۵۹	۴۸۲۲	۴۵۰۷	۹۳۲۹	دهستان قاقازان غربی
۱۰۹۳	۲۶۰۱	۲۶۸۲	۵۲۸۵	دهستان ترجه
۱۶۲۳	۲۷۲۸	۲۷۲۲	۹۲۷۰	دهستان اک
۱۱۵۲	۳۲۲۷	۳۲۹۰	۶۷۳۷	دهستان خرم آباد
۱۸۹۰	۲۹۰۴	۲۷۳۵	۹۶۳۹	دهستان افشاریه
۲۶۸۰	۶۶۲۸	۶۶۰۷	۱۳۲۳۵	دهستان رامند شمالی
۱۸۹۷	۲۷۶۸	۲۵۰۴	۹۲۷۲	دهستان دودانگه سفلی
۱۹۲۲	۴۴۳۵	۲۲۶۹	۸۶۹۶	دهستان دودانگه علیا
۲۲۳۳۲	۵۸۶۵۸	۵۶۷۸۶	۱۱۵۴۴۴	شهرستان بوبین زهرا
۱۹۶۵	۵۱۲۴	۴۶۳۸	۹۷۶۲	دهستان خرقان شرقی
۵۴۱	۱۳۶۶	۱۱۱۵	۲۴۸۱	دهستان خرقان غربی
۱۴۹۰	۳۸۷۶	۳۵۳۲	۷۴۰۸	دهستان شهیدآباد
۲۲۷۲	۵۸۳۱	۵۷۱۰	۱۱۵۴۱	دهستان آبگرم
۱۸۵۳	۵۲۷۱	۴۹۹۶	۱۰۲۶۷	دهستان حصارولیمصر
۷۰۸	۲۱۲۹	۲۰۰۶	۴۱۳۵	دهستان زین آباد
۹۹۹	۲۳۲۳	۲۳۷۲	۴۷۹۶	دهستان قلعه هاشم
۱۳۲۰	۳۱۸۵	۳۲۵۶	۶۴۴۱	دهستان ابراهیم آباد
۱۳۲۰	۳۳۱۱	۳۲۷۰	۶۵۸۱	دهستان رامند جنوبی
۲۰۰۴	۲۷۸۵	۲۹۰۷	۹۶۹۲	دهستان سگرآباد
۱۴۶۲	۳۹۰۳	۳۸۹۳	۷۷۹۶	دهستان دشت آبی شرقی
۲۵۷۹	۷۵۰۶	۷۱۸۲	۱۴۶۹۰	دهستان دشت آبی غربی
۲۵۳۲	۶۳۶۲	۶۵۶۳	۱۲۹۲۷	دهستان زهرای بالا
۱۳۷۶	۲۶۸۲	۲۵۳۳	۵۲۱۷	دهستان زهرای پایین

مرکز آمار ایران: سرشماری عمومی نفوس و مسکن سال ۱۳۷۵

(۱۴-۲) مهاجران وارد شده طی ۱۰ سال قبل از سرشماری آبان ۱۳۷۵ به تفکیک مدت اقامت در محل سرشماری: ۱۳۷۵

مدت اقامت در محل سرشماری	جمع	ساکن در مناطق شهری	ساکن در مناطق روستایی
جمع	۱۵۸۷۶۱	۱۰۹۴۲۳	۴۹۳۳۸
کمتر از یکسال	۲۱۳۵۰	۱۳۴۵۹	۷۸۹۱
۱ سال	۲۵۵۴۴	۱۵۲۳۶	۱۰۳۰۸
۲ سال	۱۹۳۸۶	۱۲۱۹۸	۷۱۸۸
۳ سال	۱۸۵۲۵	۱۲۸۵۰	۵۶۷۵
۴ سال	۱۴۹۳۵	۱۰۷۱۲	۴۲۲۳
۵ سال	۱۷۸۵۷	۱۳۵۳۰	۴۳۲۷
۶ سال	۱۳۴۰۴	۱۰۰۰۳	۳۴۰۱
۷ سال	۱۱۴۰۴	۸۷۰۵	۲۶۹۹
۸ سال	۹۳۶۶	۷۵۳۸	۱۸۲۸
۹ سال	۳۳۸۸	۲۷۵۶	۶۳۲
اظهار نشده	۳۶۰۲	۲۴۴۶	۱۱۵۶

ماخذ - مرکز آمار ایران: سرشماری عمومی نفوس و مسکن سال ۱۳۷۵

(۱۵-۲) مهاجران وارد شده طی ۱۰ سال قبل از سرشماری آبان ۱۳۷۵ به تفکیک آخرین محل اقامت قبلی: ۱۳۷۵

آخرین محل اقامت قبلی	جمع	ساکن در مناطق شهری	ساکن در مناطق روستایی
جمع	۱۵۸۷۶۱	۱۰۹۴۲۳	۴۹۳۳۸
نهرستان محل سرشماری	۹۰۱۷۴	۵۸۷۶۷	۳۱۴۰۷
شهر	۵۴۷۰۴	۳۸۳۴۴	۱۶۳۶۰
آبادی	۳۵۴۷۰	۲۰۴۲۳	۱۵۰۴۷
نهرستانهای دیگر در همین استان	.	.	.
شهر	.	.	.
آبادی	.	.	.
نهرستانهای سایر استانها	۶۶۳۰۶	۴۹۴۳۶	۱۶۸۷۰
شهر	۵۰۹۶۵	۳۶۷۲۸	۱۴۲۳۷
آبادی	۱۵۳۴۱	۱۲۶۹۸	۲۶۴۳
خارج از کشور	۱۷۴۳	۸۷۲	۸۷۱
اظهار نشده	۵۳۸	۳۵۸	۱۸۰

ماخذ - مرکز آمار ایران: سرشماری عمومی نفوس و مسکن سال ۱۳۷۵

(۱۶-۲) مهاجران وارد شده طی ۱۰ ساله قبل از سرشماری آبان ماه ۱۳۷۵ بر حسب آخرین محل اقامت قبلی و به تفکیک شهرستان: ۱۳۷۵

شهرستان	جمع	شهرستان		شهرستانهای دیگر		شهرستانهای سائر استانها	
		محل سرشماری		در همین استان		سایر استانها	
		شهر	آبادی	شهر	آبادی	شهر	آبادی
کل استان	۱۵۸۷۶۱	۵۲۷۰۲	۳۵۲۷۰	.	.	۵۰۹۶۵	۱۵۲۴۱
قزوین	۱۳۲۷۰۷	۵۲۴۰۵	۲۵۹۲۴	.	.	۴۰۶۲۴	۱۲۳۳۲
تاکستان	۱۳۸۴۹	۹۲۳	۳۷۵۴	.	.	۶۰۸۲	۲۶۷۰
بوئین زهرا	۱۲۲۰۵	۱۳۷۶	۵۷۹۲	.	.	۲۲۵۹	۳۳۹

دنباله (۱۶-۲) مهاجران وارد شده طی ۱۰ ساله قبل از سرشماری آبان ماه ۱۳۷۵ بر حسب آخرین محل اقامت قبلی و به تفکیک شهرستان: ۱۳۷۵

شهرستان	خارج از کشور	اظهار نشده
کل استان	۱۷۲۳	۵۳۸
قزوین	۱۰۱۴	۴۰۸
تاکستان	۳۴۰	۸۰
بوئین زهرا	۳۸۹	۵۰

ماخذ - مرکز آمار ایران: سرشماری عمومی نفوس و مسکن سال ۱۳۷۵

۱۷-۲) مهاجران وارد شده طی ۱۰ سال گذشته بر حسب گروههای سنی و به تفکیک استان آخرین محل اقامت قبلی: ۱۳۷۵

۲۵-۲۹	۲۰-۲۴	۱۵-۱۹	۱۰-۱۴	۵-۹	۰-۴	جمع	استان آخرین محل اقامت قبلی
ساله	ساله	ساله	ساله	ساله	ساله		
۲۱۰۰۷	۲۳۶۴۴	۱۹۶۸۸	۲۴۳۵۵	۲۰۹۰۱	۷۳۹۸	۱۵۸۷۶۱	کل
۶۰۷	۸۹۵	۶۷۲	۶۷۳	۵۸۶	۹۲	۴۷۹۰	آذربایجان شرقی
۴۲۲	۶۷۶	۳۲۱	۲۴۴	۲۴۱	۹۵	۲۵۵۱	آذربایجان غربی
۸۸	۱۵۶	۳۵۵	۷۱	۶۲	۲۳	۹۰۶	اردبیل
۱۴۲	۲۶۶	۱۱۴	۱۰۷	۹۴	۳۳	۹۹۲	اصفهان
۱۱۵	۶۹	۱۱	۸	۹	۵	۲۵۵	ایلام
۲۵	۶۳	۱۶	۱۷	۱۲	۷	۱۷۶	بوشهر
۱۲۸۱۹	۱۲۵۲۲	۱۲۹۳۹	۱۸۱۵۱	۱۵۲۶۹	۵۶۸۰	۱۰۷۶۹۲	تهران
۱۰	۲۳	۹	۱۰	۵	۲	۷۸	چهارمحال و بختیاری
۱۸۳	۳۵۹	۱۷۱	۱۶۰	۱۶۹	۳۷	۱۲۷۷	خراسان
۴۴۸	۳۸۴	۸۸	۱۶۴	۱۱۸	۳۴	۱۶۱۶	خوزستان
۱۹۰۴	۲۰۸۶	۲۲۵۷	۲۳۶۲	۲۰۹۳	۵۷۷	۱۵۰۶۹	زنجان
۳۴	۶۳	۲۳	۳۴	۲۳	۸	۲۳۴	سمنان
۴۴	۶۷	۲۱	۳۷	۳۱	۶	۲۹۹	سیستان و بلوچستان
۸۳	۱۶۵	۴۸	۵۶	۵۳	۱۶	۵۶۲	فارس
۸۲	۱۹۴	۱۱۸	۹۰	۱۰۳	۴۱	۷۸۸	قم
۶۱۲	۵۴۵	۱۷۱	۲۱۶	۱۸۱	۷۵	۲۲۷۵	کردستان
۶۷	۷۸	۲۷	۳۵	۳۱	۶	۳۲۰	کرمان
۴۶۸	۴۳۷	۱۳۳	۲۰۳	۲۱۴	۶۴	۱۹۷۶	کرمانشاه
۸	۲۰	۰	۰	۱	۲	۳۴	کهگیلویه و بویر احمد
۱۸۱۰	۱۹۰۵	۱۱۵۸	۹۰۰	۸۵۱	۲۹۴	۹۲۳۸	گیلان
۶۷	۱۴۴	۶۵	۳۷	۴۳	۱۵	۴۹۱	لرستان
۳۰۵	۵۳۴	۲۹۲	۱۵۷	۱۵۰	۵۸	۱۹۶۶	مازندران
۷۹	۱۱۰	۵۸	۶۷	۶۵	۲۷	۵۵۱	مرکزی
۴۲	۷۸	۱۸	۲۹	۲۳	۷	۳۵۹	هرمزگان
۲۱۵	۲۹۹	۲۴۶	۲۲۵	۲۱۹	۵۸	۱۶۸۵	همدان
۳۳	۷۶	۱۳	۱۶	۱۴	۶	۱۹۸	یزد
۲۰۵	۳۳۷	۲۷۱	۲۲۰	۱۷۱	۸۷	۱۷۲۲	خارج از کشور
۱۰۰	۸۵	۷۲	۵۶	۷۰	۲۳	۵۴۸	اظهار نشده

دنباله (۱۷-۲) مهاجران وارد شده طی ۱۰ سال گذشته برحسب گروه‌های سنی و به تفکیک استان آخرین محل اقامت قبلی: ۱۳۷۵

نام شخص	۶۵-ساله و بیشتر	۶۴-۶۰ ساله	۵۹-۵۵ ساله	۵۴-۵۰ ساله	۴۹-۴۵ ساله	۴۴-۴۰ ساله	۳۹-۳۵ ساله	۳۴-۳۰ ساله	استان آخرین محل اقامت قبلی
۲۸	۲۲۲۲	۱۳۴۴	۱۵۲۹	۲۱۱۰	۲۴۲۱	۶۱۷۱	۱۰۶۶۲	۱۵۲۴۱	کل
۲	۱۱۴	۸۰	۸۵	۱۰۵	۱۱۷	۱۶۵	۲۲۶	۳۷۱	آذربایجان شرقی
۱	۳۲	۱۸	۲۳	۲۸	۲۷	۷۲	۱۱۹	۲۱۲	آذربایجان غربی
۱	۱۳	۲	۲	۹	۱۱	۱۸	۳۸	۵۷	اردبیل
۰	۴	۴	۵	۱۲	۲۳	۵۴	۸۳	۶۱	اصفهان
۰	۱	۰	۱	۱	۲	۴	۶	۲۳	ایلام
۰	۰	۰	۲	۱	۵	۱۱	۸	۹	بوشهر
۱۰	۱۵۱۹	۹۲۰	۱۰۰۷	۱۴۵۰	۲۳۷۲	۶۵۲۸	۷۸۴۶	۱۰۶۶۲	تهران
۰	۱	۱	۰	۲	۱	۲	۷	۵	چهارمحال و بختیاری
۱	۱۶	۷	۱۹	۲۱	۳۰	۵۱	۱۰۰	۱۴۳	خراسان
۰	۶	۲	۷	۸	۲۴	۵۵	۱۱۳	۱۴۵	خوزستان
۵	۲۷۷	۱۷۰	۲۰۲	۲۰۹	۳۴۱	۴۷۳	۸۴۴	۱۳۷۹	زنجان
۰	۲	۰	۰	۲	۲	۱۲	۱۳	۱۸	سمنان
۵	۴	۰	۳	۴	۹	۱۴	۲۷	۲۷	سیستان و بلوچستان
۱	۴	۳	۳	۸	۱۴	۲۲	۳۷	۴۹	فارس
۰	۳	۴	۵	۸	۱۵	۲۸	۴۰	۵۹	قم
۰	۲۱	۲۰	۱۵	۲۱	۳۸	۶۸	۱۰۳	۱۸۹	کردستان
۰	۳	۲	۲	۳	۱۱	۱۰	۲۶	۱۹	کرمان
۰	۲۵	۱۲	۱۴	۱۲	۳۵	۶۰	۱۱۲	۱۸۷	کرمانشاه
۰	۰	۰	۰	۰	۰	۰	۲	۱	کهگیلویه و بویراحمد
۰	۹۵	۴۴	۶۱	۹۸	۱۶۸	۲۶۹	۵۱۴	۱۰۷۱	گیلان
۰	۵	۱	۳	۹	۱۲	۱۳	۲۷	۴۰	لرستان
۰	۱۸	۱۰	۱۶	۲۵	۴۱	۶۴	۱۰۰	۱۹۶	مازندران
۰	۴	۳	۹	۶	۱۰	۲۰	۳۴	۴۹	مرکزی
۰	۰	۱	۰	۴	۴	۱۴	۱۳	۲۶	هرمزگان
۰	۳۰	۱۴	۱۵	۱۷	۳۹	۶۰	۸۸	۱۶۰	همدان
۲	۱	۲	۰	۲	۴	۴	۱۲	۱۲	یزد
۰	۳۶	۱۹	۲۶	۳۷	۴۹	۶۲	۹۱	۱۲۲	خارج از کشور
۰	۸	۵	۴	۸	۷	۱۸	۳۳	۴۹	اظهار نشده

ماخذ - مرکز آمار ایران: سرشماری عمومی نفوس و مسکن سال ۱۳۷۵

قسمت ۲- وقایع حیاتی چهارگانه

(۱۸-۲) آمار وقایع حیاتی چهارگانه ثبت شده: ۱۳۷۰-۷۹

سال				ولادت	فوت	ازدواج	طلاق	
۱۳۷۰	۲۴۱۸۳	۲۳۱۶	۷۳۸۰	۲۳۸	۱۳۷۱	۲۴۰۶۲	۶۵۱۸	۲۱۵
۱۳۷۲	۲۲۳۹۵	۲۸۵۹	۸۸۶۹	۲۲۲	۱۳۷۳	۲۱۹۴۰	۳۸۸۷۵	۱۰۸۶۰
۱۳۷۴	۱۹۱۳۰	۵۹۵۸۹	۷۵۸۲	۲۲۷	۱۳۷۵	۱۷۳۲۴	۷۸۲۲	۲۶۱
۱۳۷۶	۱۶۹۵۸	۲۰۴۰۲	۱۰۶۷۲	۶۲۵	۱۳۷۷	۱۶۶۸۸	۹۰۸۵	۵۹۰
۱۳۷۸	۱۶۵۷۱	۶۷۷۹	۱۰۶۵۳	۴۸۲	۱۳۷۹	۱۶۱۸۱	۱۱۶۳۵	۶۲۱

ماخذ- اداره کل ثبت احوال استان قزوین

x (۱۹-۲) متولدين ثبت شده بر حسب جنس و به تفكيك شهرستان ۱۳۷۹

شهرستان	جمع			شهری			روستایی		
	پسر	دختر	جمع	پسر	دختر	جمع	پسر	دختر	جمع
کل استان	۷۸۰۱	۷۳۷۰	۱۵۱۷۱	۲۹۶۵	۲۶۹۱	۵۶۵۶	۲۸۲۶	۲۶۷۹	۵۵۰۵
قزوین	۵۴۲۴	۵۱۲۸	۱۰۵۵۲	۲۹۴۵	۳۷۸۰	۶۷۲۵	۱۶۷۹	۱۳۴۸	۳۰۲۷
تاکستان	۱۴۱۰	۱۳۲۴	۲۷۳۴	۸۱۵	۷۲۸	۱۵۴۳	۵۹۵	۵۹۶	۱۱۹۱
بوئین زهرا	۹۶۷	۹۱۸	۱۸۸۵	۲۰۵	۱۸۳	۳۸۸	۷۶۲	۷۳۵	۱۴۹۷

ماخذ- اداره کل ثبت احوال استان قزوین

x تاریخ تولد: از فروردین ۱۳۷۹ تا اسفند ۱۳۷۹

تاریخ ثبت: از فروردین ۱۳۷۹ تا فروردین ۱۳۸۰

(۲۰-۲) ولادت ثبت شده بر حسب جنس و به تفكيك شهرستان: ۱۳۷۹

شهرستان	جمع			شهری		روستایی	
	دختر و پسر	پسر	دختر	پسر	دختر	پسر	دختر
کل استان	۱۶۱۸۱	۸۲۶۵	۷۹۱۶	۵۱۵۱	۴۱۳۳	۳۱۱۴	۲۹۸۳
قزوین	۱۱۱۹۶	۵۷۰۷	۵۴۸۹	۴۰۸۹	۳۹۸۸	۱۶۱۸	۱۵۰۱
تاکستان	۲۹۰۹	۱۵۰۳	۱۴۰۶	۸۵۲	۷۵۷	۶۵۱	۶۴۹
بوئین زهرا	۲۰۷۶	۱۰۵۵	۱۰۲۱	۲۱۰	۱۸۸	۸۴۵	۸۳۳

ماخذ- اداره کل ثبت احوال استان قزوین

(۲۱-۲) فوت شدگان ثبت شده برحسب جنس و به تفکیک شهرستان: ۱۳۷۹

روستایی		شهری		جمع			شهرستان
زن	مرد	زن	مرد	زن	مرد	مردوزن	
۶۶۸	۱۰۹۰	۹۷۶	۱۴۷۷	۱۶۴۴	۲۵۶۷	۴۲۱۱	کل استان
۳۱۰	۴۸۷	۷۵۲	۱۱۵۴	۱۰۶۳	۱۶۴۱	۲۷۰۴	قزوین
۱۲۳	۲۲۰	۱۸۱	۲۳۹	۳۰۴	۴۵۹	۷۶۳	تاکستان
۲۳۵	۳۸۳	۲۲	۸۴	۲۷۷	۴۶۷	۷۴۴	بوئین زهرا

ماخذ- اداره کل ثبت احوال استان قزوین

(۲۲-۲) وقایع ازدواج و طلاق ثبت شده به تفکیک شهرستان: ۱۳۷۹

روستایی		شهری		جمع		شهرستان
ازدواج	طلاق	ازدواج	طلاق	ازدواج	طلاق	
۱۷۲	۲۵۷۶	۴۴۹	۸۰۵۹	۶۲۱	۱۱۶۳۵	کل استان
۱۰۲	۱۸۵۱	۳۵۲	۵۷۳۰	۴۵۴	۷۵۸۱	قزوین
۷۰	۷۱۰	۹۷	۱۶۷۰	۱۶۷	۲۳۸۰	تاکستان
	۱۰۱۵		۶۵۹		۱۶۷۴	بوئین زهرا

ماخذ- اداره کل ثبت احوال استان قزوین

(۲۳-۲) وضعیت زناشویی جمعیت ۱۰ساله و بیشتر برحسب جنس و به تفکیک گروه سنی: ۱۳۷۵

گروه سنی	مرد و زن	مرد			
		جمع	دارای همسر	بی همسر بر اثر فوت	بی همسر بر اثر طلاق
جمع	۷۲۸۸۰۳	۳۶۸۹۷۱	۱۹۱۲۲۳	۳۶۶۸	۵۵۵
۱۴-۱۰ساله	۱۵۱۳۸۷	۷۷۱۹۶	۲۰۰	۴۲	۴۸
۱۹-۱۵ساله	۱۱۶۲۴۴	۵۸۹۵۵	۱۳۴۴	۲۵	۳۱
۲۴-۲۰ساله	۸۸۹۶۰	۴۳۳۷۸	۱۴۲۴۹	۴۸	۵۰
۲۹-۲۵ساله	۷۴۶۱۶	۳۷۰۸۳	۲۹۶۳۸	۳۷	۶۲
۳۴-۳۰ساله	۶۳۴۱۷	۳۲۲۷۵	۳۰۶۸۶	۵۴	۶۶
۳۹-۳۵ساله	۵۴۳۳۴	۲۷۵۱۰	۲۶۹۷۵	۷۸	۲۷
۴۴-۴۰ساله	۴۰۶۶۹	۲۰۴۱۰	۲۰۰۰۹	۹۸	۶۱
۴۹-۴۵ساله	۳۰۲۳۲	۱۴۷۵۴	۱۳۴۴۰	۱۲۳	۳۶
۵۴-۵۰ساله	۲۵۵۴۴	۱۲۸۳۲	۱۲۵۳۰	۱۵۲	۳۵
۵۹-۵۵ساله	۲۰۶۸۹	۱۰۶۸۶	۱۰۳۷۲	۲۳۰	۲۴

دنباله (۲-۲۳) وضعیت زناشویی جمعیت ۱۰ساله و بیشتر برحسب جنس و به تفکیک گروه سنی: ۱۳۷۵

گروه سنی	مرد و زن	مرد				
		جمع	دارای همسر	بی همسر برائت فوت	بی همسر برائت طلاق	هرگز ازدواج نکرده
اظہار نشده						
۶۴-۶۵ساله	۲۲۲۷۰	۱۲۲۳۱	۱۱۶۷۱	۴۴۲	۲۹	۶۶
۶۵ساله و بیشتر	۲۰۳۶۲	۲۱۵۲۶	۱۸۹۹۷	۲۳۰۶	۶۶	۸۰
نامشخص	۵۸	۲۵	۱۲	۰	۰	۲۰
						۲۲

دنباله (۲-۲۳) وضعیت زناشویی جمعیت ۱۰ساله و بیشتر برحسب جنس و به تفکیک گروه سنی: ۱۳۷۵

گروه سنی	جمع	زن			
		دارای همسر	بی همسر برائت	بی همسر برائت طلاق	هرگز ازدواج نکرده
اظہار نشده					
جمع	۳۵۹۸۳۲	۱۹۱۵۲۰	۱۹۶۱۷	۹۹۷	۱۳۲۸۸۶
۱۴-۱۵ساله	۷۳۱۹۱	۸۰۱	۵۲	۳۳	۷۱۹۹۰
۱۶-۱۹ساله	۵۷۳۰۹	۱۰۵۰۴	۷۴	۴۹	۴۶۱۳۹
۲۰-۲۴ساله	۴۵۵۸۲	۲۷۱۲۶	۱۱۴	۱۲۳	۱۷۹۵۳
۲۵-۲۹ساله	۳۷۵۳۳	۳۱۳۴۱	۲۱۷	۱۵۲	۵۶۸۷
۳۰-۳۴ساله	۳۱۱۴۲	۲۸۷۷۷	۴۳۵	۱۴۷	۱۷۲۲
۳۵-۳۹ساله	۲۶۷۲۴	۲۵۲۲۳	۷۲۲	۹۴	۶۵۵
۴۰-۴۴ساله	۲۰۲۵۹	۱۸۹۴۶	۹۲۳	۸۲	۲۶۷
۴۵-۴۹ساله	۱۵۴۷۸	۱۴۱۲۶	۱۱۲۰	۶۷	۱۳۷
۵۰-۵۴ساله	۱۲۷۱۲	۱۱۰۴۰	۱۵۰۲	۵۴	۸۴
۵۵-۵۹ساله	۱۰۰۰۳	۸۱۴۰	۱۷۲۹	۴۲	۵۷
۶۰-۶۴ساله	۱۰۰۳۹	۷۱۹۶	۲۶۶۷	۲۹	۶۰
۶۵ساله و بیشتر	۱۸۸۱۷	۸۲۷۵	۱۰۰۴۸	۱۰۵	۱۳۱
نامشخص	۲۳	۱۵	۴	-	۴

ماخذ - مرکز آمار ایران: سرشماری عمومی نفوس و مسکن سال ۱۳۷۵

(۲-۲۴) وضعیت زناشویی جمعیت ۱۰ ساله و بیشتر بر حسب جنس و به تفکیک شهرستان: ۱۳۷۵

شهرستان	مرد و زن	مرد				
		جمع	دارای همسر	بی همسر بر اثر فوت	بی همسر بر اثر طلاق	هرگز ازدواج نکرده
اظهار شده	تشدده	نکرده	طلاق	فوت	بی همسر بر اثر طلاق	هرگز ازدواج نکرده
کل استان	۷۲۸۸۰۳	۳۶۸۹۷۱	۱۹۱۲۲۳	۳۶۶۸	۵۵۵	۱۷۲۲۶۸
قزوین	۴۹۹۱۲۶	۲۵۵۷۲۳	۱۳۲۹۶۰	۲۳۹۸	۴۰۸	۱۱۹۱۱۷
تاکستان	۱۱۷۸۴۲	۵۸۳۹۷	۳۰۱۹۵	۶۲۷	۸۷	۲۷۳۶۰
بوئین زهرا	۱۱۱۸۲۵	۵۲۸۲۱	۲۸۰۶۸	۶۴۳	۶۰	۲۵۷۸۱

دنباله (۲-۲۴) وضعیت زناشویی جمعیت ۱۰ ساله و بیشتر بر حسب جنس و به تفکیک شهرستان: ۱۳۷۵

شهرستان	مرد و زن	زن				
		جمع	دارای همسر	بی همسر بر اثر فوت	بی همسر بر اثر طلاق	هرگز ازدواج نکرده
اظهار شده	تشدده	نکرده	طلاق	فوت	بی همسر بر اثر طلاق	هرگز ازدواج نکرده
کل استان	۳۵۹۸۲۲	۱۹۱۵۲۰	۱۹۶۱۷	۹۹۷	۱۲۴۸۸۶	۲۸۱۲
قزوین	۲۴۳۲۰۳	۱۳۲۲۱۲	۱۲۷۰۶	۶۸۶	۹۵۹۷۸	۱۸۲۱
تاکستان	۵۹۴۴۵	۳۰۸۱۷	۳۵۱۳	۱۷۲	۲۴۶۱۹	۳۲۲
بوئین زهرا	۵۶۹۸۴	۲۸۴۹۱	۳۳۹۸	۱۳۷	۲۴۲۸۹	۶۶۹

ساخته - مرکز آمار ایران: سرشماری عمومی نفوس و مسکن سال ۱۳۷۵

(۲-۲۵) جمعیت ۱۰ ساله و بیشتر به تفکیک وضعیت فعالیت: ۱۳۶۵ و ۱۳۷۵

۱۳۶۵	۱۳۷۵	وضع فعالیت
۶۲۵۰۴۲	۷۲۸۸۰۲	جمع
۱۹۸۱۳۸	۲۴۱۹۵۱	فعال از نظر اقتصادی
۱۷۵۰۸۵	۲۲۵۴۲۶	شاغل
۲۳۰۴۳	۱۶۳۲۵	بیکار (جویای کار)
۲۱۸۷۳۲	۲۷۵۶۰۲	غیر فعال از نظر اقتصادی
۱۹۳۰۳۳	۲۰۹۳۸۱	محصل
۶۷۲۰	۱۸۱۶۰	دارای درآمد بدون کار
۱۸۸۵۹۰	۲۲۱۱۲۵	خانه دار
۳۰۳۸۹	۲۶۹۱۷	سایر
۸۱۸۲	۱۱۲۴۹	اظهار نشده

ماخذ - مرکز آمار ایران: سرشماری های عمومی نفوس و مسکن سالهای ۱۳۶۵ و ۱۳۷۵

(۲-۲۶) جمعیت ۱۰ ساله و بیشتر بر حسب جنس و به تفکیک وضعیت فعالیت: ۱۳۷۵

زن	مرد	مرد و زن	وضع فعالیت
۳۵۹۸۳۲	۳۶۸۹۷۱	۷۲۸۸۰۲	جمع
۱۸۴۱۰	۲۰۷۲۱۶	۲۲۵۴۲۶	شاغل
۱۸۲۴	۱۴۵۰۱	۱۶۳۲۵	بیکار
۱۱۹	۳۸۷۳	۳۹۹۲	بیکار قبلاً " شاغل "
۱۷۰۵	۱۰۶۳۸	۱۲۳۲۳	بیکار قبلاً " غیر شاغل "
۹۷۸۷۷	۱۱۱۵۰۴	۲۰۹۳۸۱	محصل
۴۳۹۸	۱۳۷۶۲	۱۸۱۶۰	دارای درآمد بدون کار
۲۱۹۱۶۰	۱۹۸۵	۲۲۱۱۲۵	خانه دار
۱۳۲۷۲	۱۳۴۴۵	۲۶۹۱۷	سایر
۳۶۹۱	۷۵۵۸	۱۱۲۴۹	اظهار نشده

ماخذ - مرکز آمار ایران: سرشماری عمومی نفوس و مسکن سال ۱۳۷۵

۲) جمعیت ۱۰ ساله و بیشتر بر حسب وضعیت فعالیت و به تفکیک گروه سنی: ۱۳۷۵

گروه سنی	جمع	جمعیت فعال از نظر اقتصادی			
		جمع	شاغل	بیکار	بیکار قبلاً
جمع	۷۲۸۸۰۳	۲۴۱۹۵۱	۲۲۵۶۲۶	۲۹۹۲	۱۲۳۳۳
۱۰-۱۴ ساله	۱۵۱۳۸۷	۳۵۱۰	۲۴۱۳	۳۸	۱۰۵۹
۱۵-۱۹ ساله	۱۱۶۲۴۴	۲۱۰۵۶	۱۶۳۷۳	۲۷۱	۴۴۱۲
۲۰-۲۴ ساله	۸۸۹۶۰	۳۵۲۹۶	۳۰۷۳۴	۵۷۸	۳۹۸۴
۲۵-۲۹ ساله	۷۴۶۱۶	۳۷۷۵۵	۳۵۹۶۴	۲۹۳	۱۲۹۸
۳۰-۳۴ ساله	۶۳۴۱۷	۳۴۰۷۸	۳۳۲۵۰	۴۰۶	۴۱۲
۳۵-۳۹ ساله	۵۴۳۳۴	۲۹۲۷۲	۲۸۶۸۱	۳۵۱	۲۴۰
۴۰-۴۴ ساله	۴۰۶۶۹	۲۱۳۵۲	۲۰۹۰۵	۳۰۲	۱۴۵
۴۵-۴۹ ساله	۳۰۲۳۲	۱۴۸۵۶	۱۴۵۷۷	۲۲۴	۱۰۵
۵۰-۵۴ ساله	۲۰۶۸۹	۹۴۱۶	۹۱۱۲	۲۳۹	۸۲
۵۵-۵۹ ساله	۲۲۲۷۰	۹۸۷۵	۹۲۸۴	۲۹۲	۹۳
۶۰-۶۴ ساله	۴۰۳۴۳	۱۳۵۰۹	۱۳۵۳۰	۵۸۷	۳۲۲
نامشخص	۵۸	۲۴	۲۴	.	.

۳) جمعیت ۱۰ ساله و بیشتر بر حسب وضعیت فعالیت و به تفکیک گروه سنی: ۱۳۷۵

گروه سنی	جمع	محصل	خانه دار	جمعیت غیر فعال از نظر اقتصادی		اطهار تشنه
				بدون کار	دارای درآمد سایر	
جمع	۲۷۵۶۰۳	۲۰۹۳۸۱	۲۲۱۱۳۵	۱۸۱۶۰	۲۶۹۱۷	۱۱۲۴۹
۱۰-۱۴ ساله	۱۴۵۶۳۷	۱۳۴۲۲۹	۶۹۸۴	۱۸۹	۴۲۳۵	۲۲۴۰
۱۵-۱۹ ساله	۹۱۰۵۲	۵۹۰۷۵	۲۲۹۸۴	۷۲۲	۸۲۶۹	۴۱۵۶
۲۰-۲۴ ساله	۵۰۹۴۷	۱۱۶۸۳	۳۳۵۱۹	۶۴۸	۵۰۹۷	۲۷۱۷
۲۵-۲۹ ساله	۳۶۰۸۴	۲۶۲۰	۳۱۵۳۰	۳۱۲	۱۶۲۲	۷۷۷
۳۰-۳۴ ساله	۲۸۹۸۵	۸۴۲	۲۷۱۲۹	۲۲۴	۶۹۰	۳۵۴
۳۵-۳۹ ساله	۲۴۷۹۴	۳۹۷	۲۳۵۳۱	۳۸۵	۴۸۱	۲۶۸
۴۰-۴۴ ساله	۱۹۱۴۴	۱۹۲	۱۷۱۵۵	۶۳۲	۳۶۵	۱۷۳
۴۵-۴۹ ساله	۱۵۳۵۸	۸۹	۱۳۹۵۴	۹۳۰	۲۸۵	۱۱۸
۵۰-۵۴ ساله	۱۳۵۱۲	۷۰	۱۱۶۰۲	۱۴۷۴	۴۶۶	۸۰
۵۵-۵۹ ساله	۱۱۱۹۶	۲۳	۹۰۴۶	۱۶۹۵	۴۱۲	۷۷
۶۰-۶۴ ساله	۱۲۳۱۹	۲۲	۸۷۷۳	۲۷۵۵	۷۴۹	۷۶
نامشخص	۲۶۶۴۲	۹۰	۱۴۱۲۰	۸۰۹۰	۲۳۲۲	۲۱۲
نامشخص	۳۳	۹	۱۸	۲	۴	۱

فد - مرکز آمار ایران: سرشماری عمومی نفوس و مسکن سال ۱۳۷۵

شرح	جمعیت ۱۰ساله و بیشتر	جمعیت فعال از نظر اقتصادی			
		جمع	شاغل	بیکار قبلاً	بیکار قبلاً شاغل
کل استان	۷۲۸۸۰۳	۲۴۱۹۵۱	۲۲۵۶۲۶	۳۹۹۲	۱۲۲۳۳
مرد	۳۶۸۹۷۱	۲۲۱۷۱۷	۲۰۷۲۱۶	۲۸۷۳	۱۰۶۲۸
زن	۳۵۹۸۳۲	۲۰۲۲۳۴	۱۸۴۱۰	۱۱۹	۱۷۰۵
شهری	۴۲۱۲۳۵	۱۳۶۸۲۷	۱۲۷۶۱۸	۲۵۹۲	۶۶۱۵
مرد	۲۱۵۲۴۴	۱۲۳۵۶۳	۱۱۵۶۱۳	۲۵۲۱	۵۴۲۹
زن	۲۰۵۹۹۱	۱۳۲۶۶	۱۲۰۰۵	۷۳	۱۱۸۶
روستایی	۳۰۷۵۶۸	۱۰۵۱۲۴	۹۸۰۰۸	۱۳۹۸	۵۷۱۸
مرد	۱۵۳۷۲۷	۹۸۱۵۴	۹۱۶۰۳	۱۳۵۲	۵۱۹۹
زن	۱۵۳۸۴۱	۶۹۷۰	۶۴۰۵	۲۶	۵۱۹

ذ - مرکز آمار ایران: سرشماری عمومی نفوس و مسکن سال ۱۳۷۵

۲-۲۸) جمعیت فعال ۱۰ساله و بیشتر به تفکیک مناطق و جنس: ۱۳۷۵

شرح	جمع	محصل	خانه دار	جمعیت غیر فعال از نظر اقتصادی		اظہار نشده
				دارای درآمد بدون کار	سایر	
کل استان	۲۷۵۶۰۳	۲۰۹۳۸۱	۲۲۱۱۴۵	۱۸۱۶۰	۲۶۹۱۷	۱۱۲۴۹
مرد	۱۳۱۶۹۶	۱۱۱۵۰۴	۱۹۸۵	۱۳۷۶۲	۱۲۴۴۵	۷۵۵۸
زن	۱۴۳۹۰۷	۹۷۸۷۷	۲۱۹۱۶۰	۴۳۹۸	۱۴۴۷۲	۳۶۹۱
شهری	۲۷۸۰۰۳	۱۳۷۸۵۸	۱۱۷۲۷۸	۱۱۳۳۳	۱۱۴۲۴	۶۴۰۵
مرد	۸۷۵۲۹	۷۰۶۷۳	۱۰۶۷	۹۶۰۴	۶۱۸۵	۴۱۵۲
زن	۱۹۰۴۷۴	۶۷۱۸۵	۱۱۶۳۱۱	۱۷۳۹	۵۲۳۹	۲۲۵۳
روستایی	۱۹۷۶۰۰	۷۱۵۲۳	۱۰۳۷۶۷	۶۸۱۷	۱۵۴۹۳	۲۸۴۲
مرد	۵۲۱۶۷	۴۰۸۴۱	۹۱۸	۴۱۵۸	۶۲۶۰	۳۴۰۶
زن	۱۴۵۴۳۳	۳۰۶۹۲	۱۰۳۸۴۹	۲۶۵۹	۹۲۳۳	۱۳۲۸

ذ - مرکز آمار ایران: سرشماری عمومی نفوس و مسکن سال ۱۳۷۵

جمعیت فعال از نظر اقتصادی				جمعیت ۱۰ساله و بیشتر	شهرستان
بیکار قبلاً "غیرشاغل"	بیکار قبلاً "شاغل"	شاغل	جمع		
۱۲۳۳۲	۳۹۹۲	۲۲۵۶۲۶	۲۴۱۹۵۱	۷۲۸۸۰۳	کل استان
۷۶۷۳	۳۰۳۷	۱۵۵۵۷۵	۱۶۶۲۸۵	۴۹۹۱۳۶	قزوین
۲۷۰۷	۵۵۳	۳۶۷۱۰	۳۹۹۷۰	۱۱۷۸۴۲	تاکستان
۱۹۵۳	۴۰۲	۳۳۳۴۱	۳۵۶۹۶	۱۱۱۸۲۵	بوئین زهرا

اظهار نشده	جمعیت غیر فعال از نظر اقتصادی					شهرستان
	سایر	دارای درآمد بدون کار	خانه دار	محصل	جمع	
۱۱۲۴۹	۲۶۹۱۷	۱۸۱۶۰	۲۴۱۱۴۵	۲۰۹۳۸۱	۴۷۵۶۰۳	کل استان
۷۹۴۸	۱۷۷۹۵	۱۳۲۱۰	۱۴۲۹۹۴	۱۵۰۹۰۴	۳۲۴۹۰۳	قزوین
۱۴۷۶	۱۷۰۴	۲۵۹۹	۳۱۳۷۳	۳۲۷۲۰	۷۶۳۹۶	تاکستان
۱۸۲۵	۷۴۱۸	۲۳۵۱	۳۸۷۷۸	۲۵۷۵۷	۷۴۲۰۴	بوئین زهرا

ماخذ - مرکز آمار ایران: سرشماری عمومی نفوس و مسکن سال ۱۳۷۵

۵۰-۵۴	۴۵-۴۹	۴۰-۴۴	۳۵-۳۹	۳۰-۳۴	۲۵-۲۹	۲۰-۲۴	۱۵-۱۹	۱۰-۱۴	جمع	شهرستان
ساله	ساله	ساله	ساله	ساله	ساله	ساله	ساله	ساله		
۱۱۶۲۹	۱۴۵۲۷	۲۰۹۰۵	۲۸۶۸۱	۳۳۳۵۰	۳۵۹۶۴	۳۰۷۳۴	۱۶۳۷۳	۲۴۱۳	۲۲۵۶۲۶	کل استان
۷۶۶۳	۱۰۸۴۷	۱۶۰۸۶	۲۱۳۵۰	۲۴۶۲۸	۲۵۴۱۱	۲۰۲۵۱	۱۰۱۹۵	۱۱۶۵	۱۵۵۵۷۵	قزوین
۲۰۷۱	۱۹۲۲	۲۶۰۹	۳۹۲۰	۴۶۸۷	۵۷۲۸	۵۴۳۲	۳۰۱۷	۵۶۶	۳۶۷۱۰	تاکستان
۱۸۹۵	۱۷۵۸	۲۲۱۰	۳۴۱۱	۳۹۳۵	۴۸۲۵	۵۰۵۱	۳۱۶۱	۶۸۲	۳۳۳۴۱	بوئین زهرا

(۲-۳۰) جمعیت شاغل ۱۰ ساله و بیشتر بر حسب گروه سنی و به تفکیک شهرستان: ۱۳۷۵

نامشخص	۶۵-ساله و بیشتر	۶۴-۶۰ ساله	۵۹-۵۵ ساله	شهرستان
۲۴	۱۲۵۲۰	۹۴۸۴	۹۱۱۲	کل استان
۱۹	۶۶۲۹	۵۴۲۱	۵۹۱۰
۲	۲۰۵۳	۲۰۴۹	۱۶۵۲
۱	۲۸۲۸	۲۰۱۲	۱۵۵۰

- مرکز آمار ایران: سرشماری عمومی نفوس و مسکن سال ۱۳۷۵

(۲-۳۱) جمعیت بیکار ۱۰ ساله و بیشتر قبلاً "شاغل بر حسب مدت بیکاری به تفکیک شهرستان: ۱۳۷۵"

شهرستان	جمع	سه ماه و کمتر	۴-۶ ماه	۷-۱۲ ماه	۱۳-۲۴ ماه	۲۵-ساله و بیشتر	اظهار نشده
کل استان	۲۹۹۲	۷۲۰	۸۵۴	۷۹۴	۴۰۹	۱۲۱۴	۱
.....	۳۰۳۷	۵۴۸	۵۷۹	۶۰۲	۳۴۱	۹۷۷	۰
.....	۵۵۳	۱۰۶	۱۸۳	۱۱۰	۴۱	۱۱۲	۱
.....	۴۰۲	۷۶	۹۲	۸۲	۲۷	۱۲۵	۰

- مرکز آمار ایران: سرشماری عمومی نفوس و مسکن سال ۱۳۷۵

(۲-۳۲) جمعیت بیکار ۱۰ ساله و بیشتر بر حسب مدت بیکاری و به تفکیک شهرستان: ۱۳۷۵

شهرستان	جمع	سه ماه و کمتر	۴-۶ ماه	۷-۱۲ ماه	۱۳-۲۴ ماه	۲۵-ساله و بیشتر	اظهار نشده
کل استان	۱۶۳۲۵	۱۸۶۵	۳۷۳۰	۳۶۲۴	۲۱۷۵	۴۹۲۴	۳
.....	۱۰۷۱۰	۱۲۹۰	۲۲۴۰	۲۳۹۷	۱۲۸۲	۳۲۷۷	۲
.....	۳۲۴۰	۲۳۰	۸۵۵	۷۰۲	۴۰۰	۹۷۲	۱
.....	۲۲۵۵	۲۴۵	۶۱۵	۵۲۷	۲۹۱	۶۷۷	۰

- مرکز آمار ایران: سرشماری عمومی نفوس و مسکن سال ۱۳۷۵

شاغل	جمعیت ۱۰ ساله و بیشتر	شهرستان / بخش / دهستان
۹۳۵۷۱	۲۹۲۶۶۸	کل استان
۵۰-۹۵	۱۵۳۵۵۶	شهرستان قزوین
۱۳۱۴۹	۳۹۶۶۰	بخش آبیک
۴۸-۱	۱۶۱۶۴	دهستان بشاریات
۲۱۳۸	۷۷۳۹	دهستان زیاران
۲۱۳۶	۷۲۶۸	دهستان کوهپایه شرقی
۲۴۷۲	۸۲۸۹	دهستان کوهپایه غربی
۳۸۴۰	۱۲۲۵۵	بخش رودبار الموت
۱۳۳۹	۳۹۹۶	دهستان الموت بالا
۱۰-۱۰	۳۲۲۹	دهستان الموت پائین
۱۴۹۱	۵۰۳۰	دهستان معلم کلاهی
۵۵۷۷	۱۵۴۰۳	بخش رودبار شهرستان
۹۹۵	۱۷۳۳	دهستان دستجرد
۱۷-۸	۵۸۸۰	دهستان رودبار شهرستان
۲۸۷۴	۷۶۹۰	دهستان رودبار محمد زمانی
۵۱-۱	۱۳۷۷۷	بخش طارم سفلی
۱۰-۹۵	۲۷۹۲	دهستان چوقور
۲۳۵۰	۷۱۹۱	دهستان خندان
۹۷۲	۲۷۸۳	دهستان کوهگیر
۶۸۴	۲۰۱۱	دهستان نیارک
۷۹۳۸	۲۲۶۰۳	بخش مرکزی
۲۱۷۷	۷۵۰۰	دهستان اقبال شرقی
۵۷۶۱	۱۵۱۰۳	دهستان اقبال غربی
۳۷۳۱	۱۳۶۴۵	بخش کوهین
۲۰۵۱	۷۷۰۲	دهستان ایلات قاقازان شرقی
۱۶۸۰	۵۹۴۳	دهستان ایلات قاقازان غربی
۱۰۷۵۹	۳۵۳۱۳	بخش البرز
۵۶۱۱	۱۸۸۳۳	دهستان پیرو سفیان
۵۱۳۸	۱۶۲۸۰	دهستان شریف آباد
۱۸۱۶۲	۵۷۸۶۸	شهرستان تاکستان
۳۵۵۸	۱۱۴۱۵	بخش اسفرورین
۲۲۳۱	۶۳۶۹	دهستان اک
۱۳۲۷	۴۹۴۶	دهستان خرم آباد
۳۹۳۳	۱۲۷۳۳	بخش خرمدشت
۲۱۴۱	۷۱۲۴	دهستان افشاریه
۱۸۰۲	۵۶۲۰	دهستان رامند شمالی

شاغل	جمعیت ۱۰ ساله و بیشتر	شهرستان / بخش / دهستان
۲۲۹۴	۱۴۰۲۶	بخش ضیاءآباد
۲۲۰۹	۷۱۴۵	دهستان دودانگه سفلی
۲۰۸۵	۶۸۸۱	دهستان دودانگه علیا
۶۳۷۷	۱۹۶۸۲	بخش مرکزی
۲۹۴۷	۸۸۸۲	دهستان قاقازان شرقی
۲۰۶۵	۶۸۲۲	دهستان قاقازان غربی
۱۳۶۵	۳۹۶۷	دهستان نرجه
۲۵۳۱۴	۸۳۲۴۴	شهرستان بوئین زهرا
۴۶۰۱	۱۴۶۸۲	بخش آوج
۵۲۹	۱۹۶۲	دهستان خرقان غربی
۱۵۹۸	۵۵۶۷	دهستان نهیدآباد
۲۴۷۴	۷۱۵۳	دهستان حصارولیمصر
۴۶۹۱	۱۵۸۲۷	بخش آبگرم
۲۴۷۱	۸۳۴۴	دهستان آبگرم
۲۲۲۰	۷۲۸۲	دهستان خرقان شرقی
۱۹۶۴	۶۳۰۲	بخش نال
۸۱۷	۴۷۱۴	دهستان زین آباد
۱۱۴۷	۳۵۸۸	دهستان قلعه هاشم
۶۸۹۷	۲۲۳۱۰	بخش مرکزی
۳۷۲۵	۹۵۶۹	دهستان زهرای بالا
۱۶۹۱	۵۳۵۵	دهستان زهرای پائین
۲۴۸۱	۷۲۸۶	دهستان سگر آباد
۵۰۰۷	۱۶۱۵۸	بخش دشتابی
۱۸۷۵	۵۵۵۷	دهستان دشتابی شرقی
۳۱۳۲	۱۰۶۰۱	دهستان دشتابی غربی
۲۱۵۴	۷۱۶۵	بخش رامند
۸۶۵	۳۳۳۹	دهستان ابراهیم آباد
۱۲۸۹	۴۷۲۶	دهستان رامندجنوبی

(۲-۳۴) جمعیت شاغل ۱۰ ساله و بیشتر بر حسب وضعیت شغلی و به تفکیک جنس: ۱۳۷۵

شرح	کل	بخش خصوصی				مزد و حقوق بگیران
		کارفرمایان	کارکنان مستقل	مزد و حقوق بگیران	کارکنان فاسنی بدون مزد	
کل استان	۲۲۵۶۲۶	۱۲۰۴۸۴	۶۰۰۵	۸۴۴۵۱	۲۰۸۷۲	۷۵۲۸۶
مرد	۲۰۷۲۱۶	۱۳۳۱۳۶	۵۸۰۳	۸۱۰۰۲	۲۹۲۶۸	۶۵۳۶۵
زن	۱۸۴۱۰	۷۳۴۸	۲۰۲	۳۴۴۹	۱۶۰۴	۹۹۲۱
مناطق شهری	۱۲۷۶۱۸	۶۵۸۵۵	۲۴۸۴	۲۴۱۵۷	۲۶۳۱۲	۵۶۰۷۵
مرد	۱۱۵۶۱۳	۶۳۵۴۶	۲۳۷۲	۲۳۱۶۲	۲۵۲۲۳	۴۷۰۹۹
زن	۱۲۰۰۵	۲۳۰۹	۱۱۰	۹۹۵	۱۱۶۹	۸۹۷۶
مناطق روستایی	۹۸۰۰۸	۷۴۶۲۹	۱۵۲۱	۵۰۲۹۴	۱۴۴۸۰	۱۹۲۱۱
مرد	۹۱۶۰۳	۶۹۵۹۰	۱۴۲۹	۲۷۸۴۰	۱۲۰۲۵	۱۸۲۶۶
زن	۶۴۰۵	۵۰۳۹	۹۲	۲۲۵۴	۲۳۵	۹۴۵

دنباله (۲-۳۴) جمعیت شاغل ۱۰ ساله و بیشتر بر حسب وضعیت شغلی و به تفکیک جنس: ۱۳۷۵

شرح	مزد و حقوق بگیران	اظهار تعداد
کل استان	۹۲۲	۸۹۲۴
مرد	۸۲۱	۷۸۹۴
زن	۱۱۱	۱۰۳۰
مناطق شهری	۲۹۷	۵۱۹۱
مرد	۲۵۰	۴۵۱۸
زن	۴۷	۶۷۳
مناطق روستایی	۲۳۵	۳۷۳۳
مرد	۲۷۱	۳۳۷۶
زن	۶۴	۳۵۷

ماخذ - مرکز آمار ایران: سرشماری عمومی نفوس و مسکن سال ۱۳۷۵

(۲-۳۵) جمعیت شاغل ۱۰ ساله و بیشتر بر حسب وضعیت شغلی و به تفکیک گروه سنی: ۱۳۷۵

مزد و حقوق بگیران بخش عمومی	بخش خصوصی					کل	گروه سنی
	کارکنان فابلی بدون مزد	مزد و حقوق بگیران	کارکنان مستقل	کارفرمایان	جمع		
۷۵۲۸۶	۹۱۵۶	۴۰۸۷۲	۸۴۲۵۱	۶۰۰۵	۱۲۰۲۸۲	۲۲۵۶۲۶	جمع
۵۹	۹۸۹	۷۲۲	۲۱۷	۱۰	۲۱۳۸	۲۴۱۳	۱۰-۱۴
۲۶۲۷	۲۶۵۷	۲۷۲۰	۳۰۶۱	۶۸	۱۱۵۰۶	۱۶۳۷۳	۱۵-۱۹
۱۰۵۳۱	۲۳۵۹	۷۵۷۶	۸۰۹۱	۲۳۱	۱۸۳۵۷	۳۰۷۲۴	۲۰-۲۴
۱۳۷۷۷	۶۸۶	۸۷۵۹	۱۰۵۰۰	۷۶۷	۲۰۷۱۲	۳۵۹۶۴	۲۵-۲۹
۱۴۱۵۴	۲۶۲	۶۱۲۹	۱۰۶۶۸	۹۵۲	۱۸۰۱۲	۳۳۲۵۰	۳۰-۳۴
۱۲۲۲۰	۲۲۹	۴۵۸۱	۹۶۱۸	۹۳۰	۱۵۳۵۸	۲۸۶۸۱	۳۵-۳۹
۹۱۱۸	۱۹۳	۲۸۵۸	۷۱۹۰	۷۳۱	۱۰۹۷۲	۲۰۹۰۵	۴۰-۴۴
۵۳۲۶	۲۰۹	۱۸۰۰	۶۰۲۸	۵۸۵	۸۶۲۲	۱۲۵۲۷	۴۵-۴۹
۳۱۲۹	۱۷۰	۱۳۰۸	۶۱۱۰	۴۵۹	۸۰۴۷	۱۱۶۲۹	۵۰-۵۴
۱۸۳۸	۱۳۳	۹۵۳	۵۵۱۹	۳۴۴	۶۹۴۹	۹۱۱۲	۵۵-۵۹
۹۲۳	۱۳۱	۷۶۹	۶۹۶۷	۳۷۴	۸۲۴۱	۹۴۸۴	۶۰-۶۴
۵۵۵	۱۳۷	۶۹۵	۱۰۲۷۶	۲۵۴	۱۱۵۶۲	۱۲۵۳۰	۶۵ ساله و بیشتر
۹	.	۲	۶	.	۸	۲۴	نامشخص

دنباله (۲-۳۵) جمعیت شاغل ۱۰ ساله و بیشتر بر حسب وضعیت شغلی و به تفکیک گروه سنی: ۱۳۷۵

اظهار نشده	مزد و حقوق بگیران بخش تعاونی	شرح
۸۹۲۴	۹۳۲	جمع
۲۰۵	۱۱	۱۰-۱۴
۱۱۸۲	۴۸	۱۵-۱۹
۱۷۴۳	۱۰۳	۲۰-۲۴
۱۴۲۴	۱۵۱	۲۵-۲۹
۹۳۰	۱۵۴	۳۰-۳۴
۹۳۷	۱۶۶	۳۵-۳۹
۷۱۲	۱۰۳	۴۰-۴۴
۴۹۹	۷۰	۴۵-۴۹
۳۹۷	۵۶	۵۰-۵۴
۲۹۷	۲۸	۵۵-۵۹
۲۹۵	۲۵	۶۰-۶۴
۳۹۶	۱۷	۶۵ ساله و بیشتر
۷	.	نامشخص

ماخذ - مرکز آمار ایران: سرشماری عمومی نفوس و مسکن سال ۱۳۷۵

۲-۳۶) جمعیت شاغل ۱۰ ساله و بیشتر بر حسب وضعیت شغلی و به تفکیک شهرستان: ۱۳۷۵

بخش خصوصی					جمع	شهرستان
کارکنان فامیلی بدون مزد	مرد و حقوق بگیران	کارکنان مستقل	کارفرمایان	جمع		
۹۱۵۶	۲۰۸۷۲	۸۲۲۵۱	۶۰۰۵	۱۴۰۴۸۴	۲۲۵۶۲۶	کل استان
۳۹۰۲	۲۹۲۷۰	۲۶۱۳۲	۲۵۹۲	۸۳۸۹۸	۱۵۵۵۷۵	قزوین
۲۶۶۱	۵۷۲۰	۱۹۸۸۱	۵۷۱	۲۸۸۳۳	۳۶۷۱۰	تاکستان
۲۵۹۳	۵۸۸۲	۱۸۲۳۸	۸۲۰	۲۷۷۵۲	۳۳۳۴۱	بوئین زهرا

دنباله (۲-۳۶) جمعیت شاغل ۱۰ ساله و بیشتر بر حسب وضعیت شغلی و به تفکیک شهرستان: ۱۳۷۵

اظهاری نشد	شهرستان		
	مزد و حقوق بگیران بخش تعاونی	مزد و حقوق بگیران بخش عمومی	
۸۹۲۴	۹۳۲	۷۵۲۸۶	کل استان
۶۵۱۴	۷۱۷	۶۲۲۲۶	قزوین
۸۹۱	۱۰۶	۶۸۸۰	تاکستان
۱۵۱۹	۱۰۹	۳۹۶۰	بوئین زهرا

ماخذ - مرکز آمار ایران: سرشماری عمومی نفوس و مسکن سال ۱۳۷۵

(۲۰-۲۷) جمعیت شاغل ۱۰ ساله و بیشتر بر حسب جنس و به تفکیک گروههای عمده فعالیت استان: ۱۳۷۵

مناطق شهری			کل استان			گروههای عمده فعالیت
زن	مرد	مردوزن	زن	مرد	مردوزن	
۱۲۰۰۵	۱۱۵۶۱۳	۱۲۷۶۱۸	۱۸۴۱۰	۲۰۷۲۱۶	۲۲۵۶۲۶	جمع
۱۳۵	۹۱۲۱	۹۲۵۶	۳۷۳۲	۵۸۳۴۵	۶۲۰۷۷	کشاورزی، شکار، جنگلداری
۱	۴	۵	۲	۶	۸	ماهیگیری
۶	۴۱۱	۴۱۷	۸	۵۸۰	۵۸۸	استخراج معادن
۱۵۵۹	۳۹۳۷۲	۴۰۹۳۱	۲۷۳۲	۵۱۷۶۶	۵۴۵۰۰	صنعت (ساخت)
۴۲	۱۸۰۲	۱۸۴۴	۴۵	۳۳۹۰	۳۴۳۵	آب و برق و گاز
۹۱	۱۰۲۲۱	۱۰۳۱۲	۱۵۵	۱۸۲۳۹	۱۸۳۹۴	ساختمان
۲۷۰	۱۸۲۷۴	۱۸۵۴۴	۳۵۷	۲۲۹۹۹	۲۳۳۵۶	عمده فروشی و خرده فروشی
۲۰	۹۵۶	۹۷۶	۲۵	۱۳۰۷	۱۳۳۲	رستوران و هتلداری
۱۱۸	۹۱۱۱	۹۲۲۹	۱۶۶	۱۳۵۴۹	۱۳۷۱۵	حمل و نقل و انبارداری و ارتباطات
۱۱۲	۱۵۲۳	۱۶۳۶	۱۱۳	۱۶۶۸	۱۷۸۱	واسطه گریهای مالی
۷۸	۱۱۹۸	۱۲۷۶	۸۵	۱۴۳۶	۱۵۲۱	مستغلات، اجاره
۷۸۷	۱۱۷۹۳	۱۲۵۸۰	۸۹۲	۱۸۰۲۰	۱۸۹۱۲	اداره امور عمومی و دفاع
۶۸۹۲	۵۶۱۳	۱۲۵۰۴	۷۴۱۵	۷۷۴۳	۱۵۱۵۸	آموزش
۱۱۴۷	۱۴۸۰	۲۶۲۷	۱۳۶۰	۱۸۹۳	۳۲۵۳	بهداشت و مددکاری اجتماعی
۳۴۴	۱۷۹۰	۲۱۵۴	۴۲۷	۲۳۱۳	۲۷۴۰	سایر فعالیتهای خدمات عمومی
۱۱	۵۸۱	۶۰۰	۲۳۱	۱۳۴۱	۱۵۷۲	خانوارهای معمولی دارای مستخدم
-	-	-	-	-	-	سازمانها و هیئتهای برون مرزی
۱۳	۱۴۰	۱۵۳	۱۴	۱۶۱	۱۷۵	دفاتر و ادارات مرکزی
۲۵۱	۲۲۲۳	۲۵۷۴	۶۴۹	۳۴۶۰	۴۱۰۹	فعالتهای نامشخص و اظهار نشده

مناطق روستایی			گروههای عمده، فعالیت
زن	مرد	مردوزن	
۶۴۰۵	۹۱۶۰۳	۹۸۰۰۸	جمع
۳۵۹۷	۲۹۲۲۴	۳۲۸۲۱	کشاورزی، شکار، جنگلداری
۱	۲	۳	ماهگیری
۲	۱۶۹	۱۷۱	استخراج معادن
۱۱۷۵	۱۲۳۹۴	۱۳۵۶۹	صنعت(ساخت)
۳	۵۸۸	۵۹۱	آب و برق و گاز
۶۴	۸۰۱۸	۸۰۸۲	ساختمان
۸۷	۲۷۲۵	۲۸۱۲	عمده فروشی و خرده فروشی
۵	۳۵۱	۳۵۶	رستوران و هتلداری
۲۸	۲۲۳۸	۲۲۸۶	حمل و نقل و باربری و ارتباطات
۱	۱۲۴	۱۲۵	واسطه گریهای مالی
۷	۲۳۸	۲۴۵	مستلقات، اجاره
۱۰۵	۶۲۲۷	۶۳۳۲	اداره امور عمومی و دفاع
۵۲۴	۲۱۳۱	۲۶۵۴	آموزش
۲۱۳	۲۱۳	۴۲۶	پیداکن و مددکاری اجتماعی
۶۳	۵۲۴	۵۸۶	سایر فعالیتهای خدمات عمومی
۲۱۲	۷۶۰	۹۷۲	خانوارهای معمولی دارای مستخدم
-	-	-	سازمانها و هیئتهای برون مرزی
۱	۲۱	۲۲	دفاع و ادارات مرکزی
۲۱۸	۱۲۳۷	۱۵۵۵	فعالیتهای نامشخص و اظهار نشده

ماخذ - مرکز آمار ایران: سرشماری عمومی حوس و مسکن سال ۱۳۷۵

(۲-۳۸) جمعیت شاغل ۱۰ ساله و بیشتر بر حسب وضعیت شغلی و به تفکیک گروههای عمده فعالیت: ۱۳۷۵

مزد و حقوق بگیران بخش عمومی	بخش خصوصی				کل	گروههای عمده فعالیت	
	کارکنان فامیلی بدون مزد	مزد و حقوق بگیران	کارکنان مستقل	کارفرمایان			
۷۵۲۸۶	۹۱۵۶	۴۰۸۷۲	۸۴۴۵۱	۶۰۰۵	۱۴۰۲۸۴	۲۲۵۶۲۶	جمع
۲۴۴۹	۷۶۷۰	۴۰۵۰	۲۴۳۲۷	۱۱۸۷	۵۷۲۳۴	۶۲۰۷۷	کشاورزی، شکار، جنگلداری
۲	.	۳	۲	.	۵	۸	ماهگیری
۴۲۵	۲	۸۴	۴۳	۱۰	۱۳۹	۵۸۸	استخراج معادن
۲۷۳۸۷	۲۶۲	۱۷۳۵۷	۵۵۹۳	۱۳۴۸	۲۴۶۶۱	۵۴۵۰۰	صنعت (ساخت)
۲۰۷۳	.	۱۷۸	۷۰	۳۲	۲۸۰	۴۴۳۵	آب و برق و گاز
۶۲۴	۱۳۵	۸۶۸۳	۶۹۸۱	۱۱۳۸	۱۶۹۳۷	۱۸۳۹۴	ساختمان
۱۵۱۷	۳۸۲	۵۰۵۰	۱۳۹۲۹	۱۳۵۵	۲۰۷۱۶	۲۳۳۵۶	عمده فروشی و خرده فروشی
۴۵	۲۱	۵۴۲	۵۰۱	۱۶۸	۱۲۳۲	۱۳۳۲	رستوران و هتلداری
۱۹۱۱	۱۱۳	۲۱۳۲	۸۶۶۱	۲۹۸	۱۱۲۰۴	۱۳۷۱۵	حمل و نقل و انبارداری و ارتباطات
۱۶۴۸	.	۲۸	۱۸	۱۶	۶۲	۱۷۸۱	واسطه گریهای مالی
۳۳۲	۷	۳۷۶	۶۲۷	۱۰۶	۱۱۱۶	۱۵۲۱	مستغلات، اجاره
۱۸۲۱۴	۱۸۹۱۲	اداره امور عمومی و دفاع
۱۳۹۲۲	۳	۳۳۶	۱۹۵	۵۵	۵۸۹	۱۵۱۵۸	آموزش
۲۶۲۰	۱	۲۲۶	۲۱۸	۳۲	۴۷۷	۳۲۵۳	بهداشت و مددکاری اجتماعی
۵۲۳	۱۶	۶۲۸	۱۲۹۲	۹۶	۲۰۳۲	۲۷۴۰	سایر فعالیتهای خدمات عمومی
.	۲۵۵	۱۹۵	۱۰۵۳	۲۶	۱۵۲۹	۱۵۷۲	خانوارهای معمولی دارای مستخدم
.	سازمانها و هیئتهای برون مرزی
۱۵۳	.	۵	۳	۱	۹	۱۷۵	دفاتر و ادارات مرکزی
۱۴۴۱	۱۸۸	۹۹۹	۹۳۸	۱۳۷	۲۲۶۲	۴۱۰۹	فعالیهای نامشخص و اظهار نشده

دنباله (۲-۳۸) جمعیت شاغل ۱۰ ساله و بیشتر بر حسب وضعیت شغلی و به تفکیک گروههای عمده فعالیت: ۱۳۷۵

اظهار نشده	برد و حقوق بگیران بخش تعاونی	شرح
۸۹۲۴	۹۳۲	جمع
۲۲۶۷	۱۲۷	کشاورزی، شکار، جنگلداری
۱	۱	ماهیگیری
۱۸	۶	استخراج معادن
۲۱۸۴	۲۶۸	صنعت (ساخت)
۷۱	۱۱	آب و برق و گاز
۸۰۷	۲۶	ساختمان
۹۹۸	۱۲۵	عمده فروشی و خرده فروشی
۵۴	۱	رستوران و هتلداری
۴۴۶	۱۳۲	حمل و نقل و انبارداری و ارتباطات
۶۳	۸	واسطه گریهای مالی
۵۷	۱۶	مستغلات باجاره
۶۴۶	۵۲	اداره امور عمومی و دفاع
۵۸۲	۶۵	آموزش
۱۴۳	۱۳	بهداشت و مددکاری اجتماعی
۱۶۶	۱۹	سایر فعالیتهای خدمات عمومی
۴۳	.	خانوارهای معمولی دارای مستخدم
.	.	سازمانها و هیئتهای برون مرزی
۱۲	۱	دفاتر و ادارات مرکزی
۲۲۶	۶۰	فعالیتهای نامشخص و اظهار نشده

ماخذ - مرکز آمار ایران: سرشماری عمومی نفوس و مسکن سال ۱۳۷۵

جدول ۲-۳۹) جمعیت شاغل ۱۰ ساله و بیشتر برحسب گروههای عمده فعالیت و به تفکیک شهرستان: ۱۳۷۵

شهرستان	جمع	کشاورزی، شکار و جنگلداری	ماهگیری	استخراج معدن	صنعت ساخت	آب: برقی و گاز	ساختمان	عمده فروشی، خرده فروشی و ...
کل استان	۲۲۵۶۲۶	۶۲-۷۷	۸	۵۸۸	۵۴۵-۰۰	۲۴۳۵	۱۸۳۹۴	۲۳۳۵۶
قزوین	۱۵۵۵۷۵	۲۷۱۶۵	۷	۴۰۹	۴۵۴۸۴	۲۰۰۳	۱۲۳۳۲	۱۸۰۶۶
تاکستان	۳۶۷۱۰	۱۷۴۷۰	۰	۱۲۹	۴۵۷۴	۲۱۵	۳۰۶۸	۲۹۱۳
بوئین زهرا	۳۳۳۴۱	۱۷۴۴۲	۱	۵۰	۴۴۴۲	۲۱۷	۲۹۹۴	۲۳۷۶

جدول ۲-۳۹) دنباله جمعیت شاغل ۱۰ ساله و بیشتر برحسب گروههای عمده فعالیت و به تفکیک شهرستان: ۱۳۷۵

شهرستان	رستوران و هتلداری	حمل و نقل و انبارداری و ارتباطات	واسطه گریهای مالی	مستغلات: اجاره و ...	اداره امور عمومی و دفاع	آموزش	بهداشت و مددکاری اجتماعی
کل استان	۱۳۳۲	۱۳۷۱۵	۱۷۸۱	۱۵۲۱	۱۸۹۱۲	۱۵۱۵۸	۳۳۵۳
قزوین	۱۰۳۶	۹۸۵۶	۱۴۵۴	۱۳۰۵	۱۶۲۹۰	۱۱۱۳۷	۲۶۹۲
تاکستان	۱۸۶	۲۱۳۹	۱۹۲	۱۱۵	۱۷۱۹	۲۴۸۹	۳۲۶
بوئین زهرا	۱۱۰	۱۷۲۰	۱۳۵	۱۰۱	۹۰۳	۱۵۳۲	۲۳۵

جدول ۲-۳۹) دنباله جمعیت شاغل ۱۰ ساله و بیشتر برحسب گروههای عمده فعالیت و به تفکیک شهرستان: ۱۳۷۵

شهرستان	سایر فعالیتهای خدمات عمومی و ...	خانواده های معمولی دارای مستخدم	دفاتر و ادارات مرکزی	فعالیتهای نامشخص اظهار نشده	سازمانها و هیئت های برون مرزی
کل استان	۲۷۴۰	۱۵۷۲	۱۷۵	۴۱۰۹	۰
قزوین	۲۰۳۹	۱۲۳۹	۱۳۹	۲۹۲۲	۰
تاکستان	۴۴۶	۹۲	۲۵	۶۱۱	۰
بوئین زهرا	۲۵۵	۲۴۱	۱۱	۵۷۶	۰

ماخذ - مرکز آمار ایران: سرشماری عمومی نفوس و مسکن سال ۱۳۷۵

۱-۴۰) جمعیت شاغل ۱۰ساله و بیشتر برحسب گروه سنی و به تفکیک گروههای عمده فعالیت: ۱۳۷۵

۳۰-۳۹ ساله	۲۰-۲۹ ساله	۱۵-۱۹ ساله	۱۰-۱۴ ساله	جمع	گروههای عمده فعالیت
۶۱۹۳۱	۶۶۶۹۸	۱۶۳۷۳	۲۴۱۳	۲۲۵۶۲۶	جمع
۱۰۷۴۶	۱۲۷۶۶	۵۲۳۹	۱۲۲۵	۶۲۰۷۷	کشاورزی، شکار، جنگلداری
۲	۲	.	.	۸	ماهیگیری
۱۷۷	۱۱۱	۷	۳	۵۸۸	استخراج معادن
۱۸۹۲۵	۱۸۰۸۲	۲۷۵۲	۵۱۸	۵۲۵۰۰	صنعت (ساخت)
۹۰۷	۶۸۰	۲۳	۳	۲۲۳۵	آب و برق و گاز
۵۲۵۰	۶۵۲۹	۱۶۹۷	۱۲۷	۱۸۳۹۴	ساختمان
۶۳۲۹	۶۸۰۱	۲۰۸۷	۳۰۷	۲۳۳۵۶	عمده فروشی و خرده فروشی
۳۱۲	۲۲۰	۱۱۶	۱۵	۱۲۳۲	رستوران و هتلداری
۲۸۲۶	۳۳۵۰	۲۴۸	۲۸	۱۳۷۱۵	حمل و نقل و انبارداری و ارتباطات
۷۱۱	۶۲۹	۳	۲	۱۷۸۱	واسطه گریهای مالی
۶۶۳	۲۲۶	۶۶	۶	۱۵۲۱	مستغلات، باجاره
۳۳۳۹	۷۹۱۲	۳۱۱۷	۱۲	۱۸۹۱۲	اداره امور عمومی و دفاع
۵۷۷۹	۵۴۳۵	۱۱۷	۹	۱۵۱۵۸	آموزش
۱۰۹۸	۱۲۹۲	۸۰	۲	۳۲۵۳	بهداشت و مددکاری اجتماعی
۶۹۱	۸۹۰	۱۸۶	۲۹	۲۷۲۰	سایر فعالیتهای خدمات عمومی
۲۳۳	۲۳۳	۱۱۶	۲۲	۱۵۷۲	خانوارهای معمولی دارای مستخدم
.	سازمانها و هیئتهای بیرون مرزی
۹۹	۲۹	۳	.	۱۷۵	دفاتر و ادارات مرکزی
۱۰۵۳	۱۲۰۹	۳۱۲	۱۰۱	۲۹۰۹	فعالیتهای نامشخص و اظهار نشده

دنباله (۲-۴۰) جمعیت شاغل ۱۰ساله و بیشتر برحسب گروه سنی و به تفکیک گروههای عمده فعالیت: ۱۳۷۵

نامشاخص	۶۵-ساله و بیشتر	۶۲-۶۰ ساله	۵۹-۵۰ ساله	۴۹-۴۰ ساله	گروههای عمده فعالیت
۲۴	۱۷۵۲۰	۹۴۸۲	۲۰۷۴۱	۲۵۴۳۲	جمع
۴	۹۱۳۳	۵۹۴۳	۹۰۴۴	۷۷۹۹	کشاورزی، شکار، جنگلداری
۰	۱	-	-	-	ماهیگیری
۰	۱۵	۱۲	۶۸	۱۹۵	استخراج معادن
۵	۲۷۰	۷۷۰	۲۷۶۰	۹۲۱۶	صنعت (ساخت)
۰	۱۸	۲۳	۲۵۷	۵۰۴	آب و برق و گاز
۲	۲۵۹	۵۱۶	۱۳۳۲	۲۵۸۲	ساختن
۱	۱۳۰۵	۱۰۵۴	۲۱۰۲	۳۳۷۰	عمده فروشی و خرده فروشی
۰	۶۹	۶۲	۱۵۰	۱۸۸	رستوران و هتلداری
۰	۱۹۹	۲۱۵	۱۴۵۴	۳۲۹۵	حمل و نقل و انبارداری و ارتباطات
۰	۴	۱۱	۸۴	۳۳۷	واسطه گریهای مالی
۰	۶۷	۲۴	۱۳۸	۳۱۱	مستغلات، اجاره
۱۰	۸۴	۱۶۶	۸۰۴	۲۴۷۸	اداره امور عمومی و دفاع
۰	۴۳	۵۶	۵۱۲	۳۳۰۷	آموزش
۰	۳۳	۲۸	۱۶۸	۵۴۸	بهداشت و مددکاری اجتماعی
۰	۱۶۷	۱۲۵	۲۶۰	۳۹۲	سایر فعالیتهای خدمات عمومی
۰	۲۹۵	۱۵۷	۲۵۶	۲۵۸	خانوارهای معمولی دارای مستخدم
۰	-	-	-	-	سازمانها و هیئتهای برون مرزی
۰	۱	۱	۱۰	۱۲	دفاتر و ادارات مرکزی
۲	۲۶۷	۱۸۱	۳۴۲	۶۴۰	فعالتهای نامشخص و اظهار نشده

ماخذ - مرکز آمار ایران: سرشماری عمومی نفوس و مسکن سال ۱۳۷۵

(۲-۴۱) جمعیت شاغل ۱۰ساله و بیشتر برحسب گروههای عمده شغلی و به تفکیک شهرستان: ۱۳۷۵

شهرستان	جمع	قانونگذاران، مقامات عائیرتبه و مدیران	متخصصان	تکنسین و دستیاران	کارمندان امور اداری و دفتری	کارکنان خدماتی فروشندگان فروشگاهها و بازارها
کل استان	۲۲۵۶۲۶	۴۰۱۹	۱۶۵۹۶	۶۵۳۹	۹۳۰۵	۱۹۳۹۲
قزوین	۱۵۵۵۷۵	۳۳۴۹	۱۲۸۴۱	۵۵۶۷	۷۷۵۶	۱۵۳۴۲
تاکستان	۳۶۷۱۰	۴۷۲	۲۳۳۶	۷۰۵	۹۷۴	۲۲۲۳
بوئین زهرا	۳۳۳۴۱	۱۹۶	۱۴۱۹	۲۶۷	۵۷۵	۱۸۰۷

دنباله (۲-۲۱) جمعیت شاغل ۱۰ ساله و بیشتر بر حسب گروههای عمده شغلی و به تفکیک شهرستان: ۱۳۷۵

شهرستان	کارگران ماهر، کشاورزی و جنگلداری و ماهیگیری	صنعتگران و کارکنان	مصدیان (ایرانورهای) سابقین الات: دستگاهها موزنکاران برانندگان	کارگران ساده	سایر و اظهار نشده
کل استان	۵۸۲۰۱	۲۲۲۸۳	۲۵۷۶۵	۲۵۵۳۸	۱۷۷۸۸
قزوین	۲۵۳۱۱	۳۳۱۱۸	۱۹۵۷۶	۱۷۲۶۶	۱۵۴۲۹
ناکستان	۱۶۵۸۳	۴۶۳۵	۳۲۸۶	۲۳۱۲	۱۱۸۲
بوئین زهرا	۱۶۳۰۷	۲۷۳۰	۲۹۰۳	۳۹۶۰	۱۱۷۷

ماخذ - مرکز امار ایران: سرشماری عمومی نفوس و مسکن سال ۱۳۷۵

(۲-۲۲) تعداد کارکنان دستگاههای تابع نظام بودجه استانی: ۱۳۷۹

دستگاه	نوع کار			وضعیت تحصیلی	
	جمع	اصلی	پنشنیاری	لیانس و بالاتر	سایر
جمع	۱۹۶۶۲	۱۶۲۱۶	۳۴۴۶	۵۲۷۸	۱۴۱۸۴
سازمان تبلیغات اسلامی	۳۰	۱۲	۱۸	۲۰	۱۰
اداره کل اوقاف و امور خیریه	۱۲	۹	۵	۶	۸
اداره کل ثبت احوال	۷۹	۴۸	۳۱	۱۲	۶۷
اداره کل بازرگانی	۳۱	۲۶	۵	۳	۲۸
اداره کل ارشاد	۲۲	۲۲	۲۰	۹	۳۳
میراث فرهنگی	۳۰	۲۳	۷	۸	۲۲
بهره‌مندی	۲۲۶	۱۹۰	۴۶	۲۲	۱۹۴
انتقال خون	۲۵	۱۸	۷	۹	۱۶
اداره کل استاندارد	۲۳	۲۰	۳	۱۹	۴
اداره کل صنایع	۲۰	۱۷	۳	۱۲	۶
اداره کل زندانها و اقدامات تأمینی	۲۱	۲۶	۱۵	۱۱	۳۰
سازمان مسکن و شهرسازی	۳۴	۲۸	۶	۱۵	۱۹
اداره کل راه و ترابری	۱۱۵	۵۰	۶۵	۱۷	۹۸
اداره کل تربیت بدنی	۲۸	۱۶	۳۲	۷	۲۱
اداره کل ثبت اسناد و املاک	۸۹	۲۱	۲۸	۳۳	۵۶
اداره کل معادن و فلزات	۱۹	۱۲	۵	۱۵	۴
اداره کل نوسازی مدارس	۳۲	۲۳	۹	۱۶	۱۶
سازمان جهاد سازندگی	۵۵۱	۳۸۸	۱۶۳	۶۵	۴۸۶
اداره کل حفاظت محیط زیست	۵۳	۳۹	۱۲	۱۳	۴۰
اداره کل کار و امور اجتماعی	۶۲	۴۸	۱۴	۲۲	۲۰
اداره کل هواشناسی	۱۹	۱۸	۱	۱۲	۷
اداره کل تعاون	۱۹	۱۲	۵	۱۲	۷
اداره کل دامپزشکی	۸۱	۶۰	۲۱	۲۸	۵۳
استانداری	۲۲۵	۱۵۸	۶۷	۱۰۴	۱۲۱
اداره کل امور اقتصادی و دارایی	۲۶۱	۲۰۴	۵۷	۱۰۸	۱۵۳
اداره کل آموزش و پرورش	۱۶۹۰۳	۱۲۴۵۳	۲۵۵۰	۲۶۷۶	۱۲۲۲۷
اداره کل منابع طبیعی	۵۲	۳۵	۱۷	۲۰	۳۲
سازمان کشاورزی	۳۵۶	۲۰۴	۱۵۲	۹۳	۲۶۳
سازمان آب و فاضلاب روستایی	۶۰	۲۵	۳۵	۱۱	۴۹
بنیاد شهید	۷۸	۶۵	۱۳	۱۶	۶۲
سازمان مدیریت و برنامه ریزی	۳۳	۲۲	۱۲	۲۲	۱۲

ماخذ: سازمان مدیریت و برنامه ریزی استان قزوین

(۲-۴۳) آمار جویندگان کار مراجعه شده به ادارات کار و امور اجتماعی به تفکیک شهرستان: ۱۳۷۹

فرصتهای شغلی	جویندگان کار			شهرستان
	زن	مرد	مردوزن	
-	۲۸۸۸	۱۲۲۰۴	۱۶۰۹۲	کل استان
-	-	-	-	قزوین
-	-	-	-	تاکستان
-	-	-	-	بوئین زهرا

دنباله (۲-۴۳) آمار جویندگان کار مراجعه شده به ادارات کار و امور اجتماعی به تفکیک شهرستان: ۱۳۷۹

بکارگمارده شده						شهرستان
بخش			تعداد			
تعارفی	خصوصی	دولتی	زن	مرد	مردوزن	
-	-	-	-	-	۱۹۰۱	کل استان
-	-	-	-	-	-	قزوین
-	-	-	-	-	-	تاکستان
-	-	-	-	-	-	بوئین زهرا

ماخذ - اداره کل کار و امور اجتماعی استان قزوین

واحد: نفر

(۲-۴۴) متقاضیان شغل برحسب وضعیت سواد و به تفکیک شهرستان: ۱۳۷۹

فوق دیپلم	دیپلم فنی	دیپلم	دبیرستان	راهنمائی	ابتدائی	نهضت	بیسواد	جمع	شهرستان
۱۵۰	۱۸۴۰	۴۷۸۰	۲۵۸	۴۰۱۱	۳۳۷۰	۳۱۵	۱۳۱	۱۶۰۹۲	کل استان
-	-	-	-	-	-	-	-	-	قزوین
-	-	-	-	-	-	-	-	-	تاکستان
-	-	-	-	-	-	-	-	-	بوئین زهرا


ماخذ - اداره کل کار و امور اجتماعی استان قزوین

واحد: نفر

دوره (۲۰۲۱-۲۰۲۲) متقاضیان شغل بر حسب وضعیت سواد و به تفکیک شهرستان: ۱۳۷۹


شهرستان	فوق دیپلم فنی	لیسانس	لیسانس فنی	فوق لیانس	فوق لیانس فنی	دکتر	دکترای فنی
کل استان.....	۲۷۶	۶۶۱	۲۷۷	۱۹	۲	.	.
قزوین.....	-	-	-	-	-	.	.
ناگستان.....	-	-	-	-	-	.	.
بوئین زهرا.....	-	-	-	-	-	.	.

ماخذ- اداره کل کار و امور اجتماعی استان قزوین



◆ فصل سوم

آموزش و پرورش



تعاریف و مفاهیم:

با سواد:

کلیه کسانی که می توانند متن ساده ای را به فارسی یا هر زبان دیگر بخوانند و بنویسند با سواد تلقی میشوند. چون بر اساس قانون آموزش و پرورش کودکانی که در ابتدای مهرماه سال تحصیلی شش سال تمام را پشت سر گذاشته می توانند در پایه اول ابتدایی ثبت نام کنند لذا سوال مربوط به سواد در سرشماری عمومی نفوس و مسکن از جمعیت ۶ ساله و بالاتر پرسش می گردد و بر همین اساس کلیه کسانی که در پایه اول ابتدایی مشغول تحصیل هستند و با گواهینامه قبولی پایه مذکور را دریافت کرده اند با سواد شناخته می شوند.

تحصیل:

منظور از تحصیل، اشتغال به تحصیل طبق برنامه های رسمی آموزش ایران یا کشورهای خارجی است. بنسب این آموزش در دوره های آموزشی غیر رسمی (مانند آموزش زبان در آموزشگاههای خصوصی یا نزد معلم خصوصی) تحصیل به حساب نیامده است.

دوره ابتدایی:

دوره ابتدایی ۵ سال است و دانش آموز در آغاز تحصیل (اول مهرماه) باید ۶ سال تمام داشته باشد. به دانش آموز در صورت موفقیت در پایان دوره، گواهی پایانی تعلیمات دوره ابتدایی داده میشود و اجازه می یابد که در دوره راهنمایی ثبت نام کند.

دوره راهنمایی تحصیلی:

دوره راهنمایی تحصیلی ۳ سال است و دانش آموز در این دوره، علاوه بر علوم که پیش نیاز دوره متوسطه است، سایر دروس را هم آموزش می بیند. در پایان این دوره سه ساله، به دانش آموز، در صورت موفقیت، مدرک پایان آموزش دوره عمومی (راهنمایی تحصیلی) داده می شود. و پس از پایان این دوره کلیه دانش آموزان به دوره نظام جدید متوسطه و فقط در پایه اول هدایت میشوند.

دوره متوسطه عمومی نظام فعلی:

دوره متوسطه عمومی نظام فعلی ۴ سال است که سال اول آن عمومی و دارای ۳ رشته علوم انسانی و علوم تجربی و ریاضی می باشد و از سال دوم به بعد (علوم انسانی) به دو رشته (فرهنگ و ادب) و (اقتصاد اجتماعی) و رشته علوم تجربی و ریاضی نیز به دو رشته (ریاضی فیزیک) و (علوم تجربی) تقسیم می شود و از سال ۷۶-۱۳۷۵ ورودی ندارد. در صورت طی دوره و موفقیت در امتحانات، به دانش آموز گواهینامه پایان دوره مربوطه داده می شود.

دوره متوسطه عمومی نظام جدید :

این دوره از سال ۷۲-۱۳۷۱ ایجاد گردید و دانش آموز دوره متوسطه به تدریج بر اساس این نظام شروع به تحصیل نمودند. دوره متوسطه عمومی نظام جدید ۳ سال است که سال اول آن (ترم های اول و دوم) برای تمام رشته ها و گرایشهای عمومی بوده سال دوم و سوم شامل رشته های نظری (ریاضی فیزیک - علوم تجربی - ادبیات و علوم انسانی)، فنی و حرفه ای (فنی، حرفه ای، کشاورزی) و کاردانش می باشد. در پایان این دوره در صورت موفقیت در امتحانات، به دانش آموز گواهینامه پایان دوره مربوطه داده می شود.

دوره پیش دانشگاهی:

مدت این دوره یکسال می باشد و دانش آموزان پس از گذراندن دوره متوسطه می توانند در یکی از گرایشهای علوم ریاضی، علوم تجربی و علوم انسانی این دوره را به پایان رسانند.

کادر آموزشی:

کادر آموزشی شاغل در آموزش و پرورش شامل معلم، مدیر معلم، معلم ورزشی می باشد.

دوره مقدماتی نهضت سوادآموزی:

دوره مقدماتی، اولین دوره تحصیلی بزرگسالان است که در آن، سوادآموزان با شناخت کافی که نسبت به حروف الفبای فارسی و نیز نحوه کاربرد آنها در کلمات پیدا می کنند باید به راحتی از عهده خواندن و نوشتن متون ساده فارسی نظیر روزنامه ها و مجلات برآیند و همچنین ریاضیات را در سطحی که جوابگوی نیاز روزانه آنها باشد بدانند.

دوره تکمیلی نهضت سوادآموزی:

دوره تکمیلی، دومین دوره تحصیلی سازمان نهضت سوادآموزی است که در آن، سوادآموزان، خواندن و نوشتن کلمات و متون فارسی و همچنین خواندن قرآن مجید را می آموزند. در این دوره، انجام محاسبات ریاضی نیز تعلیم داده می شود.

دوره پایان نهضت سوادآموزی:

دوره پایانی، سومین دوره تحصیلی سازمان نهضت سوادآموزی محسوب می شود که سوادآموزان آن می توانند علاوه بر تثبیت آموخته های خود، پس از کسب مهارتهای لازم و موفقیت در مواد امتحانی آن، برای شرکت در پایه پنجم نظام رسمی آموزشی کشور مهیا شوند.

مرکز آموزش عالی:

منظور از مرکز آموزش عالی، سازمانی است که از بین دارندگان دیپلم متوسطه یا بالاتر دانشجوی می پذیرد و به فارغ التحصیلان خود مدرک کاردانی و یا بالاتر میدهد. این سازمان ممکن است تنها

شامل یک مرکز آموزش عالی مستقل مانند آموزشکده فنی یا دانشکده باشد که از نظر سازمان اداری و آموزشی مستقل باشد و یا مجموعه ای از دانشکده ها یک دانشگاه را تشکیل می دهند.

پذیرفته شده :

منظور از پذیرفته شده فردی است که برای اولین بار در ابتدای سال تحصیلی از طریق کنکور ورودی به عنوان دانشجوی سال اول یکی از دوره های تحصیلی در یک مرکز آموزش عالی پذیرفته شده و در مهرماه آن سال در آن مرکز ثبت نام نموده و ترم اول تحصیلی خود را شروع کرده باشد.

دانشجو:

منظور از دانشجو فردی است که در ترم پاییز هر سال تحصیلی به منظور اخذ مدرک تحصیلی مورد تایید وزارت فرهنگ و آموزش عالی و یا وزارت بهداشت، درمان و آموزش پزشکی در یکی از مراکز آموزش عالی ثبت نام و در آن ترم مشغول به تحصیل باشد.

فارغ التحصیل :

منظور از فارغ التحصیل فردی است که دروس و واحدهای تحصیلی و پایان نامه مورد لزوم را برای تمام یک دوره تحصیلی آموزش عالی به پایان رسانیده و در فاصله مهرماه همان سال تا شهریور ماه سال بعد فارغ التحصیل شده باشد.

عنوان دانشگاهی :

منظور از عنوان دانشگاهی (مرتبه دانشگاهی) عنوانی است که به اعضای هیات آموزشی تمام وقت مراکز و مؤسسات آموزش عالی می دهند. این مراتب عبارتند از : مربی آموزشیار ، مربی ، استادیار ، دانشیار و استاد .

مکان ورزشی:

عبارتست از فضای روباز یا سرپوشیده که دارای محدوده مشخص و برای انجام حداقل یک فعالیت ورزشی اختصاص یافته باشد. بنابراین مکان ورزشی می تواند به یک سالن ، یک زمین ورزشی ، یک استخر ، ورزشگاه ، مجموعه ورزشی و یا قطعه زمینی که مورد استفاده تیمهای محل باشد اطلاق گردد، مانند فضاهای محصور احداث شده در کنار خیابان ها و میادین شهری بدون توجه به نوع مدیریت آن مکان ورزشی می تواند به دو صورت مکان مستقل (اصلی) و یا مکان بسته (فرعی) وجود داشته باشد.

قسمت ۱- وضعیت سواد و تحصیلات
 (۳-۱) وضعیت سواد جمعیت ۶ ساله و بیشتر در استان: ۱۳۷۵

با سواد			جمعیت ۶ ساله و بالاتر			شرح
زن	مرد	مردوزن	زن	مرد	مردوزن	
۳۱۸۱۹۸	۳۶۸۶۱۹	۶۸۶۸۱۷	۲۱۶۱۲۳	۲۱۷۲۷۲	۴۳۳۴۱۵	کل استان
۱۹۶۸۸۳	۲۲۴۵۳۰	۴۲۱۴۱۳	۲۳۷۶۷۶	۲۲۷۸۴۹	۴۶۵۵۲۵	نقاط شهری
۱۲۱۳۱۵	۱۴۴۰۸۹	۲۶۵۴۰۴	۱۷۸۴۴۷	۱۷۹۴۲۳	۳۵۷۹۰۰	نقاط روستایی

دنباله (۳-۱) وضعیت سواد جمعیت ۶ ساله و بیشتر در استان: ۱۳۷۵

بی سواد			شرح
زن	مرد	مردوزن	
۹۷۹۲۵	۵۸۸۵۳	۱۵۶۷۹۸	کل استان
۲۰۷۹۳	۲۴۴۱۹	۴۵۲۱۲	نقاط شهری
۵۷۱۵۲	۳۴۴۳۴	۹۱۶۶۴	نقاط روستایی

مانند مرکز آمار ایران، سرشماری عمومی نفوس و مسکن ۱۳۷۵

(۳-۲) جمعیت ۶ ساله و بیشتر استان بر حسب وضعیت سواد و به تفکیک گروه سنی: ۱۳۷۵

ساکن در نقاط شهری			کل استان			گروه سنی
بی سواد	با سواد	جمع	بی سواد	با سواد	جمع	
۶۴۱۱۲	۴۲۱۴۱۳	۴۸۵۵۲۵	۱۵۶۷۹۸	۶۸۶۸۱۷	۸۴۳۴۱۵	جمع
۱۸۴۹	۱۳۱۶۱	۱۴۹۹۰	۲۱۴۵	۲۲۷۲۰	۲۴۸۶۵	۶ ساله
۳۴۰	۱۵۸۶۴	۱۶۲۰۴	۸۵۰	۲۸۰۸۳	۲۸۹۳۳	۷ ساله
۲۸۰	۱۵۹۳۹	۱۶۲۱۹	۶۵۰	۲۸۱۵۰	۲۸۸۰۰	۸ ساله
۲۶۹	۱۶۶۰۸	۱۶۸۷۷	۶۰۷	۲۹۶۰۵	۳۰۲۱۲	۹ ساله
۲۸۳	۱۷۲۶۲	۱۷۷۲۵	۶۲۷	۳۰۷۱۹	۳۱۳۴۶	۱۰ ساله
۱۰۶۷	۶۸۳۳۴	۶۹۴۰۱	۲۳۲۷	۱۱۷۶۹۴	۱۲۰۰۲۱	۱۱-۱۲ ساله
۱۲۵۲	۶۲۳۰۳	۶۳۵۵۵	۳۳۲۹	۱۱۲۹۲۵	۱۱۶۲۵۴	۱۳-۱۹ ساله
۱۹۲۷	۲۶۷۲۵	۲۸۶۵۲	۵۳۵۸	۸۳۶۰۲	۸۸۹۶۰	۲۰-۲۴ ساله
۲۴۰۶	۲۲۷۱۹	۲۴۱۲۵	۸۲۹۱	۶۶۱۲۵	۷۴۴۱۶	۲۵-۲۹ ساله
۵۰۱۱	۳۵۷۲۰	۴۰۷۵۱	۱۲۲۲۵	۵۰۹۹۲	۶۳۲۱۷	۳۰-۳۴ ساله
۶۰۲۳	۲۹۷۴۷	۳۵۷۷۰	۱۳۵۸۳	۴۰۷۵۱	۵۴۳۳۴	۳۵-۳۹ ساله
۵۴۵۱	۲۰۷۳۳	۲۶۱۸۴	۱۲۹۰۸	۲۷۷۶۱	۳۰۶۶۹	۴۰-۴۴ ساله
۵۵۵۶	۱۲۷۵۷	۱۸۳۱۳	۱۳۲۸۸	۱۶۹۴۴	۳۰۲۳۲	۴۵-۴۹ ساله
۵۶۵۵	۸۱۸۳	۱۳۸۳۸	۱۴۴۰۱	۱۱۱۲۳	۲۵۵۲۴	۵۰-۵۴ ساله
۵۵۷۰	۴۹۶۸	۱۰۵۳۸	۱۳۷۹۵	۶۸۹۴	۲۰۶۸۹	۵۵-۵۹ ساله
۶۷۷۲	۳۵۱۸	۱۰۲۹۲	۱۶۸۳۲	۵۲۳۶	۲۲۰۶۸	۶۰-۶۴ ساله
۱۳۳۹۷	۴۶۴۶	۱۸۰۴۳	۳۳۱۳۸	۷۲۲۵	۴۰۳۶۳	۶۵ ساله و بیشتر
۲	۱۶	۱۸	۲۲	۳۸	۶۰	نامنقص

دنیاله (۳-۲) جمعیت ۶ ساله و بیشتر استان بر حسب وضعیت سواد و به تفکیک گروه سنی: ۱۳۷۵

ساکن در نقاط روستایی			گروه سنی
بی سواد	باسواد	جمع	
۹۲۴۸۶	۲۴۵۴۰۲	۳۵۸۰۹۰	جمع
۲۲۹۶	۹۵۷۹	۱۱۸۷۵	۶ ساله
۵۱۰	۱۲۲۱۹	۱۲۷۲۹	۷ ساله
۳۷۰	۱۲۲۱۱	۱۲۵۸۱	۸ ساله
۲۳۸	۱۲۹۹۷	۱۳۲۳۵	۹ ساله
۲۲۲	۱۳۲۵۷	۱۳۴۰۱	۱۰ ساله
۱۲۸۰	۲۹۲۴۰	۵۰۶۲۰	۱۱-۱۲ ساله
۲۰۷۷	۴۸۶۲۲	۵۰۷۰۹	۱۵-۱۹ ساله
۳۳۳۱	۳۶۸۶۷	۴۰۲۹۸	۲۰-۲۴ ساله
۵۰۸۵	۲۳۲۰۶	۲۸۲۹۱	۲۵-۲۹ ساله
۷۲۱۴	۱۵۲۵۲	۲۲۴۶۶	۳۰-۳۴ ساله
۷۵۶۰	۱۱۰۰۲	۱۸۵۶۲	۳۵-۳۹ ساله
۷۲۵۷	۷۰۲۸	۱۴۲۸۵	۴۰-۴۴ ساله
۷۷۲۲	۴۱۸۷	۱۱۹۱۹	۴۵-۴۹ ساله
۸۷۴۴	۲۹۶۰	۱۱۷۰۶	۵۰-۵۴ ساله
۸۲۲۵	۱۹۲۶	۱۰۱۵۱	۵۵-۵۹ ساله
۱۰۰۶۰	۱۹۱۸	۱۱۹۷۸	۶۰-۶۴ ساله
۱۹۷۴۱	۲۵۷۹	۲۲۳۲۰	۶۵ ساله و بیشتر
۲۰	۲۲	۴۲	نامشخص

ماخذ - مرکز آمار ایران، سرشماری عمومی نفوس و مسکن ۱۳۷۵

(۳-۳) جمعیت ۶ ساله و بیشتر استان بر حسب وضعیت سواد و به تفکیک شهرستان: ۱۳۷۵

ساکن در نقاط شهری			کل استان			شهرستان
بی سواد	باسواد	جمع	بی سواد	باسواد	جمع	
۶۴۱۱۲	۲۲۱۴۱۳	۲۸۵۵۲۵	۱۵۶۷۹۸	۶۸۶۸۱۷	۸۴۳۶۱۵	کل استان
۲۵۹۰۲	۲۴۵۲۲۷	۲۹۱۱۲۹	۸۹۳۲۲	۴۸۶۱۶۱	۵۷۵۴۸۳	قزوین
۱۲۱۰۲	۵۰۵۵۴	۶۲۶۵۶	۳۴۹۶۱	۱۰۲۵۷۱	۱۳۷۵۳۲	تاکستان
۶۱۰۸	۲۵۴۱۲	۳۱۵۲۰	۳۴۵۱۵	۹۶۰۸۵	۱۳۰۶۰۰	بوئین زهرا

دنیاله (۳-۳) جمعیت ۶ ساله و بیشتر استان بر حسب وضعیت سواد و به تفکیک شهرستان: ۱۳۷۵

ساکن در نقاط روستایی			شهرستان
بی سواد	یاسواد	جمع	
۹۲۶۸۶	۲۴۵۲۰۲	۳۵۸۰۹۰	کل استان
۲۳۴۲۰	۱۴۰۷۱۲	۱۸۴۱۳۲	قزوین
۲۰۸۵۹	۵۴۰۱۷	۷۴۸۷۶	تاکستان
۲۸۴۰۷	۷۰۶۷۳	۹۹۰۸۰	بوئین زهرا

ماخذ- مرکز آمار ایران، سرشماری عمومی نفوس و مسکن ۱۳۷۵

(۳-۴) جمعیت در حال تحصیل بر حسب جنس و به تفکیک دوره تحصیلی در استان: ۱۳۷۵

مناطق شهری			جمع			دوره تحصیلی
زن	مرد	مرد و زن	زن	مرد	مرد و زن	
۹۸۱۹۹	۱۰۵۲۰۲	۲۰۳۴۰۳	۱۵۱۵۰۱	۱۷۱۱۸۵	۳۲۲۶۸۶	جمع
۲۱۶۲۱	۲۴۱۶۸	۸۵۷۸۹	۷۵۱۹۳	۸۱۴۶۶	۱۵۶۶۵۹	ابتدایی
۲۷۰۵۸	۳۰۱۷۵	۵۷۲۳۳	۳۹۶۱۲	۴۸۲۱۱	۸۷۸۲۵	راهنمایی
۶۶۲۵	۶۹۲۴	۱۳۵۴۹	۹۲۰۲	۱۰۹۰۲	۲۰۱۰۸	نظام فعلی متوسطه
۱۳۶۷۱	۱۴۴۲۷	۲۸۰۹۸	۱۷۵۰۹	۱۹۲۷۹	۳۶۷۸۸	نظام جدید متوسطه واحدی
۷	۳	۱۰	۷	۶	۱۳	اطهار نشده نظام متوسطه
۹۴۱	۶۹۹	۱۶۴۰	۹۷۱	۷۵۵	۱۷۲۶	پیش دانشگاهی
۵۲۹۰	۷۵۷۶	۱۲۸۶۶	۵۴۹۲	۸۳۸۸	۱۳۸۸۰	عالی
۴۸	۱۹۱	۲۳۹	۵۰	۲۰۸	۲۵۸	حوزه های علمی و علوم دینی
۹۳۱	۱۲۱	۱۰۵۲	۲۰۲۱	۱۹۴	۲۲۱۵	سوادآموزی
۱۰۰۲	۱۰۸۵	۲۰۸۷	۱۴۲۵	۱۵۵۸	۲۹۸۳	نامتخصص و اطهار نشده
۵	۱۵	۲۰	۵	۱۶	۲۱	محصلین خارج از کشور

دنیاله (۳-۴) جمعیت در حال تحصیل بر حسب جنس و به تفکیک دوره تحصیلی در استان: ۱۳۷۵

مناطق روستایی			دوره تحصیلی
زن	مرد	مرد و زن	
۵۳۲۰۲	۶۵۷۸۱	۱۱۹۰۸۳	جمع
۲۳۵۷۲	۳۷۴۹۸	۷۱۰۷۰	ابتدایی
۱۲۵۵۶	۱۸۰۳۶	۳۰۵۹۲	راهنمایی
۲۵۷۹	۳۹۶۰	۶۵۳۹	نظام فعلی متوسطه
۲۸۲۸	۲۸۵۲	۷۶۸۰	نظام جدید متوسطه واحدی
.	۳	۳	اطهار نشده نظام متوسطه
۳۰	۵۶	۸۶	پیش دانشگاهی
۲۰۲	۸۱۲	۱۰۱۴	عالی
۲	۱۷	۱۹	حوزه های علمی و علوم دینی
۱۰۹۰	۷۳	۱۱۶۳	سوادآموزی
۲۳۳	۲۷۳	۵۰۶	نامتخصص و اطهار نشده
.	۱	۱	محصلین خارج از کشور

ماخذ- مرکز آمار ایران، سرشماری عمومی نفوس و مسکن ۱۳۷۵

(۳-۵) تعداد پاسوآدان که در حال حاضر تحصیل می کنند بر حسب دوره تحصیلی و به تفکیک شهرستان: ۱۳۷۵

شهرستان	جمع کل	سوادآموزی	ابتدایی	راهنمایی	نظام فعلی متوسطه		
					جمع	نظری	فنی و حرفه ای
کل استان	۳۶۴۱۳۱	۲۸۳۲۷	۱۵۰۰۲۵	۸۹۳۵۱	۵۰۸۲۱	۲۲۷۰۱	۷۶
قزوین	۲۵۸۳۲۷	۱۹۵۰۱	۹۸۷۲۶	۶۲۸۲۷	۴۱۱۴۷	۳۶۲۳۲	۶۳
تاکستان	۵۳۰۰۳	۲۳۷۳	۲۲۹۶۱	۱۳۸۶۹	۵۷۷۰	۴۹۳۲	۶
بوئین زهرا	۵۲۸۰۱	۲۴۵۳	۲۸۳۳۸	۱۱۶۴۵	۳۸۰۴	۳۵۳۷	۷

دنباله (۳-۵) تعداد پاسوآدان که در حال حاضر تحصیل می کنند بر حسب دوره تحصیلی و به تفکیک شهرستان: ۱۳۷۵

شهرستان	جمع	نظری	فنی و حرفه ای	نظام جدید متوسطه (متوسطه واحدی)		متوسطه نظام قدیم	اظهاری نشده نظام قدیم
				کارودانش	اظهاری نشده		
کل استان	۸۹۱	۵۲۱	۲۲۲	۱۳۸	۱۰	۱۱۰۵۳	۲۸
قزوین	۶۸۷	۳۹۸	۱۷۰	۱۱۰	۹	۱۰۳۲۶	۲۶
تاکستان	۱۸۹	۱۲۰	۲۲	۲۶	۱	۵۲۶	۱
بوئین زهرا	۱۵	۳	۱۰	۲	۰	۲۰۱	۱

دنباله (۳-۵) تعداد پاسوآدان که در حال حاضر تحصیل می کنند بر حسب دوره تحصیلی و به تفکیک شهرستان: ۱۳۷۵

شهرستان	پیش دانشگاهی	عالی	حوزه های علمی و علوم دینی	تحصیلات غیر رسمی	نامشخص و اظهاری نشده
کل استان	۱۳۲	۱۷۴۱۰	۲۱۶	۱۳۶۱۳	۲۳۶۲
قزوین	۱۰۴	۱۲۴۷۲	۱۷۰	۷۴۸۰	۱۷۵۱
تاکستان	۲۷	۱۸۶۹	۲۳	۳۰۹۰	۳۰۵
بوئین زهرا	۱	۹۶۹	۲۳	۳۰۴۳	۳۰۸

ماخذ- مرکز آمار ایران، سرشماری عمومی نفوس و مسکن ۱۳۷۵

فصلت ۲ - آموزش عمومی و متوسطه

(۳-۶) آمار آموزش دوره های تحصیلی استان در سال تحصیلی ۸۰-۱۳۷۹

تعداد کلاس	تعداد آموزشگاه	تعداد دانش آموز			شرح
		دختر	پسر	پسر و دختر	
۱۰۸۳۱	۲۱۰۹	۱۴۵۸۷۴	۱۶۰۲۴۱	۳۰۶۲۱۵	جمع
۲۲۰	۱۰۹	۲۲۲۳	۲۴۶۸	۲۸۹۱	کودگستان
۴۹۳۸	۱۰۹۳	۶۳۵۱۶	۶۸۷۳۴	۱۳۲۲۳۰	ابتدایی
۲۷۲۵	۱۰۵۶	۶۲۱۳۶	۶۶۱۸۴	۱۲۸۳۲۰	دولتی
۱۹۴	۳۷	۱۲۶۰	۲۵۵۰	۴۰۱۰	غیر انتفاعی
۳۰۴۴	۵۲۴	۲۰۳۷۴	۲۸۶۲۷	۸۹۰۰۱	راهنمایی تحصیلی
۲۹۴۷	۵۲۴	۳۹۸۵۰	۲۶۹۵۶	۸۶۸۰۶	دولتی
۹۷	۲۰	۵۲۴	۱۶۷۱	۲۱۹۵	غیر انتفاعی
۱۴۳۵	۲۰۶	۲۷۸۸۸	۲۲۴۶۰	۵۰۳۴۸	متوسطه عمومی (سال و واحدی و ترمی واحدی)
۱۵۵۵	۱۹۲	۲۷۴۰۵	۲۳۳۳۵	۵۰۸۴۰	دولتی
۸۰	۱۴	۲۸۳	۱۰۲۵	۱۵۰۸	غیر انتفاعی
.	بدون رشته
۱۸۰	۲۱	۱۵۰۲	۳۸۹۰	۵۳۹۲	فنی و حرفه ای کشاورزی
۱۶۷	۳۸	۳۳۲۹	۱۹۰۵	۵۲۵۴	دوره پیش دانشگاهی
۳۶۱	۲۳	۳۳۷۴	۴۹۹۷	۸۳۷۱	کار فانتس
۱۲	۱	.	۲۶۱	۲۶۱	مرکز تربیت معلم
۲۷۲	۵۴	۲۲۶۸	۲۹۹۹	۸۲۶۷	آموزش بزرگسالان
۵۳	۱۴	۵۴۱	۷۴۸	۱۲۸۹	راهنمایی تحصیلی
۱۳۶	۲۰	۱۳۳۶	۲۹۴۴	۴۲۸۰	x نظام جدید متوسطه
۸۶	۲۰	۱۳۹۱	۱۳۰۷	۲۶۹۸	پیش دانشگاهی

مأخذ - اداره کل آموزش و پرورش استان قزوین

x شامل شاخه های فنی حرفه ای (کار فانتس و متوسطه عمومی می باشد).

(۳-۷) آمار آموزش دوره های تحصیلی در مناطق شهری استان در سال تحصیلی ۸۰-۱۳۷۹

تعداد کلاس	تعداد آموزشگاه	تعداد دانش آموز			شرح
		دختر	پسر	پسرودختر	
۶۸۰۸	۸۸۶	۱۰۲۲۹۶	۱۰۹۲۴۵	۲۱۱۷۴۱	جمع
۲۰۳	۹۴	۲۲۷۷	۲۲۷۸	۴۵۵۵	کودکستان
۲۴۹۳	۲۰۸	۳۷۰۰۸	۳۹۳۲۴	۷۶۳۳۲	ابتدایی
۲۳۰۰	۲۷۱	۳۵۵۴۸	۳۶۷۷۲	۷۲۳۲۰	دولتی
۱۹۳	۳۷	۱۲۴۰	۲۵۵۰	۴۰۹۰	غیر انتفاعی
۱۸۰۴	۲۰۸	۲۷۷۸۵	۳۱۴۵۸	۵۹۲۴۳	راهنمایی تحصیلی
۱۷۰۷	۱۸۸	۲۷۲۴۱	۲۹۷۸۷	۵۷۰۲۸	دولتی
۹۷	۲۰	۵۲۴	۱۶۷۱	۲۱۹۵	غیر انتفاعی
۱۳۳۰	۱۲۴	۲۳۸۱۸	۲۰۵۱۶	۴۴۳۳۴	متوسطه عمومی (سال واحدی و ترمی واحدی)
۱۲۵۰	۱۱۰	۱۲۳۳۲	۱۱۴۹۱	۲۳۸۲۳	دولتی
۸۰	۱۲	۲۸۲	۱۰۲۵	۱۵۰۸	غیر انتفاعی
					بدون رشته
۱۸۰	۲۱	۱۵۰۲	۳۸۹۰	۵۳۹۲	فنی و حرفه ای کشاورزی
۱۶۱	۲۵	۳۲۴۱	۱۸۷۲	۵۱۱۳	دوره پیش دانشگاهی
۳۵۱	۴۱	۳۳۹۷	۴۸۶۷	۸۲۶۴	کار دانش
۱۲	۱		۲۶۱	۲۶۱	مرکز تربیت معلم
۲۷۴	۵۲	۳۲۴۸	۴۹۹۹	۸۲۴۷	آموزش بزرگسالان
۵۲	۱۴	۵۲۱	۷۲۸	۱۲۴۹	راهنمایی تحصیلی
۱۳۴	۲۰	۱۳۳۶	۲۹۲۴	۴۲۶۰	* نظام جدید متوسطه
۸۶	۲۰	۱۳۹۱	۱۳۰۷	۲۶۹۸	پیش دانشگاهی

مآخذ - اداره کل آموزش و پرورش استان قزوین

* شامل شاخه های فنی حرفه ای، کار دانش و متوسطه عمومی می باشد.

۳-۸) آمار آموزش دوره های تحصیلی در مناطق روستایی استان در سال تحصیلی ۱۳۷۹-۸۰

تعداد کلاس	تعداد آموزشگاه	تعداد دانش آموز			شرح
		دختر	پسر	پسر و دختر	
۲۰۲۳	۱۲۲۲	۲۴۵۷۸	۵۰۸۷۶	۹۲۲۵۴	جمع
۱۷	۱۵	۱۴۶	۱۹۰	۳۳۶	کودکستان
۲۴۴۵	۷۸۵	۲۴۵۸۸	۲۹۲۱۰	۵۵۹۹۸	ابتدایی
۲۴۴۵	۷۸۵	۲۴۵۸۸	۲۹۲۱۰	۵۵۹۹۸	دولتی
.	غیر انتظامی
۱۲۴۰	۲۳۶	۱۳۵۸۹	۱۷۱۶۹	۲۹۷۵۸	راهنمائی تحصیلی
۱۲۴۰	۲۳۶	۱۳۵۸۹	۱۷۱۶۹	۲۹۷۵۸	دولتی
.	غیر انتظامی
۳۰۵	۸۲	۴۰۷۰	۳۹۴۴	۸۰۱۴	متوسطه عمومی (سال واحدی و ترمی واحدی)
۳۰۵	۸۲	۴۰۷۰	۳۹۴۴	۸۰۱۴	دولتی
.	غیر انتظامی
.	بدون رشته
.	فنی و حرفه ای کشاورزی
۶	۳	۱۰۸	۳۳	۱۴۱	دوره پیش دانشگاهی
۱۰	۲	۷۷	۱۳۰	۲۰۷	کار دانش
.	مرکز تربیت معلم
.	آموزش بزرگان
.	راهنمائی تحصیلی
.	نظام جدید متوسطه
.	پیش دانشگاهی

ماخذ - اداره کل آموزش و پرورش استان قزوین

* شامل شاخه های فنی حرفه ای و کار دانش و متوسطه عمومی می باشد.

۳-۹) تعداد نوآموز و امکانات آموزشی قبل از دبستان (کودکستان) به تفکیک شهرستان در سال تحصیلی ۱۳۷۹-۸۰

تعداد کلاس	تعداد آموزشگاه	تعداد نوآموز			شهرستان
		دختر	پسر	جمع	
۲۲۰	۱۰۹	۲۴۲۳	۲۴۶۸	۴۸۹۱	کل استان
۱۹۷	۸۷	۲۲۳۹	۲۴۵۷	۴۶۹۶	دولتی
۲۳	۲۲	۱۸۴	۲۱۱	۳۹۵	غیر انتظامی
۱۹۴	۹۸	۲۱۹۹	۲۳۰۳	۴۵۰۲	قزوین
۱۷۳	۷۶	۲۰۱۵	۲۰۹۲	۴۱۰۷	دولتی
۲۳	۲۲	۱۸۴	۲۱۱	۳۹۵	غیر انتظامی
۱۸	۸	۱۵۷	۱۲۱	۲۷۸	تاکستان
۱۸	۸	۱۵۷	۱۲۱	۲۷۸	دولتی
.	غیر انتظامی
۶	۳	۶۷	۴۴	۱۱۱	بوین زهرا
۶	۳	۶۷	۴۴	۱۱۱	دولتی
.	غیر انتظامی

ماخذ - اداره کل آموزش و پرورش استان قزوین

(۳-۱۰) تعداد نوآموز و امکانات آموزشی قبل از دبستان (کودکستان) به تفکیک مناطق شهری و روستایی در سال تحصیلی ۱۳۷۹-۸۰

تعداد کلاس	تعداد آموزشگاه	تعداد نوآموز			شهرستان
		دختر	پسر	جمع	
۲۳۰	۱۰۹	۲۴۲۳	۲۴۶۸	۴۸۹۱	کل استان
۲۰۳	۹۴	۲۳۷۷	۲۳۷۸	۴۷۵۵	مناطق شهری
۱۷	۱۵	۱۴۶	۱۹۰	۳۳۶	مناطق روستایی

ماخذ- اداره کل آموزش و پرورش استان قزوین

(۳-۱۱) تعداد دانش آموز و امکانات آموزشی دوره ابتدایی به تفکیک شهرستان در سال تحصیلی ۱۳۷۹-۸۰

تعداد کلاس	تعداد آموزشگاه	تعداد دانش آموز			شهرستان
		دختر	پسر	جمع	
۴۹۳۸	۱۰۹۳	۶۳۵۹۶	۶۸۷۳۴	۱۳۲۳۳۰	کل استان
۲۷۴۵	۱۰۵۶	۶۲۱۳۶	۶۶۱۸۴	۱۲۸۳۲۰	دولتی
۱۹۳	۳۷	۱۴۶۰	۲۵۵۰	۴۰۱۰	غیر انتفاعی
۳۱۵۴	۶۳۸	۴۲۴۱۲	۴۵۳۱۲	۸۷۷۲۴	قزوین
۲۹۸۲	۶۰۵	۴۱۰۵۲	۴۳۱۲۶	۸۴۱۷۸	دولتی
۱۷۲	۳۳	۱۳۶۰	۲۱۸۶	۳۵۴۶	غیر انتفاعی
۹۰۸	۱۸۶	۱۱۱۰۹	۱۲۲۵۸	۲۳۳۶۷	تاکستان
۸۸۷	۱۸۲	۱۱۰۰۹	۱۱۸۹۴	۲۲۹۰۳	دولتی
۲۱	۴	۱۰۰	۳۶۴	۴۶۴	غیر انتفاعی
۸۷۶	۲۶۹	۱۰۰۷۵	۱۱۱۶۴	۲۱۲۳۹	بوین زهرا
۸۷۶	۲۶۹	۱۰۰۷۵	۱۱۱۶۴	۲۱۲۳۹	دولتی
					غیر انتفاعی

ماخذ- اداره کل آموزش و پرورش استان قزوین

(۳-۱۲) تعداد دانش آموز و امکانات آموزشی دوره ابتدایی به تفکیک مناطق شهری و روستایی در سال تحصیلی ۱۳۷۹-۸۰

تعداد کلاس	تعداد آموزشگاه	تعداد دانش آموز			شهرستان
		دختر	پسر	جمع	
۴۹۳۸	۱۰۹۳	۶۳۵۹۶	۶۸۷۳۴	۱۳۲۳۳۰	کل استان
۲۴۹۳	۳۰۸	۳۷۰۰۸	۳۹۲۳۴	۷۶۲۴۲	مناطق شهری
۲۴۴۵	۷۸۵	۲۶۵۸۸	۲۹۹۱۰	۵۶۴۹۸	مناطق روستایی

ماخذ- اداره کل آموزش و پرورش استان قزوین

۱۳-۳) تعداد دانش آموزان دوره ابتدائی بر حسب پایه تحصیلی در سال تحصیلی ۱۳۷۹-۸۰

شرح	جمع	اول	دوم	سوم	چهارم	پنجم
جمع	۱۳۲۳۲۰	۲۳۸۳۴	۲۴۸۶۹	۲۶۹۹۴	۲۸۱۸۴	۲۸۴۴۹
پسر	۶۸۷۳۴	۱۲۲۸۹	۱۳۸۹۰	۱۳۹۷۳	۱۴۶۹۰	۱۴۸۹۲
دختر	۶۳۵۹۶	۱۱۵۴۵	۱۱۹۷۹	۱۳۰۲۱	۱۳۴۹۴	۱۳۵۵۷
دولتی	۱۲۸۳۲۰	۲۲۹۰۸	۲۴۰۱۸	۲۶۲۲۷	۲۷۴۷۸	۲۷۶۸۹
پسر	۶۶۱۸۴	۱۱۷۱۲	۱۲۳۲۶	۱۳۴۹۷	۱۴۲۵۲	۱۴۳۹۷
دختر	۶۲۱۳۶	۱۱۱۹۶	۱۱۶۹۲	۱۲۷۳۰	۱۳۲۲۶	۱۳۲۹۲
غیرانتفاعی	۴۰۱۰	۹۲۶	۸۵۱	۷۶۷	۷۰۶	۷۶۰
پسر	۲۵۵۰	۵۷۷	۵۶۴	۴۷۶	۴۳۸	۴۹۵
دختر	۱۴۶۰	۳۴۹	۲۸۷	۲۹۱	۲۶۸	۲۶۵

ماخذ- اداره کل آموزش و پرورش استان قزوین

۱۴-۳) تعداد دانش آموزان آموزش و امکانات آموزشی دوره راهنمایی به تفکیک شهرستان در سال تحصیلی ۱۳۷۹-۸۰

شهرستان	تعداد دانش آموز			تعداد آموزشگاه	تعداد کلاس
	جمع	پسر	دختر		
کل استان	۸۹۰۰۱	۴۸۶۲۷	۴۰۳۷۴	۵۴۴	۳۰۴۴
دولتی	۸۶۸۰۶	۴۶۹۵۶	۳۹۸۵۰	۵۲۴	۲۹۴۷
غیر انتفاعی	۲۱۹۵	۱۶۷۱	۵۲۴	۲۰	۹۷
قزوین	۶۳۴۵۴	۳۴۱۸۳	۲۹۲۷۱	۳۱۷	۲۰۸۰
دولتی	۶۱۴۱۹	۳۲۶۷۲	۲۸۷۴۷	۲۹۹	۱۹۸۹
غیر انتفاعی	۲۰۳۵	۱۵۱۱	۵۲۴	۱۸	۹۱
تاکستان	۱۳۶۳۶	۷۵۴۲	۶۰۹۳	۱۰۶	۴۹۳
دولتی	۱۳۴۷۶	۷۳۸۳	۶۰۹۳	۱۰۴	۴۸۷
غیر انتفاعی	۱۶۰	۱۶۰	۰	۲	۶
بویین زهرا	۱۱۹۱۱	۶۹۰۱	۵۰۱۰	۱۲۱	۴۷۱
دولتی	۱۱۹۱۱	۶۹۰۱	۵۰۱۰	۱۲۱	۴۷۱
غیر انتفاعی	۰	۰	۰	۰	۰

ماخذ- اداره کل آموزش و پرورش استان قزوین

× بجز بزرگسالان

۱۵-۳) تعداد دانش آموزان آموزش و امکانات آموزشی دوره راهنمایی به تفکیک مناطق شهری و روستایی در سال تحصیلی ۱۳۷۹-۸۰

شهرستان	تعداد دانش آموز			تعداد آموزشگاه	تعداد کلاس
	جمع	پسر	دختر		
کل استان	۸۹۰۰۱	۴۸۶۲۷	۴۰۳۷۴	۵۴۴	۳۰۴۴
مناطق شهری	۵۹۲۴۳	۳۱۴۵۸	۲۷۷۸۵	۲۰۸	۱۸۰۴
مناطق روستایی	۲۹۷۵۸	۱۷۱۶۹	۱۲۵۸۹	۳۳۶	۱۲۴۰

ماخذ- اداره کل آموزش و پرورش استان قزوین

× بجز بزرگسالان

× (۱۶-۳) تعداد دانش آموزان دوره راهنمایی برحسب پایه تحصیلی در سال تحصیلی ۱۳۷۹-۸۰

شرح	جمع	اول	دوم	سوم
جمع	۸۹۰۰۱	۳۰۷۰۲	۲۹۱۳۸	۲۹۱۵۹
پسر	۴۸۶۲۷	۱۷۰۳۱	۱۵۷۶۸	۱۵۸۲۸
دختر	۴۰۳۷۴	۱۳۶۷۲	۱۳۳۷۰	۱۳۳۳۱
دولتی	۸۶۸۰۶	۲۹۸۱۴	۲۸۴۸۲	۲۸۵۱۰
پسر	۴۶۹۵۶	۱۶۲۴۷	۱۵۲۶۹	۱۵۳۳۰
دختر	۳۹۸۵۰	۱۳۴۶۷	۱۳۲۱۳	۱۳۱۷۰
غیرانتفاعی	۲۱۹۵	۸۱۰	۶۵۶	۶۲۹
پسر	۱۶۷۱	۶۸۴	۲۹۹	۴۸۸
دختر	۵۲۴	۲۰۶	۱۵۷	۱۶۱

ماخذ- اداره کل آموزش و پرورش استان قزوین

× بجز بزرگسالان

× (۱۷-۳) تعداد دانش آموز و امکانات آموزشی دوره متوسطه عمومی به تفکیک شهرستان در سال تحصیلی ۱۳۷۹-۸۰

شهرستان	تعداد دانش آموز			تعداد آموزشگاه	تعداد کلاس
	جمع	پسر	دختر		
کل استان	۵۲۳۳۸	۲۴۴۶۰	۲۷۸۷۸	۲۰۶	۱۶۳۵
دولتی	۵۰۸۳۰	۲۳۳۲۵	۲۷۴۰۵	۱۹۲	۱۵۵۵
غیر انتفاعی	۱۵۰۸	۱۰۲۵	۴۸۳	۱۴	۸۰
قزوین	۴۰۶۴۹	۱۸۶۹۵	۲۱۹۵۴	۱۲۰	۱۲۳۲
دولتی	۳۹۱۴۱	۱۷۶۷۰	۲۱۴۷۱	۱۰۶	۱۱۵۲
غیر انتفاعی	۱۵۰۸	۱۰۲۵	۴۸۳	۱۴	۸۰
تاکستان	۶۱۲۸	۲۸۵۵	۳۲۹۳	۲۴	۲۰۷
دولتی	۶۱۴۸	۲۸۵۵	۳۲۹۳	۲۴	۲۰۷
غیر انتفاعی
بویین زهرا	۵۵۵۱	۲۹۱۰	۲۶۴۱	۲۲	۱۹۶
دولتی	۵۵۵۱	۲۹۱۰	۲۶۴۱	۲۲	۱۹۶
غیر انتفاعی

ماخذ- اداره کل آموزش و پرورش استان قزوین

× بجز بزرگسالان

× (۱۸-۳) تعداد دانش آموزان و امکانات آموزشی دوره متوسطه عمومی به تفکیک مناطق شهری و روستایی در سال تحصیلی ۱۳۷۹-۸۰

تعداد کلاس	تعداد آموزشگاه	تعداد دانش آموز			شهرستان
		دختر	پسر	جمع	
۱۶۳۰	۲۰۶	۲۷۸۸۸	۲۴۴۶۰	۵۲۳۴۸	کل استان
۱۳۲۵	۱۲۴	۲۳۸۱۸	۲۰۵۱۶	۴۴۳۳۴	مناطق شهری
۳۰۵	۸۲	۴۰۷۰	۳۹۴۴	۸۰۱۴	مناطق روستایی

ماخذ- اداره کل آموزش و پرورش استان قزوین
× بجز بزرگسالان

(۱۹-۳) تعداد هنر جویان و امکانات آموزشی هنرستان های فنی حرفه ای و کشاورزی به تفکیک شهرستان در سال تحصیلی ۱۳۷۹-۸۰

تعداد کلاس	تعداد آموزشگاه	تعداد هنر جو			شهرستان
		دختر	پسر	جمع	
۱۸۰	۲۱	۱۵۰۲	۳۸۹۰	۵۳۹۲	کل استان
۱۷۳	۲۰	۱۳۸۳	۳۸۹۰	۵۲۷۳	دولتی
۷	۱	۱۱۹	۰	۱۱۹	غیر انتفاعی
۱۴۴	۱۶	۱۲۱۲	۳۰۱۴	۴۲۲۶	قزوین
۱۳۹	۱۵	۱۰۹۳	۳۰۱۴	۴۱۰۷	دولتی
۷	۱	۱۱۹	۰	۱۱۹	غیر انتفاعی
۲۵	۳	۲۵۲	۶۱۲	۸۶۴	تاکستان
۲۵	۳	۲۵۲	۶۱۲	۸۶۴	دولتی
۰	۰	۰	۰	۰	غیر انتفاعی
۹	۲	۲۶	۲۶۲	۳۰۰	بوین زهرا
۹	۲	۲۶	۲۶۲	۳۰۰	دولتی
۰	۰	۰	۰	۰	غیر انتفاعی

ماخذ- اداره کل آموزش و پرورش استان قزوین

(۳-۲۰) تعداد هنرجو و امکانات آموزشی هنرستان های فنی حرفه ای و کشاورزی به تفکیک مناطق شهری و روستایی در سال تحصیلی ۱۳۷۹-۸۰

تعداد کلاس	تعداد آموزشگاه	تعداد هنر جو			شهرستان
		دختر	پسر	جمع	
۱۸۰	۲۱	۱۵۰۲	۳۸۹۰	۵۳۹۲	کل استان
۱۸۰	۲۱	۱۵۰۲	۳۸۹۰	۵۳۹۲	مناطق شهری
.	مناطق روستایی

ماخذ- اداره کل آموزش و پرورش استان قزوین

* (۳-۲۱) تعداد دانش آموزان و امکانات آموزشی دوره پیش دانشگاهی به تفکیک شهرستان در سال تحصیلی ۱۳۷۹-۸۰

تعداد کلاس	تعداد آموزشگاه	تعداد دانش آموز			شهرستان
		دختر	پسر	جمع	
۱۶۷	۲۸	۳۳۴۹	۱۹۰۵	۵۲۵۴	کل استان
۱۵۲	۲۰	۳۲۴۱	۱۷۵۸	۴۹۹۹	دولتی
۱۴	۸	۱۰۸	۱۲۷	۲۵۵	غیر انتفاعی
۱۲۷	۲۵	۲۷۰۲	۱۵۱۹	۴۲۲۱	قزوین
۱۱۳	۱۷	۲۵۹۴	۱۳۷۲	۳۹۶۶	دولتی
۱۴	۸	۱۰۸	۱۲۷	۲۵۵	غیر انتفاعی
۲۱	۶	۳۶۰	۱۹۸	۵۵۸	تاکستان
۲۱	۶	۳۶۰	۱۹۸	۵۵۸	دولتی
.	غیر انتفاعی
۱۹	۷	۲۸۷	۱۸۸	۴۷۵	بوین زهرا
۱۹	۷	۲۸۷	۱۸۸	۴۷۵	دولتی
.	غیر انتفاعی

ماخذ- اداره کل آموزش و پرورش استان قزوین

* بجز بزرگسالان

x (۲۲-۳) تعداد دانش آموز و امکانات آموزشی دوره پیش دانشگاهی به تفکیک مناطق شهری و روستایی در سال تحصیلی ۱۳۷۹-۸۰

تعداد کلاس	تعداد آموزشگاه	تعداد دانش آموز			شهرستان
		دختر	پسر	جمع	
۱۶۷	۳۸	۳۳۴۹	۱۹۰۵	۵۲۵۴	کل استان
۱۶۱	۳۵	۳۳۴۹	۱۸۷۲	۵۲۲۱	مناطق شهری
۶	۳	۱۰۸	۳۳	۱۴۱	مناطق روستایی

ماخذ- اداره کل آموزش و پرورش استان قزوین

x بجز بزرگسالان

x (۲۳-۳) تعداد دانش آموزان و امکانات آموزشی دوره کاردانش به تفکیک شهرستان در سال تحصیلی ۱۳۷۹-۸۰

تعداد کلاس	تعداد آموزشگاه	تعداد دانش آموز			شهرستان
		دختر	پسر	جمع	
۳۶۱	۴۳	۳۳۷۴	۴۹۹۷	۸۳۷۱	کل استان
۳۵۰	۴۰	۳۳۳۰	۴۸۸۴	۸۲۱۴	دولتی
۱۱	۳	۴۴	۱۱۳	۱۵۷	غیر انتظامی
۲۹۸	۳۳	۲۹۰۴	۳۹۸۹	۶۸۹۳	قزوین
۲۸۷	۲۹	۲۸۶۰	۳۸۷۶	۶۷۳۶	دولتی
۱۱	۲	۴۴	۱۱۳	۱۵۷	غیر انتظامی
۳۴	۴	۳۵۴	۵۹۹	۹۵۳	تاکستان
۳۴	۴	۳۵۴	۵۹۹	۹۵۳	دولتی
.	غیر انتظامی
۲۹	۶	۲۱۶	۴۰۹	۶۲۵	بوین زهرا
۲۹	۶	۲۱۶	۴۰۹	۶۲۵	دولتی
.	غیر انتظامی

ماخذ- اداره کل آموزش و پرورش استان قزوین

(۳-۲۴) تعداد دانش آموز و امکانات آموزشی دوره کاردانش به تفکیک مناطق شهری و روستایی در سال تحصیلی ۱۳۷۹-۸۰

تعداد کلاس	تعداد آموزشگاه	تعداد دانش آموز			شهرستان
		دختر	پسر	جمع	
۲۶۱	۲۳	۲۲۷۲	۴۹۹۷	۸۲۷۱	کل استان
۲۵۱	۲۱	۲۲۹۷	۴۸۶۷	۸۲۶۴	مناطق شهری
۱۰	۲	۷۷	۱۳۰	۲۰۷	مناطق روستایی

ماخذ- اداره کل آموزش و پرورش استان قزوین

(۳-۲۵) تعداد دانش آموزان و امکانات آموزشی دوره راهنمایی بزرگسالان به تفکیک شهرستان در سال تحصیلی ۱۳۷۹-۸۰

تعداد کلاس	تعداد آموزشگاه	تعداد دانش آموز			شهرستان
		دختر	پسر	جمع	
۵۲	۱۴	۵۴۱	۷۲۸	۱۲۸۹	کل استان
۴۹	۱۳	۴۹۱	۷۲۸	۱۲۳۹	دولتی
۳	۱	۵۰	۰	۵۰	غیر انتظامی
۴۵	۱۱	۴۹۱	۶۸۴	۱۱۷۵	قزوین
۴۲	۱۰	۴۴۱	۶۸۴	۱۱۲۵	دولتی
۳	۱	۵۰	۰	۵۰	غیر انتظامی
۷	۳	۵۰	۶۴	۱۱۴	تاکستان
۷	۳	۵۰	۶۴	۱۱۴	دولتی
۰	۰	۰	۰	۰	غیر انتظامی
۰	۰	۰	۰	۰	بویین زهرا
۰	۰	۰	۰	۰	دولتی
۰	۰	۰	۰	۰	غیر انتظامی

ماخذ- اداره کل آموزش و پرورش استان قزوین

(۲۶-۳) تعداد دانش آموز و امکانات آموزشی دوره راهنمایی بزرگسالان به تفکیک مناطق شهری و روستایی در سال تحصیلی ۱۳۷۹-۸۰

تعداد کلاس	تعداد آموزشگاه	تعداد دانش آموز			شهرستان
		دختر	پسر	جمع	
۵۲	۱۴	۵۴۱	۷۴۸	۱۲۸۹	کل استان
۵۲	۱۴	۵۴۱	۷۴۸	۱۲۸۹	مناطق شهری
.	مناطق روستایی

ماخذ- اداره کل آموزش و پرورش استان قزوین

(۲۷-۳) تعداد دانش آموزان دوره راهنمایی بزرگسالان برحسب پایه تحصیلی در سال تحصیلی ۱۳۷۹-۸۰

سوم	دوم	اول	جمع	شرح
۶۱۶	۳۶۷	۳۰۶	۱۲۸۹	جمع
۳۹۰	۲۱۵	۱۴۳	۷۴۸	پسر
۲۲۶	۱۵۲	۱۶۳	۵۴۱	دختر
۶۰۱	۳۵۲	۲۸۴	۱۲۳۹	دولتی
۳۹۰	۲۱۵	۱۴۳	۷۴۸	پسر
۲۱۱	۱۳۹	۱۴۱	۴۹۱	دختر
۱۵	۱۳	۲۲	۵۰	غیرانتفاعی
.	.	.	.	پسر
۱۵	۱۳	۲۲	۵۰	دختر

ماخذ- اداره کل آموزش و پرورش استان قزوین

(۳-۲۸) تعداددانش آموزان و امکانات آموزشی دوره متوسطه عمومی بزرگسالان به تفکیک شهرستان در سال تحصیلی ۱۳۷۹-۸۰

تعداد کلاس	تعداد آموزشگاه	تعداد دانش آموز			شهرستان
		دختر	پسر	جمع	
۱۰۶	۱۵	۱۰۶۹	۲۲۹۳	۳۳۶۲	کل استان
۱۰۶	۱۵	۱۰۶۹	۲۲۹۳	۳۳۶۲	دولتی
.	غیر انتفاعی
۸۸	۱۰	۹۱۳	۱۹۲۸	۲۸۴۱	قزوین
۸۸	۱۰	۹۱۳	۱۹۲۸	۲۸۴۱	دولتی
.	غیر انتفاعی
۱۷	۴	۱۵۶	۳۲۱	۴۷۷	ناکشان
۱۷	۴	۱۵۶	۳۲۱	۴۷۷	دولتی
.	غیر انتفاعی
۱	۱	.	۴۴	۴۴	بویین زهرا
۱	۱	.	۴۴	۴۴	دولتی
.	غیر انتفاعی

ماخذ- اداره کل آموزش و پرورش استان قزوین

(۳-۲۹) تعداددانش آموز و امکانات آموزشی دوره متوسطه عمومی بزرگسالان به تفکیک مناطق شهری و روستایی در سال تحصیلی ۱۳۷۹-۸۰

تعداد کلاس	تعداد آموزشگاه	تعداد دانش آموز			شهرستان
		دختر	پسر	جمع	
۱۰۶	۱۵	۱۰۶۹	۲۲۹۳	۳۳۶۲	کل استان
۱۰۶	۱۵	۱۰۶۹	۲۲۹۳	۳۳۶۲	مناطق شهری
.	مناطق روستایی

ماخذ- اداره کل آموزش و پرورش استان قزوین

(۳-۳۰) تعداددانش آموزان و امکانات آموزشی دوره پیش دانشگاهی بزرگسالان به تفکیک شهرستان در سال تحصیلی ۱۳۷۹-۸۰

تعداد کلاس	تعداد آموزشگاه	تعداد دانش آموز			شهرستان
		دختر	پسر	جمع	
۸۶	۲۰	۱۳۹۱	۱۳۰۷	۲۶۹۸	کل استان
۸۴	۱۹	۱۳۵۷	۱۳۰۷	۲۶۶۴	دولتی
۲	۱	۳۴	۰	۳۴	غیر انتفاعی
۶۶	۱۲	۱۱۲۷	۱۱۲۶	۲۲۵۳	قزوین
۶۴	۱۱	۱۰۹۳	۱۱۲۶	۲۲۱۹	دولتی
۲	۱	۳۴	۰	۳۴	غیر انتفاعی
۱۰	۴	۱۶۷	۱۲۱	۲۸۸	تاکستان
۱۰	۴	۱۶۷	۱۲۱	۲۸۸	دولتی
۰	۰	۰	۰	۰	غیر انتفاعی
۱۰	۴	۹۷	۶۰	۱۵۷	پروین زهرا
۱۰	۴	۹۷	۶۰	۱۵۷	دولتی
۰	۰	۰	۰	۰	غیر انتفاعی

ماخذ - اداره کل آموزش و پرورش استان قزوین

(۳-۳۱) تعداددانش آموزان و امکانات آموزشی دوره پیش دانشگاهی بزرگسالان به تفکیک مناطق شهری و روستایی در سال تحصیلی ۱۳۷۹-۸۰

تعداد کلاس	تعداد آموزشگاه	تعداد دانش آموز			شهرستان
		دختر	پسر	جمع	
۸۶	۲۰	۱۳۹۱	۱۳۰۷	۲۶۹۸	کل استان
۸۶	۲۰	۱۳۹۱	۱۳۰۷	۲۶۹۸	مناطق شهری
۰	۰	۰	۰	۰	مناطق روستایی

ماخذ - اداره کل آموزش و پرورش استان قزوین

(۳-۲۲) تعداد دانش آموزان متوسطه عمومی و فنی حرفه ای و کاردانش و بزرگسالان به تفکیک پایه و رشته تحصیلی در سال تحصیلی ۱۳۷۹-۸۰

آموزش بزرگسالان			متوسطه عمومی			شرح
دختر	پسر	پسرودختر	دختر	پسر	پسرودختر	
۷۷۷	۲۲۵۱	۶۹۷۸	۲۶۲۱۳	۳۵۲۵۲	۷۱۴۶۵	جمع
۲۳۰	۶۰۹	۸۳۹	۱۲۶۸۲	۱۴۳۸۰	۲۷۰۶۲	پایه اول نظام جدید
۱۲۷۰	۵۵۳	۷۱۷	۸۳۲۲	۶۴۱۲	۱۴۷۳۴	پایه دوم (ترم سوم و چهارم)
۸۸	۲۰۲	۲۹۲	۶۲۲۵	۳۳۲۹	۹۵۵۴	نظری
.	۲۱	۲۱	۱۶۵۱	۱۵۷۴	۳۲۲۵	ریاضی و فیزیک
۲۰	۳۹	۷۹	۱۹۸۸	۶۶۸	۲۶۵۶	علوم تجربی
۲۸	۱۴۴	۱۹۲	۲۶۸۶	۱۰۸۷	۳۷۷۳	ادبیات و علوم انسانی
.	.	.	۶۹۷	۱۴۵۵	۲۱۵۲	فنی حرفه ای و کشاورزی
.	۲۸	۲۸	۱۳۰۲	۱۶۲۸	۲۹۳۰	کاردانش
۷۶	۳۲۱	۳۹۷	.	.	.	بدون رشته
۹۴۲	۱۷۸۲	۲۷۲۲	۱۱۸۵۶	۱۲۵۵۵	۲۴۴۱۱	پایه سوم (ترم پنجم ششم و بالاتر)
۵۹۵	۸۷۳	۱۴۶۸	۸۸۷۹	۶۷۵۱	۱۵۶۳۰	نظری
۳۳	۱۴۸	۱۸۱	۱۸۹۱	۲۳۲۵	۴۲۱۶	ریاضی و فیزیک
۱۶۷	۲۱۶	۳۸۳	۳۸۹۵	۱۶۲۸	۴۵۲۳	علوم تجربی
۳۹۵	۵۰۹	۹۰۳	۲۰۹۳	۳۷۹۸	۶۸۹۱	ادبیات و علوم انسانی
.	.	.	۸۰۵	۲۴۲۵	۳۲۳۰	فنی حرفه ای و کشاورزی
۳۲۷	۹۰۹	۱۲۵۶	۲۱۷۲	۳۳۶۹	۵۵۴۱	کاردانش
۱۳۹۱	۱۳۰۷	۲۶۹۸	۳۳۲۹	۱۹۰۵	۵۲۵۲	دوره پیش دانشگاهی
۳۷۲	۵۸۳	۹۵۷	۷۵۷	۸۹۸	۱۶۵۵	علوم ریاضی
۲۹۵	۲۰۸	۹۰۳	۱۲۲۰	۴۴۲	۱۶۸۲	علوم تجربی
۴۸۱	۲۱۶	۷۹۷	۱۳۳۶	۵۶۵	۱۹۰۱	علوم انسانی
۲۱	.	۲۱	۱۶	.	۱۶	علوم هنری

ساخته - اداره کل آموزش و پرورش استان قزوین

۳-۳۳) مردودین دوره تحصیلی ابتدایی بر حسب جنس و پایه تحصیلی در سال تحصیلی ۱۳۷۹-۸۰

شرح	دختر و پسر	پسر	دختر
کل	-	-	-
سال اول	-	-	-
سال دوم	-	-	-
سال سوم	-	-	-
سال چهارم	-	-	-
سال پنجم	-	-	-

ماخذ- اداره کل آموزش و پرورش استان قزوین

۳-۳۴) مردودین دوره راهنمایی تحصیلی بر حسب جنس و پایه تحصیلی در سال تحصیلی ۱۳۷۹-۸۰

شرح	دختر و پسر	پسر	دختر
کل	-	-	-
سال اول	-	-	-
سال دوم	-	-	-
سال سوم	-	-	-

ماخذ- اداره کل آموزش و پرورش استان قزوین

۳-۳۵) ترک تحصیل کنندگان دوره تحصیلی ابتدایی بر حسب جنس و پایه تحصیلی در سال تحصیلی ۱۳۷۹-۸۰

شرح	دختر و پسر	پسر	دختر
کل	-	-	-
سال اول	-	-	-
سال دوم	-	-	-
سال سوم	-	-	-
سال چهارم	-	-	-
سال پنجم	-	-	-

ماخذ- اداره کل آموزش و پرورش استان قزوین

۳-۳۶) ترک تحصیل کنندگان تحصیلی راهنمایی بر حسب جنس و پایه تحصیلی در سال تحصیلی ۱۳۷۹-۸۰

شرح	دختر و پسر	پسر	دختر
کل	-	-	-
سال اول	-	-	-
سال دوم	-	-	-
سال سوم	-	-	-

ماخذ - اداره کل آموزش و پرورش استان قزوین

۳-۳۷) تعداد کارکنان رسمی اداره کل آموزش و پرورش بر حسب سمت در سال تحصیلی ۱۳۷۹-۸۰

شرح	کل	مدیر	مدیر معلم	ناظم یا معاون	معلم	معلم ورزش
جمع	۱۵۰۷۰	۱۲۲۲	۲۸۲	۱۳۵۷	۹۲۰۱	۱۲۳
کودکستان	۲۲۱	۱۲	۰	۸	۰	۰
ابتدایی	۶۰۱۹	۶۱۳	۲۸۲	۵۲۱	۲۱۷۷	۸۳
راهنمایی تحصیلی	۲۳۳۱	۲۱۲	۰	۲۲۳	۲۹۸۰	۶۰
متوسطه	۲۴۶۱	۱۹۱	۰	۲۶۵	۱۸۳۸	۰
پیش دانشگاهی	۱۶۶	۱۲	۰	۱۹	۹۰	۰
مراکز تربیت معلم	۲۰	۰	۰	۱	۱۶	۰
ادارات	۸۳۲	۰	۰	۰	۰	۰

دنباله (۳-۳۷) تعداد کارکنان رسمی اداره کل آموزش و پرورش بر حسب سمت در سال تحصیلی ۱۳۷۹-۸۰

شرح	مراتب بهداشت	اداری دفتری و کتابداری	متصدی آزمایشگاه و کارگاه	مشاور یا سرپرست	مربی پرورشی
جمع	۵۵	۱۷۸۸	۲۲۰	۲۲۶	۲۵۴
کودکستان	۰	۱۹۹	۰	۰	۰
ابتدایی	۲۹	۱۲۱	۱	۱	۵۲
راهنمایی تحصیلی	۳	۱۶۲	۹۶	۲۲	۱۱۸
متوسطه	۱	۲۲۶	۲۲۳	۱۷۶	۸۱
پیش دانشگاهی	۰	۲۸	۰	۱۲	۳
مراکز تربیت معلم	۲	۱۸	۰	۳	۰
ادارات	۰	۸۳۲	۰	۰	۰

ماخذ - اداره کل آموزش و پرورش استان قزوین

۳-۲۸) تعداد کارکنان پیمانی اداره کل آموزش و پرورش برحسب سمت در سال تحصیلی ۱۳۷۹-۸۰

شرح	کل	مدیر	مدیر معلم	ناظم یا معاون	معلم	معلم ورزش
جمع	۵۵	.	.	.	۷	.
کودکستان
ابتدایی	۲	.	.	.	۱	.
راهنمائی تحصیلی	۱۲	.	.	.	۱	.
متوسطه	۳۰	.	.	.	۵	.
پیش دانشگاهی
مراکز تربیت معلم	۱
ادارات	۸

دنباله (۳-۲۸) تعداد کارکنان پیمانی اداره کل آموزش و پرورش برحسب سمت در سال تحصیلی ۱۳۷۹-۸۰

شرح	مراقب بهداشت	اداری دفتری و کتابداری	متصدی آزمایشگاه و کارگاه	مشاور یا سرپرست	مربی پرورشی
جمع	.	۲۷	.	.	۱
کودکستان
ابتدایی	۱
راهنمائی تحصیلی	.	۱۳	.	.	.
متوسطه	.	۲۵	.	.	.
پیش دانشگاهی
مراکز تربیت معلم	.	۱	.	.	.
ادارات	.	۸	.	.	.

ساخته - اداره کل آموزش و پرورش استان قزوین

۳-۲۹) تعداد کارکنان حق التدریس اداره کل آموزش و پرورش برحسب سمت در سال تحصیلی ۱۳۷۹-۸۰

شرح	کل	مدیر	مدیر معلم	ناظم یا معاون	معلم	معلم ورزش
جمع	۶۲	.	.	.	۵۵	۴
کودکستان
ابتدایی
راهنمائی تحصیلی	۹	.	.	.	۸	۱
متوسطه	۵۰	.	.	.	۲۵	۳
پیش دانشگاهی	۲	.	.	.	۲	.
مراکز تربیت معلم
ادارات	۱

دنباله (۳۹-۳) تعداد کارکنان حق التدریس اداره کل آموزش و پرورش برحسب سمت در سال تحصیلی ۱۳۷۹-۸۰

شرح	مراقب پهداشت	اداری دفتری و کتابداری	متصدی آزمایشگاه و کارگاه	مشاورین سرپرست	مربی پرورشی
جمع	۰	۱	۱	۰	۱
کودکستان	۰	۰	۰	۰	۰
ابتدایی	۰	۰	۰	۰	۰
راهنمائی تحصیلی	۰	۰	۰	۰	۰
متوسطه	۰	۰	۱	۰	۱
پیش دانشگاهی	۰	۰	۰	۰	۰
مراکز تربیت معلم	۰	۰	۰	۰	۰
ادارات	۰	۱	۰	۰	۰

ماخذ - اداره کل آموزش و پرورش استان قزوین

(۴۰-۳) نحوه تصرف ساختمان های آموزشی اداره کل آموزش و پرورش در کل استان سال تحصیلی ۱۳۷۹-۸۰

شرح	جمع			ساختمان دولتی
	تعداد ساختمان	کل اتاق	اختصاص داده شده به کلاس	
جمع	۱۲۹۰	۱۴۷۹۰	۶۸۳۲	۱۲۲۵
کودکستان	۳۱	۴۸۰	۲۶۰	۲۷
ابتدایی	۸۳۹	۷۱۲۴	۳۴۷۶	۷۹۹
راهنمائی تحصیلی	۲۷۳	۳۸۲۲	۱۷۰۰	۲۶۱
متوسطه	۱۳۵	۲۹۹۰	۱۲۴۹	۱۲۶
مراکز تربیت معلم	۱	۸۳	۱۶	۱
پیش دانشگاهی	۱۱	۲۹۳	۱۳۱	۱۱

دنباله (۴۰-۳) نحوه تصرف ساختمان های آموزشی اداره کل آموزش و پرورش در کل استان سال تحصیلی ۱۳۷۹-۸۰

شرح	ساختمان آچاره ای	ساختمان وقفی و واگذاری	سایر ساختمانها
جمع	۱۶	۳۲	۱۷
کودکستان	۳	۱	۰
ابتدایی	۱۳	۱۸	۹
راهنمائی تحصیلی	۰	۷	۵
متوسطه	۰	۶	۳
مراکز تربیت معلم	۰	۰	۰
پیش دانشگاهی	۰	۰	۰

ماخذ - اداره کل آموزش و پرورش استان قزوین

۳-۴۱) نحوه تصرف ساختمان های آموزشی اداره کل آموزش و پرورش در شهرستان قزوین در سال تحصیلی ۱۳۷۹-۸۰

ساختمان دولتی	جمع			شرح
	اختصاص داده شده به کلاس	کل اتاق	تعداد ساختمان	
۷۲۱	۴۵۷۷	۹۴۴۶	۷۶۶	جمع
۲۵	۲۴۲	۴۵۲	۲۸	کودکستان
۴۵۶	۲۱۶۸	۲۳۰۸	۲۸۱	ابتدایی
۱۵۲	۱۱۲۶	۲۳۶۷	۱۶۱	راهنمائی تحصیلی
۸۰	۹۳۰	۲۰۶۷	۸۸	متوسطه
۱	۱۶	۸۳	۱	مراکز تربیت معلم
۷	۹۴	۱۶۹	۷	پیش دانشگاهی

دنباله (۳-۴۱) نحوه تصرف ساختمان های آموزشی اداره کل آموزش و پرورش در شهرستان قزوین در سال تحصیلی ۱۳۷۹-۸۰

سایر ساختمانها	ساختمان وقفی و واگذاری	ساختمان اجاره ای	شرح
۱۳	۱۹	۱۳	جمع
۵	۱	۲	کودکستان
۵	۹	۱۱	ابتدایی
۰	۲	۰	راهنمائی تحصیلی
۳	۵	۰	متوسطه
۰	۰	۰	مراکز تربیت معلم
۰	۰	۰	پیش دانشگاهی

ماخذ - اداره کل آموزش و پرورش استان قزوین

۳-۴۲) نحوه تصرف ساختمان های آموزشی اداره کل آموزش و پرورش در شهرستان تاکستان در سال تحصیلی ۱۳۷۹-۸۰

ساختمان دولتی	جمع			شرح
	اختصاص داده شده به کلاس	کل اتاق	تعداد ساختمان	
۲۲۲	۱۱۳۰	۲۴۷۹	۲۲۶	جمع
۱	۱۳	۲۳	۲	کودکستان
۱۳۴	۶۱۸	۱۱۷۲	۱۳۷	ابتدایی
۵۹	۳۰۷	۷۷۸	۵۹	راهنمائی تحصیلی
۲۵	۱۶۸	۴۹۳	۲۵	متوسطه
۰	۰	۰	۰	مراکز تربیت معلم
۳	۲۴	۶۳	۳	پیش دانشگاهی

دنباله (۳-۴۲) نحوه تصرف ساختمان های آموزشی اداره کل آموزش و پرورش در شهرستان تاکستان در سال تحصیلی ۱۳۷۹-۸۰

شرح	ساختمان اجاره ای	ساختمان وقتی و واگذاری	سایر ساختمانها
جمع	۲	۲	۰
کودکستان	۱	۰	۰
ابتدایی	۱	۲	۰
راهنمائی تحصیلی	۰	۰	۰
متوسطه	۰	۰	۰
مراکز تربیت معلم	۰	۰	۰
پیش دانشگاهی	۰	۰	۰

ماخذ - اداره کل آموزش و پرورش استان قزوین

دنباله (۳-۴۳) نحوه تصرف ساختمان های آموزشی اداره کل آموزش و پرورش در شهرستان بویرن زهرا در سال تحصیلی ۱۳۷۹-۸۰

شرح	جمع		
	تعداد ساختمان	کل اتاق	اختصاص داده شده به کلاس
جمع	۲۹۸	۲۸۶۵	۱۱۱۵
کودکستان	۱	۵	۴
ابتدایی	۲۲۱	۱۶۴۲	۶۹۰
راهنمائی تحصیلی	۵۳	۷۲۷	۲۶۷
متوسطه	۲۲	۲۳۰	۱۵۱
مراکز تربیت معلم	۰	۰	۰
پیش دانشگاهی	۱	۶۱	۱۳

دنباله (۳-۴۳) نحوه تصرف ساختمان های آموزشی اداره کل آموزش و پرورش در شهرستان بویرن زهرا در سال تحصیلی ۱۳۷۹-۸۰

شرح	ساختمان اجاره ای	ساختمان وقتی و واگذاری	سایر ساختمانها
جمع	۱	۱۱	۴
کودکستان	۰	۰	۰
ابتدایی	۱	۷	۴
راهنمائی تحصیلی	۰	۳	۰
متوسطه	۰	۱	۰
مراکز تربیت معلم	۰	۰	۰
پیش دانشگاهی	۰	۰	۰

ماخذ - اداره کل آموزش و پرورش استان قزوین

قسمت ۳ - آموزش استثنایی

(۳-۴۴) تعداد دانش آموز مدارس استثنایی برحسب نوع معلولیت و به تفکیک شهرستان در سال تحصیلی ۱۳۷۹-۸۰

شهرستان	جمع	کم توان ذهنی	معلول حرکتی و	اختلالات رفتاری	ناشناخته و		چند معلولیتی
					ناشناخته	ناشناخته و نیمه بینا	
جمع کل	۱۰۸۸	۶۵۲	۱۸	۴	۲۰۱	۲۳	۸۰
قزوین	۹۳۱	۵۲۵	۱۷	۴	۲۸۳	۲۳	۶۹
ناکستان	۱۰۷	۷۸	۱	۰	۱۷	۰	۱۱
بوئین زهرا	۵۰	۲۹	۰	۰	۱	۰	۰

ماخذ - اداره آموزش استثنایی استان قزوین

(۳-۴۵) تعداد دانش آموز و امکانات آموزشی مدارس استثنایی به تفکیک شهرستان در سال تحصیلی ۱۳۷۹-۸۰

شهرستان	تعداد دانش آموز			کادر آموزشی			تعداد کلاس
	پسر و دختر	پسر	دختر	مرد و زن	مرد	زن	
کل استان	۱۰۸۸	۶۵۲	۴۳۶	۲۵۲	۹۰	۱۶۲	۲۳
قزوین	۹۳۱	۵۵۲	۳۷۹	۲۲۰	۷۴	۱۲۶	۱۷
ناکستان	۱۰۷	۶۳	۴۴	۲۴	۱۰	۱۴	۳
بوئین زهرا	۵۰	۳۷	۱۳	۱۰	۶	۴	۳

ماخذ - اداره آموزش استثنایی استان قزوین

(۳-۴۶) تعداد دانش آموز مدارس استثنایی بر حسب دوره تحصیلی در سال تحصیلی ۱۳۷۹-۸۰

شرح	کل			آمادگی			ابتدایی		
	پسرودختر	پسر	دختر	پسرودختر	پسر	دختر	پسرودختر	پسر	دختر
جمع	۱۰۸۸	۶۵۲	۴۳۶	۱۹۶	۱۱۸	۷۸	۷۰۵	۲۵۲	۲۵۲
کم توان ذهنی	۶۵۲	۴۱۰	۲۴۲	۱۰۴	۶۸	۳۶	۲۷۹	۲۰۹	۱۷۰
معلول جسمی و حرکتی	۱۸	۱۱	۷	۷	۵	۲	۱۱	۶	۵
اختلالات رفتاری	۴	۴	۰	۰	۰	۰	۴	۴	۰
ناشنوا و نیمه شنوا	۳۰۱	۱۶۳	۱۳۸	۶۰	۳۴	۲۶	۱۳۳	۸۲	۵۱
نا بینا و نیمه بینا	۳۳	۱۷	۱۶	۲	۱	۳	۱۹	۱۴	۵
چند معلولیتی	۸۰	۴۷	۳۳	۲۱	۱۰	۱۱	۵۹	۳۷	۲۲

دنیاله (۳-۴۶) تعداد دانش آموز مدارس استثنایی بر حسب دوره تحصیلی در سال تحصیلی ۱۳۷۹-۸۰

شرح	راهنمایی			آموزشهای حرفه ای			متوسطه عمومی		
	پسرودختر	پسر	دختر	پسرودختر	پسر	دختر	پسرودختر	پسر	دختر
جمع	۶۱	۲۳	۳۸	۶۹	۳۳	۳۶	۵۷	۲۶	۳۱
کم توان ذهنی	۰	۰	۰	۶۹	۳۳	۳۶	۰	۰	۰
معلول جسمی و حرکتی	۰	۰	۰	۰	۰	۰	۰	۰	۰
اختلالات رفتاری	۰	۰	۰	۰	۰	۰	۰	۰	۰
ناشنوا و نیمه شنوا	۵۳	۲۱	۳۲	۰	۰	۰	۵۵	۲۶	۲۹
نا بینا و نیمه بینا	۸	۲	۶	۰	۰	۰	۲	۰	۲
چند معلولیتی	۰	۰	۰	۰	۰	۰	۰	۰	۰

ماخذ- اداره آموزش استثنایی استان قزوین

(۳-۴۷) تعداد فارغ التحصیلان دوره های عالی برحسب مناطق شهری و روستایی و جنس به تفکیک آخرین مدرک تحصیلی در کل کشور سال: ۱۳۷۵

مناطق شهری			جمع			دوره تحصیلی
زن	مرد	مردوزن	زن	مرد	مردوزن	
۵۷۹۲	۹۷۹۰	۱۵۵۸۲	۶۰۲۷	۱۱۲۶۳	۱۷۳۱۰	جمع
۲۴۸۷	۳۶۵۶	۶۱۴۳	۲۸۶۴	۴۵۲۲	۷۳۰۶	فوق دیپلم
۲۹۰۱	۵۱۹۵	۸۰۹۶	۲۹۶۹	۵۷۲۵	۸۶۹۴	لیسانس
۱۰۸	۵۵۲	۶۶۰	۱۱۱	۵۸۶	۶۹۷	فوق لیسانس
۹۶	۳۸۶	۴۸۲	۱۰۳	۴۰۹	۵۱۲	دکترای
.	۱	۱	.	۱	۱	اظهار نشده

دنباله (۳-۴۷) تعداد فارغ التحصیلان دوره های عالی برحسب مناطق شهری و روستایی و جنس به تفکیک آخرین مدرک تحصیلی در کل کشور سال: ۱۳۷۵

غیرساکن			مناطق روستایی			دوره تحصیلی
زن	مرد	مردوزن	زن	مرد	مردوزن	
.	.	.	۲۵۵	۱۴۷۳	۱۷۲۸	جمع
.	.	.	۱۷۷	۸۸۶	۱۰۶۳	فوق دیپلم
.	.	.	۶۸	۵۳۰	۵۹۸	لیسانس
.	.	.	۲	۲۴	۲۷	فوق لیسانس
.	.	.	۷	۲۳	۳۰	دکترای
.	اظهار نشده

ماخذ - مرکز آمار ایران: سرشماری عمومی نفوس و مسکن سال ۱۳۷۵

۳-۴۸) فارغ التحصیلان دوره های عالی برحسب گروههای عمده سنی و آخرین مدرک تحصیلی در استان: ۱۳۷۵

گروه سنی	جمع	فوق دیپلم	لیسانس	فوق لیسانس	دکترا	اظهار نشده
جمع	۱۷۳۱۰	۷۴۰۶	۸۶۹۴	۶۹۷	۵۱۲	۱
.....ساله ۱۷-۱۹	۲۶	۲۶				
.....ساله ۲۰-۲۴	۲۱۵۲	۱۰۹۶	۱۰۲۵	۱۶	۵	
.....ساله ۲۵-۲۹	۴۵۰۳	۱۵۳۰	۲۷۲۳	۱۳۱	۱۱۹	
.....ساله ۳۰-۳۴	۳۱۲۸	۱۲۱۲	۱۶۳۸	۱۵۵	۱۲۳	
.....ساله ۳۵-۳۹	۲۶۱۸	۱۲۷۰	۱۱۳۹	۱۲۴	۸۵	
.....ساله ۴۰-۴۴	۲۲۴۲	۱۱۷۸	۹۱۷	۱۰۰	۶۹	
.....ساله ۴۵-۴۹	۱۳۵۰	۶۳۱	۶۰۵	۶۵	۴۸	
.....ساله ۵۰-۵۴	۶۵۵	۲۷۰	۳۱۰	۵۳	۲۲	
.....ساله ۵۵-۵۹	۳۴۹	۱۲۵	۱۷۵	۲۸	۲۱	
.....ساله ۶۰-۶۴	۱۷۰	۴۴	۹۵	۱۹	۱۳	
.....ساله ۶۵ و بیشتر	۹۵	۲۴	۵۷	۶	۸	

ماخذ - مرکز آمار ایران: سرشماری عمومی نفوس و مسکن سال ۱۳۷۵

۳-۴۹) فارغ التحصیلان دوره های عالی برحسب گروه های عمده رشته تحصیلی و آخرین مدرک تحصیلی: ۱۳۷۵

رشته	جمع	فوق دیپلم	لیسانس	فوق لیسانس	دکترا	اظهار نشده
جمع	۱۷۳۱۰	۷۴۰۶	۸۶۹۴	۶۹۷	۵۱۲	۱
تربیت معلم و علوم تربیتی	۲۲۴۴	۱۶۹۰	۵۲۳	۱۰	۱	
هنرهای زیبا	۸۸	۴۶	۳۸	۴		
علوم انسانی	۲۸۱۸	۱۲۱۰	۱۵۰۴	۹۵	۹	
مذهب و الهیات	۸۳۸	۲۳۶	۵۶۰	۳۸	۴	
علوم اجتماعی و رفتاری	۱۱۴۶	۳۵۹	۷۱۹	۶۲	۶	
بازرگانی و مدیریت تجاری	۱۳۵۲	۲۴۲	۱۰۳۹	۶۷	۴	
حقوق و علوم قضایی	۴۶۷	۱۲	۳۱۶	۳۵	۲	
علوم طبیعی	۱۵۶۲	۷۱۱	۷۸۶	۵۱	۱۵	
علوم ریاضی و کامپیوتر	۹۰۰	۲۵۶	۴۱۸	۲۴	۲	
پداگژی و علوم پزشکی	۱۴۹۴	۴۵۶	۵۵۱	۶۹	۴۱۸	
حرفه و صنعت و فن	۱۸۳	۱۵۷	۲۵	۱		
مهندسی	۲۶۵۶	۱۳۲۱	۱۲۰۶	۱۱۷	۱۲	
معماری و شهرسازی	۶۰	۱۸	۱۳	۲۸	۱	
کتابداری، اسنادپژوهی و مایهگیری	۸۲۹	۱۶۲	۵۹۱	۵۸	۱۶	
تدبیر منزل و خانه داری	۳۳	۳۰	۲	۱		
حمل و نقل و ارتباطات	۸	۴	۴			
کتابداری و ارتباط جمعی	۲۶	۱۴	۱۱	۱		
سایر	۳۵۲	۱۳۳	۱۹۴	۲۴	۱	
نامشخص و اظهار نشده	۳۵۳	۱۲۷	۱۷۴	۱۳	۱۹	۱

ماخذ - مرکز آمار ایران: سرشماری عمومی نفوس و مسکن سال ۱۳۷۵

(۳-۵۰) فارغ التحصیلان دوره های عالی برحسب آخرین مدرک تحصیلی و به تفکیک شهرستان: ۱۳۷۵

شهرستان	جمع	فوق دیپلم	لیسانس	فوق لیسانس	دکتر	اظهار نشده
کل استان.....	۱۷۳۱۰	۷۲۰۶	۸۶۹۴	۶۹۷	۵۱۲	۱
قزوین.....	۱۳۴۷۲	۵۸۲۷	۷۴۹۶	۶۴۹	۴۷۹	۱
تاکستان.....	۱۸۶۹	۹۵۵	۸۶۲	۳۱	۲۰	۰
بوئین زهرا.....	۹۶۹	۶۰۴	۳۳۵	۱۷	۱۳	۰

مآخذ - مرکز آمار ایران، سرشماری عمومی نفوس و مسکن سال ۱۳۷۵

۵۱۱-۳) تعداد پذیرفته شده گان دانشجویان و فارغ التحصیلان مراکز آموزش عالی استان به تفکیک مرد و زن در سال تحصیلی ۱۳۷۹-۸۰

شرح	پذیرفته شده			دانشجو			فارغ التحصیل		
	مرد و زن	مرد	زن	مرد و زن	مرد	زن	مرد و زن	مرد	زن
جمع	۶۵۲۶	۳۵۲۶	۲۹۸۰	۲۵۰۶۷	۱۵۲۴۳	۹۸۲۴	۳۱۴۲	۲۲۰۱	۱۱۲۱
دانشگاه علوم پزشکی قزوین	۵۵۵	۴۲۶	۱۲۹	۱۵۵۱	۱۰۸۱	۴۷۰	۱۸۴	۹۴	۹۰
دانشگاه بین المللی امام خمینی (ره)	۵۲۲	۲۲۳	۳۱۹	۲۹۶۰	۱۵۷۸	۱۳۸۲	۲۰۶	۲۲۹	۱۷۷
دانشگاه آزاد اسلامی واحد قزوین	۱۷۸۲	۱۱۱۶	۶۶۶	۶۲۹۸	۴۵۲۹	۱۷۲۹	۱۰۲۳	۷۸۸	۲۳۵
دانشگاه آزاد اسلامی واحد تاکستان	۱۲۷۳	۸۵۳	۴۲۰	۵۹۷۵	۴۱۱۱	۱۸۶۴	۱۰۱۳	۶۳۴	۳۷۹
دانشگاه پیام نور مرکز قزوین	۷۴۴	۲۰۸	۵۳۶	۲۰۵۴	۶۳۷	۱۴۱۷	۱۲۳	۶۹	۵۴
دانشگاه پیام نور مرکز تاکستان	۴۷۴	۱۶۸	۳۰۶	۱۳۴۹	۵۲۷	۸۲۲	۶۳	۳۶	۲۷
دانشگاه پیام نور مرکز بوئین زهرا	۹۹	۲۹	۷۰	۶۸۶	۲۵۵	۴۲۹	۲۶	۱۲	۲۴
مرکز آموزش عالی رجاء	۳۱۰	۶۲	۱۴۸	۶۱۲	۲۱۷	۳۹۵	۷۲	۳۴	۴۰
مرکز آموزش عالی اسلامی کار قزوین	.	.	.	۱۳۴۶	۷۵۴	۶۱۲	۷۸	۵۳	۲۵
مرکز آموزش عالی پژوهش صنایع ایران	۲۸۵	۱۰۹	۱۷۶	۸۰۲	۳۱۵	۴۸۷	۵۳	۲۶	۲۷
آموزشکده فنی پسرانه شهید بابایی	۳۵۲	۳۵۲	.	۱۳۱۹	۱۳۱۹	.	۲۲۶	۲۲۶	.
آموزشکده دخترانه بقیه الله	۲۱۰	.	۲۱۰	۱۹۷	.	۱۹۷	۶۳	.	۶۳

ماخذ: دانشگاهها و مراکز آموزش عالی استان

۵۲-۳) تعداد کارکنان آموزشی قام وقت و حق التدریس بر حسب عنوان دانشگاهی و کارکنان غیر آموزشی دانشگاهها و مراکز آموزش عالی استان در سال تحصیلی ۸۰-۹۰

شرح	استاد			دانشیار			استادیار		
	مرد و زن	مرد	زن	مرد و زن	مرد	زن	مرد و زن	مرد	زن
دانشگاه علوم پزشکی قزوین	.	.	.	۴	۴	.	۱۲۳	۸۹	۳۴
دانشگاه بین المللی امام خمینی (ره)	۹۷	۹۶	۱
دانشگاه آزاد اسلامی واحد قزوین	۱	۱	.	۳	۳	.	۳۱	۳۱	.
دانشگاه آزاد اسلامی واحد تاکستان	۱۶	.	.
دانشگاه پیام نور مرکز قزوین	۱۲	۱۱	۱
دانشگاه پیام نور مرکز تاکستان	۲	۲	.
دانشگاه پیام نور مرکز بوئین زهرا
مرکز آموزش عالی رجاء	۳	۳	.	۳	۳	.	۱۲	۱۲	.
مرکز آموزش عالی اسلامی کار قزوین	.	.	.	۱	۱
مرکز آموزش عالی پژوهش صنایع	۳	۳	۳	۱۲	۱۲	.	۲۰	۱۹	۱

دنیاله (۵۲-۳) تعداد کارکنان آموزشی تمام وقت و حق التدریس برحسب عنوان دانشگاهی و کارکنان غیرآموزشی دانشگاهها و مراکز آموزش عالی استان در سال تحصیلی ۸۰-۸۱

کارکنان غیر هیئت علمی			مربی			مربی آموزشیار			شرح
زن	مرد	مرد و زن	زن	مرد	مرد و زن	زن	مرد	مرد و زن	
۱۳۰۰	۱۰۷۶	۲۳۷۶	۲۰	۳۲	۵۲	۱	۰	۱	دانشگاه علوم پزشکی قزوین.....
۴۵	۸۱	۱۲۶	۲	۱۱۵	۱۱۹	۲	۲	۶	دانشگاه بین المللی امام خمینی (ره).....
۲۶	۱۴۹	۱۹۵	۸	۱۶۷	۱۷۵	۰	۲	۲	دانشگاه آزاد اسلامی واحد قزوین.....
-	-	-	۰	۰	۱۰۹	۰	۰	۰	دانشگاه آزاد اسلامی واحد تاکستان.....
۱۵	۶۲	۷۷	۱	۱۹	۲۰	۰	۰	۰	دانشگاه پیام نور مرکز قزوین.....
۴	۵	۹	۵	۲۳	۲۸	۰	۰	۰	دانشگاه پیام نور مرکز تاکستان.....
۱	۲	۳	۴	۱۶	۲۰	۰	۰	۰	دانشگاه پیام نور مرکز بوئین زهرا.....
۴	۷	۱۱	۲	۲	۴	۰	۱	۱	مرکز آموزش عالی رجاء.....
۰	۱۷	۱۷	۷	۷۵	۸۲	۰	۰	۰	مرکز آموزش عالی اسلامی کار قزوین.....
۹	۲۰	۲۹	۴	۲۵	۲۹	۰	۰	۰	مرکز آموزش عالی پژوهش صنایع.....

منبع: دانشگاهها و مراکز آموزش عالی استان

۳-۵۳) تعداد پذیرفته شده گان دانشگاه علوم پزشکی قزوین بر حسب مقطع و رشته تحصیلی و به تفکیک مرد و زن در سال تحصیلی ۱۳۷۹-۸۰

رشته تحصیلی	جمع			کار دانی			کارشناسی		
	مرد و زن	مرد	زن	مرد و زن	مرد	زن	مرد و زن	مرد	زن
جمع کل	۵۵۵	۴۲۶	۱۲۹	۲۴۴	۲۷۹	۶۷	۱۳۲	۱۰۰	۳۲
مامائی	۴۶	۴۶	۰	۲۶	۲۶	۰	۰	۰	۰
تکنسین اتای عمل	۵۳	۴۱	۱۲	۵۳	۴۱	۱۲	۰	۰	۰
علوم آزمایشگاهی	۵۴	۲۵	۲۹	۵۴	۲۵	۲۹	۰	۰	۰
حوشبری	۴۶	۲۶	۲۰	۴۶	۲۶	۲۰	۰	۰	۰
بهداشت محیط	۵۴	۲۹	۲۵	۵۴	۲۹	۲۵	۰	۰	۰
بهداشت خانواده	۶۹	۶۹	۰	۶۹	۶۹	۰	۰	۰	۰
بهداشت حرفه ای	۲۴	۱۳	۱۱	۲۴	۱۳	۱۱	۰	۰	۰
پرستاری	۱۰۴	۸۱	۲۳	۰	۰	۰	۰	۸۱	۲۳
دندانپزشکی	۲۹	۲۰	۹	۰	۰	۰	۰	۰	۰
پزشکی	۴۸	۲۷	۲۱	۰	۰	۰	۰	۰	۰
مدیریت خدمات بهداشتی	۲۸	۱۹	۹	۰	۰	۰	۰	۱۹	۹

دنباله ۳-۵۳) تعداد پذیرفته شده گان دانشگاه علوم پزشکی قزوین بر حسب مقطع و رشته تحصیلی و به تفکیک مرد و زن در سال تحصیلی ۱۳۷۹-۸۰

رشته تحصیلی	کارشناسی ارشد			دکتری حرفه ای			دکتری تخصصی		
	مرد و زن	مرد	زن	مرد و زن	مرد	زن	مرد و زن	مرد	زن
جمع کل	۰	۰	۰	۷۷	۴۷	۳۰	۰	۰	۰
مامائی	۰	۰	۰	۰	۰	۰	۰	۰	۰
تکنسین اتای عمل	۰	۰	۰	۰	۰	۰	۰	۰	۰
علوم آزمایشگاهی	۰	۰	۰	۰	۰	۰	۰	۰	۰
حوشبری	۰	۰	۰	۰	۰	۰	۰	۰	۰
بهداشت محیط	۰	۰	۰	۰	۰	۰	۰	۰	۰
بهداشت خانواده	۰	۰	۰	۰	۰	۰	۰	۰	۰
بهداشت حرفه ای	۰	۰	۰	۰	۰	۰	۰	۰	۰
پرستاری	۰	۰	۰	۰	۰	۰	۰	۰	۰
دندانپزشکی	۰	۰	۰	۲۹	۲۰	۹	۰	۰	۰
پزشکی	۰	۰	۰	۴۸	۲۷	۲۱	۰	۰	۰
مدیریت خدمات بهداشتی	۰	۰	۰	۰	۰	۰	۰	۰	۰

مآخذ - دانشگاه علوم پزشکی و خدمات بهداشتی درمانی قزوین

۳-۵۴) تعداد دانشجویان دانشگاه علوم پزشکی قزوین بر حسب مقطع و رشته تحصیلی و به تفکیک مرد و زن در سال تحصیلی ۱۳۷۹-۸۰

رشته تحصیلی	جمع			کاردانی			کارشناسی		
	مرد و زن	مرد	زن	مرد و زن	مرد	زن	مرد و زن	مرد	زن
جمع کل	۱۵۵۱	۱۰۸۱	۴۷۰	۵۵۹	۴۷۹	۸۰	۴۷۱	۲۲۶	۲۴۵
مامایی	۹۵	۹۵	۰	۹۵	۹۵	۰	۰	۰	۰
تکنسین اتاق عمل	۷۵	۶۴	۱۱	۷۵	۶۴	۱۱	۰	۰	۰
علوم آزمایشگاهی	۹۱	۶۴	۲۷	۹۱	۶۴	۲۷	۰	۰	۰
هوشبری	۶۷	۵۰	۱۷	۶۷	۵۰	۱۷	۰	۰	۰
بهداشت محیط	۸۶	۷۱	۱۵	۸۶	۷۱	۱۵	۰	۰	۰
بهداشت خانواده	۱۱۴	۱۱۴	۰	۱۱۴	۱۱۴	۰	۰	۰	۰
بهداشت حرفه ای	۳۱	۲۱	۱۰	۳۱	۲۱	۱۰	۰	۰	۰
پرستاری	۲۴۶	۲۰۹	۳۷	۰	۰	۰	۲۴۶	۲۰۹	۳۷
دندانپزشکی	۱۵۰	۷۲	۷۶	۰	۰	۰	۰	۰	۰
پزشکی	۵۷۱	۳۰۲	۲۶۹	۰	۰	۰	۰	۰	۰
مدیریت خدمات بهداشتی	۲۵	۱۷	۸	۰	۰	۰	۲۵	۱۷	۸

دبانه ۳-۵۴) تعداد دانشجویان دانشگاه علوم پزشکی قزوین بر حسب مقطع و رشته تحصیلی و به تفکیک مرد و زن در سال تحصیلی ۱۳۷۹-۸۰

رشته تحصیلی	کارشناسی ارشد			دکتری حرفه ای			دکتری تخصصی		
	مرد و زن	مرد	زن	مرد و زن	مرد	زن	مرد و زن	مرد	زن
جمع کل	۰	۰	۰	۶۷۰	۳۵۰	۳۲۰	۵۱	۲۶	۲۵
مامایی	۰	۰	۰	۰	۰	۰	۰	۰	۰
تکنسین اتاق عمل	۰	۰	۰	۰	۰	۰	۰	۰	۰
علوم آزمایشگاهی	۰	۰	۰	۰	۰	۰	۰	۰	۰
هوشبری	۰	۰	۰	۰	۰	۰	۰	۰	۰
بهداشت محیط	۰	۰	۰	۰	۰	۰	۰	۰	۰
بهداشت خانواده	۰	۰	۰	۰	۰	۰	۰	۰	۰
بهداشت حرفه ای	۰	۰	۰	۰	۰	۰	۰	۰	۰
پرستاری	۰	۰	۰	۰	۰	۰	۰	۰	۰
دندانپزشکی	۰	۰	۰	۱۵۰	۷۲	۷۶	۰	۰	۰
پزشکی	۰	۰	۰	۵۲۰	۲۷۶	۲۴۴	۵۱	۲۶	۲۵
مدیریت خدمات بهداشتی	۰	۰	۰	۰	۰	۰	۰	۰	۰

ماخذ - دانشگاه علوم پزشکی و خدمات بهداشتی درمانی قزوین

۱۳۰۵۱ تعداد فارغ التحصیلان دانشگاه علوم پزشکی قزوین برحسب مقطع و رشته تحصیلی و به تفکیک مرد و زن در سال تحصیلی ۸۰-۱۳۷۹

رشته تحصیلی	جمع			کارهائی			کارشناسی		
	مرد و زن	مرد	زن	مرد و زن	مرد	زن	مرد و زن	مرد	زن
جمع کل	۱۸۴	۹۴	۹۰	۶۲	۲۷	۱۵	۴۱	۲۶	۱۵
مامایی	۵	۵	۰	۵	۵	۰	۰	۰	۰
تکنسین اتاق عمل	۲	۲	۰	۲	۲	۰	۰	۰	۰
علوم آزمایشگاهی	۲۱	۱۱	۱۰	۲۱	۱۱	۱۰	۰	۰	۰
هوشبری	۱۹	۱۷	۲	۱۹	۱۷	۲	۰	۰	۰
بهداشت محیط	۶	۳	۳	۶	۳	۳	۰	۰	۰
بهداشت خانواده	۰	۰	۰	۰	۰	۰	۰	۰	۰
بهداشت حرفه ای	۹	۹	۰	۹	۹	۰	۰	۰	۰
پرستاری	۴۱	۲۶	۱۵	۰	۰	۰	۰	۰	۱۵
دندانپزشکی	۲۷	۵	۲۲	۰	۰	۰	۰	۰	۰
پزشکی	۵۴	۱۶	۳۸	۰	۰	۰	۰	۰	۰
مدیریت خدمات بهداشتی	۰	۰	۰	۰	۰	۰	۰	۰	۰

دنباله (۳-۵۵) تعداد فارغ التحصیلان دانشگاه علوم پزشکی قزوین برحسب مقطع و رشته تحصیلی و به تفکیک مرد و زن در سال تحصیلی ۸۰-۱۳۷۹

رشته تحصیلی	کارشناسی ارشد			دکتری حرفه ای			دکتری تخصصی		
	مرد و زن	مرد	زن	مرد و زن	مرد	زن	مرد و زن	مرد	زن
جمع	۰	۰	۰	۶۹	۱۷	۵۲	۱۲	۴	۸
مامایی	۰	۰	۰	۰	۰	۰	۰	۰	۰
تکنسین اتاق عمل	۰	۰	۰	۰	۰	۰	۰	۰	۰
علوم آزمایشگاهی	۰	۰	۰	۰	۰	۰	۰	۰	۰
هوشبری	۰	۰	۰	۰	۰	۰	۰	۰	۰
بهداشت محیط	۰	۰	۰	۰	۰	۰	۰	۰	۰
بهداشت خانواده	۰	۰	۰	۰	۰	۰	۰	۰	۰
بهداشت حرفه ای	۰	۰	۰	۰	۰	۰	۰	۰	۰
پرستاری	۰	۰	۰	۰	۰	۰	۰	۰	۰
پیراپزشکی	۰	۰	۰	۰	۰	۰	۰	۰	۰
دندانپزشکی	۰	۰	۰	۲۷	۵	۲۲	۰	۰	۰
پزشکی	۰	۰	۰	۴۲	۱۲	۳۰	۱۲	۴	۸
مدیریت خدمات بهداشتی	۰	۰	۰	۰	۰	۰	۰	۰	۰

ماخذ - دانشگاه علوم پزشکی و خدمات بهداشتی درمانی قزوین

(۳-۵۶) تعداد کارکنان آموزشی تمام وقت و حق التدریس بر حسب عنوان دانشگاهی و کارکنان غیر هیئت علمی دانشگاه علوم پزشکی قزوین به تفکیک مرد و زن: ۷۹

زن	مرد	مرد و زن	شرح
۵۵	۱۲۷	۱۸۲	جمع
.	.	.	استاد
.	۴	۴	دانشیار
۲۴	۸۹	۱۱۳	استاد یار
۲۰	۳۴	۵۴	مربی
۱	.	۱	مربی آموزشیار
۱۲۰۰	۱۰۷۶	۲۲۷۶	کارکنان غیر هیئت علمی

ماخذ- دانشگاه علوم پزشکی و خدمات بهداشتی درمانی قزوین

۵۷۱-۳) تعداد پذیرفته شده گان دانشگاه بین المللی امام خمینی (ره) بر حسب مقطع و رشته تحصیلی و به تفکیک مرد و زن در سال تحصیلی ۸۰-۱۳۷۹

کارشناسی			کارشناسی			جمع			رشته تحصیلی
زن	مرد	مرد و زن	زن	مرد	مرد و زن	زن	مرد	مرد و زن	
۲۹۸	۱۸۸	۴۸۶	.	.	.	۲۱۹	۲۲۳	۵۴۲	جمع کل
۱۲	۷	۱۹	.	.	.	۱۲	۷	۱۹	آبپاری
۱۲	۹	۲۱	.	.	.	۱۲	۹	۲۱	آمار
۱۴	۷	۲۱	.	.	.	۱۴	۷	۲۱	استخراج معدن
۱۲	۹	۲۱	.	.	.	۱۲	۹	۲۱	تاریخ
۱۵	۸	۲۳	.	.	.	۱۵	۸	۲۳	تاریخ و تمدن ملل اسلامی الهیات
۱۲	۱۵	۲۷	.	.	.	۱۲	۱۵	۲۷	حسابداری
۱۶	۱۲	۲۸	.	.	.	۱۶	۱۲	۲۸	حقوق
.	دبیری الهیات و معارف اسلامی
.	دبیری تاریخ
.	دبیری ریاضی
.	دبیری زبان و ادبیات فارسی
.	دبیری فیزیک
۱۸	۴	۲۲	.	.	.	۱۸	۱۰	۲۸	ریاضی
۱۷	۶	۲۳	.	.	.	۱۷	۶	۲۳	زبان و ادبیات عربی
۱۸	۵	۲۳	.	.	.	۲۶	۸	۳۴	زبان و ادبیات فارسی
۱۶	۸	۲۴	.	.	.	۱۶	۸	۲۴	سرامیک
۲۱	۳	۲۴	.	.	.	۲۲	۵	۲۷	سیم
۱۳	۱۱	۲۴	.	.	.	۱۳	۱۱	۲۴	علوم سیاسی
۱۹	۴	۲۳	.	.	.	۱۹	۴	۲۳	فلسفه
۱۴	۷	۲۱	.	.	.	۱۴	۷	۲۱	فلسفه و حکمت اسلامی
۱۱	۱۰	۲۱	.	.	.	۱۳	۱۷	۳۰	فیزیک
.	فیزیک کاربردی
۹	۱۵	۲۴	.	.	.	۹	۱۵	۲۴	مدیریت صنعتی
۱۲	۱۵	۲۷	.	.	.	۱۲	۱۵	۲۷	معماری
.	۹	۹	مهندسی حمل و نقل
.	۸	۸	مهندسی سازه
۴	۲۰	۲۴	.	.	.	۴	۲۰	۲۴	مهندسی عمران
۱۴	۹	۲۳	.	.	.	۱۴	۹	۲۳	مهندسی مواد - متالورژی
۱۹	۴	۲۳	.	.	.	۱۹	۴	۲۳	روانشناسی

شماره (۵۷-۳) تعداد پذیرفته شده گان دانشگاه بین المللی امام خمینی (ره) برحسب مقطع و رشته تحصیلی و به تفکیک مرد و زن در سال تحصیلی ۱۳۷۹-۸۰

رشته تحصیلی			کارشناسی ارشد			دکتری حرفه ای			دکتری تخصصی		
			مرد و زن	مرد	زن	مرد و زن	مرد	زن	مرد و زن	مرد	زن
جمع کل			۵۶	۲۵	۲۱						
آبپاری											
آمار											
استخراج معدن											
تاریخ											
تاریخ و تقدیر ملل اسلامی الهیات											
حسابداری											
حقوق											
دبیری الهیات و معارف اسلامی											
دبیری تاریخ											
دبیری ریاضی											
دبیری زبان و ادبیات فارسی											
دبیری فیزیک											
ریاضی			۶	۶							
زبان و ادبیات عربی											
زبان و ادبیات فارسی			۱۱	۳	۸						
سرینک											
سی			۱۳	۲	۱۱						
علوم سیاسی											
فلسفه											
فلسفه و حکمت اسلامی											
فیزیک			۹	۷	۲						
فیزیک کاربردی											
مدیریت صنعتی											
معماری											
مهندسی حمل و نقل			۹	۹							
مهندسی سازه			۸	۸							
مهندسی عمران											
مهندسی مواد - متالورژی											
روانشناسی											

ماخذ - دانشگاه بین المللی امام خمینی (ره)

(۵۸-۱۳) تعداد دانشجویان دانشگاه بین المللی امام خمینی (ره) برحسب مقطع و رشته تحصیلی و به تفکیک مرد و زن در سال تحصیلی ۱۳۷۹-۸۰

کارشناسی			کارشناسی			جمع			رشته تحصیلی
زن	مرد	مرد و زن	زن	مرد	مرد و زن	زن	مرد	مرد و زن	
۱۳۱۶	۱۳۳۳	۲۶۴۹	.	.	.	۱۳۸۲	۱۵۷۸	۲۹۶۰	جمع کل
۴۹	۴۰	۸۹	.	.	.	۴۹	۴۰	۸۹	آبیاری
۱۸	۱۷	۳۵	.	.	.	۱۸	۱۷	۳۵	آمار
۲۴	۸۶	۱۱۰	.	.	.	۲۴	۸۶	۱۱۰	استخراج معدن
۱۱۶	۵۶	۱۷۲	.	.	.	۱۱۶	۵۶	۱۷۲	تاریخ
۳۷	۲۰	۵۷	.	.	.	۳۷	۲۰	۵۷	تاریخ و تمدن ملل اسلامی (الهیات)
۲۸	۱۳۵	۱۸۳	.	.	.	۲۸	۱۳۵	۱۸۳	حسابداری
۸۴	۱۳۶	۲۲۰	.	.	.	۸۴	۱۳۶	۲۲۰	حقوق
.	۱	۱	۱	۱	دبیری الهیات و معارف اسلامی
.	دبیری تاریخ
۱۴	۱	۱۵	.	.	.	۱۴	۱	۱۵	دبیری ریاضی
۲	۲	۴	.	.	.	۲	۲	۴	دبیری زبان و ادبیات فارسی
۹	۳	۱۲	.	.	.	۹	۳	۱۲	دبیری فیزیک
۸۸	۴۹	۱۳۷	.	.	.	۸۸	۵۵	۱۴۳	ریاضی
۷۵	۴۸	۱۲۳	.	.	.	۷۵	۴۸	۱۲۳	زبان و ادبیات عربی
۱۰۸	۴۸	۱۵۶	.	.	.	۱۲۲	۷۱	۱۹۳	زبان و ادبیات فارسی
۵۶	۵۲	۱۰۸	.	.	.	۵۶	۵۲	۱۰۸	سرامیک
۹۲	۳۲	۱۲۴	.	.	.	۱۰۳	۳۴	۱۳۷	شیمی
۴۷	۱۳۸	۱۸۵	.	.	.	۴۷	۱۳۸	۱۸۵	علوم سیاسی
۸۶	۵۵	۱۴۱	.	.	.	۸۶	۵۵	۱۴۱	فلسفه
۱۱۸	۴۶	۱۶۴	.	.	.	۱۱۸	۴۶	۱۶۴	فلسفه و حکمت اسلامی
۹۸	۶۳	۱۶۱	.	.	.	۱۰۰	۷۰	۱۷۰	فیزیک
.	فیزیک کاربردی
۲۸	۱۰۸	۱۳۶	.	.	.	۲۸	۱۰۸	۱۳۶	مدیریت صنعتی
۲۷	۳۴	۶۱	.	.	.	۶۶	۱۹۶	۲۶۲	معماری
.	۲۳	۲۳	مهندسی حمل و نقل
.	۲۲	۲۲	مهندسی سازه
۳۱	۱۲۷	۱۵۸	.	.	.	۳۱	۱۲۷	۱۵۸	مهندسی عمران
۱۹	۲۲	۴۱	.	.	.	۱۹	۲۲	۴۱	مهندسی مواد - متالورژی
۲۳	۱۴	۵۶	.	.	.	۲۳	۱۴	۵۶	روانشناسی

دنیاله (۵۸-۳) تعداد دانشجویان دانشگاه بین المللی امام خمینی (ره) برحسب مقطع و رشته تحصیلی و به تفکیک مرد و زن در سال تحصیلی ۸۰-۱۳۷۹

دکتری تخصصی			دکتری حرفه ای			کارشناسی ارشد			رشته تحصیلی
زن	مرد	مرد و زن	زن	مرد	مرد و زن	زن	مرد	مرد و زن	
.	۶۶	۲۴۵	۳۱۱	جمع کل
.	آبیاری
.	آمار
.	استخراج معدن
.	تاریخ
.	تاریخ و تمدن ملل اسلامی الهیات
.	حسابداری
.	حقوق
.	دیپری الهیات و معارف اسلامی
.	دیپری تاریخ
.	دیپری ریاضی
.	دیپری زبان و ادبیات فارسی
.	دیپری فیزیک
.	۶	۶	ریاضی
.	زبان و ادبیات عربی
.	۱۴	۲۳	۳۷	زبان و ادبیات فارسی
.	سرامیک
.	۱۱	۲	۱۳	حیمی
.	علوم سیاسی
.	فلسفه
.	فلسفه و حکمت اسلامی
.	۲	۷	۹	فیزیک
.	فیزیک کاربردی
.	مدیریت صنعتی
.	۲۹	۱۶۲	۲۰۱	معماری
.	۲۳	۲۳	مهندسی حمل و نقل
.	۲۲	۲۲	مهندسی سازه
.	مهندسی عمران
.	مهندسی مواد - متالورژی
.	روانشناسی

ماخذ - دانشگاه بین المللی امام خمینی (ره)

۵۹۱-۳) تعداد فارغ التحصیلان دانشگاه بین المللی امام خمینی (ره) برحسب مقطع و رشته تحصیلی و به تفکیک مرد و زن در سال تحصیلی ۸۰-۱۳۷۹

کارشناسی			کارشناسی			جمع			رشته تحصیلی
زن	مرد	مرد و زن	زن	مرد	مرد و زن	زن	مرد	مرد و زن	
۱۷۴	۲۰۶	۳۸۰	.	.	.	۱۷۷	۲۲۹	۴۰۶	جمع کل
۱۳	۳۰	۴۳	.	.	.	۱۳	۳۰	۴۳	حسابدار
۳	۱۳	۱۶	.	.	.	۳	۱۳	۱۶	مدیریت
۷	۲۰	۲۷	.	.	.	۷	۲۰	۲۷	علوم سیاسی
۱۳	۱۵	۲۸	.	.	.	۱۳	۱۵	۲۸	تاریخ
.	دبیری تاریخ
۱۰	۹	۱۹	.	.	.	۱۰	۹	۱۹	زبان و ادبیات فارسی
.	۳	۳	دبیری زبان و ادبیات فارسی
۱۱	۱۲	۲۳	.	.	.	۱۱	۱۲	۲۳	زبان و ادبیات عربی
.	دبیری الهیات و معارف اسلامی
۲۳	۱۲	۳۵	.	.	.	۲۳	۱۲	۳۵	الهیات و معارف اسلامی
.	روانشناسی
۱۴	۱۰	۲۴	.	.	.	۱۴	۱۰	۲۴	فلسفه
۶	۲۲	۲۸	.	.	.	۶	۲۲	۲۸	حقوق
.	آمار
۱۲	۲	۱۴	.	.	.	۱۲	۲	۱۴	ریاضی
۶	۱	۷	.	.	.	۶	۱	۷	دبیری ریاضی
۹	۳	۱۲	.	.	.	۹	۳	۱۲	شیمی
.	فیزیک کاربردی
۱۱	۴	۱۵	.	.	.	۱۱	۴	۱۵	فیزیک
۷	۳	۱۰	.	.	.	۷	۳	۱۰	دبیری فیزیک
۹	۱۶	۲۵	.	.	.	۹	۲۱	۳۰	مهندسی عمران
.	۱۶	۱۶	۱۶	۱۶	مهندسی معدن
.	متالورژی
۱۰	۱۴	۲۴	.	.	.	۱۰	۱۴	۲۴	سرامیک
۱۰	۴	۱۴	.	.	.	۱۰	۴	۱۴	کشاورزی (آبیاری)
.	۳	۱۵	۱۸	معماری

دنیاله (۱۳۵۹-۳) تعداد فارغ التحصیلان دانشگاه بین المللی امام خمینی (ره) بر حسب مقطع و رشته تحصیلی و به تفکیک مرد و زن در سال تحصیلی ۸۰-۱۳۷۹

دکتری تخصصی			دکتری حرفه ای			کارشناسی ارشد			رشته تحصیلی
زن	مرد	مرد و زن	زن	مرد	مرد و زن	زن	مرد	مرد و زن	
						۳	۲۳	۲۶	جمع کل
									حسابدار
									مدیریت
									علوم سیاسی
									تاریخ
									دبیری تاریخ
									زبان و ادبیات فارسی
							۳	۳	دبیری زبان و ادبیات فارسی
									زبان و ادبیات عربی
									دبیری الهیات و معارف اسلامی
									الهیات و معارف اسلامی
									زواتشناسی
									فلسفه
									حقوق
									آمار
									ریاضی
									دبیری ریاضی
									تیمی
									فیزیک کاربردی
									فیزیک
							۵	۵	دبیری فیزیک
									مهندسی عمران
									مهندسی معدن
									متالوژی
									سرامیک
									کشاورزی (آبیاری)
						۳	۱۵	۱۸	معماری

ماخذ- دانشگاه بین المللی امام خمینی (ره)

۳-۶-۱) تعداد کارکنان آموزشی تمام وقت و حق التدریس بر حسب عنوان دانشگاهی و کارکنان غیر هیئت علمی دانشگاه بین المللی امام خمینی (ره) به تفکیک

مردوزن: ۷۹

شرح	مردوزن	مرد	زن
جمع	۲۲۲	۲۱۳	۹
استاد	۰	۰	۰
دانشیار	۰	۰	۰
استاد پار	۹۷	۹۶	۱
مربی	۱۱۹	۱۱۵	۴
مربی آموزشیار	۶	۲	۴
کارکنان غیر هیئت علمی	۱۲۶	۸۱	۴۵

ماخذ- دانشگاه بین المللی امام خمینی (ره)

۳-۶-۱) تعداد پذیرفته شده گان دانشگاه آزاد اسلامی واحد قزوین بر حسب مقطع و رشته تحصیلی و به تفکیک مرد و زن در سال تحصیلی ۸۰-۱۳۷۱

رشته تحصیلی	جمع			کاردانی			کارشناسی		
	مردوزن	مرد	زن	مردوزن	مرد	زن	مردوزن	مرد	زن
جمع	۱۷۸۲	۱۱۱۶	۶۶۶	۳۴۷	۱۲۲	۲۲۵	۱۴۳۵	۹۹۲	۴۴۱
مهندسی کامپیوتر (ارم افزار)	۲۳۱	۷۱	۱۶۰	۰	۰	۰	۲۳۱	۷۱	۱۶۰
مهندسی کامپیوتر (سخت افزار)	۲۲۲	۱۰۰	۱۲۲	۰	۰	۰	۲۲۲	۱۰۰	۱۲۲
مهندسی الکترونیک	۱۶۰	۸۶	۷۴	۰	۰	۰	۱۶۰	۸۶	۷۴
مهندسی صنایع (تولید)	۲۰۷	۲۰۷	۰	۰	۰	۰	۲۰۷	۲۰۷	۰
مهندسی صنایع (تکنولوژی)	۱۵۰	۱۵۰	۰	۰	۰	۰	۱۵۰	۱۵۰	۰
مهندسی عمران	۱۴۰	۱۴۰	۰	۰	۰	۰	۱۴۰	۱۴۰	۰
مدیریت صنعتی	۱۹۹	۱۹۹	۰	۰	۰	۰	۱۹۹	۱۹۹	۰
کاربرد کامپیوتر	۱۲۵	۴۱	۸۴	۱۲۵	۴۱	۸۴	۰	۰	۰
کاردانی کامپیوتر (پوسته)	۶۲	۳۵	۲۷	۶۲	۳۵	۲۷	۰	۰	۰
نقشه کشی	۵۰	۲۹	۲۱	۵۰	۲۹	۲۱	۰	۰	۰
معماری	۱۲۶	۳۳	۸۵	۰	۰	۰	۱۲۶	۴۱	۸۵
حسابداری	۱۱۰	۱۷	۹۳	۱۱۰	۱۷	۹۳	۰	۰	۰

دنباله (۶۱-۳) تعداد پذیرفته شده گان دانشگاه آزاد اسلامی واحد قزوین بر حسب مقطع و رشته تحصیلی و به تفکیک مرد و زن در سال تحصیلی ۸۰-۱۳۷۹

دکتری تخصصی			دکتری حرفه ای			کارشناسی ارشد			رشته تحصیلی
زن	مرد	مرد و زن	زن	مرد	مرد و زن	زن	مرد	مرد و زن	
.	جمع
.	مهندسی کامپیوتر(نرم افزار)
.	مهندسی کامپیوتر(سخت افزار)
.	مهندسی الکترونیک
.	مهندسی صنایع(تولید)
.	مهندسی صنایع (تکنولوژی)
.	مهندسی عمران
.	مدیریت صنعتی
.	کاربرد کامپیوتر
.	کاردانی کامپیوتر(پیوسته)
.	تثبه کشی
.	معماری
.	حسابداری

ماخذ - دانشگاه آزاد اسلامی واحد قزوین

۳-۶۲) تعداد دانشجویان دانشگاه آزاد اسلامی واحد قزوین برحسب مقطع و رشته تحصیلی و به تفکیک مرد و زن در سال تحصیلی ۸۰-۱۳۷۹

رشته تحصیلی	جمع			کاردانی			کارشناسی		
	مرد و زن	مرد	زن	مرد و زن	مرد	زن	مرد و زن	مرد	زن
جمع	۶۲۹۸	۲۵۴۹	۱۷۴۹	۱۲۸۴	۵۸۴	۷۰۰	۵۰۱۴	۳۹۶۵	۱۰۲۹
مهندسی کامپیوتر (ترم افزار)	۹۳۰	۳۷۲	۵۵۷	.	.	.	۹۳۰	۳۷۲	۵۵۷
مهندسی کامپیوتر (سخت افزار)	۶۲۰	۳۷۱	۲۴۹	.	.	.	۶۲۰	۳۷۱	۲۴۹
مهندسی الکترونیک	۲۳۴	۲۷۶	۱۵۸	.	.	.	۲۳۴	۲۷۶	۱۵۸
مهندسی صنایع (تولید)	۹۳۹	۹۳۹	۹۳۹	۹۳۹	.
مهندسی صنایع (تکنولوژی)	۵۳۰	۵۳۰	۵۳۰	۵۳۰	.
مهندسی عمران	۴۹۵	۴۹۵	۴۹۵	۴۹۵	.
مدیریت صنعتی	۹۴۰	۹۴۰	۹۴۰	۹۴۰	.
کاربرد کامپیوتر	۳۴۲	۱۷۱	۱۷۲	۲۳۲	۱۷۱	۱۷۲	.	.	.
کاردانی کامپیوتر (پیوسته)	۲۸۵	۱۴۶	۱۳۹	۲۸۵	۱۴۶	۱۳۹	.	.	.
نقشه کشی	۳۲۱	۲۰۳	۱۱۸	۳۲۱	۲۰۳	۱۱۸	.	.	.
معماری	۱۲۶	۴۱	۸۵	.	.	.	۱۲۶	۴۱	۸۵
حسابداری	۳۳۵	۶۴	۲۷۱	۳۳۵	۶۴	۲۷۱	.	.	.

دنباله ۳-۶۲) تعداد دانشجویان دانشگاه آزاد اسلامی واحد قزوین برحسب مقطع و رشته تحصیلی و به تفکیک مرد و زن در سال تحصیلی ۸۰-۱۳۷۹

رشته تحصیلی	کارشناسی ارشد			دکتری حرفه ای			دکتری تخصصی		
	مرد و زن	مرد	زن	مرد و زن	مرد	زن	مرد و زن	مرد	زن
جمع	۴۹۶	۲۵۵	۲۴۱
مهندسی کامپیوتر (ترم افزار)
مهندسی کامپیوتر (سخت افزار)
مهندسی الکترونیک
مهندسی صنایع (تولید)
مهندسی صنایع (تکنولوژی)
مهندسی عمران
مدیریت صنعتی
کاربرد کامپیوتر
کاردانی کامپیوتر (پیوسته)
نقشه کشی
معماری	۴۹۶	۲۵۵	۲۴۱
حسابداری

مانند - دانشگاه آزاد اسلامی واحد قزوین

(۶۳-۳) تعداد فارغ التحصیلان دانشگاه آزاد اسلامی واحد قزوین برحسب مقطع و رشته تحصیلی و به تفکیک مرد و زن در سال تحصیلی ۸۰-۱۳۷۹

رشته تحصیلی			جمع			کارشناسی		
مرد و زن	مرد	زن	مرد و زن	مرد	زن	مرد و زن	مرد	زن
۱۰۲۳	۷۸۸	۲۳۵	۲۹۱	۱۲۷	۱۵۴	۶۵۵	۶۰۴	۵۱
مهندسی کامپیوتر (نرم افزار)	۶۷	۵۱	۰	۰	۰	۱۱۸	۶۷	۵۱
مهندسی کامپیوتر (سخت افزار)	۱۴	۰	۰	۰	۰	۱۴	۱۴	۰
مهندسی الکترونیک	۶	۰	۰	۰	۰	۶	۶	۰
مهندسی صنایع (تولید)	۲۱۱	۰	۰	۰	۰	۲۱۱	۲۱۱	۰
مهندسی صنایع (تکنولوژی)	۸۷	۰	۰	۰	۰	۸۷	۸۷	۰
مهندسی عمران	۱۵	۰	۰	۰	۰	۱۵	۱۵	۰
مدیریت صنعتی	۲۰۴	۰	۰	۰	۰	۲۰۴	۲۰۴	۰
کاربرد کامپیوتر	۴۶	۳۶	۸۲	۲۶	۲۶	۰	۰	۰
کارشناسی کامپیوتر (پیوسته)	۲۹	۱۸	۲۹	۱۱	۱۸	۰	۰	۰
نقشه کشی	۸۶	۲۴	۸۶	۵۲	۲۴	۰	۰	۰
معماری	۷۷	۳۰	۲۷	۰	۰	۰	۰	۰
حسابداری	۹۴	۲۸	۶۶	۲۸	۶۶	۰	۰	۰

دنباله (۶۳-۳) تعداد فارغ التحصیلان دانشگاه آزاد اسلامی واحد قزوین برحسب مقطع و رشته تحصیلی و به تفکیک مرد و زن در سال تحصیلی ۸۰-۱۳۷۹

رشته تحصیلی			کارشناسی ارشد			دکتری حرفه ای			دکتری تخصصی	
مرد و زن	مرد	زن	مرد و زن	مرد	زن	مرد و زن	مرد	زن	مرد	زن
جمع	۷۷	۴۷	۳۰							
مهندسی کامپیوتر(انرم افزار)										
مهندسی کامپیوتر(سخت افزار)										
مهندسی الکترونیک										
مهندسی صنایع(تولید)										
مهندسی صنایع(تکنولوژی)										
مهندسی عمران										
مدیریت صنعتی										
کاربرد کامپیوتر										
کارسانی کامپیوتر(پیوسته)										
نقشه کشی										
معماری	۷۷	۴۷	۳۰							

ماخذ - دانشگاه آزاد اسلامی واحد قزوین

۳۶۴۱) تعداد کارکنان آموزشی تمام وقت و حق التدریس بر حسب عنوان دانشگاهی و کارکنان غیر هیئت علمی دانشگاه آزاد اسلامی واحد قزوین به تفکیک مرد و زن: ۷۹

شرح	مرد و زن	مرد	زن
جمع	۲۱۴	۲۰۶	۸
استاد	۱	۱	
دانشیار	۳	۳	
اسناد یار	۳۱	۳۱	
مری	۱۷۵	۱۶۷	۸
مری آموزشیار	۴	۴	
کارکنان غیر هیئت علمی	۱۹۵	۱۴۹	۴۶

ماخذ - دانشگاه آزاد اسلامی واحد قزوین

۳-۶۵۱) تعداد پذیرفته شده گان دانشگاه آزاد اسلامی واحد ناکستان برحسب مقطع و رشته تحصیلی و به تفکیک مرد و زن در سال تحصیلی ۸۰-۱۳۷۹

رشته تحصیلی	جمع			کاردانی			کارشناسی		
	مرد و زن	مرد	زن	مرد و زن	مرد	زن	مرد و زن	مرد	زن
جمع	۱۲۷۳	۸۵۳	۴۲۰	۵۱۷	۳۱۲	۲۰۵	۷۲۴	۵۲۴	۲۱۰
آموزش ابتدایی	۱۵۱	۸۵	۶۶	۱۵۱	۸۵	۶۶	.	.	.
تاریخ تمدن ملل اسلامی	۳۰	۱۸	۱۲	.	.	.	۳۰	۱۸	۱۲
ترتیب مترجم زبان انگلیسی	۳۴۰	۱۸۵	۱۵۵	.	.	.	۳۴۰	۱۸۵	۱۵۵
دبیری فرهنگ و معارف اسلامی	۱	۱	۱	۱	.
زبان و ادبیات فارسی	۲۳۲	۱۴۵	۹۸	۲۴۳	۱۴۵	۹۸	.	.	.
فقه و مبانی حقوق اسلامی	۱۴۳	۹۵	۴۸	.	.	.	۱۴۱	۷۸	۴۳
علوم تجربی	۸۰	۴۰	۴۰	۸۰	۴۰	۴۰	.	.	.
زراعت و اصلاح نباتات	۱۰۳	۱۰۳	.	۱	۱	.	۱۰۲	۱۰۲	.
ساخت و تولید	۴۲	۲۱	۲۱	۲۲	۲۱	۱	.	.	.
مکانیک در طراحی جامدات	۱۴۰	۱۴۰	۱۴۰	۱۴۰	.

دبانه (۳-۶۵) تعداد پذیرفته شده گان دانشگاه آزاد اسلامی واحد تانكستان بر حسب مقطع و رشته تحصيلی و به تفكيك مرد و زن در سال تحصيلی ۱۳۷۹-۸۰

رشته تحصيلی	كارشناسی ارشد			دكتري حرفه ای			دكتري تخصصی	
	مرد و زن	مرد	زن	مرد و زن	مرد	زن	مرد	زن
جمع	۲۲	۱۷	۵					
آموزش ابتدایی								
تاريخ تمدن ملل اسلامی								
تربيت مترجم زبان انگلیسی								
ديپري فرهنگ و معارف اسلامی								
زبان و ادبيات فارسی								
فقه و مبانی حقوق اسلامی	۲۲	۱۷	۵					
علوم تجرری								
زراعت و اصلاح نباتات								
ساخت و تولید								
مکانیک در طراحی جامدات								

ماخذ - دانشگاه آزاد اسلامی واحد تانكستان

(۳-۶۶) تعداد دانشجویان دانشگاه آزاد اسلامی واحد تانكستان بر حسب مقطع و رشته تحصيلی و به تفكيك مرد و زن در سال تحصيلی ۱۳۷۹-۸۰

رشته تحصيلی	جمع			كاردانی			كارشناسی	
	مرد و زن	مرد	زن	مرد و زن	مرد	زن	مرد و زن	زن
جمع	۵۱۷۵	۴۱۱۱	۱۸۶۴	۱۸۳۶	۱۱۲۰	۷۱۶	۴۰۶۴	۱۱۳۰
آموزش ابتدایی	۴۵۹	۲۶۷	۱۹۲	۳۹۷	۲۲۶	۱۷۱	۶۲	۴۱
تاريخ تمدن ملل اسلامی	۳۲۴	۱۹۱	۱۳۳				۲۲۴	۱۹۱
تربيت مترجم زبان انگلیسی	۱۲۴۱	۷۰۸	۵۳۳				۱۲۴۱	۷۰۸
ديپري فرهنگ و معارف اسلامی	۱۴	۱۰	۴				۱۴	۱۰
زبان و ادبيات فارسی	۷۰۰	۴۱۸	۲۸۲	۷۰۰	۴۱۸	۲۸۲		
فقه و مبانی حقوق اسلامی	۷۱۵	۴۶۴	۲۵۱				۶۴۰	۴۰۷
مترجمی زبان انگلیسی	۲۳۹	۲۴۴	۱۹۵				۲۳۹	۲۴۴
علوم تجرری	۲۷	۳۰۷	۲۷۳				۲۷	۱۶
زراعت و اصلاح نباتات	۱۰۴۲	۵۵۲		۵۵۲	۴۳		۵۰۹	۵۰۹
ساخت و تولید	۲۳	۱۲۲	۱	۲۳	۱۲۲	۱		
مکانیک در طراحی جامدات	۹۵۱	۸۰۸		۱۴۳			۸۰۸	۸۰۸

دنباله (۶۶-۳) تعداد دانشجویان دانشگاه آزاد اسلامی واحد تاکستان بر حسب مقطع و رشته تحصیلی و به تفکیک مرد و زن در سال تحصیلی ۸۰-۱۳۷۹

رشته تحصیلی	کارشناسی ارشد			دکتری حرقه ای			دکتری تخصصی		
	مرد و زن	مرد	زن	مرد و زن	مرد	زن	مرد و زن	مرد	زن
جمع	۷۵	۵۷	۱۸
آموزش ابتدایی
تاریخ تمدن ملل اسلامی
تربیت مترجم زبان انگلیسی
دبیری فرهنگ و معارف اسلامی
زبان و ادبیات فارسی
فقه و مبانی حقوق اسلامی	۷۵	۵۷	۱۸
مترجمی زبان انگلیسی
علوم تجریری
زراعت و اصلاح نباتات
ساخت و تولید
مکانیک در طراحی جامدات

مانند - دانشگاه آزاد اسلامی واحد تاکستان

(۶۷-۳) تعداد فارغ التحصیلان دانشگاه آزاد اسلامی واحد تاکستان بر حسب مقطع و رشته تحصیلی و به تفکیک مرد و زن در سال تحصیلی ۸۰-۱۳۷۹

رشته تحصیلی	جمع			کاردانی			کارشناسی		
	مرد و زن	مرد	زن	مرد و زن	مرد	زن	مرد و زن	مرد	زن
جمع	۱۰۱۳	۶۳۴	۳۷۹	۲۵۴	۱۳۴	۱۲۰	۷۰۴	۴۵۳	۲۵۱
آموزش ابتدایی	۲۰۰	۱۳۲	۶۸	۷۴	۴۴	۳۰	۱۲۶	۸۸	۳۸
تاریخ تمدن ملل اسلامی	۱۳۳	۸۵	۴۸	.	.	.	۱۳۳	۸۵	۴۸
تربیت مترجم زبان انگلیسی	۲۷۹	۱۵۹	۱۲۰	.	.	.	۲۷۹	۱۵۹	۱۲۰
دبیری فرهنگ و معارف اسلامی	۱	۱	۱	۱	.
زبان و ادبیات فارسی	۱۳۴	۶۷	۶۷	۱۳۴	۶۷	۶۷	.	.	.
فقه و مبانی حقوق اسلامی	۱۱۹	۸۳	۳۶	.	.	.	۶۴	۳۶	۲۸
علوم تجریری	۹۶	۵۶	۴۰	۴۶	۲۳	۲۳	۵۰	۳۳	۱۷
زراعت و اصلاح نباتات	۱۲	۱۲	۱۲	۱۲	.
مکانیک در طراحی جامدات	۳۷	۳۷	۳۷	۳۷	.

دنیاله (۶۷-۳) تعداد فارغ التحصیلان دانشگاه آزاد اسلامی واحد تاکستان بر حسب مقطع و رشته تحصیلی و به تفکیک مرد و زن در سال تحصیلی ۸۰-۱۳۷۹

دکتری تخصصی			دکتری حرفه ای			کارشناسی ارشد			رشته تحصیلی
زن	مرد	مرد و زن	زن	مرد	مرد و زن	زن	مرد	مرد و زن	
						۸	۴۷	۵۵	جمع
									آموزش ابتدایی
									تاریخ تمدن ملل اسلامی
									تربیت مترجم زبان انگلیسی
									دبیری فرهنگ و معارف اسلامی
									زبان و ادبیات فارسی
						۸	۴۷	۵۵	فقه و مبانی حقوق اسلامی
									علوم تجریدی
									زراعت و اصلاح نباتات
									مکانیک در طراحی جامدات

ماخذ: دانشگاه آزاد اسلامی واحد تاکستان

(۶۸-۳) تعداد کارکنان آموزشی تمام وقت و حق التدریس بر حسب عنوان دانشگاهی و کارکنان غیر هیئت علمی دانشگاه آزاد اسلامی واحد تاکستان به تفکیک

مرد و زن: ۷۹

زن	مرد	مرد و زن	شرح
		۱۲۵	جمع
			استاد
			دانشیار
		۱۶	استاد یار
		۱۰۹	مربی
			مربی آموزشیار
			کارکنان غیر هیئت علمی

ماخذ: دانشگاه آزاد اسلامی واحد تاکستان

۳-۶۹۱) تعداد پذیرفته شده گان دانشگاه پیام نور مرکز قزوین بر حسب مقطع و رشته تحصیلی و به تفکیک مرد و زن در سال تحصیلی ۱۳۷۹-۸۰

رشته تحصیلی			جمع			کارشناسی		
مرد و زن	مرد	زن	مرد و زن	مرد	زن	مرد و زن	مرد	زن
۷۴۴	۲۰۸	۵۳۶	۷۴۴	۲۰۸	۵۳۶	۷۴۴	۲۰۸	۵۳۶
۸۴	۱۷	۶۷	۸۴	۱۷	۶۷	۸۴	۱۷	۶۷
۸۱	۱۷	۶۴	۸۱	۱۷	۶۴	۸۱	۱۷	۶۴
۱۱۷	۲۴	۹۳	۱۱۷	۲۴	۹۳	۱۱۷	۲۴	۹۳
۱۰۲	۴۱	۶۱	۱۰۲	۴۱	۶۱	۱۰۲	۴۱	۶۱
۸۹	۲۳	۶۶	۸۹	۲۳	۶۶	۸۹	۲۳	۶۶
۸۷	۲۱	۶۶	۸۷	۲۱	۶۶	۸۷	۲۱	۶۶
۱۰۶	۴۴	۶۲	۱۰۶	۴۴	۶۲	۱۰۶	۴۴	۶۲
.
۷۸	۲۱	۵۷	۷۸	۲۱	۵۷	۷۸	۲۱	۵۷

دنباله (۳-۶۹۱) تعداد پذیرفته شده گان دانشگاه پیام نور مرکز قزوین بر حسب مقطع و رشته تحصیلی و به تفکیک مرد و زن در سال تحصیلی ۱۳۷۹-۸۰

رشته تحصیلی			کارشناسی ارشد			دگری حرفه ای			دگری تخصصی		
مرد و زن	مرد	زن	مرد و زن	مرد	زن	مرد و زن	مرد	زن	مرد و زن	مرد	زن
.
.
.
.
.
.
.
.
.
.

ماخذ- دانشگاه پیام نور مرکز قزوین

(۳-۷۰) تعداد دانشجویان دانشگاه پیام نور مرکز قزوین بر حسب مقطع و رشته تحصیلی و به تفکیک مرد و زن در سال تحصیلی ۱۳۷۹-۸۰

رشته تحصیلی	جمع			کارمندان			کارشناسی		
	مرد و زن	مرد	زن	مرد و زن	مرد	زن	مرد و زن	مرد	زن
جمع	۲۰۵۴	۶۳۷	۱۴۱۷	.	.	.	۲۰۵۴	۶۳۷	۱۴۱۷
ادبیات و علوم انسانی	۲۳۷	۳۹	۱۹۸	.	.	.	۲۳۷	۳۹	۱۹۸
الهیات	۱۹۱	۳۸	۱۵۳	.	.	.	۱۹۱	۳۸	۱۵۳
مترجمی زبان	۲۶۰	۷۰	۱۹۰	.	.	.	۲۶۰	۷۰	۱۹۰
حسابداری	۳۳۰	۱۷۲	۱۵۸	.	.	.	۳۳۰	۱۷۲	۱۵۸
روانشناسی	۲۶۰	۴۵	۲۱۵	.	.	.	۲۶۰	۴۵	۲۱۵
علوم تربیتی	۲۵۵	۴۸	۲۰۷	.	.	.	۲۵۵	۴۸	۲۰۷
مدیریت بازرگانی	۱۹۱	۸۰	۱۱۱	.	.	.	۱۹۱	۸۰	۱۱۱
مدیریت دولتی	۱۵۴	۹۴	۶۰	.	.	.	۱۵۴	۹۴	۶۰
ریاضی	۱۷۶	۵۱	۱۲۵	.	.	.	۱۷۶	۵۱	۱۲۵

دنباله (۳-۷۰) تعداد دانشجویان دانشگاه پیام نور مرکز قزوین بر حسب مقطع و رشته تحصیلی و به تفکیک مرد و زن در سال تحصیلی ۱۳۷۹-۸۰

رشته تحصیلی	کارشناسی ارشد			دکتری حرفه ای			دکتری تخصصی		
	مرد و زن	مرد	زن	مرد و زن	مرد	زن	مرد و زن	مرد	زن
جمع
ادبیات و علوم انسانی
الهیات
مترجمی زبان
حسابداری
روانشناسی
علوم تربیتی
مدیریت بازرگانی
مدیریت دولتی
ریاضی

ماخذ - دانشگاه پیام نور مرکز قزوین

۱۳۷۱ (۳-۷۱) تعداد فارغ التحصیل دانشگاه پیام نور مرکز قزوین بر حسب مقطع و رشته تحصیلی و به تفکیک مرد و زن در سال تحصیلی ۸۰-۱۳۷۹

کارشناسی			کاردانی			جمع			رشته تحصیلی
زن	مرد	مرد و زن	زن	مرد	مرد و زن	زن	مرد	مرد و زن	
۵۴	۶۷	۱۲۱	.	۲	۲	۵۴	۶۹	۱۲۳	جمع
۹	۵	۱۴	.	.	.	۹	۵	۱۴	ادبیات و علوم انسانی
.	الهیات
۸	۴	۱۲	.	۱	۱	۸	۵	۱۳	مترجمی زبان
۹	۲۷	۳۶	.	.	.	۹	۲۷	۳۶	حسابداری
۳	۳	۶	.	۱	۱	۳	۴	۷	روانشناسی
۶	۳	۹	.	.	.	۶	۳	۹	علوم تربیتی
.	مدیریت بازرگانی
۱۴	۲۱	۳۵	.	.	.	۱۴	۲۱	۳۵	مدیریت دولتی
۵	۴	۹	.	.	.	۵	۴	۹	ریاضی

دنباله ۱۳۷۱ (۳-۷۱) تعداد فارغ التحصیل دانشگاه پیام نور مرکز قزوین بر حسب مقطع و رشته تحصیلی و به تفکیک مرد و زن در سال تحصیلی ۸۰-۱۳۷۹

دکتری تخصصی			دکتری حرفه ای			کارشناسی ارشد			رشته تحصیلی
زن	مرد	مرد و زن	زن	مرد	مرد و زن	زن	مرد	مرد و زن	
.	جمع
.	ادبیات و علوم انسانی
.	الهیات
.	مترجمی زبان
.	حسابداری
.	روانشناسی
.	علوم تربیتی
.	مدیریت بازرگانی
.	مدیریت دولتی
.	ریاضی

ساخته - دانشگاه پیام نور مرکز قزوین

۳-۷۲۱) تعداد کارکنان آموزشی تمام وقت و حق التدریس بر حسب عنوان دانشگاهی و کارکنان غیر هیئت علمی دانشگاه پیام نور مرکز قزوین به تفکیک مرد و زن

شرح	مرد و زن	مرد	زن
جمع	۷۷	۶۲	۱۵
استاد	۰	۰	۰
دانشیار	۰	۰	۰
استاد بار	۱۲	۱۱	۱
مربی	۲۰	۱۹	۱
مربی آموزشیار	۰	۰	۰
کارکنان غیر هیئت علمی	۷۷	۶۲	۱۵

ماخذ - دانشگاه پیام نور مرکز قزوین

(۳-۷۳) تعداد پذیرفته شده گان دانشگاه پیام نور مرکز تاكستان بر حسب مقطع و رشته تحصیلی و به تفكیك مرد و زن در سال تحصیلی ۱۳۷۹-۸۰

رشته تحصیلی	جمع			كاردانی			كارشناسی		
	مرد و زن	مرد	زن	مرد و زن	مرد	زن	مرد و زن	مرد	زن
جمع	۴۷۲	۱۶۸	۳۰۶	.	.	.	۲۷۴	۱۶۸	۳۰۶
حسابداری	۸۰	۳۸	۴۲	.	.	.	۸۰	۳۸	۴۲
آمار	۷۷	۲۷	۵۰	.	.	.	۷۷	۲۷	۵۰
مدیریت	۸۰	۳۵	۴۵	.	.	.	۸۰	۳۵	۴۵
علوم تربیتی	۷۹	۱۷	۶۲	.	.	.	۷۹	۱۷	۶۲
ادبیات	۷۷	۲۵	۵۲	.	.	.	۷۷	۲۵	۵۲
علوم اجتماعی	۸۱	۲۶	۵۵	.	.	.	۸۱	۲۶	۵۵

دبانه (۳-۷۳) تعداد پذیرفته شده گان دانشگاه پیام نور مرکز تاكستان بر حسب مقطع و رشته تحصیلی و به تفكیك مرد و زن در سال تحصیلی ۱۳۷۹-۸۰

رشته تحصیلی	كارشناسی ارشد			دكتری حرفه ای			دكتری تخصصی		
	مرد و زن	مرد	زن	مرد و زن	مرد	زن	مرد و زن	مرد	زن
جمع
حسابداری
آمار
مدیریت
علوم تربیتی
ادبیات
علوم اجتماعی

ماخذ- دانشگاه پیام نور مرکز تاكستان

(۳-۷۴) تعداد دانشجویان دانشگاه پیام نور مرکز تاكستان بر حسب مقطع و رشته تحصیلی و به تفكیك مرد و زن در سال تحصیلی ۱۳۷۹-۸۰

رشته تحصیلی	جمع			كاردانی			كارشناسی		
	مرد و زن	مرد	زن	مرد و زن	مرد	زن	مرد و زن	مرد	زن
جمع	۱۳۴۹	۵۲۷	۸۲۲	.	.	.	۱۳۴۹	۵۲۷	۸۲۲
حسابداری	۲۹۵	۱۶۸	۱۲۷	.	.	.	۲۹۵	۱۶۸	۱۲۷
آمار	۱۹۲	۸۱	۱۱۱	.	.	.	۱۹۲	۸۱	۱۱۱
مدیریت	۲۶۰	۱۴۹	۱۱۱	.	.	.	۲۶۰	۱۴۹	۱۱۱
علوم تربیتی	۲۷۷	۵۹	۲۱۸	.	.	.	۲۷۷	۵۹	۲۱۸
ادبیات	۲۰۵	۲۶	۱۶۹	.	.	.	۲۰۵	۲۶	۱۶۹
علوم اجتماعی	۱۲۰	۲۴	۸۶	.	.	.	۱۲۰	۲۴	۸۶

دبانه (۳-۷۴) تعداد دانشجویان دانشگاه پیام نور مرکز ناکستان بر حسب مقطع و رشته تحصیلی و به تفکیک مرد و زن در سال تحصیلی ۱۳۷۹-۸۰

رشته تحصیلی	کارشناسی ارشد			دکتری حرفه ای			دکتری تخصصی		
	مرد و زن	مرد	زن	مرد و زن	مرد	زن	مرد و زن	مرد	زن
جمع
حسابداری
آمار
مدیریت
علوم تربیتی
ادبیات
علوم اجتماعی

ماخذ- دانشگاه پیام نور مرکز ناکستان

دبانه (۳-۷۵) تعداد فارغ التحصیلان دانشگاه پیام نور مرکز ناکستان بر حسب مقطع و رشته تحصیلی و به تفکیک مرد و زن در سال تحصیلی ۱۳۷۹-۸۰

رشته تحصیلی	جمع			کاردانی			کارشناسی		
	مرد و زن	مرد	زن	مرد و زن	مرد	زن	مرد و زن	مرد	زن
جمع	۶۳	۳۶	۲۷	.	.	.	۶۳	۳۶	۲۷
حسابداری	۱۱	۷	۴	.	.	.	۱۱	۷	۴
آمار	۳	۲	۱	.	.	.	۳	۲	۱
مدیریت	۱۷	۹	۸	.	.	.	۱۷	۹	۸
علوم تربیتی	۱۲	۸	۴	.	.	.	۱۲	۸	۴
ادبیات	۲۰	۱۰	۱۰	.	.	.	۲۰	۱۰	۱۰
علوم اجتماعی

دبانه (۳-۷۵) تعداد فارغ التحصیلان دانشگاه پیام نور مرکز ناکستان بر حسب مقطع و رشته تحصیلی و به تفکیک مرد و زن در سال تحصیلی ۱۳۷۹-۸۰

رشته تحصیلی	کارشناسی ارشد			دکتری حرفه ای			دکتری تخصصی		
	مرد و زن	مرد	زن	مرد و زن	مرد	زن	مرد و زن	مرد	زن
جمع
حسابداری
آمار
مدیریت
علوم تربیتی
ادبیات
علوم اجتماعی

ماخذ- دانشگاه پیام نور مرکز ناکستان

۷۶۱-۳) تعداد کارکنان آموزشی تمام وقت و حق التدریس بر حسب عنوان دانشگاهی و کارکنان غیر هیئت علمی دانشگاه پیام نور مرکز پاکستان به تفکیک مرد و زن: ۷۹۰

شرح			مرد و زن	مرد	زن
جمع			۵۰	۴۵	۵
استاد			.	.	.
دانشیار			.	.	.
استاد یار			۲	۲	.
مربی			۴۸	۴۳	۵
مربی آموزشیار			.	.	.
کارکنان غیر هیئت علمی			۱۹	۱۵	۴

ماخذ- دانشگاه پیام نور مرکز پاکستان

۷۷۱-۳) تعداد پذیرفته شده گان دانشگاه پیام نور مرکز بوین زهرا بر حسب مقطع و رشته تحصیلی و به تفکیک مرد و زن در سال تحصیلی ۸۰-۱۳۷۹

رشته تحصیلی	جمع			کاردانی			کارشناسی		
	مرد و زن	مرد	زن	مرد و زن	مرد	زن	مرد و زن	مرد	زن
جمع	۹۹	۲۹	۷۰	.	.	.	۹۹	۲۹	۷۰
علوم تربیتی	۵۴	۱۵	۳۹	.	.	.	۵۴	۱۵	۳۹
مدیریت بازرگانی	۲۵	۱۴	۳۱	.	.	.	۲۵	۱۴	۳۱

دنباله (۳-۷۷) تعداد پذیرفته شده گان دانشگاه پیام نور مرکز بوین زهرا بر حسب مقطع و رشته تحصیلی و به تفکیک مرد و زن در سال تحصیلی ۸۰-۱۳۷۹

رشته تحصیلی	کارشناسی ارشد			دکتری حرفه ای			دکتری تخصصی		
	مرد و زن	مرد	زن	مرد و زن	مرد	زن	مرد و زن	مرد	زن
جمع
علوم تربیتی
مدیریت بازرگانی

ماخذ- دانشگاه پیام نور مرکز بوین زهرا

۱۳۷۸) تعداد دانشجویان دانشگاه پیام نور مرکز بوین زهرا برحسب مقطع و رشته تحصیلی و به تفکیک مرد و زن در سال تحصیلی ۱۳۷۹-۸۰

رشته تحصیلی	جمع			کاردانی			کارشناسی		
	مرد و زن	مرد	زن	مرد و زن	مرد	زن	مرد و زن	مرد	زن
جمع	۶۸۲	۲۵۵	۴۲۹	.	.	.	۶۸۲	۲۵۵	۴۲۹
علوم تربیتی	۳۴۹	۸۵	۲۶۴	.	.	.	۳۴۹	۸۵	۲۶۴
مدیریت بازرگانی	۳۳۵	۱۷۰	۱۶۵	.	.	.	۳۳۵	۱۷۰	۱۶۵

دنباله (۳-۷۸) تعداد دانشجویان دانشگاه پیام نور مرکز بوین زهرا برحسب مقطع و رشته تحصیلی و به تفکیک مرد و زن در سال تحصیلی ۱۳۷۹-۸۰

رشته تحصیلی	کارشناسی ارشد			دکتری حرفه ای			دکتری تخصصی		
	مرد و زن	مرد	زن	مرد و زن	مرد	زن	مرد و زن	مرد	زن
جمع
علوم تربیتی
مدیریت بازرگانی

ماخذ- دانشگاه پیام نور مرکز بوین زهرا

۱۳۷۹) تعداد فارغ التحصیلان دانشگاه پیام نور مرکز بوین زهرا برحسب مقطع و رشته تحصیلی و به تفکیک مرد و زن در سال تحصیلی ۱۳۷۹-۸۰

رشته تحصیلی	جمع			کاردانی			کارشناسی		
	مرد و زن	مرد	زن	مرد و زن	مرد	زن	مرد و زن	مرد	زن
جمع	۳۶	۱۲	۲۴	.	.	.	۳۶	۱۲	۲۴
علوم تربیتی	۱۹	۲	۱۷	.	.	.	۱۹	۴	۱۵
مدیریت بازرگانی	۱۷	۸	۹	.	.	.	۱۷	۸	۹

دنباله (۳-۷۹) تعداد فارغ التحصیلان دانشگاه پیام نور مرکز بوین زهرا برحسب مقطع و رشته تحصیلی و به تفکیک مرد و زن در سال تحصیلی ۱۳۷۹-۸۰

رشته تحصیلی	کارشناسی ارشد			دکتری حرفه ای			دکتری تخصصی		
	مرد و زن	مرد	زن	مرد و زن	مرد	زن	مرد و زن	مرد	زن
جمع
علوم تربیتی
مدیریت بازرگانی

ماخذ- دانشگاه پیام نور مرکز بوین زهرا

۳-۸۰۱ تعداد کارکنان آموزشی تمام وقت و حق التدریس بر حسب عنوان دانشگاهی و کارکنان غیر هیئت علمی دانشگاه پیام نور مرکز بوئین زهرا به تفکیک

مردوزن: ۷۹

شرح	مرد و زن	مرد	زن
جمع	۲۰	۱۶	۴
استاد	.	.	.
دانشیار	.	.	.
استاد یار	.	.	.
مربی	۲۰	۱۶	۴
مربی آموزشی	.	.	.
کارکنان غیر هیئت علمی	۳	۲	۱

ماخذ - دانشگاه پیام نور مرکز بوئین زهرا

۳-۸۱) تعداد پذیرفته شده گان مرکز آموزش عالی غیر انتفاعی رجا بر حسب مقطع و رشته تحصیلی و به تفکیک مرد و زن در سال تحصیلی ۱۳۷۹-۸۰

رشته تحصیلی	جمع			کاردانی			کارشناسی		
	مرد و زن	مرد	زن	مرد و زن	مرد	زن	مرد و زن	مرد	زن
جمع	۲۱۰	۶۲	۱۴۸	۸۵	۱۶	۶۹	۱۲۵	۲۶	۹۹
حسابداری	۱۲۹	۳۰	۹۹	۸۵	۱۶	۶۹	۴۲	۱۲	۳۰
مدیریت صنعتی	۸۱	۳۲	۴۹	۰	۰	۰	۸۱	۲۲	۴۹

دنیاله (۳-۸۱) تعداد پذیرفته شده گان مرکز آموزش عالی غیر انتفاعی رجا بر حسب مقطع و رشته تحصیلی و به تفکیک مرد و زن در سال تحصیلی ۱۳۷۹-۸۰

رشته تحصیلی	کارشناسی ارشد			دکتری حرفه ای			دکتری تخصصی		
	مرد و زن	مرد	زن	مرد و زن	مرد	زن	مرد و زن	مرد	زن
جمع	۰	۰	۰	۰	۰	۰	۰	۰	۰
حسابداری	۰	۰	۰	۰	۰	۰	۰	۰	۰
مدیریت صنعتی	۰	۰	۰	۰	۰	۰	۰	۰	۰

ماخذ - مرکز آموزش عالی رجا

۳-۸۲) تعداد دانشجویان مرکز آموزش عالی غیر انتفاعی رجا بر حسب مقطع و رشته تحصیلی و به تفکیک مرد و زن در سال تحصیلی ۱۳۷۹-۸۰

رشته تحصیلی	جمع			کاردانی			کارشناسی		
	مرد و زن	مرد	زن	مرد و زن	مرد	زن	مرد و زن	مرد	زن
جمع	۶۱۲	۲۱۷	۳۹۵	۱۴۰	۳۶	۱۰۴	۲۷۲	۱۸۱	۲۹۱
حسابداری	۳۵۱	۱۰۲	۲۴۸	۱۴۰	۳۶	۱۰۴	۲۱۱	۶۷	۱۴۴
مدیریت صنعتی	۲۶۱	۱۱۲	۱۴۷	۰	۰	۰	۲۶۱	۱۱۴	۱۴۷

دنیاله (۳-۸۲) تعداد دانشجویان مرکز آموزش عالی غیر انتفاعی رجا بر حسب مقطع و رشته تحصیلی و به تفکیک مرد و زن در سال تحصیلی ۱۳۷۹-۸۰

رشته تحصیلی	کارشناسی ارشد			دکتری حرفه ای			دکتری تخصصی		
	مرد و زن	مرد	زن	مرد و زن	مرد	زن	مرد و زن	مرد	زن
جمع	۰	۰	۰	۰	۰	۰	۰	۰	۰
حسابداری	۰	۰	۰	۰	۰	۰	۰	۰	۰
مدیریت صنعتی	۰	۰	۰	۰	۰	۰	۰	۰	۰

ماخذ - مرکز آموزش عالی رجا

۳-۸۳) تعداد فارغ التحصیلان مرکز آموزش عالی غیر انتفاعی رجا بر حسب مقطع و رشته تحصیلی و به تفکیک مرد و زن در سال تحصیلی ۱۳۷۹-۸۰

رشته تحصیلی	جمع			کارهائی			کارشناسی		
	مرد و زن	مرد	زن	مرد و زن	مرد	زن	مرد و زن	مرد	زن
جمع	۷۴	۳۴	۴۰	۲۹	۱۱	۱۸	۴۵	۲۳	۲۲
حسابداری	۳۹	۱۷	۲۲	۲۹	۱۱	۱۸	۱۰	۶	۴
مدیریت صنعتی	۳۵	۱۷	۱۸	۰	۰	۰	۳۵	۱۷	۱۸

دنیاله (۳-۸۳) تعداد فارغ التحصیلان مرکز آموزش عالی غیر انتفاعی رجا بر حسب مقطع و رشته تحصیلی و به تفکیک مرد و زن در سال تحصیلی ۱۳۷۹-۸۰

رشته تحصیلی	کارشناسی ارشد			دکتری حرفه ای			دکتری تخصصی		
	مرد و زن	مرد	زن	مرد و زن	مرد	زن	مرد و زن	مرد	زن
جمع	۰	۰	۰	۰	۰	۰	۰	۰	۰
حسابداری	۰	۰	۰	۰	۰	۰	۰	۰	۰
مدیریت صنعتی	۰	۰	۰	۰	۰	۰	۰	۰	۰

ماخذ- مرکز آموزش عالی رجا

۳-۸۲) تعداد کارکنان آموزشی تمام وقت و حق التدریس بر حسب عنوان دانشگاهی و کارکنان غیر هیئت علمی مرکز آموزش عالی غیر انتفاعی رجا به تفکیک

مردوزن: ۷۹

شرح	مرد و زن	مرد	زن
جمع	۲۳	۲۱	۲
استاد	۳	۳	۰
دانشیار	۳	۲	۰
استاد بار	۱۲	۱۲	۰
مربی	۴	۲	۲
مربی آموزشیار	۱	۱	۰
کارکنان غیر هیئت علمی	۱۱	۷	۴

ماخذ: مرکز آموزش عالی رجا

۳-۸۵) تعداد پذیرفته شده گان مرکز آموزش عالی غیر انتفاعی اسلامی کار قزوین بر حسب مقطع و رشته تحصیلی و به تفکیک مرد و زن در سال تحصیلی ۸۰-۱۳۷۹

رشته تحصیلی	جمع			کارمندی			کارشناسی	
	مرد و زن	مرد	زن	مرد و زن	مرد	زن	مرد	زن
جمع								
حقوق								
حسابداری								
مدیریت صنعتی و بازرگانی								
زبان خارجی								
مهندسی انساجی، ایتی								

دنیاله (۸۵-۳) تعداد پذیرفته شده گان مرکز آموزش عالی غیر انتفاعی اسلامی کار قزوین بر حسب مقطع و رشته تحصیلی و به تفکیک مرد و زن در سال تحصیلی ۸۰-۳۷۹

رشته تحصیلی	کارشناسی ارشد			دکتری حرفه ای			دکتری تخصصی		
	مرد و زن	مرد	زن	مرد و زن	مرد	زن	مرد و زن	مرد	زن
جمع
حقوق
حسابداری
مدیریت صنعتی و بازرگانی
زبان خارجی
مهندسی (نساجی، ایمنی)

ماخذ - مرکز آموزش عالی اسلامی کار قزوین

۸۶-۳) تعداد دانشجویان مرکز آموزش عالی غیر انتفاعی اسلامی کار قزوین بر حسب مقطع و رشته تحصیلی و به تفکیک مرد و زن در سال تحصیلی ۸۰-۱۳۷۹

رشته تحصیلی	جمع			کاردانی			کارشناسی		
	مرد و زن	مرد	زن	مرد و زن	مرد	زن	مرد و زن	مرد	زن
جمع	۱۳۶۶	۷۵۴	۶۱۲	.	.	.	۱۳۶۶	۷۵۴	۶۱۲
حقوق	۱۶۶	۹۷	۶۹	.	.	.	۱۶۶	۹۷	۶۹
حسابداری	۲۰۵	۱۱۹	۸۶	.	.	.	۲۰۵	۱۱۹	۸۶
مدیریت بازرگانی	۲۹۲	۸۶	۱۰۵	.	.	.	۲۹۲	۸۶	۱۰۵
مدیریت صنعتی	۲۰۵	۱۳۹	۶۶	.	.	.	۲۰۵	۱۳۹	۶۶
زبان خارجی	۱۵۵	۴۲	۱۱۳	.	.	.	۱۵۵	۴۲	۱۱۳
مهندسی نساجی	۲۳۵	۱۰۰	۱۳۵	.	.	.	۲۳۵	۱۰۰	۱۳۵
مهندسی ایمنی صنعتی	۲۰۹	۱۷۱	۳۸	.	.	.	۲۰۹	۱۷۱	۳۸

دنیاله (۸۶-۳) تعداد دانشجویان مرکز آموزش عالی غیر انتفاعی اسلامی کار قزوین بر حسب مقطع و رشته تحصیلی و به تفکیک مرد و زن در سال تحصیلی ۸۰-۱۳۷۹

رشته تحصیلی	کارشناسی ارشد			دکترا			دکترای تخصصی		
	مرد و زن	مرد	زن	مرد و زن	مرد	زن	مرد و زن	مرد	زن
جمع
حقوق
حسابداری
مدیریت صنعتی و بازرگانی
زبان خارجی
مهندسی (نساجی، ایمنی)

ماخذ - دانشگاه اسلامی کار واحد قزوین

۱۳۷۹-۸۰) تعداد فارغ التحصیلان مرکز آموزش عالی غیر انتفاعی اسلامی کار قزوین بر حسب مقطع و رشته تحصیلی و به تفکیک مرد و زن در سال تحصیلی ۱۳۷۹-۸۰

رشته تحصیلی	جمع			کاردانی			کارشناسی		
	مرد و زن	مرد	زن	مرد و زن	مرد	زن	مرد و زن	مرد	زن
جمع	۷۸	۵۳	۲۵	.	.	.	۷۸	۵۳	۲۵
حقوق	۲۴	۱۵	۹	.	.	.	۲۴	۱۵	۹
حسابداری	۱۸	۱۰	۸	.	.	.	۱۸	۱۰	۸
مدیریت بازرگانی	۱	۱	۱	۱	.
مدیریت صنعتی	۱۷	۱۳	۴	.	.	.	۱۷	۱۳	۴
زبان خارجی	۱۸	۱۴	۴	.	.	.	۱۸	۱۴	۴
مهندسی (نساجی، ایمنی)

۱۳۷۹-۸۰) تعداد فارغ التحصیلان مرکز آموزش عالی غیر انتفاعی اسلامی کار واحد قزوین بر حسب مقطع و رشته تحصیلی و به تفکیک مرد و زن در سال تحصیلی ۱۳۷۹-۸۰

رشته تحصیلی	کارشناسی ارشد			دکتری حرفه ای			دکتری تخصصی		
	مرد و زن	مرد	زن	مرد و زن	مرد	زن	مرد و زن	مرد	زن
جمع
حقوق
حسابداری
مدیریت صنعتی و بازرگانی
زبان خارجی
مهندسی (نساجی، ایمنی)

ماخذ - دانشگاه اسلامی کار واحد قزوین

(۳-۸۸) تعداد کارکنان آموزشی تمام وقت و حق التدریس بر حسب عنوان دانشگاهی و کارکنان غیر هیئت علمی مرکز آموزش عالی غیر انتفاعی اسلامی کار واحد

قزوین به تفکیک مردوزن: ۷۹

شرح	مرد و زن	مرد	زن
جمع	۱۰۰	۹۳	۷
کارکنان هیئت علمی	۸۳	۷۶	۷
استاد	۰	۰	۰
دانشیار	۱	۱	۰
استاد پار	۰	۰	۰
مربی	۸۲	۷۵	۷
مربی آموزشیار	۰	۰	۰
اعضاء غیر هیئت علمی	۱۷	۱۷	۰

ماخذ- دانشگاه اسلامی کار واحد قزوین

دنباله (۳-۸۹) تعداد پذیرفته شده گان مرکز آموزش عالی غیر انتفاعی پژوهش صنایع ایران بر حسب مقطع و رشته تحصیلی و به تفکیک مرد و زن در سال تحصیلی ۱۳۷۹-۸۰

رشته تحصیلی	جمع			کارندانی			کارشناسی		
	مرد و زن	مرد	زن	مرد و زن	مرد	زن	مرد و زن	مرد	زن
جمع	۲۸۵	۱۰۹	۱۷۶	۱۶۲	۷۱	۹۱	۱۲۳	۳۸	۸۵
حسابداری
مدیریت بازرگانی	۱۲۳	۳۸	۸۵
کامپیوتر	۱۶۲	۷۱	۹۱	۱۶۲	۷۱	۹۱	.	.	.

دنباله (۳-۸۹) تعداد پذیرفته شده گان مرکز آموزش عالی غیر انتفاعی پژوهش صنایع ایران بر حسب مقطع و رشته تحصیلی و به تفکیک مرد و زن در سال تحصیلی ۱۳۷۹-۸۰

رشته تحصیلی	کارشناسی ارشد			دکتری حرفه ای			دکتری تخصصی		
	مرد و زن	مرد	زن	مرد و زن	مرد	زن	مرد و زن	مرد	زن
جمع
حسابداری
مدیریت بازرگانی
کامپیوتر

ماخذ- مرکز آموزش عالی پژوهش صنایع ایران

دنباله (۳-۹۰) تعداد دانشجویان مرکز آموزش عالی غیر انتفاعی پژوهش صنایع ایران بر حسب مقطع و رشته تحصیلی و به تفکیک مرد و زن در سال تحصیلی ۱۳۷۹-۸۰

رشته تحصیلی	جمع			کارندانی			کارشناسی		
	مرد و زن	مرد	زن	مرد و زن	مرد	زن	مرد و زن	مرد	زن
جمع	۸۰۲	۳۱۵	۴۸۷	۳۰۶	۱۲۸	۱۷۸	۴۹۶	۱۸۷	۳۰۹
حسابداری	۱۷۰	۷۰	۱۰۰
مدیریت بازرگانی	۳۲۶	۱۱۷	۲۰۹
کامپیوتر	۳۰۶	۱۲۸	۱۷۸	۳۰۶	۱۲۸	۱۷۸	.	.	.

دنباله (۳-۹۰) تعداد دانشجویان مرکز آموزش عالی غیر انتفاعی پژوهش صنایع ایران بر حسب مقطع و رشته تحصیلی و به تفکیک مرد و زن در سال تحصیلی ۱۳۷۹-۸۰

رشته تحصیلی	کارشناسی ارشد			دکتری حرفه ای			دکتری تخصصی		
	مرد و زن	مرد	زن	مرد و زن	مرد	زن	مرد و زن	مرد	زن
جمع
حسابداری
مدیریت بازرگانی
کامپیوتر

ماخذ- مرکز آموزش عالی پژوهش صنایع ایران

۳-۹۱) تعداد فارغ التحصیلان مرکز آموزش عالی غیر انتظامی پژوهش صنایع ایران برحسب مقطع و رشته تحصیلی و به تفکیک مرد و زن در سال تحصیلی ۸۰-۱۳۷۹

رشته تحصیلی	جمع			کارهائی			کارشناسی		
	مرد و زن	مرد	زن	مرد و زن	مرد	زن	مرد و زن	مرد	زن
جمع	۵۳	۲۶	۲۷	۳۰	۱۷	۱۳	۲۳	۹	۱۴
حسابداری	۱۲	۵	۷	.	.	.	۱۲	۵	۷
مدیریت بازرگانی	۱۱	۴	۷	.	.	.	۱۱	۴	۷
کامپیوتر	۳۰	۱۷	۱۳	۳۰	۱۷	۱۳	.	.	.

دنیاله ۳-۹۱) تعداد فارغ التحصیلان مرکز آموزش عالی غیر انتظامی پژوهش صنایع ایران برحسب مقطع و رشته تحصیلی و به تفکیک مرد و زن در سال تحصیلی ۸۰-۱۳۷۹

رشته تحصیلی	کارشناسی ارشد			دکتری حرفه ای			دکتری تخصصی		
	مرد و زن	مرد	زن	مرد و زن	مرد	زن	مرد و زن	مرد	زن
جمع
حسابداری
مدیریت بازرگانی
کامپیوتر

ماخذ- مرکز آموزش عالی پژوهش صنایع ایران

۳-۹۲) تعداد کارکنان آموزشی تمام وقت و حق التدریس بر حسب عنوان دانشگاهی و کارکنان غیر هیئت علمی مرکز آموزش عالی غیر انتظامی پژوهش صنایع ایران به تفکیک مرد و زن: ۷۹

شرح	مرد و زن	مرد	زن
جمع	۶۴	۵۹	۵
استاد	۳	۳	.
دانشیار	۱۲	۱۲	.
استاد پار	۲۰	۱۹	۱
مربی	۲۹	۲۵	۴
مربی آموزشیار	.	.	.
کارکنان غیر هیئت علمی	۳۹	۳۰	۹

ماخذ- مرکز آموزش عالی پژوهش صنایع ایران

(۹۳-۳) تعداد پذیرفته شده، دانشجو و فارغ التحصیل آموزشگاه فنی پسرانه شهید بابایی در سال تحصیلی ۸۰-۱۳۷۹

شرح	پذیرفته شده		دانشجو		فارغ التحصیل	
	نیمسال اول	نیمسال دوم	نیمسال اول	نیمسال دوم	نیمسال اول	نیمسال دوم
جمع	۲۶۱	۹۱	۵۸۴	۶۳۵	۱۷۵	۵۱
ماشین ابزار	۰	۰	۱۱	۲	۹	۰
ساختمان	۳۵	۳۰	۸۶	۶۱	۲۵	۳
حسابداری	۳۵	۳۲	۸۴	۷۷	۴۲	۸
الکترونیک	۳۶	۰	۶۹	۸۸	۱۷	۴
برق صنعتی	۷۱	۰	۱۳۱	۱۷۱	۳۱	۱۹
ساخت و تولید	۳۸	۰	۹۰	۹۹	۲۹	۷
کامپیوتر	۱۴	۱۷	۳۷	۴۹	۳	۵
معماری	۳۲	۱۲	۷۶	۸۸	۲۰	۵

ماخذ: آموزشگاه فنی پسرانه شهید بابایی

(۹۴-۳) کادر آموزشی و غیر آموزشی آموزشگاه فنی پسرانه شهید بابایی به تفکیک میزان تحصیلات در سال تحصیلی ۸۰-۱۳۷۹

میزان تحصیلات	کل	کادر آموزشی	کادر غیر آموزشی
جمع	۱۲۱	۷۸	۴۳
کمتر از دیپلم	۲۴	۰	۲۴
دیپلم	۴	۰	۴
فوق دیپلم	۱۱	۴	۷
لیسانس	۵۸	۵۰	۸
فوق لیسانس	۲۳	۲۳	۰
دکتر	۱	۱	۰

ماخذ: آموزشگاه فنی پسرانه شهید بابایی

(۳-۹۵) نمدلیذیرفته شده، دانشجو وفارغ التحصیل آموزشکده فنی دخترانه بقیه الله در سال تحصیلی ۱۳۷۹-۸۰

فارغ التحصیل		دانشجو		پذیرفته شده		شرح
نیمسال اول	نیمسال دوم	نیمسال اول	نیمسال دوم	نیمسال اول	نیمسال دوم	
۶۳	.	۸۰	۱۱۷	۹۰	۱۲۰	جمع
.	.	.	۲۷	.	۳۰	گرافیک
.	.	۲۰	.	۳۰	.	تفاسی
۲۹	.	۳۰	۳۰	۳۰	۳۰	حسابداری
۲۳	.	.	۳۰	.	۳۰	طراحی و دوخت
۱۱	.	۳۰	۳۰	۳۰	۳۰	مربی کودک

ماخذ: آموزشکده فنی دخترانه بقیه الله

۱۳۶۱-۳) کادر آموزشی و غیر آموزشی آموزشگاه فنی دخترانه بقیه الله به تفکیک میزان تحصیلات در سال تحصیلی ۸۰-۱۳۷۹

میزان تحصیلات	کلی	کادر آموزشی	کادر غیر آموزشی
جمع	۵۲	۴۱	۱۱
کمتر از دیپلم	۴	۰	۴
دیپلم	۳	۰	۳
فوق دیپلم	۳	۲	۱
لیسانس	۲۲	۲۰	۲
فوق لیسانس	۱۸	۱۷	۱
دکترای	۲	۲	۰

ماخذ: آموزشگاه فنی دخترانه بقیه الله

قسمت ۵- نهضت سواد آموزی

(۹۷-۳) تعداد سواد آموز دوره مقدماتی و تکمیلی نهضت سواد آموزی در سالهای ۷۹-۱۳۷۵

تکمیلی			مقدماتی			جمع			شرح
قبول شده	امتحان داده	ثبت نام نموده	قبول شده	امتحان داده	ثبت نام نموده	قبول شده	امتحان داده	ثبت نام نموده	
سال ۱۳۷۵:									
۱۳۵۱	۱۵۸۳	۱۹۸۹	۱۹۳۷	۲۵۸۲	۳۰۰۱	۳۲۸۸	۴۱۶۷	۴۹۹۰	نیمه اول
۲۵۴۷	۳۱۶۸	۴۰۱۸	۳۵۴۵	۴۷۱۶	۵۸۶۲	۶۰۹۲	۷۸۸۲	۹۸۸۰	نیمه دوم
سال ۱۳۷۶:									
۱۶۳۳	۱۸۳۱	۲۲۸۲	۲۳۲۷	۲۹۰۱	۳۷۱۸	۳۹۸۰	۴۷۳۲	۶۰۰۲	نیمه اول
۲۱۸۹	۲۷۵۰	۳۲۷۰	۳۰۸۱	۳۹۹۶	۴۹۲۸	۵۲۷۰	۶۷۴۶	۸۳۹۸	نیمه دوم
سال ۱۳۷۷:									
۱۷۰۸	۱۹۰۰	۲۳۴۱	۲۶۸۳	۳۲۲۲	۳۷۹۲	۳۳۹۱	۵۱۲۲	۶۱۳۵	نیمه اول
۲۰۴۹	۲۵۵۲	۲۹۷۷	۳۱۷۰	۳۹۹۱	۴۶۶۶	۵۲۱۹	۶۵۴۳	۷۶۴۳	نیمه دوم
سال ۱۳۷۸:									
۱۸۶۲	۲۱۶۳	۲۵۵۲	۳۱۷۹	۳۸۲۰	۴۲۸۷	۵۰۴۱	۶۰۰۳	۶۸۳۹	نیمه اول
۲۵۵۲	۲۹۵۵	۳۲۸۳	۳۶۰۰	۴۲۰۷	۴۷۳۱	۶۱۵۲	۷۱۶۲	۸۰۱۴	نیمه دوم
سال ۱۳۷۹:									
۲۱۳۶	۲۴۱۶	۲۷۷۲	۳۰۹۷	۳۴۹۰	۳۹۴۱	۵۲۳۳	۵۹۰۶	۶۷۱۳	نیمه اول
۲۳۸۲	۲۷۸۹	۳۲۲۰	۳۸۱۰	۴۳۱۲	۵۰۲۴	۶۱۹۲	۷۲۰۱	۸۲۵۴	نیمه دوم

ماخذ- نهضت سواد آموزی استان قزوین

(۹۸-۳) تعداد سواد آموز دوره مقدماتی و تکمیلی نهضت سواد آموزی به تفکیک دوره و جنس در استان: ۱۳۷۹

مناطق روستایی	مناطق شهری	مناطق شهری و روستایی	شرح
۲۳۶۲	۱۵۷۹	۳۹۴۱	مقدماتی
۸۵	۱۹۲	۲۷۷	مرد
۲۲۷۷	۱۳۸۷	۳۶۶۴	زن
۱۳۵۶	۱۴۱۶	۲۷۷۲	تکمیلی
۱۲۵	۲۳۸	۳۶۳	مرد
۱۲۳۱	۱۱۷۸	۲۴۰۹	زن
نیمه دوم:			
۳۲۸۶	۱۷۳۸	۵۰۲۴	مقدماتی
۹۸۸	۳۰۳	۱۲۹۱	مرد
۲۲۹۸	۱۳۳۵	۳۶۳۳	زن
۱۹۱۹	۱۳۱۱	۳۲۳۰	تکمیلی
۳۰۵	۲۲۵	۵۳۰	مرد
۱۶۱۴	۱۰۸۶	۲۷۰۰	زن

ماخذ- نهضت سواد آموزی استان قزوین

۳-۹۹) آمار آموزش نهضت سواد آموزی به تفکیک شهرستان در نیمه اول ۱۳۷۹

تعداد سوادآموز (ثبت نام کنندگان)									شهرستان
تکمیلی			مقدمانی			جمع			
زن	مرد	مردوزن	زن	مرد	مردوزن	زن	مرد	مردوزن	
۲۴۰۹	۲۶۲	۲۷۷۲	۳۶۶۲	۲۷۷	۳۹۴۱	۶۰۷۳	۶۴۰	۶۷۱۳	کل استان
۱۲۴۶	۲۳۲	۱۴۷۸	۱۸۹۱	۱۹۲	۲۰۸۳	۳۱۳۷	۲۲۴	۳۵۶۱	قزوین
۲۵۶	۷۰	۵۲۶	۶۰۴	۷۳	۶۷۷	۱۰۶۰	۱۴۳	۱۲۰۳	تاکستان
۷۰۷	۶۱	۷۶۸	۱۱۶۹	۱۲	۱۱۸۱	۱۸۷۶	۷۳	۱۹۴۹	بوئین زهرا

دنباله ۳-۹۹) آمار آموزش نهضت سواد آموزی به تفکیک شهرستان در نیمه اول ۱۳۷۹

تعداد سواد آموخته (قبول شدگان)									شهرستان
تکمیلی			مقدمانی			جمع			
زن	مرد	مردوزن	زن	مرد	مردوزن	زن	مرد	مردوزن	
۱۹۰۴	۲۳۲	۲۱۳۶	۲۹۰۱	۱۹۶	۳۰۹۷	۲۸۰۵	۲۲۸	۵۲۳۳	کل استان
۹۸۷	۱۴۳	۱۱۳۰	۱۴۴۴	۱۴۵	۱۵۸۹	۲۴۳۱	۲۸۸	۲۷۱۹	قزوین
۲۸۱	۲۳	۲۴۴	۵۱۰	۴۱	۵۵۱	۸۹۱	۸۴	۹۷۵	تاکستان
۵۲۶	۴۶	۵۷۲	۹۲۷	۱۰	۹۵۷	۱۴۸۳	۵۶	۱۵۳۹	بوئین زهرا

دنباله ۳-۹۹) آمار آموزش نهضت سواد آموزی به تفکیک شهرستان در نیمه اول ۱۳۷۹

تعداد کلاس			تعداد آموزشیار			شهرستان
تکمیلی	مقدمانی	جمع	زن	مرد	مردوزن	
۲۳۷	۲۳۵	۵۷۲	۳۹۵	۳۱	۴۲۶	کل استان
۱۲۴	۱۷۴	۲۹۸	۲۰۵	۲۲	۲۲۷	قزوین
۴۴	۵۵	۹۹	۶۴	۴	۶۸	تاکستان
۶۹	۱۰۶	۱۷۵	۱۲۶	۵	۱۳۱	بوئین زهرا

ماخذ - نهضت سواد آموزی استان قزوین

(۹۷-۳) تعداد سواد آموز دوره مقدماتی و تکمیلی نهضت سواد آموزی در سالهای ۷۹-۱۳۷۵

تکمیلی			مقدماتی			جمع			شرح
قبول شده	امتحان داده	ثبت نام نموده	قبول شده	امتحان داده	ثبت نام نموده	قبول شده	امتحان داده	ثبت نام نموده	
سال ۱۳۷۵:									
۱۳۵۱	۱۵۸۲	۱۹۸۹	۱۹۳۷	۲۵۸۴	۳۰۰۱	۲۲۸۸	۴۱۶۷	۴۹۹۰	نیمه اول
۲۵۴۷	۳۱۶۸	۴۰۱۸	۲۵۴۵	۳۷۱۶	۵۸۶۲	۶۰۹۲	۷۸۸۴	۹۸۸۰	نیمه دوم
سال ۱۳۷۶:									
۱۶۳۳	۱۸۳۱	۲۲۸۴	۲۳۴۷	۲۹۰۱	۳۷۱۸	۳۹۸۰	۴۷۳۲	۶۰۰۲	نیمه اول
۲۱۸۹	۲۷۵۰	۳۴۷۰	۳۰۸۱	۳۹۹۶	۴۹۲۸	۵۲۷۰	۶۷۲۶	۸۳۹۸	نیمه دوم
سال ۱۳۷۷:									
۱۷-۸	۱۹۰۰	۲۳۴۱	۲۶۸۳	۳۲۲۲	۳۷۹۲	۴۳۹۱	۵۱۲۲	۶۱۳۵	نیمه اول
۲۰-۴۹	۲۵۵۲	۲۹۷۷	۳۱۷۰	۳۹۹۱	۴۶۶۶	۵۲۱۹	۶۵۴۳	۷۶۴۳	نیمه دوم
سال ۱۳۷۸:									
۱۸۶۲	۲۱۶۳	۲۵۵۲	۳۱۷۹	۳۸۴۰	۴۲۸۷	۵۰۴۱	۶۰۰۳	۶۸۳۹	نیمه اول
۲۵۵۴	۲۹۵۵	۳۲۸۳	۳۶۰۰	۴۲۰۷	۴۷۳۱	۶۱۵۴	۷۱۶۲	۸۰۱۴	نیمه دوم
سال ۱۳۷۹:									
۲۱۳۶	۲۴۱۶	۲۷۷۲	۳۰۹۷	۳۴۹۰	۳۹۴۱	۵۲۳۳	۵۹۰۶	۶۷۱۳	نیمه اول
۲۳۸۲	۲۷۸۹	۳۲۳۰	۳۸۱۰	۴۴۱۲	۵۰۲۴	۶۱۹۲	۷۲۰۱	۸۲۵۴	نیمه دوم

ماخذ- نهضت سواد آموزی استان قزوین

(۹۸-۳) تعداد سواد آموز دوره مقدماتی و تکمیلی نهضت سواد آموزی به تفکیک دوره و جنس در استان: ۱۳۷۹

مناطق شهری			شرح
مناطق روستایی	مناطق شهری	مناطق روستایی	
نیمه اول:			
۲۳۶۲	۱۵۷۹	۳۹۴۱	مقدماتی
۸۵	۱۹۲	۲۷۷	مرد
۲۲۷۷	۱۳۸۷	۳۶۶۴	زن
تکمیلی			
۱۳۵۶	۱۴۱۶	۲۷۷۲	مرد
۱۲۵	۲۴۸	۳۶۳	زن
۱۲۳۱	۱۱۷۸	۲۴۰۹	
نیمه دوم:			
مقدماتی			
۲۲۸۶	۱۷۳۸	۵۰۲۴	مرد
۹۸۸	۳۰۳	۱۲۹۱	زن
۲۲۹۸	۱۳۳۵	۳۷۲۳	
تکمیلی			
۱۹۱۹	۱۳۱۱	۳۲۳۰	مرد
۳۰۵	۲۲۵	۵۳۰	زن
۱۶۱۴	۱۰۸۶	۲۷۰۰	

ماخذ- نهضت سواد آموزی استان قزوین

دنیاله (۳-۹۹) آمار آموزش نهضت سواد آموزی به تفکیک شهرستان در نیمه اول ۱۳۷۹

تعداد سوادآموز (تیت نام کنندگان)									شهرستان
تکمیلی			مقدماتی			جمع			
زن	مرد	مردوزن	زن	مرد	مردوزن	زن	مرد	مردوزن	
۲۴۰۹	۲۶۲	۲۷۷۲	۳۶۶۴	۲۷۷	۳۹۴۱	۶۰۷۳	۶۴۰	۶۷۱۳	کل استان
۱۲۴۶	۲۲۲	۱۴۶۸	۱۸۹۱	۱۹۲	۲۰۸۳	۳۱۲۷	۴۲۴	۳۵۶۱	قزوین
۴۵۶	۷۰	۵۲۶	۶۰۴	۷۳	۶۷۷	۱۰۶۰	۱۲۳	۱۲۰۳	ناکستان
۷۰۷	۶۱	۷۶۸	۱۱۶۹	۱۲	۱۱۸۱	۱۸۷۶	۷۳	۱۹۴۹	بوئین زهرا

دنیاله (۳-۹۹) آمار آموزش نهضت سواد آموزی به تفکیک شهرستان در نیمه اول ۱۳۷۹

تعداد سواد آموخته (قبول شدگان)									شهرستان
تکمیلی			مقدماتی			جمع			
زن	مرد	مردوزن	زن	مرد	مردوزن	زن	مرد	مردوزن	
۱۹۰۴	۲۲۲	۲۱۳۶	۲۹۰۱	۱۹۶	۳۰۹۷	۴۸۰۵	۴۲۸	۵۲۳۳	کل استان
۹۸۷	۱۲۳	۱۱۳۰	۱۴۴۴	۱۴۵	۱۵۸۹	۲۴۲۱	۲۸۸	۲۷۱۹	قزوین
۳۸۱	۴۳	۴۲۴	۵۱۰	۲۱	۵۵۱	۸۹۱	۸۴	۹۷۵	ناکستان
۵۲۶	۴۶	۵۷۲	۹۶۷	۱۰	۹۵۷	۱۳۸۳	۵۶	۱۵۳۹	بوئین زهرا

دنیاله (۳-۹۹) آمار آموزش نهضت سواد آموزی به تفکیک شهرستان در نیمه اول ۱۳۷۹

تعداد کلاس			تعداد آموزشیار			شهرستان
تکمیلی	مقدماتی	جمع	زن	مرد	مردوزن	
۲۲۷	۳۳۵	۵۷۲	۳۹۵	۳۱	۴۲۶	کل استان
۱۲۴	۱۷۴	۲۹۸	۲۰۵	۲۲	۲۲۷	قزوین
۴۴	۵۵	۹۹	۶۴	۲	۶۸	ناکستان
۶۹	۱۰۶	۱۷۵	۱۲۶	۵	۱۳۱	بوئین زهرا

ماخذ - نهضت سواد آموزی استان قزوین

(۱۰۰-۳) آمار آموزش نهضت سواد آموزی در نیمه دوم ۱۳۷۹

تعداد سواد آموز (ثبت نام کنندگان)									شهرستان
تکمیلی			مقدماتی			جمع			
زن	مرد	مردوزن	زن	مرد	مردوزن	زن	مرد	مردوزن	
۲۷۰۰	۵۳۰	۲۲۳۰	۳۷۳۳	۱۴۹۱	۵۰۲۴	۶۲۳۳	۱۸۲۱	۸۲۵۲	کل استان
۱۴۲۵	۲۷۶	۱۷۰۱	۱۹۲۸	۶۲۲	۲۵۶۲	۳۳۵۳	۹۱۰	۴۲۶۳	قزوین
۳۸۰	۱۵۳	۵۳۳	۵۲۸	۵۰۲	۱۰۴۰	۹۱۸	۶۵۵	۱۵۷۳	ناکستان
۸۹۵	۱۰۱	۹۹۶	۱۲۶۷	۱۵۵	۱۴۲۲	۲۱۶۲	۲۵۶	۲۴۱۸	بوئین زهرا

دنباله (۱۰۰-۳) آمار آموزش نهضت سواد آموزی در نیمه دوم ۱۳۷۸

تعداد سواد آموخته (قبول شدگان)									شهرستان
تکمیلی			مقدماتی			جمع			
زن	مرد	مردوزن	زن	مرد	مردوزن	زن	مرد	مردوزن	
۲۰۵۶	۳۲۶	۲۳۸۲	۲۹۳۱	۸۷۹	۳۸۱۰	۴۹۸۷	۱۲۰۵	۶۱۹۲	کل استان
۱۰۷۵	۱۶۳	۱۲۳۸	۱۴۹۷	۴۳۲	۱۹۲۹	۲۵۷۲	۵۹۵	۳۱۶۷	قزوین
۲۷۹	۷۶	۳۵۵	۳۹۷	۳۲۵	۷۲۲	۶۷۶	۴۰۱	۱۰۷۷	ناکستان
۷۰۲	۸۷	۷۸۹	۱۰۳۷	۱۲۲	۱۱۵۹	۱۷۳۹	۲۰۹	۱۹۴۸	بوئین زهرا

دنباله (۱۰۰-۳) آمار آموزش نهضت سواد آموزی در نیمه دوم ۱۳۷۹

تعداد کلاس			تعداد آموزشیار			شهرستان
تکمیلی	مقدماتی	جمع	زن	مرد	مردوزن	
۲۷۰	۳۹۲	۶۶۲	۵۶۱	۱۰۲	۶۶۳	کل استان
۱۴۰	۱۹۹	۳۳۹	۳۲۲	۲۶	۳۵۸	قزوین
۴۲	۷۱	۱۱۳	۹۸	۲۸	۱۲۶	ناکستان
۸۸	۱۲۲	۲۱۰	۱۴۱	۱۵	۱۵۶	بوئین زهرا

ماخذ - نهضت سواد آموزی استان قزوین

۱-۱-۳) تعداد سوادآموزان نهضت سوادآموزی برحسب دوره و به تفکیک گروه سنی: ۱۳۷۹

نیمه اول			گروه سنی
تکمیلی	مقدمانی	جمع	
۲۷۷۲	۳۹۴۱	۶۷۱۳	جمع
۲۳۲	۵۲۵	۸۵۷	۱۹-۱۰ سال
۸۳۲	۹۷۷	۱۸۰۹	۲۰-۲۹ سال
۸۹۹	۱۱۹۴	۲۰۹۳	۳۰-۳۹ سال
۴۷۲	۷۸۳	۱۲۵۵	۴۰-۴۹ سال
۲۳۷	۴۶۲	۶۹۹	۵۰ساله و بیشتر

دنیاله (۱-۱-۳) تعداد سوادآموزان نهضت سوادآموزی برحسب دوره و به تفکیک گروه سنی: ۱۳۷۹

نیمه دوم			گروه سنی
تکمیلی	مقدمانی	جمع	
۳۲۳۰	۵۰۲۴	۸۲۵۴	جمع
۵۵۷	۸۴۴	۱۴۰۱	۱۹-۱۰ سال
۸۳۱	۱۱۶۶	۱۹۹۷	۲۰-۲۹ سال
۹۶۵	۱۴۰۷	۲۳۷۲	۳۰-۳۹ سال
۵۵۰	۹۲۰	۱۴۷۰	۴۰-۴۹ سال
۲۲۷	۶۸۷	۹۱۴	۵۰ساله و بیشتر

ماخذ- نهضت سوادآموزی استان قزوین

(۱۰۲-۳) تعداد سوادآموز نهضت سواد آموزی بر حسب دوره و به تفکیک نوع فعالیت: ۱۳۷۹

نیمه اول			نوع فعالیت
تکمیلی	مقدمانی	جمع	
۲۷۷۲	۲۹۴۱	۶۷۱۳	جمع
۸۰	۴۷	۱۲۷	کشاورز و دامدار
۱۷۳	۷۹	۲۵۲	کارگر
.	.	.	کارمند
.	.	.	نظامی
.	.	.	انتظامی
۲۳۸۶	۲۶۵۳	۶۰۳۹	خانه دار
۱۳۳	۱۶۲	۲۹۵	سایر

دنباله (۱۰۲-۳) تعداد سوادآموز نهضت سواد آموزی بر حسب دوره و به تفکیک نوع فعالیت: ۱۳۷۹

نیمه دوم			نوع فعالیت
تکمیلی	مقدمانی	جمع	
۲۳۳۰	۵۰۲۴	۸۳۵۴	جمع
۱۷۸	۶۳۶	۸۱۴	کشاورز و دامدار
۲۳۱	۲۲۴	۴۵۵	کارگر
.	.	.	کارمند
.	.	.	نظامی
.	.	.	انتظامی
۲۶۷۶	۲۶۹۹	۵۳۷۵	خانه دار
۱۳۵	۲۶۵	۴۰۰	سایر

ماخذ - نهضت سواد آموزی استان قزوین

(۱۰۳-۳) تاسیسات ورزشی قابل بهره برداری اداره کل تربیت بدنی به تفکیک شهرستان: ۱۳۷۹

شهرستان	استادیوم	سالن ورزشی و زورخانه	استخر شنا (روپاز)	پیست دو میدانی	پیست موتور سواری
کل استان	۶	۵	۰	۱	۰
فروین	۴	۴	۰	۰	۰
تاکستان	۱	۱	۰	۱	۰
بوئین زهرا	۱	۰	۰	۰	۰

دنباله (۱۰۳-۳) تاسیسات ورزشی قابل بهره برداری اداره کل تربیت بدنی به تفکیک شهرستان: ۱۳۷۹

شهرستان	زمین سوارکاری	زمین فوتبال		زمین والیبال		زمین تنیس
		چمن	خاکی	روپاز	سرپوشیده	
کل استان	۰	۲۲	۵	۲	۴	۶
فروین	۰	۸	۳	۱	۲	۳
تاکستان	۰	۷	۱	۰	۱	۱
بوئین زهرا	۰	۷	۱	۱	۱	۲

ماخذ- اداره کل تربیت بدنی استان قزوین

(۱۰۴-۳) تعداد شرکت کنندگان در برخی مسابقات ورزشی برگزار شده توسط اداره کل تربیت بدنی به تفکیک شهرستان: ۱۳۷۹

شهرستان	جمع	والیبال	تنیس و تنیس روی میز	کشتی	دوجرخه سواری	بسکتبال	شنا	دو و میدانی
کل استان	۲۳۴۷۸	۷۲۲	۷۳۶	۷۷۴	۶۳۵	۵۱۳	۵۲۰	۱۱۶۰
فروین	۱۷۸۶۵	۵۷۸	۵۵۱	۵۵۶	۵۲۸	۳۵۵	۵۲۰	۷۸۴
تاکستان	۴۲۲۸	۹۶	۱۰۸	۱۷۸	۸۷	۱۷۸	۰	۳۱۱
بوئین زهرا	۱۳۸۵	۲۸	۷۷	۴۰	۰	۶۰	۰	۶۵

دنیاله (۱۰۴-۳) تعداد شرکت کنندگان در برخی مسابقات ورزشی برگزار شده توسط اداره کل تربیت بدنی به تفکیک شهرستان: ۱۳۷۹

شهرستان	امادگی جسمانی	بدمینتون	فوتبال	کوهنوردی	باستانی	تیراندازی	وزنه برداری و پرورش اندام	هندبال
کل استان	۳۲۰	۶۹۷	۲۳۹۰	۵۵۰	۲۰۰	۱۴۵	۶۵۰	۲۶۵
قزوین	۲۳۰	۶۹۷	۲۶۹۰	۵۵۰	۱۵۰	۱۴۵	۴۵۰	۲۶۵
تاکستان	۶۰	.	۱۱۵۰	.	۵۰	.	۲۰۰	.
بوئین زهرا	۳۰	.	۵۵۰

ماخذ- اداره کل تربیت بدنی استان قزوین

دنیاله (۱۰۴-۳) تعداد شرکت کنندگان در برخی مسابقات ورزشی برگزار شده توسط اداره کل تربیت بدنی به تفکیک شهرستان: ۱۳۷۹

شهرستان	زیناستیک	تکواندو	جودو	جاننازان و معلولین	ورزشهای همگانی	شطرنج	کاراته	ورزشهای چینی	اتومبیل رانی و موتورسواری
کل استان	۱۲۶۶	۱۱۱۹	۲۱۰	۲۴۰	۴۲۵۰	۵۰۰	۱۴۲۱	۱۷۶۵	۳۵۰
قزوین	۹۱۶	۱۰۱۰	۲۱۰	۲۴۰	۳۲۵۰	۳۸۰	۹۵۰	۱۴۹۰	۳۵۰
تاکستان	۲۵۰	۷۵	.	.	۸۰۰	۸۵	۳۷۵	۲۲۵	.
بوئین زهرا	۱۰۰	۳۲	.	.	۲۰۰	۳۵	۹۶	۵۰	.

ماخذ- اداره کل تربیت بدنی استان قزوین

(۱۰۵-۳) تعداد شرکت کنندگان مرد در برخی مسابقات ورزشی برگزار شده توسط اداره کل تربیت بدنی به تفکیک شهرستان: ۱۳۷۹

شهرستان	جمع	والیبال	تنیس و تنیس روی میز	کشتی	دوچرخه سواری	بسکتبال	شنا	دو و میدانی
کل استان	۲۲۱۳۸	۴۹۲	۴۸۱	۷۷۲	۶۲۵	۵۵۸	۲۶۰	۸۴۰
قزوین	۱۶۶۹۵	۳۴۸	۳۵۱	۵۵۶	۵۲۸	۳۳۵	۲۶۰	۵۳۲
تاکستان	۴۰۸۳	۹۶	۷۸	۱۷۸	۸۷	۱۶۳	.	۲۴۱
بوئین زهرا	۱۳۶۰	۴۸	۵۲	۲۰	.	۶۰	.	۶۵

دنباله (۳-۱۰۵) تعداد شرکت کنندگان مرد در برخی مسابقات ورزشی برگزار شده توسط اداره کل تربیت بدنی به تفکیک شهرستان: ۱۳۷۹

شهرستان	آمادگی جسمانی	بدمیتون	فوتبال	کوهنوردی	باستانی	تیراندازی	وزنه برداری و پرورش اندام	هندبال
کل استان	۲۲۰	۶۴۷	۴۳۹۰	۵۵۰	۲۰۰	۱۴۵	۶۵۰	۲۶۵
قزوین	۲۳۰	۶۴۷	۲۶۹۰	۵۵۰	۱۵۰	۱۴۵	۲۵۰	۲۶۵
تاکستان	۶۰	.	۱۱۵۰	.	۵۰	.	۲۰۰	.
بوئین زهرا	۳۰	.	۵۵۰

ماخذ - اداره کل تربیت بدنی استان قزوین

دنباله (۳-۱۰۵) تعداد شرکت کنندگان مرد در برخی مسابقات ورزشی برگزار شده توسط اداره کل تربیت بدنی به تفکیک شهرستان: ۱۳۷۹


شهرستان	ژیمناستیک	تکواندو	جودو	چابازان و معلولین	ورزشهای همگانی	شطرنج	کاراته	ورزشهای چینی و موتورسواری	اتومبیل رانی
کل استان	۱۰۷۶	۱۱۱۹	۲۱۰	۲۴۰	۴۲۵۰	۵۰۰	۱۴۲۱	۱۷۶۵	۳۵۰
قزوین	۷۵۶	۱۰۱۰	۲۱۰	۲۴۰	۳۲۵۰	۳۸۰	۹۵۰	۱۴۹۰	۳۵۰
تاکستان	۲۲۰	۷۵	.	.	۸۰۰	۸۵	۳۷۵	۲۲۵	.
بوئین زهرا	۱۰۰	۳۴	.	.	۲۰۰	۳۵	۹۶	۵۰	.


ماخذ - اداره کل تربیت بدنی استان قزوین

دنباله (۳-۱۰۶) تعداد شرکت کنندگان زن در برخی مسابقات ورزشی برگزار شده توسط اداره کل تربیت بدنی به تفکیک شهرستان: ۱۳۷۹

شهرستان	جمع	والیبال	تنیس و تنیس روی میز	ژیمناستیک	بدمیتون	بسکتبال	شنا	دو میدانی
کل استان	۱۳۴۰	۲۳۰	۲۵۵	۱۹۰	۵۰	۳۵	۲۶۰	۳۲۰
قزوین	۱۱۷۰	۲۳۰	۲۰۰	۱۶۰	۵۰	۲۰	۲۶۰	۲۵۰
تاکستان	۱۴۵	.	۳۰	۳۰	.	۱۵	.	۷۰
بوئین زهرا	۲۵	.	۲۵


ماخذ - اداره کل تربیت بدنی استان قزوین





◆ فصل چهارم

بهداشت و درمان



بهداشت و درمان

تعاریف و مفاهیم:

پزشک:

به کسانی اطلاق میشود که تحصیلات پزشکی را در یکی از دانشگاههای داخل ، یا خارج از کشور به پایان رسانیده و به اخذ پایان نامه نایل آمده اند و مدارک آنان نیز مورد تایید وزارت فرهنگ و آموزش عالی قرار دارد. آمار پزشکان شامل دندانپزشکان ، دامپزشکان و داروسازان نیز می باشد.

پیراپزشک :

به کلیه کسانی که غیر پزشک باشند و در ارتباط با بهداشت و درمان فعالیت داشته باشند اطلاق می شود .

پرستار:

فردی است که بعد از ۴ سال تحصیلات دانشگاهی موفق به اخذ مدرک لیسانس شده و به حرفه پرستاری در بیمارستان و سایر مراکز درمانی و آموزشی می پردازد.

بهورز (بهداشتیار) :

به افرادی اطلاق می شود که بومی و مقیم روستا هستند و با حداقل سواد دوره ابتدایی ، دوره دو ساله آموزش عملی و نظری ذیربط را گذرانده اند.

مؤسسات درمانی:

به کلیه مراکز درمانی اعم از بیمارستان ، زایشگاه و آسایشگاه که مجهز به تخت درمانی باشند اطلاق می شود.

این مؤسسات به سه طبقه تقسیم می شوند:

- مؤسسات درمانی وابسته به وزارت بهداشت ، درمان و آموزش پزشکی.
- مؤسسات درمانی خصوصی.
- سایر مؤسسات درمانی ، مانند مؤسسات درمانی وابسته به مؤسسات خیریه ، بنیاد شهید و بانک ملی و غیره .

بیمارستان:

واحدی است که حداقل دارای ۱۵ تخت با تجهیزات و تسهیلات و خدمات عمومی پزشکی لازم بوده و نیز حداقل دو بخش داخلی و جراحی ، همراه با گروه پزشکان متخصص باشد .

مراکز بهداشتی و درمانی:

شامل درمانگاه ها میباشد. فعالیت مرکز بهداشت عموماً انجام واکسیناسیون و در مواردی توأم با خدمات درمانی است.

خانه بهداشت:

اولین واحد ارائه خدمات اولیه بهداشتی و درمانی در نظام شبکه جامع بهداشتی و درمانی می باشد. محل استقرار این واحد روستاهای کشور است. هرخانه بهداشت بسته به شرایط جغرافیایی، امکانات ارتباطی و پراکندگی جمعیت یک یا چند روستا را با جمعیتی حدود ۱۵۰۰ نفر پوشش می دهد. پرسنل خانه بهداشت را بهورزان و بهداشتیاران تشکیل می دهند که در تشکیلات جدید سازمانی وزارت بهداشت، درمان و آموزش پزشکی، از سال ۱۳۶۸ به هر دو گروه بهورز اطلاق می شود.

خانه بهداشت غیر فعال:

خانه های بهداشتی که نیروی انسانی ندارند.

آزمایشگاه تشخیص طبی:

آزمایشگاه تشخیص طبی به طور اعم عبارت است از آزمایشگاه میکروب شناسی و انگل شناسی، سرم شناسی و شیمی بیولوژیک. هرآزمایشگاه دارای یک نفر مسئول است که باید دارای درجه دکترا در پزشکی یا داروسازی یا دامپزشکی و یا علوم شیمی و بیولوژی بوده و گواهینامه دوره تکمیلی آزمایشگاهی یا گواهینامه رسمی تخصصی در امور آزمایشگاهی خود را از دانشکده های پزشکی یا از مراکز علمی معتبری که به تصدیق مراجع صلاحیتدار رسیده است، اخذ کرده باشد.

فیزیوتراپی:

فیزیوتراپی ارائه خدمات درمانی با استفاده از عوامل فیزیکی از قبیل گرما، سرما، آب، نور، امواج ما فوق صوت، الکترومانیتیک، الکتریسته، ورزش و... است که توسط پزشک واجد شرایط و یا فیزیوتراپیست یا تکنسین فیزیوتراپی انجام می گیرد.

رادیولوژی:

رادیولوژی، تشخیص و درمان بیماریها با استفاده از انرژی به صورت اشعه است که توسط پزشکان متخصص رادیولوژی، تکنیسینهای رادیولوژی، کارمندان تجربی واجد شرایط خاص و دارای کارت اجازه کار از وزارت بهداشت درمان و آموزش پزشکی انجام می شود.

قسمت اول- نیروی انسانی شاغل در بخش خدمات بهداشتی و درمانی

(۱-۲) کارکنان شاغل در دانشگاه علوم پزشکی و خدمات بهداشتی و درمانی قزوین برحسب گروه شغل: ۱۳۷۹

شهرستان	جمع	پزشك	دندانپزشك	داروساز	پیراپزشك	سایر
كل استان	۲۲۰۶	۲۷۳	۲۵	۸	۲۴۶۷	۱۲۳۳
قزوین	۳۴۲۳	۲۱۲	۱۷	۶	۲۰۲۲	۱۱۸۶
تاکستان	۲۷۰	۳۲	۴	۱	۲۴۹	۱۸۴
بوئین زهرا	۲۹۳	۲۹	۴	۱	۱۹۶	۶۳

ماخذ- دانشگاه علوم پزشکی و خدمات بهداشتی و درمانی قزوین

(۲-۲) تعداد پزشکان (برحسب رشته و نوع تخصص) ، دندانپزشکان و داروسازان شاغل در دانشگاه علوم پزشکی و خدمات بهداشتی و درمانی قزوین: ۱۳۷۹

رشته و نوع تخصص	كل استان	قزوین	تاکستان	بوئین زهرا
جمع پزشك. دندانپزشك و داروساز	۳۰۶	۲۳۵	۳۷	۳۴
دندانپزشك	۲۵	۱۷	۴	۴
داروساز	۸	۶	۱	۱
جمع پزشك	۲۷۳	۲۱۲	۳۲	۲۹
عمومی	۱۵۴	۹۴	۲۹	۲۹
داخلی	۹	۹	۰	۰
اطفال	۱۲	۱۲	۰	۰
چشم	۷	۷	۰	۰
گوش و حلق و بینی	۵	۵	۰	۰
پوست و آمیزشی	۴	۴	۰	۰
جراحی عمومی	۸	۸	۰	۰
بیوشی	۷	۷	۰	۰
زنان و زایمان	۱۱	۱۱	۰	۰
پاتولوژی و آزمایشگاهی	۱۱	۱۰	۱	۰
رادیولوژی	۶	۶	۰	۰
ارتوپدی	۷	۷	۰	۰
قلب و عروق	۷	۷	۰	۰
جراح مغز و اعصاب	۴	۴	۰	۰
اورولوژی	۲	۲	۰	۰
عقونی	۵	۵	۰	۰
اعصاب و روان	۳	۳	۰	۰
فوق تخصص	۱۱	۱۱	۰	۰

ماخذ- دانشگاه علوم پزشکی و خدمات بهداشتی و درمانی قزوین

(۳-۴) تعداد پیرایشگران شاغل در مراکز بهداشتی و درمانی وابسته به دانشگاه علوم پزشکی و خدمات بهداشتی و درمانی قزوین: ۱۳۷۹

رشته و نوع تخصص	کل استان	قزوین	تاکستان	بوتین زهرا
جمع	۲۴۶۷	۲۰۲۲	۲۴۹	۱۹۶
کارشناس:				
آزمایشگاه	۳۳	۳۳	۱	۰
رادیولوژی	۱۳	۱۳	۰	۰
نفسیه	۱۶	۱۵	۰	۱
دارویی	۶	۶	۰	۰
فیزیولوژی	۰	۰	۰	۰
بهداشت محیط	۱۶	۱۱	۲	۳
بهداشت عمومی	۱۲	۱۰	۲	۲
تجهیزات پزشکی	۰	۰	۰	۰
سایر	۲۴۵	۲۹۲	۲۰	۲۱
تکنسین:				
آزمایشگاه	۷۱	۵۲	۹	۸
رادیولوژی	۲۰	۱۸	۱	۱
فیزیولوژی	۰	۰	۰	۰
دارویی	۰	۰	۰	۰
نوارنگاری	۰	۰	۰	۰
مدارک پزشکی	۲۹	۲۲	۷	۰
بیهوشی	۲۸	۲۸	۰	۰
اطاق عمل	۳۷	۳۷	۰	۰
کمد تکنسین:				
آزمایشگاه	۱۰	۷	۳	۰
رادیولوژی	۶	۴	۲	۰
دارویی	۲۲	۲۲	۹	۱
مدارک پزشکی	۰	۰	۰	۰
ماما	۰	۰	۰	۰
پرستار	۰	۰	۰	۰
بیمار	۱۸۳	۱۵۹	۹	۱۵
کمد بیمار	۹۹	۷۹	۱۲	۶
سایر	۱۴۰۶	۱۱۰۸	۱۶۰	۱۳۸

ماخذ - دانشگاه علوم پزشکی و خدمات بهداشتی و درمانی قزوین

(۴-۲) تعداد پزشکان، دندانپزشکان، داروسازان استان، ۱۳۷۹

شهرستان	جمع	پزشک	دندانپزشک	داروساز
کل استان	۷۰۷	۵۱۲	۹۲	۱۰۳
قزوین	۵۸۸	۴۲۴	۷۹	۸۵
تاکستان	۷۶	۵۷	۸	۱۱
بوئین زهرا	۴۳	۳۱	۵	۷

ماخذ- دانشگاه علوم پزشکی و خدمات بهداشتی و درمانی قزوین

(۴-۵) تعداد پزشکان (بر حسب رشته و نوع تخصص) . دندانپزشکان و داروسازان در استان: ۱۳۷۹

رشته و نوع تخصص	کل استان	قزوین	تاکستان	بوئین زهرا
جمع پزشک، دندانپزشک و داروساز	۷۰۷	۵۸۸	۷۶	۴۳
دندانپزشک	۹۲	۷۹	۸	۵
داروساز	۱۰۳	۸۵	۱۱	۷
جمع پزشک	۵۱۲	۴۲۴	۵۷	۳۱
عمومی	۳۱۹	۲۴۱	۲۸	۳۰
داخلی	۱۷	۱۵	۲	-
اطفال	۲۲	۱۹	۳	-
چشم	۹	۹	-	-
گوش و حلق و بینی	۷	۷	-	-
پوست و آمیزشی	۴	۴	-	-
جراحی عمومی	۱۶	۱۶	-	-
بیهوشی	۱۳	۱۳	-	-
زنان و زایمان	۲۳	۲۱	۲	-
پاتولوژی و آزمایشگاهی	۲۲	۱۹	۳	۱
رادیولوژی	۱۳	۱۳	-	-
ارتوپدی	۱۰	۱۰	-	-
قلب و عروق	۸	۸	-	-
جراح مغز و اعصاب	۵	۵	-	-
اورولوژی	۵	۵	-	-
عفونی	۴	۴	-	-
اعصاب و روان	۴	۴	-	-
فوق تخصص	۱۱	۱۱	-	-

ماخذ- دانشگاه علوم پزشکی و خدمات بهداشتی و درمانی قزوین

قسمت دوم - امکانات بهداشتی و درمانی
 (۴-۶) تعداد بیمارستان و تخت فعال مؤسسات درمانی استان: ۱۳۷۹

تخت	بیمارستان	شرح
۱۳۳۲	۹	جمع
۸۴۰	۴	وابسته به دانشگاه علوم پزشکی و خدمات بهداشتی و درمانی
۹۰	۲	خصوصی
۳۵۲	۲	وابسته به سازمان تامین اجتماعی
۵۰	۱	سایر

ماخذ - دانشگاه علوم پزشکی و خدمات بهداشتی درمانی قزوین

(۴-۷) مشخصات عمومی بیمارستانهای استان: ۱۳۷۹

نام بیمارستان	عمل - استقرار	مدیریت بیمارستان	تعداد تخت	بخشهای تخصصی
بیمارستان تامین اجتماعی تاکستان	تاکستان	تامین اجتماعی	۹۶	داخلی - جراحی عمومی - CCU - نوزادان - اطفال - زنان و زایمان
بیمارستان دهخدا	قزوین	خصوصی	۵۰	داخلی - جراحی عمومی - CCU - نوزادان - زنان و زایمان - جراحی کلیه و مجاری ادراری - جراحی چشم - ارتوپدی - جراحی دهان - ENT
مرکز پزشکی و آموزشی و درمانی کوثر	قزوین	دانشگاه علوم پزشکی	۲۳۰	جراحی زنان - Icu - نوزادان - زنان و زایمان
مرکز پزشکی و آموزشی و درمانی برعلی سینا	قزوین	دانشگاه علوم پزشکی	۲۵۰	داخلی - جراحی چشم - CCU - Icu - روانپزشکی - داخلی اعصاب - قلب و عروق - عفونی - دیالیز
مرکز پزشکی و آموزشی و درمانی قدس	قزوین	دانشگاه علوم پزشکی	۱۳۰	جراحی فک و صورت - اطفال - NICU - تالاسمی - اورژانس - هموفیلی
مرکز پزشکی و آموزشی و درمانی شهید رجایی	قزوین	دانشگاه علوم پزشکی	۲۳۰	جراحی عصبی - جراحی مغز و اعصاب - جراحی کلیه و مجاری ادراری - جراحی ترمیمی - ارتوپدی - Icu
بیمارستان یاستور	قزوین	خصوصی	۴۰	بوست - ریوی - سرطان - داخلی - اطفال - زنان و زایمان - جراحی عمومی - جراحی مغز و اعصاب - جراحی ترمیمی - ENT - ارتوپدی - جراحی فک و صورت - چشم - روانپزشکی - اعصاب گوارش - قلب و عروق - عفونی - داخلی - اطفال - زنان و زایمان - جراحی عمومی - جراحی مغز و اعصاب
بیمارستان تامین اجتماعی قزوین	قزوین	تامین اجتماعی	۲۵۶	جراحی کلیه و مجاری ادراری - ENT - جراحی چشم - ارتوپدی - CCU - نوزادان اورژانس
بیمارستان ارتش	قزوین	ارتش	۵۰	داخلی جراحی عمومی - اورژانس - نوزادان

ماخذ - دانشگاه علوم پزشکی و خدمات بهداشتی درمانی قزوین

۴-۸) امکانات بهداشتی و درمانی استان برحسب نوع به تفکیک شهرستان: ۱۳۷۹

پلی کلینیک و درمانگاه	پایگاه بهداشت	مراکز بهداشتی و درمانی (فعال)			بیمارستان	شهرستان
		روستایی	شهری	جمع		
۲۴	۱۱	۲۴	۲۸	۷۲	۹	کل استان
۲۰	۸	۲۳	۱۶	۳۹	۸	قزوین
۲	۳	۱۰	۷	۱۷	۱	تاکستان
۰	۰	۱۱	۵	۱۶	۰	بوئین زهرا

دنباله ۴-۸) ۱ امکانات بهداشتی و درمانی استان برحسب نوع به تفکیک شهرستان : ۱۳۷۹

رادیولوژی		آزمایشگاه			خانه بهداشت	شهرستان	
خصوصی	دولتی	جمع	خصوصی	دولتی			جمع
۱۵	۱۹	۳۴	۲۲	۳۰	۵۲	۲۲۴	کل استان
۱۱	۱۶	۲۷	۱۸	۱۸	۳۶	۱۱۲	قزوین
۴	۲	۶	۳	۸	۱۱	۵۳	تاکستان
۰	۱	۱	۱	۴	۵	۵۹	بوئین زهرا

دنباله ۴-۸) ۱ امکانات بهداشتی و درمانی استان برحسب نوع به تفکیک شهرستان : ۱۳۷۹

داروخانه			فیزیوتراپی			شهرستان
خصوصی	دولتی	جمع	خصوصی	دولتی	جمع	
۷۸		۸۴	۱۸	۱۵	۳۳	کل استان
۶۲		۶۸	۱۷	۱۳	۳۰	قزوین
۹		۹	۱	۲	۳	تاکستان
۷		۷	۰	۰	۰	بوئین زهرا

ماخذ- دانشگاه علوم پزشکی و خدمات بهداشتی و درمانی قزوین

(۹-۴) مشخصات خانه های بهداشت استان و جمعیت تحت پوشش آنها به تفکیک شهرستان: ۱۳۷۹

شهرستان	روستاها تحت پوشش	جمعیت تحت پوشش	خانه های بهداشت		تعداد کارکنان		
			فصل	غیرفصل	جمع	مرد	زن
کل استان	۸۹۱	۲۲۵۳۲۰	۲۲۴	۳۰۸	۳۶۴	۱۲۴	۲۴۰
قزوین	۵۲۱	۲۱۹۷۳۱	۱۱۲	۱۵۴	۱۷۵	۵۷	۱۱۸
تاکستان	۱۲۵	۸۷۵۹۹	۵۳	۶۴	۹۸	۳۳	۶۵
بوئین زهرا	۲۴۵	۱۱۷۹۹۰	۵۹	۹۰	۹۱	۳۴	۵۷

ماخذ - دانشگاه علوم پزشکی و خدمات بهداشتی و درمانی قزوین

قسمت سوم - پیشگیری و درمان

(۱۰-۴) موارد واکسیناسیون انجام شده علیه بیماریهای مختلف توسط مراکز بهداشتی درمانی استان به تفکیک نوع بیماری: ۱۳۷۹

شرح	استان		شهرستان قزوین		شهرستان تاکستان		شهرستان بوئین زهرا	
	شهری	روستایی	شهری	روستایی	شهری	روستایی	شهری	روستایی
ب.ت.ز	۱۱۶۹۷	۴۷۵۴	۹۱۵۸	۲۳۵۰	۱۶۲۴	۱۱۵۲	۹۱۵	۱۲۵۲
پولبو	۶۷۱۲۳	۴۳۲۲۳	۵۳۰۰۹	۲۲۶۶۶	۹۱۴۱	۸۷۲۶	۴۹۷۳	۱۱۸۴۲
تلان	۵۴۹۰۴	۳۷۲۲۹	۴۴۲۷۵	۲۰۲۴۰	۷۳۷۲	۷۵۵۹	۴۰۵۷	۹۶۲۳
سرخک	۲۱۸۶۸	۱۷۳۸۸	۱۷۲۵۴	۱۰۶۵۰	۲۹۷۳	۲۸۴۹	۱۶۴۹	۳۸۸۹
مننویت	۸۸۹۷	۱۲۶۴۲	۷۰۲۹	۱۲۶۴۲	۱۶۷۰	-	۱۹۸	-
نوام (دیفتری و کزاز)	۳۹۲۲۲	۶۷۶۱۶	۲۹۱۱۷	۵۲۳۶۸	۷۶۳۹	۶۶۶۲	۲۴۶۶	۸۵۸۶
هیپاتیت	۳۶۶۵۳	۱۰۲۳۷	۲۹۵۰۰	۱۱۰۳	۱۷۶۸۹	۴۰۹۶	۲۲۶۳	۵۰۳۸
نوام خردسال	۲۲۲	۱۵	۲۲۵	۶	۱۶	۷	۱	۲

ماخذ - دانشگاه علوم پزشکی و خدمات بهداشتی و درمانی قزوین

۱۱۱-۴) فعالیت های ریشه کنی مالاریا در استان: ۱۳۷۹

شهرستان	تعداد روستاهای تحت مراقبت	جمعیت تحت مراقبت	موارد آزمایش خون افراد مشکوک	تعداد مبتلایان مشاهده شده	تعداد بیماران در مان شده
جمع	۸۹۱	۴۲۵۳۲۰	۶۰۱۹	۷۹	۷۹
قزوین	۵۲۱	۲۱۹۷۳۱	۴۲۱۶	-۲۸	۲۸
ناکستان	۱۲۵	۸۷۵۹۹	۱۳۱۷	۴۰	۴۰
بوئین زهرا	۲۴۵	۱۱۷۹۹۰	۴۸۶	۱۱	۱۱

ماخذ- دانشگاه علوم پزشکی و خدمات بهداشتی و درمانی قزوین

۱۱۲-۴) موارد بیماریهای مهم مشاهده شده در معاینات مراکز بهداشتی و درمانی به تفکیک نوع بیماری: ۱۳۷۹

نوع بیماری	جمع	شهری	روستایی
جمع	۶۱۲	۳۶۶	۲۴۶
بیماریهای عفونی روده ای	۱۲	۱	۱۳
بیماریهای باکتریایی که از طریق حشرات و حیوانات منتشر می شود	۶۰	۳۹	۲۱
سل	۸	۷	۱
سازر بیماریهای ناکترمیایی	۳	۳	۰
عفونتهای مقاربت جنسی	۷	۵	۲
عفونتهای اسپروکتال	۵	۱	۴
عفونتهای ویروسی سیستم اعصاب مرکزی	۲	۰	۲
عفونتهای تک یاخته ای	۶	۳	۳
هیپاتیت ویروسی	۳	۱	۲
عفونت ویروسی	۱۸۸	۱۳۰	۵۸
عفونتهای قارچی	۱۶۰	۱۰۵	۵۵

دنیانه (۱۲-۴) موارد بیماریهای مهم مشاهده شده در معاینات مراکز بهداشتی و درمانی به تفکیک نوع بیماری: ۱۳۷۹

روستایی	شهری	جمع	نوع بیماری
۲۰	۴۱	۶۱	عفونتهای ناشی از بندپایان
-	-	-	ایدز
۲	۳	۵	توبلاسم بدخیم دستگاه گوارشی
۲	-	۲	ملانوم بدخیم پوست
-	۱	۱	توبلاسم بدخیم پستان (بافتهای نرم)
-	۲	۲	توبلاسم بدخیم پروستات
۱	-	۱	لوسمی
۲	-	۲	سایر انواع توبلاسمهای بدخیم محللای دیگر
۳	-	۳	توبلاسمهای خوش خیم محللای دیگر
۶	۵	۱۱	تعب افتادگی فکری
۱۶	۲	۱۸	بیماریهای التهابی دستگاه مرکزی اعصاب
۲۹	۹	۳۸	صرع
۴	۸	۱۲	مدمات ناشی از خود زنی و اقدام به خودکشی

ماخذ - دانشگاه علوم پزشکی و خدمات بهداشتی و درمانی قزوین

۱۳۱-۴) تعداد افراد واکسینه شده علیه بیماری های مختلف توسط مراکز بهداشتی درمانی در مناطق شهری استان بر حسب سن به تفکیک نوع بیماری: ۱۳۷۹

شرح	کمتر از یکسال	۱ ساله	۲ ساله	۳ ساله	۴ ساله	۵ ساله
ب.ب.ز	۱۱۶۵۰	۱۲	۳۵	.	.	.
پولیو	۴۳۸۷۱	۱۰۸۶۶	۱۲۳۸۶	.	.	.
نلات	۳۲۱۹۵	۱۰۷۷۵	۱۱۹۳۴	.	.	.
سرخک	۱۰۳۹۷	۱۰۹۹۱	۴۸۰	.	.	.
سنتزیم	.	.	۸۸۹۷	.	.	.
نوام (دیفتیری و کزاز)	.	.	۳۹۲۲۲	.	.	.
هیپاتیت	۳۱۲۷۱	۹۲	۵۲۹۰	.	.	.
نوام خردسال	۱۱۶	۱۰۰	۲۶	.	.	.

دیناله (۱۳-۴) تعداد افراد واکسینه شده علیه بیماری های مختلف توسط مراکز بهداشتی درمانی در مناطق شهری استان بر حسب سن به تفکیک نوع بیماری: ۱۳۷۹

شرح	۶ ساله	۷ ساله	۸ ساله	۹ ساله	۱۰ ساله و بیشتر
ب.ب.ز
پولیو
نلات
سرخک
سنتزیم
نوام (دیفتیری و کزاز)
هیپاتیت
نوام خردسال

ساخته - دانشگاه علوم پزشکی و خدمات بهداشتی درمانی قزوین

۱۴۱-۴) تعداد افراد واکسینه شده علیه بیماری های مختلف توسط مراکز بهداشتی درمانی در مناطق روستایی استان برحسب سن به تفکیک نوع بیماری: ۱۳۷۹

شرح	کمتر از یکسال	۱ ساله	۲ ساله	۳ ساله	۴ ساله	۵ ساله
ب.ت.ژ	۴۷۲۵	۱۲	۱۷	.	.	.
پولیو	۲۶۰۷۲	۷۵۸۶	۹۵۷۶	.	.	.
نلات	۲۰۸۹۶	۷۵۸۳	۸۹۵۰	.	.	.
سرخك	۷۵۱۵	۷۳۷۶	۲۴۹۷	.	.	.
متنزیت	.	.	۱۲۶۴۲	.	.	.
توام (دیفتیری و کزاز)	.	.	۶۷۶۱۶	.	.	.
هیانت	۱۹۰۳۲	۶۱	۱۰۵۴	.	.	.
توام خردسال	۶	۵	۲	.	.	.

دنباله ۱۴۱-۴) تعداد افراد واکسینه شده علیه بیماری های مختلف توسط مراکز بهداشتی درمانی در مناطق روستایی استان برحسب سن به تفکیک نوع بیماری: ۱۳۷۹

شرح	۶ ساله	۷ ساله	۸ ساله	۹ ساله	۱۰ ساله و بیشتر
ب.ت.ژ
پولیو
نلات
سرخك
متنزیت
توام (دیفتیری و کزاز)
هیانت
توام خردسال

ماخذ - دانشگاه علوم پزشکی و خدمات بهداشتی درمانی قزوین

۱۵۱-۴) تعداد مرگ و میر گزارش شده در شهرستان ها توسط مراکز بهداشتی و درمانی استان به تفکیک گروه بیماری: ۱۳۷۹

گروه بیماری	کل	قزوین	تاکستان	بوئین زهرا
جمع	۲۲۲۸	۲۸۱۵	۶۹۴	۶۸۹
بیماریهای عفونی و انگلی	۶۲	۵۳	۴	۵
سرطان و سایر تومورها	۲۷۳	۱۸۴	۳۴	۵۵
بیماریهای غدد داخلی تغذیه و متابولیک	۲۱	۱۶	۵	۰
بیماریهای خون و اعضاء خونساز	۱۳	۸	۲	۳
ناراحتیهای روانی	۳۶	۲۹	۵	۲
بیماریهای دستگاه اعصاب و اعضاء حسی	۲۴	۱۴	۴	۶
بیماریهای دستگاه گردش خون	۱۱۷۸	۹۳۸	۱۲۶	۱۱۴
بیماریهای دستگاه تنفس	۸۹	۶۱	۱۱	۱۷
بیماریهای دستگاه گوارش	۲۳۰	۱۲۶	۶۲	۴۲
بیماریهای دستگاه تناسلی و ادرار	۳۸	۲۲	۷	۹
عوارض حاملگی زایمان و نفاس	۶	۲	۴	۰
بیماریهای پوست و نسوج زیرجلد	۱	۰	۰	۱
بیماریهای دستگاه عضلات و اسکلت	۴	۳	۰	۱
ناهنجاریهای مادر زادی	۱۳	۱۱	۲	۰
بیماریهای نوزادان	۶۶۶	۳۵۰	۸۲	۳۴
علائم و حالات بد تعریف شده	۱۱۶۹	۶۱۲	۲۳۶	۳۲۱
سوانح و مسمومیتها و خودکشی	۵۱۸	۳۶۷	۹۸	۵۳
سایر	۸۷	۴۹	۱۲	۲۶

ماخذ - دانشگاه علوم پزشکی و خدمات بهداشتی و درمانی قزوین

۱۴۰۱-۱۴۰۲ آمار مرگ و میر گزارش شده در مراکز شهرستانها توسط مراکز بهداشتی درمانی استان به تفکیک گروه سنی: ۱۳۷۹

گروه سنی	جمع	قزوین	تاکستان	یونین زهرا
جمع	۴۲۲۸	۲۸۲۵	۶۱۲	۶۸۹
کمتر از یکسال	۵۱۹	۳۸۸	۹۱	۴۰
۱ ماهه تا ۱۱ ماهه	۲۳	۱۱	۵	۷
۱-۴ سال	۴۰	۲۲	۱۳	۵
۵-۹ سال	۲۸	۳۱	۶	۱۱
۱۰-۱۴ سال	۶۹	۲۵	۷	۱۷
۱۵-۱۹ سال	۹۵	۶۲	۱۳	۱۸
۲۰-۲۴ سال	۱۲۳	۹۱	۲۲	۱۰
۲۵-۲۹ سال	۱۹۷	۱۴۴	۲۸	۲۵
۳۰-۳۴ سال	۲۲۶	۱۷۵	۲۸	۲۳
۳۵-۳۹ سال	۲۵۷	۱۷۴	۲۷	۲۶
۴۰-۴۹ سال	۴۴۶	۲۹۲	۶۵	۸۹
۵۰-۵۹ ساله و بیشتر	۲۰۵۸	۱۲۸۱	۲۴۹	۲۰۸
نامشخص	۱۲۷	۱۲۷	.	.

ساخته - دانشگاه علوم پزشکی و خدمات بهداشتی و درمانی قزوین

۱۳۷۱-۱۴۰۱ مراجعین سرانجام به مراکز بهداشت و درمان برحسب نوع بیماری: ۱۳۷۹

شهرستان	جمع	امراض عمومی	مامانی	دندانپزشکی
کل استان	۲۲۸۵۲۸	۲۱۴۲۵۳	۸۷۲۳۹	۴۶۹۴۶
قزوین	۲۰۷۴۲	۱۱۴۲۶۸	۶۵۷۲۴	۲۷۲۰
تاکستان	۶۷۶۶۲	۲۸۰۵۱	۷۵۸۸	۱۲۰۲۳
یونین زهرا	۷۲۲۲۴	۵۱۸۳۴	۱۳۹۱۷	۷۴۸۳

ساخته - دانشگاه علوم پزشکی و خدمات بهداشتی و درمانی قزوین

واحد: نفر

(۱۸-۴) تعداد زایمان انجام شده در بیمارستان یا زایشگاه و تعداد نوزاد بدنیا آمده در استان: ۱۳۷۹

تعداد	شرح
	فرد کمک کننده به زایمان:
۷۹۳۹	جمع
۷۴۹۲	پزشک
۷	مامای تحصیل کرده
۹۶	مامای محلی دوره دیده
۲۴۴	مامای محلی دوره ندیده
۸۵۹۸	تعداد نوزادان بدنیا آمده
۸۵۲۷	تعداد نوزادان زنده بدنیا آمده
۷۱	تعداد نوزادان مرده بدنیا آمده

ماخذ - دانشگاه علوم پزشکی و خدمات درمانی و بهداشتی قزوین

(۱۹۱-۴) فعالیت ها و مراقبتهای بهداشتی مادر و کودک استان بر حسب شهرستان: ۱۳۷۹

مراجعه مادر بعد از زایمان (مورد)	تعداد زایمان (مورد)			مراقبت از مادر قبل از زایمان (مورد)	شهرستان
	در منزل	در زایشگاه	جمع		
۱۲۳۰۱	۲۴۷	۸۰۸۷	۸۵۲۴	۵۴۸۵۲	کل استان
۶۸۶۵	۱۴۷	۴۴۹۶	۴۶۴۳	۲۹۹۴۷	قزوین
۳۱۵۲	۲۰۶	۲۱۷۲	۲۳۸۰	۱۴۳۳۹	ناکستان
۲۲۸۲	۹۲	۱۴۱۷	۱۵۱۱	۱۰۵۶۶	بوئین زهرا

دنیانه (۴-۱۹) فعالیت ها و مراقبت‌های بهداشتی مادر و کودک استان بر حسب شهرستان: ۱۳۷۹

مراجعه‌کنان کودک (مورد)			شهرستان
روستایی	شهری	جمع	
۱۳۰۲۵۶	۱۶۶۱۴۰	۲۹۶۳۹۶	کل استان
۶۴۲۳۶	۱۳۳۸۲۷	۱۸۸۰۶۳	قزوین
۲۴۰۶۲	۲۸۰۲۰	۶۲۰۸۲	ماکستان
۳۱۷۵۸	۱۴۲۹۳	۴۶۰۵۱	بوئین زهرا

ماخذ - دانشگاه علوم پزشکی و خدمات درمانی و بهداشتی قزوین

۴-۲۰۱ فعالیت‌های انجام یافته در زمینه بهداشت محیط استان: ۱۳۷۹

اماکن عمومی			مراکز تهیه و توزیع و فروش مواد غذایی			شهرستان
تعداد اماکن دارای معیار بهداشتی	تعداد اماکن دارای معیاربهرسازی	تعداد کل اماکن	تعداد مراکز دارای معیار بهداشتی	تعداد مراکز دارای معیاربهرسازی	تعداد کل مراکز	
۴۹۴	۷۰۵	۱۷۳۵	۲۴۹۲	۴۰۵۰	۹۴۲۵	کل استان
۳۵۹	۴۸۴	۱۰۷۲	۱۷۲۹	۳۰۹۰	۶۷۱۲	قزوین
۷۱	۶۷	۲۸۸	۵۵۲	۴۶۰	۱۴۳۷	ماکستان
۶۴	۱۵۴	۲۷۵	۲۱۱	۵۰۰	۱۲۷۶	بوئین زهرا

دنیانه (۴-۲۰) فعالیت‌های انجام یافته در زمینه بهداشت محیط استان: ۱۳۷۹

واحد‌های بهداشتی درمانی		نتیجه برداری باکتریولوژی آب آشامیدنی		نمونه برداری مواد غذایی		شهرستان
بشرایط مطلوب	تعداد کل	بانتیجه نامطلوب	بانتیجه مطلوب	بانتیجه نامطلوب	بانتیجه مطلوب	
۱۴۸	۳۲۵	۴۶۳	۱۱۸۰	۳۱۷	۲۹۴	کل استان
۷۷	۱۶۷	۲۱۰	۷۲۱	۸۴	۹۸	قزوین
۴۲	۷۵	۹۸	۲۹۶	۱۱۴	۱۷۱	ماکستان
۲۹	۸۳	۱۵۵	۱۶۳	۱۹	۲۵	بوئین زهرا

ماخذ - دانشگاه علوم پزشکی و خدمات درمانی و بهداشتی قزوین

۲۱-۴ تعداد بیمارستان های مجهز به سیستم زباله سوز در استان: ۱۳۷۹

شهرستان	تعداد کل بیمارستانها	مجهز به سیستم زباله سوز
کل استان	۹	۲
قزوین	۸	۱
تاکستان	۱	۱
بوئین زهرا	۰	۰

ماخذ: اداره کل حفاظت محیط زیست استان قزوین

دانشگاه علوم پزشکی و خدمات بهداشتی و درمانی قزوین

واحد: کیسه

۲۲-۴ انتقال خون توسط پایگاههای سازمان انتقال خون در استان: ۱۳۷۹

شهرستان	خون گرفته شده	خون داده شده
کل استان	۱۷۳۳۸	۱۳۰۹۷
قزوین	۱۵۷۵۷	۱۲۵۷۱
تاکستان	۱۳۲۱	۵۲۶
بوئین زهرا	۲۶۰	۰

ماخذ: سازمان انتقال خون استان قزوین

واحد: کیسه

۲۳-۴ آمار اهدا خون در شهرستانها به تفکیک محل اهدا: ۱۳۷۹

شهرستان	جمع	اداره ها	اماکن مذهبی	کارخانه ها	مراکز نظامی	مرکز سازمان
کل استان	۱۷۳۳۸	۱۱۹۷	۱۲۴۰	۳۳۱۴	۱۸۳۳	۹۷۵۴
قزوین	۱۵۷۵۷	۱۱۹۷	۱۰۹۹	۳۳۱۴	۱۸۲۲	۸۳۲۵
تاکستان	۱۳۲۱	۰	۱۴۱	۰	۱۱	۱۱۶۹
بوئین زهرا	۲۶۰	۰	۰	۰	۰	۲۶۰

ماخذ: سازمان انتقال خون استان قزوین

1. The first part of the document discusses the importance of maintaining accurate records of all transactions and activities. It emphasizes that this is essential for ensuring transparency and accountability in the organization's operations.

2. The second part of the document outlines the various methods and tools used to collect and analyze data. It highlights the need for consistent data collection procedures and the use of advanced analytical techniques to derive meaningful insights from the data.

3. The third part of the document focuses on the implementation of data-driven decision-making processes. It discusses how the organization can leverage the insights gained from data analysis to inform strategic planning and operational improvements.

4. The fourth part of the document addresses the challenges and risks associated with data management and analysis. It identifies common pitfalls such as data quality issues, privacy concerns, and the potential for misinterpretation of data.

5. The fifth part of the document provides a summary of the key findings and recommendations. It reiterates the importance of a data-driven approach and offers practical advice on how to effectively manage and utilize data within the organization.


6. The sixth part of the document discusses the future of data management and analysis. It explores emerging trends and technologies that are expected to shape the data landscape in the coming years.

7. The seventh part of the document concludes with a final statement on the value of data and the commitment to continuous improvement. It expresses the organization's dedication to staying at the forefront of data-driven innovation.

8. The eighth part of the document provides a list of references and sources used in the research. It includes academic journals, industry reports, and other relevant publications.

9. The ninth part of the document contains a glossary of key terms and definitions used throughout the document. This is intended to ensure clarity and consistency in the use of terminology.

10. The tenth part of the document is a concluding section that summarizes the overall message and provides a call to action for the organization's stakeholders.



◆ فصل پنجم

تامین اجتماعی و بهزیستی

Vertical text on the left margin, possibly bleed-through from the reverse side of the page.

Vertical text on the right margin, possibly bleed-through from the reverse side of the page.

Small, faint text or markings in the middle-left area of the page.

Small, faint text or markings in the center of the page.



کارگاه دولتی:

مؤسسه ای است که به موجب قانون ایجاد و تحت پوشش مدیریت دولتی اداره می شود و بودجه آن به طور کامل یا میزان حداقل پنجاه و یک درصد، از محل اعتبارات دولتی تامین می گردد، مانند سازمانهای دولتی و وزارتخانه ها که تمام بودجه آن از محل اعتبارات دولتی تامین می شود و مؤسساتی مانند شرکت فرش یا قند ورامین و... که بیش از نیمی از سرمایه آن دولتی است.

کارگاه غیر دولتی:

کارگاهی است که به وسیله اشخاص حقیقی یا حقوقی اداره می شود و شامل دو بخش خصوصی و عمومی است. کارگاههایی که در بخش عمومی فعالیت دارند از لحاظ بودجه خود کفا هستند و احتمالاً تحت نظارت دولت قرار دارند ولی دولتی محسوب نمی شوند، مثل شهرداریها، جمعیت هلال احمر جمهوری اسلامی ایران، کارگاهها و شرکتهای تحت پوشش صنایع ملی و...

کارگاه با بیمه قراردادی:

کارگاهی است که قسمتی از تعهدات سازمان تامین اجتماعی را رأساً در قبال بیمه شدگان خود انجام میدهد و حق بیمه این قسمت از تعهدات، به صورت پورسانت به کارفرمایان کارگاههای مزبور واگذار می شود.

کارگاه با بیمه غیر قراردادی:

کارگاهی است که کلیه تعهدات سازمان تامین اجتماعی در قبال بیمه شدگان آن کارگاه، از طرف سازمان تامین اجتماعی انجام می گیرد.

حق بیمه:

وجوهی است که به حکم قانون برای استفاده از مزایای بیمه به سازمان تامین اجتماعی پرداخت می شود. حق بیمه معمولاً ۲۷ درصد حقوق و مزایای بیمه شده می باشد که ۷ درصد آن توسط بیمه شده و ۲۰ درصد توسط کارفرما به سازمان مزبور پرداخت می شود. در مورد بعضی از صنوف غیر دولتی، حق بیمه ۱۸ درصد حقوق و مزایای بیمه شده می باشد که ۵ درصد آن توسط بیمه شده و ۱۳ درصد توسط کارفرما پرداخت می شود.

بیمه اختیاری:

افرادی که در زمان گذشته حداقل به مدت یکسال به عنوان بیمه شده ، برای آنان حق بیمه پرداخت شده باشد ، و در حال حاضر نیز کارکن مستقل به شمار آیند ، می توانند بار دیگر خود را بیمه کنند .

بیمه حرف و مشاغل آزاد:

این بیمه شامل آن دسته از صاحبان حرف و مشاغل آزاد است که برای انجام حرفه و شغل مورد نظر، با داشتن کارگر (به صورت کارفرما) یا خود به تنهایی (خویش فرما) به استناد مجوز اشتغال صادره از سوی مراجع ذی صلاح و یا به تشخیص هیات مدیره سازمان تامین اجتماعی ، به کار اشتغال داشته باشند و مشمول مقررات حمایتی خاص نیز قرار نگیرند.

بیمه بیکاری:

سازمان تامین اجتماعی مکلف است برای افرادی که طبق مقررات قانون تامین اجتماعی بیمه بوده و بر خلاف میل و اراده خود بیکار شده اند و نیز آماده انجام کاری باشند ، مقرری ایام بیکاری پرداخت کند .

غرامت دستمزد:

به وجوهی اطلاق می شود که در ایام بارداری ، بیماری و ناتوانی موقت برای اشتغال به کار و عدم دریافت مزد یا حقوق ، به حکم قانون به جای مزد یا حقوق ، به بیمه شده پرداخت می شود.

کمک هزینه ازدواج:

مبلغی است که طبق شرایطی خاص برای تامین قسمتی از هزینه های ازدواج به بیمه شده پرداخت می گردد.

غرامت نقض عضو:

مبلغی است که به طور یک جا برای جبران نقض عضو یا جبران تقلیل درآمد بیمه شده ، به وی پرداخت می شود.

ازکارافتادگی کلی:

عبارت است از کاهش قدرت کار بیمه شده ، به نحوی که نتواند با اشتغال به کار سابق یا کار دیگری ، بیش از یک سوم از درآمد قبلی خود را به دست آورد.

از کارافتادگی جزئی:

عبارت است از کاهش قدرت کار بیمه شده ، به نحوی که با اشتغال به کار سابق یا کار دیگری ، فقط قسمتی از درآمد خود را از دست بدهد.

مستمری:

عبارت است از مبلغی که طبق شرایط مقرر در قانون، به طور مستمر به منظور جبران قطع تصام یا قسمتی از درآمد، به بیمه شده و یا در صورت فوت او برای تامین معیشت بازماندگان وی، به آنان پرداخت می شود.

برنامه خدمات توانبخشی:

برنامه خدمات توانبخشی یکی از برنامه های فصل بهزیستی و تامین اجتماعی است که خود در قالب امور اجتماعی می گنجد. این برنامه ها شامل تعدادی طرح توانبخشی بوده در هر توانبخشی به اقتضای تقسیم بندی برای فعالیت های مختلف شامل چندین پروژه توانبخشی برای اینگونه معلولین در زمینه فعالیت های مختلف سوادآموزی، حرفه آموزی و کارگاهی، فیزیوتراپی و... میباشد، در هر برنامه خدمات توانبخشی فعالیت های گوناگون برای معلولین نابینا، ناشنوا، جسمی حرکتی و ذهنسی انجام می پذیرد.

برنامه خدمات حمایتی:

برنامه حمایتی یکی از برنامه های فصل بهزیستی و تامین اجتماعی است، در این برنامه چند فعالیت عمده از جمله نگهداری از کودکان بی سرپرست، حمایت مادی و معنوی از خانواده های بی سرپرست و نیازمند، تشکیل کلاسهای حرفه آموزی به منظور استقلال مالی این خانواده ها، نگهداری از کودکان زیر سن دبستان، انجام برنامه های آموزشی و تربیتی و اخلاقی برای نوجوانان و نوجوانان خانواده های نیازمند پرآلود کم درآمد و یا مساله دار به مرحله اجراء درمی آید.

برنامه جوانان و نوجوانان:

شامل خدمات آموزشی، عقیدتی و تربیتی بدنی جوانان و نوجوانان متعلق به خانواده های نیازمند و بی سرپرست در جهت پیشگیری از آسیبهای اجتماعی و انحرافات و بزهکاریها میباشد.

خانوارهای تحت پوشش کمیته امداد امام خمینی:

به خانوارهایی اطلاق می شود که واجد شرایط دریافت کمک بوده و در کمیته امداد تشکیل پرونده داده و تمام یا قسمتی از سال از خدمات و کمکهای کمیته امداد برخوردار هستند.

طرح شهید رجائی:

طرحی است که براساس آن به سالمندان نیازمند ۶۰ ساله و بیشتر جامعه روستائی کشور کمک می شود، مدد جویان تحت پوشش این طرح، ماهانه مبلغی مستمری به صورت نقد یا کالا دریافت می دارند.

مدد جو:

فردی است که قادر به رفع مشکل (نبود یا غیر کافی بودن پاسخ جامعه به نیازهای اساسی جسمانی و روانی، عاطفی و اجتماعی فرد یا گروه) خود نمی باشد و با مراجعه به یکی از موسسات خدمات اجتماعی و ملی تحت پوشش قرار می گیرد.

وام خود کفایی:

وام یا کمک های مالی است که به خانوارهای تحت پوشش کمیته امداد امام خمینی برای فعالیت در زمینه قالببافی، گلیم بافی و جاجیم بافی، بافندگی و خیاطی، دامداری و کشاورزی و... پرداخت می شود.

(۵-۱) تعداد شاخه های اصلی، فرعی و روستاهای تحت پوشش کمیته امداد خمینی تا پایان سال ۱۳۷۹

شهرستان	تعداد شاخه اصلی و فرعی	تعداد روستاهای تحت پوشش
کل استان	۲۰	۷۶۶
قزوین	۱۱	۴۵۳
ناکستان	۲	۱۰۸
بوئین زهرا	۵	۲۰۵

ماخذ- کمیته امداد امام خمینی استان قزوین

(۵-۲) تعداد خانوار و جمعیت تحت پوشش دائم امداد عادی و طرح شهید رجایی کمیته امداد امام خمینی برحسب تقاطع شهری و روستایی و به تفکیک شهرستان تا پایان

سال ۱۳۷۹

شهرستان	خانوار			جمعیت	
	شهری و روستایی	شهری	روستایی	شهری و روستایی	شهری
کل استان	۲۱۰۶۹	۵۴۹۸	۱۵۵۷۱	۵۶۲۷۸	۱۴۸۹۳
قزوین	۱۲۷۲۳	۳۹۸۲	۸۷۳۹	۳۳۲۱۷	۱۰۲۳۴
ناکستان	۲۷۳۳	۹۲۱	۲۸۱۲	۱۰۱۴۹	۲۶۳۹
بوئین زهرا	۴۶۱۳	۵۹۳	۴۰۲۰	۱۲۹۱۲	۱۹۲۰

ماخذ- کمیته امداد امام خمینی استان قزوین

(۵-۳) تعداد خانوار بی سرپرست تحت پوشش دائم (امداد عادی) کمیته امداد امام خمینی برحسب علت و به تفکیک شهرستان تا پایان سال ۱۳۷۹

شهرستان	جمع	فوت سرپرست	طلاق	مترکه و منقودی	سایر
کل استان	۴۹۰۲	۴۱۳۶	۴۷۱	۲۹۵	-
قزوین	۳۲۲۹	۲۶۹۶	۳۶۹	۱۶۴	-
ناکستان	۷۸۵	۶۲۵	۵۱	۱۰۹	-
بوئین زهرا	۸۸۸	۸۱۵	۵۱	۲۲	-

ماخذ- کمیته امداد امام خمینی استان قزوین

(۵-۴) تعداد خانوار تحت پوشش دائم (امداد عادی) کمیته امداد امام خمینی برحسب وضعیت سرپرست و به تفکیک شهرستان تا پایان سال ۱۳۷۹

شهرستان	جمع	بی سرپرست	از کار افتادگی سرپرست	معلولیت سرپرست	بیماری سرپرست	سایر
کل استان	۹۳۲۹	۴۹۰۲	۲۲۰۴	۵۲۳	۷۶۹	۹۵۱
قزوین	۵۹۹۲	۳۲۲۹	۱۵۶۶	۲۳۱	۲۴۷	۶۲۱
تاکستان	۱۶۳۷	۷۸۵	۴۲۱	۱۵۴	۲۰۲	۷۵
بوئین زهرا	۱۷۱۸	۸۸۸	۲۱۷	۱۴۸	۲۲۰	۲۵۵

ماخذ - کمیته امداد امام خمینی استان قزوین

(۵-۵) تعداد افراد و خانوارهای بهره مند از سایر خدمات ارائه شده توسط کمیته امداد و بهره مند شده اند به تفکیک شهرستان در سال ۱۳۷۹

شهرستان	تعداد خانوارهایی که بر حسب مورد حداقل یکبار از خدمات کمیته امداد استفاده کرده اند	تعداد نفراتی که بر حسب مورد حداقل یکبار از خدمات کمیته امداد استفاده کرده اند	تعداد خانوارهای شهری اقشار ۵۰٪ که از خدمات درمانی کمیته امداد استفاده کرده اند	تعداد نفرات خانوارهای شهری اقشار ۵۰٪ که از خدمات درمانی کمیته امداد استفاده کرده اند
کل استان	۱۶۹۰۵	۲۸۵۲۰	۸۷۱۰	۴۱۸۹۲
قزوین	۱۱۸۲۷	۳۲۶۸۵	۵۶۲۷	۲۶۲۸۵
تاکستان	۴۲۹۳	۱۰۸۷۶	۱۸۵۰	۱۰۲۰۰
بوئین زهرا	۷۸۵	۲۹۵۹	۱۲۳۳	۵۳۰۷

ماخذ - کمیته امداد امام خمینی استان قزوین

(۵-۶) وضعیت مسکن خانوارهای تحت پوشش دائم کمیته امداد امام خمینی برحسب نوع و به تفکیک شهرستان تا پایان سال ۱۳۷۹

شهرستان	جمع	مالک زمین و ساختمان	مالک ساختمان	مستاجر	ساکن در منازل اهدائی (واگذاری)	سکونت رایگان
کل استان	۲۱۰۶۹	۱۵۸۰۷	۲۳۶	۱۴۱۶	۱۳۵۷	۲۰۸۳
قزوین	۱۲۷۲۳	۹۵۴۶	۶۲	۱۱۹۶	۲۳۸	۱۴۵۹
تاکستان	۳۷۳۳	۲۴۲۸	۱۳۱	۱۵۵	۶۱۲	۳۸۰
بوئین زهرا	۴۶۱۳	۳۸۳۳	۴۳	۶۵	۴۰۷	۲۴۴

دنباله (۵-۶) وضعیت مسکن خانوارهای تحت پوشش دائم کمیته امداد امام خمینی برحسب نوع و به تفکیک شهرستان تا پایان سال ۱۳۷۹

شهرستان	وقتی	کپر	چادر، زائغه و آلونک	سایر
کل استان	۱۳۸	۰	۲	۳۰
قزوین	۱۱۶	۰	۲	۴
تاکستان	۹	۰	۰	۱۸
بوئین زهرا	۱۳	۰	۰	۸

ماخذ - کمیته امداد امام خمینی استان قزوین

واحد: هزارریال

(۵-۷) درآمدهای اختصاصی و وجوهای امانی کمیته امداد امام خمینی برحسب نوع و به تفکیک شهرستان ۱۳۷۹

شهرستان	کل	درآمدهای اختصاصی (محل) و کمکهای مردمی	وجوهای امانی
کل استان	۴۳۷۹۷۸۲	۳۵۸۱۵۷۸	۷۹۸۲۰۵
قزوین	۳۶۳۶۰۰۸	۳۰۸۳۶۰۶	۵۵۲۴۰۲
تاکستان	۴۲۱۷۶۴	۳۱۸۵۲۶	۱۰۳۲۲۸
بوئین زهرا	۳۲۲۰۱۱	۱۷۹۴۳۶	۱۴۲۵۵۵

ماخذ - کمیته امداد امام خمینی استان قزوین

(۵-۸) تعداد خانوار و افراد ساکن تحت پوشش طرح شهید رجایی کمیته امداد امام خمینی به تفکیک شهرستان تا پایان سال ۱۳۷۹

شهرستان	خانوار	جمعیت
کل استان	۱۱۷۲۰	۳۵۴۹۴
قزوین	۶۷۲۹	۲۴۴۷۲
تاکستان	۲۰۹۶	۴۵۸۴
بوئین زهرا	۲۸۹۵	۶۳۳۶

ماخذ - کمیته امداد امام خمینی استان قزوین

(۵-۹) میزان کمک پرداختی نقدی و غیر نقدی به افراد تحت پوشش طرح شهید رجایی کمیته امداد امام خمینی به تفکیک شهرستان: ۱۳۷۹ واحد: هزار ریال

کمک پرداختی			جمعیت تحت پوشش	شهرستان
غیر نقدی	نقدی	جمع		
۱۳۸۱۸۹	۱۰۶۳۶۵۳۴	۱۰۷۷۴۷۲۳	۲۵۴۹۴	جمع کل استان
۸۳۳۴۴	۶۴۳۸۷۸۷	۶۵۲۲۱۳۱	۲۴۴۷۴	قزوین
۲۳۱۰۰	۱۵۶۵۳۵۰	۱۵۸۸۴۵۰	۲۵۸۲	تاکستان
۳۱۷۴۵	۲۶۳۲۳۹۷	۲۶۶۴۱۴۲	۶۲۳۶	بونین زهرا

ماخذ - کمیته امداد امام خمینی استان قزوین

(۵-۱۰) میزان کمک پرداختی نقدی و غیرنقدی به خانوارهای تحت پوشش دائم و موقت کمیته امداد امام خمینی به تفکیک شهرستان: ۱۳۷۹ واحد: هزار ریال

کمک پرداختی				شهرستان
وجوهات امانی	غیر نقدی	نقدی	جمع	
۹۲۸۷۹۷	۲۰۹۹۲۰۰	۱۴۵۹۸۵۸۷	۱۹۶۲۶۵۸۲	کل استان
۶۹۴۹۹۳	۲۷۷۴۵۹۵	۹۸۴۰۲۶۷	۱۳۳۰۹۸۵۵	قزوین
۱۱۷۵۹۴	۵۸۱۶۸۲	۲۱۶۲۷۲۰	۲۸۶۲۰۱۶	تاکستان
۱۱۶۲۱۰	۷۴۲۹۲۳	۲۵۹۵۵۸۰	۳۴۵۲۷۱۳	بونین زهرا

ماخذ - کمیته امداد امام خمینی استان قزوین

(۵-۱۱) تعداد و مبلغ امکانات واگذار شده جهت خودکفائی به خانوارهای تحت پوشش کمیته امداد امام خمینی به تفکیک شهرستان: ۱۳۷۹ (مبالغ به هزار ریال)

تعداد		مبلغ		کل		شهرستان
تعداد	مبلغ	تعداد	مبلغ	تعداد	مبلغ	
۳۰۵۸۴۹	۱۲۷	۲۷۶۶۰۰۳	۱۳۱	۲۶۸۸۰۶۶	۲۶۸	کل استان
۱۳۰۹۵۷	۶۳	۱۶۹۰۹۵۳	۹۷	۳۶۷۱۶۷	۲۷۲	قزوین
۹۸۹۰۰	۲۹	۲۷۰۹۰۳	۲۵	۱۲۰۳۹۰۴	۱۲۲	تاکستان
۷۵۹۹۲	۵۵	۸۰۲۹۴۷	۹	۱۱۱۶۹۹۵	۷۴	بونین زهرا

دنباله (۱۱-۵) تعداد و مبلغ امکانات واگذار شده جهت خودکفانی به خانوارهای تحت پوشش کمیته امداد امام خمینی به تفکیک شهرستان: ۱۳۷۹ (مبالغ به هزارریال)

شهرستان	کشاورزی		گلیم و جاجیم بافی		بافتندگی و خیاطی		کسب و کار		سایر	
	تعداد	مبلغ	تعداد	مبلغ	تعداد	مبلغ	تعداد	مبلغ	تعداد	مبلغ
جمع کل استان	۷۷	۱۵۵-۹۲۲	۱	۲۶۸۶	۲۶	۱۶۳۳۵۴	۵۹	۱-۳۵۲-۴	۷	۵۵۵۳۳
قزوین	۲۳	۷۸۱۶۲۸	۱	۲۶۸۶	۲۲	۱۳۵-۳۸	۴۳	۷۹۱۲۵۹	۳	۲۶۹۳۳
ناکستان	۵۰	۶۸۲۲۰۰	.	.	۳	۲۲۸۰۰	۱۲	۱۱۵۵۰۰	۳	۱۳۶۰۰
بوئین زهرا	۴	۸۷-۹۴	.	.	۱	۵۵۱۶	۴	۱۲۸۲۴۵	۱	۱۵۰۰۰

ماخذ - کمیته امداد امام خمینی استان قزوین

(مبالغ به هزارریال)

(۱۲-۵) تعداد و میزان واسه‌های پراخ به خانوارها توسط کمیته امداد امام خمینی به تفکیک شهرستان: ۱۳۷۹

شهرستان	جمع		تحت پوشش		غیر تحت پوشش	
	تعداد	مبلغ	تعداد	مبلغ	تعداد	مبلغ
جمع کل استان	۲۷۹۷	۱۰۳-۴۸۲۴	۱۳۶۸	۴-۱۶۲۸۸	۱۵۲۹	۶۲۸۸۳۳۶
قزوین	۱۹۶۹	۷۲۲۹۵۴۲	۸۲۹	۲۴۵۲۱۲۰	۱۱۴۰	۴۷۷۷۴۲۲
ناکستان	۳۴۳	۱۷۳۵۰۰۳	۱۶۲	۱۱۵۶۱۴۳	۱۸۱	۵۶۸۸۶۰
بوئین زهرا	۴۸۵	۱۳۵-۲۷۹	۲۷۷	۴-۸۲۳۵	۲۰۸	۹۴۲-۵۴

ماخذ - کمیته امداد امام خمینی استان قزوین

(۱۳-۵) تعداد واحدهای ارائه دهنده انواع خدمات بهزیستی استان به تفکیک شهرستان: ۱۳۷۹

شهرستان	واحدهای ارائه دهنده خدمات حمایتی شهری						
	خدمات حمایتی		نگهداری کودکان و سرپرست در شبانه روزی	خدمات مهد کودک	حمایت از خانوارهای بی سرپرست و نیازمند (مستمری بگیران)	آموزش فنی و حرفه ای	خدمات برنامه جوانان و نوجوانان
	شهری	روستایی					
کل استان	۶	۱۲	۱	۶	۶	۳	۱
قزوین	۴	۷	۱	۲	۴	۲	۱
ناکستان	۱	۳	.	۱	۱	۱	.
بوئین زهرا	۱	۲	.	۱	۱	.	.

دنباله (۵-۱۳) تعداد واحدهای ارائه دهنده انواع خدمات بهداشتی استان به تفکیک شهرستان: ۱۳۷۹

خدمات توانبخشی	واحدهای ارائه دهنده خدمات حمایتی روستایی			شهرستان
	خدمات برنامه جوانان و نوجوانان	آموزش فنی و حرفه ای	خدمات مهدکودک	
۱۱	۹	۷	۱۲	کل استان
۶	۶	۵	۷	قزوین
۳	۲	۲	۳	تاکستان
۲	۱	۰	۲	بوئین زهرا

ماخذ - بهداشتی استان قزوین

(۵-۱۴) تعداد مهدهای کودک در مناطق شهری و روستایی استان به تفکیک شهرستان: ۱۳۷۹

روستایی	شهری			کل	شهرستان
	دولتی	خصوصی و خودکفا	جمع		
۱۲	۶	۲۳	۲۹	۵۱	کل استان
۷	۴	۳۰	۳۴	۴۱	قزوین
۳	۱	۲	۳	۶	تاکستان
۲	۱	۱	۲	۴	بوئین زهرا

ماخذ - بهداشتی استان قزوین

(۵-۱۵) مددجویان استفاده کننده از خدمات ارائه شده توسط واحدهای مختلف بهداشتی به تفکیک شهرستان: ۱۳۷۹

خدمات حمایتی شهری					شهرستان
خدمات برنامه جوانان و نوجوانان	آموزش فنی و حرفه ای	حمایت از خانوارهای بی سرپرست و نیازمند (مستمری بگیران)	خدمات مهدکودک	نگهداری کودکان بی سرپرست در شبانه روزی	
۲۵۰۵	۲۳۰۹	۲۲۳۹۸	۳۲۲۲	۷۹	کل استان
۱۳۷۷	۱۵۹۹	۸۳۱۶	۲۲۱۳	۷۹	قزوین
۷۲۸	۷۱۰	۱۲۷۲۵	۴۵۴	۰	تاکستان
۳۸۰	۰	۱۳۲۷	۵۵۷	۰	بوئین زهرا

دنباله (۵-۱۵) مددجویان استفاده کننده از خدمات ارائه شده توسط واحدهای مختلف بهزیستی به تفکیک شهرستان: ۱۳۷۹

خدمات حمایتی روستایی			شهرستان
خدمات برنامه جوانان و نوجوانان	آموزش فنی و حرفه ای	خدمات مهدکودک	
۲۳۹۴	۱۵۳۹	۲۲۴۶	کل استان
۱۹۲۵	۱۰۱۴	۲۸۵۸	قزوین
۱۱۷۷	۵۲۵	۸۱۳	تاکستان
۲۹۲	.	۵۷۵	بوئین زهرا

دنباله (۵-۱۵) مددجویان استفاده کننده از خدمات ارائه شده توسط واحدهای مختلف بهزیستی به تفکیک شهرستان: ۱۳۷۹

خدمات توانبخشی						شهرستان		
گفتار	بینایی	سنجش	کار	فیزیوتراپی	نگهداری معلولین			
					محصنین	در خانواده	در مراکز	
درمانی	سنجی	شنوایی	درمانی					
۲۹۶	۱۱۹۱	۹۳۵	۱۸۰	۸۷۲	۲۴۸۵	۷۷۷۱	۱۲۲۸	کل استان
۲۹۶	۸۸۳	۶۹۲	۱۸۰	۷۰۹	۲۰۱۶	۶۷۸۳	۱۲۲۸	قزوین
.	۲۰۸	۲۲۳	.	۱۶۳	۲۹۷	۲۰۱۶	.	تاکستان
.	۷۲	۹۷۲	.	بوئین زهرا

دنباله (۵-۱۵) مددجویان استفاده کننده از خدمات ارائه شده توسط واحدهای مختلف بهزیستی به تفکیک شهرستان: ۱۳۷۹

خدمات توانبخشی					شهرستان
معلولین عقب مانده ذهنی	توانبخشی	حرفه آموزی	دست و پاسازی	آموزش ارتباط بین	
تربیت پذیر و عمیق	ناپایان	معلولان	(فن ارتوپدی)	خانواده و کودکان ناشنوا	
۱۲۲۸	۸۳	۳۱۴	.	.	کل استان
۱۲۲۸	۸۳	۳۱۴	.	.	قزوین
.	تاکستان
.	بوئین زهرا

مأخذ - بهزیستی استان قزوین

واحد: هزار ریال (۵-۱۶) کمکهای مالی مستمر (ماهانه) پرداخت شده توسط مجتمعات حمایتی شهری بهزیستی به تفکیک شهرستان: ۱۳۷۹

شهرستان	بی سربست و نیازمند	بیماران هموفیلی	بیماران کلیوی و دیالیزی	بیماران تالاسمی
کل استان	۲۰۹۷۳۸۲	.	.	.
قزوین	۱۱۵۴۹۶۰	.	.	.
تاکستان	۷۵۴۴۴۶	.	.	.
بوئین زهرا	۱۸۷۹۷۶	.	.	.

ماخذ - بهزیستی استان قزوین

واحد: هزار ریال (۵-۱۷) کمکهای مردمی ارائه شده به مجتمعات خدمات حمایتی توسط سازمان بهزیستی به تفکیک شهرستان: ۱۳۷۹

شهرستان	جمع		تقدی		غیرتقدی		سایر	
	مورد	مبلغ	مورد	مبلغ	مورد	مبلغ	مورد	مبلغ
کل استان	۶۱	۸۰۳۱۰۴۹	۵۰	۸۵۶۴۴	۵	۴۰۶۰۳۸۵	۶	۳۸۸۵۰۰۰
قزوین	۵۰	۷۵۲۸۱۶۸	۴۵	۸۴۶۰۵	-	۳۸۰۸۵۶۳	۵	۳۴۳۵۰۰۰
تاکستان	۱۱	۵۰۳۸۸۱	۵	۱۰۵۹	۵	۲۵۱۸۲۲	۱	۲۵۰۰۰۰
بوئین زهرا

ماخذ - بهزیستی استان قزوین

(۵-۱۸) عملکرد سازمان آتش نشانی و خدمات ایمنی در شهر قزوین: ۱۳۷۹

شرح	تعداد	واحد
اطفاء حریق	۲۱۴	مورد
امداد و نجات	۲۹	مورد
مجروحین نجات یافته	۶۱	نفر
آموزش امدادگری	۴۶۰	ساعت
ارائه طرح ایمنی	۶۸۵	فقره
صدور گواهی آتش نشانی	۶۵	فقره
صدور گواهی آتش سوزی	۱۲۷	مورد

ماخذ - سازمان آتش نشانی و خدمات ایمنی استان قزوین

۱۳۷۹	۱۳۷۸	شرح
۷۸	۷۳	کارکنان.....
۶۳	۵۶	اطفاء حریق، امدادگر و نجات گر.....
۱۵	۱۷	اداری و خدماتی.....
۱۹	۱۶	خودرو:.....
۷	۶	سیلند(دستگاه).....
۱۲	۱۰	سنگین(دستگاه).....

ماخذ- سازمان آتش نشانی و خدمات ایمنی استان قزوین

قسمت ۲- تامین اجتماعی

(۵-۲۰) فعالیت سازمان تامین اجتماعی به تفکیک شهرستان تا پایان سال ۱۳۷۹

شهرستان	تعداد کارگاههای بیمه شده		افراد اصلی بیمه شده	
	اول فروردین	آخر اسفند	اول فروردین	آخر اسفند
کل استان	۱۰۳۱۵	۱۰۹۸۵	۱۲۵۵۹۴	۱۳۱۷۷۸
قزوین	۸۵۵۸	۹۳۰۲	۱۰۸۹۰۵	۱۱۳۱۹۸
تاکستان	۹۷۰	۹۶۷	۱۱۴۰۴	۱۲۲۶۵
بوئین زهرا	۷۸۷	۷۱۶	۵۲۸۵	۶۳۱۵

ماخذ- اداره کل تامین اجتماعی استان قزوین

(۵-۲۱) تعداد کارگاههای بیمه شده توسط سازمان تامین اجتماعی برحسب نوع حق بیمه و به تفکیک شهرستان تا پایان سال ۱۳۷۹

شهرستان	جمع	دولتی		غیردولتی	
		%۲۷	%۱۸	%۲۷	%۱۸
کل استان	۱۰۹۸۵	۱۸۹	۸۶۸	۹۹۲۸	۸۶۸
قزوین	۹۳۰۲	۱۱۳	۶۸۰	۸۵۰۹	۶۸۰
تاکستان	۹۶۷	۴۰	۱۸۵	۷۲۲	۱۸۵
بوئین زهرا	۷۱۶	۲۶	۳	۶۷۷	۳

ماخذ- اداره کل تامین اجتماعی استان قزوین

(۵-۲۲) کارگاههای تحت پوشش سازمان تامین اجتماعی برحسب نوع بیمه در استان ۱۳۷۹

شهرستان	جمع کل	دولتی (برمبنای حق بیمه ۲۷٪)			غیر دولتی (غیر قراردادی)	
		جمع	قراردادی	غیر قراردادی	برمبنای حق بیمه ۲۷٪	برمبنای حق بیمه ۱۸٪
کل استان	۱۰۹۸۵	۱۸۹	۱۶	۱۷۳	۸۶۸	۹۹۲۸
قزوین	۹۳۰۲	۱۱۳	۱۱	۱۰۲	۶۸۰	۸۵۰۹
تاکستان	۹۶۷	۴۰	۵	۳۵	۱۸۵	۷۲۲
بوئین زهرا	۷۱۶	۲۶	۰	۲۶	۳	۶۷۷

ماخذ- اداره کل تامین اجتماعی استان قزوین

۲۳-۵) بیمه شدگان اصلی تحت پوشش سازمان تامین اجتماعی برحسب نوع بیمه و به تفکیک شهرستان: ۱۳۷۹

شهرستان	جمع کل	دولتی (برمبنای حق بیمه ۲۷٪)			غیر دولتی (غیر قراردادی)		
		جمع	قراردادی	غیر قراردادی	جمع	برمبنای حق بیمه ۱۸٪	برمبنای حق بیمه ۲۷٪
کل استان	۱۳۱۷۷۸	۸۸-۵	۲۱-۹	۶۶۹۶	۱۰۲۵۵۲	۱۰۰۲۳۸	
قزوین	۱۱۳۱۹۸	۷۳۳۷	۲۰۰۸	۵۳۲۹	۸۸۹۴۸	۸۷۴۴۹	
تاکستان	۱۲۲۶۵	۸۲۱	۱۰۱	۷۲۰	۸۷۷۰	۸۲۲۴	
بونین زهرا	۶۳۱۵	۶۲۷	۰	۶۴۷	۲۸۲۵	۲۶۴۵	

(۱) - شامل بیمه بیکاری، مسافری و باربری می باشد

ماخذ - اداره کل تامین اجتماعی استان قزوین

۲۴-۵) تعداد افراد صدمه دیده گزارش شده در حوادث ناشی از کار به تفکیک گروه سنی: ۱۳۷۹


تعداد	گروه سنی
۹۰۵	جمع
۳	کمتر از ۱۴ سال
۲۶	۱۵-۱۹ ساله
۱۱۴	۲۰-۲۴ ساله
۲۰۳	۲۵-۲۹ ساله
۱۹۴	۳۰-۳۴ ساله
۱۴۹	۳۵-۳۹ ساله
۸۹	۴۰-۴۴ ساله
۵۵	۴۵-۴۹ ساله
۲۷	۵۰-۵۴ ساله
۱۹	۵۵-۵۹ ساله
۲	۶۰-۶۴ ساله
.	۶۵-۶۹ ساله
.	۷۰ ساله و بیشتر
۴	اظهار نشده

ماخذ - اداره کل تامین اجتماعی استان قزوین

(۲۵-۵) تعداد افراد صدمه دیده گزارش شده در حوادث ناشی از کار به تفکیک نوع فعالیت عمده اقتصادی: ۱۳۷۹


تعداد	نوع فعالیت
	جمع
۹۰۵	کشاورزی؛ جنگلبانی؛ شکار؛ صید ماهی و فعالیتهای مربوطه
۱۳	استخراج معادن
۱۹	صنایع مواد غذایی و دخانیات
۶۲	صنایع نساجی؛ ساختن البسه؛ کفش و وسائل پوششی
۱۸۱	چوب؛ چوب بنه؛ میل؛ کاغذ؛ چاب؛ چرم و ساختن اشیاء مربوطه
۶۵	صنایع شیمیایی؛ اشیاء کانوجونی؛ محصولات مشتق از ذغال سنگ و نفت
۱۱۱	فلزات اساسی؛ محصولات فلزی؛ ماشینهای الکتریکی و غیر الکتریکی
۱۳۳	متفرقه در صنایع
۱۲۰	ساختمان
۱۶	آب؛ برق؛ گاز و بخار؛ خدمات بهداشتی و آتش نشانی
۴۶	تجارت؛ بانک؛ بیمه؛ مستغلات و امور مربوط به آنها
۳	خدمات
۲۲	فعالیهای متفرقه
۷۴	حمل و نقل؛ انبارداری و ارتباطات
۳۲	اظهار نشده
۸	

ماخذ - اداره کل تأمین اجتماعی استان قزوین



فصل ششم

فرهنگ و وسایل ارتباط جمعی



فرهنگ و وسائل ارتباط جمعی

تعاریف و مفاهیم :

اعضاء مراکز فرهنگی - هنری وابسته به کانون پرورش فکری کودکان و نوجوانان :
کودکان و نوجوانان ۶ تا ۱۸ ساله که به صورت عضو از خدمات مراکز فرهنگی هنری استفاده
می کنند .

رقبه :

عبارتست از یک واحد ملکی ، هر موقوفه ممکن است دارای یک یا چند رقبه باشد .

کتاب :

بر اساس تعریف ارائه شده از طرف سازمان یونسکو ، کتاب به مجموعه ای اطلاق می شود که
اختصاص به موضوعی ویژه دارد و تعداد صفحات آن ۴۹ صفحه یا بیشتر است .

مراکز صدا و سیما :

مراکز واقع در مراکز هر استان که مکان تولید برنامه های رادیویی و تلویزیونی و اتخاذ تصمیم در
مورد پخش برنامه ها می باشد .

مراکز فرهنگی - هنری وابسته به کانون پرورش فکری کودکان و نوجوانان :
کتابخانه های وابسته به کانون پرورش فکری کودکان و نوجوانان می باشد که کلیه فعالیتهای
فرهنگی هنری اعم از کتابخوانی و یادگیری نقاشی ، خط ، سرود و ... در آنها صورت می گیرد .

واحدهای تابع وزارت فرهنگ و ارشاد اسلامی :

سالنهای تئاتر ، نمایش و موسیقی و موزه هائی هستند که فعالیت آنها تحت نظارت وزارت
فرهنگ و ارشاد اسلامی است .

(۶-۱) مدت پخش برنامه های صدای جمهوری اسلامی ایران - مرکز قزوین به تفکیک ماه: ۱۳۷۹

پخش برنامه های قزوین از شبکه سراسری		پخش محلی						ماه
		سایر برنامه ها		اخبار		جمع		
ساعت	دقیقه	ساعت	دقیقه	ساعت	دقیقه	ساعت	دقیقه	
۲۲	۲۴	۱۴۴۵	۱۱	۱۰۷	۵۹	۱۵۵۳	۱۰	کل سال
۰۱	۲۰	۴۹	۵۶	۰۵	۲۵	۵۵	۴۱	فروردین
۰۰	۲۰	۸۸	۵۵	۹	۲۸	۹۸	۴۳	اردیبهشت
۰۵	۳۰	۹۷	۱۲	۹	۴	۱۰۶	۱۸	خرداد
۰۱	۴۷	۱۳۹	۱۸	۹	۲۴	۱۴۸	۴۲	تیر
۰۰	۳۰	۱۴۴	۱۰	۸	۵۳	۱۵۳	۰۳	مرداد
۰۰	۱۰	۱۵۶	۵۴	۹	۲۵	۱۶۶	۱۹	شهریور
۰۲	۲۸	۱۲۹	۲۶	۹	۲۳	۱۳۸	۵۹	مهر
۰۲	۱۰	۱۰۷	۵۰	۹	۱۸	۱۱۷	۰۸	آبان
۰۰	۳۰	۱۷۲	۲۶	۹	۳۵	۱۸۲	۰۱	آذر
۰۰	۳۰	۱۱۸	۵۵	۸	۴۲	۱۲۷	۳۷	دی
۰۴	۰۰	۱۲۹	۰۴	۱۰	۸	۱۳۹	۱۳	بهمن
۰۱	۱۹	۱۱۰	۵۳	۸	۳۴	۱۱۹	۲۷	اسفند

ماخذ - صدا و سیما جمهوری اسلامی ایران - مرکز قزوین

(۶-۲) تولید برنامه های محلی صدای جمهوری اسلامی ایران - مرکز قزوین به تفکیک نوع: ۱۳۷۹

برنامه تولیدی		برنامه تنظیمی			نوع	
مدت		تعداد	مدت			تعداد
ساعت	دقیقه		ساعت	دقیقه		
۱۴۴۵	۱۱	۲۱۴۶	۱۲۷	۳۰	۱۴۶۰	جمع
۲۵۷	۴۰	۴۳۱	.	.	.	اجتماعی
۹۲	۲۳	۱۸۱	.	.	.	اقتصادی
۱	۵۴	۴	.	.	.	فرهنگ، هنر و ادب
۱۰۷	۴۸	۲۲۴	.	.	.	ورزش
۹۸	۵۰	۲۰۱	.	.	.	ارتش، سپاه و دفاع مقدس
۲۵۷	۲۴	۲۴۴	.	.	.	جوان
۱۰۷	۱۶	۳۵۱	.	.	.	کودک و نوجوان
۳۰۹	۲۶	۴۲۰	۱۲۷	۳۰	۱۴۶۰	مسارف اسلامی
۱۷	۰۴	۹	.	.	.	تاریخی
۲۴	۲۶	۳۴	.	.	.	علم و فن
۷۰	۴۰	۴۷	.	.	.	سیاسی
.	اطلاعات عمومی

ماخذ - صدا و سیما جمهوری اسلامی ایران - مرکز قزوین

(۳-۶) تولید برنامه های محلی سیماي جمهوری اسلامی ایران - مرکز قزوین پخش شده از شبکه سراسري سيما به تفكيك نوع: ۱۳۷۹

مدت		تعداد	نوع
ساعت	دقیقه		
۱۲	۳۹	۲۲۲	جمع
۵	۳۰	۱۱	اجتماعي
.	.	.	اقتصادي
.	.	.	ارتش، سپاه و دفاع مقدس
.	.	.	دانش و اطلاعات عمومي
.	.	.	سياسي
۴	۲۸	۶	فرهنگ، هنر و ادب
.	.	.	كودك و نوجوان
۵	۴۱	۶	معارف اسلامي
۶	۲۸	۵	ورزش و تفریحات سالم
۷۰	۴۲	۲۹۴	پخش خير سيما

ماخذ - صدا و سيماي جمهوری اسلامی ایران - مرکز قزوین

(۴-۶) فعالیت های فرهنگی اداره كل فرهنگ و ارشاد اسلامي به تفكيك نوع: ۱۳۷۹

تعداد	شرح
۸۷	جمع
۵	تشكيل گروه های سرود
۹	تشكيل گروه های تئاتر
۲	برگزاری کلاس های احكام و قرآن
۷۱	انجام اردوهای علمي، فرهنگي

ماخذ - اداره كل فرهنگ و ارشاد اسلامي استان قزوین

(۵-۶) فعالیت های فرهنگی سازمان جهاد کشاورزي به تفكيك نوع: ۱۳۷۹

دفعات برگزاری (مورد)	نفرات شرکت کننده	شرح
۱۰۴	۱۸۷۶	جمع
۲۵	۱۸۰	تشكيل گروه های سرود
۲۵	۹۶	تشكيل گروه های تئاتر
۵۰	۱۵۰۰	برگزاری کلاس های احكام و قرآن
۴	۱۰۰	انجام اردوهای علمي، فرهنگي

ماخذ - سازمان جهاد کشاورزي استان قزوین

(۶-۶) تعداد سینما، فیلمهای سینمایی، تئاتر و تماشاگران آنها در استان به تفکیک شهرستان: ۱۳۷۹

تئاتر		سینما			شهرستان
تماشاگر (نفر)	دفعات اجرا	نمایشنامه	تماشاگر (نفر)	فیلم نمایش داده شده	
۱۱۷۲۷	۱۷۵	۳۰	-	-	جمع
۱۱۰۵۰	۱۷۰	۱۷	-	-	قزوین
۶۹۷	۵	۱۳	-	-	تاکستان
.	.	.	-	-	بوئین زهرا

ماخذ- اداره کل فرهنگ و ارشاد اسلامی استان قزوین

(۶-۷) تعداد نمایشگاه های برگزار شده و بازدیدکنندگان آن ها در واحدهای تابع اداره کل فرهنگ و ارشاد اسلامی استان قزوین: ۱۳۷۹

بازدید کنندگان (نفر)	نمایشگاه	شهرستان
۱۳۶۴۶۰۰	۱۲۳	جمع
۸۶۱۴۰۰	۸۳	قزوین
۴۹۶۲۰۰	۳۱	تاکستان
۷۰۰۰	۹	بوئین زهرا

ماخذ- اداره کل فرهنگ و ارشاد اسلامی استان قزوین

(۶-۸) تعداد شرکت کنندگان در فعالیت های کانون پرورش فکری کودکان و نوجوانان: ۱۳۷۹

دختر		پسر		پسر و دختر		نوع فعالیت
نفر	دفعه	نفر	دفعه	نفر	دفعه	
۴۱۱۰	۲۳۳	۱۷۰۳	۱۵۱	۵۸۱۳	۳۸۴	آموزش معارف اسلامی
۳۷۴	۲۲	۲۴۵	۱۹	۶۱۹	۴۱	تاریخ اسلام
۱۶۱۸	۹۳	۶۵۳	۵۰	۲۲۷۱	۱۴۳	عقاید، احکام و اخلاق
۳۱۱۸	۱۱۸	۸۰۵	۸۲	۲۹۲۳	۲۰۰	قرآن و حفظ حدیث
۸۵۳۷	۵۷۲	۵۶۷۵	۷۱۳	۱۴۲۱۲	۱۲۸۵	آموزش هنرهای تجسمی
۲۶۶۳	۲۲۹	۲۶۴۲	۳۷۴	۵۳۰۵	۶۰۳	خوشنویسی
.	کارهای دستی، گلدوزی و قلاب بافی
۵۸۷۴	۳۴۳	۳۰۳۳	۳۳۹	۸۹۰۷	۶۸۲	نقاشی
۳۲۷	۹۶	۱۲۵	۱۲	۴۶۲	۱۰۸	آموزش هنرهای نمایشی
.	تئاتر زنده
۳۲۷	۹۶	۱۲۵	۱۲	۴۶۲	۱۰۸	تئاتر عروسکی

دختر		پسر		پسرودختر		نوع فعالیت
نفر	دفعه	نفر	دفعه	نفر	دفعه	
۲۲۶۶۲	۱۲۷۹	۱۲-۴۵	۹۷۸	۳۷۷-۹	۲۲۵۷	فعالیت های فرهنگی
۲۲۶۹	۱۶۵	۹۵۸	۷۶	۳۲۲۷	۲۴۱	برگزاری کلاس ادبی
۱۷۵۶	۸۷	۸۱۸	۶۹	۲۵۷۲	۱۵۶	جلسات مطالعه و بحث آزاد
۲۱۲۰	۲۰۸	۲۷۰۱	۱۸۷	۶۸۳۱	۳۹۵	داستانسرای و روخوانی
۷۵۱	۵۸	۳۹۰	۳۵	۱۱۴۱	۹۳	سرود خوانی
۲۲۵۸	۲۰۲	۱۹۵۲	۱۴۹	۶۴۱۰	۳۵۳	شعر خوانی
۷۸۱	۵۹	۵۰۰	۵۹	۱۲۸۱	۱۱۸	بحث کتاب و فعالیت های درسی
.	سابقات حضوری
۱۱۳۹	۵۷	۵۹۰	۵۰	۱۸۲۹	۱۰۷	سابقات کتبی
۱۰۱۸	۲۲	۲۲۵	۳۶	۱۲۶۲	۷۸	معرفی سرزمین
۱۱۶۶	۲۰۲	۵۹۵	۵۲	۱۷۶۱	۱۵۲	معرفی شخصیت
۲۰۷	۲۴	۲۲۲	۱۶	۶۵۱	۲۰	معرفی وقایع تاریخی
۱۶۰۹	۵۷	۷۷۵	۵۰	۲۲۲۲	۱۰۷	معرفی و بررسی کتاب
۹۱۸	۷۰	۲۶۲	۲۶	۱۲۸۱	۱۱۶	نشریه و طرح دیواری
۱۲۶۲	۴۸	۸۶۱	۵۳	۲۱۲۳	۱۰۱	نمایش تئاتر
۱۵۲	۱۰	۶۴	۳	۲۱۶	۱۳	نمایش فیلم استریپ
۲۷۲۸	۸۸	۱۸۳۹	۹۷	۴۵۸۷	۱۸۵	نمایش فیلم ۱۶ و ۸ میلیمتری
۵۶۲۳	۲۲۸	۴۰۶۹	۲۰۸	۹۷۱۲	۲۳۶	فعالیت های گروهی
۳۷	۳	۱۶	۱	۵۳	۴	بازدیدهای علمی
۳۳۱۰	۱۸۰	۲۴۶۲	۱۸۲	۵۷۷۲	۳۶۲	بازی و سرگرمی
۴۵۲	۷	۴۷۵	۹	۹۲۹	۱۶	شرکت در مراسم مذهبی
۶۳	۵	۵۲	۳	۱۱۷	۸	کوهنوردی و اردو
۱۷۷۹	۳۳	۱۰۶۰	۱۳	۲۸۳۹	۴۶	گردهمانها و جشنها

ماخذ- کانون پرورش فکری کودکان و نوجوانان استان قزوین

(۹-۶) تعداد هتل و مهمانسراهای تحت نظارت اداره کل فرهنگ و ارشاد اسلامی برحسب درجه و تعداد اتاق به تفکیک شهرستان: ۱۳۷۹

شهرستان	کل			یک ستاره			دو ستاره	
	تعداد	اتاق	تخت	تعداد	اتاق	تخت	تعداد	اتاق
جمع	۴	۱۱۴	۲۲۷	۲	۴۰	۷۱	۲	۷۴
قزوین	۳	۱۰۶	۲۱۱	۱	۳۲	۵۵	۲	۷۲
تاکستان	۱	۸	۱۶	۱	۸	۱۶	.	.
بوئین زهرا

ماخذ- سازمان ایرانگردی و جهانگردی استان قزوین

(۶-۱۰) چاپخانه های تحت نظارت اداره کل فرهنگ و ارشاد اسلامی به تفکیک شهرستان: ۱۳۷۹

تعداد	شهرستان
۳۴ کل استان
۳۰ قزوین
۳ تاکستان
۱ بوئین زهرا

ماخذ- اداره کل فرهنگ و ارشاد اسلامی استان قزوین

(۶-۱۱) میزان سهمیه روزانه استان از روزنامه های کثیرالتنشار کشور: ۱۳۷۹

شهرستان	جمع	کیهان	اطلاعات	همشهری	جمهوری اسلامی	رسالت	ایران
..... کل استان	۴۴۳۰	۱۵۰۰	۱۰۷۰	۱۳۲۰	۲۵۰	۱۵۰	۱۴۰
..... قزوین	۳۰۶۰	۱۰۰۰	۷۰۰	۱۰۰۰	۱۵۰	۱۱۰	۱۰۰
..... تاکستان	۸۲۵	۳۰۰	۲۴۰	۲۰۰	۵۰	۲۵	۳۰
..... بوئین زهرا	۵۲۵	۲۰۰	۱۳۰	۱۲۰	۵۰	۱۵	۲۰

ماخذ- اداره کل فرهنگ و ارشاد اسلامی استان قزوین

(۶-۱۲) تیراژ نشریات عملی استان: ۱۳۷۹

واحد: نسخه

نام نشریه	دوره انتشار	حداکثر تیراژ
..... ولایت	هفتگی	۱۵۰۰۰
..... حدیث	هفتگی	۵۰۰۰
..... مینودر	هفتگی	۵۰۰۰
..... طلوع	هفتگی	۵۰۰۰

ماخذ- اداره کل فرهنگ و ارشاد اسلامی استان قزوین

کتاب به امانت داده شده (مورد)	کتاب موجود (نسخه)	موارد مراجعه			تعداد اعضا			تعداد کتابخانه	محل کتابخانه
		زن	مرد	مردوزن	زن	مرد	مردوزن		
۴۸۵۸-۹	۲۰۱۸۳۷	۲۶۶۶۴۱	۲۲۰۳۷۱	۴۸۷۱۱۲	۱۰۸۵۹	۷۳۵۲	۱۸۳۱۳	۲۲	کل استان
۲۰۲۹۴۰	۱۱۲۱۵۶	۱۱۸۵۱۵	۹۵۹۴۵	۲۱۴۲۶۰	۶۴۰۸	۲۴۶۲	۱۰۸۷۱	۹	تزوین
۳۸۸۸۴	۱۰۰۰۴	۲۶۶۶۷	۲۷۹۴۳	۵۴۶۱۰	۵۰۲	۳۳۵	۸۳۷	۱	آبیک
۳۶۳۸۰	۵۱۴۰	۳۸۸۳۳	۱۷۲۰۷	۵۶۰۳۰	۴۱۴	۱۷۹	۵۹۳	۱	اقبالیه
۱۷۲۹۵	۱۳۹۸۴	۱۱۲۴۳	۸۰۸۳	۱۹۳۲۶	۹۷۱	۵۹۰	۱۵۶۱	۱	الوند
۲۴۱۵۹	۷۳۳۸	۲۱۸۲۲	۲۱۶۲۶	۴۳۴۴۸	۹۱۶	۳۵۷	۱۲۷۳	۱	محمدیه
۶۴۱۲۹	۱۸۰۹۵	۱۹۲۳۳	۱۷۱۲۸	۳۶۳۷۱	۷۷۴	۵۰۳	۱۲۷۷	۳	تاکستان
۴۱۱۷	۵۹۰۷	۱۹۶۳	۲۲۱۵	۴۱۷۸	۸۷	۱۲۰	۲۰۷	۱	لسفرورین
۱۲۲۴۵	۵۷۹۱	۳۹۱۰	۳۸۸۲	۷۷۹۲	۹۹	۱۲۴	۲۲۳	۱	ضیاءآباد
۳۱۱۷۱	۷۷۳۳	۷۶۷۵	۹۲۲۶	۱۶۹۰۱	۱۹۰	۱۳۴	۳۲۴	۱	یونین زهرا
۵۸۹۹	۵۰۰۴	۳۱۷۷	۲۸۹۰	۸۰۶۷	۱۶۵	۳۵۰	۵۱۵	۱	أوج
۲۴۷۰	۷۳۱۳	۲۴۰۵	۱۲۱۷	۳۶۲۲	۱۰۲	۳۵	۱۳۷	۱	دانشهان
۴۶۱۲۰	۲۲۷۲	۱۱۱۹۸	۱۱۰۹۹	۲۲۲۹۷	۲۳۱	۲۶۲	۴۹۵	۱	شال

ماخذ- اداره کل فرهنگ و ارشاد اسلامی استان قزوین

(۱۴-۶) تعداد مراجعین به کتابخانه های تحت پوشش اداره کل فرهنگ و ارشاد اسلامی استان: ۱۳۷۵-۷۹

واحد: هزار نفر

نام کتابخانه					
۱۳۷۹	۱۳۷۸	۱۳۷۷	۱۳۷۶	۱۳۷۵	
۵۲/۸	۴۴/۵	۴۸/۶	۲۹/۸	۵۴/۲	کتابخانه علامه رفیعی
۲۸/۷	۳۵/۳	۳۶/۱۲	۲۱/۳	۶۴	کتابخانه عارف
۲۲/۲	۴۳	۸۲/۸	۱۸/۷	۷۵/۲	کتابخانه شهنا
۳۸/۸	۴۸/۱	۵۰/۲۴	۹۱/۴	۵۴/۴	کتابخانه آبیگ
۱۹/۳	۱۳	۲۹/۳۸	۱۷	۲۴	کتابخانه دهخدا
۲/۲	۱/۳	۰/۹۲	۳/۸	۹/۱	کتابخانه آیت اله مدنی دانسفهان
۵۷/۱	۶۲/۹	۳۶/۰۵	۱۱/۵	۲۸/۱	کتابخانه آیت اله کاتانی اقبالیه
۱۶/۹	۱۴/۱	۱۶/۲۶	۳۵/۹	۱۳/۷	کتابخانه صاحب الزمان بوئین زهرا
۳۱/۵	۳۲/۶	۳۳/۸	۱۵/۲	۲۹	کتابخانه خواجه نصرالدین طوسی الموت
۱۴/۲	۸	۵/۸	۱/۴	۲/۵	کتابخانه حسن صباح رازمیان
۴۲/۴	۴۳/۱	۳۱/۰۳	۱۱/۶	۲۰/۲	کتابخانه دکتر محمد دبیر سیاقی
۸	۸	۷/۹۴۸	۲/۷	۲/۶	کتابخانه آوج
۲۱/۲	۱۵/۳	۸/۲۲	۰/۲۷۱	-	کتابخانه شال
۴/۱	۴/۲	۴/۲۲	۲/۳۲	۴/۹	کتابخانه علامه طباطبائی اسفروین
۳۳/۷	۲۴	۳۷/۹۴	۲۲/۳	۳۲/۶	کتابخانه شهید بهشتی ناکستان
۱۲/۲	۵/۳	۶/۹۹	۴/۶	۲/۱	کتابخانه استاد مطهری ضیاءآباد
۱/۸	۳/۷	۱/۶۵	۲/۵	۰/۱۶۷۱	کتابخانه بحرالمومنجی آباد
۱۶/۸	۲۰	۱۰/۲	.	.	کتابخانه سالک قزوینی محمود آباد
۱۷/۴	۱۱	۳/۳۸	.	.	کتابخانه کلج
۵/۷	۱/۴	.	.	.	کتابخانه ارداق
۱۳	کتابخانه امام خمینی
۰/۷۹۳	کتابخانه شهید فهمیده

ماخذ - اداره کل فرهنگ و ارشاد اسلامی استان قزوین

(۱۵-۶) تعداد کتابخانه های ثابت تحت پوشش سازمان جهاد کشاورزی استان در مناطق روستائی به تفکیک شهرستان: ۱۳۷۹

شهرستان				
تعداد کتب موجود	تعداد مراجع (مورد)	تعداد اعضا	تعداد کتابخانه ثابت	
۷۲۳۵۰	۹۱۷۰۰	۷۶۵۰	۲۵	کل استان
۳۸۹۵۰	۲۲۰۰۰	۳۵۰۰	۱۱	قزوین
۱۰۵۰۰	۱۸۹۰۰	۱۳۵۰	۴	ناکستان
۲۳۰۰۰	۳۰۸۰۰	۳۸۰۰	۱۰	بوئین زهرا

ماخذ - سازمان جهاد کشاورزی استان قزوین

۱۶-۶) تعداد کتب، مجلات و نشریات موجود در کتابخانه های دانشگاه علوم پزشکی قزوین تا پایان سال ۱۳۷۹

روزنامه (عنوان)			مجله (عنوان)			کتاب (نسخه)			کتابخانه به تفکیک دانشکده
لاتین	فارسی	کل	لاتین	فارسی	کل	لاتین	فارسی	کل	
.	۲۱	۲۱	۱۲۰	۱۹۷	۳۱۷	۱۱۶۰۰	۲۲۶۹۶	۲۴۲۹۶ جمع
.	۱۰	۱۰	۴	۱۲	۱۶	۱۷۵	۲۴۹۲	۲۶۶۷ آموزشکده بهداشت و پیرایشگی
.	.	.	۶	۳۵	۴۱	۱۰۷۲	۵۶۵۲	۶۷۲۶ دانشکده پرستاری و ماماها
.	۵	۵	۱۶	۴۵	۶۱	۸۵۰	۱۶۸۶	۲۵۳۶ دانشکده دندانپزشکی
.	۶	۶	۹۴	۱۰۵	۱۹۹	۹۵۰۱	۱۲۸۶۶	۲۳۳۶۷ کتابخانه مرکزی

ماخذ- کتابخانه دانشگاه علوم پزشکی قزوین

۱۷-۶) آمار کتابخانه های کانون پرورش فکری کودکان و نوجوانان به تفکیک شهرستان: ۱۳۷۹

شهرستان	تعداد کتابخانه	تعداد اعضا	کتب موجود (نسخه)
..... کل استان	۵	۳۸۹۲	۴۵۰۲۰
..... قزوین	۲	۲۴۷۷	۲۰۵۷۸
..... تاکستان	۱	۵۷۵	۶۴۵۲
..... بوئین زهرا	۲	۸۴۰	۱۷۹۹۰

ماخذ- کانون پرورش فکری کودکان و نوجوانان استان قزوین

توضیح: تعداد کتابخانه پستی کانون پرورش فکری کودکان و نوجوانان استان یک کتابخانه یا ۱۲۱۶ نفر عضو و ۷۴۳۵ نسخه کتاب می باشد

قسمت ۳- آثار باستانی

(۱۸-۶) تعداد بناهای تاریخی و اماکن زیارتی موجود در استان برحسب نوع بنا و به تفکیک شهرستان تا پایان سال ۱۳۷۹

شهرستان	خانه قدیمی	آب انبار	مسجد	قلعه	پل
کل استان	۴۸	۱۹	۲۱	۱۵	۱
قزوین	۴۸	۱۹	۲۱	۱۵	۰
تاکستان	۰	۰	۰	۰	۰
بوئین زهرا	۰	۰	۰	۰	۱

دنباله (۱۸-۶) تعداد بناهای تاریخی و اماکن زیارتی موجود در استان برحسب نوع بنا و به تفکیک شهرستان تا پایان سال ۱۳۷۹

شهرستان	امامزاده	بازار	حمام	دروازه	کاروانسرا	آرامگاه	برج
کل استان	۱۰۱	۸	۱۴	۲	۱۳	۵	۴
قزوین	۸۵	۸	۱۴	۲	۱۲	۵	۱
تاکستان	۷	۰	۰	۰	۰	۰	۰
بوئین زهرا	۹	۰	۰	۰	۱	۰	۳

ماخذ- سازمان حفظ میراث فرهنگی استان قزوین


(۱۹-۶) تعداد دیدارکنندگان از بناهای تاریخی و دیدنی مهم استان: ۱۳۷۹

تعداد دیدارکننده	نام بنا
۲۵۶۲۲	گنجینه چهلستون
۱۶۶۱۳	آب انبار سردار
۱۷۹۸۶	حسینیه امینی ها
۱۷۰۰۰	مسجد جامع عتیق قزوین
۶۰۰	حمدالله مستوفی
۲۵۰۰۰	سایر بناهای تاریخی در سطح استان

ماخذ- سازمان حفظ میراث فرهنگی استان قزوین



◆ فصل هفتم
امور قضایی



تعاریف و مفاهیم :

امور خلافی :

منظور از امور خلافی ، خلافهای جزئی مانند شکستن درخت ، سد معبر و نظایر آن میباشد .

عسر و حرج :

مواردی است که یکی از دو متداین ، دچار مشکلات و سختیهایی شود که قانون بر خلاف احکام اولیه ، فرصتی برای وی قائل شود .

ایجاد ضرب و شتم :

به معنی وارد آوردن ضرب و جرح اعم از عمدی یا غیر عمدی است . هر گونه ضایعه ای در عضو چنانچه توأم با خونریزی و از بین رفتن نسج باشد ، در صورتی که ضایعه ایجاد شده منجر به خونریزی نشده باشد ، هر چند در داخل بدن شکستگی ایجاد شده باشد ، ضرب نامیده میشود .

قرار رد دفتر :

هرگاه در دادخواست ، مدعی یا محل اقامت او معلوم نباشد ، در ظرف دو روز از تاریخ رسید دادخواست به موجب قراری که مدیر دفتر دادگاه و یا جانشین او صادر می کند دادخواست رد می شود

امور حسبی :

اموری که دادگاهها مکلفند در مورد آنها اقدام نموده و تصمیمی اتخاذ نمایند بدون اینکه رسیدگی به آنها متوقف بر وقوع اختلاف و منازعه بین اشخاص و اقامه دعوی از طرف آنها باشد . مانند ترتیب تعیین قییم ، امور مربوط به امین ، غایب ، مفقودالایر ، ترکه و ...

قذف :

نسبت دادن امور خلاف عفت به یک شخص می باشد .

(۷-۱) عملکرد دادگاه های عمومی (بدوی) : ۱۳۷۹

شرح	موجودی	وارد	مختومه	مانده
کل استان	۲۰۳۹۳	۵۷۲۲۰	۵۵۷۳۹	۲۲۰۶۴
قزوین	۱۱۳۱۲	۳۵۷۳۶	۳۳۹۵۸	۱۳۰۹۰
آبیک	۱۸۳۷	۲۸۱۸	۲۸۱۳	۱۸۳۲
آوج	۱۱۹۲	۱۶۷۶	۱۷۶۰	۱۱۰۸
اسفروین	.	۷۱۵	۴۶۳	۲۵۲
بوئین زهرا	۲۱۳۳	۴۷۱۲	۵۱۹۸	۱۷۲۷
تاکستان	۳۵۲۲	۸۹۰۹	۹۱۳۷	۳۳۱۴
رامند	.	۳۸۷	۲۶۷	۱۲۰
رودبار الموت	۴۲	۸۸۱	۸۸۱	۲۲
رودبار شهرستان	.	۲۳۷	۱۷۸	۵۹
شال	.	۴۰۱	۱۹۰	۲۱۱
ضیاء آباد	۳۳۵	۸۶۸	۹۰۴	۲۹۹

ماخذ - اداره کل دادگستری استان قزوین

(۷-۲) متوسط پرونده های وارده و مختومه در دادگاه های عمومی (بدوی) : ۱۳۷۹

شرح	وارد	مختومه	تعداد شعب	مدت	متوسط وارده	متوسط مختومه	متوسط مختومه هر شعبه در هر ماه	متوسط مختومه هر شعبه در سال
کل استان	۵۰۵۶۶	۵۰۹۰۰	۳۳	۱۲	۱۵۲۲/۳	۱۵۴۲/۲۲	۱۲۷/۶۹	۱۲۸/۵۴
قزوین	۳۱۵۳۳	۳۰۸۵۸	۱۹	۱۲	۱۶۵۹/۴۳	۱۶۲۴/۱۱	۱۳۸/۳	۱۳۵/۳۴
آبیک	۲۸۱۸	۲۸۱۳	۲	۱۲	۱۴۰۹	۱۱۷/۲۲	۱۱۷/۲۱	
آوج	۱۶۷۶	۱۷۶۰	۱	۱۲	۱۶۷۶	۱۷۶۰	۱۲۶/۶۷	
بوئین زهرا	۴۶۳۳	۵۰۳۰	۵	۱۲	۹۲۶/۶	۱۰۰۶	۸۳/۸۳	
تاکستان	۸۱۵۷	۸۶۵۴	۴	۱۲	۲۰۳۹/۲۵	۲۱۶۳/۵	۱۸۰/۲۹	
رودبار الموت	۸۸۱	۸۸۱	۱	۱۲	۸۸۱	۷۳/۲۲	۷۳/۲۲	
ضیاء آباد	۸۶۸	۹۰۴	۱	۱۲	۸۶۸	۹۰۴	۷۵/۳۳	

ماخذ - اداره کل دادگستری استان قزوین

(۷-۳) متوسط پرونده های وارده و مختومه در شعب اضافه شده به دادگاههای عمومی (بدوی): ۱۳۷۹

شرح	وارده	مختومه	تعداد شعب	مدت	متوسط وارده	متوسط مختومه هر	متوسط مختومه هر
			فعال	فعالیت (ماه)	شعبه در سال	شعبه در هر ماه	شعبه در هر ماه
کل استان	۶۸۵۲	۴۸۲۹	۱۱	xx	۴۹۸/۸	۸۲/۳۱	۳۳۸/۲۳
قزوین	۴۲۰۳	۳۱۰۰	۵	۷	۸۴۰/۶	۱۲۰/۰۹	۶۲۰
بوئین زهرا	۱۵۹	۱۶۸	۱	۷	۱۵۹	۲۲/۷۱	۱۶۸
اسفروین	۷۱۵	۴۶۳	۱	۶	۷۱۵	۱۱۹/۱۷	۴۶۳
تاکستان	۷۵۲	۲۸۳	۱	۵	۷۵۲	۱۵۰/۲	۲۸۳
رامند	۳۸۷	۲۶۷	۱	۶	۳۸۷	۶۴/۵	۲۶۷
رودبار شهرستان	۲۳۷	۱۷۸	۱	۶	۲۳۷	۳۹/۵	۱۷۸
شال	۴۰۱	۱۹۰	۱	۶	۴۰۱	۶۶/۸۳	۱۹۰

ماخذ - اداره کل دادگستری استان قزوین

(۷-۴) عملکرد دادگاه های عمومی (تجدید نظر): ۱۳۷۹

شرح	موجودی	وارده	مختومه	مانده
جمع	۱۳۶۱	۵۸۳۲	۶۳۰۳	۹۹۰
قزوین	۱۳۶۱	۵۸۳۲	۶۳۰۳	۹۹۰
آبیک
آوج
اسفروین
بوئین زهرا
تاکستان
رامند
رودبار الموت
رودبار شهرستان
شال
ضیاء آباد

ماخذ - اداره کل دادگستری استان قزوین

(۷-۵) متوسط پرونده های وارده و مختومه در دادگاههای عمومی تجدید نظر: ۱۳۷۹

شرح	وارده	مختومه	تعداد شعب	مدت	متوسط وارده	متوسط مختومه هر	متوسط مختومه هر
			فعال	فعالیت (ماه)	شعبه در سال	شعبه در هر ماه	شعبه در هر ماه
جمع کل	۵۸۳۲	۶۳۰۳	۵	xx	۱۰۵۶	۱۱۳/۹۵	۱۰۷۲/۸۸
قزوین	۴۹۶۰	۵۵۴۳	۴	۱۲	۱۲۴۰	۱۰۳/۳۳	۱۳۸۵/۷۵
شعبه اضافه شده در قزوین	۸۷۲	۷۶۰	۱	۷	۸۷۲	۱۲۴/۵۷	۷۶۰

ماخذ - اداره کل دادگستری استان قزوین

(۷-۶) عملکرد دادگاه های عمومی (انقلاب) : ۱۳۷۹

مانده	مختومه	وارد	موجودی	شرح
۲۲۰	۲۰۹۹	۲۰۶۱	۲۵۸	جمع
۲۲۰	۲۰۹۹	۲۰۶۱	۲۵۸	قزوین
.	.	.	.	آیلاک
.	.	.	.	آوج
.	.	.	.	اسفروین
.	.	.	.	بوئین زهرا
.	.	.	.	ناکستان
.	.	.	.	رامند
.	.	.	.	رودبار الموت
.	.	.	.	رودبار شهرستان
.	.	.	.	شال
.	.	.	.	ضیاءآباد

ماخذ - اداره کل دادگستری استان قزوین

(۷-۷) متوسط پرونده های وارده و مختومه در دادگاههای عمومی (انقلاب) قزوین : ۱۳۷۹

شرح	وارد	مختومه	تعداد شعب فعال	مدت فضالیت (ماه)	متوسط وارده هر شعبه در سال	متوسط وارده هر شعبه در هر ماه	متوسط مختومه هر شعبه در سال	متوسط مختومه هر شعبه در هر ماه
قزوین	۲۰۶۱	۲۰۹۹	۲	۱۲	۱۰۹۵/۲۵	۸۲/۶	۱۰۲۴/۷۵	۸۵/۴

ماخذ - اداره کل دادگستری استان قزوین

شرح	مجموع	قزوین	آبیک	أوج	اسفروین	بوئین زهرا
جمع	۵۵۷۴۹	۳۳۹۵۸	۲۸۱۳	۱۷۶۰	۴۶۳	۵۱۹۸
قتل عمد	۳۹	۱۷	۳	۳	۰	۹
قتل غیر عمد	۳۲۷	۱۶۸	۴۳	۱۳	۱	۳۹
ایراد ضرب و جرح	۳۴۲۱	۱۸۱۰	۱۷۶	۱۰۳	۳۷	۲۹۲
تخریب	۵۳۱	۲۶۱	۱۶	۲۹	۱	۱۲۳
اعمال منافی عفت موجب حد	۶	۰	۰	۰	۰	۳
اعمال منافی عفت موجب تعزیر	۶۳۱	۴۰۲	۳۰	۱۶	۱	۱۵۶
اختلاس و ارتشاء، جعل	۱۸۹۸	۱۲۰۵	۹۶	۲۱	۵	۱۶۸
سرقت موجب حد	۷	۰	۰	۰	۰	۷
سرقت موجب تعزیر	۲۷۰۳	۱۸۵۵	۱۸۰	۵۶	۱۱	۲۴۳
تصرف عدوانی و مزاحمت	۱۰۱۰	۲۰۹	۶۷	۵۶	۲۱	۲۴۳
صدور چك بلاعمل	۵۰۲۶	۳۰۲۶	۳۷۹	۱۸۲	۲۴	۴۴۴
شرب خمر	۳۱۳	۲۳۲	۱۶	۲	۱	۷
رانندگی بدون پروانه	۱۷۲۸	۹۵۱	۶۱	۲۲	۷	۱۷۹
تخلفات راهنمایی و رانندگی	۵۹۶	۲۶۳	۰	۰	۶	۱۴۴
امور حلاق	۱۷۱۲	۷۷۲	۰	۹۰	۱۷۹	۱۹۸
قذف	۵	۲	۰	۰	۰	۱
پرونده های شهرداری	۲۳۵	۱۰۰	۰	۰	۴	۰
عدم صلاحیت	۱۵۸۶	۱۰۵۷	۶۴	۷۲	۱۳	۱۴۱
جرایم اطفال	۳۹۷	۳۸۹	۱	۰	۰	۷
سایر جرائم	۱۳۱۸۷	۸۳۰۲	۶۴۳	۵۸۲	۶۳	۷۱۸
دعاوی حقوقی	۴۸۸۴	۲۶۵۹	۳۱۶	۰	۱۶	۸۹۳
انحصار وراثت	۱۷۳۱	۱۱۴۲	۹۶	۶۴	۵	۱۳۹
موجر و مستاجر	۲۸۴	۲۲۱	۱۱	۰	۱	۸
تصحیح و ابطال شناسنامه	۳۵۵	۷۰	۲۶	۲۳	۱	۶۵
امور حسبی	۱۳۵۶	۱۲۴۴	۰	۰	۰	۱۰۳
وقف و وصیت	۱۷	۱۳	۰	۰	۰	۲
ازدواج	۲۰۶	۱۲۴	۶	۱۲	۲	۱۶
طلاق	۱۵۰۷	۸۲۹	۸۰	۲۲	۱	۱۶۷
الزام به تمکین	۳۴۲	۱۷۳	۲۲	۶	۰	۴۴
ترك اتفاق	۲۹۱	۶۷	۲۹	۳۴	۲	۲۸
قرار و عدم صلاحیت دادگاه	۲۲۵۹	۱۹۰۰	۴۹	۳۰	۱۴	۱۱۶
قرار رد دفتر	۱۱۸۳	۸۱۵	۵۲	۱۹	۳	۱۰۵
عسر و حرج	۱۲۱	۹۹	۰	۰	۰	۸
سایر دعاوی	۵۸۰۴	۳۵۵۹	۳۳۱	۲۶۱	۲۴	۱۸۹

ضیاء آباد	شال	رودبار الموت	رودبار شهرستان	رامند	تاکستان	شرح
۹۰۴	۱۹۰	۱۷۸	۸۸۱	۲۶۷	۹۱۳۷	جمع
		۱	۰	۰	۶	قتل عمد
۱۱	۲	۰	۴	۰	۴۶	قتل غیر عمد
۸۶	۱۱	۱۵	۸۳	۲۴	۵۸۲	ایراد ضرب و جرح
۱۶	۳	۴	۲۴	۴	۳۰	تخریب
۱	۰	۰	۰	۰	۲	اعمال منافی عفت موجب حد
۱	۰	۰	۰	۰	۲۵	اعمال منافی عفت موجب تعزیر
۲۶	۶	۵	۲۷	۲۹	۲۹۰	اختلاس و ارتشاء، جعل
		۰	۰	۰	۰	سرقت موجب حد
۲۲	۱۱	۹	۲۵	۲	۲۷۰	سرقت موجب تعزیر
۶۷	۶	۲۹	۱۲۱	۸	۱۹۳	تصرف عدوانی و مزاحمت
۲۶	۳۹	۱۰	۱۸	۲۰	۸۱۸	صدور چک بلا عمل
۱	۰	۰	۰	۹	۲۵	شرب خمر
۸	۰	۱۵	۳	۷	۴۹۵	رانندگی بدون پروانه
۴۱	۲	۰	۱	۲	۱۳۷	تخلفات راهنمایی و رانندگی
۲۹	۰	۱۶	۱۲۹	۰	۲۸۷	امور خلاق
		۰	۱	۱	۰	قذف
		۰	۰	۰	۱۳۱	پرونده های شهرداری
۲۰	۹	۵	۰	۱۶	۱۸۷	عدم صلاحیت
		۰	۰	۰	۰	جرایم اطفال
۱۵۲	۲۵	۴۱	۲۴۵	۷۸	۲۳۳۸	سایر جرائم
۱۱۰	۳۹	۶	۱۰۱	۲۱	۷۲۳	دعاوی حقوقی
۲۹	۳	۱۲	۲۴	۵	۲۰۰	انحصار وراثت
		۰	۰	۰	۲۳	موجر و مستاجر
۱۵	۳	۶	۱۳	۳	۱۳۰	تصحیح و ابطال شناسنامه
۳	۱	۰	۱	۰	۳	امور حسبی
		۰	۰	۰	۲	وقف و وصیت
۵	۰	۰	۱	۱	۳۹	ازدواج
۲۴	۱	۰	۱۱	۸	۲۴۴	طلاق
۹	۱	۱	۰	۰	۸۶	الزام به تکین
۱۰	۱	۰	۱	۲	۹۷	ترك اتفاق
۲۶	۱۵	۰	۰	۷	۱۰۲	قرار و عدم صلاحیت دادگاه
۴۱	۰	۱	۸	۷	۱۳۲	قرار رد دفتر
	۳	۰	۰	۰	۱۱	عسر و حرج
۷۵	۹	۰	۰	۱۳	۱۳۴۳	سایر دعاوی

ماخذ - اداره کل دادگستری استان قزوین

۷-۹) تصادفات درون شهری وسایل نقلیه منجر به فوت و خسارت به تفکیک شهرستان در سال ۱۳۷۹


منجر به خسارت (فقره)	منجر به جرح		منجر به فوت		جمع تصادفات (فقره)	شهرستان
	تعداد مجروح	تعداد تصادفات (فقره)	تعداد فوت شده	تعداد تصادفات (فقره)		
۲۰۷۶	۳۷۸	۳۱۳	۷	۶	۲۳۹۵	جمع
۱۹۸۷	۳۵۷	۲۹۶	۷	۶	۲۲۸۹	قزوین
۸۶	۲۰	۱۶	-	-	۱۰۲	ناکسان
۳	۱	۱	-	-	۴	بوئین زهرا


ماخذ: معاونت راهنمایی و رانندگی نیروی انتظامی استان قزوین

۷-۱۰) تصادفات برون شهری وسایل نقلیه منجر به فوت و خسارت به تفکیک شهرستان در سال ۱۳۷۹


منجر به خسارت (فقره)	منجر به جرح		منجر به فوت		جمع تصادفات (فقره)	شهرستان
	تعداد مجروح	تعداد تصادفات	تعداد فوت شده	تعداد تصادفات		
۱۶۰۹	۱۰۰۶	۶۴۰	۲۱۸	۱۱۶	۲۳۴۵	جمع
-	-	-	-	-	-	قزوین
-	-	-	-	-	-	ناکسان
-	-	-	-	-	-	بوئین زهرا

ماخذ: معاونت راهنمایی و رانندگی نیروی انتظامی استان قزوین





◆ فصل هشتم
امور مذہبی



تعاریف و مفاهیم

حق تصدی :

مبلغی معادل ۱۰ درصد نذورات دریافتی است که اداره کل حج و اوقاف و امور خیریه در قبال اعمال نظارت بر بقاع متبرکه برداشت و به خزانه داری کل واریز می نماید.

حق التولیه :

مبلغی است که در قبال تولیت به موقوفه به میزان سهام تعیین شده وقفنامه از حساب موقوفه برداشت می گردد (اعم از متصرفی و غیر متصرفی) و در صورتی که سهامی در وقفنامه تعیین نشده باشد، طبق قانون ۱۰ درصد از درآمد خالص منظور می گردد.

رقبه :

یک واحد ملکی غیر منقول را رقبه گویند. موقوفه ای ممکن است از یک یا چندین رقبه تشکیل شده باشد.

موقوفات غیر متصرفی :

موقوفاتی که دارای متولی یا متصدی می باشند.

موقوفات متصرفی :

موقوفاتی که بنا به دلایلی از جمله فوت متولی و یا ممنوعیت مداخله متولی نظارت آن را اداره کل حج و اوقاف و امور خیریه بر عهده دارد.

وقف :

عبارت است از اینکه عین مال حبس و منافع آن تسبیل شود.

(A-1) جمعیت بر حسب دین و به تفکیک جنس و مناطق شهری و روستایی در استان: ۱۳۷۵

اظهار نشده	سایر	کلیبی	مسیحی	زرتشتی	مسلمان	جمع	شرح
۲۴۷۴	۵۸۷	۳	۲۲۲	۲۱۷	۹۶۴۷۵۴	۹۶۸۲۵۷	کل استان
۱۴۵۲	۲۹۵	۲	۱۰۷	۱۰۷	۴۸۹۱۵۱	۴۹۱۱۱۴	مرد
۱۰۲۴	۲۹۲	۱	۱۱۵	۱۱۰	۴۷۵۶۰۳	۴۷۷۱۲۳	زن
۱۴۴۰	۴۸۶	۱	۲۰۲	۱۲۳	۵۵۰۴۷۶	۵۵۲۹۲۸	مناطق شهری
۹۵۱	۲۴۰	۱	۹۵	۷۳	۲۸۰۹۱۶	۲۸۲۲۷۶	مرد
۶۸۹	۲۴۶	۰	۱۰۷	۵۰	۲۶۹۵۶۰	۲۷۰۶۵۲	زن
۸۳۴	۱۰۱	۲	۳۰	۹۴	۴۱۴۲۷۸	۴۱۵۳۲۹	مناطق روستایی
۵۰۱	۵۵	۱	۱۲	۳۴	۲۰۸۲۳۵	۲۰۸۸۳۸	مرد
۳۳۳	۴۶	۱	۸	۶۰	۲۰۶۰۴۳	۲۰۶۶۹۱	زن
.	غیر ساکن
.	مرد
.	زن

ماخذ - مرکز آمار ایران - سرشماری عمومی نفوس و مسکن سال ۱۳۷۵

(A-2) جمعیت بر حسب دین به تفکیک شهرستان: ۱۳۷۵

اظهار نشده	سایر	کلیبی	مسیحی	زرتشتی	مسلمان	جمع	شهرستان
۲۴۷۴	۵۸۷	۳	۲۲۲	۲۱۷	۹۶۴۷۵۴	۹۶۸۲۵۷	جمع
۲۰۷۶	۴۴۶	۲	۲۱۴	۱۳۳	۶۵۳۹۴۱	۶۵۶۸۱۳	فروبن
۸۲	۶۸	۰	۸	۳۳	۱۵۹۴۱۷	۱۵۹۶۰۹	تاکستان
۳۱۶	۷۳	۰	۰	۵۰	۱۵۱۳۹۶	۱۵۱۸۳۵	بوئین زهرا

ماخذ - مرکز آمار ایران - سرشماری عمومی نفوس و مسکن سال ۱۳۷۵

۳-۸) تعداد بقیع متبرکه تحت پوشش اداره کل اوقاف و امور خیریه به تفکیک شهرستان: ۱۳۷۹

شهرستان	درآمد دار	بدون درآمد	تعداد
کل استان	۳۵	۱۵۱	۱۸۶
قزوین	۳۰	۶۱	۹۱
ماکنان	۲	۵۸	۶۰
پون زهرا	۳	۲۲	۲۵

ناخذ - اداره کل اوقاف و امور خیریه استان قزوین

۴-۸) درآمد برخی از بقیع متبرکه بر حسب نوع و به تفکیک شهرستان: ۱۳۷۹

واحد: هزارریال

شهرستان	جمع	نذورات	قبض	حق الدفن	زائرسرا	طلا و جواهرات	قدرالسهم موقوفات	اهدائی موسسات	املاک و مستغلات اجناسی مازاد	سایر درآمدها
کل استان	۱۵۶۵۴۱۶/۹	۱۲۴۱۴۵۷	۱۷۳۰۰	۳۴۰۰۰	.	۱۷۳۲۵	۱۸۹۲۰۰	۲۴۰۰۰	۱۴۰۰۰	۲۸۱۳۴/۸۵
قزوین	۱۴۸۲۵۳۲/۵	۱۱۷۰۵۷۸/۸	۱۴۹۵۰	۳۴۰۰۰	.	۱۶۸۲۴	۱۸۹۲۰۰	۲۰۰۰۰	۱۴۰۰۰	۲۴۹۷۹/۶۵
ماکنان	۶۲۹۳۵	۵۴۶۲۸	۲۳۵۰	.	.	۳۱۰	.	۴۰۰۰	.	۱۶۴۷
پون زهرا	۱۷۹۴۹/۴	۱۶۳۵۰۰۲	.	.	.	۱۹۱	.	.	.	۱۵۰۸/۲

ناخذ - اداره کل اوقاف و امور خیریه استان قزوین

۵-۸) هزینه برخی از بقیع متبرکه بر حسب نوع و به تفکیک شهرستان: ۱۳۷۹

واحد: هزارریال

شهرستان	کل	تعمیرات	حق تصدی	حقوق	وسایل رفاه زوار	اب و برق و گاز و تلفن	انائیه و ملزومات	نشر معارف	تعمیر وسایل نقلیه	خیرات و میرات	سایر هزینه ها
کل استان	۱۵۱۵۸۸۹/۳	۵۰۲۱۰۹/۲۲	۱۳۵۲۸۱/۹۸	۳۱۷۰۷۴	۲۰۶۵/۳	۲۴۲۶۴/۹	۹۳۰۱۸/۵	۲۲۹۵۸۴/۸	۷۵۹۷/۸	۶۷۲۸۳/۹	۱۳۷۶۰۹
قزوین	۱۴۴۶۸۳۹/۴	۴۷۲۰۱۲/۵۷	۱۳۱۵۹۴/۶۹	۳۰۱۴۵۳	۲۰۶۵/۳	۲۳۲۳۹/۱	۹۰۲۶۸/۵	۲۲۴۷۳۳/۳	۷۵۹۷/۸	۶۶۴۸۳/۹	۱۱۹۸۵۱
ماکنان	۵۹۷۸۶/۲۳	۲۶۷۸۱/۶۵	۲۰۷۷/۳۵	۱۳۸۲۰/۷	.	۲۹۴۱/۸	۸۵۰	۵۱۹۷/۵	.	۹۰۰	۷۲۱۷/۲۴
پون زهرا	۹۲۶۲/۶۴	۳۳۱۵	۱۶۰۹/۹۴	۱۸۰۰	.	۸۴	۱۸۰۰	۱۱۴	.	.	۵۴۰/۷

ناخذ - اداره کل اوقاف و امور خیریه استان قزوین

(۸-۶) تعداد زائرین خارج از کشور استان: ۱۳۷۹

شهرستان			کل	حج تمتع			حج عمره		
جمع	مرد	زن		جمع	مرد	زن	جمع	مرد	زن
.....	۷۴۱۰	۲۹۲	۳۱۵	۱۴۸۲	۶۴۶	۸۲۶	کل استان
.....	۷۱۴۴	۳۱۳	۲۲۸	۱۴۸۲	۶۴۶	۸۲۶	قزوین
.....	۱۲۴	۸۴	۴۰	تاکستان
.....	۱۴۲	۹۵	۴۷	بوئین زهرا

دنیاله (۸-۶) تعداد زائرین خارج از کشور استان: ۱۳۷۹

شهرستان			کل	سوره			عنايات عالیات		
جمع	مرد	زن		جمع	مرد	زن	جمع	مرد	زن
.....	۲۸۹۶	۱۴۲۶	۱۴۷۰	۲۲۲۵	۱۱۳۵	۱۰۹۰	کل استان
.....	۲۸۹۶	۱۴۲۶	۱۴۷۰	۲۲۲۵	۱۱۳۵	۱۰۹۰	قزوین
.....	تاکستان
.....	بوئین زهرا

ماخذ - مدیریت حج و زیارت استان قزوین

(۸-۷) مدارس و طلاب علوم دینی به تفکیک شهرستان : ۱۳۷۹


شهرستان			تعداد مدارس علوم دینی	تعداد افراد در حال تحصیل		
جمع	مرد	زن		مرد	زن	
.....	۸	۶۰۶	۲۶۸	کل استان
.....	۵	۵۲۶	۲۰۰	قزوین
.....	۲	۸۰	۴۰	تاکستان
.....	۱	۲۸	بوئین زهرا

ماخذ - سوزه علمیه امام صادق (ع)



فصل نهم ◆

کشاورزی و منابع طبیعی



کشاورزی منابع طبیعی

تعاریف و مفاهیم

آبخیزداری :

کلیه فعالیتهایی که برای احیاء و اصلاح حوزه آبخیز انجام می گیرد آبخیزداری نامیده می شود.

آبشخور :

چاههای کم عمقی که از آب آنها فقط برای شرب دام استفاده می شود.

احداث بانکت :

احداث جوی و یا کانال در روی خطوط تراز در سطح دامنه های کوه یا نقاط پر شیب با هدف جمع آوری آبهای حاصل از برف و باران ، برای جلوگیری از حرکت سریع آب و فرسایش خاک .

تولید محصولات سالانه و دائمی :

در تعیین مقدار تولید ، وزن هر محصول به شکلی مورد نظر بوده است که معمولاً توسط زارعین به بازار عرضه می شود . معذالک برای رفع ابهام تصریح می گردد که تولید برنج به صورت شلتوک ، پنبه به صورت وش (الیاف و تخم پنبه توام) ، تنباکو به صورتی که به کارخانه تحویل می شود ، حبوبات به صورت دانه خشک ، سبزیها به صورت تر ، یونجه و اسپرس به صورت محصول خشک ، گردو ، پسته و بادام بدون پوست سبز رویی ارائه شده است .

چاه مالداری :

برای تامین آب مورد نیاز دامها ، در دامنه کوهها ، چاههایی حفر می کنند که این گونه چاهها همانند آرتزین بوده و همچون چشمه ، آب از آنها جاری می شود .

ذخیره گاه جنگلی :

حفظ گونه های گیاهی نادر و کمیاب در اراضی جنگلی و مرتعی از طریق حصارکشی ، نگهداری و قرق است .

سطح زیر کشت محصولات سالانه :

منظور مساحت اختصاص یافته به کاشت مجتمع درختان و محصولات دائمی می باشد .

قرق :

عبارتست از جلوگیری موقتی بهره برداری از منابع طبیعی تجدید شونده که به منظور احیاء و بازسازی آن منابع می باشد .

محصولات دائمی :

گیاهانی که غالباً تنه یا ساقه چوبی دارند و پس از برداشت محصول ، تمام یا قسمتی از گیاه در زمین باقی می ماند و مجدداً در سالهای بعد محصول می دهند مانند انواع درختان و درختچه های مثمر (پرتقال ، هلو ، انگور و ...) و درختان غیر مثمر (تیریزی ، چنار و ...) .

محصولات سالانه :

گیاهانی که معمولاً ساقه علفی دارند و پس از برداشت محصول ، بوته آنها از بین می رود و یا اینکه قسمتهای زیر زمینی گیاه (ریشه ، پیاز و نظایر آن) برای سال بعد در زمین باقی می ماند . مانند گندم ، چغندر قند ، یونجه ، پنبه ، پیاز ، سبزیجات و حبوبات .

مرتع :

زمینی است اعم از کوه و دامنه یا زمین مسطح که در فصل چرای پوششی از نیاتات علوفه ای خودرو باشد و با توجه به سابقه چرا ، عرفاً مرتع شناخته می شود . اراضی آیش ولو آنکه دارای پوشش علوفه ای خودرو باشند مشمول تعریف مرتع نیستند .

مرتع خوب :

شامل مراتع شجر و جنگلی که با ظرفیت یک گوسفند در هکتار در یک دوره تعلیف (صد روز چرا) می باشد .

مرتع متوسط :

با ظرفیت یک گوسفند در دو هکتار در یک دوره تعلیف (صد روز چرا) می باشد

مرتع ضعیف :

با ظرفیت یک گوسفند در پانزده هکتار در یک دوره تعلیف (صد روز چرا) می باشد .

قسمت ۱- سطوح کشت و میزان تولیدات

۹-۱) سطح زیر کشت و میزان تولید محصولات سالانه بر حسب آبی و دیم به تفکیک شهرستان در سال زراعی ۷۹ - ۱۳۷۸ واحد: هکتار-تن

میزان تولید			سطح زیر کشت			شهرستان
دیم	آبی	جمع	دیم	آبی	جمع	
۲۵۹۸۰	۱۲۵۷۴۸۴	۱۲۸۳۴۶۴	۷۰۹۶۶	۱۵۲۶۶۸	۲۲۳۶۳۴	کل استان
۱۳۸۵۹	۵۸۶۷۸۷	۶۰۰۶۴۶	۲۶۶۱۷	۶۰۷۷۲	۸۷۳۹۰	قزوین
۴۱۸۳	۹۶۱۸۳	۱۰۰۲۶۶	۱۸۴۱۱	۲۳۳۲۲	۲۵۱۶۳	ناکستان
۷۹۳۸	۵۷۴۷۱۴	۵۸۲۶۵۲	۲۵۹۳۸	۶۹۵۶۳	۹۵۵۰۱	بونین زهرا

ماخذ - سازمان جهاد کشاورزی استان قزوین

۹-۲) سطح زیر کشت و میزان تولید محصولات دائمی بر حسب آبی، دیم و نهال، بارور در سال زراعی ۷۹ - ۱۳۷۸ واحد: هکتار-تن

میزان تولید			سطح زیر کشت				شهرستان	
بارور		جمع	بارور		نهال			
دیم	آبی		دیم	آبی	دیم	آبی		
۳۱۱/۲	۶۳۳۴۹۷/۷۷	۶۳۳۸۰۸/۹۷	۸۷۷/۲	۶۰۱۹۹	۵۱/۵	۱۰۶۷۰/۱	۷۱۷۸۹/۷	کل استان
۲۱۵/۶	۲۲۰۰۵۲/۲۵	۲۲۰۲۶۸/۰۵	۵۵۹	۲۷۲۵۴/۵	۲۴/۵	۵۴۴۸/۵	۳۳۴۹۶/۵	قزوین
۵۹/۱۸	۳۷۲۳۶۲/۹۷	۳۷۲۴۲۲/۱۵	۱۳۶	۲۵۵۲۵	۱۰	۲۹۹۶/۵	۲۸۶۷۷/۵	ناکستان
۲۶/۴۲	۴۱۰۸۲/۳۵	۴۱۱۱۸/۷۷	۱۸۲/۱	۷۲۰۱/۵	۷	۲۲۲۵/۱	۹۶۱۵/۷	بونین زهرا

ماخذ - سازمان جهاد کشاورزی استان قزوین

۹-۳) سطح زیر کشت برخی از محصولات سالانه به تفکیک شهرستان در سال زراعی ۷۹ - ۱۳۷۸ واحد: هکتار

شهرستان	کل	غلات						
		ذرت	جو (بهاره و پاییزه)			گندم (بهاره و پاییزه)		
			دانه ای	دیم	آبی	جمع	دیم	آبی
کل استان	۲۲۳۶۳۴	۷۸۰۰	۵۰۷۶	۱۹۶۹۳	۲۴۷۶۹	۲۰۶۷۰	۶۱۹۸۲	۱۰۲۶۵۲
قزوین	۸۷۳۹۰	۶۶۴۰	۱۶۹۹	۴۱۱۳	۵۸۱۲	۱۲۱۲۲	۲۶۲۳۸	۳۸۳۶۰
ناکستان	۲۵۱۶۳	۳۹۴	۱۰۵۳	۳۷۲۲	۴۷۷۵	۱۴۳۰۶	۷۵۱۸	۲۱۸۲۴
بونین زهرا	۹۵۵۰۱	۷۶۶	۲۲۲۴	۱۱۸۵۸	۱۴۱۸۲	۱۴۲۴۲	۲۸۲۲۶	۴۲۴۶۸

دنیاله (۹-۳) سطح زیر کشت برخی از محصولات سالانه به تفکیک شهرستان در سال زراعی ۷۹-۱۳۷۸

واحد: هکتار

شهرستان	حیوانات								
	مخرد			لوبیا			سایر		
	جمع	آبی	دیم	جمع	آبی	دیم	جمع	آبی	دیم
کل استان	۸۲۵۵	۵۶۸	۷۸۸۷	۱۶۵۴	۱۶۶۸۷	۱۶۳۲۳	۶۲۶	۴۵	۵۸۱
قزوین	۲۵۲۵	۷۳	۲۴۵۲	۱۴۶۵	۹۸۸۳	۹۸۸۳	۴۶	۱۴	۳۲
ماکستان	۱۲۳۹	۴۹۵	۷۴۴	۱۵۹	۲۱۲۳	۱۷۵۹	۳۶۴	۳۱	۵۴۹
بونین زهرا	۴۶۹۱	.	۴۶۹۱	۳۰	۴۶۸۱	۴۶۸۱	.	.	.

دنیاله (۹-۳) سطح زیر کشت برخی از محصولات سالانه به تفکیک شهرستان در سال زراعی ۷۹-۱۳۷۸

واحد: هکتار

شهرستان	گیاهان صنعتی						محصولات جالیزی			
	چغندر قند	پنبه (وش)	دانه های روغنی		هندوانه		خربزه		خیار	
			دیم	آبی	دیم	آبی	دیم	آبی	دیم	آبی
کل استان	۹۶۰۹	۲۱۰۰	۵۲۶۷	.	۸۳۰	۲۴۹	۲۷۲۰	.	۱۰۴۹	.
قزوین	۲۸۸۳	.	۲۷	.	۲۱۱	۲۴۹	.	.	۴۷۴	.
ماکستان	۲۵۰	.	۳۷۶۱	.	۵۵	.	۳۶	.	۴۹۹	.
بونین زهرا	۶۴۷۶	۲۱۰۰	۱۵۷۹	.	۵۶۴	.	۲۷۰۴	.	۷۶	.

دنیاله (۹-۳) سطح زیر کشت برخی از محصولات سالانه به تفکیک شهرستان در سال زراعی ۷۹-۱۳۷۸

واحد: هکتار

شهرستان	سبزیجات				محصولات علوفه ای			
	سیب زمینی	گوجه فرنگی	پیاز	سایر	برنج		سایر نباتات علوفه ای	
					دیم	آبی	دیم	آبی
کل استان	۲۴۳۷	۵۲۷۹	۳۸۳	۸۳۳	۲۱۶۰۰	۱۸۰	۶۲۳۷	۷۱
قزوین	۱۹۹	۳۱۷۰	۱۸۷	۸۲۶	۵۹۱۶	۱۸۰	۵۲۳۹	۷۱
ماکستان	۳۳	۱۸۶۶	۱۲۱	۷	۳۸۶۷	.	۱۵۴	.
بونین زهرا	۲۲۰۵	۲۴۳	۷۵	.	۱۱۸۱۷	.	۸۴۴	.

ساخته - سازمان جهاد کشاورزی استان قزوین

واحد: تن

(۹-۴) میزان تولید برخی از محصولات سالانه بر حسب نوع و به تفکیک شهرستان در سال زراعی ۱۳۷۸-۷۹

شهرستان		غلات						کل	
شهرستان	فرت	جو (بهاره و پاییزه)			گندم (بهاره و پاییزه)				
		جمع	آبی	دیم	جمع	آبی	دیم		
کل استان	۵۶۱۶۰	۱۳۹۲۳	۲۳۶۲	۳۹۷۴۸	۴۲۱۱۰	۱۶۲۹۸	۱۸۱۳۹۸	۱۹۷۶۹۶	۱۲۸۳۶۴۴
قزوین	۴۹۶۰۱	۱۳۹۲۳	۱۳۷۴	۸۱۴۳	۹۵۱۷	۸۵۶۰	۸۹۳۰۵	۹۷۸۶۵	۶۰۰۶۴۴
تاکستان	۲۴۷۷	.	۲۷۸	۸۷۴۰	۹۰۱۸	۳۷۵۶	۱۴۷۳۲	۱۸۴۸۸	۱۰۰۳۶۶
یونین زهرا	۴۰۸۲	.	۷۱۰	۲۲۸۶۵	۲۳۵۷۵	۳۹۸۲	۷۷۳۶۱	۸۱۳۲۳	۵۸۲۶۵۲

واحد: تن

دنباله (۹-۴) میزان تولید برخی از محصولات سالانه بر حسب نوع و به تفکیک شهرستان در سال زراعی ۱۳۷۸-۷۹

شهرستان		حبوبات							
شهرستان	فرت	سایر		لوبیا (آبی)	عدس		مخورد		
		جمع	آبی		دیم	آبی	جمع	آبی	
کل استان	۲۴	۲۶	۵۰	۱۱۵۶	۲۷۸۷	۴۷۷	۲۹۳۹	۵۱۳	۳۴۵۲
قزوین	۱۲	۲۲	۳۴	۹۶۴	۱۴۱۲	.	۹۳۱	۲۲۹	۱۳۶۰
تاکستان	۱۲	۴	۱۶	۱۳۰	۱۰۷	۴۷۷	۳۰	۸۴	۱۱۴
یونین زهرا	.	.	.	۶۲	۱۲۶۸	.	۱۹۷۸	.	۱۹۷۸

واحد: تن

دنباله (۹-۴) میزان تولید برخی از محصولات سالانه بر حسب نوع و به تفکیک شهرستان در سال زراعی ۱۳۷۸-۷۹

شهرستان		محصولات جایزی				گیاهان صنعتی			
شهرستان	فرت	خریزه		هندوانه		دانه های روغنی		پنبه (وش)	چغندر قند
		جمع	آبی	جمع	آبی	جمع	آبی		
کل استان	.	۲۱۷۴۱	.	۹۰۹۱۶	۱۳۷۲	۲۹۰۶۸	۷۶۸۱	۵۸۲۰	۲۲۶۰۰۰
قزوین	.	۱۶۹۶۷	.	.	۱۳۷۲	۶۳۲۸	۱۴	.	۸۵۶۰۸
تاکستان	.	۳۶۳۷	.	۱۴۴۰	.	۱۹۲۵	۴۳۶۲	.	۴۱۸۲
یونین زهرا	.	۱۱۳۷	.	۸۹۴۷۶	.	۲۰۸۱۵	۳۳۰۵	۵۸۲۰	۱۵۶۲۱۰

دنیاله (۴-۹) میزان تولید برخی از محصولات سالانه برحسب نوع و به تفکیک شهرستان در سال زراعی ۷۹-۱۳۷۸

واحد: تن

شهرستان	سبزیجات			محصولات علوفه ای		سایر محصولات	
	سیب زمینی	گوجه فرنگی	پیاز	سایر سبزیجات	یونجه	سایر نباتات علوفه ای	آبی
کل استان	۲۵۶۳۷	۱۰۹۷۷۷	۶۱۰۹	۱۲۱۰۹	۲۰۵۳۸۲	۱۹۳۹۳۶	۳۵۵
قزوین	۲۶۹۳	۷۴۴۵۱	۲۶۷۲	۱۲۰۲۱	۵۴۰۰۷	۱۶۹۴۸۲	۳۵۵
ناکجان	۴۶۲	۲۹۲۴۴	۲۴۴۲	۸۸	۲۰۵۴۰	۱۲۱۷	.
بوئین زهرا	۳۲۳۸۲	۶۰۳۲	۹۹۵	.	۱۳۰۸۳۵	۲۳۲۳۷	.

ماخذ- سازمان جهادکشاورزی استان قزوین

(۵-۹) سطح زیرکشت و میزان تولید برخی از محصولات دائمی بارور در سال زراعی ۷۹-۱۳۷۸

واحد: هکتار/تن

نام محصول	سطح زیرکشت		میزان تولید
	نهال	بارور	
کل	۱۰۷۲۱/۶	۶۱۰۶۸/۱	۶۳۳۸۰۸/۹۷
جمع میوه های دانه دار	۲۸۲/۸۵	۴۷۰۶/۵	۶۷۷۴۲/۲۷
سیب	۲۰۲/۵	۳۸۰۹	۵۷۴۵۹/۸۷
گلابی	۷۷/۳۵	۸۵۶/۵	۹۹۴۲
به	۳	۴۱	۱۴۰/۴
جمع میوه های خشک	۲۸۹۱/۶	۹۵۶۱/۳	۱۲۴۰۸/۲۸
بادام آبی	۳۲۲	۲۱۹۰	۲۱۸۱/۱
بادام دیم	۴۲	۱۰۰	۳۵/۸۸
گردو	۸۱۲/۲	۳۶۹۷/۳	۸۵۷۷/۴
فندق	۱۱۵	۱۵۲۵	۱۷۰۸
پسته آبی	۱۵۹۹	۱۹۱۱/۵	۱۷۴۳/۷
پسته دیم	.	.	.
سنجد	۱/۴	۱۳۷/۵	۱۷۲/۲
جمع میوه های هسته دار	۱۳۶۹/۰۵	۷۸۵۴/۷	۱۰۷۶۳۹/۹۵
زردآلو	۱۱۸/۴۵	۸۸۸/۹	۵۷۷۹/۶۵
گیلاس	۷۱۶	۳۳۴۱/۵	۵۰۸۴۷/۰۵
گوجه سبز	۲۶	۱۷۳/۵	۱۱۴۸/۵
هلو	۲۰۰	۱۴۷۹/۵	۲۲۲۴۸
خلیل	۱۸۳/۵	۱۳۸۲	۲۲۵۸۲/۶
آلو	۱۰/۲	۱۰۸	۷۸۵/۲
آلو قطره طلا	۱۴	۹۶	۸۴۳/۶
آلبالو	۱۰۰/۹	۳۸۵/۳	۳۳۸۳/۳۵

دنباله (۵-۹) سطح زیر کشت و میزان تولید برخی از محصولات دائمی بارور در سال زراعی ۱۳۷۸-۷۹

واحد: هکتار/تن

میزان تولید	سطح زیر کشت		نام محصول
	بارور	نهال	
۴۲۲۵۵۹/۷۲	۳۱۹۲۴/۱	۳۵۹۹/۱	میوه های دانه ریز
۴۲۲۲۲۸/۸	۳۱۱۷۵	۳۵۸۹/۶	انگور آبی
۲۲۶/۹۲	۷۲۹/۱	۹/۵	انگور دیم
۸۴	۲۰	۰	بوت درختی
۵۴۵۷/۸	۶۰۱	۲۷۵	سایر تنبوه های سردسیری
۵۴۱۹/۴	۵۵۳	۲۷۵	ذغال اخته
۳۸/۴	۴۸	۰	زالزالک
۱۶۰۰۰/۹۵	۳۵۵۶/۵	۱۸۸۱	میوه های نیمه گرمسیری
۱۴۸۳	۱۸۵/۵	۶	انجیر آبی
۳۱۳۱/۲۵	۴۱۷/۵	۶۵	انار آبی
۰	۰	۰	انجیر دیم
۲۶۸/۸	۲۸	۲	خرمالو
۱۱۱۱۶/۹	۲۹۲۵/۵	۱۸۰۸	زیتون
۰/۰۰۵	۲۸۶۴	۴۲۳	سایر
۰	۲۸۶۲	۴۲۳	غیر مشتمل
۰/۰۰۵	۲	۰	زعفران

ماخذ- سازمان جهاد کشاورزی استان قزوین

(۶-۹) سطح زیر کشت برخی از محصولات دائمی بارور به تفکیک شهرستان در سال زراعی ۱۳۷۸-۷۹

واحد: هکتار

میوه های هسته دار					غیر مشتمل	شهرستان
گوجه سبز	گیلاس	آلبالو	زردآلو	جمع		
۱۷۲/۵	۳۳۴۱/۵	۳۸۵/۳	۸۸۸/۹	۷۸۵۴/۷	۲۸۶۲	کل استان
۱۰۹	۳۳۴۰	۲۶۶	۵۰۱	۶۲۹۱	۶۴۲	قزوین
۲۴/۵	۶۸/۵	۹/۵	۲۲۱/۵	۱۰۲۴/۵	۱۷۲۰	تاکستان
۴۰	۲۳	۹/۸	۱۶۶/۴	۵۲۹/۲	۵۰۰	بوئین زهرا

دنباله (۹-۶) سطح زیر کشت برخی از محصولات دائمی بارور به تفکیک شهرستان در سال زراعی ۱۳۷۸-۷۹

واحد: هکتار

میوه های هسته دار				شهرستان
هلو	شلیل	آلو	آلو قطره طلا	
۱۳۸۲	۱۳۸۲	۱۰۸	۹۶	کل استان
۹۰۵	۱۰۶۰	۸۲	۲۸	قزوین
۳۷۴/۵	۲۵۶	۲۲	۵۸	تاکستان
۳۰۰	۶۶	۴	۱۰	بوئین زهرا

دنباله (۹-۶) سطح زیر کشت برخی از محصولات دائمی بارور به تفکیک شهرستان در سال زراعی ۱۳۷۸-۷۹

واحد: هکتار

میوه های دانه دار				شهرستان
جمع میوه های دانه دار	سیب	گلابی	بِه	
۴۷۰۶/۵	۳۸۰۹	۸۵۶/۵	۴۱	کل استان
۳۸۰۸	۴۰۲۵	۷۴۵	۳۸	قزوین
۵۱۰	۴۲۷/۵	۸۱/۵	۱	تاکستان
۳۸۸/۵	۲۵۶/۵	۳۰	۲	بوئین زهرا

دنباله (۹-۶) سطح زیر کشت برخی از محصولات دائمی بارور به تفکیک شهرستان در سال زراعی ۱۳۷۸-۷۹

واحد: هکتار

میوه های خشک							شهرستان
جمع	بادام آبی	بادام دیم	گردو	قندق	پسته آبی	سنجد	
۹۵۶۱/۳	۲۱۹۰	۱۰۰	۳۶۹۷/۳	۱۵۲۵	۱۹۱۱/۵	۱۳۷/۵	کل استان
۶۴۹۷	۱۶۸۵	۱۱	۳۷۸۵	۱۵۲۵	۴۳۵	۵۶	قزوین
۹۳۸/۵	۳۰۵	۴۹	۴۶۶/۵	.	۴۶/۵	۷۱/۵	تاکستان
۲۱۲۵/۸	۲۰۰	۴۰	۴۴۵/۸	.	۱۴۳۰	۱۰	بوئین زهرا

دنباله (۹-۶) سطح زیر کشت برخی از محصولات دائمی بارور به تفکیک شهرستان در سال زراعی ۱۳۷۸-۷۹

واحد: هکتار

میوه های دانه ریز				شهرستان
جمع	انگور آبی	انگور دیم	توت درختی	
۳۱۹۲۴/۱	۳۱۱۷۵	۷۲۹/۱	۲۰	کل استان
۵۵۴۰	۵۰۲۰	۵۰۰	۲۰	قزوین
۲۲۵۴۶	۲۲۴۵۹	۸۷	.	تاکستان
۳۸۳۸/۱	۳۶۹۶	۱۴۲/۱	.	بوئین زهرا

واحد: هکتار

دنباله (۹-۶) سطح زیر کشت برخی از محصولات دائمی بارور به تفکیک شهرستان در سال زراعی ۱۳۷۸-۷۹

میوه های نیمه گرمسیری					شهرستان	
زیتون	خرمالو	انجیر دیم	انار آبی	انجیر آبی		
۲۹۲۵/۵	۲۸	.	۴۱۷/۵	۱۸۵/۵	۳۵۵۶/۵	کل استان
۲۹۲۵/۵	۲۸	.	۴۱۷/۵	۱۸۵/۵	۳۵۵۶/۵	قزوین
.	تاکستان
.	بوئین زهرا

واحد: هکتار A

دنباله (۹-۶) سطح زیر کشت برخی از محصولات دائمی بارور به تفکیک شهرستان در سال زراعی ۱۳۷۸-۷۹

میوه های سردسیری			شهرستان
زالزالک	ذغال اخته	جمع	
۴۸	۵۵۳	۶۰۱	کل استان
۴۸	۵۵۳	۶۰۱	قزوین
.	.	.	تاکستان
.	.	.	بوئین زهرا

ساخته - سازمان جهاد کشاورزی استان قزوین

(۷-۹) قیمت عمده فروشی و خرده فروشی يك كيلوگرم از برخی محصولات زراعی و باغی (دانشی) استان در سال زراعی ۷۹-۱۳۷۸

واحد: ریال

میانگین سالیانه خرده فروشی	میانگین سالیانه عمده فروشی	نام محصول
۱۲۰۰	۹۰۰	گندم
۱۰۰۰	۹۰۰	جو
۵۷۵۰	۵۱۵۰	نخود
۴۶۰۰	۴۱۰۰	انواع لوبیا
۴۹۰۰	۴۴۵۰	عدس
-	-	آفتاب گردان روغنی
-	-	کنجد
۱۵۵۰	۱۲۵۰	ذرت دانه ای
-	۲۲۵	چغندر قند
-	۲۶۰۰	بنه (وش)
۹۵۰	۷۰۰	هندوانه
۱۶۰۰	۱۲۰۰	خریزه
۱۴۰۰	۱۰۰۰	طاللی؛ گرمک؛ دستنبو
۱۷۰۰	۱۳۵۰	خیار
۱۰۰۰	۸۰۰	انواع کدو
۱۱۵۰	۱۰۰۰	سیب زمینی
۱۰۰۰	۵۵۰	گوجه فرنگی
۱۷۰۰	۱۳۵۰	پیاز
۱۰۰۰	۸۵۰	یونجه واسیرس
-	۱۶۰	ذرت علوفه ای
۳۲۰۰	۲۸۰۰	میوه های هسته دار (متوسط)
۲۷۰۰	۲۳۰۰	سیب درختی
۳۲۵۰	۲۸۵۰	گلابی
۳۰۰۰	۲۶۵۰	به اصفهان
۲۷۰۰	۲۵۵۰	انار

دنباله (۷-۹) قیمت عمده فروشی و خرده فروشی يك كيلوگرم از برخی محصولات زراعی و باغی (دائمی) استان در سال زراعی ۱۳۷۸-۷۹ واحد: ریال

میانگین سالیانه خرده فروشی	میانگین سالیانه عمده فروشی	نام محصول
۳۰۰۰	۲۶۵۰	انواع انگور.....
۳۰۰۰	۲۵۰۰	برنقال بم.....
۲۲۰۰	۱۸۵۰	نارنگی.....
۲۲۰۰	۱۷۵۰	لیمو شیرین.....
۳۰۰۰	۲۵۵۰	لیمو ترش.....
۳۰۰۰۰	۲۸۰۰۰	مغز بادام.....
۲۳۰۰۰	۲۰۰۰۰	پسته.....
۳۰۰۰۰	۲۷۵۰۰	مغز گردو.....

ساخته - سازمان جهاد کشاورزی استان قزوین

۹-۸) انواع کود شیمیایی توزیع شده به تفکیک شهرستان: ۱۳۷۹

واحد: تن

شهرستان	جمع کل	اوره	فسفات	نیترات	سوپر فسفات	سوپر فسفات ساده	سولفات آمونیوم	سولفات دوپتاس	ماکرو کادل	کلورور پتاسیم	ریز مغذیها
کل استان	۶۱۷۸۲	۲۶۰۰۰	۱۴۰۰۰	۶۵۰۰	۶۳۰۰	۴۳۰	۲۳۰۰	۱۴۱۴	۲۴۰۰	۴۵۰	۱۹۸۸
قزوین	۲۷۵۸۱	۱۲۱۵۰	۶۸۳۰	۲۴۷۵	۲۸۲۰	۱۸۰	۱۰۸۷	۷۸۶	۸۴۱	۱۳۸	۱۰۶۰
تاکستان	۱۲۳۲۴	۴۰۰۰	۲۷۷۰	۱۸۴۰	۱۲۴۰	۱۰۰	۶۹۵	۹۴۵	۳۹۰	۲۱۶	۱۲۸
بوئین زهرا	۲۱۸۷۷	۹۸۵۰	۴۴۰۰	۲۱۸۵	۲۲۴۰	۱۵۰	۵۱۸	۴۶۹	۱۱۶۹	۹۶	۸۰۰

ماخذ- شرکت سهامی خدمات حمایتی کشاورزی استان قزوین

۹-۹) اهم فعالتهای خدماتی کشاورزی سازمان جهاد کشاورزی به تفکیک شهرستان تا پایان سال ۱۳۷۹

واحد: متر مکعب

شهرستان	احداث سد انحرافی	احداث کانال انحرافی	ایجاد سیل بند و سیل برگردان	لایروبی و مرمت قنات	ایجاد استخر کشاورزی	پخش سیلاب	احداث حوضچه کنترل سیلاب	سایر
کل استان	-	۴۶۰	۲۱۷۷۵	-	۱۷۰۰	-	۴۴۴۵۰۰	-
قزوین	-	۴۶۰	۲۱۵۵۰	-	۱۷۰۰	-	۲۱۹۰۱۲	-
تاکستان	-	-	-	-	-	-	۴۴۲۲۲	-
بوئین زهرا	-	-	۲۲۵	-	-	-	۱۰۳۲۶۶	-

ماخذ- سازمان جهاد کشاورزی استان قزوین

۹-۱۰) ماشین آلات و ادوات کشاورزی توزیع شده توسط بنگاه توسعه ماشین آلات کشاورزی در استان: ۱۳۷۹

واحد: دستگاه

شرح	کل	قزوین	تاکستان	بوئین زهرا
تراکتور	۹	۲	۲	۵
کمیابین	۳	۲	-	۱
گاوا آهن	۱۰	۳	۳	۴
سپاش	۹۰	۲۲	۹	۲۹
وتور پمپ	۴	۴	-	-
بذکارگندم	۱۲	۹	-	۳
تیلر	-	-	-	-
اره موتوری	۲	۲	-	-
دیسک	۱	۱	-	-
بیلر	۲	-	-	۲
دروگر	-	-	-	-

ماخذ- بنگاه توسعه ماشین آلات کشاورزی استان قزوین

(۹-۱۱) ماشین‌آلات و ادوات کشاورزی توزیع شده توسط بخش خصوصی در استان: ۱۳۷۹

واحد: دستگاه

شرح	کل	قزوین	تاکستان	بوئین زهرا
کمپاین جان‌دیر (۹۵۵).....	۰	۰	۰	۰
تراکتور مسی فرگوسن (۲۸۵).....	۵۰	۲۴	۸	۱۸
تراکتور مسی فرگوسن (۳۹۹).....	۳	۱	۰	۲
تراکتور صنعتی.....	۰	۰	۰	۰
سمپاش مدل ۲۲۰ برتولینی.....	۰	۰	۰	۰
سمپاش ۴۰۰ لیتری پمپ ران.....	۳	۱	۱	۱
سمپاش ۱۰۰ لیتری فرغونی.....	۰	۰	۰	۰
سمپاش ۴۰۰ لیتری پمپ سرس.....	۵	۵	۰	۰
سمپاش مدل ۵۲۰ برتولینی.....	۰	۰	۰	۰
سمپاش پستی موتوری.....	۰	۰	۰	۰
بذر کار پنوماتیک ذرت.....	۰	۰	۰	۰
بذرکار سه ردیفه غلات.....	۰	۰	۰	۰
تریلر ۵ تن.....	۳	۳	۰	۰
سیب زمینی کار.....	۰	۰	۰	۰
موور بشتابی تراکتوری.....	۶	۴	۱	۱
دیسک.....	۱	۱	۰	۰
نهرکن.....	۰	۰	۰	۰
سمپاش ۴۰۰ لیتری.....	۰	۰	۰	۰
بذرکار ماشین سازان.....	۰	۰	۰	۰

شرح	کل	قزوین	تاکستان	بوئین زهرا
سافه خردکن
ردیف کار
لور
گاوا آهن سه خیش	۲۶	۳۰	۲	۲
گاوا آهن قلمی
گاوا آهن طرح آلمان شرقی
بذر پاش	۴	۴	.	.
فارونتر	۵	۳	.	۲
تریلر آهن
کودپاش
کودپاش سانتریفوز الکتری	۱۰	۵	۱	۴
روتواتور
مرزبند	۸	۵	۱	۲
بیل عقب تراکتوری	۳	۱	.	۲
خرمنکوب	۲۶	۲۳	۵	۸
ریک	۲۰	۱۱	۳	۶
منه گوده زنی
ساب سویلر
سنگ جمع کن
تیلر (۷/۵)	۱۴	۱۴	.	.
تانکر چرخ دار
تراکتور

ماخذ- بنگاه توسعه ماشین آلات کشاورزی استان قزوین

قسمت ۳- منابع طبیعی

(۹-۱۲) مساحت جنگل کاری و طرح های جنگل کاری در استان به تفکیک شهرستان: ۱۳۷۹

تولید نهال (هزار اصله)	مساحت نهالستانهای احداث شده (هکتار)	مساحت جنگل کاریهای مصنوعی (هکتار)	شهرستان
۳۰۰	.	۶۰ کل استان
-	.	۵۰ قزوین
-	.	۱۰ تاکستان
- بوئین زهرا

ماخذ- اداره کل منابع طبیعی استان قزوین

(۹-۱۳) مساحت: ظرفیت مراتع میزی شده دارای پروانه و تعداد پروانه های صادره برای چرا در استان به تفکیک شهرستان: ۱۳۷۹

تعداد پروانه صادر شده	کل تولید قابل برداشت (تن)	مساحت مراتع دارای پروانه (هکتار)	شهرستان
۶۳	۸۵۷۳	۴۳۳۶۹ کل استان
۲۰	۱۶۰۸	۵۴۶۸ قزوین
۲۱	۹۳۳	۷۰۷۱ تاکستان
۲۲	۶۰۳۲	۳۰۸۳۰ بوئین زهرا

ماخذ- اداره کل منابع طبیعی استان قزوین

واحد: هکتار

(۹-۱۴) مراتع موجود بر حسب درجه مرغوبیت و به تفکیک شهرستان: ۱۳۷۹

فقیر	متوسط	خوب	جمع	شهرستان
۳۰۰۰۰	۳۵۰۰۰	۳۰۰۰۰	۹۵۰۰۰ کل استان
۹۷۰۰۰	۱۸۴۰۰۰	۱۹۶۰۰۰	۴۷۷۰۰۰ قزوین
۸۳۰۰۰	۳۸۵۰۰۰	۱۹۰۰۰	۱۴۰۵۰۰ تاکستان
۱۲۰۰۰۰	۱۲۷۵۰۰	۸۵۰۰۰	۳۳۲۵۰۰ بوئین زهرا

ماخذ- اداره کل منابع طبیعی استان قزوین

(۹-۱۵) مساحت پارک های جنگلی، فضاهای سبز و ذخیره های جنگلی در پایان سال ۱۳۷۹

واحد: هکتار

شهرستان	پارک جنگلی	جنگلکاری سنوای	ذخیره گاه های جنگلی
کل استان	۱۲۳	۸۸	۲۴۱/۵
قزوین	۱۱۰	۵۵	۱۵۰
تاکستان	۳	۲۳	۹۱/۵
بوئین زهرا	۱۰	.	.

ماخذ- اداره کل منابع طبیعی استان قزوین

(۹-۱۶) برخی از اقدامات انجام شده در زمینه جنگل کاری و احیاء جنگل ها توسط اداره کل منابع طبیعی ۱۳۷۹

واحد	مقدار	شرح
هکتار	.	احداث پارک های جنگلی
هکتار	۹۱/۵	احداث ذخیره گاه های جنگلی
هکتار	۷۴۰	نهال کاری و جنگل کاری و توسعه درخت کاری و فضای سبز
هکتار	۱۲۳	نگهداری پارک های سنوای
اصله	۳۰۰۰	تولید نهال

ماخذ- اداره کل منابع طبیعی استان قزوین

(۹-۱۷) برخی اقدامات انجام شده در زمینه بیابان زدائی توسط اداره کل منابع طبیعی ۱۳۷۹

واحد	مقدار	شرح
هکتار	۱۷۰	نهال کاری و کشت قلمه
هکتار	۱۰۸	بذر پاشی
هکتار	۵۰۰	آبیاری و مراقبت
هکتار	۱۰۰	واکاری
هکتار	۹۷۵	حفاظت و قرق
مترمربع	۲۰۰۰	احداث خزانه زمینی
اصله	۴۰۰۰	تولید نهال گلدانی
تن	۲	جمع آوری بذر
هکتار	۲۰۰۰	تهیه طرح بیابان زدائی

ماخذ- اداره کل منابع طبیعی استان قزوین

۹-۱۸) برخی فعالیت های انجام شده در زمینه مرتعداری و اصلاح مراتع توسط اداره کل منابع طبیعی تا پایان سال ۱۳۷۹

واحد	مقدار	شرح
هکتار	۶۵۰۰۰	همزی مراتع
هکتار	۱۱۰۹	ذخیره سازی نزولات آسمانی
هکتار	۲۷۴	کودپاشی مراتع
هکتار	۷۱۰	اجرای عملیات قرق
هکتار	۳۱۸۰۰۰	اجرای عملیات کنترل چرا
هکتار	۴۰۰۰۰	تهیه طرح مرتعداری
هکتار	۱۰۹۵	کپه کاری و کشت مستقیم
هکتار	۴۷۵۰۰	تهیه طرح های بهره برداری از محصولات فرعی جنگل و مرتع
هزار اصله	۳۹۳	تولید نهال مرتعی
.	.	برداشت از ایستگاه های تولید بذر
دستگاه	۱۱	احداث آبشخور
.	۳	حفر چاه ماللداری
دستگاه	۲	تجهیز چاه ماللداری و تلمبه بادی
.	.	احداث سطح صیقل
.	.	احداث آب انبار

مأخذ- اداره کل منابع طبیعی استان قزوین

۹-۱۹) اهم فعالیت های مدیریت آبخیز داری سازمان جهادکشاورزی به تفکیک شهرستان تا پایان سال ۱۳۷۹

پیشینگی (هکتار)	احداث بانکت (کیلومتر)	احداث سدهای خشکه چین و گابیون (مترمکعب)	شهرستان
.	۴۲۲	۴۴۵۶۵	کل استان
.	۳۹۸	۳۳۳۴۷	قزوین
.	.	۶۶۵۰	تاکستان
.	۲۵	۴۵۶۸	بوئین زهرا


دنباله ۹-۱۹) اهم فعالیت های مدیریت آبخیز داری سازمان جهادکشاورزی به تفکیک شهرستان تا پایان سال ۱۳۷۹

بذر کاری و بذر پاشی (هکتار)	نهالکاری مشعر و غیر مشعر و ترویجی (هکتار)	شهرستان
۸۰۱	۸۰۸	کل استان
۷۱۱	۷۰۴	قزوین
.	.	تاکستان
۹۰	۱۰۴	بوئین زهرا

دنیاله (۹-۱۹) اهم فعالیت های مدیریت آبخیز داری سازمان جهاد کشاورزی به تفکیک شهرستان تا پایان سال ۱۳۷۹

شهرستان	حفاظت و فرقی مراعات (هکتار)	سکوبندی اراضی شیبیدار (هکتار)	علوفه کاری (هکتار)
کل استان	۸۵۲۰	۱۰۰	۶۰۵
قزوین	۸۵۲۰	۱۰۰	۶۰۵
تاکستان	.	.	.
یونین زهرا	.	.	.

ماخذ - سازمان جهاد کشاورزی استان قزوین



◆ فصل دهم

دام و طیور

100

100

100

100

100

100

100

100

100

100

100

تعاریف و مفاهیم

استخرهای دو منظوره کشاورزی :

مخزن مصنوعی و سرباز است که از آب آن جهت فعالیت کشاورزی و پرورش ماهی استفاده می شود .

تنیازیس :

انگل روده ای گوسفند را گویند .

کپلک :

انگل مجاری صفراوی و کبد گوسفند و گاو را گویند .

گاوداری صنعتی :

یک واحد تولید کشاورزی است که در آن فعالیت پرورش گاو طبق برنامه و با رعایت اصول و موازین نوین و ویژه از نظر نحوه نگهداری ، روش تغذیه و اصول بهداشت دام ، انجام می گیرد .

گاوداری صنعتی تولید شیر :

یک گاوداری صنعتی است که در آن گاو به منظور تولید شیر پرورش داده می شود . و برای دوشیدن گاو قاعدتاً از دستگاه شیر دوش استفاده می شود . در این گاوداریها به طور معمول گوساله های نر نیز نگهداری و پروار می شود .

مرغ تخم گذار :

منظور از مرغ تخمگذار مرغهایی هستند که برای تولید تخم مرغ خوراکی پرورش داده می شوند . این قبیل مرغها را در سن سه ماهگی پالت (نیمچه تخمگذار) می گویند .

مرغ گوشتی :

به نوعی مرغ اطلاق داده می شود که به منظور استفاده از گوشت آن پرورش داده می شود .

موسسه جوجه کشی :

یک واحد تولیدی کشاورزی است که تخم مرغ نطفه دار را توسط ماشینهای جوجه کشی تبدیل به جوجه یک روزه می نماید .

1. The first part of the document discusses the importance of maintaining accurate records of all transactions. It emphasizes that this is crucial for ensuring the integrity of the financial statements and for providing a clear audit trail.

2. The second part of the document outlines the various methods used to collect and analyze data. It includes a detailed description of the sampling process and the statistical techniques employed to interpret the results. The goal is to ensure that the data is representative and that the conclusions drawn are statistically sound.

3. The third part of the document provides a comprehensive overview of the findings. It details the key trends observed in the data and discusses the implications of these findings for the organization. The analysis shows that there are significant areas for improvement, particularly in the areas of cost control and operational efficiency.

4. The fourth part of the document presents the recommendations for action. Based on the findings, several specific measures are proposed to address the identified issues. These include implementing new software systems, revising existing policies, and providing additional training for staff. The recommendations are designed to be practical and achievable, with a focus on long-term sustainability.

5. The fifth part of the document discusses the limitations of the study. It acknowledges that there are certain constraints on the data and the analysis, which may affect the generalizability of the findings. However, the study provides a solid foundation for further research and for the implementation of the recommended actions.

6. The sixth part of the document concludes the report by summarizing the key points and reiterating the importance of the findings. It expresses confidence that the recommended actions will lead to significant improvements in the organization's performance and that the study has provided valuable insights into the current state of affairs.

7. Finally, the document includes a list of references and an appendix. The references cite the sources of the data and the literature used in the study. The appendix contains additional information, including detailed data tables and a list of abbreviations, to provide a complete picture of the study's findings and methodology.

نژاد گاو :

منظور گله ای از گاو ها است که دارای صفات ظاهری و باطنی مشترک و مشخصی هستند که آن را به صورت ارثی به نسلهای بعد انتقال می دهند . عناوین نژاد گاو اسامی مصطلحی است از قبیل هلستاین ، براون سویس ، جرسی ، انگوش و ...

(۱-۱) تعداد انواع دام و طیور موجود در استان به تفکیک شهرستان: ۱۳۷۹

واحد: تراس

گاو نژاد خارجی و دورگه		گاو و گوساله بومی	بز و بزغاله	گوسفند و بقره	شهرستان
دورگه	اصیل				
۷۴۹۶۲	۲۴۱۰۱	۱۸۷۰۰۰	۲۴۰۰۰۰	۱۱۰۰۰۰	کل استان
۲۹۹۴۵	۱۵۰۶۳	۸۳۱۸۴	۱۱۰۹۵۲	۲۵۶۷۶۱	قزوین
۳۱۴۴	۴۰۶۷	۲۶۶۸۵	۶۰۰۰۰	۲۶۳۸۵۵	تاکستان
۴۱۸۷۳	۴۹۷۱	۶۷۱۳۱	۶۹۰۴۸	۳۷۹۳۸۴	بوئین زهرا

دنباله (۱-۱) تعداد انواع دام و طیور موجود در استان به تفکیک شهرستان: ۱۳۷۹

مرغ و خروس و جوجه بومی (قطعه)	شتر و بچه شتر (نفر)	گاو میش و بچه گاو میش	شهرستان
۵۳۹۲۴۳	۸۳۹	۱۵۷	کل استان
۱۹۰۰۰۰	۵۰۹	۱۱۹	قزوین
۲۲۶۰۵۶	.	.	تاکستان
۱۲۳۱۸۷	۳۳۰	۳۸	بوئین زهرا

ساخذ- سازمان جهاد کشاورزی استان قزوین

(۱-۲) تعداد و ظرفیت گاو داری، گوساله داری و گوسفند داریهای صنعتی دارای پروانه تاسیس و بهره برداری صادره به تفکیک شهرستان تا پایان سال ۱۳۷۹

واحد: تراس

گوساله داری (۱)		گاو داری				شهرستان		
پروانه بهره برداری		پروانه تاسیس		پروانه بهره برداری		پروانه تاسیس		
ظرفیت	تعداد	ظرفیت	تعداد	ظرفیت	تعداد	ظرفیت	تعداد	
۳۵۵۹۲	۷۵	۲۹۲۱۰	۲۱۱	۵۸۶۹	۶۸	۶۴۷۰	۱۲۶	کل استان
۲۷۵۶۰	۳۳	۱۱۱۹۵	۹۵	۵۱۵۲	۵۱	۳۱۴۵	۷۱	قزوین
۲۵۲۷	۱۶	۶۹۵۰	۴۸	۲۳۰	۵	۷۵۰	۱۶	تاکستان
۵۵۰۵	۲۶	۱۱۰۶۵	۶۸	۴۸۷	۱۲	۲۵۷۵	۳۹	بوئین زهرا

(۱) منظور پروار بندی گوساله است.

دنباله (۱۰-۲) تعداد و ظرفیت گاو‌داری، گوساله داری و گوسفند داریهای صنعتی دارای پروانه تاسیس و بهره برداری صادره به تفکیک شهرستان پایان سال ۱۳۷۹

واحد: تراس

شهرستان		گوسفند داشتی				گوسفند داری		
		پروانه تاسیس		پروانه بهره برداری		پروانه بهره برداری		
تعداد	ظرفیت	تعداد	ظرفیت	تعداد	ظرفیت	تعداد	ظرفیت	
کل استان	۱۴	۴۵۰۰	۱۲	۹۳۵۰	۳۰	۹۹۰۰	۱۹	۱۸۶۲۵
قزوین	۷	۲۵۰۰	۶	۵۲۵۰	۱۶	۵۱۰۰	۱۰	۱۴۴۹۰
تاکستان	۱	۵۰۰	۰	۰	۴	۱۵۵۰	۴	۱۵۰۰
بوئین زهرا	۶	۱۵۰۰	۷	۴۱۰۰	۲۰	۳۲۵۰	۵	۲۶۲۵

ماخذ- سازمان جهاد کشاورزی استان قزوین

(۱۰-۳) وضعیت واحدهای پرورش مرغ گوشتی در استان به تفکیک نوع مالکیت: ۱۳۷۹

تعداد	تولید سالانه (تن)	میزان جوجه ریزی (قطعه در سال)	ظرفیت (هزار قطعه)	تعداد				نوع مالکیت
				کمتر از ۱۰ هزار قطعه	۱۰-۴۹ هزار قطعه	۵۰-۹۹ هزار قطعه	۱۰۰ هزار و بیشتر	
۱۶۵۰	۲۴۸۴۶	۵۱۶۲۷۷۵	۸۱۹۵	-	-	-	-	کل
۱۰۲۰	۱۶۶۹۶	-	۵۰۹۷	-	-	-	-	پروانه دار
۶۳۰	۱۰۱۵۰	-	۳۰۹۸	-	-	-	-	کارت دار

ماخذ- سازمان جهاد کشاورزی استان قزوین

(۱۰-۴) تعداد و ظرفیت واحدهای پرورش مرغ گوشتی در استان برحسب نوع مجوز و به تفکیک نوع مالکیت: ۱۳۷۹ واحد: قطعه

نوع مالکیت		جمع		دارای پروانه بهره برداری		بدون پروانه بهره برداری	
		تعداد	ظرفیت	تعداد	ظرفیت	تعداد	ظرفیت
کل	۶۰۸	۸۱۹۴۸۰	۱۳۰	۵۰۹۶۵۸۰	۴۷۸	۳۰۹۸۳۰۰	
خصوصی	-	-	-	-	-	-	
تعماری	-	-	-	-	-	-	

ماخذ- سازمان جهاد کشاورزی استان قزوین

(۱۰-۵) وضعیت پرورش مرغ تخمگذار فعال در استان به تفکیک نوع مالکیت: ۱۳۷۹

تعداد شاغلین	تولید تخم مرغ (سالانه (تن)	ظرفیت نهایی (قطعه)	تعداد واحد	نوع مالکیت
۸۵۰	۵۰۶۵۶	۳۳۷۶۹۶	۲۱	جمع
۸۵۰	۵۰۶۵۶	۳۳۷۶۹۶	۲۱	خصوصی
				تعاونی

ماخذ - سازمان جهادکشاورزی استان قزوین

(۱۰-۶) تعداد و ظرفیت واحدهای پرورش مرغ تخمگذار فعال در استان بر حسب نوع مجوز و به تفکیک نوع مالکیت: ۱۳۷۹

دارای پروانه بهره برداری	تعداد	ظرفیت	دارای کارت شناسایی		جمع		نوع مالکیت
			تعداد	ظرفیت	تعداد	ظرفیت	
	۲۰	۱۲۰۰۰	۱	۳۳۷۶۹۶	۲۱		کل
	۲۰	۱۲۰۰۰	۱	۳۳۷۶۹۶	۲۱		خصوصی
							تعاونی

ماخذ - سازمان جهادکشاورزی استان قزوین

(۱۰-۷) وضعیت مؤسسات جوجه کشی فعال در استان به تفکیک شهرستان: ۱۳۷۹

تعداد شاغلین	ظرفیت نهایی یک دوره (عدد تخم مرغ)	نوع مالکیت			شهرستان
		دولتی	خصوصی	جمع	
۳۵۰	۷۴۰۰۰۰	۳	۵	۸	جمع
	۶۰۰۰۰۰	۳	۳	۶	قزوین
	۱۴۰۰۰۰		۲	۲	تاکستان
					بوئین زهرا

ماخذ - سازمان جهادکشاورزی استان قزوین

(۸-۱۰) میزان تولید گوشت مرغ در استان: ۱۳۷۹

میزان تولید (تن)	ظرفیت پس از کسر تلفات (هزار قطعه)	درصد تلفات	ظرفیت فعال (هزار قطعه)	شرح
۳۰۵۸۸	۵۱۶۲	۱۰	۵۷۳۶	جمع
۲۶۸۴۶	۵۱۶۲	۱۰	۵۷۳۶	مرغ گوشتی
۲۲۱۵	-	-	-	مرغ تخمگذار
۵۰	-	-	-	مرغ بومی
۱۲۰۰	-	-	-	مرغ مادر
۲۷۷	-	-	-	اجداد گوشتی و تخمگذار

ماخذ - سازمان جهاد کشاورزی استان قزوین

(۹-۱۰) تعداد کندوی زنبور عسل و میزان تولید عسل در استان بر حسب نوع و به تفکیک شهرستان: ۱۳۷۹
واحد: کیلوگرم

میزان تولید			تعداد کندو			شهرستان
بومی	مدون	جمع	بومی	مدون	جمع	
۹۰۰۰	۲۵۲۰۰۰	۲۶۱۰۰۰	۲۰۰۰	۲۱۰۰۰	۲۳۰۰۰	کل استان
۷۲۰۰	۱۷۱۳۶۰	۱۷۸۵۶۰	۱۶۰۰	۱۴۲۸۰	۱۵۸۸۰	قزوین
۰	۲۰۱۶۰	۲۰۱۶۰	۰	۱۶۸۰	۱۶۸۰	تاکستان
۱۸۰۰	۶۰۲۸۰	۶۲۲۸۰	۴۰۰	۵۰۴۰	۵۴۴۰	بوئین زهرا

ماخذ - سازمان جهاد کشاورزی استان قزوین

(۱۰-۱۰) میزان تولید گوشت، تخم مرغ و شیر در استان به تفکیک شهرستان: ۱۳۷۹
واحد: تن

شیرگاو	تخم مرغ	گوشت		شهرستان
		قرمز	سفید (مرغ)	
۱۶۷۱۹۸	۵۰۶۵۶	۲۰۵۰۰	۳۰۵۸۸	کل استان
۸۱۹۸۵	۴۶۰۰۰	۹۱۶۷	۷۹۵۳	قزوین
۲۲۶۲۰	۳۰۰۰	۳۲۱۸	۷۰۳۵	تاکستان
۶۲۵۹۳	۱۶۵۶	۸۱۱۵	۱۵۶۰۰	بوئین زهرا

ماخذ - سازمان جهاد کشاورزی استان قزوین

(۱۰-۱۱) تعداد و وزن لاشه های قابل مصرف انواع دام کشتار شده در کشتارگاه های استان به تفکیک فصل: ۱۳۷۹ واحد: راس / کیلوگرم

بزرگساله		گوسفند و بره		فصل
وزن	تعداد	وزن	تعداد	
۲۳۹۲۹۷	۱۷۷۰۳	۴۴۷۲۷۲۵	۲۹۹۴۹۹	کل سال
۲۹۳۵۸	۲۱۷۹	۲۵۱۸۱۸	۲۹۹۳۴	بهار
۷۸۹۴۸	۶۰۹۷	۱۶۲۹۹۱۵	۱۱۴۹۷۲	تابستان
۹۱۶۲۴	۶۷۷۸	۱۶۷۰۲۱۰	۱۱۰۹۹۴	پائیز
۲۹۳۵۷	۲۶۴۹	۷۱۲۷۸۲	۴۳۵۹۹	زمستان

دنباله (۱۰-۱۱) تعداد و وزن لاشه های قابل مصرف انواع دام کشتار شده در کشتارگاه های استان به تفکیک فصل: ۱۳۷۹ واحد: راس / کیلوگرم

شتر و بچه شتر (نفر)		گاو میش و بچه گاو میش		گاو و گوساله		فصل
وزن	تعداد	وزن	تعداد	وزن	تعداد	
۱۶۶۰	۱۶	.	.	۱۲۲۷۰۶۰۸	۸۱۷۹۴	کل سال
.	.	.	.	۲۲۸۸۷۷۰	۱۴۵۵۰	بهار
.	.	.	.	۲۹۵۸۵۸۸	۱۹۹۲۹	تابستان
۴۰۰	۵	.	.	۳۳۵۵۰۳۰	۲۱۸۶۱	پائیز
۱۲۶۰	۱۱	.	.	۲۷۶۸۲۲۰	۲۵۲۵۴	زمستان

ماخذ: مرکز آمار ایران - نتایج آمارگیری از کشتار دام در کشتارگاههای کشور

(۱۰-۱۲) تعداد و وزن لاشه های قابل مصرف انواع دام کشتار شده در کشتارگاه های استان به تفکیک شهرستان: ۱۳۷۹ واحد: راس / کیلوگرم

بزرگساله		گوسفند و بره		شهرستان / کشتارگاه
وزن	تعداد	وزن	تعداد	
۲۳۹۲۹۷	۱۷۷۰۳	۴۴۷۲۷۲۵	۲۹۹۴۹۹	کل استان
۲۳۳۴۶۲	۱۷۲۵۲	۲۳۲۸۳۶۰	۲۹۰۹۲۴	قزوین
.	.	۱۱۹۹۴۷	۶۶۶۸	زیباران
.	.	.	.	ناکستان
۵۸۳۵	۴۵۱	۲۶۴۱۸	۱۹۰۸	ناکستان
.	.	.	.	بوئین زهرا
.	.	.	.	بوئین زهرا

دنباله (۱۰-۱۲) تعداد و وزن لاشه های قابل مصرف انواع دام کشتار شده در کشتار گاه های استان به تنکیک شهرستان: ۱۳۷۹ واحد: راس / کیلوگرم

شتر و بچه شتر (نفر)		گاومیش و بچه گاومیش		گاو و گوساله		شهرستان / کشتارگاه
		تعداد	وزن	تعداد	وزن	
۱۶۶۰	۱۶	.	.	۱۲۲۷-۶۰۸	۸۱۷۹۴	کل استان
.	.	.	.	۱۱۶۳۱۳۰۰	۷۶۶۷۶	فروین: زیاران
.	.	.	.	۵۰۰۰۵۶۰	۳۸۸۱	تاکستان: تاکستان
۱۶۶۰	۱۶	.	.	۱۲۸۷۲۸	۱۲۳۷	بوئین زهرا: بوئین زهرا

ساخت: مرکز آمار ایران - نتایج آمارگیری از کشتار دام در کشتارگاههای کشور

قسمت ۳- پیشگیری و مبارزه علیه بیماریهای دام

(۱۰-۱۳) موارد دام و طیور مایه کوبی شده علیه بیماریهای مختلف برحسب نوع بیماری و به تفکیک شهرستان: ۱۳۷۹

اتر توکسی گوسفند و بز	اکلاکسی گوسفند	آبله			شهرستان
		طیور	بز	گوسفند	
۵۶۲۶۵۶	۱۲۹۲۷	۹۵۳۰۰	۸۳۳۲۷	۵۸۷۲۱۲	کل استان
۳۹۵۷۸۳	۱۱۳۲۷	۲۶۳۰۰	۲۱۶۶۲	۳۶۰۳۴۹	فروین
۲۱۹۲۲	۵۰۰	۱۳۰۰۰	۲۴۹۹۹	۱۲۵۱۴۹	تاکستان
۱۲۴۹۳۱	۱۱۰۰	۳۶۰۰۰	۱۶۶۶۵	۱۰۱۷۱۴	بونین زهرا

دنباله (۱۰-۱۳) موارد دام و طیور مایه کوبی شده علیه بیماریهای مختلف برحسب نوع بیماری و به تفکیک شهرستان: ۱۳۷۹

شاربن		تب برنکی		شهرستان	
یک سمی	گااو	گوسفند و بز	گااو		
۱۵۰	۵۸۵۲۵	۷۳۸۷۰۲	۲۰۲۳۵۱	۲۳۸۰۶۰	کل استان
۱۵۰	۲۱۷۷۸	۲۸۰۱۵۶	۱۱۳۳۱۶	۲۴۰۹۳۳	فروین
.	۶۸۰۳	۸۸۶۴۴	۱۶۱۱۸	۸۷۶۱۲	تاکستان
.	۲۹۹۴۲	۱۶۹۹۰۲	۷۲۹۱۷	۱۰۹۵۱۵	بونین زهرا

دنباله (۱۰-۱۳) موارد دام و طیور مایه کوبی شده علیه بیماریهای مختلف برحسب نوع بیماری و به تفکیک شهرستان: ۱۳۷۹

نیوکاسل (طیور) (تزریقی)	هاری سگ	قائاربا گوسفند و بز	طاعون گاوی	شهرستان
۱۱۱۱۴۰۰۰	۲۹۶	۵۹۵۰۱	۸۰۳۳۷	فروین
۴۳۷۳۰۰۰	۱۱۹	۱۲۱۹۷	۱۳۱۷۶	تاکستان
۲۷۲۴۰۰۰	۱۳۳	۸۸۷۵	۲۰۵۰۳	بونین زهرا

دنیاله (۱۰-۱۲) موارد دام و طیور مایه کوبی شده علیه بیماریهای مختلف برحسب نوع بیماری و به تفکیک شهرستان: ۱۳۷۹

شهرستان	تعداد نمونه برداری	آنفلوآنزا	مایکوپلاسموز	سالمونلوز
کل استان	۱۰۰۳۲	۳۹۲۰	۱۲۶۹۰	۷۳۴۶
قزوین	۷۲۳۲	۲۸۷۰	۹۷۹۰	۵۳۴۶
تاکستان	۱۵۰۰	۷۰۰	۲۱۰۰	۱۲۰۰
بوئین زهرا	۱۱۰۰	۲۵۰	۸۰۰	۸۰۰

دنیاله (۱۰-۱۳) موارد دام و طیور مایه کوبی شده علیه بیماریهای مختلف برحسب نوع بیماری و به تفکیک شهرستان: ۱۳۷۹

شهرستان	نیوکاسل آسامیدی	گامبورو	بروشیت	لارنگوتراکیت	کریا	مارک
کل استان	۹۸۹۰۵۰۰۰	۲۹۲۰۱۹۹۶	۳۶۸۱۲۰۰۰	۵۴۸۲۰۰۰	۳۹۶۸۰۰۰	۱۰۰۰۰۰
قزوین	۵۹۳۴۳۰۰۰	۲۸۲۲۵۴۲۲	۲۷۹۲۵۰۰۰	۴۷۱۴۰۰۰	۳۷۶۹۰۰۰	۱۰۰۰۰۰
تاکستان	۲۳۷۲۶۲۵۰	۱۲۳۱۵۴۵۲	۱۹۹۴۰۰۰	۵۱۰۰۰۰	۹۶۰۰۰	.
بوئین زهرا	۱۴۸۳۵۷۵۰	۸۸۶۱۱۱۲	۶۸۷۳۰۰۰	۲۵۸۰۰۰	۱۰۳۰۰۰	.

ماخذ - شبکه دامپزشکی استان قزوین

دنیاله (۱۰-۱۴) موارد دام و طیور معالجه شده مبتلا به بیماریهای انگلی برحسب نوع بیماری و به تفکیک شهرستان: ۱۳۷۹

شهرستان	استرونزیلوز رمی		استرونزیلوز معدی		اسکاریدیوز		پروپلاسموز	
	گوسفند و بز	گوسفند و بز	گوسفند و بز	گوسفند و بز	گوسفند و بز	گوسفند و بز	گوسفند	گاو
کل استان	۱۸۶۶۱۵	۱۹۰۱۹۹	۱۲۷۶۵	۲۴۴-۸	۹۱	۲۴۴-۸		
قزوین	۱۴۶۷۸۲	۱۶۷۲۷۰	۱۲۷۶۵	۱۵۲۴۲	۲۰	۱۵۲۴۲		
تاکستان	۱۰۶۶۲	۴۸۲۰		۱۶۵۰	.	۱۶۵۰		
بوئین زهرا	۲۸۹۶۷	۱۷۹۰۹		۷۵۱۴	۵۱	۷۵۱۴		

دنیاله (۱۰-۱۴) موارد دام و طیور معالجه شده مبتلا به بیماریهای انگلی برحسب نوع بیماری و به تفکیک شهرستان: ۱۳۷۹

شهرستان	تیلریوز		تیتازیس		کپلک		جرب
	گوسفند	گاو	گوسفند و بز	طیور	گوسفند	گاو	
کل استان	۵۲۴۴	۱۰۲۱۶۵	۱۱۳۱	۱۷۵۲۲۰	۲۹۵۹۹	۳۱۸	
قزوین	۱۵۲۷	۹۴۴۱۸	۱۱۳۱	۱۳۲۶۲۲	۱۹۷۹۲	۱۳۸	
تاکستان	۱۰۰۷	۴۶۲۷	.	۲۱۲۸۴	۲۲۴۴	۲۵	
بوئین زهرا	۲۸۱۰	۶۱۲۰	.	۲۱۵۱۴	۷۵۶۲	۱۵۵	

دنباله (۱۴-۱۰) موارد دام و طیور معالجه شده مبتلا به بیماریهای انگلی برحسب نوع بیماری و به تفکیک شهرستان: ۱۳۷۹

گرمی گوسفند و بز	کوکسیدیوز			شهرستان
	طیور	بز و بزغاله	گوساله	
۱۴۹۷	۱۹۳۳۱۹	.	۸۴	کل استان
۸۸۷	۷۲۶۴۹	.	۵۹	قزوین
۶۰۰	۷۶۷۰۰	.	۲۵	تاکستان
۱۰	۲۳۹۷۰	.	.	یونین زهرا

دنباله (۱۴-۱۰) موارد دام و طیور معالجه شده مبتلا به بیماریهای انگلی برحسب نوع بیماری و به تفکیک شهرستان: ۱۳۷۹

انگل خارجی		انگل داخلی		شهرستان
گاو	گوسفند و بز	گاو	گوسفند و بز	
۳۹۲۰۰	۵۰۲۶۰۰	.	۶۶۸۹۶۴	کل استان
۱۹۶۰۰	۲۵۱۳۰۰	.	۵۵۴۰۵۹	قزوین
۷۹۲۰	۱۰۰۵۲۰	.	۴۰۳۹۵	تاکستان
۱۱۶۸۰	۱۵۰۷۸۰	.	۷۴۵۱۰	یونین زهرا

ماخذ - شبکه دامپزشکی استان قزوین

(۱۵-۱۰) عملیات تحقیقاتی انجام شده به منظور مبارزه با انواع بروسلوز به تفکیک شهرستان: ۱۳۷۹

بروسلوز گوسفند و بز					شهرستان
دام مبتلای کشتار شده (راس)	نمونه های آزمایش خون و نتایج آن (مورد)			موارد دامهای بازدید شده	
	منفی	مثبت	جمع		
۲۲۷	۱۸۳۶۱	۲۲۷	۱۸۵۸۸	۱۳۲۸۹۹	کل استان
۱۱۷	۸۴۴۳	۱۱۷	۸۵۶۰	۸۰۷۸۷	قزوین
۵۸	۴۸۹۵	۵۸	۴۹۵۳	۲۰۹۸۸	تاکستان
۵۲	۵۰۲۳	۵۲	۵۰۷۵	۳۱۱۲۴	یونین زهرا

دنیاله (۱۵-۱۰) عملیات تحقیقاتی انجام شده به منظور مبارزه با انواع بروسلوز به تفکیک شهرستان: ۱۳۷۹

بروسلوز گاوی						شهرستان
مساحت اماکن ضد عفونی شده (مترمربع)	دام مبتلای کشتار شده (راس)	نمونه های آزمایش خون و نتایج آن (مورد)			موارد دامهای بازدید شده	
		مثبت	منفی	جمع		
۸۵۹۰۰	۶۵	۱۲۲۶۵	۲۷	۱۲۲۹۲	۱۷۰۲۱	کل استان
۴۲۹۵۰	۱۹	۱۰۲۰۸	۱۹	۱۰۲۲۷	۱۲۶۶۱	قزوین
۱۷۱۶۵	۲۰	۸۴۹	۲	۸۵۱	۲۱۹۳	تاکستان
۲۵۷۸۵	۲۶	۱۲۰۸	۲۶	۱۲۳۴	۲۱۶۷	بوئین زهرا

ماخذ - شبکه دامپزشکی استان قزوین

(۱۶-۱۰) موارد عملیات درمانگاهی انجام شده توسط شبکه دامپزشکی به تفکیک شهرستان: ۱۳۷۹

عملیات جراحی		تعداد برداشت آزمایشگاه	کالبد شکافی		شهرستان
دام کوچک	دام بزرگ		طیور (قطعه)	دام (راس)	
۱۱۷	۱۲۷	۵۷۱۶	۶۷۴۳۱	۳۲۴	کل استان
۱۰۰	۱۱۸	۵۴۰۱	۶۵۸۱۶	۲۰۹	قزوین
۱	۰	۲۲۵	۴۱۴	۴۵	تاکستان
۱۶	۹	۹۰	۱۲۰۱	۷۰	بوئین زهرا

دنیاله (۱۶-۱۰) موارد عملیات درمانگاهی انجام شده توسط شبکه دامپزشکی به تفکیک شهرستان: ۱۳۷۹

دام و طیور تحت درمان قرار گرفته				آزمایش تشخیصی	اعمال دامپزشکی انجام شده	شهرستان
طیور	دام					
	سایر	گوسفند و بز	گاو	آبستنی		
۴۴۳۵۰-۱	۱۲۰۸۷	۴۵۷۲۱۶	۱۲۸۰۲۵	۲۹۵۲	۲۷۷۶	کل استان
۳۶۰۴۵۶-۱	۱۰۶۷۴	۳۶۸۹۰۱	۸۰۲۲۵	۴۵۸۰	۲۵۰۷	قزوین
۶۲۹۴۱۸۰	۱۲۳۸	۲۶۳۶۳	۱۲۹۸۸	۹۲	۱۴	تاکستان
۱۸۹۲۷۲۰	۱۷۵	۶۲۱۵۲	۳۴۸۱۲	۲۸۲	۲۵۵	بوئین زهرا

ماخذ - شبکه دامپزشکی استان قزوین

(۱۷-۱۰) فعالیت‌های انجام شده به منظور ریشه کنی سل گاوی به تفکیک شهرستان: ۱۳۷۹

شهرستان	گاو داری بازدید شده (مورد)	تعداد گاو توپر کولینه شده (تست سل)	گاو مسلول مشاهده شده (راس)	تعداد گاو کشتار شده (راس)
کل استان	۶۹۶	۱۳۳۳۶	۲۴	۲۴
قزوین	۲۱۰	۲۰۰۴۴	۱۲	۱۲
تاکستان	۱۶۵	۱۶۱۰	۱	۱
بوئین زهرا	۳۲۱	۱۷۷۲	۱۱	۱۱

ماخذ - شبکه دامپزشکی استان قزوین

(۱۸-۱۰) برخی از فعالیت‌های سازمان جهاد کشاورزی در زمینه دام و طیور برحسب نوع و به تفکیک شهرستان تا پایان سال ۱۳۷۹

شهرستان	احداث سیلوی ذرت (باب)	توزیع بولت بومی (هزار قطعه)	احداث سالن ترویجی مرغ (باب)	بیماری و نوسازی آغلها (مترمربع)
کل استان	۶۲	-	-	۳۳۷۸۲
قزوین	۲۲	-	-	۱۶۲۲۴
تاکستان	۱۲	-	-	۹۰۴۵
بوئین زهرا	۲۸	-	-	۸۵۱۳

ماخذ - سازمان جهاد کشاورزی استان قزوین

(۱۹-۱۰) مشخصات کارگاه های فعال پرورش ماهی سردآبی در استان: ۸۰-۱۳۷۹

محل تامین آب	لارو مصرف شده (بیجه ماهی)		مساحت فعال حوضچه (مترمربع)	شهرستان / نام کارگاه
	متوسط وزن هر قطعه (گرم)	تعداد(قطعه)		
رودخانه	۲	۵۰۰۰۰	۱۰۰۶	شرکت کشت و آب ورزی نینه رود.....
رودخانه و چشمه	۲	۸۰۰۰۰	۱۴۰۸	علی مردان زارعی.....
رودخانه و چشمه	۱/۵	۱۲۰۰۰۰	۱۴۱۶	عطاء...نوری.....
رودخانه	۱	۸۰۰۰۰	۶۰۰	شرکت قزل خوبان.....
رودخانه و چشمه	۲	۳۲۰۰۰	۴۵۰	مجتبی نصیری.....
رودخانه و چشمه	۱	۲۰۰۰۰	۷۵۰	حکیمه قاسم نژاد.....
رودخانه و چشمه	۲	۹۰۰۰۰	۱۴۰۰	محمود عبدالمی.....
رودخانه و چشمه	۱/۳	۳۷۰۰۰	۲۸۰	طهمورت عبدالمی.....
رودخانه	۱	۴۰۰۰۰	۵۰۰	کبری نوری.....
رودخانه	۰.۵	۷۰۰۰۰	۴۵۰	محمدعلی امامقلی.....
رودخانه و چشمه	۱	۲۵۰۰۰	۳۵۷	حسین شمسی.....
رودخانه	.	.	.	ربیع رضایی و علی نوری.....
-
-

قزوین :

تاکستان

بوئین زهرا

دنباله (۱۹-۱۰) مشخصات کارگاه های فعال پرورش ماهی سردآبی در استان: ۸۰-۱۳۷۹

تعداد افراد شاغل	میزان تولید (تن)	طول دوره پرورش (ماه)	وزن در زمان برداشت (گرم)	غذا دهی		شهرستان / نام کارگاه
				میزان مصرف (تن)		
				بیجه ماهی	ماهی مانده از سال قبل	
۳	۱۹	۱۲	۳۵۰	۱۵	۱۳/۵	کنسانتره شرکت کشت و آب ورزی نینه رود
۲	۳۷	۱۵	۲۵۰	۳۶	۱۹/۵	کنسانتره عطاء...نوری.....
۲	۲۵	۱۵	۲۶۰	۲۴	۱۳/۵	کنسانتره علی مردان زارعی.....
۲	۲۰	۱۲	۲۵۰	۲۴	۹	کنسانتره شرکت قزل خوبان.....
۳	۳۳	۱۵	۲۵۰	۲۷	۲۱	کنسانتره محمود عبدالمی.....
۲	۱۱	۱۵	۲۳۰	۴/۵	۱۲	کنسانتره حکیمه قاسم نژاد.....
۱	۸	۱۲	۲۳۰	۹	۳	کنسانتره مجتبی نصیری.....
۲	۱۱	۱۲	۲۵۰	۱۰/۵	۶	کنسانتره طهمورت عبدالمی.....
۲	۱۳	۱۵	۲۵۰	۱۲	۷/۵	کنسانتره کبری نوری.....
۲	۱۷	۱۵	۲۵۰	۲۱	۴.۵	کنسانتره محمدعلی امامقلی.....
۱	۸	۱۲	۲۶۰	۷/۵	۴.۵	کنسانتره حسین شمسی.....
.
.
.

قزوین :

تاکستان

بوئین زهرا :

ماخذ- شرکت سهامی شیلات ایران، نمایندگی شیلات قزوین

(۲۰-۱۰) ماهیدار کردن استخرهای دو منظوره در جهت پرورش ماهیان گرمابی استان: ۸۰-۱۳۷۹


میزان تولید (کیلوگرم)	تعداد بچه ماهی مصرف شده (قطعه)	وسعت استخر (مترمربع)		وسعت استخر (مترمربع)	تعداد استخر	شهرستان
		حداقل	حداکثر			
۱۸۱۸۰	۱۸۱۸۰	۲۰۰۰	۲۰۰	۲۴۵۰۰	۹	کل استان
۷۰۰	۷۰۰	۳۰۰	۲۰۰	۵۰۰	۲	قزوین
۱۲۰۰	۱۲۰۰	۲۰۰۰	۳۰۰	۲۳۰۰	۲	تاکستان
۱۶۲۸۰	۱۶۲۸۰	۲۰۰۰۰	۱۲۰۰	۳۱۷۰۰	۵	یونین زهرا

ماخذ- شرکت سهامی شیلات ایران، نمایندگی شیلات قزوین

(۲۱-۱۰) ماهیدار کردن استخرهای دو منظوره کشاورزی جهت پرورش ماهیان سردآبی در استان: ۸۰-۱۳۷۹

میزان تولید (کیلوگرم)	مقدار غذای مصرف شده (کیلوگرم)	تعداد بچه ماهی مصرف شده (قطعه)	میزان آبدهی لیتر بر ثانیه	منبع آب استخر	وسعت استخر (مترمربع)	تعداد استخر	شهرستان
۳۴۲۰۰	۵۱۳۰۰	۱۷۱۰۰۰	XX		۱۲۸۹۱	۱۸	جمع
۲۰۰۰۰	۳۰۰۰۰	۱۰۰۰۰۰	۸۲	چاه چشمه قنات	۲۲۳۸	۸	قزوین
۲۰۰۰	۳۰۰۰	۱۰۰۰۰	۱۶	چاه	۴۵۳	۲	تاکستان
۱۲۲۰۰	۱۸۳۰۰	۶۱۰۰۰	۱۷۲	چاه و قنات	۱۰۲۰۰	۸	یونین زهرا

ماخذ- شرکت سهامی شیلات ایران، نمایندگی شیلات قزوین



◆ فصل یازدهم

صنعت و معدن

[Faint, illegible text, possibly bleed-through from the reverse side of the page]

تعاریف و مفاهیم

ارزش تولید :

عبارتست از ارزش تولید کالاهایی که کلیه عملیات و مراحل تولید آنها در کارگاه به اتمام می رسد ، اعم از اینکه فروخته یا انبار شده باشد .

ارزش داده ها :

عبارتست از ارزش مواد خام و اولیه ، ابزار و لوازم و ملزومات کم دوام مصرف شده و ارزش سوخت مصرف شده ، ارزش آب و برق خریداری شده پرداختی بابت خدمات صنعتی و ارزش خرید کالاهایی که بدون تغییر شکل به فروش رسیده اند .

ارزش ستانده ها :

عبارتست از ارزش کالاهای تولید شده ، دریافتی بابت نصب و راه اندازی کالاهای تولید شده ، دریافتی بابت خدمات صنعتی ، تغییرات ارزش موجودی کالاهای در جریان ساخت و ارزش فروش کالاهایی که بدون تغییر شکل به فروش رسیده اند .

ارزش افزوده :

عبارتست از ارزش ستانده ها منهای ارزش داده ها.

کارگاههای بخش عمومی و خصوصی :

بخش عمومی کارگاههای بزرگ صنعتی است . که تحت مدیریت وزارتخانه ها ، سازمانهای دولتی و نهاد های انقلاب اسلامی اداره می شوند و کارگاههای بخش خصوصی کارگاههای بزرگ صنعتی است که تحت مدیریت خصوصی اداره می شوند .

پروانه بهره برداری :

مجوزی است که واحد تولیدی پس از موفقیت در تولید آزمایشی محصول ، موفق به دریافت پروانه بهره برداری می شود و به دنبال آن فعالیت خود را آغاز می کند .

سرمایه ثابت :

عبارتست از مجموع ارزش زمین ، ساختمان و محوطه سازی ، هزینه های قبل از بهره برداری ، دانش فنی و مهندسی ، ماشین آلات و تجهیزات تعمیرگاه و کنترل کیفی ، ماشین آلات حمل و نقل و

The first part of the document discusses the importance of maintaining accurate records of all transactions. It emphasizes that every entry should be supported by a valid receipt or invoice. This ensures transparency and allows for easy verification of the data.

Additionally, it is noted that the records should be kept in a secure and accessible format. Regular backups are recommended to prevent data loss in the event of a system failure or disaster.

The second section focuses on the process of reconciling accounts. It provides a step-by-step guide on how to compare the internal records with the bank statements. Discrepancies should be investigated immediately to identify any errors or unauthorized transactions.

It is also advised to perform reconciliations on a regular basis, such as monthly, to catch any issues early on. This practice helps in maintaining the integrity of the financial data and ensures that the books are balanced.

The third part of the document addresses the issue of budgeting and financial forecasting. It suggests that organizations should set clear financial goals and create a detailed budget for each period. This helps in monitoring expenses and ensuring that they stay within the allocated limits.

Furthermore, it highlights the importance of reviewing the budget regularly. Adjustments may be necessary based on changing market conditions or internal needs. Accurate forecasting is essential for making informed decisions and ensuring the long-term sustainability of the organization.

In conclusion, the document stresses that effective financial management is crucial for the success of any business. By following the guidelines provided, organizations can ensure that their financial records are accurate, secure, and up-to-date.

وسائل نقلیه ، تاسیسات عمومی ، هزینه نصب و راه اندازی ماشین آلات تولید ، پنج در صد قیمت ماشین آلات و تجهیزات تعمیر گاه ، هزینه نصب تاسیسات و وسائل اداری .

کارگاه صنعتی :

مکان مشخص و ثابتی است که در آن مجموعه ای از سرمایه و نیروی کار زیر نظر یک مدیریت و حسابداری واحد در جهت تولید یک یا گروهی از کالا و خدمات مشابه صنعتی فعالیت می کند .

کانه آرایبی :

کلیه عملیات فیزیکی و شیمیایی که به منظور جدا کردن قسمتی از مواد باطله از کانه و یا تفکیک کانه ها از یکدیگر انجام می شود .

ماده معدنی :

هر ماده یا ترکیب طبیعی که به صورت جامد ، مایع یا گاز در اثر تحولات زمین شناسی در قشر زمین به وجود آمده است ماده معدنی نامیده می شود .

معدن :

مجموعه کانسار (ذخیره معدنی که بهره برداری از آن اقتصادی باشد) و ماشین آلات و تاسیساتی که به منظور اکتشاف ، بهره برداری و کسانه آرایبی کانسار ایجاد شده است معدن نامیده می شود .

معدن فعال :

معدنی که در یکسال شمسی حداقل یک ماه دارای فعالیت استخراج یا کانه آرایبی باشد "فعال" محسوب میشود .

مواد اولیه :

موادی است که بمنظور تغییر شکل فیزیکی و یا شیمیایی به کارگاه وارد و مصرف شده باشد . مواد اولیه ممکن است خام یا نیم ساخته باشد که برای مراحل بعدی تکمیل و تغییر شکل یا مونتاژ محصول ، در کارگاه به مصرف رسیده است .

تعداد / ارزش (میلیون ریال)	شرح
۵۱۴	تعداد کارگاه
۵۲۷۸۸	تعداد شاغلان
۴۹۱۷۹	مرد
۳۱۰۹	زن
۵۱۹۹۹	بامزد و حقوق
۴۸۱۰۵	مرد
۳۰۹۴	زن
۲۸۹	بدون مزد و حقوق
۲۷۴	مرد
۱۵	زن
۴۳۵۹-۶	ارزش داد
۷۲۲۷-۴	ارزش ساخت
۲۸۶۵۶۹۸	ارزش افزوده
	ارزش خدمات غیرصنعتی:
۱۵۴۸۰	دریافتی
۳۲۱۵۶۵	پرداختی
۷۸۱۱۷۷	چهرن خدمات
۲۰۰۳۲	مالیات غیر مستقیم و عوارض
	تشکیل سرمایه:
۴۶۶۸۷۹	ارزش تغییرات موجودی انبار
۵۴۲۲۱۴	تشکیل سرمایه ثابت
۱۰۳۳۱۰۴	ارزش مواد اولیه خارجی مصرف شده

ماخذ - مرکز آمار ایران: نتایج آمارگیری از کارگاه های صنعتی ۱۰ نفر کارکن و بیشتر - سال ۱۳۷۹

۱۱-۲) تعداد کارگاه های صنعتی استان به تفکیک تعداد کارکن: ۱۳۷۸

تعداد کارگاه	شرح
۳۲۷	۴۹-۱ نفر
۱۳۷	۱۹-۱۰ نفر
۸۵	۲۹-۲۰ نفر
۷۵	۳۹-۳۰ نفر
۳۰	۴۹-۴۰ نفر
۱۸۷	۵۰ نفر و بیشتر
۷۰	۹۹-۵۰ نفر
۹۴	۲۹۹-۱۰۰ نفر
۱۵	۹۹۹-۵۰۰ نفر
۸	۱۰۰۰ نفر و بیشتر

ماخذ - مرکز آمار ایران: نتایج آمارگیری از کارگاه های صنعتی ۱۰ نفر کارکن و بیشتر - سال ۱۳۷۹

۱۱-۲) تعداد کارگاههای صنعتی -۱۰ نفر کارکن و بیشتر به تفکیک وضعیت مالکیت و وضعیت حقوقی: ۱۳۷۸

تعداد کارگاه	شرح
	وضعیت مالکیت:
۴۶۰	خصوصی
۷	تعاونی
۴۵۲	سایر
۵۲	عمری
	وضعیت حقوقی:
۴۲	فردی (شرکت غیر رسمی)
۱۶	شرکت دولتی
۷	شرکت تعاونی
۴۲۸	شرکت رسمی بجز دولتی و تعاونی

منبع: مرکز آمار ایران، نتایج آمارگیری از کارگاه های صنعتی -۱۰ نفر کارکن و بیشتر - سال ۱۳۷۹

۱۱-۳) تعداد کارگاه های صنعتی -۱۰ نفر کارکن و بیشتر استان به تفکیک ارزش افزوده فعالیت صنعتی سالانه: ۱۳۷۸

تعداد کارگاه	شرح
۵۱۲	جمع
۱۵	کثر از ۵۰ میلیون ریال
۲۲	۱۰-۵۰ میلیون ریال
۶۴	۲۰-۱۰۰ میلیون ریال
۱۰۰	۵۰-۲۰۰ میلیون ریال
۸۲	۱۰۰-۵۰۰ میلیون ریال
۶۲	۲۰۰-۱۰۰۰ میلیون ریال
۵۹	۵۰۰-۲۰۰۰ میلیون ریال
۴۷	۱۰۰۰-۵۰۰۰ میلیون ریال
۲۹	۲۰۰۰-۱۰ میلیون ریال
۲۰	۵۰۰۰-۲۰ میلیون ریال
۱۲	۱۰ میلیون ریال و بیشتر

منبع: مرکز آمار ایران، نتایج آمارگیری از کارگاه های صنعتی -۱۰ نفر کارکن و بیشتر - سال ۱۳۷۹

تعداد شاغلان	شرح
۵۲۲۸۸	کل شاغلان
۳۷۶۲۹	تولیدی
۳۷۶۱۷	با مزد و حقوق
۳۵۵۵۳	مرد
۲۰۶۲	زن
۱۲	بدون مزد و حقوق
۱۱	مرد
۱	زن
۱۴۶۵۱	غیر تولیدی
۱۴۳۸۲	با مزد و حقوق
۱۳۳۵۲	مرد
۱۰۲۰	زن
۳۷۷	بدون مزد و حقوق
۲۶۲	مرد
۱۴	زن

ماخذ: مرکز آمار ایران، نتایج آمارگیری از کارگاه های صنعتی ۱۰ نفر کارکن و بیشتر - سال ۱۳۷۹

واحد: میلیون ریال

۱۱-۶) جبران خدمات شاغلان در کارگاههای صنعتی ۱۰ نفر کارکن و بیشتر استان بر حسب جنس: ۱۳۷۸

زن	مرد	جمع	شرح
۳۸۲۱۸	۷۲۲۹۵۸	۷۸۱۱۷۷	جمع
۲۲۷۲۸	۴۰۸۴۱۱	۴۳۵۱۴۰	مزد و حقوق
۱۵۴۹۰	۳۳۴۵۴۷	۳۵۰۰۳۷	سایر پرداختها

ماخذ: مرکز آمار ایران، نتایج آمارگیری از کارگاه های صنعتی ۱۰ نفر کارکن و بیشتر - سال ۱۳۷۹

واحد: میلیون ریال

۱۱-۷) ارزش داده های فعالیت صنعتی در کارگاه های صنعتی ۱۰ نفر کارکن و بیشتر استان: ۱۳۷۸

ارزش داده ها	شرح
۲۳۵۹۰۰۶	جمع
۲۴۷۷۲۸۰	مواد خام و اولیه
۲۴۳۸۰۴	لوازم بسته بندی
۷۹۱۱۵	ملزومات و وسایل کار کم دوام
۵۳۶۶۲	سخت مصرف شده
۹۱۸۰۸	بری خریداری شده
۶۰۱۶	آب خریداری شده
۸۵۲۵۰	پرداختی بابت خدمات صنعتی
۳۳۷۱۲	ارزش مواد مصرف غذا طبخ شده توسط کارگاه
۸۱۲۵۹	ارزش قطعات و لوازم مصرف جهت ایجاد و تعمیرات اساسی اموال

ماخذ: مرکز آمار ایران، نتایج آمارگیری از کارگاه های صنعتی ۱۰ نفر کارکن و بیشتر - سال ۱۳۷۹

۱۱-۸) پرداختی بابت خدمات صنعتی در کارگاه های صنعتی ۱۰ نفر کارکن و بیشتر استان: ۱۳۷۸

واحد: میلیون ریال

شرح	ارزش پرداختی
جمع	۸۵۲۵۰
کارهای کنترالی	۱۷۸۵۷
تعمیرات جزئی ساختمان	۱۶۲۳۷
تعمیرات جزئی ماشین آلات و وسایل نقلیه	۲۶۹۲۷
تعمیرات جزئی لوازم و تجهیزات اداری	۲۲۰۹

ماخذ: مرکز آمار ایران. نتایج آمارگیری از کارگاه های صنعتی ۱۰ نفر کارکن و بیشتر - سال ۱۳۷۹

۱۱-۹) مقدار سوخت مصرف شده و آب و برق خریداری شده در کارگاه های صنعتی ۱۰ نفر کارکن و بیشتر استان تفکیک نوع سوخت: ۱۳۷۸

شرح	مقدار
نفت سفید (هزار لیتر)	۲۵۶۶
گازوئیل (هزار لیتر)	۶۳۷۱۱
گاز طبیعی (هزار متر مکعب)	۲۸۸۷۹۲
گاز مایع (هزار کیلوگرم)	۵۸۲۲
بنزین (هزار لیتر)	۷۸۴۳
نفت سیاه و نفت کوره (هزار لیتر)	۱۲۳۴۵۶
ذغال سنگ (هزار کیلوگرم)	۳۳۹۷
ذغال چوب (هزار کیلوگرم)	۷۳
برق (هزار کیلووات)	۸۳۴۲۸۶
آب (هزار متر مکعب)	۱۰۸۵۸۱

ماخذ: مرکز آمار ایران. نتایج آمارگیری از کارگاه های صنعتی ۱۰ نفر کارکن و بیشتر - سال ۱۳۷۹

۱۱-۱۰) ارزش سوخت مصرف شده و آب و برق خریداری شده در کارگاه های صنعتی ۱۰ نفر کارکن و بیشتر استان تفکیک نوع سوخت: ۱۳۷۸

شرح	ارزش
جمع	۱۵۱۲۸۸
نفت سفید	۳۳۱
گازوئیل	۸۰۲۲
گاز طبیعی	۲۶۹۱۵
گاز مایع	۱۳۳۹
بنزین	۲۷۵۲
نفت سیاه و نفت کوره	۱۱۸۰۰
ذغال سنگ	۱۹۵۲
ذغال چوب	۵۲
سایر مواد سوختی	۳۷۸
برق	۹۱۸۰۸
آب	۴۰۱۶

ماخذ: مرکز آمار ایران. نتایج آمارگیری از کارگاه های صنعتی ۱۰ نفر کارکن و بیشتر - سال ۱۳۷۹

واحد: میلیون ریال

ارزش ستانده	شرح
۷۷۲۲۷۰۴	جمع
۶۹۱۷۷۳۶	محصولات تولید شده
۳۱۵۶۱	خامیات قابل فروش
۳۸۲۹۵	غذای طبع شده توسط کارگاه
-	برق فروخته شده
-	آب فروخته شده
۲۶۶۲۲	تغییرات موجودی انبار کالاهای در جریان ساخت
۱۰۰۳۲۹۳	ساخت یا ایجاد و تعمیر اساسی اموال سرمایه ای
۱۱۲۰۲۲	در باقی بابت خدمات صنعتی
۶۲۲۲	خفاوت ارزش خرید و فروش کالاهایی که بون تغییر شکل به فروش رسیده اند
۲۲۶۹	خامیات غیر قابل فروش (محصولات تولید شده)

ماخذ: مرکز آمار ایران، نتایج آمارگیری از کارگاه های صنعتی ۱۰ نفر کارکن و بیشتر - سال ۱۳۷۹

واحد: میلیون ریال

ارزش دریافتی	شرح
۱۱۲۰۴۲	جمع
۱۱۲۰۴۲	کارهای کنترالی
۱۵	تعمیرات جزئی ماشین آلات و وسایل نقلیه
۱	تعمیرات جزئی لوازم و تجهیزات اداری
۱۵	نسب و راه اندازی کالاهای تولیدی کارگاه

ماخذ: مرکز آمار ایران، نتایج آمارگیری از کارگاه های صنعتی ۱۰ نفر کارکن و بیشتر - سال ۱۳۷۹

واحد: میلیون ریال

ارزش موجودی انبار	شرح
۲۲۴۸۵۵۹	اول فرودین جمع
۵۲۹۴۷۵	کالاهای تولید شده
۳۰۰۶۱۵	کالاهای در جریان ساخت
۱۳۳۸۶	کالاهایی که بدون تغییر شکل به فروش میرسد
۱۳۰۶۱۸۳	مواد خام و اولیه و ... پایان اسفند:
۲۷۱۵۴۳۹	جمع
۷۵۳۰۰۳	کالاهای تولید شده
۳۲۵۳۳۸	کالاهای در جریان ساخت
۱۱۷۶۰	کالاهایی که بدون تغییر شکل به فروش میرسد
۱۶۲۴۳۸	مواد خام و اولیه و ...

ماخذ: مرکز آمار ایران، نتایج آمارگیری از کارگاه های صنعتی ۱۰ نفر کارکن و بیشتر - سال ۱۳۷۹

شرح	ارزش سرمایه گذاری
جمع	۶۴۶۸۱۴
خرید یا تحصیل اموال سرمایه ای (داخلی و خارجی)	۲۷۷۸۲۱
خرید یا تحصیل اموال سرمایه ای خارجی	۷۲۵۷۳
خرید یا تحصیل اموال سرمایه ای داخلی	۴۰۰۲۴۸
ساخت یا ایجاد و تعمیر اساسی اموال سرمایه ای توسط کارگاه	۱۰۳۲۹۳
تعمیرات اساسی اموال سرمایه ای توسط دیگران	۱۳۰۴۰
فروش یا انتقال اموال سرمایه ای	۴۶۷۴۰

منبع: مرکز آمار ایران، نتایج آمارگیری از کارگاه های صنعتی ۱۰ نفر کارکن و بیشتر - سال: ۱۳۷۹

شرح	ارزش دریاقتی
جمع	۱۵۲۸۰
حق العمل فروش	۲۰۲
اجاره ساختمان	۷۶۳
اجاره ماشین آلات	-
اربابیات و محامرات	۳
حمل و نقل	۲۵۷۷
خدمات دریاقتی	۳۵۲
خدمات حساسرسی و حقوقی	-
خدمات آموزشی	-
تحقیقات	-
تبلیغات آگهی و نمایشگاه	-
سایر	۱۱۲۸۳

منبع: مرکز آمار ایران، نتایج آمارگیری از کارگاه های صنعتی ۱۰ نفر کارکن و بیشتر - سال: ۱۳۷۹

شرح	ارزش پرداختی
جمع	۳۲۱۵۶۵
حق العمل فروش	۷۶۱۷
اجاره ساختمان	۲۴۲۲
اجاره ماشین آلات	۷۵۹
اربابیات و محامرات	۸۲۰۹
حمل و نقل	۲۱۵۷۶
حق بیمه پرداختی	۱۲۲۴۹
خدمات حساسرسی و حقوقی	۶۸۴۵
خدمات آموزشی	۱۸۴۵
کارمزد پرداختی به بانکها	۷۵۰۷
تحقیقات	۴۹۸۸
تبلیغات آگهی و نمایشگاه	۴۰۴۰۶
بیمه ای و آبدارخانه	۷۷۳۶
سایر	۱۹۵۱۸۳

منبع: مرکز آمار ایران، نتایج آمارگیری از کارگاه های صنعتی ۱۰ نفر کارکن و بیشتر - سال: ۱۳۷۹

پروانه بهره برداری				جواز تاسیس			رشته فعالیت
لشغال	سرمایه ثابت (میلیون ریال)	سرمایه در گردش (میلیون ریال)	تعداد	اشتغال	سرمایه ثابت (میلیون ریال)	تعداد	
۳۹۲۹	۵۶۶۸۱۲	۵۹۶۴۴۰	۲۱۵	۲۶۵۶۹	۸۳۶۱۴۱۵	۴۱۱	جمع
۳۲۸	۴۱۲۰۷	۷۷۸۰۹	۲۳	۴۱۲۰	۵۲۱۶۲۱	۷۶	محصولات غذایی و آشامیدنی
۴۹۵	۴۹۶۵۰	۷۷۸۰۸	۱۳	۱۹۹۵	۴۷۴۲۶۶	۲۰	تولید منسوجات
۱۲	۱۵۷	۳۳۱	۲	۲۸۳	۶۱۴۱	۱۳	پوشاک و تکمیل پوست خزدار
۷	۸۶۰	۶۸۶	۱	۷۰	۷۲۷۵	۲	دباغی و پرداخت جرم و سراجی
۳	۷۱۷	۵۱۶	۳	۷۴	۳۸۵۱	۶	محصولات چوب غیر از میلمان
۸۵	۳۱۸۷	۳۰۲۳	۱۲	۹۵۳	۱۸۵۷۰۸	۲۸	کاغذ و محصولات کاغذی
۳۷	۴۱۱۲	۱۳۴۳	۴	۳۲	۲۴۵۹	۲	انتشار و چاپ و تکثیر رسانه ها
۴۶	۳۳۶۲	۱۷۰۷۵	۲	۳۵۹	۳۰۹۶۳	۶	کک و فرآورده های حاصل از نفت
۳۹۶	۳۴۵۱۲	۶۳۲۳۳	۲۶	۲۶۰۳	۲۷۶۹۷۸	۶۲	تولید مواد و محصولات شیمیایی
۳۱۵	۱۱۸۷۶	۷۶۷۶۲	۲۸	۱۱۷۲	۳۵۱۹۵۰	۳۶	محصولات لاستیکی و پلاستیکی
۶۴۴	۱۷۰۵۳۰	۱۳۳۹۲	۱۲	۲۶۸۶	۹۲۸۰۳۴	۳۸	محصولات کانی غیر فلزی
۱۰۴	۱۳۴۰	۲۰۸۶	۵	۱۳۹۶	۸۳۳۱۲۲	۱۶	ساخت فلزات اساسی
۲۵۴	۱۷۸۰۳	۲۳۲۸۶	۳۷	۷۲۷	۱۶۸۹۴۶	۲۳	محصولات فلزی فابریکی
۵۰۱	۹۱۰۰۲	۶۱۷۸۹	۱۶	۴۰۷۲	۳۵۳۳۷۹۰	۲۳	ماشین آلات و ساخت تجهیزات
۴۱	۱۸۳۹	۱۶۹۴۱	۳	۳۳	۱۹۷۶	۲	ماشینهای دقیری و محاسباتی
۹۳	۵۲۴۰	۶۵۲۲	۵	۳۲۸	۵۱۷۱۲	۱۳	ماشین آلات و دستگاههای برقی
۱۰۰	۳۷۷	۱۲۱	۱	۶۶	۳۴۱۱	۲	راديو تلویزیون و وسایل ارتباطی
۶۶	۴۱۵۷	۱۹۰۰	۳	۱۳۱	۵۷۵۱۶	۳	ابزار پزشکی و اپتیکی و دقیق
۳-۵	۱۴۶۱۷	۱۷۹۹۹	۱۰	۵۶۷۷	۹۵۱۶۵۶	۱۱	وسيله نقلیه موتوری و ترابری
۱۲۹	۹۳۸	۱۳۵۸۱۲	۵	۶۲۶	۹۱۱۵۰	۸	سایر تجهیزات حمل و نقل
۸۵	۸۵۰	۲۹۶۹	۱	۱۱۷	۶۲۳۸	۵	میل و مصنوعات طبقه بندی نشده
۳۷		۳۸۱۷	۱	۲۹	۲۴۵۰	۲	بازیافت

ماخذ - سازمان صنایع و معادن استان قزوین

پروانه بهره برداری				جواز تاسیس			شهرستان
لشغال (نفر)	سرمایه در گردش (میلیون ریال)	سرمایه ثابت (میلیون ریال)	تعداد (نفره)	اشتغالزایی (نفر)	سرمایه ثابت (میلیون ریال)	تعداد (نفره)	
۳۹۲۹	۵۶۶۴۴۰	۵۲۶۸۱۲	۲۱۵	۲۶۵۶۹	۸۳۶۱۴۱۵	۴۱۱	جمع
۲۴۵۷	۳۲۱۱۶۶	۳۲۵۳۷۵	۱۵۹	۱۸۳۹۳	۶۸۵۲۹۶۷	۲۴۴	قزوین
۷۱۳	۱۷۷۹۸۰	۵۲۶۵۶	۳۵	۲۵۷۲	۷۲۲۴۵۱	۶۳	تاکستان
۶۷۹	۱۰۶۲۹۴	۱۶۸۷۸۳	۲۱	۳۶۰۲	۷۶۵۹۹۷	۱۰۴	بوئین زهرا

ماخذ - سازمان صنایع و معادن استان قزوین

(۱۹-۱۱) تعداد موافقتنامه اصول صادره توسط سازمان جهاد کشاورزی و کارگاه های به بهره برداری رسیده در بخش صنایع به تفکیک رشته فعالیت تا پایان سال ۱۳۷۹

مبلغ: میلیون ریال

رشته فعالیت	تعداد (قتره)	سرمایه ثابت	اشتغالی (نفر)	بهره برداری رسیده (قتره)
جمع	۵۱۲	۲۴۹۲۱۳	۸۹۹۷	۲۶
صنایع غذایی	۱۴۴	۹۰۱۱۵	۲۷۵۹	۱۹
صنایع کانی غیر فلزی	۷۶	۳۱۰۲۶	۱۱۶۰	۹
صنایع فلزی	۶۱	۳۱۵۷۷	۱۳۹۸	۲
صنایع شیمیایی و سلولزی	۱۶۶	۷۹۵۴۳	۱۹۰۲	۱۱
صنایع نساجی	۶۷	۱۶۹۵۲	۱۷۷۸	۵

ماخذ- سازمان جهاد کشاورزی استان قزوین

(۲۰-۱۱) تعداد کارت های شناسائی صادر شده توسط سازمان جهاد کشاورزی در بخش صنایع به تفکیک رشته فعالیت تا پایان سال ۱۳۷۹

رشته فعالیت	تعداد کارت	میزان اشتغال (نفر)
جمع	۹۴۹	۱۴۲۵
صنایع غذایی	۴۰۶	۶۰۹
صنایع کانی غیر فلزی	۲۸	۴۲
صنایع فلزی	۱۹۵	۲۹۳
صنایع شیمیایی و سلولزی	۱۴۶	۲۲۰
صنایع نساجی	۱۷۲	۲۶۱

ماخذ- سازمان جهاد کشاورزی استان قزوین

(۲۱-۱۱) وضعیت کارگاه های بافت قاله، قالچه، گلیم و گبه تحت پوشش مدیریت صنایع دستی استان به تفکیک شهرستان: ۱۳۷۹

شهرستان	روستاهای دارای کارگاه	تعداد افراد بافنده	میزان سرمایه گذاری (هزارریال)	تولید (مترمربع)
کل استان	۵	۱۵۰	۶۰۰۰۰	-
قزوین	۵	۱۵۰	۶۰۰۰۰	-
تاکستان	۰	۰	۰	-
بوئین زهرا	۰	۰	۰	-

ماخذ- مدیریت صنایع دستی استان قزوین

(۱۱-۲۲) خلاصه فعالیت معادن در حال بهره برداری استان: ۱۳۷۸

تعداد/مقدار	شرح
۵۶	تعداد معادن در حال بهره برداری
۲۶۶	تعداد شاغلان
	مقدار استخراج ماده معدنی (قبل از کانه آرایی):
۲۱۷۶۵۱	شن و ماسه بالاست و یوکه معدنی (مترمکعب)
۷۲۸۸۷۲	مواد معدنی بجز شن و ماسه بالاست و یوکه معدنی (تن)
	مقدار تولید بعد از کانه آرایی:
۲۱۷۶۵۱	شن و ماسه بالاست و یوکه معدنی (مترمکعب)
۷۲۸۸۷۲	مواد معدنی بجز شن و ماسه بالاست و یوکه معدنی (تن)
۱۷۲۰۹۴۶	ارزش کل تولیدات (هزار ریال)
۱۱۰۹۵۸۶۲	ارزش افزوده (هزار ریال)
۲۲۰۸۶۸۶	ارزش سرمایه گذاری (هزار ریال)
۲۷۲۱۰۳۲	جبران خدمات مزد و حقوق بگیران (هزار ریال)

ماخذ- مرکز آمار ایران؛ آمار معادن در حال بهره برداری کشور سال ۱۳۷۹

(۱۱-۲۳) تعداد معادن به تفکیک نحوه مدیریت؛ وضعیت حقوقی و وضع فعالیت در استان: ۱۳۷۸

تعداد	شرح
۵۶	تعداد معادن
	نحوه مدیریت معادن در حال بهره برداری:
۵۰	خصوصی
۶	عمومی
	وضعیت حقوقی معادن در حال بهره برداری:
۱۱	فردی و شرکت غیر رسمی
۱۸	شرکت تعاونی
۴	شرکت دولتی
۲۴	سایر شرکتهای رسمی
	وضع فعالیت:
۵۶	در حال بهره برداری
	در حال تجهیز و آماده سازی
	در حال اکتشاف
۱۷	تعطیل

ماخذ- مرکز آمار ایران؛ آمار معادن در حال بهره برداری کشور سال ۱۳۷۹

تعداد معدن	نوع فعالیت
۵۶	جمع
۱	استخراج ذغال سنگ
.	استخراج سنگ آهن
۱	استخراج سنگهای فلزی غیر آهنی
.	سرب و روی
.	سنگ طلا
۱	سنگ مس
.	کرومیت
.	منگنز
.	بوکسیت
.	آنتیموان
۲۲	استخراج سنگ و شن و ماسه
۲۲	شن و ماسه
.	سنگ تزیینی
۳	سنگ لاشه
.	سنگ بالاست
۲	سنگ اهلك
۲	سنگ گچ
۱۱	کالوئن خاک نسوز
۲	دولومیت
.	پتئولیت و گل سرشوی
.	منیزیت و گل سفید
۲	استخراج مواد معدنی شیمیایی و
.	سولفات سدیم
۲	باریت
.	خاک سرخ و زرد
.	فلوزین
.	سولفات استرونیسم
.	بر
.	زرنیخ
.	زاج
.	فسفات
۲	استخراج نمک
۸	استخراج سایر مواد معدنی
۸	سیلیس
.	یوکه معدنی
.	فلدسپات
.	تالک
.	پتیه نسوز
.	صدف دریایی
.	میکا
.	فیروزه

ماخذ - مرکز آمار ایران: آمار معادن در حال بهره برداری کشور سال ۱۳۷۹

(۱۱-۲۵) معادن در حال بهره برداری استان به تفکیک نوع مجوز استخراج و روش استخراج: ۱۳۷۸

تعداد	شرح
۵۶	تعداد معادن نوع مجوز استخراج:
۲۶	پروانه بهره برداری
۲۲	اجازه برداشت
۸	قرارداد استخراج و فروش
	روش استخراج:
۵۵	رویاز
۱	زیرزمینی
	رویاز و زیرزمینی

ماخذ- مرکز آمار ایران؛ آمار معادن در حال بهره برداری کشور سال ۱۳۷۹

(۱۱-۲۶) معادن در حال بهره برداری استان برحسب نوبت کار در شبانه روز در فصول مختلف سال: ۱۳۷۸

تعداد	شرح
۵۶	کل بهار:
۲۷	یک نوبت کار دو نوبت کار سه نوبت کار
	تابستان:
۴۱	یک نوبت کار دو نوبت کار سه نوبت کار
	پائیز:
۲۸	یک نوبت کار دو نوبت کار سه نوبت کار
	زمستان:
۲۳	یک نوبت کار دو نوبت کار سه نوبت کار

ماخذ- مرکز آمار ایران؛ آمار معادن در حال بهره برداری کشور سال ۱۳۷۹

۲۷-۱۱) تعداد معادن در حال بهره برداری استان به تفکیک تعداد شاغلان: ۱۳۷۸

تعداد	شرح
۵۶	جمع
۲۰	کمتر از ۵ نفر
۱۸	۵-۹ نفر
۱۶	۱۰-۱۹ نفر
۲	۲۰-۲۹ نفر
.	۳۰-۳۹ نفر
.	۴۰-۴۹ نفر
.	۵۰ نفر و بیشتر

ماخذ- مرکز آمار ایران؛ آمار معادن در حال بهره برداری کشور سال ۱۳۷۹

۲۸-۱۱) تعداد معادن در حال بهره برداری استان به تفکیک ارزش تولیدات: ۱۳۷۸

تعداد	شرح
۵۶	جمع
۳	کمتر از ۱۰ میلیون ریال
.	۱۰-۲۰ میلیون ریال
۱۴	۲۰-۵۰ میلیون ریال
۱۱	۵۰-۱۰۰ میلیون ریال
۱۰	۱۰۰-۲۵۰ میلیون ریال
۵	۲۵۰-۵۰۰ میلیون ریال
۱۱	۵۰۰-۱۰۰۰ میلیون ریال
۲	۱۰۰۰ میلیون ریال و بیشتر

ماخذ- مرکز آمار ایران؛ آمار معادن در حال بهره برداری کشور سال ۱۳۷۹

۱۱-۲۹) تعداد شاغلان با مزد و حقوق و پرداختی بابت جبران خدمات مزد و حقوق بگیران معادن در حال بهره برداری بر اساس سطح مهارت در استان: ۱۳۷۸

تفر / هزار ریال	شرح
۲۲۰	متوسط تعداد شاغلان
۲۵۸	خط تولید
۱۸۶	کارگران ساده
۱۰۴	کارگران ماهر
۱۱	تکنسین ها
۲۴	مهندسین
۲۳	امور حمل و نقل
۶۲	سایر (اداری، مالی و خدماتی)
۳۷۲۱۰۲۴	پرداختی بابت جبران خدمات مزد و حقوق بگیران (هزارریال)
۲۵۱۶۴۶۹	مزد و حقوق
۱۱۳۲۵۶۵	سایر پرداختهای نقدی و غیر نقدی

ماخذ - مرکز آمار ایران؛ آمار معادن در حال بهره برداری کشور سال ۱۳۷۹

۱۱-۳۰) معادن در حال بهره برداری استان به تفکیک میزان ذخیره قطعی؛ میزان حداقل استخراج سنگ خام و میزان باطله برداری: ۱۳۷۸

شرح	مواد معدنی بجز شن و ماسه و بالاست (تن)	شن و ماسه و بالاست بوکه معدنی (مترمکعب)
میزان ذخیره قطعی در پایان سال ۱۳۷۷	۴۲۷۵۸۸۶۵	
میزان حداقل استخراج سالیانه براساس قرارداد	۸۰۷۹۲۰	۵۵۳۹۹۲
میزان استخراج سنگ خام	۷۲۸۸۷۴	۴۱۷۶۵۱
میزان باطله برداری	۶۵۵۵۵۰	

ماخذ - مرکز آمار ایران؛ آمار معادن در حال بهره برداری کشور سال ۱۳۷۹

(۱۱-۳۱) ارزش تولیدات، تولیدات فروخته و موجودی مواد معدنی در حال بهره برداری استان: ۱۳۷۸

ارزش	شرح
۱۷۲۰۹۴۸۶	ارزش کل تولیدات: (هزار ریال)
۱۷۲۲۶۹۶۲	ارزش تولیدات به فروش رفته: (هزار ریال)
	خارجی:
۱۰۰۰۰	دلار:
۸۰۰۰۰	هزار ریال
	ارزش موجودات مواد معدنی:
۱۸۲۸۴۷۰	اول فروردین (هزار ریال)
۱۸۲۰۷۶۲	پایان اسفند (هزار ریال)

ماخذ - مرکز آمار ایران؛ آمار معادن در حال بهره برداری کشور سال ۱۳۷۹

(۱۱-۳۲) مقدار تولید و فروش و موجودی انبار مواد معدنی معادن در حال بهره برداری استان: ۱۳۷۸

شرح	مواد معدنی بجز شن و ماسه بالاستیوک معدنی (تن)	شن و ماسه بالاست و یوکه معدنی (مترمکعب)
مقدار تولید	۷۲۸۸۷۴	۴۱۷۴۵۱
مقدار فروش	۷۰۲۲۷۲	۴۸۴۷۱۶
داخلی	۷۰۱۲۷۲	۴۸۴۷۱۶
خارجی	۱۰۰۰	
مقدار موجودی در اول فروردین	۴۲۴۹۴	۱۰۱۱۸۱
مقدار موجودی در پایان اسفند	۶۹۰۹۵	۴۲۱۱۶

ماخذ - مرکز آمار ایران؛ آمار معادن در حال بهره برداری کشور سال ۱۳۷۹

(۱۱-۳۳) مقدار و ارزش سوخت مصرف شده، آب و برق خریداری شده در معادن در حال بهره برداری استان: ۱۳۷۸


ارزش (هزارریال)	مقدار	شرح
		سوخت مصرف شده:
۹۵۵۶	۷۴	نفت سفید (هزارلیتر)
.	.	نفت سیاه (هزارلیتر)
۹۴۵۶۱	۲۷۰	بنزین (هزارلیتر)
۳۵۰۴۰۴	۲۵۴۸	گازوئیل (هزارلیتر)
۹۳۲۲	۲۴	گاز مایع (تن)
۸۰۵	۱۲	گاز طبیعی (هزار متر مکعب)
.	.	ذغال سنگ (تن)
۶۲۷۰۳۶	۱۲۸۶	برق (هزار کیلووات)
۱۰۸۸۲۳	۱۵۰	آب (هزار متر مکعب)

ماخذ - مرکز آمار ایران؛ آمار معادن در حال بهره برداری کشور سال ۱۳۷۹


(۱۱-۳۴) ارزش افزوده؛ ارزش پرداختها و ارزش دریافتها ی معادن در حال بهره برداری استان: ۱۳۷۸

ارزش	شرح
۱۱۰۹۵۸۴۲	ارزش افزوده
۷۰۲۴۰۵۶	ارزش پرداختها
۱۵۵۵۰۹۷	مواد؛ ابزار و وسائل کارکم دوام
۶۲۷۰۳۶	برق خریداری شده
۱۰۸۸۲۳	آب خریداری شده
۲۷۴۰۱۰	سوخت مصرف شده
۲۲۵۱۰۹۲	سایر
۱۸۱۱۹۹۱۸	ارزش دریافتها
.	ضایعات قابل فروش
۱۷۲۰۹۲۸۶	تولیدات مواد معدنی
۲۸۱۰۰	ساخت و تعمیر اساسی اموال سرمایه ای توسط شاغلان
۸۸۲۳۳۲	سایر

ماخذ - مرکز آمار ایران؛ آمار معادن در حال بهره برداری کشور سال ۱۳۷۹



◆ فصل دوازدهم
مسکن و ساختمان



تعاریف و مفاهیم

اتاق :

در واحدهای مسکونی معمولی ، منظور از اتاق محصور مسقفی است که حداقل ۴ متر مربع مساحت و ۲ متر ارتفاع داشته باشد . هال ، آشپزخانه و ... مشروط بر اینکه ۴ متر مربع مساحت و ۲ متر ارتفاع داشته باشد نیز اتاق محسوب می شود . فضاهایی مانند حمام ، توالت ، آب انبار ، طویله و کاهدانی ، اتاق محسوب نمی شود . بطور استثناء چادر ، آلونک ، کپر ، زاغه و مشابه آنها حتی اگر کمتر ۴ متر مربع مساحت و کمتر از ۲ متر ارتفاع داشته باشد اتاق محسوب می شود .

واحد مسکونی :

مکانی است که در زمان سرشماری یک یا چند خانوار در آن سکونت دارند . منظور از مکان تمام یا قسمتی از هر ساختمان است که یک ورودی مستقل به معبر عمومی (کوچه - خیابان - بازار - میدان و ...) یا معبر اختصاصی (راهروی مشترک - راه پله مشترک و غیره) داشته باشد .

واحد مسکونی معمولی :

آن دسته از واحدهای مسکونی که از مصالح سخت (آجر - سیمان - سنگ - چوب - خشت و غیره) به منظور سکونت ساخته شده است واحد مسکونی معمولی به حساب می آید .

ملکی عرصه و اعیان :

این نوع نحوه تصرف مربوط به خانوارهایی است که مالک زمین و بنای محل سکونت محل خود هستند . خانوارهایی که در آپارتمان متعلق به خود زندگی می کنند نیز از نظر نحوه تصرف محل سکونت در این گروه قرار می گیرند .

ملکی اعیان :

چنانچه خانواری مالک بنای محل سکونت خود باشد ولی صاحب زمین نباشد نحوه تصرف ، ملکی اعیان بحساب می آید .

اجاره ای :

خانوارهایی که محل سکونت خود را اجاره کرده اند و در مقابل آن اجاره بهایی به صورت نقدی یا جنسی می پردازند ، نحوه تصرف آنها اجاره ای منظور می شود .



در برابر خدمت :

این گونه نحوه تصرف ، مربوط به خانوارهایی است که محل سکونت خود را در برابر خدمتی که انجام می دهند تصرف کرده اند حتی اگر مبلغی هم به عنوان ماهانه بپردازند .

ساختمانهای تکمیل شده :

ساختمانهایی است که کار ساختمانی آن در دوره مورد گزارش پایان یافته و برای استفاده آماده باشد .

ساختمانهای نیمه تمام :

ساختمانهایی است که تا پایان دوره مورد گزارش هنوز تکمیل نشده باشد .

(۱۲-۱) تعداد جمعیت؛ خانوار معمولی؛ واحد مسکونی معمولی؛ اتاق و شاخص های تراکم در استان سالهای ۱۳۷۵، ۱۳۶۵ و ۱۳۵۵

شرح	جمعیت	خانوار معمولی	واحد مسکونی معمولی	نفر در واحد مسکونی
کل استان	۵۳۶۵۸۷	۱۰۸۰۳۸	۱۰۸۰۳۲	۴/۹۷
نقاط شهری	۱۷۲۶۷۶	۳۶۲۳۰	۳۶۲۲۶	۴/۷۷
نقاط روستایی	۳۶۳۹۱۱	۷۱۸۰۸	۷۱۸۰۶	۵/۱
کل استان	۸۰۵۶۱۲	۱۵۶۷۹۰	۱۳۴۹۷۹	۵/۹
نقاط شهری	۳۶۵۶۴۱	۷۲۲۵۰	۶۲۱۲۱	۵/۹
نقاط روستایی	۴۳۹۹۷۱	۸۴۵۴۰	۷۲۸۵۸	۶
کل استان	۹۶۸۲۵۷	۱۹۷۹۷۱	۱۷۴۸۸۱	۵/۵
نقاط شهری	۵۵۲۹۲۸	۱۱۶۱۶۵	۱۰۱۹۹۷	۵/۴
نقاط روستایی	۴۱۵۳۲۹	۸۱۸۰۶	۷۲۸۸۲	۵/۷

دنباله (۱۲-۱) تعداد جمعیت؛ خانوار معمولی؛ واحد مسکونی معمولی؛ اتاق و شاخص های تراکم در استان سالهای ۱۳۷۵، ۱۳۶۵ و ۱۳۵۵

شرح	خانوار در واحد مسکونی	نفر در خانوار
کل استان	۱	۴/۹۷
نقاط شهری	۱	۴/۷۷
نقاط روستایی	۱	۵/۱۴
کل استان	۱/۰۴	۵/۱۴
نقاط شهری	۱/۰۳	۵/۱۴
نقاط روستایی	۱/۰۵	۵/۲۳
کل استان	۱/۰۰۴	۴/۸۹
نقاط شهری	۱/۰۰۶	۴/۷۶
نقاط روستایی	۱/۰۰۳	۵/۰۸

ساخته - مرکز آمار ایران؛ سرشماری عمومی نفوس و مسکن سالهای ۱۳۵۵، ۱۳۶۵ و ۱۳۷۵

(۱۲-۲) واحدهای مسکونی معمولی برحسب تعداد اتاق و به تفکیک تعداد خانوار ساکن در آنها: ۱۳۷۵

شرح	جمع	يك اتاق	دو اتاق	سه اتاق	چهار اتاق	پنج اتاق	شش اتاق و بیشتر	اظهار نشده
جمع	۱۷۴۸۸۱	۵۰۲۸	۲۸۵۳۲	۴۹۹۱۷	۵۰۵۲۰	۲۴۶۸۵	۱۴۷۶۹	۱۴۳۰
۱-خانوار	۱۵۶۷۳۲	۵۰۱۹	۲۷۹۴۰	۴۷۵۳۰	۴۶۰۹۹	۲۰۹۲۴	۸۸۲۵	۳۹۵
۲-خانوار	۱۴۴۱۹	۶	۵۶۱	۲۰۳۷	۳۸۹۰	۳۲۱۴	۴۲۳۹	۳۷۲
۳-خانوار	۲۴۸۶	۱	۱۰	۲۷۲	۳۸۴	۴۲۴	۱۲۹۴	۱۰۱
۴-خانوار	۳۸۰	۱	۱	۳	۵۰	۵۳	۲۵۳	۱۹
۵-خانوار	۶۷	-	-	-	۲	۷	۵۴	۴
۶-خانوار و بیشتر	۶۲	-	۲	۵	۹	۳	۳۵	۸
اظهار نشده	۷۳۵	۱	۱۸	۷۰	۸۶	۶۰	۶۹	۳۳۱

ماخذ- مرکز آمار ایران؛ سرشماری عمومی نفوس و مسکن سال ۱۳۷۵

(۱۲-۳) واحدهای مسکونی معمولی برحسب تعداد اتاق و به تفکیک شهرستان: ۱۳۷۵

شهرستان	جمع	يك اتاق	دو اتاق	سه اتاق	چهار اتاق	پنج اتاق	شش اتاق و بیشتر	اظهار نشده
جمع	۱۷۴۸۸۱	۵۰۲۸	۲۸۵۳۲	۴۹۹۱۷	۵۰۵۲۰	۲۴۶۸۵	۱۴۷۶۹	۱۴۳۰
قزوین	۱۲۳۲۷۹	۳۱۴۳	۱۸۸۸۲	۳۴۰۲۳	۳۷۸۳۵	۱۸۱۸۷	۱۰۳۷۲	۱۰۳۷
تاکستان	۲۶۱۲۸	۱۰۵۲	۵۰۷۸	۷۷۵۰	۶۴۱۵	۳۲۴۶	۲۳۳۹	۱۴۸
بوئین زهرا	۲۵۲۷۴	۸۳۳	۴۵۷۲	۸۱۴۴	۶۲۷۰	۳۱۵۲	۲۰۵۸	۲۴۵

ماخذ- مرکز آمار ایران؛ سرشماری عمومی نفوس و مسکن سال ۱۳۷۵

(۴-۱۲) واحدهای مسکونی معمولی برحسب نوع اسکلت و مصالح عمده بکار رفته و به تفکیک سال اتمام بنا: ۱۳۷۵

سال اتمام بنا	جمع	اسکلت فلزی	بتون آرمه	اجر و آهن یا سنگ و آهن	اجر و چوب یا سنگ و چوب	بلوک سیمانی	تمام اجرا یا سنگ و آجر
جمع	۱۷۴۸۸۱	۱۶۸۷۷	۴۰۵۵	۹۶۴۰۴	۲۱۱۹۰	۱۳۰۷	۵۱۹
سال ۱۳۷۵	۳۱۸۲	۲۳۵	۲۸	۲۳۶۲	۲۱۱	۱۰	۲
سال ۱۳۷۴	۲۷۵۷	۷۲۲	۲۹	۳۳۴۱	۴۱۵	۱۱	۱
سال ۱۳۷۳	۵۲۵۱	۸۴۶	۷۶	۳۶۱۵	۴۸۹	۱۱	۴
سال ۱۳۷۲	۵۲۸۲	۹۰۶	۳۰۲	۳۳۷۷	۵۳۱	۵	۶
سال ۱۳۷۱	۵۵۱۴	۷۸۸	۱۴۹	۳۶۷۸	۶۰۲	۲۰	۵
سال ۱۳۷۰	۱۱۶۲۵	۱۴۲۴	۷۲۵	۷۰۷۸	۱۵۳۱	۵۰	۱۵
سال های ۶۹-۱۳۶۵	۳۷۲۴۱	۴۲۳۴	۷۶۱	۲۳۰۲۸	۵۲۸۲	۲۰۵	۹۸
سال های ۶۴-۱۳۵۵	۵۸۳۹۲	۶۳۲۴	۱۵۲۷	۲۸۰۱۸	۲۳۵۰	۶۸۶	۱۳۰
سال های ۵۴-۱۳۴۵	۲۰۹۸۵	۸۶۸	۱۱۲	۸۲۷۲	۳۳۳۶	۱۹۲	۲۰۶
قبل از سال ۱۳۴۵	۲۰۳۸۳	۱۸۵	۲۴۷	۲۸۷۲	۴۱۲۲	۱۰۳	۴۶
اظهار نشده	۲۰۲۷	۱۲۴	۳۷	۵۵۱	۱۲۱	۱۲	۶

دنباله (۴-۱۲) واحدهای مسکونی معمولی برحسب نوع اسکلت و مصالح عمده بکار رفته و به تفکیک سال اتمام بنا: ۱۳۷۵

سال اتمام بنا	تمام چوب	خشت و چوب	خشت و گل	سایر	اظهار نشده مصالح و اسکلت
جمع	۳۱۴	۲۹۳۹۸	۱۲۷۲	۲۱۷	۳۳۲۸
سال ۱۳۷۵	۰	۷۷	۳	۲	۲۲
سال ۱۳۷۴	۵	۱۳۷	۶	۱	۵۸
سال ۱۳۷۳	۷	۱۳۹	۷	۲	۵۵
سال ۱۳۷۲	۰	۱۷۳	۷	۲	۷۱
سال ۱۳۷۱	۹	۱۹۰	۲	۶	۶۵
سال ۱۳۷۰	۱۵	۵۷۶	۱۵	۵	۱۷۱
سال های ۶۹-۱۳۶۵	۳۳	۲۸۸۹	۱۶۸	۲۸	۵۱۵
سال های ۶۴-۱۳۵۵	۳۶	۶۰۲۶	۲۴۰	۳۲	۹۱۴
سال های ۵۴-۱۳۴۵	۱۳۲	۶۹۹۹	۲۶۰	۸۰	۲۳۶
قبل از سال ۱۳۴۵	۷۲	۱۲۰۷۱	۵۵۹	۴۷	۱۵۸
اظهار نشده	۵	۱۲۱	۵	۲	۱۰۶۳

ماخذ- مرکز آمار ایران: سرشماری عمومی نفوس و مسکن سال ۱۳۷۵

۱۲-۵) واحدهای مسکونی معمولی برحسب نوع اسکلت و مصالح عمده بکار رفته در ساختمان و به تفکیک شهرستان: ۱۳۷۵

شهرستان	جمع	اسکلت فلزی	بتون آرمه	آجر و آهن یا سنگ و آهن	آجر و چوب یا سنگ و چوب	بلوک سیمانی	تمام آجر یا سنگ و آجر
کل استان	۱۷۲۸۸۱	۱۶۸۷۷	۴۰۵۵	۹۴۴۰۴	۲۱۱۹۰	۱۳۰۷	۵۱۹
فروین	۱۲۳۴۷۹	۱۴۲۱۰	۳۷۴۹	۷۷۶۲۹	۱۱۶۹۸	۱۰۹۷	۲۱۸
تاکستان	۲۶۱۲۸	۲۲۵۲	۲۲۲	۹۳۲۷	۴۸۸۶	۶۹	۴۷
بوئین زهرا	۲۵۲۷۴	۴۱۵	۶۴	۹۴۴۸	۴۶۰۶	۱۴۱	۲۵۴

دنباله (۱۲-۵) واحدهای مسکونی معمولی برحسب نوع اسکلت و مصالح عمده بکار رفته در ساختمان و به تفکیک شهرستان: ۱۳۷۵

شهرستان	تمام چوب	خشت و چوب	خشت و گل	سایر	اطهار نشده مصالح و اسکلت
کل استان	۳۱۴	۲۹۳۹۸	۱۲۷۲	۲۱۷	۳۳۲۸
فروین	۲۸۲	۱۱۴۱۳	۵۰۰	۱۸۷	۲۴۹۶
تاکستان	۱۵	۸۵۹۷	۴۱۸	۶	۳۶۹
بوئین زهرا	۱۷	۹۳۸۸	۴۵۴	۲۴	۴۶۲

ماخذ - مرکز آمار ایران؛ سرشماری عمومی نفوس و مسکن سال ۱۳۷۵

۱۲-۶) تعداد خانوار معمولی ساکن برحسب نوع واحد مسکونی و به تفکیک شهرستان: ۱۳۷۵

شهرستان	جمع	واحد مسکونی معمولی	چادر	الونک زاغه یا مشابه	کپر	سایر
جمع	۱۹۷۹۷۱	۱۹۷۰۹۵	۲	۱	-	۸۷۳
فروین	۱۳۷۹۶۸	۱۳۷۱۶۰	۲	۱	-	۸۰۵
تاکستان	۳۰۸۹۳	۳۰۸۹۲	-	-	-	۱
بوئین زهرا	۲۹۱۱۰	۲۹۰۴۳	-	-	-	۶۷

ماخذ - مرکز آمار ایران؛ تفصیلی سرشماری عمومی نفوس و مسکن سال ۱۳۷۵

(۷-۱۲) تعداد خانوارهای معمولی ساکن در واحدهای مسکونی معمولی بر حسب نحوه تصرف محل سکونت و به تفکیک شهرستان: ۱۳۷۵

شهرستان	جمع	ملکی عرضه و اعیان	ملکی اعیان	اجاره ای	در برابر خدمت	مجازی	سایر	اظهار نشده
جمع	۱۹۷۰۹۵	۱۳۸۲۰۴	۴۳۰۷	۳۱۳۸۴	۴۲۶۵	۱۵۱۷۸	۵۸۵	۳۱۷۲
قزوین	۱۳۷۱۶۰	۹۰۶۱۴	۳۷۲۲	۲۶۹۸۲	۳۳۷۶	۹۶۶۰	۴۷۷	۲۳۱۹
تاکستان	۳۰۸۹۲	۲۳۷۰۱	۴۸۵	۲۵۱۱	۳۳۴	۳۵۱۷	۴۸	۲۱۶
بوئین زهرا	۲۹۰۴۳	۲۳۸۸۹	۹۰	۱۸۹۱	۵۵۵	۱۹۲۱	۶۰	۶۳۷

ماخذ - مرکز آمار ایران؛ سرشماری عمومی نفوس و مسکن سال ۱۳۷۵

(۸-۱۲) فعالیت های خانه سازی بنیاد مسکن انقلاب اسلامی به تفکیک شهرستان: ۱۳۷۹

شهرستان	تعداد واحد مسکونی	مساحت زمین (مترمربع)
کل استان	۲۰	۱۳۷۱
قزوین	۲۰	۱۳۷۱
تاکستان	۰	۰
بوئین زهرا	۰	۰

ماخذ - بنیاد مسکن انقلاب اسلامی استان قزوین

(۹-۱۲) فعالیت بنیاد مسکن انقلاب اسلامی در مناطق آسیب دیده از سوانح طبیعی در استان: ۱۳۷۹-۱۳۷۸

شرح	۱۳۷۸	۱۳۷۹
تعداد خانوار وام گیرنده	۱۰۳۰	۰
مبلغ پرداختی (میلیون ریال)	۴۰۰۰	۰
واحدهای مسکونی احداثی:		
تعداد	۲۳۴	۰
مساحت زیربنا (مترمربع)	۱۶۳۸۰	۰
واحدهای مسکونی تعمیری:		
تعداد	۷۹۶	۰
مساحت زیربنا (مترمربع)	۶۳۶۸۰	۰

ماخذ - بنیاد مسکن انقلاب اسلامی استان قزوین

(۱۰-۱۲) میزان وامهای قرض الحسنه پرداختی جهت تعمیر مسکن در مناطق روستائی توسط بنیاد مسکن انقلاب اسلامی به تفکیک شهرستان: ۱۳۷۹

مبلغ وام (هزارریال)	تعداد خانوار	شهرستان
۳۰۰۰۰	۱۵۰	قزوین
۱۵۰۰۰	۷۵	تاکستان
۱۵۰۰۰	۷۵	بوئین زهرا

ماخذ - بنیاد مسکن انقلاب اسلامی استان قزوین

(۱۱-۱۲) اعتبار تخصیص یافته و هزینه شده جهت بازسازی واحدهای مسکونی آسیب دیده از سوانح طبیعی توسط بنیاد مسکن انقلاب اسلامی به تفکیک

شهرستان: ۱۳۷۹

واحد: هزارریال

اعتبار		شهرستان
تخصیص یافته	هزینه شده	
۲۰۰۰۰	.	جمع
۱۰۰۰۰	.	قزوین
۵۰۰۰۰	.	تاکستان
۵۰۰۰۰	.	بوئین زهرا

ماخذ - بنیاد مسکن انقلاب اسلامی استان قزوین

شهرستان / شهر	پروانه ساختمانی (نفره)	مساحت زمین (مترمربع)	مساحت زیربنا (مترمربع)	تعداد واحد مسکونی
کل استان	۲۲۲۸	۱۱۲۲۲۳۶	۶۵۷۲۴۸	۵۱۴۸
قزوین	۱۹۲۳	۸۷۵۷۵۳	۵۷۳۲۷۳	۲۵۶۳
قزوین	۱۱۴۰	۵۹۲۹۰۶	۲۳۷۰۲۳	۳۳۰۷
آبیک	۱۷۵	۵۶۷۳۶	۲۹۳۰۲	۱۲۹
اقبالیه	۳۰۸	۲۶۵۵۲	۳۰۰۵۳	۲۲۹
الوند	۱۷۲	۳۲۶۸۲	۲۷۶۸۲	۱۸۹
محمدیه	۱۴۸	۱۵۴۸۷۵	۲۹۱۹۱	۲۸۹
تاکستان	۲۶۳	۱۷۷۰۲۵	۲۹۹۹۹	۲۰۸
تاکستان	۲۱۱	۱۴۲۲۷۸	۲۳۳۳۰	۲۶۱
اسفرورین	۶	۲۹۱۸	۶۱۳	۶
ضیاءآباد	۲۶	۲۹۶۲۹	۵۱۶۵	۴۱
بوئین زهرا	۲۲۲	۶۹۲۵۸	۲۴۱۵۶	۱۷۷
بوئین زهرا	۱۰۰	۱۸۸۱۸	۱۷۸۰۴	۱۵۶
آروج	۶	۱۲۹۳	۷۶۹	۶
دانشگاه	۵۵	۳۰۲۷۲	۶۳۵۲	۵۱
شال	۶۱	۱۸۸۷۵	۹۲۲۹	۶۲

محد - مرکز آمار ایران - اطلاعات پروانه های ساختمانی صادر شده توسط سردارهای کشور ۱۳۷۹

(۱۳-۱۲) تعداد پروانه های ساختمانی بر حسب تعداد طبقات: مصالح ساختمانی و مورد استفاده ساختمان به تفکیک شهرستان: ۱۳۷۹ واحد: نفره

شهرستان / شهر	تعداد پروانه های ساختمانی	تعداد طبقات			مصالح ساختمانی		
		یک طبقه	دو طبقه	سه طبقه و بیشتر	آجر و چوب	آجر و سیمانی	اسکلت فلزی و بتون آرمه
کل استان	۲۲۲۸	۱۰۵۳	۶۰۹	۷۶۶	۱۵۶۴	۱۲	۸۴۸
قزوین	۱۹۲۳	۷۶۰	۴۵۵	۷۰۸	۱۱۹۰	۱۱	۷۳۰
قزوین	۱۱۴۰	۲۰۲	۲۵۲	۶۸۲	۸۰۴	۱۱	۳۳۵
آبیک	۱۷۵	۸۱	۶۱	۲۳	۱۶۳	۰	۱۳
اقبالیه	۳۰۸	۲۳۲	۶۷	۷	۲۵	۰	۲۶۳
الوند	۱۷۲	۱۱۶	۵۴	۲	۱۶۵	۰	۶
محمدیه	۱۴۸	۱۲۵	۱۹	۴	۱۳	۰	۱۳۲
تاکستان	۲۶۳	۱۶۰	۷۲	۳۱	۲۵۶	۱	۶
تاکستان	۲۱۱	۱۱۴	۶۶	۳۱	۲۰۴	۱	۶
اسفرورین	۶	۶	۰	۰	۶	۰	۰
ضیاءآباد	۲۶	۲۰	۶	۰	۲۶	۰	۰
بوئین زهرا	۲۲۲	۱۳۳	۸۲	۷	۱۱۸	۰	۱۰۲
بوئین زهرا	۱۰۰	۴۰	۵۷	۲	۲	۰	۹۶
آروج	۶	۱	۵	۰	۶	۰	۰
دانشگاه	۵۵	۲۷	۸	۰	۵۲	۰	۱
شال	۶۱	۲۵	۱۲	۲	۵۶	۰	۵

دنباله (۱۲-۱۳) تعداد پروانه های ساختمانی برحسب تعداد طبقات، مصالح ساختمانی و مورد استفاده ساختمان به تفکیک شهرستان: ۱۳۷۹ واحد: فقره

مورد استفاده				شهرستان / شهر
سایر	صنعتی آموزشی و بهداشتی	مسکونی و بازرگانی	بازرگانی مسکونی	
۳۵	۱۵	۱۲۷	۹۴	۲۱۵۷ کل استان
۱۳	۸	۸۸	۸۷	۱۷۳۷ قزوین
۱۳	۳	۷	۵۱	۱۰۶۶ قزوین
۳	۱	۹	۱	۱۶۱ آبیک
۳	۰	۶۷	۱۸	۲۲۰ انبالیه
۱	۱	۵	۲	۱۶۳ الوند
۳	۳	۰	۱۵	۱۲۷ محمدیه
۲	۲	۱۸	۳	۲۳۴ ناکستان
۱	۳	۱۳	۰	۱۹۲ ناکستان
۰	۰	۰	۰	۶ اسفرودین
۳	۱	۵	۳	۳۴ ضیاءآباد
۸	۳	۲۱	۲	۱۸۶ بوئین زهرا
۰	۰	۳	۱	۹۶ بوئین زهرا
۰	۰	۰	۰	۶ آوج
۶	۳	۲	۰	۴۲ دانشفهان
۲	۰	۱۶	۳	۳۰ شال

ماخذ - مرکز آمار ایران . اطلاعات پروانه های ساختمانی صادر شده توسط شهرداریهای کشور ۱۳۷۹

(۱۲-۱۴) تعداد پروانه های احداث ساختمانی صادر شده ، مساحت زمین و زیربنای تعیین شده به تفکیک مورد استفاده ساختمان در نقاط شهری استان: ۱۳۷۹ واحد: مترمربع

مورد استفاده ساختمان			مساحت زیربنا
تعداد پروانه	مساحت زمین	مساحت زیربنا	
۲۳۲۸	۱۱۲۲۳۳۶	۶۵۷۳۴۸	جمع
۲۱۵۷	۲۷۵۹۰۳	۵۴۰۳۵۱	مسکونی
۱۲۷	۲۱۷۵۹	۲۳۳۴۹	مسکونی و کارگاه توام
۹۴	۳۸۱۹۵	۱۲۵۲۷	بازرگانی
۱۰	۱۹۳۷۷	۲۱۶۴۷	صنعتی
۳	۲۲۳۱۱	۱۴۱۵۵	آموزشی
۲	۷۸۳۱۳	۲۴۹۱۰	بهداشتی یا درمانی
۳۵	۹۱۱۸۶	۱۹۳۸۹	سایر

ماخذ - مرکز آمار ایران . اطلاعات پروانه های ساختمانی صادر شده توسط شهرداریهای کشور ۱۳۷۹

(۱۲-۱۵) تعداد پروانه های ساختمانی صادر شده و مساحت زمین برحسب وضع زمین و به تفکیک مورد استفاده ساختمان در نقاط شهری استان: ۱۳۷۹ واحد: مترمربع

مورد استفاده ساختمان		جمع		زمین بایر		باغ یا مزرعه		ساختمان تخریبی	
تعداد	مساحت	تعداد	مساحت	تعداد	مساحت	تعداد	مساحت	تعداد	مساحت
۲۳۲۸	۱۱۲۲۳۳۶	۲۰۲۲	۹۵۶۸۸۵	۵۷	۸۲۵۰۵	۳۴۹	۸۱۸۴۶	۲۳۲۸	۱۱۲۲۳۳۶
۲۱۵۷	۲۷۵۹۰۳	۱۸۱۱	۳۹۶۴۴۴	۳۹	۱۰۳۵۰	۳۰۷	۶۹۲۰۹	۲۱۵۷	۲۷۵۹۰۳
۱۲۷	۲۱۷۵۹	۹۴	۱۴۱۵۷	۱۱	۳۰۰۳	۲۲	۲۵۹۹	۱۲۷	۲۱۷۵۹
۹۴	۳۸۱۹۵	۷۹	۳۲۰۶۷	۲	۲۵۸	۱۳	۵۸۷۰	۹۴	۳۸۱۹۵
۱۰	۱۹۳۷۷	۱۰	۱۹۳۷۷	۰	۰	۰	۰	۱۰	۱۹۳۷۷
۳	۲۲۳۱۱	۳	۲۲۳۱۱	۰	۰	۰	۰	۳	۲۲۳۱۱
۲	۷۸۳۱۳	۲	۷۸۳۱۳	۰	۰	۰	۰	۲	۷۸۳۱۳
۳۵	۹۱۱۸۶	۲۲	۱۱۰۰۲۴	۵	۶۹۹۹۴	۷	۲۱۶۸	۳۵	۹۱۱۸۶

ماخذ - مرکز آمار ایران . اطلاعات پروانه های ساختمانی صادر شده توسط شهرداریهای کشور ۱۳۷۹

۱۶-۱۲) تعداد پروانه های ساختمانی و مساحت زیربنای تعیین شده به تفکیک نوع پروانه و بخش متقاضی در نقاط شهری استان: ۱۳۷۹

شرح	تعداد پروانه	مساحت زیربنا (مترمربع)
جمع	۲۶۰۲	۶۹۲۰۹۲
امدادات بنا	۲۲۲۸	۶۵۷۳۴۸
خصوصی	۲۲۰۶	۵۱۰۱۸۲
تعاونی	۱۸۸	۸۳۷۸۲
دولتی	۲۲	۶۲۳۸۲
افزایش بنا	۱۷۶	۲۲۷۲۶
خصوصی	۱۶۲	۲۲۰۲۲
تعاونی	۹	۹۷۲
دولتی	۵	۱۱۳۳۱

ماخذ - مرکز آمار ایران. اطلاعات پروانه های ساختمانی صادر شده توسط شهرداریهای کشور ۱۳۷۹

۱۷-۱۲) تعداد پروانه های ساختمانی صادر شده برحسب مساحت زیربنا و به تفکیک مورد استفاده ساختمان در نقاط شهری استان: ۱۳۷۹

مورد استفاده ساختمان	جمع	۱۰۰ مترمربع و کمتر	۱۰۱-۱۵۰ مترمربع	۱۵۱-۲۰۰ مترمربع	۲۰۱-۲۵۰ مترمربع	۲۵۱-۳۰۰ مترمربع	۳۰۱-۵۰۰ مترمربع	۵۰۱ مترمربع و بیشتر
جمع	۲۴۲۸	۷۸۸	۲۶۷	۳۰۷	۱۸۶	۲۳۱	۱۶۵	۲۸۲
مسکونی	۲۱۵۷	۶۶۲	۲۱۵	۲۹۱	۱۶۲	۲۲۰	۱۵۲	۲۴۱
مسکونی و کارگاه توام	۱۲۷	۳۷	۲۲	۱۳	۱۶	۷	۹	۱۱
بازرگانی	۹۲	۷۷	۲	۱	۲	۱	۲	۷
صنعتی	۱۰	۱	۰	۱	۱	۰	۰	۷
آموزشی	۳	۰	۰	۰	۱	۰	۰	۲
پیداشقی یا درمانی	۲	۰	۱	۰	۰	۰	۰	۱
سایر	۲۵	۹	۳	۱	۳	۳	۱	۱۵

ماخذ - مرکز آمار ایران. اطلاعات پروانه های ساختمانی صادر شده توسط شهرداریهای کشور ۱۳۷۹

۱۸-۱۲) تعداد پروانه های ساختمانی صادر شده برحسب مساحت زیربنا و به تفکیک مصالح عمده ساختمان در نقاط شهری استان: ۱۳۷۹

مصالح عمده	جمع	۱۰۰ مترمربع و کمتر	۱۰۱-۱۵۰ مترمربع	۱۵۱-۲۰۰ مترمربع	۲۰۱-۲۵۰ مترمربع	۲۵۱-۳۰۰ مترمربع	۳۰۱-۵۰۰ مترمربع	۵۰۱ مترمربع و بیشتر
جمع	۲۴۲۸	۷۸۸	۲۶۷	۳۰۷	۱۸۶	۲۳۱	۱۶۵	۲۸۲
آجر و آهن	۱۵۶۲	۵۱۲	۲۵۲	۲۴۶	۱۲۱	۱۵۲	۸۸	۱۹۲
آجر و چوب	۰	۰	۰	۰	۰	۰	۰	۰
بلوک سیمانی	۱۲	۰	۱	۰	۱	۱	۱	۸
اسکلت فلزی	۸۴۸	۲۷۵	۱۱۲	۶۱	۶۴	۷۸	۷۶	۱۸۰
سایر	۴	۰	۰	۰	۰	۰	۰	۴

ماخذ - مرکز آمار ایران. اطلاعات پروانه های ساختمانی صادر شده توسط شهرداریهای کشور ۱۳۷۹

۱۲-۱۹) تعداد پروانه های ساختمانی صادر شده برحسب تعداد طبقات و به تفکیک مورد استفاده ساختمان در نقاط شهری استان: ۱۳۷۹

مورد استفاده ساختمان	جمع	یک طبقه	دو طبقه	سه طبقه	چهار طبقه	پنج طبقه و بیشتر
جمع	۲۲۲۸	۱۰۵۳	۶۰۹	۴۰۷	۳۰۷	۵۲
مسکونی	۲۱۵۷	۹۱۵	۵۲۱	۳۷۲	۳۰۱	۴۶
مسکونی و کارگاه توأم	۱۲۷	۴۹	۵۳	۲۱	۲	۲
بازرگانی	۹۴	۶۲	۲۳	۳	۲	۲
صنعتی	۱۰	۷	۳	۰	۰	۰
آموزشی	۳	۲	۰	۰	۱	۰
پیداشتی یا درمانی	۲	۱	۰	۰	۱	۰
سایر	۳۵	۱۵	۹	۹	۰	۲

ماخذ - مرکز آمار ایران. اطلاعات پروانه های ساختمانی صادر شده توسط شهرداریهای کشور ۱۳۷۹

۱۲-۲۰) میزان اعتبار و تعداد واحدهای مسکونی بسازی شده در مناطق روستایی استان به تفکیک شهرستان: ۱۳۷۹ واحد: هزارریال

شهرستان	تعداد واحد مسکونی	تسهیلات بانکی تخصیص یافته	مبلغ وام پرداخت شده
کل استان	۶۰۰	۹۰۰۰۰۰	۹۰۰۰۰۰۰
قزوین	۲۰۰	۳۰۰۰۰۰	۳۰۰۰۰۰۰
تاکستان	۲۰۰	۳۰۰۰۰۰	۳۰۰۰۰۰۰
بوئین زهرا	۲۰۰	۳۰۰۰۰۰	۳۰۰۰۰۰۰

ماخذ - بنیاد مسکن انقلاب اسلامی استان قزوین

۱۲-۲۱) وضعیت واگذاری زمین در مناطق روستایی استان به تفکیک شهرستان: ۱۳۷۹

شهرستان	تعداد روستا	تعداد قطعات واگذاری
کل استان	۵	۶۷
قزوین	۲	۲۶
تاکستان	۱	۳۷
بوئین زهرا	۲	۴

ماخذ - بنیاد مسکن انقلاب اسلامی استان قزوین

۱۲-۲۲) زمینهای واگذار شده توسط سازمان مسکن و شهرسازی بر حسب نوع مصرف و به تفکیک شهر: ۱۳۷۹ واحد: مترمربع

شهر	جمع			مسکونی			غیر مسکونی		
	تعداد (واحد)	تعداد (قطعه)	مساحت زمین	تعداد (واحد)	تعداد (قطعه)	مساحت زمین	تعداد (واحد)	تعداد (قطعه)	مساحت زمین
کل استان	۱۲۵۷	۱۰۸۹	۲۱۹۳۹۸	۸۸۶	۷۲۱	۲۷۶۸۰۰	۳۷۱	۳۶۸	۱۲۲۵۹۸
قزوین	۱۲۳۹	۱۰۸۱	۲۰۲۰۲۲	۸۷۹	۷۱۲	۲۷۵۴۸۶	۳۷۰	۳۶۷	۱۲۸۵۵۸
قزوین	۹۵۸	۸۱۰	۲۸۵۹۳۶	۶۱۲	۴۶۹	۱۶۸۱۷۶	۳۴۴	۳۳۱	۱۱۷۷۶۰
آبیک	۱۵۳	۱۵۱	۸۳۹۶۱	۱۵۱	۱۲۹	۸۳۴۷۷	۲	۲	۲۸۲
اقباله
الوند
محمدیه	۱۳۸	۱۲۰	۲۲۱۲۷	۱۱۴	۹۶	۲۳۶۳۳	۲۴	۲۴	۱-۵۱۴
تاکستان	۸	۸	۱۵۳۵۴	۷	۷	۱۳۱۴	۱	۱	۱۴-۲۰
تاکستان	۸	۸	۱۵۳۵۴	۷	۷	۱۳۱۴	۱	۱	۱۴-۲۰
اسفروین
ضیاء آباد
بوئین زهرا
آوج
دانشفهان
شال

ماخذ - سازمان مسکن و شهرسازی استان قزوین

۱۲-۲۳) فعالیت های عمرانی سازمان مسکن و شهرسازی استان در زمینه احداث واحدهای مسکونی به تفکیک شهرستان: ۱۳۷۹ واحد: دستگاه

شهرستان	واحدهای مسکونی تکمیلی		واحدهای مسکونی در دست اجرا	
	تعداد	متوسط زیربنای هر واحد (مترمربع)	تعداد	متوسط زیربنای هر واحد (مترمربع)
جمع	۷۰۰	۵۰	۱۷۲۴	۵۰
قزوین	۷۰۰	۵۰	۱۷۲۴	۵۰
تاکستان
بوئین زهرا

ماخذ - سازمان مسکن و شهرسازی استان قزوین

۱۲-۲۴) تعداد واحدهای سازمانی در حال بهره برداری تحت پوشش سازمان مسکن و شهرسازی استان به تفکیک شهرستان: ۱۳۷۹

شهرستان	تعداد
جمع	۱۸۱
قزوین	۱۱۸
تاکستان	۴۲
بوئین زهرا	۲۱

ماخذ - سازمان مسکن و شهرسازی استان قزوین

۱۲-۲۵) وضعیت عمومی کشتارگاههای دام شهرداریهای استان به تفکیک شهرستان : ۱۳۷۹

شهرستان	ظرفیت اسمی کشتارگاه (راس)	عمل استقرار		تجهیزات کشتارگاه			
		داخل شهر	خارج شهر	آبگرمکن	شوقاز	حمام	فاصلاب
کل استان	-	۳	-	۱	-	-	-
قزوین	-	-	-	-	-	-	-
تاکستان	-	۱	-	-	-	-	-
بوتین زهرا	-	۲	-	۱	-	-	-

دنا ۱۲-۲۵) وضعیت عمومی کشتارگاههای دام شهرداریهای استان به تفکیک شهرستان : ۱۳۷۹

شهرستان	ظرفیت نگهداری (راس)	ظرفیت سردخانه (تن)	تعداد ماشین حمل گوشت
کل استان	-	-	۴
قزوین	-	-	۴
تاکستان	-	-	-
بوتین زهرا	-	-	-

ساخت : استانداری قزوین

۱۲-۲۶) تعداد و مساحت پارکها در شهرهای استان: ۱۳۷۹

شهرستان / شهر	پارکها	
	تعداد	مساحت (متر مربع)
قزوین	۵۸	۱۴۸۳۳۷
قزوین	۲۳	۱۰۵۴۳۷
آبیک	۶	۴۶۸۰
اقباله	۴	۲۳۵۰۰
آوند	۱۱	۷۵۵۵۸
محمدیه	۱۰	۷۹۲۸۲
عمودآبادنوبه	۴	۲۸۰۰
مسلم کلايه	-	-
رازمیان	-	-
تاکستان	۱۱	۱۴۱۱۰۰
تاکستان	۹	۱۱۱۱۰۰
اسفرورین	-	-
خرمدرست	۱	۹۵۰۰
ضیا آباد	۱	۵۰۰
بوتین زهرا	۸	۶۴۱۸۰
بوتین زهرا	۳	۳۵۰۰۰
شال	۱	۵۰۰۰
دانسفهان	۳	۱۸۵۵۸۰
آوج	۱	۵۴۰۰

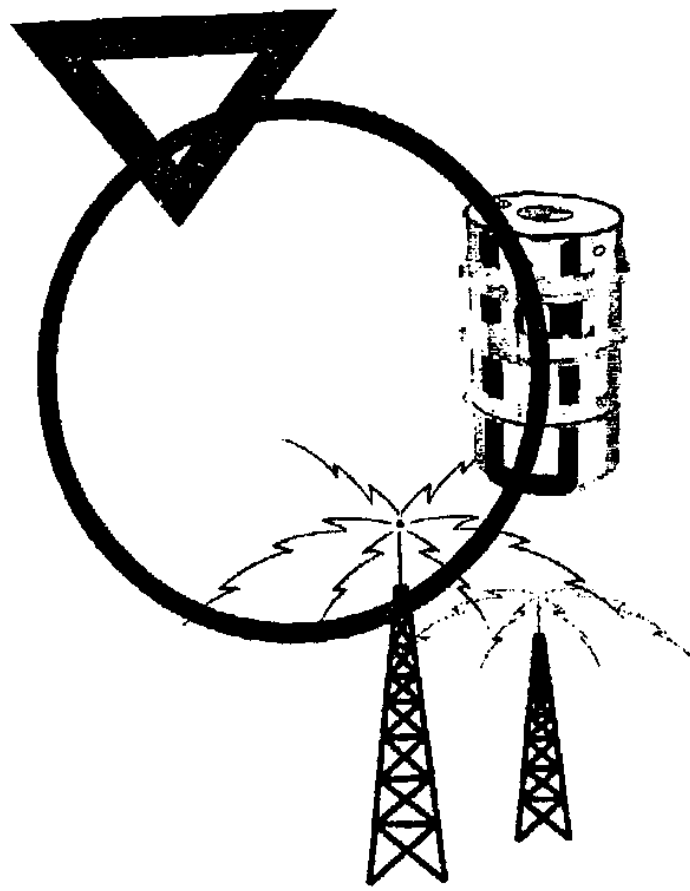
ساخت : استانداری قزوین

تعداد زباله دانه‌های تعب شده موجود	تعداد ماشینهای دفع زباله			شهرستان / شهر	
	وانت	مامیر و تراکتور	انواع کمپرسی		
۱۳۴	۱۷	۵	۲۲	۴۶	فروین
۱۰۰	۱۲	۰	۱۹	۳۱	فروین
۰	۱	۰	۳	۴	آبیک
۰	۰	۱	۰	۱	اقباله
۲۰	۰	۲	۱	۳	الوند
۰	۳	۰	۱	۴	محمدیه
۱۶	۱	۰	۱	۲	محمودآبادقونیه
۰	۰	۲	۰	۲	معلم کلايه
۰	۰	۰	۰	۰	رازمیان
۰	۰	۰	۰	۰	ناکستان
۰	۵	۰	۹	۱۴	ناکستان
۰	۳	۰	۷	۱۰	اسفروین
۰	۰	۰	۱	۱	خرمدشت
۰	۱	۰	۰	۱	ضیا آباد
۰	۱	۰	۱	۲	بوئین زهرا
۱۶	۳	۴	۲	۹	بوئین زهرا
۵۵	۱	۱	۰	۲	شال
۲۰	۲	۰	۱	۳	دانسفهان
۲۱	۰	۲	۰	۲	آوج
۰	۰	۱	۱	۲	

ماخذ: استانداری فروین


شهرستان / شهر	تعداد میادین و بازارهای روز ایجاد شده (ثابت)	تعداد غرفه های موجود در میادین و بازارهای روز ایجاد شده (ثابت)	زیربنای میادین و بازارهای روز ثابت	متوسط فروش روزانه میادین و بازارهای روز (تن)
فروین	۳	۱۴۰	۸۷۰۰	۳
فروین	۲	۱۲۰	۸۴۰۰	-
آبیک	۱	-	۳۰۰	۳
اقباله	۰	۰	۰	۰
الوند	۰	۰	۰	۰
محمدیه	۰	۰	۰	۰
محمودآبادقونیه	۰	۰	۰	۰
معلم کلايه	۰	۰	۰	۰
رازمیان	۰	۰	۰	۰
ناکستان	۰	۰	۰	۰
ناکستان	۰	۰	۰	۰
اسفروین	۰	۰	۰	۰
خرمدشت	۰	۰	۰	۰
ضیا آباد	۰	۰	۰	۰
بوئین زهرا	۲	-	-	-
بوئین زهرا	۲	-	-	-
شال	۰	۰	۰	۰
دانسفهان	۰	۰	۰	۰
آوج	۰	۰	۰	۰

ماخذ: استانداری فروین



◆ فصل سیزدهم

انرژی و سوخت



تولید انرژی برق :

تبدیل انرژی حرارتی یا آبی و غیره به انرژی برق است .

خط انتقال :

خطی است که انرژی برق تولید شده را با ولتاژی قوی از محل تولید یا از پستها به نقطه مصرف منتقل می کند .

ظرفیت اسمی :

میزان قدرت هر مولد که توسط کارخانه بر صفحه فلزی ثبت و روی مولد نصب گردیده است .

ظرفیت قابل بهره برداری :

حداکثر توان یک مولد که با توجه به شرایط محل نصب می توان از آن استفاده نمود .

فروش یا مصرف انرژی برق :


عبارتست از مقدار انرژی برق فروخته شده به مشترکین مختلف جهت مصارف گوناگون .

مشترک برق :

شخص حقیقی یا حقوقی است که سرویس برق در اختیارش قرار گرفته باشد .

مصارف خانگی :

قسمتی از برق تولیدی است که در اختیار خانوارها قرار می گیرد و صرفاً جهت بکار انداختن وسایل و تجهیزات متعارف برقی در واحد مسکونی بکار می رود .



مصارف صنعتی :

قسمتی از برق تولیدی است که در اختیار واحد های صنعتی قرار می گیرد قدرت درخواستی هر یک از این واحدها بیش از ۴۰ کیلو وات بوده و صرفاً در جهت تولید محصولات صنعتی و ماشین آلات مربوطه بکار می رود .

مصارف عمومی :

مصارف اشتراکی بلوکات و مجموعه های ساختمانی و شهرکها (اعم از عمومی و خانگی) و همچنین روشنایی معابر اختصاصی شهرکهای محصور در صورتی که دارای انشعاب جداگانه ای باشند و پادگانهایی که مصارف برق و مجموعه های مسکونی آنها بیش از مصارف عمومی آنها می باشد .

مصارف کشاورزی :

قسمتی از انرژی برق است که برای مصارف پمپ های آبیاری در امر کشاورزی استفاده می شود .

وات :

عبارتست از واحد توان دستگاه مولد برق در واحد زمان (وات معادل یک ژول در ثانیه بوده و عبارت از یک جریان شدت یک آمپر با اختلاف پتانسیل یک وات می باشد) .

وات ساعت :

واحد انرژی الکتریکی تولید شده یا مصرف شده می باشد .

۱۳-۱) تعداد و ظرفیت مولدهای نصب شده در سیستم بهم پیوسته نیروگاه شهید رجایی: ۱۳۷۹

واحد: مگاوات ساعت

نوع مولد	تعداد	ظرفیت اسمی	ظرفیت قابل بهره برداری	ظرفیت آماده بهره برداری
جمع	۱۰	۱۷۴۰	۱۶۰۰	۱۶۰۰
گازی	۶	۷۴۰	۶۰۰	۶۰۰
بخاری	۴	۱۰۰۰	۱۰۰۰	۱۰۰۰

ماخذ: نیروگاه شهید رجایی قزوین

۱۳-۲) انواع سوخت مصرفی نیروگاه شهید رجایی: ۱۳۷۹

نوع	گاز (هزار متر مکعب)	گازوئیل (هزار لیتر)	مازوت (هزار لیتر)
جمع	۱۲۸۰۶۲۴	۳۷۳۰۹	۵۶۰۱۷۲
گازی	۵۳۳۸۶۷	۳۷۰۳۵	.
بخاری	۹۴۶۷۷۷	۲۷۴	۵۶۰۱۷۲

ماخذ: نیروگاه شهید رجایی قزوین

۱۳-۳) تولید نیروی برق در استان: ۱۳۷۹

واحد: مگاوات ساعت

شرح	کل تولید	مصرف داخلی	تولید خالص	نیروی تحویلی به شبکه
نیروگاه شهید رجایی	۸۲۱۱۳۲۰	۴۲۴۴۴۲	۷۷۸۶۸۷۷	۷۷۸۶۸۷۷

ماخذ: نیروگاه شهید رجایی قزوین

۱۳-۴) تعداد مشترکین برق بر حسب نوع مصرف و به تفکیک شهرستان: ۱۳۷۹

کشاورزی	عمومی	خانگی	جمع	شهرستان
۸۷۳	۶۵۲۲	۲۱۷۱۶۱	۲۵۲۸۶۹	کل استان
۱۹۳	۴۲۳۶	۱۱۵۳۴۹	۱۲۶۸۲۸	قزوین
۲۷۸	۱۲۲۴	۲۷۷۱۵	۵۳۵۲۷	تاکستان
۴۰۲	۱۰۸۲	۵۴۰۹۷	۶۲۲۷۲	بوئین زهرا

دنباله (۱۳-۴) تعداد مشترکین برق بر حسب نوع مصرف و به تفکیک شهرستان: ۱۳۷۹

آزاد (عام المنعمه)	تجاری	صنعتی	شهرستان
-	۲۶۲۴۰	۱۹۵۳	کل استان
-	۱۶۴۰۶	۶۴۴	قزوین
-	۳۸۴۸	۴۸۲	تاکستان
-	۶۰۸۶	۸۰۷	بوئین زهرا

ساخت - شرکت توزیع نیروی برق قزوین

واحد: مگاوات ساعت

۱۳-۵) میزان مصرف انرژی بر حسب نوع به تفکیک شهرستان: ۱۳۷۹

روشنایی معابر	برق روستایی	برق شهری	مصارف سنگین (۱)	جمع	شرح
۵۶۰۰۰	۱۵۰۸۹۹	۳۱۹۹۵۶	۱۱۸۹۰۴۸	۱۷۱۵۹۰۳	جمع
۲۴۱۷۵	۵۲۸۶۵	۲۱۰۰۸۲	۲۹۵۰۲۵	۵۸۴۱۴۷	قزوین
۱۶۸۵۰	۲۵۷۸۴	۲۳۹۴۲	۲۰۲۰۳۲	۳۰۸۶۰۸	تاکستان
۱۴۹۷۵	۵۰۲۵۰	۶۵۱۳۲	۶۹۹۹۹۱	۸۲۳۱۴۸	بوئین زهرا

ساخت - شرکت توزیع نیروی برق قزوین

(۱) مصارف سنگین شامل: برق عمومی کشاورزی، صنعتی و تجاری می باشد.

(۱۳-۶) مشخصات شبکه های برق روستاهای برق رسانی شده توسط شرکت توزیع نیروی برق قزوین به تفکیک شهرستان در سال ۱۳۷۹

شهرستان	تعداد		شبکه فشار متوسط (متر)	شبکه فشار ضعیف (متر)	تعداد ترانسفورماتور (کیلوولت آمپر)	حداکثر قدرت ترانسفورماتور (کیلوولت آمپر)
	روستا	خانوار				
کل استان.....	۵	۸۴	۱۵۵۲۵	۲۳۶۰	۵	۱۷۵
قزوین.....	۳	۵۲	۹۵۲۰	۱۴۶۸	۳	۱۲۵
ناکستان.....	-	-	-	-	-	-
بونین زهرا.....	۲	۳۲	۶۰۰۵	۸۹۲	۲	۵۰

ماخذ - شرکت توزیع نیروی برق قزوین

(۱۳-۷) تعداد خانوار و آبادی های برق رسانی شده استان به تفکیک شهرستان تا پایان سال: ۱۳۷۹

شهرستان	آبادی	خانوار
کل استان.....	۷۵۷	۸۰۸۴۰
قزوین.....	۴۳۹	۴۳۰۷۳
ناکستان.....	۱۱۱	۱۶۱۷۶
بونین زهرا.....	۲۰۷	۲۱۵۹۱

ماخذ - سازمان جهاد کشاورزی استان قزوین

(۸-۱۳) تعداد روستاهای دارای برق استان برحسب طبقه بندی خانوار: ۱۳۷۹

شهرستان	کل	۱۹۵۶ خانوار	۲۹۵۲۰ خانوار	۱۹۹۵۵۰ خانوار	۳۳۹۵۲۰۰ خانوار	۴۰۰ خانوار و بیشتر
کل استان.....	۷۵۷	۱۴۲	۲۱۲	۳۱۰	۶۲	۳۱
قزوین.....	۴۳۹	۹۸	۱۴۷	۱۵۲	۲۵	۱۷
تاکستان.....	۱۱۱	۱۳	۱۵	۵۷	۱۹	۷
بوئین زهرا.....	۲۰۷	۳۱	۵۰	۱۰۱	۱۸	۷

ماخذ - سازمان جهاد کشاورزی استان قزوین

(۹-۱۳) ظرفیت ذخیره سازی مواد سوختی در نواحی تابعه منطقه قزوین: ۱۳۷۹

ظرفیت (هزار مترمکعب)						تعداد مخازن	نوع مخزن	سال و شهرستان
روغن	نفت کوره	نفت سفید	نفت گاز	بنزین	جمع			
۳۷۰۰	۷۰۰۰	۳۰۰۰۰	۲۰۰۰۰	۱۰۰۰۰	۷۱۷۰۰	۱۷	هوایی	۱۳۷۸
۳۷۰۰	۷۰۰۰	۳۰۰۰۰	۲۰۰۰۰	۱۰۰۰۰	۷۱۷۰۰	۱۷	هوایی	۱۳۷۹
۳۷۰۰	۷۰۰۰	۳۰۰۰۰	۲۰۰۰۰	۱۰۰۰۰	۷۱۷۰۰	۱۷	هوایی	قزوین
.	تاکستان
.	بوئین زهرا

ماخذ- شرکت ملی پخش فرآورده های نفتی منطقه قزوین

(۱۰-۱۳) توزیع نمایندگی های فروش شهری و روستائی فرآورده های نفتی استان: ۱۳۷۹

نمایندگی های فروش روستائی			نمایندگی های فروش شهری				جمع	سال و شهرستان
شخصی	تعاون روستائی	جمع	فروشنده سکو دار	فروشنده شهری	جایگاه اختصاصی	جایگاه شرکتی		
۹۷	۳۷۹	۴۷۶	۷	۳۰	۲۴	۳	۶۴	۱۳۷۸
۹۷	۳۷۹	۴۷۶	۷	۳۰	۲۴	۳	۶۴	۱۳۷۹
۶۲	۲۴۴	۳۰۶	۴	۱۷	۱۴	۲	۳۷	قزوین
۲۶	۸۳	۱۰۴	۱	۹	۷	۰	۱۷	تاکستان
۱۴	۵۲	۶۶	۲	۴	۵	۱	۱۲	بوئین زهرا

ماخذ- شرکت ملی پخش فرآورده های نفتی منطقه قزوین

(۱۱-۱۳) میزان مصرف برخی از فرآورده های نفتی برحسب نوع و به تفکیک ناحیه: ۱۳۷۹

واحد: مترمکعب

نفت کوره	نفت گاز	نفت سفید	بنزین موتور	کل	ناحیه
۱۴۰۰۶۳۸	۶۲۲۰۹۲	۱۷۰۱۳۳	۲۷۶۷۰۱	۲۲۶۹۵۵۴	کل استان
۱۰۲۶۳۸۲	۵۰۰۳۳۷	۱۲۲۸۲۷	۲۳۷۱۵۳	۱۸۸۶۵۹۹	قزوین
۱۷۴۲۳۶	۱۰۱۲۹۰	۴۶۰۴۲	۳۵۰۳۳	۳۵۶۶۱۲	تاکستان
.	۲۰۵۶۵	۱۲۶۴	۳۵۱۴	۲۶۳۳۳	بوئین زهرا

ماخذ- شرکت ملی پخش فرآورده های نفتی منطقه قزوین

پمپ			جایگاه	شهرستان
نفت سفید	نفت گاز	بترین		
۲۷	۱۱۴	۱۷۲	۳۶ کل استان
۱۲	۵۲	۱۲۴	۲۱ قزوین
۹	۳۳	۲۵	۹ تاکستان
۶	۲۷	۲۳	۶ بوئین زهرا

ماخذ- شرکت ملی پخش فرآورده های نفتی منطقه قزوین

انشعابات جدید			کل انشعابات	شهر
صنعتی	خانگی و تجاری	جمع		
.	۵۱۱۲	۵۱۱۲	۵۴۹۸۱ کل استان
.	۴۳۲۲	۴۳۲۲	۴۳۴۵۸ قزوین
.	۱۳۸۵	۱۳۸۵	۳۰۷۵۴ قزوین
.	۱۵۶	۱۵۶	۴۰۹۶ آبیک
.	۲۷۴۰	۲۷۴۰	۳۵۶۰ انبالیه
.	۴۱	۴۱	۵۰۴۸ الوند
. محمدیه
. محمود آباد نمونه
.	۷۳۳	۷۳۳	۹۸۱۳ تاکستان
.	۳۱۵	۳۱۵	۷۶۵۵ تاکستان
. اسفرورین
.	.	.	۱۰۰۰ ضیاء آباد
.	۴۱۸	۴۱۸	۱۱۵۸ خرسدشت
.	۵۷	۵۷	۱۷۱۰ بوئین زهرا
.	۵۷	۵۷	۱۷۱۰ بوئین زهرا
. آوج
. دانشفهان
. نال

ماخذ- شرکت گاز استان قزوین

مشترکین جدید				کل مشترکین	شهر
صنعتی	تجاری	خانگی	جمع		
۹	۳۳۷	۸۲۴۰	۸۵۷۶	۷۵۱۹۶	کل استان
۹	۲۳۷	۵۵۲۳	۵۷۷۹	۶۰۵۵۹	قزوین
۳	۱۲۰	۱۲۴۳	۱۳۶۳	۲۲۳۰	آبیک
.	۱۷	۲۸۴	۳۰۱	۵۹۲۷	اقبالیه
.	۵۰	۳۸۸۲	۳۹۳۲	۳۹۳۲	آلوند
۶	۵۰	۱۲۴	۱۸۰	۸۳۸۰	محمدیه
.	محمود آباد نمونه
.	تاکستان
.	۷۸	۲۵۹۷	۲۶۷۵	۱۲۴۰۲	تاکستان
.	۲۳	۱۰۱۶	۱۰۳۹	۱۰۱۳۰	اسفرورین
.	ضیاء آباد
.	۲۳	۴۸۷	۵۱۰	۱۱۴۶	خرمدشت
.	۳۲	۱۰۹۴	۱۱۲۶	۱۱۲۶	بوئین زهرا
.	۱۲	۱۱۰	۱۲۲	۲۲۳۵	بوئین زهرا
.	۱۴	۱۱۰	۱۲۲	۲۲۳۵	اوج
.	داسنهان
.	شال

ماخذ - شرکت گاز استان قزوین

مصرف کنندگان جديد				كل مصرف کنندگان	شهر
صنعتی	تجاری	خانگی	جمع		
۸	۳۲۳	۸۲۴۰	۸۵۷۱	۷۵۱۸۳	جمع
۵	۲۳۵	۵۵۳۳	۵۷۷۳	۶۰۵۵۳	قزوین
۳	۱۲۰	۱۲۲۳	۱۳۴۳	۴۲۳۰	قزوین
.	۱۷	۲۸۴	۳۰۱	۵۹۲۷	آبیک
.	۴۸	۳۸۸۲	۳۹۳۰	۳۹۲۰	اقبالیه
۲	۵۰	۱۲۴	۱۷۴	۸۳۷۶	الوند
.	محمدیه
.	محمود آباد نمونه
۳	۷۶	۲۵۹۷	۲۶۷۳	۱۲۳۹۵	تاکستان
۳	۲۱	۱۰۱۶	۱۰۴۰	۱۰۱۲۳	تاکستان
.	اسفرورین
.	۲۳	۴۸۷	۵۱۰	۱۱۲۶	ضیاء آباد
.	۳۲	۱۰۹۴	۱۱۲۶	۱۱۲۶	خرمدشت
.	۱۲	۱۱۰	۱۲۲	۲۲۳۵	بوئین زهرا
.	۱۲	۱۱۰	۱۲۲	۲۲۳۵	بوئین زهرا
.	أوج
.	دانشفهان
.	شال

ماخذ - شرکت گاز استان قزوین

واحد: کیلومتر

۱۳۷۹	۱۳۷۸	شرح
۱۳۰	۷۲/۷۲۵	جمع
۱۱۶/۹	۲۲/۷۲۵	قزوین
۶۹/۵	-/۷۲۵	قزوین
۶	.	آبیک
۱۷/۷	۲۳	اقباله
.	.	الوند
۲۳/۷	.	محمدیه
.	.	عمودآباد نمونه
۱۳/۱	۳۱	ناکستان
۱۰/۸	۶	ناکستان
.	.	اسفرورین
-/۸	.	ضیاءآباد
۱/۵	۲۵	خرمدشت
.	.	بوئین زهرا
.	.	بوئین زهرا
.	.	آوج
.	.	دانسفهان
.	.	شال

ماخذ - شرکت گاز استان قزوین

واحد: تن

میزان مصرف گاز مایع (تن)					ظرفیت مخازن (تن)	تعداد مخازن ذخیره سازی موجود	شهرستان
۱۳۷۹	۱۳۷۸	۱۳۷۷	۱۳۷۶	۱۳۷۵			
۲۷۰	۲۴۹	۲۲۸	۲۲۸	۲۰۴	۲۷۰	۷	کل استان
۲۵۸	۲۳۷	۲۱۶	۲۱۶	۱۹۲	۲۵۸	۶	قزوین
.	ناکستان
۱۲	۱۲	۱۲	۱۲	۱۲	۱۲	۱	بوئین زهرا

ماخذ - شرکت ملی پخش فرآورده های نفتی استان قزوین

توزیع گاز مایع در شهرستانهای استان در ماههای مختلف: ۱۳۷۹

واحد: تن

شرح	جمع	قزوین	تاکستان	یونین زهرا
کل	۲۸۴۶۰	۲۲۱۶۸	۵۳۹۲	۹۰۰
فروردین	۲۳۶۵	۱۸۵۰	۴۳۵	۸۰
اردیبهشت	۲۳۳۲	۱۸۲۰	۴۴۰	۷۲
خرداد	۲۲۵۲	۱۸۰۰	۴۰۰	۵۲
تیر	۲۲۴۳	۱۷۵۰	۴۱۸	۷۵
مرداد	۲۳۲۲	۱۸۲۰	۴۲۸	۷۶
شهریور	۲۳۵۵	۱۷۲۵	۴۵۰	۸۰
مهر	۲۴۹۹	۱۹۴۰	۲۸۰	۷۹
آبان	۲۴۵۳	۱۹۱۳	۴۶۰	۸۰
آذر	۲۴۱۳	۱۸۸۰	۴۵۸	۷۵
دی	۲۴۱۷	۱۸۷۰	۴۶۸	۷۹
بهمن	۲۳۹۰	۱۸۴۰	۴۷۰	۸۰
اسفند	۲۵۱۷	۱۹۶۰	۴۸۵	۷۲

ماخذ - شرکت ملی پخش فراورده های نفتی استان قزوین

میزان مصرف عرضه گاز مایع توسط شرکت های گاز رسانی به تفکیک شهرستان: ۱۳۷۹

واحد: تن

شهرستان	جمع	برسی گاز	ایران گاز	فرگاز	یونان گاز	رویال	سامان
کل استان	۲۸۴۶۰	۱۳۵۲۰	۱۰۳۸۰	۸۴۰	۲۴۰۰	۴۰۰	۹۰۰
قزوین	۲۲۱۶۸	۹۰۷۰	۹۸۵۸	۴۴۰	۲۴۰۰	۴۰۰	۰
تاکستان	۵۳۹۲	۴۴۷۰	۵۲۲	۴۰۰	۰	۰	۰
یونین زهرا	۹۰۰	۰	۰	۰	۰	۰	۹۰۰

ماخذ - شرکت ملی پخش فراورده های نفتی استان قزوین

مشخصات ایستگاه های هیدرومتری و مساحت حوضه های آبریز و دبی رودخانه های مختلف استان در سال آبی: ۷۸-۱۳۷۷

مشخصات ایستگاه				مشخصات ایستگاه		نام ایستگاه	حوضه آبریز
عرض		طول		تاریخ	محل ایستگاه		
ثانیه	دقیقه	ثانیه	دقیقه	تاسیس			
۲۵	۳۹	۴۹	۲۵	۱۳۴۵	آوج	ارتش آباد	رودشور
۳۵	۳۷	۴۹	۱۱	۱۳۴۵	آوج	ده اروان	رودشور
۳۵	۳۸	۴۹	۱۲	۱۳۴۳	آوج	یل اروان	رودشور
۳۶	۲۷	۵۰	۱۷	۱۳۷۳	قزوین	سیاهدشت	سفیدرود
۳۶	۲۳	۵۰	۲۹	۱۳۶۳	قزوین	باغکلايه	سفیدرود
۳۶	۱۰	۵۰	۴۴	۱۳۳۸	طالقان	گلینک	سفیدرود
۳۶	۹	۵۰	۲۲	۱۳۴۱	قزوین	بهبخت آباد	بهبخت آباد
۳۶	۲۰	۵۰	۲	۱۳۴۴	قزوین	باراجین	باراجین
۳۵	۳۵	۴۹	۵۰	۱۳۶۴	بونین زهرا	حاجی عرب	رودشور
۳۶	۰۲	۴۹	۲۲	۱۳۴۳	ایبر	قروه	رودشور
۳۵	۵۶	۵۰	۴	۱۳۳۳	بونین زهرا	یل شاه عباسی	رودشور
۳۵	۵۲	۴۹	۵۵	۱۳۴۶	تاکستان	رحیم آباد	رودشور
۳۵	۴۵	۴۹	۱۷	۱۳۳۳	آوج	آبگرم	رودشور

دنباله (۱۳-۲۰) مشخصات ایستگاه های هیدرومتری و مساحت حوضه های آبریز و دبی رودخانه های مختلف استان در سال آبی: ۷۸-۱۳۷۷

حوضه آبریز	نام ایستگاه	ارتفاع از سطح دریا (متر)	مساحت حوضه آبریز (کیلومتر مربع)	طول شاخه اصلی (کیلومتر)	متوسط دبی (مترمکعب در ثانیه)	حداکثر دبی لحظه ای (مترمکعب در ثانیه)	بیلان یا مجموع دبی سالیانه (میلیون مترمکعب)
رودشور	ده اروان	۱۸۵۰	۲۸	-	۰/۰۴	۲/۹۹	-
رودشور	یل اروان	۱۷۵۰	۱۰۰	-	۰/۱۱	۶	-
سفیدرود	سیاهدشت	۹۷۰	۲۳۴۵	-	۵/۳۵	۹۲	-
سفیدرود	باغکلايه	۱۳۰۰	۶۲۱	-	۴/۰۵	۲۳/۵	-
بهبخت آباد	بهبخت آباد	۱۳۶۰	۴۰	۱۵/۷	۰/۱۴	۱۵	-
باراجین	باراجین	۱۳۰۰	۹۶	۱۳/۵	۰/۲۷	۸۰/۳۵	-
رودشور	حاجی عرب	۱۷۲۰	۵۵۰	۲۸	۰/۱۲	۲۵	-
رودشور	قروه	۱۴۳۳	۱۸۹۵	۵۲	۱/۲۲	۱۲/۹	-
رودشور	یل شاه عباسی	۱۳۵۰	۵۴۰۸	-	-	-	-
رودشور	رحیم آباد	۱۴۰۰	۴۰۸۹	۱۲۱	۱/۲	۱۷/۸	-
رودشور	آبگرم	۱۶۳۳	۲۴۳۶	-	۱/۵۶	۳۰	-
سفیدرود	گلینک	۱۸۳۴	۸۴۸	۴۴/۵	۶/۲۲	۹۲	-

ماخذ- اداره کل امور آب منطقه ای قزوین

نام سد	نام رودخانه	محل سد	طول تاج (متر)	ارتفاع از کف (متر)	ظرفیت آبگیر (مترمکعب)	تعداد کانال اصلی	سطح زیر کشت (هکتار)	سال احداث	
								شروع	خاتمه
..... سنگیان	طالقان	سنگیان	۱۸۴	۱۰/۱	۶۰۰۰۰۰	.	.	۴۲	۵۳
..... زیاران	زیاران	زیاران	۱۸۲	۲۵	۲۲۵۰۰۰	۱	۵۸۰۰۰	۴۲	۵۲

ماخذ- اداره کل امور آب منطقه ای قزوین

تعداد چاه ها و قنرات و مقدار تخلیه سالیانه آن ها در استان: ۱۳۷۴-۷۸

شرح	چاه		قنات	
	تعداد	تخلیه سالیانه (میلیون متر مکعب)	تعداد	تخلیه سالیانه (میلیون متر مکعب)
..... ۱۳۷۳	-	-	-	-
..... ۱۳۷۵	۵۶۴۹	۱۳۳۰	۳۰۵	۱۰۲/۱
..... ۱۳۷۶	-	-	-	-
..... ۱۳۷۷	-	-	-	-
..... ۱۳۷۸	-	-	-	-

ماخذ اداره کل امور آب منطقه ای قزوین

میزان مصرف آب به تفکیک نوع مصرف در استان: ۱۳۷۵-۷۸

واحد: میلیون متر مکعب

نوع مصرف	۱۳۷۵	۱۳۷۶	۱۳۷۷	۱۳۷۸
..... جمع	۱۵۰۶/۲۹	-	-	-
..... قزوین	۱۳۵۹/۲۹	-	-	-
..... تاکستان	۹۸/۱۰۸	-	-	-
..... بویین زهرا	۴۸/۷۹	-	-	-

ماخذ- اداره کل امور آب منطقه ای قزوین

منابع تامین آب و میزان تخلیه آنها در استان: ۱۳۷۵-۷۸

واحد: میلیون متر مکعب

عنوان	تعداد				میزان تخلیه			
	۱۳۷۵	۱۳۷۶	۱۳۷۷	۱۳۷۸	۱۳۷۵	۱۳۷۶	۱۳۷۷	۱۳۷۸
..... جمع استان	۶۶۵۵	-	-	-	۲۲۷۵/۲۶	-	-	-
..... چاه عمیق (حلقه)	۲۷۲۵	-	-	-	۱۲۷۱/۸۲	-	-	-
..... چاه نیمه عمیق (حلقه)	۲۹۲۴	-	-	-	۵۸/۲۴	-	-	-
..... قنرات (رشته)	۳۰۵	-	-	-	۱۰۲/۱	-	-	-
..... چشمه ها (دهنه)	۶۹۶	-	-	-	۷۲/۱	-	-	-
..... رودخانه ها	۵	-	-	-	۸۶۹	-	-	-

ماخذ اداره کل امور آب منطقه قزوین

وضعیت شبکه آب آشامیدنی شهرستان های استان: ۷۸-۱۳۷۵


محل تامین آب				طول شبکه آب آشامیدنی (کیلومتر)	مخازن آب آشامیدنی		سال / شهرستان
رودخانه	قنات	چاه	چشمه		ظرفیت (مترمکعب)	تعداد	
.	.	۴۸	۱	۹۴۵	۶۵۲۵۰	۲۲	۱۳۷۵
.	.	۵۹	۱	۱۰۱۱	۷۰۲۵۰	۲۳	۱۳۷۶
.	.	۷۴	۱	۱۱۰۰	۷۵۱۰۰	۲۴	۱۳۷۷
.	.	۷۹	۱	۱۱۶۳	۱۰۶۶۰۰	۲۲	۱۳۷۸
.	.	۵۲	۱	۹۰۶	۸۹۰۰۰	۲۰	قزوین
.	.	۱۴	.	۱۶۳	۱۰۷۵۰	۴	تاکستان
.	.	۱۲	.	۹۴	۶۸۵۰	۸	بوئین زهرا

ماخذ- شرکت آب و فاضلاب استان قزوین

تعداد مشترکین: میزان تولید، مصرف و دریافتی آب بها در شهرهای استان: ۱۳۷۹

میزان دریافتی بهای آب (میلیون ریال)	میزان مصرف آب (مترمکعب)	میزان آب استحصالی (مترمکعب)	تعداد مشترکین	شرح
۹۷۶۱	۳۵۹۵۵۸۰۰	۲۶۰۷۷۰۲۰	۱۱۹۲۶۴	جمع
۸۲۱۸	۲۹۵۲۸۵۵۰	۳۵۶۴۰۶۲۷	۹۵۵۸۶	قزوین
۵۹۵۳	۱۹۱۴۳۷۰۰	۲۱۵۳۲۸۹۲	۵۷۰۲۵	قزوین
۵۹۲	۲۲۸۴۱۰۰	۳۹۰۱۶۹۷	۷۱۷۰	آبیک
۳۰۵	۱۷۳۱۲۵۰	۲۱۷۷۶۵۱	۷۳۵۹	فغانیه
۶۵۲	۲۴۸۹۶۰۰	۲۷۰۲۶۲۸	۶۹۶۵	قزوین
۴۳۲	۱۹۶۲۳۵۰	۲۵۴۸۱۴۳	۷۵۰۵	محمدیه
۷۲	۵۸۲۳۰۰	۹۸۹۰۱۶	۲۹۲۴	محمود آباد
۲۱۱	۱۳۳۵۲۵۰	۱۷۸۶۶۲۰	۶۶۱۸	معلم کلايه، بيدستان، نصرت آباد
۹۹۶	۴۲۰۳۵۵۰	۶۲۸۳۲۳۹	۱۵۰۲۴	تاکستان
۸۲۷	۳۲۶۶۲۰۰	۴۴۶۸۱۷۲	۱۱۲۴۸	تاکستان
۵۲	۲۲۸۱۵۰	۹۶۶۰۹۷	۱۷۰۳	اسفرورین
۱۱۶	۵۰۹۲۰۰	۱۰۴۸۱۷۰	۲۰۷۳	ضیاء آباد
۵۴۷	۲۲۲۳۷۰۰	۳۹۵۳۱۵۴	۸۶۵۴	بوئین زهرا
۱۸۴	۷۰۹۲۰۰	۱۱۴۱۸۴۲	۳۳۲۴	بوئین زهرا
۴۷	۲۰۹۷۰۰	۳۰۴۱۶۷	۹۱۱	اوج
۱۲۷	۴۹۸۳۵۰	۱۰۳۸۳۵۸	۱۹۲۵	دانشهان
۱۴۶	۶۳۱۱۰۰	۱۱۲۵۸۲۵	۲۲۶۷	شال
۲۳	۱۷۵۳۵۰	۲۴۲۹۶۲	۲۲۹	آبگرم

ماخذ- شرکت آب و فاضلاب استان قزوین



◆ فصل چهاردهم
راهها و حمل و نقل

[Faint, illegible text, possibly bleed-through from the reverse side of the page]

تعاریف و مفاهیم

آزاد راه :

راهی است که معبر رفت و برگشت آن کاملاً از یکدیگر مجزا و فاقد تقاطعهای همسطح بوده ، ورود به آن و خروج از آن منحصراً در نقاط معین و محدودی میسر می باشد .

راه اصلی چهار خطه :

راهی است که ساختمان آن طبق نقشه و مشخصات مورد قبول برای راه اصلی چهار خطه ، انجام شده یا از تعریف یک راه اصلی که بر اساس مطالعات قبلی ساخته شده به دست آمده باشد .

راه اصلی عریض :

راهی است که مشخصات آن همانند راه اصلی معمولی و فقط عرض شانه های آن در هر طرف ۱/۸۵ یا ۲/۸۵ تا ۳ متر باشد .

راه اصلی معمولی :

راهی است که ساختمان آن طبق نقشه و مشخصات مورد قبول برای راه اصلی معمولی یا انجام شده باشد و عرض آسفالت ۷/۳۰ و عرض شانه های آن در هر طرف ۰/۸۵ تا ۲ متر است .

راه فرعی عریض :

راهی است با مشخصات راه فرعی درجه یک (۸ متر عرض) با این تفاوت که عرض آن ۹ متر (شامل ۷ متر آسفالت و ۱ متر شانه در هر طرف) می باشد .

راه فرعی درجه یک (معمولی) :

راهی است که عرض آن ۸ متر (معمولاً ۶/۵ متر عرض آن آسفالت است) می باشد و طبق مشخصات مورد قبول برای راه فرعی درجه یک ساخته شده است .

راه فرعی درجه دو :

راهی است با عرض ۶/۵ متر تا ۷ متر که در صورت آسفالتی بودن در عرض ۵/۵ متر آسفالت می باشد .



راه روستایی :

این نوع راهها که ارتباط بین روستاها را برقرار می سازد به طور معمول از رفت و آمد بسیار کمی برخوردار است. عرض رویه این گونه راهها، $6/5$ متر، عرض شانه از هر طرف، $0/5$ تا 1 متر و عرض حریم راه، 25 متر می باشد.

خطوط اصلی راه آهن :

خطوطی است که ایستگاهی را به ایستگاه دیگر وصل میکند.

خطوط فرعی راه آهن :

از خطوط اصلی منشعب شده و به کارخانجات و انبارها و ... متصل می شود.

خطوط مانوری :

در داخل ایستگاه به منظور تلافی و تنظیم قطارها کشیده می شود.

قسمت ۱- راه

۱۴-۱) طول راه های موجود استان برحسب نوع و به تفکیک شهرستان تا پایان سال ۱۳۷۹

واحد: کیلومتر

آزادراه	فرعی				اصلی				کل	شهرستان
	درجه ۲	درجه ۱	عریض	جمع	معمولی	عریض	چهار خطه	جمع		
۱۶۰	۸۲/۴	۴۹۴/۷۳	۵۱/۶	۶۲۸/۷۳	۳۶۴/۲	۱۳۸/۷۵	۱۱/۵	۵۱۴/۴۵	۱۳۰۵/۱۸	کل استان
۱۱۱	۸۲/۴	۳۶۴/۱۳	۱۳	۴۵۹/۵۳	۷۱/۵	۷۶/۵	۱۱/۵	۱۵۹/۵	۷۳۰/۰۳	فروین
۴۹	-	۲۴/۵	۳۸/۶	۸۳/۱	۶۶/۴	۶۲/۲۵	-	۱۲۸/۶۵	۲۶۰/۷۵	تاکستان
-	-	۸۶/۱	-	۸۶/۱	۲۲۸/۳	-	-	۲۲۸/۳	۳۱۴/۴	بوئین زهرا

ماخذ- اداره کل راه و ترابری استان قزوین

۱۴-۲) طول راه های موجود استان برحسب وضعیت راه به تفکیک شهرستان تا پایان سال ۱۳۷۹

واحد: کیلومتر

وضعیت راه		شهرستان
شنی	آسفاله	
۲۲۸/۱۳	۱۰۷۷/۰۵	کل استان
۱۵۴/۰۳	۵۷۶	فروین
۲۳/۶	۲۳۷/۱۵	تاکستان
۵۰/۵	۲۶۴/۹	بوئین زهرا

ماخذ- اداره کل راه و ترابری استان قزوین

۱۴-۳) طول راه های روستایی موجود استان برحسب نوع و به تفکیک شهرستان تا پایان سال ۱۳۷۹

واحد: کیلومتر

شهرستان			
جمع	شنی	آسفاله	
۲۸۹۸	۱۹۰۸	۹۹۰	کل استان
۱۳۸۱	۹۴۱	۴۴۰	فروین
۶۴۴	۳۹۳	۲۵۱	تاکستان
۸۷۳	۵۷۴	۲۹۹	بوئین زهرا

ماخذ- سازمان جهادکشاورزی استان قزوین

سوارى	مبنى بوس	اتوبوس	شرح
۶۸	۳۸۷	۲۴۰	جمع
۰	۴۹	۰	اتحاد تاكستان
۰	۰	۱۹	آرام سفر قزوین
۰	۳۵	۰	اطمینان آوج
۰	۰	۱۱	اعتماد سفر قزوین
۰	۱۲	۰	البرز بوئین
۰	۰	۱۷	البرز قزوین
۰	۰	۲۰	امید قزوین
۰	۰	۶	امین الوند
۰	۰	۱۲	امین سفر قزوین
۲۲	۰	۰	تماونى سوارى كرايه قزوین
۰	۲۶	۰	تیزرو الموت
۰	۰	۱۸	دانا سفر قزوین
۰	۰	۲۱	روشن قزوین
۷	۰	۰	سپهر جفر قزوین سوارى كرايه
۰	۰	۱۲	سرعت سفر
۰	۲۰	۰	سعادت سفر قزوین
۰	۰	۲۰	سفر طلانی قزوین
۱۹	۰	۰	سوارى كرايه صبا سفر
۰	۰	۱۷	سیاحت گیتی
۰	۱۰	۰	سیر نمونه قزوین
۰	۰	۲۵	سیر وسفر قزوین
۰	۲۵	۰	شاهین آپینک
۰	۲۳	۰	صدیق قزوین
۰	۰	۱۱	عادل سفر قزوین
۰	۰	۱۱	عارف سفر
۰	۱۰	۰	قهر بوئین زهرا
۰	۶	۰	کوه پیمای معلم کلاهی
۰	۲	۰	گرمارود الموت (فورجی بیگی)
۰	۲۱	۰	گل افشان سفر
۰	۵	۰	مهران رودبار الموت
۰	۳۵	۰	مینی بوسرانى خود راننده
۰	۵۰	۰	وحدت
۰	۱۸	۰	هم پیمان

ماخذ - سازمان حمل و نقل و بایانه های استان قزوین

(۱۴-۵) مسافر جایجا شده توسط سازمان اتوبوسرانی قزوین و حومه و تعداد اتوبوس های مربوطه: ۱۳۷۹

تعداد	شرح
۵۳۴۶۱	مسافر (هزار نفر)
۱۳۶	اتوبوس فعال (دستگاه)

ماخذ - سازمان اتوبوسرانی قزوین و حومه

(۱۴-۶) تعداد مسافر جایجا شده توسط سازمان اتوبوسرانی قزوین و حومه به تفکیک ماه: ۱۳۷۹ واحد: هزار نفر

تعداد	شرح
۵۳۴۶۱	جمع
۳۲۱۹	فروردین
۴۸۰۰	اردیبهشت
۴۴۱۶	خرداد
۳۷۷۸	تیر
۳۵۷۸	مرداد
۳۶۷۸	شهریور
۵۸۳۰	مهر
۴۸۰۰	آبان
۴۴۲۰	آذر
۴۴۱۰	دی
۴۴۹۲	بهمن
۵۹۲۰	اسفند

ماخذ - سازمان اتوبوسرانی قزوین و حومه

(۱۴-۷) هزینه و درآمد سازمان اتوبوسرانی قزوین و حومه: ۷۹-۱۳۷۸ واحد: میلیون ریال

۱۳۷۹	۱۳۷۸	شرح
		هزینه
۲۳۱۰۱	۵۷۹۸	رسنسی
۷۰۰۶	۳۱۸۷	اداری
۱۱۰۲	۴۷۵	قطعات و لوازم
۱۶۴۳	۱۱۹۹	نعمیرات و سوخت
۱۳۳۵۰	۹۳۷	استهلاک اموال
-	-	درآمد
۱۵۸۵۶	۱۱۷۲۸	فروش بلیط و درستی اتوبوس
۷۶۸۰	۷۲۷۷	کمکهای بلاعوض دولت
۸۱۷۶	۴۴۶۱	

ماخذ - سازمان اتوبوسرانی قزوین و حومه

(۱۴-۸) خلاصه وضعیت حمل بار از استان به سایر نقاط کشور به تفکیک شهرستان: ۱۳۷۹

میزان بار (تن)	تعداد سفر کامیون	تعداد شرکت و مؤسسه فعال باربری	شهرستان
۲۴۶۲۵۵۱	۲۹۶۱۸۹	۵۲ کل استان
۱۲۷۲۱۵۹	۱۶۱۱۴۹	۲۸ قزوین
۶۶۴۷۱۱	۷۸۰۲۷	۷ تاکستان
۵۲۵۶۸۱	۵۷۰۱۳	۷ بوئین زهرا

ماخذ - سازمان حمل و نقل و پیابانه های استان قزوین

(۱۴-۹) خلاصه وضعیت شرکتهای فعال مسافربری و جابجایی مسافر در استان به تفکیک شهرستان: ۱۳۷۹

تعداد مسافر (نفر)	تعداد سفر وسیله نقلیه	تعداد شرکت فعال مسافربری	شهرستان
۴۰۰۸۸۲۱	۱۹۷۶۶۹	۲۳ کل استان
۳۴۳۳۴۶۹	۱۶۴۳۲۸	۲۸ قزوین
۱۹۸۶۱۸	۱۲۳۳۶	۱ تاکستان
۳۶۶۷۳۲	۲۰۹۸۵	۴ بوئین زهرا

ماخذ - سازمان حمل و نقل و پیابانه های استان قزوین

(۱۴-۱۰) تعداد شرکت های حمل و نقل کالا و مسافر به تفکیک نوع فعالیت در استان: ۱۳۷۹

حمل مسافر	حمل کالا	شرح
۴۱	۵۸ جمع
۳۳	۵۲ شرکت فعال
۲۶	۲۴ خصوصی
-	۲ دولتی
۷	۶ تعاونی
۸	۶ شرکت غیر فعال

ماخذ - سازمان حمل و نقل و پیابانه های استان قزوین

تعداد	شرح
۵۴۱۲	جمع
۳۲۶	بیسواد
۹۴۴	خواندن و نوشتن
۲۳۱۸	پایان ابتدایی
۱۲۱۸	راهنمایی
۵۶۲	دیپلم
۱۶	فوق دیپلم
۲۷	لیسانس و بالاتر
	تحصیلات حوزه ای

ماخذ- سازمان حمل و نقل و پایانه های استان قزوین

تعداد	گروه سنی
۵۴۱۲	جمع
۱۳۷	کمتر از ۲۵ سال
۱۱۳۲	۲۵-۲۹ سال
۱۸۴۴	۳۰-۳۹ سال
۱۳۶۸	۴۰-۴۹ سال
۹۳۱	۵۰ سال و بیشتر

ماخذ- سازمان حمل و نقل و پایانه های استان قزوین

تعداد	سابقه کار
۵۴۱۲	جمع
۱۸۶۹	کمتر از ۵ سال
۲۲۲۲	۵-۹ سال
۱۰۹۰	۱۰ - ۱۴ سال
۱۲۲	۱۵ - ۱۹ سال
۹۶	۲۰ - ۲۴ سال
۱۳	۲۵ سال و بیشتر

ماخذ- سازمان حمل و نقل و پایانه های استان قزوین

شهرستان	تعداد شرکت و مؤسسه مسافربری	تعداد شرکت و مؤسسه بازرسی	تعداد مسافر جابجا شده (نفر)	حجم بار صادره (تن)
کل استان	۴۱	۵۸	۴۰۰۸۸۲۱	۲۴۶۲۵۵۱
قزوین	۳۱	۳۹	۳۲۲۲۴۶۹	۱۲۷۲۱۵۹
تاکستان	۴	۱۰	۱۹۸۶۱۸	۶۶۴۷۱۱
بوئین زهرا	۶	۹	۳۶۶۷۳۴	۵۲۵۶۸۱

شهرستان	تعداد پاسگاه و پلیس راه			تعداد وسایل نقلیه (دستگاه)	
	اتوبوس	مینی بوس	سواری	اتوبوس	مینی بوس
کل استان	۵	۲۴۰	۳۸۷	۶۸	۶۸
قزوین	۴	۲۴۰	۲۷۵	۶۸	۶۸
تاکستان	۰	۰	۲۹	۰	۰
بوئین زهرا	۱	۰	۶۳	۰	۰


ماخذ - سازمان حمل و نقل و پایانه های استان قزوین

شهرستان	جمع	سواری	اتوبوس	مینی بوس	وانت و کامیونت	کامیون	تریلی	موتورسیکلت
جمع	۲۷۵۴	۱۶۳۴	۳۳	۱۷	۲۶۸	۱۰۶	۲۱	۶۷۳
قزوین	۲۷۵۴	۱۶۳۴	۳۳	۱۷	۲۶۸	۱۰۶	۲۱	۶۷۳
تاکستان	۰	۰	۰	۰	۰	۰	۰	۰
بوئین زهرا	۰	۰	۰	۰	۰	۰	۰	۰


ماخذ: معاونت راهنمائی و رانندگی نیروی انتظامی استان قزوین

فاصله	شهر
.	قزوین
۵۵	آبیک
۸	اقبالیه
۱۱	الوند
۱۹	محمدیه
۳۵	تاکستان
۹	حمود آباد نمونه
۵۲	اسفرورین
۶۵	ضیاء آباد
۶۰	بوئین زهرا
۱۱۱	آوج
۶۷	دانسفهان
۵۷	شال
۵۵	خرمدشت

ماخذ- اداره کل راه و ترابری استان قزوین



◆ فصل پا نژدهم
پست و مخابرات



تعاریف و مفاهیم

اداره پست :

به عنوان مرکز اداری و امور پستی تلقی می شود و بر کار صندوقها ، نمایندگیها ، باجه ها و دفاتر پست شهری و روستایی تحت پوشش خود نظارت دارد .

اکسپرس :

مرسولات اکسپرس مرسولاتی است که پست با دریافت نرخ اضافی جدا از توزیع مرسولات عادی ، آنها را سریعاً به دست گیرندگان می رساند .

امانات پستی :

حاوی کالای تجارتي یا سایر کالاهایی است که به سبب وزن ، حجم یا شرایط دیگر نمی توانند به صورت مرسولات فوق الذکر قبول و توزیع شود .

باجه پستی :

واحدی است که عملیات فروش اوراق بهادار پستی و فعالیتهای مربوط به انواع مراسلات مورد قبول را انجام می دهد و بنابر ضرورت در نقاطی که تقاضای بالفعل پستی زیاد است دایر می شود .

پست مالی :

قبول و ارسال وجوه نقدی و پیام کتبی با استفاده از پست تصویری و اکسپرس به مراکز استانها و نقاطی که پست مالی دارند و همچنین قبول و ارسال دیگر وجوه نقدی به صورت نیمه پستی را بر عهده دارد .

تلگرام (تلگراف) :

تلگرام (تلگراف) یا دور نویس عبارتست از : مخابره خبر به صورت کتبی .

دفتر پست روستایی :

در تعدادی از روستاهای کشور که شرایط لازم جهت عرضه خدمات پستی وجود دارد ، دفاتر پست روستایی ایجاد می شود و عملیات مربوط به قبول ، مبادله و توزیع مرسولات را به عهده دارد و معمولاً تعدادی از روستاهای همجوار را تحت پوشش قرار می دهد .

1. The first part of the document discusses the importance of maintaining accurate records of all transactions.

2. It is essential to ensure that all entries are clearly legible and include the date, amount, and description of the transaction.

3. Regularly reconciling the records with bank statements and other financial documents is crucial for identifying discrepancies.

4. Maintaining a consistent record-keeping system can help in detecting errors and preventing fraud.

5. The document also emphasizes the need for confidentiality and security of the financial records.

6. Proper record-keeping is a fundamental aspect of sound financial management and is required for tax purposes.

7. It is recommended to use a secure and reliable method for storing and backing up the records.

8. The document provides a detailed guide on how to set up and maintain an effective record-keeping system.

9. It is important to review the records periodically to ensure their accuracy and completeness.

10. The final section of the document offers tips and best practices for long-term record-keeping success.

11. By following these guidelines, individuals and businesses can ensure the integrity and reliability of their financial records.

12. The document concludes by reiterating the significance of diligent record-keeping in achieving financial goals and compliance.

13. For more information and resources, please refer to the accompanying materials and contact the support team.

14. We are committed to providing you with the highest quality information and assistance.

15. Thank you for your attention and interest in our services.

دفتر پست شهری :

واحد پستی است که به علت تراکم جمعیت در داخل شهرها ، تمام یا قسمتی از عملیات پستی (اعم از فروش اوراق بهادار پستی و دریافت و آماده سازی و ارسال مرسولات) بر حسب موقعیت برخی از سرویس های پستی در آن ارائه می شود .

صندوق پستی :

کوچکترین واحد پستی است که بر حسب مورد در معابر عمومی اعم از شهرها و یا روستاها نصب و مورد بهره برداری قرار می گیرد و مردم مراسلات عادی خود را پس از الصاق تمبر در صندوق می اندازند تا توسط مامورین اداره پست جمع آوری و پس از عملیات لازم به گیرندگان تسلیم شود .

مرسولات سفارشی :

به آن دسته مرسولاتی اطلاق می گردد که فرستندگان آنها در زمان تحویل به پست تقاضای رسید می نمایند و واحد پستی نیز اینگونه مرسولات را در دفاتر مخصوص ثبت و به فرستنده قبض داده و به هنگام تحویل به گیرنده از وی امضاء دریافت می کند .

مطبوعات :

اوراق چاپی است که به صورت کتاب ، روزنامه ، مجله و نشریه انتشار می یابند و به صورت در باز در ابعاد مختلف تحویل پست می گردند و نسبت به سایر مرسولات نرخ پستی کمتری به آنها اعمال می شود .

کوپن ریپنس :

تمبر بین المللی است که تصویر ندارد و به ارزش یک مرسوله عادی بین کشورهای مختلف مبادله می شود .

شماره منصوبه :

به شماره تلفنهایی که نصب و آماده بهره برداری باشد ولی هنوز به مشترک واگذار نشده است اطلاق می شود .

شماره مشغول به کار :

تلفنی است که به نام و در اختیار مشترک می باشد و مشترک می تواند به وسیله آن ارتباط برقرار کند .

(۱۵-۱) امکانات پستی استان به تفکیک شهرستان : ۱۳۷۹

شهرستان	جمع	اداره وا اداره کل	دفتر شهری تابع	باجه شهری	دفتر شهری مستقل	آژانس شهری	دفتر و باجه روستایی	دفتر پست و محابرات
کل استان	۲۹۱	۳	۲	۳	۱۰	۳	۳	۰
قزوین	۱۹۳	۱	۲	۳	۵	۳	۱	۰
تاکستان	۸۱	۱	۰	۰	۵	۰	۲	۰
بوئین زهرا	۱۷	۱	۰	۰	۰	۰	۰	۰

دنباله (۱۵-۱) امکانات پستی استان به تفکیک شهرستان : ۱۳۷۹

شهرستان	نمایندگی	کارگزار محابرات	ایستگاه نامه رسانی	پست سیار آمبولان	ارائه خدمات توسط تعاونیهای روستایی	صندوق پستی روستایی	صندوق پستی روستایی
کل استان	۵۲	۷	۰	۰	۰	۱۱۲	۱۶
قزوین	۳۱	۷	۰	۰	۰	۹۰	۵۰
تاکستان	۱۵	۰	۰	۰	۰	۱۸	۲۰
بوئین زهرا	۶	۰	۰	۰	۰	۲	۶

ماخذ : اداره کل پست استان قزوین

(۱۵-۲) ترافیک مرسولات صادره داخل شهرهای استان (شهری) از فروردین لغایت اسفندماه ۱۳۷۹

شهرستان	جمع	نام					
		عادی	اکسپرس عادی	سفارشی اکسپرس	سفارشی دوپوشه	سفارشی بیمه	پیشاز
کل استان	۱۶۹۵۳۶۳	۱۰۵۴۷۶	۱۲۳۴	۸۷۹۳۹۱	۲۳۵	۱۴۶۰	۲۲۰۴۹
قزوین	۱۴۶۵۲۲۸	۷۵۶۲۷	۷۶۵	۷۴۹۷۳۱	۲۷۲	۱۰۳۶	۱۹۹۹۲۳
تاکستان	۱۸۳۸۲۱	۲۳۹۵۳	۲۶۹	۱۰۳۸۱۳	۱۶۱	۲۰۸	۱۶۰۱
بوئین زهرا	۲۶۳۱۴	۵۸۹۶	۰	۲۵۸۴۷	۰	۱۶	۵۲۵

دنیاله (۱۵۰۲) ترافیک مرسولات صادره داخل شهرهای استان (شهری) از فروردین لغایت اسفندماه ۱۳۷۹

نامه							شهرستان	
پست الکترونیک	پست ترکیبی	پست صوتی	پست مستقیم	آزروگرام	تصویری	پیشتاز بیمه		
.	.	.	۱۰۶۴۵۳	۲۸۹	۵۲۱۵	۱۸۵۳۲	۲۷۸۶	کل استان
.	.	.	۱۰۶۴۵۳	۲۸۹	۵۲۱۵	۱۶۸۰۰	۲۵۵۶	قزوین
.	۹۱۴	۲۳۰	تاکستان
.	۸۱۸	.	بوئین زهرا

دنیاله (۱۵۰۲) ترافیک مرسولات صادره داخل شهرهای استان (شهری) از فروردین لغایت اسفندماه ۱۳۷۹

مطبوع						شهرستان	
کیسه	پست مستقیم	سفارشی بیمه	سفارشی دوقبضه	سفارشی	اکسپرس عادی		
.	.	.	.	۱۲۱۳۱۰	۲	۲۵۸۵۵	کل استان
.	.	.	.	۱۰۱۳۹۸	۲	۱۹۱۷۵	قزوین
.	.	.	.	۱۵۹۹۸	.	۶۶۶۷	تاکستان
.	.	.	.	۳۹۱۴	.	۱۳	بوئین زهرا

دنیاله (۱۵۰۲) ترافیک مرسولات صادره داخل شهرهای استان (شهری) از فروردین لغایت اسفندماه ۱۳۷۹

پسته کوچک					شهرستان	
پیشتاز بیمه	پیشتاز دوقبضه	پیشتاز	سفارشی بیمه	سفارشی دوقبضه		
.	۳۰	۱۵۰	.	۱۲۲	۴۹۸	کل استان
.	۲۲	۱۴۰	.	۱۲۲	۴۲۲	قزوین
.	۸	۱۰	.	.	۷۴	تاکستان
.	۲	بوئین زهرا

دنباله (۱۵-۲) ترافیک مرسولات صادره داخل شهرهای استان (شهری) از فروردین لغایت اسفندماه ۱۳۷۹

مرسولات بجای (دولتی و غیردولتی)	روزنامه و مجله	اوراق تبلیغاتی	پست ویژه	امانات		شهرستان
				بدون قیمت اظهار شده	با قیمت اظهار شده	
۱۷۷۹۰	۸۰۲۲۲	۲۸۲۰	۵۲۶۶	-	۱۹۲۱۵	کل استان
۱۶۶۸۶	۸۰۲۲۲	۳۱۶۹	۵۴۶۶	-	۱۹۲۱۵	قزوین
۸۲۸	-	۵۵۵	-	-	-	تاکستان
۲۷۶	-	۱۱۶	-	-	-	بوئین زهرا

ماخذ: اداره کل پست استان قزوین

دنباله (۱۵-۳) ترافیک مرسولات صادره بین شهری استان از فروردین لغایت اسفند ماه سال ۱۳۷۹

شهرستان	جمع	نامه					
		عادی	اکسپرس عادی	سفارشی	سفارشی اکسپرس	سفارشی دوقبضه	سفارشی بیمه
کل استان	۱۵۱۲۷۲۶	۹۸۸۷۲۷	۱۵۲۷	۷۷۱۶۲	۳۰۱۲	۲۵۲۲۶	۲۲۱۴۲۳
قزوین	۱۳۰۱۱۲۳	۸۶۸۰۶۰	۱۲۲۸	۶۲۸۱۶	۲۶۱۷	۱۸۲۲۴	۱۸۱۷۰۵
تاکستان	۱۷۴۰۴۱	۱۰۱۱۷۳	۳۰۹	۱۳۵۸۵	۳۹۵	۲۶۲۳	۲۹۴۹۴
بوئین زهرا	۳۷۵۶۲	۱۹۵۰۴	-	۱۵۶۲	-	۲۲۸۸	۱۰۲۲۴

دنباله (۱۵-۳) ترافیک مرسولات صادره بین شهری استان از فروردین لغایت اسفندماه ۱۳۷۹

شهرستان	پیشاز دوقبضه	پیشاز بیمه	تصویری	آنروگرام	پست مستقیم	پست ترکیبی
کل استان	۳۷۳۰۸	۲۸۶۹	۷۲۵۴	-	-	-
قزوین	۲۲۵۹۲	۲۵۱۲	۶۰۲۳	-	-	-
تاکستان	۱۲۲۹۴	۱۶۶	۸۷۹	-	-	-
بوئین زهرا	۲۲۲۲	۱۹۱	۳۵۲	-	-	-

دنیاله (۱۵۳) ترافیک مرسولات صادره بین شهری استان از فروردین لغایت اسفندماه ۱۳۷۹

مطبوع							شهرستان
کیسه M	پست مستقیم	سفارشی بیمه	سفارشی دوقبضه	سفارشی	انگیزس عادی	عادی	
.	.	.	۱۹۲	۶۳۷	۲۵۵	۸۳۷۸۲	کل استان
.	.	.	۱۷۲	۵۲۴	۱۵۹	۷۷۷۸۰	قزوین
.	.	.	۲۰	۱۱۲	۹۶	۵۷۹۲	تاکستان
.	۲۱۱	بوئین زهرا

دنیاله (۱۵۳) ترافیک مرسولات صادره بین شهری استان از فروردین لغایت اسفندماه ۱۳۷۹

بسته کوچک						شهرستان
پشتاز بیمه	پشتاز دوقبضه	پشتاز	سفارشی بیمه	سفارشی دوقبضه	سفارشی	
۸۲	۷۷۰	۳۲۳۹	۹	۲۸۵۶	۲۲۶۱	کل استان
۷۸	۶۹۲	۳۱۳۷	۹	۲۷۸۲	۲۰۹۴	قزوین
۴	۷۸	۱۰۲	.	۷۴	۱۶۲	تاکستان
.	۵	بوئین زهرا

دنیاله (۱۵۳) ترافیک مرسولات صادره بین شهری استان از فروردین لغایت اسفندماه ۱۳۷۹

مرسولات	روزنامه و مجله	اوراق تبلیغاتی	امانات		شهرستان
			با قیمت اظهار شده	بدون قیمت اظهار شده	
۱۹۰۵۷	.	۷۹۸	۱۶۳	۳۳۱۱۴	کل استان
۱۴۴۷۸	.	۷۲۸	۱۴۴	۳۲۳۹۲	قزوین
۲۰۶۹	.	۵۰	.	۵۵۲	تاکستان
۵۱۰	.	.	۱۹	۱۷۰	بوئین زهرا

ساخته: اداره کل پست استان قزوین

دنیاله (۱۵۰۴) ترانیک مرسلات صادره به خارج از کشور فروردین لغایت اسفند ماه سال ۱۳۷۹

نام							جمع	شهرستان
پیشاز	سفارشی بیمه	سفارشی دوقضه	سفارشی اکسیرس	سفارشی	اکسیرس عادی	عادی		
۵۷	.	۳۸۰	۱۲۲۶	۱۱۵۸	۲۱۱۸	۲۵۸۳۵	۶۰۶۲۰	کل استان
۵۶	.	۳۸۰	۱۱۷۹	۱۸۱۹	۱۶۱۵	۲۹۴۲۰	۵۰۹۲۸	قزوین
۱	.	.	۵۷	۱۱۴	۵۰۳	۶۱۸۲	۹۴۳۶	تاکستان
.	.	.	.	۲۵	.	۲۱۱	۲۳۶	بوئین زهرا

دنیاله (۱۵۰۴) ترانیک مرسلات صادره به خارج از کشور از فروردین لغایت اسفند ماه سال ۱۳۷۹

نام						شهرستان
پست الکترونیک	پست مستقیم	آنزوگرام	تصویری	پیشاز بیمه	پیشاز دوقضه	
.	.	.	۱۴۱	.	.	کل استان
.	.	.	۱۳۹	.	.	قزوین
.	.	.	۲	.	.	تاکستان
.	بوئین زهرا

دنیاله (۱۵۰۴) ترانیک مرسلات صادره به خارج از کشور از فروردین لغایت اسفند ماه سال ۱۳۷۹

مطبوع							شهرستان
کیسه M	پست مستقیم	سفارشی بیمه	سفارشی دوقضه	سفارشی	اکسیرس عادی	عادی	
۵۷	.	.	۱۲	۴۱	۱۳۰	۷۵۶۴	کل استان
۵۷	.	.	۱۲	۴۱	۱۳۰	۲۹۹۴	قزوین
.	۲۵۷۰	تاکستان
.	بوئین زهرا

دنباله (۱۵۰۴) ترافیک مرسولات صادره به خارج از کشور از فروردین لغایت اسفند ماه سال ۱۳۷۹

پسته کوچک						شهرستان
پیشاز بیمه	پیشاز دوقبضه	پیشاز	سفارشی بیمه	سفارشی دوقبضه	سفارشی	
.	.	۳	.	۱۴	۳۷۵	کل استان
.	.	۳	.	۱۴	۳۷۰	قزوین
.	۵	تاکستان
.	بوئین زهرا

دنباله (۱۵۰۴) ترافیک مرسولات صادره به خارج از کشور از فروردین لغایت اسفند ماه سال ۱۳۷۹

مرسولات	امانات		شهرستان
	بماقی ادولتی و غیر دولتی	با قیمت اظهار شده	
.	۵۰۰	۱۱۹	کل استان
.	۵۰۰	۱۱۹	قزوین
.	.	.	تاکستان
.	.	.	بوئین زهرا

ماخذ: اداره کل پست استان قزوین

(۱۵۰۵) ترافیک مرسولات وارده به استان (شهری و بین شهری) از فروردین لغایت اسفند ماه ۱۳۷۹

مرسولات غیر تئیک		جمع	شهرستان
مطبوع	نامه		
۳۷۵۲۹۳	۱۴۷۸۲۸۸	۲۰۱۵۶۶۳	کل استان
۳۰۶۴۰۰	۱۱۱۶۰۹۵	۲۳۵۷۷۳۹	قزوین
۵۹۰۰۰	۳۱۵۶۷۸	۵۶۴۰۶۷	تاکستان
۹۹۹۳	۴۶۶۱۵	۹۳۸۵۷	بوئین زهرا

دنباله (۱۵-۵) ترافیک مرسولات وارده به استان (شهری و بین شهری) از فروردین لغایت اسفند ماه ۱۳۷۹

مرسولات تیبی							شهرستان	
امانات	پسته کوچک		کیسه	مطبوع	نامه			
	پیشناز	سفارشی			تصویری	پیشناز		سفارشی
۱۲۶۹۴	۵۳۳۷	۸۰۲۰	۲۶	۸۹۰۴	۵۰۹۳	۲۵۶۱۷۷	۸۶۵۶۱۱	کل استان
۱۱۲۰۳	۴۸۸۰	۷۳۲۰	۳۰	۷۸۱۷	۴۰۴۴	۱۸۰۲۳۹	۷۱۹۶۹۱	قزوین
۱۳۱۲	۴۰۳	۶۲۷	۱۶	۱۰۸۷	۱۰۱۹	۶۶۱۶۱	۱۱۸۷۶۲	تاکستان
۱۷۹	۵۴	۵۳	.	.	۳۰	۹۷۷۷	۲۷۱۵۶	بونین زهرا

ماخذ: اداره کل پست استان قزوین

(۱۵-۶) نوع توزیع مرسولات تیبی و غیر تیبی وارده به استان (شهری و بین شهری) از فروردین لغایت اسفند ماه ۱۳۷۹

شهرستان	جمع کل	رسنات	صندوقهای شخصی	توزیع درتثانی
کل استان	۳-۱۵۶۶۳	۵۷۰	۱۱۹۶۲۰	۲۸۹۵۴۷۳
قزوین	۲۳۵۷۷۳۹	۵۵۲	۸۱۱۵۵	۲۲۷۶۰۲۲
تاکستان	۵۶۴۰۶۷	۱۷	۳۷۲۸۶	۵۲۶۷۶۴
بونین زهرا	۹۳۸۵۷	۱	۱۱۷۹	۹۲۶۷۷

ماخذ: اداره کل پست استان قزوین

(۱۵-۷) ترافیک مرسولات وارده از خارج از کشور به استان از فروردین لغایت اسفند ماه ۱۳۷۹

شهرستان	جمع	مرسولات غیر تیبی	
		نامه	مطبوع
کل استان	۲۰۱۳۹۷	۷۲۳۳۵	۱۲۰۷۷۰
قزوین	۱۷۶۲۶۷	۶۰۴۹۲	۱۰۷۹۵۷
تاکستان	۲۴۴۶۰	۱۱۵۵۸	۱۲۶۲۸
بونین زهرا	۲۷۰	۲۸۵	۱۸۵

دنیاله (۱۵-۷) ترافیک مرسولات وارده از خارج از کشور به استان از فروردین لغایت اسفند ماه ۱۳۷۹

مرسولات تیلی							شهرستان	
امانات	پسته کوچک		کپسول M	مطبوع	نامه			
	پیشناز	سفارشی			تصویری	پیشناز		سفارشی
۵۰۵	۶۳	۳۷۵	.	۲۴۹۸	۴۹	۱۴۶	۴۶۵۶	کل استان
۲۸۳	۶۳	۳۴۴	.	۲۴۶۱	۴۹	۱۴۲	۲۴۷۴	قزوین
۲۴	.	۲۹	.	۳۷	.	۴	۱۸۲	تاکستان
.	بوئین زهرا

ماخذ: اداره کل پست استان قزوین

(۱۵-۸) نوع توزیع مرسولات وارده از خارج از کشور به استان از فروردین لغایت اسفند ماه ۱۳۷۹

شهرستان	جمع کل	رستانت	صندوقهای شخصی	توزیع درنشانی
کل استان	۲۰۱۳۹۷	.	۲۳۰۶۵	۱۷۸۳۳۲
قزوین	۱۷۶۴۶۷	.	۱۴۴۸۵	۱۶۱۹۸۲
تاکستان	۲۴۴۶۰	.	۸۵۶۰	۱۵۶۰۰
بوئین زهرا	۳۷۰	.	۲۰	۴۵۰

ماخذ: اداره کل پست استان قزوین

(۱۵-۹) درآمد خدمات متعارف و جدید پستی ارائه شده به تفکیک شهرستان : ۱۳۷۹

شهرستان	جمع	تغیر جاری	تغیر یادگاری		نقش غیر	آزروگرام داخله و خارجه	پاکت تغیر دادر	کسر تغیر	کوین وینس
			مشترکین	غیر مشترکین					
کل استان	۳۷۳۴۶۷۳۳۲	۲۳۳۸۵۱۸۸۰	۱۹۴۳۷۸۰	۲۵۱۹۱۲۶۲۰	۲۳۶۱۱۴۱۹۶	۱۱۷۳۰۰	۱۶۸۴۳۰۰	۲۴۱۶۶۰	۵۳۲۰۰
قزوین	۳۲۹۵۲۰۰۸۱۵	۱۸۹۸۱۲۶۶۰	۱۹۴۳۷۸۰	۲۲۴۸۶۲۲۰	۲۱۰۶۰۸۷۸۹	۹۷۷۵۰	۱۵۲۴۶۰۰	۲۰۲۴۰۰	۵۳۲۰۰
تاکستان	۳۲۱۹۰۵۷۵۶	۴۶۹۰۷۲۴۰	.	۱۵۵۶۴۰۰	۱۹۷۱۴۱۴۱	۱۹۵۵۰	۱۴۷۰۰۰	۱۳۳۸۱۰	.
بوئین زهرا	۱۱۵۳۶۰۷۶۲	۷۰۵۰۰۰۰	.	۱۱۵۰۰۰۰	۵۷۹۱۲۶۶	.	۲۷۰۰	۵۲۵۰	.

دنباله (۹-۱۵) درآمد خدمات متعارف و جدیدیستی ارائه شده به تفکیک شهرستان : ۱۳۷۹

شهرستان		امانات		پشتاز		تصویری	
		داخله	خارجہ	داخله	خارجہ	داخله	خارجہ
کل استان	۱۴۷۰۲۲۱۳۹	۹۱۷۳۲۳۶	۶۲۹۱۸۶۱۸۲	۵۷۰۲۹۰۰	۲۹۷۹۷۰۰۰	۱۵۹۹۶۰۷۸	۲۷۵۱۵۷۹
قزوین	۱۴۹۲۵۳۱۶۹	۹۱۷۳۲۳۶	۵۳۷۶۱۶۴۴۱	۵۶۳۰۹۰۰	۱۷۷۶۶۰۰۰	۱۳۶۱۸۰۵۴	۲۷۲۷۰۸۹
تاکستان	۶۰۱۷۲۸۲	.	۸۲۹۸۱۳۵۵	۷۲۰۰۰	۱۰۰۹۳۲۰۰	۱۶۱۷۳۲۶	۲۴۴۱۰
بوئین زهرا	۱۵۵۱۶۸۸	.	۲۸۵۸۸۳۲۶	.	۱۹۳۷۶۰۰	۷۶۰۶۳۸	.

دنباله (۹-۱۵) درآمد خدمات متعارف و جدیدیستی ارائه شده به تفکیک شهرستان : ۱۳۷۹

شهرستان	پست مستقیم	پست الکترونیک	پست خرید	پست ویژه	خدمات قراردادی	حق مقر	حق بیمه	کرایه پستی
								جواب قبول
کل استان	.	.	۶۰۰۰۰	.	۱۸۰۱۶۹۷۱۳۵	۲۸۹۱۲۲۵۲	۱۴۱۷۵۰۷۴	.
قزوین	.	.	۶۰۰۰۰	.	۱۶۱۸۰۸۰۷۸۵	۲۸۷۸۱۱۵۲	۱۳۷۱۹۴۶۶	.
تاکستان	۱۳۲۹۴۴۴۰	۶۳۱۱۰۰	۷۰۷۸۰۰	.
بوئین زهرا	۵۱۶۷۲۰۱۰	.	۷۴۷۸۱۰	.

دنباله (۹-۱۵) درآمد خدمات متعارف و جدیدیستی ارائه شده به تفکیک شهرستان : ۱۳۷۹

شهرستان	اوراق تبلیغاتی	کیسه M با مهر P.P	کرایه صندوقهای شخصی	درآمد ناکسی تلفنی و حمل و نقل مسافر	حق امانتداری و انبارداری	اجاره	
						غرفه و محل	سینی بوس و وسائط نقلیه
کل استان	۱۶۲۷۵۰	۵۲۳۱۲۴۰	۲۱۷۱۸۱۰۰	۶۰۰۰۰۰	۲۸۸۸۲۱۰۹	۳۴۲۵۵۰۰۰	۳۴۲۵۵۰۰۰
قزوین	۱۶۲۷۵۰	۵۲۳۱۲۴۰	۱۹۳۶۱۱۰۰	۶۰۰۰۰۰	۲۴۶۲۷۷۲۲	۳۴۲۵۵۰۰۰	۳۴۲۵۵۰۰۰
تاکستان	.	.	۲۱۰۲۰۰۰	.	۲۲۵۶۳۶۷	.	.
بوئین زهرا	.	.	۲۵۵۰۰۰

دنیاله (۹-۱۵) درآمد خدمات متعارف و جدیدیستی ارائه شده به تفکیک شهرستان : ۱۳۷۹

شهرستان	حق اشتراك					فروش
	حق مراجعه	پست صوتی	پست الكترونيك	پست جواب قبول	تغير يادگاري	
كل استان	۲۷۴۶۵-۹۱۵	.	.	.	۵۷۱۸-۰۰۰	۵۶۲۲-۰۰۴
قزوین	۲۳۹۴۲۱۱۵	.	.	.	۲۹۴۴-۰۰۰	۵۱-۳۸۲-۰
تاكستان	۲۹۵-۳۸۰۰	.	.	.	۶۰۲-۰۰۰	۳۹-۷۷-۰
يونین زهرا	۵۶۸۵-۰۰۰	.	.	.	۱۱۷۲-۰۰۰	۱۳۷۴۱۴

دنیاله (۹-۱۵) درآمد خدمات متعارف و جدیدیستی ارائه شده به تفکیک شهرستان : ۱۳۷۹

شهرستان	آگهی مزایده و منافعه	قبول و توزیع روزنامه و مجله	حق التوزیع بسته خارجه	حق ترخیص امانات خارجه	فروس اطلاعات و نشریات کدیستی
قزوین	۱۰۷-۰۰۰	.	.	۳۰۹۳۲-۰۰	۲۵۹۲-۰۰
تاكستان
يونین زهرا

دنیاله (۹-۱۵) درآمد خدمات متعارف و جدیدیستی ارائه شده به تفکیک شهرستان : ۱۳۷۹

شهرستان	پست بانك		مطالبه نامه نقدی و حق رهگیری پیشنهاد	پست یافته ها	سایر
	درآمدهای عمومی	حق السهم پست			
كل استان	۵۳۶۵۵۷۵	۲۳۸-۰۰	۲۳۸-۰۰	۹۸۱۵-۰۰	۴۹۳۸-۷-۵
قزوین	۴۲۹-۷۵۰	۱۵۹-۰۰	۱۵۹-۰۰	۹۴۹۵-۰۰	۴۹-۷۵۱-۵
تاكستان	۴۰۴۸۲۵	۵۹-۰۰	۵۹-۰۰	۴۰۰۰۰	۳۳۸-۰۰
يونین زهرا	۶۷-۰۰۰	۱۲-۰۰۰	۱۲-۰۰۰	.	۱۷۲-۰۰۰

ماخذ: اداره كل پست استان قزوین

قسمت ۲- محاورات

(۱۰-۱۵) فعالیت مراکز تلفن شهری به تفکیک شهرستان: ۱۳۷۹

شهرستان	شماره منصوبه معمول	شماره مشغول به کار معمول	خطوط تلکس		تعداد متقاضیان		شماره تلفن استیجاری	
			مشغول به کار	خطوط آف ایکس	تلفن با ودیمه	مشغول به کار	تمام وقت	نیمه وقت
کل استان	۱۵۱۹۴۴	۱۳۱۷۶۰	۱۹	۱۲۸	۱۲۴۵۵	۹۹		
قزوین	۱۱۶۹۳۶	۱۰۱۷۶۵	۱۸	۱۲۷	۱۲۰۹۵	۹۵		
تاکستان	۱۷۸۶۴	۱۵۶۷۵	۱		۲۷۶	۲		
بوئین زهرا	۱۷۱۴۴	۱۴۳۲۰		۱	۸۴	۲		

ماخذ- شرکت محاورات استان قزوین

(۱۱-۱۵) وضعیت موجود تلفنهای همگانی و نقاط روستایی دارای ارتباط تلفنی به تفکیک شهرستان: ۱۳۷۹

شهرستان	نقاط روستایی دارای ارتباط تلفنی	همگانی مشغول به کار				همگانی راه دور		
		جمع	سکه ای	رایگان	استیجاری	جمع	سکه ای	کاری
کل استان	۲۷۴	۱۰۰۱	۷۱	۵۳	۸۷۷	۱۵۰	۹	۱۴۱
قزوین	۲۳۳	۹۳۷	۷۱	۲۲	۸۴۴	۱۳۸	۹	۱۲۹
تاکستان	۸۹	۲۳			۲۹	۴		۴
بوئین زهرا	۱۵۲	۲۱		۷	۱۴	۸		۸

ماخذ- شرکت محاورات استان قزوین

(۱۲-۱۵) وضعیت موجود تلفنهای منصوبه و مشغول به کار به تفکیک شهرستان: ۱۳۷۹

شهرستان	شماره منصوبه معمول	شماره مشغول به کار معمول (مشترکین)		
		جمع	واحد مسکونی	واحد تجاری و صنعتی
کل استان	۱۵۱۹۴۴	۱۳۱۷۶۰	۹۹۳۷۲	۲۷۸۱۷
قزوین	۱۱۶۹۳۶	۱۰۱۷۶۵	۷۲۷۶۱	۲۵۴۹۰
تاکستان	۱۷۸۶۴	۱۵۶۷۵	۱۳۹۹۳	۱۴۰۲۰
بوئین زهرا	۱۷۱۴۴	۱۴۳۲۰	۱۴۶۲۰	۱۱۲۵

ماخذ- شرکت محاورات استان قزوین

انواع درآمدهای شرکت مخابرات به تفکیک شهرستان: ۱۳۷۹

واحد: هزارریال

شهرستان	مجموع	تلفن شهری	تلفن همگانی	تلفن بین شهری	تلفن همگانی بین شهری	تلفن خارجه
کل استان	۵۵۸۹۷۲۱۸	۴۲۷۱۷۰۲۴	۵۹۰۶	۴۰۷۰۹۵۶	۳۱۱۷۲۴	۲۳۴۲۰۵
قزوین	۲۷۲۵۷۲۵	۳۴۱۳۵۲۵۲	۵۹۰۶	۲۹۲۷۶۴۴	۳۰۷۵۲۴	۲۳۴۲۰۵
تاکستان	۵۰۵۵۵۲۹	۴۰۷۸۶۶۹	.	۴۱۳۴۲۹	۲۶۶۴	.
بوئین زهرا	۲۴۰۵۹۲۴	۲۴۹۳۱۰۱	.	۷۲۹۸۸۳	۱۵۳۲	.

دنیاله (۱۳-۱۵) انواع درآمدهای شرکت مخابرات به تفکیک شهرستان: ۱۳۷۹

واحد: هزارریال

شهرستان	تلگراف	تلکس	سایر
کل استان	۲۶۵۳	۸۳۵۲۷۵۰
قزوین	۲۶۵۳	۷۶۱۰۵۵۷
تاکستان	۵۶-۷۶۵
بوئین زهرا	۱۸۱۴۲۸

ماخذ - شرکت مخابرات استان قزوین

تعداد بالسهای مخابراتی در استان به تفکیک شهرستان: ۱۳۷۹

شهرستان	تلفن شهری	بین شهری	شهر به روستا	روستا به روستا	استان به سایر استانها	استان به خارج از کشور
کل استان	۱۲۱۳۵۱۸۲۴	۱۱۵۶۵۲۱۶۳	-	-	-	۶۴۰۲۵۳۲۷
قزوین	۱۰۲۶۸۵۳۸۱۱	۸۳۱۷۱۶۹۶	-	-	-	۵۸۵۳۰۶۰۵
تاکستان	۱۱۵۸۷۱۲۸۴	۱۱۷۴۵۱۵۰	-	-	-	۲۶۷۲۳۶۰
بوئین زهرا	۷۰۸۲۶۷۲۷	۲۰۷۳۵۳۱۷	-	-	-	۸۲۱۳۶۲

ماخذ - شرکت مخابرات استان قزوین

۱۵۱-۱۵) مشخصات فرستنده های رادیویی احداث و مورد بهره برداری قرار گرفته تا پایان سال: ۱۳۷۹

نام فرستنده	تاریخ افتتاح	قدرت فرستنده (کیلووات)	
		اصلی	رزرو
شبکه محلی قزوین	تیر ۱۳۷۸	۱	۱
شبکه جوان	تیر ۱۳۷۸	۱	۱
شبکه معارف	تیر ۱۳۷۸	۲۰۰	بدون رزرو
شبکه پیام	تیر ۱۳۷۸	۲۰۰	بدون رزرو

دنباله (۱۵-۱۵) مشخصات فرستنده های رادیویی احداث و مورد بهره برداری قرار گرفته تا پایان سال: ۱۳۷۹


نام فرستنده	نوع موج	فرکانس (کیلوهرتز)
شبکه محلی قزوین	FM	۱۰۰/۱
شبکه جوان	FM	۹۳/۶
شبکه معارف	FM	۹۷/۶
شبکه پیام	FM	۱۰۳/۵

ماخذ- صدا و سیما جمهوری اسلامی ایران- مرکز قزوین

۱۶-۱۵) مشخصات فرستنده های تلویزیونی راه اندازی شده تا پایان سال: ۱۳۷۹


نام فرستنده	شهرستان	قدرت فرستنده (کیلووات)	منطقه تحت پوشش
فرستنده تلویزیونی شهید بابایی شبکه اول	قزوین	۲	شهرهای قزوین، تاکستان، بونین زهرا، آبیک
فرستنده تلویزیونی شهید بابایی شبکه دوم	قزوین	۵۰۰	شهرهای قزوین، تاکستان، بونین زهرا، آبیک
فرستنده تلویزیونی شهید بابایی شبکه سوم	قزوین	۲	شهرهای قزوین، تاکستان، بونین زهرا، آبیک
فرستنده تلویزیونی شهید بابایی شبکه چهارم	قزوین	۲/۵	شهرهای قزوین، تاکستان، بونین زهرا، آبیک
فرستنده تلویزیونی کاشاباد شبکه اول	قزوین	۰/۱	کاشاباد علیا، کاشاباد سفلی
فرستنده تلویزیونی زناسوج شبکه اول	قزوین	۰/۱	زناسوج، ورتوان، کموشکین، الین

ماخذ- صدا و سیما جمهوری اسلامی ایران- مرکز قزوین



◆ فصل شانزدهم

بانک و بیمه



تعاریف و مفاهیم

بانک :

به موسسه ای اطلاق می شود که به صورت شرکت سهامی و مطابق قانون تجارت به عملیات بانکی بپردازد .

سپرده قرض الحسنه جاری :

از نظر نحوه دریافت و پرداخت مشابه حساب جاری سابق است و صاحبان آن می توانند با استفاده از چک از حساب خود برداشت نمایند .

سپرده قرض الحسنه پس انداز :

از نظر نحوه دریافت و پرداخت مشابه سپرده پس انداز سابق است که صاحبان ایسن سپرده می توانند با استفاده از دفترچه حساب پس انداز از حساب خود برداشت کنند و با این تفاوت که به سپرده های قرض الحسنه پس انداز ، سودی تعلق نمی گیرد لیکن طبق قانون بانکها می توانند به منظور جذب و تجهیز این گونه سپرده ها به اعطای جوایز غیر ثابت نقدی و یا جنسی به سپرده گذاران مبادرت نمایند .

سپرده سرمایه گذاری مدت دار:

به دو صورت سپرده های سرمایه گذاری کوتاه مدت و بلند مدت می باشد که بانکها در مورد سپرده های سرمایه گذاری مدت دار فقط به عنوان وکیل سپرده عمل می کنند و منافع حاصل از این سپرده ها در امور مشارکت مدنی ، مضاربه ، اجاره به شرط تملیک ، معاملات اقساطی ، مزارعه ، مساقات ، سرمایه گذاری مستقیم ، معاملات سلف و جعاله مورد استاده قرار می گیرد . منافع حاصل از عملیات مذکور بر اساس قرار داد منعقد متناسب با مدت و مبالغ سپرده های سرمایه گذاری و رعایت سهم منافع بانک به نسبت مدت و مبلغ در کل وجوه بکار گرفته شده در این عملیات تقسیم میشود . مدت سپرده های سرمایه گذاری کوتاه مدت در مرحله اول حداقل سه ماه است و در مراحل تمديد تابعی از ضرایب یک ماه خواهد بود . مدت سپرده های سرمایه گذاری بلند مدت در مرحله اول حداقل یکسال و برای بیش از یکسال ، تابعی از ضرایب سه ماه است .

اجاره به شرط تملیک :

قراردادی است که در آن شرط شود مستاجر در پایان مدت اجاره در صورت عمل به شرایط مندرج در قرار داد عین مستاجره را مالک گردد .

جعاله :

عبارت از التزام کار فرما به ادای مبلغ یا اجرت معلوم در مقابل انجام عملی معین براساس قرارداد طرفی که عمل را انجام می دهد .

فروش اقساطی :

واگذاری عین (کالا) به بهای معلوم به ترتیبی که تمام یا قسمتی از بهای مزبور به اقساط مساوی یا غیر مساوی در سررسیدهای معین دریافت گردد .

مشارکت مدنی :

در آمیختن سرمایه نقدی یا جنسی متعلق به اشخاص حقیقی یا حقوقی متعدد به نحو مشاع و به منظور انتفاع و طبق قرارداد می باشد .

مضاربه :

قراردادی است که به موجب آن یکی از طرفین (مالک) عهده دار تامین سرمایه (نقدی) می گردد با قید اینکه طرف دیگر (عامل) با آن تجارت کرده و در سود حاصله شریک باشند .

معاملات سلف :

پیش خرید نقدی محصولات تولیدی به قیمت معین با توجه به ضوابط شرعی می باشد .

بیمه :

نوعی قرار داد که به موجب آن یک طرف تعهد می کند در ازای دریافت وجه یا وجوهات از طرف دیگر در صورت وقوع یا بروز حادثه ، خسارت وارده بر وی را جبران نموده و یا وجه معینی را بپردازد . متعهد را بیمه گر (شرکت یا نمایندگی بیمه) طرف متعهد را بیمه گذار (فرد یا موسسه) و وجه پرداختی را حق بیمه می نامند .

بیمه آتش سوزی :

زیانها و خسارات مالی ناشی از آتش سوزی ، صاعقه و انفجار را جبران می کند . همچنین شرایط این بیمه نامه قابل تعمیم به خطرهای طبیعی مانند سیل ، سقوط هواپیما ، طوفان و مانند آن می باشد .

بیمه باربری (حمل و نقل) :

بیمه کالا در مقابل خطرهای حمل و نقل کالا از شروع سفر تا پایان آن می باشد .

بیمه حوادث شخصی :

بیمه ای است که خطرهای فوت ، از کار افتادگی ، نقص عضو ، غرامت روزانه و هزینه های پزشکی ناشی از حادثه را در بر گرفته و در صورت تحقق هر یک از خطرهای یاد شده خسارت وارده را جبران می نماید .

بیمه بدنه اتومبیل :

بیمه ای است که زیان وارده به وسیله نقلیه ، متعلق به بیمه گذار را جبران می نماید .

بیمه شخص ثالث :

بیمه ای است که زیان وارده به دارنده وسیله نقلیه زمینی را در اثر خسارت به شخص ثالث و خسارت به سرنشین اتومبیل ، جبران می نماید .

بیمه مهندسی :

بیمه به منظور جبران کلیه خسارات در هنگام عملیات نصب ، مقاطعه کاری و ... بر اساس شرایط قرار داد می باشد .

بیمه زندگی (عمر) :

تعهد پرداخت مبلغ معینی از طرف بیمه گر (بصورت سرمایه و یا مستمری) به بیمه گذار و یا اشخاص ثالثی که او تعیین کرده است ، بنابر مفاد قرارداد می باشد .

سایر انواع بیمه :

اکتشاف و استخراج نفت ، بهداشت ، صداقت و امان ، عدم النفع ، مسئولیت مدنی ، وام و اعتبار ، شیشه و بیمه اموال در سرقت و آتش سوزی .

تعداد	بانک
۲۳۹	جمع
۲۴	تجارت
۱۳	رفاه کارگران
۲۱	سپه
۵۳	صادرات
۲۴	کشاورزی
۹	مسکن
۲۷	ملت
۲۸	ملی

ماخذ- بانک های استان قزوین

شهرستان	جمع	تجارت	رفاه کارگران	سپه	صادرات	کشاورزی	مسکن	ملت	ملی
کل استان	۲۳۹	۲۴	۱۳	۲۱	۵۳	۲۴	۹	۲۷	۲۸
قزوین	۱۸۴	۴۱	۱۱	۱۷	۳۸	۱۳	۷	۲۱	۳۶
ناکستان	۳۰	۲	۱	۳	۹	۵	۱	۳	۶
بوئین زهرا	۲۵	۱	۱	۱	۶	۶	۱	۳	۶

ماخذ- بانک های استان قزوین

مبالغ به میلیون ریال

قرض الحسنه						بانک
پس انداز		جاری		کل		
مبلغ	تعداد	مبلغ	تعداد	مبلغ	تعداد	
۱۱۳۴۳۴۴	۸۶۹۰۹۶	۱۸۶۰۱۸	۶۳۱۳۳۲	۹۵۰۳۲۶	۲۳۷۷۶۴	جمع
۱۳۵۴۲۸	۱۱۴۷۸۳	۲۲۷۵۲	۷۳۱۰۹	۱۱۲۴۹۶	۴۱۶۷۴	تجارت
۵۶۵۰۲	۵۷۵۱۶	۵۶۲۱	۲۴۶۷۸	۵۰۸۸۳	۱۲۸۳۸	رفاه کارگران
۷۸۰۲۹	۶۲۳۰۷	۱۷۱۶۸	۵۱۸۹۷	۶۰۸۶۱	۱۰۴۱۰	سپه
۲۷۰۲۵۰	۱۱۶۴۵۳	۳۰۰۸۵	۷۱۷۶۲	۲۴۰۱۶۵	۲۴۴۸۹	صادرات
۱۱۷۶۷۷	۹۱۶۵۲	۹۸۱۷	۳۸۹۹۱	۱۰۷۸۶۰	۵۲۴۶۱	کشاورزی
۴۷۵۸۳	۱۴۲۹۳	۶۹۱۰	۶۴۴۲	۴۰۶۷۳	۷۸۵۱	مسکن
۱۲۱۱۶۲	۱۵۹۴۳۳	۲۶۶۲۳	۱۳۵۳۵۳	۹۴۵۳۹	۲۴۰۸۰	ملت
۳۰۹۶۹۱	۲۵۲۶۵۹	۶۷۰۴۲	۲۰۹۰۹۸	۲۴۲۶۲۹	۴۳۵۶۱	ملی

دنیاله (۱۶-۳) تعداد و میزان مانده سیرده های قرض الحسنه و سرمایه گذاری نزد بانک ها برحسب نوع در پایان سال: ۱۳۷۹ مبلغ به میلیون ریال

سرمایه گذاری						بانک
بلند مدت		کوتاه مدت		کل		
تعداد	مبلغ	تعداد	مبلغ	تعداد	مبلغ	
۳۰۸۵۴۷	۳۰۸۸۶	۶۱۲۰۲۲	۲۷۶۱۷۵	۹۲۰۵۷۱	۳۰۷۰۶۱	جمع
۳۶۴۴۵	۳۸۲۱	۷۲۰۰۰	۳۴۰۲۱	۱۰۸۴۴۵	۳۷۸۴۲	تجارت
۴۰۹۶	۲۳۵	۴۸۸۵	۲۳۴۸	۸۱۸۱	۲۵۸۳	رفاه کارگران
۳۶۶۲۴	۲۸۸۵	۲۹۰۱۱	۱۶۴۴۰	۸۵۶۳۵	۱۹۳۷۵	سپه
۶۹۵۷۳	۷۲۹۳	۱۵۳۶۹۶	۹۳۲۹۴	۲۲۳۲۶۹	۱۰۰۵۸۷	صادرات
۲۳۰۸	۱۳۵۹	۱۲۸۱۹	۶۳۱۶	۱۷۱۲۷	۷۶۷۵	کشاورزی
۱۳۵۰۰	۱۷۰۸	۱۲۳۱۳۳	۳۲۱۲۴	۱۳۵۶۳۳	۳۳۸۲۲	مسکن
۲۵۰۵۲	۲۷۰۸	۶۹۷۹۸	۲۷۰۶۶	۱۱۴۸۵۰	۲۹۷۷۴	ملت
۹۹۹۴۹	۱۰۸۷۷	۱۲۶۶۸۲	۶۴۵۱۶	۲۲۶۶۳۱	۷۵۳۹۳	ملی

ماخذ - بانک های استان قزوین

دنیاله (۱۶-۴) تعداد و میزان مانده سیرده قرض الحسنه نزد بانک ها برحسب جاری و پس انداز و به تفکیک شهرستان در پایان سال: ۱۳۷۹ مبلغ به میلیون ریال

رفاه کارگران				تجارت				شهرستان
پس انداز		جاری		پس انداز		جاری		
تعداد	مبلغ	تعداد	مبلغ	تعداد	مبلغ	تعداد	مبلغ	
۱۲۸۲۸	۵۰۸۸۳	۴۴۶۷۸	۵۶۲۱	۴۱۶۷۴	۱۱۲۶۹۶	۷۳۱۰۹	۲۲۷۵۲	کل استان
۱۱۲۴۹	۴۴۱۳۳	۴۱۳۶۷	۲۶۹۵	۳۶۳۶۹	۱۰۰۶۷۲	۶۷۸۱۳	۲۰۲۵۲	قزوین
۱۱۲۷	۵۶۷۶	۲۷۷۲	۸۷۸	۱۳۹۸	۷۲۲۲	۲۹۵۷	۱۸۷۰	تاکستان
۴۵۰	۱۰۷۴	۵۳۹	۲۸	۳۹۰۷	۴۷۹۲	۲۳۳۹	۲۳۰	یونین زهرا

دنیاله (۱۶-۴) تعداد و میزان مانده سیرده قرض الحسنه نزد بانک ها برحسب جاری و پس انداز و به تفکیک شهرستان در پایان سال: ۱۳۷۹ مبلغ به میلیون ریال

صادرات				سپه				شهرستان
پس انداز		جاری		پس انداز		جاری		
تعداد	مبلغ	تعداد	مبلغ	تعداد	مبلغ	تعداد	مبلغ	
۴۶۶۸۹	۲۴۰۱۶۵	۷۱۷۶۲	۳۰۰۸۵	۱۰۴۱۰	۶۰۸۶۱	۵۱۸۱۷	۱۷۱۶۸	کل استان
۲۴۹۷۳	۱۷۲۹۶۷	۵۹۶۹۵	۲۲۸۲۱	۸۵۴۴	۵۱۱۷۱	۴۶۹۹۵	۱۵۰۱۱	قزوین
۱۰۴۹۸	۴۱۷۶۰	۶۵۶۱	۲۶۲۲	۱۵۲۴	۷۲۹۰	۲۴۲۹	۱۶۳۷	تاکستان
۹۲۱۸	۲۵۳۳۸	۵۵۰۸	۲۶۴۰	۳۲۲	۲۴۰۰	۴۷۲	۵۲۰	یونین زهرا

دنیاله (۴-۱۶) تعداد و میزان مانده سیرده قرض الحسنه نزد بانک ها بر حسب جاری و پس انداز و به تفکیک شهرستان در پایان سال: ۱۳۷۹ مبلغ به میلیون ریال

شهرستان		کشاورزی				مسکن		
		جاری		پس انداز		جاری		پس انداز
		تعداد	مبلغ	تعداد	مبلغ	تعداد	مبلغ	
کل استان	۹۸۱۷	۳۸۹۹۱	۱۰۷۸۶۰	۵۲۶۶۱	۶۹۱۰	۶۴۴۲	۴۰۶۷۳	۷۸۵۱
قزوین	۵۹۱۹	۲۷۶۴۵	۵۷۳۸۰	۲۶۵۳۷	۶۳۲۵	۶۱۹۷	۳۳۲۴۴	۶۲۲۲
تاکستان	۲۲۷۵	۶۶۵۵	۲۵۸۹۱	۱۲۰۲۳	۲۱۰	۱۵۷	۴۹۸۵	۷۸۲
بوئین زهرا	۱۴۲۳	۴۶۹۱	۲۴۵۸۹	۱۴۱۰۱	۱۵۵	۸۸	۲۴۴۴	۸۲۷

دنیاله (۴-۱۶) تعداد و میزان مانده سیرده قرض الحسنه نزد بانک ها بر حسب جاری و پس انداز و به تفکیک شهرستان در پایان سال: ۱۳۷۹ مبلغ به میلیون ریال

شهرستان		ملی				ملت		
		جاری		پس انداز		جاری		پس انداز
		تعداد	مبلغ	تعداد	مبلغ	تعداد	مبلغ	
کل استان	۲۶۶۲۳	۱۳۵۳۵۳	۹۴۵۳۹	۲۶۰۸۰	۶۷۰۲۲	۲۰۹۰۹۸	۲۴۲۶۴۹	۲۳۵۶۱
قزوین	۲۳۳۸۱	۱۲۶۴۴۸	۷۴۰۳۲	۱۶۵۲۴	۵۰۵۲۲	۱۹۳۸۸۴	۲۱۸۶۸۲	۳۲۰۷۰
تاکستان	۱۸۹۰	۵۳۷۵	۱۰۸۷۶	۲۳۸۸	۷۱۲۹	۵۶۱۷	۹۳۷۱	۳۸۴۹
بوئین زهرا	۱۳۵۲	۳۵۳۰	۹۶۳۱	۵۱۶۸	۹۳۷۱	۹۵۹۷	۱۴۵۹۶	۷۶۴۲

ماخذ- بانکهای استان قزوین

(۵-۱۶) تعداد و میزان مانده سیرده سرمایه گذاری کوتاه مدت نزد بانک ها به تفکیک شهرستان در پایان سال: ۱۳۷۹ مبلغ به میلیون ریال

شهرستان		جمع		تجارت		رفاه کارگران		سپه	
		تعداد	مبلغ	تعداد	مبلغ	تعداد	مبلغ	تعداد	مبلغ
کل استان	۲۷۶۱۷۵	۶۱۲۰۲۴	۳۴۰۲۱	۷۲۰۰۰	۲۳۴۸	۴۸۸۵	۱۶۴۹۰	۴۹۰۱۱	
قزوین	۲۱۶۱۲۶	۵۲۰۷۶۸	۳۰۹۷۴	۶۷۲۹۶	۲۱۶۸	۴۵۹۱	۱۴۲۷۰	۴۳۱۶۲	
تاکستان	۳۶۰۶۷	۵۲۶۱۱	۲۶۰۷	۳۰۵۵	۱۲۷	۲۶۹	۱۳۱۷	۴۴۱۰	
بوئین زهرا	۲۳۹۸۲	۳۸۶۴۵	۲۴۰	۱۶۴۹	۳۳	۲۵	۹۰۳	۱۴۴۹	

دنیاله (۵-۱۶) تعداد و میزان مانده سیرده سرمایه گذاری کوتاه مدت نزد بانک ها به تفکیک شهرستان در پایان سال: ۱۳۷۹ مبلغ به میلیون ریال

شهرستان		صادرات		کشاورزی		مسکن		ملت		ملی	
		تعداد	مبلغ	تعداد	مبلغ	تعداد	مبلغ	تعداد	مبلغ	تعداد	مبلغ
کل استان	۹۳۲۹۴	۱۵۳۶۹۶	۶۳۱۶	۱۲۸۱۹	۳۳۱۲۴	۱۲۳۱۳۳	۲۷۰۶۶	۶۹۷۹۸	۶۴۵۱۶	۱۲۶۶۸۲	
قزوین	۶۹۲۶۵	۱۱۶۵۴۵	۳۸۳۴	۵۹۶۴	۲۸۲۲۱	۱۱۱۸۱۴	۳۳۶۷۷	۶۱۹۵۹	۴۳۷۱۷	۱۰۹۴۳۷	
تاکستان	۱۶۳۲۶	۲۴۶۷۲	۱۶۴۰	۲۴۴۹	۲۹۵۳	۸۵۶۸	۱۶۵۰	۲۹۳۱	۹۲۲۷	۶۲۵۷	
بوئین زهرا	۷۷۰۲	۱۲۳۷۹	۸۴۲	۴۴۰۶	۹۵۰	۲۷۵۱	۱۷۳۹	۴۹۰۸	۱۱۳۷۲	۱۰۹۸۸	

ماخذ- بانک های استان قزوین

(۶-۱۶) تعداد و میزان مانده سپرده سرمایه گذاری بلند مدت نزد بانک ها به تفکیک شهرستان تا پایان سال ۱۳۷۹ میلادی به میلیون ریال

شهرستان		جمع		تجارت		رفاه کارگران		سپ	
تعداد	مبلغ	تعداد	مبلغ	تعداد	مبلغ	تعداد	مبلغ	تعداد	مبلغ
.....	۳۰۸۸۶	۳۰۸۵۴۷	۳۸۲۱	۳۶۴۴۵	۲۳۵	۴۰۹۶	۲۸۸۵	۳۶۴۲۲
.....	۲۴۶۲۲	۲۷۲۶۵۲	۳۵۷۱	۲۴۴۹۶	۲۲۷	۴۰۲۳	۲۵۴۱	۲۲۹۲۹
.....	۳۰۶۲	۲۰۱۹۳	۱۹۰	۱۲۳۱	۶	۶۲	۲۶۲	۳۰۰۵
.....	۳۱۸۱	۱۵۷۰۰	۶۰	۷۱۸	۲	۱۱	۸۱	۶۷۰

دنیاله (۶-۱۶) تعداد و میزان مانده سپرده سرمایه گذاری بلند مدت نزد بانک ها به تفکیک شهرستان تا پایان سال ۱۳۷۹ میلادی به میلیون ریال

شهرستان		صادرات		کشاورزی		مسکن		ملت		ملی	
تعداد	مبلغ	تعداد	مبلغ	تعداد	مبلغ	تعداد	مبلغ	تعداد	مبلغ	تعداد	مبلغ
.....	۷۲۹۳	۶۹۵۷۲	۱۳۵۹	۲۳۰۸	۱۷۰۸	۱۳۵۰۰	۲۷۰۸	۴۵۰۵۲	۱۰۸۷۷	۹۹۹۴۹
.....	۵۹۱۰	۵۶۷۶۲	۷۳۷	۲۳۷۰	۱۶۱۸	۱۱۲۶۲	۲۳۸۲	۴۰۸۱۸	۷۶۵۷	۸۹۹۷۲
.....	۸۵۰	۷۸۷۹	۱۴۵	۱۱۱۴	۵۹	۷۳۱	۱۵۰	۱۸۲۹	۱۳۹۹	۴۳۴۲
.....	۵۳۳	۴۹۳۲	۲۷۷	۸۲۴	۳۱	۵۰۷	۱۷۶	۲۴۰۵	۱۸۲۱	۵۶۳۳

ماخذ - بانک های استان قزوین

(۷-۱۶) تعداد و میزان مانده تسهیلات اعطای بانک ها بر حسب عمود مختلف اسلامی به تفکیک بانک ۱۳۷۹ میلادی به میلیون ریال

بانک		کل		فرص الحسنه		جماله		مشارکت مدنی		مضاربه	
تعداد	مبلغ	تعداد	مبلغ	تعداد	مبلغ	تعداد	مبلغ	تعداد	مبلغ	تعداد	مبلغ
.....	۱۶۰۶۶۳	۱۷۵۳۹۰	۵۲۸۹۸	۸۵۰۷۹	۲۵۳۹۷	۷۹۴۰۱	۷۹۹۶	۱۹۳۲۸۸	۶۱۵۵	۱۰۴۵۴۳
.....	۲۵۶۶۷	۱۵۲۳۵۷	۸۶۷۲	۹۵۸۲	۳۲۸۴	۲۸۱۹	۱۴۴۳	۲۸۰۹۵	۳	۲۹
.....	۱۱۱۹۷	۲۴۶۱۴۲	۳۸۱۳	۸۱۱۴	۲۷۱	۲۶۳	۲۷۱	۱۰۰۰	۱۵۵	۲۰۷۵
.....	-	۷۵۱۰۲	-	۱۳۴۶	-	۳۲۳۰	-	۱۴۰۷	-	۱۰۲۵۱
.....	۳۳۲۶۰	۲۱۷۲۳۶	۱۰۶۰۳	۲۰۵۱۲	۳۵۳۵	۲۸۱۱۰	۲۴۸۰	۲۹۲۹۹	۱۵۹۹	۲۸۰۵۰
.....	۱۳۴۲۳	۱۸۳۲۹۴	۶۲۱	۱۹۱۱	-	-	-	۲۰۶۷	۱۴۹۱	۱۴۰۴۷
.....	۱۳۰۲۶	۳۷۷۳۶۱	۷۰۱	۱۰۲۹	۲۴۵۶	۶۰۷۰	۵۸۱	۴۰۳۷۶	۷۵	۳۳۲
.....	۴۰۸۰۹	۱۷۲۳۹۱	۹۸۶۰	۱۲۳۳۸	۲۴۹۱	۸۸	۲۰۰	۱۱۸۷۵	۹۰۱	۱۲۹۲۲
.....	۴۲۰۸۰	۳۳۹۶۰۷	۱۸۶۲۶	۳۰۳۳۷	۱۳۳۶۰	۲۶۸۲۱	۲۰۴	۳۹۰۸۹	۱۹۳۱	۳۶۸۵۷

مبالغ به میلیون ریال

دنباله (۷-۱۶) تعداد و میزان مانده تسهیلات اعطایی بانک ها بر حسب عقود مختلف اسلامی به تفکیک بانک: ۱۳۷۹

سایر		اجاره به شرط تملیک		معاملات سلف		فروش اقساطی		بانک	
مبلغ	تعداد	مبلغ	تعداد	مبلغ	تعداد	مبلغ	تعداد	مبلغ	تعداد
۹۹۷۲۰	۸۰۶۲	۹۵۸۰	۲۱۱	۹۷۱۲۶	۹۲۹۷	۱۰۸۲۹۰۳	۵۰۲۳۵	جمع
۸۷۲	۲	۵۰۲۶	۱۷	۹۷۸۵	۸۵۷	۹۴۱۳۸	۱۱۲۳۵	تجارت
۲۷۴۵۰	۲۴۱۲	.	.	۱۱۹۳	۱۲۲	۱۷۶۰۲۷	۲۴۰۱	رفاه کارگران
.	.	۲۳	.	۳۱۳۷	.	۵۵۶۸۸	سپه
۱۰۹۷۰	۱۲۹۵	.	.	۵۸۲	۲	۹۹۹۱۱	۱۲۷۴۶	صادرات
.	.	.	.	۵۹۴۲۵	۷۳۳۱	۶۵۷۶۴	۱۹۱۴	کشاورزی
.	.	۲۸۷۹	۲۸۷	.	.	۳۲۶۶۷۵	۸۱۲۶	مسکن
۵۰۲۳۴	۲۳۲۲	۲۱۴	۲	۵۱۷۲	۸۱	۷۹۶۲۸	۴۰۴۰	ملت
۲۱۳	۱۱۹	۱۴۰۸	۳	۱۷۸۲۰	۸۸۲	۱۸۷۰۲۲	۷۹۵۳	ملی

ماخذ - بانک های استان قزوین

مبالغ به میلیون ریال

(۸-۱۶) تعداد و میزان مانده تسهیلات اعطایی بانک تجارت بر حسب عقود مختلف اسلامی و به تفکیک شهرستان در پایان سال: ۱۳۷۹

مشارکت مدنی		فرض الحسنه		فروش اقساطی		مضاربه		جمع		شهرستان
مبلغ	تعداد	مبلغ	تعداد	مبلغ	تعداد	مبلغ	تعداد	مبلغ	تعداد	
۲۸۰۹۵	۱۴۶۲	۹۵۸۲	۸۶۷۲	۹۴۱۳۸	۱۱۲۳۵	۲۹	۳	۱۵۲۳۵۷	۲۵۶۶۷	کل استان
۲۵۹۷۰	۱۳۱۹	۹۰۶۶	۸۲۴۶	۸۳۴۲۳	۱۰۲۲۶	۲۹	۲	۱۳۷۸۰۹	۲۳۶۶۲	قزوین
۱۹۱۳	۱۲۲	۲۲۶	۲۶۴	۵۳۹۵	۸۲۰	.	.	۸۱۰۶	۱۴۴۰	تاکستان
۲۱۲	۲۲	۱۹۰	۱۶۴	۵۳۰۰	۲۹۹	.	.	۶۲۴۲	۵۶۵	بونین زهرا

مبالغ به میلیون ریال

دنباله (۸-۱۶) تعداد و میزان مانده تسهیلات اعطایی بانک تجارت بر حسب عقود مختلف اسلامی و به تفکیک شهرستان در پایان سال: ۱۳۷۹

سایر		جماله		معاملات سلف		اجاره به شرط تملیک		شهرستان	
مبلغ	تعداد	مبلغ	تعداد	مبلغ	تعداد	مبلغ	تعداد	مبلغ	تعداد
۸۷۲	۲	۲۸۱۹	۲۲۸۴	۹۷۸۵	۸۵۷	۵۰۲۶	۱۷	کل استان
۸۷۲	۲	۲۴۲۹	۳۰۵۵	۸۹۲۳	۷۹۲	۵۰۳۶	۱۷	قزوین
.	.	۲۶۵	۱۸۶	۲۰۷	۲۸	تاکستان
.	.	۱۰۵	۲۳	۶۳۵	۳۷	بونین زهرا

ماخذ - سرپرستی بانک تجارت استان قزوین

مبالغ به میلیون ریال

(۹-۱۶) تعداد و میزان مانده تسهیلات اعطایی بانک رفاه کارگران بر حسب عقود مختلف اسلامی به تفکیک شهرستان: ۱۳۷۹

مضاربه		مشارکت مدنی		فرض الحسنه		جمع		شهرستان
مبلغ	تعداد	مبلغ	تعداد	مبلغ	تعداد	مبلغ	تعداد	
۲۰۷۵	۱۵۵	۱۰۰۰	۱	۸۱۱۴	۲۸۱۳	۲۲۶۱۲۲	۱۱۱۹۷	کل استان
۱۵۲۶	۱۲۲	۱۰۰۰	۱	۷۰۴۲	۳۲۳۷	۲۱۶۱۰۰	۹۹۱۴	قزوین
۵۳۹	۴۱	.	.	۷۵۱	۴۳۳	۹۴۶۷	۱۱۲۲	تاکستان
۱۰	۱	.	.	۲۲۱	۱۲۲	۵۷۵	۱۶۱	بونین زهرا

دنیاله (۱۱-۱۶) تعداد و میزان مانده تسهیلات اعطایی بانک صادرات برحسب عقود مختلف اسلامی و به تفکیک شهرستان در پایان سال: ۱۳۷۹ میلغ به میلیون ریال

شهرستان	اجاره به شرط تملیک		جماله		فروش اقساطی		معاملات سلف		سایر	
	تعداد	مبلغ	تعداد	مبلغ	تعداد	مبلغ	تعداد	مبلغ	تعداد	مبلغ
کل استان	۰	۰	۲۵۳۵	۲۸۱۱۰	۱۲۷۲۶	۹۹۹۱۱	۲	۵۸۴	۱۲۹۵	۱۰۹۷۰
قزوین	۰	۰	۴۰۲۲	۲۵۴۸۳	۸۶۸۶	۶۶۵۹۰	۲	۵۸۴	۹۷۷	۸۲۷۸
تاکستان	۰	۰	۳۱۳	۱۹۳۰	۲۶۲۷	۲۱۵۹۹	۰	۰	۲۲۳	۱۸۹۱
بوئین زهرا	۰	۰	۲۰۰	۶۹۷	۱۴۲۳	۱۱۷۲۲	۰	۰	۹۵	۸۰۱

ماخذ: سرپرستی بانک صادرات استان قزوین

دنیاله (۱۲-۱۶) تعداد و میزان مانده تسهیلات اعطایی بانک کشاورزی برحسب عقود مختلف اسلامی و به تفکیک شهرستان در پایان سال: ۱۳۷۹ میلغ به میلیون ریال

شهرستان	جمع		مشارکت مدنی		مضاربه		فروش اقساطی	
	تعداد	مبلغ	تعداد	مبلغ	تعداد	مبلغ	تعداد	مبلغ
کل استان	۱۳۴۲۴	۱۸۳۲۹۴	۲۰۶۷	۴۲۱۲۷	۱۴۹۱	۱۴۰۲۷	۱۹۱۴	۶۵۷۶۴
قزوین	۶۳۵۵	۹۶۰۳۷	۱۲۳۴	۲۲۳۱۷	۷۶۲	۹۲۴۶	۶۱۵	۲۶۹۳۸
تاکستان	۲۹۴۰	۴۲۹۴۲	۲۵۷	۷۶۴۶	۵۱۸	۳۳۳۵	۳۰۳	۲۷۴۳۲
بوئین زهرا	۴۱۲۹	۴۲۳۱۵	۵۷۶	۱۲۱۸۴	۲۰۹	۱۳۶۶	۹۹۶	۱۱۳۹۴

دنیاله (۱۳-۱۶) تعداد و میزان مانده تسهیلات اعطایی بانک کشاورزی برحسب عقود مختلف اسلامی و به تفکیک شهرستان در پایان سال: ۱۳۷۹ میلغ به میلیون ریال

شهرستان	جمع		فرض الحسنه		معاملات سلف		قرض الحسنه	
	تعداد	مبلغ	تعداد	مبلغ	تعداد	مبلغ	تعداد	مبلغ
کل استان	۷۳۳۱	۵۹۴۲۵	۶۲۱	۱۹۱۱	۷۳۳۱	۵۹۴۲۵	۶۲۱	۱۹۱۱
قزوین	۳۳۳۱	۳۶۲۹۷	۴۱۱	۱۲۳۹	۳۳۳۱	۳۶۲۹۷	۴۱۱	۱۲۳۹
تاکستان	۱۷۴۹	۶۰۷۱	۱۱۳	۳۵۸	۱۷۴۹	۶۰۷۱	۱۱۳	۳۵۸
بوئین زهرا	۲۲۵۱	۱۷۰۵۷	۹۷	۳۱۴	۲۲۵۱	۱۷۰۵۷	۹۷	۳۱۴

ماخذ: سرپرستی بانک کشاورزی استان قزوین

دنیاله (۱۴-۱۶) تعداد و میزان مانده تسهیلات اعطایی بانک مسکن برحسب عقود مختلف اسلامی و به تفکیک شهرستان در پایان سال: ۱۳۷۹ میلغ به میلیون ریال

شهرستان	جمع		فرض الحسنه		مشارکت مدنی		مضاربه	
	تعداد	مبلغ	تعداد	مبلغ	تعداد	مبلغ	تعداد	مبلغ
کل استان	۱۳۰۲۶	۳۷۷۲۶۱	۷۰۱	۱۰۲۹	۵۸۱	۴۰۳۷۶	۷۵	۳۳۲
قزوین	۱۱۲۷۵	۳۲۸۸۲۱	۵۵۸	۹۱۸	۵۰۹	۳۸۵۷۶	۵۴	۳۰۳
تاکستان	۱۴۲۲	۲۵۹۶۵	۱۰۳	۶۴	۵۹	۱۴۲۸	۰	۰
بوئین زهرا	۳۱۹	۲۵۷۵	۲۷	۳۰	۱۳	۳۷۲	۲۱	۳۰

دنیاله (۱۳-۱۶) تعداد و میزان مانده تسهیلات اعطایی بانک مسکن بر حسب عقود مختلف اسلامی و به تفکیک شهرستان در پایان سال: ۱۳۷۹ مبلغ به میلیون ریال

شهرستان	اجاره به شرط تمليك		جماله		فروش اقساطی		معاملات سلف		سایر	
	تعداد	مبلغ	تعداد	مبلغ	تعداد	مبلغ	تعداد	مبلغ	تعداد	مبلغ
كل استان	۲۸۷	۲۸۷۹	۲۴۵۶	۶۰۷۰	۸۹۲۶	۳۲۶۶۷۵
قزوین	۲۸۷	۲۸۷۹	۱۸۹۲	۵۰۸۹	۷۹۷۵	۳۰۱۰۵۷
تاكستان	.	.	۳۵۳	۶۱۶	۹۱۷	۲۳۸۵۷
بوئين زهرا	.	.	۲۱۱	۳۶۵	۳۲	۱۷۶۱

ماخذ: سرپرستی بانک مسکن استان قزوین

(۱۴-۱۶) تعداد و میزان تسهیلات مانده اعطایی بانک ملت بر حسب عقود مختلف اسلامی و به تفکیک شهرستان در پایان سال: ۱۳۷۹ مبلغ به میلیون ریال

شهرستان	جمع		قرض الحسنه		مشارکت مدنی		مضاربه	
	تعداد	مبلغ	تعداد	مبلغ	تعداد	مبلغ	تعداد	مبلغ
كل استان	۳۰۸۰۹	۱۷۲۳۹۱	۹۸۶۰	۱۲۳۳۸	۲۰۰	۱۱۸۷۵	۹۰۱	۱۲۹۳۲
قزوین	۱۶۴۷۲	۱۴۱۳۲۷	۸۸۶۶	۱۱۳۴۷	۱۷۹	۱۰۸۸۴	۷۲۵	۱۱۳۷۲
تاكستان	۱۹۳۷	۱۸۵۹۵	۷۷۷	۵۴۶	۱۵	۹۰۱	۱۱۶	۱۱۸۲
بوئين زهرا	۲۴۰۰	۱۲۳۶۹	۲۱۷	۳۴۵	۶	۹۰	۶۰	۳۶۸

دنیاله (۱۴-۱۶) تعداد و میزان مانده تسهیلات اعطایی بانک ملت بر حسب عقود مختلف اسلامی و به تفکیک شهرستان در پایان سال: ۱۳۷۹ مبلغ به میلیون ریال

شهرستان	فروش اقساطی		معاملات سلف		جماله		اجاره به شرط تمليك		سایر	
	تعداد	مبلغ	تعداد	مبلغ	تعداد	مبلغ	تعداد	مبلغ	تعداد	مبلغ
كل استان	۴۰۴۰	۷۹۶۲۸	۸۱	۵۱۷۲	۲۴۹۱	۸۸	۴	۲۱۴	۳۲۳۲	۵۰۳۳۴
قزوین	۱۴۰۰	۵۶۱۱۶	۱۶	۲۹۵۷	۲۳۰۳	۶۸	۳	۱۲۲	۲۹۸۰	۲۶۵۵۹
تاكستان	۵۷۳	۱۲۴۷۸	۶۵	۲۱۵	۱۴۶	۱۵	.	.	۲۴۵	۳۳۵۸
بوئين زهرا	۲۰۶۷	۱۱۰۵۴	.	.	۴۲	۵	۱	۹۰	۷	۴۱۷

ماخذ: سرپرستی بانک ملت قزوین

(۱۵-۱۶) تعداد و میزان مانده تسهیلات اعطایی بانک ملی بر حسب عقود مختلف اسلامی و به تفکیک شهرستان در پایان سال: ۱۳۷۹ مبلغ به میلیون ریال

شهرستان	جمع		مضاربه		فروش اقساطی		قرض الحسنه		مشارکت مدنی	
	تعداد	مبلغ	تعداد	مبلغ	تعداد	مبلغ	تعداد	مبلغ	تعداد	مبلغ
كل استان	۲۲۰۸۰	۳۴۹۶۰۷	۱۹۳۱	۳۶۸۵۷	۷۹۵۳	۱۸۷۰۳۲	۱۸۶۲۶	۳۰۳۴۷	۲۰۴	۳۹۰۸۹
قزوین	۳۱۷۵۲	۲۳۹۵۲۲	۱۳۱۸	۲۸۶۶۶	۶۱۵۰	۱۳۷۴۲۹	۱۵۴۵۳	۲۶۲۲۸	۱۳۳	۳۷۴۷۳
تاكستان	۴۸۶۷	۴۹۵۰۸	۳۱۲	۴۶۰۸	۷۹۱	۱۵۲۱۶	۱۹۴۸	۲۴۶۵	۶۳	۱۵۰۷
بوئين زهرا	۵۴۶۱	۶۰۵۷۷	۳۰۱	۳۵۸۳	۱۰۱۲	۳۳۲۸۷	۱۲۲۵	۱۶۵۴	۸	۳۰۹

(۱۶-۱۷) تعداد و میزان مانده تسهیلات اعطایی بانک تجارت برحسب بخشهای مختلف اقتصادی و به تفکیک شهرستان در پایان سال: ۱۳۷۹ مبلغ به میلیون ریال

شهرستان		جمع		کشاورزی		صنعت و معدن	
		تعداد	مبلغ	تعداد	مبلغ	تعداد	مبلغ
کل استان	۲۵۶۶۷	۱۵۲۲۵۷	۱۱۴۵	۳۲۹۵۷	۸۹۹	۳۷۸۲۶	
قزوین	۲۳۶۶۲	۱۳۷۸۰۵	۱۵۴۹	۲۵۰۴۷	۸۷۱	۲۶۷۹۳	
تاکستان	۱۴۲۰	۸۱۱۰	۹۱	۲۰۱۶	۲۸	۱۰۳۳	
بوئین زهرا	۵۶۵	۶۴۴۲	۳۰۵	۵۸۹۴			

دنیاله (۱۶-۱۷) تعداد و میزان مانده تسهیلات اعطایی بانک تجارت برحسب بخشهای مختلف اقتصادی و به تفکیک شهرستان در پایان سال: ۱۳۷۹ مبلغ به میلیون ریال

شهرستان		مسکن و ساختمان		بازرگانی داخلی و خدمات		سایر	
		تعداد	مبلغ	تعداد	مبلغ	تعداد	مبلغ
کل استان	۱۲۲۰۲	۲۳۷۶۵	۱۰۶۲۱	۴۷۸۰۹			
قزوین	۱۱۳۶۹	۲۱۹۶۶	۹۸۷۳	۴۳۹۹۹			
تاکستان	۷۵۹	۱۶۵۳	۵۶۲	۳۴۰۸			
بوئین زهرا	۷۴	۱۴۶	۱۸۶	۴۰۲			

ماخذ - سرپرستی بانک تجارت استان قزوین

(۱۶-۱۸) تعداد و میزان مانده تسهیلات اعطایی بانک رفاه کارگران برحسب بخشهای مختلف اقتصادی در پایان سال: ۱۳۷۹ مبلغ به میلیون ریال

شهرستان		کل		کشاورزی		صنعت و معدن		مسکن و ساختمان	
		تعداد	مبلغ	تعداد	مبلغ	تعداد	مبلغ	تعداد	مبلغ
کل استان	۱۱۱۹۷	۲۲۶۱۴۲	۲۸۵	۷۷۲۸	۳۹۴	۱۶۹۱	۵۷۵۷	۱۸۸۲۵۴	
قزوین	۹۹۱۲	۲۱۶۱۰۰	۱۳۴	۵۴۵۸	۲۸۲	۸۱۳۹	۵۲۳۴	۱۸۴۰۰۹	
تاکستان	۱۱۲۲	۹۳۶۷	۲۳۸	۲۲۵۶	۱۲	۷۵۲	۳۱۴	۴۲۰۶	
بوئین زهرا	۱۶۱	۵۷۵	۳	۱۴				۱۳۹	

دنیاله (۱۶-۱۸) تعداد و میزان مانده تسهیلات اعطایی بانک رفاه کارگران برحسب بخشهای مختلف اقتصادی در پایان سال: ۱۳۷۹ مبلغ به میلیون ریال

شهرستان		بازرگانی داخلی		خدمات		سایر	
		تعداد	مبلغ	تعداد	مبلغ	تعداد	مبلغ
کل استان	۱۵۵	۲۰۷۵	۶۲۳	۱۰۱۶۱	۳۸۸۳	۸۱۳۳	
قزوین	۱۱۳	۱۴۰۳	۵۵۷	۹۲۳۳	۳۲۹۴	۷۰۵۸	
تاکستان	۲۱	۶۶۲	۶۱	۸۳۷	۴۴۶	۷۵۴	
بوئین زهرا	۱	۱۰	۵	۹۱	۱۴۳	۳۳۱	

ماخذ - سرپرستی بانک رفاه کارگران استان قزوین

(۱۶-۱۹) تعداد و میزان مانده تسهیلات اعطایی بانک سپه برحسب بخشهای مختلف اقتصادی و به تفکیک شهرستان در پایان سال: ۱۳۷۹ مبلغ به میلیون ریال

شهرستان		جمع		کشاورزی		صنعت و معدن	
		تعداد	مبلغ	تعداد	مبلغ	تعداد	مبلغ
کل استان	۷۵۱۰۲	-	۲۶۸۵	-	۲۲۳۵۶	-	-
قزوین	۶۴۷۵۵	-	۱۹۳۵	-	۲۰۹۸۱	-	-
تاکستان	۹۱۰۹	-	۱۹۵۶	-	۱۳۴۸	-	-
بوئین زهرا	۱۲۳۸	-	۷۹۲	-	۲۷	-	-

دنباله (۱۶-۱۹) تعداد و میزان مانده تسهیلات اعطایی بانک سپه برحسب بخشهای مختلف اقتصادی و به تفکیک شهرستان در پایان سال: ۱۳۷۹ مبلغ به میلیون ریال

شهرستان		مسکن و ساختمان		بازرگانی داخلی و خدمات	
		تعداد	مبلغ	تعداد	مبلغ
کل استان	۳۱۷۱۸	-	۱۶۴۴۲	-	-
قزوین	۲۸۹۹۷	-	۱۲۸۲۲	-	-
تاکستان	۲۶۵۲	-	۳۳۵۲	-	-
بوئین زهرا	۲۶۹	-	۱۴۸	-	-

ماخذ - سرپرستی بانک سپه استان قزوین

(۱۶-۲۰) تعداد و میزان مانده تسهیلات اعطایی بانک صادرات برحسب بخشهای مختلف اقتصادی و به تفکیک شهرستان در پایان سال: ۱۳۷۹ مبلغ به میلیون ریال

شهرستان		جمع		کشاورزی		صنعت و معدن	
		تعداد	مبلغ	تعداد	مبلغ	تعداد	مبلغ
کل استان	۲۱۷۲۳۶	۳۴۴۶۰	۸۲۰۴	۷۵۲۴۹	۵۶۸	۱۸۶۹۹	
قزوین	۱۵۵۹۱۹	۲۴۴۹۷	۲۲۲۹	۲۷۱۲۸	۵۳۵	۱۷۶۲۱	
تاکستان	۲۶۶۲۵	۷۳۲۷	۲۵۰۶	۳۵۴۵۴	۱۹	۶۲۴	
بوئین زهرا	۱۵۲۹۲	۲۴۱۶	۱۲۶۹	۱۲۶۶۷	۱۲	۲۵۴	

دنباله (۱۶-۲۰) تعداد و میزان مانده تسهیلات اعطایی بانک صادرات برحسب بخشهای مختلف اقتصادی و به تفکیک شهرستان در پایان سال: ۱۳۷۹

مبلغ به میلیون ریال

شهرستان		مسکن و ساختمان		بازرگانی داخلی و خدمات	
		تعداد	مبلغ	تعداد	مبلغ
کل استان	۱۳۲۲۰	۷۲۷۱۵	۱۲۲۴۸	۵۰۷۶۳	-
قزوین	۱۲۰۸۸	۶۸۵۱۸	۹۶۴۵	۴۲۲۵۲	-
تاکستان	۸۷۲	۲۲۹۹	۱۹۵۰	۷۲۴۸	-
بوئین زهرا	۲۸۰	۹۰۸	۶۵۳	۱۲۶۳	-

ماخذ - سرپرستی بانک صادرات استان قزوین

مبالغ به میلیون ریال

(۱۶-۲۱) تعداد و میزان مانده تسهیلات اعطایی بانک کشاورزی در زمینه کشاورزی به تفکیک شهرستان در پایان سال: ۱۳۷۹

شهرستان	تعداد	مبلغ
کل استان	۱۱۹۳۳	۱۶۹۲۴۷
قزوین	۵۵۹۱	۸۶۷۹۱
تاکستان	۲۴۲۲	۴۱۵۰۷
بوئین زهرا	۳۹۰	۴۰۹۴۹

ماخذ - سرپرستی بانک کشاورزی استان قزوین

واحد: میلیون ریال

(۱۶-۲۲) میزان تسهیلات اعطایی بانک کشاورزی بر حسب نوع فعالیت و به تفکیک شهرستان در پایان سال: ۱۳۷۹

شهرستان	جمع	زراعت	باغداری	گاو‌داری و گوسفندداری	پرورش طیور	پرورش و صید ماهی و میگو
کل استان	۱۸۳۲۹۴	۲۸۱۸۰	۱۸۴۶۹	۲۴۸۸۹	۵۹۳۶۴	۸۹۵
قزوین	۹۶۰۳۷	۱۱۲۴۷	۱۴۱۳۳	۸۶۸۸	۳۹۴۲۴	۸۹۵
تاکستان	۲۴۹۴۲	۳۸۵۲	۳۳۷۷	۲۱۴	۱۶۰۳۴	۰
بوئین زهرا	۴۲۳۱۵	۱۳۰۸۰	۹۵۹	۱۵۹۸۷	۳۹۰۶	۰

واحد: میلیون ریال

دنباله (۱۶-۲۲) میزان تسهیلات اعطایی بانک کشاورزی بر حسب نوع فعالیت و به تفکیک شهرستان در پایان سال: ۱۳۷۹

شهرستان	پرورش زنبور عسل و کرم ابریشم	صنایع وابسته به کشاورزی	خدمات کشاورزی	صنایع دستی (فالیبافی)	سایر
کل استان	۸۶	۶۰۴	۴۳۷۲	۹۱۳	۴۵۵۲۴
قزوین	۶۹	۲۴	۲۱۰۲	۷۴۲	۱۸۷۰۳
تاکستان	۰	۰	۵۸۳	۰	۲۰۸۸۱
بوئین زهرا	۱۷	۵۷۰	۱۶۸۷	۱۷۱	۵۹۳۸

ماخذ - سرپرستی بانک کشاورزی استان قزوین

مبالغ: میلیون ریال

(۱۶-۲۳) میزان تسهیلات اعطایی بانک کشاورزی بر حسب نوع هزینه و به تفکیک شهرستان در پایان سال: ۱۳۷۹

شهرستان	جمع	هزینه های جاری
کل استان	۱۸۳۲۹۴	۱۴۳۷۸۰
قزوین	۹۶۰۳۷	۷۴۰۴۰
تاکستان	۲۴۹۴۲	۳۸۵۰۲
بوئین زهرا	۴۲۳۱۵	۲۰۳۳۸

مبالغ: میلیون ریال

دنباله (۲۳-۱۶) میزان تسهیلات اعطایی بانک کشاورزی برحسب نوع هزینه و به تفکیک شهرستان در پایان سال: ۱۳۷۹

هزینه های سرمایه ای							شهرستان
ماشین آلات و ابزار کشاورزی		خرید دام		تسطیح اراضی		جمع	
مبلغ	تعداد (دستگاه)	مبلغ	تعداد (راس)	مبلغ	تعداد (هکتار)		
۳۹۸۸	۱۷۳	۵۰۷	۱۳۸	۲۳۸۱	۶۶۸	۲۰۵۱۴	کل استان
۱۷۲۰	۵۸	۳۶۳	۷۶	۱۱۳۳	۲۱	۲۱۹۹۷	قزوین
۴۵۸	۳۶	۳	۹	۱۱۲	۲۵	۶۴۴۰	تاکستان
۱۸۱۰	۷۹	۱۴۱	۵۳	۱۱۳۶	۶۰۲	۱۲۰۷۷	بوئین زهرا

مبالغ: میلیون ریال

دنباله (۲۳-۱۶) میزان تسهیلات اعطایی بانک کشاورزی برحسب نوع هزینه و به تفکیک شهرستان در پایان سال: ۱۳۷۹

هزینه های سرمایه ای						شهرستان
خرید نهال		خرید وسایل کار		احداث ساختمان و تاسیسات		
مبلغ	تعداد (اصده)	مبلغ	تعداد (دستگاه)	مبلغ	تعداد (واحد)	
.	.	۲۳۰۹	۲۷۸	۱۳۱۳۹	۲۰۸	کل استان
.	.	۵۹۰	۱۷۹	۸۶۷۲	۹۸	قزوین
.	.	۱۳۳۹	۱۸	۱۷۵۲	۲۵	تاکستان
.	.	۲۸۰	۸۱	۲۷۱۳	۸۵	بوئین زهرا

مبالغ: میلیون ریال

دنباله (۲۳-۱۶) میزان تسهیلات اعطایی بانک کشاورزی برحسب نوع هزینه و به تفکیک شهرستان در پایان سال: ۱۳۷۹

هزینه های سرمایه ای					شهرستان
امور آبیاری (مبلغ)		خرید کفی: کندو و ملکه		احداث باغ و بونجه کاری	
مبلغ	تعداد (جمعیه)	مبلغ	تعداد (هکتار)	مبلغ	
۱۷۰۱۷	۳	۱۲	۱۱۷۰	۳۵۰	کل استان
۸۶۴۱	۳	۱۲	۸۷۵	۲۶۹	قزوین
۲۵۴۰	.	.	۲۳۴	۷۱	تاکستان
۵۸۳۶	.	.	۶۱	۱۰	بوئین زهرا

ماخذ - سرپرستی بانک کشاورزی استان قزوین

مبالغ به میلیون ریال

دنباله (۲۴-۱۶) تعداد و میزان مانده تسهیلات اعطایی بانک مسکن برحسب بخشهای مختلف اقتصادی و به تفکیک شهرستان در پایان سال: ۱۳۷۹

شهرستان						
صنعت و معدن		کشاورزی		جمع		
مبلغ	تعداد	مبلغ	تعداد	مبلغ	تعداد	
.	.	.	.	۳۷۷۳۶۱	۱۳۰۲۶	کل استان
.	.	.	.	۳۴۸۸۲۱	۱۱۳۷۵	قزوین
.	.	.	.	۳۵۹۶۵	۱۳۳۲	تاکستان
.	.	.	.	۳۵۷۵	۳۱۹	بوئین زهرا

دنیاله (۱۶-۲۴) تعداد و میزان مانده تسهیلات اعطایی بانک مسکن بر حسب بخشهای مختلف اقتصادی و به تفکیک شهرستان در پایان سال: ۱۳۷۹ مبلغ به میلیون ریال

شهرستان		مسکن و ساختمان		بازرگانی داخلی و خدمات	
تعداد	مبلغ	تعداد	مبلغ	تعداد	مبلغ
۱۲۹۵۱	۳۷۷۰۲۹	۷۵	۳۳۲		
۱۱۲۲۱	۳۴۸۵۱۹	۵۴	۳۰۲		
۱۲۳۲	۲۵۹۶۵	-	-		
۲۹۸	۲۵۴۵	۲۱	۳۰		

ماخذ - سرپرستی بانک مسکن استان قزوین

(۱۶-۲۵) تعداد و میزان مانده تسهیلات اعطایی بانک مسکن در زمینه مسکن به تفکیک شهرستان در پایان سال: ۱۳۷۹ مبلغ به میلیون ریال

شهرستان		تعداد	مبلغ
کل استان	۱۲۹۵۱	۳۷۷۰۲۹	
قزوین	۱۱۲۲۱	۳۴۸۵۱۹	
تاکستان	۱۲۳۲	۲۵۹۶۵	
بوئین زهرا	۲۹۸	۲۵۴۵	

ماخذ - سرپرستی بانک مسکن استان قزوین

(۱۶-۲۶) تعداد و میزان مانده تسهیلات اعطایی بانک ملت بر حسب بخشهای مختلف اقتصادی و به تفکیک شهرستان در پایان سال: ۱۳۷۹ مبلغ به میلیون ریال

شهرستان		جمع		کشاورزی		صنعت و معدن	
تعداد	مبلغ	تعداد	مبلغ	تعداد	مبلغ	تعداد	مبلغ
۲۰۸۰۹	۱۷۲۳۹۱	۱۳۴۰	۳۵۰۱۵	۳۹۲۲	۵۱۶۰۸		
۱۶۴۷۲	۱۴۱۴۲۷	۴۶۰	۱۵۴۹۹	۲۷۸۹	۴۴۵۶۹		
۱۹۳۷	۱۸۵۹۵	۱۹۱	۹۰۹۷	۴۰۲	۴۵۶۲		
۲۴۰۰	۱۲۳۶۹	۶۸۹	۱۰۴۱۹	۷۳۱	۲۷۷		

دنیاله (۱۶-۲۶) تعداد و میزان مانده تسهیلات اعطایی بانک ملت بر حسب بخشهای مختلف اقتصادی و به تفکیک شهرستان در پایان سال: ۱۳۷۹ مبلغ به میلیون ریال

شهرستان		مسکن و ساختمان		بازرگانی و خدمات	
تعداد	مبلغ	تعداد	مبلغ	تعداد	مبلغ
۳۲۳۲	۵۰۲۳۲	۱۲۳۱۵	۳۵۵۳۴		
۲۹۸۰	۴۴۵۵۹	۱۰۲۴۳	۳۲۸۰۰		
۲۴۵	۳۲۵۸	۱۰۹۹	۱۶۷۸		
۷	۲۱۷	۱۷۳	۱۰۵۶		

ماخذ - سرپرستی بانک ملت استان قزوین

۱۶-۲۷) تعداد و میزان مانده تسهیلات اعطایی بانک ملی برحسب بخشهای مختلف اقتصادی و به تفکیک شهرستان در پایان سال: ۱۳۷۹ مبلغ به میلیون ریال

شهرستان		جمع		کشاورزی		صنعت و معدن	
تعداد	مبلغ	تعداد	مبلغ	تعداد	مبلغ	تعداد	مبلغ
کل استان	۲۲۰۸۰	۲۴۹۶۰۷	۲۲۳۶	۴۶۶۸۲	۸۶۵۹	۵۶۷۷۸	
قزوین	۳۱۷۵۲	۲۳۹۵۲۲	۷۲۳	۱۵۹۸۱	۸۵۴۰	۵۲۳۵۷	
تاکستان	۲۸۶۷	۲۹۵۰۸	۹۶۰	۹۹۷۶	۷۲	۲۳۷۶	
بوئین زهرا	۵۴۶۱	۶۰۵۷۷	۱۵۲۳	۲۰۷۲۵	۲۷	۲۰۴۵	

دنباله (۱۶-۲۷) تعداد و میزان مانده تسهیلات اعطایی بانک ملی برحسب بخشهای مختلف اقتصادی و به تفکیک شهرستان در پایان سال: ۱۳۷۹ مبلغ به میلیون ریال

شهرستان		مسکن و ساختمان		بازرگانی داخلی		خدمات	
تعداد	مبلغ	تعداد	مبلغ	تعداد	مبلغ	تعداد	مبلغ
کل استان	۱۴۶۶۵	۱۶۲۷۶۸	۱۳۰۶۸	۳۱۱۴۷	۱۷۶۳	۴۳۷۶۲	
قزوین	۱۰۰۷۱	۱۰۶۳۰۵	۱۰۸۳۴	۲۷۳۹۹	۱۱۱۷	۲۹۸۶۱	
تاکستان	۲۳۰۶	۲۹۰۰۲	۱۰۹۸	۱۴۵۹	۲۹۶	۶۳۵۹	
بوئین زهرا	۲۲۸۸	۲۷۴۶۱	۱۱۳۶	۲۳۸۹	۳۵۰	۷۵۲۲	

ساخت - سرپرستی بانک ملی استان قزوین

۱۶-۲۸) تعداد سند صادر شده، ارزش و مبلغ پرداختی بانک کارگشایی در مقابل اقبالی به امانت گذاشته شده در پایان هر ماه: ۱۳۷۹ مبلغ به هزار ریال

ماه	طلا و جواهر	
	تعداد سند صادر شده	ارزش
فروردین	۷۳۸	۸۶۲۳۲۰
اردیبهشت	۱۷۵۱	۲۰۱۳۹۹۰
خرداد	۱۳۹۸	۱۵۱۵۳۶۰
تیر	۱۳۶۲	۱۵۳۳۱۷۰
مرداد	۱۵۵۷	۱۸۲۲۱۱۰
شهریور	۱۴۴۸	۱۶۸۴۵۰۰
مهر	۱۳۷۹	۱۷۱۴۵۰۰
آبان	۱۵۹۲	۱۹۷۴۶۹۰
آذر	۱۶۰۵	۱۹۷۵۸۹۰
دی	۱۵۱۶	۱۸۵۳۷۵۰
بهمن	۱۴۸۲	۱۸۷۲۴۰۰
اسفند	۹۳۹	۱۵۰۰۲۵۰

دتیاله (۲۸-۱۶) تعداد سند صادر شده؛ ارزش و مبلغ پرداختی بانک کارگشایی در مقابل اشیاء به امانت گذاشته شده در پایان هر ماه: ۱۳۷۹ واحد: هزارریال

ماه	نفره		
	تعداد سند صادر شده	ارزش	مبلغ پرداختی
فروردین	.	.	.
اردیبهشت	.	.	.
خرداد	.	.	.
تیر	.	.	.
مرداد	.	.	.
شهریور	.	.	.
مهر	.	.	.
آبان	.	.	.
آذر	.	.	.
دی	.	.	.
بهمن	.	.	.
اسفند	.	.	.

ماخذ: بانک کارگشایی استان قزوین

میزان تسهیلات تکلیفی بانک تجارت بر حسب بخشهای مختلف اقتصادی به تفکیک شهرستان در پایان سال: ۱۳۷۹ مبلغ به میلیون ریال

شهرستان	جمع	کشاورزی	صنعت و معدن	تعاون	خدمات
کل استان	۲۴۲۹۰	۵۱۲۱	۱۳۴۲۴	۴۰۹۷	۱۷۲۸
قزوین	۱۹۳۹۸	۴۶۳۵	۱۲۸۵۱	۱۴۷۷	۴۳۵
تاکستان	۲۳۸۱	.	۵۷۲	۴۹۵	۱۳۱۲
پونین زهرا	۲۶۱۱	۴۸۶	.	۲۱۲۵	.

ماخذ: سرپرستی شعب بانک تجارت استان قزوین

میزان تسهیلات تکلیفی بانک سبه بر حسب بخشهای مختلف اقتصادی به تفکیک شهرستان در پایان سال: ۱۳۷۹ مبلغ به میلیون ریال

شهرستان	جمع	کشاورزی	صنعت و معدن	تعاون	خدمات
کل استان	۱۲۷۱۵	۱۰۶۹	۷۶۷۵	.	۳۹۷۱
قزوین	۱۱۶۳۳	۹۱۷	۶۸۶۷	.	۳۸۴۹
تاکستان	۹۱۴	۸	۷۸۴	.	۱۲۲
پونین زهرا	۱۶۸	۱۲۲	۲۴	.	.

ماخذ: سرپرستی شعب بانک سبه استان قزوین

میزان تسهیلات تکلیفی بانک صادرات بر حسب بخشهای مختلف اقتصادی به تفکیک شهرستان در پایان سال : ۱۳۷۹ (۱۶-۳۱) مبالغ به میلیون ریال

خدمات	تعاون	صنعت و معدن	کشاورزی	جمع	شهرستان
۱۴۵۰	۲۲۷۰۲	۹۵۲۹	۲۰۱۴	۲۷۶۹۵	کل استان
۱۲۶۲	۱۷۲۴۲	۷۱۲۲	۱۸۱۵	۲۷۴۴۱	قزوین
۱۵۷	۵۲۷۸	۲۴۰۶	۲۸	۷۸۶۹	ناکستان
۳۱	۱۸۲	۱	۲۱۷۱	۲۳۸۵	بوئین زهرا

ماخذ : سرپرستی شعب بانک صادرات استان قزوین

میزان تسهیلات تکلیفی بانک کشاورزی بر حسب بخشهای مختلف اقتصادی به تفکیک شهرستان در پایان سال : ۱۳۷۹ (۱۶-۳۲) مبالغ به میلیون ریال

خدمات	تعاون	صنعت و معدن	کشاورزی	جمع	شهرستان
.	.	.	۹۸۷۲۷	۹۸۷۲۷	کل استان
.	.	.	۵۲۷۷۱	۵۲۷۷۱	قزوین
.	.	.	۱۸۱۴۳	۱۸۱۴۳	ناکستان
.	.	.	۲۵۸۱۳	۲۵۸۱۳	بوئین زهرا

ماخذ : سرپرستی شعب بانک کشاورزی استان قزوین

میزان تسهیلات تکلیفی بانک ملت بر حسب بخشهای مختلف اقتصادی به تفکیک شهرستان در پایان سال : ۱۳۷۹ (۱۶-۳۳) مبالغ به میلیون ریال

خدمات	ساختمان و مکن	صنعت و معدن	کشاورزی	جمع	شهرستان
۱۴۲۰۲	۱۷۴۶۲	۱۱۰۶۸	۸۰۶۶	۵۰۷۹۲	کل استان
۱۲۸۷۰	۱۴۷۶۵	۷۷۸۴	۸۲۱	۳۶۲۴۰	قزوین
۱۱۳۸	۲۴۴۴	۳۰۳۴	۵۲۵۴	۱۱۸۶۰	ناکستان
۱۹۴	۲۶۳	۲۴۴	۱۹۹۱	۲۶۹۲	بوئین زهرا

ماخذ : سرپرستی شعب بانک ملت استان قزوین

میزان تسهیلات تکلیفی بانک ملی بر حسب بخشهای مختلف اقتصادی به تفکیک شهرستان در پایان سال : ۱۳۷۹ (۱۶-۳۴) مبالغ به میلیون ریال

خدمات	تعاون	صنعت و معدن	کشاورزی	جمع	شهرستان
۹۰۰	۳۱۰۳/۳	۵۴۰	۸۰۰۰	۱۷۴۳۳/۳	کل استان
۷۶۴	۲۶۳۸/۳	۴۶۱۶	۶۸۰۰	۱۴۸۱۸/۳	قزوین
۷۳	۲۴۸	۴۳۴	۶۴۰	۱۳۹۵	ناکستان
۶۳	۲۱۷	۳۸۰	۵۶۰	۱۲۲۰	بوئین زهرا

ماخذ : سرپرستی شعب بانک ملی استان قزوین

(۱۶-۳۵) تعداد و مبلغ حق بیمه دریافتی و خسارت پرداختی توسط شرکت بیمه ایران به تفکیک نوع بیمه در پایان سال ۱۳۷۹ واحد: هزار ریال

خسارت پرداختی		حق بیمه دریافتی		نوع بیمه
مبلغ	تعداد	مبلغ	تعداد	
۳۴۵۲۷۴	۳۳	۳۵۵۲۴۵۶	۹۳۸۸	آتش سوزی
۴۱۰۹۷۲	۲۲۶	۱۴۴۶۳۷۴	۲۹۰۹	باربری
۶۶۶۵۷۲	۳۳۷	۱۵۵۲۰۶۴	۱۱۶۶	بدنه اتومبیل
۷۴۵۶۱۶۰	۳۸۹۵	۲۸۰۰۰۸۶۱	۱۷۱۸۱	شخص ثالث
۲۶۷۰۴۱۵	-	۳۵۴۳۳۰۰	-	مازاد جانی و مال
۱۱۴۲۲۳	۴۱	۸۴۴۹۱۸	۶۳۷	مسئولیت
۸۲۷۲۵	۸۵	۱۰۰۰۳۸۰۸	۴۷۳	عمر
۱۰۳۳۹۹۷	۱۱۷۱	۲۲۸۵۱۳۲	۱۵۷۶۸	حوادث
۱۸۴۴۴۸۲	۳۵۷۰	۲۱۶۹۳۳۹	۴۸	درمان
۱۵۱۰۹۵۰	۶۱	۲۶۳۵۲۶۰	-	عمر کارکنان دولت
۲۵۴۵۰	۷	۳۱۹۵۳۷	-	حوادث کارکنان دولت

ماخذ- شرکت سهامی بیمه ایران

(۱۶-۳۶) تعداد و مبلغ حق بیمه دریافتی و خسارت پرداختی توسط شرکت بیمه آسیا به تفکیک نوع بیمه در پایان سال ۱۳۷۹ واحد: هزار ریال

خسارت پرداختی		حق بیمه دریافتی		نوع بیمه
مبلغ	تعداد	مبلغ	تعداد	
۲۹۵۶۶	۱۰	۲۶۸۰۶۱	۳۹۰	آتش سوزی و شکست شیشه
-	۰	۴۱۵۰۴	۱۹۳	باربری
۳۷۱۸۴۵	۳۲۲	۸۶۴۳۲۴	۶۶۶	بدنه اتومبیل
۷۸۱۹۲	۴۸	۲۱۵۹۳۹	۹۱۲۲	حوادث انفرادی
۱۵۹۳۳۳	۳۹	۲۱۵۲۰۲۳	۱۸۸۵۳	حوادث سرنشین
۸۸۱۷۴۶۲	۳۷۲۱	۸۲۸۶۰۴۰	۱۸۸۵۵	شخص ثالث و مازاد مال
۱۳۳۰۰۰	۹	۶۴۲۰۷۳	۷۳۴	عمر
-	-	۱۲۶۹۵	۳۶	مسئولیت حرفه ای پزشکان

ماخذ- شرکت سهامی بیمه آسیا

تعداد و مبلغ حق بیمه دریافتی و خسارت پرداختی توسط شرکت بیمه البرز به تفکیک نوع بیمه در پایان سال: ۱۳۷۹ واحد: هزار ریال

خسارت پرداختی		حق بیمه دریافتی		نوع بیمه
مبلغ	تعداد	مبلغ	تعداد	
.	.	۲۶۷۷۰	۵۳	باربری
.	.	۲۷۶۲۲۵	۸۰	آتش سوزی
۱۰۷۹۰۷	۶۲	۱۹۶۹۹۸	۲۲۶	بدنه اتومبیل
۴۲۶۱۵۵	۲۳۸	۴۲۸۴۹۶	۱۳۲۷	مسئولیت مدنی
۱۰۰۰۰	۱	۶۹۲۹۵	۱۲۸۷	حوادث سرنشین
۵۰۰۰	۱	۸۲۵۶۹	۵	عمر
۷۱۵۰	۱۹	۵۲۶۹۳	۱۴	حوادث درمان
.	.	۲۲۸۳	-	درمان
.	.	۲۶۰۶۲	۱۷	مهندسی


ماخذ- شرکت سهامی بیمه البرز

لازم به تذکر است خسارت اعلام شده شامل خسارات پرداختی در استان قزوین و مجموع خسارات پرداختی توسط سایر واحدهای پرداخت خسارت در سراسر کشور بابت بیمه نامه های صادره شعبه استان قزوین می باشد.


تعداد و مبلغ حق بیمه دریافتی و خسارت پرداختی توسط شرکت بیمه دانا به تفکیک نوع بیمه در پایان سال: ۱۳۷۹ واحد: هزار ریال

خسارت پرداختی		حق بیمه دریافتی		نوع بیمه
مبلغ	تعداد	مبلغ	تعداد	
۲۶۹۲۱۵۷	۲۱۶۵	۷۱۳۴۸۱۸	۱۷۰۵	جمع
-	-	۴۴۸۲۴۹	۲۶۵	آتش سوزی
-	-	۷۷۴۵	۲۰	باربری
۸۲۴	۴	۲۵۴۶۱	۲۰	بدنه اتومبیل
.	.	.	.	تمام خطر مهندسی
.	.	۱۵۸۹۵۷	۴۵	عمر
.	.	۵۰۵۰	۸	حوادث انفرادی
۴۴۶۸۵۲۵	۴۰۳۲	۲۳۸۹۰۳۷	۱۹	درمان جمعی
-	-	۹۹۶۶۷۳	۱۷	عمر و حوادث جمعی
۲۱۳۸۷	-	۳۱۹۶۴	۶۲	حوادث تحصیلی
-	-	۷۲۷۸	۵	حوادث جمعی
۱۵۷۹۰۱	۱۲۳	۵۲۸۰۴۸	۱۱۳۰	شخص و مازاد مالی ثالث
-	-	۱۰۹۱۹	۳۳	مسئولیت حرقه ای یزشکان
۳۳۱۲۰	۴	۲۰۷۷۲۲	۲۰	مسئولیت موسسات حمل و نقل
-	-	۲۶۹۸۶۲	۲۰	سرنشین پایانه ها
-	-	۹۱۴۲۲	۲۰	بدنه پایانه ها
۱۰۴۰۰	.	۳۶۶۰۹	۱۹	سایر بیمه های مسئولیت

ماخذ- شرکت سهامی بیمه دانا



◆ فصل هفدهم
شرکتهای تعاونی



تعاریف و مفاهیم

شرکت تعاونی :

متشکل از افراد حقیقی و یا حقوقی با حداقل ۷ عضو که به منظور رفع نیازمندیهای مشترک و بهبود وضع اقتصادی و اجتماعی اعضاء از طریق خود یاری و کمک متقابل و همکاری آنان موافق اصولی که در قانون شرکتهای تعاونی مطرح است تشکیل می شود. انواع شرکتهای تعاونی به شرح زیر طبقه بندی می گردد.

- ۱- رشته کشاورزی شامل تعاونیهای کشاورزی و روستایی
- ۲- رشته مصرف شامل تعاونیهای مصرف کنندگان مسکن و اعتبار.
- ۳- رشته کار و پیشه شامل تعاونیهای کار، صاحبان حرف و صنایع دستی کوچک تعاونیهای تهیه و توزیع و تعاونیهای مشاغل آزاد

ذخیره قانونی :

هر ساله ۱۲ درصد از درآمد شرکتهای تعاونی به نام ذخیره قانونی به حسابی به همین نام واریز و نگهداری می شود که غیر قابل تقسیم می باشد.

شرکت تعاونی تهیه و توزیع :

شرکت تعاونی تهیه و توزیع و یا صاحبان مشاغل آزاد با عضویت افراد و یا واحدهای صنفی از یک صنف که هر یک مستقیماً مباشر واحد کسبی خود باشد و صاحبان مشاغل از یک گروه برای تمام و یا قسمتی از مقاصد زیر تشکیل می شود:

- ۱- تهیه وسایل و مدارک انواع خدمات وابسته به کسب یا شغل و ایجاد انبار و وسایل حمل و نقل به منظور بهبود وضع اقتصادی و فنی اعضاء شرکت و فعالیتهای واحد عضو
- ۲- انجام عملیات مقدماتی و یا تبدیل کالای مورد نظر
- ۳- تهیه کالا به منظور توزیع آن بین اعضاء

شرکت تعاونی روستایی :

شرکت تعاونی روستایی با مشارکت کلیه کشاورزان اعم از باغداران، دامداران، دامپروران، پرورش دهندگان کرم ابریشم، زنبور عسل و ماهی و روستاییان شاغل در صنایع محلی روستایی و یا کارگران کشاورزی برای تمام یا قسمتی از مقاصد زیر تشکیل می شود.

- ۱- قبول پس انداز و سپرده اعضاء و واریز به نمایندگی بانک تعاون کشاورزی
- ۲- خرید و تهیه مواد و وسایل مورد احتیاج مصرف شخصی و خانوادگی یا حرفه ای اعضاء و همچنین تهیه وسایل و علوفه دامها و خوراک طیور و وسایل دیگر مورد نیاز کشاورزان

- ۳- انجام عملیات جمع آوری ، نگهداری ، تبدیل ، درجه بندی و بسته بندی ، حمل و نقل و یا فروش محصول اعضاء
- ۴- انجام خدمات به منظور بهبود امور حرفه ای و یا زندگی اعضاء
- ۵- بهره برداری جمعی و مشترک از اراضی ملکی و یا استیجاری
- ۶- تامین اعتبارات وامهای مورد نیاز اعضاء

شرکتهای تعاونی کشاورزی :

شرکت تعاونی کشاورزی از گردهمایی متخصصین و دست اندرکاران و روستاییان کار آمد تشکیل می شود و در زمینه های مختلف مرغداری ، دامداری ، باغداری و زنبورداری و ... دیگر فعالیت های کشاورزی فعال است .

شرکت تعاونی مسکن :

شرکتی است که برای تمام یا قسمتی از امور مشروحه زیر تشکیل می شود :

- ۱- تهیه زمین و تقسیم آن به منظور ساخت خانه های مسکونی و فروش آن به اعضاء به صورت نقدی یا اقساط و همچنین ایجاد تاسیسات عمومی مورد استفاده مشترک اعضاء .
- ۲- ساخت طبقات واحدهای مسکونی و فروش آپارتمانها به اعضاء به صورت نقد یا اقساط .
- ۳- خرید واحدهای مسکونی و فروش آن به اعضاء به صورت نقد یا اقساط .
- ۴- واگذاری واحدهای مسکونی شرکت به صورت اجاره به اعضاء .
- ۵- انجام خدمات نقشه کشی مهندسی و معماری برای اعضاء و نظارت در اجرای عملیات ساختمانی متعلق به آنها .
- ۶- انجام تعمیرات ساختمانی ملکی اعضاء و یا اقدامات مربوط به لوله کشی ، کابل و سیم کشی و ایجاد دستگاههای تهویه و حرارت مرکزی .
- ۷- نگهداری و اداره ساختمانها و تاسیسات و انجام خدمات عمومی مربوط به آنها .

سرمایه (میلیون ریال)	عضو (نفر)	تعداد شرکت	نوع شرکت
۱۰۸۴۴۹/۵	۲۷۷۴۶۱	۱۲۴۲	جمع
۹۲۸۸/۵	۷۸۸۶۹	۷۱	شرکتهای تعاونی تحت پوشش سازمان تعاون روستایی
۴۲۳۵	۶۷۴۷۹	۴۸	تعاونی روستایی
۵۰۵۳/۵	۱۱۳۹۰	۲۳	تعاونی کشاورزی
۹۹۱۶۱	۱۹۸۳۴۲	۱۱۷۱	شرکتهای تعاونی تحت پوشش اداره کل تعاون
۶۶۴۰۰	۱۱۱۷۰۵	۲۶۰	تعاونی مأمین کننده نیاز مصرف کنندگان
۶۰۲۹	۲۳۶۳۴	۲۳۸	تعاونی مسکن
۲۴۱۶	۱۱۷۶۸	۲۴	تعاونی اعتبار شهری
۳۶۴	۲۴۵۲	۱۰	تعاونی فرش دستباف
۱۸۳۵	۳۵۲۹	۱۹	تعاونی مأمین کننده نیاز تولیدکنندگان
۷۷۷۵	۱۸۴۷	۱۹۲	تعاونی تولیدی کشاورزی
۸۲۱۰	۵۱۰۹	۱۴۸	تعاونی تولیدی صنعتی و معدنی
۶۰۱۱	۸۷۰۸	۱۲۱	تعاونی عمرانی و خدماتی
۱۳۱	۸۵۰	۹	تعاونی چندمنظوره

سازند سازمان تعاون روستایی استان قزوین - اداره کل تعاون استان قزوین

واحد: میلیون ریال

(۱۷-۲) مشخصات عمومی شرکت های تعاونی روستایی به تفکیک شهرستان تا پایان سال ۱۳۷۹

ذخیره قانونی	مشخصات کلی			شهرستان
	سرمایه	عضو (نفر)	تعداد شرکت	
۱۵۶۱	۲۱۲۵	۶۷۲۷۹	۴۸	کل استان
۶۸۵	۲۱۵۰	۳۰۷۱۸	۱۸	قزوین
۲۳۷	۱۱۰۰	۱۶۸۹۶	۱۳	تاکستان
۲۳۹	۹۸۵	۱۹۸۶۵	۱۷	بوئین زهرا

ماخذ - سازمان تعاون روستایی استان قزوین

(۱۷-۳) تعداد شرکت ها و اعضای شرکت های تعاونی کشاورزی تحت پوشش سازمان تعاون روستایی بر حسب نوع فعالیت و به تفکیک شهرستان تا پایان سال ۱۳۷۹

شهرستان	جمع		مرغداری		دامداری		کشاورزی		زنبورداری		سایر	
	تعداد شرکت	عضو (نفر)	تعداد شرکت	عضو (نفر)	تعداد شرکت	عضو (نفر)	تعداد شرکت	عضو (نفر)	تعداد شرکت	تعداد شرکت	عضو (نفر)	
کل استان	۲۳	۱۱۳۹۰	۳	۱۰۹۸	۱۰	۳۹۶۰	۲	۵۲۵۵	۲	۲۶۱	۶	۶۱۶
قزوین	۱۵	۳۷۳۹	۱	۷۹۹	۶	۱۷۹۰	۱	۱۵۵	۱	۳۷۹	۶	۶۱۶
تاکستان	۴	۵۸۲۰	۱	۱۸۶	۱	۴۶۲	۱	۵۱۰۰	۱	۸۲	۰	۰
بوئین زهرا	۴	۱۸۲۱	۱	۱۱۳	۳	۱۷۰۸	۰	۰	۰	۰	۰	۰

ماخذ - سازمان تعاون روستایی استان قزوین

مبلغ به هزار ریال

(۱۷-۴) مشخصات عمومی شرکت های تعاونی کشاورزی تحت پوشش سازمان تعاون روستایی به تفکیک شهرستان تا پایان سال ۱۳۷۹

ذخیره قانونی	سرمایه	عضو (نفر)	تعداد شرکت	شهرستان
۲۵۵۷۵۴	۲۴۵۹۷۵۷	۳۷۳۹	۱۵	قزوین
۷۴۴۲۶۹	۱۶۵۰۰۹۳	۵۸۲۰	۴	تاکستان
۲۴۲۷۱۴	۹۴۲۷۲۲	۱۸۲۱	۴	بوئین زهرا

ماخذ - سازمان تعاون روستایی استان قزوین

۱۷-۵) مشخصات عمومی اتحادیه های تعاونی روستایی به تفکیک شهرستان تا پایان سال: ۱۳۷۹

مبلغ به هزار ریال

ذخیره قانونی	سرمایه	تعداد شرکتهای عضو	تعداد اتحادیه	شهرستان	
				کل استان	قزوین
۱۲۹۶۶۲۲	۱۹۰۵۲۷۰	۲۸	۲
۶۲۸۸۱۸	۱۰۷۲۶۴۰	۱۸	۲
۸۰۰۵۵۷	۲۳۲۹۵۰	۱۳	۱
۶۷۲۶۷	۳۹۷۶۹۰	۱۷	۱

ماخذ - سازمان تعاون روستایی استان قزوین

۱۷-۶) تعداد واحدهای خدماتی شرکت های تعاونی روستایی به تفکیک شهرستان: ۱۳۷۹

فروشگاه مواد نفق	فروشگاه تهیه و توزیع کالاهای مصرفی	آبادی های تحت پوشش		شهرستان	
		تحت پوشش	آبادی های	کل استان	قزوین
۳۵۹	۲۲۱	۷۵۷
۲۱۱	۱۱۴	۴۲۷
۷۲	۵۷	۱۲۸
۷۶	۵۰	۱۸۲

ماخذ - سازمان تعاون روستایی استان قزوین

۱۷-۷) مشخصات عمومی شرکت های تعاونی تامین کننده نیاز مصرف کنندگان تحت پوشش اداره کل تعاون بر حسب نوع و به تفکیک شهرستان تا پایان سال ۱۳۷۹

شهرستان	جمع			کارمندی			کارگری		
	تعداد شرکت	عضو (نفر)	سرمایه (هزار ریال)	تعداد شرکت	عضو (نفر)	سرمایه (هزار ریال)	تعداد شرکت	عضو (نفر)	سرمایه (هزار ریال)
	کل استان	۳۶۰	۱۱۹۷۰۵	۶۶۲۰۰۰۹۹	۴۱	۲۰۲۸۰	۲۸۰۵۱۴۱	۱۰۰	۴۵۶۵۰
قزوین	۲۷۷	۹۷۹۳۳	۶۵۵۹۳۸۱	۳۳	۲۲۸۵۳	۲۲۰۶۷۰۷	۸۹	۲۴۹۲۵	۶۲۲۴۵۸۸
تاکستان	۷۱	۱۶۴۸۵	۲۶۳۹۳۲	۶	۴۴۴۶	۲۳۵۷۵۲	۵	۴۴۱	۸۶۰۹۰
بوئین زهرا	۱۲	۵۲۸۷	۲۴۲۳۲۶	۲	۳۱۸۱	۲۶۲۶۸۲	۶	۱۲۹۴	۷۸۶۱۳

دنباله (۷-۱۷) مشخصات عمومی شرکت های تعاونی تامین کننده نیاز مصرف کنندگان تحت پوشش اداره کل تعاون بر حسب نوع و به تفکیک شهرستان تا پایان سال ۱۳۷۹

صنوف توزیع			محل			شهرستان
سرمایه	عضو	تعداد	سرمایه	عضو	تعداد	
(هزار ریال)	(نفر)	شرکت	(هزار ریال)	(نفر)	شرکت	
۳۳۳۲۰	۳۳	۳	۲۱۷۳۱	۵۸۲۳	۱۴	کل استان
۲۳۳۲۰	۳۳	۳	۸۵۴۱	۱۰۱۵	۲	قزوین
.	.	.	۳۳۱۹۰	۲۸۰۸	۱۲	تاکستان
.	بوئین زهرا

دنباله (۷-۱۷) مشخصات عمومی شرکت های تعاونی تامین کننده نیاز مصرف کنندگان تحت پوشش اداره کل تعاون بر حسب نوع و به تفکیک شهرستان تا پایان سال ۱۳۷۹

سایر			شهرستان
سرمایه	عضو	تعداد	
(هزار ریال)	(نفر)	شرکت	
۱۰۹۶۱۷	۲۷۷۱۹	۲۰۲	کل استان
۹۹۶۷۵	۲۰۱۰۷	۱۵۰	قزوین
۸۹۰۰	۶۸۰۰	۲۸	تاکستان
۱۰۲۲	۸۱۲	۴	بوئین زهرا

(۸-۱۷) مشخصات عمومی شرکت های تعاونی مسکن تحت پوشش اداره کل تعاون بر حسب نوع و به تفکیک شهرستان تا پایان سال ۱۳۷۹

کارگری			کارمندی			جمع			شهرستان
سرمایه	عضو	تعداد	سرمایه	عضو	تعداد	سرمایه	عضو	تعداد	
(هزار ریال)	(نفر)	شرکت	(هزار ریال)	(نفر)	شرکت	(هزار ریال)	(نفر)	شرکت	
۳۲۷۲۹۸۰	۲۶۵۲۳	۱۷۱	۲۷۵۳۷۵۲	۱۷۱۱۱	۶۹	۶۰۲۸۷۳۲	۲۳۶۳۴	۲۴۸	کل استان
۳۰۲۷۳۳۵	۲۵۵۶۵	۱۶۵	۱۸۸۶۸۹۷	۱۵۲۳۱	۵۸	۲۹۱۲۲۳۲	۴۰۹۹۶	۲۲۳	قزوین
۷۲۴۵۵	۶۰۱	۹	۸۶۵۴۵۵	۱۵۲۰	۱۰	۹۳۹۹۱۰	۲۱۴۱	۱۹	تاکستان
۱۷۳۱۹۰	۳۵۷	۵	۱۴۰۰	۱۴۰	۱	۱۷۳۵۹۰	۴۹۷	۶	بوئین زهرا

ساخته - اداره کل تعاون استان قزوین

۹۱-۱۷) مشخصات عمومی شرکت های تعاونی اعتبار شهری تحت پوشش اداره کل تعاون بر حسب نوع و به تفکیک شهرستان تا پایان سال ۱۳۷۹

شهرستان	جمع			کارمندی			کارگری		
	تعداد شرکت	عضو (نفر)	سرمایه (هزار ریال)	تعداد شرکت	عضو (نفر)	سرمایه (هزار ریال)	تعداد شرکت	عضو (نفر)	سرمایه (هزار ریال)
کل استان	۲۲	۱۱۷۶۸	۲۴۱۶۰۳۸	۲۰	۷۲۹۴	۶۶۷۲۸۲	۲۴	۲۴۷۲	۱۷۶۸۵۵۲
قزوین	۲۲	۱۱۲۰۹	۲۲۰۸۶۷۸	۲۰	۷۲۹۴	۶۶۷۲۸۲	۲۴	۲۹۱۵	۱۷۶۱۱۹۲
تاکستان	۱	۲۳۹	۵۵۵	۰	۰	۰	۱	۲۳۹	۵۵۵
بوئین زهرا	۱	۱۲۰	۶۸۰۵	۰	۰	۰	۱	۱۲۰	۶۸۰۵

مآخذ - اداره کل تعاون استان قزوین

۹۱-۱۷) مشخصات عمومی شرکت های تعاونی فرش دستباف تحت پوشش اداره کل تعاون به تفکیک شهرستان تا پایان سال ۱۳۷۹

شهرستان	تعداد شرکت	عضو (نفر)	سرمایه (هزار ریال)
قزوین	۲	۲۴۰۹	۶۰۸۸۰
تاکستان	۶	۲۴	۲۰۲۷۰۰
بوئین زهرا	۰	۰	۰

مآخذ - اداره کل تعاون استان قزوین

۹۱-۱۷) مشخصات عمومی شرکت های تامین کننده نیاز تولید کنندگان تحت پوشش اداره کل تعاون به تفکیک شهرستان تا پایان سال ۱۳۷۹

شهرستان	تعداد شرکت	عضو (نفر)	سرمایه (هزار ریال)
قزوین	۱۱	۱۷۲۸	۱۵۴۲۹۹۵
تاکستان	۴	۴۶۷	۱۸۲۶۰۰
بوئین زهرا	۴	۳۱۴	۱۶۵۰۰

مآخذ - اداره کل تعاون استان قزوین

دنیاله (۱۷-۱۲) مشخصات عمومی شرکتهای تعاونی تولیدی کشاورزی تحت پوشش اداره کل تعاون برحسب نوع فعالیت و به تفکیک شهرستان تا پایان سال ۱۳۷۹

شهرستان	جمع			زراعت			دامداری		
	تعداد شرکت	عضو (نفر)	سرمایه (هزار ریال)	تعداد شرکت	عضو (نفر)	سرمایه (هزار ریال)	تعداد شرکت	عضو (نفر)	سرمایه (هزار ریال)
کل استان	۱۹۲	۱۸۳۷	۷۷۷۴۶۱۵	۵۸	۷۲۳	۱۷۵۲۵۱۷	۷۶	۶۳۷	۱۷۱۷۴۵۴
قزوین	۱۱۱	۱۱۴۰	۵۰۶۰۲۵۲	۳۱	۲۶۲	۹۲۱۷۲۷	۲۷	۴۱۴	۶۹۳۷۱۳
ناکستان	۳۶	۲۹۸	۱۵۲۷۳۲۰	۱۰	۷۷	۱۶۰۷۴۰	۸	۵۶	۷۴۰۱۰۰
بوئین زهرا	۴۵	۳۹۹	۱۱۸۶۸۲۳	۱۷	۱۸۲	۶۷۲۱۱۰	۲۱	۱۶۷	۲۸۲۵۶۱

دنیاله (۱۷-۱۲) مشخصات عمومی شرکتهای تعاونی تولیدی کشاورزی تحت پوشش اداره کل تعاون برحسب نوع فعالیت و به تفکیک شهرستان تا پایان سال ۱۳۷۹

شهرستان	مرغداری			زنبورداری		
	تعداد شرکت	عضو (نفر)	سرمایه (هزار ریال)	تعداد شرکت	عضو (نفر)	سرمایه (هزار ریال)
استان	۵۲	۴۰۳	۳۱۳۲۳۵۲	-	-	-
قزوین	۲۸	۱۹۷	۲۲۹۷۹۱۲	-	-	-
ناکستان	۱۸	۱۶۵	۶۲۶۵۰۰	-	-	-
بوئین زهرا	۶	۴۱	۲۰۹۹۲۲	-	-	-

دنیاله (۱۷-۱۲) مشخصات عمومی شرکتهای تعاونی تولیدی کشاورزی تحت پوشش اداره کل تعاون برحسب نوع فعالیت و به تفکیک شهرستان تا پایان سال ۱۳۷۹

شهرستان	تولید فارچ			پرورش ماهی		
	تعداد شرکت	عضو (نفر)	سرمایه (هزار ریال)	تعداد شرکت	عضو (نفر)	سرمایه (هزار ریال)
کل استان	-	-	-	۶	۷۴	۱۱۶۸۲۱۰
قزوین	-	-	-	۵	۶۷	۱۱۴۷۰۰۰
ناکستان	-	-	-	-	-	-
بوئین زهرا	-	-	-	۱	۷	۲۱۳۱۰۰۰

ماخذ - اداره کل تعاون استان قزوین

۱۳-۱۷) مشخصات عمومی شرکت های تعاونی تولیدی صنعتی و معدنی تحت پوشش اداره کل تعاون برحسب نوع و به تفکیک شهرستان تا پایان سال ۱۳۷۹

شهرستان	جمع			صنعتی		
	تعداد شرکت	عضو (نفر)	سرمایه (هزار ریال)	تعداد شرکت	عضو (نفر)	سرمایه (هزار ریال)
کل استان	۱۲۸	۵۹۰۹	۸۲۰۹۷۵۷	۱۲۲	۵۶۸۶	۷۲۸۱۹۲۷
قزوین	۸۲	۵۳۴۸	۴۶۲۵۳۵۶	۶۵	۵۱۹۴	۳۹۷۴۵۷۶
تاکستان	۲۷	۴۱۸	۱۷۴۴۷۰۱	۲۲	۳۷۸	۱۶۹۰۹۵۱
بوتین زهرا	۱۹	۱۴۳	۱۸۳۷۷۰۰	۱۵	۱۱۴	۱۶۱۴۴۰۰

دنیاله (۱۳-۱۷) مشخصات عمومی شرکت های تعاونی تولیدی صنعتی و معدنی تحت پوشش اداره کل تعاون برحسب نوع و به تفکیک شهرستان تا پایان سال ۱۳۷۹

شهرستان	معدنی								
	فلزی و غیر فلزی			فلزی			غیر فلزی		
	تعداد شرکت	عضو (نفر)	سرمایه (هزار ریال)	تعداد شرکت	عضو (نفر)	سرمایه (هزار ریال)	تعداد شرکت	عضو (نفر)	سرمایه (هزار ریال)
کل استان	۲۶	۲۲۳	۹۲۷۸۳۰	۱۲	۱۱۱	۴۴۳۹۰۰	۱۴	۱۱۲	۴۸۲۹۳۰
قزوین	۱۷	۱۵۲	۶۲۸۷۸۰	۵	۵۶	۱۷۶۴۰۰	۱۲	۹۸	۴۷۲۳۸۰
تاکستان	۵	۴۰	۵۵۷۵۰	۳	۲۶	۴۴۲۰۰	۲	۱۴	۱۱۵۵۰
بوتین زهرا	۴	۲۹	۲۴۳۳۰۰	۲	۲۹	۲۲۳۳۰۰	-	-	-

ماخذ - اداره کل تعاون استان قزوین

۱۴-۱۷) مشخصات عمومی شرکت های تعاونی عمرانی و خدماتی تحت پوشش اداره کل تعاون برحسب نوع و به تفکیک شهرستان تا پایان سال ۱۳۷۹

شهرستان	کل			عمرانی			خدماتی		
	تعداد شرکت	عضو (نفر)	سرمایه (هزار ریال)	تعداد شرکت	عضو (نفر)	سرمایه (هزار ریال)	تعداد شرکت	عضو (نفر)	سرمایه (هزار ریال)
کل استان	۱۶۱	۸۷۰۸	۶۰۱۱۲۵۹	۴	۲۹	۵۶۵۲۰	۱۳۷	۸۶۷۹	۵۹۵۴۷۳۹
قزوین	۱۱۷	۸۰۶۲	۵۶۵۱۳۹۹	۲	۱۶	۴۰۰۲۰	۱۱۵	۸۰۴۶	۵۶۱۱۳۷۹
تاکستان	۲۰	۵۴۲	۲۸۷۵۱۰	۲	۱۳	۱۶۵۰۰	۱۸	۵۲۹	۲۷۱۰۱۰
بوتین زهرا	۴	۱۰۴	۷۲۳۵۰	-	-	-	۴	۱۰۴	۷۲۳۵۰

ماخذ - اداره کل تعاون استان قزوین

۱۵-۱۷) مشخصات عمومی شرکت های تعاونی عمرانی و خدماتی تحت پوشش اداره کل تعاون برحسب نوع و به تفکیک شهرستان تا پایان سال ۱۳۷۹

خدماتی									شهرستان
سایر			حمل و نقل			توزیع و ارائه مواد نفق			
سرمایه	عضو	تعداد	سرمایه	عضو	تعداد	سرمایه	عضو	تعداد	
(هزار ریال)	(نفر)	شرکت	(هزار ریال)	(نفر)	شرکت	(هزار ریال)	(نفر)	شرکت	
۵۲۵۷۸۲۹	۳۷۷۴	۱۱۵	۶۹۶۹۰۰	۲۹۰۵	۲۲	.	.	.	کل استان
۴۹۳۲۴۸۹	۲۶۰۹	۹۸	۶۷۸۶۹۰	۲۲۳۷	۱۷	.	.	.	قزوین
۲۴۵۱۵۰	۱۴۱	۱۵	۵۸۶۰	۳۸۸	۳	.	.	.	ناکستان
۶۰۰۰۰	۲۴	۲	۱۲۳۵۰	۸۰	۲	.	.	.	بوئین زهرا

ماخذ- اداره کل تعاون استان قزوین

۱۶-۱۷) مشخصات عمومی شرکت های تعاونی چند منظوره تحت پوشش اداره کل تعاون برحسب نوع و به تفکیک شهرستان تا پایان سال ۱۳۷۹

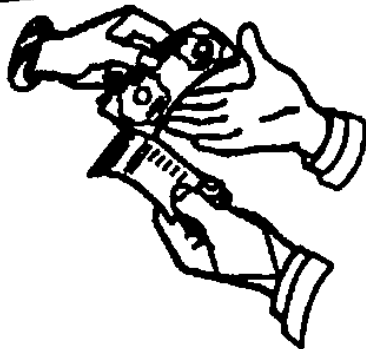

سرمایه	اعضا	تعداد	شهرستان
۱۳۰۹۵۰	۸۵۰	۹	کل استان
۸۷۵۰۰	۲۷۶	۶	قزوین
۲۲۱۵۰	۲۳۳	۱	ناکستان
۲۱۳۰۰	۱۴۱	۲	بوئین زهرا

ماخذ- اداره کل تعاون استان قزوین

۱۷-۱۷) میزان تسهیلات اعتباری تبصره ۳ دریافتی شرکت های تعاونی تحت پوشش اداره کل تعاون استان: ۱۳۷۹ واحد: میلیون ریال

میزان جذب از تسهیلات اعتباری مصوب	تسهیلات اعتباری مصوب	تسهیلات اعتباری سهم بخش تعاون	نوع فعالیت
۲۵۳۰	۱۵۹۵۲	-	جمع
۳۰۰	۵۹۲۰	-	خدمات
.	۲۶۷۶	-	تولید کشاورزی
۲۲۳۰	۷۳۵۸	-	صنعت و معدن و صنایع تبدیلی

ماخذ- اداره کل تعاون استان قزوین



◆ فصل هیجد هم

بازرگانی

— 62

17

بازرگانی

تعاریف و مفاهیم:

استاندارد اجباری:

در جهت حفظ ایمنی و حمایت از مصرف کننده و سلامت عمومی جامعه بر طبق موازین قانونی و بر اساس اولویت نسبت به استاندارد اجباری کالاها اقدام می شود.

بازرگانی:

در اصطلاح کلی معاوضه و مبادله هر نوع کالا و یا خدمات وابسته به منظور رفع و حصول منفعت را بازرگانی، دادوستد و یا تجارت گویند.

شرکت سهامی:

شرکتی است که سرمایه آن به سهام تقسیم شده و مسئولیت صاحبان سهام محدود به مبلغ اسمی سهام آنها است.

صادرات:

شامل کلیه کالاهایی است که در داخل کشور چه به صورت کامل و چه با تغییر شکل مواد و قطعات وارداتی تهیه و به طور قطع صادر شده باشند. در آمار صادرات کشور، کالاهائی منظور میگردد که نحوه صدور آن به یکی از طرق ارزی، مبادلات مرزی، پایاپای قراردادی و مسافری (که برای آنها اظهارنامه گمرکی تنظیم گردیده است) باشد. صادرات مشروحه زیر جزء آمار صادرات منظور نشده اند.

الف) کالاهای مرجوعی از کشور

ب) صادرات موقت

ج) کابوتاژ (حمل کالا از یک نقطه به نقطه دیگر گویند که از طریق دریا و رودخانه مرزی و احياناً خاک کشور دیگر انجام می شود)

د) سوخت و سائط نقلیه زمینی و هوائی

ه) هدایا و سوغاتی که برای اشخاص به خارج از کشور فرستاده میشود به شرط اینکه ارزش آن حداکثر از بیست هزار ریال تجاوز نکند.

سیلو:

نوعی انبار برای نگهداری طولانی مواد دانه ای یا پودری بصورت غله مانند سیلوی گندم، سیلوی سیمان و... است.

گواهی امضاء:

سند غیر مسالی است که بموجب آن امضاء متقاضی تصدیق امضاء مورد گواهی و تصدیق قرار می گیرد.

معاملات اجاری:

معاملاتی است که بموجب آنها مستاجر برای مدت معین مالک منافع عین مورد اجاره می شود.

معاملات با حق استرداد:

مربوط به معاملات شرطی و رهنی میباشد که پس از انقضاء مدت معین ، با استرداد بدهی ، مورد معامله به مالک بر می گردد.

معاملات ذمه ای :

عبارتند از معاملاتی که به موجب آن شخص تعهد می کند وجه معینی را در موعد مقرر به دیگری بپردازد .

معاملات متفرقه :

شامل اقرارنامه قراردادهای خصوصی ، وصیت نامه ، وقف نامه ، صلح نامه و غیره می باشد .

وکالتنامه :

سندی است که به موجب آن شخص به یک نفر از جانب خود برای انجام یک یا چند امر خاص وکالت می دهد .

۱۸-۱) شرکتهای داخلی ثبت شده برحسب نوع و به تفکیک شهرستان: ۱۳۷۹

شهرستان	تاسیسات و ساختمانی				جمع					
	سرمایه (هزارریال)	وضعیت حقوقی			تعداد	سرمایه (هزارریال)	وضعیت حقوقی			
		سایر	تعاونی	سهامی			سایر	تعاونی	سهامی	
جمع	۲۱۲۲۲۰	۴۸	۶	۲۷	۹۱	۱۹۱۸۶۸۲۶	۳۳۷	۱۱۸	۱۲۱	۵۷۶
قزوین	۲۵۵۲۲۰	۲۲	۲	۲۶	۸۰	۱۷۸۰۲۶۲۰	۳۱۴	۷۰	۱۰۸	۴۹۲
ناکستان	۲۴۰۰۰	۳	۳	۱	۷	۶۷۵۲۵۰	۱۲	۲۵	۷	۵۴
بوئین زهرا	۱۵۰۰۰	۳	۱	۰	۴	۷۰۸۹۴۶	۱۱	۱۳	۶	۳۰

دنیاله (۱۸-۱) شرکتهای داخلی ثبت شده برحسب نوع و به تفکیک شهرستان: ۱۳۷۹

شهرستان	تولیدی				بازرگانی					
	سرمایه (هزارریال)	وضعیت حقوقی			تعداد	سرمایه (هزارریال)	وضعیت حقوقی			
		سایر	تعاونی	سهامی			سایر	تعاونی	سهامی	
جمع	۱۵۴۲۲۴۵۰	۶۲	۲۲	۴۹	۱۵۳	۴۷۱۵۰۰	۲۱	۰	۸	۲۹
قزوین	۱۴۹۲۶۶۰۰	۶۱	۱۸	۴۲	۱۲۱	۴۶۰۵۰۰	۱۹	۰	۸	۲۷
ناکستان	۲۲۴۱۵۰	۰	۲۱	۴	۲۵	۰	۰	۰	۰	۰
بوئین زهرا	۸۲۷۰۰	۱	۳	۳	۷	۱۱۰۰۰	۲	۰	۰	۲

دنیاله (۱۸-۱) شرکتهای داخلی ثبت شده برحسب نوع و به تفکیک شهرستان: ۱۳۷۹

شهرستان	کشاورزی و دامپروری				
	سرمایه (هزارریال)	وضعیت حقوقی			تعداد
		سایر	تعاونی	سهامی	
جمع	۶۵۹۸۰۰	۱۱	۳۰	۵	۴۶
قزوین	۵۶۲۴۰۰	۹	۲۶	۴	۳۹
ناکستان	۰	۰	۰	۰	۰
بوئین زهرا	۹۷۴۰۰	۲	۴	۱	۷

دنباله (۱-۱۸) شرکت‌های داخلی ثبت شده برحسب نوع و به تفکیک شهرستان: ۱۳۷۹

شهرستان	خدماتی				
	تعداد	وضعیت حقوقی			
		سهامی	تعاونی	سایر	
سرمایه (هزارریال)					
جمع	۲۵۷	۲۲	۴۰	۱۱۵	۲۲۹۷۷۴۶
قزوین	۲۲۵	۱۸	۲۴	۱۸۳	۱۵۸۷۸۰۰
تاکستان	۲۲	۲	۱۱	۹	۲۰۷۱۰۰
بوئین زهرا	۱۰	۲	۵	۳	۵۰۲۸۴۶

ماخذ - اداره کل ثبت اسناد و املاک استان قزوین

دنباله (۲-۱۸) شرکت‌های داخلی منحل شده برحسب نوع و به تفکیک شهرستان: ۱۳۷۹

شهرستان	جمع				تاسیساتی و ساختمانی			
	تعداد	وضعیت حقوقی			تعداد	وضعیت حقوقی		
		سهامی	تعاونی	سایر		سهامی	تعاونی	سایر
سرمایه (هزارریال)	سرمایه (هزارریال)			سرمایه (هزارریال)				
جمع	۴۶	۱۶	۱۱	۱۹	۳	۲	۱	۱۰۲۰۰۰
قزوین	۳۹	۱۳	۷	۱۹	۳	۱	۱	۱۰۲۰۰۰
تاکستان	۷	۲	۴	۰	۰	۰	۰	۰
بوئین زهرا	۰	۰	۰	۰	۰	۰	۰	۰

دنباله (۲-۱۸) شرکت‌های داخلی منحل شده برحسب نوع و به تفکیک شهرستان: ۱۳۷۹

شهرستان	بازرگانی				تولیدی			
	تعداد	وضعیت حقوقی			تعداد	وضعیت حقوقی		
		سهامی	تعاونی	سایر		سهامی	تعاونی	سایر
سرمایه (هزارریال)	سرمایه (هزارریال)			سرمایه (هزارریال)				
جمع	۷	۳	۰	۲	۱۳	۲	۲	۷
قزوین	۷	۳	۰	۲	۱۳	۲	۲	۷
تاکستان	۰	۰	۰	۰	۰	۰	۰	۰
بوئین زهرا	۰	۰	۰	۰	۰	۰	۰	۰

دیتال (۲-۱۸) شرکتهای داخلی منحل شده بر حسب نوع و به تفکیک شهرستان: ۱۳۷۹

کشاورزی و دامپروری					شهرستان
سرمایه (هزارریال)	وضعیت حقوقی			تعداد	
	سایر	تعاونی	سهامی		
۱۱۰۲۰۰	۱	۴	۲	۷	جمع
۱۱۰۰۰	۱	۰	۱	۲	قزوین
۹۹۲۰۰	۰	۴	۳	۷	تاکستان
					بوئین زهرا

دیتال (۲-۱۸) شرکتهای داخلی منحل شده بر حسب نوع و به تفکیک شهرستان: ۱۳۷۹

خدمات					شهرستان
سرمایه (هزارریال)	وضعیت حقوقی			تعداد	
	سایر	تعاونی	سهامی		
۱۱۸۹۹	۶	۵	۳	۱۴	جمع
۱۱۸۹۹	۶	۵	۳	۱۴	قزوین
					تاکستان
					بوئین زهرا

ساخته - اداره کل ثبت اسناد و املاک استان قزوین

(۳-۱۸) فعالیتهای انجام شده در زمینه املاک توسط اداره کل ثبت اسناد و املاک به تفکیک شهرستان: ۱۳۷۹

پلاکهای ثبت شده به نام دولت	اسناد مالکیت واگذار شده	اسناد مالکیت صادر شده	شهرستان
۲۳	۱۱۶۰۲	۱۰۵۹۲	قزوین
	۲۰۴۰	۲۲۴۰	تاکستان
	۶۱۱	۵۹۷	بوئین زهرا

ساخته - اداره کل ثبت اسناد و املاک استان قزوین

(۱۸-۴) تعداد دفترخانه ثبت اسناد رسمی ازدواج و طلاق به تفکیک شهرستان تا پایان سال ۱۳۷۹

شهرستان	جمع	اسناد رسمی	ازدواج	طلاق
کل استان	۷۷	۲۹	۲۸	۱۰
قزوین	۵۸	۲۵	۲۷	۶
تاکستان	۱۵	۳	۹	۳
بوئین زهرا	۴	۱	۲	۱

ماخذ - اداره کل ثبت اسناد و املاک استان قزوین

واحد: هزارریال

(۱۸-۵) درآمد اداره کل ثبت اسناد و املاک برحسب نوع و به تفکیک شهرستان: ۱۳۷۹

شهرستان	جمع	ثبت املاک	ثبت شرکتها	اجراء	دفاتر اسناد رسمی
کل استان	۱۱۳۷۴۱۲۹	۱۴۴۰۰۹۶	۸۰۹۷۳	۱۱۴۸۷۹۶	۷۹۱۵۱۴۳
قزوین	۱۰۳۴۶۷۱۸	۱۱۴۶۶۸۰	۶۳۸۴۵	۹۸۹۸۳۶	۷۴۰۳۵۳۶
تاکستان	۷۲۳۰۰۶	۱۴۱۴۹۲	۱۴۷۱۵	۱۰۲۴۹۶	۲۲۶۳۴۶
بوئین زهرا	۳۰۴۴۰۵	۱۵۱۹۲۴	۲۴۱۳	۵۶۴۴۴	۸۵۲۶۱

واحد: هزارریال

دنباله (۱۸-۵) درآمد اداره کل ثبت اسناد و املاک برحسب نوع و به تفکیک شهرستان: ۱۳۷۹

شهرستان	فروش اوراق و دفاتر	% سهم شهرداری از درآمد دفاتر اسناد رسمی	متفرقه
کل استان	۸۴۷۰۸	۶۸۵۲۰۳	۱۹۲۱۰
قزوین	۸۳۴۶۸	۶۴۰۷۲۹	۱۸۶۲۴
تاکستان	۵۹۶	۳۷۰۷۴	۲۸۷
بوئین زهرا	۶۴۴	۷۴۰۰	۲۹۹

ماخذ - اداره کل ثبت اسناد و املاک استان قزوین

(۶-۱۸) معاملات و فعالیت‌های ثبت شده در دفاتر اسناد رسمی اداره کل ثبت اسناد و املاک به تفکیک شهرستان: ۱۳۷۹

مخترقه	معاملات								جمع	شهرستان
	اسناد فروش اتسافی بانکها	اسناد مشارکت مدنی بانکها	صلح نامه	اجاری	ذمه	باحق استرداد	قطعی غیر منقول	قطعی منقول		
۱۰۹۲۶	۶۳۵	۵۵۷	۳۵۴۵	۱۳۲۲	۳۹۰	۳۶۹۱	۱۳۷۱۹	۹۹۲۸	۹۶۶۴۱	جمع
۱۰۳۸۸	۵۰۵	۴۰۶	۳۱۰۰	۱۴۲۸	۳۸۱	۴۴۱۰	۱۱۳۲۹	۱۷۳۴	۹۰۳۶۲	قزوین
۵۳۸	۱۳۰	۱۳۹	۴۴۵	۲	۷	۱۹۷	۱۳۶۹	۱۵۶	۶۱۳۸	تاکستان
		۱۲			۲	۴	۲۱	۳۸	۱۲۱	بوئین زهرا

دنباله (۶-۱۸) معاملات و فعالیت‌های ثبت شده در دفاتر اسناد رسمی اداره کل ثبت اسناد و املاک به تفکیک شهرستان: ۱۳۷۹

کواهی امضاء	وکالتنامه	تقسیم نامه	شهرستان
۲۸۶۶۷	۲۳۰۴۲	۱۰۹	کل استان
۲۶۵۱۹	۲۲۰۸۰	۲۰۲	قزوین
۲۱۳۸	۸۹۸	۷	تاکستان
	۶۴		بوئین زهرا

ماخذ - اداره کل ثبت اسناد و املاک استان قزوین

واحد: میلیون ریال

(۷-۱۸) ارزش اوراق بهادار بفروش رسیده بر حسب نوع و به تفکیک شهرستان: ۱۳۷۹

بارنامه	برات	سفته	جمع	شهرستان
۱۲۹		۴۷۲۴	۴۸۵۳	کل استان
۱۲۹		۳۳۹۴	۳۴۲۳	قزوین
		۶۲۳	۶۲۳	تاکستان
		۵۱۷	۵۱۷	بوئین زهرا

ماخذ - بانک ملی ایران - اداره سرپرستی شعب استان قزوین

(۱۸-۸) مقدار قند و شکر کوپنی و غیر کوپنی توزیع شده به تفکیک شهرستان: ۱۳۷۹

واحد: تن

شهرستان		جمع		کوپنی		غیر کوپنی	
		قند	شکر	قند	شکر	قند	شکر
کل استان		۹۷۰	۲۵۶۱	۹۵۹۸	۲۴۴۹	۱۵۲	۲۱۱۲
فروین		۶۹۷۲	۲۲۵۲	۶۸۲۱	۱۷۲۳	۱۵۲	۱۵۱۰
تاکستان		۱۲۹۰	۶۶۲	۱۲۹۰	۳۵۲	.	۲۱۱
بوئین زهرا		۱۳۸۷	۶۴۵	۱۳۸۷	۳۵۲	.	۲۱۱

ماخذ - شرکت بهمن گستر سیدرود

(۱۸-۹) ظرفیت و مقدار تولید قند و شکر کارخانه های قند استان: ۱۳۷۹

شرح	ظرفیت اسمی (تن شبانه روز)	مقدار چغندر قند تحویل به کارخانه (تن)	تعداد روز کار (در سال)	تولید (تن)	
				جمع	قند
قند بزرگ فروین	۲۰۰	۲۴۷۰۰۰	۱۶۰	۲۶۲۷۷	۰
قند اتفاق فروین	۲۹	.	۲۹۰	۷۱۸	۷۱۸
قند سعادت نو فروین	۸	.	۲۹۰	۶۲۸	۶۲۸
قند صدف بوئین زهرا	۴	.	۲۹۰	۱۶۱	۱۶۱
قند شرف بوئین زهرا	۵	.	۲۹۰	۶۴۵	۶۴۵
قند پکتا تاکستان	۹	.	۲۹۰	۱۸۲	۱۸۲
قند طارم جلوه تاکستان	۱۹	.	۲۹۰	۱۵۹	۱۵۹

ماخذ - شرکت بهمن گستر سیدرود

(۱۰-۱۸) انواع سیگار، تنباکو و توتون توزیع شده توسط اداره کل دخانیات در استان: ۱۳۷۹

ارزش (هزارریال)	تعداد/مقدار (هزارنخ/کیلوگرم)	شرح
۱۳۲۰۴۶۹۳	xx	جمع
۱۳۱۹۷۴۱۵	۲۱۷۵۸۵	سیگار
۱۱۰۲۵۰	۲۳۵۰	هوافیلتردار
۳۸۲۷۵	۸۱۰	زرقدیم
۵۴۴۳۵۰	۱۱۲۴۰	زرجدید
۲۴۴۲۲۵	۶۶۹۵	شیراز
۲۴۷۱۷۵	۱۵۴۳۰	اشتبویزه ۲۰ عددی
۱۳۴۲۰	۲۴۰	ها بیضی
۲۱۰۰۰	۷۵۰	ها ۵۰ عددی
۵۲۵۰	۲۱۰	های ۲۰ عددی
۸۷۲۶۲۰۰	۱۲۲۶۶۰	فروردین
۹۹۰۰	۹۰	پهن ایرانی
۲۵۰۰۰	۲۵۰	وینستون
۶۰۰۰	۲۰۰	سیگارت ۶۸
۱۰۰۳۳۷۵۰	۱۶۳۸۰	سیگارت ۵۷
۷۰۰۴۰	۱۰۳۰	سیگارت ۹۸
۹۰۳۴۵۰	۱۹۰۲۰	مهر
۱۰۴۰۰	۳۲۰	۷۸
۱۰۸۵۰۰	۱۵۵۰	پن ایرانی پنج هزار نخ
۲۱۵۲۸۰	۵۹۸۰	دی آی
۸۸۴۵۰	۹۳۰	مگنا
۱۴۶۰۰۰	۱۶۰۰	مونتانا
۵۱۰۰۰	۶۰	پوند
۷۰۰۰۰	۲۰	کت
۵۱۴۷۵۰	۷۱۰۰	پهن کوتاه
۴۵۵۰	۱۳۰	لاوان
.	.	تنباکو
.	.	تنباکو کاشان
.	.	تنباکو اصفهان
۷۲۷۸	۲۶۶۵	توتون
۴۵۱۰	۳۸۲۵	توتون درجه یک
.	.	توتون ریب کاسین ایرانی
۲۶۸۸	۸۴۰	توتون نیمکوب

ماخذ- اداره دخانیات استان قزوین

واحد: هزارریال

(۱۸-۱۱) ارزش برخی از کالاهای توزیع شده توسط شرکتهای تعاونی روستایی به تفکیک شهرستان: ۱۳۷۹

شهرستان	جمع	آرد	انواع برنج	روغن نباتی	قند و شکر
کل استان	۳۴۳۶۵۱۴۶	۷۰۴۵۷۰	۲۹۳۶۱۲۱	۲۰۰۳۵۲۹	۴۶۵۵۷۹۵
قزوین	۱۷۸۰۰۷۹۰	۱۵۲۸۸۲	۱۹۴۱۶۶۶	۲۴۴۳۸۱۴	۲۳۳۸۸۱۷
تاکستان	۷۷۲۸۱۹۱	۲۹۸۷۸۲	۳۵۲۰۶۲	۶۵۸۷۱۵	۲۸۷۸۶۲
بوئین زهرا	۸۸۱۶۱۶۵	۲۵۰۹۰۶	۵۲۲۳۹۳	-	۲۰۲۹۱۱۶

واحد: هزارریال

دنباله (۱۸-۱۱) ارزش برخی از کالاهای توزیع شده توسط شرکتهای تعاونی روستایی به تفکیک شهرستان: ۱۳۷۹

شهرستان	حبوبات	پودر پالک کننده	صابون	پارچه	کفش	وسایل نفت سوز	سایر محصولات
کل استان	۷۷۱۱۹	۲۹۷۵۳۵	۲۵۵۳۸۹	۰	۸۱۲۴	۱۱۵۷	۲۴۴۲۵۰۰۷
قزوین	۲۴۳۵۱	۱۵۵۰۸۱	۲۰۴۹۱۶	۰	۸۱۲۴	۱۱۵۷	۱۰۶۳۸۱۸۲
تاکستان	۵۲۷۶۸	۸۲۴۴۴	۱۷۴۶۰	۰	۰	۰	۵۸۹۶۱۷۸
بوئین زهرا	۰	۵۸۰۹۰	۲۵۰۱۳	۰	۰	۰	۵۹۰۰۶۴۷

ماخذ- سازمان تعاون روستایی استان قزوین

واحد: کیلوگرم

(۱۸-۱۲) برخی از مواد غذایی کوپنی توزیع شده توسط اداره کل بازرگانی: ۱۳۷۹

شهرستان	قند و شکر	برنج	روغن نباتی	بنبر
کل استان	۹۸۴۹۱۳۳	۸۵۲۴۶۷۹	۸۱۱۸۰۱۲۵	۵۴۵۰۱۰
قزوین	۶۳۶۵۸۸۲	۶۱۳۸۷۹۵	۶۱۸۲۹۷۸۵	۴۴۴۰۱۰
تاکستان	۱۷۴۲۰۶۵	۱۳۳۱۵۰۰	۱۰۹۸۷۱۲	۶۹۵۰۰
بوئین زهرا	۱۷۴۱۱۸۲	۱۰۵۳۳۸۴	۸۳۴۳۲۲	۳۱۵۰۰

ماخذ- اداره کل بازرگانی استان قزوین

۱۳-۱۸) تعداد گواهینامه مقدار و ارزش صادرات برخی از کالاهای مشمول استاندارد اجباری به تفکیک ماه ۱۳۷۹

ماه	تعداد	مقدار (کیلوگرم)	ارزش (ریال)
فروردین	۸	۹۶۰۲۰	۲۳۶۹۹۸۵۹۴
اردیبهشت	۲۶	۷۶۶۹۶۹	۲۲۸۶۲۰۲۶۰۹
خرداد	۲۱	۸۷۴۶۵۰	۱۳۰۴۶۰۰۰۷۰
تیر	۳۶	۲۸۷۷۹۹۳	۳۳۰۴۴۷۲۰۶۰
مرداد	۱۹	۴۳۳۰۲۶	۵۱۰۶۶۳۵۶۵
شهریور	۱۹	۱۱۵۶۵۹۰	۱۳۲۹۲۲۸۲۲۹
مهر	۲۴	۲۲۴۵۸۸۷	۳۲۹۰۶۶۰۷۰۴
آبان	۶۱	۱۰۰۵۳۰۵۰	۸۵۲۸۱۱۶۰۰۶
آذر	۵۷	۹۴۳۶۶۴۰	۵۲۱۲۹۱۴۱۰۷
دی	۳۴	۳۸۰۹۷۷۷	۱۸۷۳۰۷۱۰۱۲
بهمن	۵۱	۷۱۴۹۴۸۱	۲۷۸۷۴۵۹۳۵۷
اسفند	۷۲	۸۳۵۹۳۰۰	۴۰۰۶۵۹۵۱۶۰

ماخذ - اداره کل استاندارد و تحقیقات صنعتی استان قزوین

واحد: کیلوگرم / ریال

۱۴-۱۸) مقدار و ارزش صادرات برخی از کالاهای مشمول استاندارد اجباری به تفکیک نوع کالا ۱۳۷۹

نوع کالا	مقدار	ارزش
مغز فندق	۵۰۴۰	۱۲۷۵۰۰۰۰۰
کشمش	۴۹۴۹۳۵۰	۹۵۳۸۹۴۴۹۸
خرما	۸۹۷۱۵	۲۱۸۷۵۰۱۴
برگه زردآلو	۱۲۰۰۰	۴۸۰۰۰۰۰۰
زیتون شور	۲۰۸۳	۱۹۲۷۲۰۰۰
خیار شور	۹۲۷۷	۶۱۶۰۸۰۰۰
شیر استرلیزه	۵۲۶۰۰	۱۵۴۹۸۰۰۰۰
پنیر	۲۲۲۰	۳۵۶۲۸۰۰۰
شیر خشک	۹۸۰۰	۱۴۳۸۶۴۰۰۰
کنسرتو آب سیب	۵۷۱۰۱۵	۲۳۲۶۳۵۲۴۴۱
کنسرتو آب آلبالو	۱۰۰۰۰	۹۷۹۲۰۰۰۰
کنسرتو مویز	۸۶۵۲۲	۲۱۵۶۳۶۸۵
نخ	۶۱۱۵۲	۲۲۸۱۱۵۵۹۲
خودکار	۲۳۲۶	۶۵۵۰۰۰۰۰۰

واحد: کیلوگرم/ریال

دنیاله (۱۴-۱۸) مقدار و ارزش صادرات برخی از کالاهای مشمول استاندارد اجباری به تفکیک نوع کالا: ۱۳۷۹

ارزش	مقدار	نوع کالا
۷۷۷۷۷۲۰	۲۴۷۵۰	کاشی دیواری
۶۵۰۰۷۶۰۰	۱۰۳۴۰	سرامیک
۲۲۴۷۷۴۷۷۲	۶۲۲۵	کاشی موزائیکی
۲۶۹۳۰۰۰۰۰	۳۳۳۱۰۰	سیلندر گاز مایع
۲۸۰۵۶۱۲۸۰	۲۱۹۰۲۲	پودر لباسشویی
۲۱۳۱۹۰۴۲	۲۰۵۶	قوطی آلومینیومی
۶۲۲۴۷۴۶۸۵۵	۲۵۵۰۳۹۹۵	حلال شستشو
۲۲۲۸۶۷۹۰۰	۳۷۵۵۹۰	روغن موتور
۸۷۸۹۷۵۹۱۵۵	۱۶۶۹۲۷۰	روغن دنده
۲۵۲۷۲۰۰۰	۳۷۰۰۰	روغن واسکازین
۲۲۲۸۶۷۹۰۰	۳۷۵۵۹۰	روغن موتور تصفیه دوم
۸۱۲۶۹۳۲۶۲۶	۱۲۳۲۲۵۹۱	روغن هیدرولیک تصفیه دوم
۴۰۰۰۰۰۰۰	۵۰۰۰۰	مخزن ۶۰ لیتری جهت خودروهای گازسوز
۴۷۲۶۲۰۰۰	۲۳۹۰۰	رگولاتور سیلندر گاز مایع

ماخذ - اداره کل استاندارد و تحقیقات صنعتی استان قزوین

(۱۵-۱۸) صادرات مواد معدنی استان برحسب نوع ماده معدنی: ۱۳۷۹

ارزش (دلارا)	مقدار (تن)	نوع ماده معدنی
-	۸۸۲۶	جمع
-	۰	گرانیت اسلب و تایل
-	۲۳۰۱	پودر کربنات کلسیم سوپر میکرونیزه
-	۱۷۸	اکسید مولیبدن
-	۲۳۲۷	پودر سیلیس فرآوری شده

ماخذ - سازمان صنایع و معادن استان قزوین

۱۶-۱۸) کارت بازرگانی صادر و تمدید شده توسط اداره کل بازرگانی استان: ۱۳۷۸-۷۹

واحد: قفزه

۱۳۷۹	۱۳۷۸	شرح
۴۴	۳۴	صادر شده
۱۰۵	۹۵	تمدید شده

ماخذ - اداره کل بازرگانی استان قزوین

۱۷-۱۸) مقدار و ارزش اقلام عمده صادرات کالاهای غیر نفتی صادره از طریق گمرک شهر صنعتی البرز به تفکیک نوع در استان: ۱۳۷۹

واحد: کیلوگرم / هزارریال

ارزش	مقدار	نام کالا
۳۹۷۵۹۳۹۴	۸۴۴۴۶۱۰۳۲	جمع
۵۲۷۷۷۵۹	۱۳۰۲۶۸۹	قرش و صنایع دستی
۱۱۲۴۷۹۴	۱۵۶۸۲۰۸	کالای کشاورزی
۱۹۶۱۸۸۰۶	۴۲۵۲۳۱۴۸۸	کالای صنعتی و معدنی
۱۳۷۴۸۰۳۵	۳۷۰۵۲۰۵۸۴	سایر کالاها

ماخذ - اداره کل بازرگانی استان قزوین

۱۸-۱۸) وضعیت موجودی سیلوهای گندم استان: ۱۳۷۸-۷۹

واحد: تن

۱۳۷۹	۱۳۷۸	شرح
۴۰۷۸۹	۱۰۷۶۴	موجودی اول سال
۱۹۲۴۴۲	۱۸۱۲۴۷	گندم وارد شده به سیلو
۱۶۸۴۱۱	۱۵۲۰۸۱	گندم صادر شده از سیلو
۶۴۸۲۰	۴۰۷۸۹	موجودی آخر سال

ماخذ - اداره کل غله استان قزوین

۱۹-۱۸) تعداد و وضعیت سیلوهای موجود استان به تفکیک شهرستان: ۱۳۷۹

x ظرفیت (تن)	تعداد سیلو	شهرستان
۸۰۰۰۰	۱	کل استان
۸۰۰۰۰	۱	قزوین
۸۰۰۰۰	۱	تاگستان
۸۰۰۰۰	۱	بوئین زهرا

ماخذ - اداره کل غله استان قزوین

x با احتساب ۲۰۰۰۰ تن ظرفیت انبارهای مربوط به سیلو

۱۸-۱) تعداد واحدهای نانوائی استان برحسب نوع به تفکیک شهرستان: ۱۳۷۹

شهرستان	جمع	لواش	بربری	سنگک	تافتون
کل استان	۹۲۹	۷۱۱	۱۵۴	۲۷	۲۵
پن	۶۵۰	۲۷۶	۱۰۶	۱۹	۱۷
ستان	۱۷۵	۱۳۲	۲۲	۵	۴
پن زهرا	۱۲۴	۱۰۱	۱۶	۳	۴

باله (۱۸-۲۰) تعداد واحدهای نانوائی استان برحسب نوع به تفکیک شهرستان: ۱۳۷۹


شهرستان	فانتزی	ساندویچی
کل استان	۲۴	۸
پن	۲۴	۸
نکستان	.	.
پن زهرا	.	.

ماخذ- اداره کل غله استان قزوین

۱۸-۲۱) مقدار و ارزش گندم خریداری شده توسط اداره کل غله استان از سازمان تعاون روستایی: ۱۳۷۹

شهرستان	مقدار (تن)	ارزش (میلیون ریال)
کل استان	۱۲۹۶۷۸	۱۲۳۶۸۵
قزوین	۵۸۰۲۴	۵۴۹۵۹
ناکستان	۲۱۱۰	۱۹۴۵
پن زهرا	۶۹۵۲۴	۶۶۷۸۱

ماخذ- سازمان تعاون روستایی استان قزوین



◆ فصل نوزدهم
درآمد ها و بودجه



درآمدها و بودجه

تعاریف و مفاهیم

بودجه :

برنامه مالی دولت برای یک سال مالی است که شامل پیش بینی درآمدها و سایر منابع تامین اعتبار و برآورد هزینه ها برای حصول به هدفهای دولت است.

اعتبار جاری:

وجهی که دولت جهت مخارج امور جاری دستگاههای دولتی یا وابسته به دولت پرداخت می کند.

اعتبار عمرانی:

اعتباراتی است که بطور سالانه برای اجرای برنامه توسعه اقتصادی - اجتماعی به منظور تحقق هدفهای برنامه پیش بینی می شود.

اعتبار مصوب:


اعتبار مندرج در کتاب قانون بودجه کل کشور و پیوستهای آن می باشد.

مالیات:

وجهی که دولت از درآمد ، اموال و دارائیهای ساکنین کشور دریافت می نماید . مالیات بر دو نوع است : مستقیم و غیر مستقیم.

مالیات مستقیم : وجهی که دولت از درآمد ، اموال و دارائیهای منقول و غیر منقول افراد از طریق دستگاههای مالیاتی اخذ می کند .

مالیات غیر مستقیم : وجهی که دولت از مصرف کنندگان کالاها و خدمات از طریق تولید کنندگان اخذ می نماید .



۱۳۷۹	۱۳۷۸	منابع مالیاتی
۳۴۵۴۳۳۳۲	۲۸۲۸۲۷۲۴۱	جمع
۳۳۸۳۵۵-۷۸	۲۷۵۲۷۷۵۴-	الف) مالیاتهای مستقیم
۳۳۸۳۱۶-۱۱	۲۷۵۲۳۱۹۷۷	بخش ۱- درآمدهای مالیاتی
۳۳۱۷۵۱۷۴۵	۲۰۰-۴۶۵۹۳۸	۱-۱. مالیات بر شرکت ها
۳۳۱۲۳۲۴۶۶	۲۰۰-۴۶۵۹۳۸	مالیات شرکت های غیر دولتی
۵۷۲۷۹۹	-	مالیات شرکت های دولتی
۹۸۵۸۲۱۵۶	۶۸۹۸۱۳۴۹	۱-۲. مالیات بر درآمد
۶۸۱۹۶۷۶-	۴۸۲۶۲۸۱۶	مالیات حقوق
۲۶۲۷۱۵۷-	۱۷۷-۱۹۳۳	مالیات مشاغل
۳۱۱۳۸۲۶	۳-۱۵۵۲-	مالیات مستغلات
	۱۰۰۰	مالیات متفرقه
۷۱۷۲-۹-	۵۱۸۴۶۹-	۱-۳. مالیات بر تروتن
۱۷۱۶۹۷۵	۸۳۷۹۷۴	مالیات اتفاقی
۶۱۷-۸۷۲	۵۰-۶۵۶۹۸	مالیات ارث
		مالیات نقل و انتقالات قطعی و سرقطعی
۸-۹۳۵	۷۶۵۱۸	مالیات نقل و انتقالات قطعی و حق تمبر
۵۳-۸	۲۵۰-	مالیات ارضی بایر کشاورزی
		مالیات سالانه املاک
		مالیات مستغلات مسکونی خالی
۳۹-۶۷	۴۵۵۶۳	بخش ۲- درآمدهای انتقال
۳۹-۶۷	۴۵۵۶۳	۲-۱. درآمدهای متفرقه
۳۹-۶۷	۴۵۵۶۳	حق تمبر (چک، سفته و برات)
۷۲۸۷۲۴۴	۷۳۶۹۷-۱	ب) مالیاتهای غیر مستقیم
		۱-۱. مالیات بر واردات
۷۲۸۷۲۴۴	۷۳۶۹۷-۱	۱-۲. مالیات بر مصرف و فروش
۶۴-۰۲۴	۷۱۲۴۶۸	فراورده های الکلی (صمغ و طبی)
۳۳۶۹۹۸۷	۳۵۸۶۸۳	فراورده های غیر الکلی
۲۴۱۹۱۱	۱۱۸۴۹۹	مالیات بر اتومبیل
	۷-۱۵	مالیات گذرنامه
۲۹۸۲۴۶۹	۲۹۲۲۵۵۴	مالیات بر نقل و انتقال اتومبیل
۵۳-۵۳	۲۳۳۳	مالیاتهای متفرقه

ماخذ- اداره کل امور اقتصادی و دارایی استان قزوین

واحد: هزارریال

(۱۹-۲) مالیاتهای مستقیم دریانقی برحسب منابع و به تفکیک شهرستان: ۱۳۷۹

مشاغل	حقوق	شرکت های		جمع	شهرستان
		غیردولتی	دولتی		
۲۶۲۷۱۵۷۰	۶۸۱۹۶۷۶۰	۲۳۱۲۳۲۴۶۶	۵۲۷۲۹۹	۲۳۸۳۵۰۷۸	کل استان
۲۳۶۶۷۵۶۹	۵۹۷۷۷۱۷۴	۲۲۰۶۵۳۲۶۹	۴۹۹۲۰۹	۳۱۵۴۷۹۵۲۲	قزوین
۱۵۳۵۳۱۰	۲۹۰۳۷۴۹	۱۰۴۱۸۶۳۳	.	۱۷۷۶۵۲۰۱	تاکستان
۱۰۶۸۶۹۱	۳۵۱۵۸۲۷	۱۶۰۳۶۴	۲۷۸۹۰	۵۱۱-۱۲۵	بوئین زهرا

واحد: هزارریال

دنباله (۱۹-۲) مالیاتهای مستقیم دریانقی برحسب منابع و به تفکیک شهرستان: ۱۳۷۹

تقل و انتقالات قطعی و سرفقلی	انقضای	ارث	مترقبه	مستفلات	شهرستان
۵۴۳۷۸۰۸	.	۱۵۴۸۹۹۱	.	۳۷۸۴۶۲۷	قزوین
۶۱۰۱۱۱	.	۱۵۸۹۰۸	.	۱۳۸۶۹۰	تاکستان
۱۲۲۹۵۳	.	۹۰۷۶	.	۱۹۰۴۸۹	بوئین زهرا

واحد: هزارریال

دنباله (۱۹-۲) مالیاتهای مستقیم دریانقی برحسب منابع و به تفکیک شهرستان: ۱۳۷۹

حق	سالانه	اراضی بایر	شهرستان
۳۹۰۶۷	۵۳۰۸	۸۰۹۳۵	کل استان
۲۴۲۲۲	۵۳۰۸	۸۰۹۳۵	قزوین
.	.	.	تاکستان
۱۴۸۲۵	.	.	بوئین زهرا

ماخذ- اداره کل امور اقتصادی و دارایی استان قزوین

(۱۹-۳) مالیات های غیر مستقیم در باقی بر حسب منابع و به تفکیک شهرستان: ۱۳۷۹

واحد: هزار ریال

شهرستان	جمع	فرآورده های الکلی	فرآورده های غیر الکلی	مالیات اتومبیل	نقل و انتقال اتومبیل	گذرنامه	منفرقه
کل استان	۷۲۸۷۲۴۴	۶۴۰۰۲۴	۳۳۶۹۹۸۷	۲۴۱۹۱۱	۲۹۸۲۴۶۹	.	۵۳-۵۳
قزوین	۷۲۸۷۲۴۴	۶۴۰۰۲۴	۳۳۶۹۹۸۷	۲۴۱۹۱۱	۲۹۸۲۴۶۹	.	۵۳-۵۳
تاکستان	-	-	-	-	-	-	-
بوئین زهرا	-	-	-	-	-	-	-

ماخذ - اداره کل امور اقتصادی و دارایی استان قزوین

(۱۹-۴) اعتبارات جاری مصوب، تخصیص و هزینه شده دستگاه های اجرائی تابع نظام بودجه استانی: ۱۳۷۹

واحد: هزار ریال

دستگاه	مصوب	تخصیص	هزینه شده
سازمان مدیریت و برنامه ریزی	۲۲۶۴۰۰۰	۲۲۵۰۲۱۰	۲۲۵۰۲۰۲
استانداری	۶۹۱۹۰۰۰	۶۸۰۸۳۹۷	۶۷۸۸۹۶۶
اداره کل ثبت احوال	۱۸۶۲۰۰۰	۱۸۲۸۷۶۰	۱۸۲۸۷۰۴
اداره کل ثبت اسناد و املاک	۱۵۳۸۰۰۰	۱۵۳۸۰۰۰	۱۵۳۸۰۰۰
اداره کل اوقاف و امور خیریه	۶۰۱۰۰۰	۶۰۱۰۰۰	۵۹۹۸۲۰
اداره کل امور اقتصادی و دارایی	۶۸۰۴۰۰۰	۶۷۵۴۰۰۰	۶۷۵۳۸۱۵
اداره کل کار و امور اجتماعی	۲۰۱۶۰۰۰	۲۰۱۶۰۰۰	۲۰۱۴۰۷۲
اداره کل فرهنگ و ارشاد اسلامی	۲۱۷۷۰۰۰	۲۱۶۷۰۰۰	۲۰۸۶۹۹۶
اداره کل آموزش و پرورش	۲۵۰۰۵۸۴۲۵	۲۴۱۲۴۷۴۷	۲۴۱۲۴۷۴۷
اداره کل نوسازی و توسعه و تجهیز مدارس	۹۶۵۰۰۰	۹۵۶۲۵۰	۹۵۵۶۲۶
اداره کل تربیت بدنی	۱۳۳۷۰۰۰	۱۳۳۷۰۰۰	۱۳۸۶۹۱۴۵
سازمان بهزیستی	۹۲۰۵۰۰۰	۹۱۴۱۵۵۰	۹۱۴۱۵۵۰
سازمان کشاورزی	۹۶۴۰۰۰	۹۴۱۷۲۰	۹۴۱۴۵۰
سازمان مسکن و شهرسازی	۹۱۱۷۰۰۰	۹۷۶۰۲۴۵	۹۷۶۰۲۴۵
سازمان جهاد سازندگی	۱۸۰۵۰۰۰	۱۷۷۰۳۰۰	۱۷۷۰۳۰۰
شبكة دامپزشکی	۱۳۴۷۰۰۰	۱۳۴۷۰۰۰	۱۳۴۷۰۰۰
اداره کل منابع طبیعی	۱۲۳۶۰۰۰	۱۴۱۷۸۲۰	۱۴۱۷۶۹۰
اداره کل حفاظت محیط زیست	۷۶۴۰۰۰	۷۲۶۰۵۰	۷۱۵۹۵۵
اداره کل صنایع	۴۷۲۰۰۰	۴۴۸۶۵۰	۴۴۷۲۹۲
اداره کل معادن و فلزات	۷۷۴۱۹۰	۷۳۵۷۳۱	۷۰۷۹۱۸
اداره کل استاندارد و تحقیقات صنعتی	۸۹۹۰۰۰	۸۹۹۰۰۰	۸۹۸۸۲۴
اداره کل بازرگانی	۵۸۱۲۰۰۰	۵۷۰۸۷۸۰	۵۶۹۵۶۵۲
اداره کل راه و ترابری	۵۵۸۰۰۰	۵۳۲۸۵۰	۵۳۲۸۵۰
اداره کل هواشناسی	۵۸۷۱۰۰۰	۵۷۵۳۶۸۰	۵۷۵۳۶۸۰
اداره کل زندانها و اقدامات تأمینی و تربیتی	۵۶۷۰۰۰	۵۶۷۰۰۰	۵۶۶۸۳۰
سازمان تبلیغات اسلامی	۲۵۳۶۷۰۰۰	۲۵۳۶۷۰۰۰	۲۵۳۶۷۰۰۰
بنیاد شهید انقلاب اسلامی			

ماخذ - سازمان مدیریت و برنامه ریزی استان قزوین

واحد: هزارریال

۱۹-۵) اعتبارات جاری پرداخت شده دستگاه های اجرایی تابع نظام بودجه استانی برحسب فصول هزینه: ۱۳۷۹

فصل اول (هزینه های پرسنلی)	فصل دوم (هزینه های اداری)	فصل سوم (هزینه های سرمایه ای)	فصل چهارم (پرداختهای انتقالی)	جمع	دستگاه
۷۷۸۱۹۲	۱۰۸۱۷۰۰	۳۸۰۶۸۷	۱۶۲۹	۲۲۵۰۲۱۰	سازمان مدیریت و برنامه ریزی
۲۲۳۱۱۱۰	۱۷۲۵۳۹۷	۶۸۱۲۰۰	۱۶۱۹۹۰	۶۸۰۷۶۹۷	استانداری
۱۲۳۹۶۸۸	۳۵۹۴۸۷	۱۵۵۸۵۰	۷۳۷۳۵	۱۸۲۸۷۶۰	اداره کل ثبت احوال
۱۰۸۱۶۷۲	۱۶۶۱۱۵	۲۱۲۸۰۰	۷۳۷۶۲	۱۵۳۶۳۵۲	اداره کل ثبت اسناد و املاک
۲۷۴۰۱۲	۲۶۳۹۸۸	-	۲۷۰۰۰	۵۶۵۰۰۰	اداره کل اوقاف و امور خیریه
۴۹۲۴۵۲۰	۱۳۲۷۷۹۰	۲۳۴۲۰۰	۲۰۵۴۹۰	۶۸۰۴۰۰۰	اداره کل امور اقتصادی و دارایی
۹۰۹۶۴۰	۸۴۲۸۱۷	۱۵۵۰۰۰	۱۰۵۵۳۵	۲۰۱۴۰۷۲	اداره کل کار و امور اجتماعی
۸۹۵۱۷۲	۱۲۲۸۰۰۰	۱۲۷۰۸۷	۲۳۹۷۳۹	۲۵۰۰۰۰۰	اداره کل فرهنگ و ارشاد اسلامی
۲۱۰۶۲۱۸۳۶	۵۵۸۲۲۶۵	۱۹۸۲۶۶۲	۲۲۰۳۲۱۷۲	۲۲۱۲۲۳۷۷۷	اداره کل آموزش و پرورش
۵۳۰۹۱۰	۳۷۶۱۰۰	۴۳۲۰۰	۵۸۴۰	۹۵۶۲۵۰	اداره کل نوسازی و توسعه مدارس
۶۹۱۵۰۰	۴۲۷۲۰۰	-	۹۵۳۰۰	۱۲۱۴۰۰۰	اداره کل تربیت بدنی
۳۳۷۹۴۳۸	۲۹۰۳۰۸۵	۷۹۶۷۳۷	۲۲۶۵۳۳۶	۹۳۴۲۶۰۶	سازمان بزرگسالی
۶۰۶۱۹۵۰	۱۵۶۹۰۰۰	-	۱۲۹۰۶۰۰	۹۱۲۱۵۵۰	سازمان کشاورزی
۵۱۵۰۰۰	۳۵۲۸۲۰	۶۲۷۰۰	۹۲۰۰	۹۴۱۷۲۰	سازمان مسکن و شهرسازی
۸۵۱۲۹۶۹	۱۰۸۵۸۸۲	۹۳۲۲۲	۱۴۵۹۵۲	۹۸۴۰۲۴۵	سازمان جهاد سازندگی
۱۳۹۹۰۰۰	۳۱۱۳۳۱	۲۳۲۷۵	۱۶۴۹۴	۱۷۷۰۳۰۰	شبکه دامپزشکی
۱۱۰۱۷۰۱	۱۴۰۰۲۹	۷۵۰	۱۰۳۵۰۰	۱۳۲۷۰۰۰	اداره کل منابع طبیعی
۷۱۲۷۷۸	۵۰۶۹۸۹	۹۱۲۲۰	۵۶۶۳۲	۱۳۶۷۸۴۰	اداره کل حفاظت محیط زیست
۲۲۸۰۰۰	۳۲۸۳۶۰	۱۳۷۵۴۰	۷۱۵۰	۷۲۱۰۵۰	اداره کل صنایع
۱۴۶۱۶۰	۱۶۲۸۴۱	۱۳۷۸۲۶	۱۸۲۳	۴۴۸۶۵۰	اداره کل معادن و فلزات
۲۴۲۸۰۰	۳۵۱۵۴۴	۱۲۲۵۰۰	۱۸۸۸۷	۷۳۵۷۳۱	اداره کل استاندارد و تحقیقات صنعتی
۲۹۹۴۰۰	۲۴۴۲۷۰	۱۴۵۶۳۴	۷۶۹۶	۸۹۹۰۰۰	اداره کل بازرگانی
۱۸۸۷۳۳۵	۲۸۱۵۵۶۸	۱۵۰۰۰۰	۸۵۵۸۸۷	۵۷۰۸۷۸۰	اداره کل راه و ترابری قزوین
۱۶۶۶۵۵	۲۲۲۰۲۹	۱۰۳۰۱۹	۲۰۱۲۷	۵۳۲۸۵۰	اداره کل هواشناسی
۸۰۶۸۵۶	۳۵۷۰۰۵۳	۱۲۴۰۸۹۵	۱۲۰۸۷۶	۵۷۳۸۶۸۰	اداره کل زندانها و اقدامات تأسیسی
۳۴۵۵۱۰	۱۷۷۲۹۰	-	-	۵۲۳۰۰۰	سازمان تبلیغات اسلامی
۱۲۰۳۶۸۰	۳۹۲۰۰۰	-	۲۳۲۹۱۷-۸	۲۵۲۸۸۳۸۸	بنیاد شهید انقلاب اسلامی
۳۹۹۹۰۰	۳۰۷۹۷۹	۲۱۰۰۰۰	۸۰۴	۹۱۸۶۸۳	پایگاه منطقه ای انتقال خون

ماخذ - سازمان مدیریت و برنامه ریزی استان قزوین

عسکرده	تخصیص	مصرف	دستگاه اجرائی
۱۶۶۹۴۴۲۶	۱۷۲۵۷۹۵۵	۱۸۱۶۶۹۰۵	جمع
۲۵۶۶۶۲۲	۲۶۵۰۰۰۰	۲۶۵۰۰۰۰	سازمان مدیریت و برنامه ریزی
۲۶۰۵۳۷۶	۲۶۵۲۶۵۸	۲۶۹۲۵۰۸	استانداری
۵۰۰۰۰	۵۰۰۰۰	۵۰۰۰۰	اداره کل ثبت احوال
۹۹۰۶۹	۱۰۰۰۰۰	۱۰۰۰۰۰	وزارت دادگستری
۱۱۶۸۰۰۰	۱۱۶۸۰۰۰	۱۳۶۸۰۰۰	اداره کل زندانها و اقدامات تأمینی و استیق
۱۲۴۵۵۶۰	۱۲۴۵۵۶۰	۱۹۹۳۸۲۰	اداره کل اوقاف و امور خیریه
۷۰۰۰۰۰	۷۰۰۰۰۰	۷۰۰۰۰۰	اداره کل امور اقتصادی و دارائی
۲۰۰۰۰۰	۲۰۰۰۰۰	۲۰۰۰۰۰	دیوان محاسبات
۲۰۰۰۰۰	۲۰۰۰۰۰	۲۰۰۰۰۰	سازمان آموزش فنی و حرفه ای
۲۰۰۰۰۰	۲۰۰۰۰۰	۲۰۰۰۰۰	اداره کل کار و امور اجتماعی استان قزوین
۲۴۰۰۰۰	۲۴۰۰۰۰	۲۴۰۰۰۰	اداره کل هواشناسی
۲۵۰۲۵۰۰	۲۵۰۲۵۰۰	۲۵۰۲۵۰۰	سازمان میراث فرهنگی
۱۴۶۴۵۰۰	۱۴۶۷۵۰۰	۱۴۷۵۰۰۰	اداره کل فرهنگ و ارشاد اسلامی قزوین
۵۰۰۰۰۰	۵۰۰۰۰۰	۵۰۰۰۰۰	حوزه هنری تبلیغات اسلامی
۱۴۷۰۳۵۰	۱۴۷۰۳۵۰	۲۵۰۱۴۰۰	سازمان تبلیغات اسلامی
۱۸۵۰۰۰	۵۵۰۰۰۰	۵۵۰۰۰۰	دانشگاه بین المللی امام خمینی
۲۸۹۷۸۴۲	۵۱۶۶۰۰۰	۵۲۱۵۰۰۰	دانشگاه علوم پزشکی و خدمات بهداشتی درمانی
۵۰۰۰۰۰	۵۰۰۰۰۰	۵۰۰۰۰۰	دانشگاه پیام نور
۲۴۴۸۳۲۲	۲۴۵۸۰۰۰	۲۷۱۸۰۰۰	اداره کل آموزش و پرورش
۲۶۱۵۵۲۶۲	۲۶۲۷۷۰۲۶	۲۶۶۱۲۰۲۶	اداره کل بوسازی و توسعه و تجهیز مدارس
۱۵۰۰۰۰	۱۵۰۰۰۰	۱۵۰۰۰۰	تهتت سواد آموزی
۲۱۵۱۸۷۹	۴۴۱۲۰۰۰	۴۵۲۸۰۰۰	اداره کل تربیت بدنی
۴۶۰۰۰۰	۵۶۰۰۰۰	۷۲۰۰۰۰	جمعیت هلال احمر جمهوری اسلامی ایران
۵۲۰۰۰۰	۵۲۰۰۰۰	۵۲۰۰۰۰	سازمان بهزیستی
۲۷۸۴۶۰	۲۸۳۲۶۰	۷۶۲۰۰۰	بنیاد شهید انقلاب اسلامی
۱۰۳۷۱۵۱۲	۱۰۷۰۷۵۰۰	۱۰۸۰۷۵۰۰	سازمان کل مسکن و شهرسازی
۲۴۵۳۵۰۰	۲۴۶۳۵۰۰	۲۴۶۳۵۰۰	بنیاد مسکن انقلاب اسلامی
۱۷۲۱۶۹۰۰	۱۷۶۵۸۴۰۰	۱۸۳۲۰۹۰۰	سازمان کشاورزی قزوین
۱۰۶۰۰۰۰	۱۰۶۰۰۰۰	۱۰۶۰۰۰۰	شبکه دامپزشکی
۲۲۲۰۰۰۰	۲۲۲۰۰۰۰	۲۲۲۰۰۰۰	اداره کل منابع طبیعی
۱۰۴۴۶۲۶	۱۰۵۵۰۰۰	۱۰۵۵۰۰۰	اداره کل حفاظت محیط زیست
۲۰۰۰۰۰	۲۰۰۰۰۰	۲۰۰۰۰۰	اداره صنایع قزوین
۱۵۷۲۵۲	۲۰۰۰۰۰	۲۰۰۰۰۰	اداره کل معادن و فلزات
۹۰۱۵۲۶۸	۹۷۵۵۰۰۰	۹۷۵۵۰۰۰	اداره کل راه و ترابری
۶۶۰۰۰۰	۶۶۰۰۰۰	۶۶۰۰۰۰	اداره کل پست

عملکرد	تخصیص	مصوب	دستگاه اجرائی
۲۲۴۸۴۵۵۵	۲۲۹۸۲۹۰۰	۲۳۹۵۸۲۵۰	جهاد سازندگی
۱۴۴۰۰۰۰	۱۴۴۰۰۰۰	۱۴۴۰۰۰۰	شرکت شهرکهای صنعتی
۳۳۲۱۸۹۹	۴۰۳۹۰۰۰	۶۶۳۹۰۰۰	شرکت سهامی سازمان آب منطقه ای تهران
۷۹۰۶۴۴۰	۷۹۰۶۵۰۰	۷۹۸۱۵۰۰	شرکت آب و فاضلاب استان قزوین
۱۳۴۹۰۰۰	۱۳۴۹۰۰۰	۱۳۴۹۰۰۰	شرکت سهامی برق منطقه ای زنجان
۱۰۰۰۰۰۰	۱۰۰۰۰۰۰	۱۰۰۰۰۰۰	شرکت سهامی سازمان صنایع دستی ایران
۵۷۲۸۸۴	۸۰۹۱۰۰۰	۸۰۹۱۰۰۰	شرکت محابرات قزوین
۳۵۰۰۰۰۰	۳۵۰۰۰۰۰	۳۵۰۰۰۰۰	صداوسیما استان قزوین
۹۹۷۸۰	۱۰۰۰۰۰۰	۱۰۰۰۰۰۰	شرکت پست بانک
۱۴۰۰۰۰۰	۲۱۰۰۰۰۰	۲۸۰۰۰۰۰	کانون پرورش فکری کودکان و نوجوانان
۱۴۹۰۳۳۲۰	۱۶۴۵۵۰۰۰	۱۶۶۹۵۰۰۰	شرکت آب و فاضلاب روستایی استان قزوین
۳۰۰۵۶۷۹	۳۱۵۲۳۴۶	۳۱۵۲۳۴۶	شهرداری قزوین
۱۱۳۷۵۰۰	۱۱۳۷۵۰۰	۱۱۶۳۵۰۰	شهرداری بوئین زهرا
۱۰۰۱۸۰۰۰	۱۰۰۱۸۰۰۰	۱۰۵۸۰۰۰	شهرداری تاکستان
۱۲۳۷۳۲۷	۱۲۳۷۳۴۷	۱۲۳۷۳۴۷	شهرداری آبیک
۹۵۹۰۰۰۰	۹۵۹۰۰۰۰	۱۰۰۹۰۰۰	شهرداری اقبالیه
۸۴۱۰۰۰۰	۸۴۱۰۰۰۰	۸۹۱۰۰۰۰	شهرداری محمدیه
۵۹۴۵۰۰۰	۵۹۴۵۰۰۰	۶۱۹۵۰۰۰	شهرداری آوج
۶۲۱۶۶۷	۶۵۶۶۶۷	۶۹۱۶۶۷	شهرداری ضیا آباد
۶۴۵۰۰۰۰	۶۴۵۰۰۰۰	۶۸۰۰۰۰۰	شهرداری خرمدشت
۱۰۶۹۳۰۰۰	۱۰۶۹۳۰۰۰	۱۱۲۳۳۰۰۰	شهرداری محمود آباد
۸۱۶۳۳۱	۸۱۶۳۳۱	۸۴۱۳۳۱	شهرداری دانشفهان
۷۱۷۰۰۰۰	۷۱۷۰۰۰۰	۷۴۷۰۰۰۰	شهرداری شال
۸۷۵۰۰۰۰	۹۱۰۰۰۰۰	۹۴۵۰۰۰۰	شهرداری اسفرورین

ماخذ- سازمان مدیریت و برنامه ریزی استان قزوین

عملکرد	تخصیص	مصوب	امور / فصل
۱۶۶۹۴۴۴۴	۱۷۲۴۵۷۹۵۵	۱۸۱۶۶۱۹۰۵	جمع
۱۱۶۲۳۳۴۱	۱۱۶۵۳۱۵۰	۱۱۶۸۱۰۰۰۸	امور عمومی
۲۰۰۰۰۰	۲۰۰۰۰۰	۲۰۰۰۰۰	فصل ششم - حفظ نظم و امنیت داخل کشور
۲۰۰۰۰۰	۲۰۰۰۰۰	۲۰۰۰۰۰	برنامه امور زندانها
۲۷۷۵۰۰	۲۷۷۵۰۰	۲۷۷۵۰۰	فصل نهم - آمار و خدمات عمومی فنی
۲۷۷۵۰۰	۲۷۷۵۰۰	۲۷۷۵۰۰	برنامه هواشناسی
۲۵۰۰۰۰	۲۵۰۰۰۰	۲۵۰۰۰۰	فصل دهم - اصلاحات ارتباطات جمعی
۲۵۰۰۰۰	۲۵۰۰۰۰	۲۵۰۰۰۰	برنامه اداره و توسعه شبکه رادیو و تلویزیون
۱۰۳۹۵۸۴۱	۱۰۶۲۵۶۵۰	۱۰۶۵۳۵۰۰۸	فصل یازدهم - ساختمانها و تأسیسات دولتی
۹۲۲۱۴۲	۹۷۸۶۴۲	۱۰۰۶۵۰۰۰	برنامه احداث ساختمانهای انتظامی
۹۲۵۲۶۹۹	۹۶۴۷۰۰۰۸	۹۶۴۷۰۰۰۸	برنامه احداث سایر ساختمانهای دولتی
۱۱۳۱۲۲۱۸۷	۱۱۶۷۹۰۲۰۵	۱۲۱۶۲۸۱۹۹۷	امور اجتماعی
۲۵۵۴۲۲۷۷	۲۵۷۲۰۰۲۶	۲۶۰۶۵۰۲۶	فصل اول - آموزش و پرورش عمومی
۲۳۱۰۳۷۵	۲۳۴۱۸۵۰	۲۴۸۶۸۵۰	برنامه آموزش ابتدائی
۷۷۰۶۶۰۱	۷۷۲۵۷۲۶	۷۷۲۵۷۲۶	برنامه آموزش راهنمایی تحصیلی
۱۲۵۱۶۳۰۱	۱۲۶۵۲۴۶۰	۱۲۸۳۲۴۶۰	برنامه آموزش متوسطه عمومی
۱۰۱۰۰۰۰	۱۰۱۰۰۰۰	۱۰۱۰۰۰۰	برنامه آموزش کودکان استثنائی
۱۲۳۸۴۵۱۶	۱۲۵۶۶۹۷۰	۱۲۷۰۳۳۲۰	فصل دوم - فرهنگ و هنر
۳۱۰۰۰۰۰	۳۱۰۰۰۰۰	۳۱۰۰۰۰۰	برنامه پژوهش، حفظ، احیاء و معرفی میراث فرهنگی کشور
۲۸۱۲۰۰۰۹	۲۹۱۵۰۰۰	۵۰۱۵۰۰۰	برنامه گسترش فرهنگ و هنر
۱۰۰۰۰۰	۱۰۰۰۰۰	۱۰۰۰۰۰	برنامه هدایت و حمایت مراکز و دست اندرکاران فرهنگی هنری
۱۹۱۵۵۳۷	۱۹۹۰۰۰۰	۲۰۶۰۰۰۰	برنامه پژوهش، جمع آوری، نگهداری و معرفی آثار فرهنگی انقلاب اسلامی
۲۵۴۶۹۷۰	۲۵۵۱۹۷۰	۲۵۱۸۲۲۰	برنامه گسترش معارف اسلامی
۵۰۲۷۸۲۳	۵۳۱۶۰۰۰	۵۳۶۵۰۰۰	فصل سوم - بهداشت، درمان و تغذیه
۷۲۰۷۳۳	۷۲۵۰۰۰	۷۲۵۰۰۰	برنامه خدمات بهداشتی
۵۰۰۰۰۰	۵۰۰۰۰۰	۵۰۰۰۰۰	برنامه خدمات درمانی
۳۶۷۷۱۱۰	۳۹۴۱۰۰۰	۳۹۹۰۰۰۰	برنامه خدمات بهداشتی و درمانی روستائی
۱۵۰۰۰۰	۱۵۰۰۰۰	۱۵۰۰۰۰	برنامه تشخیص پزشکی
۱۱۹۶۵۸۵	۱۳۲۰۰۰۰	۱۴۸۰۰۰۰	فصل چهارم - تأمین اجتماعی و بهزیستی
۲۸۲۵۸۵	۲۹۸۰۰۰	۲۹۸۰۰۰	برنامه توانبخشی
۲۰۰۰۰۰	۲۰۰۰۰۰	۲۰۰۰۰۰	برنامه امداد آسیب دیدگان
۲۵۲۰۰۰	۲۶۲۰۰۰	۲۶۲۰۰۰	برنامه حمایت خانواده
۲۶۰۰۰۰	۲۶۰۰۰۰	۲۲۰۰۰۰	برنامه خدمات فرهنگی آموزشی
۲۹۱۶۸۵۱	۵۱۷۸۰۰۰	۵۳۱۳۰۰۰	فصل پنجم - تربیت بدنی، پیشاهنگی و امور جوانان
۲۴۰۱۸۵۹	۲۶۶۲۰۰۰	۲۷۹۸۰۰۰	برنامه تربیت بدنی
۵۱۴۹۹۲	۵۱۵۰۰۰	۵۱۵۰۰۰	برنامه ورزش در مدارس

عملکرد	تخصیص	مصوب	امور / فصل
۱۹۴۶۶۱۹۳	۱۹۷۱۰۹۴۱	۲۰۱۶۱۷۴۱	فصل ششم - عمران شهرها
۲۷۹۸۴۴	۳۰۰۰۰۰	۳۰۰۰۰۰	برنامه برنامه ریزی توسعه شهری
۵۹۱۳۰۰۰	۵۹۱۳۰۰۰	۵۹۱۳۰۰۰	برنامه ایجاد و توسعه تاسیسات آب آشامیدنی شهرها
۲۷۶۷۹۸۴	۲۷۶۷۹۸۴	۲۷۶۷۹۸۴	برنامه ایجاد تاسیسات حفاظتی شهرها
۵۶۹۹۲۷۳	۵۶۹۹۲۷۳	۶۱۹۲۳۷۳	برنامه بهبود عبور و مرور شهرها
۱۷۹۶۰۹۲	۱۹۵۰۵۴۴	۱۷۶۲۳۸۴	برنامه ایجاد سایر تاسیسات و تسهیلات شهری
۳۰۱۰۰۰۰	۳۰۱۰۰۰۰	۳۰۱۰۰۰۰	برنامه بهبود امور شهری و مدیریت شهرداریها
۳۷۰۶۹۹۰۸	۲۸۹۷۸۲۵۸	۲۰۲۶۱۰۰۰	فصل هفتم - عمران و نوسازی روستاها
۲۲۳۴۰۰۳	۴۲۵۶۵۰۸	۴۴۳۹۵۰۰	برنامه بهسازی و نوسازی روستاها
۱۴۹۰۴۳۲۰	۱۶۴۴۵۰۰۰	۱۶۶۶۹۵۰۰	برنامه بهداشت محیط
۲۰۰۰۰۰۰	۲۰۰۰۰۰۰	۲۰۰۰۰۰۰	برنامه ایجاد نواحی صنعتی روستاها
۱۵۹۸۳۰۸۶	۱۶۳۱۸۴۵۰	۱۷۱۹۳۰۰۰	برنامه احداث، بهسازی، روکش و نگهداری راههای روستائی
۱۷۴۸۴۹۹	۱۷۴۸۵۰۰۰	۱۸۲۳۵۰۰۰	نگهداری راههای روستائی
۲۳۰۵۱۴۵	۲۳۷۵۰۰۰	۲۳۷۵۰۰۰	فصل هشتم - تامین مسکن
۲۳۰۵۱۴۵	۲۳۷۵۰۰۰	۲۳۷۵۰۰۰	برنامه خانه های سازمانی کارمندان
۱۰۴۴۶۲۶	۱۰۵۵۰۰۰	۱۰۵۵۰۰۰	فصل نهم - حفاظت محیط زیست
۳۲۱۹۸	۳۲۲۰۰۰	۳۲۲۰۰۰	برنامه ارشاد و آموزش زیست محیطی
۸۸۵۳۴۷	۸۹۲۸۰۰	۸۹۲۸۰۰	برنامه تحقیق و بررسی در زمینه بهره وری معقول از محیط زیست کشور
۱۲۷۰۸۱	۱۲۰۰۰۰	۱۲۰۰۰۰	برنامه کنترل و نظارت
۷۶۷۲۲۳	۸۰۰۰۰۰	۸۰۰۰۰۰	فصل دهم - عملیات چندمنظوره توسعه نواحی
۷۶۷۲۲۳	۸۰۰۰۰۰	۸۰۰۰۰۰	برنامه تحقیق و بررسی
۱۳۵۰۰۰۰	۱۳۵۰۰۰۰	۱۵۵۰۰۰۰	فصل یازدهم - آموزش فنی و حرفه ای
۱۵۰۰۰۰۰	۱۵۰۰۰۰۰	۱۵۰۰۰۰۰	آموزش متوسطه فنی و حرفه ای
۱۲۰۰۰۰۰	۱۲۰۰۰۰۰	۱۲۰۰۰۰۰	برنامه آموزش غیررسمی فنی و حرفه ای
۵۰۰۰۰۰۰	۴۰۰۰۰۰۰	۴۰۰۰۰۰۰	فصل دوازدهم - آموزش عالی و تحقیقات
۰	۳۵۰۰۰۰۰	۳۵۰۰۰۰۰	برنامه آموزش گروه فنی و مهندسی
۵۰۰۰۰۰۰	۵۰۰۰۰۰۰	۵۰۰۰۰۰۰	برنامه عملیات کمک آموزشی

عملکرد	تخصیص	مصوب	امور / فصل
۲۳۳۷۸۸۸	۲۵۰۱۴۴۰۰	۲۸۲۵۱۹۰۰	امور اقتصادی
۱۱۵۲۴۵۲۸	۱۱۸۹۸۴۰۰	۱۱۹۷۵۹۰۰	فصل اول - کشاورزی و منابع طبیعی
۲۱۹۲۲۰۰	۲۲۱۴۴۰۰	۲۲۹۱۹۰۰	برنامه آب و خاک
۲۲۳۰۰۰۰	۲۲۳۰۰۰۰	۲۲۳۰۰۰۰	برنامه جنگل و مرتع
۶۶۸۰۰۰۰	۶۶۸۰۰۰۰	۶۶۸۰۰۰۰	برنامه زراعت
۲۲۷۵۲۷	۲۲۰۰۰۰	۲۲۰۰۰۰	برنامه دام و طیور
۳۰۰۱۰۲	۳۰۰۰۰۰	۳۰۰۰۰۰	برنامه شیلات و آبزیان
۱۰۶۰۰۰۰	۱۰۶۰۰۰۰	۱۰۶۰۰۰۰	برنامه توسعه شرکتهای تعاونی و سهامی زراعی
۱۶۲۰۰۰۰	۱۶۲۰۰۰۰	۱۶۲۰۰۰۰	برنامه ایجاد مراکز خدمات کشاورزی، روستائی و عشائری
۱۵۷۸۵۰۹	۱۷۷۱۰۰۰	۱۷۷۱۰۰۰	برنامه آمیختگی
۱۱۲۶۵۲۸	۱۱۲۸۰۰۰	۱۱۲۸۰۰۰	برنامه ترویج و آموزش کشاورزی
۳۱۲۰۰۰۰	۳۱۲۰۰۰۰	۳۱۲۰۰۰۰	برنامه باغبانی
۵۴۶۲	۵۲۰۰۰۰	۵۲۰۰۰۰	برنامه تحقیق و بررسی
۱۶۱۶۵۸۵۹	۱۷۲۰۴۵۰۰	۲۰۵۶۲۵۰۰	فصل دوم - منابع آب
۱۲۶۸۷۳۲۲	۱۲۶۲۲۰۰۰	۱۷۸۱۷۰۰۰	برنامه تامین آب
۱۹۹۳۴۶۰	۱۹۹۳۵۰۰۰	۲۰۶۸۵۰۰۰	برنامه آبرسانی به شهرها و صنایع
۶۸۵۰۶۷	۶۰۰۰۰۰	۶۰۰۰۰۰	برنامه مهندسی رودخانه ها
	۶۹۰۰۰۰	۶۹۰۰۰۰	برنامه تحقیق و بررسی
۱۳۴۹۰۰۰	۱۳۴۹۰۰۰۰	۱۳۴۹۰۰۰۰	فصل سوم - برق
۱۳۴۹۰۰۰	۱۳۴۹۰۰۰۰	۱۳۴۹۰۰۰۰	برنامه انتقال نیروی برق
۲۳۵۴۶۰۶	۲۳۶۰۰۰۰۰	۲۳۶۰۰۰۰۰	فصل چهارم - صنایع
۶۹۳۶۰۰۶	۷۰۰۰۰۰۰	۷۰۰۰۰۰۰	برنامه ایجاد و توسعه صنایع نساجی، دستی، روستائی و غیره
۱۶۶۰۰۰۰۰	۱۶۶۰۰۰۰۰۰	۱۶۶۰۰۰۰۰۰	برنامه ساماندهی استقرار صنایع
۱۵۷۲۵۲	۲۰۰۰۰۰۰	۲۰۰۰۰۰۰	فصل هفتم - معادن
۱۵۷۲۵۲	۲۰۰۰۰۰۰	۲۰۰۰۰۰۰	برنامه زمین شناسی و اکتشاف مقدماتی
۹۲۶۵۵۶۸	۱۰۱۰۵۰۰۰	۱۰۱۰۵۰۰۰۰	فصل نهم - راه و ترابری
۵۳۱۲۴۵۹	۶۰۵۰۰۰۰۰	۶۰۵۰۰۰۰۰۰	برنامه توسعه و بهسازی شبکه راه های استانی
۲۰۵۳۱۰۹	۲۰۵۵۰۰۰۰	۲۰۵۵۰۰۰۰	برنامه راهداری
۱۴۷۰۱۶۴	۱۷۰۴۶۰۰۰	۱۷۰۴۶۰۰۰	فصل دهم - پست و مخابرات
۷۱۰۳۸۴	۹۴۴۶۰۰۰	۹۴۴۶۰۰۰	برنامه مخابرات راه دور
۵۶۰۰۰۰۰	۵۶۰۰۰۰۰۰	۵۶۰۰۰۰۰۰	برنامه پست
۱۹۹۷۸۰	۲۰۰۰۰۰۰	۲۰۰۰۰۰۰	برنامه بهبود و بهره وری
۱۲۰۷۰۰۰	۱۲۰۷۰۰۰۰	۱۲۰۷۰۰۰۰	فصل یازدهم - جهانگردی
۳۰۰۰۰۰۰	۳۰۰۰۰۰۰۰	۳۰۰۰۰۰۰۰	برنامه تبلیغات و توسعه جهانگردی
۹۰۷۰۰۰۰	۹۰۷۰۰۰۰۰	۹۰۷۰۰۰۰۰	برنامه گسترش و بهبود ایرانگردی و جهانگردی

۱۹-۸) اعتبارات عمرانی استان به تفکیک منابع تامین اعتبار: ۱۳۷۹

واحد: هزار ریال

اعتبار باقیمانده		اعتبار تقسیم شده		کل اعتبار	منابع تامین اعتبار
درصد	مبلغ	درصد	مبلغ		
.	.	۱۰۰	۵۶۲۰۷۰۰۰	۵۶۲۰۷۰۰۰	استانی (پوست قانون)
.	.	۱۰۰	۲۸۵۰۰۰۰	۲۸۵۰۰۰۰	استانی (مناطق محروم)
.	.	۱۰۰	۲۷۰۰۰۰۰	۲۷۰۰۰۰۰	بند ب تبصره ۲۹ سال ۱۳۷۹
.	.	۱۰۰	۱۰۰۰۰۰۰	۱۰۰۰۰۰۰	اعتبارات خاص استان قزوین
.	.	۱۰۰	۲۷۱۰۰۰۸	۲۷۱۰۰۰۸	اعتبار شن و ماسه (موضوع تبصره ۶۶ سال ۱۳۶۳)
.	.	۱۰۰	۱۰۶۵۹۰۰۰	۱۰۶۵۹۰۰۰	موضوع بند الف تبصره ۱۶
.	.	۱۰۰	۶۰۶۰۰۰۰	۶۰۶۰۰۰۰	موضوع بند ۲ تبصره ۲۵
.	.	۱۰۰	۳۵۹۰۰۰۰	۳۵۹۰۰۰۰	بند ب تبصره ۲۷ (بند الف تبصره ۶ سال ۷۵)
.	.	۱۰۰	۶۰۰۰۰۰	۶۰۰۰۰۰	بند الف تبصره ۶
.	.	۱۰۰	۵۵۰۰۰۰۰	۵۵۰۰۰۰۰	بند ج تبصره ۱۶ (بند الف تبصره ۶ سال ۷۵)
.	.	۱۰۰	۸۱۰۰۰۰۰	۸۱۰۰۰۰۰	جبران و پیشگیری عوارض ناشی از خشکسالی
.	.	۱۰۰	۹۳۸۳۹۰۶	۹۳۸۳۹۰۶	خودیاری
.	.	۱۰۰	۷۲۰۰۹۹۱	۷۲۰۰۹۹۱	سایر به شرح توضیحات ضروری


ماخذ - سازمان مدیریت و برنامه ریزی استان قزوین

۱۹-۹) عملکرد درآمدهای عمومی استانی در استان: ۱۳۷۹

واحد: میلیون ریال


درآمد	شرح
۲۷۲۶۳۳/۱	جمع
۲۳۵۶۲۲/۳	درآمدهای مالیاتی
۲۲۱۷۵۹/۸	مالیات بر شرکتهای
۹۸۵۸۲/۱	مالیات بر درآمد
۸۰۱۳/۱	مالیات بر ثروت
.	مالیات بر واردات
۷۲۸۷/۳	مالیات بر مصرف و فروش
۲۴۸۹/۳	درآمد حاصل از انحصارات و مالکیت
۲۳۵۰۵/۷	درآمد حاصل از خدمات و فروش کالا
۲۲۰۳۱/۵	درآمد حاصل از خدمات
۱۴۷۲/۲	درآمد حاصل از فروش کالا
۲۰۹۵/۹	حق بیمه و درآمدهای متفرقه

ماخذ - سازمان مدیریت و برنامه ریزی استان قزوین



◆ فصل بیستم

هزینه و درآمد خانوار و شاخص قیمتها



هرینه و درآمد خانوار و شاخص قیمتها

تعاریف و مفاهیم

نقاط روستایی :

نقاط روستایی به کلیه نقاطی اطلاق میشود که در زمان سرشماری عمومی نفوس و مسکن سال ۱۳۷۵ فاقد شهرداری بوده اند.

نقاط شهری:

نقاط شهری به کلیه نقاطی اطلاق میشود که در زمان سرشماری عمومی نفوس و مسکن سال ۱۳۷۵ دارای شهرداری بوده اند. (۱)

خانوار:

خانوار از چند نفر تشکیل میشود که با هم در یک اقامتگاه ثابت زندگی می کنند و با یکدیگر همخرج هستند و معمولاً با هم غذا میخورند ، فردی که به تنهایی زندگی میکند نیز ، خانوار تلقی می شود .

درآمد:

درآمد ، کلیه وجوه و کالاهایی است که در برابر کار انجام شده یا سرمایه به کار افتاده و یا از طریق منابع دیگر (حقوق بازنشستگی ، درآمدهای اتفاقی و نظایر آن) به صورت نقدی یا غیر نقدی در زمان آمار مورد نظر به خانوار تعلق گرفته باشد . در این طرح انواع درآمد خالص به شرح زیر است :

درآمد مزد و حقوق بگیری عمومی :

درآمد کلیه اعضای شاغل مزد و حقوق بگیر خانوار در بخش عمومی است که شامل دریافتی های مستمر و غیر مستمر پولی و غیر پولی آنها پس از کسر مالیات و بازنشستگی میباشد.

درآمد مزد و حقوق بگیری خصوصی:

درآمد کلیه اعضای شاغل مزد و حقوق بگیر خانوار در بخش خصوصی است که شامل مزد و حقوق و مزایای مستمر و غیر مستمر پولی و غیر پولی آنها پس از کسر مالیات و بازنشستگی میباشد.

درآمد مشاغل آزاد کشاورزی:

درآمد افرادی از خانوار که در بخش کشاورزی به صورت کارفرما و یا کارکن مستقل کار می کنند، پس از کسر هزینه های شغلی ، درآمد کشاورزی تلقی شده است.

(۱) این تعریف مربوط به طرح آمارگیری از هزینه و درآمد خانوار می باشد.

درآمد مشاغل غیر کشاورزی :

درآمد افرادی از خانوار که به صورت کارفرما و یا کارکن مستقل ، در مشاغل آزاد غیر کشاورزی به کار اشتغال دارند ، پس از کسر هزینه های شغلی ، به عنوان درآمد مشاغل غیر کشاورزی منظور شده است.

درآمدهای متفرقه :

کلیه وجوه و کالاهایی است که خانوار به غیر از طریق اشتغال اعضای خود دریافت کرده است ، مانند اجاره اموال منقول و غیر منقول ، حقوق بازنشستگی و نظایر آن.

هزینه :

ارزش پولی کالا یا خدمات تهیه شده توسط خانوار به منظور مصرف اعضا و یا هدیه به دیگران هزینه نامیده می شود . تهیه ، شامل خرید ، تولید خانگی ، در برابر خدمت ، از محل کسب ، پایاپای و مجانی است که به صورت پولی برآورده شده و جزء هزینه منظور می شود.

سال پایه :

سال پایه سال معین و ثابتی است که درصد تغییرات شاخص نسبت به آن سنجیده می شود و شاخص آن برابر ۱۰۰ است و غالباً ضرایب اهمیت مربوط به آن سال ، در تهیه شاخص مورد استفاده قرار می گیرد.

بهای خرده فروشی کالاها و خدمات مصرفی (هزینه زندگی) :

معیار سنجش تغییرات متوسط قیمت از کالاها و خدمات مورد مصرف خانوار ، شاخص بهای خرده فروشی کالاها و خدمات نامیده می شود . شاخصی که بدین گونه به دست آید صرفاً تغییراتی را که در اثر تغییر قیمت در هزینه حاصل می شود را مورد سنجش قرار می دهد.

شماره	خرداد	اردیبهشت	فروردین	میانگین سال	گروههای منتخب کالا و خدمات
۲۶۱/۸۹	۲۵۳/۸۹	۲۵۲/۸۴	۲۵۱/۳۸	۲۷۵/۷۴	شاخص کل سال ۱۳۷۸
۳۰۵/۵۲	۳۰۲/۷۴	۳۰۰/۱۹	۲۹۸/۶۷	۳۱۶/۸۴	شاخص کل سال ۱۳۷۹
۲۹۸/۷۰	۳۰۰/۷۰	۳۰۷/۷۰	۳۰۳/۹۷	۳۱۷/۷۸	خوراکیها آشامیدنیها و دخانیات
۲۹۹/۸۸	۳۰۱/۸۹	۳۰۹/۳۵	۳۰۶/۱۷	۳۱۹/۷۴	خوراکیها
۲۴۰/۱۹	۲۳۷/۱۴	۲۵۱/۵۳	۲۴۵/۴۶	۲۴۳/۲۹	۱- برنج نان و فرآوردههای غلات
۲۱۷/۸۴	۲۱۸/۶۳	۲۲۵/۹۷	۲۲۸/۴۳	۲۲۴/۷۸	۲- گوشت قرمز و سفید و فرآوردههای آن
۲۸۱/۴۴	۲۸۵/۷۱	۲۶۷/۰۳	۲۴۴/۶۵	۲۸۳/۳۲	۳- لبنیات و تخم مرغ
۵۷۹/۰۷	۵۴۴/۷۳	۵۲۶/۹۱	۵۴۵/۴۶	۵۸۲/۸۶	روغنها و چربیها
۴۲۳/۷۸	۴۲۰/۶۴	۴۷۱/۸۴	۴۷۱/۶۶	۵۱۹/۱۳	۴- میوه و سبزیها
۲۵۱/۵۱	۲۶۷/۸۲	۲۶۱/۸۵	۲۵۳/۵۱	۲۵۸/۲۴	۵- حبوبات و خشکبار
۳۴۶/۴۳	۳۴۱/۳۳	۳۳۹/۴۴	۳۴۳/۲۲	۳۴۵/۵۸	۶- قند و شکر شربتها و چای
۳۹۱/۹۳	۳۹۳/۹۰	۳۸۳/۵۳	۳۶۰/۵۶	۳۹۸/۰۴	۷- غذاهای آماده
۲۱۳/۴۸	۲۱۶/۰۲	۲۳۵/۱۷	۲۱۳/۱۹	۲۱۷/۴۴	دخانیات
۳۰۸/۸۵	۳۰۳/۷۴	۲۹۶/۵۲	۲۹۶/۰۸	۳۱۶/۳۸	کالاهای غیر خوراکی و خدمات
۳۳۵/۱۱	۳۲۲/۶۷	۳۲۰/۰۸	۳۲۲/۶۵	۳۴۹/۳۷	۱- پوشاک و کفش
۳۰۷/۶۸	۳۰۷/۱۰	۳۰۸/۴۰	۳۰۶/۷۹	۳۱۶/۵۱	۲- مسکن آب برق و سوخت
۲۹۶/۱۰	۲۹۵/۴۷	۲۹۶/۰۳	۲۹۴/۵۹	۳۰۵/۵۷	مسکن
۳۰۰/۱۰	۲۹۰/۹۰	۲۹۹/۰۸	۲۷۷/۹۵	۳۲۰/۴۲	مصالح و خدمات ساختمانی
۲۹۲/۷۵	۲۹۲/۷۵	۲۹۲/۷۵	۲۹۲/۷۵	۳۰۱/۵۰	کرایه منازل اجاری
۲۹۲/۷۵	۲۹۲/۷۵	۲۹۲/۷۵	۲۹۲/۷۵	۳۰۱/۵۰	ارزش اجاری منازل شخصی
۳۳۸/۹۵	۳۳۴/۴۸	۳۳۱/۷۲	۳۳۱/۷۰	۳۴۲/۶۵	۳- اتانها کالاها و خدمات مورد استفاده در منزل
۴۴۵/۲۴	۴۲۱/۰۵	۳۴۹/۳۸	۳۵۰/۴۱	۴۵۰/۷۳	۴- بهداشت و درمان
۲۹۵/۴۷	۲۹۳/۰۸	۲۸۰/۱۹	۲۸۱/۰۹	۲۹۷/۱۶	۵- حمل و نقل و ارتباطات
۲۶۴/۸۷	۲۵۵/۲۶	۲۵۶/۷۷	۲۵۲/۲۸	۲۶۵/۹۶	۶- تحصیل مطالعه و تفریحات و سرگرمیها
۲۸۰/۳۷	۲۸۲/۰۴	۲۸۱/۱۳	۲۸۰/۹۰	۲۸۶/۶۵	۷- کالاها و خدمات متفرقه
گروههای اختصاصی:					
۲۸۸/۷۰	۲۸۶/۴۰	۲۸۸/۰۶	۲۸۶/۴۸	۳۰۱/۳۱	۱- کالاها
۳۳۳/۲۵	۳۳۹/۶۸	۳۲۰/۱۷	۳۱۸/۷۵	۳۴۲/۴۴	۲- خدمات

آبان	مهر	شهریور	مرداد	گروههای منتخب کالا و خدمات
۲۸۲/۸۲	۲۷۶/۵۴	۲۶۶/۲۶	۲۶۲/۰۸	شاخص کل سال ۱۳۷۸
۲۲۰/۷۶	۳۱۵/۸۲	۳۱۰/۲	۳۰۹/۰۹	شاخص کل سال ۱۳۷۹
۲۱۶/۹۸	۳۰۵/۷۸	۳۰۵/۱۵	۳۰۶/۱۶	خوراکیها آشامیدنیها ودخانیات
۲۱۸/۷۷	۳۰۶/۶۵	۳۰۶/۳۵	۳۰۷/۲۲	خوراکیها
۲۴۲/۴۴	۲۳۲/۵۱	۲۳۷/۵۷	۲۴۱/۶۵	۱- برنج نان و فرآوردههای غلات
۲۲۳/۹۸	۲۲۲/۵۶	۲۲۱/۶۱	۲۲۲/۴۴	۲- گوشت قرمز و سفید و فرآوردههای آن
۲۸۶/۸۶	۲۸۲/۶۳	۲۸۶/۹۹	۲۸۴/۰۲	۳- لبنیات و تخم مرغ
۶۰۵/۱۸	۶۰۶/۳۷	۵۷۹/۲	۵۸۲/۲۶	روغنها و چربیها
۵۰۵/۲۰	۴۵۱/۷۲	۴۵۷/۲۶	۴۵۵/۲۱	۴- میوه و سبزیها
۲۶۱/۷۴	۲۵۶/۵۹	۲۲۷/۵۲	۲۵۲/۶۳	۵- حبوب و خشکبار
۳۴۶/۳۰	۳۳۵/۳۹	۳۳۵/۸۹	۳۲۶/۵۸	۶- قند و شکر شربتیها و چای
۳۹۹/۹۸	۳۹۹/۰۲	۳۹۶/۱۲	۳۹۲/۲۵	۷- غذاهای آماده
۲۱۶/۸۷	۲۲۰/۷۴	۲۱۷/۳۹	۲۱۷/۸۵	دخانیات
۳۲۲/۶۰	۳۲۰/۷۱	۳۱۲/۶۵	۳۱۰/۵۲	کالاهای غیر خوراکی و خدمات
۳۵۷/۲۰	۳۵۲/۶۰	۳۴۵/۵۲	۳۳۷/۳۷	۱- پوشاک و کفش
۳۱۹/۶۰	۳۱۸/۹۳	۳۰۷/۹۴	۳۰۸/۰۴	۲- مسکن آب برق و سوخت
۳۰۹/۱۸	۳۰۸/۴۵	۲۹۶/۳۹	۲۹۶/۵۰	مسکن
۳۳۳/۵۵	۳۲۲/۸۱	۳۰۴/۳۱	۳۰۵/۹۸	مصالح و خدمات ساختمانی
۳۰۴/۴۳	۳۰۴/۴۳	۲۹۲/۷۵	۲۹۲/۷۵	کرایه منازل اجاری
۳۰۴/۴۳	۳۰۴/۴۳	۲۹۲/۷۵	۲۹۲/۷۵	ارزش اجاری منازل شخصی
۲۴۷/۳۳	۲۴۲/۱۰	۲۴۱/۰۶	۲۴۰/۴۸	۳- اثاثه کالاها و خدمات مورد استفاده در منزل
۲۷۴/۲۶	۲۷۴/۳۱	۲۵۸/۲۰	۲۴۹/۱۹	۴- بهداشت و درمان
۳۰۴/۵۶	۳۰۱/۸۳	۳۰۰/۷۰	۲۹۹/۵۱	۵- حمل و نقل و ارتباطات
۲۶۹/۷۲	۲۶۸/۴۷	۲۶۴/۵۶	۲۶۴/۸۷	۶- تحصیل مطالبه و تفریحات و سرگرمیها
۲۹۶/۹۲	۲۹۸/۲۶	۲۷۸/۶۷	۲۷۵/۲۴	۷- کالاها و خدمات متفرقه
گروههای اختصاصی:				
۳۰۳/۸۱	۲۹۶/۴۳	۲۹۴/۴۶	۲۹۳/۵۹	۱- کالاها
۳۲۸/۷۰	۳۲۷/۷۸	۳۲۶/۱۳	۳۲۴/۶۴	۲- خدمات

اسفند	مهر	دی	آذر	گروههای منتخب کالا و خدمات
۳۰۴/۱۱	۳۰۲/۵۲	۳۰۰/۱۴	۲۹۴/۳۵	شاخص کل سال ۱۳۷۸
۳۴۱/۷۱	۳۳۶/۹۶	۳۳۴/۲۷	۳۲۶/۰۶	شاخص کل سال ۱۳۷۹
۳۵۳/۱۵	۳۳۳/۹۲	۳۳۲/۳۶	۳۲۸/۷۹	خوراکیها آتامیدنیهاودغانیات
۳۵۶/۷۴	۳۳۷/۰۶	۳۴۵/۸۵	۳۳۱/۱۵	خوراکیها
۳۵۰/۹۵	۳۴۹/۵۹	۳۴۶/۱۷	۳۴۵/۲۳	۱- برنج نان و فرآوردههای غلات
۳۳۵/۲۱	۳۳۷/۳۴	۳۳۶/۱۳	۳۳۶/۹۸	۲- گوشت قرمز و سفید و فرآوردههای آن
۳۰۰/۹۸	۳۹۹/۲۷	۳۸۹/۷۲	۳۸۸/۵۱	۳- لبنیات و تخم مرغ
۵۹۹/۲۷	۵۹۹/۳۱	۵۹۹/۳۷	۶۰۴/۸۵	روغنها و چربیها
۶۸۹/۹۰	۶۵۰/۱۰	۶۵۲/۷۲	۵۶۹/۲۳	۴- میوه و سبزیها
۲۶۳	۲۶۱/۱۹	۲۶۴/۲۶	۲۵۸/۲۲	۵- حبوب و خشکبار
۳۴۸/۹۵	۳۳۷/۰۸	۳۴۸/۸۰	۳۳۷/۵۱	۶- قندوشکر شربتها و جای
۴۲۳/۰۱	۴۲۰/۱۸	۴۰۸/۲۶	۴۰۷/۷۰	۷- غذاهای آماده
۴۱۶/۱۶	۴۱۷/۵۷	۴۱۸/۰۶	۴۱۶/۷۳	دغانیات
۳۳۶/۱۴	۳۳۳/۵۷	۳۳۰/۴۸	۳۳۴/۷۳	کالاهای غیر خوراکی و خدمات
۳۸۶/۳۸	۳۷۸/۴۶	۳۷۰/۲۵	۳۶۴/۱۰	۱- یونساك و كفش
۳۳۱/۲۸	۳۳۱/۴۶	۳۳۰/۹۹	۳۱۹/۸۸	۲- مسكن آب برق وسوخت
۳۲۱/۵۶	۳۲۱/۸۲	۳۲۱/۳۱	۳۰۹/۴۸	مسكن
۳۵۷/۴۰	۳۶۱/۲۵	۳۵۳/۷۴	۳۳۸	مصالح و خدمات ساختمانی
۳۱۶/۰۶	۳۱۶/۰۶	۳۱۶/۰۶	۳۰۴/۴۳	کرایه منازل اجاری
۳۱۶/۰۶	۳۱۶/۰۶	۳۱۶/۰۶	۳۰۴/۴۳	ارزش اجاری منازل شخصی
۳۵۳/۸۱	۳۵۱/۰۳	۳۵۰/۹۳	۳۴۸/۲۰	۳- اثاثه کالاها و خدمات مورد استفاده در منزل
۵۱۲/۳۳	۵۰۴/۶۷	۴۸۶/۸۷	۴۸۲/۷۴	۴- بهداشت و درمان
۳۰۳/۸۹	۳۰۲/۲۳	۲۹۹/۵۸	۳۰۳/۷۴	۵- حمل و نقل و ارتباطات
۳۷۴/۵۹	۳۷۳/۳۸	۳۷۲/۲۷	۳۷۲/۴۳	۶- تحصیل مطالعه و تفریحات و سرگرمیها
۳۱۷/۶۰	۳۱۶/۶۰	۳۱۷/۵۷	۳۱۵/۷۲	۷- کالاها و خدمات متفرقه
				گروههای اختصاصی:
۳۳۷/۳۷	۳۲۰/۸۰	۳۱۸/۵۶	۳۱۱/۰۵	۱- کالاها
۳۶۵/۳۵	۳۶۳/۶۰	۳۶۰/۴۲	۳۵۰/۸۱	۲- خدمات

ماخذ: مرکز آمار ایران - شاخص بهای کالا و خدمات مصرفی خانوارهای شهری - ۱۳۷۱

(۲-۲۰) شاخص های گروه های منتخب کالا و خدمات مصرفی خانوارهای روستایی استان به تفکیک فصول سال ۱۳۷۹
۱۰۰=۱۳۷۴

زمستان	بهار	تابستان	پاییز	میانگین سال	گروه های منتخب کالا و خدمات
۲۴۱	۲۲۹	۲۱۷/۳	۲۱۲/۸	۲۲۵	۱۳۷۸
۲۸۲/۳	۲۶۷/۷	۲۶۲/۷	۲۵۹/۵	۲۶۸/۵۵	۱۳۷۹
۲۵۶/۸	۲۳۹/۳	۲۴۰/۴	۲۳۹/۳	۲۴۳/۹۵	خوراکیها آشامیدنیها ودخانیات
۲۵۹/۳	۲۴۰/۹	۲۴۲/۱	۲۴۱	۲۴۵/۸۲۵	خوراکیها
۲۲۸/۵	۲۲۳/۳	۲۲۴/۵	۲۲۰/۴	۲۲۴/۱۷۵	برنج نان و فرآورده های غلات
۲۵۰/۳	۲۴۷/۲	۲۵۱/۵	۲۴۶/۱	۲۴۸/۷۷۵	گوشت قرمز و سفید
۲۸۶/۷	۲۶۹/۳	۲۵۶	۲۴۹/۹	۲۶۵/۲۷۵	لبنیات و تخم مرغ
۱۳۷/۳	۱۳۷/۵	۱۳۹/۱	۱۳۹/۸	۱۳۸/۲۲۵	وختها وچربیها
۴۵۸/۴	۳۵۷/۷	۳۶۸/۸	۱۳۹/۶	۳۳۱/۱۲۵	میوه ها وسبزیها
۲۰۳/۳	۲۰۱/۳	۱۹۸/۸	۲۸۷/۹	۲۲۷/۸۲۵	حبوبات و خشکبار
۲۰۱/۸	۱۹۹/۶	۲۰۰/۲	۱۸۹/۴	۱۹۷/۷۵	قدونشکر جای وشیرینها
۲۹۹/۸	۲۹۳/۱	۲۸۳/۸	۲۹۰/۷	۲۹۱/۸۵	غذاهای آماده
۱۷۷/۵	۱۷۹/۷	۱۸۰	۱۷۸/۸	۱۷۹	دخانیات
۳۰۷/۵	۲۹۵/۶	۲۸۸/۷	۲۷۹/۵	۲۹۲/۸۲۵	کالاهای غیر خوراکی وخدمات
۳۲۵/۲	۳۰۱/۸	۲۹۱/۷	۳۲۲/۲	۲۹۷/۷۲۵	پوشاک و کفش
۳۰۱/۹	۲۹۴/۷	۲۸۹/۸	۲۸۹/۱	۲۹۳/۸۷۵	مسکن آب وبرق وروشنایی
۲۵۳/۹	۲۴۸/۳	۲۴۵/۷	۲۴۵/۲	۲۴۸/۲۷۵	مصالح و خدمات ساختمانی
۲۲۹/۱	۲۲۳/۲	۲۱۷/۸	۲۱۰/۹	۲۲۰/۲۵	انابه کالاهاموخدمات مورد استفاده در منزل
۴۱۵/۶	۴۱۵/۶	۴۰۵/۵	۳۹۸/۵	۴۰۸/۸	بهداشت و درمان
۳۴۱/۶	۳۳۵/۵	۳۲۲/۵	۳۰۷/۲	۳۲۴/۲	حمل و نقل وارتباطات
۲۳۸	۲۳۵/۵	۲۲۱	۲۱۶/۴	۲۲۷/۷۲۵	تفریحات سرگرمیها و تحصیل
۲۶۲/۷	۲۴۹/۲	۲۴۶	۲۴۷/۳	۲۵۱/۳	کالاها و خدمات متفرقه
					گروه های اختصاصی :
۲۷۴/۳	۲۵۸/۴	۲۵۵/۶	۲۵۰	۲۵۹/۵۷۵	کالاهای
۳۲۱/۵	۳۱۲/۶	۳۰۹/۱	۳۰۵/۸	۳۱۲/۲۵	خدمات

ماخذ: مرکز آمار ایران - نشریه شاخص های کالا و خدمات مصرفی خانوارهای روستایی - ۱۳۷۸

واحد: ریال

(۲-۳) متوسط هزینه خوراکی ودخانی و غیر خوراکی ناخالص سالانه يك خانوار شهری بر حسب گروه های هزینه سالانه در استان: ۱۳۷۹

هزینه خوراکی و دخانی	هزینه غیر خوراکی	جمع	گروههای هزینه سالانه
۸/۱۹	۱۰/۸۷	۱۹۰۶ x درصد خطای نسبی میانگین (K)
۵۸۸۳۳۸	۱۵۵۴۴۶۲	۲۱۴۲۸۰۰ کل
۱۸۰۷۲۳۴	۳۳۱۱۰۴۵	۵۱۱۸۲۷۹ کمریال و کمتر
۲۷۰۳۹۵۹	۵۵۴۸۶۹۲	۸۲۵۲۶۵۱ ۵۰۰۰۰ تا ۷۲۰۰۰ ریال
۳۳۹۶۱۵۰	۷۰۶۵۷۶۵	۱۰۴۶۱۹۱۵ ۷۲۰۰۰ تا ۹۰۰۰۰ ریال
۴۱۴۶۹۱۷	۹۹۲۲۱۷۷	۱۴۰۸۹۰۹۴ ۹۰۰۰۰ تا ۱۲۰۰۰ ریال
۵۳۰۷۱۸۰	۱۲۴۰۶۶۳۵	۱۷۷۱۳۸۱۵ ۱۲۰۰۰ تا ۱۶۵۰۰ ریال
۶۵۶۲۰۵۳	۱۴۵۷۰۰۲۹	۲۱۱۳۲۰۸۲ ۱۶۵۰۰ تا ۱۹۵۰۰ ریال
۷۵۸۱۳۵۷	۱۸۴۶۹۶۸۸	۲۶۰۵۱۰۴۵ ۱۹۵۰۰ تا ۲۴۰۰۰ ریال
۹۱۳۵۴۱۰	۲۶۷۵۷۴۶۱	۳۵۸۸۲۸۷۱ ۲۴۰۰۰ تا ۳۰۰۰۰ ریال
۱۲۶۶۵۳۳۲	۳۵۹۵۳۲۱۷	۴۸۶۱۸۵۴۹ ۳۰۰۰۰ تا ۴۵۰۰۰ ریال
۱۷۲۰۱۳۴۴	۶۸۰۷۶۴۷۷	۸۵۲۷۷۸۲۱ ۴۵۰۰۰ تا بیشتر

ماخذ- مرکز آمار ایران؛ نتایج تفصیلی آمارگیری از هزینه و درآمد خانوارهای شهری سال ۱۳۷۹

x درصد خطای نسبی میانگین (k) فقط در ردیف کل محاسبه شده است

واحد: ریال

(۲-۴) متوسط هزینه های خوراکی ودخانی و غیر خوراکی ناخالص سالانه يك خانوار روستایی بر حسب گروه های هزینه سالانه: ۱۳۷۹

هزینه خوراکی و دخانی	هزینه غیر خوراکی سالانه	جمع	گروههای هزینه سالانه
۱۰/۵۷	۱۳/۱۵	۲۳.۷۲ x درصد خطای نسبی میانگین (K)
۷۸۸۱۲۰۹	۱۰۸۱۱۳۳۸	۱۸۶۹۲۶۳۷ کل
۱۶۵۹۵۳۰	۱۶۴۳۳۰۶	۳۳۰۳۸۶۶ ۲۴۰۰۰ ریال و کمتر
۳۳۳۶۲۰۹	۲۸۹۰۶۵۳	۶۲۲۶۸۶۲ ۲۴۰۰۰ تا ۳۲۰۰۰ ریال
۴۳۳۵۶۴۷	۳۹۷۲۶۴۹	۸۲۹۸۲۹۶ ۳۲۰۰۰ تا ۴۰۰۰۰ ریال
۵۲۰۷۱۷۵	۵۰۵۶۳۸۳	۱۰۲۶۳۵۵۸ ۴۰۰۰۰ تا ۵۰۰۰۰ ریال
۶۸۴۶۷۵۰	۷۱۲۱۲۴۶	۱۳۹۶۷۹۹۶ ۵۰۰۰۰ تا ۶۰۰۰۰ ریال
۸۵۱۵۴۲۷	۹۳۸۱۱۸۴	۱۷۹۰۴۶۱۱ ۶۰۰۰۰ تا ۷۲۰۰۰ ریال
۹۹۳۲۴۳۱	۱۱۴۳۵۴۴۶	۲۱۳۶۷۸۷۷ ۷۲۰۰۰ تا ۹۰۰۰۰ ریال
۱۰۹۷۴۳۸	۱۵۳۳۷۰۲۷	۲۶۳۲۱۴۵۵ ۹۰۰۰۰ تا ۱۲۰۰۰ ریال
۱۳۶۹۲۶۰۲	۲۱۴۳۷۱۳۵	۳۵۰۳۹۷۳۷ ۱۲۰۰۰ تا ۱۶۵۰۰ ریال
۲۳۵۴۰۲۴۳	۴۹۵۵۷۷۶۶	۷۳۰۹۸۰۰۹ ۱۶۵۰۰ تا بیشتر

ماخذ- مرکز آمار ایران؛ نتایج تفصیلی آمارگیری از هزینه و درآمد خانوارهای روستایی سال ۱۳۷۹

x درصد خطای نسبی میانگین (k) فقط در ردیف کل محاسبه شده است

(5-2) متوسط انواع هزینه های خوراکی ودخانی سالانه يك خانوار شهری در هر يك از دهكهای هزینه سالانه در استان: ۱۳۷۹

انواع خوراکی	کل	دهك اول	دهك دوم	دهك سوم	دهك چهارم	دهك پنجم
جمع	۵۸۱۳۳۸	۱۶۹۱۰۹۹	۲۶۶۹۹۱۵	۲۴۵۰۲۱۸	۴۱۵۱۲۹۹	۴۳۳۸۲۸۶
آرد، رشته، نان و فرآورده های آن	۱۲۲۱۱۱۷	۳۷۰۳۸۹	۷۰۲۳۸۲	۷۸۰۵۳۷	۹۴۳۸۸	۸۸۵۹۸۳
آرد و رشته	۱۰۰۰۹۹۱	۲۷۸۶۶	۸۸۷۵۶	۹۹۲۵۲	۱۲۸۱۷	۱۰۰۰۵۱۸
غلات	۱۰۰۰۱۱۱۳	۱۰۰۲۱۸۴	۲۱۵۱۲۹	۲۵۶۲۵۸	۵۲۷۲۴۵	۴۵۰۲۲۶
انواع نان	۳۳۸۹۹۰	۱۲۰۲۳۹	۲۰۰۲۹۷	۲۲۴۹۲۰	۳۲۵۷۶۶	۳۴۵۱۲۹
بیسکویت، کیک و غیره	۲۳					
گوشت	۱۳۶۱۱۷۸	۳۱۳۷۵۹	۴۹۳۵۲۲	۷۵۵۲۵۹	۸۴۲۲۹۶	۱۰۰۰۲۰۵۸
گوشت دام	۸۴۲۲۸۸	۲۳۳۷۸۹	۳۲۴۳۷۲	۵۲۷۳۲۸	۴۹۱۳۸۰	۶۱۱۷۶۶
گوشت پرندگان	۴۰۲۷۸۲	۶۷۸۳۳	۱۲۸۶۴۶	۱۹۰۲۲۷	۲۹۰۷۷۸	۳۵۴۶۳۳
گوشت حیوانات دریایی	۱۱۳۹۰۷	۱۲۱۲۷	۲۰۰۵۰۳	۳۷۶۸۲	۵۸۱۲۸	۵۲۴۴۹
تیر و فرآورده های آن و تخم پرندگان	۴۴۴۶۲۵	۱۸۹۶۸۹	۲۴۲۱۷۱	۳۴۲۹۳۶	۴۸۰۲۷۶	۴۳۰۴۴۴
انواع شیر	۱۱۲۴۹۱	۳۱۴۳۲	۵۰۲۲۱	۹۸۸۲۲	۱۰۶۳۲۴	۱۲۳۱۲۶
فرآورده های شیر	۲۲۷۶۲۳	۹۲۸۲۶	۱۲۳۸۵۱	۱۷۳۵۰۶	۱۵۸۵۰۶	۱۹۸۶۰۹
انواع تخم پرندگان	۱۱۲۵۱۱	۶۲۴۲۱	۹۰۸۹۹	۹۰۵۸۸	۱۱۵۲۲۶	۱۰۸۷۶۱
روغنها و چربیها	۲۵۹۳۱۵	۱۲۳۸۰۵	۱۷۱۸۷۲	۱۹۵۳۰۲	۲۱۲۲۲۸	۲۰۷۲۱۰
روغنها و چربیها	۷۲۵۸	۷۰۱۱			۱۵۵۱۷	۱۶۵۵۲
روغنهای نباتی	۲۵۲۰۵۷	۱۱۷۷۹۲	۱۷۱۸۷۲	۱۶۵۳۰۲	۱۹۶۹۳۱	۱۹۰۸۵۸
میوه ها و سبزیها	۹۰۲۵۵۷	۲۴۷۷۹۹	۲۱۵۴۲۸	۵۶۷۱۸۹	۶۹۳۰۵۱	۷۸۲۵۶۷
انواع میوه	۳۶۹۵۱۰	۵۵۷۲۶	۱۲۷۴۲۸	۱۶۴۶۱۱	۲۱۶۱۲۴	۲۷۵۱۲۲
انواع سبزی	۵۳۹۹۳۸	۱۹۲۰۷۳	۲۸۸۰۰۰	۴۰۲۵۷۸	۴۶۹۱۶۸	۵۰۸۳۵۵
میوه ها و سبزیهای آماده	۵۱۰۹				۷۷۵۹	
خشکبار و حیوانات	۲۴۱۷۳۰	۶۹۸۱۱	۱۱۳۵۳۳	۹۸۰۷۵	۲۶۹۱۰۱	۱۴۵۰۳۴
خشکبار	۸۶۲۳۶	۱۹۸۲۱	۲۷۹۳۰	۲۰۵۷۹	۷۰۳۰۲	۴۳۴۴۵
حیوانات	۱۵۵۱۹۲	۲۹۹۹۰	۸۵۶۰۳	۷۷۴۹۶	۱۹۸۷۷	۱۱۰۶۸۹
فند، شکر، شیرینیهای جای، قهوه و کاکائو	۴۴۹۳۲۸	۱۷۷۹۰۳	۲۲۹۳۲۴	۳۲۳۲۲۲	۳۲۳۷۶۵	۳۴۵۷۸۱
قند و شکر	۱۳۰۷۲۹	۸۴۴۰۸	۱۰۴۵۱۲	۱۲۹۶۷۳	۱۰۸۸۵۵	۱۱۲۸۰۹
انواع شیرینیها و مرباها	۱۲۲۱۵۵	۶۶۵۳	۱۲۲۰۷	۲۲۶۶۴	۴۴۰۱۷	۵۵۵۳۱
چای، قهوه، کاکائو	۱۹۶۲۴۴	۸۲۸۲۲	۱۱۲۶۴۵	۱۷۱۰۳۵	۱۹۰۸۱۳	۱۷۶۴۴۱
ادویه ها، چاشنیها و سایر ترکیبات خوراکی	۱۷۱۲۳۷	۲۸۹۱۸	۷۳۶۷۳	۹۸۹۵۹	۱۱۱۶۳۲	۱۲۹۸۰۸
انواع ادویه	۶۰۵۲۲	۱۶۸۶۲	۲۷۲۲۸	۲۶۷۶۸	۴۸۲۲۱	۵۸۸۵۱
چاشنیها و سایر ترکیبات خوراکی	۱۱۰۹۲۳	۱۲۰۵۵	۴۶۴۲۵	۶۲۱۹۱	۶۳۳۱۱	۷۰۹۵۷
نوشابه ها و غذاهای آماده و دخانیات	۵۹۰۵۲۱	۱۵۷۹۲۶	۲۰۴۰۰۰	۲۶۸۲۲۲	۳۵۱۰۸۲	۴۰۸۲۵۱
انواع نوشابه	۶۶۱۰۰	۱۶۳۷۹	۱۹۱۳۷	۲۲۰۸۴	۵۲۰۶۲	۵۹۶۳۸
غذاهای آماده و تنقلات	۳۳۹۵۶۹	۱۵۸۹۴	۶۱۲۴۲	۶۱۲۰۰	۱۲۴۴۴	۱۸۷۶۴۴
دخانیات	۱۹۴۸۵۲	۱۴۵۶۵۳	۱۲۴۶۲۱	۱۷۵۱۲۸	۱۷۲۶۷۶	

دستاله (۵۱-۲۰) متوسط انواع هزینه های خوراکی و دخانی سالانه بنگ خانوار شهری در هر یک از دهکهای هزینه سالانه در استان ۱۳۷۹

دهک دهم	دهک نهم	دهک هشتم	دهک هفتم	دهک ششم	انواع خوراکی
۱۴۲۲-۹۲۴	۹-۶۴۴۲۲	۷۵۵۲-۹۲	۶۲۱۴۲۳۸	۵۲۲۵۹۳۶	جمع
۳۹۹۸۹۱۸	۱۹-۵۶۵۵	۲-۹۶-۹۸	۱۷۲۶۵۲۲	۱-۱۴-۹۱	آرد، رشته، نان و فرآورده های آن
۱۴۴۱۳۴	۹۱۷۶۴	۱-۹۲۶۸	۱۲-۳۳۱	۹۵۲۲۹	آرد و رشته
۳۳۲۲۱۲۵	۱۴۲۵۶۴۱	۱۶۱۷۶۲۲	۱۲۲۹-۹۵	۵۸۳۹۳۷	غلات
۴۲۱۸۵۹	۴۸-۲۲	۳۶۹۱۸۸	۳۶۷-۹۶	۳۳۳۸۴۵	انواع نان
.	۲۳۸	.	.	.	بیسکویت، کیک و ویفر
۳۳۹۱۷۶۶	۲۳۳۱۹۸	۱۵۹۶۴۸۳	۱۲-۵۲-۶	۱۳۹۹-۶۶	گوشت
۲۱۵۲۹۸۲	۱۲۲۵۶۸۵	۹۱۸۳۱۹	۸۵۸۵۱۷	۸۲۶۳۱۹	گوشت دام
۱-۰-۰-۲۳	۷-۲۱۹۲	۵-۵۷۱۷	۳۸۱۷۵۸	۴۷۶-۲۳	گوشت پرندگان
۲۴۶۷۴۱	۱۹۵۳۱۱	۱۷۲۴۲۷	۱۵۶۹۳۱	۹۶۷۱۵	گوشت حیوانات دریایی
۸۵۱-۶۰	۶۵۳۳۴۶	۵۳۶۲۲۶	۴۸۹-۹۰	۴۹-۹۶۴	شیر و فرآورده های آن و تخم پرندگان
۱۷۵۷۱۶	۱۲۹۲۱۰	۱۲۷۷۴۷	۱۳۱۳۰	۱۵۰-۹۷۹	انواع شیر
۵۱۴۹-۱	۴۶۲۷۳۳	۳۷۹۱۴۲	۲۳۷۷۳۸	۲۴۶۳۰	فرآورده های شیر
۱۶-۴۳۳	۱۶۱۳۷۳	۱۲۹۳۳۷	۱-۹۹۶۲	۱۱۳۶۵۵	انواع تخم پرندگان
۴۳۶-۷	۳۱۴-۷۶	۴۴۹۵۱۵	۲۲۹۶۶۵	۲۵۲۵۲۸	روغنها و چربیها
۲۴۳۱۶	.	.	.	۷۲۶۳	روغنها و چربیها
۶-۸۲۹۱	۶۱۴-۷۶	۳۴۹۵۱۵	۲۲۹۶۶۵	۲۴۷۲۶۵	روغنهای نباتی
۲-۸۶۴۲۲	۱۶۵۵۵۸۶	۱-۱۶-۰۱	۹۶۵۱۹۸	۸۱۹-۳۱	میوه ها و سبزیها
۱-۸۲۱۷۸	۶۹۲-۲۵	۴۱۸۳-۶	۲۸-۰۳۷	۲۸۶۲۱۱	انواع میوه
۱۷۹۱۷۰	۷۵۵۹۰۶	۵۹۷۱۹۰	۵۷۸۳۳۳	۵۲۱۲۹۲	انواع سبزی
۲۵-۷۲	۷۶۵۵	۵۰۵	۶۸۲۸	۳۳۲۶	میوه ها و سبزیهای آماده
۵۶۱۸۹۳	۳۲۸۴۳۸	۳۳۱۹۳۶	۱۶۳۲۹۳	۲۲۹۷۴۷	خشکبار و حبوبات
۲۷۴۶۲۰	۱۳۳۵۵۲	۱۶۵۵۳۷	۷۶۱۲۷	۶۵۱-۶	خشکبار
۲۹۷۲۶۳	۱۹۴۸۷۶	۱۸۶۳۹۹	۱۸۷۱۶۶	۱۶۶۴۴۱	حبوبات
۱-۸۶۹۵۲	۶۲۲۵۸۱	۴۶۲۳۶۴	۵۰۰۶۵۲	۴-۲-۰۲	قند، شکر، شیرینها، جای قهوه و کاکائو
۲۱۴۸۸۰	۱۶۲۵۵۴	۱۱۲۵۰۱	۱۳۹۹۳۰	۱۳۳۵۰۸	قند و شکر
۵۱۶۲۷۲	۲-۸۴۴۹	۱۳-۸۶۳	۱۴۲۷۵۶	۸۴۷۳۸	انواع شیرینها و مرباها
۳۵۵۸۰۰	۳۵۱۵۸۶	۲۲۱۰۰۰	۲۱۷۹۶۶	۱۸۱۷۵۸	جای قهوه، کاکائو
۳۶۸۷۵۸	۳۵۸۵۷۷	۲-۳۲۷۰	۱۷۳۳۳۳	۱۵۶۶۶۹	ادویه ها، چاشنیها و سایر ترکیبات خوراکی
۱۴۸۷۵۹	۱۱۵۳۹۷	۴۱۵۳۶	۵۱۵۱۷	۵۱۷۹۹	انواع ادویه
۲۱۹۹۹۹	۲۴۳۱۸۰	۱۶۱۷۳۴	۱۱۴۷۷۶	۱-۲۸۷۰	چاشنیها و سایر ترکیبات خوراکی
۱۳۳۲۵۲۸	۱-۰-۰-۹۱۷	۹۵۹۲۰۰	۵۶-۳۳۹	۶۵۹۹۱۶	نوشابه ها و غذاهای آماده و دخانیات
۱۶۶۸۰۰	۱-۶۳۴۲	۸۹-۱۰	۶۶۲۲۸	۵۱۸۳۲	انواع نوشابه
۷۹۸۳۳۷	۶-۱۱۱۹	۷-۶۵۲۸	۲۳۳۲۵۶	۳۸۱۳۶۸	غذاهای آماده و تنقلات
۳۷۷۴۳۱	۱۹۲۵۵۶	۱۶۳۶۲۱	۱۲-۶۲۵	۲۲۶۷۱۶	دخانیات

مأخذ- مرکز آمار ایران، نتایج تحلیلی آمارگیری از هزینه و درآمد خانوارهای شهری - سال ۱۳۷۹

۶-۲) متوسط انواع هزینه های خوراکی ودخان سالانه يك خانوار روستایی در هر يك از دهكهای هزینه سالانه در استان ۱۳۷۹

انواع خوراکی	کل	دهك اول	دهك دوم	دهك سوم	دهك چهارم	دهك پنجم
جمع	۷۸۸۱۲۰۹	۱۵۷۶۷۸۱	۲۰۳۳۲۲۵	۲۲۲۰۷۲۸	۵۰۷۸۷۶۲	۶۱۴۰۵۰۶
آرد، رشته، نان و فرآورده های آن	۲۱۶۸۶۱۶	۳۷۵۱۲۰	۶۴۱۵۲۸	۹۸۱۲۵۲	۱۲۴۵۲۷۹	۱۵۳۳۵۹۵
آرد و رشته	۳۸۷۱۰۵	۱۳۴۰۷۱	۲۱۶۳۳۶	۳۸۸۷۱۶	۳۳۹۸۲۷	۵۳۷۶۸۱
غلات	۱۲۶۳۷۲۹	۱۲۲۴۶۹	۲۶۷۶۱۳	۲۲۴۸۸۱	۶۰۹۰۱۵	۷۵۰۱۲۰
انواع نان	۳۱۲۶۸۴	۹۸۶۰۰	۱۷۷۷۷۹	۱۶۷۶۵۵	۲۶۶۶۱۷	۲۴۵۱۷۲
بیسکویت، كيك و ووفر	۳۰۹۶					
گوشت	۱۷۸۶۷۶۱	۱۸۹۰۶۸	۵۹۳۰۱۴	۷۶۱۸۸۳	۱۰۱۹۳۹۲	۱۱۷۲۵۰۲
گوشت دام	۱۳۲۱۷۶۹	۱۵۰۲۷۲	۲۹۴۱۸۲	۶۲۵۲۷۳	۸۰۸۱۷۶	۹۶۲۵۶۶
گوشت پرندگان	۲۶۶۷۳۱	۲۰۳۷۶	۹۱۸۳۰	۱۱۵۲۹۲	۱۸۱۵۱۸	۱۱۳۷۷۲
گوشت حیوانات دریایی	۶۷۲۶۱	۸۲۱۹	۷۰۰۲	۲۱۲۱۸	۲۱۶۰۰	۱۶۱۸۲
شیر و فرآورده های آن و تخم پرندگان	۸۰۱۲۵۳	۲۴۹۳۳۲	۲۸۶۲۹۲	۶۲۲۰۱۴	۶۸۶۳۲۱	۸۰۳۶۸۲
انواع شیر	۲۷۵۲۶۹	۷۹۱۲۵	۲۸۶۷۸۱	۳۵۶۶۴۶	۴۵۶۱۲۸	۴۲۵۸۳۶
فرآورده های شیر	۱۹۱۸۵۲	۱۰۱۷۸۲	۱۱۲۸۱۸	۱۷۰۷۶۷	۱۱۲۴۹۵	۱۲۷۲۶۷
انواع تخم پرندگان	۱۳۲۱۳۲	۶۰۴۰۷	۸۶۶۱۵	۱۱۲۶۲۱	۱۱۷۶۹۸	۱۳۰۵۷۹
روغنها و چربیها	۲۶۰۳۷۴	۱۱۹۵۶۸	۲۱۸۲۹۹	۲۹۱۲۳۵	۳۳۷۷۳۹	۴۱۱۶۹۲
روغنها و چربیها	۲۵۰۴۵	۵۴۵۵	۸۷۲۷	۵۰۴۵۵	۲۰۳۶۳	۲۰۹۰۹
روغنهای نباتی	۲۴۵۴۲۹	۱۱۴۱۱۳	۲۰۹۷۷۲	۲۲۰۹۸۰	۳۱۷۳۷۶	۳۹۰۷۸۳
میوه ها و سبزیها	۱۰۴۴۱۳۴	۲۶۱۶۶۲	۲۲۸۲۹۳	۶۶۱۶۴۲	۷۴۴۴۲۹	۸۷۳۲۷۱
انواع میوه	۳۵۲۴۷۵	۷۸۲۱۷	۸۷۰۵۷	۱۷۴۸۲۴	۲۲۱۰۳۵	۲۶۳۷۰۸
انواع سبزی	۶۹۰۷۱۵	۱۸۳۲۴۶	۲۴۱۳۳۶	۴۶۲۰۷۱	۵۲۴۶۰۲	۶۰۱۵۶۲
میوه ها و سبزیهای آماده	۸۶۲			۲۷۲۷		
خشکبار و حبوبات	۲۰۷۵۸۸	۱۰۲۰۹۲	۱۳۳۷۴۷	۱۵۷۰۹۰	۲۴۱۵۰۸	۲۲۵۲۲۷
خشکبار	۱۰۶۲۴۶	۳۲۵۵	۳۶۰۰۱	۲۱۰۳۷	۲۳۴۵۳	۵۲۱۸۲
حبوبات	۳۰۱۲۹۲	۹۸۶۳۷	۹۷۷۶۶	۱۲۶۰۵۳	۱۹۷۸۵۵	۳۷۲۱۴۵
قند، شکر، شیرینها، جای، قهوه و کاکائو	۶۴۲۰۸۷	۱۸۹۲۴۸	۲۰۰۲۹۲	۲۶۵۷۵۶	۲۶۲۰۳۹	۵۲۷۵۶۶
قند و شکر	۲۱۱۸۰۲	۵۷۸۶۷	۹۱۶۲۸	۱۵۵۳۵۶	۱۶۶۰۳۹	۲۳۲۹۱۲
انواع شیرینها و مرباها	۱۱۶۶۳۶	۲۵۰۹	۱۸۸۹۱	۱۸۶۷۲	۳۵۶۳۶	۲۳۹۲۷
جای، قهوه، کاکائو	۳۱۳۶۲۹	۱۲۸۸۷۲	۱۸۹۸۷۳	۲۶۱۷۲۷	۲۶۱۳۶۴	۳۷۱۷۲۷
ادویه ها، چاشننها و سایر ترکیبات خوراکی	۱۶۳۷۹۹	۲۹۸۶۸	۶۵۸۹۲	۸۸۷۸۶	۸۲۸۸۲	۱۱۹۵۰۸
انواع ادویه	۷۳۹۰۰	۲۰۴۸۳	۲۷۳۶۳	۲۶۵۰۹	۳۷۳۹۱	۶۱۳۰۸
چاشننها و سایر ترکیبات خوراکی	۸۹۸۹۹	۲۹۳۸۵	۳۸۵۲۹	۲۲۲۷۷	۴۵۳۹۱	۵۸۳۰۰
نوشابه ها و غذاهای آماده و دخانیات	۲۰۶۲۹۹	۲۱۰۰۰	۱۶۵۳۵۶	۱۹۰۸۹۰	۲۵۸۹۶۲	۲۷۳۳۶۳
انواع نوشابه	۴۱۵۰۲	۱۸۱۸	۱۰۰۱۸۲	۲۲۳۲۶	۲۳۴۹۱	۳۰۲۱۸
غذاهای آماده و تنقلات	۱۴۱۱۷۵	۱۸۱۸	۱۳۴۵	۲۳۳۵	۵۶۱۸۲	۸۱۵۴۵
دخانیات	۲۱۵۶۲۰	۳۷۳۶۴	۱۴۵۹۰۹	۱۶۴۳۰۹	۱۷۹۲۰۰	۱۶۱۲۰۰

دنیاله (۶-۱۲) متوسط انواع هزینه های خوراک و دخانیات یک خاتوار روستایی در هر یک از دهکهای هزینه سالانه در استان: ۱۳۷۱

دک دوم	دک نهم	دک هشتم	دک هفتم	دک ششم	انواع خوراک
۲۱۲۷۲۵۸۲	۱۱۸۳۱۸۸۶	۱۰۱۸۵۹۸۲	۸۲۸۷-۸۶	۷-۸۴۵-۲	جمع
۶۲۲۲۱۹۰	۳۳۳۶۶۲	۲۱۴۵۶۲۹	۲۳۳۲۴۱۶	۲۰۵۲۴۶۵	آرد و رشته نان و فرآورده های آن
۴۲۹۷۷۱	۳۳۴۸۱۱	۵۱۶-۱۹	۳۳۲۱۷۰	۴۳۱۸۲۹	آرد و رشته
۵۱۲۹-۱	۲۴-۵۹۹۸	۴-۱۵۶-۲	۱۶-۹۲۴۱	۱۳۱۲۵۲۰	غلات
۶۶۳۲۰۰	۴۸۲۸۶۷	۲۱۴-۲۶	۲۹۱۰-۵	۲۹۷۹۱۶	انواع نان
۲۰-۱۸	۱-۹۲۶	.	.	.	بیسکویت، کیک و وافر
۶۲۵۵۱۲۰	۲۵۷۱۹۱۱	۱۹۵۱۷۱۰	۱۶۵۰۸۸۷	۱۲-۲۰۲۷	گوشت
۴۴۲۲۸۵۶	۱۷۷۷۵۲۸	۱۲۴۴۸۱۹	۱۵۱۷-۹۰	۱۰۲۱۸۵۵	گوشت خام
۱۵۲۷-۱۰	۶۹۱۵۶۴	۲۲۲۲۰۷	۳۷۵۶۱۵	۳۳۶-۲۶	گوشت پرندگان
۲۱۴۲۷۲	۱-۲۸۱۹	۹-۷۶۴	۵۸۱۸۲	۴۲۱۶۶	گوشت حیوانات دریایی
۱۲۵۳۳۵۲	۱۱۱۲۵۷۸	۱۰۲۵۶۳۶	۷۹۲۴۲۹	۸۵۱۸۷۱	سیر و فرآورده های آن و تخم پرندگان
۷۷۷۲۸۲	۷۶۹۹۸۲	۶۸۱۸۱۲	۴۴۷۲۰۰	۵۱۲۲۰۰	انواع شیر
۳۶۴۴۲۱	۱۶۹۷۷۷	۱۸۱۷۲۰	۲۱۸۶۳۶	۱۹۹۶۳۶	فرآورده های شیر
۲۳۲۳۲۹	۱۷۳۸۱۹	۱۵۵۷۳۲	۱۳۸۵۹۲	۱۴-۸۴۵	انواع تخم پرندگان
۹۴-۶۷۵	۶۱۵۳۶۱	۶۵۵۲۱۰	۶۰۷۲۰۸	۴-۷۱۶۷	روغن ها و چربی ها
.	۱-۹-۹	۱-۹-۹	۶۲۷۲۷	۶۰۰۰۰	روغن ها و چربی ها
۹۴-۶۷۵	۶-۲۴۵۲	۶۲۳۲۰۱	۵۲۴۶۸۱	۳۴۷۱۶۷	روغن های ساقی
۲۳۷۹-۶۵	۱۶۵۶۲۱۹	۱۲۸۸-۳۸	۹۸۳۹۳۶	۹۸۵۶۷۲	سود ها و سریشا
۱-۲۳۴۱۸	۵۲۷۸۱۸	۵۱۲۴۶۲	۳۲-۶۱۸	۳-۳۷۷۲	انواع سود
۱۳۵۱۵۵۶	۱۱۱۸۴۰۱	۱۷۲۸۶۵	۶۶۲۴۰۹	۶۸۱۹۰۰	انواع سزی
۴-۹۱	.	۹-۹	۹-۹	.	میوه ها و سبزیهای آماده
۱-۲۶۷۶۱	۶۸۹۵۴۷	۵۷۷۱۷۲	۳۴۴۷۹۰	۳۶۵۰۵۵	خسکبار و حبوبات
۲۱۲۵۶۶	۱۵۳۲۵۶	۱۹۲۱۵۴	۴۹۲۷۲	۸۷۶۱۸	خسکبار
۶۲۴۴۱۵	۵۲۶-۹۱	۳۸۵-۱۸	۲۹۷۵۱۸	۲۷۷۶۳۷	حبوبات
۱۵۲۹۴۲۳	۸۵۴۶۲۹	۸۱۲۱۱۲	۶۹۸۶۴۱	۵۵۸۰۳۵	قند، شکر، شیرینیا، جاق، قهوه و کاکائو
۳۸۸۲-۶	۲۹-۵۰۷	۲۹-۸۹۷	۲۶۱۲۶۱	۱۹۲۲۱۸	قند و شکر
۵۷۵۱۱۷	۱-۲۳-۸	۱۱۸۳۹۹	۱۳۸۸۵۳	۹-۰۵۴	انواع شیرینیا و مرباها
۵۸۶۰۰۰	۲۵۹۸۲۴	۲-۲۸۱۸	۲۸۸۵۲۷	۲۷۵۷۶۴	جای، قهوه، کاکائو
۲-۱۴۶۸	۲۶۷-۲۸	۲۱۷۵۶۵	۱۷-۵۱۶	۱۷۴۲۸۲	ادویه ها، چاشنیها و سایر ترکیبات خوراکی
۳۳-۲۳۶	۱-۶۴۱۹	۶۸۹۵۵	۷۹۸۱۸	۶۰۶۱۸	انواع ادویه
۱۷۱۲۳۲	۱۶-۶۱۹	۱۲۸۶۱۰	۹-۷۷۸	۱۱۲۷۶۵	چاشنیها و سایر ترکیبات خوراکی
۱۱۱۲۵۱۰	۷۲۸۱۷۱	۵۱۰۰۰۰	۵-۱۹۸۳	۱۷۹۸۱۸	بوشایه ها و غذاهای آماده و دخانیات
۲۳۱۹۴۵	۶۰۰۰۰	۵۸۳۰۹	۲۶۴۴۴	۳۰۲۷۳	انواع بوشایه
۵۲-۱۷۲	۲۲۵۷۲۶	۱۸۴۵۶۶	۱۸۸۹۲۸	۲۸۹۹۹	غذاهای آماده و تنقلات
۲۶-۲۹۱	۲۴۲۲۳۵	۲۶۷۱۵۴	۲۸۶۶۹۱	۲۱-۵۴۴	دخانیت

ماخذ- مرکز آمار ایران: نتایج عملی آمارگیری از هزینه و درآمد خانوارهای روستایی - سال ۱۳۷۱

دك پنجم	دك چهارم	دك سوم	دك دوم	دك اول	كل	انواع خوراکي
۵۸	۵۸	۵۷	۵۸	۵۷	۵۷۵	توزیع خانوارهای نمونه
۴/۲۷	۴/۱	۴/۰۲	۳/۶	۲/۹۱	۴/۲۲	متوسط تعداد افراد در خانوارهای نمونه
۱۱۱۲۸۷۹۴	۸۹۲۶۸۹۵	۷۰۰۵۲۱۹	۵۵۵۵۹۲۲	۳۲۱۹۰۲۷	۱۵۵۲۲۲۴۲	جمع
۸۴۱۱۱۸	۷۱۹۲۲۴	۲۶۲۶۱۱	۳۴۲۸۹۱	۱۲۰۸۸۵	۱۸۰۸۳۲۷	یوشاك و كفش
۶۷۲۶۷۰	۵۲۰۷۵۲	۲۱۸۸۲۱	۲۴۱۸۹۰	۸۱۲۳۸	۱۴۱۶۶۴۰	یوشاك و تعمیرات آن
۱۶۶۴۴۸	۱۸۸۲۸۲	۱۴۳۷۱۰	۹۳۰۰۱	۳۹۵۳۷	۳۹۱۶۸۷	انواع كفش و تعمیرات آن
۵۳۹۲۹۳۳	۲۹۶۹۸۸۹	۲۱۸۲۶۱۱	۲۵۶۰۹۶۶	۲۲۲۹۶۸۱	۵۷۵۲۹۲۹	سكن
۲۶۲۳۰۲۶	۲۲۸۱۰۶۸	۲۵۵۰۵۷۹	۳۱۱۲۳۳۸	۱۹۲۲۹۹۶	۴۹۷۳۰۹۱	اجاره بها و سایر هزینه های منزل مسكونی
۷۶۹۹۰۷	۶۸۸۸۲۱	۶۲۲۰۳۲	۲۴۶۶۲۸	۲۸۵۶۸۵	۷۸۱۸۳۸	آب، سوخت و روشنایی منزل مسكونی
۵۷۷۰۶۶	۵۹۱۱۷۸	۲۲۷۸۲۲	۲۷۸۲۲۹	۱۹۰۹۸۰	۱۱۷۹۷۴۰	لوازم: اثاثیه ملزومات و خدمات خانوار
۶۵۰۸۶	۹۷۳۳۸	۳۹۳۸۰	۲۵۳۲۵	۱۲۹۱۳	۱۱۹۵۷۲	میلدانه، اثاثیه ثابت، فرش و كنبوش و تعمیرات آنها
۲۲۷۶	۳۱۰۳	۱۸۹۵	۱۶۵۵	۲۳۱۶	۷۵۹۸۰	لوازم و اثاثیه منزل
۱۰۹۰۶۸	۱۸۱۸۱۱	۹۲۰۳۶	۱۸۸۷۹	۲۲۱۹۲	۳۷۲۰۸۸	وسایل حرارتی، یخچال و یز، یخچال و سایر وسایل عمده
۱۳۱۸۲۱	۵۷۶۶۱	۲۶۶۱۲	۲۱۷۲۸	۲۰۲۸۴	۱۸۱۲۹۳	ظروف لوازم آشپزخانه و سایر وسایل منزل و تعمیرات آنها
۲۵۶۰۲۶	۲۵۵۹۱۶	۲۶۳۷۰۵	۲۰۵۱۲۷	۱۳۰۲۲۰	۳۲۰۸۷۰	كالاهای لوازم مصرفی بی دوام و كم دوام منزل
۴۷۵۹	۵۲۷۹	۲۳۱۶	۲۶۵۵	۱۰۰۵۳	۱۹۸۲۶	خدمات خانگی
۱۰۸۱۲۹۶	۵۲۲۷۷۸	۲۴۶۷۲۰	۲۲۰۲۵۳	۱۸۲۷۷۵	۱۴۲۰۰۵۲	پیدايش و درمان
۶۹۱۸۰۰	۲۲۷۵۱۸	۲۶۲۹۹۰	۲۸۸۹۵۳	۱۷۷۶۰۰	۹۷۷۸۱۰	هزینه های پیدايش و درمانی
۳۸۹۴۹۶	۱۷۵۱۸۰	۱۶۳۷۵۰	۱۴۱۵۰۰	۷۱۷۵	۲۴۲۲۴۴	هزینه های بیمه های اجتماعی و درمانی
۱۰۷۲۸۰۵	۷۶۱۴۸۲	۲۳۸۸۷۸	۲۶۱۵۶۰	۱۸۸۷۷۸	۲۶۶۹۱۶۰	حمل و نقل و ارتباطات
۷۱۸۱۹۸	۵۴۴۳۱۶	۲۴۶۰۲۱	۲۱۲۹۷۳	۱۴۸۹۶۸	۲۲۷۰۶۶۰	حمل و نقل
۲۷۵۶۰۷	۲۱۴۹۶۶	۹۲۷۳۷	۲۸۵۸۷	۳۹۸۱۰	۳۹۸۵۰۰	ارتباطات
۷۴۸۲۱۶	۲۱۹۲۲۱	۳۳۰۶۵۳	۱۷۶۵۶۷	۹۰۱۷۹	۷۸۶۸۳۶	فریحات، سرگرمیها و خدمات فرهنگی
۵۱۵۱۵۶	۲۴۵۲۲۸	۱۱۷۸۷۷	۹۵۹۳۲	۶۹۱۷۳	۳۹۹۶۸۶	فریحات و سرگرمیها
۲۳۲۰۶۰	۱۷۴۰۷۳	۱۳۲۷۷۶	۸۰۶۲۵	۲۱۰۰۶	۳۸۷۱۵۰	تحصیل و آموزش
۱۲۲۴۳۶	۹۵۳۲۱۳	۷۱۵۸۸۲	۵۰۵۰۷۸	۲۱۳۷۶۹	۱۹۲۵۴۱۶	كالاهای و خدمات متفرقه خانوار
۲۴۵۱۱۸	۱۹۳۸۶۵	۲۱۲۵۹۰	۱۹۵۷۶۵	۱۵۰۹۰۵	۳۲۰۰۷۸	خدمات شخصی و وسایل آرایشی
۵۵۲۳۱	۷۱۱۸۹	۴۸۸۷۷	۲۴۸۲۸	۱۱۵۶۲	۲۱۵۵۸۶	لوازم زیبی و شخصی
۱۱۱۵۶۹		۳۵۰۹	۲۰۶۹	۳۱۵۸	۷۳۱۸۶	هزینه های هتل، مسافرخانه و مسافرتیهای دستجمعی
۲۱۲۴۱	۵۲۲۱	۳۸۵۹	۱۰۳۴	۱۴۰۲	۸۲۳۳	خدمات مالی و حقوقی
۲۴۷۸۸	۵۶۷۲۴	۶۷۷۳۷	۴۲۲۲۲	۱۳۷۱۷	۸۶۴۹۸	هزینه های مذهبی
۹۱۵۲۱۳	۶۱۷۰۰۲	۳۷۷۲۱۰	۳۹۹۱۵۰	۳۲۹۲۲	۱۲۲۱۸۳۵	هزینه های متفرقه

دهك دهم	دهك نهم	دهك هشتم	دهك هفتم	دهك ششم	انواع خوراکي
۵۷	۵۸	۵۷	۵۸	۵۷	توزیع خانوارهای نمونه
۵/۰۲	۲/۸۱	۲/۶	۲/۲۶	۲/۳۹	متوسط تعداد افراد در خانوارهای
۵۱۲۳۳۸۸	۲۲۳۱۹۰۱۲	۱۷۳۹۵۹۹۱	۱۲۲۳۳۱۳۷	۱۱۵۵۳۶۰۲	جمع
۶۳۸۵۱۷۷	۳۲۷۵۶۵۷	۲۶۰۱۶۶۳	۱۹۸۸۱۸۳	۱۲۷۵۳۳۳	پوشاک و کفش
۵۲۴-۹۶۸	۲۶۲۸۶۲۱	۱۹۱۹۲۴۱	۱۵۶۳۳۱۸	۹۸۴-۶۴	پوشاک و تعمیرات آن
۱۲۴۲۰۹	۸۴۷-۳۶	۲۸۲۲۲	۲۲۲۹۶۵	۲۹۱۱۵۹	انواع کفش و تعمیرات آن
۹۸۶۶۲۷	۸۳۹۱۹۳۷	۷۳۵۶۵۹۸	۵۱۹۹۸-۸	۵۶۲۶۷۳	سكن
۸۵۲۲۶۴	۷۲۹۲۳۴۴	۶۴۲۸۶۵۱	۵-۲۱۴۴۵	۴۹۶۱۸۴۲	اجاره بها و سایر هزینه های منزل مسكونی
۱۲۳۳۷۳	۱-۹۹۵۱۳	۹۳۷۹۳۷	۹۷۸۳۶۳	۶۶۲۶۳۱	آب-سوخ و روشنایی منزل مسكونی
۲۵۱۲۳۱	۲۲۸۱۲۰	۱۲۸۱۲۷۰	۱-۵۶۲۶۵	۸۵۱۶۷۵	لوازم: اثاثیه ملزومات و خدمات خانوار
۷۲-۳۵۱	۴۱۶۷۲۴	۲۵۵۶۱۵	۲۳۳۱۳۷	۱۲-۷۵۴	مبلمان: اثاثه ثابت: فرش و کفپوش و تعمیرات آنها
۲۵۸۱-۵	۲۴۶۴۰	۲۱۲۷	۳-۳۱۰	۱۳-۵۲	لوازم و اثاثه منزل
۱۳۸۱۸۵۱	۹۳۲۶۹۱	۵۶۱۳۵۰	۲۷۹۹۱۳	۱۵۷-۱۷	وسایل حرارتی: پست و بزا بجمالی و سایر وسایل عمده
۱-۷۷۹۱۵	۱۷۱۲۴	۱-۳۱۵۷	۱۶۹۶۱۷	۹۱۴-۰	ظروف لوازم آسپزخانه و سایر وسایل منزل و تعمیرات آنها
۵۱۶۵۲۵	۲۸۱۷۸۸	۲۵۵۹۳۸	۳۳۳-۶۳	۳۳۲۶۶۳	کالاها و لوازم مصرفی بی دوام و کم دوام منزل
۱۷۶۸۴	۱۴۱۷۳	۱۱۲۶۳	۱-۳۳۵	۱۲۵۷۸۹	خدمات خانگی
۵۷۹۶۸۳۰	۱۴۶۶۴۴	۱۵۸۳۱۸۲	۱۴۶۲-۱۶	۱۲۵۷۱۴	بهداشت و درمان
۲۵۹۵۴۱	۸۶۹۸۵۷	۹-۴۳۰	۱-۳۳۵۱۰	۶۳۵-۰۹	هزینه های بهداشتی و درمانی
۱۲-۱۱۸۹	۶۲۶۳۸۵	۶۷۸۹۵۲	۴۲۹۵-۶	۶۱۷۱۸۵	هزینه های بیمه های اجتماعی و درمانی
۱۶۸۶۸۱۳	۳۲۸۱۶۹۳	۱۶۵۷۶۶۸	۱۲۵۱۳۷۲	۱-۱۸۲۳۳	حمل و نقل و ارتباطات
۱۵۳۹۱-۹۷	۲۴۴۵۶۶۵	۱۱۷۲۴۱۹	۹-۵-۲۷	۸۲۳-۷۵	حمل و نقل
۱۶۶۹۱۱۶	۸۴۴-۲۸	۶۸۳۲۴۱	۲۴۶۲۲۵	۱۷۵۱۵۸	ارتباطات
۲۷۳-۲-۴	۱۴۷۴۵۳۷	۶۳۰۷-۸	۷۱۲۹۱۶	۵۵۹۸۶۰	تفریحات: سرگرمیها و خدمات فرهنگی
۱۱۳۷۷۹۶	۸۴۱۱۹۷	۲۵۷۶۸۵	۴۲۶۸۶۸	۳-۲۴۵۴	تفریحات و سرگرمیها
۱۵۱۲۶-۸	۶۳۳۴۰	۳۷۲-۲۲	۲۸۸۰۲۸	۲۵-۲-۶	تحصیل و آموزش
۵۲۵۳۳۸۸	۳۸-۹۵۳۸	۲۴۷۶۹۰۲	۱۹۲۹۳۷۷	۱۹۶۹۹۴۴	کالاها و خدمات سفره خانوار
۸۵۸۲۸۳	۳۸۳۲۸۴	۳-۸۲۷۳	۲۶۱۲۰	۲۹۲۳۲۷	خدمات شخصی و وسایل آرایشی
۸۷۲۲۹۸	۴۲۳۳۵۰	۲۶۹۶۸۲	۲-۸۲۶۷	۱۳۸۱۷۵	لوازم زینتی و شخصی
۱۶۸-۷۰	۳-۸۴۳۸	۱۰۲۲۵۶	.	۳۱۵۷۹	هزینه های هتل: مسافرخانه و مسافرتهای دستچشمی
۱۵۱۲۳	۹۹۲۲	۱۳۷۱۱	۳۷۰	۵۸۸۶	خدمات سال و حفوفی
۱۵۸۱۲۳	۱۹۹۱-۳	۱-۳۶۶۷	۸۷۵۹۵	۹۱۲۵۴	هزینه های مذهبی
۳۱۸۱۴۹۱	۲۸۶۳۳۱	۱۶۷۹۱۱۱	۱۳۸۸۵۷۵	۱۴-۷۲۳	هزینه های سفره

ماخذ- مرکز آمار ایران: نتایج تحلیلی آمارگیری از هزینه و درآمد خانوارهای شهری - سال ۱۳۷۹

دهک پنجم	دهک چهارم	دهک سوم	دهک دوم	دهک اول	کل	انواع غیر خوراکی
۶۶	۶۶	۶۶	۶۶	۶۶	۶۶۰	توزیع خانوارهای نمونه
۵۷-۸	۵۷۳۶	۲۷۰۹	۳۶۲	۲۷۵۹	۲۷۹۹	متوسط تعداد افراد در خانوارهای نمونه
۶۰۳۳۲۶۵	۲۸۰۳۳۶۲	۲۹۰۱۱۴۵	۲۸۱۰۶۵۳	۱۴۷۴۴۱۲	۱۰۸۱۱۳۲۸	جمع
۹۶۳۳۷۵	۳۸۸۶۳۶	۳۱۱۷۱۷	۱۹۸۷۳۰	۱۱۸۶۵۵	۱۷۷۱۵۸۵	پوشاک و کفش
۷۶۸۳۶۵	۲۸۹۷۲۶	۱۸۶۷۲۸	۱۵۰۸۱۹	۹۵۶۵۵	۱۳۶۰۳۷۵	پوشاک و تعمیرات آن
۱۴۴۹۱۰	۹۸۱۰	۱۴۶۹۹۹	۲۷۹۱۱	۲۳۰۰۰	۲۱۱۲۱۰	انواع کفش و تعمیرات آن
۲۱۴۳۳۳۲	۲۰۳۹۸۲۸	۱۶۵۲۱۹۸	۱۴۱۹۹۳۵	۸۵۹۹۳۷	۲۶۷۲۴۶۶	مسکن
۱۴۴۴۳۳	۱۱۸۹۲۱۲	۱۰۳۵۲۹۹	۸۸۱۵۵۹	۲۹۱۰۰۱	۱۶۳۳۲۶۶	اجاره بها و سایر هزینه های منزل مسکونی
۷۹۹۲۱۱	۸۵۰۶۳۶	۶۱۶۶۹۹	۵۲۷۳۳۶	۳۶۸۹۳۶	۱۰۴۰۱۸۰	آب، سوخت و روشنایی منزل مسکونی
۷۴۰۳۴۵	۵۱۰۳۰۸	۲۴۶۴۰۸	۳۲۱۷۲۸	۱۵۱۳۳۵	۱۴۴۳۷۲۸	لوازم، اثاثیه ملزومات و خدمات خانوار
۱۱۰۶۳۷	۱۰۰۷۵۸	۱۶۶۹۷	۲۸۵۶۱	۱۲۴۵۱	۲۱۴۱۳۲	مبلمان، اثاثه ثابت، فرش و کفپوش و تعمیرات آنها
۲۴۵۴۵	۱۵۴۵۲	۱۹۲۷۲	۱۲۷۳	-	۱۳۷۱۹۷	لوازم و اثاثه منزل
۱۹۰۷۱۹	۷۵۲۷۹	۷۱۳۱۱	۲۷۷۵۸	۵۰۰۰	۵۸۲۳۷۲	وسایل حرارتی، پخت و یز، یخچال و سایر وسایل عمده
۱۰۵۰۵۳	۶۷۰۵۳	۵۶۸۸۲	۲۷۱۰۰	۱۹۵۹۱	۱۶۷۱۰۴	ظروف لوازم آشپزخانه و سایر وسایل منزل و تعمیرات آنها
۲۰۵۲۰۰	۲۴۶۳۲۸	۲۷۱۵۱۹	۱۹۵۸۰۰	۱۱۴۸۲۰	۳۳۷۵۶۷	کالاها و لوازم مصرفی بی دوام و کم دوام منزل
۲۰۹۱	۱۳۳۶	۲۷۲۷	۱۲۳۶	۱۲۷۳	۵۳۷۶	خدمات خانگی
۲۸۲۸۸۶	۲۸۶۶۱۵	۲۸۳۱۹۶	۱۸۲۵۶۹	۶۵۶۰۵	۹۹۲۰۲۲	بهداشت و درمان
۳۲۵۰۰۰	۱۹۶۱۲۶	۲۵۶۲۰۰	۱۷۵۰۹۲	۶۴۳۳۶	۸۲۸۵۳۵	هزینه های بهداشتی و درمانی
۱۳۷۸۸۶	۹۲۲۸۹	۲۶۹۹۶	۷۲۷۷	۱۱۶۹	۱۶۳۵۰۷	هزینه های بیمه های اجتماعی و درمانی
۵۳۳۶۷۱	۵۲۷۷۶۹	۲۱۸۸۰۱	۲۰۰۹۳۹	۱۲۵۴۱۸	۱۳۶۲۲۷۵	حمل و نقل و ارتباطات
۲۶۷۸۹۸	۲۷۲۸۲۲	۲۳۷۳۳۷	۲۵۷۹۰۳	۱۰۱۵۰۹	۱۱۹۹۳۳۴	حمل و نقل
۶۵۷۷۳	۷۳۹۱۷	۹۱۵۴۲	۲۳۰۳۶	۳۳۹۰۹	۱۶۲۹۲۲	ارتباطات
۳۰۳۲۱۵	۱۲۸۸۶۸	۱۵۸۲۸۹	۶۱۰۲۰	۲۵۰۶۸	۴۳۰۵۵	تفریحات، سرگرمیها و خدمات فرهنگی
۲۰۳۹۱۰	۵۶۵۷۶	۱۰۸۰۷۷	۲۳۸۶۲	۶۸۳۳	۳۴۵۳۹۱	تفریحات و سرگرمیها
۹۸۳۰۵	۷۳۲۹۲	۵۰۳۱۲	۳۶۱۶۶	۱۸۲۳۵	۱۴۷۶۶۲	تحصیل و آموزش
۸۶۶۵۲۹	۸۰۱۳۱۸	۶۲۰۲۴۶	۳۲۵۷۲۲	۱۴۸۲۹۲	۲۰۷۵۲۷۷	کالاها و خدمات متفرقه خانوار
۲۳۹۹۱۷	۱۱۴۶۶۲	۱۷۰۹۲۸	۱۱۳۴۷۳	۲۷۹۹۹	۲۴۷۰۵۳	خدمات شخصی و وسایل آرایشی
۵۶۱۳۶	۷۸۱۸	۱۳۹۳۹	۳۶۶۲۲	۷۴۲	۲۵۰۴۴۸	لوازم زیبایی و شخصی
۳۷۸۸	۲۷۴۵۵	۲۲۷	-	۲۲۷۱۷	۱۱۵۱۸۰	هزینه های هتل، مسافرخانه و مسافرتهای دستجمعی
۲۰۹۱	۱۸۲	۱۳۶۲	۳۶۲	-	۲۲۵۹	خدمات مالی و حقوقی
۱۰۰۵۵۸	۵۶۷۹۱	۱۰۴۰۵۲	۲۷۱۷۰	۲۱۸۲۳	۲۰۸۳۰۴	هزینه های مذهبی
۱۶۲۰۳۹	۵۱۵۶۰۸	۳۵۱۹۱۲	۱۲۸۲۹۱	۳۵۰۸۳	۱۲۵۲۰۵۳	هزینه های متفرقه

دهك دهم	دهك نهم	دهك هشتم	دهك هفتم	دهك ششم	اطلاعات غیر خوراکی
۶۶	۶۶	۶۶	۶۶	۶۶	توزیع خانوارهای نمونه
۶/۹۱	۶/۰۶	۵/۷۶	۵/۲۴	۵/۲۱	متوسط تعداد افراد در خانوارهای
۲۲۳۱۶۱۱۵	۱۸-۱۲۱۲۶	۱۱۸۸۹۳۲۵	۹۲۴۹۷۶۱	۷۲۲۵۰۰۱	جمع
۸۷۶۹۱۸۲	۳۱۲۲۵۲۵	۱۸۵-۵۱۰	۱۲۷۷۲۳۷	۱۰۸۸۳۸۲	یوشانگ و کفش
۶۶۱۲۳۶۵	۲۵۱۲۰۹۱	۱۲۱۶۸۷۳	۱۰۷۷۶۹۲	۸۴۴۴۷۴	بوشانگ و تعمیرات آن
۱۸۶۳۸۱۹	۶۲۸۲۵۲	۵۲۴۴۳۷	۳۴۱۵۴۵	۲۴۴۹۰۸	انواع کفش و تعمیرات آن
۵۲۴۶۰۱۵	۲۷۹۲۷۳۱	۳۱۷۰۰۲۴	۲۷۰۰۶۰۸	۲۵۲۷۷۱۶	سکر
۳۶۲۰۱۰۶	۲۷۵۰۱۶۷	۱۷۹۸۴۴۴	۱۷۲۶۲۲۳	۱۲۹۵۰۰۰	اجاره بیا و سایر هزینه های منزل مسکونی
۱۸۰۵۶۰۹	۲۰۳۴۵۴۲	۱۳۷۱۶۰۰	۹۷۴۱۸۵	۱۰۳۲۷۱۶	آب، سوخت و روشنایی منزل مسکونی
۶۲۳۲۸۹۱	۲۶۲۳۷۲۵	۱۳۰۹۸۹۳	۱۱۰۲۱۶۴	۹۱۸۷۲۶	لوازم، اثاثیه ملزومات و خدمات خانوار
۷۵۲۶۶۶	۵۲۸۸۹۳	۲۱۵۷۵۹	۲۶۱۶۱۴	۱۱۵۰۷۵	مسلمان، اثاثیه ثابت، فرش و کنبوش و تعمیرات آنها
۹۵۵۳۴۴	۱۹۱۸۱۷	۹۹۸۱۹	۴۹۱۴۶	۱۳۲۷۴	لوازم و اثاثیه منزل
۳۳۵۸۱۷	۱۰۰۲۴۰۸	۲۵۴۷۵۸	۳۲۰۳۰۳	۴۲۰۲۵۷	وسایل حرارتی، پشت و یز، بخال و سایر وسایل عمده
۵۷۲۴۱۸	۳۲۰۶۹۲	۱۷۹۷۲۹	۱۴۲۴۹۱	۱۶۰۰۰۰	ظروف لوازم آشپزخانه و سایر وسایل منزل و تعمیرات آنها
۵۹۵۷۱۷	۵۴۲۸۷۹	۴۵۳۱۳۷	۳۲۲۴۲۸	۳۰۵۱۳۸	کالاها و لوازم مصرفی، دوام و کم دوام منزل
۱-۹۰۹	۱۷۰۳۶	۵۸۹۱	۶۱۸۲	۶۱۸۲	خدمات خانگی
۲۷۹۴۸۳۲	۱۴۴۲۴۶۲	۱۱۶۱۷۶۲	۷۵۹۶۵۳	۵۶۰۸۳۵	بهداشت و درمان
۳۲۵-۷۲۸	۹۳۱۵۴۴	۸۶-۷۴۴	۵۷۰۲۹۱	۲۲۹۱۸۲	هزینه های بهداشتی و درمانی
۳۴۲۱۰۴	۳۰۳۹۲۰	۳۰۱۰۱۸	۱۸۱۳۶۲	۱۳۱۶۵۳	هزینه های بیمه های اجتماعی و درمانی
۶۶۹۰۹۲۸	۱۷۴۲۷۶۹	۱۳۷۷۳۲۱	۱۱۳۷۹۹۴	۷۶۷۷۱۴	حمل و نقل و ارتباطات
۶۰۳۷۱۲۴	۱۲۹۸۲۵۲	۱۱۵۶۶۴۱	۹۷۵۹۹۲	۶۸۶۷۱۴	حمل و نقل
۶۴۲۸۰۶	۲۴۶۳۱۷	۲۱۸۰۹۰	۱۶۲۰۰۰	۸۱۰۰۰	ارتباطات
۱۷۹۵۹۲۵	۱۰۳۳۷۲۲	۵۸۸۲۶۵	۳۹۰۹۹۳	۳۳۵۸۷۲	تفریحات: سرگرمیها و خدمات فرهنگی
۱۲۷۴۸۳۲	۶۲۶۸۸۰	۲۸۶۶۱۸	۳۲۴۰۷۶	۲۲۲۲۵۰	تفریحات و سرگرمیها
۳۲۲-۹۲	۳۸۶۸۴۲	۲۰۱۸۴۷	۱۶۶۹۱۷	۱۲۴۶۲۴	تحصیل و آموزش
۹-۸۹۳۴۰	۳۳۵-۱۹۰	۲۴۳۲۹۶۰	۱۷۸۱۱۱۲	۱۲۳۵۷۵۲	کالاها و خدمات مصرفی خانوار
۶۵۵۰۱۹	۳۱۲۹۶۳	۲۹۸۵۳۸	۲۴۰۳۸۱	۱۹۷۸۵۶	خدمات شخصی و وسایل آرایشی
۱۴۲۸۳۴۲	۳۶۸۶۲۲	۲۲۳۷۵۷	۱۷۰۷۸۸	۱۵۷۶۶۶	لوازم زینتی و شخصی
۷۹۱۶۸۲	۱۲۱۲۱۳	۵۲۴۷۳	۸۵۱۵۲	۳۷۲۷۳	هزینه های هتل: مسافرخانه و مسافرتهای دستجمعی
۱۵۰۳۸	۱-۹۸	۸۳۳	۱۳۳۹	۱۸۲	خدمات مالی و حقوقی
۱-۷۸۳۴۹	۳۱۷۴۵۲	۱۹۱۱۳۰	۱۷۶۸۱۹	۱۰۸۷۵	هزینه های مذهبی
۵۱۰۰۸۸۸	۲۴۸۸۴۱	۱۶۴۷۴۱۹	۱۱۰۶۵۳۳	۷۴۱۹۰۲	هزینه های سفر

ماخذ- مرکز آمار ایران، شاخص فصلی آمارگیری از هزینه و درآمد خانوارهای روستایی-سال ۱۳۷۹

هزینه های خوراکی و دخانی یک خانوار		انواع خوراکی و دخانی
روستایی	شهری	
۷۸۸۱۲۰۹	۵۸۸۳۸۳۸	جمع
۲۱۶۸۶۱۴	۱۴۴۱۱۱۷	رشته نان و فرآورده های آن
۳۸۷۱۰۵	۱۰۰۹۹۱	آرد و رشته
۱۴۴۴۷۲۹	۱۰۰۱۱۱۳	غلات
۲۱۳۴۸۴	۳۳۸۹۹۰	انواع نان
۳۰۹۶	۲۳	بیسکویت، کیک و ویفر
۱۷۸۶۷۶۱	۱۳۶۱۱۷۸	گوشت دام
۱۳۲۲۷۶۹	۸۴۴۴۸۸	گوشت پرندگان
۳۹۶۷۳۱	۴۰۲۷۸۳	گوشت حیوانات دریایی
۶۷۲۶۱	۱۱۳۹۰۷	و فرآورده های آن و تخم پرندگان
۸۰۱۴۵۳	۴۶۴۶۳۵	انواع شیر
۲۷۵۴۶۹	۱۱۴۴۹۱	فرآورده های شیر
۱۹۱۸۵۲	۲۳۷۶۴۳	انواع تخم پرندگان
۱۳۴۱۳۲	۱۱۴۵۱۱	لبنه و جریبها
۴۶۰۳۷۴	۲۵۹۳۱۵	روغنهای و جریبهای حیوانی
۲۵۰۴۵	۷۲۵۸	روغنهای نباتی
۲۳۵۴۲۹	۲۵۲۰۵۷	ها و سبزیها
۱۰۴۴۱۳۲	۹۰۳۵۵۷	انواع میوه
۳۵۲۲۷۵	۳۶۹۵۱۰	انواع سبزی
۶۹۰۷۹۵	۵۲۹۹۳۸	میوه ها و سبزیهای آماده (برای مصرف در منزل)
۸۶۴	۵۱۰۹	کبکبار و حبوبات
۴۰۷۵۸۸	۲۴۱۷۳۰	خشکبار
۱۰۶۲۹۶	۸۶۴۳۶	حبوبات
۳۰۱۴۹۲	۱۵۵۲۹۲	شکر، شیرینها، جای قهوه و کاکائو
۶۴۲۰۸۷	۴۴۹۳۲۸	قند و شکر
۲۱۱۸۰۲	۱۳۰۷۲۹	انواع شیرینها و مرباها
۱۱۶۶۳۶	۱۲۲۱۵۵	جای قهوه، کاکائو
۳۱۳۶۴۹	۱۹۶۴۴۴	به ها، چاشنها و سایر ترکیبات خوراکی
۱۶۳۷۹۹	۱۷۱۴۴۷	انواع ادویه
۷۳۹۰۰	۶۰۵۲۴	چاشنها و سایر ترکیبات خوراکی
۸۹۸۹۹	۱۱۰۹۲۳	بها ها و غذاهای آماده و دخانیات
۴۰۶۲۹۹	۵۹۰۵۲۱	انواع نوشابه
۴۹۵۰۴	۶۶۱۰۰	غذاهای آماده و تنقلات
۱۴۱۱۷۵	۳۲۹۵۶۹	دخانیات
۲۱۵۶۲۰	۱۹۴۸۵۲	

ذ- مرکز آمار ایران؛ نتایج تفصیلی آمارگیری از هزینه و درآمد خانوارهای روستایی سال ۱۳۷۹

- مرکز آمار ایران؛ نتایج تفصیلی آمارگیری از هزینه و درآمد خانوارهای شهری سال ۱۳۷۹

(۱۰۰-۲۰) متوسط انواع هزینه های غیر خوراکی سالانه يك خانوار شهری و روستایی در استان: ۱۳۷۹

هزینه های غیر خوراکی يك خانوار		انواع غیر خوراکی
روستایی	شهری	
۱۰۴۴۸۷۹	۱۴۵۴۹۷۳۳	جمع
۱۷۷۱۵۵۵	۱۸۰۸۳۲۷	یوشاک و کفش
۱۳۶۰۳۷۵	۱۴۱۶۶۴۰	یوشاک و تعمیرات آن
۴۱۱۳۱۰	۳۹۱۶۸۷	انواع کفش و تعمیرات آن
۲۶۷۳۴۴۶	۵۷۵۲۹۲۹	سكن
۱۶۳۳۲۶۶	۴۹۷۳۰۹۱	اجاره بها و سایر هزینه های منزل مسکونی
۱۰۴۰۱۸۰	۷۸۱۸۳۸	آب؛ سوخت و روشنایی منزل مسکونی
۱۴۲۹۲۳۷	۱۱۰۴۳۴۹	لوازم؛ اثاثیه ملزومات و خدمات خانوار
۲۰۱۳۸۲	۱۳۴۳۸۱	مبلغان؛ اثاثه ثابت؛ فرش و کفپوش و تعمیرات آنها
۱۳۷۱۹۷	۷۵۹۸۰	لوازم و اثاثه منزل
۵۸۰۶۲۱	۳۶۳۸۸۹	وسایل حرارتی؛ بخت و پز؛ یخچال و سایر وسایل عمده
۱۶۷۱۰۴	۱۸۹۴۹۳	ظروف لوازم آشپزخانه و سایر وسایل منزل و تعمیرات
۳۳۷۵۶۷	۳۲۰۸۷۰	کالاها و لوازم مصرفی بی دوام و کم دوام منزل
۵۳۷۶	۱۹۸۳۶	خدمات خانگی
۹۹۲۰۲۲	۱۴۲۰۰۵۴	بهداشت و درمان
۸۲۸۵۳۵	۹۷۷۸۱۰	هزینه های بهداشتی و درمانی
۱۶۳۵۰۷	۴۴۲۲۴۴	هزینه های بیمه های اجتماعی و درمانی
۱۰۹۳۷۸۹	۲۰۸۲۲۰۴	حمل و نقل و ارتباطات
۹۳۰۸۲۷	۱۶۸۳۷۰۴	حمل و نقل
۱۶۲۹۳۲	۳۹۸۵۰۰	ارتباطات
۴۸۱۸۱۳	۷۴۳۷۴۱	تفریحات؛ سرگرمیها و خدمات فرهنگی
۳۳۴۱۴۹	۳۵۴۵۹۱	تفریحات و سرگرمیها
۱۴۷۶۶۴	۳۸۷۱۵۰	تحصیل و آموزش
۲۰۰۰۹۵۷	۱۶۳۶۱۲۹	کالاها و خدمات متفرقه خانوار
۲۴۷۰۵۳	۳۲۰۰۷۸	خدمات شخصی و وسایل آرایشی
۱۷۶۱۰۸	-۷۳۷۰۱	لوازم زینتی و شخصی
۱۱۵۱۸۰	۷۳۱۸۶	هزینه های هتل؛ مسافرخانه و مسافرتها؛ دستجمعی
۲۳۵۹	۸۲۳۳	خدمات مالی و حقوقی
۲۰۸۳۰۴	۸۶۴۹۸	هزینه های مذهبی
۱۲۵۲۰۵۳	۱۳۲۱۸۳۵	هزینه های متفرقه

ماخذ - مرکز آمار ایران؛ نتایج تفصیلی آمارگیری از هزینه و درآمد خانوارهای روستایی سال ۱۳۷۹

- مرکز آمار ایران؛ نتایج تفصیلی آمارگیری از هزینه و درآمد خانوارهای شهری سال ۱۳۷۹

۲۰-۱۱) تعداد خانوارهای نمونه شهری برحسب گروه های درآمد و هزینه سالانه در استان ۱۳۷۹

تعداد خانوار		شرح
گروههای هزینه	گروههای درآمد	
۵۷۵	۵۷۵	کل
۷۲	۹۹ریال و کمتر
۲۴	۵۲ریال تا ۷۲
۷۰	۸۳ریال تا ۹۰
۹۳	۱۱۰ریال تا ۱۲۰
۷۳	۵۵ریال تا ۱۶۵
۷۰	۶۸ریال تا ۱۹۵
۵۱	۲۶ریال تا ۲۴۰
۶۱	۲۲ریال تا ۲۴۰
۲۱	۱۱ریال تا ۴۵۰
۲۰	۸ریال و بیشتر

ماخذ - مرکز آمار ایران؛ نتایج تفصیلی آمارگیری از هزینه و درآمد خانوارهای شهری سال ۱۳۷۹

۲۰-۱۲) تعداد خانوارهای نمونه روستایی برحسب گروه های درآمد و هزینه سالانه در استان ۱۳۷۹

تعداد خانوار		شرح
گروههای هزینه	گروههای درآمد	
۶۶۰	۶۶۰	کل
۸۵	۱۱۱ریال و کمتر
۶۲	۱۱۰ریال تا ۷۲
۵۴	۵۷ریال تا ۹۰
۹۴	۷۷ریال تا ۱۲۰
۱۱۳	۸۹ریال تا ۱۶۵
۵۸	۲۳ریال تا ۱۹۵
۵۱	۲۲ریال تا ۲۴۰
۴۵	۲۹ریال تا ۲۴۰
۵۳	۱۹ریال تا ۴۵۰
۴۵	۲۱ریال و بیشتر

ماخذ - مرکز آمار ایران؛ نتایج تفصیلی آمارگیری از هزینه و درآمد خانوارهای روستایی سال ۱۳۷۹

متوسط درآمد سالانه يك خانواده		انواع درآمد
روستایی	شهری	
۶۶۰	۵۷۵	توزیع خانوارهای نمونه
۲/۹۹	۲/۲۲	متوسط تعداد افراد خانوارهای نمونه
۱/۳۱	۱/۲۸	متوسط تعداد افراد دارای درآمد در خانوار
۱۱۹۹۴۵۹	۱۷۱۶۱۳۱	جمع
۲۳۰۰۴۵۹	۶۷۶۵۸۹۳	درآمد از حقوق بگیری
۱۰۰۴۳۲۹	۲۶۳۶۲۵۴	درآمد بولی از حقوق بگیری عمومی
۳۷-۲۳۶	۶۲۳۲۹۱	درآمد غیر بولی از حقوق بگیری عمومی
۱۵۸۱۲	.	درآمد بولی از حقوق بگیری تعاونی
.	.	درآمد غیر بولی از حقوق بگیری تعاونی
۱۷-۳۶۹۷	۲۹۵۷-۳	درآمد بولی از حقوق بگیری خصوصی
۲۰۳۲۶۵	۵۲۹۱۴۵	درآمد غیر بولی از حقوق بگیری خصوصی
۶۰۱۸۸۱۹	۴۰۸۵۸۶۵	درآمد از مشاغل آزاد
۳۳۸۸۹۱۸	۷۵۳۳۲۶	درآمد بولی از مشاغل آزاد کشاورزی
۹-۹۹۲۶	۲۶۱۵۹	درآمد غیر بولی از مشاغل آزاد کشاورزی
۱۶۰۵۳۵۷	۳۱۹-۲۲۵	درآمد بولی از مشاغل آزاد غیر کشاورزی
۱۱۴۵۹۸	۱۱۶۱۵۵	درآمد غیر بولی از مشاغل آزاد غیر کشاورزی
۲۶۸۰۰۸۱	۶۳۰۹۵۵۲	درآمدهای متفرقه
۱۰۳۰۴۵۴	۳۵۵-۲۴۹	درآمدهای متفرقه بولی
۱۶۲۹۶۲۷	۳۷۵۹۳۰۳	درآمدهای متفرقه غیر بولی


ماخذ- مرکز آمار ایران؛ نتایج حاصلی آمارگیری از هزینه و درآمد خانوارهای روستایی سال ۱۳۷۹

- مرکز آمار ایران؛ نتایج حاصلی آمارگیری از هزینه و درآمد خانوارهای شهری سال ۱۳۷۹

۱۳۴-۲۰) درصد خانوارهای نمونه شهری و روستایی استفاده کننده از تسهیلات ولوازم عمده زندگی و مسکن در استان: ۱۳۷۹


خانوار روستایی	خانوار شهری	تسهیلات ولوازم عمده زندگی
۶/۱۱	۱۲/۱۷	اتومبیل شخصی
۱۶/۰۶	۹/۳۹	موتور سیکلت
۹/۵۴	۱۶/۱۷	دوچرخه
۶۴/۸۵	۷۴/۶۱	انواع جرخ خیاطی
۶۰/۱۵	۷۱/۳	رادیو
۵۳/۳۳	۶۵/۵۶	ضبط صوت یا گرام
۶۰/۹۱	۳۳/۹۱	تلویزیون سیاه و سفید
۳۳/۴۸	۶۸	تلویزیون رنگی
۷/۱۲	۲۸/۱۷	فریزر
۹۰/۹۱	۹۷/۷۲	یخچال
۸۳/۷۹	۹۷/۰۴	انواع اجاق گاز
۲۲/۲۲	۵۶/۵۲	جارو برقی
۱۹/۸۵	۲۵/۰۴	ماشین لباس شویی
۵/۷۶	۱۵/۶۵	ویدئو
۰/۶۱	۲/۷۸	کامپیوتر
۰/۷۶	۱/۷۴	تلفن همراه
۹۰/۷۶	۹۹/۶۵	آب لوله کشی
۹۹/۲۴	۱۰۰	برق
۲/۱۲	۷۸/۰۹	گاز لوله کشی
۴۰/۳	۷۸/۶۱	حمام (گرم)
۱۰	۴۰/۸۷	کولر (تابت)
۲۱/۸۲	۵۶/۱۷	تلفن
۱/۰۶	۶/۴۳	حرارت مرکزی (شوفاژ)
۸۹/۳۹	۹۴/۹۶	آشپزخانه

ماخذ- مرکز آمار ایران؛ نتایج تفصیلی آمارگیری از هزینه و درآمد خانوارهای شهری سال ۱۳۷۹



◆ فصل بیست و یکم

محیط زیست



آثار طبیعی ملی :

عبارتست از پدیده های نمونه و نادر گیاهی یا حیوانی یا اشکال یا مناظر کم نظیر و کیفیات ویژه طبیعی زمین و یا درختان کهنسال که با منظور داشتن محدوده متناسبی ، تحت حفاظت قرار می گیرند .

پناهگاه حیات وحش :

به محدوده ای از منابع طبیعی کشور اعم از جنگل ، مرتع ، دشت و کوهستان اطلاق می شود که دارای زیستگاههای طبیعی نمونه و شرایط اقلیمی خاص برای جانوران وحشی است و به منظور احیاء این زیستگاهها تحت حفاظت قرار می گیرند .

منطقه حفاظت شده :

به محدوده ای از منابع طبیعی کشور اعم از جنگل ، مرتع ، دشت و کوهستان اطلاق می شود که از لحاظ ضرورت حفظ و تکثیر نسل جانوران وحشی و یا حفظ و احیای رستنیها از نظر وضع طبیعی دارای اهمیت خاص است و تحت حفاظت قرار می گیرد .

(۲۱-۱) برخی از پستانداران شمارش شده توسط اداره کل حفاظت محیط زیست بر حسب نوع و به تفکیک محل مشاهده: ۱۳۷۹

محل مشاهده	آهو (راس)	لوح و مش (راس)	کل و بز (راس)	پلنگ (قلاده)	گرگ (قلاده)	گورخر (راس)	گوزن زرد (راس)
جمع	۴۶	۳۴۵	۳۶۸	۵	۱۴۴	-	-
قزوین	-	-	۳۶۸	۵	۶۷	-	-
ناکستان	۴۰	۳۵۰	-	-	۳۰	-	-
بوئین زهرا	۶	۱۵	-	-	۴۷	-	-

دنباله (۲۱-۱) برخی از پستانداران شمارش شده توسط اداره کل حفاظت محیط زیست بر حسب نوع و به تفکیک محل مشاهده: ۱۳۷۹

محل مشاهده	روداد (قلاده)	شغال (قلاده)	کفتار (قلاده)	گراز (راس)
جمع	۳۰۰	۳۱۶	۱۴	۱۳۷۲
قزوین	۲۰۳	۲۴۵	۴	۱۴۷
ناکستان	۳۰	۵۰	۵	۴۱۰
بوئین زهرا	۶۷	۲۱	۵	۱۱۵

ماخذ- اداره کل حفاظت محیط زیست استان قزوین

(۲۱-۲) برخی از پرندگان شمارش شده توسط اداره کل حفاظت محیط زیست بر حسب نوع و به تفکیک محل مشاهده: ۱۳۷۹ واحد: قطعه

محل مشاهده	انواع اردک	فلامینگو	تجه	انواع غاز	درنا	چنگر	آببوت
جمع	۷۷۹	-	-	-	-	-	-
قزوین	۱۶۲	-	-	-	-	-	-
ناکستان	-	-	-	-	-	-	-
بوئین زهرا	۶۱۷	-	-	-	-	-	-

ماخذ- اداره کل حفاظت محیط زیست استان قزوین

(۳-۲۱) فعالیت های انجام شده در زمینه مسائل محیط زیست انسانی و کنترل و نظارت بر واحدها و منابع آلوده کننده توسط اداره کل حفاظت محیط زیست

استان به تفکیک ماه: ۱۳۷۹

ماه	استقرار صنایع جدید					کنترل صنایع و منابع آلوده کننده	
	تعداد استعلام هایاصله تولیدی و خدماتی			رسیدگی	صدور	تعداد واحدهای تعطیل شده	
	جمع	موافقت	مخالفت				در دست بررسی
جمع	۸۶۵	۵۵۳	۱۱۷	۱۹۵	۶۸	۱۲	
فروردین	۳۹	۱۳	۵	۲۱	۱	۱	
اردیبهشت	۷۹	۲۶	۱۲	۲۱	۱۷	۱	
خرداد	۶۹	۳۷	۶	۲۶	۲	۲	
تیر	۵۵	۳۳	۴	۱۸	۷	۱	
مرداد	۸۲	۵۳	۵	۲۴	۱	-	
شهریور	۴۵	۳۶	۴	۵	۴	۳	
مهر	۷۵	۳۵	۷	۲۳	۶	-	
آبان	۱۰۳	۵۶	۱۳	۳۴	۵	۱	
آذر	۸۵	۵۳	۱۶	۱۶	۹	۳	
دی	۷۰	۵۲	۱۲	۶	۵	-	
بهمن	۷۵	۴۸	۲۶	۱	۱۰	-	
اسفند	۸۸	۸۱	۷	-	۹	-	

ماخذ- اداره کل حفاظت محیط زیست استان قزوین

(۴-۲۱) آمار فعالیت های انجام شده در زمینه کنترل و نظارت بر امور شکار و صید توسط اداره کل حفاظت محیط زیست استان به تفکیک شهرستان: ۱۳۷۹

واحد: جوارریال

شهرستان	تعداد پروانه های شکار و صید صادره	درآمد حاصل از فروش پروانه	تعداد متخلف دستگیر شده با پرونده تنظیمی	مبالغ ضرر و زیان مطالبه شده	مبالغ ضرر و زیان وصولی
کل استان	۱۳۰۴	۳۵۳۱۵	۱۰۱	۱۸۸۶۶	۱۴۴۲۶
قزوین	۱۰۱۷	۳۳۸۰۰	۷۵	۱۷۹۱۸	۱۳۵۹۸
ناکستان	۱۳۴	۴۹۶۸	۱	۱۲۰	-
بونین زهرا	۱۵۳	۶۵۴۷	۲۵	۸۲۸	۸۲۸

ماخذ- اداره کل حفاظت محیط زیست استان قزوین

واحد: مورد

(۵-۲۱) فعالیت های انجام شده در زمینه امور محیط زیست انسانی توسط اداره کل حفاظت محیط زیست استان: ۱۳۷۹

تعداد	شرح
۴۱۴	بررسی اعلام هایاصله واحدهای تولیدی و خدماتی جهت صدور پروانه
۱۲۵	رسیدگی به شکایات و اعلام نظر کارشناسی و قانونی
۱۱	تظلمی واحدهای تولیدی بدلیل عدم رعایت ضوابط و مقررات زیست محیطی
-	بازگشایی واحدهای تعطیل شده
۵۹	صدور اخطاریه رفع آلودگی به واحدها
۲۴۳	بازدید و بررسی واحدهای تولیدی و خدماتی به منظور کنترل و رفع آلودگی
۸۲	پیگیری چگونگی دفع زباله شهری؛ وضعیت بیمارستانها؛ کشتارگاهها و غیره
۱۲۲	فعالیت های آزمایشگاهی

ماخذ- اداره کل حفاظت محیط زیست استان قزوین

واحد: هزارهال

(۶-۲۱) درآمد حاصل از صدور پروانه؛ جریمه متخلفین و حق الزحمه کارشناسی به تفکیک شهرستان: ۱۳۷۹

شهرستان	صدور پروانه شکار و صید	جریمه متخلفین شکار و صید	حق الزحمه خدمات		درآمده پارکها
			کارشناسی	حق الزحمه آزمایشگاه	
کل استان	۴۵۳۱۵	۱۵۸۴۰	۲۲۵۷۳۹/۷۵	۱۱۰۴/۴	-
قزوین	۳۳۸۰۰	۱۰۱۸۰	۲۲۵۷۳۹/۷۵	۱۱۰۴/۴	-
تاکستان	۴۹۶۸	۵۴۸۰	.	.	.
بونین زهرا	۶۵۴۷	۱۸۰	.	.	.


ماخذ- اداره کل حفاظت محیط زیست استان قزوین

(۷-۲۱) فعالیت های ارشادی محیط زیست استان: ۱۳۷۹

شهرستان	نمایش فیلم		برگزاری نمایشگاه		بازدید مردم از مناطق حفاظت شده (مهر)	نصب پلاکاد (نفره)
	تعداد	بازدید کنندگان (نفر)	تعداد	بازدید کنندگان (نفر)		
کل استان	۱۵	۵۰۰۰	۲	۲۰۰۰	۹۳۰۰	۱۳۰۰
قزوین	۱۵	۵۰۰۰	۲	۲۰۰۰	-	۱۲۰۰
تاکستان	۹۳۰۰	۶۰
بونین زهرا	-	۲۰


ماخذ- اداره کل حفاظت و محیط زیست استان قزوین

فهرست همکاران در دستگاہهای اجرایی



اسامی همکاران در دستگاههای اجرایی استان

۱	آموزشکده دخترانه بقیه اله	-
۲	آموزشکده فنی پسرانه شهید بابایی	جناب آقای محمد حسین عادل
۳	اداره دخانیات	جناب آقای محمدعلی عارف
۴	اداره کل آموزش استثنایی	جناب آقای حسین پرنوی
۵	اداره کل آموزش و پرورش	جناب آقای محمد بها گیر
۶	اداره کل استاندارد و تحقیقات صنعتی	سرکارخانم زهرا حسن نایبی
۷	اداره کل امور آب	جناب آقای نورالدین برهانی
۸	اداره کل اموراتصادی و دارایی	سرکارخانم فهیمه لزمی
۹	اداره کل اوقاف و امور خیریه	جناب آقای عباس صالح نژاد
۱۰	اداره کل بازرگانی	سرکارخانم وجیهه اکبر نژاد
۱۱	اداره کل بهزیستی	جناب آقای عیسی کشاورز
۱۲	اداره کل پست	جناب آقای پاک نیت
۱۳	اداره کل تامین اجتماعی	جناب آقای شهرام انصاری
۱۴	اداره کل تربیت بدنی	-
۱۵	اداره کل تعاون	جناب آقای کریم مراحمی
۱۶	اداره کل ثبت احوال	سرکارخانم معصومه فرح زاده
۱۷	اداره کل ثبت اسناد و املاک	جناب آقای فغانعلی بیگانی
۱۸	اداره کل حفاظت محیط زیست	جناب آقای زین العابدین رستمی باروجی
۱۹	اداره کل دامپزشکی	جناب آقای فریدون توحیدی
۲۰	اداره کل راه و ترابری	-
۲۱	اداره کل غله	جناب آقای مهدی محمدحسینی
۲۲	اداره کل فرهنگ و ارشاد اسلامی	جناب آقای رضا حبیبی
۲۳	اداره کل کار و امور اجتماعی	-
۲۴	اداره کل منابع طبیعی	جناب آقای مجید رحمنی
۲۵	اداره کل هواشناسی	جناب آقای محمد مافی
۲۶	بانک کارگشایی	جناب آقای علی یار گودرزوند چگینی
۲۷	بنگاه توسعه ماشین آلات کشاورزی	جناب آقای منوچهر عظیمی وزیری
۲۸	بنیاد مسکن انقلاب اسلامی	جناب آقای بهمن امین راد
۲۹	پایگاه انتقال خون	جناب آقای عظیم مستاجری
۳۰	حوزه علمیه امام صادق	جناب آقای صفی خانی
۳۱	دادگستری	سرکارخانم نسرین کیا نمهر
۳۲	دانشگاه آزاد اسلامی واحد قزوین	جناب آقای عباس رضانی
۳۳	دانشگاه آزاد اسلامی واحد تاکستان	جناب آقای زمان رحمانی
۳۴	دانشگاه بین المللی امام خمینی	سرکارخانم شهیدی
۳۵	دانشگاه پیام نور مرکز بوبین زهرا	جناب آقای اصغر شریفی آقا بابایی
۳۶	دانشگاه پیام نور مرکز تاکستان	جناب آقای سیروس طاهرخانی
۳۷	دانشگاه پیام نور مرکز قزوین	سرکارخانم فاطمه سکاکی
۳۸	دانشگاه علوم پزشکی	سرکارخانم عادلہ قدوسی
۳۹	سازمان آتش نشانی	جناب آقای عباس جبارها
۴۰	سازمان اتوبوس رانی قزوین و حومه	جناب آقای محمدحسن ابرانخواه



اسامی همکاران در دستگاههای اجرایی استان

جناب آقای اکبر آسیابانها	سازمان ایرانگردی و جهانگردی	۴۱
-	سازمان تعاون روستایی	۴۲
جناب آقای کیا گلعلی پور - علیرضا برخی	سازمان جهادکشاورزی	۴۳
سرکارخانم فرخنده سلطانیه	سازمان حفظ میراث فرهنگی	۴۴
جناب آقای سید مهدی میر علمی	سازمان حمل و نقل پایانه ها	۴۵
سرکار خانم ماریا خواجه وند	سازمان صنایع و معادن	۴۶
-	سازمان مسکن و شهر سازی	۴۷
جناب آقای یوسف حیدری	سرپرستی بانک رفاه	۴۸
-	سرپرستی بانک تجارت	۴۹
جناب آقای حسین حسین زاده خضری	سرپرستی بانک سپه	۵۰
سرکارخانم شهلا حسینی	سرپرستی بانک صادرات	۵۱
جناب آقای مجید سعید طاهری	سرپرستی بانک کشاورزی	۵۲
جناب آقای محمدحسن قائمی	سرپرستی بانک مسکن	۵۳
جناب آقای مرتضی خورشیدی	سرپرستی بانک ملت	۵۴
جناب آقای محمد جواد اخویزادگان	سرپرستی بانک ملی	۵۵
سرکارخانم بتول ثقفی	شرکت آب و فاضلاب	۵۶
جناب آقای عباس سریازی نژاد	شرکت بهمن گستر سپید رود	۵۷
جناب آقای غلامرضا لشگری	شرکت توزیع نیروی برق	۵۸
جناب آقای علی غلامی برمکوهی	شرکت سهامی بیمه آسیا	۵۹
جناب آقای رحمان شیبانی	شرکت سهامی بیمه البرز	۶۰
جناب آقای محمد علیزاده	شرکت سهامی بیمه ایران	۶۱
جناب آقای عزیزالله قربانی	شرکت سهامی بیمه دانا	۶۲
جناب آقای اسماعیل ابراهیم نیا	شرکت سهامی خدمات حمایتی کشاورزی	۶۳
جناب آقای علی بیله چی	شرکت مخابرات	۶۴
جناب آقای علی اصغر خارکن	شرکت ملی بخش فرارده های نفتی	۶۵
جناب آقای محمد اصفهانی	شرکت ملی گاز ایران منطقه قزوین	۶۶
سرکارخانم معصومه مسعود نیا	صدا و سیما جمهوری اسلامی ایران مرکز قزوین	۶۷
-	کانون پرورش فکری کودکان و نوجوانان	۶۸
جناب آقای رامین جنکوک	کمیته امداد امام خمینی	۶۹
جناب آقای رامین تیغ نورد	مدیریت حج و زیارت	۷۰
جناب آقای ذبیح پور	مدیریت شبلیات	۷۱
جناب آقای محمد هادی یعقوبی آوه	مدیریت صنایع دستی	۷۲
جناب آقای حسینی	مرکز آموزش عالی کارواحد قزوین	۷۳
جناب آقای سید مهدی میرنجفی	مرکز آموزش عالی پژوهش صنایع ایران واحد قزوین	۷۴
جناب آقای احمد گیلک	مرکز آموزش عالی رجا قزوین	۷۵
جناب آقای رامندی	معاونت امور عمرانی استانداری	۷۶
جناب آقای مقصود نوروزی	معاونت راهنمایی و رانندگی	۷۷
جناب آقای صادق شاه حسینی	نهضت سواد آموزی	۷۸
-	نیروگاه شهید رجایی	۷۹