

## فصل ۲

# جمعیت

اطلاعات آماری این فصل شامل تعداد جمعیت و ویژگیهای آن براساس آخرین سرشماری جمعیت در سال ۱۳۷۵ و مقایسه اقلام منتخب جمعیتی در سرشماریهای انجام شده و نیز تعداد وقایع تولد، ازدواج و طلاق می باشد که در ذیل به سابقه تولید آمار در هر یک از زمینه های یاد شده اشاره می شود. در زمان قاجاریه تلاشهای پراکنده ای برای شمارش جمعیت انجام گرفت که این امر، اغلب به صورت موردی و موضعی به اجرا درآمد. در سال ۱۲۹۷ به منظور ثبت وقایع چهارگانه، اداره ثبت احوال کشور تاسیس شد. با ثبت اطلاعات مربوط به تولد، فوت، ازدواج و طلاق توسط اداره مذکور، ضرورت اطلاع از جمعیت کشور و تعیین سازمانی که موظف به جمع آوری این اطلاعات باشد مورد توجه قرار گرفت. در سال ۱۳۰۳ شمسی با تصویب آئین نامه ای، مسئولیت جمع آوری و مرکزیت بخشیدن به آمارهای موردنیاز، برعهده وزارت کشور گذاشته شد. تصویب نامه مذکور با انجام تغییراتی، در سال ۱۳۰۷ از تصویب مجلس شورای ملی وقت گذشت و جنبه قانونی یافت و از آن زمان، اداره ثبت احوال کشور به "اداره کل آمار و ثبت احوال" تغییر نام داد. اداره مزبور از سال ۱۳۴۹ با نام "سازمان ثبت احوال کشور" به انجام وظایف قانونی خویش ادامه داده است.

در خرداد ماه سال ۱۳۱۸، اولین قانون سرشماری به تصویب مجلس شورای ملی رسید. در اجرای این قانون، سرشماری جمعیت از دهم اسفندماه همان سال در شهر تهران و در سالهای ۱۳۱۹ و ۱۳۲۰ در ۳۳ شهر کشور به تدریج به اجرا درآمد، ولی ادامه آن به علت وقایع شهریور ۱۳۲۰ معوق ماند. در اسفند ماه سال ۱۳۳۱، سازمان همکاری آمار عمومی تشکیل شد و در فروردین ماه سال ۱۳۳۲ قانون آمار و سرشماری به تصویب رسید. در این سال، اداره آمار و سرشماری از اداره کل آمار و ثبت احوال منتزع و به سازمان همکاری آمار عمومی ملحق شد. به این ترتیب، برای اولین بار سازمانی به طور انحصاری موظف به جمع آوری آمار شد. این سازمان در سال ۱۳۳۴ به وزارت کشور وابسته شد و نام آن به اداره کل آمار عمومی تغییر یافت و سپس در سال ۱۳۳۵، اولین سرشماری عمومی جمعیت را در کل کشور به اجرا درآورد.

با تاسیس اداره کل آمار عمومی و اجرای سرشماری عمومی کشور در سال ۱۳۳۵، فعالیتهای آماری وارد مرحله جدیدی شد و همه ساله طرحهای گوناگون آماری در زمینه های مختلف اجتماعی-اقتصادی به مرحله اجرا درآمد. نیاز روزافزون دستگاههای برنامه ریزی کشور به آمار و اطلاعات و ضرورت همکاری بسیار نزدیک سازمان اصلی تولید کننده آمار با دستگاه برنامه ریزی موجب شد تا در سال ۱۳۴۴ بر اساس قانون، اداره کل آمار عمومی از وزارت کشور جدا و با نام مرکز آمار ایران به سازمان برنامه وابسته شود.

این مرکز به عنوان اولین اقدام، سرشماری عمومی نفوس و مسکن را طبق قانون، در آبان ماه سال ۱۳۴۵ به مرحله اجرا درآورد.

بنابه ضرورت، قانون تاسیس مرکز آمار ایران در سال ۱۳۵۳ مورد تجدید نظر قرار گرفت و قانون فعلی این مرکز به تصویب رسید.

باتصویب قانون جدید مرکز آمار ایران و اعمال تجدید نظر در ساختار سازمانی آن، این مرکز در سال ۱۳۵۵، دومین سرشماری عمومی نفوس و مسکن کشور را به انجام رسانید. در سال ۱۳۶۵، اولین سرشماری عمومی نفوس و مسکن در نظام جمهوری اسلامی ایران به مرحله اجرا درآمد که نتایج آن، اطلاعات و آمارهای لازم را برای انجام برنامه ریزیهای توسعه اجتماعی- اقتصادی کشور فراهم آورد.

افزایش غیرقابل انتظار جمعیت کشور طی سالهای ۱۳۵۵ لغایت ۱۳۶۵ که آگاهی از روند تغییرات جمعیت پس از سال ۱۳۵۵ را مورد تاکید قرار می داد و نیز وجود جابه جاییهای عمده جمعیت ناشی از جنگ تحمیلی که چارچوبهای آماری حاصل از سرشماری عمومی نفوس و مسکن سال ۱۳۶۵ را دستخوش دگرگونیهای بزرگ و غیر قابل اغماض کرده بود، سیستم برنامه ریزی کشور و به تبع آن، مرکز آمار ایران را بر آن داشت که در زمانی کوتاهتر از فاصله متداول ده ساله، به انجام یک تمام شماری از جمعیت کشور تحت عنوان طرح آمارگیری جاری جمعیت سال ۱۳۷۰ اقدام کند و برای اولین بار در کشور سرشماری جمعیت را با یک آمارگیری نمونه ای همراه ساخت. در سال ۱۳۷۵، چهارمین سرشماری عمومی نفوس و مسکن به مرحله اجرا درآمد که نتایج آن مناسبترین ابزار برنامه ریزیهای توسعه اجتماعی- اقتصادی در کشور است.

آمارهای این فصل براساس نتایج سرشماری عمومی نفوس و مسکن سال ۱۳۷۵ همراه با خلاصه ای از نتایج سرشماریهای قبلی و آمارگیری جاری جمعیت سال ۱۳۷۰ ارائه می شود. همچنین، آمار مربوط به وقایع حیاتی (تولد، ازدواج و طلاق) که توسط سازمان ثبت احوال کشور ثبت می شود، در این فصل مورد استفاده قرار گرفته است.

در مورد آمارهای مربوط به فوت، ذکر این نکته ضرورت دارد که به علت پاره ای از مشکلات و موانع که تهیه آمارهای صحیح را ناممکن می سازد، از درج اطلاعات یاد شده صرف نظر شده است.

### تعاریف و مفاهیم به کار رفته در این فصل به شرح زیر است :

**جمعیت کشور :** اعضای همه "خانوارهای معمولی ساکن" و "خانوارهای دستجمعی" که اقامتگاه معمولی آنان در زمان سرشماری در ایران قرار دارد و نیز اعضای کلیه "خانوارهای معمولی غیر ساکن" کشور. اعضای هیئتهای سیاسی و سفارتخانه های خارجی در ایران و افراد خانواده آنان جزو جمعیت کشور محسوب نمی شود اما ایرانیان عضو هیئتهای سیاسی و سفارتخانه های ایران در خارج از کشور و افراد خانواده آنان جزو جمعیت کشور به حساب می آیند.

**خانوار :** خانوار از چند نفر تشکیل می شود که با هم در یک اقامتگاه زندگی می کنند، با همدیگر همخرج هستند و معمولاً با هم غذا می خورند. فردی که به تنهایی زندگی می کند نیز، خانوار تلقی می شود.

**خانوار معمولی:** خانوار با تعریف فوق، اکثر افراد کشور را در بر می گیرد. و به همین دلیل، این گونه خانوارها "خانوار معمولی" نیز نامیده می شوند.

**خانوار معمولی ساکن:** خانواری که در اقامتگاه ثابت سکونت دارد، خانوار معمولی ساکن نامیده می شود.

**خانوار معمولی غیر ساکن:** خانواری که در زمان سرشماری در اقامتگاه ثابتی سکونت ندارد "خانوار معمولی غیر ساکن" نامیده می شود این دسته از خانوارها سه گروه زیر را در بر می گیرد:

۱- خانوارهایی که در زمان سرشماری در کوچ به سر می برند و یا در خارج شهرها و آبادیها در زیر چادر زندگی می کنند.

۲- خانوارهایی که در محل ثابتی زندگی نمی کنند و به طور مداوم محل زندگی خود را تغییر می دهند مانند کولیها.

۳- خانوارهایی که محل زندگی مشخصی ندارند و شبها معمولاً در پارکها، خرابه ها، زیر پلها و ... بیتوته می کنند.

**خانوار دستجمعی:** مجموع افرادی که به دلیل داشتن هدف یا ویژگیهای مشترک مانند انجام خدمت وظیفه، تحصیل، بیماری روانی و... در یک موسسه از قبیل پادگان، خوابگاه دانشجویی، آسایشگاه روانی و... با هم زندگی می کنند، یک خانوار دستجمعی به حساب می آیند.

**سن:** منظور از سن، تعداد سالهای کاملی است که از زمان تولد فرد گذشته است.

**شهر (نقطه شهری):** منظور از شهر، هریک از نقاطی است که دارای شهرداری باشد. در سرشماریهای قبل از سال ۱۳۶۵، کلیه مراکز شهرستانها (بدون در نظر گرفتن تعداد جمعیت آنها) و نقاطی که تعداد جمعیت آنها در موقع سرشماری، پنج هزار نفر و بیشتر بوده شهر به حساب آمده است.

**آبادی (نقطه روستایی):** به مجموعه یک یا چند مکان و اراضی به هم پیوسته (اعم از کشاورزی و غیر کشاورزی) گفته می شود که خارج از محدوده شهرها واقع شده و دارای محدوده ثبتي یا عرفی مستقل باشد. اگر آبادی در زمان سرشماری، محل سکونت خانوار یا خانوارهایی باشد "دارای سکنه" و در غیر این صورت، "خالی از سکنه" تلقی شده است.

**سرپرست خانوار:** منظور از "سرپرست خانوار" یکی از اعضای خانوار است که در خانوار به این عنوان شناخته می شود در صورتی که اعضای خانوار قادر به تعیین سرپرست خانوار نباشند، مسن ترین عضو خانوار به عنوان سرپرست خانوار تلقی می شود. در خانوارهای یکنفره، همان شخص سرپرست خانوار است.

**خویشاوندان درجه یک سرپرست خانوار:** همسر، فرزند، پدر، مادر، برادر و خواهر سرپرست خانوار، خویشاوندان درجه یک وی محسوب شده اند.

**مهاجران وارد شده:** آن دسته از اعضای خانوارهای معمولی ساکن و دستجمعی که شهر یا آبادی محل اقامت خود را در فاصله سالهای ۱۳۶۵ تا ۱۳۷۵ تغییر داده اند، مهاجر شناخته می شوند. استثنائاً آن دسته از اعضای خانوار که به دلیل تحصیل یا کار در خارج از کشور، اسارت و مفقودالایر بودن طی ده سال گذشته مدتی دور از خانوار بوده ولی در زمان سرشماری به خانوار مربوط پیوسته اند صرفاً به دلایل فوق مهاجر تلقی نمی شوند.

**میانگین سنی:** متوسط سن افراد یک جامعه است.

**میان سنی:** سنی که جمعیت را از نظر تعداد به دو گروه مساوی تقسیم کند، میان سنی نامیده می شود.

**میانگین سن ازدواج:** با روش هاینال محاسبه شده است.



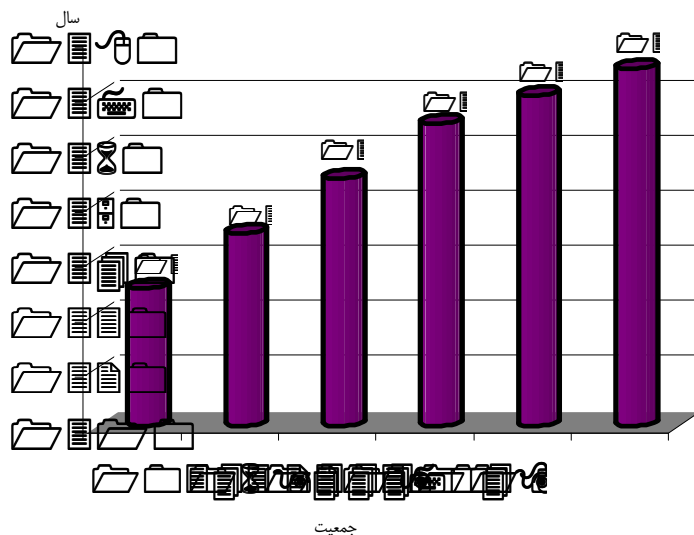
۲-۱- خانوار و جمعیت بر حسب جنس در نقاط شهری و روستایی

جمعیت ( نفر )			تعداد خانوار	شرح
زن	مرد	مرد وزن		
				کل استان .....
-	-	۱۰۳۴۳۹	-	آبان ۱۳۳۵ .....
۷۷۳۶۴	۸۳۸۵۵	۱۶۱۲۱۹	۳۱۱۲۸	آبان ۱۳۴۵ .....
۱۱۸۳۵۱	۱۲۶۰۱۹	۲۴۴۳۷۰	۴۵۰۹۹	آبان ۱۳۵۵ .....
۱۹۹۲۹۹	۲۱۲۵۲۹	۴۱۱۸۲۸	۷۱۳۰۳	مهر ۱۳۶۵ .....
۲۴۰۴۳۷	۲۵۶۳۰۲	۴۹۶۷۳۹	۷۹۸۳۵	مهر ۱۳۷۰ .....
۲۶۸۵۲۸	۲۷۵۸۲۸	۵۴۴۳۵۶	۹۳۰۸۴	آبان ۱۳۷۵ .....
				نقاط شهری .....
-	-	-	-	آبان ۱۳۳۵ .....
۷۳۹۰	۷۹۶۹	۱۵۳۵۹	۲۸۵۳	آبان ۱۳۴۵ .....
۱۴۰۴۷	۱۶۸۲۰	۳۰۸۶۷	۵۸۷۷	آبان ۱۳۵۵ .....
۵۲۴۶۴	۵۸۸۴۴	۱۱۱۳۰۸	۱۹۸۹۵	مهر ۱۳۶۵ .....
۷۳۲۶۲	۷۷۸۸۳	۱۵۱۱۴۵	۲۵۷۱۰	مهر ۱۳۷۰ .....
۱۰۳۵۴۷	۱۱۰۰۱۶	۲۱۳۵۶۳	۳۶۸۵۵	آبان ۱۳۷۵ .....
				نقاط روستایی .....
-	-	۱۰۳۴۳۹	-	آبان ۱۳۳۵ .....
۶۹۹۷۴	۷۵۸۸۶	۱۴۵۸۶۰	۲۸۲۷۵	آبان ۱۳۴۵ .....
۱۰۴۳۰۴	۱۰۹۱۹۹	۲۱۳۵۰۳	۳۹۲۲۲	آبان ۱۳۵۵ .....
۱۴۳۹۶۶	۱۵۰۸۲۲	۲۹۴۷۸۸	۵۰۴۵۶	مهر ۱۳۶۵ .....
۱۵۷۴۲۲	۱۶۷۹۹۷	۳۲۵۴۱۹	۵۱۱۰۴	مهر ۱۳۷۰ .....
۱۶۳۴۰۲	۱۶۴۲۸۳	۳۲۷۶۸۵	۵۵۶۳۱	آبان ۱۳۷۵ .....

- در سال ۱۳۳۵ اطلاعات خانوار وجود نداشته و همچنین در این سال جمعیت غیر ساکن و شهری استان نقاط شهری و روستایی بر حسب جنس موجود نمی باشد .
- جمع نقاط شهری و روستایی در برخی از سالها به دلیل منظور نشدن جمعیت غیر ساکن با جمع کل استان همخوانی ندارد .
- مأخذ- اداره کل آمار عمومی .
- مرکز آمار ایران .



نمودار ۱-۲ - جمعیت استان طی سالهای ۱۳۳۵ - ۱۳۷۵



مبنا جدول ۱-۲

(نفر)

۲-۲- جمعیت بر حسب سن

گروه سنی	آبان ۱۳۵۵	مهر ۱۳۶۵	مهر ۱۳۷۰	آبان ۱۳۷۵
جمع .....	۲۴۴۳۷۰	۴۱۱۸۲۸	۴۹۶۷۳۹	۵۴۴۳۵۶
۴ - ۰ ساله .....	۴۷۶۸۸	۹۱۸۹۵	۹۵۹۰۵	۷۱۱۴۷
۹ - ۵ ساله .....	۴۵۳۹۶	۶۹۴۸۸	۹۲۴۴۶	۹۶۴۳۷
۱۴ - ۱۰ ساله .....	۲۸۶۱۸	۵۲۶۴۹	۶۹۳۸۲	۸۸۹۳۹
۱۹ - ۱۵ ساله .....	۲۳۵۷۹	۴۲۸۰۸	۵۳۱۲۳	۶۴۵۵۸
۲۴ - ۲۰ ساله .....	۱۷۸۰۴	۳۰۵۹۷	۴۰۰۹۷	۴۴۹۷۲
۲۹ - ۲۵ ساله .....	۱۴۳۰۲	۲۹۰۸۴	۳۰۰۰۴	۳۹۲۳۳
۳۴ - ۳۰ ساله .....	۱۲۵۳۳	۲۲۸۶۸	۲۷۹۷۱	۲۹۱۶۳
۳۹ - ۳۵ ساله .....	۱۱۷۲۴	۱۴۲۶۱	۲۲۲۳۴	۲۸۱۳۹
۴۴ - ۴۰ ساله .....	۱۲۵۰۵	۱۰۱۲۹	۱۳۲۷۵	۲۱۶۰۷
۴۹ - ۴۵ ساله .....	۸۹۰۶	۱۰۶۲۱	۹۵۲۳	۱۳۳۵۱
۵۴ - ۵۰ ساله .....	۷۳۰۵	۱۱۹۹۳	۱۰۸۵۷	۸۷۸۵
۵۹ - ۵۵ ساله .....	۲۸۳۰	۹۵۱۸	۱۱۵۶۴	۹۴۵۷
۶۴ - ۶۰ ساله .....	۴۵۴۰	۶۸۵۹	۱۰۱۹۱	۱۱۱۴۱
۶۹ - ۶۵ ساله .....	۱۷۹۶	۲۷۶۲	۴۵۲۷	۹۰۲۰
۷۴ - ۷۰ ساله .....	۲۳۷۷	۲۰۷۷	۱۹۸۹	۳۹۸۱
۷۹ - ۷۵ ساله .....	۸۶۳	۱۳۲۶	۱۱۸۵	۱۷۴۰
۸۴ - ۸۰ ساله .....	۸۹۸	۱۰۱۴	۹۶۵	۱۰۵۱
۸۵ ساله و بیشتر .....	۷۰۶	۱۳۳۰	۱۱۷۹	۱۶۳۲
نامشخص .....	-	۵۴۹	۳۲۲	۳

مأخذ - مرکز آمار ایران.

۲-۳- جمعیت بر حسب سن و جنس: آبان ۱۳۷۵ (نفر)

ساکن در نقاط شهری		کل استان			گروه سنی
زن	مرد	زن	مرد	مرد و زن	
۱۰۲۵۴۷	۱۱۰۰۱۶	۲۶۸۵۲۸	۲۷۵۸۲۸	۵۴۴۳۵۶	جمع.....
۱۲۲۳۷	۱۲۹۱۹	۳۴۳۸۵	۳۶۷۶۲	۷۱۱۴۷	۴-۰ ساله.....
۱۷۴۹۶	۱۸۵۲۲	۴۶۶۱۲	۴۹۸۲۵	۹۶۴۳۷	۹-۵ ساله.....
۱۷۰۶۸	۱۸۶۳۵	۴۳۱۱۷	۴۵۸۲۲	۸۸۹۳۹	۱۴-۱۰ ساله.....
۱۲۹۱۸	۱۳۹۷۷	۳۲۷۷۷	۳۱۷۸۱	۶۴۵۵۸	۱۹-۱۵ ساله.....
۹۸۰۹	۸۰۴۰	۲۴۶۵۵	۲۰۳۱۷	۴۴۹۷۲	۲۴-۲۰ ساله.....
۸۹۵۳	۸۳۶۵	۲۰۳۵۷	۱۸۸۷۶	۳۹۲۳۳	۲۹-۲۵ ساله.....
۶۷۶۸	۷۰۶۷	۱۴۹۴۳	۱۴۲۲۰	۲۹۱۶۳	۳۴-۳۰ ساله.....
۵۶۰۸	۶۷۷۰	۱۳۶۹۶	۱۴۴۴۳	۲۸۱۳۹	۳۹-۳۵ ساله.....
۳۸۰۳	۵۵۸۱	۱۰۱۳۹	۱۱۴۶۸	۲۱۶۰۷	۴۴-۴۰ ساله.....
۲۴۲۸	۲۷۲۷	۷۱۳۹	۶۲۱۲	۱۳۳۵۱	۴۹-۴۵ ساله.....
۱۴۷۸	۱۵۴۲	۴۳۷۰	۴۴۱۵	۸۷۸۵	۵۴-۵۰ ساله.....
۱۱۳۱	۱۶۵۲	۳۷۸۵	۵۶۷۲	۹۴۵۷	۵۹-۵۵ ساله.....
۱۳۰۳	۱۶۴۹	۴۷۱۶	۶۴۲۵	۱۱۱۴۱	۶۴-۶۰ ساله.....
۲۵۴۷	۲۵۶۸	۷۸۳۷	۹۵۸۷	۱۷۴۲۴	۶۵ ساله و بیشتر.....
۰	۲	۰	۳	۳	نامشخص.....



۲-۳- جمعیت بر حسب سن و جنس: آبان ۱۳۷۵ (دنباله) (نفر)

غیر ساکن		ساکن در نقاط روستایی		گروه سنی
زن	مرد	زن	مرد	
۱۵۷۹	۱۵۲۹	۱۶۳۴۰۲	۱۶۴۲۸۳	جمع .....
۱۶۸	۱۹۷	۲۱۹۸۰	۲۳۶۴۶	۴ - ۰ ساله .....
۲۳۶	۲۳۴	۲۸۸۸۰	۳۱۰۶۹	۹ - ۵ ساله .....
۲۲۹	۱۸۸	۲۵۸۲۰	۲۶۹۹۹	۱۴ - ۱۰ ساله .....
۲۱۲	۱۷۳	۱۹۶۴۷	۱۷۶۳۱	۱۹ - ۱۵ ساله .....
۱۵۵	۱۱۵	۱۴۶۹۱	۱۲۱۶۲	۲۴ - ۲۰ ساله .....
۱۱۲	۹۵	۱۱۲۹۲	۱۰۴۱۶	۲۹ - ۲۵ ساله .....
۹۵	۵۵	۸۰۸۰	۷۰۹۸	۳۴ - ۳۰ ساله .....
۶۵	۷۷	۸۰۲۳	۷۵۹۶	۳۹ - ۳۵ ساله .....
۷۲	۶۷	۶۲۶۴	۵۸۲۰	۴۴ - ۴۰ ساله .....
۵۶	۵۸	۴۶۵۵	۳۴۲۷	۴۹ - ۴۵ ساله .....
۴۲	۴۷	۲۸۵۰	۲۸۲۶	۵۴ - ۵۰ ساله .....
۴۳	۴۸	۲۶۱۱	۳۹۷۲	۵۹ - ۵۵ ساله .....
۳۵	۷۳	۳۳۷۸	۴۷۰۳	۶۴ - ۶۰ ساله .....
۵۹	۱۰۲	۵۲۳۱	۶۹۱۷	۶۵ ساله و بیشتر .....
۰	۰	۰	۱	نامشخص .....

مأخذ - مرکز آمار ایران.

نمودار ۲-۲ هرم سنی جمعیت استان : ۱۳۷۵

۲-۴- جمعیت بر حسب نوع خانوار و جنس: آبان ۱۳۷۵ (نفر)

معمولی ساکن		جمع			شرح
زن	مرد	زن	مرد	مرد و زن	
۲۶۵۲۷۰	۲۶۹۰۷۶	۲۶۸۵۲۸	۲۷۵۸۲۸	۵۴۴۳۵۶	جمع .....
۱۰۱۹۸۹	۱۰۷۱۷۹	۱۰۳۵۴۷	۱۱۰۰۱۶	۲۱۳۵۶۳	ساکن در نقاط شهری .....
۱۶۳۲۸۱	۱۶۱۸۹۷	۱۶۳۴۰۲	۱۶۴۲۸۳	۳۲۷۶۸۵	ساکن در نقاط روستایی .....
×	×	۱۵۷۹	۱۵۲۹	۳۱۰۸	غیر ساکن .....

معمولی غیر ساکن		دستجمعی		شرح
زن	مرد	زن	مرد	
۱۵۷۹	۱۵۲۹	۱۶۷۹	۵۲۲۳	جمع .....
×	×	۱۵۵۸	۲۸۴۷	ساکن در نقاط شهری .....
×	×	۱۲۱	۲۳۸۶	ساکن در نقاط روستایی .....
۱۵۷۹	۱۵۲۹	۰	۰	غیر ساکن .....

مأخذ - مرکز آمار ایران.

۲-۵- خانوارهای معمولی در نقاط شهری و روستایی بر حسب شهرستان: آبان ۱۳۷۵

خانوارهای معمولی غیر ساکن	خانوارهای معمولی ساکن		جمع	شهرستان
	نقاط روستایی	نقاط شهری		
۵۹۸	۵۵۵۷۷	۳۶۷۴۰	۹۲۹۱۵	کل استان .....
۳۱	۲۳۴۷۸	۱۲۹۸۹	۳۶۴۹۸	بویراحمد .....
۶۳	۲۴۲۵۷	۹۷۸۶	۳۴۱۰۶	کهگیلویه .....
۵۰۴	۷۸۴۲	۱۳۹۶۵	۲۲۳۱۱	گچساران .....

مأخذ - مرکز آمار ایران.

۲-۶- جمعیت خانوارهای معمولی در نقاط شهری و روستایی بر حسب شهرستان: آبان ۱۳۷۵

جمع			شهرستان
زن	مرد	مرد و زن	
۲۶۸۵۲۸	۲۷۵۸۲۸	۵۴۴۳۵۶	کل استان ...
۱۰۳۹۹۸	۱۰۸۲۶۵	۲۱۲۲۶۳	بویراحمد.....
۱۰۲۳۶۶	۱۰۴۲۳۶	۲۰۶۶۰۲	کهگیلویه .....
۶۲۱۶۴	۶۳۳۲۷	۱۲۵۴۹۱	گچساران.....

غیر ساکن		ساکن در نقاط روستایی		ساکن در نقاط شهری		شهرستان
زن	مرد	زن	مرد	زن	مرد	
۱۵۷۹	۱۵۲۹	۱۶۳۴۰۲	۱۶۴۲۸۳	۱۰۳۵۴۷	۱۱۰۰۱۶	کل استان ..
۹۸	۸۹	۶۷۶۴۳	۶۸۶۴۳	۳۵۹۵۶	۳۹۵۳۳	بویراحمد.....
۱۷۷	۱۸۹	۷۲۷۰۰	۷۳۷۰۲	۲۹۴۸۹	۳۰۳۴۵	کهگیلویه .....
۱۳۰۴	۱۲۵۱	۲۲۷۵۸	۲۱۹۳۸	۳۸۱۰۲	۴۰۱۳۸	گچساران.....

مأخذ - مرکز آمار ایران.

۲-۷- جمعیت شهرهای استان

تراکم جمعیت آبان ۱۳۷۵ (نفر در هکتار)	جمعیت				شهر
	آبان ۱۳۷۵	مهر ۱۳۷۰	مهر ۱۳۶۵	آبان ۱۳۵۵	
...	۲۱۳۵۶۳	۱۵۱۱۴۵	۱۱۱۳۰۸	۳۰۸۶۷	کل استان.....
۳۸/۴	۶۹۱۳۳	-	۲۹۹۹۱	۴۵۲۴	یاسوج.....
۱۲/۷	۶۳۵۶	-	۴۹۰۸	-	سی سخت.....
۳۷/۳	۳۷۳۰۱	-	۱۹۵۹۶	۲۹۰۲	دهدشت.....
۱۳/۸۳	۹۶۸۷	-	۵۷۰۶	-	چرام.....
۱۴/۳	۷۱۷۳	-	-	-	لنده.....
۱۸/۹۱	۵۶۷۳	-	-	-	سوق.....
۴۴/۰۱	۷۰۴۲۲	-	۵۱۱۰۷	۲۳۴۴۱	دوگنبدان.....
۱۹/۵۴	۷۸۱۸	-	-	-	باشت.....

مأخذ - مرکز آمار ایران .

۲-۸- تعداد آبادیهای دارای سکنه برحسب طبقه بندی جمعیت و شهرستان : آبان ۱۳۷۵

۱۰۰-۲۴۹ نفر	۵۰-۹۹ نفر	۲۵-۴۹ نفر	۱-۲۴ نفر	جمع	شهرستان
۵۲۸	۴۶۹	۳۴۲	۳۵۱	۲۰۲۶	جمع.....
۱۹۸	۱۶۹	۱۳۶	۱۳۲	۷۷۵	بویراحمد.....
۲۷۲	۲۵۹	۱۶۹	۱۶۲	۱۰۰۷	کهگیلویه.....
۵۸	۴۱	۳۷	۵۷	۲۴۴	گچساران.....





۲-۸- تعداد آبادیهای دارای سکنه برحسب طبقه بندی جمعیت و شهرستان: آبان ۱۳۷۵ (دنباله)

شهرستان	۲۵۰-۴۹۹ نفر	۵۰۰-۹۹۹ نفر	۱۰۰۰-۲۴۹۹ نفر	۲۵۰۰-۴۹۹۹ نفر	۵۰۰۰ نفر و بیشتر
جمع .....	۲۱۱	۸۶	۳۶	۳	۰
بویراحمد.....	۷۸	۴۱	۱۹	۲	۰
کهگیلویه .....	۱۰۴	۲۸	۱۲	۱	۰
گچساران .....	۲۹	۱۷	۵	۰	۰

مأخذ - مرکز آمار ایران.

۲-۹- آبادیهای دارای سکنه برحسب تعداد خانوار و شهرستان: آبان ۱۳۷۵

شهرستان	جمع	۱-۴ خانوار	۵-۹ خانوار	۱۰-۱۹ خانوار	۲۰-۴۹ خانوار
جمع .....	۲۰۲۶	۳۷۸	۳۹۵	۴۶۷	۵۰۸
بویراحمد.....	۷۷۵	۱۴۵	۱۴۹	۱۷۶	۱۷۸
کهگیلویه .....	۱۰۰۷	۱۷۵	۲۱۱	۲۴۴	۲۶۷
گچساران .....	۲۴۴	۵۸	۳۵	۴۷	۶۳

شهرستان	۵۰-۹۹ خانوار	۱۰۰-۱۹۹ خانوار	۲۰۰-۴۹۹ خانوار	۵۰۰-۹۹۹ خانوار	۱۰۰۰ خانوار و بیشتر
جمع .....	۱۷۶	۷۲	۲۸	۲	۰
بویراحمد.....	۷۳	۳۷	۱۶	۱	۰
کهگیلویه .....	۸۰	۲۰	۹	۱	۰
گچساران .....	۲۳	۱۵	۳	۰	۰

مأخذ - مرکز آمار ایران.

۱۰-۲- جمعیت آبادیهای دارای سکنه برحسب طبقه بندی جمعیت و شهرستان: آبان ۱۳۷۵

شهرستان	جمع	۱-۲۴ نفر	۲۵-۴۹ نفر	۵۰-۹۹ نفر	۱۰۰-۲۴۹ نفر
جمع .....	۳۲۷۶۷۵	-	-	۳۳۵۷۸	۸۳۳۵۷
بویراحمد.....	۱۳۶۵۸۷	-	-	۱۲۰۵۵	۳۰۸۱۴
کهگیلویه.....	۱۴۶۴۰۲	-	-	۱۸۳۹۴	۴۳۴۵۸
گچساران.....	۴۴۶۹۶	-	-	۳۱۲۹	۹۰۸۵

شهرستان	۲۵۰-۴۹۹ نفر	۵۰۰-۹۹۹ نفر	۱۰۰۰-۲۴۹۹ نفر	۲۵۰۰-۴۹۹۹ نفر	۵۰۰۰ و بیشتر نفر
جمع .....	۷۳۶۵۹	۵۸۵۶۶	-	-	-
بویراحمد.....	۲۸۰۱۱	۲۷۳۸۶	-	-	-
کهگیلویه.....	۳۶۱۸۸	۱۸۵۲۳	-	-	-
گچساران.....	۹۴۶۰	۱۲۶۵۷	-	-	-

مأخذ: مرکز آمار ایران.

۱۱-۲- خانوارهای معمولی بر حسب تعداد افراد در خانوار

سال و شهرستان	جمع	۱ نفر	۲ نفر	۳ نفر	۴ نفر	۵ نفر
آبان ۱۳۵۵ .....	۴۵۰۸۵	۱۲۴۲	۴۲۲۶	۵۴۷۷	۶۲۹۵	۶۸۳۷
مهر ۱۳۶۵ .....	۷۱۲۷۳	۱۵۶۴	۶۲۴۰	۷۶۸۲	۹۳۲۸	۹۵۵۹
مهر ۱۳۷۰ .....	۷۹۸۱۹	۱۱۷۵	۵۳۹۷	۷۱۴۱	۹۳۱۹	۱۰۴۶۷
آبان ۱۳۷۵ .....	۹۲۹۱۵	۲۰۹۱	۷۰۳۹	۹۶۷۹	۱۱۷۳۵	۱۲۶۷۴
بویراحمد .....	۳۶۴۹۸	۸۳۱	۲۷۷۰	۳۹۸۹	۴۷۳۰	۵۱۰۶
کهگیلویه .....	۳۴۱۰۶	۶۹۹	۲۴۶۹	۳۱۹۹	۳۸۲۴	۴۲۳۵
گچساران .....	۲۲۳۱۱	۵۶۱	۱۸۰۰	۲۴۹۱	۳۱۸۱	۳۳۳۳

سال و شهرستان	۶ نفر	۷ نفر	۸ نفر	۹ نفر	۱۰ نفر و بیشتر
آبان ۱۳۵۵ .....	۶۶۶۲	۵۷۰۲	۴۰۱۸	۲۲۹۳	۲۳۳۳
مهر ۱۳۶۵ .....	۹۸۳۸	۹۰۲۵	۸۱۸۱	۴۳۶۶	۵۴۹۰
مهر ۱۳۷۰ .....	۱۱۹۸۸	۹۳۶۳	۸۸۷۸	۶۷۳۵	۹۳۵۶
آبان ۱۳۷۵ .....	۱۳۶۹۱	۱۳۸۸۱	۹۰۵۴	۶۵۴۸	۶۵۲۳
بویراحمد .....	۵۵۱۹	۵۳۵۴	۳۵۴۹	۲۴۳۴	۲۲۱۶
کهگیلویه .....	۴۸۰۳	۵۴۹۰	۳۶۱۶	۲۷۸۱	۲۹۹۰
گچساران .....	۳۳۶۹	۳۰۳۷	۱۸۸۹	۱۳۳۳	۱۳۱۷

مأخذ- مرکز آمار ایران.

۱۲-۲- خانوارهای معمولی بر حسب جنس و سن سرپرست خانوار و تعداد افراد در خانوار: آبان ۱۳۷۵

جنس و گروه سنی سرپرست	جمع	۱ نفر	۲ نفر	۳ نفر	۴ نفر	۵ نفر
جمع مرد وزن	۹۲۹۱۵	۲۰۹۱	۷۰۳۹	۹۶۷۹	۱۱۷۳۵	۱۲۶۷۴
مرد.....	۸۶۷۴۲	۷۹۷	۶۰۶۱	۸۷۴۲	۱۰۹۲۱	۱۱۹۸۱
کمتر از ۲۰ سال ... ..	۱۵۴۱	۱۱۴	۴۱۵	۳۴۲	۲۲۱	۱۴۹
۲۰-۲۹ ساله .....	۱۶۸۹۰	۳۶۹	۲۳۳۵	۴۲۲۰	۳۹۱۳	۲۶۶۱
۳۰-۳۹ ساله .....	۲۶۴۴۳	۷۷	۸۰۶	۱۷۳۲	۳۶۰۱	۴۸۴۲
۴۰-۴۹ ساله .....	۱۷۲۴۹	۴۵	۲۶۰	۳۶۴	۷۶۶	۱۵۳۲
۵۰-۵۹ ساله .....	۹۸۹۷	۳۱	۱۹۹	۳۵۶	۶۰۴	۹۳۹
۶۰ ساله و بیشتر.....	۱۴۷۳۲	۱۶۱	۲۰۴۶	۱۷۲۸	۱۸۱۶	۱۸۵۸
نامشخص .....	۰	۰	۰	۰	۰	۰
زن .....	۶۱۷۳	۱۲۹۴	۹۷۸	۹۳۷	۸۱۴	۶۹۳
کمتر از ۲۰ سال ... ..	۲۰۹	۵۸	۶۶	۵۰	۱۷	۱۲
۲۰-۲۹ ساله .....	۱۰۵۶	۱۰۴	۲۰۲	۲۷۹	۲۰۵	۱۲۵
۳۰-۳۹ ساله .....	۱۲۳۴	۳۰	۶۶	۱۲۴	۱۹۷	۲۲۲
۴۰-۴۹ ساله .....	۱۲۱۵	۶۹	۱۲۷	۱۴۵	۱۸۱	۱۸۸
۵۰-۵۹ ساله .....	۷۹۵	۱۲۴	۱۴۸	۱۶۳	۱۱۸	۹۹
۶۰ ساله و بیشتر.....	۱۶۶۴	۹۰۹	۳۶۹	۱۷۶	۹۶	۴۷
نامشخص .....	۰	۰	۰	۰	۰	۰



۱۲-۲ خانوارهای معمولی بر حسب جنس و سن سرپرست خانوار و تعداد افراد در خانوار: آبان ۱۳۷۵ (دنباله)

جنس و گروه سنی سرپرست	۶ نفر	۷ نفر	۸ نفر	۹ نفر	۱۰ نفر و بیشتر
جمع مرد و زن	۱۳۶۹۱	۱۳۸۸۱	۹۰۵۴	۶۵۴۸	۶۵۲۳
مرد.....	۱۳۰۸۳	۱۳۴۳۲	۸۸۵۳	۶۴۴۱	۶۴۳۱
کمتر از ۲۰ سال ....	۱۱۸	۱۰۰	۳۳	۲۲	۱۷
۲۰-۲۹ ساله .....	۱۶۲۴	۹۷۳	۳۹۲	۲۰۵	۱۹۸
۳۰-۳۹ ساله .....	۵۴۱۷	۴۷۳۳	۲۵۷۲	۱۵۲۴	۱۱۳۹
۴۰-۴۹ ساله .....	۲۷۲۳	۳۸۰۸	۳۱۳۰	۲۳۶۸	۲۲۵۳
۵۰-۵۹ ساله .....	۱۳۵۲	۱۹۳۹	۱۵۳۶	۱۳۵۱	۱۵۹۰
۶۰ ساله و بیشتر ...	۱۸۴۹	۱۸۷۹	۱۱۹۰	۹۷۱	۱۲۳۴
نامشخص .....	۰	۰	۰	۰	۰
زن .....	۶۰۸	۴۴۹	۲۰۱	۱۰۷	۹۲
کمتر از ۲۰ سال ....	۳	۱	۰	۰	۲
۲۰-۲۹ ساله .....	۹۲	۳۰	۱۰	۸	۱
۳۰-۳۹ ساله .....	۲۴۶	۱۹۶	۸۵	۴۰	۲۸
۴۰-۴۹ ساله .....	۱۸۵	۱۶۲	۷۶	۴۵	۳۷
۵۰-۵۹ ساله .....	۵۳	۴۲	۲۲	۱۰	۱۶
۶۰ ساله و بیشتر.....	۲۹	۱۸	۸	۴	۸
نامشخص .....	۰	۰	۰	۰	۰

مأخذ - مرکز آمار ایران .

۱۳-۲- ترکیب اعضای خانوارهای معمولی برحسب وضع ساکن و غیر ساکن : آبان ۱۳۷۵

خانوارهای معمولی غیر ساکن	خانوارهای معمولی ساکن		جمع	شرح
	نقاط روستایی	نقاط شهری		
۵۹۸	۵۵۵۷۷	۳۶۷۴۰	۹۲۹۱۵	جمع .....
۴۲	۳۴۹۳	۱۷۳۰	۵۲۶۵	سرپرست و همسر .....
				سرپرست و همسر با سایر خویشاوندان درجه یک
۱	۱۶۱	۷۲	۲۳۴	سرپرست ( بجز فرزندان ) .....
۴۱۰	۳۵۹۸۸	۲۴۱۳۹	۶۰۵۳۷	سرپرست و همسر و فرزندان سرپرست .....
				سرپرست و همسر با سایر خویشاوندان درجه یک..
۱	۵۶۴	۳۶۲	۹۲۷	سرپرست .....
۱۹	۲۸۳۰	۱۳۲۷	۴۱۷۶	سرپرست و فرزندان .....
				سرپرست و فرزندان با سایر خویشاوندان درجه یک
۰	۱۲	۵	۱۷	یک سرپرست ( بجز همسر ) .....
۱۲۵	۱۲۵۲۹	۹۱۰۵	۲۱۷۵۹	سایر .....

مأخذ - مرکز آمار ایران .

۱۴-۲- جمعیت بر حسب دین و جنس : آبان ۱۳۷۵ (نفر)

دین	مرد و زن	مرد	زن
جمع .....	۵۴۴۳۵۶	۲۷۵۸۲۸	۲۶۸۵۲۸
مسلمان .....	۵۴۳۴۸۴	۲۷۵۳۸۸	۲۶۸۰۹۶
زرتشتی .....	۱۱۲	۶۳	۴۹
مسیحی .....	۱۱	۶	۵
کلیمی .....	۲	۲	۰

سالنامه آماری استان کهگیلویه و بویراحمد - ۲- جمعیت

۱۱۶	۹۸	۲۱۴	سایر ... ..
۲۶۲	۲۷۱	۵۳۳	اظهار نشده .....

مأخذ - مرکز آمار ایران .

۱۵-۲- مهاجران وارد شده طی ده سال گذشته بر حسب سن و آخرین محل اقامت قبلی : آبان ۱۳۷۵ (نفر)

سایر شهرستانهای استان محل سرشماری		شهرستان محل سرشماری		جمع	گروه سنی
آبادی	شهر	آبادی	شهر		
۲۴۲۳	۵۷۰۱	۴۹۱۷۴	۸۵۱۲	۸۶۰۴۷	جمع .....
۱۴۹	۳۴۲	۲۶۲۵	۷۷۵	۴۷۴۳	۴ - ۰ ساله .....
۳۵۹	۸۸۶	۷۷۱۰	۱۶۰۳	۱۲۸۰۸	۹- ۵ ساله .....
۳۷۷	۸۱۳	۸۷۶۲	۱۲۱۰	۱۳۶۵۳	۱۴- ۱۰ ساله .....
۴۳۹	۷۳۲	۸۳۶۹	۷۶۱	۱۲۷۷۱	۱۹- ۱۵ ساله .....
۳۱۵	۹۴۱	۵۴۵۴	۱۱۵۵	۱۲۲۳۰	۲۴- ۲۰ ساله .....
۲۵۶	۷۲۷	۵۱۵۷	۱۱۵۱	۱۰۳۶۹	۲۹- ۲۵ ساله .....
۱۳۹	۵۳۲	۳۳۲۶	۷۳۲	۶۳۸۵	۳۴- ۳۰ ساله .....
۱۳۲	۳۳۱	۲۶۰۹	۴۷۴	۴۷۴۷	۳۹- ۳۵ ساله .....
۷۶	۱۹۵	۱۵۵۶	۲۶۳	۲۷۶۳	۴۴- ۴۰ ساله .....
۴۱	۷۴	۸۱۸	۸۷	۱۴۱۹	۴۹- ۴۵ ساله .....
۱۶	۲۸	۵۳۱	۵۷	۸۵۶	۵۴- ۵۰ ساله .....
۳۴	۱۸	۵۴۰	۶۳	۸۲۷	۵۹- ۵۵ ساله .....
۳۴	۳۸	۶۶۶	۷۱	۹۶۶	۶۴- ۶۰ ساله .....
۵۶	۴۴	۱۰۵۱	۱۱۰	۱۵۰۸	۶۵ ساله و بیشتر .....
۰	۰	۰	۰	۲	نامشخص .....



۱۵-۲- مهاجران وارد شده طی ده سال گذشته برحسب سن و آخرین محل اقامت قبلی: آبان ۱۳۷۵ (دنباله) (نفر)

اظهار نشده	خارج از کشور	شهرستانهای سایر استانها		گروه سنی
		آبادی	شهر	
۲۱۸	۲۹۰	۴۵۰۲	۱۵۲۲۷	جمع .....
۱۰	۳	۲۰۱	۶۳۸	۴ - ۰ ساله .....
۲۶	۳۴	۶۰۸	۱۵۸۲	۹- ۵ ساله .....
۳۳	۵۰	۷۴۶	۱۶۶۲	۱۴- ۱۰ ساله .....
۲۶	۴۸	۶۷۳	۱۷۲۳	۱۹- ۱۵ ساله .....
۵۳	۲۹	۶۵۳	۳۶۳۰	۲۴- ۲۰ ساله .....
۲۴	۲۸	۵۰۹	۲۵۱۷	۲۹- ۲۵ ساله .....
۱۹	۲۸	۲۸۰	۱۳۲۹	۳۴- ۳۰ ساله .....
۱۳	۳۶	۲۲۸	۹۲۴	۳۹- ۳۵ ساله .....
۴	۱۷	۱۵۱	۵۰۱	۴۴- ۴۰ ساله .....
۲	۶	۱۰۸	۲۸۳	۴۹- ۴۵ ساله .....
۲	۴	۷۷	۱۴۱	۵۴- ۵۰ ساله .....
۲	۲	۷۲	۹۶	۵۹- ۵۵ ساله .....
۰	۲	۷۸	۷۷	۶۴- ۶۰ ساله .....
۴	۳	۱۱۸	۱۲۲	۶۵ ساله و بیشتر ...
۰	۰	۰	۲	نامشخص .....

مأخذ - مرکز آمار ایران .



۱۶-۲- مهاجران وارد شده طی ده سال گذشته بر حسب محل اقامت فعلی و جنس و آخرین محل اقامت قبلی: آبان ۱۳۷۵ (نفر)

سایر شهرستانهای استان محل سرشماری		شهرستان محل سرشماری		جمع	محل اقامت فعلی و جنس
آبادی	شهر	آبادی	شهر		
۲۴۲۳	۵۷۰۱	۴۹۱۷۴	۸۵۱۲	۸۶۰۴۷	کل استان .....
۱۳۳۷	۳۱۴۲	۲۵۸۳۸	۴۵۳۴	۴۶۷۴۰	مرد .....
۱۰۸۶	۲۵۵۹	۲۳۳۳۶	۳۹۷۸	۳۹۳۰۷	زن .....
۱۲۸۵	۴۹۹۸	۳۳۳۳۱	۴۳۲۸	۵۹۱۰۰	ساکن در نقاط شهری .....
۷۶۴	۲۶۸۸	۱۷۵۳۹	۲۱۷۲	۳۱۷۱۲	مرد .....
۵۲۱	۲۳۱۰	۱۵۷۹۲	۲۱۵۶	۲۷۳۸۸	زن .....
۱۱۳۸	۷۰۳	۱۵۸۴۳	۴۱۸۴	۲۶۹۴۷	ساکن در نقاط روستایی .....
۵۷۳	۴۵۴	۸۲۹۹	۲۳۶۲	۱۵۰۲۸	مرد .....
۵۶۵	۲۴۹	۷۵۴۴	۱۸۲۲	۱۱۹۱۹	زن .....

اظهار نشده	خارج از کشور	شهرستانهای سایر استانها		محل اقامت فعلی و جنس
		آبادی	شهر	
۲۱۸	۲۹۰	۴۵۰۲	۱۵۲۲۷	کل استان .....
۱۲۶	۱۷۶	۲۳۷۱	۹۲۱۶	مرد .....
۹۲	۱۱۴	۲۱۳۱	۶۰۱۱	زن .....
۱۵۶	۲۶۵	۲۰۰۴	۱۲۷۳۳	ساکن در نقاط شهری .....
۸۶	۱۵۵	۱۰۸۳	۷۲۲۵	مرد .....
۷۰	۱۱۰	۹۲۱	۵۵۰۸	زن .....

سالنامه آماری استان کهگیلویه و بویراحمد - ۲ - جمعیت

ساکن در نقاط روستایی.	۲۴۹۴	۲۴۹۸	۲۵	۶۲
مرد .....	۱۹۹۱	۱۲۸۸	۲۱	۴۰
زن .....	۵۰۳	۱۲۱۰	۴	۲۲

مأخذ - مرکز آمار ایران .

۱۷-۲- مهاجران وارد شده طی ده سال گذشته بر حسب استان محل اقامت قبلی و محل اقامت فعلی : آبان ۱۳۷۵ (نفر)

کل استان			استان محل اقامت قبلی
زن	مرد	مرد و زن	
۳۹۳۰۷	۴۶۷۴۰	۸۶۰۴۷	جمع .....
۴۳	۱۰۷	۱۵۰	آذربایجان شرقی .....
۴۰	۱۵۴	۱۹۴	آذربایجان غربی .....
۱۲	۵۱	۶۳	اردبیل .....
۷۷۹	۱۱۲۶	۱۹۰۵	اصفهان .....
۱۱	۴۷	۵۸	ایلام .....
۲۸۵	۴۶۵	۸۵۰	بوشهر .....
۳۴۸	۶۹۲	۱۰۴۰	تهران .....
۱۴۶	۲۱۳	۳۵۹	چهار محال و بختیاری .....
۵۱	۱۴۶	۱۹۷	خراسان .....
۱۳۵۲	۲۰۱۳	۳۳۶۵	خوزستان .....
۷	۲۴	۳۱	زنجان .....
۲۲	۲۸	۵۰	سمنان .....
۲۴	۶۳	۸۷	سیستان و بلوچستان .....
۴۳۴۰	۵۱۱۰	۹۴۵۰	فارس .....
۹۶	۱۴۰	۲۳۶	قم .....
۴۲	۱۷۴	۲۱۶	کردستان .....
۳۹	۹۲	۱۳۱	کرمان .....
۳۲	۱۴۵	۱۷۷	کرمانشاه .....
۳۰۹۵۹	۳۴۸۵۱	۶۵۸۱۰	کهگیلویه و بویراحمد .....

سالنامه آماری استان کهگیلویه و بویراحمد - ۲- جمعیت

گیلان .....	۱۶۸	۹۹	۶۹
لرستان .....	۲۱۴	۱۵۳	۶۱
مازندران .....	۲۸۳	۱۹۴	۸۹
مرکزی .....	۹۶	۶۷	۲۹
هرمزگان .....	۱۷۶	۱۲۱	۵۵
همدان .....	۱۶۲	۱۱۹	۴۳



۱۷-۲- مهاجران وارد شده طی ده سال گذشته بر حسب استان محل اقامت قبلی و محل اقامت فعلی : آبان ۱۳۷۵ (دنباله)  
(نفر)

کل استان			استان محل اقامت قبلی
مرد و زن	مرد	زن	
۷۱	۴۴	۲۷	یزد .....
۲۹۰	۱۷۶	۱۱۴	خارج از کشور .....
۲۱۸	۱۲۶	۹۲	اظهار نشده .....

ساکن در نقاط روستایی			ساکن در نقاط شهری			استان محل اقامت قبلی
مرد و زن	مرد	مرد و زن	مرد و زن	مرد	زن	
۱۱۹۱۹	۱۵۰۲۸	۲۶۹۴۷	۲۷۳۸۸	۳۱۷۱۲	۵۹۱۰۰	جمع .....
۳	۳۱	۳۳	۴۱	۷۶	۱۱۷	آذربایجان شرقی .....
۲	۵۸	۶۰	۳۸	۹۶	۱۳۴	آذربایجان غربی .....
۰	۱۸	۱۸	۱۲	۳۳	۴۵	اردبیل .....
۲۰۴	۳۴۷	۵۵۱	۵۷۵	۷۷۹	۱۳۵۴	اصفهان .....
۰	۲۴	۲۴	۱۱	۲۳	۳۴	ایلام .....
۲۶	۷۰	۹۶	۳۵۹	۳۹۵	۷۵۴	بوشهر .....
۱۹	۱۵۷	۱۷۶	۳۲۹	۵۳۵	۸۶۴	تهران .....
۲۷	۵۱	۷۸	۱۱۹	۱۶۲	۲۸۱	چهارمحال و بختیاری .....
۰	۴۵	۴۵	۵۱	۱۰۱	۱۵۲	خراسان .....
۱۱۶	۴۹۱	۶۰۷	۱۲۳۶	۱۵۲۲	۲۷۵۸	خوزستان .....
۲	۹	۱۱	۵	۱۵	۲۰	زنجان .....
۰	۴	۴	۲۲	۲۴	۴۶	سمنان .....

سالنامه آماری استان کهگیلویه و بویراحمد - ۲ - جمعیت

۰	۲۲	۲۲	۲۴	۴۱	۶۵	سیستان و بلوچستان .....
۱۲۷۱	۱۵۳۳	۲۸۰۴	۳۰۶۹	۳۵۷۷	۶۶۴۶	فارس .....
۳	۸	۱۱	۹۳	۱۳۲	۲۲۵	قم .....
۰	۹۷	۹۷	۴۲	۷۷	۱۱۹	کردستان .....



۱۷-۲- مهاجران وارد شده طی ده سال گذشته بر حسب استان محل اقامت قبلی و محل اقامت فعلی: آبان ۱۳۷۵ ( دنباله ) ( نفر )

ساکن در نقاط روستایی			ساکن در نقاط شهری			استان محل اقامت قبلی
زن	مرد	مرد و زن	زن	مرد	مرد و زن	
۳	۲۹	۳۲	۳۶	۶۳	۹۹	کرمان .....
۴	۴۶	۵۰	۲۸	۹۹	۱۲۷	کرمانشاه .....
۱۰۱۸۰	۱۱۶۸۸	۲۱۸۶۸	۲۰۷۷۹	۲۳۱۶۳	۴۳۹۴۲	کهگیلویه و بویراحمد .....
۵	۱۵	۲۰	۶۴	۸۴	۱۴۸	گیلان .....
۲	۲۲	۲۴	۵۹	۱۳۱	۱۹۰	لرستان .....
۱۸	۶۲	۸۰	۷۱	۱۳۲	۲۰۳	مازندران .....
۳	۲۲	۲۵	۲۶	۴۵	۷۱	مرکزی .....
۵	۴۴	۴۹	۵۰	۷۷	۱۲۷	هرمزگان .....
۰	۶۱	۶۱	۴۳	۵۸	۱۰۱	همدان .....
۱	۱۳	۱۴	۲۶	۳۱	۵۷	یزد .....
۴	۲۱	۲۵	۱۱۰	۱۵۵	۲۶۵	خارج از کشور .....
۲۲	۴۰	۶۲	۷۰	۸۶	۱۵۶	اظهار نشده .....

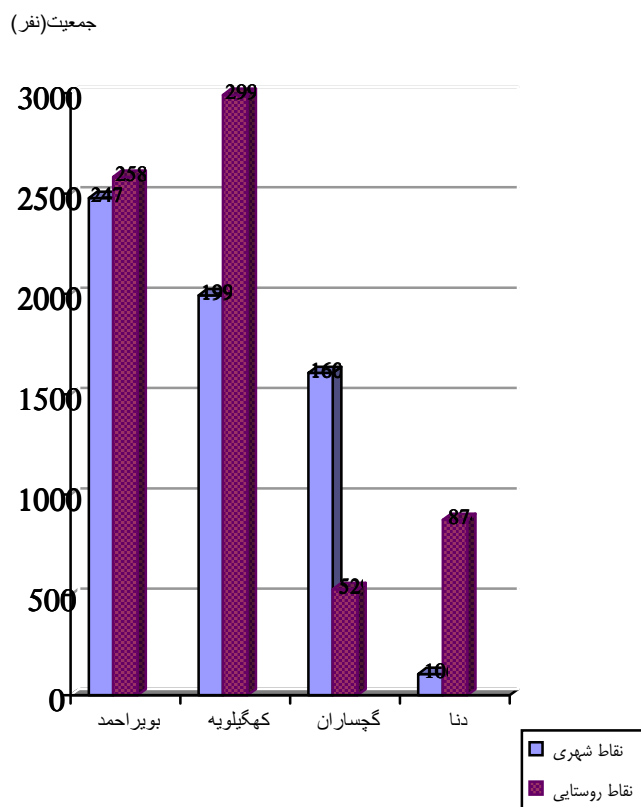
مأخذ: مرکز آمار ایران .

۱۸-۲- متولدین ثبت شده بر حسب جنس در نقاط شهری و روستایی (نفر)

نقاط روستایی			نقاط شهری			جمع			سال و شهرستان
دختر	پسر	پسر و دختر	دختر	پسر	پسر و دختر	دختر	پسر	پسر و دختر	
۳۰۶۷	۳۱۷۸	۶۲۴۵	۲۰۷۵	۲۱۵۰	۴۲۲۵	۵۱۴۲	۵۳۲۸	۱۰۴۷۰	.... ۱۳۷۹
۲۵۹۹	۲۷۵۷	۷۳۵۶	۲۴۴۸	۲۵۱۴	۴۹۶۲	۶۰۴۷	۶۲۷۱	۱۲۳۱۸	..... ۱۳۸۰
۳۷۶۹	۳۶۵۹	۷۴۲۸	۲۵۱۴	۲۵۳۵	۵۰۴۹	۶۲۸۳	۶۱۹۴	۱۲۴۷۷	.... ۱۳۸۱
۳۹۱۷	۴۰۷۹	۷۹۹۶	۳۰۲۲	۳۰۲۵	۶۰۴۷	۶۹۳۹	۷۱۰۴	۱۴۰۴۳	.... ۱۳۸۲
۳۴۳۱	۳۵۴۶	۶۹۷۷	۳۰۴۹	۳۱۳۴	۶۱۸۳	۶۴۸۱	۶۶۷۹	۱۳۱۶۰	.... ۱۳۸۳
۱۲۶۰	۱۳۲۳	۲۵۸۳	۱۱۷۶	۱۳۰۲	۲۴۷۸	۲۴۳۶	۲۶۲۵	۵۰۶۱	بویراحمد..
۱۴۸۶	۱۵۰۵	۲۹۹۱	۱۰۱۳	۹۸۰	۱۹۹۳	۲۵۰۰	۲۴۸۴	۴۹۸۴	کهگیلویه.
۲۴۶	۲۸۳	۵۲۹	۸۱۰	۷۹۶	۱۶۰۶	۱۰۵۶	۱۰۷۹	۲۱۳۵	گچساران.
۴۳۹	۴۳۵	۸۷۴	۵۰	۵۶	۱۰۶	۴۸۹	۴۹۱	۹۸۰	دنا .....
...	...	...	...	...	...	...	...	...	بهمنی ...

مأخذ - اداره کل ثبت احوال استان. (ر.ب).

نمودار ۳-۲ متولدین ثبت شده در شهرستانهای استان به تفکیک نقاط شهری و روستایی: ۱۳۸۳



مبناجدول ۲-۱۸

سالنامه آماری استان کهگیلویه و بویراحمد - ۲ - جمعیت

۱۹-۲- فوت شدگان ثبت شده بر حسب جنس در نقاط شهری و روستایی (نفر)

نقاط روستایی			نقاط شهری			جمع			سال و شهرستان
زن	مرد	مردوزن	زن	مرد	مردوزن	زن	مرد	مردوزن	
۷۴۹	۶۵۲	۱۴۰۱	۴۶۳	۶۵۱	۱۱۱۴	۱۲۱۲	۱۳۰۳	۲۵۱۵	..... ۱۳۷۹
۳۰۸۳	۱۴۱۲	۴۴۹۵	۵۹۷	۶۳۲	۱۲۲۹	۳۶۸۰	۲۰۴۴	۵۷۲۴	..... ۱۳۸۰
۵۵۱	۶۵۷	۱۲۰۸	۳۸۷	۵۹۱	۹۷۸	۹۳۸	۱۲۴۸	۲۱۸۶	..... ۱۳۸۱
۴۶۴	۶۱۸	۱۰۸۲	۵۶۸	۷۸۶	۱۳۵۴	۱۰۳۲	۱۴۰۴	۲۴۳۶	..... ۱۳۸۲
۶۳۱	۷۷۰	۱۴۰۱	۵۷۳	۷۵۱	۱۳۲۴	۱۲۰۴	۱۵۲۱	۲۷۲۵	..... ۱۳۸۳
۲۰۵	۲۶۶	۴۷۱	۱۶۲	۱۹۴	۳۵۶	۳۶۷	۴۶۰	۸۲۷	بویراحمد ...
۳۰۷	۳۵۷	۶۶۴	۱۶۷	۲۲۶	۳۹۳	۴۷۴	۵۸۳	۱۰۵۷	کهگیلویه ...
۴۴	۵۹	۱۰۳	۲۲۷	۳۱۵	۵۴۲	۲۷۱	۳۷۴	۶۴۵	گچساران ...
۷۵	۸۸	۱۶۳	۱۷	۱۶	۳۳	۹۲	۱۰۴	۱۹۶	دنا .....
...	...	...	...	...	...	...	...	...	بهمنی .....

مأخذ - اداره کل ثبت احوال استان . (ر.پ).

۲۰-۲- وضع زناشویی جمعیت ۱۰ ساله و بیشتر بر حسب سن و جنس (نفر)

شرح	جمع کل	مرد				
		جمع	دارای همسر	بی همسر بر اثر فوت همسر	بی همسر بر اثر طلاق	هرگز ازدواج نکرده
مهر ۱۳۶۵.....	۲۵۰۳۸۹	۱۲۹۱۹۳	۷۱۶۱۷	۱۰۸۰	۲۴۹	۵۴۴۷۰
مهر ۱۳۷۰.....	۳۰۸۳۴۷	۱۵۹۳۹۸	۸۲۴۲۷	۹۱۶	۲۰۸	۷۵۲۴۹
آبان ۱۳۷۵.....	۳۷۶۷۷۱	۱۸۹۲۴۰	۹۰۶۵۸	۱۰۳۶	۲۰۷	۹۶۸۹۶
۱۰-۱۴ ساله.....	۸۱۹۳۹	۴۵۸۲۲	۱۳۲	۹	۱۷	۴۵۶۶۰
۱۵-۱۹ ساله.....	۶۴۵۵۸	۳۱۷۸۱	۹۰۲	۱۶	۱۰	۳۰۶۴۰
۲۰-۲۴ ساله.....	۴۴۹۷۲	۲۰۳۱۷	۵۴۹۲	۲۰	۲۹	۱۴۶۷۹
۲۵-۲۹ ساله.....	۳۹۲۳۳	۱۸۸۷۶	۱۴۰۰۶	۳۷	۳۲	۴۷۴۸
۳۰-۳۴ ساله.....	۲۹۱۶۳	۱۴۲۲۰	۱۳۴۲۱	۳۲	۲۳	۷۲۷
۳۵-۳۹ ساله.....	۲۸۱۳۹	۱۴۴۴۳	۱۴۱۸۵	۳۳	۲۰	۱۹۶
۴۰-۴۴ ساله.....	۲۱۶۰۷	۱۱۴۶۸	۱۱۲۹۵	۴۸	۲۱	۹۵
۴۵-۴۹ ساله.....	۱۳۳۵۱	۶۲۱۲	۶۱۲۳	۲۴	۹	۵۱
۵۰-۵۴ ساله.....	۸۷۸۵	۴۴۱۵	۴۳۵۰	۳۴	۸	۱۹
۵۵-۵۹ ساله.....	۹۴۵۷	۵۶۷۲	۵۶۰۲	۴۷	۳	۱۵
۶۰-۶۴ ساله.....	۱۱۱۴۱	۶۴۲۵	۶۲۵۱	۱۳۰	۹	۲۸
۶۵ ساله و بیشتر.....	۱۷۴۲۴	۹۵۸۷	۸۸۹۸	۶۰۶	۲۶	۳۷
نامشخص.....	۲	۲	۱	۰	۰	۱
ساکن در نقاط شهری ..	۱۵۲۳۸۸	۷۸۵۷۴	۳۵۷۴۶	۳۵۰	۱۰۶	۴۲۱۵۹
۱۰-۱۴ ساله.....	۳۵۷۰۳	۱۸۶۳۵	۲۶	۵	۸	۱۸۵۹۴
۱۵-۱۹ ساله.....	۲۶۸۹۵	۱۳۹۷۷	۱۸۰	۳	۷	۱۳۶۸۶
۲۰-۲۴ ساله.....	۱۷۸۴۹	۸۰۴۰	۱۴۵۴	۵	۷	۶۵۳۱
۲۵-۲۹ ساله.....	۱۷۳۱۸	۸۳۶۵	۵۶۷۷	۸	۱۹	۲۶۳۰
۳۰-۳۴ ساله.....	۱۳۸۳۵	۷۰۶۷	۶۵۵۶	۱۳	۱۶	۴۷۱
۳۵-۳۹ ساله.....	۱۲۳۷۸	۶۷۷۰	۶۶۱۹	۷	۹	۱۳۲
۴۰-۴۴ ساله.....	۹۳۸۴	۵۵۸۱	۵۵۰۰	۱۵	۱۴	۴۹
۴۵-۴۹ ساله.....	۵۱۵۵	۲۷۲۷	۲۶۷۸	۱۲	۷	۲۷





۲۰-۲- وضع زناشویی جمعیت ۱۰ ساله و بیشتر بر حسب سن و جنس (دنباله)

شرح	جمع کل	مرد				
		جمع	دارای همسر	بی همسر بر اثر فوت همسر	بی همسر بر اثر طلاق	هرگز ازدواج نکرده
۵۴-۵۰ ساله .....	۳۰۲۰	۱۵۴۲	۱۵۱۵	۱۳	۴	۹
۵۹-۵۵ ساله .....	۲۷۸۳	۱۶۵۲	۱۶۲۶	۱۹	۰	۶
۶۴-۶۰ ساله .....	۲۹۵۲	۱۶۴۹	۱۵۹۲	۳۹	۴	۱۱
۶۵ ساله و بیشتر...	۵۱۱۵	۲۵۶۸	۲۳۲۳	۲۱۱	۱۱	۱۲
نامشخص .....	۱	۱	۰	۰	۰	۱
ساکن در نقاط روستایی	۲۲۲۱۱۰	۱۰۹۵۶۸	۵۴۲۹۴	۶۸۲	۹۸	۵۴۲۶۶
۱۴-۱۰ ساله .....	۵۲۸۱۹	۲۶۹۹۹	۱۰۵	۴	۹	۲۶۸۷۹
۱۹-۱۵ ساله .....	۳۷۲۷۸	۱۷۶۳۱	۷۱۸	۱۳	۳	۱۶۷۸۶
۲۴-۲۰ ساله .....	۲۶۸۵۳	۱۲۱۶۲	۴۰۰۶	۱۵	۲۲	۸۰۶۵
۲۹-۲۵ ساله .....	۲۱۷۰۸	۱۰۴۱۶	۸۲۵۷	۲۹	۱۳	۲۰۹۶
۳۴-۳۰ ساله .....	۱۵۱۷۸	۷۰۹۸	۶۸۱۴	۱۹	۷	۲۵۲
۳۹-۳۵ ساله .....	۱۵۶۱۹	۷۵۹۶	۷۴۹۲	۲۵	۱۱	۶۲
۴۴-۴۰ ساله .....	۱۲۰۸۴	۵۸۲۰	۵۷۳۱	۳۳	۶	۴۴
۴۹-۴۵ ساله .....	۸۰۸۲	۳۴۲۷	۳۳۸۹	۱۲	۱	۲۳
۵۴-۵۰ ساله .....	۵۶۷۶	۲۸۲۶	۲۷۸۸	۲۱	۴	۱۰
۵۹-۵۵ ساله .....	۶۵۸۳	۳۹۷۲	۳۹۲۸	۲۸	۳	۹
۶۴-۶۰ ساله .....	۸۰۸۱	۴۷۰۳	۴۵۸۷	۹۱	۵	۱۶
۶۵ ساله و بیشتر ...	۱۲۱۴۸	۶۹۱۷	۶۴۷۸	۳۹۲	۱۴	۲۴
نامشخص .....	۱	۱	۱	۰	۰	۰



۲۰-۲- وضع زناشویی جمعیت ۱۰ ساله و بیشتر بر حسب سن و جنس (دنباله) (نفر)

زن						شرح
اظهار نشده	هرگز ازدواج نکرده	بی همسر بر اثر طلاق	بی همسر بر اثر فوت همسر	دارای همسر	جمع	
۲۰۰۶	۳۵۵۱۲	۴۹۷	۷۴۵۴	۷۵۱۲۷	۱۲۰۵۹۶	مهر ۱۳۶۵.....
۱۲۴۲	۵۴۰۰۸	۴۷۸	۸۳۶۷	۸۴۸۵۴	۱۴۸۹۴۹	مهر ۱۳۷۰.....
۱۱۷۵	۸۱۳۰۸	۷۱۷	۹۷۶۰	۹۴۵۷۱	۱۸۷۵۳۱	آبان ۱۳۷۵.....
۵۱۹	۴۲۰۶۱	۱۹	۲۰	۴۹۸	۴۳۱۱۷	۱۰-۱۴ ساله.....
۲۳۴	۲۶۴۶۲	۵۲	۳۷	۵۹۹۲	۳۲۷۷۷	۱۵-۱۹ ساله.....
۱۲۹	۹۱۱۹	۸۵	۹۴	۱۵۲۲۸	۲۴۶۵۵	۲۰-۲۴ ساله.....
۶۹	۲۴۳۳	۱۱۲	۱۶۶	۱۷۵۷۷	۲۰۳۵۷	۲۵-۲۹ ساله.....
۱۲	۶۰۶	۸۷	۲۷۲	۱۳۹۶۶	۱۴۹۴۳	۳۰-۳۴ ساله.....
۱۹	۲۵۷	۶۷	۴۶۸	۱۲۸۸۵	۱۳۶۹۶	۳۵-۳۹ ساله.....
۹	۱۳۱	۴۵	۶۳۷	۹۳۱۷	۱۰۱۳۹	۴۰-۴۴ ساله.....
۱۷	۶۰	۳۷	۷۰۵	۶۳۲۰	۷۱۳۹	۴۵-۴۹ ساله.....
۱۲	۲۷	۴۰	۶۷۵	۳۶۱۶	۴۳۷۰	۵۰-۵۴ ساله.....
۱۴	۲۲	۳۵	۷۸۸	۲۹۲۶	۳۷۸۵	۵۵-۵۹ ساله.....
۳۹	۴۹	۴۳	۱۵۳۱	۳۰۵۴	۴۷۱۶	۶۰-۶۴ ساله.....
۱۰۲	۸۱	۹۵	۴۳۶۷	۳۱۹۲	۷۸۳۷	۶۵ ساله و بیشتر ...
۰	۰	۰	۰	۰	۰	نامشخص.....
۳۹۸	۳۳۵۴۹	۲۲۹	۳۲۵۵	۳۶۳۸۳	۷۳۸۱۴	ساکن در نقاط شهری
۱۷۳	۱۶۷۸۱	۶	۴	۱۰۴	۱۷۰۶۸	۱۰-۱۴ ساله.....
۸۱	۱۱۱۴۳	۱۵	۱۱	۱۶۶۸	۱۲۹۱۸	۱۵-۱۹ ساله.....
۴۴	۳۹۵۸	۲۳	۲۸	۵۷۵۶	۹۸۰۹	۲۰-۲۴ ساله.....
۲۵	۱۰۸۵	۲۶	۶۷	۷۷۵۰	۸۹۵۳	۲۵-۲۹ ساله.....
۷	۲۹۳	۲۹	۱۰۹	۶۳۳۰	۶۷۶۸	۳۰-۳۴ ساله.....
۳	۱۲۸	۲۷	۱۵۰	۵۳۰۰	۵۶۰۸	۳۵-۳۹ ساله.....
۳	۷۲	۲۲	۲۰۴	۳۵۰۲	۳۸۰۳	۴۰-۴۴ ساله.....
۴	۲۸	۱۵	۲۱۰	۲۱۷۱	۲۴۲۸	۴۵-۴۹ ساله.....



۲۰-۲- وضع زناشویی جمعیت ۱۰ ساله و بیشتر بر حسب سن و جنس (دنباله) (نفر)

زن						شرح
اظهار نشده	هرگز ازدواج نکرده	بی همسر بر اثر طلاق	بی همسر بر اثر فوت همسر	دارای همسر	جمع	
۷	۵	۱۰	۲۵۷	۸۵۲	۱۱۳۱	۵۵-۵۹ ساله .....
۱۳	۱۸	۹	۴۴۹	۸۱۴	۱۳۰۳	۶۰-۶۴ ساله .....
۳۴	۲۸	۲۷	۱۵۲۶	۹۳۲	۲۵۴۷	۶۵ ساله و بیشتر ...
۰	۰	۰	۰	۰	۰	نامشخص .....
۷۷۱	۴۷۲۲۴	۴۸۵	۶۴۷۲	۵۷۵۹۰	۱۱۲۵۴۲	ساکن در نقاط روستایی
۳۴۲	۲۵۰۵۹	۱۳	۱۶	۳۹۰	۲۵۸۲۰	۱۰-۱۴ ساله .....
۱۵۳	۱۵۱۲۷	۳۷	۲۶	۴۳۰۴	۱۹۶۴۷	۱۵-۱۹ ساله .....
۸۴	۵۰۷۵	۶۱	۶۶	۹۴۰۵	۱۴۶۹۱	۲۰-۲۴ ساله .....
۴۴	۱۳۲۰	۸۶	۹۹	۹۷۴۳	۱۱۲۹۲	۲۵-۲۹ ساله .....
۵	۳۰۸	۵۷	۱۶۱	۷۵۴۹	۸۰۸۰	۳۰-۳۴ ساله .....
۱۶	۱۲۸	۴۰	۳۱۶	۷۵۲۳	۸۰۲۳	۳۵-۳۹ ساله .....
۶	۵۸	۲۳	۴۳۲	۵۷۴۵	۶۲۶۴	۴۰-۴۴ ساله .....
۱۳	۳۲	۲۲	۴۹۴	۴۰۹۴	۴۶۵۵	۴۵-۴۹ ساله .....
۸	۱۷	۲۰	۴۳۳	۲۳۷۲	۲۸۵۰	۵۰-۵۴ ساله .....
۷	۱۷	۲۵	۵۲۶	۲۰۳۶	۲۶۱۱	۵۵-۵۹ ساله .....
۲۶	۳۰	۳۴	۱۰۷۶	۲۲۱۲	۳۳۷۸	۶۰-۶۴ ساله .....
۶۷	۵۳	۶۷	۲۸۲۷	۲۲۱۷	۵۲۳۱	۶۵ ساله و بیشتر ...
۰	۰	۰	۰	۰	۰	نامشخص .....

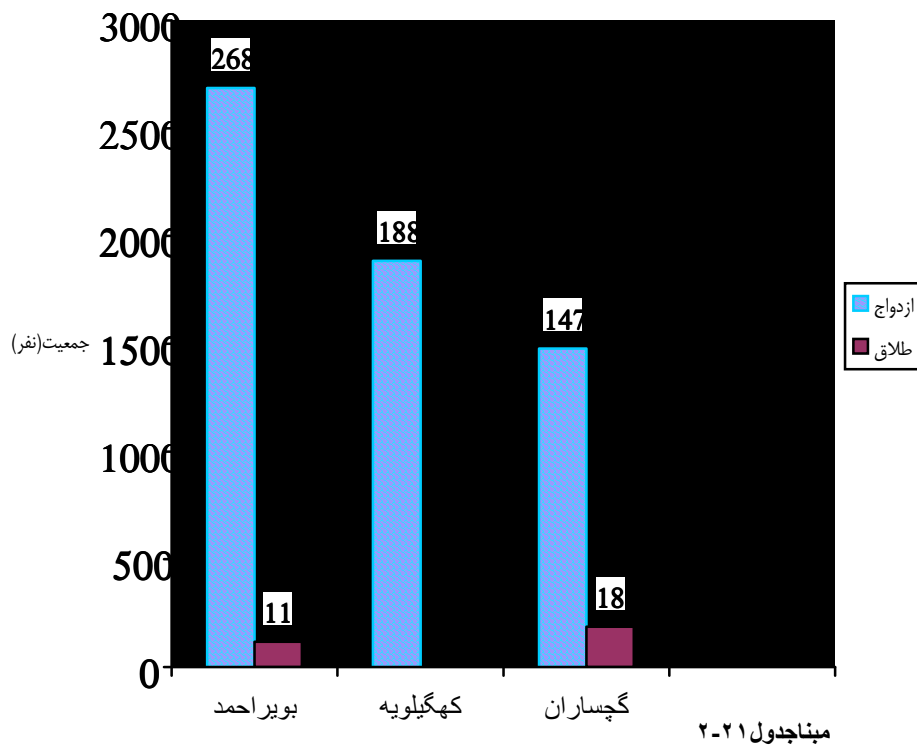
مأخذ - مرکز آمار ایران .

۲-۲۱- ازدواج و طلاق ثبت شده در نقاط شهری و روستای (نفر)

نقاط روستایی		نقاط شهری		جمع		سال و شهرستان
ازدواج	طلاق	ازدواج	طلاق	ازدواج	طلاق	
۲۵۹۴	۷۹	۲۱۸۹	۱۲۶	۴۷۸۳	۲۰۵	..... ۱۳۷۹
۲۶۸۴	۱۰۵	۲۰۳۰	۱۴۱	۴۷۱۴	۲۴۶	..... ۱۳۸۰
۲۸۳۹	۱۴۴	۲۱۱۸	۱۹۳	۴۹۵۷	۳۳۷	..... ۱۳۸۱
۳۵۶۴	۱۵۷	۲۲۱۸	۲۱۲	۵۷۸۲	۳۶۹	..... ۱۳۸۲
۳۴۴۹	۱۴۳	۲۶۰۰	۲۳۲	۶۰۴۹	۳۷۵	..... ۱۳۸۳
۱۸۱۹	۷۰	۸۶۷	۴۷	۲۶۸۶	۱۱۷	..... بویراحمد
۱۱۰۶	۲۸	۷۷۹	۴۳	۱۸۸۵	۷۱	..... کهگیلویه
۵۲۴	۴۵	۹۵۴	۱۴۲	۱۴۷۸	۱۸۷	..... گچساران
...	...	...	...	...	...	..... دنا
...	...	...	...	...	...	..... بهمئی

ضمناً لازم به ذکر است که به دلیل عدم استقرار دفاتر ازدواج و طلاق در شهرستان دنا وقایع مربوط به آن در شهرستان بویراحمد به ثبت رسیده است .  
 ماخذ - اداره کل ثبت احوال استان .(ر.پ).

نمودار ۴-۲ ازدواج و طلاق ثبت شده در شهرستانها: ۱۳۸۳



۲۲-۲- میزانها و شاخصهای عمده جمعیتی بر حسب جنس در نقاط شهری و روستایی

مهر ۱۳۷۰			مهر ۱۳۶۵			شرح
نقاط روستایی	نقاط شهری	کل استان	نقاط روستایی	نقاط شهری	کل استان	
						مرد و زن .....
۱۹/۲۵	۱۸/۹۸	۱۹/۱۴	۱۹/۰۱	۱۸/۹۶	۱۹/۰۳	میانگین سنی .....
۱۳/۴۲	۱۴/۵۵	۱۴/۲۵	۱۳/۷۴	۱۵/۷۱	۱۴/۲۲	میانه سنی .....
۲۰/۸۹	۲۱/۸۷	۲۱/۲۲	۱۹/۱۳	۲۰/۶۹	۱۹/۶۷	میانگین سن در اولین ازدواج ...
						مرد .....
۱۹/۴۶	۱۹/۳۵	۱۹/۴۳	۱۹/۲۴	۱۹/۲۵	۱۹/۲۸	میانگین سنی .....
۱۴/۱۱	۱۴/۸۷	۱۴/۲۹	۱۳/۶۲	۱۶/۰۷	۱۴/۲۶	میانه سنی .....
۲۲/۶۸	۲۴/۱۶	۲۳/۱۷	۲۱/۳۰	۲۲/۹۳	۲۱/۹۲	میانگین سن در اولین ازدواج ...
						زن .....
۱۸/۹۹	۱۸/۵۴	۱۸/۸۳	۱۸/۷۹	۱۸/۶۶	۱۸/۷۶	میانگین سنی .....
۱۴/۱۵	۱۴/۴۶	۱۴/۲۱	۱۳/۸۶	۱۵/۲۴	۱۴/۱۸	میانه سنی .....
۱۹/۰۲	۱۹/۷۱	۱۹/۲۶	۱۷	۱۸/۲۳	۱۷/۳۹	میانگین سن در اولین ازدواج ...



۲-۲- میزانها و شاخصهای عمده جمعیتی بر حسب جنس در نقاط شهری و روستایی (دنباله)

آبان ۱۳۷۵			شرح
نقاط روستایی	نقاط شهری	کل استان	
			مرد و زن .....
۲۱/۱۳	۲۰/۸۰	۲۱/۰۲	میانگین سنی .....
۱۵/۵۸	۱۶/۶۶	۱۶/۲۱	میانه سنی .....
۲۲/۵۱	۲۳/۷۳	۲۳/۰۴	میانگین سن در اولین ازدواج
			مرد .....
۲۱/۲۷	۲۱/۰۲	۲۱/۲۰	میانگین سنی .....
۱۵/۱۲	۱۶/۷۶	۱۵/۸۷	میانه سنی .....
۲۴/۱۳	۲۵/۷۲	۲۴/۸۲	میانگین سن در اولین ازدواج
			زن .....
۲۰/۹۸	۲۰/۵۵	۲۰/۸۳	میانگین سنی .....
۱۶/۲۸	۱۶/۹۲	۱۶/۵۵	میانه سنی .....
۲۱/۱۰	۲۱/۹۶	۲۱/۴۶	میانگین سن در اولین ازدواج

مأخذ - مرکز آمار ایران .