

## فصل ٤

# کشاورزی ، جنگلداری و شیلات

آمارگیری کشاورزی در سطح ملی برای اولین بار توسط "اداره آمار عمومی" وقت و باروش نمونه‌گیری، در سال ۱۳۳۹ انجام شد. پس از انجام چند آمارگیری نمونه‌ای که نتایج سالهای ۱۳۵۰ و ۱۳۵۱ آن منتشر شد، در سال ۱۳۵۲، اولین سرشماری کشاورزی روستایی توسط مرکز آمار ایران به مرحله اجرا درآمد. در این سرشماری از طریق مراجعه به کلیه نقاط روستایی کشور و مصاحبه با افراد مطلع محلی، اطلاعات مورد نظر در سطح آبادی جمع‌آوری شد. در این طرح، فعالیتهای کشاورزی نقاط شهری و خانوارهای عشایری که در هیچ یک از نقاط روستایی کشور محل مسکونی نداشتند، منظور نشد. براساس چارچوب آماری حاصل از سرشماری مزبور، طرح آمارگیری کشاورزی روستایی در سالهای ۱۳۵۳، ۱۳۵۴ و ۱۳۵۶ لغایت ۱۳۵۹ و نیز در سالهای ۱۳۶۱ و ۱۳۶۶ توسط مرکز آمار ایران اجرا و نتایج آنها منتشر شد.

در سال ۱۳۶۰، جهاد سازندگی، ضمن اجرای طرح تهیه شناسنامه روستایی، اطلاعاتی مشابه اطلاعات حاصل از اجرای سرشماری کشاورزی سال ۱۳۵۲ مرکز آمار ایران گردآوری کرد.

در سال ۱۳۶۷، اولین سرشماری عمومی کشاورزی کشور توسط مرکز آمار ایران، در سطح نقاط شهری و روستایی به مرحله اجرا درآمد. در این سرشماری، کلیه بهره‌برداریهای کشاورزی مربوط به اشخاص حقیقی از طریق مراجعه به خانوارهای ساکن نقاط روستایی و شهری و نیز خانوارهای غیر ساکن و بهره‌برداریهای مربوط به اشخاص حقوقی از طریق شناسایی تمام مکانهای محل انجام فعالیت‌های کشاورزی آنها مورد آمارگیری قرار گرفتند. با استفاده از چارچوب این سرشماری، اولین طرح آمارگیری نمونه‌ای کشاورزی در سال ۱۳۷۱ توسط مرکز آمار ایران انجام شد. در این طرح فقط فعالیت زراعت بهره‌برداریهای زراعی تحت پوشش قرار گرفت و اطلاعات مربوط به تولید، ارزش تولیدات و هزینه تولید محصولات عمده زراعی و... برای سال ۱۳۷۰ جمع‌آوری شد.

در سال ۱۳۷۲، دومین سرشماری عمومی کشاورزی کشور توسط مرکز آمار ایران به اجرا درآمد. در این سرشماری برخی از شهرها یا حوزه‌های شهری که تعداد خانوار بهره‌بردار آن در زمان سرشماری ۱۳۶۷ قابل توجه نبوده، مورد سرشماری قرار نگرفته است.

در سال ۱۳۸۲، سومین سرشماری عمومی کشاورزی کشور توسط مرکز آمار ایران و با مشارکت وزارت جهاد کشاورزی اجرا گردید. در این سرشماری، برای شناسایی بهره‌برداران کشاورزی، تمام نقاط کشور به استثنای ۱۰۸ شهر تحت عنوان شهرهای منتخب، فهرست برداری شد. فهرست بهره‌برداران کشاورزی شهرهای منتخب، در سال ۱۳۸۱ با استفاده از اطلاعات موجود در وزارت جهاد کشاورزی و تحقیقات محلی، در قالب طرح «سرشماری بهره‌برداران کشاورزی شهرهای منتخب» تهیه شد.

در سال ۱۳۶۹، برای اولین بار آمار گاوداریهای صنعتی توسط مرکز آمار ایران گردآوری شد. طرح مزبور برای آمار سالهای ۱۳۷۲ و ۱۳۷۴ نیز به ترتیب به صورت سرشماری و نمونه‌ای انجام و نتایج آن ارائه شده است.

مرکز آمار ایران طرحهای آمارگیری از موسسات مرغداری را برای اولین بار در سالهای ۱۳۶۴ و ۱۳۶۵ به مرحله اجرا درآورد. در سالهای اخیر با توجه به تنوع فعالیتهای صنعت مرغداری، برای هر یک از فعالیتهای جوجه کشی، پرورش مرغ مادر و مرغ تخم گذار، طرح آمارگیری نمونه‌ای برای مرغداریهای پرورش دهنده مرغ گوشتی را به تفکیک انجام داده و اطلاعات مورد نیاز را گردآوری کرده است.

آمار کشتار دام تا سال ۱۳۴۶ به وسیله دفتر آمار وزارت دارایی انتشار می یافت. از سال ۱۳۴۷ تا سال ۱۳۷۵ گردآوری و انتشار آمار کشتار دام توسط مرکز آمار ایران از طریق مکاتبه با شهرداریها و براساس گزارشهای ماهانه شهرداریهایی که دارای کشتار گاه هستند، انجام می شد. از سال ۱۳۷۶ جمع آوری اطلاعات، از طریق کشتارگاهها و با همکاری سازمان دامپزشکی کشور و شهرداریها صورت می گیرد. اطلاعات آماری مندرج در این فصل شامل آمارهای متعدد در زمینه زراعت و باغداری، دام و طیور، جنگلداری، شیلات و شرکتهای تعاونی می باشد.

### تعاریف و مفاهیم به کار رفته در این فصل به شرح زیر است :

**بهره برداری کشاورزی :** یک یا چند فعالیت کشاورزی که تحت اداره یک یا چند نفر قرار دارد، یک " واحد تولید کشاورزی " است که " بهره برداری کشاورزی " نامیده می شود. در سرشماری عمومی کشاورزی سال ۱۳۷۲، بهره برداریهایی سرشماری شده اند که لاقلاً یکی از فعالیتهای آنها به شرح زیر در حد نصاب تعیین شده قرار گرفته باشد :

**زراعت :** بهره برداری هایی که در روز آمارگیری حداقل ۴۰۰ متر مربع زمین زراعی دارند .

**باغداری :** بهره برداری هایی که در روز آمارگیری حداقل ۲۰۰ متر مربع باغ و قلمستان دارند .

**پرورش دام بزرگ :** بهره برداری های پرورش دهنده ی دام بزرگ ( گاو و گوساله، گاو میش و بچه گاو میش و شتر و بچه شتر) که در طول ۳۶۵ روز گذشته ( منظور از ۳۶۵ روز گذشته در این سرشماری، ۳۶۴ روز گذشته به علاوه ی روز آمارگیری است)، دارای حداقل یک راس دام بزرگ بوده اند.

**پرورش دام کوچک:** بهره برداری های پرورش دهنده ی دام کوچک (گوسفند و بره و بز و بزغاله) که در طول ۳۶۵ روز گذشته ( منظور از ۳۶۵ روز گذشته در این سرشماری، ۳۶۴ روز گذشته به علاوه ی روز آمارگیری است)، دارای حداقل دو راس دام کوچک بوده اند.

**پرورش ماکیان به روش سنتی :** بهره برداری های پرورش دهنده ی ماکیان به روش سنتی که تعداد مرغ، خروس، جوجه و سایر انواع ماکیان آن در روز آمارگیری، حداقل ۱۰ قطعه است .

**تولید گلخانه ای :** بهره برداری هایی که طی سال زراعی مورد نظر، دارای تولید گلخانه ای در هر وسعتی بوده است.

**پرورش کرم ابریشم و زنبور عسل:** بهره برداری هایی که در طول ۳۶۵ روز گذشته (منظور از ۳۶۵ روز گذشته در این سرشماری ، ۳۶۴ روز گذشته به علاوه ی روز آمارگیری است)، دارای فعالیت پرورش کرم ابریشم یا زنبور عسل به هر وسعت بوده است.

**بهره بردار کشاورزی:** شخصی حقیقی یا حقوقی است که به تنهایی یا با مشارکت دیگران ، مدیریت امور بهره برداری کشاورزی و مسئولیت فنی و اقتصادی آن را به عهده داشته و مستقیماً در سود و زیان آن سهیم است.

**اراضی زراعی :** بخشی از زمینهای کشاورزی است که به فعالیت زراعت (کشت و کار نباتات سالانه) اعم از زیر کشت و آیش اختصاص یافته است .

**اراضی زراعی آبی :** آن قسمت از اراضی زراعی است که زراعت انجام شده در آن آبیاری می شود و عرف محل ، آن را به نام کشت آبی می شناسد .

**اراضی زراعی دیم :** آن قسمت از اراضی زراعی است که زراعت انجام شده در آن آبیاری نمی شود و آب مورد نیاز برای رشد گیاه از طریق نزولات آسمانی تأمین می شود .

**سطح زیر کشت ( کاشت ) :** مساحت زمینی است که به منظور تولید محصول مورد نظر در سال آمارگیری ، در همان سال و یا قبل از آن ، زیر کشت رفته باشد .

**آیش :** آن قسمت از اراضی زراعی آبی یا دیم که داخل در تناوب کشت قرار دارد ولی در سال زراعی مورد نظر کشت نشده است و محصولی از آن برداشت نخواهد شد که برحسب مورد ، آیش آبی یا آیش دیم محسوب می شود .

**سد :** رجوع کنید به تعاریف و مفاهیم ” فصل ۸- آب و برق ” .

**محصولات سالانه :** به نباتاتی اطلاق می شود که معمولاً ساقه علفی دارند و پس از برداشت محصول ، بوته یا ساقه آنها از بین می رود و در مواردی ، قسمتهای زیر زمینی گیاه (ریشه ، پیاز و نظایر آن) برای سال بعد در زمین باقی می ماند . مانند گندم ، چغندر قند ، سبزیجات و زعفران .

**محصولات دایمی :** گیاهانی هستند که غالباً تنه یا ساقه چوبی دارند و پس از برداشت محصول تمام یا قسمتی از گیاه در زمین باقی می ماند و مجدداً در سالهای بعد محصول می دهد . انواع درختان و درختچه های مثمر مانند مرکبات ، هلو ، انگور و بوته چای و درختان غیر مثمر مانند تبریزی ، محصولات دایمی محسوب می شوند .

**شبکه های آبیاری و زهکشی مدرن :** به مجموعه ای از تأسیسات آبیاری ، شامل تأسیسات آبیگری ، انتقال آب و آبرسانی به مزارع و قطعات زراعی با مساحت حدود ۶۰ تا ۲۰۰ هکتار که مجهز به تجهیزات کنترل ، توزیع ، تحویل و اندازه گیری آب باشد ، اطلاق می شود . چنین شبکه ای آب مورد نیاز را در شرایط نرمال هیدرولوژیکی با حداقل ۸۰ درصد تضمین تأمین می نماید .

**گیاه زینتی :** هر نوع گیاه اعم از درخت ، درختچه ، بوته و سایر انواع گیاهان است که محصول اصلی آن به منظور تزیین و زیبا سازی اماکن و معابر مورد استفاده قرار می گیرد، محصول گیاهان زینتی ممکن است گیاه کامل و یا اندامی از گیاه نظیر گل ، شاخه و برگ و ... باشد .

**تولید :** مقدار محصولی است که در دوره زمانی مشخص ، طی فرایند تولید در واحد تولیدی (بهره برداری، مرغداری و گاو داری) حاصل می شود و آماده عرضه برای فروش و مصرف است . در طرحهای آماری مرکز آمار ایران ، آن مقدار تولید که جنبه رایگان داشته یا دستمزد بابت آن جنسی باشد ، یا به خود مصرفی واحد تولیدی برسد ، جزو تولید محسوب می شود . در مورد محصولات کشاورزی ، تولید هر محصول به حالت متعارف آن که از مزرعه برداشت می شود ، مورد نظر است . در مورد برنج ، وزن شلتوک ، درمورد انواع لوبیا ، وزن دانه خشک ، در مورد یونجه ، اسپرس و شبدر ، وزن علوفه خشک ، در مورد گردو ، بادام و پسته ، وزن محصول بدون پوست سبز ولی با پوست خشک ، درمورد تبریزی ، سپیدار و ... قطع درخت برحسب اصله ، تولید محسوب می شود .

**گاو داری صنعتی :** یک واحد تولیدی کشاورزی است که در آن ، فعالیت پرورش دام از نظر محل و نحوه نگهداری ، روش تغذیه و بهداشت دام ، طبق برنامه و با رعایت اصول و موازین نوین و ویژه انجام می گیرد .

**مرغ تخمگذار :** مرغی است که برای تولید تخم مرغ خوراکی پرورش داده می شود ، این قبیل مرغها را در سن سه ماهگی پولت ( نیمچه تخمگذار ) می گویند .

**مرغ گوشتی :** به نوعی مرغ و خروس اطلاق می شود که به منظور استفاده از گوشت آن پرورش داده می شود .

**لنبه :** منظور ، تخم مرغهای تولید شده بدون پوست آهکی است .

**شاغلان گاو داریها و مرغداریهای صنعتی :** کلیه کارکنانی که در داخل یا خارج کارگاه (مؤسسه مرغداری و یا گاو داری) به صورت تمام وقت یا پاره وقت ، خواه با مزد و حقوق و یا بدون مزد و حقوق ( مالکان و شرکای فعال و کارکنان فامیلی بدون مزد ) که برای کارگاه کار می کنند ، شاغل محسوب می شوند .

**سرمایه گذاری ( ارزش تغییرات اموال سرمایه ای ) :** تغییرات ایجاد شده در ارزش اموال سرمایه ای ( مجموع ارزش خرید یا تحصیل و هزینه تعمیرات اساسی اموال سرمایه ای منهای ارزش فروش یا انتقال اموال سرمایه ای ) طی دوره زمانی معین را سرمایه گذاری گویند .

**اموال سرمایه ای :** کلیه ماشین آلات و وسایل و ابزار و تجهیزاتی هستند که برای انجام فعالیتهای تولیدی یا ایجاد خدمت به کار گرفته می شوند و عمر مفید اقتصادی آنها معمولاً از یک سال بیشتر است . ماشین آلات تولید و تجهیزات نیرو ، ابزار و وسایل کار بادوام ، لوازم و تجهیزات اداری ، وسایل نقلیه و ساختمان نمونه هایی از اموال سرمایه ای به شمار می آیند .

**مرتع :** زمینی است اعم از کوه و دامنه یا زمین مسطح که در فصل چرا ، دارای پوششی از نباتات علوفه ای خودرو باشد و با توجه به سابقه چرا ، عرفاً مرتع شناخته شود . اراضی آیش ولو آنکه دارای پوشش علوفه ای خودرو باشند مشمول تعریف مرتع نیستند .

**حوزه آبریز :** رجوع کنید به تعاریف و مفاهیم " فصل ۱- سرزمین و آب و هوا " .

**اراضی آبخیزها :** کلیه نقاطی از حوزه رودخانه را که آبهای روان ناشی از بارندگی ، از آن به رودخانه منتهی می شود ، اراضی آبخیز رودخانه می نامند .

**آبخیز داری :** کلیه فعالیتهایی که برای احیا و اصلاح حوزه آبخیز انجام می گیرد ، آبخیز داری نامیده می شود .

**تنسیق :** تخمین دقیق مساحت و محدوده عرفی هر دامدار یا دامداران در یک مرتع است .

**آبشخور :** چاههای کم عمقی هستند که از آب آنها فقط برای شرب دام استفاده می شود .

**مالچ پاشی :** مقصود ایجاد پوششهایی است که به منظور جلوگیری از حرکت خاک ، حفظ درجه حرارت و رطوبت خاک به کار می رود .

**بادشکن :** موانع مصنوعی است که برای جلوگیری از حرکت شنهای روان در برابر جریان باد ایجاد می کنند .

**حفاظت و قرق :** عبارت است از انتخاب و اعلام مساحت مناطق و محدوده های دارای فرسایش زیاد و یا حساس به فرسایش .

**شرکت تعاونی :** شرکتی است متشکل از اشخاص حقیقی با حداقل ۷ عضو که تمام یا حداقل ۵۱ درصد از سرمایه آن به وسیله اعضا تأمین گردد و طبق مقررات موجود در قانون بخش تعاونی ، به ثبت رسیده باشد . یاد آور می شود که قبل از تعیین حداقل اعضا شرکتهای تعاونی براساس قانون مزبور ، بعضی از شرکتهای تعاونی با اعضا کمتر از ۷ نفر تشکیل شده است .





سالنامه آماری استان کهگیلویه و بویراحمد -۴- کشاورزی ، جنگلداری و شیلات

۴-۱- بهره برداری های کشاورزی برحسب نوع بهره بردار و شهرستان: ۱۳۸۲

شهرستان	جمع	خانوار معمولی ساکن	بهره بردار غیر ساکن	خانوار معمولی غیر ساکن	شرکت رسمی / موسسه عمومی
کل استان .....	۶۰۶۴۳	۵۱۹۵۹	۷۹۲۸	۶۲۱	۱۳۵
بویر احمد .....	۱۶۵۵۹	۱۴۰۲۵	۲۲۱۷	۲۶۷	۵۰
دنا .....	۹۶۷۰	۸۵۶۷	۱۰۴۲	۴۳	۱۸
کهگیلویه .....	۲۷۴۹۲	۲۳۸۲۸	۳۵۲۴	۱۰۲	۳۸
گچساران .....	۶۹۲۲	۵۵۳۹	۱۱۴۵	۲۰۹	۲۹

مأخذ - مرکز آمار ایران.

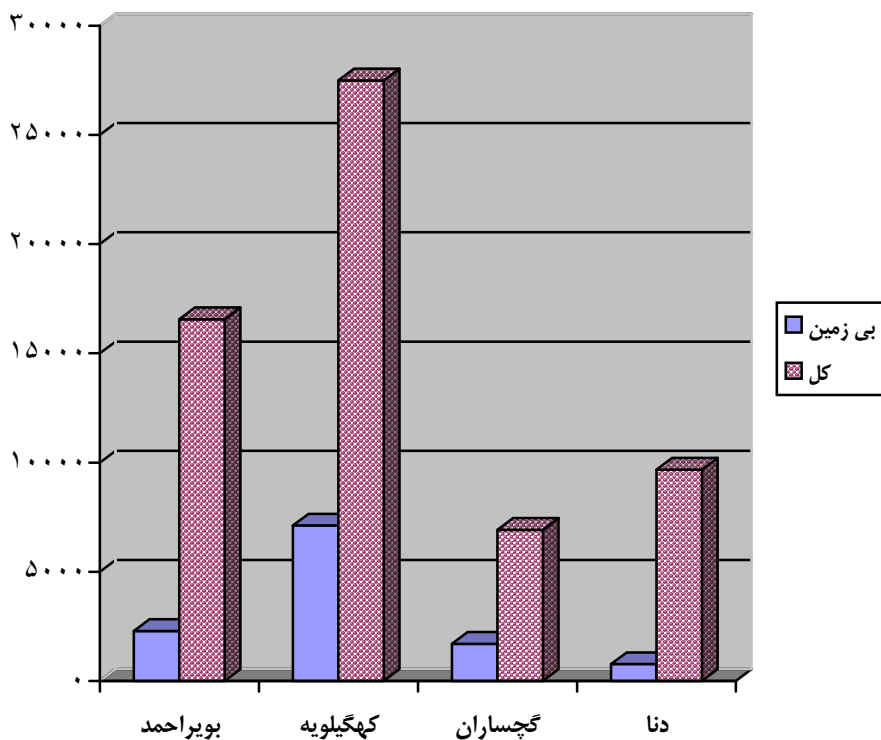
۴-۲- بهره برداری های کشاورزی بر حسب نوع بهره بردار و شهرستان: ۱۳۸۲ (هکتار)

شهرستان	جمع		خانوار معمولی ساکن		بهره بردار غیر ساکن	
	کل	بی زمین	کل	بی زمین	کل	بی زمین
کل استان ...	۶۰۶۴۳	۱۱۸۸۰	۵۱۹۵۹	۱۱۱۵۵	۷۹۲۸	۷۶
بویر احمد .....	۱۶۵۵۹	۲۲۸۹	۱۴۰۲۵	۱۹۹۰	۲۲۱۷	۲۱
کهگیلویه ...	۲۷۴۹۲	۷۱۱۷	۲۳۸۲۸	۶۹۶۳	۳۵۲۴	۴۱
گچساران ...	۶۹۲۲	۱۷۰۲	۵۵۳۹	۱۴۸۷	۱۱۴۵	۳
دنا .....	۹۶۷۰	۷۷۲	۸۵۶۷	۷۱۵	۱۰۴۲	۱۱

شهرستان	خانوار معمولی ساکن		بهره بردار غیر ساکن	
	کل	بی زمین	کل	بی زمین
کل استان ...	۶۲۱	۶۲۱	۱۳۵	۲۸
بویر احمد .....	۲۶۷	۲۶۷	۵۰	۱۱
کهگیلویه ...	۱۰۲	۱۰۲	۳۸	۱۱
گچساران ...	۲۰۹	۲۰۹	۲۹	۳
دنا .....	۴۳	۴۳	۱۸	۳

مأخذ - مرکز آمار ایران.

نمودار ۱-۴- بهره برداری های کشاورزی به تفکیک شهرستان: ۱۳۸۲



مبنا جدول ۴-۲

سالنامه آماری استان کهگیلویه و بویراحمد \_\_\_\_\_ ۴- کشاورزی ، جنگلداری و شیلات

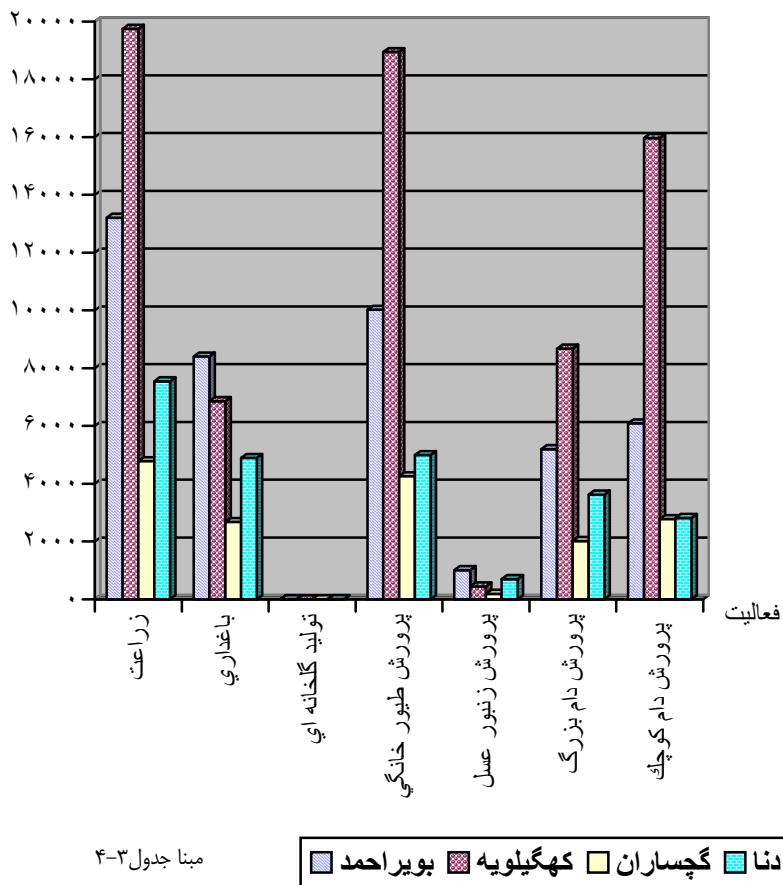
۳-۴- بهره بردار های کشاورزی بر حسب نوع فعالیت و شهرستان: ۱۳۸۲

شهرستان	زراعت	باغداری	تولید گلخانه ای	پرورش طیور خانگی
کل استان.....	۴۵۲۶۹	۲۲۸۳۴	۱۵	۳۸۲۱۹
بویراحمد.....	۱۳۲۰۳	۸۴۰۶	۷	۱۰۰۲۳
کهگیلویه.....	۱۹۷۴۰	۶۸۵۷	۰	۱۸۹۴۱
گچساران.....	۴۷۸۱	۲۶۷۸	۰	۴۲۶۱
دنا.....	۷۵۴۵	۴۸۹۳	۸	۴۹۹۳

شهرستان	پرورش زنبور عسل	پرورش دام بزرگ	پرورش دام کوچک	پرورش کرم ابریشم
کل استان.....	۲۳۴۶	۱۹۵۰۸	۲۷۶۵۲	۰
بویراحمد.....	۱۰۰۸	۵۱۹۶	۶۰۸۹	۰
کهگیلویه.....	۴۴۷	۸۶۷۳	۱۵۹۶۸	۰
گچساران.....	۱۹۱	۲۰۱۵	۲۷۷۸	۰
دنا.....	۷۰۱	۳۶۲۴	۲۸۱۶	۰

مأخذ - مرکز آمار ایران.

نمودار ۲-۴- بهره برداری های کشاورزی برحسب فعالیت و شهرستان: ۱۳۸۲



سالنامه آماری استان کهگیلویه و بویراحمد \_\_\_\_\_ ۴- کشاورزی ، جنگلداری و شیلات

۴-۴- بهره برداری های کشاورزی بر حسب وضع سواد و سن بهره بردار: ۱۳۸۲

باسوادان بر حسب مدرک تحصیلی					بی سوادان	جمع	گروه سنی بهره بردار
فوق دیپلم و بالاتر غیر کشاورزی	فوق دیپلم و بالاتر کشاورزی	راهنمایی و متوسطه	ابتدایی و غیر رسمی	جمع			
۲۸۸۳	۶۴۰	۱۲۱۴۳	۱۴۶۷۷	۳۰۳۴۳	۳۰۱۶۶	۶۰۵۰۸	جمع
۰	۰	۴۱	۳۰	۷۱	۶	۷۷	کمتر از ۱۵ ساله
۶	۴	۳۹۶	۷۶	۴۸۲	۴۹	۵۳۱	۱۵-۱۹ ساله
۷۹	۲۶	۱۲۰۵	۴۳۶	۱۷۴۵	۲۴۳	۱۹۸۸	۲۰-۲۴ ساله
۴۰۵	۹۰	۲۴۸۴	۱۳۰۶	۴۲۸۵	۷۲۸	۵۰۱۳	۲۵-۲۹ ساله
۶۶۱	۱۴۶	۲۵۲۹	۱۹۰۵	۵۲۴۱	۱۳۳۸	۶۵۷۸	۳۰-۳۴ ساله
۵۶۲	۱۲۸	۱۸۹۸	۲۰۹۳	۴۶۸۱	۱۷۹۵	۶۴۷۶	۳۵-۳۹ ساله
۵۷۸	۱۰۶	۱۵۶۹	۲۴۹۸	۴۷۵۰	۳۱۲۵	۷۸۷۶	۴۰-۴۴ ساله
۳۳۱	۸۸	۱۰۶۵	۲۱۴۹	۳۶۳۳	۳۳۴۸	۶۹۸۰	۴۵-۴۹ ساله
۱۵۸	۳۰	۵۴۹	۱۳۳۹	۲۰۷۵	۳۳۴۶	۵۴۲۱	۵۰-۵۴ ساله
۴۹	۱۱	۱۷۱	۷۰۲	۹۳۴	۲۳۹۱	۳۳۲۵	۵۵-۵۹ ساله
۳۲	۷	۱۳۷	۹۴۶	۱۱۲۲	۵۹۱۴	۷۰۳۶	۶۰-۶۴ ساله
۱۳	۲	۴۸	۵۰۶	۵۶۸	۳۱۶۵	۳۷۳۳	۶۵-۶۹ ساله
۹	۱	۲۷	۳۹۵	۴۳۲	۲۸۹۸	۳۳۳۰	۷۰-۷۴ ساله
۲	۰	۱۹	۱۵۸	۱۷۹	۷۸۳	۹۶۲	۷۵-۷۹ ساله
۰	۲	۶	۱۳۸	۱۴۶	۱۰۳۷	۱۱۸۲	۸۰ ساله و بیشتر

مأخذ - مرکز آمار ایران.

سالنامه آماری استان کهگیلویه و بویراحمد \_\_\_\_\_ ۴- کشاورزی ، جنگلداری و شیلات

۴-۵- بهره برداری های کشاورزی بر حسب وضع سواد و شهرستان: ۱۳۸۲

باسوادان بر حسب مدرک تحصیلی					بی سوادان	جمع	گروه سنی بهره بردار
فوق دیپلم و بالاتر غیر کشاورزی	فوق دیپلم و بالاتر کشاورزی	راهنمایی و متوسطه	ابتدایی و غیر رسمی	جمع			
۲۸۸۳	۶۴۰	۱۲۱۴۳	۱۴۶۷۷	۳۰۳۴۳	۳۰۱۶۶	۶۰۵۰۸	کل استان....
۷۵۱	۱۳۴	۳۳۰۰	۴۲۶۱	۸۴۴۵	۸۰۶۴	۱۶۵۰۹	بویراحمد.....
۱۰۸۵	۳۰۸	۴۹۱۷	۶۱۲۳	۱۲۴۳۲	۱۵۰۲۲	۲۷۴۵۴	کهگیلویه.....
۳۵۷	۸۸	۱۴۷۷	۱۷۲۵	۳۶۴۷	۳۲۴۶	۶۸۹۳	گچساران.....
۶۹۰	۱۱۰	۲۴۵۰	۲۵۶۹	۵۸۱۹	۳۸۳۳	۹۶۵۲	دنا.....

مأخذ - مرکز آمار ایران.

سالنامه آماری استان کهگیلویه و بویراحمد - ۴- کشاورزی، جنگلداری و شیلات

۴-۶- مساحت اراضی کشاورزی بهره برداری های با زمین بر حسب وسعت: ۱۳۸۲ (بهره برداری - هکتار)

زیرکشت محصولات سالانه		کل		وسعت اراضی کشاورزی
مساحت	تعداد بهره برداری	مساحت	تعداد بهره برداری	
۱۱۵۵۴۱	۴۲۸۳۳	۱۵۷۲۵۱	۴۸۷۶۴	<b>جمع کل</b>
۲۸۶۶	۷۲۹۵	۴۰۲۲	۱۰۴۹۱	<b>جمع کمتر از ۱ هکتار</b>
۲۴	۴۹۲	۶۳	۱۴۱۱	کمتر از ۱/۱۰ هکتار.....
۸۴	۷۴۴	۱۵۷	۱۲۵۴	۱/۱ تا کمتر از ۲/۱۰ هکتار.....
۶۸۶	۲۴۶۳	۱۰۲۴	۳۴۲۲	۲/۱ تا کمتر از ۵/۱۰ هکتار.....
۲۰۷۲	۳۵۹۵	۲۷۷۹	۴۴۰۴	۵/۱ تا کمتر از ۱ هکتار.....
۵۱۶۱۱	۲۶۲۷۶	۶۵۵۸۸	۲۸۵۹۵	<b>جمع ۱ تا کمتر از ۵ هکتار</b>
۱۰۲۹۱	۹۳۱۹	۱۲۸۸۹	۱۰۴۷۷	۱ تا کمتر از ۲ هکتار.....
۱۴۶۹۴	۷۸۲۷	۱۸۲۵۹	۸۴۴۵	۲ تا کمتر از ۳ هکتار.....
۱۴۱۴۴	۵۳۴۳	۱۷۸۸۲	۵۶۹۵	۳ تا کمتر از ۴ هکتار.....
۱۲۴۸۲	۳۷۸۷	۱۶۵۵۹	۳۹۷۹	۴ تا کمتر از ۵ هکتار.....
۵۱۰۴۴	۸۷۹۷	۷۰۷۴۳	۹۱۶۷	<b>جمع ۵ تا کمتر از ۲۰ هکتار</b>
۲۳۴۷۸	۵۲۴۰	۳۱۶۶۹	۵۴۸۱	۵ تا کمتر از ۷/۱۰ هکتار.....
۹۳۷۴	۱۵۴۶	۱۳۲۷۶	۱۵۹۵	۷/۱۰ تا کمتر از ۱۰ هکتار.....
۱۲۶۷۷	۱۵۴۰	۱۷۸۹۶	۱۶۰۰	۱۰ تا کمتر از ۱۵ هکتار.....
۵۵۱۴	۴۷۱	۷۹۰۲	۴۹۱	۱۵ تا کمتر از ۲۰ هکتار.....
۷۹۳۹	۴۲۵	۱۱۴۹۹	۴۵۱	<b>جمع ۲۰ تا کمتر از ۵۰ هکتار</b>
۳۶۲۵	۲۳۷	۵۱۴۸	۲۴۵	۲۰ تا کمتر از ۲۵ هکتار.....
۳۰۵۰	۱۴۵	۴۴۸۹	۱۵۸	۲۵ تا کمتر از ۳۵ هکتار.....
۱۲۶۴	۴۴	۱۸۶۱	۴۸	۳۵ تا کمتر از ۵۰ هکتار.....
۲۰۸۰	۴۰	۵۳۹۸	۶۰	<b>جمع ۵۰ هکتار و بیش تر</b>
۱۵۷۰	۳۵	۲۶۹۱	۴۴	۵۰ تا کمتر از ۱۰۰ هکتار.....
۳۶۰	۴	۱۷۰۶	۱۴	۱۰۰ تا کمتر از ۲۰۰ هکتار.....
۰	۰	۴۰۰	۱	۲۰۰ تا کمتر از ۵۰۰ هکتار.....
۱۵۰	۱	۶۰۱	۱	۵۰۰ تا کمتر از ۱۰۰۰ هکتار.....
۰	۰	۰	۰	۱۰۰۰ تا کمتر از ۲۰۰۰ هکتار...
۰	۰	۰	۰	۲۰۰۰ هکتار و بیش تر.....

سالنامه آماری استان کهگیلویه و بویراحمد -۴- کشاورزی ، جنگلداری و شیلات

۴-۶- مساحت اراضی کشاورزی بهره برداری های با زمین بر حسب وسعت: ۱۳۸۲ (دنباله) (بهره برداری -هکتار)

باغ و قلمستان		آبش		وسعت اراضی کشاورزی
مساحت	تعداد بهره برداری	مساحت	تعداد بهره برداری	
۱۱۵۴۵	۱۳۰۲۹	۳۰۱۶۶	۱۲۷۳۵	<b>جمع کل</b>
۸۵۶	۳۹۲۱	۳۰۰	۹۳۹	<b>جمع کمتر از ۱ هکتار</b>
۳۶	۹۳۵	۳	۵۹	کمتر از ۱/۱۰ هکتار.....
۶۴	۵۵۰	۸	۸۱	۱/۱۰ تا کمتر از ۲/۱۰ هکتار.....
۲۷۸	۱۲۱۵	۶۰	۲۷۶	۲/۱۰ تا کمتر از ۵/۱۰ هکتار.....
۴۷۹	۱۲۲۰	۲۲۹	۵۲۳	۵/۱۰ تا کمتر از ۱ هکتار.....
۴۲۲۲	۶۳۶۶	۹۷۵۵	۷۱۳۶	<b>جمع ۱ تا کمتر از ۵ هکتار</b>
۱۱۸۸	۲۳۰۸	۱۴۰۹	۱۷۶۵	۱ تا کمتر از ۲ هکتار.....
۱۱۳۸	۱۷۷۰	۲۴۲۷	۲۰۴۸	۲ تا کمتر از ۳ هکتار.....
۱۰۲۴	۱۳۰۸	۲۷۱۴	۱۷۴۸	۳ تا کمتر از ۴ هکتار.....
۸۷۲	۹۸۰	۳۲۰۵	۱۵۷۶	۴ تا کمتر از ۵ هکتار.....
۳۶۵۷	۲۵۵۷	۱۶۰۴۳	۴۳۸۱	<b>جمع ۵ تا کمتر از ۲۰ هکتار</b>
۱۵۴۳	۱۴۰۶	۶۶۴۸	۲۴۴۰	۵ تا کمتر از ۷/۱۰ هکتار.....
۷۶۵	۵۲۸	۳۱۳۷	۸۳۷	۷/۱۰ تا کمتر از ۱۰ هکتار.....
۹۱۹	۴۷۵	۴۳۰۱	۸۵۴	۱۰ تا کمتر از ۱۵ هکتار.....
۴۳۱	۱۴۸	۱۹۵۷	۲۵۷	۱۵ تا کمتر از ۲۰ هکتار.....
۸۵۳	۱۵۰	۲۷۰۶	۲۴۶	<b>جمع ۲۰ تا کمتر از ۵۰ هکتار</b>
۲۷۱	۶۶	۱۲۵۲	۱۴۳	۲۰ تا کمتر از ۲۵ هکتار.....
۳۵۹	۶۰	۱۰۸۱	۸۰	۲۵ تا کمتر از ۳۵ هکتار.....
۲۲۴	۲۴	۳۷۳	۲۴	۳۵ تا کمتر از ۵۰ هکتار.....
۱۹۵۷	۳۶	۱۳۶۲	۲۶	<b>جمع ۵۰ هکتار و بیش تر</b>
۶۰۸	۲۴	۵۱۴	۲۱	۵۰ تا کمتر از ۱۰۰ هکتار.....
۹۴۸	۱۰	۳۹۸	۴	۱۰۰ تا کمتر از ۲۰۰ هکتار.....
۴۰۰	۱	۰	۰	۲۰۰ تا کمتر از ۵۰۰ هکتار.....
۱	۱	۴۵۰	۱	۵۰۰ تا کمتر از ۱۰۰۰ هکتار.....
۰	۰	۰	۰	۱۰۰۰ تا کمتر از ۲۰۰۰ هکتار.....
۰	۰	۰	۰	۲۰۰۰ هکتار و بیش تر.....



سالنامه آماری استان کهگیلویه و بویراحمد - ۴- کشاورزی، جنگلداری و شیلات

مأخذ - مرکز آمار ایران.

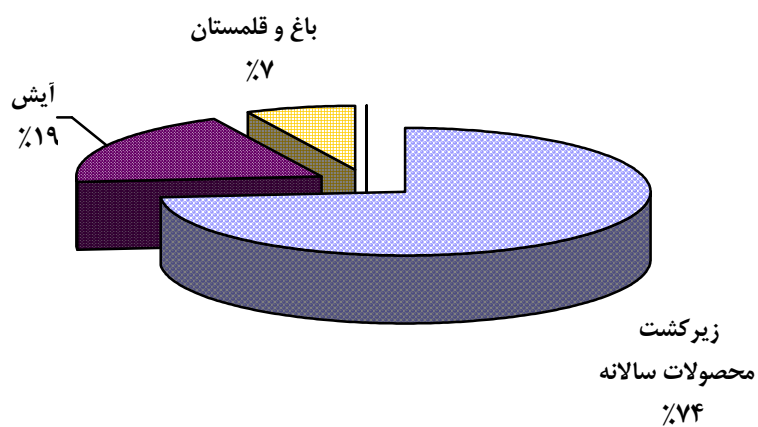
۴-۷- مساحت اراضی کشاورزی بهره برداری های با زمین بر حسب شهرستان: ۱۳۸۲ (بهره برداری - هکتار)

شهرستان	کل		زیرکشت محصولات سالانه	
	تعداد بهره برداری	مساحت	تعداد بهره برداری	مساحت
کل استان.....	۴۸۷۶۴	۱۵۷۲۵۱	۴۲۸۳۳	۱۱۵۵۴۱
بویراحمد.....	۱۴۲۷۰	۳۸۸۳۱	۱۲۷۱۰	۲۹۲۸۲
کهگیلویه.....	۲۰۳۷۶	۶۸۹۶۷	۱۷۴۹۶	۵۱۱۲۷
گچساران.....	۵۲۲۰	۲۹۷۰۹	۴۴۲۸	۲۱۷۲۵
دنا.....	۸۸۹۷	۱۹۷۴۵	۷۱۹۸	۱۳۴۰۷

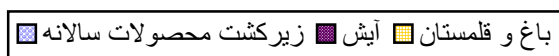
شهرستان	آیش		باغ و قلمستان	
	تعداد بهره برداری	مساحت	تعداد بهره برداری	مساحت
کل استان.....	۱۲۷۳۵	۳۰۱۶۶	۱۳۰۲۹	۱۱۵۴۵
بویراحمد.....	۲۷۵۶	۵۱۷۰	۵۱۲۳	۴۳۷۸
کهگیلویه.....	۶۲۰۹	۱۵۰۱۹	۳۰۴۳	۲۸۲۱
گچساران.....	۱۳۵۶	۵۵۷۳	۱۴۸۴	۲۴۱۱
دنا.....	۲۴۱۳	۴۴۰۳	۳۳۷۹	۱۹۳۵

مأخذ - مرکز آمار ایران.

نمودار ۳-۴- مساحت اراضی بهره برداری های با زمین در استان: ۱۳۸۲



مینا جدول ۴-۷



سالنامه آماری استان کهگیلویه و بویراحمد -۴- کشاورزی ، جنگلداری و شیلات

۴-۸- مساحت اراضی کشاورزی بهره برداری های با زمین آبی بر حسب شهرستان: ۱۳۸۲ (بهره برداری -هکتار)

شهرستان	کل		زیرکشت محصولات سالانه	
	تعداد بهره برداری	مساحت	تعداد بهره برداری	مساحت
کل استان.....	۲۷۱۵۵	۳۷۹۸۸	۱۹۵۸۴	۲۳۶۰۹
بویراحمد.....	۱۰۵۴۳	۱۷۶۵۳	۸۴۰۹	۱۱۸۱۲
کهگیلویه.....	۶۷۶۶	۷۱۸۰	۴۴۶۷	۴۱۹۸
گچساران.....	۲۷۱۰	۷۲۸۵	۱۵۴۹	۴۲۰۳
دنا.....	۷۱۳۷	۵۸۷۰	۵۱۵۸	۳۳۹۶

شهرستان	آیش		باغ و قلمستان	
	تعداد بهره برداری	مساحت	تعداد بهره برداری	مساحت
کل استان.....	۳۴۲۳	۴۵۳۷	۱۲۷۳۴	۹۸۴۲
بویراحمد.....	۱۲۹۴	۱۷۴۱	۴۹۷۷	۱۴۰۰
کهگیلویه.....	۱۱۲۵	۱۲۴۱	۳۰۱۰	۱۷۴۱
گچساران.....	۳۰۶	۹۳۷	۱۴۴۰	۲۱۴۵
دنا.....	۶۹۷	۶۱۹	۳۳۰۷	۱۸۵۶

مأخذ - مرکز آمار ایران.

سالنامه آماری استان کهگیلویه و بویراحمد -۴- کشاورزی ، جنگلداری و شیلات

۹-۴- مساحت اراضی کشاورزی بهره برداری های با زمین دیم بر حسب شهرستان: ۱۳۸۲ (بهره برداری -هکتار)

شهرستان	کل		زیرکشت محصولات سالانه	
	تعداد بهره برداری	مساحت	تعداد بهره برداری	مساحت
کل استان.....	۳۵۵۳۵	۱۱۷۵۶۰	۳۲۶۲۱	۹۱۹۳۲
بویراحمد.....	۷۶۲۹	۲۰۸۹۹	۶۹۷۶	۱۷۴۷۰
کهگیلویه.....	۱۷۹۵۹	۶۰۷۰۷	۱۶۷۴۳	۴۶۹۲۹
گچساران.....	۴۱۱۴	۲۲۱۵۸	۳۶۶۳	۱۷۵۲۱
دنا.....	۵۸۳۳	۱۳۷۹۶	۵۲۳۹	۱۰۰۱۱

شهرستان	آبیش		باغ و قلمستان	
	تعداد بهره برداری	مساحت	تعداد بهره برداری	مساحت
کل استان.....	۱۰۲۹۶	۲۵۶۲۸	۴۴۲	۱۷۰۳
بویراحمد.....	۱۶۷۹	۳۴۲۹	۲۳۴	۲۷۸
کهگیلویه.....	۵۵۰۹	۱۳۷۷۸	۳۹	۱۰۸۰
گچساران.....	۱۱۳۷	۴۶۳۶	۶۷	۲۶۶
دنا.....	۱۹۷۲	۳۷۸۵	۱۰۳	۷۹

مأخذ - مرکز آمار ایران.

سالنامه آماری استان کهگیلویه و بویراحمد -۴- کشاورزی ، جنگلداری و شیلات

۴-۱۰ - تعداد بهره برداری ، سطح کاشت و مقدار تولید محصولات سالانه ی بهره برداری کشاورزی در فضای باز  
برحسب نام محصول : ۱۳۸۲ (هکتار - تن)

نام محصول	کل			آبی			دییم		
	تعداد بهره برداری	سطح کاشت	مقدار تولید	تعداد بهره برداری	سطح کاشت	مقدار تولید	تعداد بهره برداری	سطح کاشت	مقدار تولید
گندم.....	۳۴۳۵۶	۶۷۰۱۳	۷۸۰۷۷	۸۹۳۳	۱۲۴۲۷	۲۵۷۲۰	۲۷۶۳۴	۵۴۵۸۶	۵۲۳۵۷
جو.....	۲۶۴۲۹	۳۷۶۲۷	۳۷۴۴۱	۲۷۲۴	۲۴۲۷	۳۹۸۰	۲۴۲۷۳	۳۵۲۰۰	۳۳۴۶۱
برنج (شلتوک).....	۱۰۵۵۸	۵۹۸۲	۲۳۵۲۳	۱۰۵۵۸	۵۹۸۲	۲۳۵۲۳	۰	۰	۰
ذرت دانه ای.....	۳۲۴	۲۲۳	۱۱۶۷	۳۲۴	۲۲۳	۱۱۶۷	۰	۰	۰
چغندر قند.....	۲۷۶	۲۹۳	۶۵۲۴	۲۷۶	۲۹۳	۶۵۲۴	۰	۰	۰
پنبه (وش).....	۰	۰	۰	۰	۰	۰	۰	۰	۰
زعفران (۱).....	۶	//	//	۶	//	//	۰	۰	۰
انواع لوبیا (دانه خشک)....	۹۴۳	۶۴۶	۸۲۰	۹۳۹	۶۴۱	۸۱۷	۴	۵	۴
انواع نخود (دانه خشک)...	۵۳۷	۲۶۱	۲۱۵	۲۵۸	۱۰۶	۱۰۴	۲۸۲	۱۵۵	۱۱۱
عدس.....	۳۴۱۰	۱۶۷۱	۱۱۶۰	۸۱۸	۲۸۹	۲۶۶	۲۶۲۱	۱۳۸۲	۸۹۴
باقلا(دانه خشک).....	۱۰۱	۲۰	۳۵	۹۲	۱۷	۳۱	۹	۳	۴
ماش.....	۳۹۹	۱۸۳	۲۰۹	۳۹۲	۱۸۰	۲۰۶	۸	۲	۳
کلزا.....	۱۹۷	۴۷۸	۴۶۰	۱۰۴	۱۴۸	۱۸۸	۱۰۲	۳۳۰	۲۷۲
آفتابگردان روغن.....	۳۰	۳	۴	۲۹	۲	۳	۱	⊖	⊖
هندوانه.....	۱۱۶	۲۴۶	۵۴۷۳	۱۱۶	۲۴۶	۵۴۷۳	۰	۰	۰
خیار.....	۱۱۷۳	۵۷۵	۸۴۹۶	۱۱۷۲	۵۷۵	۸۴۹۵	۱	⊖	⊖



سالنامه آماری استان کهگیلویه و بویراحمد - ۴- کشاورزی، جنگلداری و شیلات

۴-۱۰- تعداد بهره براری، سطح کاشت و مقدار تولید محصولات سالانه ی بهره برداری های کشاورزی در فضای باز بر حسب نام محصول : ۱۳۸۲ (دنباله)  
(هکتار - تن)

نام محصول	کل			آبی			دیم		
	تعداد بهره برداری	سطح کاشت	مقدار تولید	تعداد بهره برداری	سطح کاشت	مقدار تولید	تعداد بهره برداری	سطح کاشت	مقدار تولید
خریزه، طالی، گرمک و دستنبو.....	۹۲	۱۰۶	۱۳۴۱	۹۱	۱۰۳	۱۳۴۰	۱	۰	۰
یونجه واسپرس (خشک)	۲۰۴۸	۱۵۲۴	۷۵۰۴	۲۰۰۱	۱۴۹۰	۷۴۵۸	۴۷	۳۴	۴۶
شیدر (خشک).....	۶۴۸	۲۶۳	۷۷۳	۶۴۵	۲۶۰	۷۶۹	۳	۳	۴
ذرت خوشه ای و علوفه ای	۶۷	۶۷	۷۸۱	۶۷	۶۷	۷۸۱	۰	۰	۰
سیب زمینی.....	۲۶	۷	۱۳۱	۲۶	۷	۱۳۱	۰	۰	۰
پیاز.....	۸۷۴	۱۳۷	۱۸۷۲	۸۷۱	۱۳۴	۱۸۷۰	۳	۳	۲
گوچه فرنگی.....	۸۷۵	۱۲۶	۱۷۶۸	۸۷۵	۱۲۶	۱۷۶۸	۰	۰	۰
سیر(خشک).....	۳	//	//	۳	//	//	۰	۰	۰
هویج، ترب، شلغم و جعفر لیویی.....	۶۵	۵	۴۲	۶۵	۵	۴۲	۰	۰	۰
سایر سبزیجات (۲).....	۷۸۴	۱۶۹	۱۰۰۲	۷۷۵	۱۶۸	۱۰۰۱	۹	۱	۱
تنباکو.....	۲۴	۲	۵	۲۳	۲	۵	۱	۰	۰
گیاهان سالانه زینتی....	۰	۰	-	۰	۰	-	۰	۰	۰
ارزن.....	۳	۱	۳	۳	۱	۳	۰	۰	۰
بادام زمینی.....	۰	۰	۰	۰	۰	۰	۰	۰	۰
زیره.....	۱	۰	۰	۱	۰	۰	۰	۰	۰
شاهدانه.....	۱	۰	۰	۱	۰	۰	۰	۰	۰
سیاهدانه.....	۳	۴	//	۲	۰	۰	۱	۰	۰
پیاز بذری.....	۱	۰	۰	۱	۰	۰	۰	۰	۰
سویا.....	۲	۰	۰	۲	۰	۰	۰	۰	۰

(۱) واحد تولید زعفران، کیلوگرم است.

(۲) شامل بادنجان، انواع کدو، نخودفرنگی، لوبیاسبز، کاهو، انواع کلم، کرفس، اسفناج، جعفری، گشنیز (برگی)، شاهی تره فرنگی، ریحان، نعناع، ترخون، شنبلیله، مرزه، مارچوبه، سیرسبز، پیازچه، بامیه، فلفل، تربچه، شوید، آندیو، آرتیشو و .... می باشد.

مأخذ - مرکز آمار ایران.

سالنامه آماری استان کهگیلویه و بویراحمد -۴- کشاورزی ، جنگلداری و شیلات

۴-۱۱ سطح کاشت، مقدار تولید و عملکرد در هکتار گندم در فضای باز برحسب شهرستان : ۱۳۸۲

شهرستان	سطح کاشت (هکتار)			مقدار تولید (تن)			عملکرد در هکتار (کیلوگرم)		
	کل	آبی	دیم	کل	آبی	دیم	کل	آبی	دیم
کل استان	۶۷۰۱۳	۱۲۴۲۷	۵۴۵۸۶	۷۸۰۷۷	۲۵۷۲۰	۵۲۳۵۷	...	...	...
بویراحمد...	۱۶۲۸۰	۶۶۶۱	۹۶۱۹	۲۳۵۹۸	۱۲۶۶۲	۱۰۹۳۶	...	...	...
کهگیلویه...	۲۹۳۶۳	۱۹۶۵	۲۷۳۹۸	۳۰۲۳۶	۴۲۷۶	۲۵۹۶۰	...	...	...
گچساران...	۱۴۹۰۳	۲۷۶۵	۱۲۱۳۸	۱۵۵۰۵	۶۹۷۹	۸۵۲۶	...	...	...
دنا.....	۶۴۶۸	۱۰۳۶	۵۴۳۲	۸۷۳۷	۱۸۰۳	۶۹۳۴	...	...	...

مأخذ- مرکز آمار ایران .

۴-۱۲ سطح کاشت ،مقدار تولید و عملکرد در هکتار جو در فضای باز برحسب شهرستان : ۱۳۸۲

شهرستان	سطح کاشت (هکتار)			مقدار تولید (تن)			عملکرد در هکتار (کیلوگرم)		
	کل	آبی	دیم	کل	آبی	دیم	کل	آبی	دیم
کل استان	۳۷۶۲۷	۲۴۲۷	۳۵۲۰۰	۳۷۴۴۱	۳۹۸۰	۳۳۴۶۱	...	...	...
بویراحمد...	۸۶۴۷	۱۵۶۶	۷۰۸۱	۱۰۳۵۰	۲۷۱۹	۷۶۳۱	...	...	...
کهگیلویه...	۱۹۶۳۰	۳۴۰	۱۹۲۹۰	۱۸۵۰۷	۴۸۷	۱۸۰۲۰	...	...	...
گچساران...	۴۹۱۵	۱۱۳	۴۸۰۳	۳۲۳۳	۱۴۴	۳۰۸۹	...	...	...
دنا.....	۴۴۳۵	۴۰۹	۴۰۲۶	۵۳۵۰	۶۲۹	۴۷۲۱	...	...	...

مأخذ- مرکز آمار ایران .

۴-۱۳ سطح کاشت ، مقدار تولید و عملکرد در هکتار برنج (شلتوک) در فضای باز بر حسب شهرستان : ۱۳۸۲

شهرستان	سطح کاشت (هکتار)			مقدار تولید (تن)			عملکرد در هکتار (کیلوگرم)		
	کل	آبی	دیم	کل	آبی	دیم	کل	آبی	دیم
کل استان	۵۹۸۲	۵۹۸۲	۰	۲۳۵۲۳	۲۳۵۲۳	۰	...	...	...
بویراحمد...	۱۵۸۱	۱۵۸۱	۰	۴۹۱۰	۴۹۱۰	۰	...	...	...
کهگیلویه...	۱۴۷۶	۱۴۷۶	۰	۶۴۱۶	۶۴۱۶	۰	...	...	...
گچساران...	۱۰۴۹	۱۰۴۹	۰	۵۱۸۶	۵۱۸۶	۰	...	...	...
دنا.....	۱۸۷۶	۱۸۷۶	۰	۷۰۱۱	۷۰۱۱	۰	...	...	...

مأخذ- مرکز آمار ایران .

سالنامه آماری استان کهگیلویه و بویراحمد -۴- کشاورزی ، جنگلداری و شیلات

۴-۱۴- تعداد بهره برداری ، سطح کاشت ساده ، تعداد درخت و مقدار تولید محصولات دائمی در فضای باز برحسب نام محصول : ۱۳۸۲ (هکتار - هزار اصله -تن)

مقدار تولید	کاشت مجتمع ساده (تک محصولی)			کل		نام محصول	
	تعداد درخت		سطح کاشت	تعداد بهره برداری	مقدار تولید		تعداد بهره برداری
	نهال	بارور					
۸۶۳۷	۴۱۶	۱۹۵	۱۷۶۰	۲۳۶۲	۱۱۵۹۸	۶۹۰۸	سیب.....
۵۴	//	۱	۷	۲۸	۲۷۹	۱۲۴۵	گلایی.....
⊙	⊙	⊙	⊙	۱	۳۴	۳۷۴	به.....
۶	//	//	۱	۶	۹۹	۱۳۳۷	گیلاس و آلبالو.....
۱۰۰	۱	۴	۲۹	۱۲۸	۵۶۸	۳۳۳۹	زردآلو و قیسی.....
۵۰۴	۱۴	۲۲	۶۲	۲۲۵	۱۵۱۶	۳۵۱۵	هلو، شلیل و شفتالو.....
۵۴	۱	۳	۱۱	۴۸	۴۶۶	۲۵۱۶	انواع آلو و گوجه.....
۲۹	۲	۱	۱۹	۵۸	۳۳۶	۴۱۵۶	انجیر آبی.....
۲۴	۶	۱	۲۳	۱۸	۳۸	۱۵۵	انجیر دیم.....
۳۶	۱۴	۵	۷۲	۱۲۶	۱۴۳	۲۱۳۰	پرتقال.....
۴	۳	//	۱۱	۲۳	۴۴	۸۵۰	نارنگی.....
۵۱۶	۲۳۴	۳۷	۴۹۲	۲۷۱	۹۸۰	۱۶۲۰	لیموشیرین.....
۴۲۰	۱۷۸	۳۱	۷۰۶	۵۲۶	۵۹۴	۲۷۹۷	لیمو ترش (شامل لیمو عمانی) ..
⊙	⊙	⊙	⊙	۲	۸	۱۴۴	گریپ فروت.....
۱۴	۱	۲	۱۱	۲۰	۸۳	۶۳۷	سایر مرکبات (۱).....
۰	۰	۰	۰	۰	۰	۱۰۰	موز.....
۰	۰	۰	۰	۰	//	۱۲	کیوی.....
۲	۱۸	//	۷۳	۵۸	۲	۳۰۲	زیتون.....
۲۰۲۳	۱۰	۱۳۴	۳۹۹	۱۱۸۲	۳۲۲۱	۵۰۴۴	انار.....
۱۵	۱	۱	۱۷	۲۵	۳۹	۶۱۱	خرما.....
۱۷	۱۸۱	۲	۳۵۲	۱۲۳	۶۱	۱۱۹۴	بادام آبی.....





سالنامه آماری استان کهگیلویه و بویراحمد \_\_\_\_\_ ۴- کشاورزی ، جنگلداری و شیلات

۱۴-۴- تعداد بهره برداری ، سطح کاشت ساده ، تعداد درخت و مقدار تولید محصولات دائمی در فضای باز برحسب  
 نام محصول : ۱۳۸۲ (دنباله) (هکتار - هزار اصله - تن)

مقدار تولید	کاشت مجتمع ساده (تک محصولی)				کل		نام محصول
	تعداد درخت		سطح کاشت	تعداد بهره برداری	مقدار تولید	تعداد بهره برداری	
	نهال	بارور					
۱۰	۱۸۴۱	۲	۱۳۶۰	۱۱۰	۱۷	۲۲۱	بادام دیم .....
۱۷۸۱	۲۱۳	۹۰	۲۱۴۵	۳۱۱۱	۳۱۱۵	۱۲۰۲۰	گردو.....
⊖	⊖	⊖	⊖	۱	۱	۵۱	فندق.....
⊖	⊖	⊖	⊖	۲	//	۶۵	پسته.....
۹۷۵۰	۱۲۸	۵۸۳	۵۸۱	۱۶۲۳	۱۱۷۶۱	۸۵۱۶	انگور آبی .....
۴۵۰	۷۰	۷۸	۲۵۴	۲۷۸	۵۳۴	۴۴۳	انگور دیم.....
۰	-	-	۰	۰	۱	۶۳	توت فرنگی.....



سالنامه آماری استان کهگیلویه و بویراحمد \_\_\_\_\_ ۴- کشاورزی، جنگلداری و شیلات

۴-۱۴- تعداد بهره برداری، سطح کاشت ساده، تعداد درخت و مقدار تولید محصولات دایمی در فضای باز برحسب نام محصول: ۱۳۸۲ (دنباله) (هکتار - هزار اصله - تن)

نام محصول	کاشت مجتمع مخلوط (چند محصولی)			کاشت پراکنده			تعداد بهره برداری	مقدار تولید
	تعداد درخت	تعداد بهره برداری	مقدار تولید	تعداد درخت		تعداد بهره برداری		
				نهال	بارور			
سیب.....	۲۸۹۵	۶۹	۱۲۵	۲۷۳۱	۲۰۶۱	۵	۶	۲۳۰
گلابی.....	۷۶۷	۵	۲	۱۷۴	۴۵۱	۱	۱	۵۱
به.....	۲۳۰	۱	//	۲۸	۱۴۵	//	//	۵
گیلاس و آلبالو.....	۶۱۴	۳	۳	۷۷	۷۲۴	۱	۱	۱۶
زردآلو و قیسی.....	۱۷۷۰	۱۳	۸	۳۵۰	۱۴۸۳	۳	۲	۱۱۸
هلو، شلیل و شفتالو.....	۲۰۲۶	۴۷	۵۹	۹۴۸	۱۳۶۶	۲	۴	۶۴
انواع آلو و گوجه.....	۱۲۱۸	۱۲	۷	۳۳۰	۱۲۹۴	۳	۲	۸۲
انجیر آبی.....	۱۶۰۵	۸	۳	۲۱۱	۲۵۰۳	۴	۲	۹۶
انجیر دیم.....	۴۸	۱	//	۱۱	۸۹	//	//	۳
پرتقال.....	۵۷۱	۳	۱۶	۶۳	۱۴۳۸	۲	۴	۴۵
نارنگی.....	۳۲۹	۱	۶	۲۸	۴۹۹	۱	۱	۱۲
لیموشیرین.....	۵۶۶	۲۸	۱۳	۴۲۹	۷۹۴	۲	۱	۳۵
لیموترش (شامل لیمو عمانی)	۷۰۳	۷	۶۴	۱۴۱	۱۶۲۱	۲	۵	۲۳
گریپ فروت.....	۷۴	//	//	۵	۶۸	//	//	۲
سایر مرکبات(۱).....	۲۳۱	۲	۱	۵۳	۳۹۲	۱	//	۱۶
موز.....	۳۰	//	//	۰	۷۰	//	//	۰
کیوی.....	۴	۰	//	۰	۸	//	//	//
زیتون.....	۷۴	//	۱۰	//	۱۷۳	//	۱	//
انار.....	۱۹۳۴	۶۷	۶	۱۰۴۶	۱۹۶۶	۷	۲	۱۵۲
خرما.....	۱۶۳	//	۱	۱۵	۴۲۵	//	۱	۹
بادام آبی.....	۶۰۰	۴	۱۰	۴۰	۴۸۶	//	۲	۴



سالنامه آماری استان کهگیلویه و بویراحمد \_\_\_\_\_ ۴- کشاورزی، جنگلداری و شیلات

۴-۱۴- تعداد بهره برداری، سطح کاشت ساده، تعداد درخت و مقدار تولید محصولات دائمی در فضای باز برحسب نام محصول: ۱۳۸۲ (دنباله)  
(هکتار - هزار اصله - تن)

مقدار تولید	کاشت پراکنده			کاشت مجتمع مخلوط (چند محصولی)			نام محصول	
	تعداد درخت		تعداد بهره برداری	مقدار تولید	تعداد درخت			تعداد بهره برداری
	نهال	بارور			نهال	بارور		
۲	۱	//	۶۰	۵	۴	۵	بادام دیم .....	
۳۳۵	۲۵	۱۵	۵۸۴۶	۹۹۹	۸۳	۴۴	گردو .....	
//	//	//	۳۴	۱	//	//	فندق .....	
//	//	//	۳۵	//	//	//	پسته .....	
۳۲۶	۵	۱۰	۴۴۷۷	۱۶۸۵	۲۹	۷۶	انگور آبی .....	
۵	۱	//	۸۷	۷۹	۴	۴	انگور دیم .....	
//	-	-	۲۹	۱	-	-	توت فرنگی .....	



سالنامه آماری استان کهگیلویه و بویراحمد \_\_\_\_\_ ۴- کشاورزی ، جنگلداری و شیلات

۴-۱۴- تعداد بهره برداری ، سطح کاشت ساده ، تعداد درخت و مقدار تولید محصولات دایمی در فضای باز برحسب نام محصول : ۱۳۸۲ (دنباله)  
(هکتار - هزار اصله - تن)

مقدار تولید	کاشت مجتمع ساده (تک محصولی)				کل		نام محصول
	تعداد درخت		سطح کاشت	تعداد بهره برداری	مقدار تولید	تعداد بهره برداری	
	نهال	بارور					
۰	-	-	۰	۰	۰	۰	چای .....
⊖	⊖	⊖	⊖	۲	۵۲	۲۴۰۷	انواع توت و شاه توت.....
۰	-	-	۰	۰	۱	۴۴۷	گل محمدی .....
۲۱	۳۶۵	۲۹۰	۱۳۳	۴۳۸	۵۲	۳۲۸۲	انواع تبریزی(۲)(۳).....
۰	-	-	۴	۴۲	۰	۹۳	خزانه درختان مثمر (۳)....
۰	-	-	۱	۳	۰	۲۱	خزانه درختان غیرمثمر (۳)
-	-	-	۳	۷	-	۲۹۹	گیاهان دائمی زینتی.....
⊖	⊖	⊖	⊖	۱	۱۰	۲۵۸	خرمالو.....
۰	۰	۰	۰	۰	//	۶	سنجد.....
⊖	-	-	⊖	۱	۲	۸	سماق .....
⊖	⊖	⊖	⊖	۱	⊖	۲	زالزالک.....
۰	-	-	۰	۰	⊖	۱	زرشک.....
۰	۰	۰	۰	۰	//	۱۱	عناب .....
⊖	⊖	⊖	⊖	۱	۷	۴۱۴	کنار.....
۰	۰	۰	۰	۰	//	۲۳	ازگیل .....

☞

۴-۱۴- تعداد بهره برداری، سطح کاشت ساده، تعداد درخت و مقدار تولید محصولات دائمی در فضای باز برحسب نام محصول: ۱۳۸۲ (دنباله)  
(هکتار - هزار اصله - تن)

نام محصول	کاشت مجتمع مخلوط (چند محصولی)			کاشت پراکنده			
	تعداد بهره برداری	تعداد درخت		تعداد بهره برداری	تعداد درخت		
		بارور	نهال		بارور	نهال	
مقدار تولید	مقدار تولید	مقدار تولید	مقدار تولید	مقدار تولید	مقدار تولید	مقدار تولید	
چای .....	۰	-	-	۰	-	-	۰
انواع توت و شاه توت ...	۴۲۶	۱	//	۱۵	۱	۲	۱۹۸۰
گل محمدی .....	۲۷۹	-	-	//	-	-	۱۶۹
انواع تبری(۲)(۳) .....	۸۵۲	۴۷	۴۳	۱۳	۱۷۳	۷۴	۲۰۱۲
خزانه درختان مثمر (۳) ...	۳۸	-	-	۰	-	-	۱۳
خزانه درختان غیر مثمر(۳)	۹	-	-	۰	-	-	۹
گیاهان دائمی زینتی .....	۱۴۸	-	-	-	-	-	۱۴۳
خرمالو .....	۶۵	//	//	۴	//	//	۱۹۳
سنجد .....	۱	⊙	⊙	⊙	//	//	۵
سماق .....	۷	-	-	۲	-	-	۰
زالزالک .....	۰	۰	۰	۰	⊙	⊙	۱
زرشک .....	۱	-	-	⊙	-	-	۰
عناب .....	۷	//	//	//	//	//	۴
کنار .....	۴۰	//	//	۲	//	//	۳۷۴
ازگیل .....	۱	⊙	⊙	⊙	//	//	۲۲

(۱) نارنج، دارابی، بالنگ، بکرایی و ...

(۲) تبری، سپیدار، کیبده، شالک، پده، اشن و ...

(۳) واحد تولید محصولات تبری، خزانه درختان مثمر و خزانه درختان غیر مثمر، هزار اصله است.

مأخذ - مرکز آمار ایران.

۱۵-۴- تعداد بهره برداری و مقدار برخی از محصولات دائمی در فضای باز برحسب شهرستان: ۱۳۸۲ (تن)

شهرستان	انگور آبی		سیب		پرتقال	
	تعداد بهره برداری	مقدار تولید	تعداد بهره برداری	مقدار تولید	تعداد بهره برداری	مقدار تولید
کل استان ...	۸۵۱۶	۱۱۷۶۱	۶۹۰۸	۱۱۵۹۸	۲۱۳۰	۱۴۳
بویر احمد.....	۲۳۶۰	۶۱۳	۳۵۹۵	۶۳۸۷	۹	//
کهگیلویه.....	۲۷۷۳	۴۳۱	۱۰۰۴	۶۱۳	۱۴۴۹	۷۵
گچساران.....	۵۱۴	۳۴۷	۱۰۰	۴۷	۶۵۰	۶۸
دنا.....	۲۸۶۹	۱۰۳۷۰	۲۲۰۹	۴۵۵۰	۲۲	//

شهرستان	گلابی		زردآلو و قیسی		هلو، شلیل، شفتالو	
	تعداد بهره برداری	مقدار تولید	تعداد بهره برداری	مقدار تولید	تعداد بهره برداری	مقدار تولید
کل استان.....	۱۲۴۵	۲۷۹	۳۳۳۹	۵۶۸	۳۵۱۵	۱۵۱۶
بویر احمد.....	۶۰۱	۱۶۲	۱۱۸۹	۱۶۳	۱۳۳۰	۲۱۵
کهگیلویه.....	۲۶۶	۷۳	۸۰۳	۱۵۸	۶۹۵	۱۸۴
گچساران.....	۲۰	۷	۱۳۸	۱۴	۶۳	۱۸
دنا.....	۳۵۸	۳۷	۱۲۰۸	۲۳۳	۱۴۲۷	۱۰۹۹

شهرستان	آلوگوجه		انجیر آبی		لیموشیرین	
	تعداد بهره برداری	مقدار تولید	تعداد بهره برداری	مقدار تولید	تعداد بهره برداری	مقدار تولید
کل استان.....	۲۵۱۶	۴۶۶	۴۱۵۶	۳۳۶	۱۶۲۰	۹۸۰
بویر احمد.....	۱۴۱۲	۲۵۰	۶۵۲	۲۶	۷	//
کهگیلویه.....	۶۹	۹	۱۹۱۸	۱۵۷	۷۵۲	۶۲
گچساران.....	۲۲	۷	۵۴۸	۸۱	۸۶۱	۹۱۸
دنا.....	۱۰۱۴	۲۰۰	۱۰۳۸	۷۳	۰	۰

→

سالنامه آماری استان کهگیلویه و بویراحمد -۴- کشاورزی ، جنگلداری و شیلات

۱۵-۴- تعداد بهره برداری و مقدار برخی از محصولات دائمی در فضای باز برحسب شهرستان : ۱۳۸۲ (دنباله) (تن)

شهرستان	لیمو ترش (لیمومعمانی)		انار		گردو	
	تعداد بهره برداری	مقدار تولید	تعداد بهره برداری	مقدار تولید	تعداد بهره برداری	مقدار تولید
کل استان ...	۲۷۹۷	۵۹۴	۵۰۴۴	۳۲۲۱	۱۲۰۲۰	۳۱۱۵
بویراحمد.....	۱	⊖	۶۹۶	۳۱۰	۶۷۴۱	۱۶۲۲
کهگیلویه.....	۱۴۳۹	۱۲۱	۲۴۴۰	۱۴۳۲	۱۶۷۶	۹۳۳
گچساران.....	۱۳۵۶	۴۷۳	۱۱۴۱	۱۳۴۷	۹۱	۵۵
دنا.....	۲	⊖	۷۶۷	۱۳۲	۳۵۱۲	۵۰۵

شهرستان	انگور دیم		نارنگی	
	تعداد بهره برداری	مقدار تولید	تعداد بهره برداری	مقدار تولید
کل استان ...	۴۴۳	۵۳۴	۸۵۰	۴۴
بویراحمد.....	۲۱۳	۱۳۵	۳	۰
کهگیلویه.....	۵۷	۷	۵۴۷	۳۲
گچساران.....	۶۰	۲۷۱	۲۹۹	۱۱
دنا.....	۱۱۵	۱۲۱	۱	⊖

مأخذ - مرکز آمار ایران .

سالنامه آماری استان کهگیلویه و بویراحمد \_\_\_\_\_ ۴- کشاورزی ، جنگلداری و شیلات

۱۶-۴- مساحت گلخانه در بهره برداری های کشاورزی بر حسب شهرستان: ۱۳۸۲ (بهره برداری - هکتار)

شهرستان	تعداد بهره برداری	مساحت گلخانه
کل استان.....	۱۳	۳
بویراحمد.....	۷	۲
کهگیلویه.....	۰	۰
گچساران.....	۰	۰
دنا.....	۶	۲

مأخذ - مرکز آمار ایران.



سالنامه آماری استان کهگیلویه و بویراحمد -۴- کشاورزی، جنگلداری و شیلات

۱۷-۴- متوسط هزینه تولید محصولات کشاورزی در یک هکتار به تفکیک زمین و مراحل مختلف کاشت، داشت و برداشت در سال زراعی (هزار ریال)

محصول	۱۳۷۹-۸۰					۱۳۸۰-۸۱				
	جمع	زمین	کاشت	داشت	برداشت	جمع	زمین	کاشت	داشت	برداشت
گندم آبی.....	۱۵۱۳۶۶	۵۱۹۵۶	۲۵۲۱۵	۲۱۱۲۵	۵۲۰۷۰	۱۷۷۸	۷۱۶	۲۸۹	۱۸۹	۵۸۴
گندم دیم.....	۸۸۹۱۷	۲۸۷۰۰	۲۱۸۴۱	۵۹۷۵	۳۳۴۰۱	۱۶۴۹	۵۳۳	۲۲۰	۴۳۸	۴۵۸
جو آبی.....	۱۵۵۴۵۵	۶۵۸۹۵	۲۱۲۰۱	۲۱۴۹۱	۴۶۸۶۸	۱۶۳۱	۶۷۰	۲۴۶	۱۶۹	۵۴۶
جو دیم.....	۸۸۸۸۵	۲۷۹۳۱	۱۸۲۱۸	۴۹۷۲	۳۷۷۶۴	۱۰۴۸	۳۹۳	۱۷۱	۴۸	۴۴۶
برنج (شلتوک).....	۴۵۶۰۶۸	۲۲۷۳۰۱	۹۱۶۳۵	۷۳۶۰۲	۶۲۵۳۰	۵۱۰۶	۲۵۴۵	۱۰۲۶	۸۱۴	۷۱۱
سایر غلات.....	۱۸۶۴۶۰	۶۵۸۹۶	۵۲۴۳۹	۳۳۴۰۸	۳۳۷۱۷	۷۰۶	۲۱۲	۱۵۳	۱۸۱	۱۶۰
حبوبات.....										
انواع لوبیا آبی.....	۱۲۹۴۰۰	۱۸۰۰۰	۱۵۶۰۰	۴۰۰۰۰	۵۵۸۰۰	۴۰۰۶	۱۰۰۷	۱۳۱۵	۸۹۵	۷۸۹
نخود آبی.....	۱۵۴۲۰۱	۴۹۳۳۳	۳۱۱۴۷	۱۹۱۲۰	۵۴۶۰۱	۱۶۷۹	۵۷۱	۳۳۸	۲۰۲	۵۷۸
نخود دیم.....	۱۴۲۰۱۷	۳۸۲۱۱	۲۹۳۷۵	۲۳۰۰۴	۵۲۵۳۷	۳۳۰۰۴	۳۳۰۰۴	۳۳۰۰۴	۳۳۰۰۴	۳۳۰۰۴
عدس آبی.....	۳۱۸۹۲۰	۵۳۵۷۳	۳۹۳۴۱	۶۹۱۷۲	۵۶۷۳۴	۲۵۲۳	۶۵۲	۴۷۶	۸۱۷	۵۷۸
عدس دیم.....	۱۵۴۴۴۳	۴۶۰۸۴	۳۰۵۶۲	۲۵۸۹۴	۵۱۹۰۳	۱۸۶۰	۴۷۱	۲۶۴	۲۵۳	۷۷۲
سایر حبوبات (ماش) باقلا.....	۳۳۰۰۰	۳۳۰۰۰	۳۳۰۰۰	۳۳۰۰۰	۳۳۰۰۰	۳۳۰۰۰	۳۳۰۰۰	۳۳۰۰۰	۳۳۰۰۰	۳۳۰۰۰
سبزیجات.....										
سیب زمینی.....	۳۳۰۰۰	۳۳۰۰۰	۳۳۰۰۰	۳۳۰۰۰	۳۳۰۰۰	۳۳۰۰۰	۳۳۰۰۰	۳۳۰۰۰	۳۳۰۰۰	۳۳۰۰۰
پیاز.....	۶۱۷۳۱۲	۱۸۴۵۹۱	۱۲۵۹۰۴	۱۳۹۱۱۳	۱۶۷۷۰۴	۳۳۰۰۰	۳۳۰۰۰	۳۳۰۰۰	۳۳۰۰۰	۳۳۰۰۰
گوچه فرنگی.....	۵۸۶۷۶۱	۱۷۸۴۸۴	۱۲۹۸۹۷	۱۵۱۹۶۳	۱۲۶۴۱۷	۶۸۵۸	۱۲۹۵	۱۷۸۸	۲۰۴۲	۱۷۳۳
سایر سبزیجات.....	۳۳۰۰۰	۳۳۰۰۰	۳۳۰۰۰	۳۳۰۰۰	۳۳۰۰۰	۳۳۰۰۰	۳۳۰۰۰	۳۳۰۰۰	۳۳۰۰۰	۳۳۰۰۰
محصولات جالیزی.....	۳۳۰۰۰	۳۳۰۰۰	۳۳۰۰۰	۳۳۰۰۰	۳۳۰۰۰	۳۳۰۰۰	۳۳۰۰۰	۳۳۰۰۰	۳۳۰۰۰	۳۳۰۰۰
نیاتات صنعتی.....	۳۳۰۰۰	۳۳۰۰۰	۳۳۰۰۰	۳۳۰۰۰	۳۳۰۰۰	۳۳۰۰۰	۳۳۰۰۰	۳۳۰۰۰	۳۳۰۰۰	۳۳۰۰۰
چغندر قند.....	۳۳۰۰۰	۳۳۰۰۰	۳۳۰۰۰	۳۳۰۰۰	۳۳۰۰۰	۳۳۰۰۰	۳۳۰۰۰	۳۳۰۰۰	۳۳۰۰۰	۳۳۰۰۰
کنجد.....	۳۳۰۰۰	۳۳۰۰۰	۳۳۰۰۰	۳۳۰۰۰	۳۳۰۰۰	۳۳۰۰۰	۳۳۰۰۰	۳۳۰۰۰	۳۳۰۰۰	۳۳۰۰۰
کلزا.....	۳۳۰۰۰	۳۳۰۰۰	۳۳۰۰۰	۳۳۰۰۰	۳۳۰۰۰	۳۳۰۰۰	۳۳۰۰۰	۳۳۰۰۰	۳۳۰۰۰	۳۳۰۰۰
نیاتات علوفه‌ای.....	۳۳۰۰۰	۳۳۰۰۰	۳۳۰۰۰	۳۳۰۰۰	۳۳۰۰۰	۳۳۰۰۰	۳۳۰۰۰	۳۳۰۰۰	۳۳۰۰۰	۳۳۰۰۰
یونجه دیم.....	۳۳۰۰۰	۳۳۰۰۰	۳۳۰۰۰	۳۳۰۰۰	۳۳۰۰۰	۳۳۰۰۰	۳۳۰۰۰	۳۳۰۰۰	۳۳۰۰۰	۳۳۰۰۰
یونجه و اسپرس آبی.....	۳۳۰۰۰	۳۳۰۰۰	۳۳۰۰۰	۳۳۰۰۰	۳۳۰۰۰	۳۳۰۰۰	۳۳۰۰۰	۳۳۰۰۰	۳۳۰۰۰	۳۳۰۰۰
شیدر.....	۳۳۰۰۰	۳۳۰۰۰	۳۳۰۰۰	۳۳۰۰۰	۳۳۰۰۰	۳۳۰۰۰	۳۳۰۰۰	۳۳۰۰۰	۳۳۰۰۰	۳۳۰۰۰
انواع ذرت (علوفه‌ای - خوشه‌ای)	۳۳۰۰۰	۳۳۰۰۰	۳۳۰۰۰	۳۳۰۰۰	۳۳۰۰۰	۳۳۰۰۰	۳۳۰۰۰	۳۳۰۰۰	۳۳۰۰۰	۳۳۰۰۰
سایر و شلغم، چغندر و ماشک.....	۳۳۰۰۰	۳۳۰۰۰	۳۳۰۰۰	۳۳۰۰۰	۳۳۰۰۰	۳۳۰۰۰	۳۳۰۰۰	۳۳۰۰۰	۳۳۰۰۰	۳۳۰۰۰



سالنامه آماری استان کهگیلویه و بویراحمد - ۴- کشاورزی، جنگلداری و شیلات

۴-۱۷- متوسط هزینه تولید محصولات کشاورزی در یک هکتار به تفکیک زمین و مراحل مختلف کاشت، داشت و برداشت در سال زراعی (دنباله) (هزار ریال)

۱۳۸۲-۸۳					۱۳۸۱-۸۲					محصول
برداشت	داشت	کاشت	زمین	جمع	برداشت	داشت	کاشت	زمین	جمع	
۸۹۹	۵۱۴	۴۶۲	۱۱۷۷	۳۰۵۲	۵۸۴	۱۸۹	۲۸۸	۹۷۳	۲۰۳۴	گندم آبی.....
۵۱۱	۸۵	۳۱۳	۶۳۳	۱۵۴۱	۴۵۸	۴۳	۲۲۶	۷۳۷	۱۴۶۴	گندم دیم.....
۱۰۴۹	۲۶۶	۷۷۶	۸۵۳	۲۹۴۴	۵۴۶	۱۶۸	۳۴۶	۸۶۴	۱۸۲۵	جو آبی.....
۵۴۸	۸۳	۲۸۵	۶۵۸	۱۵۷۴	۴۳۶	۴۷	۱۷۱	۵۹۱	۱۲۴۵	جو دیم.....
۱۲۷۴	۱۴۸۴	۲۰۰۴	۳۳۱۱	۷۰۷۳	۱۰۱	۱۳۵۸	۱۳۴۵	۳۳۲۲	۷۰۴۰	برنج (شلنوک).....
۷۸۱	۹۰۱	۶۵۷	۲۱۱۲	۴۴۵۲	...	...	...	...	...	سایر غلات.....
										حبوبات.....
۲۵۸۱	۱۹۹۱	۱۲۴۰	۹۸۲	۶۷۹۴	۱۲۰۰	۹۰۲	۱۲۴۳	۱۵۷۸	۴۹۴۳	انواع لوبیا آبی.....
۳۹۰۵	۱۳۲۰	۲۵۵	۱۰۹۰	۵۵۷۰	...	...	...	...	...	نخود آبی.....
۱۵۷۳	۹۱۴	۳۳۶	۱۶۵۳	۴۵۷۶	...	...	...	...	...	نخود دیم.....
۱۳۰۰	۱۰۲۰	۳۷۶	۸۹۱	۳۵۸۷	۵۰۳	۳۶۹	۳۳۴	۶۵۴	۱۸۶۰	عدس آبی.....
۱۷۱۸	۵۰۰	۱۹۳	۶۰۸	۳۰۱۹	۶۷۲	۲۴۵	۳۱۱	۶۹۵	۱۹۲۳	عدس دیم.....
...	...	...	...	...	...	...	...	...	...	سایر حبوبات (ماش) باقلا.....
										سبزیجات.....
...	...	...	...	...	...	...	...	...	...	سیب زمینی.....
۷۸۹۶	۱۱۹۷۳	۶۳۲۱	۷۵۸۸	۲۳۶۷۸	۲۶۹۷	۱۸۱	۱۴۶۶	۳۶۸۶	۹۶۶۷	پیاز.....
۱۱۲۰۷	۵۶۲۱	۳۱۳۵	۵۸۸۰	۲۵۸۴۳	۳۴۶۲	۱۴۹۰	۱۶۵۷	۵۸۰۷	۱۲۴۱۶	گوجه فرنگی.....
۱۱۷۲۸	۲۰۸۰	۲۴۰۵	۴۷۸۶	۲۰۹۹۹	...	...	...	...	...	سایر سبزیجات.....
...	...	...	...	...	...	...	...	...	...	محصولات جالبزی.....
...	...	...	...	...	...	...	...	...	...	نباتات صنعتی.....
...	...	...	...	...	...	...	...	...	...	چغندر قند.....
...	...	...	...	...	...	...	...	...	...	کنجد.....
...	...	...	...	...	...	...	...	...	...	کلزا.....
...	...	...	...	...	...	...	...	...	...	نباتات علوفه‌ای.....
...	...	...	...	...	...	...	...	...	...	یونجه دیم.....
...	...	...	...	...	...	...	...	...	...	یونجه و اسپرس آبی.....
...	...	...	...	...	...	...	...	...	...	شیدر.....
...	...	...	...	...	...	...	...	...	...	انواع ذرت (علوفه‌ای - خوشه‌ای).....
...	...	...	...	...	...	...	...	...	...	سایر و سلغم، چغندر و ماشک.....

مأخذ - سازمان جهاد کشاورزی استان (ر.ب).

سالنامه آماری استان کهگیلویه و بویراحمد - ۴- کشاورزی، جنگلداری و شیلات

۱۸-۴- مقدار انواع کود شیمیایی توزیع شده (تن)

سال و شهرستان	جمع	اوره	فسفات آمونیوم	نیترات آمونیوم	سولفات آمونیوم	سولفات سوپر فسفات تریپل	سولفات پتاسیم	کلرور پتاسیم	میکروالمنت	ماکروکامل
۱۳۷۹.....	۴۳۷۶۳	۲۲۴۱۶	۴۵۱۵	۵۱۹۴	۲۸۵	۱۰۲۴۴	۱۰۰۱	۸۸	۲۰	...
۱۳۸۰.....	۳۴۰۲۲	۲۰۶۴۷	۷۳۶۹	۲۰۴۴	۱۱۲	۳۵۶۶	۱۹۱	۱۳	۸۰	...
۱۳۸۱.....	۳۷۰۸۵/۳۹	۲۱۹۸۱/۵	۱۰۱۳۶	۱۰۹۰/۵	۶۴	۲۱۴۵	۷۸۶	۱۵/۱۵	۰/۲۴	۸۶۷
۱۳۸۲.....	۴۱۰۰۸	۲۲۵۷۰	۷۴۸۹	۱۱۰۰	۵	۶۱۴۷	۷۳۶	۶۲۰	۷۹	۲۲۶۲
۱۳۸۳.....	۴۳۵۰۸	۲۶۳۳۹	۸۰۰۴	۴۹	۶۲	۴۷۰۷	۷۸۶	۳۳۲	۶۳	۳۱۶۶
بویراحمد.....	۱۳۴۲۵	۷۹۵۶	۱۹۰۶	۲۲	۰	۱۸۶۶	۵۳۴	۳۳۲	۶۳	۷۴۶
کهگیلویه...	۱۴۳۷۷	۸۷۴۱	۳۲۷۴	۲۰	۰	۱۴۷۲	۰	۰	۰	۸۷۰
گچساران...	۱۱۰۰۸	۶۸۲۱	۲۱۷۳	۷	۶۲	۷۷۹	۱۱۶	۰	۰	۱۱۰۰
دنا.....	۴۶۹۸	۲۸۲۱	۶۵۱	۰	۰	۵۹۰	۱۳۶	۰	۰	۴۵۰
بهمئی.....	...	...	...	...	...	...	...	...	...	...

مأخذ - سازمان مرکزی تعاون روستایی.

- شرکت خدمات حمایتی کشاورزی.

۱۹-۴- مقدار انواع سموم فروخته شده (کیلو گرم)

سال	جمع	حشره کش	علف کش	قارچ کش	کنه کش	موش کش	سایر
۱۳۷۹....	۴۸۳۱۴/۵	۸۹۳۲	۱۸۲۲۷/۵	۱۸۷۳۷	۲۴۱۸	۰	۰
۱۳۸۰....	۱۱۳۹۹۲/۵	۲۷۳۰۲	۵۳۲۰۷/۵	۱۷۶۲۴	۶۲۱۹	۰	۹۶۴۰
۱۳۸۱(۱)....	۱۳۴۱۹۷	۲۹۹۷۱	۶۹۷۰۰	۲۷۰۹۲	۷۴۳۴	۰	۵۵۴۳۰
۱۳۸۲.....	۳۲۴۳۳۲	۴۱۲۶۲	۱۲۷۷۳۷	۳۴۳۶۴	۱۱۴۳۹	۰	۱۰۹۵۳۰
۱۳۸۳....	۲۵۸۰۰۴	۴۰۴۸۹	۱۲۵۳۲۵	۳۲۲۷۶	۷۹۱۴	۰	۵۲۰۰۰

(۱) ستون سایر در این سال بعلت مغایر بودن واحد با دیگر ستونها در جمع منظور نشده است.

مأخذ - سازمان مرکزی تعاون روستایی (ر.پ).

- شرکت خدمات حمایتی کشاورزی (ر.پ).

۲۰-۴- تعداد بهره برداری های استفاده کننده از هر یک از ماشین ها و ادوات کشاورزی: ۱۳۸۲

متعلق به دیگران	متعلق به خود	کل	انواع ماشین و ادوات کشاورزی
۳۸۳۰۴	۱۰۶۵	۳۹۳۷۰	تراکتور.....
۸۴۴	۷۳	۹۱۸	تیلر.....
۷۷۵۴	۸۴	۷۸۳۸	کمباین.....
۱۶۱۵۹	۶۷۳	۱۶۸۳۲	تریلر.....
۶۲۵	۵۵	۶۸۱	دروگر.....
۸۹	۶	۹۵	علف چین (موور).....
۳۱	۸	۳۹	ردیف کن (ریک).....
۲۰	۳	۲۳	بسته بند (بیلر).....
۱۴	۰	۱۴	چاپر.....
۳۱۳۴۵	۶۵۲	۳۱۹۹۶	ماشین خرمکوب گندم و جو
۸۲۵	۲۱	۸۵۶	ماشین خرمکوب برنج.....
۲۹۰۲۴	۹۴۱	۲۹۹۶۶	گا و آهن تراکتوری.....
۲۳۷۵	۱۱۹	۲۴۹۴	دیسک.....
۷۶۰	۵۲	۸۱۳	فارویر.....
۸۲۵	۷۲	۸۹۷	نهرکن.....
۱۰۰	۱۰	۱۱۰	کولتیواتور.....
۱۹۹	۱۳	۲۱۲	کود پاش.....
۲۳۶۹	۸۴	۲۴۵۳	سمپاش تراکتوری.....
۱۸۴۷	۳۱۶	۲۱۶۳	سمپاش موتوری.....
۲۵۶۴	۸۵۲	۳۴۱۶	سمپاش پستی.....
۲۴۰	۶۳۹	۸۷۹	موتور پمپ آب (دیزلی).....
۱۴۶	۴۸۲	۶۲۹	الکترو پمپ.....

مأخذ - مرکز آمار ایران.

سالنامه آماری استان کهگیلویه و بویراحمد \_\_\_\_\_ ۴- کشاورزی ، جنگلداری و شیلات

۲۱-۴- تعداد بهره برداری های استفاده کننده از هر یک از ماشین ها و ادوات کشاورزی بر حسب شهرستان: ۱۳۸۲

شهرستان	تراکتور	تیلر	کمباین	تریلر	دروگر	علف چین(موور)
<b>کل استان</b>	۳۹۳۷۰	۹۱۸	۷۸۳۸	۱۶۸۳۲	۶۸۱	۹۵
بویراحمد.....	۱۲۲۴۱	۳۹۳	۲۲۹۲	۵۶۰۵	۳۴۸	۵۲
کهگیلویه.....	۱۶۲۴۴	۶۲	۲۵۵۱	۵۵۵۹	۸۴	۳۴
گچساران.....	۴۰۶۲	۴۳۵	۲۲۲۰	۲۰۰۷	۲۴۲	۹
دنا.....	۶۸۲۱	۲۹	۷۷۴	۳۶۶۱	۶	۱

شهرستان	ردیف کن(ریک)	بسته بند(بیلر)	چاپر	ماشین خرمکوب گندم و جو	ماشین خرمکوب برنج
<b>کل استان</b>	۳۹	۲۳	۱۴	۳۱۹۹۶	۸۵۶
بویراحمد.....	۳۰	۵	۰	۱۰۱۶۰	۲۴۵
کهگیلویه.....	۰	۱۳	۱	۱۴۸۲۷	۲۲۲
گچساران.....	۹	۵	۱۲	۱۶۲۸	۱۶۴
دنا.....	۰	۰	۱	۵۳۸۱	۲۲۶

شهرستان	گاواهن تراکتوری	دیسک	فارویر	نهرکن	کولتیواتور
<b>کل استان</b>	۲۹۹۶۶	۲۴۹۴	۸۱۳	۸۹۷	۱۱۰
بویراحمد.....	۹۰۹۶	۱۶۱۲	۵۲۲	۴۳۲	۳
کهگیلویه.....	۱۰۴۴۸	۸۵	۹	۵۱	۰
گچساران.....	۳۸۹۴	۷۸۲	۲۷۰	۴۰۹	۱۰۷
دنا.....	۶۵۲۷	۱۵	۱۱	۴	۰



سالنامه آماری استان کهگیلویه و بویراحمد - ۴- کشاورزی ، جنگلداری و شیلات

۴-۲۱- تعداد بهره برداری های استفاده کننده از هر یک از ماشین ها و ادوات کشاورزی بر حسب شهرستان: ۱۳۸۲ (دنباله)

شهرستان	کود پاش	سمپاش تراکتوری	سمپاش موتور	سمپاش پستی	موتور پمپ آب(دیزلی)	الکترو پمپ
<b>کل استان</b>	۲۱۲	۲۴۵۳	۲۱۶۳	۳۴۱۶	۸۷۹	۶۲۹
بویراحمد.....	۳۶	۱۴۰۰	۴۴۴	۱۸۸۶	۳۳۰	۱۱۵
کهگیلویه.....	۱۰	۴۰۶	۱۰۹	۴۰۲	۱۸۸	۱۵۳
گچساران.....	۱۶۵	۶۱۸	۴۰	۲۲۴	۳۴۹	۳۳۸
دنا.....	۲	۲۹	۱۵۷۰	۹۰۴	۱۲	۲۳

مأخذ - مرکز آمار ایران.

۴-۲۲- بهره برداری های دارای انواع دام و تعداد دام آن ها در روز آمارگیری برحسب شهرستان: ۱۳۸۲

(بهره برداری-راس)

شهرستان	گوسفند و بره		بز و بزغاله		گاو و گوساله	
	تعداد بهره برداری	تعداد دام	تعداد بهره برداری	تعداد دام	تعداد بهره برداری	تعداد دام
<b>کل استان</b>	۱۰۱۳۴	۳۱۹۳۷۱	۲۶۳۸۱	۷۸۲۸۸۶	۱۹۳۹۸	۶۱۰۰۷
بویراحمد.....	۲۶۸۵	۹۲۵۲۴	۵۶۴۰	۱۴۶۱۴۹	۵۱۶۸	۱۶۳۲۱
کهگیلویه.....	۵۳۱۶	۱۴۰۳۰۵	۱۵۴۶۲	۴۶۴۲۹۲	۸۶۳۱	۲۵۲۵۷
گچساران.....	۱۱۰۷	۶۰۳۸۶	۲۶۳۴	۱۱۸۴۶۲	۱۹۸۴	۸۱۳۰
دنا.....	۱۰۲۶	۲۶۱۵۵	۲۶۵۲	۵۳۹۸۳	۳۶۱۵	۱۱۲۹۹

شهرستان	گاو میش و بچه گاو میش		شتر و بچه شتر	
	تعداد بهره برداری	تعداد دام	تعداد بهره برداری	تعداد دام
<b>کل استان</b>	۰	۰	۰	۰
بویراحمد.....	۰	۰	۰	۰
کهگیلویه.....	۰	۰	۰	۰
گچساران.....	۰	۰	۰	۰
دنا.....	۰	۰	۰	۰

(۱) منظور تعداد بهره برداری و تعداد دام در روز آمارگیری است.

مأخذ - مرکز آمار ایران.

سالنامه آماری استان کهگیلویه و بویراحمد - ۴- کشاورزی ، جنگلداری و شیلات

۲۳-۴- بهره برداری های دارای دام شیر دوشی شده، تعداد دام و مقدار تولید شیر هریک از انواع دام برحسب شهرستان : ۱۳۸۲ (بهره برداری-راس-تن)

شهرستان	مقدار کل تولید شیر	گوسفند			بز	
		تعداد بهره برداری	تعداد دام شیردوشی شده	مقدار تولید شیر	تعداد بهره برداری	تعداد دام شیردوشی شده
کل استان	۵۲۵۳۸	۴۰۶۱	۶۳۳۸۷	۲۸۰۹	۲۲۱۴۲	۳۵۵۱۱۸
بویراحمد.....	۱۵۵۰۷	۱۲۸۳	۲۰۹۷۰	۸۱۸	۴۹۴۸	۷۲۹۸۵
کهگیلویه....	۲۰۶۸۵	۱۷۵۹	۲۱۱۰۶	۹۸۱	۱۲۶۶۹	۱۹۸۸۹۲
گچساران.....	۸۲۶۰	۴۵۷	۱۲۶۰۸	۵۸۵	۲۲۰۴	۵۴۱۶۳
دنا.....	۸۰۸۷	۵۶۲	۸۷۰۳	۴۲۶	۲۳۲۱	۲۹۰۷۸

شهرستان	گاو			گاو میش			شتر	
	تعداد بهره برداری	تعداد دام شیردوشی شده	مقدار تولید شیر	تعداد بهره برداری	تعداد دام شیردوشی شده	مقدار تولید شیر	تعداد بهره برداری	تعداد دام شیردوشی شده
کل استان	۱۵۳۷۰	۲۵۸۲۰	۲۸۲۵۱	.	.	.	.	.
بویراحمد	۴۱۲۲	۶۵۶۷	۹۳۸۰	.	.	.	.	.
کهگیلویه	۶۷۲۳	۱۰۶۷۱	۹۵۶۹	.	.	.	.	.
گچساران	۱۶۸۸	۳۷۸۸	۴۲۸۷	.	.	.	.	.
دنا....	۲۸۳۶	۴۷۹۴	۵۰۱۶	.	.	.	.	.

(۱) منظور از دام شیردوشی شده، دام ماده ای است که در ۳۶۵ روز گذشته نسبت به روز سرشماری زایمان کرده و از آن شیر دوشی شده باشد. دامی که تمام شیر آن به مصرف نوزادش می رسد، دام شیردوشی شده محسوب نمی شود. مأخذ - مرکز آمار ایران.

سالنامه آماری استان کهگیلویه و بویراحمد \_\_\_\_\_ ۴- کشاورزی ، جنگلداری و شیلات

۴-۲۴- بهره برداری های دارای دام و مقدار تولید پشم و مو و کرک گوسفند و بز بر حسب شهرستان: ۱۳۸۲ (بهره برداری - راس - کیلوگرم)

شهرستان	پشم گوسفند			مو و کرک بز	
	تعداد بهره برداری	تعداد دام	مقدار تولید	تعداد دام	مقدار تولید
کل استان	۸۵۲۲	۲۴۰۵۸۶	۱۹۳۳۴۷	۱۹۸۸۹۸	۹۵۱۴۵
بویراحمد.....	۲۲۴۱	۷۱۳۰۴	۴۴۸۸۲	۵۷۱۶	۲۲۷۰
کهگیلویه...	۴۵۲۲	۱۰۷۴۹۶	۱۰۴۵۸۱	۱۶۷۵۵۶	۸۰۹۲۵
گچساران.....	۹۶۷	۴۳۹۳۱	۲۸۶۶۹	۲۴۰۸۴	۱۱۰۸۶
دنا.....	۷۹۲	۱۷۸۵۵	۱۵۲۱۴	۱۵۴۲	۸۶۵

مأخذ - مرکز آمار ایران.

۴-۲۵- بهره برداری های پرورش ماکیان به روش سنتی و تعداد ماکیان آن ها بر حسب شهرستان: ۱۳۸۲ (بهره برداری - هزار قطعه)

شهرستان	تعداد بهره برداری	تعداد ماکیان	
		مرغ، خروس و جوجه	اردک، غاز و بوقلمون
کل استان	۳۸۲۱۹	۴۴۴	۱۶
بویراحمد.....	۱۰۰۲۳	۱۲۷	۴
کهگیلویه...	۱۸۹۴۱	۲۰۸	۹
گچساران.....	۴۲۶۱	۵۳	۱
دنا.....	۴۹۹۳	۵۶	۲

مأخذ - مرکز آمار ایران.



سالنامه آماری استان کهگیلویه و بویراحمد \_\_\_\_\_ ۴- کشاورزی ، جنگلداری و شیلات

۲۶-۴- تعداد و ظرفیت گاو‌داریهای صنعتی فعال بر حسب نوع فعالیت (رأس)

ظرفیت		تعداد	سال و فعالیت
گله مادر	کل		
...	...	...	.....۱۳۷۳
۹۵۳	۲۲۰۶	۱۴	.....۱۳۷۵
-	۴۰۹۳	۲۴	.....۱۳۷۸
-	۴۰۱۳	۲۲	.....۱۳۷۹
...	...	...	.....۱۳۸۰
...	...	...	..... تولید شیر
...	...	...	..... منحصرأ پروار بندی.

مأخذ - مرکز آمار ایران .

۲۷-۴- مرغداریهای پرورش دهنده مرغ تخم گذار ، تعداد سالنها و ظرفیت آنها

ظرفیت (هزار قطعه )	تعداد سالن	تعداد مرغداری	سال و شهرستان
...	...	...	.....۱۳۷۳
...	...	...	.....۱۳۷۵
۱۱۰	۳	۳	.....۱۳۷۸
۱۱۰	۱۱	۳	.....۱۳۸۰
۱۱۰	۷	۳	.....۱۳۸۱

مأخذ - مرکز آمار ایران .

سالنامه آماری استان کهگیلویه و بویراحمد -۴- کشاورزی ، جنگلداری و شیلات

۲۸-۴- مرغداریهای پرورش دهنده مرغ گوشتی ، تعداد سالنها و ظرفیت آنها

سال و شهرستان	تعداد مرغداری	تعداد سالن	ظرفیت ( هزار قطعه )
.....۱۳۷۶	۵۶	-	۷۵۲
.....۱۳۷۸	...	...	...
.....۱۳۷۹	۵۷	۱۲۸	۷۰۴
.....۱۳۸۰	۵۷	-	۷۰۴
.....۱۳۸۲	۸۳	۲۷۳	۱۸۰۰

مأخذ - مرکز آمار ایران .

۲۹-۴- تعداد شاغلان و جبران خدمات مزد و حقوق بگیران گاوداریهای صنعتی : ( سال ۱۳۷۹ )

شرح	تعداد شاغلان			جبران خدمات مزد و حقوق بگیران ( ده هزار ریال )	
	جمع	شاغلان بدون مزد	مزد و حقوق بگیران	مزد و حقوق	سایر پرداختیهایی نقدی و غیر نقدی
کل گاوداریها.....	۵۴	۲۳	۳۱	۱۶۴۸۳	۶۹۲۷
گاوداریهای تولید کننده شیر ...	۳۰	۱۱	۱۹	۱۰۳۰۴	۵۷۰۵

مأخذ - مرکز آمار ایران .

سالنامه آماری استان کهگیلویه و بویراحمد - ۴- کشاورزی ، جنگلداری و شیلات

۳۰-۴- تعداد شاغلان و جبران خدمات مزد و حقوق بگیران مرغداریهای صنعتی: ( سال ۱۳۸۲ )

شرح	تعداد شاغلان			جبران خدمات مزد و حقوق بگیران (ده هزار ریال)	
	جمع	شاغلان بدون مزد	مزد و حقوق بگیران	مزد و حقوق	سایر پرداختیهایی نقدی و غیر نقدی
مؤسسات جوجه کشی .....	۰۰۰	۰۰۰	۰۰۰	۰۰۰	۰۰۰
مرغداریهای پرورش دهنده مرغ مادر.....	۰۰۰	۰۰۰	۰۰۰	۰۰۰	۰۰۰
مرغداریهای پرورش دهنده مرغ تخمگذار.....	۰۰۰	۰۰۰	۰۰۰	۰۰۰	۰۰۰
مرغداریهای پرورش دهنده مرغ گوشتی.....	۲۹۲	۱۰۱	۱۹۱	۱۹۶۳۰۰	۲۴۶۳۹

مأخذ - مرکز آمار ایران .

۳۱-۴- سرمایه گذاری گاوداریهای صنعتی بر حسب نوع اموال سرمایه ای: ( سال ۱۳۷۹ ) (ده هزار ریال)

اموال سرمایه ای	کل گاوداریها	گاوداریهای تولید کننده شیر
جمع .....	۱۲۷۷۴	۱۰۹۷۳
ماشین آلات و تجهیزات نیرو ، ابزار و وسایل کار بادوام و لوازم تجهیزات اداری .....	//	۲۲۱۳
وسایل نقلیه .....	۱۷۴۷	۸۰۰
ساختمان .....	۱۱۰۸۰	۷۹۶۰
نرم افزار های کامپیوتر .....	۰	۰
سایر .....	۰	۰

مأخذ - مرکز آمار ایران

سالنامه آماری استان کهگیلویه و بویراحمد - ۴- کشاورزی ، جنگلداری و شیلات

۳۲-۴- سرمایه گذاری مرغداریهای صنعتی بر حسب نوع اموال سرمایه ای : ( سال ۱۳۸۲ ) ( ده هزار ریال )

اموال سرمایه ای	مؤسسات جوجه کشی	مؤسسات پرورش دهنده مرغ مادر	مرغداریهای پرورش دهنده مرغ تخمگذار	مرغداریهای پرورش دهنده مرغ گوشتی
جمع ...	...	...	...	۱۳۸۲۲۲
ماشین آلات و تجهیزات نیرو ، ابزار و وسایل کار بادوام و لوازم تجهیزات اداری . . . . .	...	...	...	۳۵۰۳۹
وسایل نقلیه . . . . .	...	...	...	۱۳۴۲۸
ساختمان . . . . .	...	...	...	۸۹۰۶۱
نرم افزار های کامپیوتر . . . . .	...	...	...	۰
سایر . . . . .	...	...	...	۶۹۴

مأخذ - مرکز آمار ایران .

۳۳-۴- تعداد گاو و گوساله گاوداریهای صنعتی فعال ( رأس )

سال و شهرستان	تعداد گاو و گوساله کل گاوداریها			تعداد گاو و گوساله گاوداریهای تولید کننده شیر		
	جمع	نژاد خارجی	بومی	جمع	نژاد خارجی	بومی
.....۱۳۶۹	...	...	...	...	...	...
.....۱۳۷۳	...	...	...	...	...	...
.....۱۳۷۵	۹۷۵	۷۹۸	۱۷۷	۸۴۰	۷۳۶	۱۰۴
.....۱۳۷۹	۱۵۵۷	۱۲۱۲	۳۴۵	۷۰۱	۶۸۹	۱۲
.....۱۳۸۰	...	...	...	...	...	...

مأخذ - مرکز آمار ایران .

سالنامه آماری استان کهگیلویه و بویراحمد \_\_\_\_\_ ۴- کشاورزی ، جنگلداری و شیلات

۴-۳۴- مقدار تولید شیر و کود گاوداریهای صنعتی

کود ( صد متر مکعب )		شیر ( صد تن )	سال و شهرستان
گاوداریهای تولید کننده شیر	کل گاوداریها		
...	...	...	.....۱۳۶۸
...	...	...	.....۱۳۷۲
۴۱	۵۴	۶	.....۱۳۷۴
...	...	...	.....۱۳۷۹
...	...	...	.....۱۳۸۰

مأخذ - مرکز آمار ایران .

سالنامه آماری استان کهگیلویه و بویراحمد \_\_\_\_\_ ۴- کشاورزی ، جنگلداری و شیلات

۳۵-۴- تعداد و وزن لاشه قابل مصرف انواع دام ذبح شده درکشتارگاههای رسمی استان(۱) (رأس- کیلوگرم)

سال و شهرستان	جمع		گوسفند و بره		بز و بزغاله	
	تعداد	وزن	تعداد	وزن	تعداد	وزن
.....۱۳۷۹	۱۳۴۴۶۵	۳۹۵۰۷۰۹	۶۴۲۰۴	۹۳۱۰۲۱	۵۳۸۱۰	۶۲۹۲۲۶
.....۱۳۸۰	۹۷۵۵۹	۲۷۸۲۲۳۷	۴۰۸۴۰	۵۹۲۷۲۵	۴۴۹۶۱	۵۴۸۵۰۲
.....۱۳۸۱	۹۵۱۳۱	۲۰۲۸۰۷۰	۳۲۰۰۵	۴۷۶۴۶۷	۵۶۴۵۶	۷۰۱۴۹۸
.....۱۳۸۲	۹۱۱۵۷	۱۸۴۰۶۴۰	۳۲۵۵۵	۴۶۴۹۸۸	۵۳۱۱۰	۶۵۴۴۵۶
.....۱۳۸۳	۱۰۷۹۴۹	۲۱۷۱۱۳۷	۴۵۱۰۵	۶۷۰۹۵۵	۵۶۵۰۵	۷۰۱۱۵۲
..... بویراحمد	۳۲۸۴۲	۹۱۹۱۳۸	۱۸۲۵۹	۲۸۳۹۶۹	۱۱۱۸۲	۱۲۵۰۱۹
..... کهگیلویه	۲۲۳۶۰	۳۳۵۸۶۵	۱۸۵۱	۲۴۰۶۳	۱۹۸۳۴	۲۵۷۸۴۲
..... گچساران	۵۰۱۷۸	۸۵۶۲۶۱	۲۳۵۳۹	۳۴۱۰۸۳	۲۴۵۴۸	۳۰۶۰۵۸
..... دنا	۲۵۶۹	۵۹۸۷۳	۱۴۵۶	۲۱۸۴۰	۹۴۱	۱۲۲۲۳
..... بهمئی	***	***	***	***	***	***



سالنامه آماری استان کهگیلویه و بویراحمد \_\_\_\_\_ ۴- کشاورزی ، جنگلداری و شیلات

۳۵-۴- تعداد و وزن لاشه قابل مصرف انواع دام ذبح شده در کشتارگاههای رسمی استان(۱) (دنباله) (رأس- کیلوگرم)

شتر		گاو میش و بچه گاو میش		گاو و گوساله		سال و شهرستان
وزن	تعداد	وزن	تعداد	وزن	تعداد	
.	.	.	.	۲۳۹۰۴۶۲	۱۶۴۵۱	.....۱۳۷۹
.	.	.	.	۱۶۴۱۰۱۰	۱۱۷۵۸	.....۱۳۸۰
.	.	.	.	۸۵۰۱۰۵	۶۶۷۰	.....۱۳۸۱
.	.	.	.	۷۲۱۱۹۶	۵۴۹۲	.....۱۳۸۲
.	.	.	.	۷۹۹۰۳۰	۶۳۳۹	.....۱۳۸۳
.	.	.	.	۵۱۰۱۵۰	۳۴۰۱	.....بویراحمد
.	.	.	.	۵۳۹۶۰	۶۷۵	.....کهگیلویه
.	.	.	.	۲۰۹۱۲۰	۲۰۹۱	.....گچساران
.	.	.	.	۲۵۸۰۰	۱۷۲	.....دنا
***	***	***	***	***	***	.....بهمنی

(۱) از سال ۱۳۷۶ شامل آمار کشتارگاههای خصوصی که با مجوز سازمان دامپزشکی فعالیت داشته اند نیز می باشد .

مأخذ - مرکز آمار ایران .

سالنامه آماری استان کهگیلویه و بویراحمد \_\_\_\_\_ ۴- کشاورزی ، جنگلداری و شیلات

۴-۳۶- مقدار تولیدات مرغداریهای پرورش دهنده مرغ تخمگذار (تن)

سال و شهرستان	تخم مرغ خوراکی	لنبه و تخم مرغ شکسته	مرغ حذفی	کود
.....۱۳۷۴	۰۰۰	۰۰۰	۰۰۰	۰۰۰
.....۱۳۷۷	۰	۰	۰	۰
.....۱۳۷۹	۴۷۳	۵	۴۱	۷۲۹
.....۱۳۸۰	۴۷۳	۵	۴۱	۷۲۹
.....۱۳۸۱	۵۹۰	۳	۱۶	۱۹۷

مأخذ- مرکز آمار ایران .

۴-۳۷- مقدار تولیدات مرغداریهای پرورش دهنده مرغ گوشتی (تن)

سال و شهرستان	مرغ پرورش یافته	مرغ حذفی	کود
.....۱۳۷۵	۲۶۵۴	۳۷	۲۱۳۰
.....۱۳۷۸	۰۰۰	۰۰۰	۰۰۰
.....۱۳۷۹	۲۴۳۱	۳۰	۱۸۹۴
.....۱۳۸۰	۰۰۰	۰۰۰	۰۰۰
.....۱۳۸۲	۶۰۱۱	۲۶	۴۲۹۶

مأخذ - مرکز آمار ایران .



سالنامه آماری استان کهگیلویه و بویراحمد - ۴- کشاورزی ، جنگلداری و شیلات

۳۸-۴- بهره برداری های پرورش دهنده ی زنبور عسل، تعداد کندو و مقدار تولید عسل با موم بر حسب شهرستان: ۱۳۸۲ (بهره برداری - کندو- کیلو گرم)

شهرستان	تعداد بهره برداری	کندوی نوع جدید		کندوی نوع قدیم	
		تعداد کندو	تولید عسل با موم	تعداد کندو	تولید عسل با موم
کل استان	۲۳۴۶	۳۲۲۸۸	۲۷۴۹۴۸	۱۲۴۸	۹۱۲۲
بویراحمد.....	۱۰۰۸	۱۴۸۷۲	۱۱۳۴۰۶	۵۴۲	۲۸۸۹
کهگیلویه.....	۴۴۷	۶۶۷۷	۷۱۴۲۳	۴۶۸	۴۹۸۱
گچساران.....	۱۹۱	۲۳۲۳	۱۹۳۵۰	۲۰	۲۴۲
دنا.....	۷۰۱	۸۴۱۷	۷۰۷۷۰	۲۱۸	۱۰۱۱

مأخذ - مرکز آمار ایران .

۳۹-۴- مشخصات عمومی شرکتهای تعاونی کشاورزی فعال زیر پوشش اداره کل تعاون در پایان سال

سال وشهرستان	تعداد	عضو	شاغلان	سرمایه (هزار ریال)
.....۱۳۷۹	۱۲۱	۲۳۸۴	۱۱۱۹	۴۰۰۹۲۰۲
.....۱۳۸۰	۱۲۶	۲۴۵۶	۱۲۵۱	۴۱۰۶۵۰۲
.....۱۳۸۱	۱۲۸	۱۷۰۵	۱۱۳۵	۳۶۹۱۹۳۲
.....۱۳۸۲	۲۷۴	۲۹۹۸	۲۶۷۰	۵۸۴۶۲۳۲
.....۱۳۸۳	۳۱۴	۳۷۴۶	۳۳۳۵	۶۶۳۰۶۲۲
بویراحمد.....	۱۱۱	۱۷۱۲	۱۳۶۱	۲۸۵۴۳۳۰
کهگیلویه.....	۱۲۷	۹۸۱	۱۱۸۵	۲۳۶۲۶۲۰
گچساران.....	۵۱	۴۹۷	۶۱۸	۱۰۶۴۹۴۲
دنا.....	۲۵	۵۵۶	۱۷۱	۳۴۸۷۳۰
.....بهمنی	...	...	...	...

مأخذ - اداره کل تعاون استان .(ر.پ).

سالنامه آماری استان کهگیلویه و بویراحمد \_\_\_\_\_ ۴- کشاورزی ، جنگلداری و شیلات

۴-۴۰- مشخصات عمومی شرکتهای تعاونی کشاورزی زیر پوشش سازمان تعاون روستایی در پایان سال

سال و شهرستان	تعداد	عضو	شاغلان	سرمایه (هزارریال)
.....۱۳۷۹	۸	۱۷۸۶	۵	۱۴۱۲۹۷
.....۱۳۸۰	۸	۱۸۰۰	۵	۱۲۸۷۹۷
.....۱۳۸۱	۹	۱۵۵۵	۵	۱۵۲۳۸۳
.....۱۳۸۲	۱۱	۱۶۶۵	۱۰	۱۷۴۸۴۹
.....۱۳۸۳	۱۲	۱۶۸۲	۱۰	۱۸۶۸۰۰
بویراحمدو دنا .....	۴	۱۱۸۲	۳	۲۱۸۲۷
کهگیلویه.....	۶	۲۶۵	۵	۴۹۲۴۵
گچساران.....	۲	۲۳۵	۲	۱۱۵۷۲۸
بهمئی .....	۰۰۰	۰۰۰	۰۰۰	۰۰۰

مأخذ - سازمان تعاون روستایی استان .(ر.پ)

۴-۴۱- مساحت جنگلها ، مراتع و بیابانها: ( سال ۱۳۸۳ )

شرح	مساحت ( هکتار )
..... جنگل	۹۹۷۱۰۰
..... مرتع	۷۲۴۳۰۰
..... خوب	۲۱۷۲۹۰
..... متوسط	۲۱۷۲۹۰
..... فقیر	۲۸۹۷۲۰
..... بیابان	۰

مأخذ - سازمان جهاد کشاورزی استان ، اداره کل منابع طبیعی استان .(ر.پ).

سالنامه آماری استان کهگیلویه و بویراحمد - ۴- کشاورزی ، جنگلداری و شیلات

۴-۴۲- مساحت جنگل کاری (هکتار)

سال	جمع	دولتی	خصوصی
.....۱۳۷۹	۳۷۳۱	۴۹۱	۳۲۴۰
.....۱۳۸۰	۳۵۶۸	۲۲۳	۳۳۴۵
.....۱۳۸۱	۹۰	۹۰	۰
.....(۱)۱۳۸۲	۳۲۶۵	۱۳۰	۳۱۳۵
.....۱۳۸۳	۳۰۲۳	۲۵۳	۲۷۷۰

(۱) با احتساب طرح طوبی.

مأخذ - سازمان جهاد کشاورزی استان ، اداره کل منابع طبیعی استان . (ر.پ).

۴-۴۳- مساحت نهالستان و تولید آن (هکتار - هزار اصله)

سال و شهرستان	مساحت			تولید		
	جمع	دولتی	خصوصی	جمع	دولتی	خصوصی
.....۱۳۷۹	۶	۶	-	۴۴۰	-	-
.....۱۳۸۰	۶	۶	-	۶۰۰	-	-
.....۱۳۸۱	۹	۹	۰	-	-	-
.....۱۳۸۲	۱۱	۹	۲	۴۰۰۰۰	۶۰۰۰۰	۶۰۰۰۰
.....۱۳۸۳	۵	۵	۰	۳۲۳۰۰۰	۳۰۰۰۰۰	۳۰۰۰۰۰
بویراحمد .....	۱	۱	۰	۵۰۰۰۰	۱۵۰۰۰۰	۱۵۰۰۰۰
کهگیلویه .....	۲	۲	۰	۱۴۳۰۰۰	۵۰۰۰۰	۵۰۰۰۰
گچساران .....	۲	۲	۰	۱۳۰۰۰۰	۴۰۰۰۰	۴۰۰۰۰
دنا .....	۰	۰	۰	۰	۶۰۰۰۰	۶۰۰۰۰
بهمئی .....	۰	۰	۰	۰	۰	۰

مأخذ - سازمان جهاد کشاورزی استان ، اداره کل منابع طبیعی استان . (ر.پ).

سالنامه آماری استان کهگیلویه و بویراحمد - ۴- کشاورزی ، جنگلداری و شیلات

۴-۴۴- موارد و مساحت آتش سوزی در جنگلها و مراتع (مورد- هکتار)

سال	موارد آتش سوزی			مساحت مورد حریق ( هکتار )		
	جمع	جنگلها	مراتع	جمع	جنگلها	مراتع
.....۱۳۷۹	۱۲	۱۲	-	۳۸/۳	۳۸/۳	-
.....۱۳۸۰	۲۶	۲۴	۲	۵۲۵/۲	۵۲۶/۹	۱/۷
.....۱۳۸۱	۷۳	۵۴	۱۹	۳۰۲۴	۳۰۸۱	۵۷
.....۱۳۸۲	۶۸	۴۹	۱۹	۲۲۶۳	۲۳۶۳	۱۱۰۰
.....۱۳۸۳	۴۵	۲۴	۲۱	۵۰۶	۷۰۳	۱۹۷

مأخذ - سازمان جهاد کشاورزی استان. (ر.پ).

۴-۴۵- میزان تولید فرآورده های چوبی از جنگلها (مترمکعب - کیلوگرم)

سال و شهرستان	هیزم	ذغال
.....۱۳۷۹	۴۰۰	۱۵۰۰۰
.....۱۳۸۰	۳۰۰	۱۰۰۰۰
.....۱۳۸۱	۱۷۰	-
.....۱۳۸۲	...	...
.....۱۳۸۳	...	...
.....بویراحمد	...	...
.....کهگیلویه	...	...
.....گچساران	...	...
.....دنا	...	...

- بعلت نبود فرآورده چوبی ( گرده بینه - چوبهای الواری و تراورس ، تیری ، تونلی ، لاورده و کاتین ) ستون مربوط به آنها حذف شده اند .

مأخذ - سازمان جهاد کشاورزی استان ، اداره کل منابع طبیعی استان. (ر.پ).

سالنامه آماری استان کهگیلویه و بویراحمد \_\_\_\_\_ ۴- کشاورزی ، جنگلداری و شیلات

۴-۴۶- فعالیتهای انجام شده در زمینه حفاظت آبخیز ها

سال	علوفه کاری و اصلاح شخم (هکتار)	نهالکاری مثمر(هکتار)	سکوبندی اراضی شیبدار (متر مکعب)	حفاظت و قرق(هکتار)	بذرکاری (متر مکعب)
.....۱۳۷۹	-	۳۱۰	۳۳۱۴۶	۶۱۹۴	-
.....۱۳۸۰	-	۱۶۱	۴۷۶۶۲	۷۰۲۴	-
.....۱۳۸۱	۳۳۷	۶۴۵	۶۷۰۰	۷۴۸۹	۲۹۵
.....۱۳۸۲	۵۹۴	۵۴۲	۳۸۰۰	۲۵۷۴۸	۴۲۵
.....۱۳۸۳	۲۵۳	۳۱۹	۱۶۲	۱۱۵۶۲	۱۳۷۲

سال	پخش سیلاب (مترمکعب)	مراقبت و آبیاری (متر مکعب)	خشکه چین (متر مکعب)	بذر پاشی (هکتار)	بند گابیونی (متر مکعب)	تراسبندی (هکتار)
....۱۳۷۹	۰	۳۳۳۰	۵۹۷۹	۰	۴۵۱۵	۰۰۰
.....۱۳۸۰	۰	۱۵۹۵	۳۷۸۵	۰	۵۴۱۱	۰۰۰
....۱۳۸۱	۰	۳۲۰۲	۱۲۲۴۱	۶۶۵	۰	۰۰۰
....۱۳۸۲	۰	۱۷۵۶	۶۹۳۴	۴۲۹	۲۱۰۲۲	۰۰۰
.....۱۳۸۳	۰	۱۱۸۷	۹۳۰۱	۱۷۹۱	۷۹۰۳	۱۵



سالنامه آماری استان کهگیلویه و بویراحمد \_\_\_\_\_ ۴- کشاورزی ، جنگلداری و شیلات

۴-۴۶- فعالیتهای انجام شده در زمینه حفاظت آبخیزها (دنباله)

سال	مطالعات توجیهی اجرایی (هکتار)	سنگی ملاتی (متر مکعب)	گوراب (متر مکعب)	نهایکاری غیر مثمر (هکتار)	بذر کاری بادام(هکتار)
.....۱۳۷۹	۰	۷۸۱۴	۳۱۷۸۵	۵۰	۰
.....۱۳۸۰	۰	۵۳۰۵	۰	۱۰۰	۰
.....۱۳۸۱	۰	۰	۷۲۰۰۰	۴۹۳	۰
.....۱۳۸۲	۷۶۴۹۳	۳۲۴۲	۰	۶۰۰	۰
.....۱۳۸۳	۶۱۴۴۶	۱۰۹۷۸	۰	۰	۰

سال	عملیات خاکی (متر مکعب)	احداث بانکت(هکتار)	مرمت و نگهداری (متر مکعب)	نهایکاری آبراهه (متر مکعب)	تکمیل مطالعات پروژه های ۷۶(هکتار)
.....۱۳۷۹	۰	۱۲۷/۵	۰	۰	۰
.....۱۳۸۰	۰	۰	۰	۰	۰
.....۱۳۸۱	۱۰۰۰	۵۰	۰	۱۵	۰
.....۱۳۸۲	۰	۵۰	۲۱۴۴	۵	۰
.....۱۳۸۳	۰	۰	۱۰۴۴۴	۰	۰



سالنامه آماری استان کهگیلویه و بویراحمد \_\_\_\_\_ ۴- کشاورزی ، جنگلداری و شیلات

۴-۴۶- فعالیتهای انجام شده در زمینه حفاظت آبخیزها (دنباله)

سال	سنگی گابیون (مترمکعب)	اسکله ریزی (مترمکعب)	کپه کاری (هکتار)	تهیه پروژه های آبخیزداری (هکتار)	حفاظت خاک و کنترل رسوب (هکتار)
.....۱۳۷۹	۰	۹۱۷	۳۱	۰	۱۷۶۵۴/۵
.....۱۳۸۰	۰	۱۰۰۰	۳۴۵	۰	۱۲۲۱۰
.....۱۳۸۱	۷۶۵۳	۰	۶۲۳	۲۶۳۸۰	۰
.....۱۳۸۲	۲۱۰۲۲	۰	۳۴۴۵	۷۶۴۹۳	۰
.....۱۳۸۳	۵۷۳۷	۰	۷۲۶	۶۱۴۴۶	۰

سال	مطالعه و طراحی گوراب (مترمکعب)	تکمیل گوراب (مترمکعب)	فنس و تور محافظ سد (کیلوگرم)	کنترل رسوب (هکتار)	کنترل زمین لغزش (هکتار)	بند مخزنی رسوبگیر (مترمکعب)	عملیات سنگ و سیمان (مترمکعب)
.....۱۳۷۹	۲۰۰۰۰	۱۰۰۰۰	۰	۰	۰	۰	۰
.....۱۳۸۰	۰	۰	۴۰۰۰۰	۳۶۲۰	۴/۵	۲۰۶۵۰	۰
.....۱۳۸۱	۰	۰	۰	۰	۰	۰	۵۴۴۳
.....۱۳۸۲	۰	۹۸۰	۰	۰	۰	۰	۰
.....۱۳۸۳	۰	۰	۰	۰	۰	۰	۰



سالنامه آماری استان کهگیلویه و بویراحمد \_\_\_\_\_ ۴- کشاورزی ، جنگلداری و شیلات

۴-۴۶- فعالیتهای انجام شده در زمینه حفاظت آبخیزها (دنباله)

سال	کنتور فارو (هکتار)	مرمت و نگهداری خشکه چین (مترمکعب)	مرمت و نگهداری گابیون (مترمکعب)	دیوار ساحلی گابیون (مترمکعب)	مرمت و بازسازی بند سوبگیر (مترمکعب)
.....۱۳۷۹	۰	۰	۰	۰	۰
.....۱۳۸۰	۰	۰	۰	۰	۰
.....۱۳۸۱	۸۰	۱۹۳۸	۵۰۰	۲۸۸۰	۱۵۰
.....۱۳۸۲	۰	۰	۰	۰	۰
.....۱۳۸۳	۰	۰	۰	۰	۰

مأخذ- سازمان جهاد کشاورزی استان ،مدیریت و آبخیزداری. (ر.پ).

۴-۴۷- اهم فعالیتهای انجام شده در زمینه مرتعداری و اصلاح مراتع

سال	بوته کاری و تولید نهال (اصله)	کپه کاری و کشت مستقیم (هکتار)	کود پاشی مراتع (هکتار)	ذخیره نزولات آسمانی (هکتار)
.....۱۳۷۹	۱۶۰۰۰۰	۶۵۰	۰	۴۴۰
.....۱۳۸۰	۲۰۰۰۰۰	۷۰۰۰	۰	۷۴۰
.....۱۳۸۱	۱۵۰۰۰۰	۱۸۰۰	۰	۴۲۰
.....۱۳۸۲	۱۵۰۰۰۰	۶۰۰	۱۰۰	۲۷۰
.....۱۳۸۳	۱۷۲۰۰۰	۵۳۰۰	۱۲۰۰	۵۲۰





سالنامه آماری استان کهگیلویه و بویراحمد \_\_\_\_\_ ۴- کشاورزی ، جنگلداری و شیلات

۴-۴۷- اهم فعالیتهای انجام شده در زمینه مرتعداری و اصلاح مراتع (دنباله)

سال	احداث آبشخور ( دستگاه )	حفر چاه مالدارى ( حلقه )	نصب تلمبه بادی ( دستگاه )
.....۱۳۷۹	۸	-	-
.....۱۳۸۰	۱۰	-	-
.....۱۳۸۱	۷	۰	۰
.....۱۳۸۲	۷	۰	۰
.....۱۳۸۳	۵۷	۰	۰

سال	تبدیل دیمزارهای کم بازده به مراتع ( هکتار )	ممیزی و تنسيق مرتع ( هکتار )
.....۱۳۷۹	۹۰	۵۳۰۰۰
.....۱۳۸۰	۲۳۵	۴۰۱۵۴
.....۱۳۸۱	۷۲	۲۰۰۰۰
.....۱۳۸۲	۱۵	۵۲۵۳۴
.....۱۳۸۳	۷۸	۵۹۰۲۲

مأخذ - سازمان جهاد کشاورزی استان ، اداره کل منابع طبیعی استان . (ر.پ).

۴-۴۸- مقدار صید و تولید آبزیان بر حسب نوع ( تن )

سال	آبهای داخلی	
	مزارع پرورش ماهی	منابع طبیعی و نیمه طبیعی
.....۱۳۷۹	۶۶۰	۱۲۰
.....۱۳۸۰	۸۴۵	۲۰۰
.....۱۳۸۱	۱۱۵۰	۲۱۵
.....۱۳۸۲	۱۸۵۰	۲۵۰
.....۱۳۸۳	۲۰۴۳	۲۰۸

مأخذ - اداره کل شیلات استان . (ر.پ).

سالنامه آماری استان کهگیلویه و بویراحمد - ۴- کشاورزی ، جنگلداری و شیلات

۴-۴۹- میزان تولید انواع گونه های بچه ماهیان (قطعه)

سال	جمع	سفید	خاویاری	کیورماهیان	آزاد	قزل آلا	سیم	سوف	سایر
... ۱۳۷۹	۳۴۸۳۵۸۷۸	.	.	.	.	۳۴۸۳۵۸۷۸	.	.	.
... ۱۳۸۰	۲۶۰۳۸۲۵۲	.	.	.	.	۲۶۰۳۸۲۵۲	.	.	.
... ۱۳۸۱	۳۸۰۰۰۰۰۰	.	.	.	.	۳۸۰۰۰۰۰۰	.	.	.
.... ۱۳۸۲	۴۲۰۰۰۰۰۰	.	.	.	.	۴۲۰۰۰۰۰۰	.	.	.
.... ۱۳۸۳	۴۲۰۰۰۰۰۰	.	.	.	.	۴۲۰۰۰۰۰۰	.	.	.

مأخذ - اداره کل شیلات استان . (ر.پ).

۴-۵۰- پرورش ماهی

تولید (تن)	استخر		تعداد کارگاه	سال و شهرستان
	مساحت (متر مربع)	تعداد		
۶۷۷	۶۷۰۰۰	-	۲۸	..... ۱۳۷۹
۸۳۸	۷۸۲۷۰	-	۳۵	..... ۱۳۸۰
۹۳۵	۱۸۸۷۰۸	-	۴۰	..... ۱۳۸۱
۱۶۰۰	۱۹۸۷۶۸	-	۴۷	..... ۱۳۸۲
۱۸۳۵	۲۳۰۶۴۶	-	۶۰	..... ۱۳۸۳
۷۷۵	۴۰۹۷۴	-	۲۲	..... بویراحمد
۳۸۰	۲۸۵۴۳	-	۹	..... کهگیلویه
۳۰	۱۲۰۰۰۰	-	۱	..... گچساران
۶۵۰	۴۱۱۲۹	-	۲۸	..... دنا

مأخذ - سازمان جهاد کشاورزی استان . (ر.پ).