

فصل ۲۰

هزینه و درآمد خانوار

بررسی هزینه و درآمد خانوار (بودجه خانوار) ، برای اولین بار در سال ۱۳۱۴ توسط بانک ملی ایران صورت گرفت . هدف اصلی این بررسی ، به دست آوردن ضرایب مصرف برای محاسبه شاخص هزینه زندگی بود . بعد از یک وقفه طولانی ، در سال ۱۳۳۸ ، اداره بررسیهای اقتصادی بانک ملی ایران به منظور تجدید نظر در ضرایب اهمیت شاخص هزینه زندگی ، با پرسش از خانوارهای نمونه در ۲۳ شهر کشور به آمارگیری در این زمینه مبادرت نمود . از سال ۱۳۴۴ بانک مرکزی ایران بررسیهایی را در مورد هزینه و درآمد خانوارهای شهری ، به طور مرتب انجام داد . به علاوه از سال ۱۳۴۷ ، آمارگیری از هزینه و درآمد خانوارها در نقاط شهری در مقیاس گسترده تر توسط مرکز آمار ایران شروع شد که نتایج آن تاکنون به طور سالانه استخراج و منتشر شده است .

آمارگیری از هزینه و درآمد خانوار روستایی ، برای اولین بار در سال ۱۳۴۲ توسط اداره کل آمار عمومی سابق انجام شد و سپس با تاسیس مرکز آمار ایران در سال ۱۳۴۴ ، در مقیاسی وسیعتر ، ادامه یافت . در حال حاضر آمار هزینه و درآمد خانوارهای شهری از طریق دو منبع " مرکز آمار ایران " و " بانک مرکزی جمهوری اسلامی ایران " و آمار هزینه و درآمد خانوارهای روستایی ، توسط مرکز آمار ایران منتشر می شود .

در این فصل آمار متوسط هزینه های خوراکی و غیر خوراکی سالانه یک خانوار شهری و روستایی بر حسب وسعت خانوار و متوسط درآمد سالانه خانوارهای مزبور بر حسب منابع درآمد براساس نتایج طرحهای آماری مرکز آمار ایران ارائه شده است . طرحهای مزبور ، با استفاده از توصیه های سازمان ملل متحد (براساس نشریات *NHSCP* و *SNA*) به روش آمارگیری نمونه ای از طریق مراجعه به خانوارهای نمونه در نقاط شهری و روستایی انجام می گیرد .

تعاریف و مفاهیم به کار رفته در این فصل به شرح زیر است :

هزینه : ارزش پولی کالای تهیه شده یا خدمت انجام شده توسط خانوار به منظور مصرف اعضا و یا هدیه به دیگران هزینه نامیده می شود . تهیه شامل خرید ، تولید خانگی ، در برابر خدمت ، از محل کسب ، پایاپای و مجانی است که به صورت پولی برآورد ، و جزو هزینه منظور می شود .

هزینه ناخالص : عبارت است از هزینه خانوار بدون در نظر گرفتن فروش دست دوم کالاها .

هزینه خالص : عبارت است از هزینه ناخالص منهای فروش دست دوم کالاها . بنابراین در مواردی که ارزش کالاهای فروخته شده بیشتر از ارزش کالاهای خریداری شده باشد ، حاصل به صورت عدد منفی درج می شود .

درآمد: کلیه وجوه و ارزش کالاهایی است که در برابر کار انجام شده یا سرمایه به کار افتاده و یا از طریق منابع دیگر (حقوق بازنشستگی ، درآمدهای اتفاقی و نظایر آن) در زمان آماری مورد نظر به خانوار تعلق گرفته باشد . در این طرح ، انواع درآمد خالص به شرح زیر است :

درآمد مزد و حقوق بگیری بخش عمومی / بخش خصوصی ، بخش تعاونی : درآمد کلیه اعضای شاغل مزد و حقوق بگیر خانوار در بخش عمومی / بخش خصوصی / بخش تعاونی است که شامل دریافتیهای مستمر و غیر مستمر پولی و غیر پولی آنان پس از کسر مالیات و بازنشستگی می باشد.

درآمد مشاغل آزاد کشاورزی : درآمد افرادی از خانوار که در بخش کشاورزی به صورت کارفرما و یا کارکن مستقل کار می کنند ، پس از کسر هزینه های شغلی ، به عنوان درآمد مشاغل آزاد کشاورزی تلقی شده است . هزینه های شغلی شامل مزد و حقوق پرداختی هزینه مواد اولیه ، ابزار بی دوام ، استهلاک سایر هزینه های تولید و همچنین مالیات شغلی می باشد .

درآمد مشاغل آزاد غیر کشاورزی : درآمد افرادی از خانوار که به صورت کارفرما یا کارکن مستقل ، در مشاغل آزاد غیر کشاورزی به کار اشتغال دارند ، پس از کسر هزینه های شغلی ، به عنوان درآمد مشاغل آزاد غیر کشاورزی منظور شده است .

درآمد های متفرقه : کلیه وجوه و ارزش کالاهایی است که خانوار به غیر از طریق اشتغال اعضای خود دریافت کرده است ، مانند درآمد حاصل از فروش مصنوعات ساخته شده توسط خانوار در خانه ، حقوق بازنشستگی ، درآمد مستغلات ، سود سرمایه گذاری کمکهای دریافتی از سازمانهای اجتماعی و موسسات خیریه .

سالنامه آماری استان کهگیلویه و بویراحمد - ۲۰ - هزینه و درآمد خانوار

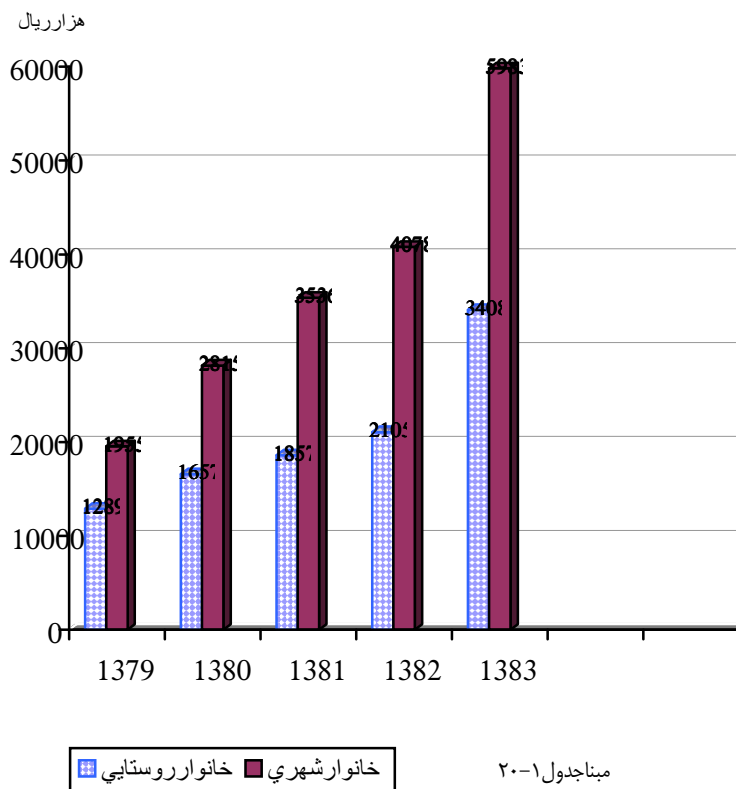
۲۰-۱ - متوسط هزینه های خالص سالانه یک خانوار شهری و روستایی (ریال)

۱۳۸۱		۱۳۸۰		۱۳۷۹		شرح
هزینه	درصد خطای نسبی میانگین	هزینه	درصد خطای نسبی میانگین	هزینه	درصد خطای نسبی میانگین	
						شهری
۳۵۳۶۳۷۶	۸/۲۷	۲۸۱۵۵۴۰۰	۱۴/۱۲	۱۹۵۵۳۸۱۸	۱۲/۸۸	متوسط کل هزینه ..
۲۳۲۹۴۰۴۷	۱۰/۶۹	۱۸۳۰۸۶۱۱	۱۸/۰۶	۱۲۶۰۸۶۱۳	۱۴/۸۸	هزینه های غیر خوراکی
۱۲۰۶۸۳۲۹	۵/۷۰	۹۸۴۶۷۸۹	۹/۲۵	۶۹۴۵۲۰۵	۱۰/۸۹	هزینه های خوراکی ودخانی
						روستایی
۱۸۵۷۳۳۲۴	۱۰/۵۶	۱۶۵۷۰۳۰۹	۱۰/۹۶	۱۲۸۹۰۷۱۹	۱۱/۹۱	متوسط کل هزینه ...
۹۱۱۹۰۴۷	۱۱/۰۸	۸۳۱۶۲۱۶	۱۴/۰۵	۶۷۳۳۹۸۰	۱۴/۲۲	هزینه های غیر خوراکی
۹۴۵۴۲۷۷	۱۲/۸۹	۸۲۵۴۰۹۳	۹/۸۱	۶۱۵۷۷۳۹	۱۱/۱۶	هزینه های خوراکی ودخانی

۱۳۸۳		۱۳۸۲		شرح
هزینه	درصد خطای نسبی میانگین	هزینه	درصد خطای نسبی میانگین	
				شهری
۵۹۸۳۱۱۰۲	۷/۷۸	۴۰۷۸۷۰۳۸	۱۲/۹۷	متوسط کل هزینه
۴۲۸۴۸۸۹۹	۹/۱۲	۲۸۲۷۴۲۹۵	۱۶/۶۱	هزینه های غیر خوراکی
۱۶۹۸۲۲۰۳	۶/۶۲	۱۲۵۱۲۷۴۳	۹/۱۹	هزینه های خوراکی و دخانی ...
				روستایی
۳۴۰۸۵۲۱۶	۱۱/۷	۲۱۰۵۸۵۳۸	۹/۱۵	متوسط کل هزینه
۱۹۷۰۱۹۰۵	۱۳/۹۲	۱۰۸۳۸۱۶۴	۱۳/۳	هزینه های غیر خوراکی
۱۴۲۸۳۳۱۱	۱۰/۷۶	۱۰۲۲۰۳۷۴	۸/۷۴	هزینه های خوراکی و دخانی

مأخذ - مرکز آمار ایران .

نمودار ۱-۲۰- متوسط هزینه خالص سالانه یک خانوار



سالنامه آماری استان کهگیلویه و بویراحمد - هزینه و درآمد خانوار

۲۰- متوسط هزینه های خالص غیر خوراکی سالانه یک خانوار شهری بر حسب اقلام عمده (ریال)

شرح	۱۳۷۹	۱۳۸۰	۱۳۸۱	۱۳۸۲	۱۳۸۳
جمع	۱۲۶۰۸۶۱۳	۱۸۳۰۸۶۱۱	۲۳۲۹۴۰۴۷	۲۸۲۷۴۲۹۵	۴۲۸۴۸۸۹۹
پوشاک و کفش	۱۷۳۱۱۹۲	۲۰۱۳۱۴۲	۲۶۳۷۰۱۷	۳۰۷۲۸۶۷	۳۹۸۹۲۴۵
پوشاک و تعمیرات آن	۱۳۱۲۱۵۲	۱۶۰۰۴۵۱	۲۸۳۶۱۵۸	۲۲۶۵۸۱۱	۳۰۹۵۷۷۰
انواع کفش و تعمیرات آن	۴۱۹۰۴۰	۴۱۲۶۹۱	۸۰۰۸۵۹	۸۰۷۰۵۶	۸۹۳۳۷۵
مسکن	۳۹۶۵۶۰۴	۵۵۸۱۷۸۷۹	۷۲۴۲۳۰۴	۹۷۶۰۱۶۰	۱۲۹۱۲۵۸۰
اجاره بهاوسایر هزینه های منزل مسکونی	۳۱۰۰۵۱۹	۴۵۱۱۱۹۳	۵۹۶۳۲۸۲	۸۱۷۵۹۴۱	۱۱۱۸۱۷۶۷۰
آب، سوخت و روشنایی منزل مسکونی	۸۶۵۰۸۵	۱۰۷۶۶۸۶	۱۲۵۵۹۲۲	۱۵۸۴۲۱۹	۱۷۲۵۹۱۰
لوازم، اثاثه، ملزومات و خدمات خانوار	۱۱۹۳۲۱۷	۱۵۲۹۱۲۴	۲۰۶۴۲۳۱	۲۴۴۲۵۱۸	۳۳۸۶۲۲۶
میلان، اثاثه ثابت، فرش و کفپوش و تعمیرات آنها	۲۳۰۳۵۱	۲۹۴۹۷۹	۴۸۴۸۵۵	۶۱۴۱۰۵	۷۹۱۵۷۰
لوازم و اثاثه منزل	۱۴۱۰۴۳	۲۷۴۲۶۰	۳۰۸۹۲۵	۳۷۴۴۵۸	۵۰۹۲۴۴
وسایل حرارتی و پخت و پز، یخچال و سایر وسایل عمده	۱۹۸۸۴۲	۲۱۵۴۰۳	۲۹۴۳۷۱	۳۴۰۶۲۸	۷۵۴۷۳۲
ظروف، لوازم آشپزخانه و سایر وسایل منزل و تعمیرات آنها	۲۴۳۳۱۸	۲۹۳۹۷۵	۴۱۴۵۵۸	۴۷۷۵۶۲	۴۹۵۰۸۴
کالاها و لوازم مصرفی بی دوام و کم دوام منزل	۳۷۹۳۵۸	۴۵۲۷۶۲	۵۵۴۱۷۵	۶۳۱۶۳۷	۸۱۷۹۰۶
خدمات خانگی	۳۰۵	۱۷۶۵۵	۷۳۴۷	۴۱۲۸	۷۸۰
بهداشت و درمان	۱۴۴۲۷۰۴	۱۶۸۴۸۱۶	۱۷۱۲۷۷۴	۱۸۴۹۶۷۵	۲۴۶۰۸۱۵
هزینه های بهداشتی و درمانی	۱۱۵۶۵۰۴	۱۴۱۶۴۹۹	۱۲۷۲۸۴۷	۱۳۲۹۶۰۱	۲۱۷۳۴۴۰
هزینه بیمه های اجتماعی، درمانی و حوادث	۲۸۶۲۰۰	۲۶۸۳۱۷	۴۴۸۹۲۷	۵۲۰۰۷۴	۱۲۸۷۴۳۵
حمل و نقل و ارتباطات	۲۰۰۲۵۱۴	۴۱۰۸۳۱	۴۲۶۳۴۵۰	۵۹۶۱۸۱۵	۹۵۷۸۳۴۲
حمل و نقل	۱۶۰۴۹۷۳	۲۵۷۷۱۶۴	۳۲۰۲۵۸۸	۴۵۶۰۱۱۳	۷۵۴۴۳۹۴
ارتباطات	۳۹۷۵۴۱	۵۳۱۲۶۷	۱۰۶۰۸۶۲	۱۴۰۱۷۰۲	۲۰۳۳۹۴۸
تفریحات، سرگرمیها و خدمات فرهنگی	۶۷۴۳۷۸	۱۰۴۲۴۳۲	۱۳۱۵۰۹۶	۱۴۲۲۳۳۹	۲۱۶۶۷۹۶
تفریحات و سرگرمیها	۲۶۱۳۱۵	۳۹۹۱۰۰	۴۶۸۳۸۰	۵۰۲۶۱۷	۶۷۷۷۰۱
تحصیل و آموزش	۴۱۳۰۶۳	۶۴۲۳۳۲	۸۴۶۷۱۶	۹۱۸۷۲۲	۱۴۸۹۰۹۴
کالاها و خدمات متفرقه خانوار	۱۵۹۹۰۰۴	۲۳۲۲۷۷۶	۳۰۵۹۱۷۵	۳۷۶۴۹۲۱	۷۳۵۲۳۳۶
خدمات شخصی و وسایل آرایشی	۲۱۲۹۲۵	۲۷۶۳۱۳	۴۷۶۶۹۸	۵۱۵۷۱۲	۵۷۳۳۸۳
لوازم زینتی و شخصی	۷۴۰۷۴	۱۳۵۸۷۰	۱۸۹۳۹۳	۲۴۸۷۷۷	۸۲۲۵۸۶
هزینه های هتل، مسافر خانه و مسافرت های دستجمعی	۵۶۳۷۹	۱۵۱۲۸۸	۱۱۶۹۷۸	۱۸۱۷۴۹	۵۵۷۹۶۴
خدمات مالی و حقوقی	۹۲۷۴	۸۹۵۹	۳۸۸۳۴	۳۷۵۴۶	۴۴۸۲۱۹
هزینه های مذهبی	۷۰۴۷۱	۱۱۶۷۷۹	۵۶۴۵۵	۶۶۹۶۶	۱۴۳۳۹۲
هزینه های متفرقه	۱۱۷۵۸۸۱	۱۶۳۳۵۶۷	۲۱۸۰۸۱۷	۲۶۱۴۱۷۱	۴۸۰۸۰۹۱

مأخذ - مرکز آمار ایران .

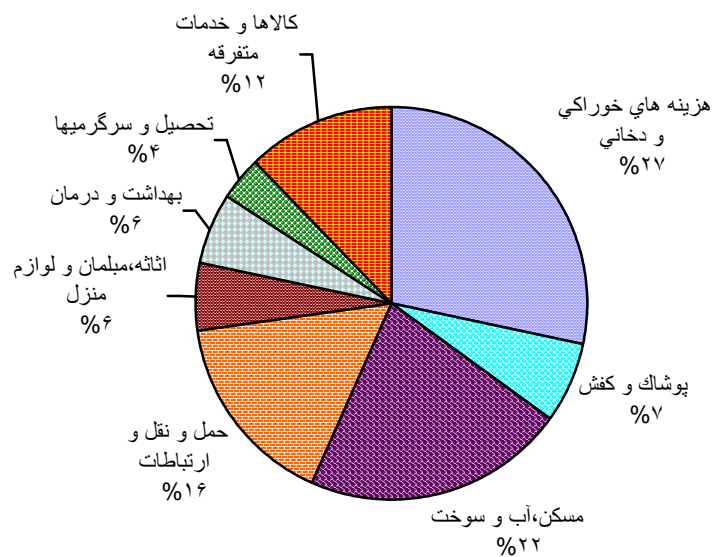
سالنامه آماری استان کهگیلویه و بویراحمد - ۲۰- هزینه و درآمد خانوار

۳-۲۰ - متوسط هزینه های خالص خوراکی و دخانی سالانه یک خانوار شهری بر حسب اقلام عمده (ریال)

شرح	۱۳۷۹	۱۳۸۰	۱۳۸۱	۱۳۸۲	۱۳۸۳
جمع	۶۹۴۵۲۰۵	۹۸۴۶۷۸۹	۱۲۰۶۸۳۲۹	۱۲۵۱۲۷۴۳	۱۶۹۸۲۲۰۳
آرد، رشته، غلات، نان و فرآورده های آن.....	۱۴۰۲۲۹۰	۱۷۲۷۲۸۰	۲۴۴۱۱۳۴	۲۷۰۷۳۲۲	۳۱۸۱۱۶۹
آرد، رشته و ماکارون.....	۱۶۸۵۷۸	۲۰۵۸۰۱	۱۸۳۰۱۲	۲۲۹۶۵۵	۲۷۸۸۰۹
غلات.....	۷۴۴۲۵۷	۸۹۶۹۱۹	۱۶۹۶۰۸۹	۲۰۵۰۳۰۹	۲۲۵۷۸۴۱
انواع نان	۴۳۳۳۶۹	۵۲۵۶۷۲	۴۵۰۱۳۰	۳۲۱۵۰۸	۵۲۷۲۴۰
بیسکویت، کیک و ویفر	۵۶۱۸۶	۹۸۹۸۸	۱۱۱۹۰۳	۱۰۵۸۶۰	۱۱۷۲۷۹
گوشت	۱۶۹۹۳۷۷	۲۴۵۰۱۶۷	۲۹۶۳۴۹۱	۳۳۳۷۹۰۹	۴۶۶۱۱۹۶
گوشت دام	۸۰۷۸۸۴	۱۲۵۵۸۳۴	۱۵۰۵۸۶۴	۱۵۴۶۰۱۳	۲۲۷۵۲۴۸
گوشت پرندگان.....	۶۵۱۱۸۷	۹۴۲۳۲۱	۱۱۸۰۰۲۲	۱۴۴۹۱۹۵	۱۷۳۸۰۸۷
گوشت حیوانات دریایی.....	۱۶۰۳۰۶	۲۵۱۱۰۲	۲۷۷۵۹۵	۳۴۲۷۰۱	۶۴۷۸۰۶
شیر و فرآورده های آن و تخم پرندگان.....	۶۴۱۹۲۳	۸۷۲۷۸۸	۱۰۱۲۱۸۸	۹۴۷۲۲۴	۱۵۳۴۴۲۵
انواع شیر	۶۷۹۲۰	۱۲۳۹۷۴	۱۰۹۳۹۴	۱۶۹۲۴۴	۲۶۵۸۷۵
فرآورده های شیر	۴۰۰۲۷۶	۵۰۹۴۲۶	۶۴۷۶۸۹	۵۷۱۶۱۵	۸۹۱۰۶۴
انواع تخم پرندگان.....	۱۷۳۷۲۷	۲۳۹۳۹۸	۲۵۵۱۰۵	۲۰۶۲۶۵	۳۴۶۹۷۷
روغن ها و چربیها.....	۲۶۹۱۸۹	۴۰۰۳۳۶	۴۰۱۲۷۵	۵۱۴۳۳۱	۶۲۱۶۲۵
روغن ها و چربیهای حیوانی	۶۵۲۳	۲۰۲۲۷	۱۹۱۰۲	۱۰۴۰۰	۲۵۰۴۷
روغن های نباتی	۲۶۲۶۵۶	۳۸۰۰۹۹	۳۸۲۱۷۳	۵۰۳۹۳۱	۵۸۶۵۸۹
میوه ها و سبزی	۱۲۰۳۱۰۵	۱۶۹۱۰۷۷	۲۱۲۳۶۷۵	۲۰۰۳۰۹۰	۳۰۹۶۸۷۵
انواع میوه	۴۳۴۱۶۹	۷۳۳۳۳۱	۹۱۶۵۰۱	۹۲۷۶۰۰	۱۵۳۲۳۲۵
انواع سبزی	۷۶۱۸۱۰	۹۳۲۶۲۸	۱۱۵۹۷۱۳	۱۰۴۳۸۸۰	۱۵۴۰۴۹۴
میوه ها و سبزیهای آماده (برای مصرف در منزل).....	۷۱۲۶	۲۴۰۰۸	۳۷۴۶۱	۳۱۶۱۰	۳۴۱۵۶
خشکبار و حیوانات	۳۱۹۹۷۳	۴۸۳۱۸۵	۷۱۳۱۰۳	۶۴۳۹۱۶	۸۹۹۹۲۲
خشکبار.....	۱۲۷۶۴۳	۲۱۰۵۶۳	۴۰۲۶۵۱	۴۴۹۲۵۸	۵۴۰۲۲۱
حیوانات	۱۹۲۳۳۰	۲۷۲۶۲۲	۳۱۰۴۵۲	۱۹۳۶۵۸	۳۰۹۶۰۲
قندو شکر، شیرینیها، چای، قهوه و کاکائو.....	۷۹۹۱۹۱	۱۱۶۸۱۹۷	۱۱۸۵۸۱۳	۱۱۸۲۰۲۱	۱۱۸۱۲۲۵
قند و شکر.....	۲۰۷۲۷۷	۳۰۷۴۶۷	۳۱۹۱۳۴	۳۲۴۶۹۸	۲۹۰۵۷۹
انواع شیرینیهای، مرباها و عسل	۲۸۱۹۷۶	۴۹۶۴۲۰	۵۲۳۴۹۷	۴۷۵۴۹۱	۵۲۲۸۷۵
چای، قهوه و کاکائو.....	۳۰۹۹۲۸	۲۶۴۹۱۰	۳۴۳۱۸۲	۳۸۱۸۳۲	۴۶۷۸۷۱
ادویه ها، چاشنیها و سایر ترکیبات خوراکی.....	۲۱۵۹۲۶	۴۱۶۰۷۳	۴۷۷۷۱۰	۴۳۱۳۶۹	۶۶۷۹۰۲
انواع ادویه	۶۷۶۷۱	۱۰۵۹۱۴	۱۴۸۸۰۴	۱۶۵۰۹۶	۱۲۵۲۸۴
چاشنیها وسایر ترکیبات خوراکی	۱۴۸۲۶۵	۳۱۰۱۵۹	۳۲۸۹۰۶	۲۶۶۲۷۳	۵۴۴۶۱۷
نوشابه ها، غذاهای آماده و دخانیات	۴۷۴۰۱۱	۶۳۶۹۷۶	۷۳۹۹۴۰	۷۴۶۵۵۱	۱۱۸۷۷۴۴
انواع نوشابه	۱۰۷۳۱۲	۱۶۲۵۰۷	۱۹۲۷۴۳	۱۹۳۸۸۸	۴۱۰۸۰۱
غذاهای آماده و تنقلات	۱۱۶۷۱۶	۲۱۷۲۷۸	۲۲۵۹۳۸	۱۳۹۵۳۰	۳۶۶۱۰۸
دخانیات.....	۲۴۶۹۸۳	۲۵۷۱۹۱	۳۳۱۲۵۹	۴۱۳۱۳۳	۴۱۰۸۳۴

مأخذ - مرکز آمار ایران .

نمودار ۲-۲۰- توزیع درصد هزینه های خالص سالانه یک خانوار شهری: ۱۳۸۳



مینا جدول ۳-۲۰ و ۲-۲۰

سالنامه آماری استان کهگیلویه و بویراحمد - هزینه و درآمد خانوار

۲۰-۴ - متوسط هزینه های خالص غیر خوراکی یک خانوار روستایی بر حسب اقلام عمده (ریال)

شرح	۱۳۷۹	۱۳۸۰	۱۳۸۱	۱۳۸۲	۱۳۸۳
جمع	۶۷۳۲۹۸۰	۸۳۱۶۲۱۶	۹۱۱۹۰۴۷	۱۰۸۳۸۱۶۴	۱۹۷۰۱۹۰۵
پوشاک و کفش.....	۱۷۲۸۴۰۵	۱۹۲۶۵۱۹	۲۲۶۲۵۹۱	۲۱۶۶۸۷۵	۳۰۳۵۳۹۰
پوشاک و تعمیرات آن.....	۱۴۰۵۵۲	۱۵۵۱۵۳۱	۱۷۰۱۰۴۳	۱۵۴۵۴۵۰	۲۳۳۴۲۰۱
انواع کفش و تعمیرات آن.....	۳۲۲۹۵۳	۳۷۴۹۸۸	۵۶۱۵۴۸	۶۲۱۴۲۵	۷۰۱۰۸۹
مسکن.....	۱۴۴۴۵۵۹	۱۸۸۰۳۵۷	۱۹۵۳۱۴۹	۲۹۷۸۸۳۴	۴۱۶۱۵۶۸
اجاره بها و سایر هزینه های منزل مسکونی.....	۷۳۵۵۱۳	۹۵۹۲۱۶	۱۰۷۶۹۱۷	۱۸۲۹۹۳۶	۲۷۴۱۱۹۳
آب ، سوخت و روشنایی منزل مسکونی.....	۷۰۹۰۴۶	۹۲۱۱۴۱	۸۷۵۲۳۲	۱۱۴۸۸۹۸	۱۴۰۰۲۷۶
لوازم ، اثاثه ، ملزومات و خدمات خانوار.....	۸۳۴۹۵۵	۱۱۵۹۶۲۰	۱۲۲۸۱۳۳	۱۱۷۱۰۵۸	۲۰۳۰۵۵۱
مبلغان ، اثاثه ثابت ، فرش و کفپوش و تعمیرات آنها.....	۱۸۷۴۶۴	۱۷۶۴۹۲	۲۵۱۰۸۰	۲۷۲۳۳۷	۳۶۶۴۸۴
لوازم و اثاثه منزل.....	۱۹۵۴۵۶	۳۱۲۳۳۴	۲۳۵۹۱۹	۱۵۰۶۳۱	۳۳۹۳۳۷
وسایل حرارتی و پخت و پز ، یخچال و سایر وسایل عمده ظروف ، لوازم آشپزخانه وسایر وسایل منزل و تعمیرات آنها.....	۱۳۲۹۱۷	۲۵۲۲۶۷	۲۴۶۶۸۸	۱۹۴۶۳۹	۴۲۵۸۳۳
کالاها ولوازم مصرفی بی دوام و کم دوام منزل.....	۲۶۵۰۷۸	۳۰۶۴۱۵	۳۵۵۵۴۶	۴۵۰۵۷۴	۶۱۳۱۷۴
خدمات خانگی.....	۰	۴۳۲۰	۱۱۱۳۹	۵۰۵	۴۸۹۸
بهداشت و درمان.....	۸۹۴۹۶۶	۱۰۳۶۰۳۸	۶۶۳۰۹۵	۷۷۶۶۴۰	۱۶۸۱۲۹۲
هزینه های بهداشتی و درمانی.....	۸۰۶۵۱۱	۹۵۱۵۴۴	۵۴۶۶۷۲	۵۴۸۸۴۱	۱۱۹۱۵۵۸
هزینه بیمه های اجتماعی ، درمانی و حوادث.....	۸۸۴۵۵	۸۴۴۹۴	۱۱۶۴۲۳	۲۲۷۷۹۹	۴۹۶۷۲۴
حمل و نقل و ارتباطات.....	۶۳۳۶۴۵	۷۸۸۵۶۹	۱۳۱۴۰۸۲	۱۵۰۳۸۵۰	۵۱۹۷۹۸۲
حمل و نقل.....	۵۹۲۷۶۸	۷۰۶۴۴۱	۱۱۶۰۱۸۷	۱۲۶۵۲۲۹	۴۷۰۰۲۹۶
ارتباطات.....	۴۰۸۷۷	۸۲۱۲۸	۱۵۳۸۹۵	۲۳۸۲۲۱	۴۹۷۶۸۶
تفریحات ، سرگرمیها و خدمات فرهنگی.....	۳۰۹۱۱۶	۴۰۶۳۱۹	۵۲۴۹۱۹	۵۶۰۲۵۸	۱۰۳۵۰۲۴
تفریحات و سرگرمیها.....	۱۲۷۷۰۳	۱۸۹۴۴۹	۲۷۹۵۲۵	۲۷۵۲۴۸	۴۷۵۴۶۱
تحصیل و آموزش.....	۱۸۱۴۱۳	۲۱۶۸۷۰	۲۴۵۳۹۴	۲۸۵۰۱۰	۵۵۹۵۶۳
کالاها و خدمات متفرقه خانوار.....	۸۸۷۳۳۴	۱۱۱۸۷۹۴	۱۱۷۴۰۷۸	۱۶۸۰۶۴۹	۲۵۷۳۱۹۹
خدمات شخصی و وسایل آرایشی.....	۱۰۴۱۸۱	۱۲۸۶۶۵	۲۴۰۰۵۸	۳۱۹۸۸۲	۳۱۰۹۷۴
لوازم زینتی و شخصی.....	۴۲۷۵۰	۶۸۱۱۶	۸۲۷۵۵	۹۴۳۷۹	۳۳۴۵۳۳
هزینه های هتل، مسافر خانه و مسافرت های دستجمعی.....	۷۳۸۵۶	۷۹۹۲	۵۵۸۳۳	۳۷۷۹۰	۱۳۰۸۷۸
خدمات مالی و حقوقی.....	۲۸۲۸	۱۴۲۹۰	۲۳۳۸۱	۱۶۹۵۲	۴۷۲۴۵
هزینه های مذهبی.....	۵۴۲۰۴	۳۹۹۰۰	۴۳۶۹۰	۵۰۲۴۴	۵۹۹۷۶
هزینه های متفرقه.....	۶۰۹۵۱۵	۸۵۹۸۳۱	۷۱۸۲۵۵	۱۱۶۱۴۰۲	۱۶۸۹۵۹۳

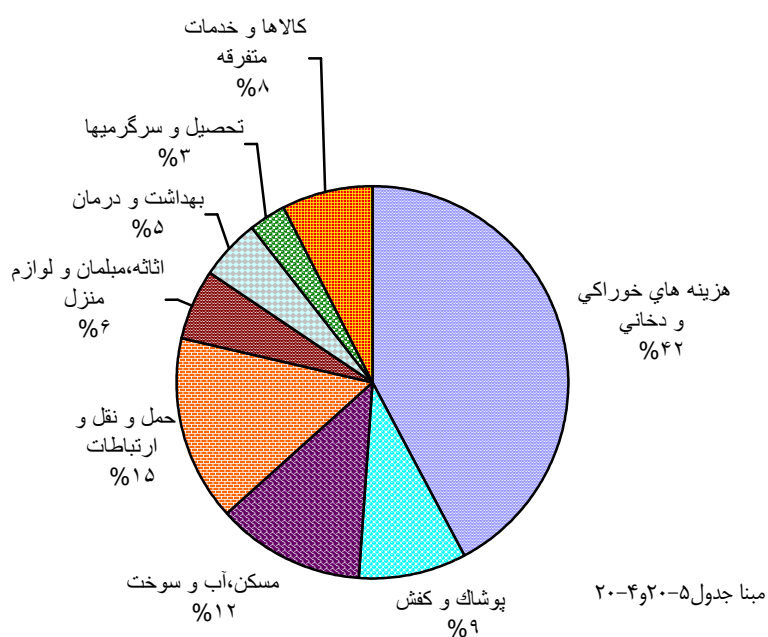
مأخذ - مرکز آمار ایران .

سالنامه آماری استان کهگیلویه و بویراحمد - هزینه و درآمد خانوار

۲۰- متوسط هزینه های خالص خوراکی و دخانی سالانه یک خانوار روستایی بر حسب اقلام عمده (ریال)

شرح	۱۳۷۹	۱۳۸۰	۱۳۸۱	۱۳۸۲	۱۳۸۳
جمع	۶۱۵۷۷۳۹	۸۲۵۴۰۹۳	۹۴۵۴۲۷۷	۱۰۲۲۰۲۷۴	۱۴۳۸۳۳۱۱
آرد ، رشته ، غلات ، نان و فرآورده های آن.....	۱۹۴۴۲۷۵	۲۲۳۲۰۲۸	۲۴۵۵۰۳۸	۳۰۲۴۸۵۹	۳۱۱۷۹۲۷
آرد ، رشته و ماکارونی	۸۴۵۳۸۴	۹۴۸۹۹۳	۴۹۵۹۵۳	۳۹۱۱۳۵	۵۷۰۰۷۴
غلات	۹۰۱۶۸۲	۱۲۲۷۶۲۴	۱۷۷۹۶۱۶	۲۴۵۹۱۰۶	۲۳۳۵۳۰۲
انواع نان	۱۶۲۱۳۵	۱۶۳۰۵۶	۱۱۷۰۸۱	۱۱۰۱۰۹	۱۹۹۶۰۸
بیسکویت ، کیک و ویفر	۳۵۰۷۴	۳۳۳۵۵	۶۲۳۸۸	۶۴۳۰۹	۱۱۲۹۵۲
گوشت	۱۰۰۱۵۹۲	۱۵۱۸۰۹۰	۱۷۰۵۱۱۱	۱۹۵۵۲۱۴	۳۴۵۱۰۸۴
گوشت دام	۴۶۹۴۴۲	۶۷۳۷۷۵	۷۲۸۹۱۱	۸۰۱۷۳۷	۱۶۱۷۵۱۹
گوشت پرندگان	۵۱۱۱۰۲	۷۷۷۲۴۷	۹۱۱۲۰۵	۱۰۳۳۵۷۲	۱۴۷۸۵۴۱
گوشت حیوانات دریایی	۲۱۰۴۸	۶۷۰۶۸	۶۴۹۹۵	۱۱۹۹۰۵	۲۵۵۰۲۴
شیر و فرآورده های آن و تخم پرندگان.....	۵۱۹۱۳۳	۵۹۴۴۳۷	۷۲۹۱۷۶	۷۲۶۵۷۶	۱۲۲۵۸۰۱
انواع شیر	۲۰۲۶۸۸	۲۲۴۸۵۴	۱۶۳۱۴۴	۲۹۲۶۳۲	۴۴۶۲۳۸
فرآورده های شیر	۱۸۳۱۳۱	۲۰۵۲۰۹	۳۶۵۶۲۶	۲۹۱۶۸۲	۵۸۴۶۶۰
انواع تخم پرندگان	۱۳۳۳۱۴	۱۶۴۳۷۴	۲۰۰۴۰۶	۱۴۲۰۸۲	۲۹۴۸۹۳
روغن ها و چربیها	۱۳۶۶۶۵	۴۱۷۹۷۴	۳۴۵۰۳۳	۴۷۶۰۷۸	۶۵۶۵۹۰
روغن ها و چربیهای حیوانی	۱۲۰۲۴	۳۴۹۱۱۲	۶۳۱۸	۶۵۶۸	۴۹۹۸
روغن های نباتی	۳۱۴۷۴۱	۳۹۳۰۶۲	۳۳۸۷۱۵	۴۶۹۵۱۰	۶۵۱۶۹۲
میوه ها و سبزیها	۸۳۹۷۳۰	۱۲۲۳۳۱۸	۱۴۷۹۵۸۹	۱۴۷۹۳۸۹	۲۵۰۳۰۱۳
انواع میوه	۲۸۲۷۳۷	۴۶۲۰۰۳	۵۱۲۹۴۹	۶۰۵۹۱۳	۹۵۱۰۲۰
انواع سبزی	۵۵۱۰۷۷	۸۲۲۳۳۳	۹۴۰۸۷۰	۸۴۷۵۰۳	۱۴۷۲۷۱۳
میوه ها و سبزیهای آماده (برای مصرف در منزل).....	۵۹۱۶	۴۸۸۲	۲۴۷۷۰	۲۵۹۷۳	۷۹۲۸۰
خشکیار و حیوانات	۲۸۳۰۵۵	۳۲۲۰۹۴	۹۱۱۳۳۶	۴۵۰۷۰۶	۶۱۵۳۵۶
خشکیار	۱۲۵۹۹۰	۸۵۰۹۲	۲۱۳۳۸۷	۲۴۶۳۸۸	۳۵۵۹۸۷
حیوانات	۱۵۷۰۶۵	۲۳۷۰۰۲	۶۹۷۹۴۹	۲۰۴۳۱۸	۲۵۹۴۶۹
قند و شکر ، شیرینیها ، چای ، قهوه و کاکائو.....	۸۰۶۰۳۲	۱۰۲۳۹۲۲	۹۴۳۹۹۷	۱۱۰۲۷۷۲	۱۱۸۹۸۱۷
قند و شکر	۲۵۰۲۵۱	۳۴۰۳۹۱	۳۹۰۴۱۹	۲۸۵۳۷۵	۳۶۲۵۵۵
انواع شیرینیهای ، مرباها و عسل.....	۱۶۷۱۰۷	۲۴۶۴۵۹	۲۸۵۷۸۸	۳۰۶۰۲۸	۳۸۷۹۱۳
چای ، قهوه و کاکائو.....	۳۸۸۶۷۴	۴۳۸۰۷۲	۳۶۷۹۰	۴۱۵۸۶۹	۴۲۸۳۴۹
ادویه ها، چاشنیها و سایر ترکیبات خوراکی.....	۱۴۲۴۲۳	۲۷۳۹۰۸	۳۳۷۵۳	۲۸۹۶۴۲	۴۸۸۴۴۵
انواع ادویه	۴۴۷۴۲	۸۱۶۶۶	۱۳۰۳۶۸	۱۳۳۷۶۲	۹۷۰۹۴
چاشنیها وسایر ترکیبات خوراکی	۹۷۶۸۱	۱۸۵۶۴۲	۲۰۷۳۸۵	۱۵۵۸۸۰	۳۹۱۳۴۱
نوشابه ها، غذاهای آماده و دخانیات	۲۹۴۷۳۴	۴۰۶۳۲۲	۵۴۷۲۴۴	۷۱۰۶۳۸	۱۰۳۵۲۷۸
انواع نوشابه	۴۹۶۹۲	۸۸۵۳۱	۱۲۲۷۴۲	۱۲۳۳۷۷	۳۷۵۴۷۴
غذاهای آماده و تنقلات	۶۹۸۶۴	۸۰۴۹۴	۶۸۲۸۳	۴۹۶۹۲	۲۲۳۲۲۴
دخانیات	۱۷۵۱۷۸	۳۳۷۲۹۷	۳۵۵۲۱۹	۵۲۷۵۶۹	۳۳۶۵۸۰

نمودار ۳-۲۰- توزیع درصد هزینه های خالص سالانه یک خانوار
روستایی: ۱۳۸۳



سالنامه آماری استان کهگیلویه و بویراحمد - ۲۰ - هزینه و درآمد خانوار

۶-۲۰ - متوسط درآمد خالص سالانه یک خانوار شهری بر حسب انواع منابع تأمین درآمد (ریال)

شرح	۱۳۷۹	۱۳۸۰	۱۳۸۱	۱۳۸۲	۱۳۸۳
درصد خطای نسبی میانگین ...	۱۴/۷۹	۱۸/۱۹	-	...	۱۱/۶۴
جمع	۱۴۹۵۶۷۹۶	۲۲۱۹۱۸۲۸	۲۹۶۱۹۹۳۱	۳۵۲۴۴۱۹۵	۴۸۳۸۲۴۱۴
درآمد از حقوق بگیري.....	۸۶۳۵۳۸۹	۱۱۴۹۳۴۲۳	۱۶۳۴۳۲۰۵	۱۹۲۷۳۳۶۱	۲۶۲۳۹۰۸۳
بخش عمومی.....	۶۲۸۱۳۷۹۹	۹۴۹۹۵۴۵	۱۳۳۰۴۷۹۶	۱۳۳۹۹۴۸۳	۲۰۱۹۸۹۰۹
پولی.....	۵۴۸۹۸۹۷	۸۲۸۴۵۴۱	۱۱۳۷۰۹۱۹	۱۱۳۰۱۱۴۳	۱۶۵۸۱۲۷۱
غیر پولی.....	۷۹۳۹۰۲	۱۲۱۵۰۰۴	۱۹۳۳۸۷۷	۲۰۹۸۳۴۰	۳۶۱۰۶۳۸
بخش تعاون.....	۰	۰	۲۵۷۱۴	۴۵۱۵۲۰	۱۳۹۷۳۳
پولی.....	۰	۰	۲۴۱۲۲	۴۰۴۴۸۰	۱۳۶۹۹
غیر پولی.....	۰	۰	۱۵۹۲	۴۷۰۴۰	۱۲۶۰۳۴
بخش خصوصی.....	۲۳۵۱۵۹۰	۱۹۹۲۸۷۸	۳۰۱۲۶۹۵	۵۴۲۲۳۵۸	۵۹۰۰۴۴۱
پولی.....	۲۲۹۸۰۸۷	۱۹۵۹۵۰۲	۲۹۰۲۵۰۱	۵۲۲۴۷۴۷	۵۵۲۵۸۳۳
غیر پولی.....	۵۳۵۰۳	۳۴۳۷۶	۱۱۰۱۹۴	۱۹۷۶۱۱	۳۷۴۶۰۸
درآمد از مشاغل آزاد.....	۲۳۳۴۲۶۶	۴۳۳۰۶۴۹	۵۵۳۹۸۰۴	۶۳۰۴۰۹۷	۹۹۲۲۵۶۶
کشاورزی.....	۳۹۴۰۹۴	۶۵۸۱۳۵	۸۹۳۷۷۳	۲۲۲۶۷۷۹	۱۳۷۴۳۶۲
پولی.....	۳۹۱۵۰۵	۵۹۳۲۰۰	۸۲۱۰۴۳	۲۱۴۷۸۵۱	۱۱۴۵۳۹۲
غیر پولی.....	۲۵۸۹	۶۵۹۳۵	۷۲۷۳۰	۸۸۹۲۸	۲۲۸۹۷۰
غیر کشاورزی.....	۱۹۴۰۱۷۲	۳۶۷۲۵۱۴	۴۶۴۶۰۳۱	۴۰۶۷۳۱۸	۸۵۴۸۲۰۴
پولی.....	۱۸۳۴۸۲۰	۳۵۱۱۴۷۶	۴۴۵۰۲۶۷	۴۰۱۵۸۲۷	۸۴۰۰۲۴۷
غیر پولی.....	۱۰۵۳۵۲	۱۶۱۰۳۸	۱۹۵۷۶۴	۵۱۴۹۱	۱۴۷۹۵۷
درآمد های متفرقه.....	۳۹۸۷۱۴۱	۶۳۶۷۷۵۶	۷۷۳۶۹۲۲	۹۶۶۶۷۳۷	۱۲۲۲۰۷۶۵
پولی.....	۱۸۱۰۰۴۱	۳۳۱۵۶۷۹	۳۵۵۶۰۰۱	۴۱۰۷۰۸۰	۵۳۰۹۵۸۹
غیر پولی.....	۴۱۷۷۱۰۰	۳۰۵۲۰۷۷	۴۱۸۰۹۲۱	۵۵۵۹۶۵۷	۶۹۱۱۱۷۶

مأخذ - مرکز آمار ایران .

سالنامه آماری استان کهگیلویه و بویراحمد - هزینه و درآمد خانوار

۲۰-۷ - متوسط درآمد خالص سالانه یک خانوار روستایی بر حسب انواع منابع تأمین درآمد (ریال)

۱۳۸۳	۱۳۸۲	۱۳۸۱	۱۳۸۰	۱۳۷۹	شرح
۱۱/۸۵	...	-	۱۰/۸۹	۱۱/۷۵	درصد خطای نسبی میانگین
۲۱۸۹۹-۲۴	۲۱۶۲۸۲۴۲	۱۴۲۳۰۳۸۰	۹۶۹۲۸۰۳	۷۶۴۸۷۴۰	جمع
۱۰۱۶۱۱۲۷	۸۴۸۵۲۳۸	۵۷۹۹۹۱۸	۴۲۵۶۸۱۶	۳۱۸۷۹۷۱	درآمد از حقوق بگیری
۴۹۵۳۷۸۱	۳۴۸۵۳۹۰	۲۳۳۹۰۴۴	۲۲۰۰۰۷۸	۱۵۴۷۰۹۸	بخش عمومی
۴۲۶۵۹۲۷	۳۰۴۶۱۹۱	۲۰۸۰۰۵۶	۲۰۰۵۳۶۷	۱۴۲۸۳۹۰	پولی
۶۸۷۸۵۴	۴۳۹۱۹۹	۲۵۸۹۸۸	۱۹۴۷۱۱	۱۱۸۷۰۸	غیر پولی
۵۳۸۱۰	۱۱۸۴۴	۱۳۶۸	۱۵۲۰۰	۸۰۷۱	بخش تعاونی
۲۵۵۱۰	۱۱۵۷۹	۱۳۶۸	۱۵۲۰۰	۸۰۷۱	پولی
۲۸۳۰۰	۲۶۵	.	.	.	غیر پولی
۵۱۵۲۵۳۶	۴۹۸۷۹۹۴	۳۴۵۹۵۰۶	۲۰۴۱۵۳۸	۱۶۳۲۸۰۲	بخش خصوصی
۴۸۷۰۸۷۰	۴۸۲۶۷۵۵	۳۴۱۸۷۱۳	۲۰۰۲۸۲۵	۱۶۰۳۴۳۹	پولی
۲۸۲۶۶۶	۱۶۱۲۳۹	۴۰۷۹۳	۳۸۷۱۳	۲۹۳۶۳	غیر پولی
۸۷۸۸۶۰۲	۹۳۹۸۴۹۲	۵۳۱۵۱۷۷	۲۴۴۰۳۳۸	۲۲۸۸۳۴۶	درآمد از مشاغل آزاد
۵۲۵۴۵۶۲	۷۸۱۹۵۸۱	۴۰۳۵۴۷۴	۱۷۲۶۱۹۲	۱۴۱۹۹۳۴	کشاورزی
۳۹۵۳۱۹۲	۶۶۵۶۳۰	۲۸۳۳۰۷۰	۱۱۷۵۲۷۷	۱۱۷۸۴۰۸	پولی
۱۴۰۱۳۷۰	۱۱۶۳۳۵۱	۱۲۰۲۴۰۴	۵۵۰۹۱۵	۳۴۱۵۲۶	غیر پولی
۳۳۳۴۰۴۰	۱۵۷۸۹۱۱	۱۲۷۹۷۰۳	۷۱۴۱۴۶	۸۶۸۴۱۲	غیر کشاورزی
۳۳۵۵۸۳۵	۱۵۱۰۴۷۴	۱۱۵۸۷۱۸	۵۷۹۱۳۰	۷۹۶۰۰۸	پولی
۷۸۲۰۵	۶۴۳۷	۱۲۰۹۸۵	۱۳۵۰۱۶	۷۳۴۰۴	غیر پولی
۲۹۴۹۲۹۵	۳۷۴۴۵۲۲	۳۱۱۵۲۸۵	۲۹۹۵۶۴۹	۲۱۷۲۴۳۳	درآمد های متفرقه
۱۹۸۰۶۹۴	۲۱۶۴۶۹۰	۱۶۷۳۵۹۰	۱۵۲۷۱۷۴	۹۸۴۳۳۳	پولی
۹۶۸۶۰۱	۱۵۷۹۸۳۲	۱۴۴۱۶۹۵	۱۴۶۸۴۷۵	۱۱۸۸۱۹۰	غیر پولی

مأخذ - مرکز آمار ایران .