

سپس در سرشماری های عمومی نفوس و مسکن سال های ۱۳۴۵، ۱۳۵۵، ۱۳۶۵ و ۱۳۷۵ انجام گرفت که آمار سال ۱۳۷۵ به تفصیل برای هر یک از شهرستان ها، استان ها و کل کشور در قالب نشریات جداگانه انتشار یافته است.

به علاوه قیمت فروش و اجاره ی واحدهای مسکونی، از سال ۱۳۷۲ تا سال ۱۳۷۸، برای ۲۱ شهر پر جمعیت کشور و از سال ۱۳۷۹ برای ۳۰ شهر توسط مرکز آمار ایران گردآوری و منتشر شده است.

درضمن آمارهایی در زمینه ی شرکت های تعاونی مسکن، توسط وزارت تعاون تهیه شده و در سال های اخیر در دسترس متقاضیان قرار گرفته است.

آمارهای این فصل به شرح زیر ارائه شده است:

- پروانه های ساختمانی صادر شده برای احداث و افزایش بنای ساختمانهای مسکونی و غیرمسکونی در نقاط شهری.

- مشخصات فعالیت های ساختمانی بخش خصوصی .

- بهسازی و احداث مسکن روستایی، احداث و تعمیر واحدهای مسکونی آسیب دیده از سوانح طبیعی.

- واگذاری زمین در نقاط شهری کشور.

- متوسط قیمت فروش و اجاره ی واحدهای مسکونی.

- مشخصات عمومی شرکت های تعاونی مسکن.

تعاریف و مفاهیم بکار رفته در این فصل به شرح زیر است:

ساختمان: فضایی است محصور، ثابت و مستقل که تمام یا قسمتی از آن مسقف بوده و برای سکونت و یا فعالیت اقتصادی ساخته شده است، به شرط آن که مساحت زیربنای قسمت مسقف آن حداقل ۴ متر مربع باشد.

مساحت زمین: عبارت است از مساحت قطعه زمین ملکی که ساختمان در آن ایجاد یا تجدید بنا شود.

آمارهای ساختمانی که در این فصل ارائه می شود، شامل آمارهای ساخت و ساز بناهای مسکونی و غیر مسکونی می باشد و اطلاعات آماری سایر انواع ساختمان از قبیل سدها، پل ها، کانال ها و شبکه ها را در بر نمی گیرد.

جمع آوری اطلاعات ثبت شده در پروانه های ساختمانی صادره توسط شهرداری های کشور، از سال ۱۳۵۴ مورد توجه آمار ایران قرار گرفت و از سال ۱۳۵۸، اطلاعات مذکور گردآوری و به طور سالانه منتشر می شود.

آمار مربوط به فعالیت های ساختمانی بخش خصوصی در نقاط شهری، از سال ۱۳۴۳ توسط بانک مرکزی ایران جمع آوری و منتشر می شود که در حال حاضر تعداد، مشخصات و هزینه ی بناهای مسکونی و غیر مسکونی را در بر می گیرد.

اطلاعات آماری مربوط به بناهای مسکونی و غیر مسکونی نقاط روستایی کشور شامل تعداد، هزینه ی ساخت، نوع مصالح عمده ی به کار رفته در ساختمان و... طی سال های ۱۳۵۱ لغایت ۱۳۵۳ توسط مرکز آمار ایران گردآوری و منتشر شد. همچنین آمار فعالیت های ساختمانی بخش خصوصی در نقاط شهری و روستایی برای سال های ۱۳۷۲، ۱۳۷۳ و ۱۳۷۵ توسط مرکز آمار ایران جمع آوری و منتشر شده است.

به علاوه، از سازمان های تهیه کننده و مجری طرح های ساختمانی بخش عمومی، فقط اطلاعات آماری بنیاد مسکن انقلاب اسلامی در سال های اخیر به طور سالانه، به روش ثبتی جمع آوری و منتشر می شود.

همچنین سازمان ملی زمین و مسکن که تنها سازمان واگذار کننده ی زمین در نقاط شهری کشور است، آمار مربوط به تعداد خانوار دریافت کننده ی زمین برای ساخت واحد مسکونی و مساحت زمین واگذاری را، سالانه ثبت و ارائه می کند.

گردآوری آمار واحدهای مسکونی موجود به طور وسیع برای نخستین بار در سرشماری عمومی سال ۱۳۳۵، و

و ایزولاسیون بام، تجدید نقاشی و کاغذ دیواری، تعمیر محوطه و ...) فعالیت ساختمانی محسوب می شود. ایجاد بنای جدید: فعالیتهای مربوط به مراحل مختلف ایجاد ساختمان مانند پی کنی، پی ریزی، شناژبندی، برپا کردن اسکلت بنا، ساخت بنا و ... مشروط بر آن که برای اولین بار در یک زمین صورت گیرد، ایجاد بنای جدید در نظر گرفته می شود.

تجدید بنا: انجام فعالیت های مربوط به مراحل مختلف ایجاد ساختمان در قطعه زمینی که قبلاً بنایی در آن وجود داشته و برای ایجاد ساختمان جدید تخریب شده است، به عنوان فعالیت ساختمانی تجدید بنا محسوب می شود. **تعمیرات اساسی:** آن نوع فعالیت های ساختمانی که در ساختمان های موجود صورت گیرد و موجب افزایش کارایی و عمر ساختمان شود، به عنوان تعمیرات اساسی منظور می شود، مانند افزایش تعداد طبقات، واحد مسکونی، اتاق یا سطح زیر بنا، تعویض سیم کشی یا لوله کشی، تعمیر اساسی یا تعویض قسمتهای مهم سیستم آب و فاضلاب و سایر تأسیسات ساختمان، نقاشی مجدد، روکش مجدد بام و ...

تعمیرات جزئی: منظور از تعمیرات جزئی آن نوع تعمیراتی است که ویژگی تعمیرات اساسی را ندارد مانند لکه گیری بام، رفع نقایص کوچک سیستم آب و فاضلاب و سایر تأسیسات و ...

سایر فعالیت های ساختمانی: آن گروه از فعالیت های ساختمانی که در زمره فعالیت های فوق الذکر نیستند به عنوان سایر فعالیت های ساختمانی منظور می شوند. مانند آماده سازی زمین.

خانوار: رجوع کنید به تعاریف و مفاهیم فصل ۲- جمعیت.

شرکتهای تعاونی: رجوع کنید به تعاریف و مفاهیم فصل ۴- کشاورزی، جنگلداری و شیلات.

شرکتهای تعاونی مسکن: نوعی شرکتهای تعاونی که در زمینه تهیه زمین و احداث و یا خرید واحدهای مسکونی آماده و نیمه تمام به منظور تکمیل و واگذاری آن به اعضای تحت پوشش، در قالب تعاونی های کارمندی، کارگری و متفرقه (آزاد) فعالیت می کنند.

سطح کل زیر بنای طبقات: عبارت است از مجموع سطح زیر بنای کلیه طبقات اعم از زیر زمین، طبقه همکف، نیم طبقه، طبقه اول و بقیه طبقات.

هزینه ساختمان: هزینه ساختمان چه در مرحله شروع که پیش بینی می شود و چه در مرحله تکمیل که رقم واقعی گزارش می شود شامل هزینه های نقشه ساختمان، نظارت مهندسی، پروانه ساختمان، مصالح ساختمان، وسایل و ابزار کار، مزد کارگر، حق الزحمه معمار، هزینه تأسیسات حرارت مرکزی، روشنایی، آب و فاضلاب و غیره می باشد. ارزش زمین، در هزینه ساختمان منظور نمی شود.

واحد مسکونی معمولی: فضایی است مشتمل بر حداقل یک اتاق و معمولاً یک آشپزخانه و یک توالی که تمام یا قسمتی از ساختمان را تشکیل می دهد و دارای ورودی اختصاصی به خیابان، کوچه، راه پله یا راهروی مشترک است. واحد مسکونی به منظور غذا خوردن، دور هم نشستن و خوابیدن، توسط یک یا چند خانوار مورد استفاده قرار می گیرد. در سرشماری عمومی نفوس و مسکن به واحدهای مسکونی با تعریف فوق الذکر که از مصالح سخت (آجر، سیمان، سنگ، چوب و ...) ساخته می شوند واحد مسکونی معمولی اطلاق شده است.

اتاق: فضایی مستقل در داخل واحد مسکونی است که حداقل ۴ متر مربع مساحت و ۲ متر ارتفاع داشته باشد. آشپزخانه، حمام، طویله و کاهدانی به هر صورت، اتاق محسوب نمی شوند. یادآور می شود آشپزخانه با مشخصات مزبور در سرشماری عمومی نفوس و مسکن اتاق منظور شده است.

فعالیت ساختمانی: کلیه فعالیتهایی است که در ارتباط با مراحل مختلف ایجاد ساختمان (پی کنی، پی ریزی، شناژبندی، برپا کردن اسکلت بنا، ساخت بنا، نصب تأسیسات و تجهیزات، کاشی کاری، رو کاری، نقاشی، سیم کشی و ...) صورت می گیرد، همچنین تعمیرات اساسی و جزئی در ساختمانهای موجود (ساخت یک طبقه یا قسمت جدید، تعویض یا تعمیر تأسیسات و تجهیزات، تعمیر لوله های آب، گاز و فاضلاب، لکه گیری

۹-۱- پروانه‌های ساختمانی صادر شده برای احداث بنا بر حسب نوع استفاده در نقاط شهری

سال و شهرستان	جمع	مسکونی	مسکونی و کارگاه، توام	بازرگانی	صنعتی	آموزشی	بهداشتی و درمانی	سایر
۱۳۸۰.....	۱۷۷۶۵	۱۴۵۳۱	۱۳۳۷	۱۳۳۷	۳۹۴	۱۶۶
۱۳۸۱.....	۱۱۳۰۳	۸۸۲۱	۱۰۸۵	۱۰۸۵	۱۷۷	۱۳۵
۱۳۸۲.....	۲۱۶۸۲	۱۷۸۵۹	۱۵۳۰	۱۵۳۰	۴۸۲	۲۸۱
۱۳۸۳.....	۱۹۸۹۷	۱۶۵۵۴	۹۷۲	۱۳۱۰	۵۵۶	۵۰۵
۱۳۸۴.....	۲۳۳۲۹	۱۹۷۲۷	۱۱۱۸	۱۵۷۶	۲۸۸	۲۴	۷	۵۸۹
اصفهان.....	۷۵۰۲	۶۴۸۲	۳۰۲	۵۱۱	۳۵	۱۲	۲	۱۵۸
اردستان.....	۲۱۹	۱۶۵	۱۴	۳۰	۳	۱	۰	۶
آران و بیدگل.....	۷۱۴	۶۴۱	۳۰	۸	۲۷	۰	۱	۷
برخوار ومیمه.....	۲۲۱۶	۱۵۴۹	۱۳۳	۲۹۸	۱۶۳	۰	۰	۷۳
تیران و کرون.....	۳۳۳	۲۷۶	۱۳	۳۸	۱	۰	۰	۵
چادگان.....	۱۱۵	۹۰	۱۰	۱۱	۰	۰	۰	۴
خمینی شهر.....	۱۸۰۴	۱۵۸۸	۱۱۷	۵۶	۴	۲	۱	۳۶
خوانسار.....	۱۴۶	۱۱۶	۳	۵	۰	۰	۰	۲۲
سمیرم.....	۲۴۰	۱۹۱	۳۴	۲	۵	۰	۰	۸
سمیرم سفلی.....	۷۵	۶۴	۲	۷	۰	۱	۰	۱
شهرضا.....	۶۳۲	۴۰۴	۴۹	۱۷۲	۱	۰	۰	۶
فریدن.....	۳۶۷	۳۳۷	۱۱	۱۵	۰	۰	۰	۴
فریدون شهر.....	۱۱۹	۱۰۰	۲	۵	۵	۰	۰	۷
فلاورجان.....	۱۳۱۵	۱۰۸۰	۹۰	۶۵	۶	۰	۰	۷۴
کاشان.....	۲۷۵۹	۲۵۵۶	۱۲۲	۱۷	۱۷	۶	۳	۳۸
گلپایگان.....	۴۸۷	۴۲۹	۴۰	۱۴	۱	۰	۰	۳
لنجان.....	۱۴۰۷	۱۲۲۹	۴۹	۳۹	۶	۰	۰	۸۴
مبارکه.....	۸۹۷	۷۸۶	۵۵	۳۷	۲	۱	۰	۱۶
نایین.....	۲۱۹	۱۷۳	۱۲	۲۶	۲	۰	۰	۶
نجف آباد.....	۱۵۴۰	۱۲۷۱	۲۲	۲۱۲	۷	۱	۰	۲۷
نطنز.....	۲۲۳	۲۰۰	۸	۸	۳	۰	۰	۴

مأخذ : مرکز آمار ایران.

۹-۲- پروانه‌های ساختمانی صادر شده برای احداث بنا بر حسب نوع مصالح عمده در نقاط شهری

سال و شهرستان	کل	اسکلت فلزی	بتن آرمه	سایر			سایر
				جمع	آجر و آهن	آجر و چوب	
۱۳۸۰	۱۷۷۶۵	۳۹۱۸	...	۱۳۸۴۷	۱۲۳۰۴	۴۲	۱۴۲۵
۱۳۸۱	۱۶۹۶۵	۵۶۷۲	...	۱۱۲۹۳	۶۹۶۲	۹۹	۳۸۳۱
۱۳۸۲	۱۸۲۹۲	۱۲۳۵۱	...	۵۹۴۱	۵۰۷۵	۴۰	۸۲۶
۱۳۸۳	۱۹۸۹۷	۱۴۶۲۵	...	۵۲۷۲	۴۰۲۸	۹	۱۲۱۲
۱۳۸۴	۲۳۳۲۹	۶۱۲۵	۱۴۳۵۶	۲۸۴۸	۲۵۴۲	۱۹	۲۸۷
اصفهان	۷۵۰۲	۷۵۶	۶۲۱۹	۵۲۷	۴۷۳	۳	۵۱
اردستان	۲۱۹	۶۷	۱۴۴	۸	۷	۰	۱
آران و بیدگل	۷۱۴	۴۶۲	۸۷	۱۶۵	۱۶۴	۱	۰
برخوار ومیمه	۲۲۱۶	۴۲۷	۱۳۷۸	۴۱۱	۳۹۱	۰	۲۰
تیران و کرون	۳۳۳	۱۶۳	۱۰۴	۶۶	۶۵	۰	۱
چادگان	۱۱۵	۵۰	۵۴	۱۱	۱۰	۰	۱
خمینی شهر	۱۸۰۴	۲۳۱	۱۴۴۰	۱۳۳	۱۲۸	۱	۴
خوانسار	۱۴۶	۱۱۴	۲۶	۶	۶	۰	۰
سمیرم	۲۴۰	۴۳	۱۵۷	۴۰	۳۵	۱	۴
سمیرم سفلی	۷۵	۵	۷۰	۰	۰	۰	۰
شهرضا	۶۳۲	۱۲۸	۴۰۲	۱۰۲	۷۴	۰	۲۸
فریدن	۳۶۷	۲۵۰	۹۳	۲۴	۲۴	۰	۰
فریدون شهر	۱۱۹	۷۱	۴۴	۴	۳	۱	۰
فلاورجان	۱۳۱۵	۱۴۸	۱۰۹۷	۷۰	۶۸	۰	۲
کاشان	۲۷۵۹	۱۸۱۱	۷۱۳	۲۳۵	۲۳۵	۰	۰
گلپایگان	۴۸۷	۳۵۰	۴۰	۹۷	۹۷	۰	۰
لنجان	۱۴۰۷	۳۹۲	۸۰۰	۲۱۵	۲۱۲	۰	۳
مبارکه	۸۹۷	۵۳	۶۴۵	۱۹۹	۱۷۱	۰	۲۸
نایین	۲۱۹	۸۱	۸۹	۴۹	۴۵	۴	۰
نجف آباد	۱۵۴۰	۴۳۲	۷۰۹	۳۹۹	۲۵۴	۸	۱۳۷
نطنز	۲۲۳	۹۱	۴۵	۸۷	۸۰	۰	۷

مأخذ: مرکز آمار ایران.

۳-۹- پروانه‌های ساختمانی صادر شده برای احداث بنا بر حسب تعداد طبقات در نقاط شهری

سال و شهرستان	جمع	یک طبقه	دو طبقه	سه طبقه	چهار طبقه	پنج طبقه و بیش تر
..... ۱۳۸۰	۱۷۷۶۵	۶۲۸۲	۷۹۷۴	۲۹۹۴	۳۲۵	۱۹۰
..... ۱۳۸۱	۲۰۰۲۶	۶۱۸۰	۷۰۷۵	۵۵۱۱	۷۵۰	۵۱۰
..... ۱۳۸۲	۲۱۶۸۲	۶۰۵۰	۸۸۰۷	۵۲۰۸	۹۳۷	۶۸۰
..... ۱۳۸۳	۱۹۸۹۷	۵۷۹۷	۸۲۷۱	۴۰۲۶	۱۰۳۴	۷۶۹
..... ۱۳۸۴	۲۳۳۲۹	۵۲۸۷	۱۰۱۲۶	۵۶۰۳	۱۳۴۵	۹۶۸
..... اصفهان	۷۵۰۲	۱۰۴۳	۲۳۰۹	۲۴۲۶	۸۶۷	۸۵۷
..... اردستان	۲۱۹	۱۳۹	۷۲	۸	۰	۰
..... آران و بیدگل	۷۱۴	۱۵۹	۴۵۰	۹۱	۱۳	۱
..... برخوار ومیمه	۲۲۱۶	۶۵۵	۱۰۵۸	۳۸۱	۹۲	۳۰
..... تیران و کرون	۳۳۳	۱۴۱	۱۲۸	۵۸	۶	۰
..... چادگان	۱۱۵	۴۰	۶۵	۹	۰	۱
..... خمینی شهر	۱۸۰۴	۵۱۹	۹۱۰	۳۳۱	۲۹	۱۵
..... خوانسار	۱۴۶	۲۷	۵۳	۳۶	۲۶	۴
..... سمیرم	۲۴۰	۸۸	۱۳۰	۲۲	۰	۰
..... سمیرم سفلی	۷۵	۳۰	۳۰	۱۳	۲	۰
..... شهرضا	۶۳۲	۱۴۷	۳۰۶	۱۶۷	۹	۳
..... فریدن	۳۶۷	۲۹۷	۶۰	۹	۱	۰
..... فریدون شهر	۱۱۹	۳۷	۶۶	۱۶	۰	۰
..... فلاورجان	۱۳۱۵	۳۳۲	۶۳۷	۳۱۷	۲۵	۴
..... کاشان	۲۷۵۹	۱۴۸	۱۷۲۲	۷۱۳	۱۶۷	۹
..... گلپایگان	۴۸۷	۱۶۰	۲۰۸	۸۹	۲۴	۶
..... لنجان	۱۴۰۷	۴۶۳	۵۸۶	۲۹۹	۳۶	۲۳
..... مبارکه	۸۹۷	۲۵۸	۵۲۱	۱۰۵	۱۳	۰
..... نایین	۲۱۹	۱۱۲	۶۴	۴۲	۱	۰
..... نجف آباد	۱۵۴۰	۴۰۵	۶۴۸	۴۴۶	۲۸	۱۳
..... نطنز	۲۲۳	۸۷	۱۰۳	۲۵	۶	۲

مأخذ : مرکز آمار ایران.

۴-۹- پروانه‌های ساختمانی صادر شده برای احداث بنا بر حسب وضعیت قبلی زمین و مساحت آن در نقاط شهری

ساختمان تخریبی		باغ یا مزرعه		زمین بایر		جمع		سال و شهرستان
مساحت (مترمربع)	پروانه	مساحت (مترمربع)	پروانه	مساحت (مترمربع)	پروانه	مساحت (مترمربع)	پروانه	
۳۸۲۱۱۲	۱۶۱۸	۷۲۵۲۵	۱۶۰	۴۲۴۱۱۹۶	۱۵۹۸۷	۴۶۹۵۸۳۳	۱۷۷۶۵۱۳۸۰
۳۶۳۴۱۷	۱۵۶۶	۱۰۶۸۵۷	۱۴۵	۴۶۰۵۳۰۶	۱۴۹۶۵	۵۰۷۵۵۸۰	۱۶۶۷۶۱۳۸۱
۵۷۶۲۹۸	۲۲۴۶	۱۶۱۷۴۲	۱۴۶	۵۹۸۴۲۱۹	۱۹۲۹۰	۶۷۲۲۲۵۹	۲۱۶۸۲۱۳۸۲
۵۳۱۰۰۶	۲۰۹۳	۲۲۳۲۷۵	۲۴۵	۴۷۳۱۰۸۱	۱۷۵۵۹	۵۴۸۵۳۶۲	۱۹۸۹۷۱۳۸۳
۵۹۳۸۵۲	۲۵۶۷	۲۰۸۵۰۲	۲۱۴	۵۱۲۳۲۱۲	۲۰۵۴۸	۵۹۲۵۵۶۶	۲۳۳۲۹۱۳۸۴
۳۵۳۸۵۱	۱۴۸۴	۱۵۸۸	۶	۱۴۸۰۶۷۶	۶۰۱۲	۱۸۳۶۱۱۵	۷۵۰۲اصفهان
۶۶۹۹	۱۸	۱۵۲۳	۲	۹۶۰۹۸	۱۹۹	۱۰۴۳۲۰	۲۱۹اردستان
۶۶۳۲	۱۹	۳۰۸	۳	۲۰۲۲۲۷	۶۹۲	۲۰۹۱۶۷	۷۱۴آران و بیدگل
۴۳۸۱۰	۱۷۷	۲۱۳	۲	۵۶۲۱۳۹	۲۰۳۷	۶۰۶۱۶۲	۲۲۱۶برخوار ومیمه
۲۶۶۷	۱۱	۱۱۸۶	۵	۸۲۷۱۴	۳۱۷	۸۶۵۶۷	۳۳۳تیران و کرون
۱۱۲۸	۷	۱۴۴۹	۴	۲۶۹۵۸	۱۰۴	۲۹۵۳۵	۱۱۵چادگان
۱۹۴۹۴	۱۲۳	۵۸۲۶۰	۳۵	۳۳۱۹۱۳	۱۶۴۶	۴۰۹۶۶۷	۱۸۰۴خمینی شهر
۴۷۴۰	۱۱	۹۷۰	۱	۳۷۲۳۱	۱۳۴	۴۲۹۴۱	۱۴۶خوانسار
۱۳۸۳	۸	۴۵۴	۲	۶۰۳۵۷	۲۳۰	۶۲۱۹۴	۲۴۰سمیرم
۹۴۱	۷	۱۱۷۹	۲	۲۴۰۹۸	۶۶	۲۶۲۱۸	۷۵سمیرم سفلی
۷۹۴	۵	۰	۰	۱۲۷۳۵۷	۶۲۷	۱۲۸۱۵۱	۶۳۲شهرضا
۸۹۱۲	۴۱	۰	۰	۶۸۵۹۴	۳۲۶	۷۷۵۰۶	۳۶۷فریدن
۵۶۱۹	۲۶	۹۶۰	۳	۲۰۷۹۹	۹۰	۲۷۳۷۸	۱۱۹فریدون شهر
۱۰۸۶۳	۵۰	۲۸۲۷	۱۰	۲۶۰۴۰۶	۱۲۵۵	۲۷۴۰۹۶	۱۳۱۵فلاورجان
۲۱۹۸	۹	۵۰۱۹۳	۸۷	۶۷۶۰۲۹	۲۶۶۳	۷۲۸۴۲۰	۲۷۵۹کاشان
۱۷۸۸۹	۷۸	۰	۰	۹۸۹۲۵	۴۰۹	۱۱۶۸۱۴	۴۸۷گلیایگان
۳۷۷۲۶	۱۹۱	۹۴۹۵	۱۵	۳۳۶۵۷۴	۱۲۰۱	۳۸۳۷۹۵	۱۴۰۷لنجان
۱۳۳۸۳	۳۸	۲۶۵	۱	۲۱۹۱۴۹	۸۵۸	۲۳۲۷۹۷	۸۹۷مبارکه
۹۳۸	۴	۷۰۵۲	۵	۹۴۸۱۹	۲۱۰	۱۰۲۸۰۹	۲۱۹نابین
۴۷۴۸۶	۲۲۵	۶۳۹۶۸	۲۷	۲۶۰۵۵۸	۱۲۸۸	۳۷۲۰۱۲	۱۵۴۰نجف آباد
۶۶۹۹	۳۵	۶۶۱۲	۴	۵۵۵۹۱	۱۸۴	۶۸۹۰۲	۲۲۳نطنز

مأخذ : مرکز آمار ایران.

۵-۹- تعداد واحدهای مسکونی تعیین شده در پروانه‌های ساختمانی صادر شده بر حسب نوع پروانه و بخش متقاضی در نقاط شهری

پروانه افزایش بنا				پروانه احداث ساختمان				کل	سال و شهرستان
دولتی	تعاونی	خصوصی	جمع	دولتی	تعاونی	خصوصی	جمع		
...	۵۰۳	۱۶۰۵	۲۸۲۵۶	۳۰۳۶۴	۳۱۲۴۵ ۱۳۸۰
...	۶۰۹	۱۵۴۰	۲۹۸۴۱	۳۱۹۹۰	۳۱۹۹۰ ۱۳۸۱
...	۵۴۷	۲۴۰۳	۴۴۶۷۹	۴۷۶۲۹	۴۷۶۲۹ ۱۳۸۲
...	۸۹۲	۱۲۰۴	۴۱۱۳۲	۴۳۲۲۸	۴۴۲۲۸ ۱۳۸۳
۹	۱۴	۹۲۲	۹۴۵	۸۶۶	۵۷۱۳	۴۴۸۷۵	۵۱۴۵۴	۵۲۳۹۹ ۱۳۸۴
۱	۱	۱۷۳	۱۷۵	۱۰۳	۵۶۲	۲۲۱۰۵	۲۲۷۷۰	۲۲۹۴۵ اصفهان
۸	۰	۱۵	۲۳	۳۷	۰	۲۰۹	۲۴۶	۲۶۹ اردستان
۰	۰	۲	۲	۰	۰	۹۸۰	۹۸۰	۹۸۲ آران و بیدگل
۰	۱۲	۵۹	۷۱	۳۴۳	۴۹۴	۳۴۲۰	۴۲۵۷	۴۳۲۸ برخوار ومیمه
۰	۰	۱۶	۱۶	۰	۰	۴۲۷	۴۲۷	۴۴۳ تیران و کرون
۰	۰	۲۷	۲۷	۰	۱	۱۵۴	۱۵۵	۱۸۲ چادگان
۰	۰	۱۷۲	۱۷۲	۱۳۴	۲۸۸	۲۸۵۲	۳۲۷۴	۳۴۴۶ خمینی شهر
۰	۰	۷۱	۷۱	۸۴	۰	۲۵۳	۳۳۷	۴۰۸ خوانسار
۰	۰	۱۱	۱۱	۰	۰	۳۰۹	۳۰۹	۳۲۰ سمیرم
۰	۰	۴	۴	۹۲	۰	۷۹	۱۷۱	۱۷۵ سمیرم سفلی
۰	۰	۳	۳	۰	۰	۷۴۸	۷۴۸	۷۵۱ شهرضا
۰	۱	۴	۵	۰	۱۶۱	۲۲۶	۳۸۷	۳۹۲ فریدن
۰	۰	۳۲	۳۲	۰	۰	۱۲۹	۱۲۹	۱۶۱ فریدون شهر
۰	۰	۳۳	۳۳	۰	۰	۲۰۲۵	۲۰۲۵	۲۰۵۸ فلاورجان
۰	۰	۵۸	۵۸	۵۷	۲۳۴۶	۳۷۰۷	۶۱۱۰	۶۱۶۸ کاشان
۰	۰	۱۲۸	۱۲۸	۰	۲۴۸	۵۸۰	۸۲۸	۹۵۶ گلپایگان
۰	۰	۱۲	۱۲	۲	۱۰۹۳	۲۳۹۰	۳۴۸۵	۳۴۹۷ لنجان
۰	۰	۵	۵	۲	۳۴۰	۱۳۰۴	۱۶۴۶	۱۶۵۱ مبارکه
۰	۰	۱۹	۱۹	۱	۷۵	۲۸۱	۳۵۷	۳۷۶ نایین
۰	۰	۶۵	۶۵	۷	۱۰۵	۲۳۰۸	۲۴۲۰	۲۴۸۵ نجف آباد
۰	۰	۱۳	۱۳	۴	۰	۳۸۹	۳۹۳	۴۰۶ نطنز

مأخذ: مرکز آمار ایران.

۹-۶- مساحت زیربنای تعیین شده در پروانه های ساختمانی بر حسب نوع پروانه و بخش متقاضی (متر مربع)

پروانه افزایش بنا				پروانه احداث ساختمان				کل	سال و شهرستان
دولتی	تعاونی	خصوصی	جمع	دولتی	تعاونی	خصوصی	جمع		
...	۱۳۸۰.....
...۱۳۸۱
...۱۳۸۲
... ۱۳۸۳
۹۵۶۲	۵۲۹۸	۱۲۱۵۲۶	۱۳۶۳۸۶	۱۵۳۸۵۹	۷۸۳۸۰۵	۶۵۸۸۰۴۲	۷۵۲۵۷۰۶	۷۶۶۲۰۹۲۱۳۸۴
۹۵۰	۱۰۰	۲۶۷۷۶	۲۷۸۲۶	۲۰۰۵۰	۸۱۶۲۷	۳۲۳۳۰۹۴	۳۳۳۴۷۷۱	۳۳۶۲۵۹۷ اصفهان
۱۷۰۸	۰	۲۳۲۲	۴۰۳۰	۱۳۷۹۶	۰	۲۹۵۰۲	۴۳۲۹۸	۴۷۳۲۸ اردستان
۰	۰	۲۷۸	۲۷۸	۷۵۰	۲۲۸	۱۶۵۶۴۰	۱۶۶۶۱۸	۱۶۶۸۹۶ آران و بیدگل
۳۱۳	۳۴۲۰	۸۰۰۸	۱۱۷۴۱	۳۳۵۲۷	۷۰۶۷۰	۵۵۹۸۵۴	۶۶۴۰۵۱	۶۷۵۷۹۲ بر خوار ومیمه
۰	۰	۲۱۹۷	۲۱۹۷	۱۸۵۶	۶۷۱	۶۸۲۲۲	۷۰۷۴۹	۷۲۹۴۶ تیران و کرون
۰	۰	۴۱۵۶	۴۱۵۶	۱۴۹	۱۹۴	۲۵۶۷۶	۲۶۰۱۹	۳۰۱۷۵ چادگان
۰	۴۹۲	۱۶۹۷۴	۱۷۴۶۶	۱۹۰۷۲	۵۳۸۲۸	۳۷۶۴۱۸	۴۴۹۳۱۸	۴۶۶۷۸۴ خمینی شهر
۰	۶۲	۸۷۷۲	۸۸۳۴	۷۸۲۴	۵۰۰	۴۴۷۹۰	۵۳۱۱۴	۶۱۹۴۸ خوانسار
۰	۰	۱۸۱۳	۱۸۱۳	۶۴۸	۰	۴۶۵۰۵	۴۷۱۵۳	۴۸۹۶۶ سمیرم
۳۲۲۳	۰	۶۶۲	۳۸۸۵	۱۲۵۳۲	۷۲	۱۱۳۱۳	۲۳۹۱۷	۲۷۸۰۲ سمیرم سفلی
۰	۰	۲۵۱	۲۵۱	۰	۰	۱۲۹۹۷۷	۱۲۹۹۷۷	۱۳۰۲۲۸ شهرضا
۰	۸۳	۱۱۲۱	۱۲۰۴	۰	۱۹۱۳۱	۳۲۰۴۴	۵۱۱۷۵	۵۲۳۷۹ فریدن
۰	۰	۴۶۱۱	۴۶۱۱	۰	۵۸۲	۱۸۰۸۵	۱۸۶۶۷	۲۳۲۷۸ فریدون شهر
۰	۸۴۱	۵۰۰۷	۵۸۴۸	۳۲۰	۳۷۱۶	۲۸۷۵۶۴	۲۹۱۶۰۰	۲۹۷۴۴۸ فلاورجان
۰	۰	۵۵۵۷	۵۵۵۷	۱۵۹۷۶	۳۳۰۱۴۹	۴۸۰۷۳۷	۸۲۶۸۶۲	۸۳۲۴۱۹ کاشان
۰	۰	۱۶۹۰۱	۱۶۹۰۱	۱۸۱۸	۲۶۱۷۶	۷۹۷۳۳	۱۰۷۷۲۷	۱۲۴۶۲۸ گلپایگان
۰	۰	۲۰۱۳	۲۰۱۳	۱۶۶۰	۱۵۹۵۰۸	۳۴۵۳۲۸	۵۰۶۴۹۶	۵۰۸۵۰۹ لنجان
۰	۰	۸۸۷	۸۸۷	۴۱۲۱	۱۳۵۸۰	۲۱۲۵۸۶	۲۳۰۲۸۷	۲۳۱۱۷۴ مبارکه
۳۳۶۸	۳۰۰	۲۰۸۸	۵۷۵۶	۹۵	۱۱۸۳۳	۵۲۷۸۶	۶۴۷۱۴	۷۰۴۷۰ نایین
۰	۰	۹۳۷۸	۹۳۷۸	۱۶۵۷۳	۱۱۳۴۰	۳۳۹۵۲۸	۳۶۷۴۴۱	۳۷۶۸۱۹ نجف آباد
۰	۰	۱۷۵۴	۱۷۵۴	۳۰۹۲	۰	۴۸۶۶۰	۵۱۷۵۲	۵۳۵۰۶ نطنز

مأخذ : مرکز آمار ایران.

۷-۹- تعداد پروانه احداث ساختمان مسکونی بر حسب مصالح عمده ساختمان

سال و شهرستان	کل	اسکلت فلزی	بتن آرمه	سایر			سایر
				جمع	آجر و آهن	آجر و چوب	
.....۱۳۸۰
.....۱۳۸۱
.....۱۳۸۲
.....۱۳۸۳
.....۱۳۸۴	۱۹۷۲۷	۵۱۹۵	۱۲۲۶۱	۲۲۷۱	۲۰۱۴	۱۵	۲۴۲
اصفهان.....	۶۴۸۲	۶۱۵	۵۴۴۰	۴۲۷	۳۸۲	۱	۴۴
اردستان.....	۱۶۵	۴۰	۱۲۰	۵	۴	۰	۱
آران و بیدگل.....	۶۴۱	۴۰۷	۷۷	۱۵۷	۱۵۶	۱	۰
برخوار ومیمه.....	۱۵۴۹	۲۳۱	۱۱۲۰	۱۹۸	۱۸۰	۰	۱۸
تیران و کرون.....	۲۷۶	۱۳۶	۷۹	۶۱	۶۰	۰	۱
چادگان.....	۹۰	۴۱	۴۰	۹	۹	۰	۰
خمینی شهر.....	۱۵۸۸	۲۱۱	۱۲۵۸	۱۱۹	۱۱۴	۱	۴
خوانسار.....	۱۱۶	۹۶	۱۵	۵	۵	۰	۰
سمیرم.....	۱۹۱	۳۴	۱۲۵	۳۲	۲۸	۱	۳
سمیرم سفلی.....	۶۴	۵	۵۹	۰	۰	۰	۰
شهرضا.....	۴۰۴	۷۷	۲۶۵	۶۲	۴۶	۰	۱۶
فریدن.....	۳۳۷	۲۳۱	۸۴	۲۲	۲۲	۰	۰
فریدون شهر.....	۱۰۰	۶۰	۳۶	۴	۳	۱	۰
فلاورجان.....	۱۰۸۰	۱۲۵	۹۰۱	۵۴	۵۳	۰	۱
کاشان.....	۲۵۵۶	۱۶۹۰	۶۵۰	۲۱۶	۲۱۶	۰	۰
گلپایگان.....	۴۲۹	۳۱۲	۳۲	۸۵	۸۵	۰	۰
لنجان.....	۱۲۲۹	۳۴۸	۶۸۶	۱۹۵	۱۹۲	۰	۳
مبارکه.....	۷۸۶	۵۰	۵۶۰	۱۷۶	۱۵۰	۰	۲۶
نایین.....	۱۷۳	۶۴	۷۰	۳۹	۳۶	۳	۰
نجف آباد.....	۱۲۷۱	۳۴۰	۶۰۴	۳۲۷	۲۰۱	۷	۱۱۹
نطنز.....	۲۰۰	۸۲	۴۰	۷۸	۷۲	۰	۶

مأخذ : مرکز آمار ایران.

۸-۹- تعداد پروانه احداث ساختمان مسکونی بر حسب تعداد واحد مسکونی

سال و شهرستان	جمع	یک واحد	دو واحد	سه واحد	چهار واحد	پنج واحد و بیش تر
..... ۱۳۸۰
..... ۱۳۸۱
..... ۱۳۸۲
..... ۱۳۸۳
..... ۱۳۸۴	۱۹۷۲۷	۵۹۷۰	۹۳۹۵	۲۶۳۳	۵۰۲	۱۲۲۷
اصفهان.....	۶۴۸۲	۱۱۲۹	۲۳۲۰	۱۸۰۶	۴۱۳	۸۱۴
اردستان.....	۱۶۵	۱۱۲	۴۲	۹	۲	۰
آران و بیدگل.....	۶۴۱	۴۶۱	۱۵۶	۸	۷	۹
برخوار ومیمه.....	۱۵۴۹	۳۷۵	۸۵۸	۱۶۲	۱۰	۱۴۴
تیران و کرون.....	۲۷۶	۱۵۴	۱۱۵	۶	۱	۰
چادگان.....	۹۰	۵۳	۳۳	۲	۲	۰
خمینی شهر.....	۱۵۸۸	۶۰۵	۸۲۳	۱۳۲	۱۱	۱۷
خوانسار.....	۱۱۶	۳۴	۵۰	۱۴	۳	۱۵
سمیرم.....	۱۹۱	۱۲۰	۶۹	۲	۰	۰
سمیرم سفلی.....	۶۴	۳۶	۱۹	۱	۰	۸
شهرضا.....	۴۰۴	۲۴۶	۱۱۵	۱۴	۱۰	۱۹
فریدن.....	۳۳۷	۳۱۱	۲۵	۱	۰	۰
فریدون شهر.....	۱۰۰	۷۴	۲۵	۱	۰	۰
فلاورجان.....	۱۰۸۰	۴۱۱	۵۵۷	۱۰۴	۷	۱
کاشان.....	۲۵۵۶	۱۵۹	۲۰۹۹	۱۶۶	۷	۱۲۵
گلیایگان.....	۴۲۹	۱۵۷	۲۴۲	۱۹	۴	۷
لنجان.....	۱۲۲۹	۵۶۱	۵۷۳	۵۳	۴	۳۸
مبارکه.....	۷۸۶	۲۹۶	۴۵۲	۳۳	۳	۲
نابین.....	۱۷۳	۹۴	۵۲	۱۴	۶	۷
نجف آباد.....	۱۲۷۱	۴۸۹	۶۸۱	۸۰	۱۰	۱۱
نطنز.....	۲۰۰	۹۳	۸۹	۶	۲	۱۰

مأخذ : مرکز آمار ایران.

۹-۹- تعداد پروانه ساختمانی بر حسب نوع پروانه و بخش متقاضی

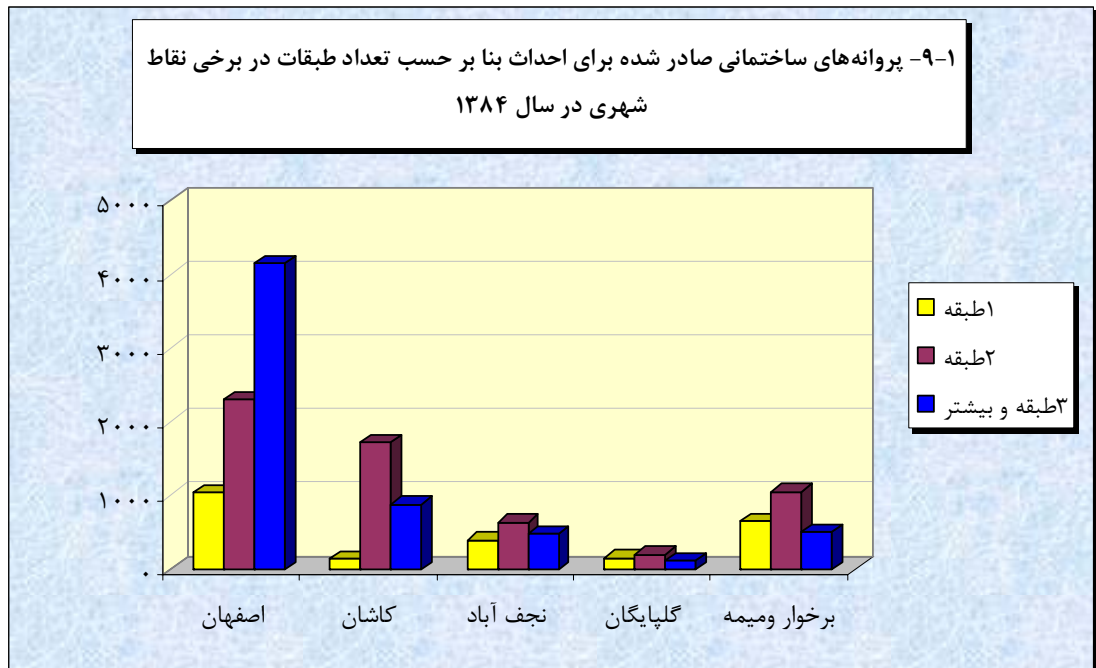
پروانه افزایش بنا				پروانه احداث ساختمان				کل	سال و شهرستان
دولتی	تعاونی	خصوصی	جمع	دولتی	تعاونی	خصوصی	جمع		
... ۱۳۸۰
...۱۳۸۱
...۱۳۸۲
... ۱۳۸۳
۱۵	۷	۸۳۹	۸۶۱	۲۴۷	۱۶۶۸	۲۱۴۱۴	۲۳۳۲۹	۲۴۱۹۰۱۳۸۴
۴	۱	۱۹۰	۱۹۵	۵۸	۱۵۳	۷۲۹۱	۷۵۰۲	۷۶۹۷ اصفهان
۷	۰	۱۳	۲۰	۲۶	۰	۱۹۳	۲۱۹	۲۳۹ اردستان
۰	۰	۱	۱	۲	۱	۷۱۱	۷۱۴	۷۱۵ آران و بیدگل
۱	۱	۵۵	۵۷	۲۷	۹۴	۲۰۹۵	۲۲۱۶	۲۲۷۳ برخوار ومیمه
۰	۰	۱۵	۱۵	۴	۱	۳۲۸	۳۳۳	۳۴۸ تیران و کرون
۰	۰	۲۹	۲۹	۱	۱	۱۱۳	۱۱۵	۱۴۴ چادگان
۰	۱	۱۱۳	۱۱۴	۷۰	۶	۱۷۲۸	۱۸۰۴	۱۹۱۸ خمینی شهر
۰	۱	۴۶	۴۷	۶	۱	۱۳۹	۱۴۶	۱۹۳ خوانسار
۰	۰	۸	۸	۱	۰	۲۳۹	۲۴۰	۲۴۸ سمیرم
۲	۰	۴	۶	۹	۱	۶۵	۷۵	۸۱ سمیرم سفلی
۰	۰	۳	۳	۰	۰	۶۳۲	۶۳۲	۶۳۵ شهرضا
۰	۱	۶	۷	۰	۱۶۱	۲۰۶	۳۶۷	۳۷۴ فریدن
۰	۰	۲۹	۲۹	۰	۱	۱۱۸	۱۱۹	۱۴۸ فریدون شهر
۰	۱	۲۲	۲۳	۱	۲	۱۳۱۲	۱۳۱۵	۱۳۳۸ فلاورجان
۰	۰	۶۰	۶۰	۱۵	۹۶۶	۱۷۷۸	۲۷۵۹	۲۸۱۹ کاشان
۰	۰	۱۴۳	۱۴۳	۲	۱۲۴	۳۶۱	۴۸۷	۶۳۰ گلپایگان
۰	۰	۱۰	۱۰	۴	۵۱	۱۳۵۲	۱۴۰۷	۱۴۱۷ لنجان
۰	۰	۶	۶	۸	۷۴	۸۱۵	۸۹۷	۹۰۳ مبارکه
۱	۱	۱۹	۲۱	۱	۳۰	۱۸۸	۲۱۹	۲۴۰ نایین
۰	۰	۶۰	۶۰	۹	۱	۱۵۳۰	۱۵۴۰	۱۶۰۰ نجف آباد
۰	۰	۷	۷	۳	۰	۲۲۰	۲۲۳	۲۳۰ نطنز

مأخذ : مرکز آمار ایران.

۱۰-۹- مساحت زمین تعیین شده در پروانه های احداث ساختمان بر حسب بخش متقاضی و شهرستان (متر مربع)

سال و شهرستان	جمع	خصوصی	تعاونی	دولتی
..... ۱۳۸۰
..... ۱۳۸۱
..... ۱۳۸۲
..... ۱۳۸۳
..... ۱۳۸۴	۵۹۲۵۵۶۶	۵۲۲۷۸۰۷	۵۱۸۵۳۷	۱۷۹۲۲۲
اصفهان.....	۱۸۳۶۱۱۵	۱۷۵۰۲۱۰	۷۰۰۸۱	۱۵۸۲۴
اردستان.....	۱۰۴۳۲۰	۶۲۲۲۰	۰	۴۲۱۰۰
آران و بیدگل.....	۲۰۹۱۶۷	۲۰۸۳۳۲	۱۹۰	۶۴۵
برخوار ومیمه.....	۶۰۶۱۶۲	۵۴۸۹۱۵	۲۸۴۳۰	۲۸۸۱۷
تیران و کرون.....	۸۶۵۶۷	۷۹۵۵۷	۸۹۰	۶۱۲۰
چادگان.....	۲۹۵۳۵	۲۸۴۱۸	۹۷	۱۰۲۰
خمینی شهر.....	۴۰۹۶۶۷	۳۸۳۸۱۲	۱۰۴۱۱	۱۵۴۴۴
خوانسار.....	۴۲۹۴۱	۳۹۶۴۱	۲۵۰	۳۰۵۰
سمیرم.....	۶۲۱۹۴	۵۴۱۹۴	۰	۸۰۰۰
سمیرم سفلی.....	۲۶۲۱۸	۱۳۴۱۴	۱۱۹	۱۲۶۸۵
شهرضا.....	۱۲۸۱۵۱	۱۲۸۱۵۱	۰	۰
فریدن.....	۷۷۵۰۶	۴۵۶۸۰	۳۱۸۲۶	۰
فریدون شهر.....	۲۷۳۷۸	۲۶۸۹۲	۴۸۶	۰
فلاورجان.....	۲۷۴۰۹۶	۲۶۹۸۴۶	۳۹۵۴	۲۹۶
کاشان.....	۷۲۸۴۲۰	۴۸۵۸۰۰	۲۲۸۹۰۰	۱۳۷۲۰
گلپایگان.....	۱۱۶۸۱۴	۹۱۳۱۷	۲۲۵۱۶	۲۹۸۱
لنجان.....	۳۸۳۷۹۵	۳۲۲۴۸۹	۵۹۰۵۸	۲۲۴۸
مبارکه.....	۲۳۲۷۹۷	۱۸۸۸۷۶	۳۷۹۲۰	۶۰۰۱
نابین.....	۱۰۲۸۰۹	۸۵۲۹۹	۱۷۲۷۱	۲۳۹
نجف آباد.....	۳۷۲۰۱۲	۳۴۶۳۹۰	۶۱۳۸	۱۹۴۸۴
نطنز.....	۶۸۹۰۲	۶۸۳۵۴	۰	۵۴۸

مأخذ : مرکز آمار ایران.



منبع: جدول ۹-۳

۹-۱۱- واحدهای مسکونی بر حسب تعداد خانوار معمولی ساکن در نقاط شهری و روستایی

خانوار ۲	خانوار ۱	جمع	شرح
۶۷۹۲۳	۴۹۲۷۸۶	۵۷۸۹۷۹ مهر ۱۳۶۵
۷۴۱۲۷	۶۸۱۸۷۷	۷۷۳۱۳۷ آبان ۱۳۷۵
۵۵۳۸۷	۵۱۷۷۷۸	۵۸۵۲۶۴ نقاط شهری
۱۸۷۴۰	۱۶۴۰۹۹	۱۸۷۸۷۳ نقاط روستایی

اظهار نشده	خانوار ۴ و بیشتر	خانوار ۳	شرح
-	۳۸۰۱	۱۴۴۶۹ مهر ۱۳۶۵
۱۵۹۲	۲۶۱۷	۱۲۹۲۴ آبان ۱۳۷۵
۱۱۱۴	۱۷۷۲	۹۲۱۳ نقاط شهری
۴۷۸	۸۴۵	۳۷۱۱ نقاط روستایی

مأخذ: مرکز آمار ایران.

۹-۱۲- خانوار های معمولی ساکن در واحدهای مسکونی معمولی بر حسب نحوه محل سکونت در نقاط شهری و روستایی

شرح	جمع	ملکی عرصه و اعیان	ملکی اعیان	اجاره ای
مهـر ۱۳۶۵.....	۶۹۰۴۳۶	۵۳۹۹۳۰	۱۲۸۰۲	۵۳۷۸۸
آبان ۱۳۷۵.....	۸۸۸۰۶۰	۶۵۲۵۶۳	۱۰۰۵۱	۱۱۱۲۱۴
نقاط شهری.....	۶۶۹۸۰۲	۴۷۷۷۸۷	۸۷۹۹	۱۰۱۱۴۵
نقاط روستایی.....	۲۱۸۲۵۸	۱۷۴۷۷۶	۱۲۵۲	۱۰۰۶۹

شرح	در برابر خدمت	مجانی	سایر	اظهار نشده
مهـر ۱۳۶۵.....	۱۸۵۲۰	۶۰۱۴۸	۱۵۱۳	۳۷۳۵
آبان ۱۳۷۵.....	۲۰۳۴۷	۸۵۶۱۳	۳۸۱۵	۴۴۵۷
نقاط شهری.....	۹۰۰۲	۶۶۶۷۰	۳۱۴۵	۳۲۵۴
نقاط روستایی.....	۱۱۳۴۵	۱۸۹۴۳	۶۷۰	۱۲۰۳

مأخذ : مرکز آمار ایران.

۹-۱۳- واحدهای مسکونی معمولی بر حسب تعداد اتاق در نقاط شهری و روستایی : آبان ۱۳۷۵

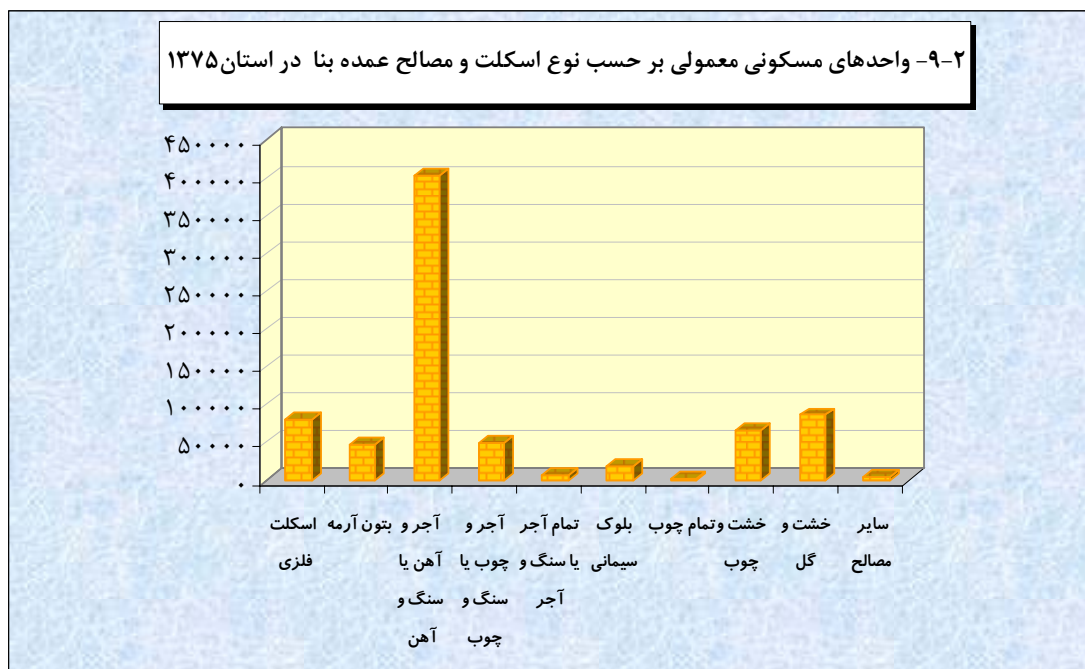
تعداد اتاق	کل استان	نقاط شهری	نقاط روستایی
جمع.....	۷۷۳۱۳۷	۵۸۵۲۶۴	۱۸۷۸۷۳
۱ اتاق.....	۱۹۳۴۶	۱۳۹۰۷	۵۴۳۹
۲ اتاق.....	۸۵۷۶۰	۶۳۱۰۷	۲۲۶۵۳
۳ اتاق.....	۱۶۹۷۱۶	۱۲۷۹۹۳	۴۱۷۲۳
۴ اتاق.....	۲۰۶۳۷۹	۱۵۶۵۳۹	۴۹۸۴۰
۵ اتاق.....	۱۵۸۷۴۴	۱۲۰۷۱۹	۳۸۰۲۵
۶ اتاق و بیشتر.....	۱۳۰۱۰۰	۱۰۰۷۸۴	۲۹۳۱۶
اظهار نشده.....	۳۰۹۲	۲۲۱۵	۸۷۷

مأخذ : مرکز آمار ایران.

۹-۱۴ واحدهای مسکونی معمولی بر حسب نوع اسکلت و مصالح عمده بنا در نقاط شهری و روستایی: آبان ۱۳۷۵

نقاط روستایی	نقاط شهری	کل استان	شرح
۱۸۷۸۷۳	۵۸۵۲۶۴	۷۷۳۱۳۷	جمع.....
۴۳۰۷	۷۶۸۰۱	۸۱۱۰۸	اسکلت فلزی.....
۶۵۲۰	۴۰۰۴۱	۴۶۵۶۱	بتون آرمه.....
۷۵۸۰۵	۳۲۷۸۱۲	۴۰۳۶۱۷	آجر و آهن یا سنگ و آهن.....
۳۲۸۱۶	۱۵۹۹۷	۴۸۸۱۳	آجر و چوب یا سنگ و چوب.....
۱۹۳۴	۴۴۶۶	۶۴۰۰	تمام آجر یا سنگ و آجر.....
۳۶۹۵	۱۵۲۰۸	۱۸۹۰۳	بلوک سیمانی.....
۳۶۱	۹۵۴	۱۳۱۵	تمام چوب.....
۲۸۸۲۴	۳۸۱۰۴	۶۶۹۲۸	خشت و چوب.....
۳۰۰۱۹	۵۶۳۳۷	۸۶۳۵۶	خشت و گل.....
۱۸۰۵	۲۴۷۸	۴۲۸۳	سایر مصالح.....
۱۱۷	۱۸۶	۳۰۳	اظهار نشده (مصالح).....
۱۶۷۰	۶۸۸۰	۸۵۵۰	اظهار نشده (اسکلت).....

مأخذ: مرکز آمار ایران.



مبنا: جدول ۹-۱۴

۱۵-۹- مشخصات عمومی شرکت های تعاونی مسکن فعال در پایان سال

تعداد اتحادیه	سرمایه (هزار ریال)	شاغلان	عضو	تعداد	سال و شهرستان
-	۱۴۹۴۵۹۹۳	۱۷۶۳	۷۸۴۷۴	۲۱۶۱۳۸۰
-	۱۶۲۴۳۲۰۶	۱۰۰۴	۷۹۱۷۱	۲۳۲۱۳۸۱
۲	۵۳۱۱۲۶۶۰	۱۲۶۷	۸۷۹۶۵	۳۱۳۱۳۸۲
۲	۶۹۵۴۹۲۵۷	۱۳۹۳	۹۲۴۸۹	۳۶۰۱۳۸۳
۲	۱۰۱۹۳۹۷۳۶	۱۵۴۶	۱۰۳۸۷۹	۴۲۰۱۳۸۴
۲	۵۴۵۶۶۱۱۸	۶۷۲	۷۵۸۳۴	۲۲۶ اصفهان
۰	۳۰۵۴۹۰۰	۳۶	۹۴۶	۱۰ اردستان
۰	۲۹۴۷۹۸۰	۲۳	۶۸۹	۱۱ آران و بیدگل
۰	۵۳۰۶۱۷۴	۲۹	۴۸۹۵	۱۳ برخوار ومیمه
۰	۵۰۴۰	۳	۵۱۳	۱ تیران و کرون
۰	۲۴۰۰	۱	۲۴۰	۱ چادگان
۰	۳۱۹۱۰۳۰	۳۰	۱۶۱۳	۱۲ خمینی شهر
۰	۶۵۴۰۰۰	۱۲	۱۰۹	۳ خوانسار
۰	۹۳۰۰۰	۲	۱۷	۱ سمیرم
۰	۳۰۰۰	۲	۱۴۰	۱ سمیرم سفلی
۰	۱۳۵۵۰۷۳	۱۲	۱۰۰۵	۶ شهرضا
۰	۲۰۹۷۸۳	۱۵	۹۱۴	۳ فریدن
۰	۲۱۳۸۲	۲۲۵	۲۲۵	۱ فریدون شهر
۰	۳۲۹۳۷۸۷	۲۵	۸۹۹	۱۱ فلاورجان
۰	۱۲۳۵۳۲۴۰	۱۳۴	۷۸۲۱	۵۲ کاشان
۰	۵۸۶۷۲۷۲	۶۲	۱۳۱۱	۱۷ گلپایگان
۰	۲۰۰۵۳۶	۲۲	۲۱۹۱	۸ لنجان
۰	۲۰۶۰۶۷۶	۷۷	۱۲۷۹	۱۳ مبارکه
۰	۳۷۶۵۰۰۰	۳۴	۶۳۷	۸ نایین
۰	۳۷۲۷۴۵	۶۷	۱۷۱۲	۱۰ نجف آباد
۰	۲۶۱۶۶۰۰	۶۳	۸۸۹	۱۲ نطنز

مأخذ: اداره کل تعاون استان.

۱۶-۹- ساختمان های شروع شده توسط بخش خصوصی در نقاط شهری استان

شرح	تعداد ساختمان (دستگاه)	مساحت زمین (هزارمترمربع)	سطح زیربنای (هزارمترمربع)	سطح کل زیر بنای طبقات (هزار مترمربع)	ارزش زمین (میلیون ریال)	هزینه ساختمان (میلیون ریال)
.....۱۳۸۰	۱۴۶۰۹	۴۰۸۰	۱۹۴۳	۴۲۴۹	۱۲۲۷۴۲۴	۲۳۱۲۰۲۹
.....۱۳۸۱	۱۸۹۰۱	۴۲۴۹	۲۳۷۹	۵۷۷۸	۲۹۵۵۰۱۲	۳۹۳۲۳۳۵
.....۱۳۸۲	۱۸۷۳۶	۴۲۳۶	۲۴۹۲	۶۱۵۳	۴۶۷۳۲۱۰	۵۲۶۱۶۳۱
.....۱۳۸۳	۱۵۹۹۵	۷۷۰۹	۳۰۴۲	۷۰۳۷	۵۱۲۹۹۰۷	۸۴۳۵۵۸۴
ساختمان مسکونی						
.....۱۳۸۰	۱۲۵۱۴	۲۳۱۹	۱۵۱۷	۳۴۲۰	۹۳۳۷۸۹	۱۸۵۲۹۸۸
.....۱۳۸۱	۱۶۳۲۷	۲۸۷۰	۱۹۲۲	۴۹۲۵	۲۳۷۰۹۷۲	۳۳۷۲۵۶۳
.....۱۳۸۲	۱۶۰۹۰	۳۰۲۴	۱۹۵۶	۴۹۹۵	۳۵۱۶۵۱۸	۴۱۶۸۴۵۵
.....۱۳۸۳	۱۳۸۲۰	۲۶۷۳	۱۷۶۵	۵۲۹۸	۴۱۴۷۶۲۷	۶۶۱۳۹۳۵
ساختمان غیر مسکونی						
.....۱۳۸۰	۹۷۱	۱۶۱۲	۳۰۳	۴۸۴	۱۷۰۲۰۴	۲۶۷۰۱۳
.....۱۳۸۱	۱۵۷۸	۱۱۸۴	۳۱۷	۴۵۴	۲۸۱۰۷۳	۲۷۰۱۲۵
.....۱۳۸۲	۱۸۵۷	۱۰۳۸	۴۲۵	۷۵۳	۶۶۳۳۰۹	۶۷۲۵۹۸
.....۱۳۸۳	۱۴۰۹	۴۹۲۴	۱۱۹۱	۱۴۰۶	۶۶۰۹۰۴	۱۴۱۳۶۲۶
ساختمان مسکونی و غیر مسکونی توأم						
.....۱۳۸۰	۱۱۲۴	۱۴۹	۱۲۳	۳۴۵	۱۲۳۴۳۱	۱۹۲۰۲۸
.....۱۳۸۱	۹۹۶	۱۹۶	۱۳۹	۳۹۹	۳۰۲۹۶۶	۲۹۰۶۴۷
.....۱۳۸۲	۷۸۹	۱۷۴	۱۱۲	۴۰۵	۴۹۳۳۸۳	۴۲۰۵۷۸
.....۱۳۸۳	۷۶۶	۱۱۲	۸۵	۳۳۳	۳۲۱۳۷۶	۴۰۸۰۲۳

مأخذ : بانک مرکزی جمهوری اسلامی ایران.

۹-۱۷- ساختمان‌های تکمیل شده توسط بخش خصوصی در نقاط شهری استان

شرح	تعداد ساختمان (دستگاه)	مساحت زمین (هزار متر مربع)	سطح زیر بنای (هزار مترمربع)	سطح کل زیر بنای طبقات (هزار مترمربع)	ارزش زمین (میلیون ریال)	هزینه ساختمان (میلیون ریال)
.....۱۳۸۰	۱۸۴۱۵	۴۵۶۲	۲۳۴۷	۴۴۷۱	۱۲۳۷۷۱۸	۱۹۷۸۸۶۹
.....۱۳۸۱	۲۷۱۳۴	۵۸۴۸	۳۵۰۴	۶۴۹۴	۲۴۱۲۴۲۴	۳۱۶۵۹۰۹
.....۱۳۸۲	۲۳۰۹۵	۵۳۵۳	۲۹۲۴	۵۶۵۶	۳۷۰۳۳۷۵	۳۲۹۸۳۳۳
.....۱۳۸۳	۱۹۱۶۶	۴۵۵۲	۲۶۱۳	۵۵۶۷	۵۰۸۰۱۲۲	۴۴۷۰۹۱۰
ساختمان مسکونی						
.....۱۳۸۰	۱۷۱۴۹	۳۳۶۳	۲۰۳۶	۳۸۶۷	۱۰۳۱۱۲۶	۱۶۶۳۱۵۶
.....۱۳۸۱	۲۴۴۸۷	۴۶۳۸	۳۰۲۸	۵۶۳۶	۲۰۴۴۱۳۵	۲۷۱۴۱۳۵
.....۱۳۸۲	۲۰۳۳۶	۳۸۵۱	۲۴۷۱	۴۸۶۵	۳۰۱۱۹۶۸	۲۸۰۶۷۵۷
.....۱۳۸۳	۱۶۴۷۲	۲۹۷۹	۱۹۹۲	۴۴۰۷	۴۰۱۰۳۲۰	۳۵۴۱۴۵۷
ساختمان غیر مسکونی						
.....۱۳۸۰	۷۱۶	۱۰۸۸	۲۳۵	۴۱۵	۱۴۴۴۵۶	۲۲۶۵۰۷
.....۱۳۸۱	۱۳۴۰	۹۸۴	۳۱۶	۴۷۷	۲۱۶۲۶۰	۲۴۰۶۷۳
.....۱۳۸۲	۱۹۳۵	۱۳۳۹	۳۳۹	۴۵۶	۳۸۴۴۸۲	۲۶۴۹۲۳
.....۱۳۸۳	۱۳۹۵	۱۳۶۹	۴۶۶	۷۱۶	۵۴۹۱۸۷	۵۲۱۷۸۲
ساختمان مسکونی و غیر مسکونی توأم						
.....۱۳۸۰	۵۵۰	۱۱۱	۷۵	۱۸۹	۶۲۱۳۶	۸۹۲۰۶
.....۱۳۸۱	۱۳۰۷	۲۲۶	۱۵۹	۳۸۱	۱۵۲۰۲۹	۲۱۱۱۰۱
.....۱۳۸۲	۸۲۴	۱۶۳	۱۱۴	۳۳۵	۳۰۶۹۲۵	۲۲۶۶۵۳
.....۱۳۸۳	۱۲۹۹	۲۰۵	۱۵۵	۴۴۴	۵۲۰۶۱۵	۴۰۷۶۶۲

مأخذ: بانک مرکزی جمهوری اسلامی ایران.

۱۸-۹- سرمایه‌گذاری بخش خصوصی بر حسب ساختمان‌های شروع شده، نیمه تمام و تکمیل شده در نقاط شهری استان (میلیون ریال)

سال	کل	ساختمان‌های شروع شده	ساختمان‌های نیمه تمام	ساختمان‌های تکمیل شده
۱۳۷۹	۲۴۳۲۸۵۵	۶۳۱۰۵۱	۱۱۶۲۳۲۷	۶۳۹۴۷۷
۱۳۸۰	۲۴۲۸۶۴۶	۶۱۳۷۲۳	۱۳۱۳۵۵۷	۵۰۱۳۶۶
۱۳۸۱	۳۵۳۵۸۹۱	۸۵۲۵۵۲	۱۸۲۸۹۷۳	۸۵۴۳۶۶
۱۳۸۲	۴۴۵۷۵۴۲	۱۰۷۰۹۹۹	۲۴۲۹۹۷۲	۹۵۶۵۷۱
۱۳۸۳	۷۳۵۷۴۹۵	۲۰۳۶۲۰۳	۳۸۵۴۱۰۱	۱۴۶۷۱۹۱

مأخذ: بانک مرکزی جمهوری اسلامی ایران.

۱۹-۹- تعداد متوسط سطح زیربنا و متوسط هزینه یک متر مربع ساختمان واحدهای مسکونی تکمیل شده توسط بخش خصوصی در نقاط شهری

سال	تعداد	متوسط سطح زیربنا (متر مربع)	متوسط هزینه یک متر مربع ساختمان (هزار ریال)
۱۳۷۹	۳۳۰۴۹	۱۲۹	۳۷۶
۱۳۸۰	۳۱۴۹۶	۱۲۷	۴۳۰
۱۳۸۱	۴۳۹۸۶	۱۳۴	۴۸۱
۱۳۸۲	۳۹۹۳۸	۱۲۸	۵۷۶
۱۳۸۳	۳۶۷۴۳	۱۲۹	۸۰۳

مأخذ: بانک مرکزی جمهوری اسلامی ایران، اداره امور اقتصادی.

۲۰-۹- تعداد و هزینه انواع ساختمان‌های احداث شده توسط سازمان مسکن و شهرسازی (میلیون ریال)

سال	واحدهای مسکونی		ساختمانهای دولتی	
	تعداد واحد	هزینه	تعداد پروژه	هزینه
۱۳۸۰	۵	۳۶۰	۲	۶۲۰
۱۳۸۱	۲	۱۵۰	۲	۱۴۹
۱۳۸۲	۱۰	۸۱۰	۳	۱۷۸۳
۱۳۸۳	۸	۷۶	۱	۷۲۰
۱۳۸۴	۸	۵۱۰	۲	۱۴۰۰

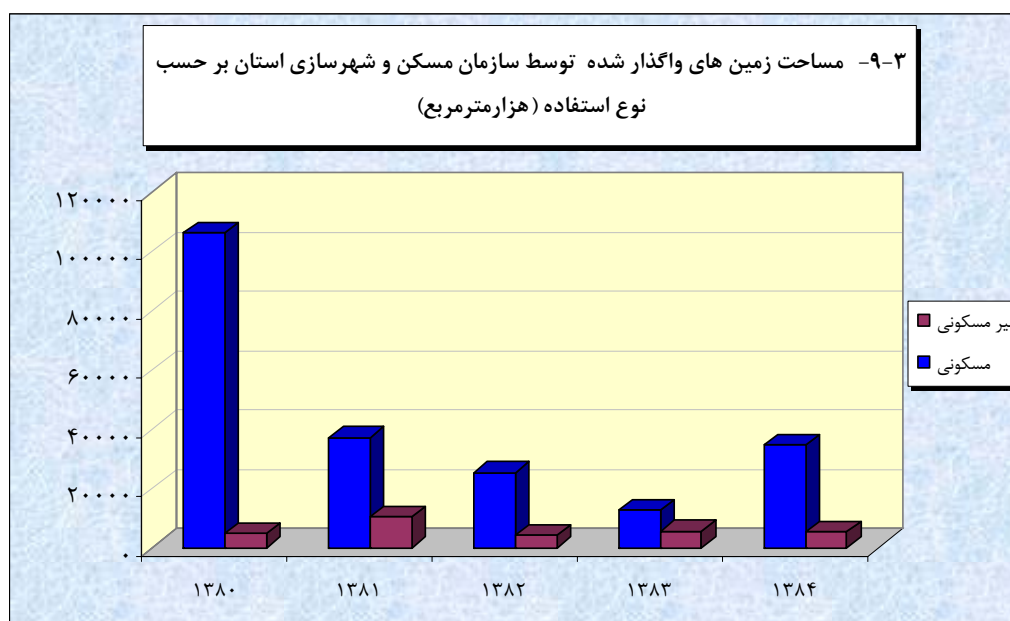
سال	مراکز درمانی		مراکز آموزشی و فرهنگی		عمران شهری	
	تعداد پروژه	هزینه	تعداد پروژه	هزینه	تعداد پروژه	هزینه
۱۳۸۰	-	-	۱	۵۲۰	-	-
۱۳۸۱	-	-	-	-	۲	۲۷۱۷
۱۳۸۲	-	-	۲	۱۱۶۴	۲	۱۱۲۰
۱۳۸۳	-	-	۴	۵۹۵۴	-	-
۱۳۸۴	-	-	-	-	۱	۶۹۷۹

مأخذ: سازمان مسکن و شهرسازی استان اصفهان.

۹-۲۱- زمین های واگذار شده توسط سازمان مسکن و شهرسازی استان بر حسب نوع استفاده

سال و شهرستان	احداث واحد مسکونی			احداث واحد غیر مسکونی		
	تعداد واحد	تعداد قطعه زمین	مساحت زمین (متر مربع)	تعداد واحد	تعداد قطعه زمین	مساحت زمین (متر مربع)
.....۱۳۸۰	۳۳۲۶	۱۴۲۹	۴۶۶۱۵۲	۱۳۹۶	۱۵۸	۱۰۶۲۳۸۲۴
.....۱۳۸۱	۵۲۰۰	۲۶۱۹	۱۰۵۵۱۷۵	۱۱۶۱	۳۱۴	۳۷۰۸۱۴۵
.....۱۳۸۲	۵۳۳۴	۱۶۷۲	۴۲۱۵۵۰	۴۱۳	۲۴۹	۲۵۴۵۹۰۵
.....۱۳۸۳	۷۵۴۷	۱۶۹۷	۵۶۷۷۵۲	۲۰۷	۲۰۷	۱۲۵۹۱۹۸
.....۱۳۸۴	۵۴۳۴	۱۳۶۵	۵۳۵۶۰۹	۴۳۹	۲۰۰	۳۴۶۲۶۹۹
.....اصفهان	۳۳۹	۱۴۵	۲۴۰۸۶	۸	۸	۱۵۱۳۱
.....اردستان	۵۴	۲۷	۶۶۵۵	۵	۵	۲۲۸۹۶
.....آران و بیدگل	۸۲	۳۴	۷۷۴۴	۳	۳	۶۵۰۰
.....برخوار ومیمه	۵۸۵	۱۱۶	۲۹۵۲۴	۳۶	۳۶	۲۵۴۶۵۴
.....تبران و کرون	۲۵۱	۹۵	۱۹۳۷۶	۲	۲	۱۰۱۰۰۰
.....چادگان	۰	۰	۰	۰	۰	۰
.....خمینی شهر	۱۱۶	۳۳	۶۳۶۴	۳	۳	۳۳۹
.....خوانسار	۲۶	۱۲	۳۲۳۴	۰	۰	۰
.....سمیرم	۲۳	۷	۲۴۹۲	۰	۰	۰
.....سمیرم سفلی	۰	۰	۰	۱	۱	۵۰۰۰
.....شهرضا	۱۵۸	۵۳	۱۱۵۱۷	۲۹۷	۵۸	۸۸۶۴۱۲
.....فریدن	۴	۲	۴۹۰	۰	۰	۰
.....فریدون شهر	۱۳	۶	۱۱۸۱	۱	۱	۱۷۸۰
.....فلاورجان	۱۲	۴	۶۸۳	۱	۱	۱۱۳۰۷
.....کاشان	۱۷۸۸	۱۲۹	۲۵۷۲۵۹	۱۷	۱۷	۲۰۷۴۴۶۷
.....گلپایگان	۱۹۳	۶۳	۱۲۶۰۳	۶	۶	۷۵۱۵
.....لنجان	۲۸۸	۱۴۳	۳۱۵۰۸	۴۴	۴۴	۱۹۵۲
.....مبارکه	۳۹۲	۱۷۰	۳۰۷۷۸	۰	۰	۰
.....نایین	۵۴	۲۸	۵۹۸۵	۱۰	۱۰	۲۱۴۷۰
.....نجف آباد	۸۲۱	۲۷۳	۵۸۹۸۳	۲	۲	۸۹۸۳
.....نطنز	۲۳۵	۲۵	۲۵۱۴۷	۳	۳	۴۳۲۹۳

ماخذ: سازمان مسکن و شهر سازی استان اصفهان.



مینا: جدول ۹-۲۱