

لازم به ذکر است، آمار تعداد وسایل نقلیه ی موتوری شماره گذاری شده، که از طریق نیروی انتظامی جمهوری اسلامی ایران دریافت شده است نیز، در این بخش ارائه می گردد.

در مورد میزان حمل و نقل و تردد وسایل نقلیه در جاده های کشور تا سال ۱۳۴۱، آمارهای جامعی در دسترس نبود و در سال مذکور وزارت راه و ترابری برای نخستین بار اقدام به تهیه و ارائه ی آمار نمود که این فعالیت در سال های مختلف به علت مشکلات و موانع متعددی که در راه اجرای آن وجود داشت دچار وقفه های موقت گردید.

با توجه به نیاز روز افزون به اطلاعات آماری در این زمینه، از سال ۱۳۶۱ وظیفه ی جمع آوری آمار و اطلاعات به صورت متمرکز به عهده ی دفتر فناوری اطلاعات سازمان حمل و نقل و پایانه های کشور محول شد. این سازمان در اواخر اسفند ماه ۱۳۸۲ بر اساس مصوبه ی شورای عالی اداری به سازمان راهداری و حمل و نقل جاده ای کشور تغییر نام یافت.

در سال ۱۳۶۶، به منظور جبران کمبود آمار در این زمینه، مرکز آمار ایران با اجرای طرح آمارگیری حمل و نقل جاده ای کشور اطلاعاتی در مورد مشخصات ناوگان جاده ای، رانندگان و بار حمل شده جمع آوری نمود که گزیده ای از نتایج این طرح در سالنامه های سال های قبل ارائه شده است.

حمل و نقل هوایی: آمار فعالیت حمل و نقل هوایی، با تأسیس اولین شرکت هواپیمایی به نام هواپیمایی ملی ایران در سال ۱۳۲۳ که پس از پیروزی انقلاب اسلامی، شرکت هواپیمایی جمهوری اسلامی ایران نامیده شد، مورد توجه قرار گرفت. علاوه بر شرکت مذکور، شرکت هواپیمایی آسمان از سال ۱۳۵۹، شرکت های ایران ایرتور، پیام، کاسپین، کیش ایر از سال ۱۳۷۲، شروع به

آمارهای ارائه شده در این فصل در مورد فعالیت های مربوط به حمل و نقل زمینی، دریایی و هوایی، انبارداری، پست و مخابرات می باشد که در زیر به تاریخچه ی مختصری از تهیه ی آمارها در هر یک از زمینه های یاد شده، اشاره می شود.

حمل و نقل زمینی

(الف) راه آهن

راه آهن دولتی ایران در سال ۱۳۲۴ در تشکیلات خود واحدی به نام قسمت آمار و مطالعات ایجاد کرد تا بتواند نیازهای آماری خود در برنامه ریزی ها را، توسط این قسمت تأمین کند.

در حال حاضر، دفتر آمار و خدمات ماشینی راه آهن جمهوری اسلامی ایران، آمارهای لازم را بر اساس گزارش های روزانه و ماهانه، از نواحی و بخش ها دریافت و به صورت سالانه تنظیم و منتشر می کند.

(ب) حمل و نقل جاده ای

قدیمی ترین آمار مربوط به طول راه های اصلی کشور که تا کنون در دسترس مرکز آمار ایران قرار گرفته است. مربوط به سال ۱۳۴۰، می باشد که در نخستین سالنامه آماری کشور در سال ۱۳۴۰ درج گردیده است. در حال حاضر اطلاعات مربوط به راه های کشور از مرکز آمار و اطلاع رسانی و اسناد فنی وزارت راه و ترابری اخذ و ارائه می شود.

از سال ۱۳۶۸، مسئولیت ساخت و نگهداری راه های روستایی کشور از وزارت راه و ترابری به وزارت جهاد سازندگی (وزارت جهاد کشاورزی فعلی) محول شد و اطلاعات مربوط به راه های مذکور توسط این وزارت خانه گرد آوری و ارائه شده است. از تیر ماه ۱۳۸۱ مجدداً فعالیت مربوط به راه های روستایی به وزارت راه و ترابری محول گردید.

توسط مرکز آمار ایران گرد آوری و از سال ۱۳۴۵ در سالنامه ی آماری کشور منتشر شده است.

شایان ذکر است با توجه به این که تمامی واحدهای پستی مندرج در جدول انواع خدمات پستی را ارائه می دهد، بنابراین ضرورتی برای تفکیک واحدهای ارائه دهنده ی خدمات نوین پستی وجود ندارد و واحدهای مذکور از سال ۱۳۸۲ توسط شرکت پست حذف شده است.

یادآور می شود تا زمان تدوین سالنامه آماری استان اطلاعات مربوط به وسایل نقلیه شماره گذاری شده در دسترس قرار نگرفت و به همین دلیل اطلاعات سال گذشته درج گردیده است.

تعاریف و مفاهیم بکار رفته در این فصل به شرح زیر است:

خط راه آهن: مجموعه ای متشکل از دو ریل موازی که توسط اتصالات و ادوات اختصاصی بر روی بستر زیر سازی شده و به منظور عبور و مرور وسایل نقلیه ریلی احداث می شود.

خطوط اصلی: عبارتند از خطوطی که مستقیماً در امتداد خطوط بین دو ایستگاه طرفین واقع شده اند.

خطوط فرعی: خطوطی هستند که در ایستگاههای تشکیلاتی، برای قبول و اعزام قطارها مورد استفاده قرار می گیرند.

خطوط مانوری: خطوطی هستند که در ایستگاههای تشکیلاتی، برای تنظیم و تفکیک قطارها (مانور) احداث گردیده اند.

آزادراه: راهی است با روسازی آسفالت یا بتن برای عبور سریع وسایل نقلیه موتوری که دارای معابر رفت و برگشت جدا از هم (مجزا) و شامل حداقل ۲ خط عبور، در هر جهت است. ورود به آن و خروج از آن، فقط از محلهای معینی که برای این منظور اختصاص یافته، و تحت شرایط خاصی از نظر زاویه ورود و خروج، امکانپذیر می باشد. تقاطع (هم سطح) در آزادراه وجود ندارد و مسیرهای متلاقی دارای تقاطع غیر هم سطح (تبادل) می باشد.

فعالیت در زمینه ی حمل و نقل هوایی کرده اند که آمارهای مربوط به آن، از طریق سازمان هواپیمایی کشور ارائه می شود.

آمار فعالیت شرکت های هواپیمایی خارجی در ایران که توسط نمایندگی های سازمان هواپیمایی کشوری گزارش می شود، از طریق سازمان مذکور برای درج در این فصل ارائه می گردد.

انبار داری: در ارتباط با فعالیت انبار داری، مرکز آمار ایران در سال ۱۳۶۶، سرشماری از سردخانه های کشور و در سال ۱۳۷۰، آمارگیری از کارگاه های محل ارائه ی خدمت انبارداری را انجام داد. در سال ۱۳۷۳ نیز مرکز آمار ایران به منظور شناخت ویژگی های عمومی انبارها، طرح آمارگیری از فعالیت انبارداری کشور را اجرا کرد.

همچنین در سال های ۱۳۷۷ و ۱۳۸۰، مرکز آمار ایران با استفاده از فهرست حاصل از سرشماری عمومی صنعت و معدن سال ۱۳۷۳ و به هنگام سازی و تکمیل آن براساس اطلاعات موجود در سازمانهای ذی ربط، به سرشماری از انبارها و سردخانه ها اقدام کرده است. در سال ۱۳۸۲، مرکز آمار ایران با استفاده از چارچوب سرشماری عمومی کارگاهی سال ۱۳۸۱، اقدام به جمع آوری اطلاعات مذکور نمود.

شایان ذکر است، در سرشماری سال های ۱۳۷۷، ۱۳۸۰ و ۱۳۸۲، فقط آمار انبارها و سردخانه های مستقل یا متبوعی که خدمات خود را به عموم عرضه کرده اند، ارائه شده است. همچنین اطلاعات مربوط به سیلوهای گندم، از سال ۱۳۷۴ از معاونت بازرگانی سازمان غله کشور دریافت و در این فصل ارائه شده است این سازمان در اول اسفند ۱۳۸۲ به شرکت بازرگانی دولتی ایران تغییر نام یافت.

پست: آمارهای مربوط به پست که از سال ۱۳۳۷ توسط ادارات ذی ربط به روش ثبتي تولید می شود، توسط مرکز آمار ایران گرد آوری و از سال ۱۳۴۵ در سالنامه ی آماری کشور منتشر شده است.

مخابرات: آمارهای مربوط به مخابرات که از سال ۱۳۳۷ توسط ادارات ذی ربط به روش ثبتي تولید می شود،

وزن بار غیر خالص: به طور عموم وزن خالص به اضافه وزن قطار است.

مسافر یا بار داخلی: مسافر یا باری است که مبدأ و مقصد پرواز آن، داخل کشور باشد، حتی اگر مسیر پرواز، مرزهای کشور را قطع کند.

مسافر یا بار بین المللی: مسافر یا باری است که مبدأ و مقصد پرواز آن در خارج از کشور باشد.

شرکت تعاونی: رجوع کنید به فصل ۴- کشاورزی، جنگلداری و شیلات.

شرکتهای حمل و نقل: این شرکتها در زمینه حمل و نقل کالا، مسافر، تهیه و تامین لوازم یدکی وسایل نقلیه و رفع نیازهای فنی و حرفه ای اعضا فعالیت دارند و شامل شرکتهای مسافربری و دارندگان کامیون، مینی بوس، اتوبوس، سواری کرایه، تاکسی، وانت بار و همچنین شرکتهای حمل و نقل دریایی و هوایی می باشند.

کارگاه: مکان ثابت و مشخصی است که در آن یک یا چند فعالیت اقتصادی به طور منظم و مستمر زیر نظر یک مدیریت و حسابداری واحد انجام می شود.

انبار: انبار عبارت است از کارگاه مستقلی که تمام یا قسمتی از آن برای انجام فعالیت انبارداری به عنوان فعالیت اصلی نگهداری و ذخیره سازی کالا اختصاص یافته است و خدمات انبارداری را به عموم عرضه کند (خواه تولید خدمت برای خود داشته یا نداشته باشد).

انبار یا سردخانه دایر: منظور کارگاه محل ارائه خدمات انبارداری یا سردخانه داری است که در طول سال حداقل ۳۰ روز به صورت متوالی یا منقطع باز بوده است.

انبار یا سردخانه فعال: منظور کارگاه محل ارائه خدمات انبارداری یا سردخانه داری است که در طول سال حداقل ۳۰ روز به انجام فعالیت ذیربط اشتغال داشته است و برای انجام فعالیت خود هزینه هایی را متقبل شده و درآمد کسب کرده است.

سیلو: نوعی انبار برای نگهداری طولانی مواد دانه ای یا پودری به صورت فله، مانند سیلوی گندم، سیلوی سیمان و ... است.

راه اصلی: راهی است با روسازی آسفالت یا بتن برای عبور وسایل نقلیه موتوری و به ندرت وسایل نقلیه غیر موتوری و پیاده در نظر گرفته می شود و جزئی از شبکه سراسری و ملی است. راه اصلی در بسیاری از حالتها، به صورت دو خطه دو طرفه عمل می کند ولی در مواردی می تواند به چهار خط پیوسته و یا مجزا توسعه یابد. تقاطع ها معمولاً هم سطح است.

راه اصلی چهار خطه (بزرگراه): راهی است با روسازی آسفالت یا بتن برای عبور سریع وسایل نقلیه موتوری که دارای معابر رفت و برگشت جدا از هم می باشد. هر یک از جهت های رفت و برگشت، شامل حداقل دو خط عبور است. تقاطع های مهم بزرگراه معمولاً از نوع غیر مسطح است. ورود به بزرگراه و خروج از آن با محدودیت نسبی انجام می گیرد.

راه اصلی عریض: راهی است دو طرفه با حداقل دو خط عبور با سواره رو به عرض ۳/۶۵ متر برای هر خط عبور و شانه های طرفین به عرض ۱/۸۵ متر.

راه اصلی معمولی: راهی است با سواره رو به عرض ۷ متر به اضافه شانه های طرفین به عرض حداقل ۱ متر.

راه فرعی: راهی است که ارتباط مراکز جمعیت و تولید داخل یک منطقه را برقرار می کند و جزئی از شبکه داخلی آن است. راه فرعی عموماً به صورت دو طرفه عمل می کند.

راه فرعی درجه یک: راهی است با حداقل دو خط عبور با سواره روی روسازی شده به عرض ۳/۲۵ متر برای هر خط به اضافه شانه های طرفین.

راه فرعی درجه دو: به راهی گفته می شود با دو خط عبور سواره رو به عرض ۵/۵ متر با اضافه شانه های طرفین.

راه روستائی: به راهی اطلاق می شود که ارتباط مراکز تولید روستایی و اتصال آنها به راههای فرعی و اصلی کشور را برقرار کند. این گونه راهها ارتباط روستاهای مختلف یک دهستان و یا مراکز دهستانها با یکدیگر را برقرار می سازد.

وزن بار خالص: مجموع وزن محصولات تجاری و دولتی (غیر از محصولات خود راه آهن) و وزن توشه است.

سفارشی فعالیت می کنند. اداره امور این نوع واحدها، طبق قرارداد، به یکی از افراد مورد اعتماد و محلی (به طور معمول، کسبه) محول می شود.

دفتر پست روستایی: در برخی از نقاط روستایی که شرایط لازم برای عرضه خدمات پستی وجود دارد، واحدهایی به نام دفتر پست روستایی دایر می شوند که به طور معمول، تعدادی از روستاهای همجوار را تحت پوشش خود دارند. در این واحدها، عملیات مربوط به قبول مرسولات، آماده سازی، ارسال و توزیع آنها و نیز فروش اوراق بهادار پستی انجام می گیرد.

دفتر پست و مخابرات: در تعدادی از واحدهای پستی یا مخابراتی مورد بهره برداری در حاشیه شهرها و یا مناطق روستایی، خدمات پستی و یا مخابراتی به طور توأم تحت تصدی یک نفر با مدیریت شرکت پست ارائه می گردد که این واحدها دفتر پست و مخابرات نامیده می شوند.

آژانس شهری: در راستای مشارکت بخشهای غیر دولتی در انجام خدمات پستی، و افزایش نقاط تماس پستی در سطح شهرهای کشور مرحله قبول مرسولات پستی بر اساس ضوابط تعیین شده، به متقاضیان بخش خصوصی واگذار گردید که این امر تحت نظارت شرکت پست جمهوری اسلامی ایران در محلی به نام آژانس شهری انجام می گیرد.

صندوق پستی: کوچکترین واحد پستی است که در معابر عمومی شهرها و روستاها نصب می شود و مورد بهره برداری قرار می گیرد این صندوقها صرفاً در ارتباط با مراسلات عادی است که فرستنده پس از الصاق تمبر (معادل حقوق پستی) آنها را در صندوق پستی می اندازد.

سایر واحدهای پستی: شامل فروشگاههای تعاونی روستایی ارائه دهنده خدمات پستی، پست سیار و ایستگاه نامه رسانی می باشد.

امانت پستی: هر مرسوله ای که وزن آن برای داخل کشور حداکثر ۳۰ کیلوگرم و برای خارج از کشور ۱۰ کیلوگرم هوایی و ۲۰ کیلوگرم زمینی تجاوز نکند، به عنوان امانات پستی و به صورت سفارشی و حسب مورد با

انبار رو باز: محلی اختصاصی در داخل محوطه برخی از سیلوهاست که برای نگهداری کوتاه مدت گندم (در زمان حداکثر واردات گندم به سیلو) مورد استفاده قرار می گیرد. گندم تخلیه شده در این انبارها، در اولین زمان ممکن، از چاله تخلیه و وارد سیلو می شود.

انبار سر پوشیده معمولی: برخی از سیلوهها دارای انبارهای سر پوشیده معمولی و بدون ارتباط مکانیزه با سیلوی اصلی هستند. غلات تخلیه شده در این انبارها، باید به وسیله کامیون یا وسایل دیگر، به سیلوی اصلی منتقل شود.

واحد پستی: به مکان هایی گفته می شود که در آنها خدمات پستی عرضه و یا عملیات پستی انجام می شود. واحدهای پستی بر حسب موقعیت جغرافیایی محل استقرار یا زیر نظر واحد پستی دیگری قرار دارند و یا به طور مستقیم زیر نظر واحدهای اجرایی پستی که فعالیت عمده آنها خدمات اداری و پشتیبانی است، فعالیت می کنند.

اداره کل یا اداره: واحد پستی اصلی مستقر در مرکز استان یا شهرستان و یا یکی از مناطق پستی شهر تهران است که در آن، کلیه خدمات و عملیات پستی انجام می گیرد.

دفتر شهری: واحد پستی است که در کلیه نقاط شهری وجود دارد و عملیات مربوط به قبول مرسولات، آماده سازی، ارسال و توزیع آنها و نیز فروش اوراق بهادار پستی را انجام می دهد.

باجه پست شهری: یک واحد پستی است که بر حسب ضرورت، در نقاطی که تقاضای پستی زیاد است، مانند مؤسسات بزرگ عمومی یا خصوصی دایر می شود و در آن اوراق بهادار پستی به فروش می رسد و نیز بسته به مورد، انواع مرسولات پستی به صورت محدود پذیرفته می شود.

نماینده پستی: در نقاط روستائی یا حاشیه شهرها که تأسیس واحد پستی رسمی از نظر اقتصادی مقرون به صرفه نیست، نمایندگی پستی ایجاد می شود. این نوع واحدها در ارتباط با قبول و توزیع مراسلات عادی و

تلفن همگانی شهری: تلفنی است که در معابر عمومی نصب شده است و برای ارتباط تلفنی شهری، مورد استفاده عموم قرار می گیرد.

تلفن همگانی راه دور: تلفنی است که در معابر عمومی نصب شده است و برای ارتباط تلفنی با شهرستانهای کشور مورد استفاده عموم قرار می گیرد.

نقاط روستایی دارای ارتباط تلفنی: روستاهایی هستند که از طریق دفاتر مخابراتی، امکان دسترسی به شبکه مخابراتی کل کشور را دارند.

تلفن همراه: وسیله ای که تمام امکانات و قابلیت های یک تلفن دیجیتالی معمولی را، بدون وابستگی به مکان ثابتی، به شکل متحرک و سیار ارائه می دهد.

فرستنده اصلی: مجموعه دستگاهها و تجهیزاتی است که برنامه های رادیویی و یا تلویزیونی را به صورت سیگنال صدا، یا صدا و تصویر دریافت می کند و پس از تقویت، منطقه مورد نظر را روی یکی از فرکانسها و کانالهای تنظیم شده تحت پوشش قرار می دهد.

ایستگاه: محل جغرافیایی استقرار فرستنده اصلی است.

قیمت اظهار شده براساس مقررات خاص پذیرفته و ارسال می شود.

مطبوعات: اوراق چاپی است که به صورت کتاب، روزنامه، مجله و نشریه انتشار می یابند و به طور در باز در ابعاد مختلف تحویل پست می شوند و نسبت به سایر مرسولات، نرخ پستی کمتری در مورد آنها اعمال می شود.

بسته های کوچک: عبارت است از هر گونه کالا و اطلاعات ضبط شده، نوارهای مغناطیسی، فیلم اعم از ظاهر شده یا خام، هدایا و سوغات به صورت بسته های حداکثر تا ۲ کیلو گرم. اینگونه مرسولات معمولاً به صورت سفارشی، بیمه یا اکسپرس پذیرفته و ارسال می شود.

کانال: مسیری که یک سیگنال مخابراتی با حداقل (NOISE) (جهت تأمین ارتباط) بتواند حرکت کند.

تلفن منصوبه: تلفنی است که تجهیزات لازم آن، نصب گردیده ولی هنوز به مشترک واگذار نشده است

تلفن مشغول به کار: تلفنی است که به نام و در اختیار مشترک می باشد و مشترک می تواند به وسیله آن ارتباط تلفنی برقرار کند.

۱۱-۱- طول انواع خطوط و تعداد ایستگاه های راه آهن در استان

تعداد ایستگاه	طول خطوط (کیلومتر)			سال
	صنعتی و تجاری	فرعی و مانوری	اصلی	
۲۸	۹۵/۵۶۱	۱۶۵/۳۲۸	۶۰۵/۱۷۶۱۳۸۰
۳۷	۹۵/۵۶۱	۱۶۵/۳۲۸	۶۰۵/۱۷۶۱۳۸۱
۳۷	۹۵/۵۶۱	۱۶۵/۷۲۸	۶۴۹/۱۷۶۱۳۸۲
۳۷	۶۵/۲	۱۷۵/۱۲	۶۴۹/۱۲۱۳۸۳
۳۷	۶۶	۱۸۷	۶۴۹۱۳۸۴

مأخذ: ناحیه راه آهن.

۱۱-۲- تعداد مسافر و بار خالص حمل شده از ایستگاه های راه آهن استان

بار خالص		مسافر ^(۱)		سال و ماه
هزار تن کیلومتر	وزن (هزار تن)	هزار نفر کیلومتر	تعداد (هزار نفر)	
۳۳۱۱۹۴۱	۲۶۹۴۴	۲۱۶۲۴۹	۲۵۵۱۳۸۳
۳۷۱۶۹۹۲۰۶۷	۲۲۱۷۳۰۳۹۱۳۸۴
۲۷۲۸۶۴۴۱۴	۲۰۲۹۴۳۱فروردین
۳۰۶۸۸۰۸۹۸	۲۱۷۸۵۹۲اردیبهشت
۲۷۹۹۶۸۴۰۵	۲۱۳۲۱۹۵خرداد
۳۰۶۴۹۵۷۴۶	۲۰۹۲۳۵۸تیر
۳۰۵۰۸۴۳۱۰	۱۶۹۷۰۶۹مرداد
۲۹۲۴۲۰۵۱۴	۱۵۴۲۴۴۳شهریور
۲۸۷۰۲۰۱۹۸	۱۵۳۲۵۹۴مهر
۳۱۵۲۷۱۵۱۴	۱۶۳۹۸۹۱آبان
۳۴۴۷۰۸۶۷۲	۱۹۳۸۳۷۲آذر
۳۲۱۶۳۲۶۶۲	۱۸۳۳۷۵۴دی
۳۵۴۱۵۱۱۲۲	۱۶۹۲۵۶۹بهمن
۳۳۰۴۹۳۶۱۲	۱۸۶۳۷۷۱اسفند

(۱) آمار مربوط به مسافران توسط شرکت رجاء تهیه می شود.

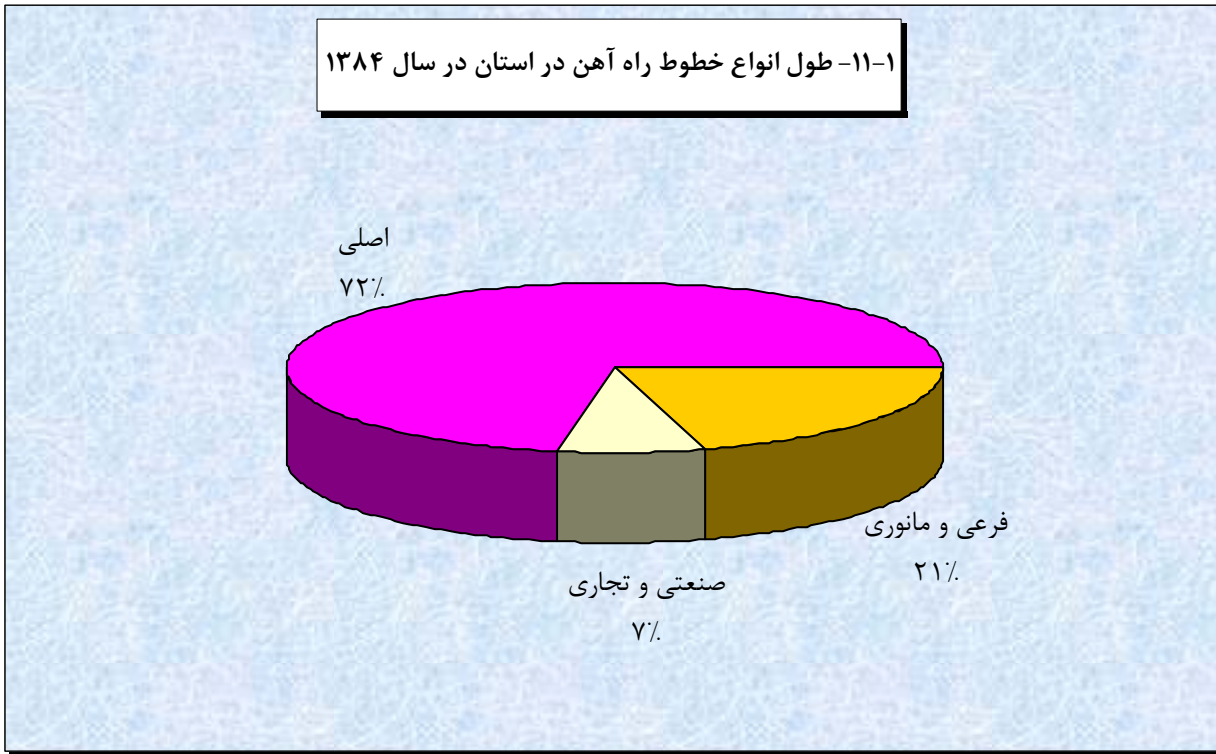
مأخذ: ناحیه راه آهن.

۱۱-۳- وزن انواع بار حمل شده از ایستگاه های راه آهن (هزار تن)

سایر	مواد صنعتی	مواد غذایی ^(۱)	مواد کشاورزی	مواد معدنی	مواد نفتی	جمع	سال
...۱۳۸۰
۲۰۰۰۵۳۵	۶۰۱۶۴۸	...	۱۶۰۰۵	۹۰۵۸۷۱۵	۹۵۲۰۸۵	۱۲۶۲۸۹۸۸۱۳۸۱
۱۱۷۲۲۱۷	۵۸۸۳۹۹	...	۸۲۵	۸۸۹۳۵۶۰	۹۱۰۱۰۳	۱۱۵۶۵۱۰۴۱۳۸۲
۱۲۶۸۱۰۳	۵۰۴۸۰۸	...	۱۲۳۴	۹۰۱۵۵۹۰	۹۷۹۳۸۹	۱۱۷۶۹۱۲۴۱۳۸۳
۲۱۰۲۷۵۶	۶۱۴۱۸۵	۹۱۷۰۲۱۹	۵۳۵۴۷۱	۱۲۴۲۲۶۳۱۱۳۸۴

(۱) آمار مربوط به مواد غذایی در سایر منظور شده است.

مأخذ: ناحیه راه آهن.



منبع: جدول ۱۱-۱

۱۱-۴- انواع راه های تحت حوزه استحفاظی اداره کل راه و ترابری استان (کیلومتر)

سایر راههای آسفالتی	راه فرعی		راه اصلی			آزاد راه	جمع	سال و شهرستان
	درجه یک	عریض	معمولی	عریض	بزرگراه (چهار خطه)			
...	۶۱۵/۷	۱۶۵۹/۲	۶۴۹/۸	۲۹۷/۸	۵۸۱	۷۵/۵	۳۸۷۹ ۱۳۸۰
...	۸۶۵/۲	۴۵۲/۵	۲۲۹۹	۴۷۸/۳	۶۹۸	۷۵/۵	۴۸۷۰/۶ ۱۳۸۱
...	۸۶۶	۴۵۳	۲۲۲۷	۴۶۳	۶۸۷	۷۷	۴۷۷۳ ۱۳۸۲
۱۱۴	۶۷۸/۴۵	۴۴۹	۲۲۱۵/۳	۲۳۰	۱۰۳۱/۶	۷۷/۵	۴۷۹۷/۸۵ ۱۳۸۳
۱۶۸/۲۵	۵۴۶/۸	۵۰۲/۰۵	۲۲۴۰/۰۵	۲۳۹/۴۰	۱۱۸۵/۶۵	۸۰/۵۸	۴۹۶۲/۷۸ ۱۳۸۴
۰	۱۸۷/۴۵	۲۲۲/۳۵	۳۲۶/۱۵	۰	۲۰۷/۱۵	۵۷/۹۸	۱۰۰۱/۰۸ اصفهان
۴۲/۲۵	۴۲/۲۵	۴۲/۵	۱۴۹/۵	۰	۱۰۲/۷	۰	۳۷۹/۲ اردستان
۰	۰	۰	۳/۵	۰	۸	۰	۱۱/۵ آران و بیدگل
۵۰	۰	۰	۸۲	۰	۱۰۹	۰	۲۴۱ برخوار و میمه
۰	۱۱	۱۳/۶	۲۳/۵	۰	۶۷/۹	۰	۱۱۶ تیران و کرون
۰	۲۱/۳	۴۳	۰	۰	۰	۰	۶۴/۳ چادگان
۰	۰	۰	۰	۱۹/۵	۱۹	۰	۳۸/۵ خمینی شهر
۰	۳۲	۰	۴۵	۰	۰	۰	۷۷ خوانسار
۰	۳۰	۶۳	۸۶/۸	۱۲/۶	۳۷	۰	۲۲۹/۴ سمیرم
۰	۲۲	۰	۱۸/۷	۰	۱۵	۰	۵۵/۷ سمیرم سفلی
۰	۰	۲۰	۴۰/۷	۰	۱۷۶/۹	۰	۲۳۷/۶ شهرضا
۰	۲۹/۸	۱۰	۹۶/۴	۱۴	۵۳/۸	۰	۲۰۴ فریدن
۰	۰	۰	۱۸	۰	۰	۰	۱۸ فریدون شهر
۰	۶/۵	۰	۲۹/۵	۱۶	۶۰/۴	۲۲/۶	۱۳۵ فلاورجان
۰	۳/۵	۰	۲۱۹/۳	۹۲	۴۷	۰	۳۶۱/۸ کاشان
۰	۶۳	۰	۷۳	۱۲	۱۷	۰	۱۶۵ گلپایگان
۰	۰	۰	۸۵/۹۴	۰	۲۷/۱	۰	۱۱۳/۰۴ لنجان
۰	۱۷	۰	۴۶/۹	۳۹/۸	۳۹/۲	۰	۱۴۲/۹ مبارکه
۷۶	۰	۸۷/۶	۷۱۰/۱۶	۰	۱۰۴/۸	۰	۹۷۸/۵۶ نایین
۰	۴۱	۰	۴۵	۰	۷۷/۷	۰	۱۶۳/۷ نجف آباد
۰	۴۰	۰	۱۴۰	۳۳/۵	۱۶	۰	۲۲۹/۵ نطنز

مأخذ: اداره کل راه و ترابری استان.

۵-۱۱- طول انواع راه های روستایی برحسب نوع (کیلومتر)

سال و شهرستان	جمع	آسفالته	شوسه	خاکی
۱۳۸۳	۳۸۵۱/۰۶	۲۸۸۴	۷۶۹/۷	۱۹۷/۳۶
۱۳۸۴	۴۹۹۸/۳۹
اصفهان	۶۴۰/۴
اردستان	۶۵۸/۳
آران و بیدگل	۷۷/۱
برخوار ومیمه	۲۰۸
تیران و کرون	۱۳۸/۴۴
چادگان	۲۰۴/۲
خمینی شهر
خوانسار	۵۴/۹
سمیرم	۳۲۴
سمیرم سفلی	۷۸/۸
شهرضا	۶۲
فریدن	۲۵۸
فریدون شهر	۳۹۷
فلاورجان	۸۶
کاشان	۲۶۶
گلیایگان	۱۵۰/۸
لنجان	۱۳۵/۳
مبارکه	۵۵
نایین	۹۶۸/۵
نجف آباد	۵۴/۵
نطنز	۱۸۱/۱۵

مأخذ: اداره کل راه و ترابری استان.

۶-۱۱- تعداد تونلها، پلها و راهدارخانه‌های مسیر راهها در پایان سال

راهدارخانه	پل ^(۱)			تونل	سال
	۲۰ متر و بیشتر	۱۰-۲۰ متر	زیر ۱۰ متر		
...	×۱۳۷۹
...	× ۱۳۸۰
۲۶	۱۶	۶۴	۷۳۰۹	× ۱۳۸۱
۲۶	۱۸	۶۸	۷۸۵۸	×۱۳۸۲
۲۶	۱۹	۶۸	۸۰۰۰	× ۱۳۸۳

(۱) تعداد پلها فقط در راههای اصلی منظور شده است.
مأخذ: اداره کل راه و ترابری استان.

۷-۱۱- وسایل نقلیه عمومی درون شهری بر حسب نوع در پایان سال

تاکسی	مینی بوس	اتوبوس	جمع	سال
۸۸۹۷	۱۱۳۶	۷۲۷	۱۰۷۶۰۱۳۸۰
۱۰۳۰۰	۷۰۴	۸۴۰	۱۱۸۴۴۱۳۸۱
۱۲۵۰۰	۷۰۴	۱۰۸۰	۱۴۲۸۴ ۱۳۸۲
۱۴۱۷۴	۰	۷۳۰	۱۴۹۰۴۱۳۸۳
... ۱۳۸۴

مأخذ: شهرداری اصفهان.

۸-۱۱- تعداد سفر و مسافر جابجا شده درون استانی از طریق پایانه های مسافربری توسط انواع وسایل نقلیه عمومی مسافری جاده‌ای بر حسب ماه

تعداد مسافر جابجا شده (هزار نفر)				تعداد سفر (هزار مورد)				سال و ماه
سواری	مینی بوس	اتوبوس	جمع	سواری	مینی بوس	اتوبوس	جمع	
...	۵۹۲۲	۲۸۹ ۱۳۸۰
۲۰۲	۳۰۵۷	۳۵۱۳	۶۷۷۲	۵۰	۱۸۵	۱۱۸	۳۵۳ ۱۳۸۱
۳۰۲	۶۱۱۳	۳۴۶۳	۹۸۷۸	۷۶	۳۷۵	۱۱۷	۵۶۸ ۱۳۸۲
۴۲۰	۶۰۰۴	۲۹۸۷	۹۴۱۱	۱۰۵	۳۶۸	۱۰۶	۵۷۹ ۱۳۸۳
۵۵۶	۵۴۴۰	۳۵۰۵	۹۵۰۱	۱۳۸	۳۳۰	۱۱۸	۵۸۶ ۱۳۸۴
۳۵	۴۸۹	۲۸۶	۸۱۰	۹	۳۰	۱۰	۴۹ فروردین
۴۲	۴۸۳	۳۸۱	۹۰۶	۱۰	۲۹	۱۳	۵۲ اردیبهشت
۳۸	۴۶۴	۲۹۸	۸۰۰	۹	۲۸	۱۰	۴۷ خرداد
۳۸	۴۶۰	۲۸۴	۷۸۲	۹	۲۸	۱۰	۴۷ تیر
۴۰	۴۵۷	۲۲۸	۷۲۵	۱۰	۲۸	۸	۴۶ مرداد
۴۵	۴۹۰	۲۵۰	۷۸۵	۱۱	۳۰	۸	۴۹ شهریور
۵۰	۴۲۶	۳۰۵	۷۸۱	۱۳	۲۶	۱۰	۴۹ مهر
۴۷	۴۳۴	۲۹۶	۷۷۷	۱۲	۲۶	۱۰	۴۸ آبان
۵۲	۴۶۴	۳۳۵	۸۵۱	۱۳	۲۸	۱۱	۵۲ آذر
۵۶	۴۱۳	۲۷۵	۴۷۴	۱۴	۲۵	۹	۴۸ دی
۵۶	۴۱۳	۲۷۵	۷۴۴	۱۴	۲۵	۹	۴۸ بهمن
۵۷	۴۴۷	۲۹۲	۷۹۶	۱۴	۲۷	۱۰	۵۱ اسفند

مأخذ : سازمان حمل و نقل و پایانه های استان.

۹-۱۱- تعداد پایانه‌ها، سفر و مسافر جابجا شده درون استانی از طریق پایانه‌های مسافربری توسط انواع وسایل نقلیه عمومی مسافری جاده‌ای بر حسب شهرستان

سال و شهرستان	تعداد پایانه‌ها	تعداد سفر (هزار مورد)				تعداد مسافر جابجا شده (هزار نفر)			
		جمع	اتوبوس	مینی بوس	سواری	جمع	اتوبوس	مینی بوس	سواری
..... ۱۳۸۱	...	۳۵۳	۱۱۸	۱۸۵	۵۰	۶۷۷۲	۳۵۱۳	۳۰۵۷	۲۰۲
..... ۱۳۸۲	...	۵۶۹	۱۱۷	۳۷۵	۷۷	۱۰۱۷۵	۳۶۳۲	۶۲۴۱	۳۰۲
..... ۱۳۸۳	۱۳۱	۵۷۹	۱۰۶	۳۶۸	۱۰۵	۹۴۱۱	۲۹۸۷	۶۰۰۴	۴۲۰
..... ۱۳۸۴	۱۳۷	۵۸۵	۱۱۶	۳۳۰	۱۳۹	۹۵۰۰	۳۵۰۳	۵۴۳۹	۵۵۸
..... اصفهان	...	۳۲۸	۷۶	۱۷۸	۷۴	۵۶۲۵	۲۳۸۲	۲۹۴۹	۲۹۴
..... اردستان	...	۱۰	۳	//	۷	۶۴	۲۶	۸	۳۰
..... آران و بیدگل	...	//	//	//	//	//	//	//	//
..... برخوار ومیمه	...	۳	//	۳	//	۶۲	۱۲	۵۰	//
..... تیران و کرون	...	//	//	//	//	//	//	//	//
..... چادگان	...	۱	//	۱	//	۱۸	//	۱۸	//
..... خمینی شهر	...	//	//	//	//	۱۲	۱۲	//	//
..... خوانسار	...	۴	۲	۲	//	۸۳	۵۳	۳۰	//
..... سمیرم	...	۴	۲	//	۲	۷۶	۶۱	۶	۹
..... سمیرم سفلی ^(۱)
..... شهرضا	...	۵۱	۴	۱	۴۶	۳۲۹	۱۲۶	۱۹	۱۸۴
..... فریدن	...	۱۸	۲	۱۶	//	۳۳۶	۷۶	۲۶۰	//
..... فریدون شهر	...	۸	۱	۷	//	۱۴۳	۴۰	۱۰۳	//
..... فلاورجان	...	//	//	//	//	۳۷	۲۶	۱۱	//
..... کاشان	...	۹	۹	//	//	۱۴۵	۱۴۲	۳	//
..... گلپایگان	...	۴	۴	//	//	۱۱۸	۱۱۴	۴	//
..... لنجان	...	۱۰۳	//	۱۰۳	//	۱۶۸۳	۶	۱۶۷۷	//
..... مبارکه	...	۲۱	۹	۳	۹	۳۹۴	۳۱۱	۴۷	۳۶
..... نایین	...	۹	۱	۷	۱	۱۲۵	۱۱	۱۰۹	۵
..... نجف آباد	...	۱۲	۳	۹	//	۲۴۶	۱۰۲	۱۴۴	//
..... نطنز	...	//	//	//	//	۴	۳	۱	//

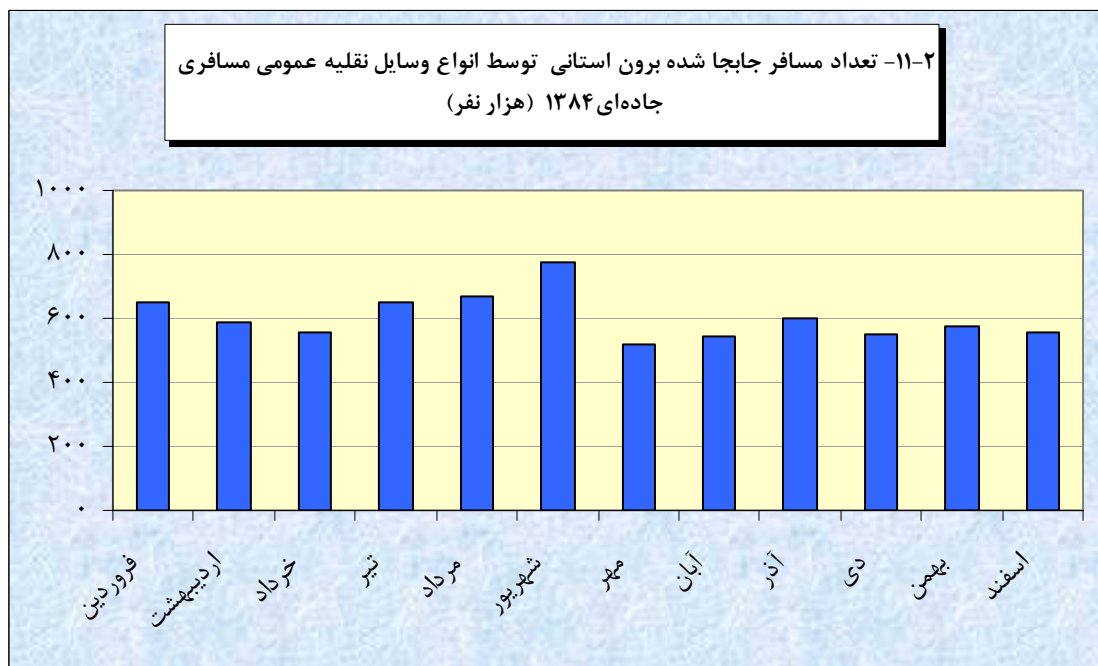
(۱) آمار شهرستان سمیرم سفلی در شهرضا منظور شده است.

مأخذ: سازمان حمل و نقل و پایانه‌های استان.

۱۱-۱۰- تعداد سفر و مسافر جابجا شده برون استانی از طریق پایانه های مسافری توسط انواع وسایل نقلیه عمومی مسافری جادهای

سال و ماه	تعداد سفر (هزارمورد)				مسافر جابجا شده (هزار نفر)			
	اتوبوس	مینی بوس	سواری	جمع	اتوبوس	مینی بوس	سواری	جمع
.....۱۳۸۰	۳۱۶	۶۵۵۷
.....۱۳۸۱	۲۷۲	۴۱	۵	۳۱۸	۵۸۰۹	۷۰۳	۱۹	۶۵۳۱
..... ۱۳۸۲	۲۶۲	۴۳	۱۸	۳۲۳	۵۵۹۹	۷۳۷	۷۳	۶۴۰۹
.....۱۳۸۳	۲۶۸	۴۰	۲۶	۳۳۵	۵۷۷۳	۶۸۷	۱۰۶	۶۵۶۶
..... ۱۳۸۴	۲۷۴	۴۱	۳۲	۳۴۷	۶۴۲۳	۶۷۹	۱۳۴	۷۲۳۶
..... فروردین	۲۵	۴	۰	۲۹	۵۷۸	۶۹	۲	۶۴۹
..... اردیبهشت	۲۳	۴	۳	۳۰	۵۱۲	۶۵	۱۲	۵۸۹
..... خرداد	۲۳	۳	۲	۲۸	۴۹۵	۵۸	۶	۵۵۹
..... تیر	۲۴	۴	۳	۳۱	۵۶۶	۶۸	۱۳	۶۴۷
..... مرداد	۲۴	۴	۳	۳۱	۵۹۲	۶۴	۱۲	۶۶۸
..... شهریور	۲۶	۴	۳	۳۳	۶۹۶	۶۷	۱۳	۷۷۶
..... مهر	۲۱	۳	۳	۲۷	۴۶۳	۴۶	۱۲	۵۲۱
..... آبان	۲۱	۳	۳	۲۷	۴۸۴	۴۶	۱۲	۵۴۲
..... آذر	۲۳	۳	۳	۲۹	۵۳۹	۴۹	۱۳	۶۰۱
..... دی	۲۱	۳	۳	۲۷	۴۸۹	۴۹	۱۳	۵۵۱
..... بهمن	۲۱	۳	۳	۲۷	۵۱۳	۴۸	۱۳	۵۷۴
..... اسفند	۲۲	۳	۳	۲۸	۴۹۶	۵۰	۱۳	۵۵۹

مأخذ : سازمان حمل و نقل و پایانه های استان .



منبأ: جدول ۱۱-۱۰

۱۱-۱۱- تعداد پایانه‌ها، سفر و مسافر جابجا شده برون استانی از طریق پایانه های مسافربری توسط انواع وسایل نقلیه عمومی مسافری جاده‌ای بر حسب شهرستان

سال و شهرستان	تعداد پایانه‌ها	تعداد سفر (هزارمورد)				مسافر جابجا شده (هزار نفر)			
		اتوبوس	مینی بوس	سواری	جمع	اتوبوس	مینی بوس	سواری	جمع
۱۳۸۱	۰۰۰	۲۷۲	۴۱	۵	۳۱۸	۵۸۰۹	۷۰۳	۱۹	۶۵۳۱
۱۳۸۲	۱۳۰	۲۶۲	۴۳	۱۸	۳۲۳	۶۲۱۱	۷۶۶	۷۳	۷۰۵۰
۱۳۸۳	۱۳۱	۲۶۸	۴۰	۲۶	۳۳۴	۵۷۷۳	۶۸۷	۱۰۶	۶۵۶۶
۱۳۸۴	۱۳۷	۲۷۶	۴۱	۳۳	۳۵۰	۶۴۲۶	۶۷۹	۱۳۳	۷۲۳۸
اصفهان	۱۳۷	۱۸۶	۸	۳۳	۲۲۷	۴۸۷۷	۱۳۴	۱۳۱	۵۱۴۲
اردستان	۰۰۰	۲	//	//	۲	۱۹	۱	//	۲۰
آران و بیدگل	۰۰۰	۱	//	//	۱	۴	۰۰۰	//	۴
برخوار ومیمه	۰۰۰	۹	//	//	۹	۱۷۷	۳	//	۱۸۰
تیران و کرون	۰۰۰	۰۰۰	//	//	//	//	۱	//	۱
چادگان	۰۰۰	۰۰۰	//	//	//	۴	۰۰۰	//	۴
خمینی شهر	۰۰۰	۶	//	//	۶	۱۲۸	۱	//	۱۲۹
خوانسار	۰۰۰	۴	//	//	۴	۵۸	۰۰۰	//	۵۸
سمیرم	۰۰۰	۱	//	//	۱	۱۵	۲	//	۱۷
سمیرم سفلی	۰۰۰	۰۰۰	//	//	//	۰۰۰	۰۰۰	//	//
شهرضا	۰۰۰	۴	۴	۰۰۰	۸	۷۵	۷۱	//	۱۴۶
فریدن	۰۰۰	۲	//	//	۲	۳۷	۵	//	۴۲
فریدون شهر	۰۰۰	۱	//	//	۱	۱۴	۳	//	۱۷
فلاورجان	۰۰۰	۴	۲	۰۰۰	۶	۱۲۵	۲۷	//	۱۵۲
کاشان	۰۰۰	۲۴	۵	۰۰۰	۲۹	۲۶۲	۹۲	۱	۳۵۵
گلپایگان	۰۰۰	۹	۵	۰۰۰	۱۴	۱۹۵	۷۲	//	۲۶۷
لنجان	۰۰۰	۸	۱۱	۰۰۰	۱۹	۱۳۶	۱۸۷	//	۳۲۳
مبارکه	۰۰۰	۱	۱	۰۰۰	۲	۲۶	۰۰۰	۱	۲۷
نایین	۰۰۰	۱	//	//	۱	۲۹	۱	//	۳۰
نجف آباد	۰۰۰	۱۰	۵	۰۰۰	۱۵	۱۹۲	۷۸	//	۲۷۰
نطنز	۰۰۰	۳	//	//	۳	۵۳	۱	//	۵۴

مأخذ: سازمان حمل و نقل و پایانه های استان.

۱۱-۱۲- وزن بار جابجا شده توسط وسایل نقلیه باری عمومی جاده‌ای برحسب ماه (بر اساس بار نامه صادر شده) (هزار تن)

جابجایی برون استانی		جابجایی درون استانی	سال و ماه
ورودی	خروجی		
۱۰۲۳۶	۱۴۶۶۹	۴۹۶۶ ۱۳۸۰
۱۰۷۹۹	۱۶۲۴۲	۵۹۲۲ ۱۳۸۱
۱۳۵۵۲	۱۹۴۳۶	۹۳۹۹ ۱۳۸۲
۱۴۳۶۳	۲۲۰۲۲	۱۱۳۲۴ ۱۳۸۳
...	۲۳۸۸۶	۱۰۲۳۸ ۱۳۸۴
...	۱۵۹۸	۶۹۷ فروردین
...	۲۱۳۵	۹۱۷ اردیبهشت
...	۲۱۳۲	۹۱۱ خرداد
...	۲۰۱۹	۸۴۰ تیر
...	۲۰۸۶	۸۸۵ مرداد
...	۲۱۵۵	۸۵۶ شهریور
...	۲۱۷۱	۸۱۵ مهر
...	۲۰۷۰	۸۷۹ آبان
...	۲۰۴۴	۸۹۳ آذر
...	۱۶۲۰	۷۸۱ دی
...	۱۷۸۳	۸۳۸ بهمن
...	۲۰۷۳	۹۲۶ اسفند

مأخذ : سازمان حمل و نقل و پایانه های استان.

۱۳-۱۱- وزن بار جابجا شده توسط وسایل نقلیه باری عمومی جاده‌ای بر حسب شهرستان (براساس بار نامه صادر شده) (هزار تن)

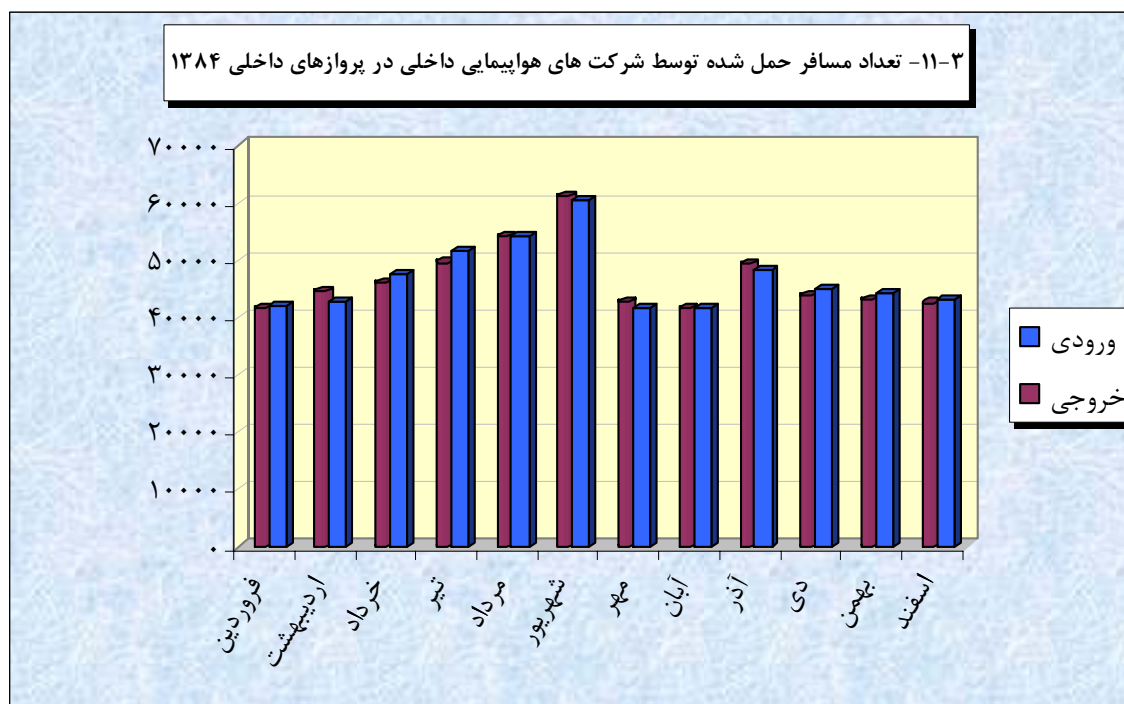
جابجایی برون استانی		جابجایی درون استانی	سال و شهرستان
ورودی	خروجی		
۱۰۲۳۶	۱۴۶۶۹	۴۹۶۶ ۱۳۸۱
۱۰۷۹۹	۱۶۲۴۲	۵۹۲۲ ۱۳۸۲
۱۴۳۶۳	۲۲۰۲۲	۱۱۳۲۴ ۱۳۸۳
...	۲۳۸۶۰	۱۰۲۳۹ ۱۳۸۴
...	۱۱۷۹۹	۳۸۹۷ اصفهان
...	۲۳	۲۴ اردستان
...	۵۵	۲ آران و بیدگل
...	۱۸۵۲	۹۳۹ برخوار و میمه
...	۲۸۲	۱۴ تیران و کرون
...	...	۱ چادگان
...	۱۷۸۹	۲۶۵ خمینی شهر
...	۱۹	۱۶ خوانسار
...	۱۰۰	۳۷ سمیرم
...	۸۷	۷۷ سمیرم سفلی
...	۲۱۹	۴۲ شهرضا
...	۱۲۲	۱۷ فریدن
...	۱۷	۷ فریدون شهر
...	۴۰۶	۱۳۳ فلاورجان
...	۴۸۷	۲۶۷ کاشان
...	۱۴۵	۱۳۴ گلپایگان
...	۲۲۷۴	۷۲۶ لنجان
...	۳۳۴۶	۳۱۰۰ مبارکه
...	۲۹۰	۴۵۶ نایین
...	۴۵۷	۳۹ نجف آباد
...	۹۱	۴۶ نطنز

مأخذ : سازمان حمل و نقل و پایانه های استان.

۱۴-۱۱- مسافر و بار حمل شده توسط شرکت های هواپیمایی داخلی در پروازهای داخلی

وزن بار (تن)		تعداد مسافر		تعداد پرواز		سال و ماه
خروجی	ورودی	خروجی	ورودی	خروجی	ورودی	
۱۵۳	۱۷۲۵	۵۹۷۳۸۴	۵۰۵۰۳۱	۶۲۵۷	۶۲۵۷ ۱۳۸۰
۱۷۳۵	۱۷۵۵	۵۲۳۲۴۶	۵۱۶۹۶۴	۵۶۵۹	۵۶۵۹ ۱۳۸۱
۱۴۵۶	۲۱۲۳	۴۸۸۲۰۲	۴۹۲۸۶۳	۸۶۴۸	۸۶۴۷ ۱۳۸۲
۱۴۹۴	۱۸۴۶	۵۳۰۸۳۶	۵۲۲۰۵۹	۵۷۳۲	۵۷۳۲ ۱۳۸۳
۱۲۹۹	۱۹۱۱	۵۶۰۵۶۶	۵۶۲۵۶۵	۵۷۴۴	۵۷۴۴ ۱۳۸۴
۱۲۳	۱۶۴	۴۱۶۰۹	۴۲۰۶۸	۳۴۶	۳۴۶ فروردین
۱۰۲	۱۵۳	۴۴۶۵۵	۴۲۸۹۱	۴۸۷	۴۸۷ اردیبهشت
۹۲	۱۴۲	۴۶۱۵۸	۴۷۵۷۰	۵۲۰	۵۲۰ خرداد
۱۱۸	۱۵۹	۴۹۵۹۲	۵۱۵۵۲	۶۱۰	۶۱۰ تیر
۱۱۲	۱۶۳	۵۴۱۴۸	۵۴۰۵۲	۵۴۸	۵۴۸ مرداد
۱۱۲	۱۶۵	۶۱۱۹۱	۶۰۶۱۵	۵۴۴	۵۴۴ شهریور
۸۳	۱۲۶	۴۲۷۵۲	۴۱۵۹۳	۴۲۹	۴۲۹ مهر
۱۲۰	۱۷۶	۴۱۵۳۹	۴۱۶۱۹	۴۳۱	۴۳۱ آبان
۱۲۷	۱۹۶	۴۹۲۶۱	۴۸۴۳۰	۴۷۹	۴۷۹ آذر
۱۱۶	۱۶۴	۴۳۸۶۳	۴۴۹۵۷	۴۵۷	۴۵۷ دی
۹۸	۱۶۰	۴۳۲۴۹	۴۴۱۱۰	۴۵۱	۴۵۱ بهمن
۹۶	۱۴۳	۴۲۵۴۹	۴۳۱۰۸	۴۴۲	۴۴۲ اسفند

مأخذ: اداره کل فرودگاههای استان.



مبنا: جدول ۱۴-۱۱

۱۵- ۱۱- مسافر و بار پروازهای بین المللی

وزن بار (تن)		تعداد مسافر (هزار نفر)		تعداد پرواز		سال و ماه
خروجی	ورودی	خروجی	ورودی	خروجی	ورودی	
۵۳۶	۲۳۶	۱۰۹	۸۳	۵۷۵	۵۷۵ ۱۳۸۰
۶۲۵	۵۳۳	۸۳	۷۹	۵۲۷	۵۲۷ ۱۳۸۱
۸۰۷	۱۶۲۴	۹۳	۹۰	۱۲۴۰	۱۲۴۰ ۱۳۸۲
۵۸۰	۹۷۰	۵۳	۳۷	۴۴۳	۴۴۱ ۱۳۸۳
۷۹۳	۱۰۹۴	۱۰۸	۱۱۱	۶۵۵	۶۵۴ ۱۳۸۴
۴۷	۷۴	۱۰	۷	۶۳	۶۳ فروردین
۷۴	۱۰۰	۱۳	۱۳	۶۳	۶۳ اردیبهشت
۹۱	۱۰۴	۱۰	۱۰	۵۸	۵۸ خرداد
۱۱۹	۱۶۳	۱۱	۱۲	۷۴	۷۴ تیر
۵۸	۱۱۵	۱۶	۱۷	۷۴	۷۴ مرداد
۱۱۳	۵۰	۱۲	۱۲	۶۹	۶۸ شهریور
۷۲	۱۶۱	۶	۱۱	۴۷	۴۷ مهر
۷۱	۹۰	۴	۴	۳۰	۳۰ آبان
۴۵	۵۵	۴	۴	۳۱	۳۱ آذر
۳۱	۴۴	۱۲	۳	۵۱	۵۱ دی
۳۵	۴۹	۵	۱۳	۵۷	۵۷ بهمن
۳۷	۸۹	۵	۵	۳۸	۳۸ اسفند

مأخذ: اداره کل فرودگاههای استان.

۱۶-۱۱- مسافر و بار حمل شده در پروازهای بین المللی برحسب شرکتهای هواپیمایی داخلی و خارجی: ۱۳۸۴

وزن بار ^(۱) (تن)		تعداد مسافر (هزار نفر)		تعداد پرواز		شرح
		خروجی	ورودی	خروجی	ورودی	
۶۸۵	۸۳۹	۱۰۳/۲	۱۱۷/۵	۵۴۸	۵۶۸	جمع
۶۸۵	۸۳۹	۸۵/۵	۹۹/۸	۴۹۹	۵۱۹	شرکتهای هواپیمایی داخلی
۴۲۱	۹۷	۵۱	۵۲/۳	۲۶۵	۲۶۷	ایران ایر
۱۰۴	۲۴۶	۹/۱	۹/۳	۸۲	۸۵	کیش ایر
۹۰	۳۶۸	۱۲	۱۵	۶۰	۷۳	ماهان ایر
۳۶	۷۴	۹/۵	۹/۵	۷۳	۷۵	کاسپین
۳۴	۵۴	۳/۹	۱۳/۷	۱۹	۱۹	قشم ایر
...	...	۱۷/۷	۱۷/۷	۴۹	۴۹	شرکتهای هواپیمایی خارجی
...	...	۱۷/۷	۱۷/۷	۴۹	۴۹	سعودی

(۱) بار پروازهای حج در آمار بار منظور نشده و بار ایران ایر، بار مسافری نیست.

مأخذ: اداره کل فرودگاههای استان.

۱۷-۱۱- تعداد پرواز و مسافر حج تمتع

وزن بار		تعداد مسافر		تعداد پرواز	سال
		خروجی	ورودی		
...	...	۱۰۴۹۹	...	۳۵	۱۳۸۰
۳۶۴۸۹۷	۷۷۱۵۸۵	۱۰۰۵۱	۱۰۲۱۰	۵۷	۱۳۸۱
۱۸۲۶۰۰	۵۲۷۰۰۰	۹۳۷۱	۹۶۶۴	۵۶	۱۳۸۲ ^(۱)
۱۸۷۰۰۰	۵۱۲۲۶۰	۹۵۱۳	۹۶۲۸	۶۰	۱۳۸۳ ^(۱)
۱۸۴۲۲۴	۴۷۹۴۸۵	۸۷۶۳	۸۹۱۳	۴۸	۱۳۸۴

(۱) ارقام مربوط به سال ۸۲ و ۸۳ با احتساب فعالیت شرکت هواپیمایی سعودی می باشد.

مأخذ: شرکت هواپیمایی جمهوری اسلامی ایران شعبه اصفهان.

۱۱-۱۸- مشخصات عمومی شرکت های تعاونی حمل و نقل فعال در پایان سال

سال و شهرستان	تعداد	عضو	شاغلان	سرمایه (هزار ریال)	تعداد اتحادیه
..... ۱۳۸۰	۸۴	۲۵۶۴۵	۵۱۷	۹۹۸۸۳۸۸	...
..... ۱۳۸۱	۹۲	۲۵۸۵۹	۷۵۳	۱۱۲۰۶۸۵۸	...
..... ۱۳۸۲	۹۱	۲۵۶۳۵	۸۰۴	۱۲۸۰۰۴۶۳	۳
..... ۱۳۸۳	۹۲	۲۳۱۸۱	۷۴۹	۱۹۳۹۳۵۵۹/۹۲	۳
..... ۱۳۸۴	۹۷	۲۶۱۲۶	۱۵۱۰	۱۴۰۴۰۹۹۷	۳
اصفهان.....	۲۳	۱۴۹۶۷	۳۱۹	۴۵۱۶۶۸۶	۲
اردستان.....	۱	۶۲	۳	۶۱۰۰	۰
آران و بیدگل.....	۴	۲۰۴	۱۵	۵۹۷۵۰	۰
برخوار ومیمه.....	۶	۷۸۷	۱۱۷	۷۰۸۶۴۶	۰
تیران و کرون.....	۵	۶۳۸	۴۹	۴۴۶۲۲۵	۰
چادگان.....	۰	۰	۰	۰	۰
خمینی شهر.....	۳	۸۷۲	۱۹	۶۹۴۱۶۱	۰
خوانسار.....	۲	۱۷۹	۳	۹۲۳۱۰	۰
سمیرم.....	۲	۱۶۹	۲۳	۲۱۵۰۰۰	۰
سمیرم سفلی.....	۱	۱۸۱	۷	۲۹۸۰۲۰	۰
شهرضا.....	۷	۱۸۴۶	۳۳	۱۴۷۴۹۵۵	۰
فریدن.....	۲	۳۵۰	۷	۴۵۷۴۵۰	۰
فریدون شهر.....	۱	۵۰	۱	۴۶۰۰	۰
فلاورجان.....	۵	۳۹۹	۲۰	۲۱۳۸۸۰	۰
کاشان.....	۶	۱۵۸۵	۶۷۱	۹۴۳۵۷۵	۰
گلیایگان.....	۲	۵۶۸	۱۱	۳۷۶۱۵۰	۰
لنجان.....	۳	۳۶۶	۱۵	۱۱۴۲۲۲	۰
مبارکه.....	۱۰	۶۲۶	۱۲۸	۲۴۶۲۹۵۰	۱
نابین.....	۲	۳۳۶	۳	۷۳۸۰۰	۰
نجف آباد.....	۶	۱۶۸۵	۲۶	۷۱۹۸۱۷	۰
نطنز.....	۶	۲۵۶	۴۰	۱۶۲۷۰۰	۰

مأخذ : اداره کل تعاون استان.

۱۱-۱۹- تعداد و ظرفیت سیلوها و انواع انبار دایر گندم (مقدار بر حسب تن)

استیجاری	نوع انبار گندم				سیلوی گندم		سال
	رو باز		سرپوشیده معمولی		ظرفیت	تعداد	
	ظرفیت	تعداد	ظرفیت	تعداد			
...	۸۰۰۰۰	۴	۰	۰	۱۴۳۵۰۰	۳ ۱۳۸۰
۲۸۰۰۰	۸۰۰۰۰	۴	۰	۰	۱۴۳۵۰۰	۳ ۱۳۸۱
...	۸۰۰۰۰	۴	۰	۰	۱۴۳۵۰۰	۳ ۱۳۸۲
...	۲۰۰۰۰۰	۸	۰	۰	۱۴۳۵۰۰	۳ ۱۳۸۳
...	۲۰۰۰۰۰	۸	۰	۰	۱۴۳۵۰۰	۳ ۱۳۸۴

مأخذ: شرکت غله و بازرگانی منطقه ده کشور.

۱۱-۲۰- عملکرد سیلوهای گندم (تن)

گندم صادر شده از سیلو		گندم وارد شده به سیلو			موجودی اول سال	سال
تحويل به سایر سیلوها	تحويل به کارخانه	از خارج از کشور	از سایر استانها	از استان		
۲۱۸۹۱	۵۵۹۱۰۷	۴۱۲۷۵۳	۹۲۱۷۴	۱۲۱۹۷۴	۷۳۰۹۲ ۱۳۸۰
...	۵۹۵۲۵۰	۲۴۴۴۹۰	۷۵۱۸۰	۲۴۹۳۴۶	۱۱۸۸۶ ۱۳۸۱
۱۹۶۴۵	۵۷۷۱۳۵	۳۳۰۳۶	۱۷۸۸۱۲	۳۵۰۰۳۳	۸۳۷۳۶ ۱۳۸۲
۲۷۳۹۲	۶۰۱۱۸۰	۰	۲۹۶۲۱۵	۳۸۹۴۴۵	۶۹۹۵۴ ۱۳۸۳
۱۹۶۲۹	۶۱۹۱۶۸	۰	۱۲۲۰۷۶	۴۴۹۱۰۸	۱۳۳۸۵۶ ۱۳۸۴

مأخذ: شرکت غله و بازرگانی منطقه ده کشور.

۲۱-۱۱- واحدهای پستی مورد بهره برداری در پایان سال ۱۳۸۴

دفتر خدمات ارتباطی	دفتر پست		اداره کل و اداره	سال و شهرستان
	روستائی	شهری		
۸۹	۶	۸۸	۲۲ ۱۳۸۳
۱۰۳	۶	۸۵	۲۲ ۱۳۸۴
۴۰	۱	۳۴	۱ اصفهان
۱	۰	۲	۱ اردستان
۱	۰	۲	۱ آران و بیدگل
۹	۰	۹	۱ برخوار ومیمه
۱	۰	۰	۱ تیران و کرون
۱	۰	۱	۱ چادگان
۶	۰	۳	۱ خمینی شهر
۱	۰	۱	۱ خوانسار
۱	۰	۰	۱ سمیرم
۱	۰	۰	۱ سمیرم سفلی
۵	۱	۲	۱ شهرضا
۲	۰	۲	۱ فریدن
۱	۰		۱ فریدون شهر
۴	۰	۴	۱ فلاورجان
۳	۰	۶	۱ کاشان
۲	۰	۱	۱ گلپایگان
۷	۰	۵	۲ لنجان
۷	۰	۲	۱ مبارکه
۱	۴	۳	۱ نایین
۸	۰	۷	۱ نجف آباد
۱	۰	۱	۱ نطنز



۱۱-۲۱- واحدهای پستی مورد بهره برداری در پایان سال ۱۳۸۴ (دنباله)

صندوق پستی		آژانس شهری	دفاتر مشترک پست و مخابرات	نمایندگی پستی	سال و شهرستان
روستائی	شهری				
۳۲۷	۷۱۹	۱۳	۲۷۳	۲۸۹ ۱۳۸۳
۳۳۱	۷۱۶	۱۲	۲۳۲	۳۲۳ ۱۳۸۴
۱۵	۲۹۲	۹	۱۸	۳۳ اصفهان
۳۴	۱۴	۰	۵۰	۹ اردستان
۱۰	۲۸	۰	۰	۸ آران و بیدگل
۲۱	۴۹	۱	۸	۱۵ برخوار ومیمه
۱۹	۱۳	۰	۰	۴۳ تیران و کرون
۱۰	۱۵	۰	۶	۸ چادگان
۲	۲۳	۱	۰	۳ خمینی شهر
۴	۱۰	۰	۸	۰ خوانسار
۳۵	۲۷	۰	۲۵	۱۵ سمیرم
۲	۳	۰	۳	۸ سمیرم سفلی
۵	۲۴	۰	۳	۹ شهرضا
۲۳	۲۰	۰	۳۱	۲۲ فریدن
۱۳	۸	۰	۲۸	۵ فریدون شهر
۱۸	۲۲	۰	۳	۱۸ فلاورجان
۱۱	۵۳	۱	۱۲	۳۱ کاشان
۱	۱۶	۰	۱۳	۱۳ گلپایگان
۱	۲۵	۰	۴	۲۴ لنجان
۸	۲۷	۰	۱	۱۲ مبارکه
۴۸	۲۶	۰	۱۲	۱۶ نایین
۳۳	۱۱	۰	۰	۱۳ نجف آباد
۱۸	۱۰	۰	۷	۱۸ نطنز

مأخذ: اداره کل پست استان.

۲۲-۱۱- مرسولات پستی داخلی وارد شده

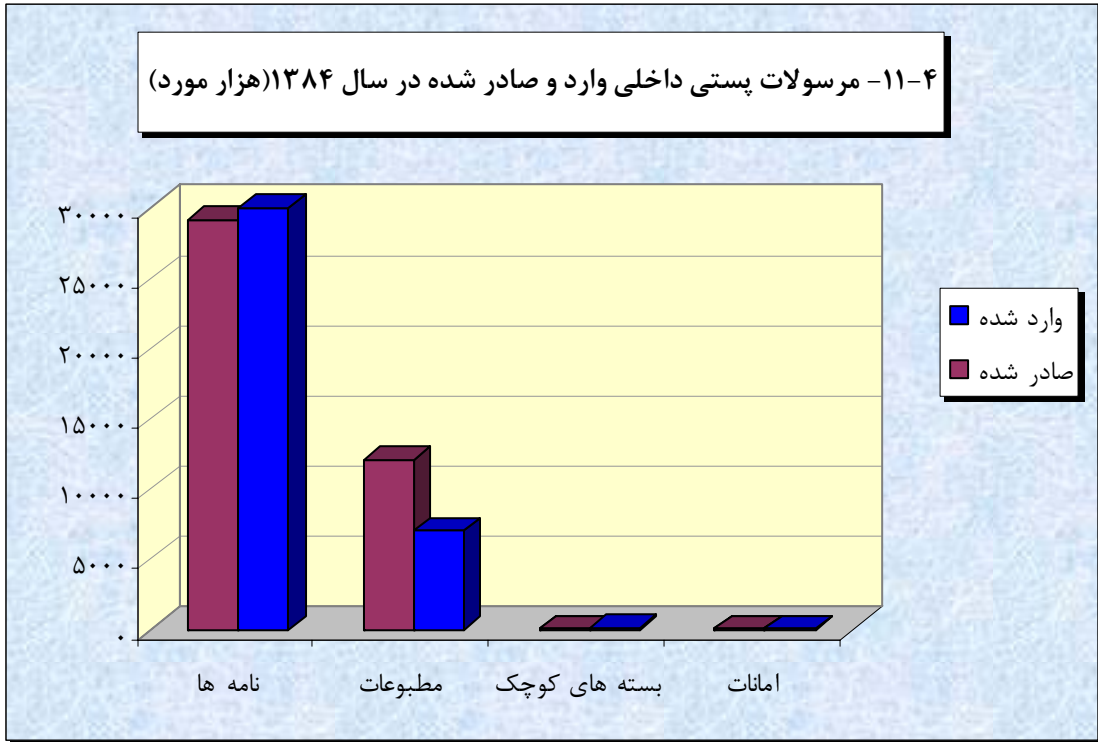
سال و شهرستان	جمع	نامه ها	مطبوعات	بسته های کوچک	امانات
..... ۱۳۸۰	۱۷۰۲۵۷۶۷	۱۴۳۲۶۲۸۴	۲۵۲۲۹۹۰	۸۳۱۱۵	۹۳۳۷۸
..... ۱۳۸۱	۱۸۳۲۶۹۴۹	۱۵۱۱۹۷۱۶	۳۰۸۰۵۲۴	۶۷۴۴۳	۵۹۲۶۶
..... ۱۳۸۲	۲۵۱۱۹۵۸۲	۱۹۴۷۱۸۲۹	۵۵۲۳۳۹۵	۷۶۰۷۵	۴۸۲۸۳
..... ۱۳۸۳	۲۹۲۴۸۹۶۸	۲۴۱۰۰۰۸۸	۴۹۸۵۶۴۰	۱۰۹۲۴۸	۵۳۹۹۲
..... ۱۳۸۴	۳۷۴۹۲۳۰۶	۳۰۳۰۷۸۰۲	۷۰۲۹۵۶۵	۱۱۱۰۶۳	۴۳۸۷۶
..... اصفهان	۲۰۱۲۸۴۹۷	۱۶۴۴۱۵۷۴	۳۶۳۸۵۲۶	۴۴۳۱۲	۴۰۸۵
..... اردستان	۲۸۷۴۰۷	۲۳۱۹۱۵	۵۴۲۳۳	۵۰۵	۷۵۴
..... آران و بیدگل	۴۹۸۰۲۲	۴۱۰۷۹۱	۸۴۵۱۷	۱۷۸۶	۹۲۸
..... برخوار و میمه	۲۲۵۱۸۱۳	۱۹۳۲۷۷۲	۳۰۸۳۸۲	۵۵۱۰	۵۱۴۹
..... تیران و کرون	۲۵۱۸۸۴	۱۹۷۱۴۲	۵۳۳۲۳	۷۸۲	۶۳۷
..... چادگان	۲۸۶۱۲۴	۲۶۱۸۹۴	۲۰۳۷۵	۳۷۰۶	۱۴۹
..... خمینی شهر	۳۳۵۳۴۹۰	۲۵۸۲۶۲۱	۷۶۱۸۴۰	۵۳۴۹	۳۶۸۰
..... خوانسار	۲۰۵۴۲۱	۱۳۱۳۵۹	۷۲۹۲۳	۵۹۱	۵۴۸
..... سمیرم	۳۰۱۷۸۸	۱۹۶۸۱۵	۱۰۲۷۴۱	۱۵۲۲	۷۱۰
..... سمیرم سفلی	۱۶۳۴۷۸	۱۲۸۶۸۲	۳۴۱۳۳	۳۱۲	۳۵۱
..... شهرضا	۷۸۳۰۵۵	۶۲۱۹۶۴	۱۵۳۶۳۷	۴۱۲۲	۳۳۳۲
..... فریدن	۹۲۹۱۶۵	۴۷۴۱۵۴	۴۴۵۷۵۷	۷۱۹۷	۲۰۵۷
..... فریدون شهر	۲۰۰۲۹۷	۱۵۰۳۴۹	۴۹۲۸۴	۱۲۷	۵۳۷
..... فلاورجان	۹۷۲۷۴۵	۸۵۴۶۷۴	۱۱۳۳۷۵	۲۳۸۸	۲۳۰۸
..... کاشان	۲۰۲۵۱۴۳	۱۷۰۹۲۱۷	۳۰۳۰۲۲	۷۳۳۰	۵۵۷۴
..... گلپایگان	۶۲۹۴۲۲	۵۲۲۱۸۵	۱۰۳۴۳۰	۲۱۲۷	۱۶۸۰
..... لنجان	۹۳۳۷۴۰	۷۸۵۱۶۱	۱۴۳۵۷۷	۲۸۱۱	۲۱۹۱
..... مبارکه	۷۲۹۳۰۲	۶۱۷۵۵۹	۱۰۶۱۹۶	۳۳۷۲	۲۱۷۵
..... ناین	۴۸۴۲۸۴	۴۰۶۹۶۹	۷۳۵۳۱	۱۷۳۳	۲۰۵۱
..... نجف آباد	۱۷۵۳۳۷۱	۱۳۸۵۶۴۳	۳۵۲۷۹۴	۱۱۰۴۲	۳۸۹۲
..... نطنز	۳۲۳۸۵۸	۲۶۴۳۶۲	۵۳۹۶۹	۴۴۳۹	۱۰۸۸

مأخذ: اداره کل پست استان.

۱۱-۲۳- مرسولات پستی داخلی صادر شده

سال و شهرستان	جمع	نامه ها	مطبوعات	بسته های کوچک	امانات
۱۳۸۰	۱۸۳۹۴۳۱۳	۱۷۱۸۷۵۹۹	۱۰۲۵۷۹۹	۱۳۲۹۷۰	۴۷۹۴۵
۱۳۸۱	۳۵۹۹۴۲۶	۲۲۷۵۴۵۱	۱۱۹۰۶۸۲	۷۲۱۳۷	۶۱۱۵۶
۱۳۸۲	۲۹۴۵۲۳۶۷	۲۷۵۴۲۲۵۳	۱۶۶۳۴۷۳	۱۷۵۷۴۱	۷۰۹۰۰
۱۳۸۳	۳۰۱۰۸۴۶۷	۲۷۶۲۱۲۱۱	۲۲۲۲۲۶۰	۱۸۸۹۹۰	۷۶۰۰۶
۱۳۸۴	۴۱۴۵۷۰۲۲	۲۹۱۸۹۱۷۸	۱۲۱۱۲۷۹۶	۷۹۳۱۴	۷۵۷۳۴
اصفهان	۲۵۴۵۴۵۸۲	۱۹۱۸۴۱۰۱	۶۱۷۴۰۵۴	۵۰۱۴۱	۴۶۲۸۶
اردستان	۲۸۹۳۸۵	۱۸۷۷۱۱	۱۰۰۹۹۴	۲۹۲	۳۸۸
آران و بیدگل	۵۰۶۰۵۰	۳۱۷۶۹۵	۱۸۶۷۶۵	۵۹۵	۹۹۵
برخوار ومیمه	۱۷۹۲۶۵۹	۱۲۱۳۸۹۶	۵۶۸۵۰۹	۴۴۷۱	۵۷۸۳
تیران و کرون	۳۰۰۹۸۱	۱۵۹۱۹۲	۱۴۱۲۵۳	۲۹۱	۲۴۵
چادگان	۱۴۷۷۳۴	۷۰۳۵۴	۷۷۳۲۸	۰	۵۲
خمینی شهر	۱۸۶۰۲۷۰	۱۰۵۲۲۶۱	۸۰۲۲۸۹	۳۳۲۶	۲۳۹۴
خوانسار	۳۳۲۷۵۱	۲۴۹۷۳۳	۸۱۵۹۹	۴۱۰	۱۰۰۹
سمیرم	۳۲۵۱۵۲	۱۸۲۵۱۲	۱۴۱۶۶۵	۴۳۴	۵۴۱
سمیرم سفلی	۱۴۶۷۵۴	۷۰۷۳۲	۷۵۶۵۰	۱۷۷	۱۹۵
شهرضا	۹۲۹۷۴۷	۶۰۷۴۰۴	۳۲۰۳۸۶	۶۸۸	۱۲۶۹
فریدن	۵۵۷۵۳۲	۳۴۸۸۷۴	۲۰۶۹۹۴	۱۰۳۴	۶۳۰
فریدون شهر	۲۴۰۶۸۵	۶۹۹۱۶	۱۷۰۶۰۶	۴۱	۱۲۲
فلاورجان	۱۰۱۱۷۶۶	۵۲۰۸۵۸	۴۸۹۷۹۳	۵۰۵	۶۱۰
کاشان	۲۳۵۱۸۰۶	۱۵۹۶۲۴۲	۷۴۳۹۸۸	۶۲۲۶	۵۳۵۰
گلیایگان	۵۸۶۴۶۹	۳۸۵۰۱۴	۱۹۸۶۰۷	۱۶۹۴	۱۱۵۴
لنجان	۱۲۷۳۲۱۰	۷۸۶۳۷۶	۴۸۱۷۹۳	۲۷۱۱	۲۳۳۰
مبارکه	۹۶۷۸۶۱	۶۳۵۷۷۸	۳۳۱۰۸۶	۲۲۱	۷۷۶
نابین	۵۱۸۶۳۳	۳۹۰۹۴۲	۱۲۴۹۵۰	۹۷۰	۱۷۷۱
نجف آباد	۱۵۱۳۸۵۱	۹۲۴۴۳۴	۵۸۴۴۹۲	۲۱۱۱	۲۸۱۴
نطنز	۳۴۹۱۴۴	۲۳۵۱۵۳	۱۰۹۹۹۵	۲۹۷۶	۱۰۲۰

مأخذ: اداره کل پست استان.



منبع: جداول ۱۱-۲۲ و ۱۱-۲۳

۱۱-۲۴- مرسولات پستی داخلی صادر شده به مقصد خارج از کشور

سال و شهرستان	جمع	نامه ها	مطبوعات	بسته های کوچک	امانات
..... ۱۳۸۰	۳۲۴۱۰۵	۲۵۳۶۲۰	۵۹۶۹۱	۳۴۷۱	۷۳۲۳
..... ۱۳۸۱	۳۸۹۴۴۷	۲۴۳۱۸۶	۱۳۴۲۹۷	۵۰۸۲	۶۸۸۲
..... ۱۳۸۲	۲۸۷۸۹۶	۱۸۸۲۸۰	۸۸۲۵۳	۵۲۸۶	۶۰۷۷
..... ۱۳۸۳	۲۵۶۷۲۶	۱۹۶۹۵۵	۵۰۹۹۴	۴۰۵۰	۴۷۲۷
..... ۱۳۸۴	۲۱۶۹۴۴	۱۷۲۳۸۶	۳۴۶۵۰	۴۲۹۲	۵۶۱۶
..... اصفهان	۱۵۸۶۳۱	۱۳۵۴۸۹	۱۴۶۷۹	۳۷۹۲	۴۶۷۱
..... اردستان	۹۷۳	۱۲۰	۶۸۷	۶۹	۹۷
..... آران و بیدگل	۳۴۶	۲۵۳	۹۳	۰	۰
..... برخوار و میمه	۱۱۰۰۶	۸۵۵۵	۱۴۶۷	۳۰۱	۶۸۳
..... تیران و کرون	۲۱	۱۱	۱۰	۰	۰
..... چادگان	۴۱	۱۴	۲۷	۰	۰
..... خمینی شهر	۲۶۸۱۹	۱۲۶۲۰	۱۴۱۸۹	۱۰	۰
..... خوانسار	۱۴۳	۱۴۳	۰	۰	۰
..... سمیرم	۱۴۳	۱۴۳	۰	۰	۰
..... سمیرم سفلی	۱۵	۱۵	۰	۰	۰
..... شهرضا	۱۶۴۲	۱۳۸۸	۲۲۵	۰	۲۹
..... فریدن	۱۰	۱۰	۰	۰	۰
..... فریدون شهر	۱۲۹	۱۲۹	۰	۰	۰
..... فلاورجان	۱۱۷۱	۱۱۷۱	۰	۰	۰
..... کاشان	۵۲۴۱	۳۳۹۶	۱۷۲۴	۷۵	۴۶
..... گلپایگان	۲۱۸	۱۹۲	۲۶	۰	۰
..... لنجان	۵۵۰۸	۵۵۰۸	۰	۰	۰
..... مبارکه	۹۰۵	۹۰۴	۰	۱	۰
..... نایین	۶۹	۶۹	۰	۰	۰
..... نجف آباد	۲۴۲۵	۱۸۸۰	۴۱۱	۴۴	۹۰
..... نطنز	۱۴۸۸	۳۷۶	۱۱۱۲	۰	۰

مأخذ: اداره کل پست استان.

۲۵-۱۱- مرسولات پستی وارد شده از مبادی خارج از کشور

سال و شهرستان	جمع	نامه ها	مطبوعات	بسته های کوچک	امانات
..... ۱۳۸۰	۶۷۲۱۵۱	۳۴۶۵۱۴	۳۰۳۳۲۱	۱۴۹۲۳	۷۳۹۳
..... ۱۳۸۱	۷۸۱۱۱۹	۴۵۰۸۱۳	۳۰۷۸۲۱	۱۵۱۳۰	۷۳۵۵
..... ۱۳۸۲	۶۲۶۶۹۱	۳۵۲۱۱۳	۲۵۳۵۲۰	۱۲۷۹۶	۸۲۶۲
..... ۱۳۸۳	۶۷۷۷۴۸	۳۹۰۲۳۱	۲۵۴۹۷۳	۲۲۰۲۶	۱۰۵۱۸
..... ۱۳۸۴	۷۳۱۸۴۹	۴۵۵۵۳۸	۲۴۳۶۷۶	۲۲۰۹۹	۱۰۵۳۶
..... اصفهان	۵۵۳۹۹۱	۳۴۸۵۹۱	۱۷۷۳۶۰	۲۰۵۶۳	۷۴۷۷
..... اردستان	۴۲۹	۲۳۲	۱۹۶	۱	۰
..... آران و بیدگل	۲۳۷۹	۱۱۳۵	۱۲۳۸	۶	۰
..... برخوار و میمه	۲۷۵۵۱	۱۹۸۹۰	۴۶۰۴	۱۳۶۶	۱۶۹۱
..... تیران و کرون	۳۹۱	۱۲۸	۲۶۲	۰	۱
..... چادگان	۲۵	۱۰	۱۵	۰	۰
..... خمینی شهر	۴۵۸۶۱	۲۴۸۸۳	۲۰۶۲۴	۰	۳۵۴
..... خوانسار	۱۹۷	۱۰۰	۸۸	۰	۹
..... سمیرم	۳۶۹	۱۴۵	۲۲۴	۰	۰
..... سمیرم سفلی	۴۷	۲۸	۱۹	۰	۰
..... شهرضا	۷۱۶۸	۲۹۱۵	۴۱۳۶	۰	۱۱۷
..... فریدن	۱۹۴۶	۵۱۳	۱۳۷۵	۵۸	۰
..... فریدون شهر	۳۲۱	۸۸	۲۳۳	۰	۰
..... فلاورجان	۲۸۲۵	۲۸۲۵	۰	۰	۰
..... کاشان	۶۵۲۴۴	۴۲۹۷۲	۲۲۱۶۷	۱۰۵	۰
..... گلپایگان	۱۱۶۹	۳۴۸	۷۸۸	۰	۳۳
..... لنجان	۴۶۹۳	۲۸۱۲	۱۴۷۱	۰	۴۱۰
..... مبارکه	۱۳۸۳	۷۹۱	۴۵۶	۰	۱۳۶
..... نایین	۲۲۲	۸۴	۱۱۱	۰	۲۷
..... نجف آباد	۱۵۰۷۶	۶۴۸۶	۸۳۰۹	۰	۲۸۱
..... نطنز	۵۶۲	۵۶۲	۰	۰	۰

مأخذ: اداره کل پست استان.

۲۶-۱۱- تعداد کانال های انتقال مایکروویو، خودکار بین شهری و بین المللی

کانال بین المللی		کانال خودکار بین شهری	کانال انتقال مایکروویو	سال و شهرستان
ورودی	خروجی			
۱۵۰	۲۱۰	۱۴۳۲۹	۱۶۱۷۳۱۳۸۰
۱۸۰	۲۱۰	۱۷۱۵۰	۱۸۹۶۸۱۳۸۱
۱۹۵	۲۵۶	۲۰۹۸۱	۲۲۷۲۹ ۱۳۸۲
۲۱۱	۲۷۱	۲۶۰۳۴	۲۰۴۳۴ ۱۳۸۳
۲۴۴	۲۴۵	۲۷۲۳۳	۲۲۳۹۰ ۱۳۸۴
۲۴۴	۲۴۵	۱۴۴۲۲	۹۹۹۰ اصفهان
۰	۰	۲۳۷	۳۴۰ اردستان
۰	۰	۳۳۷	۳۲۴ آران و بیدگل
۰	۰	۱۷۱۲	۱۳۶۳ برخوار ومیمه
۰	۰	۴۳۲	۴۷۲ تیران و کرون
۰	۰	۲۴۰	۲۲۸ چادگان
۰	۰	۹۹۶	۴۹۴ خمینی شهر
۰	۰	۳۰۹	۳۲۴ خوانسار
۰	۰	۳۱۶	۳۷۶ سمیرم
۰	۰	۲۱۱	۲۲۰ سمیرم سفلی
۰	۰	۶۲۳	۶۳۹ شهرضا
۰	۰	۵۶۰	۶۵۳ فریدن
۰	۰	۱۸۲	۲۰۲ فریدون شهر
۰	۰	۸۲۵	۸۴۶ فلاورجان
۰	۰	۱۵۷۳	۱۶۵۷ کاشان
۰	۰	۴۵۶	۴۶۸ گلپایگان
۰	۰	۱۱۳۱	۱۱۲۷ لنجان
۰	۰	۷۲۰	۶۹۸ مبارکه
۰	۰	۴۸۳	۵۴۴ نایین
۰	۰	۱۰۶۰	۹۷۷ نجف آباد
۰	۰	۴۰۸	۴۴۸ نطنز

مأخذ : شرکت مخابرات استان اصفهان.

۲۷- ۱۱- تلفن های ثابت و همراه

تلفن همراه	تلفن ثابت					سال و شهرستان
	تلفن مشغول به کار (مشترکین)				تلفن منصوبه	
	واحد دولتی	واحد تجاری و صنعتی	واحد مسکونی	جمع		
۱۶۳۲۸۷	۲۹۴۹۲	۱۰۳۵۵۶	۷۴۸۰۲۰	۸۸۱۰۶۸	۹۸۳۱۶۴ ۱۳۸۰
۱۶۸۰۷۵	۳۲۴۴۴	۱۲۶۲۳۰	۷۹۳۳۳۸	۹۵۲۰۱۲	۱۱۸۱۵۰۸ ۱۳۸۱
۲۸۳۳۸۸	۳۵۰۴۵	۱۴۴۲۲۰	۱۰۶۴۹۷۷	۱۲۴۴۲۴۲	۱۳۶۲۱۵۳ ۱۳۸۲
۴۱۰۵۹۸	۳۶۶۹۲	۱۵۹۰۹۱	۱۱۸۷۸۸۰	۱۳۸۳۶۶۳	۱۶۱۶۳۴۸ ۱۳۸۳
۶۸۵۳۳۳	۳۹۲۲۱	۱۷۷۶۱۰	۱۳۵۹۰۸۲	۱۵۷۵۹۱۳	۱۸۵۸۶۴۴ ۱۳۸۴
۴۷۹۴۰۷	۱۶۵۹۳	۱۰۶۸۸۴	۶۶۸۶۰۳	۷۹۲۰۸۰	۹۳۶۳۱۴ اصفهان
۳۵۴۵	۹۰۴	۱۳۶۳	۱۴۰۰۷	۱۶۲۷۴	۱۷۹۴۰ اردستان
۴۹۴۶	۷۷۸	۲۴۷۳	۲۲۳۸۸	۲۵۶۳۹	۲۷۶۸۸ آران و بیدگل
۲۲۷۱۰	۳۶۸۸	۸۳۶۰	۷۴۴۲۹	۸۶۴۷۷	۱۱۲۸۵۴ برخوار ومیمه
۳۶۳۹	۵۲۶	۱۴۰۱	۱۹۴۵۹	۲۱۳۸۶	۲۳۹۲۸ تیران و کرون
...	۵۵۹	۴۲۲	۵۹۴۸	۶۹۲۹	۸۳۲۰ چادگان ^(۱)
۲۶۶۵۶	۱۶۹۳	۸۴۱۹	۶۱۰۰۷	۷۱۱۱۹	۹۰۹۵۴ خمینی شهر
۲۷۲۵	۵۲۸	۸۵۶	۹۸۶۲	۱۱۲۴۶	۱۲۲۰۸ خوانسار
۲۵۰۹	۱۰۱۰	۹۰۹	۱۲۶۱۲	۱۴۵۳۱	۱۶۶۳۸ سمیرم
۱۲۲۵	۲۷۴	۱۵۵	۹۲۷۰	۹۶۹۹	۱۰۸۱۶ سمیرم سفلی
۱۷۳۱۰	۱۱۷۸	۳۸۲۲	۴۱۲۷۹	۴۶۲۷۹	۵۱۲۹۶ شهرضا
۳۰۰۰۳	۷۷۲	۶۵۵	۱۶۵۰۹	۱۷۹۳۶	۲۰۷۶۷ فریدن
۸۷۳	۴۴۲	۲۴۴	۶۴۹۴	۷۱۸۰	۸۵۲۸ فریدون شهر
۹۳۹۱	۱۰۲۳	۶۲۱۶	۵۹۰۸۶	۶۶۳۲۵	۸۰۳۵۰ فلاورجان
۳۳۳۸۸	۲۰۸۱	۱۱۲۶۴	۹۶۲۸۹	۱۰۹۶۳۴	۱۲۶۵۲۸ کاشان
۶۲۴۴	۹۷۴	۲۴۳۲	۲۶۷۷۱	۳۰۱۷۷	۳۴۸۵۱ گلپایگان
۲۳۲۷۸	۱۸۶۱	۴۳۷۹	۶۹۵۷۹	۷۵۸۱۹	۸۴۵۹۶ لنجان
۱۱۰۵۴	۱۴۷۱	۴۶۲۰	۳۸۵۶۹	۴۴۶۶۰	۴۷۴۲۴ مبارکه
۴۸۲۱	۱۰۴۳	۱۶۱۲	۱۷۵۶۲	۲۰۲۱۷	۲۱۹۳۶ نایین
۲۵۰۵۴	۱۰۹۱	۹۹۲۶	۷۰۸۳۴	۸۱۸۵۱	۱۰۱۴۸۴ نجف آباد
۳۵۵۵	۷۳۲	۱۱۹۸	۱۸۵۲۵	۲۰۴۵۵	۲۳۲۲۴ نطنز

(۱) در اطلاعات فریدن منظور شده است.

مأخذ: شرکت مخابرات استان اصفهان.

۱۱-۲۸- تلفن های همگانی مشغول به کار و نقاط روستایی دارای ارتباط تلفنی

نقاط روستایی دارای ارتباط تلفنی	تلفن همگانی مشغول به کار		سال و شهرستان
	راه دور	شهری	
۱۱۲۴	۱۰۸۷	۵۹۴۰۱۳۸۰
۱۱۶۶	۱۳۱۳	۶۲۹۶۱۳۸۱
۱۲۲۸	۱۶۴۲	۶۷۰۱۱۳۸۲
۱۲۷۳	۲۴۷۳	۶۷۷۷۱۳۸۳
۱۴۸۸	۴۲۳۰	۵۳۵۹۱۳۸۴
۲۶۴	۱۸۸۵	۳۱۷۵اصفهان
۱۴۴	۶۷	۲۶اردستان
۴۲	۱۳۲	۱۵۹آران و بیدگل
۶۰	۴۹۲	۸۹برخوار ومیمه
۵۰	۴۵	۶۵تیران و کرون
۵۵	۵۸	۲چادگان
۱۰	۱۸۵	۲۸۹خمینی شهر
۲۳	۴۴	۴۷خوانسار
۸۸	۴۲	۴۸سمیرم
۲۱	۴۴	۳۰سمیرم سفلی
۳۰	۸۴	۲۵۰شهرضا
۶۹	۸۱	۳۱فریدن
۴۴	۳۳	۱۴فریدون شهر
۹۰	۷۱	۷۳فلاورجان
۹۲	۳۳۳	۳۷۲کاشان
۵۷	۵۳	۱۲۷گلپایگان
۵۶	۱۱۳	۲۲۲لنجان
۵۶	۸۲	۱۲۴مبارکه
۱۵۵	۹۲	۵۵نایین
۲۹	۱۹۴	۱۲۸نجف آباد
۵۳	۱۰۰	۳۳نطنز

مأخذ : شرکت مخابرات استان اصفهان.

۲۹-۱۱- تعداد ایستگاه ها و فرستنده های اصلی رادیویی موج متوسط و تلویزیونی و اف. ام

رادیو		ایستگاه	سال
فرستنده اصلی (استانی و سراسری)	فرستنده اصلی (استانی و سراسری)		
۲	۲	شهید بهشتی ۱۳۸۰
۲	۲	شهید بهشتی ۱۳۸۱
۲	۲	شهید بهشتی ۱۳۸۲
۲	۲	شهید بهشتی ۱۳۸۳
۲	۲	شهید بهشتی ۱۳۸۴

تلویزیون									سال
شبکه قرآن	شبکه آموزش	شبکه خبر	شبکه پنجم(استانی)	شبکه چهارم	شبکه سوم	شبکه دوم	شبکه اول	جمع	
۰	۰	۰	۱۶	۵۴	۶۴	۸۶	۱۸۸	۴۰۸ ۱۳۸۰
۰	۰	۷	۲۰	۵۷	۷۱	۸۸	۱۸۹	۴۳۲ ۱۳۸۱
۰۰۰	۰۰۰	۴	۲۰	۶۹	۱۰۱	۹۶	۱۹۱	۴۸۱ ۱۳۸۲
۰۰۰	۰۰۰	۴	۲۱	۶۹	۱۰۲	۹۷	۱۹۱	۴۸۴ ۱۳۸۳
۱	۵	۴	۲۱	۷۴	۹۳	۱۰۵	۱۹۰	۴۹۳ ۱۳۸۴

مأخذ : صدا و سیما مرکز اصفهان.