

## فصل 20

### هزینه و درآمد خانوار

بررسی هزینه و درآمد خانوار ( بودجه خانوار ) ، برای اولین بار در سال 1314 توسط بانک ملی ایران صورت گرفت . هدف اصلی این بررسی ، به دست آوردن ضرایب مصرف برای محاسبه شاخص هزینه زندگی بود . بعد از يك وقفه طولاني ، در سال 1338 ، اداره بررسیهای اقتصادی بانک ملی ایران به منظور تجدید نظر در ضرایب اهمیت شاخص هزینه زندگی ، با پرسش از خانوارهای نمونه در 23 شهر کشور به آمارگیری در این زمینه مبادرت نمود . از سال 1344 بانک مرکزی ایران بررسیهایی را در مورد هزینه و درآمد خانوارهای شهری ، به طور مرتب انجام داد . به علاوه از سال 1347 ، آمارگیری از هزینه و درآمد خانوارها در نقاط شهری در مقیاس گسترده تر توسط مرکز آمار ایران شروع شد که نتایج آن تاکنون به طور سالانه استخراج و منتشر شده است .

آمارگیری از هزینه و درآمد خانوار روستایی ، برای اولین بار در سال 1342 توسط اداره کل آمار عمومی سابق انجام شد و سپس با تاسیس مرکز آمار ایران در سال 1344 ، در مقیاسی وسیعتر ، ادامه یافت . در حال حاضر آمار هزینه و درآمد خانوارهای شهری از طریق دو منبع " مرکز آمار ایران " و " بانک مرکزی جمهوری اسلامی ایران " و آمار هزینه و

#### خانوار

درآمد خانوارهای روستایی، توسط مرکز آمار ایران منتشر می‌شود.

در این فصل آمار متوسط هزینه های خوراکی و غیر خوراکی سالانه یک خانوار شهری و روستایی بر حسب وسعت خانوار و متوسط درآمد سالانه خانوارهای مزبور بر حسب منابع درآمد براساس نتایج طرحهای آماری مرکز آمار ایران ارائه شده است. طرحهای مزبور، با استفاده از توصیه های سازمان ملل متحد (براساس نشریات *NHSCP* و *SNA*) به روش آمارگیری نمونه ای از طریق مراجعه به خانوارهای نمونه در نقاط شهری و روستایی انجام می‌گیرد.

**تعاریف و مفاهیم به کار رفته در این فصل به شرح زیر است:**

**هزینه:** ارزش پوی کالای تهیه شده یا خدمت انجام شده توسط خانوار به منظور مصرف اعضا و یا هدیه به دیگران هزینه نامیده می‌شود. تهیه شامل خرید، تولید خانگی، در برابر خدمت، از محل کسب، پایاپای و مجانی است که به صورت پوی برآورد، و جزو هزینه منظور می‌شود.

**هزینه ناخالص:** عبارت است از هزینه خانوار بدون در نظر گرفتن فروش دست دوم کالاها.

**هزینه خالص:** عبارت است از هزینه ناخالص منهای فروش دست دوم کالاها. بنابراین در مواردی که ارزش کالاهای فروخته شده بیشتر از ارزش کالاهای خریداری شده باشد، حاصل به صورت عدد منفی درج می‌شود.

**درآمد:** کلیه وجوه و ارزش کالاهایی است که در برابر کار انجام شده یا سرمایه به کار افتاده و یا از طریق منابع دیگر (حقوق بازنشستگی، درآمدهای اتفاقی و نظایر آن) در زمان آماری مورد نظر به خانوار تعلق گرفته باشد. در این طرح، انواع درآمد خالص به شرح زیر است:

**درآمد مزد و حقوق بگیری بخش عمومی / بخش خصوصی / بخش تعاونی:** درآمد کلیه اعضای شاغل مزد و حقوق بگیر خانوار در بخش عمومی / بخش خصوصی / بخش تعاونی است که

خانوار

شامل دریافتیهای مستمر و غیر مستمر پولی و غیر پولی آنان پس از کسر مالیات و بازنشستگی می باشد.

**درآمد مشاغل آزاد کشاورزی : درآمد افرادی از**

خانوار که در بخش کشاورزی به صورت کارفرما و یا کارکن مستقل کار می کنند ، پس از کسر هزینه های شغلی ، به عنوان درآمد مشاغل آزاد کشاورزی تلقی شده است . هزینه های شغلی شامل مزد و حقوق پرداختی هزینه مواد اولیه ، ابزار بی دوام ، استهلاک سایر هزینه های تولید و همچنین مالیات شغلی می باشد .

**درآمد مشاغل آزاد غیر کشاورزی : درآمد افرادی از**

خانوار که به صورت کارفرما یا کارکن مستقل ، در مشاغل آزاد غیر کشاورزی به کار اشتغال دارند ، پس از کسر هزینه های شغلی ، به عنوان درآمد مشاغل آزاد غیر کشاورزی منظور شده است .

**درآمد های متفرقه : کلیه وجوه و ارزش کالاهایی**

است که خانوار به غیر از طریق اشتغال اعضای خود دریافت کرده است ، مانند درآمد حاصل از فروش مصنوعات ساخته شده توسط خانوار در خانه ، حقوق بازنشستگی ، درآمد مستغلات ، سود سرمایه گذاری کمکهای دریافتی از سازمانهای اجتماعی و موسسات خیریه . -لازم به ذکر است جداولی که اطلاعات سری زمانی مختوم به صفر و 5 درج نشده است اطلاعات آنها موجود نبوده است.

20-1- متوسط هزینه های خالص سالانه یک خانوار شهری و روستایی (ریال)

سالنامه آماری استان کهگیلویه و بویراحمد  
20- هزینه و درآمد

خانوار

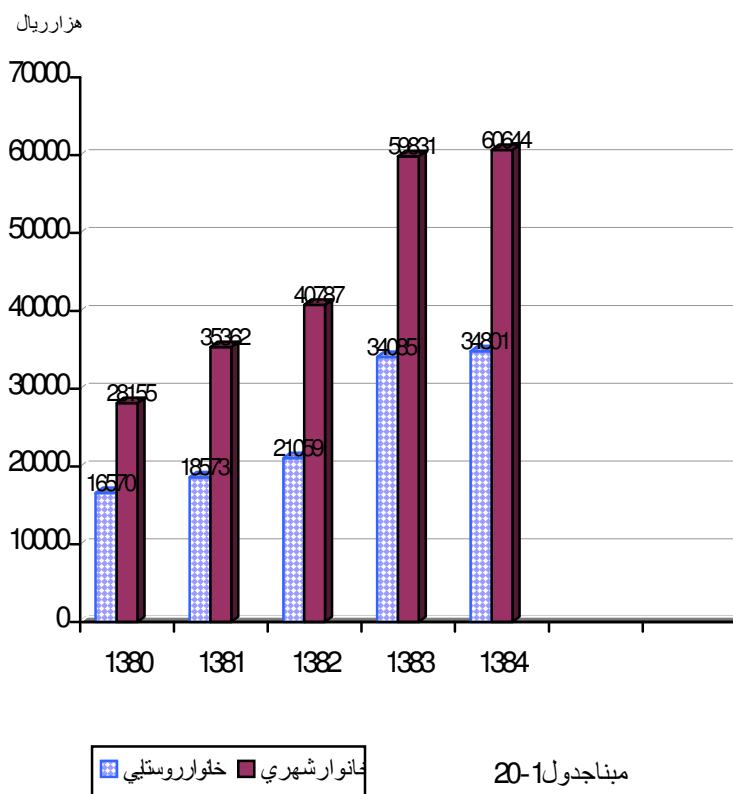
1381		1380		1375		شرح
هزینه	درصد خطاي نسبي میانگین	هزینه	درصد خطاي نسبي میانگین	هزینه	درصد خطاي نسبي میانگین	
3536237 6	8/27	28155400	14/12	8279712	31/19	شهري متوسط
2329404 7	10/69	18308611	18/06	5135875	37/04	کل هزینه .. هزینه هاي غير خوراكي
1206832 9	5/70	9846789	9/25	3143837	24/69	هزینه هاي خوراكي ودخاني
1857332 4	10/56	16570309	10/96	4895309	23/27	روستايي .....
9119047	11/08	8316216	14/05	2177534	30/11	متوسط کل هزینه ... هزینه هاي غير خوراكي
9454277	12/89	8254093	9/81	2717775	19/89	هزینه هاي خوراكي ودخاني

1384		1383		1382		شرح
هزینه	ضريب تغيرات	هزینه	درصد خطاي نسبي میانگین	هزینه	درصد خطاي نسبي میانگین	
6064404 7	/0491 0	5983110 2	7/78	4078703 8	12/97	شهري متوسط کل
4364753 7	/0547 0	4284889 9	9/12	2827429 5	16/61	هزینه ..... هزینه هاي غير خوراكي
1699651 0	/0455 0	1698220 3	6/62	1251274 3	9/19	هزینه هاي خوراكي و دخاني... ..
3480059 5	/0594 0	3408521 6	11/7	2105853 8	9/15	روستايي .....
2008925 7	/0698 0	1970190 5	13/92	1083816 4	13/3	متوسط کل هزینه ..... هزینه هاي غير خوراكي
1471133 8	/0549 0	1438331 1	10/76	1022037 4	8/74	هزینه هاي خوراكي و دخاني .....

مأخذ - مرکز آمار ایران .



نمودار 1-20- متوسط هزینه خالص سالانه يك خانوار



20-2 - متوسط هزینه های خالص غیر خوراکی سالانه يك خانوار شهری بر حسب اقلام عمده (ریال)

سالنامه آماری استان کهگیلویه و بویراحمد  
 20- هزینه و درآمد

خانوار

1384	1383	1382	1381	1380	1375	شرح
43647537	42848899	28274295	23294047	18308611	2177534	جمع
						.....
3857360	3989245	3072867	3637017	2013142	796495	پوشاک و کفش
						.....
2992665	3095770	2265811	2836158	1600451	614345	پوشاک و تعمیرات آن
						.....
864695	893475	807056	800859	412691	182150	انواع کفش و تعمیرات آن
						.....
13719828	12913580	9760160	7242304	5587879	449685	مسکن.....
						.....
12059876	11187670	8175941	5986382	4511193	255639	اجاره بهاوسایر هزینه های منزل مسکونی.....
						.....
1659952	1725910	1584219	1255922	1076686	194046	آب ، سوخت و روشنایی منزل مسکونی.....
						.....
3258932	3386426	2442518	2064231	1549134	277049	لوازم ، اثاثه ، ملزومات وخدمات خانوار.....
						.....
773229	791570	614105	484855	294979	74209	مبللمان ، اثاثه ثابت ، فرش و کفپوش و تعمیرات آنها.....
						.....
313375	509244	374458	308925	274360	7904	لوازم و اثاثه منزل
						.....
678138	754732	340628	294371	215403	43006	وسایل حرارتی و پخت و پز ، یخچال و سایر وسایل عمده ظروف ، لوازم آشپزخانه وسایل وسایل منزل و تعمیرات آنها.....
						.....
526929	495084	477562	414558	293975	37730	.....
						.....
955562	827906	631637	554175	452762	114200	کالاها و لوازم مصرفی بی دوام و کم دوام منزل.....
						.....
11700	7890	4128	7347	17655	0	خدمات خانگی
						.....
3691862	3460875	1849675	1712774	1684816	187226	بهداشت و درمان
						.....
2487807	2173440	1329601	1273847	1416499	160693	هزینه های بهداشتی و درمانی.....
						.....
1204055	1287435	520074	438927	268317	26533	هزینه بیمه های اجتماعی ، درمانی و حوادث.....
						.....
9354029	9578342	5961815	4263450	4108431	178595	حمل و نقل و ارتباطات
						.....
7458712	7544394	4560113	3202588	3577164	156454	حمل و نقل
						.....
1895316	2033948	1401702	1060862	531267	22141	ارتباطات
						.....
2361262	2166796	1422339	1315096	1042433	175713	تفریحات ، سرگرمیها و خدمات فرهنگی.....
						.....
500871	677701	503617	468380	399100	111129	تفریحات و سرگرمیها.....
						.....



سالنامه آماری استان کهگیلویه و بویراحمد  
20- هزینه و درآمد

خانوار						
1860390	1489094	918722	846716	643333	64584	تحصیل و آموزش.....
7404264	7353636	376492 1	305917 5	2322776	112771	کالاها و خدمات متفرقه خانوار.....
721660	573383	515712	476698	276313	57902	خدمات شخصی و وسایل آرایشی.....
658478	822586	348777	189393	135870	11324	لوازم زینتی و شخصی.....
777075	557964	181749	116978	151288	16648	هزینه های هتل، مسافر خانه و مسافرتهاي دستجمعی.....
94240	448219	37546	38834	8959	55	خدمات مالي و حقوقي.....
298821	143392	66966	56455	116779	8288	هزینه های مذهبی.....
4853990	4808091	261417 1	218081 7	1633567	18554	هزینه های متفرقه.....

مأخذ - مرکز آمار ایران .

20-3 - متوسط هزینه های خالص خوراکی و دخانی سالانه یک خانوار شهری بر حسب اقلام عمده (ریال)

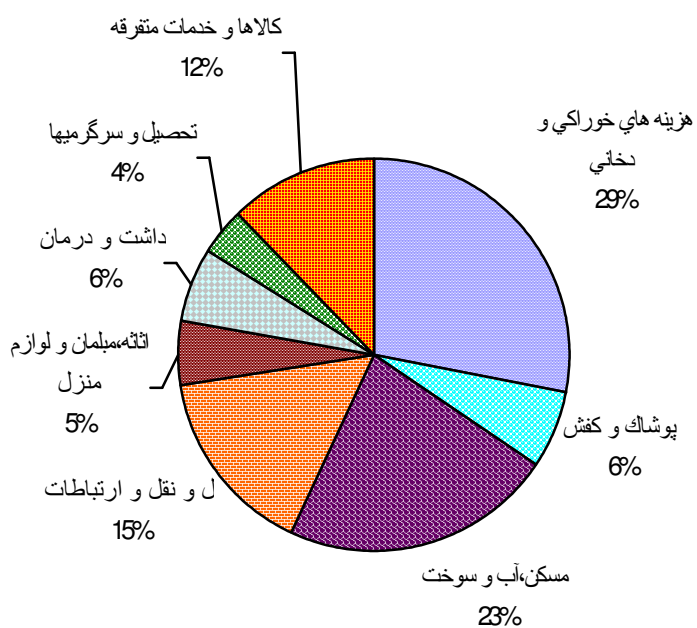
1384	1383	1382	1381	1380	1375	شرح
16996510	16982203	12512743	12068329	9846789	2717775	جمع.....
3163747	3181169	2707332	2441134	1727380	798402	آرد ، رشته ، غلات ، نان و فرآورده های آن.....
231660	278809	229655	183012	205801	204920	آرد و رشته.....
2270049	2257841	2050309	1696089	896919	551181	غلات.....
508637	527240	321508	450130	525672	36829	انواع نان.....
153401	117279	105860	111903	98988	5472	بیسکویت ، کیک و ویفر.....
5061530	4661196	3337909	2963491	2450167	473985	گوشت.....
2834742	2275248	1546013	1505864	1255834	225407	گوشت دام.....
1537581	1738087	1449195	1180032	943231	234840	گوشت پرندگان.....
689206	647860	342701	277595	251102	13738	گوشت حیوانات دریایی.....
1492442	1534435	947224	1012188	872798	185043	شیر و فرآورده های آن و تخم پرندگان.....
440952	296575	169344	109394	123974	20724	انواع شیر.....

سالنامه آماری استان کهگیلویه و بویراحمد  
20- هزینه و درآمد

خانوار						
787968	891064	571615	647689	509426	87892	فرآورده های شیر.....
263522	346797	206265	255105	239398	76427	انواع تخم پرندگان.....
474122	621635	514331	401275	400336	124552	روغنها و چربیها.....
58020	35047	10400	19102	20237	10759	روغنها و چربیهای حیوانی.....
416102	586589	503931	382173	380099	113793	روغنهای نباتی.....
3026312	3096875	2003090	2123675	1691077	342478	میوه ها و سبزی.....
1459518	1522225	927600	916501	723431	136537	انواع میوه.....
1479788	1540494	1043880	1159713	943638	204203	انواع سبزی.....
87006	34156	31610	47461	24008	1738	میوه ها و سبزیهای آماده (برای مصرف در منزل).....
869421	849922	642916	713103	483185	83780	خشکبار و حبوب.....
617277	540321	449258	402651	210563	41310	خشکبار.....
252144	309602	193658	310452	272622	42470	حبوب.....
1051195	1181325	1182021	1185813	1168797	425506	قند و شکر . شیرینیها ، چای ، قهوه و کاکائو.....
185849	290579	324698	319134	307467	145268	قند و شکر.....
593314	522875	475491	523497	496420	67818	انواع شیرینیها ، مرباها.....
272032	367871	381832	343182	364910	212420	چای ، قهوه و کاکائو.....
766730	667902	431369	477710	416073	62797	ادویه ها، چاشنیها و سایر ترکیبات خوراکی.....
186620	125284	165096	148804	105914	29176	انواع ادویه.....
580110	542617	266273	328906	310159	33621	چاشنیها وسایر ترکیبات خوراکی.....
1091012	1187744	746551	749940	636976	221232	نوشابه ها، غذاهای آماده و دخانیات.....
437686	410801	193888	192743	162507	11932	انواع نوشابه.....
357090	366108	139530	225938	217278	32180	غذاهای آماده و تنقلات.....
296235	410834	413133	331259	257191	177120	دخانیات.....

مأخذ - مرکز آمار ایران .

نمودار 2-20- توزیع درصد هزینه های خالص سالانه یک خانوار  
شهری: 1384



مبنا جدول 3-  
20، 2-20

سالنامه آماری استان کهگیلویه و بویراحمد  
20- هزینه و درآمد

خانوار

20-4 - متوسط هزینه های خالص غیر خوراکی یک خانوار  
روستایی بر حسب اقلام عمده  
(ریال)

1384	1383	1382	1381	1380	1375	شرح
20089257	19701905	10838164	9119047	8316216	2177534	جمع
2883240	3035290	2166875	2262591	1926519	796495	پوشش.....ساک و
2139693	2334201	1545450	1701043	1551531	614345	کفش..... پوشاک و تعمیرات آن
743547	701089	621425	561548	374988	182150	انواع کفش و تعمیرات آن
4418622	4141568	2978834	1952149	1880357	449685	مسکن
3011073	2741193	1829936	1076917	959216	255639	اجاره بها و سایر هزینه های
1407549	1400376	1148898	875232	921141	194046	منزل مسکونی .....
2032844	2030551	1171058	1228133	1159620	277049	آب ، سوخت و روشنایی منزل مسکونی .....
332685	396484	272237	251080	176392	74209	لوازم ، اثاثه ، ملزومات وخدمات خانوار
316204	349347	150631	235979	312334	7904	میلمان ، اثاثه ثابت ، فرش و کفپوش و تعمیرات آنها.....
265463	240814	102472	124701	106892	43006	لوازم و اثاثه منزل.....
439127	425833	194639	246688	253267	37730	وسایل حرارتی و پخت و پز ، یخچال و سایر وسایل عمده.....
678018	613174	450574	358546	306415	114200	ظروف ، لوازم آشپزخانه وسایل وسایل منزل و تعمیرات آنها.....
1347	4898	505	11139	4320	0	کالاها و لوازم مصرفی بی دوام و کم دوام منزل.....
2383170	1688292	776640	663095	1036038	187226	خدمات خانگی
1796712	1191558	548841	546672	951544	160693	بهداشت و
586458	496734	227799	116423	84494	26533	درمان.....
4208063	5197982	1503850	1314082	788569	178595	هزینه های بهداشتی و درمانی
3567740	4700296	1265629	1160187	706441	156454	هزینه بیمه های اجتماعی ، درمانی و حوادث.....
640323	497686	238221	153895	82128	22141	حمل و نقل و ارتباطات
						حمل و نقل
						ارتباطات

سالنامه آماری استان کهگیلویه و بویراحمد

20- هزینه و درآمد خانوار

175713	406319	524919	560258	1035024	962571	
175713	406319	524919	560258	1035024	962571	تفریحات ، سرگرمیها و خدمات فرهنگی.....
111129	189449	279525	275248	475461	319420	تفریحات و سرگرمیها.....
64584	216870	245394	285010	559563	643151	تحصیل و آموزش.....
112771	1118794	1174078	1680649	2573199	3200747	کالاها و خدمات متفرقه خانوار.....
57902	128665	240058	319882	310974	399264	خدمات شخصی و وسایل آرایشی.....
11324	68116	82755	94379	334533	328012	لوازم زینتی و شخصی.....
16648	7992	55832	37790	130878	292216	هزینه های هتل، مسافر خانه و مسافرتهاي دستجمعی.....
55	14290	33488	16952	47245	65286	خدمات مالي و حقوقی.....
8288	39900	43690	50244	59976	202848	هزینه های مذهبی.....
18554	859831	718255	1161402	1689593	1913120	هزینه های متفرقه.....

مأخذ - مرکز آمار ایران .

5-20 - متوسط هزینه های خالص خوراکی و دخانی سالانه يك خانوار روستایی بر حسب اقلام عمده (ریال)

1379	1380	1381	1382	1383	1384	شرح
6157739	8254093	9454277	10220374	14383311	14711338	جمع
1944275	2373028	2455038	3024859	3117937	3557138	آرد ، رشته ، غلات ، نان و فرآورده های آن.....
845384	948993	495953	391335	570074	507793	آرد و رشته
901682	1227624	1779616	2459106	2235302	2714214	غلات
162135	163056	117081	110109	199608	243665	انواع نان
35074	33355	62388	64309	112952	91466	بیسکویت ، کیک و ویفر
1001592	1518090	1705111	1955214	3451084	3585946	گوشت
469442	673775	728911	801737	1617519	2024352	گوشت دام
511102	777247	911205	1033572	1478541	1187500	گوشت پرندگان

سالنامه آماری استان کهگیلویه و بویراحمد

20- هزینه و درآمد

خانوار						
374094	355024	119905	64995	67068	21048	گوشت حیوانات دریایی.
1392459	1325801	726576	729176	594437	519133	شیر و فرآورده های آن و تخم پرندگان.....
618666	446248	292632	163144	224854	202688	انواع شیر
468621	584660	291682	365626	205209	183131	فرآورده های شیر
305172	294893	142082	200406	164374	133314	انواع تخم پرندگان
449605	656590	476078	345033	417974	326765	روغنها و چربیها.....
66367	4898	6568	6318	24912	12024	روغنها و چربیهای حیوانی
383238	651692	469510	338715	393062	314741	روغنهای نباتی
2283671	2503013	1479389	1479589	1323318	839730	میوه ها و سبزیها.....
963246	951020	605913	513949	496203	282737	انواع میوه
1246013	1472713	847503	940870	822233	551077	انواع سبزی
74412	79280	25973	24770	4882	5916	میوه ها و سبزیهای آماده ( برای مصرف در منزل) ..
622246	615356	450706	911336	322094	283055	خشکبار و حبوب
417402	355987	246388	213387	85092	125990	خشکبار
204844	259369	204318	697949	237002	157065	حبوب
1184724	1189817	1107272	943997	1024922	806032	قند و شکر ، شیرینیها ، چای ، قهوه و کاکائو.....
246593	363555	385375	290419	340391	250251	قند و شکر.....
572657	387913	306028	285788	246459	167107	انواع شیرینیها ، مرباها.....
365473	438349	415869	367790	438072	388674	چای ، قهوه و کاکائو.....
620706	488435	289642	337753	273908	142423	ادویه ها، چاشنیها و سایر ترکیبات خوراکی.....
164954	97094	133762	130368	88266	44742	انواع ادویه
455751	391341	155880	207385	185642	97681	چاشنیها وسایر ترکیبات خوراکی .....
1014844	1035278	710638	547244	406322	294734	نوشابه ها، غذاهای آماده و دخانیات

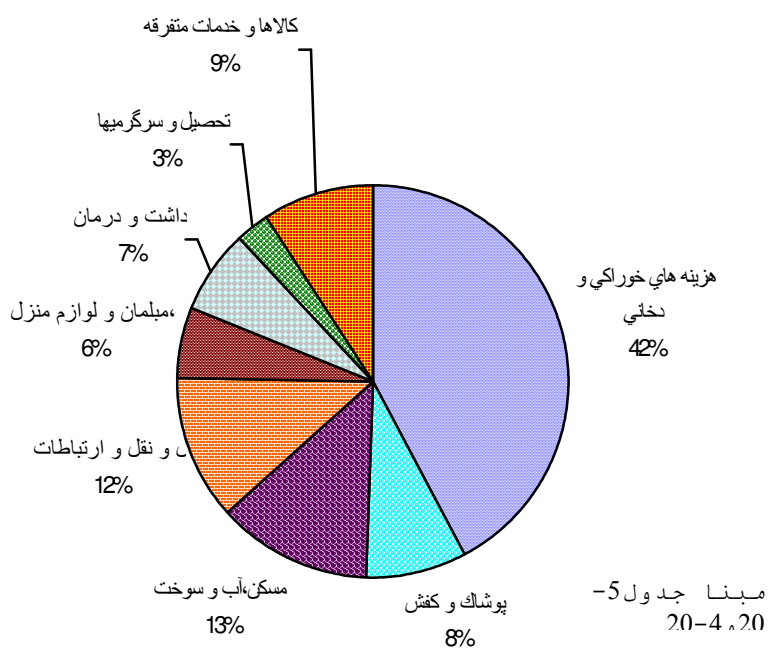
سالنامه آماری استان کهگیلویه و بویراحمد

20- هزینه و درآمد

خانوار						
338568	375474	133377	123742	88531	49692	انواع نوشابه
319364	223224	49692	68283	80494	69864	غذاهای آماده و تنقلات
356912	436580	527569	355219	237297	175178	دخانیات

مأخذ - مرکز آمار ایران .

نمودار 3-20- توزیع درصد هزینه های خالص سالانه یک خانوار  
روستایی: 1384



سالنامه آماری استان کهگیلویه و بویراحمد  
 20- هزینه و درآمد خانوار

20-6 - متوسط درآمد خالص سالانه یک خانوار شهری بر حسب انواع منابع تأمین درآمد (ریال)

1384	1383	1382	1381	1380	1375	شرح
0/0534	11/64	000	-	18/19	-	ضریب تغییرات.....
5728918	4838241	3524419	2961993	2219182	8032878	جمع درآمد از
0	4	5	1	8	3313914	حقوق بگیری.....
2886568	2623908	1927336	1634320	1149342	2724658	بخش عمومی.....
8	3	1	5	3	2601694	پولی
2136258	2019890	1339948	1330479	9499545	122964	غیر پولی
0	9	3	6	0	0	بخش تعاونی.....
87600	139733	451520	25714	0	0	پولی
84000	13699	404480	24122	0	0	غیر پولی
3600	126034	47040	1592	0	0	بخش خصوصی
7415508	5900441	5422358	3012695	1993878	589256	پولی
6778780	5525833	5224747	2902501	1959502	571976	غیر پولی
636728	374608	197611	110194	34376	17280	درآمد از
1228731	9922566	6304097	5539804	4330649	3122836	مشاغل آزاد.....
2	99853	1374362	2236779	893773	658135	کشاورزی
937638	1145392	2147851	821043	592200	286460	پولی



سالنامه آماری استان کهگیلویه و بویراحمد  
20- هزینه و درآمد

خانوار						
60900	228970	88928	72730	65935	0	غیر پولي
1128877	8548204	4067318	4646031	3672514	2836376	..... غیر
5						..... کشاورزی
1111168	8400247	4015827	4450267	3511476	2803880	..... پولي
8						.....
177087	147957	51491	195764	161038	32496	..... غیر پولي
1613618	1222076	9666737	7736922	6367756	1596128	..... درآمد
0	5					..... هاي متفرقه
7993470	5309589	4107080	3556001	3315679	325232	..... پولي
8142710	6911176	5559657	4180921	3052077	1270896	..... غیر پولي
						.....

مأخذ - مرکز آمار ایران .

20-7 - متوسط درآمد خالص سالانه يك خانوار روستايي بر  
حسب انواع منابع تأمين درآمد  
(ريال)

1384	1383	1382	1381	1380	1375	شرح
0/0509	11/85	000	-	10/89	-	ضريب تغييرات..... .....
3225544	2189902	2162824	14230380	9692803	3702555	..... جمع
7	4	2				..... درآمد
1357695	1016112	8485228	5799918	4256816	1638474	..... از حقوق بگيري بخش عمومي
5	7					..... پولي
4865996	4953781	3485390	2339044	2200078	798263	..... غیر پولي
4057486	4265927	3046191	2080056	2005367	795445	.....
808510	687854	439199	258988	194711	2818	.....

سالنامه آماری استان کهگیلویه و بویراحمد

20- هزینه و درآمد

خانوار						
64809	53810	11844	1368	15200	0	بخش تعاونی
						.....
48980	25510	11579	1368	15200	0	پولی
						.....
15829	28300	265	0	0	0	غیر پولی
						.....
8646151	5153536	4987994	3459506	2041538	840211	بخش خصوصی
						.....
8223811	4870870	4826755	3418713	2002825	840211	پولی
						.....
422340	282666	161239	40793	38713	0	غیر پولی
						.....
9441669	8788602	9398492	5315177	2440338	1352125	درآمد از
						مشاغل
						آزاد.....
5557428	5354562	7819581	4035474	1726192	537555	کشاورزی
						.....
4443865	3953192	6656230	2833070	1175277	508524	پولی
						.....
1113563	1401370	1163351	1202404	550915	29031	غیر پولی
						.....
3884240	3434040	1578911	1279703	714146	814570	غیر
						کشاورزی
						.....
3712449	3355835	1510474	1158718	579130	781276	پولی
						.....
171791	78205	6437	120985	135016	33294	غیر پولی
						.....
9236824	2949295	3744522	3115285	2995649	711956	درآمد
						های متفرقه.....
5557531	1980694	2164690	1673590	1527174	316672	پولی
						.....
3679293	968601	1579832	1441695	1468475	395284	غیر پولی
						.....

مأخذ - مرکز آمار ایران .