


فصل سوم:



نیروی انسانی

۳-۱- کارکنان دولت بر حسب وضعیت استخدامی : ۱۳۸۵

| نام دستگاه (۱) | جمع | رسمی | غیر رسمی (پیمانی) |
|---------------------------------------|-------|-------|-------------------|
| | ۵۵۳۳۶ | ۵۲۰۴۳ | ۳۲۹۳ |
| ۱۳۸۱ | ۶۳۷۵۳ | ۶۱۴۷۰ | ۲۲۸۳ |
| ۱۳۸۲ | ۶۱۸۷۱ | ۵۹۶۶۴ | ۲۲۰۷ |
| ۱۳۸۳ | ۶۰۹۷۲ | ۵۸۳۴۸ | ۲۶۲۴ |
| ۱۳۸۴ | ۵۷۷۷۰ | ۵۵۲۱۴ | ۲۵۵۶ |
| ۱۳۸۵ | | | |
| سازمان مدیریت و برنامه ریزی | ۸۹ | ۶۸ | ۲۱ |
| استانداری | ۶۷۱ | ۵۸۱ | ۹۰ |
| اداره کل ثبت احوال | ۲۱۴ | ۱۸۴ | ۳۰ |
| اداره کل زندانها و اقدامات تامینی | ۳۰۹ | ۲۳۴ | ۷۵ |
| اداره کل ثبت اسناد و املاک | ۴۳۹ | ۲۴۵ | ۱۹۴ |
| اداره کل اوقاف و امور خیریه | ۱۲۱ | ۸۰ | ۴۱ |
| سازمان امور اقتصادی و دارایی | ۱۰۱ | ۸۹ | ۱۲ |
| اداره کل امور مالیاتی | ۷۴۹ | ۶۴۵ | ۱۰۴ |
| اداره کل کار و امور اجتماعی | ۱۲۷ | ۱۰۷ | ۲۰ |
| مدیریت هواشناسی | ۶۷ | ۴۱ | ۲۶ |
| اداره کل فرهنگ و ارشاد اسلامی | ۱۱۳ | ۸۹ | ۲۴ |
| سازمان تبلیغات اسلامی | ۱۳۰ | ۸۲ | ۴۸ |
| اداره کل نوسازی و توسعه و تجهیز مدارس | ۵۸ | ۵۸ | ۰ |
| سازمان آموزش و پرورش | ۴۸۴۳۴ | ۴۷۹۴۰ | ۴۹۴ |
| اداره کل تربیت بدنی | ۱۱۹ | ۹۴ | ۲۵ |
| اداره کل بهزیستی | ۵۸۹ | ۵۰۵ | ۸۴ |
| بنیاد شهید انقلاب اسلامی | ۵۶۰ | ۵۱۰ | ۵۰ |
| سازمان مسکن و شهرسازی | ۱۰۱ | ۹۰ | ۱۱ |



۱-۳- کارکنان دولت بر حسب وضعیت استخدامی : ۱۳۸۵ (دنباله)

| نام دستگاه (۱) | جمع | رسمی | غیر رسمی (پیمانی) |
|------------------------------------|------|------|-------------------|
| سازمان جهاد کشاورزی | ۲۰۴۵ | ۱۴۸۳ | ۵۶۲ |
| اداره کل دامپزشکی | ۱۷۳ | ۱۷۳ | ۰ |
| اداره کل منابع طبیعی ساری | ۴۹۴ | ۳۳۳ | ۱۶۱ |
| اداره کل منابع طبیعی نوشهر | ۵۳۰ | ۲۳۴ | ۲۹۶ |
| مجتمع آموزشی کلارآباد | ۱۷ | ۱۵ | ۲ |
| اداره کل حفاظت محیط زیست | ۲۷۸ | ۲۰۷ | ۷۱ |
| سازمان صنایع | ۶۲ | ۵۵ | ۷ |
| اداره کل استاندارد و تحقیقات صنعتی | ۳۳ | ۲۴ | ۹ |
| سازمان بازرگانی | ۱۸۱ | ۱۷۵ | ۶ |
| اداره کل راه و ترابری | ۳۴۴ | ۳۲۵ | ۱۹ |
| شرکت آب و فاضلاب روستایی | ۲۲۲ | ۲۰۲ | ۲۰ |
| اداره کل تعاون | ۵۹ | ۵۵ | ۴ |
| سازمان میراث فرهنگی | ۴۴ | ۴۴ | ۰ |
| پایگاه منطقه ای انتقال خون | ۱۰۴ | ۸۸ | ۱۶ |
| اداره کل گمرکات | ۱۱۲ | ۱۰۱ | ۱۱ |
| مرکز پزشکی قانونی | ۵۷ | ۴۰ | ۱۷ |
| اداره کل شیلات | × | × | × |
| اداره کل بازرسی | ۱۳ | ۱۲ | ۱ |
| حوزه هنری | ۱۱ | ۶ | ۵ |

(۱) - شامل دستگاه هایی هستند که از بودجه دولت استفاده می کنند.
 * اداره کل شیلات در سال ۱۳۸۵ استانی نبوده است و از بودجه دولت استفاده نکرده است.
 مأخذ : معاونت برنامه ریزی استانداری. دفتر منابع انسانی و تحول اداری.

۲-۳- کارکنان دولت بر حسب مدرک تحصیلی : ۱۳۸۵

| دکتر فوق لیسانس | لیسانس | فوق دیپلم و دیپلم | کمتر از دیپلم | بی سواد تا مقطع ابتدایی | جمع | نام دستگاه (۱) |
|--------------------|--------|-------------------------|------------------|-------------------------------|-------|-----------------------------------|
| ۱۶۱۹ | ۲۱۰۶۱ | ۲۶۶۲۰ | ۲۹۵۵ | ۳۰۸۱ | ۵۵۳۳۶ | ۱۳۸۱ |
| ۲۰۰۵ | ۲۸۱۰۳ | ۲۸۱۲۵ | ۵۵۲۰ | × | ۶۳۷۵۳ | ۱۳۸۲ |
| ۲۵۲۰ | ۲۹۱۷۳ | ۲۵۲۵۸ | ۴۹۲۰ | × | ۶۱۸۷۱ | ۱۳۸۳ |
| ۲۵۵۴ | ۲۸۶۳۰ | ۲۵۲۹۹ | ۴۴۳۰ | × | ۶۰۹۷۲ | ۱۳۸۴ |
| ۲۶۵۷ | ۲۸۶۳۶ | ۲۲۷۱۸ | ۳۷۵۹ | × | ۵۷۷۷۰ | ۱۳۸۵ |
| ۳۸ | ۲۶ | ۲۰ | ۵ | × | ۸۹ | سازمان مدیریت و برنامه ریزی |
| ۴۹ | ۲۳۱ | ۳۴۹ | ۴۲ | × | ۶۷۱ | استانداری |
| ۰ | ۷۱ | ۱۲۶ | ۱۷ | × | ۲۱۴ | اداره کل ثبت احوال |
| ۵ | ۱۰۸ | ۱۸۳ | ۱۳ | × | ۳۰۹ | اداره کل زندانها و اقدامات تامینی |
| ۵ | ۱۸۶ | ۲۲۶ | ۲۲ | × | ۴۳۹ | اداره کل ثبت اسناد و املاک |
| ۰ | ۴۲ | ۶۳ | ۱۶ | × | ۱۲۱ | اداره کل اوقاف و امور خیریه |
| ۱۱ | ۶۰ | ۳۰ | ۰ | × | ۱۰۱ | سازمان امور اقتصادی و دارایی |
| ۲۰ | ۳۹۵ | ۳۱۶ | ۱۸ | × | ۷۴۹ | اداره کل امور مالیاتی |
| ۱۱ | ۷۳ | ۳۲ | ۱۱ | × | ۱۲۷ | اداره کل کار و امور اجتماعی |
| ۶ | ۲۲ | ۳۵ | ۴ | × | ۶۷ | مدیریت هواشناسی |
| ۶ | ۴۹ | ۴۷ | ۱۱ | × | ۱۱۳ | اداره کل فرهنگ و ارشاد اسلامی |
| ۶ | ۷۰ | ۴۸ | ۶ | × | ۱۳۰ | سازمان تبلیغات اسلامی |
| | | | | | | اداره کل نوسازی و توسعه و تجهیز |
| ۲ | ۲۲ | ۲۶ | ۸ | × | ۵۸ | مدارس |
| ۲۱۰۸ | ۲۵۴۳۷ | ۱۸۵۶۰ | ۲۳۲۹ | × | ۴۸۴۳۴ | اداره کل آموزش و پرورش |
| ۰ | ۴۷ | ۵۳ | ۱۹ | × | ۱۱۹ | اداره کل تربیت بدنی |
| ۳۹ | ۱۹۲ | ۲۴۰ | ۱۱۸ | × | ۵۸۹ | اداره کل بهزیستی |
| ۴۶ | ۱۲۳ | ۳۴۲ | ۴۹ | × | ۵۶۰ | بنیاد شهید انقلاب اسلامی |
| ۱۷ | ۳۶ | ۳۹ | ۹ | × | ۱۰۱ | سازمان مسکن و شهرسازی |

☞

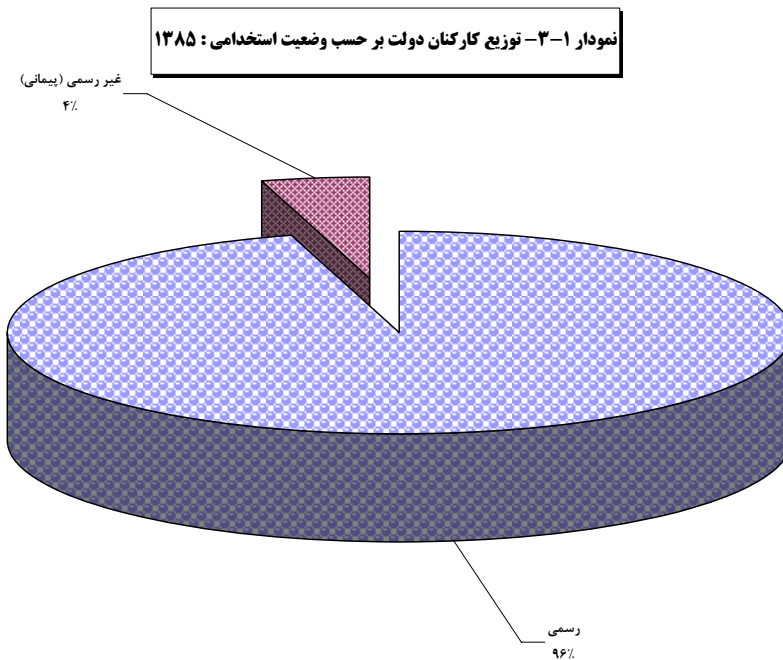
۲-۳- کارکنان دولت بر حسب مدرک تحصیلی : ۱۳۸۵ (دنباله)

| فوق لیسانس و دکتر | لیسانس | فوق دیپلم دیپلم | کمتر از دیپلم | بی سواد تا مقطع ابتدایی | جمع | نام دستگاه (۱) |
|-------------------------|--------|-----------------------|------------------|-------------------------------|------|---|
| ۸۶ | ۶۴۶ | ۸۴۵ | ۴۶۸ | × | ۲۰۴۵ | سازمان جهاد کشاورزی |
| ۲۹ | ۲۲ | ۱۰۳ | ۱۹ | × | ۱۷۳ | اداره کل دامپزشکی |
| ۳۶ | ۱۶۳ | ۲۲۹ | ۶۶ | × | ۴۹۴ | اداره کل منابع طبیعی ساری |
| ۳۰ | ۱۳۵ | ۱۸۸ | ۱۷۷ | × | ۵۳۰ | اداره کل منابع طبیعی نوشهر |
| ۱ | ۴ | ۸ | ۴ | × | ۱۷ | مجتمع آموزشی کلارآباد |
| ۱۷ | ۵۸ | ۱۱۰ | ۹۳ | × | ۲۷۸ | اداره کل حفاظت محیط زیست |
| ۸ | ۳۱ | ۱۹ | ۴ | × | ۶۲ | سازمان صنایع اداره کل استاندارد و تحقیقات صنعتی |
| ۵ | ۲۳ | ۳ | ۲ | × | ۳۳ | سازمان بازرگانی |
| ۱۲ | ۷۵ | ۹۰ | ۴ | × | ۱۸۱ | اداره کل راه و ترابری |
| ۵ | ۸۲ | ۱۱۴ | ۱۴۳ | × | ۳۴۴ | شرکت آب و فاضلاب روستایی |
| ۷ | ۶۷ | ۸۷ | ۶۱ | × | ۲۲۲ | اداره کل تعاون |
| ۲ | ۳۷ | ۱۷ | ۳ | × | ۵۹ | سازمان میراث فرهنگی |
| ۴ | ۱۶ | ۲۲ | ۲ | × | ۴۴ | پایگاه منطقه ای انتقال خون |
| ۱۳ | ۲۰ | ۶۵ | ۶ | × | ۱۰۴ | اداره کل گمرکات |
| ۵ | ۴۸ | ۵۴ | ۵ | × | ۱۱۲ | اداره کل بازرسی |
| ۰ | ۹ | ۴ | ۰ | × | ۱۳ | اداره کل شیلات * |
| × | × | × | × | × | × | حوزه هنری |
| ۰ | ۱ | ۸ | ۲ | × | ۱۱ | مرکز پزشکی قانونی * |
| ۲۸ | ۹ | ۱۷ | ۳ | × | ۵۷ | |

(۱) - شامل دستگاه هایی هستند که از بودجه دولت استفاده می کنند.

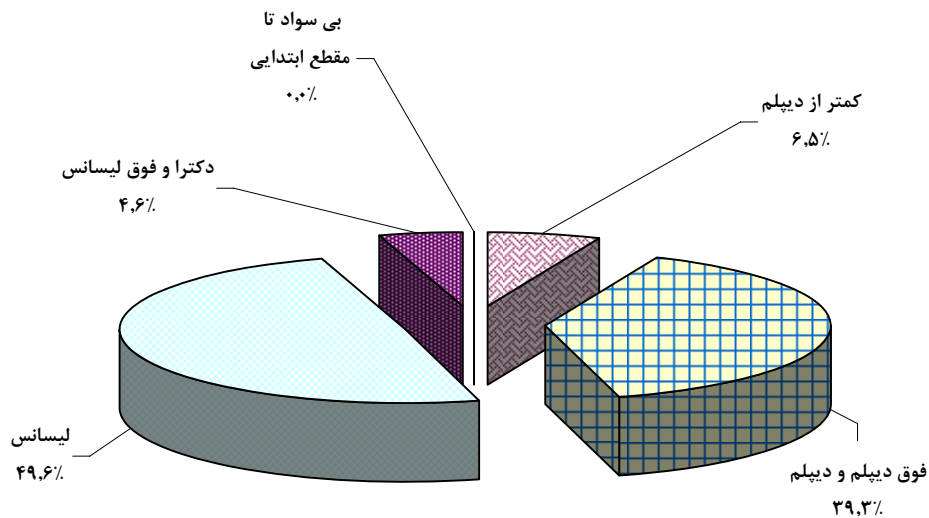
* اداره کل شیلات در سال ۱۳۸۵ استانی نبوده است و از بودجه دولت استفاده نکرده است.

مأخذ : معاونت برنامه ریزی استانداری. دفتر منابع انسانی و تحول اداری.



(مبنا : جدول ۳-۱)

نمودار ۲-۳- توزیع کارکنان دولت بر حسب مدرک تحصیلی : ۱۳۸۵



(مبنا : جدول ۲-۳)

۳-۳- فرصت‌های شغلی اعلام شده، متقاضیان کار ثبت نام شده و به کار گمارده شدگان از طریق مراکز کاریابی

| به کار گمارده شدگان | | | متقاضیان کار | | | تعداد فرصت‌های شغلی | سال و شهرستان |
|---------------------|------|---------|--------------|-------|---------|---------------------|---------------|
| زن | مرد | مرد وزن | زن | مرد | مرد وزن | | |
| ۲۴۰۰ | ۸۵۷۰ | ۱۰۹۷۰ | ۱۴۰۵۰ | ۲۵۶۷۹ | ۳۹۷۲۹ | ۱۱۳۷۰ | ۱۳۸۱ |
| ۱۴۸ | ۵۰۲ | ۶۵۰ | ۱۶۸۱۸ | ۲۲۵۸۷ | ۳۹۴۰۵ | ۷۰۶ | ۱۳۸۲ |
| ۲۷۱ | ۹۸۶ | ۱۲۵۷ | ۷۹۷۴ | ۱۰۷۴۶ | ۱۸۷۲۰ | ۱۷۶۴ | ۱۳۸۳ |
| ۲۳۱ | ۸۱۰ | ۱۰۴۱ | ۵۶۷۳ | ۹۸۵۷ | ۱۵۵۳۰ | ۱۷۹۷ | ۱۳۸۴ |
| ۱۳۷۷ | ۳۰۷۴ | ۴۴۵۱ | ۱۸۰۵۶ | ۲۵۷۴۵ | ۴۳۸۰۱ | ۸۸۱۶ | ۱۳۸۵ |
| ۲۰۵ | ۴۳۱ | ۶۳۶ | ۳۶۸۹ | ۳۸۴۱ | ۷۵۳۰ | ۱۷۱۹ | آمل |
| ۹۷ | ۲۴۶ | ۳۴۳ | ۲۵۸۵ | ۴۱۳۲ | ۶۷۱۷ | ۳۴۳ | بابل |
| ۲۰ | ۷۵ | ۹۵ | ۲۴۴ | ۳۹۱ | ۶۳۵ | ۹۵ | بایلسر |
| ۹۸ | ۱۲۷ | ۲۲۵ | ۱۴۲۳ | ۱۵۴۲ | ۲۹۶۵ | ۲۶۹ | بهشهر |
| ۴۰ | ۱۰۴ | ۱۴۴ | ۱۰۸۶ | ۱۸۲۰ | ۲۹۰۶ | ۲۹۲ | تنکابن |
| . | . | . | . | . | . | . | جویبار |
| ۵۵ | ۲۰۴ | ۲۵۹ | ۱۳۰۱ | ۳۱۰۷ | ۴۴۰۸ | ۹۶۷ | چالوس |
| . | . | . | . | . | . | . | رامسر |
| ۳۸۵ | ۸۲۰ | ۱۲۰۵ | ۲۸۲۱ | ۴۴۴۰ | ۷۲۶۱ | ۲۹۵۳ | ساری |
| ۱۷ | ۲۰۲ | ۲۱۹ | ۲۸۱ | ۸۷۹ | ۱۱۶۰ | ۲۱۹ | سوادکوه |
| ۳۷۸ | ۶۷۶ | ۱۰۵۴ | ۳۱۰۹ | ۴۰۴۱ | ۷۱۵۰ | ۱۵۶۰ | قائم‌شهر |
| ۲۲ | ۳۶ | ۵۸ | ۴۳۸ | ۳۵۵ | ۷۹۳ | ۱۶۸ | محمودآباد |
| ۵۰ | ۱۳۸ | ۱۸۸ | ۷۴۸ | ۱۰۵۳ | ۱۸۰۱ | ۱۶۸ | نکا |
| ۱۰ | ۱۵ | ۲۵ | ۳۳۱ | ۱۴۴ | ۴۷۵ | ۶۳ | نور |
| . | . | . | . | . | . | . | نوشهر |

اختلاف در سرجمع بعضی از ستون‌های سال ۸۳ نسبت به سال‌های ۸۲ و ۸۳ و ۸۴ به علت واگذاری این بخش‌ها، به بخش خصوصی (شرکت‌های کاریابی) می‌باشد. همچنین در سال ۱۳۸۱ طرح ضربتی اشتغال (معرفی کلیه شرکت‌های خصوصی) به اداره کار انجام شده است.
 مأخذ: اداره کل کار و امور اجتماعی استان مازندران.

۳-۴ - متقاضیان کار ثبت نام شده بر حسب سن

| سال و شهرستان | جمع | ۱۵-۲۴ ساله | ۲۵-۳۴ ساله | ۳۵-۴۴ ساله | ۴۵-۵۴ ساله | ۵۵ساله و بیشتر |
|---------------|-------|---------------|---------------|---------------|---------------|-------------------|
| ۱۳۸۱ | ۳۹۷۲۹ | ۱۷۸۵۲ | ۱۶۳۷۹ | ۴۲۴۵ | ۷۹۶ | ۴۵۷ |
| ۱۳۸۲ | ۳۹۴۰۵ | ۱۸۳۰۷ | ۱۶۷۸۲ | ۳۷۷۶ | ۴۹۶ | ۴۴ |
| ۱۳۸۳ | ۱۸۷۲۰ | ۹۵۳۵ | ۷۴۰۳ | ۱۴۶۲ | ۲۷۱ | ۴۹ |
| ۱۳۸۴ | ۱۵۵۳۰ | ۷۳۳۸ | ۶۷۴۵ | ۱۱۵۰ | ۲۳۶ | ۶۱ |
| ۱۳۸۵ | ۴۳۸۰۱ | ۱۸۷۴۹ | ۱۸۲۳۱ | ۴۹۹۱ | ۱۶۸۰ | ۱۵۰ |
| امل | ۷۵۳۰ | ۳۲۲۸ | ۳۱۹۶ | ۸۵۵ | ۲۰۹ | ۴۲ |
| یابل | ۶۷۱۷ | ۲۹۵۴ | ۲۸۷۴ | ۶۳۴ | ۲۵۵ | - |
| بابلسر | ۶۳۵ | ۲۳۶ | ۳۰۶ | ۷۶ | ۱۷ | - |
| بهشهر | ۲۹۶۵ | ۱۲۹۶ | ۱۲۸۲ | ۲۶۳ | ۱۰۶ | ۱۸ |
| تنکابن | ۲۹۰۶ | ۱۳۱۴ | ۹۰۹ | ۴۸۹ | ۱۸۹ | ۵ |
| جویبار | - | - | - | - | - | - |
| چالوس | ۴۴۰۸ | ۱۸۷۲ | ۱۹۰۲ | ۳۸۶ | ۲۳۵ | ۱۳ |
| رامسر | - | - | - | - | - | - |
| ساری | ۷۲۶۱ | ۳۲۵۰ | ۳۰۲۱ | ۷۵۳ | ۲۱۴ | ۲۳ |
| سوادکوه | ۱۱۶۰ | ۵۳۵ | ۵۲۸ | ۶۸ | ۲۱ | ۸ |
| قائمشهر | ۷۱۵۰ | ۲۹۴۲ | ۲۸۹۸ | ۹۹۹ | ۲۸۶ | ۲۵ |
| محمودآباد | ۷۹۳ | ۲۳۴ | ۳۴۳ | ۱۸۰ | ۳۴ | ۲ |
| نکا | ۱۸۰۱ | ۶۷۳ | ۷۴۵ | ۲۶۱ | ۱۱۲ | ۱۰ |
| نور | ۴۷۵ | ۲۱۵ | ۲۲۷ | ۲۷ | ۲ | ۴ |
| نوشهر | - | - | - | - | - | - |

مأخذ: اداره کل کار و امور اجتماعی استان مازندران.

۳-۵- متقاضیان کار ثبت نام شده بر حسب وضع سواد

| پایان دوره راهنمایی | پایان دوره ابتدایی | می تواند بخواند و بنویسد | جمع | سال و شهرستان |
|------------------------|-----------------------|--------------------------------|-------|---------------|
| ۹۱۶۵ | ۵۳۴۳ | ۵۵۲ | ۳۹۷۲۹ | ۱۳۸۱ |
| ۸۶۹۸ | ۴۴۸۴ | ۴۰۱ | ۳۹۴۰۵ | ۱۳۸۲ |
| ۳۷۰۱ | ۱۷۳۴ | ۱۶۵ | ۱۸۷۲۰ | ۱۳۸۳ |
| ۲۷۴۴ | ۱۱۷۴ | ۱۲۴ | ۱۵۵۳۰ | ۱۳۸۴ |
| ۷۵۴۴ | ۴۵۶۰ | ۱۱۶۷ | ۴۳۸۰۱ | ۱۳۸۵ |
| ۱۴۶۹ | ۱۳۹۷ | ۴۵۰ | ۷۵۳۰ | آمل |
| ۱۰۱۵ | ۶۸۶ | ۱۳۱ | ۶۷۱۷ | بابل |
| ۵۸ | ۴۳ | ۱۰ | ۶۳۵ | بایلسر |
| ۶۰۴ | ۲۵۰ | ۶۰ | ۲۹۶۵ | بهشهر |
| ۶۲۳ | ۲۹۱ | ۶۱ | ۲۹۰۶ | تنکابن |
| - | - | - | - | جویبار |
| ۸۶۶ | ۴۲۱ | ۱۵۰ | ۴۴۰۸ | چالوس |
| - | - | - | - | رامسر |
| ۹۹۷ | ۴۷۷ | ۱۶۶ | ۷۲۶۱ | ساری |
| ۲۰۵ | ۱۵۰ | ۲۲ | ۱۱۶۰ | سوادکوه |
| ۱۰۱۷ | ۵۷۵ | ۳۹ | ۷۱۵۰ | قائمشهر |
| ۱۸۵ | ۹۴ | - | ۷۹۳ | محمودآباد |
| ۴۴۰ | ۱۱۰ | ۴۹ | ۱۸۰۱ | نکا |
| ۶۵ | ۶۶ | ۲۹ | ۴۷۵ | نور |
| - | - | - | - | نوشهر |



۵-۳- متقاضیان کار ثبت نام شده بر حسب وضع سواد (دنباله)

| سال و شهرستان | دیپلم | فوق دیپلم | لیسانس | فوق لیسانس و بالاتر | بیسواد |
|---------------|-------|-----------|--------|---------------------|--------|
| ۱۳۸۱ | ۱۷۳۲۱ | ۱۷۵۲ | ۴۶۵۱ | ۴۵ | ۹۰۰ |
| ۱۳۸۲ | ۱۸۱۵۵ | ۲۲۶۹ | ۵۰۰۲ | ۳۳ | ۳۶۳ |
| ۱۳۸۳ | ۸۶۴۲ | ۱۶۵۹ | ۲۷۱۱ | ۱۷ | ۹۱ |
| ۱۳۸۴ | ۷۱۱۴ | ۱۵۷۲ | ۲۶۹۱ | ۳۰ | ۸۱ |
| ۱۳۸۵ | ۱۶۴۱۲ | ۵۸۷۱ | ۷۷۶۱ | ۹۰ | ۳۹۶ |
| آمل | ۱۴۹۵ | ۱۰۵۶ | ۱۴۹۲ | ۳۶ | ۱۳۵ |
| بابل | ۲۳۲۱ | ۱۱۱۳ | ۱۳۴۰ | ۲۴ | ۸۷ |
| بابلسر | ۲۳۳ | ۱۷۵ | ۱۰۸ | ۲ | ۶ |
| بهشهر | ۱۳۶۰ | ۲۳۲ | ۴۳۳ | ۳ | ۲۳ |
| تنکابن | ۱۲۷۰ | ۲۸۰ | ۳۷۷ | ۲ | ۲ |
| جویبار | - | - | - | - | - |
| چالوس | ۱۸۳۴ | ۴۱۶ | ۶۹۷ | ۴ | ۲۰ |
| رامسر | - | - | - | - | - |
| ساری | ۳۱۱۳ | ۱۱۰۴ | ۱۳۲۶ | ۳ | ۷۵ |
| سوادکوه | ۵۰۹ | ۱۱۶ | ۱۴۸ | ۲ | ۸ |
| قائمشهر | ۳۱۳۹ | ۹۳۸ | ۱۴۲۳ | ۴ | ۱۵ |
| محمودآباد | ۲۵۰ | ۱۲۲ | ۱۴۱ | ۱ | - |
| نکا | ۷۶۶ | ۲۵۴ | ۱۵۳ | ۸ | ۲۱ |
| نور | ۱۲۲ | ۶۵ | ۱۲۳ | ۱ | ۴ |
| نوشهر | - | - | - | - | - |

مأخذ: اداره کل کار و امور اجتماعی استان مازندران.

۳-۶ - افراد به کار گمارده شده بر حسب وضع سواد

| پایان دوره راهنمایی | پایان دوره ابتدایی | می تواند بخواند و بنویسد | جمع | سال و شهرستان |
|------------------------|-----------------------|-----------------------------|-------------|---------------|
| ۳۵۰۵ | ۲۶۰۸ | ۳۰۵ | ۱۰۹۷۰ | ۱۳۸۱ |
| ۱۸۵ | ۱۲۶ | ۱۴ | ۶۵۰ | ۱۳۸۲ |
| ۳۲۸ | ۱۶۶ | ۱۲ | ۱۲۵۷ | ۱۳۸۳ |
| ۲۶۱ | ۸۵ | ۳۰ | ۱۰۴۱ | ۱۳۸۴ |
| ۹۹۰ | ۵۵۰ | ۹۷ | ۴۴۵۱ | ۱۳۸۵ |
| ۱۴۴ | ۱۱۳ | ۲۵ | ۶۳۶ | آمل |
| ۸۷ | ۴۴ | - | ۳۴۳ | بابل |
| ۷ | - | - | ۹۵ | بابلسر |
| ۶۲ | ۲۷ | ۳ | ۲۲۵ | بهشهر |
| ۱۰ | ۱ | - | ۱۴۴ | تنکابن |
| - | - | - | - | جویبار |
| ۶۵ | ۲۴ | ۲۲ | ۲۵۹ | چالوس |
| - | - | - | - | رامسر |
| ۲۵۱ | ۱۱۲ | ۱۹ | ۱۲۰۵ | ساری |
| ۵۰ | ۴۶ | ۵ | ۲۱۹ | سوادکوه |
| ۲۵۶ | ۱۳۰ | ۲۱ | ۱۰۵۴ | قائمشهر |
| ۱۳ | ۹ | - | ۵۸ | محمودآباد |
| ۴۲ | ۴۱ | ۲ | ۱۸۸ | نکا |
| ۳ | ۳ | - | ۲۵ | نور |
| - | - | - | - | نوشهر |

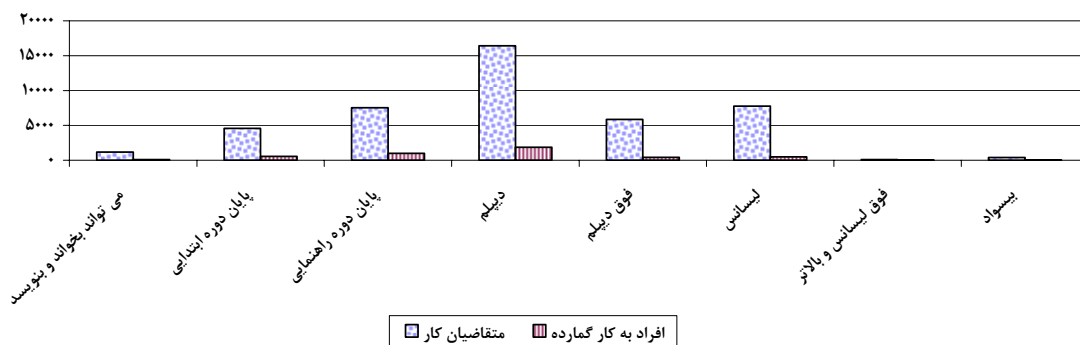


۳-۶ - افراد به کار گمارده شده بر حسب وضع سواد (دنباله)

| بیسواد | فوق لیسانس وبالاتر | لیسانس | فوق دیپلم | دیپلم | سال و شهرستان |
|--------|-----------------------|--------|-----------|-------|---------------|
| ۲۰۰ | ۱ | ۵۳۹ | ۲۲۱ | ۳۵۹۱ | ۱۳۸۱ |
| ۱۱ | ۰ | ۴۸ | ۲۰ | ۲۴۶ | ۱۳۸۲ |
| ۱۰ | ۰ | ۱۱۰ | ۸۳ | ۵۴۸ | ۱۳۸۳ |
| ۴ | ۲ | ۱۱۲ | ۹۵ | ۴۵۲ | ۱۳۸۴ |
| ۳۸ | ۲۴ | ۴۷۸ | ۴۱۷ | ۱۸۵۷ | ۱۳۸۵ |
| - | ۱۰ | ۶۳ | ۵۸ | ۲۲۳ | آمل |
| - | ۲ | ۲۵ | ۴۳ | ۱۴۲ | بابل |
| - | ۱ | ۳ | ۴ | ۸۰ | بابلسر |
| - | - | ۱۸ | ۱۴ | ۱۰۱ | بهشهر |
| - | - | ۲۳ | ۱۲ | ۹۸ | تنکابن |
| - | - | - | - | - | جویبار |
| - | - | ۴۰ | ۲۵ | ۸۳ | چالوس |
| - | - | - | - | - | رامسر |
| ۱۸ | - | ۱۵۳ | ۱۴۷ | ۵۰۵ | ساری |
| - | - | ۲۳ | ۱۸ | ۷۷ | سوادکوه |
| ۲۰ | ۱۱ | ۱۰۱ | ۵۷ | ۴۵۸ | قائمشهر |
| - | - | ۱۰ | ۸ | ۱۸ | محمودآباد |
| - | - | ۱۷ | ۲۹ | ۵۷ | نکا |
| - | - | ۲ | ۲ | ۱۵ | نور |
| - | - | - | - | - | نوشهر |

مأخذ: اداره کل کار و امور اجتماعی استان مازندران.

نمودار ۳-۳- متقاضیان کار و افراد به کار گمارده بر حسب تحصیلات : ۱۳۸۵



(مبنا : جداول ۳-۵ و ۳-۶)

۳-۷ - افراد به کار گمارده شده بر حسب بخشهای دولتی ، خصوصی ، تعاونی ، تعاونی

| سال و شهرستان | جمع | دولتی | خصوصی | تعاونی | اظهار نشده |
|---------------|-------|-------|-------|--------|------------|
| ۱۳۸۱ | ۱۰۹۷۰ | ۵۳۹۶ | ۲۱۳۲ | ۱۶۰ | ۳۲۸۲ |
| ۱۳۸۲ | ۶۵۰ | ۲۹ | ۵۹۶ | ۰ | ۲۵ |
| ۱۳۸۳ | ۱۲۵۷ | ۷۳۵ | ۵۱۵ | ۷ | ۰ |
| ۱۳۸۴ | ۱۰۴۱ | ۵۰۸ | ۴۸۵ | ۴۸ | ۰ |
| ۱۳۸۵ | ۴۴۵۱ | ۱۹ | ۴۳۹۵ | ۳۷ | ۰ |
| آمل | ۶۷۹ | ۱۲ | ۶۵۳ | ۱۴ | ۰ |
| بابل | ۳۶۳ | ... | ۳۶۳ | ... | ۰ |
| بابلسر | ۱۱۵ | ... | ۱۱۵ | ... | ۰ |
| بهشهر | ۲۷۵ | ... | ۲۷۵ | ... | ۰ |
| تنکابن | ۱۸۵ | ... | ۱۸۱ | ۴ | ۰ |
| جویبار | ... | ... | ... | ... | ۰ |
| چالوس | ۲۹۴ | ۱ | ۲۹۳ | ... | ۰ |
| رامسر | ... | ... | ... | ... | ۰ |
| ساری | ۱۲۸۵ | ۲ | ۱۲۷۰ | ۱۳ | ۰ |
| سوادکوه | ۲۵۹ | ... | ۲۵۹ | ... | ۰ |
| قائمشهر | ۶۹۵ | ... | ۶۹۵ | ... | ۰ |
| محمودآباد | ۹۲ | ۴ | ۸۶ | ۲ | ۰ |
| نکا | ۱۵۷ | ... | ۱۵۴ | ۳ | ۰ |
| نور | ۵۲ | ... | ۵۲ | ... | ۰ |
| نوشهر | ... | ... | ... | ... | ۰ |

مأخذ: اداره کل کار و امور اجتماعی استان مازندران.