


فصل چهارم :



کشاورزی ، جنگلداری و شیلات

۴-۱- بهره برداران کشاورزی بر حسب نوع بهره بردار و شهرستان : ۱۳۸۲

شهرستان	جمع	خانوار معمولی ساکن	بهره بردار غیرساکن	خانوار معمولی غیرساکن	شرکت رسمی / موسسه عمومی
کل استان	۳۳۶۵۳۲	۲۷۲۶۹۳	۶۳۳۹۴	۱	۴۴۴
آمل	۳۵۲۲۷	۲۷۷۳۹	۷۴۵۴	۰	۳۴
بابل	۶۰۱۷۹	۵۱۲۵۰	۸۸۹۴	۰	۳۵
بهشهر	۱۹۰۰۷	۱۶۳۴۷	۲۶۳۳	۰	۲۷
تنکابن	۲۲۸۲۴	۱۸۵۲۳	۴۲۳۰	۰	۷۱
رامسر	۹۷۹۷	۷۶۱۳	۲۱۵۵	۰	۲۹
ساری	۵۳۴۴۷	۳۹۲۴۵	۱۴۱۱۵	۰	۸۷
سوادکوه	۱۱۵۷۲	۸۸۰۰	۲۷۶۳	۰	۹
قائم شهر	۳۰۵۴۶	۲۳۰۹۰	۷۴۳۰	۱	۲۵
نور	۱۴۵۹۰	۱۲۳۶۸	۲۲۰۵	۰	۱۷
نوشهر	۱۱۴۱۵	۹۲۰۷	۲۱۷۰	۰	۳۸
بابلسر	۲۰۰۸۴	۱۷۲۱۰	۲۸۳۸	۰	۳۶
محمودآباد	۱۳۲۰۰	۱۱۲۶۳	۱۹۲۲	۰	۱۵
نکا	۱۲۴۲۷	۱۰۷۱۲	۱۷۰۹	۰	۶
چالوس	۹۱۸۷	۸۰۷۵	۱۱۰۴	۰	۸
جویبار	۱۳۰۲۹	۱۱۲۵۰	۱۷۷۲	۰	۷

مأخذ : مرکز آمار ایران (ر.ب)

۲-۴- بهره برداری های کشاورزی بر حسب نوع بهره بردار و شهرستان : ۱۳۸۲

بهره بردار غیرساکن		خانوار معمولی ساکن		جمع		شهرستان
بی زمین	کل	بی زمین	کل	بی زمین	کل	
۶۲۱	۶۳۳۹۴	۴۹۱۸۰	۲۷۲۶۹۳	۴۹۸۴۴	۳۳۶۵۳۲	کل استان
۱۱۷	۷۴۵۴	۶۲۴۶	۲۷۷۳۹	۶۳۷۱	۳۵۲۲۷	آمل
۵۵	۸۸۹۴	۱۰۶۱۳	۵۱۲۵۰	۱۰۶۷۳	۶۰۱۷۹	بابل
۵۴	۲۶۳۳	۲۱۷۹	۱۶۳۴۷	۲۲۴۰	۱۹۰۰۷	بهشهر
۴۶	۴۲۳۰	۱۴۵۶	۱۸۵۲۳	۱۵۰۳	۲۲۸۲۴	تنکابن
۲۶	۲۱۵۵	۹۹۳	۷۶۱۳	۱۰۲۱	۹۷۹۷	رامسر
۶۹	۱۴۱۱۵	۴۵۰۴	۳۹۲۴۵	۴۵۷۶	۵۳۴۴۷	ساری
۶۱	۲۷۶۳	۲۲۳۰	۸۸۰۰	۲۲۹۳	۱۱۵۷۲	سوادکوه
۱۸	۷۴۳۰	۶۰۰۲	۲۳۰۹۰	۶۰۲۲	۳۰۵۴۶	قائم شهر
۵۶	۲۲۰۵	۲۳۷۰	۱۲۳۶۸	۲۴۲۹	۱۴۵۹۰	نور
۱۷	۲۱۷۰	۱۵۲۵	۹۲۰۷	۱۵۴۲	۱۱۴۱۵	نوشهر
۵	۲۸۳۸	۳۵۳۰	۱۷۲۱۰	۳۵۳۸	۲۰۰۸۴	بابلسر
۱۲	۱۹۲۲	۱۳۶۹	۱۱۲۶۳	۱۳۸۶	۱۳۲۰۰	محمودآباد
۳۷	۱۷۰۹	۱۳۲۳	۱۰۷۱۲	۱۳۶۰	۱۲۴۲۷	نکا
۳۵	۱۱۰۴	۲۰۰۷	۸۰۷۵	۲۰۴۳	۹۱۸۷	چالوس
۱۳	۱۷۷۲	۲۸۳۴	۱۱۲۵۰	۲۸۴۸	۱۳۰۲۹	جویبار



۴-۲- بهره برداری های کشاورزی بر حسب نوع بهره بردار و شهرستان : ۱۳۸۲ (دنباله)

شهرستان		خانوار معمولی غیرساکن		شرکت رسمی یا مؤسسه عمومی	
		کل	بی زمین	کل	بی زمین
کل استان	۱	۱	۴۴۴	۴۲	۱
آمل	۰	۰	۳۴	۸	۰
بابل	۰	۰	۳۵	۵	۰
بهشهر	۰	۰	۲۷	۷	۰
تنکابن	۰	۰	۷۱	۱	۰
رامسر	۰	۰	۲۹	۲	۰
ساری	۰	۰	۸۷	۳	۰
سوادکوه	۰	۰	۹	۲	۰
قائم شهر	۱	۱	۲۵	۱	۱
نور	۰	۰	۱۷	۳	۰
نوشهر	۰	۰	۳۸	۰	۰
بابلسر	۰	۰	۳۶	۳	۰
محمودآباد	۰	۰	۱۵	۵	۰
نکا	۰	۰	۶	۰	۰
چالوس	۰	۰	۸	۱	۰
جویبار	۰	۰	۷	۱	۰

مأخذ : مرکز آمار ایران. (ر.پ)

۳-۴- بهره برداری های کشاورزی بر حسب نوع فعالیت و شهرستان : ۱۳۸۲

پرورش طیور خانگی	تولید گلخانه ای	باغداری	زراعت	شهرستان
۲۱۳۶۰۵	۲۳۹۴	۲۰۶۴۲۵	۲۳۰۹۴۸	کل استان
۲۴۴۱۱	۵۹۰	۱۹۷۴۶	۲۵۲۰۲	آمل
۴۵۴۵۴	۹۰	۴۱۱۶۷	۴۰۴۱۷	بابل
۹۰۳۴	۳۴	۱۰۷۸۹	۱۵۲۰۶	بهشهر
۱۰۸۲۶	۵۱۹	۱۸۴۱۳	۱۰۵۶۴	تنکابن
۵۴۴۲	۷۶	۸۳۵۰	۳۵۱۳	رامسر
۲۸۶۰۸	۵۹	۲۹۵۶۹	۴۱۸۳۱	ساری
۷۲۶۶	۸	۵۹۲۶	۷۵۸۹	سوادکوه
۱۹۷۸۷	۳۷	۱۹۵۱۰	۱۷۵۷۰	قائم شهر
۱۰۱۲۶	۳۹	۷۷۹۲	۱۰۶۰۷	نور
۶۱۷۶	۳۹	۶۷۵۳	۷۲۰۱	نوشهر
۱۳۹۶۹	۱۱۸	۱۱۰۶۱	۱۴۴۹۲	بابلسر
۹۴۰۲	۶۲۷	۸۴۴۰	۱۱۵۵۰	محمودآباد
۷۴۵۵	۴۷	۷۰۰۳	۱۰۸۱۰	نکا
۵۵۵۸	۶۹	۵۱۲۸	۴۸۷۸	چالوس
۱۰۰۹۴	۴۳	۶۷۷۸	۹۵۱۸	جویبار



۳-۴- بهره برداری های کشاورزی بر حسب نوع فعالیت و شهرستان : ۱۳۸۲ (دنباله)

پرورش زنبور عسل	پرورش دام بزرگ	پرورش دام کوچک	پرورش کرم ابریشم	شهرستان
۴۰۹۲	۶۷۱۷۵	۳۵۴۵۸	۶۶۱۲	کل استان
۱۶۳	۷۶۱۱	۲۸۲۱	۲	آمل
۵۶۱	۱۵۱۱۸	۴۱۸۲	۳۴۳۲	بابل
۴۴۹	۳۷۲۸	۴۵۸۶	۰	بهشهر
۲۰۸	۴۱۶۷	۷۸۲	۳۵۳	تنکابن
۳۴۹	۱۸۴۰	۷۸۲	۸۷۰	رامسر
۶۱۷	۹۸۰۷	۸۴۰۳	۱۱	ساری
۳۸۷	۳۹۱۸	۱۶۴۱	۱۲۰۰	سوادکوه
۱۵۴	۳۹۸۲	۲۳۲۶	۶۷۳	قائم شهر
۳۳۳	۴۲۵۵	۱۶۹۹	۱	نور
۲۰۸	۳۰۹۱	۱۱۵۵	۲	نوشهر
۳۶	۱۲۷۳	۷۳۸	۲	بابلسر
۴	۱۴۵۶	۲۳۹	۰	محمودآباد
۳۴۰	۲۹۷۶	۳۵۲۱	۶۱	نکا
۲۱۱	۲۷۳۰	۷۸۵	۶	چالوس
۷۴	۱۲۲۷	۱۸۰۱	۰	جویبار

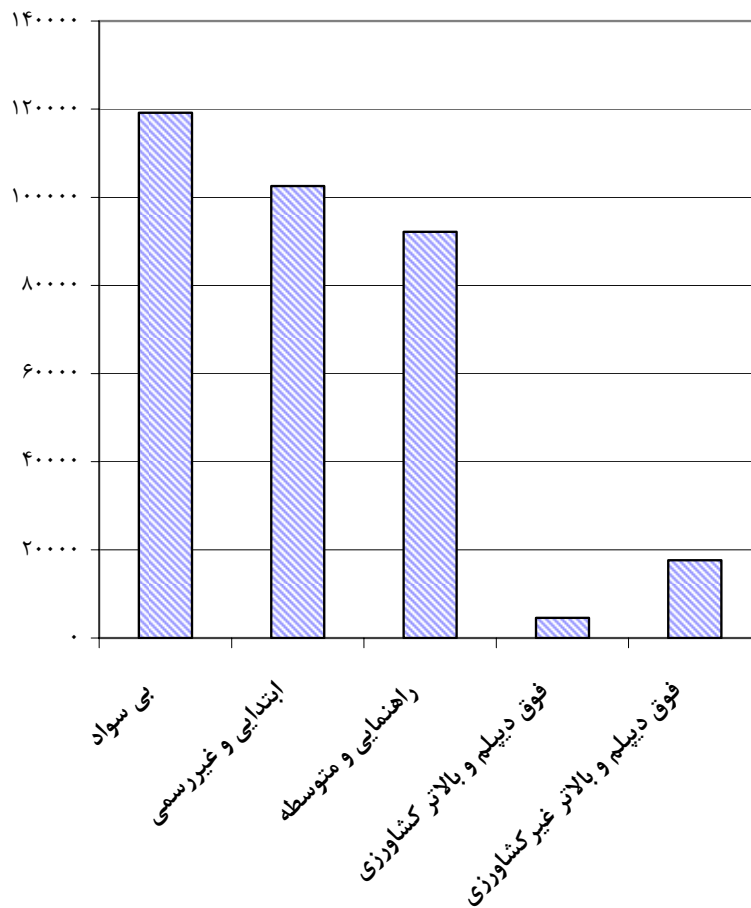
مأخذ : مرکز آمار ایران. (ر.پ)

۴-۴ - بهره برداری های کشاورزی بر حسب وضع سواد و سن بهره بردار : ۱۳۸۲

باسوادان بر حسب مدرک تحصیلی				بی سوادان	جمع	گروه سنی بهره بردار
فوق دیپلم و بالاتر غیرکشاورزی	فوق دیپلم و بالاتر کشاورزی	راهنمایی و متوسطه	ابتدایی و غیررسمی			
۱۷۶۴۷	۴۵۵۹	۹۲۱۴۵	۱۰۲۵۵۷	۱۱۹۱۸۰	۳۳۶۰۸۸	جمع
۰	۰	۲۷	۲۰	۷	۵۴	کمتر از ۱۵ ساله
۱۳	۲	۴۸۳	۱۰۷	۲۲	۶۲۶	۱۵-۱۹ ساله
۲۰۸	۸۶	۲۹۳۳	۹۴۶	۱۶۰	۴۳۳۲	۲۰-۲۴ ساله
۱۰۶۰	۲۹۱	۸۵۷۱	۴۳۴۰	۶۵۵	۱۴۹۱۷	۲۵-۲۹ ساله
۲۰۶۸	۵۲۴	۱۴۲۰۱	۱۰۵۰۲	۱۹۱۰	۲۹۲۰۵	۳۰-۳۴ ساله
۲۷۰۱	۷۲۴	۱۸۳۰۴	۱۳۰۶۵	۳۳۵۴	۳۸۱۴۸	۳۵-۳۹ ساله
۳۶۰۲	۹۰۳	۲۰۳۱۳	۱۵۰۴۹	۷۲۸۲	۴۷۱۴۹	۴۰-۴۴ ساله
۳۴۶۴	۸۶۸	۱۲۷۲۱	۱۵۶۳۸	۱۰۰۲۴	۴۲۷۱۶	۴۵-۴۹ ساله
۲۰۳۲	۵۴۹	۷۰۵۹	۱۵۳۲۰	۱۵۹۰۵	۴۰۸۶۶	۵۰-۵۴ ساله
۸۹۴	۲۴۲	۳۰۹۹	۹۰۶۲	۱۲۶۱۵	۲۵۹۱۲	۵۵-۵۹ ساله
۷۴۷	۱۸۵	۲۳۲۳	۷۷۵۶	۱۹۹۳۳	۳۰۹۴۴	۶۰-۶۴ ساله
۳۹۸	۹۸	۱۰۴۸	۴۶۰۹	۱۵۲۹۹	۲۱۴۵۱	۶۵-۶۹ ساله
۲۶۹	۴۸	۶۷۹	۳۵۷۴	۱۷۸۳۴	۲۲۴۰۳	۷۰-۷۴ ساله
۹۴	۱۵	۲۱۳	۱۴۵۴	۷۱۱۲	۸۸۸۷	۷۵-۷۹ ساله
۹۷	۲۵	۱۷۳	۱۱۱۶	۷۰۶۸	۸۴۷۹	۸۰ ساله و بیشتر

مأخذ : مرکز آمار ایران (رپ)

نمودار ۱-۴- تعداد بهره بردار کشاورزی بر حسب وضع سواد: ۱۳۸۲



(مبنا: جدول ۴-۴)

۴-۵ - بهره برداری های کشاورزی بر حسب وضع سواد بهره بردار و شهرستان : ۱۳۸۲

باسوادان بر حسب مدرک تحصیلی				بی سوادان	جمع	گروه سنی بهره بردار
فوق دیپلم و بالاتر غیرکشاورزی	فوق دیپلم و بالاتر کشاورزی	راهنمایی و متوسطه	ابتدایی و غیررسمی			
۱۷۶۴۷	۴۵۵۹	۹۲۱۴۵	۱۰۲۵۵۷	۱۱۹۱۸۰	۳۳۶۰۸۸	کل استان
۱۴۲۴	۳۱۸	۹۰۹۳	۱۲۵۶۳	۱۱۷۹۶	۳۵۱۹۳	آمل
۲۵۴۰	۹۴۹	۱۴۳۰۱	۱۷۷۳۳	۲۴۶۲۱	۶۰۱۴۴	بابل
۱۱۳۶	۱۹۶	۴۹۷۶	۵۶۵۷	۷۰۱۵	۱۸۹۸۰	بهشهر
۱۵۶۶	۶۱۹	۷۵۰۶	۶۳۱۵	۶۷۴۹	۲۲۷۵۳	تنکابن
۷۲۱	۱۶۰	۳۰۳۶	۲۶۴۸	۳۲۰۳	۹۷۶۸	رامسر
۲۶۵۷	۶۵۵	۱۵۰۹۱	۱۵۹۹۰	۱۸۹۶۷	۵۳۳۶۰	ساری
۷۲۶	۴۹	۲۹۰۵	۳۲۷۸	۴۶۰۶	۱۱۵۶۳	سوادکوه
۱۷۶۸	۲۳۵	۱۰۳۱۹	۸۶۵۷	۹۵۴۳	۳۰۵۲۱	قائم شهر
۹۰۳	۲۲۲	۳۴۰۱	۴۸۴۳	۵۲۰۴	۱۴۵۷۳	نور
۷۱۵	۲۳۳	۲۵۰۴	۳۵۱۳	۴۴۱۳	۱۱۳۷۷	نوشهر
۹۳۱	۲۱۶	۵۸۵۰	۶۵۱۸	۶۵۳۳	۲۰۰۴۸	بابلسر
۶۵۸	۲۲۰	۳۶۰۵	۴۹۳۶	۳۷۶۷	۱۳۱۸۵	محمودآباد
۴۴۱	۱۱۱	۲۶۵۱	۴۲۸۹	۴۹۲۹	۱۲۴۲۱	نکا
۶۳۱	۲۳۴	۲۸۷۰	۲۳۴۲	۳۱۰۲	۹۱۷۹	چالوس
۸۳۱	۱۴۵	۴۰۳۸	۳۲۷۵	۴۷۳۳	۱۳۰۲۲	جویبار

مأخذ : مرکز آمار ایران (رپ)

۴-۶ - مساحت اراضی کشاورزی بهره برداری های با زمین بر حسب وسعت : ۱۳۸۲

اراضی زراعی				جمع کل		وسعت اراضی کشاورزی
زیر کشت		جمع		مساحت	تعداد بهره برداری	
مساحت	تعداد بهره برداری	مساحت	تعداد بهره برداری			
۲۷۳۴۷۱	۲۲۴۳۱۳	۲۹۵۸۰۸	۲۲۶۹۰۰	۳۶۰۶۵۷	۳۷۵۷۸۹	جمع کل
۴۵۴۳۸	۱۱۹۵۱۴	۴۶۲۲۲	۱۲۰۷۵۸	۶۳۴۰۴	۲۰۹۱۴۱	جمع کمتر از ۱ هکتار
۳۲۵	۹۰۸۸	۳۳۵	۹۲۵۲	۱۱۰۳	۲۸۰۵۵	کمتر از ۱/۱۰ هکتار
۹۸۸	۸۸۶۱	۱۰۱۸	۹۰۶۳	۲۳۲۳	۲۱۲۲۹	۰/۱ تا کمتر از ۰/۲ هکتار
۱۲۶۶۷	۴۵۶۶۰	۱۲۸۸۷	۴۶۱۲۷	۱۸۸۶۸	۷۵۱۶۷	۰/۲ تا کمتر از ۰/۵ هکتار
۳۱۴۵۸	۵۵۹۰۵	۳۱۹۸۲	۵۶۳۱۶	۴۱۱۰۹	۸۴۶۹۰	۰/۵ تا کمتر از ۱ هکتار
۱۵۱۶۳۲	۹۴۵۹۶	۱۶۰۳۶۰	۹۵۷۴۲	۱۹۱۱۸۸	۱۴۷۶۹۸	جمع ۱ تا کمتر از ۵ هکتار
۶۱۶۴۸	۵۶۱۳۹	۶۳۵۹۲	۵۶۷۱۶	۷۷۲۲۴	۸۵۷۹۵	۱ تا کمتر از ۲ هکتار
۴۳۳۷۲	۲۲۷۳۹	۴۵۸۴۵	۲۳۰۴۹	۵۴۲۲۹	۳۵۸۹۲	۲ تا کمتر از ۳ هکتار
۲۸۴۷۴	۱۰۴۷۴	۳۰۷۲۴	۱۰۶۳۷	۳۶۰۳۹	۱۷۰۹۸	۳ تا کمتر از ۴ هکتار
۱۸۱۳۸	۵۲۴۴	۲۰۲۰۰	۵۳۴۱	۲۳۶۹۶	۸۹۱۳	۴ تا کمتر از ۵ هکتار
۵۷۱۵۵	۹۶۸۸	۶۷۶۷۶	۹۸۷۳	۸۰۴۹۷	۱۷۹۳۵	جمع ۵ تا کمتر از ۲۰ هکتار
۲۷۷۶۸	۶۰۴۴	۳۲۱۳۳	۶۱۶۷	۳۷۹۲۱	۱۰۷۵۴	۵ تا کمتر از ۷/۵ هکتار
۹۹۹۸	۱۵۶۸	۱۱۷۹۲	۱۵۹۱	۱۴۰۰۴	۳۰۲۹	۷/۵ تا کمتر از ۱۰ هکتار
۱۳۵۶۶	۱۵۹۴	۱۶۷۳۱	۱۶۲۳	۲۰۱۶۵	۳۱۸۴	۱۰ تا کمتر از ۱۵ هکتار
۵۸۲۳	۴۸۳	۷۰۲۰	۴۹۳	۸۴۰۷	۹۶۹	۱۵ تا کمتر از ۲۰ هکتار
۸۸۱۷	۴۳۵	۱۰۱۹۷	۴۴۱	۱۲۵۸۵	۸۵۸	جمع ۲۰ تا کمتر از ۵۰ هکتار
۳۶۹۰	۲۴۰	۴۴۰۳	۲۴۳	۵۵۹۸	۴۷۷	۲۰ تا کمتر از ۲۵ هکتار
۳۱۳۳	۱۳۴	۳۵۰۱	۱۳۷	۴۱۸۳	۲۶۳	۲۵ تا کمتر از ۳۵ هکتار
۱۹۹۴	۶۱	۲۲۹۳	۶۱	۲۸۰۳	۱۱۷	۳۵ تا کمتر از ۵۰ هکتار
۱۰۴۳۰	۸۱	۱۱۳۵۳	۸۵	۱۲۹۸۴	۱۵۸	جمع ۵۰ هکتار و بیش تر
۳۰۴۳	۵۷	۳۴۰۵	۶۰	۴۲۹۳	۱۱۱	۵۰ تا کمتر از ۱۰۰ هکتار
۱۳۲۷	۱۳	۱۴۵۸	۱۴	۲۱۸۳	۲۷	۱۰۰ تا کمتر از ۲۰۰ هکتار
۱۶۷۰	۷	۲۱۰۰	۷	۲۱۰۶	۱۳	۲۰۰ تا کمتر از ۵۰۰ هکتار
۱۷۱۹	۳	۱۷۱۹	۳	۱۷۲۳	۵	۵۰۰ تا کمتر از ۱۰۰۰ هکتار
.	۱۰۰۰ تا کمتر از ۲۰۰۰ هکتار
۲۶۷۱	۱	۲۶۷۱	۱	۲۶۷۸	۲	۲۰۰۰ هکتار و بیش تر



۴-۶- مساحت اراضی کشاورزی بهره برداری های با زمین بر حسب وسعت : ۱۳۸۲ (دنباله)

باغ و قلمستان		آیش		وسعت اراضی کشاورزی
مساحت	تعداد بهره برداری	مساحت	تعداد بهره برداری	
۶۴۸۴۹	۱۳۷۳۱۰	۲۲۳۳۷	۱۴۱۶۶	جمع کل
۱۷۱۸۲	۸۶۳۶۵	۷۸۴	۳۲۶۲	جمع کمتر از ۱ هکتار
۷۶۸	۱۸۶۷۷	۱۰	۲۹۰	کمتر از ۱/۱۰ هکتار
۱۳۰۵	۱۲۰۳۶	۳۰	۳۳۲	۰/۱ تا کمتر از ۰/۲ هکتار
۵۹۸۱	۲۸۴۰۱	۲۲۱	۱۱۰۶	۰/۲ تا کمتر از ۰/۵ هکتار
۹۱۲۷	۲۷۲۵۱	۵۲۳	۱۵۳۴	۰/۵ تا کمتر از ۱ هکتار
۳۰۸۲۸	۴۵۴۳۶	۸۷۲۹	۷۶۶۶	جمع ۱ تا کمتر از ۵ هکتار
۱۳۶۳۲	۲۶۷۵۵	۱۹۴۴	۲۹۰۱	۱ تا کمتر از ۲ هکتار
۸۳۸۴	۱۰۹۵۵	۲۴۷۳	۲۱۹۸	۲ تا کمتر از ۳ هکتار
۵۳۱۵	۵۱۲۸	۲۲۵۰	۱۴۹۶	۳ تا کمتر از ۴ هکتار
۳۴۹۶	۲۵۹۸	۲۰۶۱	۱۰۷۱	۴ تا کمتر از ۵ هکتار
۱۲۸۲۱	۵۱۶۷	۱۰۵۲۱	۳۰۸۰	جمع ۵ تا کمتر از ۲۰ هکتار
۵۷۸۸	۳۰۳۱	۴۳۶۵	۱۶۷۹	۵ تا کمتر از ۷/۵ هکتار
۲۲۱۲	۹۱۱	۱۷۹۳	۵۵۰	۷/۵ تا کمتر از ۱۰ هکتار
۳۴۳۴	۹۳۵	۳۱۶۶	۶۵۵	۱۰ تا کمتر از ۱۵ هکتار
۱۳۸۷	۲۹۰	۱۱۹۷	۱۹۶	۱۵ تا کمتر از ۲۰ هکتار
۲۳۸۸	۲۸۶	۱۳۸۰	۱۳۷	جمع ۲۰ تا کمتر از ۵۰ هکتار
۱۱۹۵	۱۵۶	۷۱۳	۸۱	۲۰ تا کمتر از ۲۵ هکتار
۶۸۲	۹۰	۳۶۸	۳۹	۲۵ تا کمتر از ۳۵ هکتار
۵۱۰	۴۰	۲۹۹	۱۶	۳۵ تا کمتر از ۵۰ هکتار
۱۶۳۱	۵۶	۹۲۳	۲۱	جمع ۵۰ هکتار و بیش تر
۸۸۸	۴۰	۳۶۲	۱۴	۵۰ تا کمتر از ۱۰۰ هکتار
۷۲۵	۱۱	۱۳۱	۳	۱۰۰ تا کمتر از ۲۰۰ هکتار
۶	۲	۴۳۰	۴	۲۰۰ تا کمتر از ۵۰۰ هکتار
۴	۲	۰	۰	۵۰۰ تا کمتر از ۱۰۰۰ هکتار
۰	۰	۰	۰	۱۰۰۰ تا کمتر از ۲۰۰۰ هکتار
۷	۱	۰	۰	۲۰۰۰ هکتار و بیش تر

مأخذ : مرکز آمار ایران. (ر.ب)

۴-۷- مساحت اراضی کشاورزی بهره برداری های با زمین بر حسب شهرستان : ۱۳۸۲

اراضی زراعی				جمع کل		شهرستان
زیر کشت		جمع		مساحت	تعداد بهره برداری	
مساحت	تعداد بهره برداری	مساحت	تعداد بهره برداری			
۲۷۳۴۷۱	۲۲۴۳۱۳	۲۹۵۸۰۸	۲۲۶۹۰۰	۳۶۰۶۵۷	۳۷۵۷۸۹	کل استان
۲۸۸۴۶	۲۵۰۹۱	۲۹۲۹۲	۲۵۱۶۰	۳۲۳۶۷	۳۵۲۳۷	آمل
۳۱۱۹۳	۳۹۳۱۳	۳۱۲۱۹	۳۹۳۴۰	۴۰۰۶۱	۶۷۴۷۵	بابل
۴۲۲۹۷	۱۴۹۷۸	۴۷۸۱۸	۱۵۱۱۴	۵۲۵۳۲	۲۲۹۱۵	بهشهر
۶۵۴۳	۹۸۱۷	۶۶۶۳	۹۸۷۹	۱۸۳۵۷	۲۷۸۱۳	تنکابن
۹۴۳	۳۱۷۳	۱۰۷۴	۳۲۱۰	۴۹۷۳	۱۱۳۷۶	رامسر
۵۸۹۲۵	۴۰۸۴۷	۶۴۸۳۳	۴۱۳۸۰	۷۸۷۳۷	۶۵۸۴۹	ساری
۴۳۷۸	۷۰۸۲	۷۳۸۲	۷۵۵۶	۸۸۹۳	۱۲۷۸۱	سوادکوه
۱۲۳۳۸	۱۶۹۰۱	۱۲۴۰۶	۱۶۹۶۳	۱۹۰۹۸	۳۲۷۸۷	قائم شهر
۱۱۷۸۲	۱۰۴۷۵	۱۲۲۱۲	۱۰۵۷۵	۱۳۴۲۱	۱۵۹۰۳	نور
۶۱۹۳	۶۴۷۰	۹۴۵۹	۶۹۴۳	۱۲۳۳۰	۱۳۵۱۸	نوشهر
۱۵۶۹۹	۱۴۳۶۹	۱۵۷۵۴	۱۴۳۹۲	۱۷۰۱۰	۱۹۸۵۱	بابلسر
۱۴۰۲۳	۱۱۵۳۰	۱۴۰۷۷	۱۱۵۴۶	۱۴۶۰۳	۱۳۲۸۷	محمودآباد
۲۴۸۶۷	۱۰۶۳۰	۲۶۶۴۵	۱۰۷۱۶	۲۸۵۸۸	۱۴۱۳۷	نکا
۳۴۸۶	۴۲۱۹	۴۶۰۱	۴۶۴۴	۶۰۳۲	۹۶۱۹	چالوس
۱۱۹۵۹	۹۴۱۸	۱۲۳۷۱	۹۴۸۲	۱۳۶۵۸	۱۳۲۴۰	جویبار

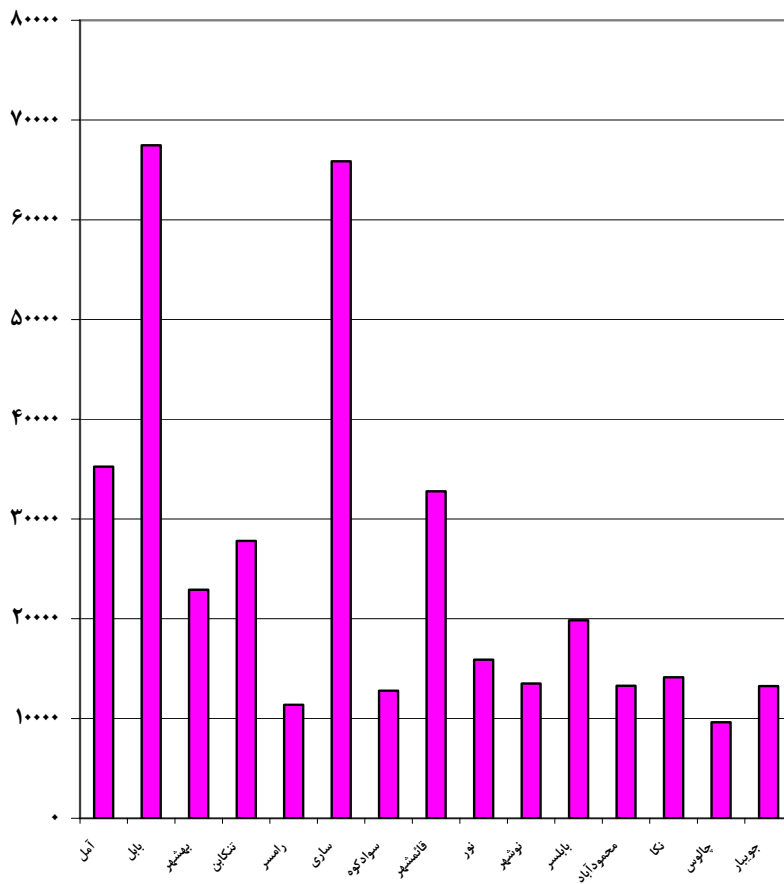


۷-۴- مساحت اراضی کشاورزی بهره برداری های با زمین بر حسب شهرستان : ۱۳۸۲
(دنباله)

باغ و قلمستان		آیش		شهرستان
مساحت	تعداد بهره برداری	مساحت	تعداد بهره برداری	
۶۴۸۴۹	۱۳۷۳۱۰	۲۲۳۳۷	۱۴۱۶۶	کل استان
۳۰۷۶	۹۶۱۵	۴۴۵	۵۳۱	آمل
۸۸۴۲	۲۷۹۷۵	۲۶	۱۸۷	بابل
۴۷۱۳	۵۸۱۲	۵۵۲۲	۲۱۲۵	بهشهر
۱۱۶۹۳	۱۷۸۷۲	۱۲۱	۱۲۴	تنکابن
۳۸۹۹	۷۹۹۷	۱۳۱	۲۰۶	رامسر
۱۳۹۰۴	۲۰۸۸۷	۵۹۰۸	۴۱۱۵	ساری
۱۵۰۹	۴۳۲۸	۳۰۰۶	۱۳۷۱	سوادکوه
۶۶۹۲	۱۵۷۰۲	۶۸	۱۸۴	قائم شهر
۱۲۰۹	۴۸۶۲	۴۳۰	۵۶۶	نور
۲۸۷۲	۵۱۷۶	۳۲۶۵	۱۸۷۲	نوشهر
۱۲۵۵	۵۳۸۳	۵۶	۹۹	بابلسر
۵۲۵	۱۵۷۲	۵۵	۱۸۵	محمودآباد
۱۹۴۳	۲۳۰۰	۱۷۷۸	۱۲۰۷	نکا
۱۴۳۱	۴۴۴۷	۱۱۱۵	۹۵۳	چالوس
۱۲۸۷	۳۳۸۱	۴۱۲	۴۴۱	جویبار

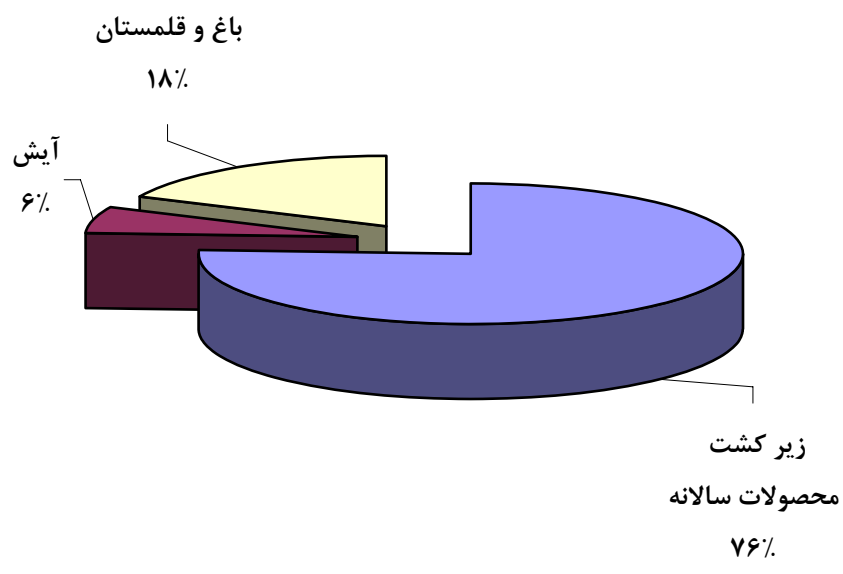
مأخذ : مرکز آمار ایران . (ر.پ)

نمودار ۲-۴- تعداد بهره برداری های کشاورزی با زمین بر حسب شهرستان : ۱۳۸۲



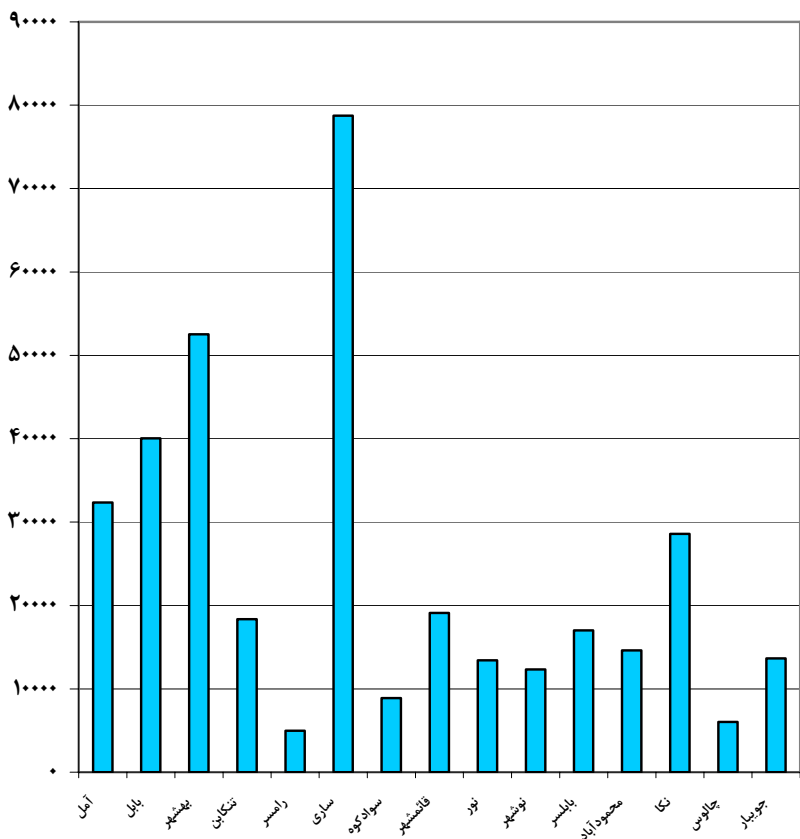
(مبنا : جدول ۷-۴)

**نمودار ۳-۴- کاربری اراضی در بهره برداری های کشاورزی
بازمین : ۱۳۸۲**



(مبنا : جدول ۴-۷)

نمودار ۴-۴ - مساحت اراضی کشاورزی بهره برداری های با زمین بر حسب شهرستان : ۱۳۸۲



(منبأ : جدول ۴-۷)

۸-۴- مساحت اراضی کشاورزی بهره برداری های با زمین آبی بر حسب شهرستان : ۱۳۸۲

اراضی زراعی				جمع کل		شهرستان
زیر کشت		جمع		مساحت	تعداد بهره برداری	
مساحت	تعداد بهره برداری	مساحت	تعداد بهره برداری			
۱۸۵۲۹۲	۱۹۲۵۱۱	۱۸۸۴۶۶	۱۹۳۵۶۵	۲۳۱۱۷۵	۲۹۵۸۴۷	کل استان
۲۸۱۶۶	۲۴۶۸۰	۲۸۴۰۹	۲۴۷۳۳	۳۱۲۱۳	۳۲۷۲۸	آمل
۲۹۹۸۸	۳۵۸۵۷	۳۰۰۰۳	۳۵۸۷۶	۳۷۳۱۹	۶۰۷۲۹	بابل
۱۱۹۳۴	۸۳۹۹	۱۲۲۲۲	۸۴۸۲	۱۴۷۹۳	۱۲۲۴۸	بهشهر
۶۵۱۰	۹۴۸۱	۶۶۲۴	۹۵۳۹	۱۰۲۶۰	۱۸۹۴۸	تنکابن
۸۶۹	۳۰۵۴	۹۱۱	۳۰۷۲	۲۱۴۱	۶۳۵۵	رامسر
۳۳۳۱۳	۳۲۳۰۳	۳۳۸۹۳	۳۲۴۷۳	۴۶۶۷۸	۵۱۸۲۹	ساری
۲۳۸۰	۵۵۵۹	۲۶۰۹	۵۶۷۸	۳۴۴۳	۸۱۲۲	سوادکوه
۱۰۶۷۸	۱۵۵۶۲	۱۰۶۹۰	۱۵۵۷۹	۱۴۳۰۵	۲۳۸۰۶	قائم شهر
۱۱۵۲۶	۱۰۲۴۳	۱۱۸۲۲	۱۰۳۳۲	۱۲۷۹۹	۱۴۸۱۴	نور
۳۸۸۲	۵۵۸۲	۴۸۵۹	۵۸۸۰	۶۹۵۴	۹۹۸۵	نوشهر
۱۳۴۲۸	۱۳۳۸۳	۱۳۴۶۵	۱۳۳۹۶	۱۴۲۴۶	۱۷۴۳۴	بابلسر
۱۳۹۵۴	۱۱۳۷۸	۱۳۹۹۳	۱۱۳۸۴	۱۴۲۳۱	۱۲۷۸۳	محمودآباد
۸۹۸۸	۶۵۴۲	۹۱۴۲	۶۵۹۳	۱۰۶۴۸	۸۵۳۶	نکا
۱۷۷۱	۲۹۵۴	۱۸۸۹	۳۰۱۲	۲۹۳۳	۶۶۰۵	چالوس
۷۹۰۷	۷۵۳۶	۷۹۳۶	۷۵۳۷	۹۲۱۶	۱۰۹۲۹	جویبار



۴-۸- مساحت اراضی کشاورزی بهره برداری های با زمین آبی بر حسب شهرستان : ۱۳۸۲
(دنباله)

باغ و قلمستان		آیش		شهرستان
مساحت	تعداد بهره برداری	مساحت	تعداد بهره برداری	
۴۲۷۰۹	۹۹۸۶۵	۳۱۷۴	۳۴۷۱	کل استان
۲۸۰۳	۷۸۱۰	۲۴۴	۲۳۸	آمل
۷۳۱۵	۲۴۸۰۰	۱۶	۷۲	بابل
۲۵۷۱	۳۵۶۳	۲۸۸	۲۸۶	بهشهر
۳۶۳۶	۹۳۵۰	۱۱۴	۱۱۷	تنکابن
۱۲۳۰	۳۲۳۱	۴۲	۷۰	رامسر
۱۲۷۸۴	۱۸۹۳۵	۵۸۱	۵۹۱	ساری
۸۳۴	۲۳۷۳	۲۲۹	۱۹۰	سوادکوه
۳۶۱۵	۸۲۰۷	۱۲	۳۷	قائم شهر
۹۷۸	۴۱۵۱	۲۹۵	۴۲۰	نور
۲۰۹۵	۳۴۵۱	۹۷۷	۹۵۲	نوشهر
۷۸۲	۴۰۱۳	۳۶	۳۸	بابلسر
۲۳۸	۱۳۶۵	۳۹	۴۰	محمودآباد
۱۵۰۶	۱۷۸۹	۱۵۴	۲۰۵	نکا
۱۰۴۴	۳۴۶۴	۱۱۸	۱۸۷	چالوس
۱۲۸۰	۳۳۶۴	۲۹	۲۹	جویبار

مأخذ : مرکز آمار ایران. (ر.پ)

۹-۴- مساحت اراضی کشاورزی بهره برداری های با زمین دیم بر حسب شهرستان : ۱۳۸۲

اراضی زراعی				جمع کل		شهرستان
زیر کشت		جمع		مساحت	تعداد بهره برداری	
مساحت	تعداد بهره برداری	مساحت	تعداد بهره برداری			
۸۸۱۷۸	۶۱۱۲۱	۱۰۷۳۴۲	۶۵۰۰۶	۱۲۹۴۸۲	۱۱۴۲۸۹	کل استان
۶۸۰	۱۸۴۰	۸۸۲	۲۰۵۰	۱۱۵۵	۳۹۵۰	آمل
۱۲۰۶	۵۵۲۱	۱۲۱۶	۵۵۷۰	۲۷۴۳	۹۰۵۸	بابل
۳۰۳۶۲	۱۱۲۳۲	۳۵۵۹۶	۱۱۴۲۷	۳۷۷۳۸	۱۵۶۵۸	بهشهر
۳۳	۴۸۹	۴۰	۴۹۴	۸۰۹۶	۱۲۳۱۶	تنکابن
۷۴	۲۴۳	۱۶۳	۳۳۶	۲۸۳۲	۵۵۰۰	رامسر
۲۵۶۱۳	۱۸۱۶۷	۳۰۹۴۰	۱۹۰۹۸	۳۲۰۶۰	۲۳۸۳۶	ساری
۱۹۹۸	۲۳۳۹	۴۷۷۵	۳۰۰۷	۵۴۵۱	۵۵۳۸	سوادکوه
۱۶۵۹	۲۶۹۲	۱۷۱۶	۲۸۰۴	۴۷۹۳	۱۰۳۸۶	قائم شهر
۲۵۶	۵۳۵	۳۹۱	۶۵۵	۶۲۲	۱۴۰۹	نور
۲۳۱۱	۱۱۲۱	۴۶۰۰	۱۵۹۰	۵۳۷۶	۳۹۱۶	نوشهر
۲۲۷۰	۲۴۳۵	۲۲۹۰	۲۴۷۷	۲۷۶۲	۳۹۶۱	بابلسر
۶۹	۲۱۱۳	۸۴	۲۲۲۵	۳۷۲	۲۴۷۶	محمودآباد
۱۵۸۷۹	۷۰۸۰	۱۷۵۰۳	۷۲۲۴	۱۷۹۴۰	۸۶۳۹	نکا
۱۷۱۵	۱۵۰۷	۲۷۱۲	۲۰۰۰	۳۱۰۰	۳۴۰۷	چالوس
۴۰۵۲	۳۸۰۸	۴۴۳۵	۴۰۴۹	۴۴۴۲	۴۲۴۴	جویبار



۹-۴- مساحت اراضی کشاورزی بهره برداری های با زمین دیم بر حسب شهرستان : ۱۳۸۲
(دنباله)

باغ و قلمستان		آیش		شهرستان
مساحت	تعداد بهره برداری	مساحت	تعداد بهره برداری	
۲۲۱۴۱	۴۲۰۳۲	۱۹۱۶۳	۱۱۱۳۶	کل استان
۲۷۳	۱۸۱۳	۲۰۲	۲۹۷	آمل
۱۵۲۷	۳۴۲۲	۱۰	۱۱۵	بابل
۲۱۴۲	۲۵۱۴	۵۲۳۴	۱۹۱۲	بهشهر
۸۰۵۷	۱۱۸۲۰	۶	۷	تنکابن
۲۶۶۹	۵۱۱۸	۸۹	۱۳۹	رامسر
۱۱۲۰	۲۰۳۸	۵۳۲۷	۳۶۳۱	ساری
۶۷۶	۱۹۶۱	۲۷۷۷	۱۲۳۸	سوادکوه
۳۰۷۷	۷۵۴۳	۵۷	۱۵۱	قائم شهر
۲۳۱	۷۲۶	۱۳۵	۱۴۸	نور
۷۷۷	۱۷۴۷	۲۲۸۸	۱۰۴۸	نوشهر
۴۷۳	۱۴۶۵	۱۹	۶۱	بابلسر
۲۸۷	۲۱۶	۱۶	۱۴۷	محمودآباد
۴۳۷	۵۱۸	۱۶۲۴	۱۰۴۱	نکا
۳۸۸	۱۱۱۵	۹۹۷	۷۸۵	چالوس
۷	۱۹	۳۸۳	۴۱۷	جویبار

مأخذ : مرکز آمار ایران. (رپ)

۱۰-۴- تعداد بهره برداری، سطح کاشت و مقدار تولید محصولات سالانه بهره برداری های کشاورزی در فضای باز بر حسب نام محصول: ۱۳۸۲ (هکتار - تن)

کل			نام محصول
مقدار تولید	سطح کاشت	تعداد بهره برداری	
۱۰۲۷۸۰	۴۸۳۲۳	۳۳۴۱۱	گندم
۲۹۴۶۹	۲۴۶۵۰	۱۶۱۰۸	جو
۷۱۵۳۷۶	۱۶۵۳۰۱	۱۷۶۷۹۲	برنج (شلتوک)
۴۸۹۷	۸۲۰	۳۱۳	ذرت دانه ای
.	.	.	چغندر قند
۶۶۸۷	۴۷۵۶	۴۵۸۹	پنبه (وش)
//	//	۱۴	زعفران ^(۱)
۱۷۴۴	۱۳۵۴	۹۷۲۶	انواع لوبیا (دانه خشک)
۲۴۲	۲۴۱	۱۰۱۳	انواع نخود (دانه خشک)
۵۰۵	۸۴۱	۱۳۲۰	عدس
۲۳۱۹	۱۰۸۷	۴۹۹۵	باقلا (دانه خشک)
۱۵	۱۱	۲۹۴	ماش
۱۹۰۲۷	۱۱۷۷۳	۹۴۰۷	کلزا
۶۷۳	۵۶۴	۴۲۶	آفتابگردان روغنی
۸۹۵۲	۸۲۰	۱۴۱۶	هندوانه
۷۳۰۹	۴۳۵	۵۶۴۰	خیار
۳۲۱	۴۱	۴۰۹	خربزه، طالبی، گرمک و دستنبو
۱۹۷۲۲	۷۳۷۷	۳۳۱۳	یونجه و اسپرش (خشک)
۲۵۰۱۴	۶۰۰۷	۹۱۵۴	شبدرد (خشک)
۳۵۴۸۷	۱۲۴۱	۵۶۷	ذرت خوشه ای و علوفه ای
۱۳۰۰۵	۲۲۵۶	۱۶۳۸۱	سیب زمینی
۱۹۸۸	۴۹۲	۹۷۱۱	پیاز
۱۳۳۰۷	۸۴۶	۷۴۸۷	گوجه فرنگی
۷۱۵	۶۲۲	۱۰۶۴۹	سیر (خشک)
۲۴۳۹	۲۰۹	۲۷۶۲	هویج، ترب، شلغم و چغندر لیبوی



۴-۱۰- تعداد بهره برداری، سطح کاشت و مقدار تولید محصولات سالانه بهره برداری های کشاورزی در فضای باز بر حسب نام محصول: ۱۳۸۲ (دنباله) (هکتار - تن)

نام محصول	آبی			دیم		
	تعداد بهره برداری	سطح کاشت	مقدار تولید	تعداد بهره برداری	سطح کاشت	مقدار تولید
گندم	۱۷۲۶	۱۷۴۵	۳۲۶۶	۳۱۷۷۶	۴۶۵۷۷	۹۹۵۱۴
جو	۲۷۸۷	۲۲۱۷	۳۶۱۰	۱۳۴۷۵	۲۲۴۴۳	۲۵۸۶۰
برنج (شلتوک)	۱۷۶۷۹۲	۱۶۵۳۰۱	۷۱۵۳۷۶	.	.	.
ذرت دانه ای	۸۱	۷۳۸	۴۵۹۶	۲۳۲	۸۲	۳۰۰
چغندر قند
پنبه (وش)	۱۴۱۲	۲۲۴۷	۳۸۳۲	۳۲۳۵	۲۵۰۹	۲۸۵۶
زعفران ^(۱)	۶	//	//	۸	//	//
انواع لوبیا (دانه خشک)	۵۰۶۱	۶۵۸	۱۰۰۱	۴۶۷۰	۶۹۷	۷۴۳
انواع نخود (دانه خشک)	۳۱۲	۴۲	۴۵	۷۰۲	۲۰۰	۱۹۷
عدس	۳۱۶	۸۶	۵۹	۱۰۰۷	۷۵۵	۴۴۷
باقلا (دانه خشک)	۷۹۹	۱۴۵	۳۳۱	۴۱۹۹	۹۴۲	۱۹۸۷
ماش	۹۷	۳	۴	۱۹۷	۷	۱۱
کلزا	۳۵۲	۶۷۶	۱۴۴۸	۹۰۷۷	۱۱۰۹۷	۱۷۵۷۹
آفتابگردان روغنی	۴۳	۵۱	۸۹	۳۸۳	۵۱۲	۵۸۴
هندوانه	۹۶۵	۷۰۶	۸۳۹۸	۴۵۲	۱۱۴	۵۵۴
خیار	۳۰۷۹	۳۸۲	۶۷۰۳	۲۵۶۲	۵۳	۶۰۷
خریزه، طالبی، گرمک و دستنبو	۱۳۸	۱۶	۱۱۴	۲۷۱	۲۵	۲۰۷
یونجه و اسپرش (خشک)	۳۰۵۵	۲۶۸۰	۹۵۹۶	۳۱۳	۴۶۹۷	۱۰۱۲۶
شیدر (خشک)	۱۳۰۴	۸۸۳	۴۰۱۵	۷۸۵۷	۵۱۲۴	۲۰۹۹۸
ذرت خوشه ای و علوفه ای ..	۹۷	۸۵۲	۲۶۵۵۰	۴۷۰	۳۸۹	۸۹۳۷
سیب زمینی	۴۹۲۳	۶۷۸	۴۸۲۹	۱۱۴۶۰	۱۵۷۷	۸۱۷۵
پیاز	۲۲۸۳	۶۱	۵۱۳	۷۴۳۴	۴۳۱	۱۴۷۵
گوجه فرنگی	۳۸۳۷	۶۱۴	۱۱۹۰۶	۳۶۵۱	۲۳۲	۱۴۰۱
سیر (خشک)	۲۳۸۶	۵۴	۱۶۷	۸۲۶۳	۵۶۸	۵۴۷
هوپیچ، ترب، شلغم و چغندر لیبویی	۹۹۴	۸۳	۱۲۳۹	۱۷۶۸	۱۲۶	۱۲۰۱



۱۰-۴- تعداد بهره برداری، سطح کاشت و مقدار تولید محصولات سالانه بهره برداری های کشاورزی در فضای باز بر حسب نام محصول : ۱۳۸۲ (دنباله) (هکتار - تن)

کل			نام محصول
مقدار تولید	سطح کاشت	تعداد بهره برداری	
۳۶۵۱	۳۶۳۸۳	۳۲۳۱۴	سایر سبزیجات ^(۴)
۲۲۵۶	۲۳۲۳	۳۸۲۰	توتون.....
۰	۰	۰	تنباکو.....
۴۲	-	۲۸۵	گیاهان سالانه زینتی.....
۴۸۹	۳۴۵	۶۸۵	ارزن.....
۳	۱۴	۳۳	بادام زمینی.....
۱	//	۲	زیره.....
۰	۰	۰	حنا.....
۰	۰	۰	روناس.....
۲	۲	۱۲۰	آفتابگردان آجیلی.....
//	//	۳	هندوانه آجیلی.....
//	۱	۶۳	کدو آجیلی.....
۱۰	۹	۱	شاهدانه.....
۷	۱۷	۱۱	سیاهدانه.....
//	//	۱	هندوانه بذری.....
//	۱	۱	یونجه بذری.....
//	//	۷	پیاز بذری.....
۰	۰	۰	گشنیز بذری.....
۱۳۶۳۱	۲۴۳۴۳	۱۱۳۸۰	سویا.....
۰	۰	۰	چغندر قند.....
۰	۰	۰	چغندر قند بذری.....



۴-۱۰- تعداد بهره برداری، سطح کاشت و مقدار تولید محصولات سالانه بهره برداری های کشاورزی در فضای باز بر حسب نام محصول: ۱۳۸۲ (دنباله) (هکتار - تن)

نام محصول	آبی			دیم		
	تعداد بهره برداری	سطح کاشت	مقدار تولید	تعداد بهره برداری	سطح کاشت	مقدار تولید
سایر سبزیجات ^(۱)	۲۹۷۸۸	۲۷۷۴	۱۹۷۲۰	۶۵۹۴	۸۷۸	۱۲۶۴۰
توتون.....	۱۲۳۴	۱۱۹۰	۲۲۲۹	۱۰۸۹	۱۰۶۶	۱۵۹۲
تنباکو.....	۰	۰	۰	۰	۰	۰
گیاهان سالانه زینتی.....	-	۶	۷۲	-	۳۵	۲۱۳
ارزن.....	۳۳۶	۴۷۷	۶۵۹	۹	۱۲	۲۶
بادام زمینی.....	۴	۱	۲۲	۹	۲	۱۱
زیره.....	//	۱	۱	//	//	۱
حنا.....	۰	۰	۰	۰	۰	۰
روناس.....	۰	۰	۰	۰	۰	۰
آفتابگردان آجیلی.....	۱	۱	۴۶	۱	۱	۷۴
هندوانه آجیلی.....	۰	۰	۰	//	//	۳
کدو آجیلی.....	//	//	۵	۱	//	۵۸
شاهدانه.....	۰	۰	۰	۹	۱۰	۱
سیاهدانه.....	۱۴	۶	۹	۳	۱	۲
هندوانه بذری.....	//	//	۱	۰	۰	۰
یونجه بذری.....	۰	۰	۰	۱	//	۱
پیاز بذری.....	//	//	۲	//	//	۵
گشنیز بذری.....	۰	۰	۰	۰	۰	۰
سویا.....	۱۵۷۲۰	۹۶۱۹	۹۳۸۸	۸۶۲۲	۴۰۱۲	۲۰۱۱
چغندر قند.....	۰	۰	۰	۰	۰	۰
چغندر قند بذری.....	۰	۰	۰	۰	۰	۰

(۱) واحد تولید زعفران، کیلوگرم است.

(۲) شامل بادنجان، انواع کدو، نخود فرنگی، لوبیا سبز، کاهو، انواع کلم، کرفس، اسفناج، جعفری، گشنیز(برگی)، شاهی، تره فرنگی، ریحان، نعنای، ترخون، شنبلیله، مرزه، مارچوبه، سیرسبز، پیازچه، بامیه، فلفل، تربچه، شوید، آندیو، آرتیشو و می باشد.

مأخذ: مرکز آمار ایران. (ر.پ)

۴-۱۱ - سطح کاشت، مقدار تولید و عملکرد در هکتار گندم در فضای باز بر حسب شهرستان: ۱۳۸۲

شهرستان	سطح کاشت (هکتار)			مقدار تولید (تن)			عملکرد در هکتار (کیلوگرم)		
	کل	آبی	دیم	کل	آبی	دیم	کل	آبی	دیم
کل استان	۴۸۳۲۳	۱۷۴۵	۴۶۵۷۷	۱۰۲۷۸۰	۳۲۶۶	۹۹۵۱۴	۲,۱۳	۱,۸۷	۲,۱۴
آمل	۱۷۷	۱۲۰	۵۷	۳۲۷	۲۰۴	۱۲۳	۱,۸۵	۱,۷۰	۲,۱۶
بابل	۳۶۰	۳	۳۵۷	۹۰۱	۱۷	۸۸۵	۲,۵۰	۵,۶۷	۲,۴۸
بهشهر	۱۵۱۴۰	۹۳	۱۵۰۴۷	۳۱۸۷۷	۲۸۸	۳۱۵۸۹	۲,۱۱	۳,۱۰	۲,۱۰
تنکابن	۴	۱	۳	۱۱	۵	۶	۲,۷۵	۵,۰۰	۲,۰۰
رامسر	۸۳	۳۲	۵۱	۸۲	۵۱	۳۱	۰,۹۹	۱,۵۹	۰,۶۱
ساری	۱۵۶۵۹	۶۹۱	۱۴۹۶۸	۳۵۶۲۵	۸۳۳	۳۴۷۹۳	۲,۲۸	۱,۲۱	۲,۳۲
سوادکوه	۴۶۵	۱۱	۴۵۴	۵۹۵	۲۳	۵۷۲	۱,۲۸	۲,۰۹	۱,۲۶
قائم شهر	۵۷۳	۲۳	۵۴۹	۱۱۹۶	۷۱	۱۱۲۵	۲,۰۹	۳,۰۹	۲,۰۵
نور	۲۸۳	۱۸۸	۹۵	۸۱۲	۵۴۲	۲۷۰	۲,۸۷	۲,۸۸	۲,۸۴
نوشهر	۱۳۰۹	۴۱۸	۸۹۲	۲۰۳۳	۸۳۸	۱۱۹۵	۱,۵۵	۲,۰۰	۱,۳۴
بابلسر	۴۸۳	۱	۴۸۱	۱۳۱۰	۵	۱۳۰۶	۲,۷۱	۵,۰۰	۲,۷۲
محمودآباد	۰	۰	۰	۰	۰	۰	۰,۰۰	۰,۰۰	۰,۰۰
نکا	۱۰۱۲۸	۴۴	۱۰۰۸۴	۱۷۷۳۲	۷۷	۱۷۶۵۴	۱,۷۵	۱,۷۵	۱,۷۵
چالوس	۷۴۶	۱۱۲	۶۳۴	۱۲۶۰	۲۸۶	۹۷۴	۱,۶۹	۲,۵۵	۱,۵۴
جویبار	۲۹۱۲	۷	۲۹۰۵	۹۰۱۸	۲۷	۸۹۹۱	۳,۱۰	۳,۸۶	۳,۱۰

مأخذ: مرکز آمار ایران. (ر.پ)

۱۲-۴- سطح کاشت، مقدار تولید و عملکرد در هکتار جو در فضای باز بر حسب شهرستان:

۱۳۸۲

عملکرد در هکتار (کیلوگرم)			مقدار تولید (تن)			سطح کاشت (هکتار)			شهرستان
دییم	آبی	کل	دییم	آبی	کل	دییم	آبی	کل	
۱,۱۵	۱,۶۳	۱,۲۰	۲۵۸۶۰	۳۶۱۰	۲۹۴۶۹	۲۲۴۳۳	۲۲۱۷	۲۴۶۵۰	کل استان
۱,۹۷	۱,۷۳	۱,۸۱	۱۳۴	۲۴۴	۳۷۸	۶۸	۱۴۱	۲۰۹	آمل
۲,۶۲	۴,۸۰	۲,۸۲	۱۳۶	۲۴	۱۶۱	۵۲	۵	۵۷	بابل
۱,۱۲	۱,۲۰	۱,۱۲	۱۰۸۷۳	۲۴	۱۰۸۹۷	۹۷۳۷	۲۰	۹۷۵۷	بهشهر
۲,۰۰	۲,۸۰	۲,۶۷	۲	۱۴	۱۶	۱	۵	۶	تنکابن
۱,۱۳	۱,۱۱	۱,۱۱	۳۶	۱۵۵	۱۹۱	۳۲	۱۴۰	۱۷۲	رامسر
۱,۱۲	۱,۱۱	۱,۱۲	۶۹۷۰	۴۴۴	۷۴۱۳	۶۱۹۸	۴۰۰	۶۵۹۸	ساری
۱,۲۳	۱,۷۳	۱,۲۶	۱۴۳۲	۱۴۹	۱۵۸۲	۱۱۶۷	۸۶	۱۲۵۳	سوادکوه
۲,۴۷	۲,۰۰	۲,۴۱	۴۷	۶	۵۳	۱۹	۳	۲۲	قائم شهر
۱,۰۷	۱,۳۹	۱,۲۹	۱۲۵	۳۳۲	۴۵۷	۱۱۷	۲۳۸	۳۵۵	نور
۱,۶۷	۱,۷۴	۱,۷۱	۱۵۶۲	۱۶۶۴	۳۲۲۷	۹۳۴	۹۵۵	۱۸۸۹	نوشهر
//	.	//	//	.	//	۱	.	۱	بایلسر
۰,۰۰	۰,۰۰	۰,۰۰	محمودآباد
۰,۷۶	//	۰,۷۶	۲۲۸۴	۱	۲۲۸۴	۲۹۹۱	//	۲۹۹۲	نکا
۲,۰۲	۲,۴۸	۲,۱۰	۲۱۰۶	۵۵۳	۲۶۵۹	۱۰۴۵	۲۲۳	۱۲۶۸	چالوس
۲,۱۷	.	۲,۱۷	۱۵۲	.	۱۵۲	۷۰	.	۷۰	جویبار

مأخذ: مرکز آمار ایران. (ر.پ)

۱۳-۴- سطح کاشت، مقدار تولید و عملکرد در هکتار برنج (شلتوک) در فضای باز بر حسب شهرستان: ۱۳۸۲

عملکرد در هکتار (کیلوگرم)			مقدار تولید (تن)			سطح کاشت (هکتار)			شهرستان
دییم	آبی	کل	دییم	آبی	کل	دییم	آبی	کل	
•	۴,۳۳	۴,۳۳	•	۷۱۵۳۷۶	۷۱۵۳۷۶	•	۱۶۵۳۰۱	۱۶۵۳۰۱	کل استان
•	۴,۶۸	۴,۶۸	•	۱۲۴۶۶۵	۱۲۴۶۶۵	•	۲۶۶۱۱	۲۶۶۱۱	آمل
•	۵,۵۴	۵,۵۴	•	۱۶۲۷۳۴	۱۶۲۷۳۴	•	۲۹۳۹۱	۲۹۳۹۱	بابل
•	۳,۹۶	۳,۹۶	•	۳۴۴۳۴	۳۴۴۳۴	•	۸۶۹۴	۸۶۹۴	بهشهر
•	۳,۲۱	۳,۲۱	•	۱۹۶۰۷	۱۹۶۰۷	•	۶۱۱۴	۶۱۱۴	تنکابن
•	۳,۳۷	۳,۳۷	•	۱۵۵۷	۱۵۵۷	•	۴۶۲	۴۶۲	رامسر
•	۳,۵۹	۳,۵۹	•	۹۳۷۶۷	۹۳۷۶۷	•	۲۶۰۸۶	۲۶۰۸۶	ساری
•	۲,۸۴	۲,۸۴	•	۶۴۶۶	۶۴۶۶	•	۲۲۷۶	۲۲۷۶	سوادکوه
•	۴,۶۷	۴,۶۷	•	۴۸۹۶۱	۴۸۹۶۱	•	۱۰۴۷۹	۱۰۴۷۹	قائم شهر
•	۳,۷۹	۳,۷۹	•	۳۶۷۸۵	۳۶۷۸۵	•	۹۶۹۷	۹۶۹۷	نور
•	۳,۵۶	۳,۵۶	•	۷۲۵۵	۷۲۵۵	•	۲۰۳۹	۲۰۳۹	نوشهر
•	۴,۳۱	۴,۳۱	•	۵۷۴۶۷	۵۷۴۶۷	•	۱۳۳۲۱	۱۳۳۲۱	بابلسر
•	۴,۲۰	۴,۲۰	•	۵۷۳۶۲	۵۷۳۶۲	•	۱۳۶۷۱	۱۳۶۷۱	محمودآباد
•	۳,۶۰	۳,۶۰	•	۲۶۷۳۲	۲۶۷۳۲	•	۷۴۳۲	۷۴۳۲	نکا
•	۳,۸۲	۳,۸۲	•	۴۶۴۰	۴۶۴۰	•	۱۲۱۴	۱۲۱۴	چالوس
•	۴,۲۲	۴,۲۲	•	۳۲۹۴۳	۳۲۹۴۳	•	۷۸۱۳	۷۸۱۳	جویبار

مأخذ : مرکز آمار ایران. (ر.پ)

۱۴-۴- تعداد بهره برداری، سطح کاشت ساده، تعداد درخت و مقدار تولید محصولات دائمی در فضای باز بر حسب نام محصول: ۱۳۸۲ (هکتار - هزار اصله - تن)

نام محصول	کل		کاشت مجتمع ساده (تک محصولی)			
	تعداد بهره برداری	مقدار تولید	تعداد بهره برداری	سطح کاشت	تعداد درخت	
					بارور	نهال
سیب	۲۰۳۳۴	۵۳۹۶	۱۵۳۱	۴۶۳	۱۴۸	۳۲
گلابی	۱۰۸۷۲	۶۸۶	۱۰۰	۲۸	۶	۱
به	۹۶۴۶	۵۱۱	۳۷	۴	۱	۱
گیلاس و آلبالو	۱۲۲۶۶	۲۳۷۰	۱۸۲۳	۷۶۷	۲۸۶	۴۱
زردآلو و قیسی	۱۸۴۱	۲۰۸	۷۹	۱۹	۴	۳
هلو، شلیل و شفتالو	۱۶۸۲۴	۹۵۷۱	۲۲۹۹	۱۷۲۸	۲۲۶	۵۲۹
انواع آلو و گوجه	۲۶۵۳۱	۲۸۸۸	۱۶۶۸	۵۰۵	۱۲۳	۶۸
انجیر آبی	۱۲۷۸۶	۴۰۵	۱۲	//	//	//
انجیر دیم	۲۴۸۱۵	۷۶۹	۱۳	۴	۱	//
پرتقال	۱۴۵۱۴۲	۳۸۱۶۲۴	۵۸۶۳۸	۲۳۵۲۹	۵۶۹۲	۲۱۲۳
نارنگی	۹۲۴۰۳	۱۹۷۰۴۱	۱۲۳۳۸	۵۶۸۲	۱۷۰۴	۹۵
لیمو شیرین	۱۹۹۰۷	۴۹۹۳	۸۵	۱۶	۴	۱
لیموشیرین(شامل لیمو عمانی) ..	۲۶۴۳	۲۷۴	۴	۲	//	//
گریپ فروت	۴۰۶	۵۷	۳	۱	//	//
سایر مرکبات ^(۱)	۴۰۹۳۸	۹۷۵۶	۴۰۱	۸۲	۱۹	۳۶
موز	۴۸۳۸	۵۶	۱۷	۱	//	//
کیوی	۱۴۹۷۳	۴۵۳۱۰	۱۰۷۶۹	۳۰۹۴	۱۱۰۱	۳۱۲
زیتون	۲۲۴۲	۲۷	۸۵	۸۷	۴	۲۶
انار	۳۸۸۱۷	۴۴۳۰	۱۱۱۱	۴۴۶	۷۳	۱۲
خرما	۲۰۰	۰	۰	۰	۰	۰
بادام آبی	۸۵	۱	۳	۱	۱	//
بادام دیم	۴۲	۱	۵	۲	//	//
گردو	۳۹۸۸۱	۱۹۵۴	۴۳۳۵	۳۵۷۴	۶۸	۴۳۲
فندق	۳۸۴۲	۹۲۵	۱۷۳۴	۸۵۳	۲۶۰	۷۲
پسته	۲۲	//	۰	۰	۰	۰
انگور آبی	۱۰۸۰۳	۵۰۲	۳	//	//	//
انگور دیم	۱۴۴۳۲	۶۹۵	۳	//	//	//
توت فرنگی	۱۹۶۴	۲۰۵۲	۱۳۱۵	۲۵۰	-	-

☞

۱۴-۴- تعداد بهره برداری، سطح کاشت ساده، تعداد درخت و مقدار تولید محصولات دائمی در فضای باز بر حسب نام محصول : ۱۳۸۲ (دنباله) (هکتار - هزار اصله - تن)

مقدار تولید	کاشت پراکنده		تعداد بهره برداری	کاشت مجتمع مخلوط (چند محصولی)			تعداد بهره برداری	نام محصول
	تعداد درخت			مقدار تولید	تعداد درخت			
	نهال	بارور			نهال	بارور		
۴۹۲	۱۱	۳۲	۱۳۵۸۹	۲۰۲۹	۲۲	۱۲۳	۵۲۵۵	سیب
۳۲۱	۳	۱۵	۷۹۸۶	۲۴۰	۵	۲۲	۲۷۹۱	گلابی
۳۳۷	۴	۱۷	۷۲۲۲	۱۵۹	۳	۱۱	۲۳۸۹	به
۱۳۴	۱۴	۱۲۷	۷۱۹۵	۵۴۹	۲۵	۱۶۲	۳۷۱۹	گیلاس و آلبالو
۲۱	۲	۲	۱۱۳۵	۳۸	۳	۵	۶۲۹	زردآلو و قیسی
۳۱۸	۳۴	۲۰	۱۰۳۷۶	۲۸۷۳	۲۸۵	۱۰۶	۴۴۴۰	هلو، شلیل و شفتالو
۹۳۹	۳۴	۷۱	۱۹۱۵۶	۸۱۳	۴۴	۷۸	۵۷۴۸	انواع آلو و گوجه
۳۱۰	۳	۱۳	۱۰۴۷۵	۹۲	۱	۴	۲۳۰۳	انجیر آبی
۶۰۶	۶	۲۸	۲۱۷۹۷	۱۲۱	۲	۶	۳۰۱۷	انجیر دیم
۱۹۸۷۴	۷۲	۵۲۳	۴۹۶۹۵	۹۹۸۶۰	۶۳۷	۲۲۱۳	۴۰۱۳۹	پرتقال
۱۰۶۹۴	۱۸	۲۵۸	۴۳۵۴۹	۹۴۵۵۹	۹۰	۱۸۱۱	۳۷۲۱۵	نارنگی
۱۴۷۹	۳	۳۲	۱۲۹۰۷	۳۲۹۳	۴	۶۴	۶۹۲۸	لیمو شیرین
۱۸۸	۱	۵	۲۲۱۶	۷۲	۱	۲	۴۲۴	لیموشیرین(شامل لیموعمانی)
۲۶	//	۱	۲۸۹	۱۱	//	//	۱۱۴	گریپ فروت
۵۴۰۷	۴۳	۱۳۳	۳۰۷۰۶	۳۶۹۹	۴۶	۸۲	۹۸۷۹	سایر مرکبات ^(۱)
۳۵	۸	۳	۴۱۹۱	۱۳	۲	۱	۶۳۱	موز
۵۰۰	۳	۱۶	۳۲۱۱	۷۰۹	۴	۱۸	۱۰۳۲	کیوی
۳	۸	//	۱۷۵۰	۸	۷	۱	۴۱۲	زیتون
۱۸۳۸	۱۷	۸۵	۳۱۶۹۸	۹۳۵	۶	۴۲	۶۰۸۷	انار
۰	//	//	۱۶۳	۰	//	//	۳۷	خرما
//	//	//	۳۹	۱	//	//	۴۳	بادام آبی
۱	//	//	۳۳	//	//	//	۴	بادام دیم
۱۱۳۴	۷۶	۸۱	۲۹۱۶۲	۴۱۴	۵۹	۴۹	۷۲۰۵	گردو
۴۶	۳	۶	۱۲۶۴	۷۷	۱۲	۲۰	۸۷۴	فندق
//	//	//	۱۶	۰	۱	//	۶	پسته
۳۹۶	۲	۹	۹۱۱۷	۱۰۵	۱	۳	۱۶۸۵	انگور آبی
۵۸۲	۳	۱۴	۱۲۸۷۲	۱۱۲	۱	۳	۱۵۶۲	انگور دیم
۰	-	-	۰	۳۱۴	-	-	۵۴۳	توت فرنگی



۴-۱۴- تعداد بهره برداری، سطح کاشت ساده، تعداد درخت و مقدار تولید محصولات دائمی در فضای باز بر حسب نام محصول : ۱۳۸۲ (دنباله) (هکتار - هزار اصله - تن)

مقدار تولید	کاشت مجتمع ساده (تک محصولی)			کل		نام محصول	
	تعداد درخت		سطح کاشت	تعداد بهره برداری	مقدار تولید		تعداد بهره برداری
	نهال	بارور					
۱۰۳۸۷	-	-	۱۹۹۵	۳۹۰۲	۱۰۳۹۱	۳۹۰۵	چای
۲	۱	//	۲	۱۱	۵۴	۳۰۴۸	انواع توت و شاه توت
-	۳۵	۲۶۹	۳۷۴	۱۵۴۴	-	۸۸۹۷	توت نوغان
۰	-	-	//	۲	۳	۶۴۴	گل محمدی
۱۹۳	۲۳۳۵	۱۰۷۴	۱۲۰۲	۱۳۹۸	۳۷۳	۲۳۸۶۹	انواع تبریزی ^(۳)
۱۰۲۲	-	-	۸۱	۹۲۶	۲۳۰۷	۱۷۵۷	خزانه درختان مثمر
۳۸۵	-	-	۹۰	۱۳۱	۴۹۰	۱۹۸	خزانه درختان غیرمثمر
-	-	-	۱۱۷	۶۲۱	-	۴۸۹۳	گیاهان دائمی زینتی
۳۲	۳	۱	۱۲	۴۷	۶۶۰	۵۷۰۷	خرمالو
۱	۰	//	۱	۲	۶	۹۲	شاه بلوط
۰	۰	۰	۰	۰	۲	۷۴	سنجد
۰	-	-	۰	۰	۰	۰	سماق
۰	۰	۰	۰	۰	//	۴	زالزالک
۰	-	-	۰	۰	۰	۲	زرشک
۰	۰	۰	۰	۰	//	۱۲	زغال اخته
۰	//	//	//	۱	۳	۲۵۹	عناب
۰	۰	۰	۰	۰	۰	۰	انبه
۰	۰	۰	۰	۰	۰	۰	پاپایا (خربزه درختی)
۰	۰	۰	۰	۰	۰	۰	کنار
۲۲	//	۱	۴	۲۱	۷۸۰	۱۷۸۱۶	ازگیل



۴-۱۴ - تعداد بهره برداری، سطح کاشت ساده، تعداد درخت و مقدار تولید محصولات دائمی در فضای باز بر حسب نام محصول: ۱۳۸۲ (دنباله) (هکتار - هزار اصله - تن)

نام محصول	کاشت مجتمع مخلوط (چند محصولی)			کاشت پراکنده		
	تعداد بهره برداری	تعداد درخت		تعداد بهره برداری	تعداد درخت	
		بارور	نهال		بارور	نهال
چای	۴	-	-	۳	-	-
انواع توت و شاه توت	۴۸۹	۲	۱	۱۵	۱	۴
توت نوغان	۱۵۸۱	۱۰۲	۱۶	-	-	۴۲
گل محمدی	۶۸	-	-	۳	-	-
انواع تبریزی (۲) (۳)	۱۹۸۲	۴۶	۷۲	۱۲	۷۲	۳۲۹
خزانه درختان مثمر	۴۵۱	-	-	۱۲۸۵	-	-
خزانه درختان غیرمثمر	۲۹	-	-	۱۰۵	-	-
گیاهان دائمی زینتی	۰	-	-	۰	-	-
خرمالو	۸۱۳	۲	۲	۶۱	۲	۱۱
شاه بلوط	۹	//	//	۸۱	//	//
سنجد	۱۸	//	//	۵۶	۱	//
سماق	۰	-	-	۰	-	-
زالزالک	۳	//	//	۱	//	//
زرشک	۰	-	-	۰	-	-
زغال اخته	۰	۰	۰	۱۲	۰	//
عنانب	۱۸	//	//	۲۴۰	//	//
انبه	۰	۰	۰	۰	۰	۰
پاپایا (خربزه درختی)	۰	۰	۰	۰	۰	۰
کنار	۰	۰	۰	۰	۰	۰
ازگیل	۱۹۹۴	۱۶	۳	۱۹۴	۳	۲۴

(۱) نارنج، دارابی، بالنگ، بکرابی و

(۲) تبریزی، سپیدار، کبوده، شالک، پده، اشن و

(۳) واحد تولید محصولات تبریزی، خزانه درختان مثمر و خزانه درختان غیرمثمر، هزار اصله است.

مأخذ: مرکز آمار ایران. (رپ)

۱۵-۴- تعداد بهره برداری و مقدار تولید برخی از محصولات دایمی در فضای باز بر حسب شهرستان : ۱۳۸۲ (تن)

لیموشیرین		نارنگی		پرتقال		شهرستان
مقدار تولید	تعداد بهره برداری	مقدار تولید	تعداد بهره برداری	مقدار تولید	تعداد بهره برداری	
۴۹۹۳	۱۹۹۰۷	۱۹۷۰۴۱	۹۳۴۰۳	۳۸۱۶۲۴	۱۴۵۱۴۲	کل استان
۱۵۷	۱۵۹۲	۵۷۶۶	۹۶۹۱	۱۳۸۴۱	۱۳۳۱۵	آمل
۱۲۰۱	۶۶۶۶	۹۶۲۷	۱۸۱۹۷	۷۹۷۷۰	۳۵۴۱۰	بابل
۲۸	۴۱۴	۱۵۷۶۴	۳۲۰۴	۸۴۶۷	۴۶۷۲	بهشهر
۱۰۳	۷۸۲	۷۲۹۷	۴۸۰۳	۹۶۳۱۸	۱۳۸۷۷	تنکابن
۸۹	۷۴۴	۳۶۳۳	۴۱۶۲	۳۱۱۵۶	۶۵۳۷	رامسر
۸۶	۱۲۹۵	۹۷۴۰۷	۱۵۷۸۹	۵۲۱۸۱	۱۸۰۵۶	ساری
۵۱۷	۱۱۰۳	۲۴۸۵	۲۴۶۴	۵۳۱۷	۳۱۲۲	سوادکوه
۲۵۳۹	۴۲۶۷	۲۹۱۲۹	۱۳۲۸۳	۴۶۹۵۷	۱۶۸۹۷	قائم شهر
۷۵	۶۲۲	۱۶۷۰	۳۷۸۶	۵۰۸۴	۵۶۰۸	نور
۲۹	۳۲۱	۱۲۷۱	۱۶۷۴	۱۵۲۹۸	۴۵۹۹	نوشهر
۵۶	۷۳۱	۴۱۱۶	۵۴۴۹	۸۲۱۲	۸۲۵۷	بابلسر
۵۰	۷۳۵	۸۷۵	۴۰۸۸	۱۸۴۰	۵۸۳۰	محمودآباد
۴	۹۳	۷۹۰۴	۱۳۲۱	۵۳۳۸	۲۲۱۴	نکا
۲۶	۱۳۰	۴۲۸	۶۸۷	۶۱۵۳	۲۱۵۸	چالوس
۳۲	۴۱۴	۹۶۶۸	۳۸۰۹	۵۶۹۲	۴۵۹۳	جویبار



۱۵-۴- تعداد بهره برداری و مقدار تولید برخی از محصولات دایمی در فضای باز بر حسب شهرستان: ۱۳۸۲ (دنباله)
(تن)

گردو		انار		کیوی		شهرستان
مقدار تولید	تعداد بهره برداری	مقدار تولید	تعداد بهره برداری	مقدار تولید	تعداد بهره برداری	
۱۹۵۴	۳۹۸۸۱	۴۴۳۰	۳۸۸۱۷	۴۵۳۱۰	۱۴۹۷۳	کل استان
۱۳۷	۴۲۲۳	۲۲۴	۳۹۴۳	۵۲۲	۵۳۳	آمل
۲۱۵	۴۴۰۸	۳۱۱	۶۸۶۰	۱۴۴۱	۱۱۵۷	بابل
۱۲۶	۳۶۸۷	۲۴۷۸	۴۵۱۹	۱۲	۲۷	بهشهر
۲۲۰	۱۷۱۴	۲۴	۳۱۶	۳۴۱۰۲	۸۶۱۷	تنکابن
۱۳۰	۲۹۳۹	۴۷	۹۴۴	۱۷۷۷	۱۵۶۲	رامسر
۳۰۱	۷۷۴۲	۵۲۷	۷۴۶۸	۱۱۸	۱۷۲	ساری
۱۰۸	۲۵۰۱	۲۱	۵۹۵	۱۱	۶۵	سوادکوه
۶۷	۲۰۵۸	۱۸۶	۳۱۴۹	۸۰۰	۸۱۱	قائم شهر
۸۶	۱۴۸۵	۱۳۷	۱۴۴۸	۲۸	۹۹	نور
۱۵۰	۱۹۹۵	۲۱	۳۴۳	۱۱۲۳	۵۲۸	نوشهر
۲۳	۶۰۷	۱۳۷	۲۶۰۱	۳۵۹	۱۹۷	بابلسر
۱۵	۵۶۶	۱۰۵	۲۵۳۳	۳۷	۱۵۳	محمودآباد
۱۲۷	۲۸۴۹	۹۹	۲۱۰۴	//	۲۰	نکا
۲۳۲	۲۵۳۸	۴	۱۲۴	۴۹۷۸	۹۸۷	چالوس
۱۸	۵۷۱	۱۱۰	۱۸۷۱	۲	۴۶	جویبار



۴-۱۵- تعداد بهره برداری و مقدار تولید برخی از محصولات دائمی در فضای باز بر حسب شهرستان : ۱۳۸۲ (دنباله) (تن)

انواع تبریزی		انگور دیم		انگور آبی		شهرستان
مقدار تولید	تعداد بهره برداری	مقدار تولید	تعداد بهره برداری	مقدار تولید	تعداد بهره برداری	
۳۷۳	۲۳۸۶۹	۶۹۵	۱۴۴۳۲	۵۰۲	۱۰۸۰۳	کل استان
۸	۲۳۸۸	۸۵	۱۷۰۷	۵۶	۱۱۲۸	آمل
۲۴	۴۱۰۵	۱۲۰	۲۴۱۴	۲۳۱	۴۹۴۳	بابل
۲	۱۲۵۸	۵۶	۱۱۳۹	۱۶	۴۹۲	بهشهر
۱۶۳	۱۹۳۸	۲۳	۴۱۱	۵	۸۲	تنکابن
۳	۱۰۹۲	۱۲	۲۰۲	۹	۲۲۷	رامسر
۱۳	۳۹۵۹	۱۳۳	۲۶۷۸	۵۷	۱۲۶۵	ساری
۴	۱۰۵۰	۶	۱۹۶	۱	۶۲	سوادکوه
۹	۸۸۳	۶۷	۱۷۹۰	۲۱	۴۹۰	قائم شهر
۱۳۱	۱۵۹۶	۱۴	۹۴	۸	۲۲۶	نور
۶	۷۴۹	۱۱	۲۴۷	۲	۴۸	نوشهر
۳	۷۴۹	۴۲	۸۳۰	۶۳	۱۱۰۳	بابلسر
۲	۱۷۶۴	۷۴	۱۴۳۵	۱۵	۲۵۷	محمودآباد
۳	۱۳۳۲	۲۵	۶۷۰	۷	۲۲۸	نکا
۳	۹۷۲	۴	۷۶	۵	۱۰۸	چالوس
//	۳۶	۲۳	۵۴۷	۴	۱۴۶	جویبار



۱۵-۴- تعداد بهره برداری و مقدار تولید برخی از محصولات دایمی در فضای باز بر حسب شهرستان : ۱۳۸۲ (دنباله)
(تن)

سایر مرکبات		ازگیل		خرمالو		شهرستان
مقدار تولید	تعداد بهره برداری	مقدار تولید	تعداد بهره برداری	مقدار تولید	تعداد بهره برداری	
۹۷۵۶	۴۰۹۳۸	۷۸۰	۱۷۸۱۶	۶۶۰	۵۷۰۷	کل استان
۹۴۴	۵۰۱۸	۸۵	۲۲۴۵	۲۰	۲۸۹	آمل
۲۱۶۷	۹۸۲۱	۷۲	۳۲۹۵	۸۱	۱۸۳۵	بابل
۲۸۴	۱۲۳۴	۱۹	۱۰۷۵	۵	۸۱	بهشهر
۱۵۷۷	۲۸۶۵	۱۵۳	۶۸۲	۳۱۸	۱۱۱۱	تنکابن
۵۵۸	۱۸۵۲	۲۱۸	۱۳۳۷	۱۴۵	۴۴۹	رامسر
۱۰۰۲	۴۷۹۴	۷۲	۲۸۳۲	۱۵	۲۶۸	ساری
۴۹۰	۱۳۵۵	۲	۱۸۴	۱	۲۴	سوادکوه
۹۴۳	۴۰۶۸	۳۳	۱۶۷۱	۲۹	۵۲۴	قائم شهر
۱۶۲	۹۸۷	۱۷	۲۳۹	۳	۴۵	نور
۸۸	۳۹۱	۶	۱۴۹	۱	۲۴	نوشهر
۷۱۲	۳۱۰۲	۲۷	۱۰۸۹	۲۱	۵۶۳	بابلسر
۵۱۹	۳۳۷۷	۵۵	۱۹۹۹	۱۵	۳۸۱	محمودآباد
۵۸	۶۳۳	۱۲	۵۸۲	۱	۱۵	نکا
۱۱۶	۳۸۲	۲	۴۴	//	۸	چالوس
۱۳۷	۱۰۶۲	۷	۳۹۴	۴	۹۰	جویبار



۴-۱۵- تعداد بهره برداری و مقدار تولید برخی از محصولات دائمی در فضای باز بر حسب شهرستان : ۱۳۸۲ (دنباله) (تن)

انجیر دیم		گریپ فروت		لیمو عمانی		شهرستان
مقدار تولید	تعداد بهره برداری	مقدار تولید	تعداد بهره برداری	مقدار تولید	تعداد بهره برداری	
۷۶۹	۲۴۸۱۵	۵۷	۴۰۶	۲۷۴	۲۶۴۳	کل استان
۹۹	۲۲۷۸	۱	۱۹	۵	۷۷	آمل
۱۱۴	۳۳۶۳	۷	۶۷	۱۱	۱۴۵	بابل
۵۳	۱۶۹۱	۸	۲۲	۱۷	۲۴۴	بهشهر
۴۸	۱۲۷۹	۹	۸۸	۹۹	۵۵۸	تنکابن
۱۹	۷۳۴	۵	۳۴	۶۲	۹۴۲	رامسر
۱۲۳	۴۳۸۹	۵	۷۱	۲۰	۲۲۷	ساری
۱۹	۹۶۲	//	۵	۱	۲۶	سوادکوه
۶۲	۲۸۲۵	۱۶	۲۴	۳	۷۹	قائم شهر
۱۷	۴۸۹	//	۳	۱	۲۱	نور
۱۸	۴۱۸	۱	۱۱	۳۹	۹۹	نوشهر
۴۵	۱۲۳۴	۳	۴۱	۱۱	۱۱۰	بابلسر
۶۰	۱۹۴۴	//	۶	۲	۴۸	محمودآباد
۳۰	۱۵۱۱	//	۲	۱	۲۱	نکا
۴	۱۵۳	۱	۸	۲	۳۳	چالوس
۵۸	۱۵۴۷	۱	۵		۱۶	جویبار



۱۵-۴- تعداد بهره برداری و مقدار تولید برخی از محصولات دایمی در فضای باز بر حسب شهرستان : ۱۳۸۲ (دنباله)
(تن)

هلو و شلیل و شفتالو		آلو و گوجه فرنگی		انجیر آبی		شهرستان
مقدار تولید	تعداد بهره برداری	مقدار تولید	تعداد بهره برداری	مقدار تولید	تعداد بهره برداری	
۹۵۷۱	۱۶۸۲۴	۲۸۸۸	۲۶۵۳۱	۴۰۵	۱۲۷۸۶	کل استان
۱۳۶۱	۲۳۱۱	۱۰۶	۱۶۵۸	۴۷	۱۱۸۵	آمل
۶۴	۱۸۹۲	۱۵۳۵	۷۰۴۷	۱۵۳	۵۱۹۰	بابل
۱۱۷	۱۰۰۸	۳۷	۱۲۳۹	۱۷	۶۲۲	بهشهر
۲۵	۴۹۴	۱۶۹	۲۹۹	۵	۱۴۱	تنکابن
۹	۲۴۸	۱۰	۳۱۱	۱۲	۴۶۸	رامسر
۳۲۶۷	۵۴۳۲	۱۴۵	۴۰۴۱	۴۸	۱۵۰۹	ساری
۱۸	۴۵۷	۱۶۳	۱۷۱۱	۶	۲۴۹	سوادکوه
۵۷	۸۶۳	۲۷۷	۳۶۹۸	۱۴	۷۰۸	قائم شهر
۷۹	۵۱۲	۴۶	۴۶۶	۲۲	۳۵۲	نور
۳۰۹۹	۵۳۲	۲۱	۴۳۴	۴	۱۱۱	نوشهر
۲۰	۵۷۸	۱۸۶	۱۸۵۳	۴۹	۱۳۸۸	بابلسر
۱۲	۵۳۱	۷۵	۱۶۱۳	۱۲	۳۵۸	محمودآباد
۱۳۹۷	۱۲۲۹	۲۴	۸۱۷	۶	۱۵۵	نکا
۲۴	۱۹۸	۱۴	۳۷۴	۳	۱۷۵	چالوس
۲۳	۵۴۱	۸۰	۹۷۱	۷	۱۷۶	جویبار



۱۵-۴- تعداد بهره برداری و مقدار تولید برخی از محصولات دایمی در فضای باز بر حسب شهرستان : ۱۳۸۲ (دنباله) (تن)

به		گیلاس و آلبالو		زردآلو و قیسی		شهرستان
مقدار تولید	تعداد بهره برداری	مقدار تولید	تعداد بهره برداری	مقدار تولید	تعداد بهره برداری	
۵۱۱	۹۶۴۶	۲۳۷۰	۱۲۲۶۶	۲۰۸	۱۸۴۱	کل استان
۷۱	۸۱۷	۱۵۹۳	۲۹۶۳	۲۹	۳۹۹	آمل
۸۷	۱۳۴۵	۲۹	۹۶۹	۴۸	۱۵۴	بابل
۱۶	۸۲۴	۱۲	۷۴۱	۱	۲۰۲	بهشهر
۹۴	۸۰۵	۴	۷۲	۵	۱۹	تنکابن
۷۵	۹۲۴	۲۷	۴۸۹	۱	۴۹	رامسر
۲۷	۱۲۶۳	۴۱	۲۲۱۶	۲۰	۳۷۲	ساری
۳۱	۶۶۷	۸	۳۰۹	۳۲	۱۰۴	سوادکوه
۲	۱۸۶	۵	۶۲۱	۵	۸۱	قائم شهر
۲۴	۳۱۴	۷۹	۴۹۱	۳۲	۱۷۹	نور
۱۱	۲۳۶	۵۱۳	۷۲۲	۵	۹۱	نوشهر
۴	۱۹۸	۹	۵۴۸	۳	۴۶	بابلسر
۳	۱۸۷	۱	۱۷۷	//	۲۵	محمودآباد
۳۲	۱۰۴۶	۱۲	۶۳۷	۲۶	۳۷	نکا
۳۰	۷۴۷	۳۱	۸۰۱	۱	۵۱	چالوس
۳	۸۹	۹	۵۱۲	//	۳۴	جویبار



۱۵-۴- تعداد بهره برداری و مقدار تولید برخی از محصولات دائمی در فضای باز بر حسب شهرستان: ۱۳۸۲ (دنباله)

چای		موز		گلابی		شهرستان
مقدار تولید	تعداد بهره برداری	مقدار تولید	تعداد بهره برداری	مقدار تولید	تعداد بهره برداری	
۱۰۳۹۱	۳۹۰۵	۵۶	۴۸۳۸	۶۸۶	۱۰۸۷۲	کل استان
.	.	۲	۱۱۲	۲۱۸	۱۳۳۴	آمل
.	۳	۷	۸۷۰	۵۴	۱۲۷۳	بابل
.	.	۳	۲۸۳	۱۲	۶۱۹	بهشهر
۵۴۰۰	۱۳۴۱	۲	۱۰	۲۳	۴۱۲	تنکابن
۴۹۳۰	۲۵۲۷	//	۲	۴۲	۹۰۶	رامسر
//	۲	//	۲۷۴	۶۸	۲۱۰۹	ساری
//	۲	.	۷	۱۶	۴۵۲	سوادکوه
.	.	۱	۱۴۹	۳۲	۸۰۲	قائم شهر
.	.	۱	۴۹	۶۶	۵۵۵	نور
.	۱	//	۱۶	۷۰	۳۴۱	نوشهر
.	.	۲۲	۱۱۷۸	۱۸	۴۳۵	بابلسر
.	.	۱۱	۹۹۴	۵	۱۹۹	محمودآباد
.	.	۵	۶۷۴	۱۲	۵۶۰	نکا
۶۱	۲۹	.	۴	۲۲	۳۸۰	چالوس
.	.	//	۲۱۷	۲۶	۴۹۶	جویبار

مأخذ: مرکز آمار ایران. (ر.ب)

۱۶-۴- مساحت گلخانه در بهره برداری های کشاورزی بر حسب شهرستان : ۱۳۸۲

شهرستان	تعداد بهره بردار	مساحت گلخانه
کل استان	۲۳۹۴	۲۲۶
آمل	۵۹۰	۵۴
بابل	۹۰	۱۳
بهشهر	۳۴	۲
تنکابن	۵۱۹	۶۱
رامسر	۷۶	۷
ساری	۵۹	۸
سوادکوه	۸	//
قائم شهر	۳۷	۳
نور	۳۹	۴
نوشهر	۳۹	۸
بابلسر	۱۱۸	۴
محمودآباد	۶۲۷	۴۸
نکا	۴۷	۲
چالوس	۶۹	۵
جویبار	۴۳	۸

مأخذ : مرکز آمار ایران. (ر.پ).

۱۷-۴- مقدار انواع کود شیمیایی توزیع شده (تن)

سال	جمع	اوره	فسفات آمونیوم	نیترات آمونیوم
.....۱۳۸۱	۱۳۱۴۶۵	۶۰۵۲۶	۲۲۵۱۸	۱۵۵۲
..... ۱۳۸۲	۱۳۰۵۹۵/۴۱	۶۵۴۸۵/۰۵	۱۲۳۰۹	۱۱۷۱/۷۰
..... ۱۳۸۳	۱۶۹۲۱۸/۹	۹۴۲۳۰	۲۴۸۲۳	۱۱۱۰
..... ۱۳۸۴	۱۵۴۱۰۱/۶	۷۸۱۸۲	۱۹۹۸۰	۴۹۹/۵
..... ۱۳۸۵	۱۶۶۵۵۲	۸۳۵۶۷	۱۸۷۹۰	۱۴۹

سال	سولفات آمونیوم	سوپر فسفات تریپل	سولفات پتاسیم	کلرور پتاسیم	میکرالمنت
.....۱۳۸۱	۴۳۹۱	۱۳۵۳۵	۸۲۸۶	۴۴۹	-
..... ۱۳۸۲	۷۶۶۲/۹۲	۱۰۰۹۵/۴۷	۹۵۶۷/۹۰	۱۴۸۶/۱۸	۲۷۵۱/۱۰
..... ۱۳۸۳	۶۴۶۷/۲	۱۲۸۸۷	۵۹۹۲/۲	۳۲۷۳	-
..... ۱۳۸۴	۷۷۰۰/۵	۱۴۸۸۶/۱	۸۰۷۶/۵	۴۴۱۷	-
..... ۱۳۸۵	۱۳۵۴۹	۱۹۳۹۲	۱۵۲۹۷	۱۰۱۸	-



۱۷-۴- مقدار انواع کود شیمیایی توزیع شده (دنباله) (تن)

سال	گوگرد گرانوله	میکرو معدنی کامل	اوره با پوشش گوگردی	سوپر فسفات ساده	ماکرو کامل	سولفات پتاسیم منیزیم
.....۱۳۸۱	۱۰۰	۱۴	۵۵۱	۱۰۱۹	۱۶۰۰۵	۱۰۲۲
.....۱۳۸۲	۱۳۴۳/۰۸	۵۲/۶۰	۴۷۲/۷۰	۵۹/۷۰	۱۵۵۱۶/۴۹	-
.....۱۳۸۳	۲۲۴/۶	۱۲/۲	۳۵۹/۴	-	۱۷۲۷۸/۶	۷۵۴/۴
.....۱۳۸۴	۵۰	۳۰	۲۷۹/۹	-	۱۷۳۰۷	۱۳۳۵
.....۱۳۸۵	-	۲۴	-	-	۱۴۵۶۴	۱۵۲

سال	میکرو بی فسفات	سولفات منیزیم	سولفات منگنز	سولفات آهن	سولفات روی	اسید بوریک	سایر
.....۱۳۸۱	۶۰۵	۶۱	۱۷۱	۷۴	۴۷۶	۱۰	-
.....۱۳۸۲	۱۶۵۷	۲۲۶/۳۹	۷۳/۲۰	۳۹/۰۰	۶۰۴/۸۳	۲۱/۱۰	-
.....۱۳۸۳	۱۳۵۰	۱۴۸	-	-	۳۰۲/۳	۸	-
.....۱۳۸۴	۸۵۰	-	-	-	۴۴۷/۱	-	۶۱
.....۱۳۸۵	-	-	-	-	۴۵	-	۵

- اطلاعات به صورت شهرستانی قابل تفکیک نیست.

مأخذ: شرکت سهامی خدمات حمایتی کشاورزی استان مازندران.

۱۸-۴- مقدار انواع سموم توزیع شده (تن - عدد)

سال	جمع *	حشره کش	علف کش	قارچ کش	کنه کش	موش کش	سایر
.....۱۳۸۱	۴۷۷۸	۵۴۰	۷۵۲	۳۵۸	۹۸	-	۳۰۳۰
.....۱۳۸۲	۴۹۹۳/۹۷	۵۹۷/۵۴	۹۱۵/۱۰	۲۳۵/۷۰	۱۸۰/۲۳	-	۱۵/۰۵
.....۱۳۸۳	۴۹۶۱/۴۰۵	۶۴۵/۱	۹۹۵/۵	۲۰۶/۵	۹۲/۵	-	۰/۰۰۵
.....۱۳۸۴	۲۳۵۶/۰۶۸	۳۸۶/۱۳۵	۹۳۷/۵۷۸	۲۱۸/۸۴۴	۵۹/۹۱۵	۰/۰۴۱	-
.....۱۳۸۵	۲۹۵۹۱۲۸	۴۴۷/۵۹۲	۷۰۸/۶۲۹	۱۷۹/۴۷۹	۲۹/۳۱۹	۰/۶۵۹	-

سال	قرص تصعیدی (عدد)	گرانولهای برنج	طعمه سموم متالدهاید	روغن امولسیون شونده
.....۱۳۸۱	۴۵۰۰۰۰	۲۷۰۰	۳۰	۳۰۰
.....۱۳۸۲	۱۸۳۸۸۵	۲۸۴۹/۲۵	-	۲۰۱/۱۰
.....۱۳۸۳	۴۳۸۴۸۰	۲۸۲۹/۶	۷۵/۲	۱۱۷
.....۱۳۸۴	۵۴۶۰۲۰	۶۰۵/۶۷۵	-	۱۴۷/۸۸۰
.....۱۳۸۵	۳۳۱۸۴۴	۱۴۰۳/۶۷۰	-	۱۸۹/۷۸۰

* جمع غیر از قرصها می باشد.

مأخذ: شرکت سهامی خدمات حمایتی کشاورزی استان مازندران.

۱۹-۴- تعداد بهره برداری های استفاده کننده از هر یک از ماشین ها و ادوات کشاورزی :

۱۳۸۲

متعلق به دیگران	متعلق به خود	کل	انواع ماشین ها و ادوات کشاورزی
۱۶۸۱۹۳	۱۱۳۸۰	۱۷۹۵۷۳	تراکتور
۸۷۸۱۰	۶۰۵۸۳	۱۴۸۳۹۳	تیلر
۱۵۰۲۸۹	۱۸۹۰	۱۵۲۱۷۹	کمباین
۸۰۱۹۵	۱۸۵۷۷	۹۸۷۷۲	تریلر
۱۶۰۹	۱۵۹	۱۷۶۸	دروگر
۱۲۰۵	۲۸۴	۱۴۸۹	علف چین (موور)
۱۵	۹	۲۴	ردیف کن (ریک)
۴۸۰۹۷	۵۷۳	۴۸۶۷۰	بسته بند (بیلر)
۵۸	۲۲	۸۰	چاپر
۷۴۳۶	۳۱۳	۷۷۴۹	ماشین خرمنکوب گندم و جو
۹۵۷۱۱	۷۶۳۵	۱۰۳۳۴۶	گاو آهن تراکتوری
۱۰۸۹۷۵	۶۸۹۴	۱۱۵۸۶۹	دیسک
۳۰۵	۶۵	۳۷۰	فارویر
۱۴۳	۷۲	۲۱۵	نهر کن
۲۴۲۶۵	۷۹۱	۲۵۰۵۶	کولتیواتور
۳۷۴۴	۶۴۹	۴۳۹۳	کودپاش
۵۸۵۷۶	۳۰۱۸	۶۱۵۹۴	سمپاش تراکتوری
۱۳۱۳۳۱	۱۰۷۳۲	۱۴۲۰۶۳	سمپاش موتوری
۲۸۱۵۴	۱۲۷۱۸	۴۰۸۷۲	سمپاش پستی
۲۱۸۵۵	۵۴۷۳۳	۷۶۵۸۸	موتور پمپ آب (دیزلی)
۴۳۷۹	۲۴۱۰۱	۲۸۴۸۰	الکترو پمپ

مأخذ : مرکز آمار ایران. (ر.ب)

۲۰-۴- تعداد بهره برداری های استفاده کننده از هر یک از ماشین ها و ادوات کشاورزی بر حسب اراضی کشاورزی : ۱۳۸۲

علف چین (موور)	دروگر	تریلر	کمباین	تیلر	تراکتور	وسعت اراضی کشاورزی
۱۴۸۹	۱۷۶۸	۹۸۷۷۳	۱۵۲۱۷۹	۱۴۸۳۹۲	۱۷۹۵۷۳	جمع کل
.	.	۲۰۲	.	۳۲۷	۴۸۸	بدون زمین
۸۹۱	۵۰۵	۴۴۰۴۹	۷۲۶۶۹	۸۰۲۹۰	۸۸۵۶۰	جمع کمتر از ۱ هکتار
۹۱	۱۳	۵۳۳	۴۸۹	۱۷۱۴	۲۱۴۹	کمتر از ۱/۰ هکتار
۱۴۴	۳۴	۲۶۸۹	۴۰۹۶	۵۹۸۲	۶۲۶۹	۰/۱ تا کمتر از ۰/۲ هکتار
۳۵۱	۱۶۵	۱۷۳۲۰	۲۸۵۶۵	۳۲۵۹۲	۳۵۳۴۵	۰/۲ تا کمتر از ۰/۵ هکتار
۳۰۵	۲۹۴	۲۳۵۰۷	۳۹۵۲۰	۴۰۰۰۲	۴۴۷۹۸	۰/۵ تا کمتر از ۱ هکتار
۴۶۰	۱۰۱۹	۴۷۲۰۷	۷۱۴۶۸	۶۳۷۷۱	۸۰۷۸۵	جمع ۱ تا کمتر از ۵ هکتار
۲۶۳	۴۶۴	۲۵۹۲۰	۴۱۷۷۸	۳۹۷۲۵	۴۶۵۷۴	۱ تا کمتر از ۲ هکتار
۱۰۶	۲۹۰	۱۱۹۳۷	۱۷۵۱۸	۱۵۰۹۸	۱۹۸۷۰	۲ تا کمتر از ۳ هکتار
۵۸	۱۶۹	۶۰۰۸	۸۱۳۵	۶۲۳۴	۹۴۷۶	۳ تا کمتر از ۴ هکتار
۳۳	۹۶	۳۳۴۱	۴۰۳۸	۲۷۱۴	۴۸۶۵	۴ تا کمتر از ۵ هکتار
۱۰۲	۲۲۴	۶۹۴۱	۷۶۳۷	۳۷۹۴	۹۲۴۵	جمع ۵ تا کمتر از ۲۰ هکتار
۴۵	۱۳۴	۴۱۹۰	۴۷۴۵	۲۵۶۳	۵۷۲۳	۵ تا کمتر از ۷/۵ هکتار
۱۹	۳۶	۱۱۸۴	۱۲۵۸	۵۵۴	۱۵۱۱	۷/۵ تا کمتر از ۱۰ هکتار
۳۳	۴۲	۱۱۹۳	۱۲۴۶	۴۹۸	۱۵۴۷	۱۰ تا کمتر از ۱۵ هکتار
۵	۱۱	۳۷۴	۳۸۸	۱۷۹	۴۶۴	۱۵ تا کمتر از ۲۰ هکتار
۱۶	۱۱	۳۱۵	۳۴۳	۱۷۱	۴۱۴	جمع ۲۰ تا کمتر از ۵۰ هکتار
۹	۸	۱۷۲	۱۸۸	۹۰	۲۲۸	۲۰ تا کمتر از ۲۵ هکتار
۶	۱	۱۰۰	۱۰۶	۵۳	۱۲۹	۲۵ تا کمتر از ۳۵ هکتار
۱	۲	۴۳	۴۹	۲۹	۵۷	۳۵ تا کمتر از ۵۰ هکتار
۲۰	۹	۵۹	۶۱	۳۹	۸۲	جمع ۵۰ هکتار و بیش تر
۷	۲	۴۲	۳۹	۲۷	۵۷	۵۰ تا کمتر از ۱۰۰ هکتار
۵	۲	۱۰	۱۲	۶	۱۵	۱۰۰ تا کمتر از ۲۰۰ هکتار
۴	۲	۳	۷	۲	۷	۲۰۰ تا کمتر از ۵۰۰ هکتار
۳	۳	۳	۳	۳	۳	۵۰۰ تا کمتر از ۱۰۰۰ هکتار
.	۱۰۰۰ تا کمتر از ۲۰۰۰ هکتار
۱	.	۱	۱	۱	۱	۲۰۰۰ هکتار و بیش تر



۲۰-۴- تعداد بهره برداری های استفاده کننده از هر یک از ماشین ها و ادوات کشاورزی بر حسب اراضی کشاورزی : ۱۳۸۲ (دنباله)

ماشین خرمکوب گندم و جو	چاپر	بسته بندی (بیلر)	ردیف کن (ریک)	وسعت اراضی کشاورزی
۷۷۴۹	۸۰	۴۸۶۷۰	۲۴	جمع کل
.	.	.	.	بدون زمین
۱۸۱۴	۲۸	۲۲۸۱۹	۵	جمع کمتر از ۱ هکتار
۳۶	.	۱۳۱	.	کمتر از ۱/۰ هکتار
۱۲۶	۳	۱۳۳۷	.	۰/۱ تا کمتر از ۰/۲ هکتار
۶۶۷	۱۳	۸۹۰۴	۳	۰/۲ تا کمتر از ۰/۵ هکتار
۹۸۶	۱۲	۱۲۴۴۷	۲	۰/۵ تا کمتر از ۱ هکتار
۴۲۶۴	۳۲	۲۲۵۳۷	۱۱	جمع ۱ تا کمتر از ۵ هکتار
۱۶۴۲	۱۴	۱۲۹۹۶	۹	۱ تا کمتر از ۲ هکتار
۱۲۰۸	۱۱	۵۴۱۵	.	۲ تا کمتر از ۳ هکتار
۸۱۲	۳	۲۷۰۱	۱	۳ تا کمتر از ۴ هکتار
۶۰۲	۴	۱۴۲۶	۱	۴ تا کمتر از ۵ هکتار
۱۶۱۰	۸	۳۱۴۵	۱	جمع ۵ تا کمتر از ۲۰ هکتار
۹۳۵	۱	۱۸۵۴	.	۵ تا کمتر از ۷/۵ هکتار
۲۸۵	۲	۵۶۱	.	۷/۵ تا کمتر از ۱۰ هکتار
۳۱۲	۴	۵۸۱	۱	۱۰ تا کمتر از ۱۵ هکتار
۷۸	۱	۱۴۸	.	۱۵ تا کمتر از ۲۰ هکتار
۵۴	۲	۱۳۶	.	جمع ۲۰ تا کمتر از ۵۰ هکتار
۳۲	۲	۷۲	.	۲۰ تا کمتر از ۲۵ هکتار
۱۴	.	۵۴	.	۲۵ تا کمتر از ۳۵ هکتار
۹	.	۱۱	.	۳۵ تا کمتر از ۵۰ هکتار
۸	۱۰	۳۳	۷	جمع ۵۰ هکتار و بیش تر
۶	۲	۲۰	.	۵۰ تا کمتر از ۱۰۰ هکتار
۱	۱	۴	۲	۱۰۰ تا کمتر از ۲۰۰ هکتار
۱	۳	۵	۲	۲۰۰ تا کمتر از ۵۰۰ هکتار
.	۳	۳	۲	۵۰۰ تا کمتر از ۱۰۰۰ هکتار ..
.	.	.	.	۱۰۰۰ تا کمتر از ۲۰۰۰ هکتار
.	۱	۱	۱	۲۰۰۰ هکتار و بیش تر



۲۰-۴- تعداد بهره برداری های استفاده کننده از هر یک از ماشین ها و ادوات کشاورزی بر حسب اراضی کشاورزی : ۱۳۸۲ (دنباله)

کولتیواتور	نهرکن	فارویر	دیسک	گاو آهن تراکتوری	وسعت اراضی کشاورزی
۲۵۰۵۶	۲۱۵	۳۶۹	۱۱۵۸۶۹	۱۰۳۳۴۶	جمع کل
.	بدون زمین
۱۳۱۰۷	۴۵	۶۳	۵۰۷۹۵	۴۳۴۰۳	جمع کمتر از ۱ هکتار
۱۸۰	۶	۱	۶۶۷	۵۶۷	کمتر از ۱/۱۰ هکتار
۸۵۶	۱	۱	۲۹۵۴	۲۶۲۱	۰/۱ تا کمتر از ۰/۲ هکتار
۵۱۵۱	۱۴	۱۹	۱۹۴۴۹	۱۶۸۳۹	۰/۲ تا کمتر از ۰/۵ هکتار
۶۹۲۰	۲۴	۴۲	۲۷۷۲۶	۲۳۳۷۵	۰/۵ تا کمتر از ۱ هکتار
۱۱۲۹۱	۹۸	۱۷۹	۵۷۳۹۲	۵۱۴۴۱	جمع ۱ تا کمتر از ۵ هکتار
۷۱۳۱	۳۸	۶۶	۳۱۸۸۰	۲۷۱۱۷	۱ تا کمتر از ۲ هکتار
۲۶۲۶	۳۲	۵۵	۱۴۵۸۶	۱۳۴۲۴	۲ تا کمتر از ۳ هکتار
۱۱۰۲	۱۸	۳۶	۷۲۱۷	۶۹۹۶	۳ تا کمتر از ۴ هکتار
۴۳۲	۱۰	۲۳	۳۷۰۹	۳۹۰۴	۴ تا کمتر از ۵ هکتار
۶۱۳	۴۷	۱۰۱	۷۲۶۷	۸۰۷۶	جمع ۵ تا کمتر از ۲۰ هکتار
۴۱۶	۲۶	۳۴	۴۴۵۷	۴۹۱۰	۵ تا کمتر از ۷/۵ هکتار
۷۵	۵	۲۰	۱۲۲۳	۱۳۶۶	۷/۵ تا کمتر از ۱۰ هکتار
۸۷	۱۱	۳۶	۱۲۱۸	۱۳۹۲	۱۰ تا کمتر از ۱۵ هکتار
۳۵	۵	۱۲	۳۶۹	۴۰۸	۱۵ تا کمتر از ۲۰ هکتار
۳۳	۱۴	۱۸	۳۴۴	۳۵۴	جمع ۲۰ تا کمتر از ۵۰ هکتار
۲۰	۷	۹	۱۹۵	۱۹۴	۲۰ تا کمتر از ۲۵ هکتار
۶	۶	۷	۱۰۱	۱۱۳	۲۵ تا کمتر از ۳۵ هکتار
۷	۱	۲	۴۸	۴۷	۳۵ تا کمتر از ۵۰ هکتار
۱۳	۱۱	۷	۷۲	۷۲	جمع ۵۰ هکتار و بیش تر
۵	۳	۱	۴۹	۴۸	۵۰ تا کمتر از ۱۰۰ هکتار
۳	۲	۲	۱۳	۱۴	۱۰۰ تا کمتر از ۲۰۰ هکتار
۲	۲	۲	۶	۷	۲۰۰ تا کمتر از ۵۰۰ هکتار
۲	۳	۲	۳	۳	۵۰۰ تا کمتر از ۱۰۰۰ هکتار ..
.	۱۰۰۰ تا کمتر از ۲۰۰۰ هکتار
۱	۱	.	۱	۱	۲۰۰۰ هکتار و بیش تر



۲۰-۴- تعداد بهره برداری های استفاده کننده از هر یک از ماشین ها و ادوات کشاورزی بر حسب اراضی کشاورزی : ۱۳۸۲ (دنباله)

الکترو پمپ	موتور پمپ آب (دیزلی)	سمپاش پشتی	سمپاش موتوری	سمپاش تراکتوری	کودپاش	وسعت اراضی کشاورزی
۲۸۴۸۰	۷۶۵۸۸	۴۰۸۷۲	۱۴۲۰۶۳	۶۱۵۹۴	۴۳۹۴	جمع کل
۱۰۰۱	۲۱۸	۱۰۸۷	۲۶۳۲	۳۷۶	۰	بدون زمین
۱۶۴۹۷	۳۸۱۹۸	۲۰۱۱۰	۸۵۴۸۲	۳۳۲۶۲	۱۰۱۸	جمع کمتر از ۱ هکتار
۲۵۹۹	۱۲۵۰	۲۵۷۰	۱۰۶۶۴	۱۷۴۸	۵۷	کمتر از ۱/۰ هکتار
۱۹۶۱	۲۸۱۳	۱۹۷۴	۹۳۴۴	۲۸۰۶	۶۶	۰/۱ تا کمتر از ۰/۲ هکتار
۵۸۱۵	۱۴۶۲۵	۷۴۱۳	۳۱۳۰۷	۱۳۵۰۲	۲۹۱	۰/۲ تا کمتر از ۰/۵ هکتار
۶۱۲۲	۱۹۵۱۰	۸۱۵۳	۳۴۱۶۷	۱۵۲۰۷	۶۰۴	۰/۵ تا کمتر از ۱ هکتار
۱۰۰۱۴	۳۴۹۴۱	۱۶۸۹۲	۵۱۱۲۶	۲۴۹۵۰	۲۴۲۷	جمع ۱ تا کمتر از ۵ هکتار
۶۱۱۷	۲۰۸۱۹	۸۷۶۹	۳۲۸۱۶	۱۴۵۴۹	۱۰۴۴	۱ تا کمتر از ۲ هکتار
۲۴۰۰	۸۵۰۱	۴۴۳۰	۱۱۷۳۶	۶۰۳۲	۷۰۳	۲ تا کمتر از ۳ هکتار
۱۰۴۳	۳۸۱۱	۲۳۸۴	۴۶۸۲	۲۸۵۵	۴۴۰	۳ تا کمتر از ۴ هکتار
۴۵۵	۱۸۱۱	۱۳۰۹	۱۸۹۲	۱۵۱۴	۲۴۰	۴ تا کمتر از ۵ هکتار
۸۶۹	۳۰۰۵	۲۶۱۱	۲۶۴۲	۲۷۶۷	۸۱۹	جمع ۵ تا کمتر از ۲۰ هکتار
۵۱۳	۱۹۰۲	۱۶۰۸	۱۷۴۹	۱۶۹۱	۴۱۶	۵ تا کمتر از ۷/۵ هکتار
۱۴۸	۴۵۱	۴۳۵	۳۳۹	۴۳۷	۱۴۲	۷/۵ تا کمتر از ۱۰ هکتار
۱۵۹	۴۶۷	۴۰۷	۴۳۳	۴۵۴	۱۷۷	۱۰ تا کمتر از ۱۵ هکتار
۴۹	۱۸۴	۱۶۱	۱۲۲	۱۸۶	۸۴	۱۵ تا کمتر از ۲۰ هکتار
۶۷	۱۸۲	۱۳۵	۱۴۸	۱۸۰	۹۹	جمع ۲۰ تا کمتر از ۵۰ هکتار .
۳۴	۹۵	۷۲	۷۶	۱۰۱	۵۱	۲۰ تا کمتر از ۲۵ هکتار
۲۴	۵۶	۴۳	۵۰	۵۴	۳۵	۲۵ تا کمتر از ۳۵ هکتار
۹	۳۱	۱۹	۲۲	۲۵	۱۳	۳۵ تا کمتر از ۵۰ هکتار
۳۲	۴۴	۳۷	۳۴	۵۹	۳۱	جمع ۵۰ هکتار و بیش تر
۱۷	۲۸	۲۵	۲۲	۳۷	۱۶	۵۰ تا کمتر از ۱۰۰ هکتار
۸	۹	۶	۷	۱۳	۶	۱۰۰ تا کمتر از ۲۰۰ هکتار
۳	۴	۲	۲	۵	۵	۲۰۰ تا کمتر از ۵۰۰ هکتار
۳	۲	۳	۳	۳	۳	۵۰۰ تا کمتر از ۱۰۰۰ هکتار ..
۰	۰	۰	۰	۰	۰	۱۰۰۰ تا کمتر از ۲۰۰۰ هکتار
۱	۱	۱	۰	۱	۱	۲۰۰۰ هکتار و بیش تر

مأخذ : مرکز آمار ایران. (ر.ب)

۲۱-۴- بهره برداری های دارای انواع دام و تعداد دام آن ها در روز آمارگیری بر حسب شهرستان : ۱۳۸۲

گاو و گوساله		بز و بزغاله		گوسفند و بره		شهرستان
تعداد دام	تعداد بهره برداری	تعداد دام	تعداد بهره برداری	تعداد دام	تعداد بهره برداری	
۳۸۵۴۹۰	۶۶۵۴۷	۱۱۷۸۱۳	۵۹۲۱	۱۱۴۴۸۹۷	۳۴۰۳۶	کل استان
۴۴۵۸۲	۷۵۲۸	۱۲۱۲۳	۶۲۲	۱۱۲۱۷۹	۲۷۱۶	آمل
۸۶۰۱۸	۱۵۰۲۶	۴۲۶۷	۳۲۸	۱۰۷۱۲۶	۴۰۷۳	بابل
۱۹۸۴۸	۳۶۷۳	۱۰۸۵۳	۷۳۳	۱۷۴۰۴۷	۴۳۰۲	بهشهر
۳۶۱۱۳	۴۱۳۵	۶۳۸۱	۲۴۷	۲۹۳۸۲	۷۴۰	تنکابن
۱۱۸۸۱	۱۸۲۴	۶۴۰۰	۳۰۶	۳۳۳۳۷	۷۴۳	رامسر
۴۱۱۱۱	۹۷۳۷	۲۴۶۴۴	۱۱۹۹	۲۱۹۱۰۶	۸۰۹۲	ساری
۳۱۷۳۴	۳۸۹۳	۱۰۶۶۶	۳۳۱	۵۶۷۱۱	۱۵۴۲	سوادکوه
۱۱۵۳۱	۳۹۱۷	۱۲۶۱	۸۲	۳۹۰۳۳	۲۲۵۱	قائم شهر
۳۲۳۱۵	۴۲۳۴	۱۱۱۸۰	۶۱۳	۷۹۶۶۳	۱۶۵۷	نور
۲۰۶۹۱	۳۰۶۴	۱۰۱۲۴	۴۰۰	۵۹۱۳۸	۱۱۰۹	نوشهر
۴۲۸۳	۱۲۴۴	۲۳۹	۳۳	۲۲۶۷۵	۷۱۷	بابلسر
۵۷۴۱	۱۴۱۵	۳۷۶	۳۰	۴۲۴۳	۲۰۱	محمودآباد
۱۲۳۰۵	۲۹۳۵	۸۴۸۰	۶۴۵	۱۰۰۴۰۲	۳۳۹۴	نکا
۲۳۳۳۰	۲۷۱۵	۱۰۵۱۴	۳۲۴	۵۲۳۶۹	۷۵۴	چالوس
۴۰۰۹	۱۲۱۰	۳۰۷	۳۰	۵۵۴۸۹	۱۷۴۷	جویبار



۴-۲۱- بهره برداری های دارای انواع دام و تعداد دام آن ها در روز آمارگیری بر حسب شهرستان : ۱۳۸۲ (دنباله)

شتر و بچه شتر		گاومیش و بچه گاومیش		شهرستان
تعداد دام	تعداد بهره برداری	تعداد دام	تعداد بهره برداری	
۲۷	۳	۲۶۷۷	۸۱	کل استان
۰	۰	۱	۱	آمل
۰	۰	۴۹	۷	بابل
۰	۰	۲۱۴۳	۲۴	بهشهر
۰	۰	۳۷	۷	تنکابن
۰	۰	۱۸	۳	رامسر
۰	۰	۱۰۲	۱۰	ساری
۰	۰	۸	۱	سوادکوه
۰	۰	۹	۴	قائم شهر
۰	۰	۰	۰	نور
۱۶	۲	۰	۰	نوشهر
۰	۰	۶۹	۱۲	بابلسر
۱۱	۱	۱	۱	محمودآباد
۰	۰	۴	۱	نکا
۰	۰	۲۱۴	۶	چالوس
۰	۰	۲۲	۴	جویبار

(۱) - منظور تعداد بهره بردار و تعداد دام در روز آمارگیری است.

مأخذ : مرکز آمار ایران. (ر.پ)

۲۲-۴- بهره برداری های دارای دام شیردوشی شده، تعداد دام و مقدار تولید شیر هر یک از انواع دام بر حسب شهرستان : ۱۳۸۲

مقدار تولید شیر	بز		گوسفند			مقدار کل تولید شیر	شهرستان
	تعداد دام شیردوشی شده	تعداد بهره برداری	مقدار تولید شیر	تعداد دام شیردوشی شده	تعداد بهره برداری		
۳۲۹۹	۴۳۷۳۲	۳۴۵۲	۱۷۰۴۶	۳۵۸۷۷۲	۱۲۱۴۸	۳۳۱۵۶۳	کل استان ..
۲۴۷	۴۵۲۷	۳۶۸	۱۳۴۵	۴۴۳۷۰	۱۱۲۹	۴۷۶۱۵	آمل
۱۱۷	۱۱۰۹	۱۲۰	۱۶۶۲	۲۶۹۴۳	۱۱۱۸	۷۷۸۹۷	بابل
۱۸۵	۳۹۳۰	۳۹۰	۱۸۲۷	۵۰۱۱۳	۱۵۶۷	۲۷۴۱۳	بهشهر
۲۸۴	۲۷۳۹	۱۹۲	۵۷۹	۱۲۶۱۰	۵۰۰	۳۲۶۳۱	تنکابن
۲۹۹	۲۹۰۸	۲۶۰	۱۱۶۸	۱۶۲۰۶	۵۵۵	۱۱۰۸۱	رامسر
۲۸۰	۶۲۳۰	۵۱۵	۱۷۳۴	۴۳۷۵۲	۱۹۳۳	۳۲۳۲۰	ساری
۲۳۹	۳۷۲۰	۱۷۹	۸۶۰	۲۰۱۷۹	۶۸۰	۱۳۹۵۳	سوادکوه
۱۹	۲۴۱	۲۳	۲۱۹	۵۶۰۸	۲۶۶	۱۴۳۸۲	قائم شهر
۳۷۴	۵۷۶۸	۵۲۴	۱۶۰۴	۴۲۳۹۶	۱۳۴۷	۲۰۷۱۵	نور
۴۸۳	۴۱۲۷	۳۱۰	۲۱۷۰	۲۵۲۸۹	۸۵۰	۱۰۶۷۵	نوشهر
۴	۵۰	۸	۳۰۴	۴۱۱۲	۱۹۵	۶۶۸۰	بابلسر
۷	۱۳۹	۱۲	۱۳۶	۱۳۴۳	۴۷	۷۳۰۰	محمودآباد ...
۷۴	۲۳۹۸	۲۷۰	۷۸۰	۲۷۱۲۵	۱۰۴۵	۹۰۷۷	نکا
۶۸۱	۵۷۸۳	۲۷۳	۲۳۷۹	۲۹۸۷۳	۶۵۹	۱۳۸۳۷	چالوس
۶	۶۶	۱۱	۲۷۷	۸۸۵۴	۲۵۸	۵۹۸۸	جویبار



۲۲-۴- بهره برداری های دارای دام شیردوشی شده، تعداد دام و مقدار تولید شیر هر یک از انواع دام بر حسب شهرستان : ۱۳۸۲ (دنباله)

شهرستان	گاو			گاو میش			شتر	
	تعداد بهره برداری	تعداد دام	مقدار تولید شیر دوشی شده	تعداد بهره برداری	تعداد دام	مقدار تولید شیر دوشی شده	تعداد بهره برداری	تعداد دام
کل استان	۵۵۸۹۴	۱۵۱۵۰۳	۳۰۹۰۵۶	۵۹	۱۱۵۷	۲۱۵۰	۳	۸
آمل	۶۴۰۶	۱۸۶۵۶	۴۶۰۲۴	۰	۰	۰	۰	۰
بابل	۱۲۸۳۵	۳۶۴۱۶	۷۶۱۰۰	۶	۱۴	۱۸	۰	۰
بهشهر	۳۱۲۲	۸۶۰۵	۲۳۴۶۹	۲۴	۱۰۰۴	۱۹۳۲	۰	۰
تنکابن	۳۵۰۳	۱۳۲۴۲	۳۱۷۴۶	۵	۱۴	۲۲	۰	۰
رامسر	۱۵۹۳	۴۶۴۷	۹۶۰۷	۲	۵	۶	۰	۰
ساری	۷۶۳۳	۱۴۶۹۲	۳۰۲۶۱	۵	۳۶	۴۵	۰	۰
سوادکوه ...	۳۴۷۳	۱۱۷۷۷	۱۲۸۵۲	۱	۴	۲	۰	۰
قائم شهر ..	۳۲۳۵	۵۱۳۳	۱۴۱۴۱	۱	۲	۳	۰	۰
نور	۳۶۷۰	۱۲۱۲۹	۱۸۷۳۶	۰	۰	۰	۰	۰
نوشهر	۲۴۹۱	۶۷۱۰	۸۰۱۵	۰	۰	۰	۲	۴
بابلسر	۹۹۳	۱۸۰۷	۶۳۱۹	۸	۲۳	۵۴	۰	۰
محمودآباد	۱۲۱۸	۲۲۴۳	۷۱۴۸	۱	۲	۳	۱	۴
نکا	۲۳۳۵	۴۶۳۶	۸۲۱۷	۱	۴	۵	۰	۰
چالوس	۲۴۸۰	۹۱۸۶	۱۰۷۱۶	۵	۴۹	۶۲	۰	۰
جویبار	۹۰۹	۱۶۲۴	۵۷۰۵	۰	۰	۰	۰	۰

(۱) - منظور از دام شیردوشی شده دام ماده ای است که در ۴۵ روز گذشته نسبت به روز سرشماری زایمان کرده و از آن شیر دوشی شده باشد. دامی که تمام شیر آن به مصرف نوزادش می رسد، دام شیردوشی شده محسوب نمی شود.
 مأخذ : مرکز آمار ایران. (ر.پ)

۲۳-۴- بهره برداری های دام مولد، تعداد دام و مقدار تولید پشم گوسفند و مو و کرک بز بر حسب شهرستان : ۱۳۸۲

مو و کرک بز			پشم گوسفند			شهرستان
مقدار تولید	تعداد دام	تعداد بهره برداری	مقدار تولید	تعداد دام	تعداد بهره برداری	
۳۱۶۰۷	۳۷۸۰۴	۱۹۶۷	۱۴۱۱۷۳۸	۹۳۳۸۹۰	۲۷۸۹۲	کل استان
۳۸۲۱	۵۰۸۹	۱۹۱	۱۱۵۵۳۷	۸۵۵۴۴	۱۹۲۲	آمل
۲۹۲۱	۲۶۵۰	۱۸۴	۱۰۹۴۸۶	۸۱۸۲۹	۲۸۵۸	بابل
۲۵۵۷	۳۶۴۱	۲۲۲	۲۴۴۸۸۶	۱۴۹۲۰۵	۳۷۹۹	بهشهر
۱۴۸۴	۱۸۵۹	۶۷	۲۰۰۵۴	۱۷۵۶۶	۵۱۵	تنکابن
۱۸۶۲	۳۰۷۴	۱۸۱	۲۲۴۸۰	۲۳۴۸۱	۶۰۶	رامسر
۵۸۷۹	۶۸۸۳	۳۲۲	۳۰۴۳۱۶	۱۸۶۸۶۲	۶۸۹۴	ساری
۲۸۱۲	۲۹۹۶	۱۰۸	۷۴۴۷۵	۴۸۶۸۶	۱۲۷۹	سوادکوه
۳۷۵	۴۲۸	۲۵	۵۵۰۱۱	۳۴۹۴۹	۱۸۰۶	قائم شهر
۱۶۳۹	۱۹۷۳	۱۵۷	۷۰۶۱۸	۶۱۸۸۸	۱۴۸۳	نور
۲۳۶۸	۲۶۴۱	۸۶	۶۶۰۶۳	۴۸۱۸۸	۹۲۴	نوشهر
۹۳	۱۲۶	۱۲	۲۹۶۴۲	۱۸۱۳۳	۵۷۶	بابلسر
۱۲۶	۲۱۳	۱۷	۴۸۶۹	۳۴۲۹	۱۱۹	محمودآباد
۲۴۹۰	۲۷۶۶	۲۰۸	۱۴۹۷۳۳	۸۶۸۵۵	۲۸۱۴	نکا
۲۹۹۴	۳۳۰۵	۱۷۲	۵۶۹۸۰	۴۱۲۰۱	۶۹۳	چالوس
۱۸۴	۱۶۲	۱۶	۸۷۵۸۸	۴۶۰۷۵	۱۶۰۶	جویبار

مأخذ : مرکز آمار ایران. (ر.ب)

۴-۲۴ - بهره برداری های پرورش ماکیان به روش سنتی و تعداد ماکیان آن ها بر حسب شهرستان : ۱۳۸۲

تعداد ماکیان		تعداد بهره برداری	شهرستان
اردک، غاز و بوقلمون	مرغ، خروس و جوجه		
۲۰۰۱	۲۹۸۹	۲۱۳۶۰۵	کل استان
۲۹۱	۳۹۵	۲۴۴۱۱	آمل
۶۰۹	۷۶۳	۴۵۴۵۴	بابل
۳۶	۹۶	۹۰۳۴	بهشهر
۳۲	۱۴۹	۱۰۸۲۶	تنکابن
۸	۸۰	۵۴۴۲	رامسر
۱۹۵	۳۲۸	۲۸۶۰۸	ساری
۶۴	۱۰۵	۷۲۶۶	سوادکوه
۱۹۰	۲۵۸	۱۹۷۸۷	قائم شهر
۸۶	۱۳۳	۱۰۱۲۶	نور
۳۱	۷۷	۶۱۷۶	نوشهر
۱۶۴	۱۶۷	۱۳۹۶۹	بابلسر
۱۲۲	۱۴۰	۹۴۰۲	محمودآباد
۳۵	۷۸	۷۴۵۵	نکا
۲۵	۸۹	۵۵۵۸	چالوس
۱۱۳	۱۳۰	۱۰۰۹۴	جویبار

مأخذ : مرکز آمار ایران. (ر.پ)

۲۵-۴- مقدار انواع سموم توزیع شده: ۱۳۸۵ (کیلوگرم - لیتر - عدد)

شهرستان	*جمع	حشره کش	علف کش	قارچ کش	کنه کش
کل استان	۲۹۵۹۱۲۸	۴۴۷۵۹۲	۷۰۸۶۲۹	۱۷۹۴۷۹	۲۹۳۱۹
آمل	۲۷۵۸۷۵	۳۶۳۳۹	۷۲۵۰۲	۱۹۰۳۴	۱۱۰۱
بابل	۳۰۹۲۱۹	۸۲۵۰۷	۱۴۷۲۹۴	۱۸۷۵۸	۸۱۰۵
بابلسر	۱۰۳۶۱۱	۱۴۲۹۹	۴۳۶۱۸	۹۸۳۵	۳۰۹
بهشهر	۳۱۳۸۵۱	۷۲۸۳۸	۶۳۴۷۰	۲۲۳۸۳	۱۱۱۹۵
تنکابن	۱۴۹۳۶۴	۶۶۱۱۸	۳۶۵۸۴	۱۳۷۶۵	۱۸۱۲
جویبار	۴۴۸۱۱	۴۷۹۷	۳۱۶۲۵	۷۱۸۴	-
چالوس	۱۱۴۰۰	۵۲۲۰	۲۷۳۶	۹۷۲	۲۴۷۲
رامسر	۳۵۱۰۲	۲۰۷۲۴	۴۹۴۹	۴۶۳۰	۱۳۸۴
ساری	۱۲۹۰۴۵۳	۷۴۹۲۸	۱۴۶۸۶۴	۴۴۸۹۵	۱۴۴۰
سوادکوه	۱۸۴۳۱	۲۰۱۶	۴۸۰۰	۱۷۱۰	-
قائمشهر	۱۱۶۸۵۸	۳۱۶۰۴	۳۴۵۲۵	۸۹۲۹	۷۹۰
محمودآباد	۸۲۱۶۵	۲۷۱۸	۴۲۳۴۲	۶۹۷۹	۱۲۲
نکا	۱۳۰۰۶۳	۲۱۳۱۶	۳۹۹۲۴	۱۱۹۴۴	۸۹
نور	۳۷۰۶۰	۲۵۳۰	۲۷۸۰۵	۴۴۲۵	۳۰۰
نوشهر	۴۰۸۶۴	۹۶۳۸	۹۵۹۰	۴۰۳۶	۲۰۰



۲۵-۴- مقدار انواع سموم توزیع شده : ۱۳۸۵ (دنباله) (کیلوگرم - لیتر - عدد)

موش کش	روغن امولسیون شده	گرانول (کیلوگرم)	قرصها (عدد)	سایر	شهرستان
۶۵۹	۱۸۹۷۸۰	۱۴۰۳۶۷۰	۳۳۱۸۴۴	-	کل استان
۶۴	۴۵۶۰	۱۴۲۲۷۵	۳۴۸۵	-	آمل
۱۰۵	۹۹۰۰	۴۲۵۵۰	۳۳۸۳۰	-	بابل
-	۲۵۰۰	۳۳۰۵۰	۲۶۳۳۰	-	بابلسر
۲۰۰	۲۰۵۲۰	۱۲۳۲۴۵	۴۵۰۸۰	-	بهشهر
۱۵	۱۶۶۲۰	۱۴۴۵۰	۱۰۵۸۰	-	تنکابن
۵	۱۲۰۰	-	۱۲۰۰۵	-	جویبار
-	-	-	-	-	چالوس
۱۵	۱۴۰۰	۲۰۰۰	۸۹۴۰	-	رامسر
۱۵۱	۸۹۲۰۰	۹۳۲۹۷۵	۱۳۶۳۰۵	-	ساری
۵	۳۴۰۰	۶۵۰۰	-	-	سوادکوه
۵۵	۲۹۵۸۰	۱۱۳۷۵	۱۷۹۳۴	-	قائمشهر
۴	۵۲۰۰	۲۴۸۰۰	۲۵۰۰	-	محمودآباد
۴۰	۳۷۰۰	۵۳۰۵۰	۱۰۰۵۵	-	نکا
-	۲۰۰۰	-	۱۴۸۰۰	-	نور
-	-	۱۷۴۰۰	۱۰۰۰۰	-	نوشهر

* . جمع غیر از قرصها می باشد.

مأخذ: شرکت سهامی خدمات حمایتی کشاورزی استان مازندران.

۴-۲۶- مقدار انواع بذور و نهال توزیع شده (تن)

سال	جمع	ذرت	گندم	شالی	سور گرم	تریتیکالر	یونجه	جو
..... ۱۳۸۱	۶۴۲۰	۰	۵۴۱۳	۸۲	۰	۵۶۰	۵	۳۶۰
..... ۱۳۸۲	۶۱۴۹/۵۵	۱۹/۲۴	۵۴۲۸/۵۴	۸۴/۴۸	۶/۰۰	۴۵۷/۱۲	۱/۳۶	۱۵۲/۸۱
..... ۱۳۸۳	۶۶۰۰/۸	۱۸/۵	۵۵۳۴	۱۶۷	۹/۸	۶۰۹	۱/۷	۲۶۰/۸
..... ۱۳۸۴	۵۵۴۴	۶۵	۴۹۴۵	۲۴۲	۵۰	-	-	۲۴۲
..... ۱۳۸۵	۸۵۵۲/۹	۶۸/۲	۷۶۴۹	۲۶۴	-	۵۰	۱/۷	۵۲۰

مأخذ: شرکت سهامی خدمات حمایتی کشاورزی استان مازندران.

۴-۲۷- تعداد و ظرفیت گاوداریهای صنعتی فعال بر حسب نوع فعالیت

سال	تعداد	ظرفیت	
		کل	گله مادر
..... ۱۳۷۳	۶۴۹	۵۰۳۰۳	۲۳۱۲۷
..... ۱۳۷۵	۵۸۶	۳۹۱۲۶	۱۸۹۴۷
..... ۱۳۷۸	۴۰۴	۲۶۹۷۲	-
..... ۱۳۷۹	۳۵۷	۲۴۴۱۶	-
..... ۱۳۸۰	۳۵۷	۲۴۴۱۶	-

مأخذ: مرکز آمار ایران. (ر.پ)

۴-۲۸- تعداد مؤسسات جوجه کشی و تولید کنندگان انواع جوجه یکروزه

تعداد تولید کنندگان انواع جوجه یکروزه					تعداد مؤسسه	سال و شهرستان
مرغ مادر	سایر ماکیان	مرغ بومی	نژاد مرغ تخمگذار	نژاد مرغ گوشتی		
-	۰	-	۰	۹	۹۱۳۷۰
-	۰	-	۱	۱۰	۱۱۱۳۷۳
-	۱	-	۱	۱۲	۱۴۱۳۷۵
-	۱	۱	۰	۱۲	۱۳۱۳۷۸
-	-	۱	۰	۱۷	۱۸۱۳۸۰
-	-	۰	۰	۱۷	۱۸ ۱۳۸۱
۱	۱	۰	۰	۱۹	۲۱ ۱۳۸۲
۰	۰	۰	۰	۶	۶ آمل
۰	۰	۰	۰	۳	۳ جویبار
۰	۱	۰	۰	۳	۴ ساری
۱	۰	۰	۰	۷	۸ سایر شهرستانها

مأخذ : مرکز آمار ایران. (ر.پ)

۲۹-۴- مؤسسات پرورش دهنده مرغ مادر ، تعداد سالنها و ظرفیت آنها

ظرفیت (قطعه)	تعداد سالن	تعداد موسسه	سال و شهرستان
۴۲۸۵۰۰	۵۴	۸۱۳۷۰
۸۴۶۵۸۰	۱۳۴	۲۲۱۳۷۳
۱۰۶۷۶۲۵	۱۶۴	۲۲۱۳۷۵
۱۰۷۸۰۰۰	۲۰۲	۳۰۱۳۷۸
۱۴۶۴۲۲۵	۲۳۹	۴۲۱۳۸۰
۱۴۶۴۲۲۵	۲۳۹	۴۲۱۳۸۱
۲۰۳۶۳۰۴	۴۵۶	۶۳۱۳۸۲
۵۰۹۵۰۴	۹۴	۱۶امل
۴۰۰۰۰	۱۰	۱بابل
۱۷۹۰۰۰	۳۹	۶بابلسر
۱۵۰۰۰	۶	۱بهشهر
۲۰۳۰۰۰	۴۹	۵تنکابن
۱۳۶۰۰۰	۲۸	۴جویبار
-	۰	-چالوس
-	۰	-رامسر
۲۹۱۵۰۰	۸۹	۱۲ساری
۲۵۰۰۰	۹	۱سوادکوه
۲۳۸۰۰۰	۵۰	۷قائمشهر
۱۸۰۰۰	۳	۱محمودآباد
۱۷۰۰۰	۴	۱نکا
۱۱۰۵۰۰	۲۹	۳نور
۱۵۳۸۰۰	۴۶	۵نوشهر

مأخذ : مرکز آمار ایران . (ر.پ)

۳۰-۴- مؤسسات پرورش دهنده مرغ تخمگذار، تعداد سالنها و ظرفیت آنها

ظرفیت (قطعه)	تعداد سالن	تعداد مرغداری	سال و شهرستان
۲۰۳۸۹۲۰	۱۱۵	۳۵۱۳۷۳
۱۸۴۶۸۰۰	۱۱۴	۳۴۱۳۷۵
۹۷۱۴۰۰	۶۱	۳۹۱۳۷۸
۸۹۸۹۰۰	۶۶	۳۷۱۳۸۰
۸۹۸۹۰۰	۶۶	۳۷ ۱۳۸۱
۹۷۲۴۰۰	۱۰۹	۳۹ ۱۳۸۲
۲۴۸۰۰۰	۱۸	۹ آمل
۶۸۴۰۰	۱۳	۴ بابل
۱۶۷۰۰۰	۲۸	۷ تنکابن
۶۴۰۰۰	۱۲	۳ چالوس
۲۰۰۶۰۰	۹	۵ ساری
۵۹۵۰۰	۱۳	۴ نوشهر
۱۶۴۹۰۰	۱۶	۷ سایر شهرستانها

مأخذ: مرکز آمار ایران. (ر.پ)

۳۱-۴- مرغداریهای پرورش دهنده مرغ گوشتی ، تعداد سالنها و ظرفیت آنها

ظرفیت (هزار قطعه)	تعداد سالن	تعداد مرغداری	سال
۱۵۵۱۷	۱۸۰۲	۱۰۹۸ ۱۳۷۸
۱۵۵۱۷	۱۸۰۲	۱۰۹۸ ۱۳۷۹
۱۵۶۷۸	۱۸۰۲	۱۱۰۵ ۱۳۸۰
۱۵۶۷۸	۱۸۰۲	۱۱۰۵ ۱۳۸۱

مأخذ : مرکز آمار ایران. (ر.پ)

۳۲-۴- تعداد شاغلان و جبران خدمات مزد و حقوق بگیران گاوداریهای صنعتی : ۱۳۸۰

(ده هزار ریال)

جبران خدمات مزد و حقوق بگیران		تعداد شاغلان			شرح
سایر پرداختیهای نقدی و غیر نقدی	مزد و حقوق	مزد و حقوق بگیران	شاغلان بدون مزد	جمع	
۳۲۱۶۹۳	۴۲۲۹۶۲	۶۳۶	۷۵۳	۱۳۸۹ کل گاوداریها
۳۲۱۶۹۳	۴۲۲۹۶۲	۶۳۶	۷۵۳	۱۳۸۹ گاوداریهای تولید کننده شیر

مأخذ : مرکز آمار ایران. (ر.پ)

۳۳-۴- تعداد شاغلان و جبران خدمات مزد و حقوق بگیران مرغداریهای صنعتی : ۱۳۸۰

(ده هزار ریال)

جبران خدمات مزد و حقوق بگیران		تعداد شاغلان			شرح
سایر پرداختیهای نقدی و غیر نقدی	مزد و حقوق	مزد و حقوق بگیران	شاغلان بدون مزد	جمع	
۸۲۶۴۶	۲۸۰۸۹۰	۳۷۸	۲۵	۴۰۳ مؤسسات جوجه کشی
۱۸۳۶۷۳	۴۹۰۳۲۳	۷۶۵	۵۸	۸۲۳ مرغداریهای پرورش دهنده مرغ مادر
۲۱۲۲۵	۸۷۲۲۴	۱۲۹	۴۳	۱۷۲ مرغداریهای پرورش دهنده مرغ تخمگذار
۳۲۹۱۱۱	۱۲۱۵۳۴۷	۱۶۷۹	۲۱۰۰	۳۷۷۹ مرغداریهای پرورش دهنده مرغ گوشتی

مأخذ : مرکز آمار ایران. (ر.پ)

۳۴-۴ - سرمایه گذاری گاوداریهای صنعتی بر حسب نوع اموال سرمایه ای : ۱۳۸۱

(ده هزار ریال)

گاوداریهای تولید کننده شیر	کل گاوداریها	اموال سرمایه ای
۲۶۷۱۵۲	۲۶۷۱۵۲	جمع
۱۲۱۷۲۳	۱۲۱۷۲۳	ماشین آلات و تجهیزات نیرو ، ابزار و وسایل کار بادوام و لوازم تجهیزات اداری
۱۳۰۲۶	۱۳۰۲۶	وسایل نقلیه
۱۵۳۵۹۱	۱۵۳۵۹۱	ساختمان
۹۷۵	۹۷۵	نرم افزار های کامپیوتر
۳۸۸۸	۳۸۸۸	سایر

مأخذ : مرکز آمار ایران . (ر.پ)

۳۵-۴ - سرمایه گذاری مرغداریهای صنعتی بر حسب نوع اموال سرمایه ای : ۱۳۸۱

(ده هزار ریال)

مرغداریهای پرورش دهنده مرغ گوشتی	مرغداریهای پرورش دهنده مرغ تخمگذار	مؤسسات پرورش دهنده مرغ مادر	مؤسسات جوجه کشی	اموال سرمایه ای
۲۷۴۴۱۱۷	۲۳۰۶۳۲	۴۵۱۴۹۱	۴۰۵۱۲۳	جمع
۶۹۱۸۲۳	۹۸۴۸۰	۱۷۴۸۲۲	۲۵۶۴۰۷	ماشین آلات و تجهیزات نیرو ، ابزار و وسایل کار بادوام و لوازم تجهیزات اداری .
۳۴۳۷۰۴	۵۱۶۴	۵۲۳۷۵	۳۴۲۵۸	وسایل نقلیه
۱۶۷۵۴۰۷	۱۲۶۰۰۴	۲۱۹۷۸۵	۱۰۹۴۹۷	ساختمان
۸۵۹۸	۹۰۰	۱۵۰۹	۴۹۶۲	نرم افزار های کامپیوتر
۲۴۵۸۵	۸۴	۳۰۰۰	۰	سایر

مأخذ : مرکز آمار ایران . (ر.پ)

۴-۳۶ - تعداد گاو و گوساله گاوداریهای صنعتی فعال

تعداد گاو و گوساله گاوداریهای تولید کننده شیر			تعداد گاو و گوساله کل گاوداریها			سال
بومی	نژاد خارجی	جمع	بومی	نژاد خارجی	جمع	
۷۲۴	۲۶۱۹۷	۲۶۹۲۱	۱۷۱۵	۲۷۲۷۸	۲۸۹۹۳۱۳۷۳
۱۳۹۶	۲۴۸۰۵	۲۶۲۰۱	۲۱۳۵	۲۶۳۳۴	۲۸۴۶۹۱۳۷۵
۱۶۹۸	۱۴۲۵۱	۱۵۹۴۹	۱۶۹۸	۱۴۲۵۱	۱۵۹۴۹۱۳۷۹
۱۶۹۸	۱۴۲۵۱	۱۵۹۴۹	۱۶۹۸	۱۴۲۵۱	۱۵۹۴۹ ۱۳۸۰

مأخذ: مرکز آمار ایران. (ر.پ)

۴-۳۷ - مقدار تولید شیر و کود گاوداریهای صنعتی

کود		شیر (صد تن)	سال
گاوداریهای تولید کننده شیر (صد متر مکعب)	کل گاوداریها (صد متر مکعب)		
۹۳۱/۳	۹۵۷/۳	۲۱۰/۲۱۳۶۸
۱۶۲۱/۹	۱۷۶۲/۶	۴۲۷/۶۱۳۷۲
۱۰۲۸	۱۱۰۱	۵۷۴۱۳۷۴
-	۵۹۸	۴۰۱۱۳۷۹
-	۵۹۸	۴۰۱ ۱۳۸۰

مأخذ: مرکز آمار ایران. (ر.پ)

۳۸-۴- بهره برداری های پرورش دهنده زنبور عسل، تعداد کندو و مقدار تولید عسل با موم
بر حسب شهرستان: ۱۳۸۲

کندوی نوع قدیم		کندوی نوع جدید		تعداد بهره برداری	شهرستان
تولید عسل با موم	تعداد کندو	تولید عسل با موم	تعداد کندو		
۲۲۶۰۲	۳۴۱۷	۹۷۲۵۰۸	۹۶۴۸۷	۴۰۹۲	کل استان
۲۰۳۵	۴۲۱	۴۹۹۸۴	۵۶۶۱	۱۶۳	آمل
۹۷۱۲	۱۰۲۱	۲۹۰۶۴۸	۲۷۸۵۲	۵۶۱	بابل
۲۹۰	۱۲۹	۲۸۲۴۸	۶۵۵۲	۴۴۹	بهشهر
۷۸	۱۲	۶۶۵۲۷	۶۰۳۰	۲۰۸	تنکابن
۲۶۵	۶۵	۷۸۰۷۰	۵۹۰۱	۳۴۹	رامسر
۵۲۸۴	۷۴۷	۸۶۳۲۳	۹۰۶۵	۶۱۷	ساری
۸۵	۱۸	۱۳۷۳۶۲	۱۳۱۸۹	۳۸۷	سوادکوه
.	.	۳۱۷۹۵	۲۲۳۸	۱۵۴	قائم شهر
۱۳۴	۳۸	۱۰۸۴۹۲	۸۸۶۹	۳۳۳	نور
۱۷۱۹	۵۰۷	۲۶۸۹۵	۳۳۰۱	۲۰۸	نوشهر
۱۵۰	۱۳	۸۷۴۰	۶۷۱	۳۶	بابلسر
.	.	۲۵	۳۷	۴	محمودآباد
۳۰۵	۱۰۸	۱۹۱۴۹	۳۰۴۱	۳۴۰	نکا
۲۵۲۵	۳۳۳	۳۴۹۱۴	۳۳۳۲	۲۱۱	چالوس
۲۰	۶	۵۳۳۶	۷۵۰	۷۴	جویبار

مأخذ: مرکز آمار ایران. (ر.پ)

۳۹-۴- تعداد و وزن لاشه قابل مصرف انواع دام ذبح شده در کشتارگاههای رسمی استان
(رأس - کیلوگرم)

بز و بزغاله		گوسفند و بره		جمع		سال و شهرستان
وزن	تعداد	وزن	تعداد	وزن	تعداد	
۲۳۶۵۵۵۲	۱۹۴۸۴۵	۷۹۰۴۶۸۹	۵۹۲۶۶۳	۲۰۹۳۰۱۹۷	۸۹۸۱۰۲۱۳۶۵
۲۲۷۸۴۵۶	۱۶۷۶۳۲	۶۹۶۵۶۴۸	۴۴۶۰۶۶	۲۱۴۳۵۰۹۳	۷۲۷۵۱۸۱۳۷۰
۱۸۵۲۵۸۶	۱۴۵۹۵۲	۵۰۴۷۹۲۵	۳۲۲۹۴۲	۱۵۲۰۱۸۶۴	۵۳۹۴۰۶۱۳۷۵
۱۷۵۷۳۹۶	۱۴۲۹۲۶	۳۴۸۲۱۴۸	۲۳۰۹۱۹	۱۶۳۷۲۳۷۶	۴۵۴۷۰۹ ۱۳۸۱
۱۶۳۵۷۷۱	۱۲۷۶۲۷	۲۹۵۳۸۹۳	۱۹۶۵۳۴	۱۳۶۶۹۵۲۷	۳۸۸۳۱۴ ۱۳۸۲
۱۸۰۷۸۴۹	۱۳۹۲۵۵	۳۸۹۸۵۸۹	۲۴۱۲۰۵	۱۶۲۹۵۰۹۹	۴۵۱۹۱۷ ۱۳۸۳
۱۹۷۶۸۳۰	۱۵۲۱۷۴	۴۴۲۵۶۵۰	۲۷۹۴۹۹	۱۸۶۳۳۹۷۷	۵۱۴۹۷۱ ۱۳۸۴
۲۰۳۰۰۸۶	۱۵۳۹۸۵	۵۱۰۳۸۵۴	۳۲۰۵۶۸	۱۹۳۴۳۷۳۶	۵۵۷۱۶۳ ۱۳۸۵
۳۱۹۲۰۹	۲۵۳۹۰	۱۰۶۸۸۳۷	۶۳۷۷۴	۳۲۰۱۳۴۵	۱۰۰۴۲۴آمل
۷۰۲۸۰	۵۴۰۶	۴۰۱۹۲۲	۲۲۴۳۰	۲۲۸۵۶۲۲	۴۰۳۹۹بابل
.	.	۳۰۰۵۴۲	۱۹۷۷۶	۱۰۸۷۰۲۲	۲۵۲۷۲بابلسر
۱۱۹۵۴۶	۸۵۳۹	۲۸۰۴۳۲	۱۷۵۲۷	۶۹۱۸۵۸	۲۷۶۸۷بهشهر
۳۸۵۶۷۱	۲۹۶۶۷	۴۶۶۳۷۵	۱۸۶۵۵	۱۹۶۹۳۹۶	۵۶۳۰۲تنکابن
۶۷۱۰	۵۰۹	۹۹۹۴۴	۷۵۲۲	۱۵۰۵۸۹	۸۴۵۹جویبار
۴۷۷۹۵	۳۶۱۵	۱۷۳۲۰۷	۹۲۴۸	۷۱۹۴۳۴	۱۷۴۴۲چالوس
۹۱۳۵۱	۷۶۱۳	۱۴۹۲۸۷	۱۲۴۴۱	۷۱۹۸۳۶	۲۴۰۴۲رامسر
۵۹۳۱۷۸	۴۱۰۶۶	۶۹۹۱۴۶	۴۷۱۹۸	۳۱۸۶۳۶۹	۹۹۲۳۱ساری
۶۵۷۹۱	۴۸۸۴	۲۲۴۱۴۱	۱۳۷۶۰	۶۸۰۶۶۷	۲۱۴۸۷سوادکوه
۹۲۵۵۵	۶۲۰۶	۴۴۵۲۶۵	۲۹۸۴۵	۱۹۸۰۵۹۰	۴۵۶۵۶قائمشهر
۲۳۴۰۰	۱۸۴۷	۱۶۴۶۴۰	۱۰۵۹۰	۴۲۸۵۳۰	۱۴۴۲۷محمودآباد
۱۲۶۶۷۰	۱۲۶۶۷	۱۸۰۱۰۸	۱۵۰۰۸	۴۳۲۷۷۸	۲۸۷۲۵نکا
.	.	۲۰۰۱۵۶	۱۶۸۳۸	۸۵۱۰۷۰	۲۱۵۰۷نور
۸۷۹۳۰	۶۵۷۶	۱۹۳۰۴۵	۱۲۲۷۱	۸۵۴۵۲۳	۲۲۱۰۴نوشهر
.	.	۵۶۸۰۷	۳۶۸۵	۱۰۴۱۰۷	۳۹۹۹گلوگاه



۳۹-۴- تعداد و وزن لاشه قابل مصرف انواع دام ذبح شده در کشتارگاههای رسمی استان (دنباله) (رأس - کیلوگرم)

گاو میش و بچه گاو میش		گاو و گوساله		سال و شهرستان
وزن	تعداد	وزن	تعداد	
۷۷۲۸۵	۳۸۷	۱۰۵۸۲۶۷۱	۱۱۰۲۰۷۱۳۶۵
۵۷۹۲۵	۳۱۲	۱۲۱۳۳۰۶۴	۱۱۳۵۰۸۱۳۷۰
۸۳۲۲۹	۶۱۹	۸۲۱۸۱۲۴	۶۹۸۹۳۱۳۷۵
۵۰۷۶۱	۴۳۹	۱۱۰۸۲۰۷۱	۸۰۴۲۵۱۳۸۱
۴۷۹۷۰	۳۸۳	۹۰۳۱۸۹۳	۶۳۷۷۰۱۳۸۲
۴۳۹۸۰	۳۵۰	۱۰۵۴۴۶۸۱	۷۱۱۰۷۱۳۸۳
۲۰۴۳۰	۱۷۱	۱۲۲۱۱۰۶۷	۸۳۱۲۷۱۳۸۴
۱۶۱۹۵	۱۳۹	۱۳۱۹۳۶۰۱	۸۲۴۷۱۱۳۸۵
.	.	۱۸۱۳۲۹۹	۱۱۲۶۰آمل
.	.	۱۸۱۳۴۲۰	۱۲۵۶۳بابل
.	.	۷۸۶۴۸۰	۵۴۹۶بابلسر
.	.	۲۹۱۸۸۰	۱۶۲۱بهشهر
۵۷۰	۳	۱۱۱۶۷۸۰	۷۹۷۷تنکابن
۱۲۲۱۰	۱۱۱	۳۱۷۲۵	۳۱۷جویبار
۳۷۰	۲	۴۹۸۰۶۲	۴۵۷۷چالوس
.	.	۴۷۹۱۹۸	۳۹۸۸رامسر
۴۹۵	۳	۱۸۹۳۵۵۰	۱۰۹۶۴ساری
.	.	۳۹۰۷۳۵	۲۸۴۳سوادکوه
۲۵۵۰	۲۰	۱۴۴۰۲۲۰	۹۵۸۵قائمشهر
.	.	۲۴۰۴۹۰	۱۹۹۰محمودآباد
.	.	۱۲۶۰۰۰	۱۰۵۰نکا
.	.	۶۵۰۹۱۴	۴۶۶۹نور
.	.	۵۷۳۵۴۸	۳۲۵۷نوشهر
.	.	۴۷۳۰۰	۳۱۴گلوگاه

مأخذ : مرکز آمار ایران. (ر.پ)

۴۰-۴ - مقدار انواع تولیدات مؤسسات پرورش دهنده مرغ مادر (واحد هزار عدد)

تخم مرغ نطفه دار			سال و شهرستان
نژاد بومی	نژاد تخمگذار	نژاد گوشتی	
۱۹۵۷	.	۱۲۰۶۹۲ ۱۳۷۷
۲۸۰	.	۱۳۶۱۹۳ ۱۳۷۹
۲۸۰	.	۱۳۶۱۹۳ ۱۳۸۰
.	.	۱۸۰۳۷۳ ۱۳۸۲
.	.	۶۱۴۵۵ آمل
.	.	۲۴۱۵ بابل
.	.	۹۸۰۲ بابلسر
.	.	۸۹۵ بهشهر
.	.	۱۶۶۹۲ تنکابن
.	.	۱۰۳۳۵ جویبار
. چالوس
. رامسر
.	.	۳۱۰۲۲ ساری
.	.	۳۷۸۴ سوادکوه
.	.	۱۳۸۶۰ قائمشهر
.	.	۲۶۰۰ محمودآباد
.	.	۲۲۴۶ نکا
.	.	۹۱۶۷ نور
.	.	۱۶۱۰۰ نوشهر



۴۰-۴- مقدار انواع تولیدات مؤسسات پرورش دهنده مرغ مادر (دنباله) (تن)

کود	مرغ حذفی	لنبه و تخم مرغ شکسته	تخم مرغ خوراکی	سال و شهرستان
۱۶۰۸۸	۱۱۲۱	۹۸	۲۶۸۱۳۷۷
۱۶۱۴۲	۸۶۴	۲۹۸	۳۳۲۷۱۳۷۹
۱۶۱۴۲	۸۶۴	۲۹۸	۳۳۲۷ ۱۳۸۰
۲۵۹۰۱	۱۷۰۰	۳۳۳	۳۴۴۷ ۱۳۸۲
۸۶۶۱	۳۳۷	۲۳۸	۲۴۶۰ آمل
۷۳۸	۷	۰	۷ بابل
۲۳۶۰	۳۴۶	۳۰	۴۲ بابلسر
۲۰۰	۵۰	۱	۳ بهشهر
۱۶۲۱	۴۷	۴	۶۴ تنکابن
۱۶۲۰	۴۹	۲۲	۴۲ جویبار
. چالوس
. رامسر
۳۹۵۶	۱۸۰	۳	۱۱۲ ساری
۳۲۰	۷	۱	۱۷ سوادکوه
۲۱۵۷	۱۱۱	۱۷	۳۵۷ قائمشهر
۵۴۰	۶۲	۰	۵ محمودآباد
۴۵۰	۳	۰	۶ نکا
۱۰۷۹	۲۵۶	۱۳	۲۶۲ نور
۲۲۰۰	۲۴۳	۳	۷۱ نوشهر

مأخذ : مرکز آمار ایران. (ر.پ)

۴-۴۱- مقدار تولیدات مرغداریهای پرورش دهنده مرغ تخمگذار (تن)

کود	مرغ حذفی	لنبه و تخم مرغ شکسته	تخم مرغ خوراکی	سال و شهرستان
۵۳۸۵	۳۹۴	۱۱۶	۶۵۰۲۱۳۷۷
۵۵۳۴	۳۷۶	۱۱۶	۶۴۷۹۱۳۷۹
۵۵۳۴	۳۷۶	۱۱۶	۶۴۷۹ ۱۳۸۰
۱۳۳۴۶	۱۸۶	۱۱۴	۹۷۲۸ ۱۳۸۲
۷۹۴۰	۳۳	۲۳	۴۹۹۳ آمل
۴۷۴	۲۳	۱۳	۵۱۴ بابل
۱۹۱	۲۲	۸	۱۴۸ بابلسر
۱۰۴	۰	۱۱	۲۱۲ بهشهر
۱۳۰۰	۵۵	۲۳	۹۹۱ تنکابن
۰	۰	۰	۰ جویبار
۰	۰	۰	۰ چالوس
۰	۰	۰	۰ رامسر
۱۸۹۰	۵۳	۲۴	۲۱۳۸ ساری
۱۲۷	۰	۳	۶۳ سوادکوه
۱۱۷۰	۰	۸	۵۳۷ قائمشهر
۰	۰	۰	۰ محمودآباد
۰	۰	۰	۰ نکا
۰	۰	۰	۰ نور
۱۵۰	۰	۱	۱۳۱ نوشهر

مأخذ: مرکز آمار ایران. (ر.پ)

۴-۴۲- مقدار تولیدات مرغداریهای پرورش دهنده مرغ گوشتی (تن)

کود	مرغ حذفی	مرغ پرورش یافته	سال
۹۶۳۵۳	۸۶۶	۱۲۰۱۰۵۱۳۷۵
۷۹۳۴۴	۱۱۳۵	۹۹۲۳۵۱۳۷۸
۹۹۲۸۷	۱۳۶۸	۱۱۶۰۸۱۱۳۷۹
۹۹۲۸۷	۱۳۶۸	۱۱۶۰۸۱ ۱۳۸۰

مأخذ: مرکز آمار ایران. (ر.پ)

۴-۴۳- بهره برداریهای پرورش دهنده کرم ابریشم، تعداد جعبه تخم نوغان مصرفی و مقدار

تولید پیله

تولید پیله تر (کیلوگرم)	تخم نوغان (جعبه)	تعداد بهره برداری	سال و شهرستان
۴۱۱۷۶۹	۱۷۹۰۳	۸۹۴۱۱۳۷۵
۲۸۲۶۷۰	۱۳۵۰۰	۶۶۶۹ ۱۳۸۱
۳۳۲۷۹۰	۱۱۰۹۳	۶۷۶۱ ۱۳۸۲
۲۷۹۳۳۰	۹۳۱۱	۶۲۱۸۱۳۸۳
۲۴۴۶۰۸	۸۷۳۶	۵۶۰۰۱۳۸۴
۱۹۸۰۰۰	۶۶۰۰	۴۴۰۰۱۳۸۵
-	-	- آمل
۹۹۰۰۰	۳۳۰۰	۲۲۰۰ بابل
-	-	- بابلسر
-	-	- بهشهر
۹۰۰۰	۳۰۰	۲۰۰ تنکابن
-	-	- جویبار
۶۰۰	۲۰	۱۳ چالوس
۱۹۵۰۰	۶۵۰	۴۳۵ رامسر
۱۵۰	۵	۳ ساری
۴۵۰۰۰	۱۵۰۰	۱۰۰۰ سوادکوه
۲۴۰۰۰	۸۰۰	۵۳۳ قائمشهر
-	-	- محمودآباد
۷۵۰	۲۵	۱۶ نکا
-	-	- نور
-	-	- نوشهر

مأخذ : شرکت کرم ابریشم ایران (مازندران).

۴-۴- مشخصات عمومی شرکتهای تعاونی کشاورزی فعال زیر پوشش اداره کل تعاون

سرمایه (هزارریال)	شاغلان	عضو	تعداد	سال و شهرستان
۱۷۶۰۵۴۱	۱۸۳۱	۳۳۱۹	۱۰۴۱۳۷۰
۹۲۸۱۸۸۷	۲۵۵۶	۱۰۱۳۴	۲۲۶۱۳۷۵
۱۲۵۶۶۵۸۷۸	۵۷۸۱	۲۰۴۵۶	۴۶۰ ۱۳۸۱
۳۵۷۵۹۴۹۸	۶۵۷۱	۲۱۶۰۰	۵۵۸ ۱۳۸۲
۴۰۸۸۷۹۱۱	۷۰۸۳	۲۱۸۵۵	۵۵۶* ۱۳۸۳
۴۴۲۴۹۰۳۶	۷۶۳۵	۲۲۷۱۹	۶۴۳ ۱۳۸۴
۶۱۶۵۸۵۵۱	۸۶۳۳	۲۵۷۷۷	۷۱۹ ۱۳۸۵
۳۰۱۵۳۲۵	۴۲۶	۱۲۵۹	۶۲ آمل
۴۳۶۸۲۵۲	۶۵۰	۳۱۸۷	۸۹ بابل
۲۴۲۵۶۳۸۵	۱۰۳۷	۲۰۳۷	۱۰۰ بابلسر و فریدونکنار
۱۳۶۱۹۶۳	۷۱۰	۱۷۰۵	۳۲ بهشهر
۸۶۳۹۷۸۲	۷۵۴	۱۳۰۴	۲۸ تنکابن
۹۶۵۴۰۰	۷۸۰	۱۶۲۴	۲۶ چالوس
۶۷۵۹۹۲	۵۱۹	۵۶۰	۵۵ رامسر
۹۶۰۵۰۱۸	۱۲۲۰	۷۹۸۳	۷۰ ساری
۱۱۳۱۱۹۸	۳۱۱	۸۰۶	۴۲ سوادکوه
۳۷۳۷۶۲۲	۵۶۱	۱۲۶۷	۷۳ قائمشهر
۵۵۳۳۷۳	۳۶۲	۶۸۹	۲۳ جویبار
۸۴۴۴۱۱	۶۶۰	۲۰۴۶	۴۸ محمودآباد
۴۱۸۱۴۰	۱۴۶	۲۳۲	۱۲ نکا
۱۸۵۵۳۶۶	۳۴۳	۸۸۴	۴۳ نور
۲۳۰۳۲۴	۱۵۴	۱۹۴	۱۶ نوشهر

* با سرشماری به عمل آمده در سال ۸۳ توسط اداره کل تعاون، تعداد و اعضاء و کاهش یافتند به دلیل غیرفعال

بودن برخی از تعاونیها می باشد.

مأخذ : اداره کل تعاون استان.

۴-۴۵ - مشخصات عمومی شرکتهای تعاونی کشاورزی زیر پوشش سازمان تعاون روستایی

سرمایه (هزارریال)	شاغلان	عضو	تعداد	سال و شهرستان
۳۲۳۱۲۰۵۵۰	۸۲	۲۱۴۶۷	۳۳۱۳۷۰
۱۳۸۷۵۷۵۷۵۰	۱۸۴	۵۴۲۱۶	۵۳۱۳۷۵
۱۶۲۵۵۷۵۲	۵۷۷	۱۱۳۵۲۵	۷۷۱۳۸۱
۱۸۳۸۶۶۷۰	۷۷۳	۱۱۳۶۵۵	۷۷۱۳۸۲
۱۸۰۵۹۱۹۰	۷۲۱	۱۱۰۹۳۱	۷۷۱۳۸۳
۲۲۰۲۱۲۶۸	۶۸۸	۱۱۲۹۷۴	۷۷۱۳۸۴
۳۲۲۱۳۸۲۸	۷۵۰	۱۰۴۶۲۲	۸۵۱۳۸۵
۱۰۳۷۵۱۲	۴۳	۶۵۶۶	۵آمل
۱۰۲۳۷۴۱	۲۳	۱۲۹۵۶	۹بابل
۶۹۴۹۶۱	۷	۱۰۰۷	۳بابلسر
۱۹۳۸۷۰۲	۲۴	۵۷۶۰	۷بهشهر و نکا
۲۲۵۰۷۴۶	۳۳	۸۱۰۱	۵تنکابن
-	-	-	-جویبار
-	-	-	-چالوس
۶۲۴۹۴۹۹	۱۲۹	۱۷۹۶۳	۸رامسر
۱۶۹۹۰۰۰	۵۸	۷۳۵۰	۹ساری
۲۳۷۱۹۸۱	۱۸۰	۱۳۶۱۵	۱۲سوادکوه
۱۲۳۷۲۹۸۶	۱۲۰	۱۸۵۵۱	۱۲قائمشهر و جویبار
۳۶۶۷۳۷	۱۱	۱۸۵۲	۲محمودآباد
-	-	-	-نکا
۵۹۵۰۳۶	۹۶	۴۰۷۹	۶نور
۱۶۱۲۹۲۷	۲۶	۶۸۲۲	۷نوشهر و چالوس

مأخذ: اداره کل تعاون روستایی استان.

۴-۴۶ - مساحت جنگلها ، مراتع و بیابانها : ۱۳۸۵

مساحت (هکتار)	شرح
۹۷۳۷۹۳	جنگل
۵۵۱۷۹۵	تجارتی
۱۸۰۰۰۰	حفاظتی
۲۴۱۹۹۸	مخرابه و احیایی
۱۰۹۳۶۵۸	مرتع
۱۲۳۱۴۲	خوب
۶۱۸۵۰۲	متوسط
۳۵۲۰۱۴	فقیر
-	بیابان

با توجه به تحقیق و بررسی ادارات کل منابع طبیعی ساری و نوشهر، مساحت جنگل و مرتع استان سال ۸۳ نسبت به سال ۸۲ کاهش دارد، زیرا مساحت جنگل و مرتع در سال ۸۲ به ترتیب ۹۶۶۷۹۳ هکتار و ۱۲۰۵۶۰۲ هکتار اعلام شده بود.

مأخذ : اداره کل منابع طبیعی استان. (ساری و نوشهر)

۴-۴۷ - مساحت جنگلکاری (هکتار)

سال	جمع	دولتی	خصوصی	تعاونی
.....۱۳۶۵	۱۰۴۳۵	۳۶۳	۷۲	۰۰۰
.....۱۳۷۰	۶۴۸۱/۵	۲۲۰۰	۵۴۶	۲۵/۵
.....۱۳۷۵	۳۰۹۹	۱۳۲۵	۱۵۶۲	۲۱۲
.....۱۳۸۱	۱۳۹۰۳	۲۷۱۷	۱۰۷۲۶	۴۶۰
.....۱۳۸۲	۹۳۴۴	۲۲۰۰	۱۱۵۴۴	*
.....۱۳۸۳	۷۳۸۰	۲۸۹۰	۳۶۰۰	۸۹۰
.....۱۳۸۴	۶۶۶۸	۲۲۹۰	۳۷۳۵	۶۴۳
.....۱۳۸۵	۸۴۶۹	۲۳۲۶	*۶۱۴۳	-

* مساحت جنگلکاری خصوصی و تعاونی قابل تفکیک نیست و سرجمع در خصوصی آمده است.

مأخذ: اداره کل منابع طبیعی استان. (ساری و نوشهر)

۴-۴۸ - موارد و مساحت آتش سوزی در جنگلها و مراتع

سال	موارد آتش سوزی			مساحت مورد حریق (هکتار)		
	جمع	جنگلها	مراتع	جمع	جنگلها	مراتع
.....۱۳۶۵	۱۶	۷	۱	۳۳۸/۱	۱۶۵/۶	۱۷۲/۵
.....۱۳۷۰	۲۵	۲۵	۰	۱۳۵/۹	۱۳۵/۹	۰
.....۱۳۷۵	۳۰	۲۴	۶	۱۲۹/۲۸	۱۲۳/۵۸	۵/۷
.....۱۳۸۱	۵۴	۴۸	۶	۲۸۳/۵۸۶	۱۲۲/۵۸۶	۱۶۱
.....۱۳۸۲	۶۶	۶۴	۲	۳۹۱/۳۵	۳۵۶/۳۵	۳۵
.....۱۳۸۳	۲۱	۱۹	۲	۴۴/۹۸	۴۴/۷۵	۰/۲۳
.....۱۳۸۴	۱۱۷	۱۱۴	۳	۳۷۷/۴۵	۳۷۷/۳۱	۰/۱۴
.....۱۳۸۵	۹۴	۸۲	۱۲	۱۱۰/۵۷	۷۵/۵۷	۳۵

مأخذ: اداره کل منابع طبیعی استان. (ساری و نوشهر)

۴-۴۹- حجم تعیین شده برای قطع درختان جنگلی بر اساس پروانه های قطع صادر شده در اداره منابع طبیعی (مترمکعب)

سال	جمع	در طرحهای جنگلداری	خارج از طرحهای جنگلداری
..... ۱۳۷۰	۱۴۱۰۳۱۲/۳۳	۱۲۳۰۸۱۷/۷۵	۱۷۹۴۹۴/۵۸
..... ۱۳۷۵	۹۷۰۱۱۸/۸۱	۹۵۰۶۹۶/۷۲	۱۹۴۲۲/۰۹
..... ۱۳۸۱	۸۰۲۱۹۷	۷۹۰۸۸۴	۱۱۳۱۳
..... ۱۳۸۲	۹۲۷۸۲۴	۷۹۵۱۳۶	۱۳۲۶۸۸
..... ۱۳۸۳	۶۴۸۶۹۱	۶۲۵۲۴۴	۲۳۴۴۷
..... ۱۳۸۴	۷۰۰۶۸۲	۶۷۶۱۸۲	۲۴۵۰۰
..... ۱۳۸۵	۶۸۸۵۱۳	۶۶۲۷۷۳	۲۵۷۴۰

مأخذ: اداره کل منابع طبیعی استان. (ساری و نوشهر)

۵۰-۴- میزان تولید فرآورده های چوبی از جنگلها

سال و شهرستان	گرده بینه (متر مکعب)	چوبهای الواری و تراورس	تیری، تونلی، لارده و کاتین	هیزم (متر مکعب)	ذغال (تن)
.....۱۳۶۵	۵۷۰۴۷	۱۱۴۳۹۰	۷۳۳۹۸	۲۰۹۸۱۱	۱۴۴۵۳۴
.....۱۳۷۰	۱۸۳۴۳۹	۱۲۳۹۵۶	۱۷۲۵۷۵	۴۶۲۴۰۱	۹۸۰۶۳
.....۱۳۷۵	۲۰۹۰۴۶	۹۷۱۶۸	۱۳۹۸۲۰	۳۳۲۲۸۰	۶۳۹۲۲
.....۱۳۸۱	۲۱۲۳۸۸	۴۰۱۳۰	۱۱۳۵۶۳	۲۴۲۰۳۸	۳۳۳۰
.....۱۳۸۲	۲۱۴۸۵۵	۴۶۲۳۱	۱۶۳۵۰۷	۲۳۹۰۲۴	۹۵۳
.....۱۳۸۳	۲۰۲۳۶۴	۴۱۵۲۸	۱۵۳۶۴۳/۴	۱۹۱۷۸۱	۲۵۰
.....۱۳۸۴	۱۸۵۴۱۰	۳۵۷۲۸	۱۳۴۴۷۶	۱۹۹۴۵۱	۲۲۸
.....۱۳۸۵	۲۰۵۲۰۱	۳۱۱۷۲	۱۴۰۶۳۱	۱۹۷۷۹۹	۳۷
.....آمل	۲۵۲۳	-	۹۲۰۹	۴۸۹۸	-
.....بابل	۱۳۹۰	۱۳۵	۲۴۱۴	۱۷۰۳	-
.....بابلسر	-	-	-	-	-
.....بهشهر	۳۱۳۹	-	۱۶۷	۴۳۴۰	-
.....تنکابن	۱۲۴۰۶	۶۸۱۷	۱۰۶۵۷	۱۴۳۵۹	-
.....جویبار	-	-	-	-	-
.....چالوس	۸۵۲۱	۵۳۷۳	۶۸۳۵	۱۵۱۴۶	۳۷
.....رامسر	۱۵۱۶	۲۳۴۶	۲۳۸۸	۴۳۰۵	-
.....ساری	۶۰۰۸۱	۱۱۶۷	۳۰۳۳۰	۳۹۸۳۹	-
.....سوادکوه	۴۰۱۶۴	۳۰۷۳	۳۱۵۲۱	۳۱۵۴۵	-
.....قائمشهر	۵۶۱۰	۱۱۷۴	۹۰۳۹	۵۴۸۱	-
.....محمودآباد	-	-	-	-	-
.....نکا	۵۲۹۱۳	۱۲۷	۵۶۷۹	۳۶۹۲۸	-
.....نور	۶۹۴۵	۳۵۳۹	۱۸۱۱۲	۱۶۹۴۴	-
.....نوشهر	۹۹۹۳	۷۴۲۱	۱۴۲۸۰	۲۲۳۱۱	-

تذکر - معمولاً از گرده بینه های استحصال شده حدود ۵٪ روکشی تهیه می گردد.
 مأخذ: اداره کل منابع طبیعی استان. (ساری و نوشهر)

۴-۵۱- اهم فعالیتهای انجام شده در زمینه مرتعداری و اصلاح مراتع

ذخیره نزولات آسمانی (هکتار)	کود پاشی مراتع (هکتار)	کپه کاری و کشت مستقیم (هکتار)	بوته کاری و تولید نهال	سال
...	۴۵	۲۸۱۳۶۵
...	۱۴۶۲۰	۳۵۵۰۱۳۷۰
۵۰	۳۴۶۲	۱۳۶۵۱۳۷۵
.	۴۵۶	۵۷۰۹ ۱۳۸۱
.	۱۲۳۷	۴۴۲۵ ۱۳۸۲
-	۵۷۰	۱۲۰۵	- ۱۳۸۳
-	۱۷۷	۸۳۲	- ۱۳۸۴
-	۵۹۴	۱۸۷	- ۱۳۸۵

نصب تلمبه بادی	حفر چاه مالداري	احداث آبشخور (دستگاه)	سال
...	...	۵۵۱۳۶۵
...	...	۲۷۹۱۳۷۰
...	...	۲۴۰۱۳۷۵
.	.	۶۵۳ ۱۳۸۱
.	.	۱۴۴۳ ۱۳۸۲
-	-	۵۸۸ ۱۳۸۳
-	-	۲۶۰ ۱۳۸۴
-	-	۶۶۴ ۱۳۸۵



۴-۵۱- اهم فعالیتهای انجام شده در زمینه مرتعداری و اصلاح مراتع (دنباله)

ممیزی و تنسيق مرتع (هكتار)	تبدیل دیمزارهای کم بازده به مراتع (هكتار)	سال
۴۴۰۰۰	۵۴۸۱۳۶۵
۱۱۶۲۲۴	۲۰۵۰۱۳۷۰
۹۸۷۵۳	۶۶۵۱۳۷۵
۳۲۳۷۸	۸۵۰ ۱۳۸۱
۲۶۱۳۳	۱۸۲۹ ۱۳۸۲
۱۱۲۸۹	۱۲۶۶ ۱۳۸۳
۳۲۹۰	۳۶۶ ۱۳۸۴
۱۰۰۰	۹۱۶ ۱۳۸۵

مأخذ : سازمان جهاد کشاورزی استان ، اداره کل منابع طبیعی. (ساری و نوشهر)

۴-۵۲- مقدار صید و تولید آبزیان بر حسب نوع (ارقام به تن)

سال	جمع کل (صید و تولید)	آبهای شمال		
		جمع (صید)	ماهیان استخوانی	ماهیان خاویاری
.....۱۳۶۵	۱۹۹۶	۱۹۹۶	۹۹۰	۱۰۰۶
.....۱۳۷۰	۶۴۲۱	۶۴۲۱	۴۰۳۱	۴۵۶
.....۱۳۷۵	۳۲۴۵۲	۲۲۹۰۱	۳۱۵۴	۲۴۷
.....۱۳۸۱	۳۸۳۸۹/۳	۱۵۷۵۲	۵۲۸۰	* ۲۷۲
.....۱۳۸۲	۴۱۳۳۹	۱۵۶۶۹	۷۵۰۶	۱۳۸
.....۱۳۸۳	۴۲۸۷۱/۶۱	۱۵۸۴۵/۶۱	۵۵۰۰	۸۴/۱۶
.....۱۳۸۴	۵۱۶۶۳/۹	۲۲۲۳۳/۹	۸۳۱۶	۵۰/۹
.....۱۳۸۵	۵۴۶۷۹/۲	۲۴۶۹۲/۲	۱۱۰۲۵	۱۲۹/۲

سال	جمع (تولید)	آبهای داخلی		
		مزارع پرورش ماهی		سایر
		گرم آبی (۲)	سرد آبی (۳)	
.....۱۳۷۵	۹۵۵۱	۱۹۰۵	۲۰۶	۷۴۴۰
..... ۱۳۸۱	۲۲۶۳۷/۳	۲۰۸۴۴	۱۷۱۳	۸۰
..... ۱۳۸۲	۲۵۶۷۰	۳۷۵۴/۵	۳۱۹۷	۱۸۷۱۸/۵
..... ۱۳۸۳	۲۷۰۲۶	۴۰۵۳/۰	۴۰۸۲	۱۸۸۸۷
..... ۱۳۸۴	۲۹۴۳۰	۴۱۷۵	۴۶۶۲	۲۰۵۸۶
..... ۱۳۸۵	۲۹۹۸۷	۵۷۰۰	۶۸۶۳	۱۷۳۱۶

۱- قابل ذکر است که شروع فعالیت صید کیلکا در استان مازندران از سال ۱۳۶۸ بوده است.

۲- مزارع پرورش ماهی گرم آبی شامل: مزارع گرمابی، کشت توام برنج و ماهی.

۳- مزارع پرورش ماهی سرد آبی شامل: مزارع سرد آبی، پرورش قزل آلا در شالیزار، پرورش قزل آلا در استخر خاکی، پرورش قزل آلا در محیط محصور و پرورش قزل آلا در قفس.

۴- شامل آب بندها، پشت سدها، صید طبیعی در آب بندها.

* وزن ماهی صید شده (به همراه خاویار، امعاء و احشاء) می باشد.

مأخذ: اداره کل شیلات استان.

۴-۵۳- میزان استحصال خاویار و گوشت از انواع ماهیان خاویاری (کیلوگرم)

خاویار ^(۱)					سال
شیب	دراکول	تاس ماهی	فیل ماهی	جمع	
-	۱۱۵۱۷۳	۶۰۹۰۶	۳۰۷۵	۱۷۹۱۵۴ ۱۳۶۵
-	۶۴۱۷۳	۱۳۷۸۶	۴۹۸	۷۸۴۵۷ ۱۳۷۰
-	۳۰۶۴۷	۱۰۱۲۲	۶۷۷	۴۱۴۴۶ ۱۳۷۵
-	۷۳۵۱/۲	۱۸۹۰۷/۲	۱۳۷۵/۷	۲۷۶۳۴/۱ ۱۳۸۱
-	۴۵۹۵/۴	۱۳۱۷۹	۹۲۵/۵	۱۸۶۹۹/۹ ۱۳۸۲
-	۱۹۴۴/۵	۷۲۵۶/۵	۳۷۶/۸	۹۵۷۷/۸ ۱۳۸۳
-	۱۳۲۵	۴۲۵۱	۴۶۶	۶۰۴۲ ۱۳۸۴
۵۰۰	۱۸۰۰	۶۸۰۰	۱۶۰۰	۱۰۷۰۰ ۱۳۸۵

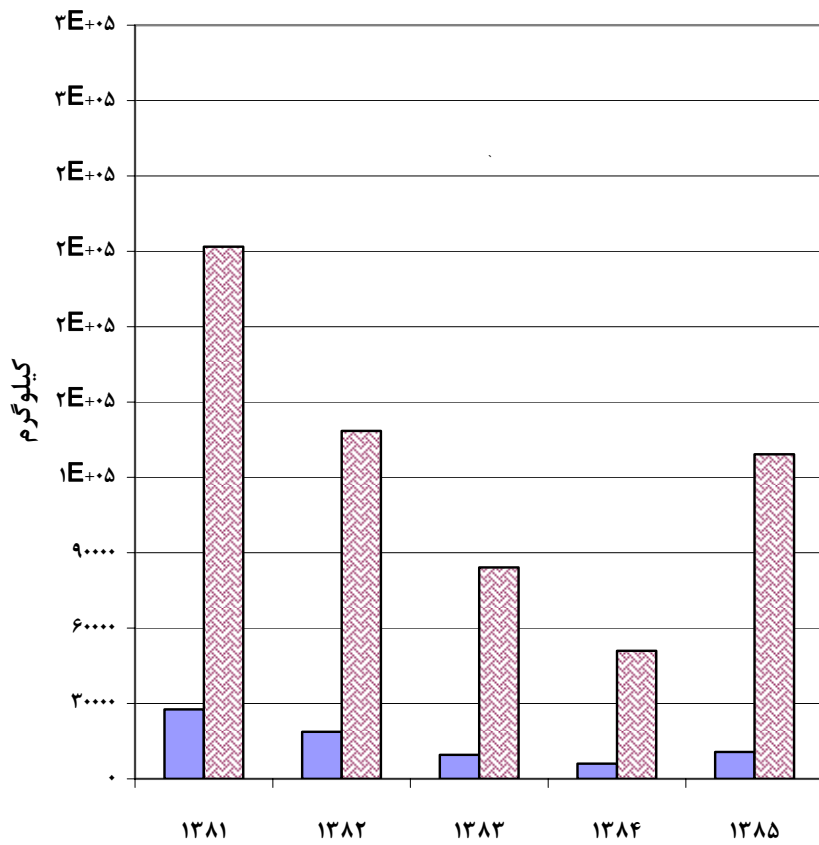
گوشت ماهیان خاویاری ^(۲)					سال
شیب	دراکول	تاس ماهی	فیل ماهی	جمع	
-	۴۷۷۱۷۴	۳۸۵۱۴۸	۱۴۳۴۸۲	۱۰۰۵۸۰۴ ۱۳۶۵
-	۲۸۷۴۴۹	۱۳۰۲۰۵	۳۸۷۱۵	۴۵۶۳۶۹ ۱۳۷۰
-	۱۴۶۴۴۱	۸۷۴۰۰	۱۲۷۳۶	۲۴۶۵۷۷ ۱۳۷۵
-	۴۵۴۷۸	۱۴۵۹۹۶	۲۰۳۹۴	۲۱۱۸۶۸ ۱۳۸۱
-	۳۱۶۹۸	۹۴۵۰۹	۱۲۲۵۷	۱۳۸۴۶۴ ۱۳۸۲
-	۱۳۵۴۴/۱	۶۰۸۳۶/۳	۹۷۷۸/۸	۸۴۱۵۹/۲ ۱۳۸۳
-	۱۰۶۱۳	۳۳۲۴۰	۷۱۱۳	۵۰۹۶۶ ۱۳۸۴
۴۴۰۰	۲۳۹۰۰	۷۷۰۰۰	۲۳۹۰۰	۱۲۹۲۰۰ ۱۳۸۵

(۱) - ارقام فوق وزن خالص خاویار می باشد.

(۲) - ارقام فوق وزن خالص گوشت می باشد.

مأخذ : اداره کل شیلات استان.

نمودار ۴-۵- میزان استحصال خویبار و گوشت ماهیان خویباری
سال های: ۸۵-۱۳۸۱



(مبنا: جدول ۴-۵۳)

۴-۵۴- میزان تولید انواع گونه های بچه ماهیان (دولتی) ** (قطعه)

سال	جمع	سفید	خاوباری	کپورماهیان	آزاد	قزل آلا	سایر
.....۱۳۷۰	۳۶۸۶۷۵۹۴	۲۱۳۷۵۶۰۰	-	۱۵۳۴۱۹۹۴	۱۵۰۰۰۰	-	-
.....۱۳۷۵	۵۵۴۵۷۱۸۹	۵۱۲۲۹۰۰۰	۳۱۷۹۰۲۰	-	۳۴۵۳۶۹	۷۰۳۸۰۰	-
..... ۱۳۸۱	۷۷۸۰۲۰۰۰	۷۱۴۳۸۰۰۰	۶۰۲۰۰۰۰	-	۳۴۴۰۰۰	-	-
..... ۱۳۸۲	۶۹۰۷۹۴۶۵	۶۱۴۰۰۰۰۰	۳۳۶۴۸۳۱	-	۳۲۱۱۶۰	۳۲۹۳۴۷۴	۷۰۰۰۰۰
..... ۱۳۸۳	۹۵۵۲۳۲۱۰	۸۶۷۶۰۱۳۶	۳۵۳۵۱۰۵	-	۳۰۱۶۲۰	۴۱۲۶۳۴۹	۸۰۰۰۰۰
..... ۱۳۸۴	۱۰۷۸۸۷۷۵۳	۹۲۳۸۶۱۹۴	۳۷۴۶۰۷۳	-	۴۶۹۳۰۰	۲۴۶۳۳۳۶	۸۸۲۲۸۵۰
..... ۱۳۸۵	۷۴۵۱۵۳۱۵	۵۵۰۰۰۰۰۰	۳۲۰۰۰۰۰	-	۵۵۵۰۰۰	۱۴۱۹۰۱۹۸	۱۵۷۰۱۱۷

** لازم به یادآوری است که بچه ماهی قزل آلا و تخم چشم زده قزل آلا در بازار به فروش می رسد و در دریا رها سازی نمی گردد.

مأخذ : اداره کل شیلات استان. (پرورش ماهی شهید باهنر و شهید رجایی)

۴-۵۵ - تعداد شناورهای صیادی و تعداد صیادان پره و کیلکا

سال و شهرستان	ابزار صید (فروند)			شرکتهای صیادی (فعال)				تعداد صیادان (نفر)	
	قایق	کرجی	لنج	پره		کیلکا		تعاونی	سایر
				سایر	تعاونی	سایر	تعاونی		
..... ۱۳۸۱	۱۴۲	۶۳	۸۴	-	-	-	-	۴۷۰۳	۸۴
..... ۱۳۸۲	۱۱۴	۵۷	۸۲	-	-	-	-	۴۶۹۰	۶۰
..... ۱۳۸۳	۱۱۲	۵۶	۶۴	۵۶	-	۱۲	۵۲	۴۴۱۹	۴۵
..... ۱۳۸۴	۱۱۱	۵۴	۳۰	۵۴	-	۱۴	۴۹	۴۱۸۸	۹۴
..... ۱۳۸۵	۱۵۹	۶۴	۶۴	۵۵	-	۱۵	۴۹	۴۱۷۶	۱۰۹
..... آمل	-	-	-	-	-	-	-	-	-
..... بابل	-	-	-	-	-	-	-	-	-
..... بابلسر	۱۸	۶	۳۰	۶	-	۷	۲۳	۶۶۱	۶۲
..... بهشهر	۲۷	۱۸	۳۴	۹	-	۸	۲۶	۹۵۵	۴۷
..... تنکابن	۲۴	۸	-	۸	-	-	-	۴۳۴	-
..... جویبار	۱۵	۵	-	۵	-	-	-	۳۸۳	-
..... چالوس	۶	۲	-	۲	-	-	-	۷۳	-
..... رامسر	۶	۲	-	۲	-	-	-	۱۴۵	-
..... ساری	۲۱	۷	-	۷	-	-	-	۵۳۸	-
..... سوادکوه	-	-	-	-	-	-	-	-	-
..... قائمشهر	-	-	-	-	-	-	-	-	-
..... محمودآباد	۲۴	۸	-	۸	-	-	-	۶۰۰	-
..... نکا	۳	۱	-	۱	-	-	-	۸۲	-
..... نور	۶	۲	-	۲	-	-	-	۹۵	-
..... نوشهر *	۳	۱	-	۱	-	-	-	۷۵	-
..... گلوگاه	۶	۴	-	۴	-	-	-	۱۳۵	-

*. لازم به ذکر است شناورهای صیادی کیلکاگیر مستقر در نوشهر از سال ۸۲ به علت کمبود صید کیلکا به بندر امیرآباد

بهشهر منتقل گشتند.

مأخذ: اداره کل شیلات استان.

۴-۵۶ - پرورش ماهی

سال	مساحت (هکتار)			میزان تولید (تن)		
	مزرعه گرمابی (۱)	مزرعه سردآبی	منابع طبیعی و نیمه طبیعی (۲)	مزرعه گرمابی	مزرعه سردآبی	منابع طبیعی و نیمه طبیعی
.....۱۳۷۵	۸۰۹	۳/۶	۴۵۰۹	۱۹۰۵	۲۰۶	۷۴۴۰
..... ۱۳۸۱	۹۶۳/۵	۱۸/۳	۱۳۱۷۴	۲۰۸۴۴	۱۷۱۳	۸۰
..... ۱۳۸۲	۱۱۶۵/۶	۱۹/۵	۱۳۱۸۶	۳۷۵۴/۵	۳۱۹۷	۱۸۷۱۸/۵
..... ۱۳۸۳	۱۲۲۱	۱۹/۷	۱۰۷۸۶	۴۰۵۳	۳۷۸۲	۱۸۸۸۷
..... ۱۳۸۴	۱۲۵۸	۱۹/۴۸۷	۱۱۷۷۵	۴۱۷۵	۴۲۶۲	۲۰۵۸۶
..... ۱۳۸۵	۱۵۷۱/۵	۲۰/۸	۱۲۸۹۵	۵۷۰۰	۶۸۶۳	۱۷۳۱۶

(۱) - مزارع گرمابی، کشت توام برنج و ماهی، طرحهای محور.

(۲) - آب بندانها، پشت سدها، صید طبیعی در آبنندانها.

مأخذ: اداره کل شیلات استان.

۴-۵۷ - پرورش ماهی در مزارع سرد آبی^(۱) : ۱۳۸۵

تولید (تن)	مساحت مفید (مترمربع)	تعداد مزرعه	شهرستان
۶۰۶۰	۱۸۷۹۱۰	۸۲	کل استان
۳۰۲۵	۸۸۷۰۰	۳۴	آمل
-	-	-	بابل
-	-	-	بابلسر
-	-	-	بهشهر (امیرآباد)
۱۶۷۰	۳۷۰۵۰	۲۰	تنکابن
-	-	-	جویبار
۶۸۳	۲۴۶۰۰	۵	چالوس
۹۴	۵۱۰۰	۳	رامسر
۱۶۱	۹۸۰۰	۸	ساری
۸۲	۶۷۰۰	۴	سوادکوه
-	-	-	قائمشهر
-	-	-	محمودآباد
۴۰	۲۵۰۰	۲	نکا
-	-	-	نور
۳۰۵	۱۳۴۶۰	۶	نوشهر

(۱) - در اینجا منظور از مزارع سرد آبی غیر از مزارع مربوط به پرورش قزل آلا در شالیزار و پرورش قزل آلا در محیط

محصور می باشد.

مأخذ : اداره کل شیلات استان.