

فصل ہفتم

صنعت

اولین سرشماری صنعتی کشور در مرداد ماه ۱۳۴۲ به وسیله اداره کل آمار عمومی وقت انجام گرفت. از سال ۱۳۴۳ تا سال ۱۳۵۱ وزارت اقتصاد وقت به تهیه آمار از کارگاههای صنعتی کشور مبادرت نمود و از سال ۱۳۵۲ به بعد این وظیفه به وزارت صنایع و معادن محول گردید.

مرکز آمار ایران در سال ۱۳۵۱ برای اولین بار از کارگاههای بزرگ صنعتی (۱۰ نفر کارکن و بیشتر) سرشماری بعمل آورد و از آن سال تا سال ۱۳۶۶ این سرشماری را همه ساله بجز سالهای ۱۳۵۶ و ۱۳۵۷ به انجام رسانید. بر اثر تغییرات حاصل در ساختار صنعتی کشور و ضرورت بررسی آماری کل کارگاههای صنعتی، مرکز آمار ایران در سال ۱۳۶۷، طرح جامع آمارگیری صنعتی را تهیه و به مرحله اجرا درآورد که اجرای این طرح با انجام تغییراتی تا سال ۱۳۷۰ نیز ادامه یافت. با توجه به این امر که قسمت اعظم تولید بخش صنعت مربوط به کارگاههای بزرگ صنعتی (۱۰ نفر کارکن و بیشتر) است، مرکز آمار ایران مجدداً اجرای طرح آمارگیری از کارگاههای بزرگ صنعتی را در سال ۱۳۷۱ آغاز نمود که در سالهای ۱۳۷۲ و ۱۳۷۳ نیز ادامه یافت. از سال ۱۳۷۷ سرشماری از کارگاههای صنعتی ۱۰ نفر کارکن و بیشتر هر سال انجام می شود و اطلاعات تفصیلی سال قبل کارگاههای مذکور، بر حسب فعالیتهای مختلف صنعتی جمع آوری و منتشر می گردد.

در سال ۱۳۸۱ سرشماری عمومی کارگاهی با هدف جمع آوری اطلاعات چارچوبی فعالیت های اقتصادی کشور اعم از کارگاهها و خانوارها انجام شد. در سال ۱۳۸۲ با استفاده از چارچوب به دست آمده از سرشماری عمومی کارگاهی سال ۱۳۸۱ کارگاههای صنعتی کمتر از ۱۰ نفر کارکن به صورت نمونه گیری و کارگاههای صنعتی دارای ۱۰ نفر کارکن و بیشتر، با روش سرشماری مورد آمارگیری قرار گرفتند.

از سال ۱۳۸۳ تا کنون نیز هر ساله با استفاده از چارچوب سرشماری عمومی کارگاهی ۱۳۸۱، کارگاههای صنعتی دارای ۱۰ نفر کارکن و بیشتر با روش سرشماری مورد آمارگیری قرار می گیرند. اطلاعات آماری ارائه شده در این فصل شامل مشخصات اجازه نامه های صنعتی صادر شده توسط سازمان صنایع و معادن خراسان رضوی، نتایج آمارگیری از کارگاههای صنعتی حاصل از طرح های آماری مرکز آمار ایران و مشخصات عمومی شرکتهای تعاونی صنعتی تحت پوشش اداره کل تعاون خراسان رضوی می باشد.

لازم به ذکر است در جداول مربوط به مرکز آمار ایران اطلاعات مربوط به سالهای ۱۳۷۵ و ۱۳۸۱ ، اطلاعات مربوط به کارگاههای ۹-۱ نفر کارکن نیز علاوه بر سایر کارگاهها لحاظ شده است . در ضمن برای طبقه بندی فعالیتهای این بخش از ویرایش سوم طبقه بندی بین المللی (I.S.I.C) با اعمال تغییراتی استفاده شده است .

تعاریف و مفاهیم به کار رفته در این فصل به شرح زیر می باشد :

کارگاه صنعتی : مکان مشخص و ثابتی است که در آن ، مجموعه ای از سرمایه و نیروی کار به منظور تولید یک یا چند محصول صنعتی به کار گرفته شده است .

وضع مالکیت کارگاه :

عمومی : منظور کارگاه هایی است که تمام یا بیش از ۵۰ درصد سرمایه آن متعلق به وزارتخانه ها ، سازمانهای دولتی ، بانکها ، نهادهای انقلاب اسلامی ، شهرداریها و سایر موسسات بخش عمومی باشد .
خصوصی (تعاونی) : منظور کارگاه هایی است که به صورت شرکت تعاونی به ثبت رسیده و تمام یا بیش از ۵۰ درصد سهام آن متعلق به اعضای تعاونی باشد .

خصوصی (غیر تعاونی) : منظور کارگاههایی است که تمام یا بیش از ۵۰ درصد سرمایه آن متعلق به افراد باشد .

شاغلان (کارکنان) : رجوع کنید به تعاریف و مفاهیم " فصل ۴ - کشاورزی ، جنگلکاری و شیلات " .

شاغلان فعالیتهای صنعتی خانوار : منظور افراد ۶ ساله بیشتر خانوار است که در تمام یا قسمتی از سال ، در محل سکونت خانوار به فعالیتهای صنعتی اشتغال داشته اند .

در ارائه آمار شاغلان ، توضیح این نکته ضروری است که در محاسبه ، از روش "متوسط تعداد شاغلان در سال " استفاده شده است .

مزد و حقوق : رجوع کنید به " فصل ۴ - کشاورزی ، جنگلکاری و شیلات " .

جبران خدمات مزد و حقوق بگیران : رجوع کنید به " فصل ۴ - کشاورزی ، جنگلکاری و شیلات " .

سایر پرداختی ها (پول ، کالا و ...) : رجوع کنید به " فصل ۴ - کشاورزی ، جنگلکاری و شیلات " .

سرمایه گذاری (ارزش تغییرات اموال سرمایه ای) : رجوع کنید به " فصل ۴ - کشاورزی ، جنگلکاری و شیلات " .

اموال سرمایه ای : رجوع کنید به " فصل ۴ - کشاورزی ، جنگلکاری و شیلات " .

جواز تأسیس (موافقت اصولی) : مجوز اولیه برای ایجاد واحد صنعتی است .

پروانه بهره برداری : مجوزی است که واحد تولیدی پس از موفقیت در تولید آزمایشی محصول ، موفق به دریافت آن می شود و سپس فعالیت خود را آغاز می کند .

ارزش داده فعالیت صنعتی : عبارت است از مجموع ارزش مواد خام و اولیه ، ابزار و لوازم و ملزومات کم دوام مصرف شده ، ارزش سوخت مصرف شده ، ارزش آب و برق خریداری شده ، ارزش مواد و قطعات مصرف شده جهت ساخت یا ایجاد اموال سرمایه ای توسط کارگاه و پرداختی بابت خدمات صنعتی .

ارزش ستانده فعالیت صنعتی : عبارت است از مجموع ارزش کالاهای تولید شده ، دریافتی بابت خدمات صنعتی ، تغییرات ارزش موجودی کالاهای در جریان ساخت ، تفاوت ارزش فروش از ارزش خرید کالاهایی که بدون تغییر شکل به فروش رسیده اند ، ارزش اموال سرمایه ای ساخته شده توسط کارگاه ، ارزش برق و آب تولید و فروخته شده منهای ارزش ضایعات غیر قابل فروش محصولات تولید شده .

ارزش افزوده فعالیت صنعتی : عبارت است از ارزش ستانده منهای ارزش داده فعالیت صنعتی .

شرکت تعاونی صنعتی : تعاونی هایی هستند که با بهره گیری از سرمایه و نیروی کار و تخصص اعضا ، بر اساس موضوع فعالیت مندرج در اساسنامه اجرایی در رشته های مختلف صنعت فعالیت می کنند .

شرکتهای تعاونی فرش دستباف : تعاونی هایی هستند که در زمینه تأمین و توزیع مواد اولیه و تولید انواع فرشهای دستباف و تولیدات وابسته فعالیت دارند .

۷-۱- تعداد جوازهای تأسیس صادر شده توسط سازمان صنایع و معادن برای ایجاد کارگاههای صنعتی بر حسب نوع فعالیت

۱۳۸۵	۱۳۸۴	۱۳۸۳	۱۳۸۲	۱۳۸۱	۱۳۸۰	فعالیت
۴۶۹۷	۲۲۷۸	۱۸۶۰	۱۷۶۸	۱۵۵۰	۱۱۵۰	جمع
۹۱۷	۴۴۵	۳۹۴	۳۰۱	۲۴۹	۲۸۱	صنایع مواد غذایی و آشامیدنی
۱	۰	۰	۰	۰	۰	تولید محصولات از توتون و تنباکو - سیگار
۱۷۳	۶۹	۸۲	۷۳	۶۴	۵۱	تولید منسوجات
۱۴۴	۴۲	۲۶	۴۵	۶۵	۵۴	تولید پوشاک و عمل آوردن و رنگ کردن پوست خزدار
۳۵	۱۵	۲۶	۱۸	۱۸	۱۵	دباغی و عمل آوردن چرم ، ساخت کیف ، چمدان
۱۰۴	۳۳	۱۶	۲۹	۳۱	۱۶	تولید چوب و محصولات چوبی و چوب پنبه (غیر از میلان) و ساخت کالا از نی و مواد حصیری
۱۰۹	۵۵	۴۰	۴۱	۵۹	۴۸	تولید کاغذ و محصولات کاغذی
۳۳	۸	۵	۵	۲	۱	انتشار ، چاپ و تکثیر رسانه های ضبط شده
۲۶	۱۸	۱۸	۱۵	۳۰	۳	صنایع تولید زغال کک ، پالایشگاههای نفت و سوختهای هسته ای
۲۰۴	۱۳۸	۱۲۰	۱۱۰	۱۱۵	۶۵	صنایع تولید مواد و محصولات شیمیایی
۴۹۱	۳۰۵	۲۷۷	۲۰۹	۱۳۴	۸۰	تولید محصولات لاستیکی و پلاستیکی
۸۲۶	۴۱۸	۲۴۴	۲۴۴	۱۶۳	۸۷	تولید سایر محصولات کانی غیر فلزی
۱۶۱	۵۶	۴۹	۵۶	۵۴	۳۳	تولید فلزات اساسی
۴۴۳	۲۳۱	۱۸۷	۱۷۷	۱۶۳	۱۲۰	تولید محصولات فلزی فابریکی بجز ماشین آلات و تجهیزات
۴۱۵	۱۹۵	۱۷۶	۱۸۲	۱۵۸	۱۱۱	تولید ماشین آلات و تجهیزات طبقه بندی نشده در جای دیگر
۲۹	۸	۱۳	۱۶	۶	۱۳	تولید ماشین آلات اداری و حسابگر محاسباتی ..
۱۶۹	۶۲	۵۸	۶۶	۷۴	۵۶	تولید ماشین آلات مولد و انتقال برق و دستگاههای برقی طبقه بندی نشده در جای دیگر
۲۳	۱۰	۶	۱۱	۱۴	۱۱	تولید رادیو و تلویزیون و دستگاهها و وسایل ارتباطی
۳۴	۱۷	۱۴	۲۷	۱۷	۱۰	تولید ابزار پزشکی و ابزار اپتیکی و ابزار دقیق و ساعتها میچی و انواع دیگر ساعت
۱۵۱	۶۹	۵۹	۸۲	۸۱	۵۵	تولید وسایل نقلیه موتوری ، ترلر و نیم ترلر
۳۱	۱۵	۱۳	۲۰	۱۶	۲۱	تولید سایر وسایل حمل و نقل
۱۱۵	۴۷	۲۵	۲۹	۳۰	۷	تولید مبلمان و مصنوعات طبقه بندی نشده در جای دیگر
۵۸	۱۸	۸	۱۰	۶	۱۲	بازیافت
۱	۱	۱	۰	۱	۰	استخراج کانه های فلزی
۴	۳	۳	۲	۰	۰	استخراج سایر معادن

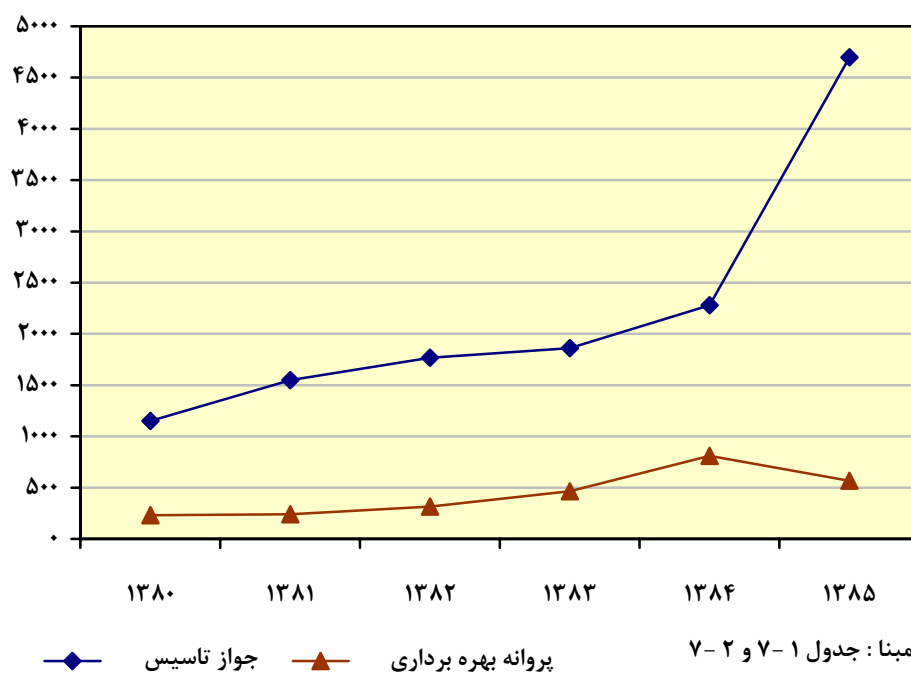
مأخذ - سازمان صنایع و معادن خراسان رضوی .

۷-۲- تعداد پروانه های بهره برداری صادر شده توسط سازمان صنایع و معادن بر حسب نوع فعالیت

۱۳۸۵	۱۳۸۴	۱۳۸۳	۱۳۸۲	۱۳۸۱	۱۳۸۰	فعالیت
۵۶۷	۱۱۰	۴۶۶	۳۱۶	۲۴۱	۲۳۲	جمع
۸۳	۹۴	۷۰	۶۶	۵۵	۷۴	صنایع مواد غذایی و آشامیدنی
۰	۰	۰	۰	۰	۰	تولید محصولات از توتون و تنباکو - سیگار
۲۹	۲۹	۲۳	۱۲	۱۶	۱۱	تولید منسوجات
۷	۷	۳	۸	۸	۵	تولید پوشاک و عمل آوردن و رنگ کردن پوست خزدار
۲	۱۰	۶	۷	۶	۴	دبافی و عمل آوردن چرم ، ساخت کیف ، چمدان ، زین و براق و تولید کفش
۸	۱۱	۴	۲	۲	۳	تولید چوب و محصولات چوبی و چوب پنبه (غیر از مبلمان) و ساخت کالا از نی و مواد حصیری
۱۴	۲۲	۱۱	۹	۷	۵	تولید کاغذ و محصولات کاغذی
۲	۱	۲	۲	۰	۲	انتشار ، چاپ و تکثیر رسانه های ضبط شده
۷	۱۲	۱۲	۲	۴	۲	صنایع تولید زغال کک ، پالایشگاههای نفت و سوختهای هسته ای
۳۷	۵۸	۳۳	۲۵	۱۵	۱۶	صنایع تولید مواد و محصولات شیمیایی
۸۰	۲۲۸	۹۰	۳۹	۱۵	۱۸	تولید محصولات لاستیکی و پلاستیکی
۱۲۳	۱۴۷	۶۳	۲۷	۲۸	۱۷	تولید سایر محصولات کانی غیر فلزی
۱۳	۱۵	۷	۴	۶	۷	تولید فلزات اساسی
۴۸	۵۶	۲۹	۲۶	۲۶	۱۵	تولید محصولات فلزی فابریکی بجز ماشین آلات و تجهیزات
۶۳	۵۴	۵۲	۳۰	۱۴	۲۲	تولید ماشین آلات و تجهیزات طبقه بندی نشده در جای دیگر
۲	۱	۰	۲	۱	۰	تولید ماشین آلات اداری و حسابگر محاسباتی
۱۴	۲۳	۲۳	۱۵	۱۴	۱۳	تولید ماشین آلات مولد و انتقال برق و دستگاههای برقی طبقه بندی نشده در جای دیگر
۱	۱	۱	۴	۲	۰	تولید رادیو و تلویزیون و دستگاهها و وسایل ارتباطی
۱	۶	۳	۴	۳	۲	تولید ابزار پزشکی و ابزار اپتیکی و ابزار دقیق و ساعتهای مچی و انواع دیگر ساعت
۱۹	۱۸	۲۰	۲۱	۱۳	۱۲	تولید وسایل نقلیه موتوری ، تریلر و نیم تریلر
۲	۸	۷	۸	۴	۲	تولید سایر وسایل حمل و نقل
۹	۵	۴	۲	۲	۱	تولید مبلمان و مصنوعات طبقه بندی نشده در جای دیگر
۳	۴	۲	۰	۰	۱	باز یافت
۰	۰	۱	۱	۰	۰	استخراج سایر معادن

مأخذ - سازمان صنایع و معادن خراسان رضوی .

**۷-۱- تعداد جواز تاسیس و پروانه بهره برداری صادر شده
برای ایجاد کارگاه های صنعتی**



۳-۷- میزان اشتغال ایجاد شده توسط کارگاههای صنعتی براساس پروانه های بهره برداری صادر شده توسط سازمان صنایع و معادن برحسب نوع فعالیت (نفر)

۱۳۸۵	۱۳۸۴	۱۳۸۳	۱۳۸۲	۱۳۸۱	۱۳۸۰	فعالیت
۱۲۷۱۵	۱۵۷۳۹	۲۰۰۸۵	۷۶۳۹	۶۴۱۶	۵۱۴۳	جمع
۱۹۶۱	۲۷۵۱	۴۷۵۱	۱۵۷۹	۸۸۳	۱۴۱۳	صنایع مواد غذایی و آشامیدنی
.	تولید محصولات از توتون و تنباکو - سیگار ...
۱۰۱۰	۱۲۷۰	۲۵۱۲	۶۱۸	۳۰۳	۴۷۰	تولید منسوجات
۹۲	۱۸۰	۵۴	۱۴۷	۱۷۷	۲۵۳	تولید پوشاک و عمل آوردن و رنگ کردن پوست خزدار
۶۰	۱۱۹	۱۶۹	۲۰۶	۱۰۹	۶۰	دباغی و عمل آوردن چرم ، ساخت کیف ، چمدان ، زین و براق و تولید کفش
۵۰	۱۴۷	۳۶	۶۲	۲۶	۴۲	تولید چوب و محصولات چوبی و چوب پنبه (غیر از مبلمان) و ساخت کالا از نی و مواد حصیری ...
۲۱۲	۳۵۶	۳۱۵	۱۲۱	۹۶	۵۲	تولید کاغذ و محصولات کاغذی
۱۸	۴	۷۰	۴۷	.	۱۴	انتشار ، چاپ و تکثیر رسانه های ضبط شده .
۱۰۱	۱۸۱	۲۹۲	۲۲	۶۱	۳۱	صنایع تولید زغال کک ، پالایشگاههای نفت و سوختهای هسته ای
۶۳۱	۱۱۴۶	۸۳۲	۳۸۸	۲۲۴	۱۶۷	صنایع تولید مواد و محصولات شیمیایی
۱۲۵۹	۲۷۴۵	۱۶۲۴	۷۵۵	۵۱۱	۳۳۱	تولید محصولات لاستیکی و پلاستیکی
۲۳۶۱	۱۵۲۱	۲۲۴۳	۶۷۹	۴۳۶	۳۱۱	تولید سایر محصولات کانی غیر فلزی
۱۷۸	۳۱۶	۵۳۶	۷۷	۹۴۴	۱۶۷	تولید فلزات اساسی
۱۵۶۲	۱۲۸۶	۸۷۷	۶۸۲	۵۲۸	۲۹۵	تولید محصولات فلزی فابریکی بجز ماشین آلات و تجهیزات
۱۸۷۸	۹۱۵	۲۵۶۴	۵۶۳	۳۵۳	۵۴۲	تولید ماشین آلات و تجهیزات طبقه بندی نشده در جای دیگر
۱۷	۶	.	۱۷	۱۵	.	تولید ماشین آلات اداری و حسابگر محاسباتی
۶۲۱	۵۱۵	۱۴۲۸	۳۸۴	۱۰۶۰	۵۲۵	تولید ماشین آلات مولد و انتقال برق و دستگاههای برقی طبقه بندی نشده در جای دیگر.
.	۷۶	۴	۶۲	۲۳	.	تولید رادیو و تلویزیون و دستگاهها و وسایل ارتباطی
۱۱	۹۶	۱۶۳	۴۵	۱۹	۱۵	تولید ابزار پزشکی و ابزار اپتیکی و ابزار دقیق و ساعتها و مچی و انواع دیگر ساعت
۵۲۴	۱۷۵۱	۱۲۵۱	۷۰۵	۵۴۹	۳۵۶	تولید وسایل نقلیه موتوری ، تریلر و نیم تریلر
۲۳	۲۲۱	۲۱۴	۴۴۶	۶۴	۴۷	تولید سایر وسایل حمل و نقل
۸۷	۸۸	۸۰	۲۰	۳۵	۳۶	تولید مبلمان و مصنوعات طبقه بندی نشده در جای دیگر
۵۹	۴۹	۲۵	.	.	۱۶	بازیافت
.	.	۴۵	۱۴	.	.	استخراج سایر معادن

مأخذ - سازمان صنایع و معادن خراسان رضوی .

۴-۷- سرمایه گذاری کارگاههای صنعتی براساس پروانه های بهره برداری صادر شده توسط سازمان صنایع و معادن برحسب نوع فعالیت (میلیون ریال)

۱۳۸۲	۱۳۸۱	۱۳۸۰	فعالیت
۱۰۹۴۹۰۲	۲۴۱۳۴۵۶	۶۱۸۶۱۳	جمع
۳۰۴۲۲۴	۱۵۰۸۲۵	۲۱۴۴۳۲	صنایع مواد غذایی و آشامیدنی
۶۲۸۵۲	۸۵۳۹۴	۹۹۴۳۰	تولید منسوجات
۹۹۲۸	۴۷۶۹	۴۲۰۸	تولید پوشاک و عمل آوردن و رنگ کردن پوست خردار ..
۲۱۳۱۹	۸۵۷۴	۳۶۸۴	دباغی و عمل آوردن چرم، ساخت کیف، چمدان، زین و یراق و تولید کفش
۱۴۵۸۱	۳۶۶۹	۲۴۶۰	تولید چوب و محصولات چوبی و چوب پنبه (غیر از مبلمان) و ساخت کالا از نی و مواد حصیری
۲۰۲۳۸	۴۸۳۸	۹۹۷	تولید کاغذ و محصولات کاغذی
۵۴۲۸	۰	۶۲۰۲	انتشار، چاپ و تکثیر رسانه های ضبط شده
۳۱۳۵	۷۸۹۵	۲۲۱۱	صنایع تولید زغال کک، پالایشگاههای نفت و سوختهای هسته ای
۶۸۹۹۶	۶۶۲۴۰	۱۲۷۴۸	صنایع تولید مواد و محصولات شیمیایی
۹۱۹۵۵	۱۰۵۳۹۳	۴۳۶۱۷	تولید محصولات لاستیکی و پلاستیکی
۹۹۱۱۲	۶۱۶۵۰	۴۱۵۲۵	تولید سایر محصولات کانی غیر فلزی
۱۴۰۷۴	۱۵۳۴۷۰۶	۲۰۲۷۹	تولید فلزات اساسی
۹۳۶۶۱	۷۸۸۰۵	۲۴۳۹۹	تولید محصولات فلزی فابریکی بجز ماشین آلات و تجهیزات تولید ماشین آلات و تجهیزات طبقه بندی نشده در جای دیگر
۵۸۷۴۹	۴۷۶۷۰	۲۹۳۹۹	تولید ماشین آلات اداری و حسابگر محاسباتی
۹۰۷	۷۷۳	۰	تولید ماشین آلات مولد و انتقال برق و دستگاههای برقی طبقه بندی نشده در جای دیگر
۴۱۱۵۷	۱۷۳۹۰۹	۵۹۲۲۳	تولید رادیو و تلویزیون و دستگاهها و وسایل ارتباطی ..
۷۸۷۴	۵۰۴	۴۵۸	تولید ابزار پزشکی و ابزار اپتیکی و ابزار دقیق و ساعتی مچی و انواع دیگر ساعت
۱۳۴۴۷۰	۷۲۲۱۲	۵۱۳۲۰	تولید وسایل نقلیه موتوری، تریلر و نیم تریلر
۲۸۷۰۹	۴۳۰۶	۱۲۰۰	تولید سایر وسایل حمل و نقل
۴۰۷	۷۳۹	۵۸۱	تولید مبلمان و مصنوعات طبقه بندی نشده در جای دیگر
۰	۰	۲۴۰	باز یافت
۱۹۴۱	۰	۰	استخراج سایر معادن



۴-۷- سرمایه گذاری کارگاههای صنعتی براساس پروانه های بهره برداری صادر شده توسط سازمان صنایع و معادن برحسب نوع فعالیت (دنباله) (میلیون ریال)

۱۳۸۵	۱۳۸۴	۱۳۸۳	فعالیت
۵۰۸۱۵۸۳	۴۳۲۴۰۱۷	۴۴۸۸۱۷۶۳	جمع
۱۲۳۵۲۹۲	۹۷۷۰۹۹	۱۰۴۳۷۶۵	صنایع مواد غذایی و آشامیدنی
۴۸۹۵۷۷	۴۷۸۴۴۰	۶۸۵۲۰۴	تولید منسوجات
۲۴۶۹	۴۱۱۶	۱۸۶۱	تولید پوشاک و عمل آوردن و رنگ کردن پوست خردار
۱۶۰۶	۱۲۵۱۵	۱۸۱۱۳۷	دباغی و عمل آوردن چرم، ساخت کیف، چمدان، زین و یراق و تولید کفش
۱۲۴۳۱	۲۰۵۳۵	۱۹۲۰	تولید چوب و محصولات چوبی و چوب پنبه (غیر از مبلمان) و ساخت کالا از نی و مواد حصیری
۷۰۸۶۲	۱۱۰۰۱۹	۶۵۱۱۴	تولید کاغذ و محصولات کاغذی
۳۸۵۳	۲۱۸۰	۸۵۶۷۱	انتشار، چاپ و تکثیر رسانه های ضبط شده
۲۳۵۴۶	۵۷۶۸۰	۵۳۶۸۳	صنایع تولید زغال کک، پلاستیکهای نفت و سوختهای هسته ای
۲۶۵۰۸۸	۴۳۶۶۵۳	۱۱۹۶۰۲	صنایع تولید مواد و محصولات شیمیایی
۵۱۳۴۰۰	۵۷۲۵۲۳	۲۵۷۰۳۰	تولید محصولات لاستیکی و پلاستیکی
۱۱۶۸۸۸۶	۴۳۲۰۳۸	۷۰۷۵۵۲	تولید سایر محصولات کانی غیر فلزی
۶۰۹۰۵	۱۲۵۱۱۱	۵۸۰۶۰۷	تولید فلزات اساسی
۵۰۲۰۲۴	۲۹۴۵۸۶	۱۲۸۴۰۲	تولید محصولات فلزی فابریکی بجز ماشین آلات و تجهیزات
۳۱۹۷۲۴	۱۷۳۵۶۲	۲۹۶۰۶۶	تولید ماشین آلات و تجهیزات طبقه بندی نشده در جای دیگر
۶۲۰	۲۰۰	۰	تولید ماشین آلات اداری و حسابگر محاسباتی
۱۷۲۷۵۹	۱۲۲۱۷۴	۲۰۴۶۰۰	تولید ماشین آلات مولد و انتقال برق و دستگاههای برقی طبقه بندی نشده در جای دیگر
۳۷۵۷۱	۳۷۳۸	۱۰۰	تولید رادیو و تلویزیون و دستگاهها و وسایل ارتباطی
۳۳۹۶	۱۸۲۶۲	۳۱۳۲۹	تولید ابزار پزشکی و ابزار اپتیکی و ابزار دقیق و ساعتی و مچی و انواع دیگر ساعت
۱۵۸۰۷۷	۴۴۶۲۷۹	۱۷۸۹۹۰	تولید وسایل نقلیه موتوری، تریلر و نیم تریلر
۲۵۵۶۷	۱۵۱۳۰	۱۸۹۶۴	تولید سایر وسایل حمل و نقل
۱۱۵۳۰	۱۶۵۹۰	۴۰۵۳	تولید مبلمان و مصنوعات طبقه بندی نشده در جای دیگر
۲۴۰۰	۴۵۸۷	۱۱۱۲	بازیافت
.	.	۵۰۰۰	استخراج سایر معادن

مأخذ - سازمان صنایع و معادن خراسان رضوی .

۵-۷- تعداد کارگاه های صنعتی دارای ده نفر کارکن و بیشتر بر حسب نوع فعالیت ،
نحوه مالکیت و طبقات کارکن

کل کارگاه ها				سال و فعالیت
جمع	۱۰-۴۹ نفر	۵۰-۹۹ نفر	۱۰۰ نفر و بیشتر	
۳۹۹۶۱ ^(۱)	۱۰۹۳	۷۷	۱۱۴	۱۳۷۵
۱۰۳۷	۷۷۶	۱۲۰	۱۴۱	۱۳۸۰
۴۸۶۰۵ ^(۱)	۸۷۷	۱۱۵	۱۴۴	۱۳۸۱
۱۲۲۳	۹۳۴	۱۳۹	۱۵۰	۱۳۸۲
۱۲۳۴	۹۱۷	۱۶۱	۱۵۶	۱۳۸۳
۱۳۰۲	۱۱۷	۱۵۰	۱۶۵	۱۳۸۴
۲۶۲	۱۹۲	۳۱	۳۹	صنایع مواد غذایی و آشامیدنی
۹۱	۶۱	۹	۲۱	تولید منسوجات
۱۴	۸	۳	۳	تولید پوشاک و عمل آوردن و رنگ کردن پوست خردار
۹	۷	۰	۲	دباغی و عمل آوردن چرم ، ساخت کیف ، چمدان ، زین و یراق و تولید کفش
۵	۵	۰	۰	تولید چوب و محصولات چوبی و چوب پنبه (غیر از مبلمان) و ساخت کالا از نی و مواد حصیری
۱۸	۱۲	۳	۳	تولید کاغذ و محصولات کاغذی
۱۸	۱۳	۲	۳	انتشار ، چاپ و تکثیر رسانه های ضبط شده
۶	۴	۰	۲	صنایع تولید ذغال کک ، پالایشگاه های نفت و سوخت های هسته ای
۵۶	۴۳	۶	۷	صنایع تولید مواد و محصولات شیمیایی
۴۹	۴۲	۴	۳	تولید محصولات لاستیکی و پلاستیکی
۲۷۸	۲۳۹	۲۳	۱۶	تولید سایر محصولات کانی غیر فلزی
۲۶	۲۰	۴	۲	تولید فلزات اساسی
۷۲	۵۲	۱۱	۹	تولید محصولات فلزی فابریکی بجز ماشین آلات و تجهیزات
۱۰۹	۸۱	۱۵	۱۳	تولید ماشین آلات و تجهیزات طبقه بندی نشده در جای دیگر
۵۲	۳۱	۷	۱۴	تولید ماشین آلات مولد و انتقال برق و دستگاه های برقی طبقه بندی نشده در جای دیگر
۶	۴	۱	۱	تولید رادیو و تلویزیون و دستگاه ها و وسایل ارتباطی
۱۱	۶	۱	۴	تولید ابزار پزشکی و ابزار اپتیکی و ابزار دقیق و ساعت های مچی و انواع دیگر ساعت
۸۷	۴۵	۲۳	۱۹	تولید وسایل نقلیه موتوری ، تریلر و نیم تریلر
۱۱	۶	۲	۳	تولید سایر وسایل حمل و نقل
۲۲	۱۶	۵	۱	تولید مبلمان و مصنوعات طبقه بندی نشده در جای دیگر



۵-۷- تعداد کارگاه های صنعتی دارای ده نفر کارکن و بیشتر بر حسب نوع فعالیت ، نحوه مالکیت و طبقات کارکن (دنباله)

خصوصی				سال و فعالیت
جمع	۱۰-۴۹ نفر	۵۰-۹۹ نفر	۱۰۰ نفر و بیشتر	
۳۹۸۸۹ ^(۱)	۱۰۵۶	۷۱	۸۵	۱۳۷۵
۹۸۵	۷۵۸	۱۱۳	۱۱۴	۱۳۸۰
۴۸۵۲۷ ^(۱)	۸۵۶	۱۰۷	۱۲۶	۱۳۸۱
۱۱۶۰	۹۰۵	۱۳۱	۱۲۴	۱۳۸۲
۱۱۸۰	۸۹۹	۱۴۹	۱۳۲	۱۳۸۳
۱۱۵۷	۸۷۰	۱۳۶	۱۵۱	۱۳۸۴
۲۴۹	۱۸۹	۲۷	۳۳	صنایع مواد غذایی و آشامیدنی
۸۸	۵۸	۹	۲۱	تولید منسوجات
۱۴	۸	۳	۳	تولید پوشاک و عمل آوردن و رنگ کردن پوست خردار
۹	۷	۰	۲	دباغی و عمل آوردن چرم ، ساخت کیف ، چمدان ، زین و یراق و تولید کفش
۵	۵	۰	۰	تولید چوب و محصولات چوبی و چوب پنبه (غیراز مبلمان)
۱۸	۱۲	۳	۳	و ساخت کالا از نی و مواد حصیری
۱۴	۱۱	۱	۲	تولید کاغذ و محصولات کاغذی
۶	۴	۰	۲	انتشار ، چاپ و تکثیر رسانه های ضبط شده
۵۴	۴۳	۴	۷	صنایع تولید ذغال کک ، پالایشگاه های نفت و سوخت های هسته ای
۴۸	۴۱	۴	۳	صنایع تولید مواد و محصولات شیمیایی
۲۶۹	۲۳۳	۲۱	۱۵	تولید محصولات لاستیکی و پلاستیکی
۲۴	۲۰	۳	۱	تولید سایر محصولات کانی غیر فلزی
۷۰	۵۱	۱۰	۹	تولید فلزات اساسی
۱۰۸	۸۱	۱۴	۱۳	تولید محصولات فلزی فابریکی بجز ماشین آلات و تجهیزات
۵۰	۳۱	۷	۱۲	تولید ماشین آلات مولد و انتقال برق و دستگاه های برقی
۶	۴	۱	۱	طبقه بندی نشده در جای دیگر
۱۰	۵	۱	۴	تولید رادیو و تلویزیون و دستگاه ها و وسایل ارتباطی
۸۵	۴۵	۲۲	۱۸	تولید ابزار پزشکی و ابزار ابنتیکی و ابزار دقیق و ساعت های مچی و انواع دیگر ساعت
۸	۶	۱	۱	تولید وسایل نقلیه موتوری ، تریلر و نیم تریلر
۲۲	۱۶	۵	۱	تولید سایر وسایل حمل و نقل
				تولید مبلمان و مصنوعات طبقه بندی نشده در جای دیگر ...



۵-۷- تعداد کارگاه های صنعتی دارای ده نفر کارکن و بیشتر بر حسب نوع فعالیت ،
نحوه مالکیت و طبقات کارکن (دنباله)

سال و فعالیت	عمومی			جمع
	۱۰۰ نفر و بیشتر	۵۰-۹۹ نفر	۱۰-۴۹ نفر	
..... ۱۳۷۵	۲۹	۶	۳۷	(۱)۷۲
..... ۱۳۸۰	۲۷	۷	۱۸	۵۲
..... ۱۳۸۱	۱۸	۸	۲۱	(۱)۷۸
..... ۱۳۸۲	۲۶	۸	۲۹	۶۳
..... ۱۳۸۳	۲۴	۱۲	۱۸	۵۴
..... ۱۳۸۴	۱۴	۱۴	۱۷	۴۵
..... صنایع مواد غذایی و آشامیدنی	۶	۴	۳	۱۳
..... تولید منسوجات	۰	۰	۳	۳
..... تولید پوشاک و عمل آوردن و رنگ کردن پوست خردار	۰	۰	۰	۰
..... و تولید کفش	۰	۰	۰	۰
..... تولید چوب و محصولات چوبی و چوب پنبه (غیراز مبلمان) و ساخت کالا از نی و مواد حصیری	۰	۰	۰	۰
..... تولید کاغذ و محصولات کاغذی	۰	۰	۰	۰
..... انتشار ، چاپ و تکثیر رسانه های ضبط شده	۱	۱	۲	۴
..... صنایع تولید ذغال کک ، پالایشگاه های نفت و سوخت های هسته ای	۰	۰	۰	۰
..... صنایع تولید مواد و محصولات شیمیایی	۰	۲	۰	۲
..... تولید محصولات لاستیکی و پلاستیکی	۰	۰	۱	۱
..... تولید سایر محصولات کانی غیر فلزی	۱	۲	۶	۹
..... تولید فلزات اساسی	۱	۱	۰	۲
..... تولید محصولات فلزی فابریکی بجز ماشین آلات و تجهیزات	۰	۱	۱	۲
..... تولید ماشین آلات و تجهیزات طبقه بندی نشده در جای دیگر	۰	۱	۰	۱
..... تولید ماشین آلات مولد و انتقال برق و دستگاه های برقی طبقه بندی نشده در جای دیگر	۲	۰	۰	۲
..... تولید رادیو و تلویزیون و دستگاه ها و وسایل ارتباطی	۰	۰	۰	۰
..... تولید ابزار پزشکی و ابزار اپتیکی و ابزار دقیق و ساعت های مچی و انواع دیگر ساعت	۰	۰	۱	۱
..... تولید وسایل نقلیه موتوری ، تریلر و نیم تریلر	۱	۱	۰	۲
..... تولید سایر وسایل حمل و نقل	۲	۱	۰	۳
..... تولید مبلمان و مصنوعات طبقه بندی نشده در جای دیگر	۰	۰	۰	۰

۱- تفاوت سرجمع با اجزا ، مربوط به درج تعداد کارگاه های صنعتی دارای ۹-۱ نفر کارکن می باشد .
مأخذ - مرکز آمار ایران . (ر . پ) .

۶-۷- تعداد کارگاه های صنعتی دارای ده نفر کارکن و بیشتر بر حسب نحوه مالکیت ،
طبقات کارکن و شهرستان : ۱۳۸۴

کل کارگاه ها				شهرستان
جمع	۴۹ - ۱۰ نفر	۹۹ - ۵۰ نفر	۱۰۰ نفر و بیشتر	
۱۲۰۲	۱۱۷	۱۵۰	۱۶۵	کل استان
۱	۱	۰	۰	بردسکن
۷	۶	۰	۱	تایباد
۱۵	۱۲	۲	۱	ترت جام
۳۵	۲۹	۴	۲	ترت حیدریه ^(۱)
۶	۳	۰	۳	چناران
۰۰۰	۰۰۰	۰۰۰	۰۰۰	خلیل آباد ^(۱)
۳	۳	۰	۰	خواف
۲	۲	۰	۰	درگز
۰۰۰	۰۰۰	۰۰۰	۰۰۰	رشتخوار ^(۱)
۳۱	۲۶	۲	۳	سبزوار
۵	۴	۰	۱	سرخس
۶	۵	۰	۱	فردوس
۲۰	۱۳	۳	۴	فریمان
۳۵	۳۲	۱	۲	قوچان
۱۳	۱۱	۱	۱	کاشمر ^(۱)
۲	۲	۰	۰	کلات
۲۵	۲۳	۱	۱	گناباد
۹۰۹	۶۵۵	۱۲۲	۱۳۲	مشهد
۰۰۰	۰۰۰	۰۰۰	۰۰۰	مه ولات ^(۱)
۸۵	۵۸	۱۴	۱۳	نیشابور



۶-۷- تعداد کارگاه های صنعتی دارای ده نفر کارکن و بیشتر بر حسب نحوه مالکیت ،
طبقات کارکن و شهرستان : ۱۳۸۴ (دنباله)

شهرستان	خصوصی				عمومی			
	جمع	۱۰-۴۹ نفر	۵۰-۹۹ نفر	۱۰۰ نفر و بیشتر	جمع	۱۰-۴۹ نفر	۵۰-۹۹ نفر	۱۰۰ نفر و بیشتر
کل استان	۱۱۵۷	۸۷۰	۱۳۶	۱۵۱	۴۵	۱۷	۱۴	۱۴
بردسکن	۱	۱	۰	۰	۰	۰	۰	۰
تایباد	۷	۶	۰	۱	۰	۰	۰	۰
ترت جام ...	۱۵	۱۲	۲	۱	۰	۰	۰	۰
ترت حیدریه ^(۱)	۳۲	۲۶	۴	۲	۳	۳	۰	۰
چناران	۶	۳	۰	۳	۰	۰	۰	۰
خلیل آباد ^(۱)	۰۰۰	۰۰۰	۰۰۰	۰۰۰	۰۰۰	۰۰۰	۰۰۰	۰۰۰
خواف	۳	۳	۰	۰	۰	۰	۰	۰
درگز	۲	۲	۰	۰	۰	۰	۰	۰
رشتخوار ^(۱)	۰۰۰	۰۰۰	۰۰۰	۰۰۰	۰۰۰	۰۰۰	۰۰۰	۰۰۰
سبزوار	۲۹	۲۶	۲	۱	۲	۰	۲	۰
سرخس	۵	۴	۰	۱	۰	۰	۰	۰
فردوس	۶	۵	۰	۱	۰	۰	۰	۰
فریمان	۲۰	۱۳	۳	۴	۰	۰	۰	۰
قوچان	۳۵	۳۲	۱	۲	۰	۰	۰	۰
کاشمر ^(۱) ...	۱۲	۱۰	۱	۱	۱	۱	۰	۰
کلات	۲	۲	۰	۰	۰	۰	۰	۰
گناباد	۲۵	۲۳	۱	۱	۰	۰	۰	۰
مشهد	۸۷۱	۶۴۲	۱۰۸	۱۲۱	۳۸	۱۳	۱۴	۱۱
مه ولات ^(۱) .	۰۰۰	۰۰۰	۰۰۰	۰۰۰	۰۰۰	۰۰۰	۰۰۰	۰۰۰
نیشابور	۸۴	۵۸	۱۴	۱۲	۱	۰	۰	۱

۱- اطلاعات شهرستانهای مه ولات و رشتخوار با شهرستان تربت حیدریه و شهرستان خلیل آباد با شهرستان

کاشمر آمده است .

مأخذ - مرکز آمار ایران . (ر . پ) .

۷-۷- تعداد شاغلان کارگاههای صنعتی دارای ده نفر کارکن و بیشتر برحسب مزد و حقوق بگیران و کارکنان بدون مزد و حقوق و جنس

مزد و حقوق بگیران			کل شاغلان	سال و طبقات کارکن
زن	مرد	مرد و زن		
۸۷۰۶	۸۱۲۰۲	۸۹۹۰۸	۱۴۳۵۳۹ ^(۱) ۱۳۷۵
۸۲۳۹	۶۱۰۵۲	۶۹۲۹۱	۷۰۱۸۰ ۱۳۸۰
۱۰۷۲۶	۱۱۵۰۳۸	۱۲۵۷۶۳	۱۹۲۱۱۲ ^(۱) ۱۳۸۱
۷۸۳۳	۶۷۰۳۹	۷۴۸۷۲	۷۶۰۱۸ ۱۳۸۲
۸۳۸۴	۶۷۳۱۳	۷۵۶۹۷	۷۶۶۷۰ ۱۳۸۳
۱۹۱۱۷	۶۹۰۳۲	۷۷۹۴۹	۷۸۸۰۷ ۱۳۸۴
۲۷۳۴	۱۷۲۴۷	۱۹۹۸۱	۲۰۷۵۵ نفر ۱۰ - ۴۹
۱۳۱۹	۸۹۶۳	۱۰۲۸۲	۱۰۳۳۱ نفر ۵۰ - ۹۹
۴۸۶۴	۴۲۸۲۲	۴۷۶۸۶	۴۷۷۲۱ نفر و بیشتر ۱۰۰

کارکنان بدون مزد و حقوق			سال و طبقات کارکن
زن	مرد	مرد و زن	
۱۰۰۳۰	۴۳۶۰۱	۵۳۶۳۱ ^(۱) ۱۳۷۵
۱۲۷	۷۶۲	۸۸۹ ۱۳۸۰
۵۱۸۲	۶۱۱۶۶	۶۶۳۴۸ ^(۱) ۱۳۸۱
۴۶	۱۱۰۰	۱۱۴۶ ۱۳۸۲
۲۳	۹۵۰	۹۷۳ ۱۳۸۳
۲۳	۱۳۵	۱۵۸ ۱۳۸۴
۲۰	۷۵۴	۷۷۴ نفر ۱۰ - ۴۹
۱	۴۸	۴۹ نفر ۵۰ - ۹۹
۲	۳۳	۳۵ نفر و بیشتر ۱۰۰

۱- اطلاعات سالهای ۱۳۷۵ و ۱۳۸۱ شامل کارگاههای دارای ۹-۱ نفر کارکن نیز می باشد .

مأخذ - مرکز آمار ایران . (ر . پ) .

۷-۸- تعداد شاغلان کارگاه های صنعتی دارای ده نفر کارکن و بیشتر بر حسب نوع فعالیت و طبقات کارکن : ۱۳۸۴

فعالیت	جمع	۱۰-۴۹ نفر	۵۰-۹۹ نفر	۱۰۰ نفر و بیشتر
جمع	۷۸۸۰۷	۲۰۷۵۵	۱۰۳۳۱	۴۷۷۲۱
صنایع مواد غذایی و آشامیدنی	۲۰۵۵۹	۴۷۱۰	۲۱۹۸	۱۳۶۵۱
تولید منسوجات	۸۹۶۶	۱۴۰۱	۵۷۱	۶۹۹۴
تولید پوشاک و عمل آوردن و رنگ کردن پوست خزدار	۹۵۱	۱۵۹	۱۹۳	۵۹۹
دباغی و عمل آوردن چرم، ساخت کیف، چمدان، زین و یراق و تولید کفش	۶۸۹	۱۳۷	.	۵۵۲
تولید چوب و محصولات چوبی و چوب پنبه (غیر از مبلمان) و ساخت کالا از نی و مواد حصیری	۱۰۲	۱۰۲	.	.
تولید کاغذ و محصولات کاغذی	۱۰۰۷	۲۱۰	۲۱۵	۵۸۲
انتشار، چاپ و تکثیر رسانه های ضبط شده	۱۰۷۱	۳۱۰	۱۰۹	۶۵۲
صنایع تولید ذغال کک، پالایشگاه های نفت و سوخت های هسته ای	۳۸۳	۱۲۰	.	۲۶۳
صنایع تولید مواد و محصولات شیمیایی	۲۹۱۳	۱۰۱۳	۵۰۵	۱۳۹۵
تولید محصولات لاستیکی و پلاستیکی	۱۸۶۳	۹۷۰	۲۰۸	۶۸۵
تولید سایر محصولات کانی غیر فلزی	۱۰۸۳۳	۵۲۳۵	۱۴۷۴	۴۱۲۴
تولید فلزات اساسی	۱۷۲۲	۴۹۲	۳۰۶	۹۲۴
تولید محصولات فلزی فابریکی بجز ماشین آلات و تجهیزات تولید ماشین آلات و تجهیزات طبقه بندی نشده در جای دیگر	۳۳۱۱	۹۹۴	۷۸۰	۱۵۳۷
تولید ماشین آلات مولد و انتقال برق و دستگاه های برقی طبقه بندی نشده در جای دیگر	۶۲۵۳	۱۸۷۶	۱۰۸۲	۳۲۹۵
تولید رادیو و تلویزیون و دستگاه ها و وسایل ارتباطی	۵۶۵۱	۸۱۷	۵۲۱	۴۳۱۳
تولید ابزار پزشکی و ابزار اپتیکی و ابزار دقیق و ساعت های مچی و انواع دیگر ساعت	۳۳۲	۷۸	۶۰	۱۹۴
تولید وسایل نقلیه موتوری، تریلر و نیم تریلر	۷۸۱	۲۰۳	۶۱	۵۱۷
تولید سایر وسایل حمل و نقل	۹۱۱۶	۱۳۳۹	۱۵۷۱	۶۲۰۶
تولید سایر وسایل حمل و نقل	۱۴۰۵	۱۹۹	۱۲۶	۱۰۸۰
تولید مبلمان و مصنوعات طبقه بندی نشده در جای دیگر	۸۹۹	۳۹۰	۳۵۱	۱۵۸

مأخذ - مرکز آمار ایران . (ر . پ) .

۹-۷- تعداد شاغلان کارگاه های صنعتی دارای ده نفر کارکن و بیشتر بر حسب طبقات کارکن و شهرستان: ۱۳۸۴

شهرستان	جمع	۴۹ - ۱۰ نفر	۹۹ - ۵۰ نفر	۱۰۰ نفر و بیشتر
کل استان	۷۸۸۱۰۷	۲۰۷۵۵	۱۰۳۳۱	۴۷۷۲۱
بردسکن	۱۴	۱۴	.	.
تایباد	۲۵۷	۱۴۵	.	۱۱۲
ترت جام	۸۲۷	۲۹۷	۱۰۷	۴۲۳
ترت حیدریه ^(۱)	۱۶۳۸	۷۷۴	۲۹۲	۵۷۲
چناران	۷۲۲	۷۲	.	۶۵۰
خلیل آباد ^(۱)	۰۰۰	۰۰۰	۰۰۰	۰۰۰
خواف	۷۳	۷۳	.	.
درگز	۲۶	۲۶	.	.
رشتخوار ^(۱)	۰۰۰	۰۰۰	۰۰۰	۰۰۰
سبزوار	۲۱۱۴	۴۷۱	۱۴۶	۱۴۹۷
سرخس	۲۳۴	۷۱	.	۱۶۳
فردوس	۲۱۰	۷۲	.	۱۳۸
فریمان	۲۰۸۸	۲۵۹	۲۰۱	۱۶۲۸
قوچان	۱۲۴۰	۶۹۸	۵۵	۴۸۷
کاشمر ^(۱)	۴۰۵	۲۰۱	۵۰	۱۵۴
کلات	۳۵	۳۵	.	.
گناباد	۶۷۰	۵۰۶	۶۴	۱۰۰
مشهد	۶۲۲۸۹	۱۵۶۲۲	۸۴۸۹	۳۸۱۷۸
مه ولات ^(۱)	۰۰۰	۰۰۰	۰۰۰	۰۰۰
نیشابور	۵۹۲۷	۱۳۸۱	۹۲۷	۳۶۱۹

۱- اطلاعات شهرستانهای مه ولات و رشتخوار با شهرستان تربت حیدریه و شهرستان خلیل آباد با شهرستان کاشمر آمده است .
 مأخذ - مرکز آمار ایران . (ر . پ) .

۷-۱۰- جبران خدمات مزد و حقوق بگیران کارگاه های صنعتی دارای ده نفر کارکن و بیشتر بر حسب طبقات کارکن و جنس (میلیون ریال)

مرد و زن			سال و طبقات کارکن
سایر پرداختی ها	مزد و حقوق	جمع	
۱۴۹۷۱۳	۲۸۵۸۸۶	۴۳۵۵۹۹ ^(۱) ۱۳۷۵
۳۶۶۲۸۲	۶۹۴۱۶۲	۱۰۶۰۴۴۵ ۱۳۸۰
۵۲۵۹۷۰	۱۳۲۱۰۷۰	۱۸۴۷۰۳۹ ^(۱) ۱۳۸۱
۶۲۴۶۵۴	۱۰۵۱۲۳۸	۱۶۷۵۸۹۱ ۱۳۸۲
۷۱۳۸۸۲	۱۴۴۰۵۵۹	۲۱۵۴۴۴۱ ۱۳۸۳
۸۷۱۹۶۳	۱۵۶۳۸۴۴	۲۴۳۵۷۸۸ ۱۳۸۴
۱۱۳۸۴۳	۳۴۱۳۱۴	۴۵۵۱۵۸ ۱۰-۴۹ نفر
۸۶۲۰۳	۱۹۷۰۲۱	۲۸۳۲۲۴ ۵۰-۹۹ نفر
۶۷۱۸۹۷	۱۰۲۵۵۰۹	۱۶۹۷۴۰۶ ۱۰۰ نفر و بیشتر

زن			مرد			سال و طبقات کارکن
سایر پرداختی ها	مزد و حقوق	جمع	سایر پرداختی ها	مزد و حقوق	جمع	
۶۵۸۵	۱۸۹۵۳	۲۵۵۳۸	۱۴۳۱۲۸	۲۶۶۹۳۳	۴۱۰۰۶۱ ^(۱) ۱۳۷۵
۲۷۸۳۳	۵۵۷۴۹	۸۳۵۸۲	۳۳۸۴۵۰	۶۳۸۴۱۳	۹۷۶۸۶۳ ۱۳۸۰
۲۷۳۲۸	۸۰۹۸۹	۱۰۸۳۱۸	۴۹۸۶۴۱	۱۲۴۰۰۸۰	۱۷۳۸۷۲۲ ^(۱) ۱۳۸۱
۲۹۸۴۸	۸۵۷۰۹	۱۱۵۵۵۸	۵۹۴۸۰۵	۹۶۵۵۲۸	۱۵۶۰۳۳۴ ۱۳۸۲
۴۹۹۶۸	۱۲۱۳۳۸	۱۷۱۳۰۶	۶۶۳۹۱۴	۱۳۱۹۲۲۲	۱۹۸۳۱۳۶ ۱۳۸۳
۵۳۹۹۷	۱۳۲۳۳۲	۱۸۶۳۲۹	۸۱۷۹۴۶	۱۴۳۱۵۱۳	۲۲۴۹۴۵۱ ۱۳۸۴
۱۱۹۶۱	۳۸۴۵۵	۵۰۴۱۶	۱۰۱۸۸۳	۳۰۲۸۵۹	۴۰۴۷۴۱ ۱۰-۴۹ نفر
۶۵۳۱	۱۹۵۸۲	۲۶۱۱۳	۷۹۶۷۲	۱۷۷۴۳۹	۲۵۷۱۱۰ ۵۰-۹۹ نفر
۳۵۵۰۵	۷۴۲۹۴	۱۰۹۸۰۰	۶۳۶۳۹۱	۹۵۱۲۱۵	۱۵۸۷۶۰۶ ۱۰۰ نفر و بیشتر

۱- اطلاعات سالهای ۱۳۷۵ و ۱۳۸۱ شامل کارگاههای دارای ۹-۱ نفر کارکن نیز می باشد.
 مأخذ - مرکز آمار ایران. (ر. پ.)

۱۱-۷- جبران خدمات مزد و حقوق بگیران کارگاه های صنعتی دارای ده نفر کارکن و بیشتر برحسب نوع فعالیت و طبقات کارکن : ۱۳۸۴ (میلیون ریال)

فعالیت	جمع	۱۰ - ۴۹ نفر	۵۰ - ۹۹ نفر	۱۰۰ نفر و بیشتر
جمع	۲۴۳۵۷۸۸	۴۵۵۱۵۸	۲۸۳۲۲۴	۱۶۹۷۴۰۶
صنایع مواد غذایی و آشامیدنی	۶۵۵۰۴۹	۱۰۴۵۵۳	۵۷۴۰۸	۴۹۳۰۸۷
تولید منسوجات	۲۷۴۰۴۰	۲۵۴۶۴	۱۶۸۶۱	۲۳۱۷۱۵
تولید پوشاک و عمل آوردن و رنگ کردن پوست خردار.	۲۲۴۸۲	۳۲۱۲	۳۶۸۸	۱۵۵۸۳
دباغی و عمل آوردن چرم، ساخت کیف، چمدان، زین و یراق و تولید کفش	۱۶۸۲۵	۲۸۰۶	.	۱۴۰۲۰
تولید چوب و محصولات چوبی و چوب پنبه (غیر از مبلمان) و ساخت کالا از نی و مواد حصیری	۱۸۷۰	۱۸۷۰	.	.
تولید کاغذ و محصولات کاغذی	۲۹۴۲۵	۴۴۴۹	۴۱۰۳	۲۰۸۷۳
انتشار، چاپ و تکثیر رسانه های ضبط شده	۳۵۶۰۴	۸۴۶۰	۲۹۶۷	۲۴۱۷۷
صنایع تولید زغال کک، پالا پيشگاههای نفت و سوختههای هسته ای	۹۰۸۹	۳۱۵۳	.	۵۹۳۶
صنایع تولید مواد و محصولات شیمیایی	۹۰۰۴۹	۲۲۷۳۲	۱۶۹۸۳	۵۰۳۳۳
تولید محصولات لاستیکی و پلاستیکی	۴۸۲۲۴	۲۲۰۶۷	۴۱۹۱	۲۱۹۶۶
تولید سایر محصولات کانی غیر فلزی	۳۱۳۵۸۵	۱۱۲۸۹۸	۴۰۵۶۲	۱۶۰۱۲۶
تولید فلزات اساسی	۵۸۹۹۳	۱۰۵۰۴	۷۵۰۲	۴۰۹۸۸
تولید محصولات فلزی فابریکی بجز ماشین آلات و تجهیزات	۹۹۸۷۶	۲۳۲۹۹	۲۳۸۷۴	۵۲۷۰۳
تولید ماشین آلات و تجهیزات طبقه بندی نشده در جای دیگر	۱۵۵۴۸۴	۴۲۷۱۶	۳۰۳۳۵	۸۲۴۳۳
تولید ماشین آلات مولد و انتقال برق و دستگاههای برقی طبقه بندی نشده در جای دیگر.	۱۸۰۷۵۷	۱۷۹۹۱	۱۳۳۱۷	۱۴۹۴۴۹
تولید رادیو و تلویزیون و دستگاهها و وسایل ارتباطی	۱۳۸۰۳	۱۵۶۶	۱۹۳۰	۱۰۳۰۸
تولید ابزار پزشکی و ابزار اپتیکی و ابزار دقیق و ساعتهاى مچی و انواع دیگر ساعت.	۱۷۱۲۵	۴۴۱۳	۱۲۸۶	۱۱۴۲۶
تولید وسایل نقلیه موتوری، تریلر و نیم تریلر	۳۴۷۵۸۰	۳۰۴۶۳	۴۵۱۳۹	۲۷۱۹۷۸
تولید سایر وسایل حمل و نقل	۴۴۴۲۸	۴۴۸۱	۲۶۹۸	۳۷۲۴۹
تولید مبلمان و مصنوعات طبقه بندی نشده در جای دیگر	۲۱۵۰۰	۸۰۶۱	۱۰۳۸۰	۳۰۶۰

مأخذ - مرکز آمار ایران . (ر . پ) .

۱۲-۷- سرمایه گذاری کارگاه های صنعتی دارای ده نفر کارکن و بیشتر بر حسب نوع اموال سرمایه ای و طبقات کارکن : ۱۳۸۴ (میلیون ریال)

اموال سرمایه ای	جمع	۱۰ - ۴۹ نفر	۵۰ - ۹۹ نفر	۱۰۰ نفر و بیشتر
جمع	۱۳۰۵۱۳۰	۱۷۱۷۸۷	۹۲۵۳۵	۱۰۴۰۸۰۸
ماشین آلات و غیره	۸۶۰۵۶۷	۱۱۶۴۱۵	۴۳۴۹۱	۷۰۰۶۶۱
تجهیزات اداری	۴۳۳۶۱	۴۵۵۶	۳۸۵۷	۳۴۹۴۸
وسایل نقلیه	۲۲۹۲۰	۷۹۰۲	۴۱۷۶	۱۰۸۴۱
ساختمان (بدون زمین)	۳۲۲۸۷۰	۳۵۶۳۹	۲۹۶۴۶	۲۵۷۵۸۵
زمین	۵۲۸۱۴	۶۷۱۵	۱۰۹۷۳	۳۵۱۲۶
نرم افزارهای کامپیوتری	۲۵۹۷	۵۵۹	۳۹۲	۱۶۴۷

مأخذ - مرکز آمار ایران . (ر . پ) .

۱۳-۷- سرمایه گذاری کارگاه های صنعتی دارای ده نفر کارکن و بیشتر بر حسب نوع فعالیت و طبقات کارکن : ۱۳۸۴ (میلیون ریال)

فعالیت	جمع	۴۹ - ۱۰ نفر	۹۹ - ۵۰ نفر	۱۰۰ نفر و بیشتر
جمع	۱۳۰۵۱۳۰	۱۷۱۷۸۷	۹۲۵۳۵	۱۰۴۰۸۰۸
صنایع مواد غذایی و آشامیدنی	۱۰۹۳۱۰	۵۷۹۱۶	۳۰۰۷۰	۲۱۳۲۴
تولید منسوجات	۳۸۱۳۵۰	۶۹۴۴	۱۷۶۸	۳۷۲۶۳۸
تولید پوشاک و عمل آوردن و رنگ کردن پوست خردار	۱۷۱۲	۱۸	۵۳۶	۱۱۵۸
دباغی و عمل آوردن چرم، ساخت کیف، چمدان، زین و یراق و تولید کفش	۶۸۴۴	۳۷۹۷	۰	۳۰۴۷
تولید چوب و محصولات چوبی و چوب پنبه (غیر از مبلمان) و ساخت کالا از نی و مواد حصیری	۱۸۶	۱۸۶	۰	۰
تولید کاغذ و محصولات کاغذی	۱۶۳۵۲	۲۸۲۰	۴۰۳	۱۳۱۲۸
انتشار، چاپ و تکثیر رسانه های ضبط شده	۸۲۳۲	۱۴۷۴	۵۸۳	۶۱۷۵
صنایع تولید ذغال کک، پالایشگاه های نفت و سوخت های هسته ای	۱۰۶۹۴	۴۳۹۷	۰	۶۲۹۸
صنایع تولید مواد و محصولات شیمیایی	۸۲۳۳۰	۶۴۴۶	۶۵۶۵	۶۹۳۱۹
تولید محصولات لاستیکی و پلاستیکی	۱۰۰۲۲۶	۱۸۴۴۲	۱۰۶۰	۸۰۷۲۴
تولید سایر محصولات کانی غیر فلزی	۱۱۲۱۰۱	۳۳۳۹۷	۱۷۰۴۷	۶۱۶۵۷
تولید فلزات اساسی	۱۳۰۱۰	۱۰۷۴۱	۲۶۹۰	-۴۲۱
تولید محصولات فلزی فابریکی بجز ماشین آلات و تجهیزات	۲۹۷۸۹	۵۸۵۳	۶۹۹۱	۱۶۹۴۵
تولید ماشین آلات و تجهیزات طبقه بندی نشده در جای دیگر	۳۲۱۰۰	۶۲۷۵	۳۴۰۲	۲۲۴۲۴
تولید ماشین آلات مولد و انتقال برق و دستگاه های برقی طبقه بندی نشده در جای دیگر	۳۴۸۰۷	۲۱۵۴	۹۰۱۵	۲۳۶۳۹
تولید رادیو و تلویزیون و دستگاه ها و وسایل ارتباطی	۸۱۵	۱۶۱	۲۲۰	۴۳۳
تولید ابزار پزشکی و ابزار اپتیکی و ابزار دقیق و ساعت های مچی و انواع دیگر ساعت	۲۱۳۹۹	۱۱۰۷	۸۱	۲۰۲۱۲
تولید وسایل نقلیه موتوری، تریلر و نیم تریلر	۳۴۰۲۵۵	۷۶۰۶	۱۱۶۳۶	۳۲۱۰۱۲
تولید سایر وسایل حمل و نقل	۱۲۲۱	۳۵۸	۰	۸۶۳
تولید مبلمان و مصنوعات طبقه بندی نشده در جای دیگر	۲۳۹۶	۱۶۹۵	۴۶۸	۲۳۳

مأخذ - مرکز آمار ایران . (ر . پ) .

۱۴-۷- ارزش افزوده کارگاه های صنعتی دارای ده نفر کارکن و بیشتر بر حسب نوع فعالیت و طبقات کارکن (میلیون ریال)

فعالیت	جمع	۱۰ - ۴۹ نفر	۵۰ - ۹۹ نفر	۱۰۰ نفر و بیشتر
.....	۱۳۷۵	۲۸۷۵۳۹	۹۲۱۰۲	۹۲۸۵۵۷
.....	۱۳۸۰	۶۸۵۸۵۹	۳۱۴۲۵۰	۲۷۱۷۲۸۴
.....	۱۳۸۱	۷۹۵۶۱۱	۳۷۴۷۰۲	۴۰۷۶۴۰۱
.....	۱۳۸۲	۹۶۰۴۲۸	۵۱۱۲۰۲	۴۰۹۸۲۶۶
.....	۱۳۸۳	۱۱۱۲۱۲۷	۶۷۹۰۷۶	۴۹۱۵۹۷۶
.....	۱۳۸۴	۱۱۷۰۵۳۹	۹۱۳۸۴۰	۶۱۰۲۵۸۰
صنایع مواد غذایی و آشامیدنی	۱۸۹۵۷۳۲	۲۷۵۵۳۶	۱۶۶۷۷۴	۱۴۵۳۴۲۲
تولید منسوجات	۷۵۲۵۹۵	۶۴۶۴۳	۳۹۳۵۲	۶۴۸۶۰۱
تولید پوشاک و عمل آوردن و رنگ کردن پوست خردار دباغی و عمل آوردن چرم ، ساخت کیف ، چمدان ، زین و یراق و تولید کفش	۴۱۶۴۲	۶۳۳۵	۸۱۴۰	۲۷۱۶۸
تولید چوب و محصولات چوبی و چوب پنبه (غیر از مبلمان) و ساخت کالا از نی و مواد حصیر	۴۸۹۹	۴۸۹۹	.	.
تولید کاغذ و محصولات کاغذی	۷۶۷۵۸	۱۱۰۶۱	۱۰۷۶۵	۵۴۹۳۲
انتشار ، چاپ و تکثیر رسانه های ضبط شده	۲۲۶۸۱	۱۹۷۲۸	۸۲۳۴	-۵۲۸۱
صنایع تولید زغال کک ، پالایشگاههای نفت و سوختههای هسته ای	۳۵۴۵۸	۱۲۴۱۹	.	۲۳۰۳۹
صنایع تولید مواد و محصولات شیمیایی	۳۰۶۶۴۶	۷۷۵۶۸	۵۰۴۵۷	۱۷۸۶۲۱
تولید محصولات لاستیکی و پلاستیکی	۱۸۳۶۷۰	۷۱۲۵۱	۹۳۷۱	۱۰۳۰۴۸
تولید سایر محصولات کانی غیر فلزی	۱۰۸۷۲۵۷	۲۶۱۳۶۶	۱۳۴۱۵۲	۶۹۱۷۳۹
تولید فلزات اساسی	۷۴۴۰۳۶	۲۸۶۹۹	۱۵۲۵۵	۷۰۰۰۸۱
تولید محصولات فلزی فابریکی بجز ماشین آلات و تجهیزات	۳۷۰۸۱۶	۵۴۳۶۱	۱۶۹۲۴۲	۱۴۷۲۱۴
تولید ماشین آلات و تجهیزات طبقه بندی نشده در جای دیگر تولید ماشین آلات مولد و انتقال برق و دستگاههای برقی طبقه بندی نشده در جای دیگر	۳۹۹۹۰۴	۱۱۵۵۷۱	۶۶۷۰۰	۲۱۷۶۳۲
تولید رادیو و تلویزیون و دستگاهها و وسایل ارتباطی تولید ابزار پزشکی و ابزار اپتیکی و ابزار دقیق و ساعتی مچی و انواع دیگر ساعت	۲۶۵۳۷	۳۶۹۳	۳۲۸۸	۱۹۵۵۶
تولید وسایل نقلیه موتوری ، تریلر و نیم تریلر	۴۷۸۶۰	۷۲۴۶	۲۸۹۵	۳۷۷۲۰
تولید سایر وسایل حمل و نقل	۱۲۶۲۷۲۲	۷۳۳۰۲	۱۰۷۷۵۱	۱۰۸۱۶۶۸
تولید میلان و مصنوعات طبقه بندی نشده در جای دیگر	۸۷۲۶۸	۱۱۶۹۳	۲۵۷۴۵	۴۹۸۳۰
	۵۴۲۳۴	۲۳۶۳۷	۲۴۶۳۴	۵۹۶۴

۱- تفاوت سرجمع با اجزا مربوط به درج ارزش افزوده کارگاههای صنعتی دارای ۹-۱ نفر کارکن می باشد .

مأخذ - مرکز آمار ایران . (ر . پ) .

۱۵-۷ ارزش افزوده کارگاه های صنعتی دارای ده نفر کارکن و بیشتر بر شهرستان و طبقات کارکن (میلیون ریال)

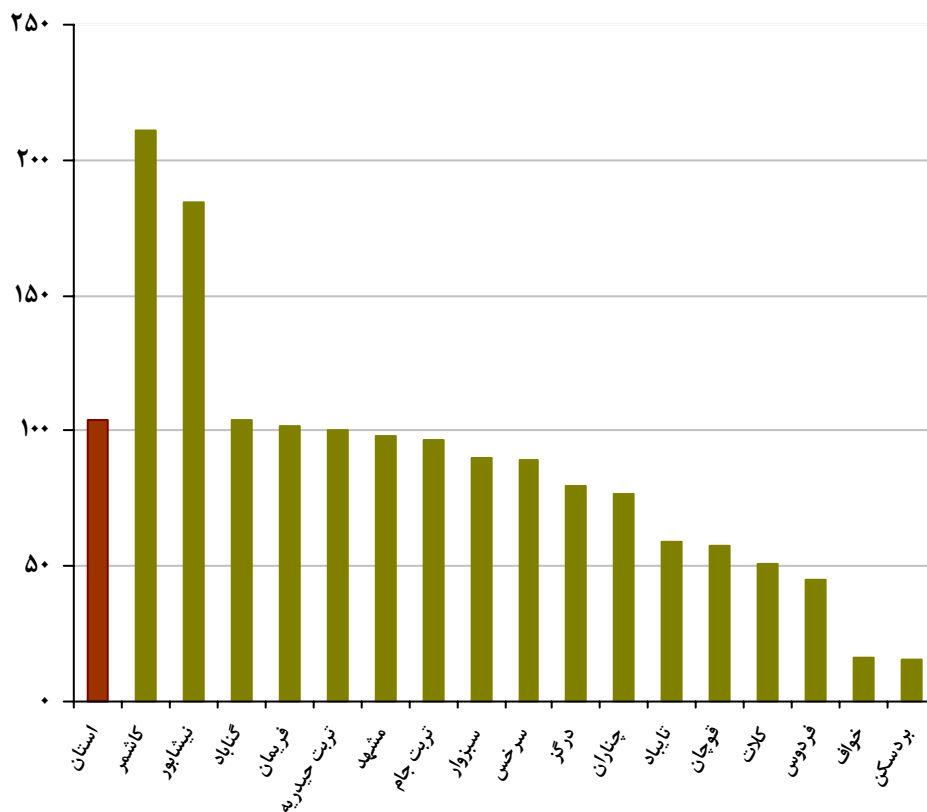
شهرستان	جمع	۴۹ - ۱۰ نفر	۹۹ - ۵۰ نفر	۱۰۰ نفر و بیشتر
کل استان	۱۱۸۶۹۵۹	۱۱۷۰۵۳۹	۹۱۳۸۴۰	۶۱۰۳۵۱۰
بردسکن	۲۱۸	۲۱۸	.	.
تایباد	۱۵۲۱۸	۵۱۹۲	.	۱۰۰۲۶
تربت جام	۸۰۰۶۷	۱۱۴۱۰	۳۳۰۸	۶۵۳۴۹
تربت حیدریه ^(۱)	۱۶۴۳۱۴	۳۸۰۸۳	۲۲۷۰۲	۱۰۳۵۳۰
چناران	۵۵۴۷۹	۲۷۳۳	.	۵۲۷۴۶
خلیل آباد ^(۱)	۰	۰	۰	۰
خواف	۱۲۰۳	۱۲۰۳	.	.
درگز	۲۰۶۷	۲۰۶۷	.	.
رشتخوار ^(۱)	۰	۰	۰	۰
سبزوار	۱۹۰۱۷۱	۲۰۷۱۰	۸۲۷۲	۱۶۱۱۹۰
سرخس	۲۰۸۵۲	۴۱۰۹	.	۱۶۷۴۲
فردوس	۹۴۱۵	۳۲۵۹	.	۶۱۵۶
فریمان	۲۱۲۱۰۸	۲۱۳۹۷	۲۴۸۱۰	۱۶۵۹۰۲
قوچان	۷۱۱۳۴	۲۹۷۷۱	۴۳۳	۴۰۹۳۱
کاشمر ^(۱)	۸۵۴۴۵	۷۸۹۴	۳۲۹۹۷	۴۴۵۵۴
کلات	۱۷۸۲	۱۷۸۲	.	.
گناباد	۶۹۴۳۱	۲۶۹۹۹	۳۴۷۵	۳۸۹۵۷
مشهد	۶۱۱۴۰۴۳	۹۲۷۶۵۱	۷۶۱۹۶۶	۴۴۲۴۴۲۶
مه ولات ^(۱)	۰	۰	۰	۰
نیشابور	۱۰۹۰۶۶۸	۶۲۷۱۹	۵۵۸۷۷	۹۷۲۰۷۲

۱- اطلاعات شهرستانهای مه ولات و رشتخوار با شهرستان تربت حیدریه و شهرستان خلیل آباد با شهرستان کاشمر آمده است .

مأخذ - مرکز آمار ایران . (ر . پ) .

۲ - ۷ - بهره وری شاغلان کارگاههای صنعتی دارای ده نفر

کارکن و بیشتر بر حسب شهرستان: ۱۳۸۴
میلیون ریال

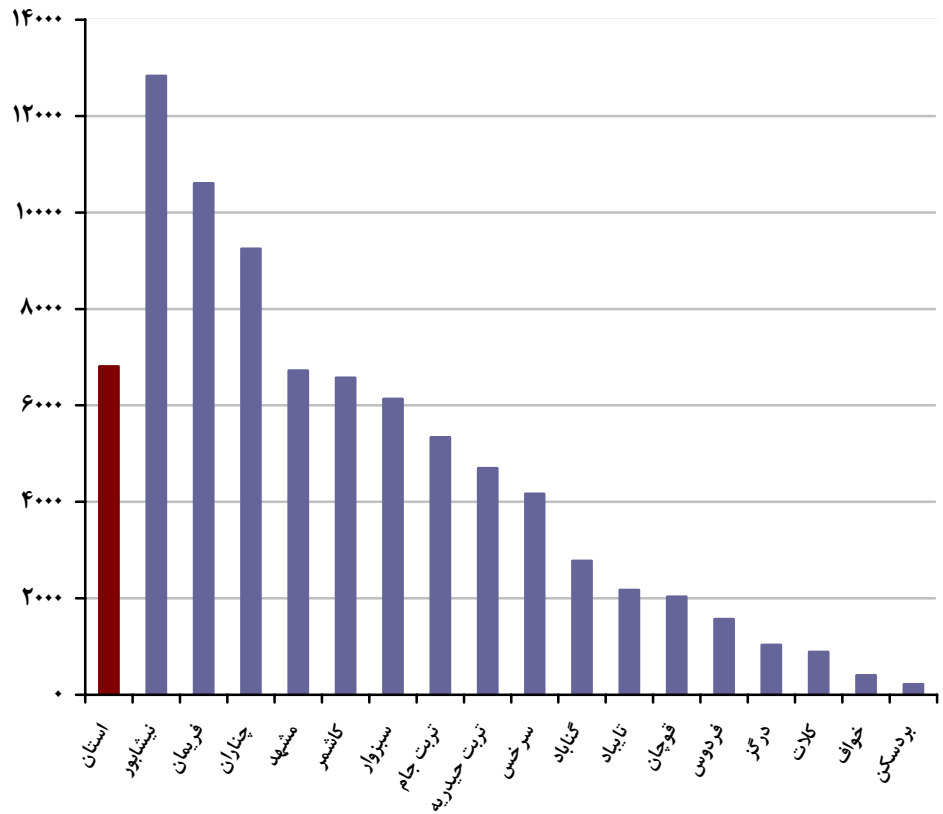


منبع: جدول ۷-۹ و ۷-۱۵

۳-۷- بهره‌وری کارگاه‌های صنعتی دارای ده نفر کارکن و

بیشتر بر حسب شهرستان: ۱۳۸۴

میلیون ریال



منبع: جدول ۶-۷ و ۱۵-۷

۱۶-۷- مشخصات عمومی شرکتهای تعاونی صنعتی و فرش دستباف

سال و شهرستان	صنعتی			فرش دستباف				
	تعداد	عضو	شاغلان	سرمایه (هزارریال)	تعداد	عضو	شاغلان	سرمایه (هزارریال)
..... ۱۳۸۰	۲۰۱	۸۱۴۹	۱۹۳۸	۳۱۱۲۵۳۶۷	۴۴	۵۰۴۲	۷۳۴	۲۹۰۴۳۲۵
..... ۱۳۸۱	۲۳۹	۸۸۶۹	۲۲۵۴	۴۱۲۸۹۱۳۰	۵۰	۴۹۳۲	۱۰۴۴	۳۹۲۲۴۴۵
..... ۱۳۸۲	۲۷۴	۹۱۹۱	۲۴۳۴	۵۴۰۱۲۶۵۰	۵۰	۴۴۰۰	۱۰۰۸	۳۹۱۵۸۱۵
..... ۱۳۸۳	۳۰۵	۱۰۲۹۵	۳۲۵۴	۶۲۲۱۴۶۷۵	۵۱	۴۳۱۶	۹۹۵	۴۳۰۹۵۴۴
..... ۱۳۸۴	۳۱۷	۱۱۰۷۰	۳۳۳۶	۶۱۵۷۱۳۴۲	۵۳	۴۳۷۶	۱۰۷۸	۴۴۹۵۹۶۸
..... ۱۳۸۵	۳۴۸	۴۹۱۲	۲۹۰۳	۶۹۶۳۰۱۸۶	۵۲	۴۰۵۳	۱۱۰۳	۴۲۸۵۹۶۸
..... بردسکن	۹	۸۲	۵۷	۴۰۰۳۰۰	۰	۰	۰	۰
..... تایباد	۳	۴۹	۱۷	۱۳۷۱۰۰	۰	۰	۰	۰
..... تربت جام	۱۴	۱۷۹	۱۵۶	۱۱۳۴۲۰۰	۲	۱۶	۱۳۳	۲۴۰۰۰
..... تربت حیدریه	۲۱	۱۶۳	۱۴۵	۱۱۰۶۲۰۰	۷	۵۷	۵۱	۷۰۰۰۰
..... چناران	۲	۲۵	۱۲	۲۲۲۰۰	۰	۰	۰	۰
..... خلیل آباد	۶	۴۶	۵۵	۴۰۲۸۰۰	۰	۰	۰	۰
..... خواف	۸	۹۰	۱۱۳	۱۷۹۷۳۰۰	۲	۲۳	۵	۱۲۹۰۰
..... درگز	۵	۹۰	۶۰	۷۱۱۳۹۰۰	۰	۰	۰	۰
..... رشتخوار	۴	۵۹	۴۱	۴۱۵۰۰	۰	۰	۰	۰
..... سبزوار	۴۸	۴۴۴	۳۰۸	۷۱۵۸۷۷۰	۲	۱۵۲	۷۷	۲۶۰۹۲۴
..... سرخس	۳	۳۷	۱۲	۱۲۸۲۵۰	۰	۰	۰	۰
..... فردوس	۴	۳۴	۱۴	۲۴۱۰۰۰	۲	۳۹۸	۸۹	۶۷۰۹۵
..... فریمان	۶	۷۰	۴۶	۱۳۱۳۱۰۰	۰	۰	۰	۰
..... قوچان	۱۳	۹۵	۷۳	۱۶۴۰۰۰	۱	۵۳	۲۲	۱۵۹۰۰
..... کاشمر	۲۱	۲۷۹	۱۴۰	۲۴۹۷۰۱۰	۳	۷۲	۴۵	۸۳۰۹۰۰
..... کلات	۲	۱۴	۱۶	۱۹۱۸۰۰	۰	۰	۰	۰
..... گناباد	۲۲	۴۶۷	۲۰۸	۲۶۰۰۴۵۱	۲	۶۹	۳۹	۷۴۰۰۰
..... مشهد	۱۱۳	۲۳۱۵	۱۰۸۷	۳۴۱۲۲۴۰۵	۲۷	۲۸۸۱	۴۰۳	۲۲۶۸۱۷۹
..... مه ولات	۳	۲۲	۱۲	۳۳۰۰۰	۱	۷	۹	۱۲۶۰۰
..... نیشابور	۴۱	۳۵۲	۳۳۱	۹۰۲۴۹۰۰	۳	۳۲۵	۲۳۰	۶۴۹۴۷۰

مأخذ - اداره کل تعاون خراسان رضوی .