

فصل نهم

ساختمان و مسکن

آمار های ساختمان که در این فصل ارائه می شود شامل آمارهای ساخت و ساز بناهای مسکونی و غیر مسکونی می باشد و اطلاعات آماری سایر انواع ساختمان از قبیل سدها ، پلها ، کانالها و شبکه ها را در بر نمی گیرد .گردآوری آمار واحدهای مسکونی موجود ، بطور وسیع برای نخستین بار در سرشماری عمومی سال ۱۳۳۵ و سپس در سرشماری های عمومی نفوس و مسکن سال های ۱۳۴۵ ، ۱۳۵۵ ، ۱۳۶۵ ، ۱۳۷۵ ، ۱۳۸۵ انجام گرفته است اما جمع آوری اطلاعات ثبت شده در پروانه های ساختمانی صادره توسط شهرداری های کشور ، از سال ۱۳۵۴ مورد توجه مرکز آمار ایران قرار گرفت و از سال ۱۳۵۸ اطلاعات مذکور گردآوری و بطور سالانه منتشر می شود .

آمارهای این فصل شامل پروانه های ساختمانی صادر شده برای احداث و افزایش بنای ساختمانهای مسکونی و غیر مسکونی در نقاط شهری ، تعداد و هزینه انواع ساختمان های احداث شده و زمینهای واگذار شده و مشخصات عمومی شرکت های تعاونی مسکن فعال می باشد که توسط مرکز آمار ایران ، سازمان مسکن و شهرسازی و اداره کل تعاون استان خراسان رضوی ارائه شده است .

لازم به ذکر است اطلاعات پروانه های ساختمانی مربوط به مرکز آمار ایران در سالهای ۱۳۸۰ تا ۱۳۸۲ با احتساب فاروج و سرایان آمده است .

تعاریف و مفاهیم به کار رفته در این فصل به شرح زیر است :

ساختمان : فضایی است محصور ، ثابت و مستقل که تمام یا قسمتی از آن مسقف بوده و برای سکونت و یا فعالیت اقتصادی ساخته شده است ، به شرط آن که مساحت زیربنای قسمت مسقف آن حداقل ۴ متر مربع باشد .

مساحت زمین : عبارت است از مساحت قطعه زمین ملکی است که ساختمان در آن ایجاد یا تجدید بنا شود .

سطح کل زیر بنای طبقات : عبارت از مجموع سطح زیر بنای تمامی طبقات اعم از زیرزمین ، طبقه همکف ، نیم طبقه ، طبقه اول و بقیه طبقات است .

ساختمان مسکونی : بنایی است که به منظور سکونت ساخته شده و یا مورد استفاده واقع شود .

ساختمان غیر مسکونی : بنایی است که برای انجام فعالیت اقتصادی (مانند : صنعتی ، بازرگانی ، آموزش ، بهداشتی ، تفریحی ، ورزشی و غیره) یا سایر مقاصد مورد استفاده واقع شود .

ساختمان مسکونی و غیر مسکونی توأم : بنایی است که هم برای سکونت و هم برای انجام فعالیت اقتصادی یا سایر مقاصد به طور توأم مورد استفاده واقع شود .

واحد مسکونی : فضایی است مشتمل بر حداقل یک اتاق و معمولاً یک آشپزخانه و یک توالت که تمام یا قسمتی از ساختمان را تشکیل می دهد و دارای ورودی اختصاصی به خیابان ، کوچه ، راه پله یا راهروی مشترک است شکل متعارف آن ، خانه معمولی و واحد آپارتمانی است که برای سکونت یک خانوار ساخته می شود .

اتاق : عبارت است از فضای مسقف و محصور در ساختمان که حداقل ۴ متر مربع سطح و ۲ متر ارتفاع دارد . هال ، آشپزخانه ، انباری و ۰۰۰ مشروط به این که حداقل ۴ متر مربع مساحت و ۲ متر ارتفاع داشته باشد ، اتاق محسوب می شود . فضاهایی مانند گاراژ ، حمام ، توالت ، آب انبار ، طولیله و کاهدانی ، اتاق به شمار نمی آیند .

خانوار : به تعاریف و مفاهیم فصل ۲- جمعیت رجوع کنید .

نقاط شهری : به تعاریف و مفاهیم فصل ۲- جمعیت رجوع کنید .

نقاط روستایی : به تعاریف و مفاهیم فصل ۲- جمعیت رجوع کنید .

شرکت های تعاونی مسکن : فعالیت این تعاونیها در زمینه تهیه زمین و احداث و یا خرید واحدهای مسکونی آماده و نیمه تمام به منظور تکمیل و واگذاری آن به اعضای تحت پوشش در قالب تعاونی های کارمندی ، کارگری و متفرقه (آزاد) می باشد .

۱ - ۹ - پروانه های ساختمانی صادر شده برای احداث بنا بر حسب مساحت زمین و زیر بنا در نقاط شهری

مساحت زیربنای طبقات (مترمربع)	مساحت کل زمین (مترمربع)	تعداد کل پروانه	سال و شهر
۲۸۶۴۹۳۳	۳۱۵۹۰۸۴	۹۵۸۸ ۱۳۸۰
۴۰۷۸۱۴۸	۳۵۰۲۹۳۹	۱۱۵۱۰ ۱۳۸۱
۴۴۵۷۲۰۸	۳۵۹۹۰۷۳	۱۱۴۱۸ ۱۳۸۲
۴۰۸۶۰۳۳	۳۱۰۹۵۲۴	۹۳۷۷ ۱۳۸۳
۳۶۵۵۱۳۰	۲۶۲۵۹۰۲	۹۱۳۵ ۱۳۸۴
۴۳۸۶۶۷۹	۵۰۹۵۰۷۴	۱۲۳۳۹ ۱۳۸۵
۱۹۰۷۹	۴۰۴۸۵	۱۶۲ شهرستان بردسکن
۵۲۲۲	۱۵۸۱۱	۷۲ شهر انابد
۱۳۸۵۷	۲۴۶۷۴	۹۰ شهر بردسکن
۵۶۷۴۴	۳۶۶۳۳۵	۲۰۸ شهرستان تایباد
۴۴۰۴۲	۳۴۰۸۰۷	۹۷ شهر تایباد
۱۰۵۴۶	۱۹۲۹۹	۸۸ شهر کاریز
۲۱۵۶	۶۲۲۹	۲۳ شهر مشهد ریزه
... شهر باخرز
۶۱۴۵۷	۱۶۲۱۴۰	۴۰۲ شهرستان تربت جام
۴۷۲۸۹	۶۱۶۰۹	۲۶۲ شهر تربت جام
۶۶۵۵	۸۴۰۶۸	۵۶ شهر صالح آباد
۴۷۱۹	۱۱۰۰۲	۵۸ شهر نصرآباد
۲۷۹۴	۵۴۶۱	۲۶ شهر نیل شهر
۱۳۳۵۳۵	۱۴۸۹۹۳	۶۷۵ شهرستان تربت حیدریه
۱۱۲۰۷۱	۱۰۳۷۹۰	۴۶۹ شهر تربت حیدریه
۴۳۸	۱۱۴۸	۴ شهر بایک
۵۳۴۴	۷۴۸۴	۵۲ شهر دولت آباد
۱۴۴۳۹	۳۴۴۸۶	۱۳۷ شهر کدکن
۱۲۴۳	۲۰۸۵	۱۳ شهر رباط سنگ
۱۸۷۷۷	۴۲۶۶۷	۱۲۳ شهرستان چناران
۱۸۷۷۷	۴۲۶۶۷	۱۲۳ شهر چناران
۳۷۶۷۶	۷۹۸۸۵	۳۴۰ شهرستان خلیل آباد
۲۵۴۲۳	۴۶۸۱۳	۲۱۷ شهر خلیل آباد
۱۲۲۵۳	۳۳۰۷۲	۱۲۳ شهر کندر
۳۵۷۹۹	۹۵۶۳۸	۲۸۷ شهرستان خواف
۳۳۷۰	۶۹۲۰	۳۳ شهر سنگان
۲۱۲۲۸	۵۶۱۸۵	۱۲۷ شهر خواف
۲۳۳۷	۵۲۷۴	۱۰ شهر نشتیفان



۱-۹- پروانه های ساختمانی صادر شده برای احداث بنا بر حسب مساحت زمین و زیر بنا در نقاط شهری (دنباله)

مساحت کل زمین (مترمربع)	مساحت زیربنای طبقات (مترمربع)	تعداد کل پروانه	سال و شهر
۶۸۲۰	۱۷۵۳	۲۴	شهر قاسم آباد
۲۰۴۳۹	۷۱۱۱	۹۳	شهر سلامی
۱۸۹۸۰۰	۸۰۰۴۸	۵۲۱	شهرستان درگز
۸۶۶۵۰	۷۸۳۱	۴۶	شهر چابشلو
۸۶۵۰	۲۷۳۱	۳۷	شهر لطف آباد
۷۸۶۱۵	۶۵۴۵۹	۳۷۶	شهر درگز
۱۵۸۸۵	۴۰۲۷	۶۲	شهر نوخندان
۴۲۴۸۱	۱۳۴۰۶	۱۲۶	شهرستان رشتخوار
۲۷۱۵۳	۷۸۹۴	۵۴	شهر رشتخوار
۱۵۳۲۸	۵۵۱۲	۷۲	شهر جنگل
۳۱۳۶۸۶	۲۵۸۰۴۲	۱۲۹۸	شهرستان سبزوار
۷۸۲۳۵	۳۳۱۳۲	۲۴۷	شهر جغتای
۲۱۳۳۵	۱۲۹۲۹	۹۲	شهر نقاب
۲۱۶۰۹	۱۰۶۴۹	۱۱۲	شهر سلطان آباد
۱۱۱۵۳	۲۸۷۱	۳۱	شهر داورزن
۱۹۹۲۱	۹۷۶۹	۹۳	شهر روداب
۲۴۷۸۶	۸۳۴۸	۷۷	شهر ششتمد
۱۳۶۶۴۷	۱۸۰۳۴۴	۶۴۶	شهر سبزوار
۳۰۵۰۸	۲۸۹۴۶	۱۴۹	شهرستان سرخس
۲۷۱۹۵	۲۷۴۲۴	۱۳۱	شهر سرخس
۳۳۱۳	۱۵۲۲	۱۸	شهر مزداوند
۵۲۸۹۴۹	۱۱۹۸۲۳	۵۸۷	شهرستان فردوس
۳۳۸۷۴	۲۰۷۱۷	۱۴۹	شهر بشرویه
۴۳۹۸۵۸	۶۲۳۴۵	۲۳۰	شهر اسلامیه
۵۵۲۱۷	۳۶۷۶۱	۲۰۸	شهر فردوس
۱۰۷۲۹۰	۶۹۱۷۰	۴۱۹	شهرستان فریمان
۸۹۵۳	۲۸۶۲	۳۸	شهر قلندر آباد
۶۵۹۹۳	۵۱۵۸۲	۲۳۹	شهر فریمان
۱۵۵۴۸	۸۴۲۴	۶۸	شهر فرهاد گرد
۱۶۷۹۶	۶۳۰۲	۷۴	شهر سفید سنگ
۳۸۱۶۳۰	۱۰۷۰۰۹	۵۱۸	شهرستان قوچان
۵۴۵	۱۲۰	۲	شهر باجگیران
۳۸۱۰۸۵	۱۰۶۸۸۹	۵۱۶	شهر قوچان



۱ - ۹ - پروانه های ساختمانی صادر شده برای احداث بنا بر حسب مساحت زمین و زیر بنا در نقاط شهری (دنباله)

مساحت کل زمین (مترمربع)	مساحت زیربنای طبقات (مترمربع)	تعداد کل پروانه	سال و شهر
۱۰۳۵۳۹	۷۱۲۰۷	۴۴۲	شهرستان کاشمر
۳۷۳۵۶	۲۲۵۲۳	۲۰۷	شهر ریوش
۶۶۱۸۳	۴۸۶۸۴	۲۳۵	شهر کاشمر
۱۲۹۸۶	۱۰۱۲۶	۷۰	شهرستان کلات
۱۲۶۸۶	۱۰۰۴۱	۶۹	شهر کلات
۳۰۰	۸۵	۱	شهر شهرزو
۴۳۵۸۴۰	۹۵۲۹۷	۴۴۰	شهرستان گناباد
۱۳۴۸۶	۱۰۶۰۵	۷۰	شهر بجستان
۲۶۷۷۶۷	۱۲۶۶۸	۵۵	شهر بیدخت
۱۳۶۰۷۶	۶۳۹۰۹	۲۲۶	شهر گناباد
۱۴۴۰۰	۶۲۴۸	۶۹	شهر کاخک
۴۱۱۱	۱۸۶۷	۲۰	شهر یونسی
۱۶۸۲۹۶۷	۲۸۶۶۳۲۷	۴۳۴۱	شهرستان مشهد
۱۱۸۷۵	۴۶۱۷	۴۸	شهر ملک آباد
۴۳۹۶۱	۲۱۸۳۸	۸۴	شهر شاندیز
۱۳۰۹۶۰	۴۱۷۳۶	۱۰۷	شهر طریقه
۱۴۹۵۵۴۶	۲۷۹۷۶۱۸	۴۰۹۹	شهر مشهد
۶۲۵	۵۱۸	۳	شهر رضویه
۳۹۶۹۹	۲۹۰۰۷	۱۳۱	شهرستان مه ولات
۳۹۶۹۹	۲۹۰۰۷	۱۳۱	شهر فیض آباد
۲۸۹۵۵۵۶	۲۷۵۲۰۴	۱۱۰۰	شهرستان نیشابور
۴۸۴۱۹	۱۷۹۶۵	۲۰۵	شهر فیروزه
۱۹۱۰۱	۸۹۴۲	۴۲	شهر دررود
۲۱۹۷۳	۶۵۳۴	۵۹	شهر قدمگاه
۲۷۰۳۷	۱۱۴۹۸	۱۰۵	شهر خرو
۱۳۱۱۳	۲۷۹۸	۳۰	شهر چکنه
۱۵۳۹۴۴	۲۲۴۴۶۸	۶۲۸	شهر نیشابور
۵۹۶۹	۲۹۹۹	۳۱	شهر عشق آباد

مأخذ - مرکز آمار ایران . (ر . پ) .

۲ - ۹ - پروانه های ساختمانی صادر شده برای احداث بنا بر حسب نوع استفاده در نقاط شهری

سال و شهر	جمع	مسکونی	مسکونی و کارگاه توأم	بازرگانی	صنعتی	آموزشی ^(۱)	بهداشتی یا درمانی	سایر
..... ۱۳۸۰	۹۵۸۸	۸۰۳۱	۵۸۸	۵۲۲	۳۵۱	۰۰۰	۰۰۰	۹۶
..... ۱۳۸۱	۱۱۵۱۰	۹۷۲۳	۸۰۵	۷۲۱	۲۲۳	۰۰۰	۰۰۰	۳۸
..... ۱۳۸۲	۱۱۴۱۸	۹۹۱۱	۶۰۱	۶۲۲	۲۲۶	۹	۱	۴۸
..... ۱۳۸۳	۹۳۷۷	۸۰۹۳	۴۷۱	۵۱۱	۲۳۴	۹	۷	۵۲
..... ۱۳۸۴	۹۱۳۵	۷۹۵۴	۵۴۶	۴۳۳	۱۶۳	۴	۵	۳۰
..... ۱۳۸۵	۱۲۳۳۹	۱۰۹۳۹	۵۹۴	۴۱۷	۲۱۳	۲۱	۹	۷۶
شهرستان بردسکن	۱۶۲	۱۳۳	۳	۲۲	۱	۰	۰	۳
شهر انابد	۷۲	۶۹	۰	۳	۰	۰	۰	۰
شهر بردسکن	۹۰	۶۴	۳	۱۹	۱	۰	۰	۳
شهرستان تایباد	۲۰۸	۱۷۷	۱۹	۸	۰	۰	۰	۴
شهر تایباد	۹۷	۷۶	۱۲	۵	۰	۰	۰	۴
شهر کاریز	۸۸	۸۳	۵	۰	۰	۰	۰	۰
شهر مشهد ریزه	۲۳	۱۸	۲	۳	۰	۰	۰	۰
شهر باخرز	۰۰۰	۰۰۰	۰۰۰	۰۰۰	۰۰۰	۰۰۰	۰۰۰	۰۰۰
شهرستان تربت جام	۴۰۲	۳۶۷	۱۱	۱۴	۵	۰	۱	۴
شهر تربت جام	۲۶۲	۲۳۹	۶	۹	۵	۰	۱	۲
شهر صالح آباد	۵۶	۴۷	۵	۲	۰	۰	۰	۲
شهر نصرآباد	۵۸	۵۷	۰	۱	۰	۰	۰	۰
شهر نیل شهر	۲۶	۲۴	۰	۲	۰	۰	۰	۰
شهرستان تربت حیدریه	۶۷۵	۵۷۷	۶۲	۳۱	۰	۰	۰	۵
شهر بایک	۴	۴	۰	۰	۰	۰	۰	۰
شهر تربت حیدریه	۴۶۹	۳۷۸	۵۹	۲۷	۰	۰	۰	۵
شهر دولت آباد	۵۲	۴۷	۱	۴	۰	۰	۰	۰
شهر کدکن	۱۳۷	۱۳۵	۲	۰	۰	۰	۰	۰
شهر رباط سنگ	۱۳	۱۳	۰	۰	۰	۰	۰	۰
شهرستان چناران	۱۲۳	۹۵	۱۸	۷	۰	۰	۰	۳
شهر چناران	۱۲۳	۹۵	۱۸	۷	۰	۰	۰	۳
شهرستان خلیل آباد	۳۴۰	۳۱۳	۸	۱۲	۳	۰	۰	۴
شهر خلیل آباد	۲۱۷	۱۹۲	۷	۱۲	۳	۰	۰	۳
شهر کندر	۱۲۳	۱۲۱	۱	۰	۰	۰	۰	۱
شهرستان خواف ..	۲۸۷	۲۶۰	۱۸	۸	۰	۰	۱	۰
شهر سنگان	۳۳	۳۳	۰	۰	۰	۰	۰	۰
شهر خواف	۱۲۷	۱۰۵	۱۴	۷	۰	۰	۱	۰
شهر نشتیفان	۱۰	۶	۴	۰	۰	۰	۰	۰



۲-۹- پروانه های ساختمانی صادر شده برای احداث بنا بر حسب نوع استفاده در نقاط شهری (دنباله)

سال و شهر	جمع	مسکونی	مسکونی و کارگاه توأم	بازرگانی	صنعتی	آموزشی	بهداشتی یا درمانی	سایر
شهر قاسم آباد	۲۴	۲۳	۰	۱	۰	۰	۰	۰
شهر سلامی	۹۳	۹۳	۰	۰	۰	۰	۰	۰
شهرستان درگز .	۵۲۱	۴۸۳	۲۳	۹	۰	۱	۰	۵
شهر چابشلو	۴۶	۲۵	۵	۵	۰	۰	۰	۱
شهر لطف آباد	۳۷	۳۷	۰	۰	۰	۰	۰	۰
شهر درگز	۳۷۶	۳۵۳	۱۶	۴	۰	۱	۰	۲
شهر نوخندان	۶۲	۵۸	۲	۰	۰	۰	۰	۲
شهرستان رشتخوار	۱۲۶	۱۱۴	۵	۲	۰	۱	۳	۱
شهر رشتخوار	۵۴	۴۴	۳	۲	۰	۱	۳	۱
شهر جنگل	۷۲	۷۰	۲	۰	۰	۰	۰	۰
شهرستان سبزوار	۱۲۹۸	۱۱۳۸	۶۳	۷۲	۲۲	۰	۱	۲
شهر جغتای	۲۴۷	۲۲۶	۶	۱۲	۳	۰	۰	۰
شهر نقاب	۹۲	۶۹	۱۸	۵	۰	۰	۰	۰
شهر سلطان آباد	۱۱۲	۱۰۴	۷	۰	۱	۰	۰	۰
شهر داورزن	۳۱	۲۶	۰	۵	۰	۰	۰	۰
شهر روداب	۹۳	۸۴	۶	۳	۰	۰	۰	۰
شهر ششتمد	۷۷	۷۵	۱	۱	۰	۰	۰	۰
شهر سبزوار	۶۴۶	۵۵۴	۲۵	۴۶	۱۸	۰	۱	۲
شهرستان سرخس	۱۴۹	۱۲۷	۱۹	۳	۰	۰	۰	۰
شهر سرخس	۱۳۱	۱۱۱	۱۹	۱	۰	۰	۰	۰
شهر مزداوند	۱۸	۱۶	۰	۲	۰	۰	۰	۰
شهرستان فردوس	۵۸۷	۵۰۹	۱۸	۵۴	۲	۲	۱	۱
شهر بشرویه	۱۴۹	۱۱۲	۸	۲۸	۰	۱	۰	۰
شهر اسلامیه	۲۳۰	۲۱۹	۰	۷	۲	۱	۰	۱
شهر فردوس	۲۰۸	۱۷۸	۱۰	۱۹	۰	۰	۱	۰
شهرستان فریمان	۴۱۹	۳۸۸	۲۰	۱۰	۰	۰	۰	۱
شهر قلندر آباد	۳۸	۳۶	۱	۰	۰	۰	۰	۱
شهر فریمان	۲۳۹	۲۱۶	۱۳	۱۰	۰	۰	۰	۰
شهر فرهاد گرد	۶۸	۶۵	۳	۰	۰	۰	۰	۰
شهر سفید سنگ	۷۴	۷۱	۳	۰	۰	۰	۰	۰
شهرستان قوچان	۵۱۸	۴۸۸	۱	۲۳	۳	۰	۰	۳
شهر باجگیران	۲	۲	۰	۰	۰	۰	۰	۰
شهر قوچان	۵۱۶	۴۸۶	۱	۲۳	۳	۰	۰	۳



۲-۹- پروانه های ساختمانی صادر شده برای احداث بنا بر حسب نوع استفاده در نقاط شهری (دنباله)

سال و شهر	جمع	مسکونی	مسکونی و کارگاه توأم	بازرگانی	صنعتی	آموزشی	بهداشتی یا درمانی	سایر
شهرستان کاشمر	۴۴۲	۳۹۳	۳۱	۱۳	۵	۰	۰	۰
شهر ریوش	۲۰۷	۱۷۶	۱۹	۹	۳	۰	۰	۰
شهر کاشمر	۲۳۵	۲۱۷	۱۲	۴	۲	۰	۰	۰
شهرستان کلات	۷۰	۵۳	۱۴	۲	۰	۱	۰	۰
شهر کلات	۶۹	۵۲	۱۴	۲	۰	۱	۰	۰
شهر شهرزو	۱	۱	۰	۰	۰	۰	۰	۰
شهرستان گناباد	۴۴۰	۳۶۶	۱۰	۳۵	۲۸	۱	۰	۰
شهر بجستان	۷۰	۵۳	۲	۱۳	۲	۰	۰	۰
شهر بیدخت	۵۵	۴۹	۱	۰	۵	۰	۰	۰
شهر گناباد	۲۲۶	۱۷۸	۴	۲۲	۲۱	۱	۰	۰
شهر کاخک	۶۹	۶۶	۳	۰	۰	۰	۰	۰
شهر یونسی	۲۰	۲۰	۰	۰	۰	۰	۰	۰
شهرستان مشهد	۴۳۴۱	۳۸۶۸	۱۶۷	۱۱۹	۱۳۹	۱۱	۱	۳۶
شهر ملک آباد	۴۸	۲۳	۵	۲۰	۰	۰	۰	۰
شهر شاندیز	۸۴	۵۷	۲	۲۵	۰	۰	۰	۰
شهر طر قبه	۱۰۷	۱۰۴	۱	۲	۰	۰	۰	۰
شهر مشهد	۴۰۹۹	۳۶۸۱	۱۵۹	۷۲	۱۳۹	۱۱	۱	۳۶
شهر رضویه	۳	۳	۰	۰	۰	۰	۰	۰
شهرستان مه ولات	۱۳۱	۱۰۷	۱۱	۸	۱	۱	۱	۲
شهر فیض آباد	۱۳۱	۱۰۷	۱۱	۸	۱	۱	۱	۲
شهرستان نیشابور	۱۱۰۰	۹۸۳	۷۳	۳۵	۴	۳	۰	۲
شهر فیروزه	۲۰۵	۱۹۲	۱۱	۱	۰	۰	۰	۱
شهر دررود	۴۲	۳۵	۶	۰	۱	۰	۰	۰
شهر قدمگاه	۵۹	۴۷	۶	۵	۱	۰	۰	۰
شهر خرو	۱۰۵	۹۹	۴	۲	۰	۰	۰	۰
شهر چکنه	۳۰	۲۸	۲	۰	۰	۰	۰	۰
شهر نیشابور	۶۲۸	۵۵۹	۴۰	۲۳	۲	۳	۰	۱
شهر عشق آباد	۳۱	۲۳	۴	۴	۰	۰	۰	۰

۱- در سال ۱۳۸۰ و ۱۳۸۱ اطلاعات ستون آموزشی در ستون صنعتی آمده است .

مأخذ - مرکز آمار ایران . (ر . پ) .

۳-۹- پروانه های ساختمانی صادر شده برای احداث بنا بر حسب نوع مصالح عمده در نقاط شهری

سال و شهر	کل	فلزی	بتون آرمه (۱)	سایر				
				جمع	آجر و آهن	آجر و چوب	بلوک سیمانی	سایر
..... ۱۳۸۰	۹۵۸۸	۵۷۷۳	۰۰۰	۳۸۱۵	۳۷۸۴	۱۸	۴	۹
..... ۱۳۸۱	۱۱۵۱۰	۷۴۴۰	۰۰۰	۴۰۷۰	۴۰۵۴	۶	۹	۱
..... ۱۳۸۲	۱۱۴۱۸	۸۱۰۱	۶۴۷	۲۶۷۰	۲۶۵۶	۳	۶	۵
..... ۱۳۸۳	۹۳۷۷	۷۶۳۲	۱۹۶	۱۵۴۹	۱۵۲۳	۴	۱۲	۱۰
..... ۱۳۸۴	۹۱۳۵	۷۹۸۶	۷۴	۱۰۷۵	۱۰۴۹	۱۷	۹	۰
..... ۱۳۸۵	۱۲۳۳۹	۱۰۶۴۵	۳۱۰	۱۴۸۴	۱۴۱۹	۱	۱۴	۵۰
شهرستان بردسکن	۱۶۲	۹۰	۰	۷۲	۷۰	۰	۲	۰
شهر انابد	۷۲	۱۰	۰	۶۲	۶۰	۰	۲	۰
شهر بردسکن	۹۰	۸۰	۰	۱۰	۱۰	۰	۰	۰
شهرستان تایباد	۲۰۸	۱۲۰	۱	۸۷	۸۱	۰	۰	۶
شهر تایباد	۹۷	۶۵	۱	۳۱	۳۱	۰	۰	۰
شهر کاریز	۸۸	۴۴	۰	۴۴	۴۴	۰	۰	۰
شهر مشهد ریزه	۲۳	۱۱	۰	۱۲	۶	۰	۰	۶
شهر باخرز	۰	۰	۰	۰	۰	۰	۰	۰
شهرستان تربت جام	۴۰۲	۳۷۳	۷	۲۲	۲۱	۰	۰	۱
شهر تربت جام	۲۶۲	۲۶۱	۱	۰	۰	۰	۰	۰
شهر صالح آباد	۵۶	۴۴	۱	۱۱	۱۱	۰	۰	۰
شهر نصرآباد	۵۸	۴۴	۳	۱۱	۱۰	۰	۰	۱
شهر نیل شهر	۲۶	۲۴	۲	۰	۰	۰	۰	۰
شهرستان تربت حیدریه	۶۷۵	۴۴۹	۱۹	۲۰۷	۲۰۷	۰	۰	۰
شهر بایک	۴	۲	۱	۱	۱	۰	۰	۰
شهر تربت حیدریه	۴۶۹	۳۱۸	۰	۱۵۱	۱۵۱	۰	۰	۰
شهر دولت آباد	۵۲	۱۴	۱۷	۲۱	۲۱	۰	۰	۰
شهر کدکن	۱۳۷	۱۰۷	۱	۲۹	۲۹	۰	۰	۰
شهر رباط سنگ	۱۳	۸	۰	۵	۵	۰	۰	۰
شهرستان چناران	۱۲۳	۱۲۳	۰	۰	۰	۰	۰	۰
شهر چناران	۱۲۳	۱۲۳	۰	۰	۰	۰	۰	۰
شهرستان خلیل آباد	۳۴۰	۳۰۷	۵	۲۸	۲۶	۰	۲	۰
شهر خلیل آباد	۲۱۷	۲۱۱	۱	۵	۳	۰	۲	۰
شهر کندر	۱۲۳	۹۶	۴	۲۳	۲۳	۰	۰	۰
شهرستان خواف	۲۸۷	۱۷۶	۶	۱۰۵	۱۰۵	۰	۰	۰
شهر سنگان	۳۳	۲۲	۲	۹	۹	۰	۰	۰
شهر خواف	۱۲۷	۴۹	۳	۷۵	۷۵	۰	۰	۰
شهر نشتیفان	۱۰	۴	۱	۵	۵	۰	۰	۰



۳-۹- پروانه های ساختمانی صادر شده برای احداث بنا بر حسب نوع مصالح عمده در نقاط شهری (دنباله)

سال و شهر	کل	فلزی	بتون آرمه	سایر			
				جمع	آجر و آهن	آجر و چوب	بلوک سیمانی
شهر قاسم آباد	۲۴	۱۷	۰	۷	۷	۰	۰
شهر سلامی	۹۳	۸۴	۰	۹	۹	۰	۰
شهرستان درگز	۵۲۱	۲۰۱	۴۶	۲۷۰	۲۷۴	۰	۴
شهر چابشلو	۴۶	۳۹	۱	۶	۶	۰	۰
شهر لطف آباد	۳۷	۳۲	۴	۱	۱	۰	۰
شهر درگز	۳۷۶	۱۱۴	۱	۲۶۱	۲۶۱	۰	۰
شهر نوخندان	۶۲	۱۶	۴۰	۲	۶	۰	۴
شهرستان رشتخوار	۱۲۶	۹۹	۰	۲۷	۲۷	۰	۰
شهر رشتخوار	۵۴	۳۴	۰	۲۰	۲۰	۰	۰
شهر جنگل	۷۲	۶۵	۰	۷	۷	۰	۰
شهرستان سبزوار	۱۲۹۸	۱۰۹۵	۶	۱۹۷	۱۹۷	۰	۰
شهر جغتای	۲۴۷	۱۹۳	۱	۵۳	۵۳	۰	۰
شهر نقاب	۹۲	۸۹	۰	۳	۳	۰	۰
شهر سلطان آباد	۱۱۲	۸۴	۰	۲۸	۲۸	۰	۰
شهر داورزن	۳۱	۶	۲	۲۳	۲۳	۰	۰
شهر روداب	۹۳	۷۸	۰	۱۵	۱۵	۰	۰
شهر ششتمد	۷۷	۰	۲	۷۵	۷۵	۰	۰
شهر سبزوار	۶۴۶	۶۴۵	۱	۰	۰	۰	۰
شهرستان سرخس	۱۴۹	۱۳۷	۰	۱۲	۱۲	۰	۰
شهر سرخس	۱۳۱	۱۳۱	۰	۰	۰	۰	۰
شهر مزداوند	۱۸	۶	۰	۱۲	۱۲	۰	۰
شهرستان فردوس	۵۸۷	۴۶۲	۱۱	۱۱۴	۱۱۴	۰	۰
شهر بشرویه	۱۴۹	۱۰۸	۷	۳۴	۳۴	۰	۰
شهر اسلامیه	۲۳۰	۲۱۶	۳	۱۱	۱۱	۰	۰
شهر فردوس	۲۰۸	۱۳۸	۱	۶۹	۶۹	۰	۰
شهرستان فریمان	۴۱۹	۳۵۳	۱۵	۴۳	۵۱	۰	۸
شهر قلندر آباد	۳۸	۳۷	۰	۱	۱	۰	۰
شهر فریمان	۲۳۹	۱۸۳	۱۵	۳۳	۴۱	۰	۸
شهر فرهاد گرد	۶۸	۶۸	۰	۰	۰	۰	۰
شهر سفید سنگ	۷۴	۶۵	۰	۹	۹	۰	۰
شهرستان قوچان	۵۱۸	۵۱۸	۰	۰	۰	۰	۰
شهر باجگیران	۲	۲	۰	۰	۰	۰	۰
شهر قوچان	۵۱۶	۵۱۶	۰	۰	۰	۰	۰



۹-۳ پروانه های ساختمانی صادر شده برای احداث بنا بر حسب نوع مصالح عمده در نقاط شهری (دنباله)

سال و شهر	کل	فلزی	بتون آرمه	سایر			
				جمع	آجر و آهن	آجر و چوب	بلوک سیمانی
شهرستان کاشمر	۴۴۲	۳۹۱	۳	۴۸	۳۳	۰	۱۵
شهر ریوش	۲۰۷	۱۷۲	۲	۳۳	۳۳	۰	۰
شهر کاشمر	۲۳۵	۲۱۹	۱	۱۵	۰	۰	۱۵
شهرستان کلات	۷۰	۶۵	۰	۵	۵	۰	۰
شهر کلات	۶۹	۶۴	۰	۵	۵	۰	۰
شهر شهرزو	۱	۱	۰	۰	۰	۰	۰
شهرستان گناباد	۴۴۰	۳۵۷	۴۶	۳۷	۱۴	۰	۱۷
شهر بجستان	۷۰	۶۳	۵	۲	۲	۰	۰
شهر بیدخت	۵۵	۳۷	۱۵	۳	۰	۰	۳
شهر گناباد	۲۲۶	۲۰۶	۰	۲۰	۰	۰	۱۴
شهر کاخک	۶۹	۴۳	۲۶	۰	۰	۰	۰
شهر یونسی	۲۰	۸	۰	۱۲	۱۲	۰	۰
شهرستان مشهد	۴۳۴۱	۴۲۵۴	۳۲	۵۵	۵۴	۱	۰
شهر ملک آباد	۴۸	۴۵	۳	۰	۰	۰	۰
شهر شاندیز	۸۴	۳۷	۰	۴۷	۴۷	۰	۰
شهر طرقيه	۱۰۷	۱۰۵	۰	۲	۲	۰	۰
شهر مشهد	۴۰۹۹	۴۰۶۴	۲۹	۶	۵	۱	۰
شهر رضویه	۳	۳	۰	۰	۰	۰	۰
شهرستان مه ولات	۱۳۱	۱۳۱	۰	۰	۰	۰	۰
شهر فیض آباد	۱۳۱	۱۳۱	۰	۰	۰	۰	۰
شهرستان نیشابور	۱۱۰۰	۹۴۴	۱۳	۱۴۳	۱۴۰	۰	۳
شهر فیروزه	۲۰۵	۲۰۳	۰	۲	۲	۰	۰
شهر دررود	۴۲	۴۱	۱	۰	۰	۰	۰
شهر قدمگاه	۵۹	۵۹	۰	۰	۰	۰	۰
شهر خرو	۱۰۵	۱۰۴	۱	۰	۰	۰	۰
شهر چکنه	۳۰	۸	۰	۲۲	۲۰	۰	۲
شهر نیشابور	۶۲۸	۵۰۶	۱۱	۱۱۱	۱۱۰	۰	۱
شهر عشق آباد	۳۱	۲۳	۰	۸	۸	۰	۰

۱- در سال ۱۳۸۰ و ۱۳۸۱ اطلاعات ستون بتون آرمه در ستون فلزی آمده است .

مأخذ - مرکز آمار ایران . (ر . پ) .

۴ - ۹ - پروانه های ساختمانی صادر شده برای احداث بنا بر حسب تعداد طبقات در نقاط شهری

سال و شهر	جمع	یک طبقه	دو طبقه	سه طبقه	چهار طبقه	پنج طبقه و بیشتر
..... ۱۳۸۱	۱۱۵۱۰	۳۹۵۴	۲۸۷۱	۲۲۲۸	۱۲۰۷	۱۲۵۰
..... ۱۳۸۲	۱۱۴۱۸	۳۳۷۲	۲۶۳۸	۲۲۶۸	۱۵۰۶	۱۶۳۴
..... ۱۳۸۳	۹۳۷۷	۲۸۱۴	۲۲۶۱	۱۸۶۸	۱۱۱۸	۱۳۱۶
..... ۱۳۸۴	۹۱۳۵	۲۶۵۸	۲۲۶۰	۱۸۵۳	۱۱۹۵	۱۱۶۹
..... ۱۳۸۵	۱۲۳۳۹	۵۰۲۰	۲۸۶۱	۱۷۷۹	۱۳۵۰	۱۳۴۹
شهرستان بردسکن	۱۶۲	۹۸	۴۸	۱۶	۰	۰
..... شهر انابد	۷۲	۷۱	۱	۰	۰	۰
..... شهر بردسکن	۹۰	۲۷	۴۷	۱۶	۰	۰
شهرستان تایباد	۲۰۸	۱۴۵	۴۵	۱۸	۰	۰
..... شهر تایباد	۹۷	۴۹	۳۲	۱۶	۰	۰
..... شهر کاریز	۸۸	۷۴	۱۲	۲	۰	۰
..... شهر مشهد ریزه	۲۳	۲۲	۱	۰	۰	۰
..... شهر باخرز	۰	۰	۰	۰	۰	۰
شهرستان تربت جام	۴۰۲	۲۵۵	۱۱۰	۳۳	۳	۱
..... شهر تربت جام	۲۶۲	۱۳۱	۹۵	۳۲	۳	۱
..... شهر صالح آباد	۵۶	۴۶	۹	۱	۰	۰
..... شهر نصرآباد	۵۸	۵۷	۱	۰	۰	۰
..... شهر نیل شهر	۲۶	۲۱	۵	۰	۰	۰
شهرستان تربت حیدریه	۶۷۵	۲۱۱	۳۵۱	۱۰۰	۱۱	۲
..... شهر بایک	۴	۴	۰	۰	۰	۰
..... شهر تربت حیدریه	۴۶۹	۱۴۹	۲۱۲	۹۵	۱۱	۲
..... شهر دولت آباد	۵۲	۴۷	۵	۰	۰	۰
..... شهر کدکن	۱۳۷	۱	۱۳۱	۵	۰	۰
..... شهر رباط سنگ	۱۳	۱۰	۳	۰	۰	۰
شهرستان چناران	۱۲۳	۷۳	۴۸	۲	۰	۰
..... شهر چناران	۱۲۳	۷۳	۴۸	۲	۰	۰
شهرستان خلیل آباد	۳۴۰	۲۹۲	۴۷	۱	۰	۰
..... شهر خلیل آباد	۲۱۷	۱۷۷	۳۹	۱	۰	۰
..... شهر کندر	۱۲۳	۱۱۵	۸	۰	۰	۰
شهرستان خواف	۲۸۷	۲۲۱	۶۳	۳	۰	۰
..... شهر سنگان	۳۳	۲۶	۷	۰	۰	۰
..... شهر خواف	۱۲۷	۷۲	۵۲	۳	۰	۰
..... شهر نشتیفان	۱۰	۶	۴	۰	۰	۰



۴-۹- پروانه های ساختمانی صادر شده برای احداث بنا بر حسب تعداد طبقات در نقاط شهری (دنباله)

سال و شهر	جمع	یک طبقه	دو طبقه	سه طبقه	چهار طبقه	پنج طبقه و بیشتر
شهر قاسم آباد	۲۴	۲۴
شهر سلامی	۹۳	۹۳
شهرستان درگز	۵۲۱	۳۶۹	۱۳۲	۱۹	۱	.
شهر چاپشلو	۴۶	۳۹	۷	.	.	.
شهر لطف آباد	۳۷	۳۵	۲	.	.	.
شهر درگز	۳۷۶	۲۳۴	۱۲۲	۱۹	۱	.
شهر نوخندان	۶۲	۶۱	۱	.	.	.
شهرستان رشتخوار	۱۲۶	۱۱۸	۶	۲	.	.
شهر رشتخوار	۵۴	۴۸	۴	۲	.	.
شهر جنگل	۷۲	۷۰	۲	.	.	.
شهرستان سبزوار	۱۲۹۸	۶۴۹	۲۲۸	۲۱۸	۱۸۲	۲۱
شهر جغتای	۲۴۷	۱۸۸	۳۹	۲۰	.	.
شهر نقاب	۹۲	۵۵	۳۰	۷	.	.
شهر سلطان آباد	۱۱۲	۱۰۲	۷	۳	.	.
شهر داورزن	۳۱	۲۸	۳	.	.	.
شهر روداب	۹۳	۷۶	۱۷	.	.	.
شهر ششتمد	۷۷	۶۹	۸	.	.	.
شهر سبزوار	۶۴۶	۱۳۱	۱۲۴	۱۸۸	۱۸۲	۲۱
شهرستان سرخس	۱۴۹	۶۹	۵۰	۲۴	۶	.
شهر سرخس	۱۳۱	۵۱	۵۰	۲۴	۶	.
شهر مزداوند	۱۸	۱۸
شهرستان فردوس	۵۸۷	۳۷۸	۱۸۷	۲۲	.	.
شهر بشرویه	۱۴۹	۱۰۶	۲۵	۱۸	.	.
شهر اسلامیه	۲۳۰	۲۲۶	۳	۱	.	.
شهر فردوس	۲۰۸	۴۶	۱۵۹	۳	.	.
شهرستان فریمان	۴۱۹	۲۹۰	۹۸	۲۵	۵	۱
شهر قلندر آباد	۳۸	۳۷	۱	.	.	.
شهر فریمان	۲۳۹	۱۳۶	۷۲	۲۵	۵	۱
شهر فرهاد گرد	۶۸	۴۸	۲۰	.	.	.
شهر سفید سنگ	۷۴	۶۹	۵	.	.	.
شهرستان قوچان	۵۱۸	۲۴۲	۲۰۳	۶۰	۱۳	.
شهر یاجگیران	۲	۲
شهر قوچان	۵۱۶	۲۴۰	۲۰۳	۶۰	۱۳	.



۴-۹- پروانه های ساختمانی صادر شده برای احداث بنا بر حسب تعداد طبقات در نقاط شهری (دنباله)

سال و شهر	جمع	یک طبقه	دو طبقه	سه طبقه	چهار طبقه	پنج طبقه و بیشتر
شهرستان کاشمر	۴۴۲	۲۰۸	۱۶۹	۵۵	۹	۱
شهر ریوش	۲۰۷	۱۵۶	۴۹	۲	۰	۰
شهر کاشمر	۲۳۵	۵۲	۱۲۰	۵۳	۹	۱
شهرستان کلات	۷۰	۳۹	۲۴	۷	۰	۰
شهر کلات	۶۹	۳۸	۲۴	۷	۰	۰
شهر شهرزو	۱	۱	۰	۰	۰	۰
شهرستان گناباد	۴۴۰	۲۴۱	۱۵۸	۴۱	۰	۰
شهر بجستان	۷۰	۴۵	۲۳	۲	۰	۰
شهر بیدخت	۵۵	۴۳	۱۲	۰	۰	۰
شهر گناباد	۲۲۶	۷۳	۱۱۴	۳۹	۰	۰
شهر کاخک	۶۹	۶۲	۷	۰	۰	۰
شهر یونسی	۲۰	۱۸	۲	۰	۰	۰
شهرستان مشهد	۴۳۴۱	۵۱۱	۵۰۲	۹۵۶	۱۰۶۵	۱۳۰۷
شهر ملک آباد	۴۸	۴۴	۴	۰	۰	۰
شهر شاندیز	۸۴	۴۰	۲۸	۱۵	۱	۰
شهر طرقيه	۱۰۷	۳۵	۲۷	۳۹	۵	۱
شهر مشهد	۴۰۹۹	۳۹۰	۴۴۲	۹۰۲	۱۰۵۹	۱۳۰۶
شهر رضویه	۳	۲	۱	۰	۰	۰
شهرستان مه ولات	۱۳۱	۷۶	۴۶	۹	۰	۰
شهر فیض آباد	۱۳۱	۷۶	۴۶	۹	۰	۰
شهرستان نیشابور	۱۱۰۰	۵۳۵	۳۲۶	۱۶۸	۵۵	۱۶
شهر فیروزه	۲۰۵	۱۹۱	۱۴	۰	۰	۰
شهر دررود	۴۲	۱۳	۲۱	۸	۰	۰
شهر قدمگاه	۵۹	۵۱	۷	۱	۰	۰
شهر خرو	۱۰۵	۸۲	۲۱	۲	۰	۰
شهر چکنه	۳۰	۲۶	۴	۰	۰	۰
شهر نیشابور	۶۲۸	۱۴۴	۲۵۶	۱۵۷	۵۵	۱۶
شهر عشق آباد	۳۱	۲۸	۳	۰	۰	۰

مأخذ - مرکز آمار ایران . (ر . پ) .

۵ - ۹ - پروانه های ساختمانی صادر شده برای احداث بنا بر حسب وضعیت قبلی زمین و مساحت آن در نقاط شهری (مترمربع)

سال و شهر	تعداد کل پروانه	مساحت کل زمین	زمین یابز		باغ یا مزرعه		ساختمان تخریبی	
			تعداد پروانه	مساحت	تعداد پروانه	مساحت	تعداد پروانه	مساحت
..... ۱۳۸۲	۱۱۴۱۸	۳۵۹۹۰۷۳	۸۶۰۳	۲۸۴۶۴۳۸	۸۸	۹۴۹۸۹	۲۷۲۷	۶۵۷۶۶۴
..... ۱۳۸۳	۹۳۷۷	۳۱۰۹۵۲۴	۷۰۹۱	۲۴۶۹۳۰۲	۸۸	۷۵۸۵۵	۲۱۹۸	۵۶۴۳۶۷
..... ۱۳۸۴	۹۱۳۵	۲۶۲۵۹۰۲	۶۴۴۴	۱۹۰۴۳۸۱	۷۲	۷۶۴۴۴	۲۶۱۹	۶۴۵۰۷۷
..... ۱۳۸۵	۱۲۳۳۹	۵۰۹۵۰۷۴	۸۹۰۱	۳۸۸۲۹۷۲	۲۹۵	۲۲۲۷۲۲	۳۱۴۳	۹۸۹۳۸۰
شهرستان بردسکن	۱۶۲	۴۰۴۸۵	۱۶۲	۴۰۴۸۵	۰	۰	۰	۰
شهر انابد	۷۲	۱۵۸۱۱	۷۲	۱۵۸۱۱	۰	۰	۰	۰
شهر بردسکن	۹۰	۲۴۶۷۴	۹۰	۲۴۶۷۴	۰	۰	۰	۰
شهرستان تایباد	۲۰۸	۳۶۶۳۳۵	۱۴۲	۳۳۳۷۲۳	۳۰	۲۲۴۷۰	۳۶	۱۰۱۴۲
شهر تایباد	۹۷	۳۴۰۸۰۷	۷۷	۳۱۹۲۸۲	۱	۱۵۲۰۰	۱۹	۶۳۲۵
شهر کاریز	۸۸	۱۹۲۹۹	۴۵	۹۱۷۰	۲۹	۷۲۷۰	۱۴	۲۸۵۹
شهر مشهد ریزه ..	۲۳	۶۲۲۹	۲۰	۵۲۷۱	۰	۰	۳	۹۵۸
شهر باخرز	۰	۰	۰	۰	۰	۰	۰	۰
شهرستان تربت جام	۴۰۲	۱۶۲۱۴۰	۳۳۶	۱۴۳۶۹۲	۶	۲۱۰۷	۶۰	۱۶۳۴۱
شهر تربت جام	۲۶۲	۶۱۶۰۹	۲۲۳	۴۸۸۵۴	۴	۱۲۳۳	۳۵	۱۱۵۲۲
شهر صالح آباد ...	۵۶	۸۴۰۶۸	۵۰	۸۳۱۹۹	۰	۰	۶	۸۶۹
شهر نصرآباد	۵۸	۱۱۰۰۲	۴۴	۷۸۵۳	۰	۰	۱۴	۳۱۴۹
شهر نیل شهر	۲۶	۵۴۶۱	۱۹	۳۷۸۶	۲	۸۷۴	۵	۸۰۱
شهرستان تربت حیدریه	۶۷۵	۱۴۸۹۹۳	۵۱۸	۱۱۹۸۹۵	۱۸	۵۱۵۲	۱۳۹	۲۳۹۴۶
شهر بایک	۴	۱۱۴۸	۱	۳۰۰	۱	۶۱۵	۲	۲۳۳
شهر تربت حیدریه .	۴۶۹	۱۰۳۷۹۰	۳۴۵	۸۱۹۱۷	۹	۱۷۴۷	۱۱۵	۲۰۱۲۶
شهر دولت آباد	۵۲	۷۴۸۴	۳۵	۵۰۰۷	۲	۳۳۰	۱۵	۲۱۴۷
شهر کدکن	۱۳۷	۳۴۴۸۶	۱۲۵	۳۰۷۹۳	۶	۲۴۶۰	۶	۱۲۳۳
شهر رباط سنگ ..	۱۳	۲۰۸۵	۱۲	۱۸۷۸	۰	۰	۱	۲۰۷
شهرستان چناران	۱۲۳	۴۲۶۶۷	۱۲۳	۴۲۶۶۷	۰	۰	۰	۰
شهر چناران	۱۲۳	۴۲۶۶۷	۱۲۳	۴۲۶۶۷	۰	۰	۰	۰
شهرستان خلیل آباد	۳۴۰	۷۹۸۸۵	۱۲۶	۳۰۲۴۰	۱۱۴	۲۷۳۳۲	۱۰۰	۲۲۳۱۳
شهر خلیل آباد ..	۲۱۷	۴۶۸۱۳	۷۸	۱۷۰۶۲	۱۰۰	۲۲۵۰۹	۳۹	۷۲۴۲
شهر کندر	۱۲۳	۳۳۰۷۲	۴۸	۱۳۱۷۸	۱۴	۴۸۲۳	۶۱	۱۵۰۷۱
شهرستان خواف	۱۱۴۱۸	۳۵۹۹۰۷۳	۸۶۰۳	۲۸۴۶۴۳۸	۸۸	۹۴۹۸۹	۲۷۲۷	۶۵۷۶۶۴
شهر سنگان	۹۳۷۷	۳۱۰۹۵۲۴	۷۰۹۱	۲۴۶۹۳۰۲	۸۸	۷۵۸۵۵	۲۱۹۸	۵۶۴۳۶۷
شهر خواف	۹۱۳۵	۲۶۲۵۹۰۲	۶۴۴۴	۱۹۰۴۳۸۱	۷۲	۷۶۴۴۴	۲۶۱۹	۶۴۵۰۷۷
شهر نشتیفان	۱۲۳۳۹	۵۰۹۵۰۷۴	۸۹۰۱	۳۸۸۲۹۷۲	۲۹۵	۲۲۲۷۲۲	۳۱۴۳	۹۸۹۳۸۰



۵ - ۹ - پروانه های ساختمانی صادر شده برای احداث بنا بر حسب وضعیت قبلی زمین و مساحت آن در نقاط شهری (دنباله)

سال و شهرستان	تعداد کل پروانه	مساحت کل زمین	زمین بایر		باغ یا مزرعه		ساختمان تخریبی	
			تعداد پروانه	مساحت	تعداد پروانه	مساحت	تعداد پروانه	مساحت
شهر قاسم آباد.....	۲۴	۶۸۲۰	۲۳	۶۶۳۰	۱	۱۹۰	۰	۰
شهر سلامی.....	۹۳	۲۰۴۳۹	۶۴	۱۴۳۸۲	۵	۱۱۲۷	۲۴	۴۹۳۰
شهرستان درگز	۵۲۱	۱۸۹۸۰۰	۴۳۴	۱۶۹۳۰۷	۳	۹۵۸	۸۴	۱۹۵۳۵
شهر چاپشلو.....	۴۶	۸۶۶۵۰	۴۶	۸۶۶۵۰	۰	۰	۰	۰
شهر لطف آباد.....	۳۷	۸۶۵۰	۲۳	۵۲۱۵	۱	۲۵۸	۱۳	۳۱۷۷
شهر درگز.....	۳۷۶	۷۸۶۱۵	۳۴۲	۷۱۶۵۳	۰	۰	۳۴	۶۹۶۲
شهر نوخندان.....	۶۲	۱۵۸۸۵	۲۳	۵۷۸۹	۲	۷۰۰	۳۷	۹۳۹۶
شهرستان رشتخوار	۱۲۶	۴۲۴۸۱	۱۱۴	۴۰۱۰۶	۰	۰	۱۲	۲۳۷۵
شهر رشتخوار.....	۵۴	۲۷۱۵۳	۴۲	۲۴۷۷۸	۰	۰	۱۲	۲۳۷۵
شهر جنگل.....	۷۲	۱۵۳۲۸	۷۲	۱۵۳۲۸	۰	۰	۰	۰
شهرستان سبزوار	۱۲۹۸	۳۱۳۶۸۶	۹۴۴	۲۲۴۳۳۳	۲	۲۷۳	۳۵۲	۸۹۰۸۰
شهر جغتای.....	۲۴۷	۷۸۲۳۵	۱۹۴	۶۱۹۱۳	۰	۰	۵۳	۱۶۳۲۲
شهر نقاب.....	۹۲	۲۱۳۳۵	۸۵	۱۸۶۵۱	۰	۰	۷	۲۶۸۴
شهر سلطان آباد.....	۱۱۲	۲۱۶۰۹	۱۱۲	۲۱۶۰۹	۰	۰	۰	۰
شهر داورزن.....	۳۱	۱۱۱۵۳	۲۸	۴۵۶۹	۰	۰	۳	۶۵۸۴
شهر روداب.....	۹۳	۱۹۹۲۱	۹۲	۱۹۶۷۱	۰	۰	۱	۲۵۰
شهر ششتمد.....	۷۷	۲۴۷۸۶	۷۷	۲۴۷۸۶	۰	۰	۰	۰
شهر سبزوار.....	۶۴۶	۱۳۶۶۴۷	۳۵۶	۷۳۱۳۴	۲	۲۷۳	۲۸۸	۶۳۲۴۰
شهرستان سرخس	۱۴۹	۳۰۵۰۸	۱۴۵	۳۰۰۹۵	۰	۰	۳	۴۱۳
شهر سرخس.....	۱۳۱	۲۷۱۹۵	۱۲۸	۲۶۷۸۲	۰	۰	۳	۴۱۳
شهر مزداوند.....	۱۸	۳۳۱۳	۱۸	۳۳۱۳	۰	۰	۰	۰
شهرستان فردوس	۵۸۷	۵۲۸۹۴۹	۵۱۰	۵۰۱۵۳۴	۱۱	۷۰۵۲	۶۶	۲۰۳۶۳
شهر بشرویه.....	۱۴۹	۳۳۸۷۴	۹۹	۲۷۶۲۹	۰	۰	۵۰	۶۲۴۵
شهر اسلامیه.....	۲۳۰	۴۳۹۸۵۸	۲۰۳	۴۱۸۶۸۸	۱۱	۷۰۵۲	۱۶	۱۴۱۱۸
شهر فردوس.....	۲۰۸	۵۵۲۱۷	۲۰۸	۵۵۲۱۷	۰	۰	۰	۰
شهرستان فریمان	۴۱۹	۱۰۷۲۹۰	۳۶۱	۹۳۷۲۹	۰	۰	۵۸	۱۳۵۶۱
شهر قلندر آباد.....	۳۸	۸۹۵۳	۳۷	۸۶۹۴	۰	۰	۱	۲۵۹
شهر فریمان.....	۲۳۹	۶۵۹۹۳	۱۹۲	۵۴۷۵۵	۰	۰	۴۷	۱۱۲۳۸
شهر فرهاد گرد.....	۶۸	۱۵۵۴۸	۵۸	۱۳۴۸۴	۰	۰	۱۰	۲۰۶۴
شهر سفید سنگ....	۷۴	۱۶۷۹۶	۷۴	۱۶۷۹۶	۰	۰	۰	۰
شهرستان قوچان	۵۱۸	۳۸۱۶۳۰	۵۱۸	۳۸۱۶۳۰	۰	۰	۰	۰
شهر باجگیران.....	۲	۵۴۵	۲	۵۴۵	۰	۰	۰	۰
شهر قوچان.....	۵۱۶	۳۸۱۰۸۵	۵۱۶	۳۸۱۰۸۵	۰	۰	۰	۰



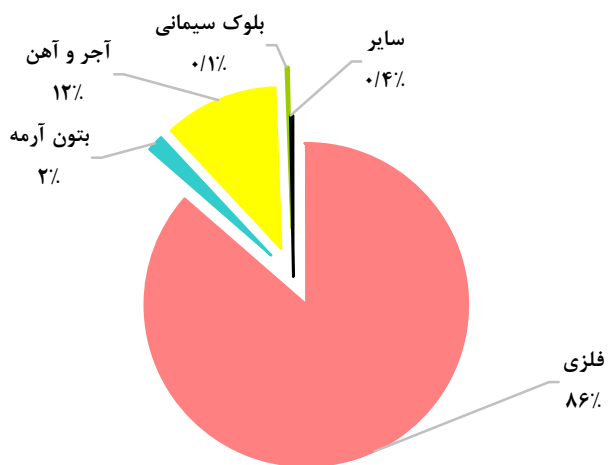
۵ - ۹ - پروانه های ساختمانی صادر شده برای احداث بنا بر حسب وضعیت قبلی زمین و مساحت آن در نقاط شهری (دنباله) (مترمربع)

سال و شهرستان	تعداد کل پروانه	مساحت کل زمین	زمین بایر		باغ یا مزرعه		ساختمان تخریبی	
			تعداد پروانه	مساحت	تعداد پروانه	مساحت	تعداد پروانه	مساحت
شهرستان کاشمر	۴۴۲	۱۰۳۵۳۹	۳۲۴	۶۷۸۹۰	۵۰	۲۳۴۹۱	۶۸	۱۲۱۵۸
شهر ریوش	۲۰۷	۳۷۳۵۶	۱۴۶	۲۶۱۲۱	۴۷	۹۵۷۱	۱۴	۱۶۶۴
شهر کاشمر	۲۳۵	۶۶۱۸۳	۱۷۸	۴۱۷۶۹	۳	۱۳۹۲۰	۵۴	۱۰۴۹۴
شهرستان کلات	۷۰	۱۲۹۸۶	۶۱	۱۰۸۸۶	۰	۰	۹	۲۱۰۰
شهر کلات	۶۹	۱۲۶۸۶	۶۰	۱۰۵۸۶	۰	۰	۹	۲۱۰۰
شهر شهرزو	۱	۳۰۰	۱	۳۰۰	۰	۰	۰	۰
شهرستان گناباد	۴۴۰	۴۳۵۸۴۰	۴۰۳	۴۲۷۱۲۵	۲	۹۰۷	۳۵	۷۸۰۸
شهر بجستان	۷۰	۱۳۴۸۶	۵۷	۱۱۳۱۵	۱	۲۴۸	۱۲	۱۹۲۳
شهر بیدخت	۵۵	۲۶۷۷۶۷	۳۲	۲۶۱۸۸۲	۰	۰	۲۳	۵۸۸۵
شهر گناباد	۲۲۶	۱۳۶۰۷۶	۲۲۶	۱۳۶۰۷۶	۰	۰	۰	۰
شهر کاخک	۶۹	۱۴۴۰۰	۶۸	۱۳۷۴۱	۱	۶۵۹	۰	۰
شهر یونسی	۲۰	۴۱۱۱	۲۰	۴۱۱۱	۰	۰	۰	۰
شهرستان مشهد	۴۳۴۱	۱۶۸۲۹۶۷	۲۴۸۸	۹۱۶۵۴۳	۴۴	۱۱۶۸۹۹	۱۸۰۹	۶۴۹۵۲۵
شهر ملک آباد	۴۸	۱۱۸۷۵	۴۸	۱۱۸۷۵	۰	۰	۰	۰
شهر شاندیز	۸۴	۴۳۹۶۱	۸۴	۴۳۹۶۱	۰	۰	۰	۰
شهر طرقله	۱۰۷	۱۳۰۹۶۰	۹۱	۶۵۲۴۶	۱۶	۶۵۷۱۴	۰	۰
شهر مشهد	۴۰۹۹	۱۴۹۵۵۴۶	۲۲۶۳	۷۹۴۹۶۱	۲۸	۵۱۱۸۵	۱۸۰۸	۶۴۹۴۰۰
شهر رضویه	۳	۶۲۵	۲	۵۰۰	۰	۰	۱	۱۲۵
شهرستان مه ولات	۱۳۱	۳۹۶۹۹	۹۹	۲۵۶۴۳	۷	۸۰۹۵	۲۵	۵۹۶۱
شهر فیض آباد	۱۳۱	۳۹۶۹۹	۹۹	۲۵۶۴۳	۷	۸۰۹۵	۲۵	۵۹۶۱
شهرستان نیشابور	۱۱۰۰	۲۸۹۵۵۶	۸۴۰	۲۲۳۳۳۷	۲	۶۶۶۹	۲۵۸	۵۹۵۵۰
شهر فیروزه	۲۰۵	۴۸۴۱۹	۱۰۱	۲۴۰۳۶	۰	۰	۱۰۴	۲۴۳۸۳
شهر دررود	۴۲	۱۹۱۰۱	۴۰	۱۸۸۶۲	۰	۰	۲	۲۳۹
شهر قدمگاه	۵۹	۲۱۹۷۳	۳۵	۱۷۸۱۴	۰	۰	۲۴	۴۱۵۹
شهر خرو	۱۰۵	۲۷۰۳۷	۸۹	۲۴۲۴۰	۰	۰	۱۶	۲۷۹۷
شهر چکنه	۳۰	۱۳۱۱۳	۱۸	۴۴۷۵	۲	۶۶۶۹	۱۰	۱۹۶۹
شهر نیشابور	۶۲۸	۱۵۳۹۴۴	۵۲۹	۱۲۸۵۸۱	۰	۰	۹۹	۲۵۳۶۳
شهر عشق آباد	۳۱	۵۹۶۹	۲۸	۵۳۲۹	۰	۰	۳	۶۴۰

مأخذ - مرکز آمار ایران . (ر . پ) .

۱ - ۹ - توزیع تعداد پروانه های ساختمانی صادر شده برای احداث

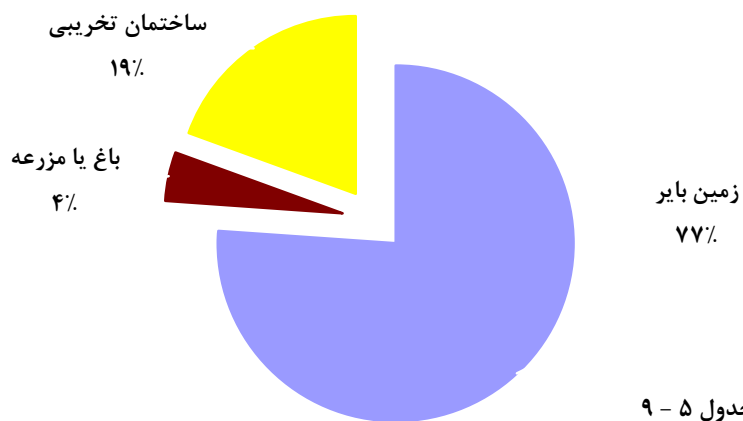
بنا در نقاط شهری بر حسب مصالح عمده ساختمانی : ۱۳۸۵



مبنا : جدول ۳ - ۹

۲ - ۹ - توزیع مساحت پروانه های ساختمانی صادر شده برای

احداث بنا در نقاط شهری بر حسب وضعیت قبلی زمین : ۱۳۸۵



مبنا : جدول ۵ - ۹

۹-۶ پروانه های ساختمانی صادر شده برای احداث ساختمان مسکونی برحسب تعداد واحد مسکونی در نقاط شهری

سال و شهر	جمع	یک واحد	دو واحد	سه واحد	چهار واحد	پنج واحد و بیشتر
..... ۱۳۸۲	۹۹۱۱	۳۵۴۰	۲۵۴۱	۱۵۷۲	۱۰۲۸	۱۲۳۰
..... ۱۳۸۳	۸۰۹۳	۳۴۸۴	۲۱۹۸	۹۴۵	۶۸۰	۸۵۶
..... ۱۳۸۴	۷۹۵۴	۳۴۶۴	۲۱۳۳	۹۰۷	۶۱۴	۸۳۶
..... ۱۳۸۵	۱۰۹۳۹	۶۱۳۵	۲۲۳۸	۹۳۶	۶۹۵	۹۳۵
شهرستان بردسکن	۱۳۳	۱۳۰	۲	۰	۱	۰
..... شهر انابد	۶۹	۶۹	۰	۰	۰	۰
..... شهر بردسکن	۶۴	۶۱	۲	۰	۱	۰
شهرستان تایباد ..	۱۷۷	۱۴۸	۲۸	۱	۰	۰
..... شهر تایباد	۷۶	۵۵	۲۰	۱	۰	۰
..... شهر کاریز	۸۳	۷۵	۸	۰	۰	۰
..... شهر مشهد ریزه	۱۸	۱۸	۰	۰	۰	۰
..... شهر باخرز	۰	۰	۰	۰	۰	۰
شهرستان تربت جام	۳۶۷	۳۱۱	۵۴	۲	۰	۰
..... شهر تربت جام	۲۳۹	۱۹۶	۴۱	۲	۰	۰
..... شهر صالح آباد	۴۷	۳۹	۸	۰	۰	۰
..... شهر نصرآباد	۵۷	۵۵	۲	۰	۰	۰
..... شهر نیل شهر	۲۴	۲۱	۳	۰	۰	۰
شهرستان تربت حیدریه	۵۷۷	۴۵۲	۱۲۱	۳	۰	۱
..... شهر بایک	۴	۴	۰	۰	۰	۰
..... شهر تربت حیدریه	۳۷۸	۲۵۷	۱۱۷	۳	۰	۱
..... شهر دولت آباد	۴۷	۴۶	۱	۰	۰	۰
..... شهر کدکن	۱۳۵	۱۳۳	۲	۰	۰	۰
..... شهر رباط سنگ	۱۳	۱۲	۱	۰	۰	۰
شهرستان چناران	۹۵	۶۳	۳۲	۰	۰	۰
..... شهر چناران	۹۵	۶۳	۳۲	۰	۰	۰
شهرستان خلیل آباد	۳۱۳	۲۹۸	۱۵	۰	۰	۰
..... شهر خلیل آباد	۱۹۲	۱۸۱	۱۱	۰	۰	۰
..... شهر کندر	۱۲۱	۱۱۷	۴	۰	۰	۰
شهرستان خواف	۲۶۰	۲۲۲	۳۸	۰	۰	۰
..... شهر سنگان	۳۳	۲۷	۶	۰	۰	۰
..... شهر خواف	۱۰۵	۷۴	۳۱	۰	۰	۰
..... شهر نشتیفان	۶	۶	۰	۰	۰	۰



۶ - ۹ - پروانه های ساختمانی صادر شده برای احداث ساختمان مسکونی بر حسب تعداد واحد مسکونی در نقاط شهری (دنباله)

سال و شهر	جمع	یک واحد	دو واحد	سه واحد	چهار واحد	پنج واحد و بیشتر
شهر قاسم آباد	۲۳	۲۳	۰	۰	۰	۰
شهر سلامی	۹۳	۹۳	۱	۰	۰	۰
شهرستان درگز ...	۴۸۳	۴۷۵	۶	۱	۰	۱
شهر چابشلو	۳۵	۳۴	۱	۰	۰	۰
شهر لطف آباد	۳۷	۳۶	۱	۰	۰	۰
شهر درگز	۳۵۳	۳۴۷	۴	۱	۰	۱
شهر نوخندان	۵۸	۵۸	۰	۰	۰	۰
شهرستان رشتخوار	۱۱۴	۱۱۰	۴	۰	۰	۰
شهر رشتخوار	۴۴	۴۰	۴	۰	۰	۰
شهر جنگل	۷۰	۷۰	۰	۰	۰	۰
شهرستان سبزوار	۱۱۳۸	۷۴۲	۱۹۸	۱۵۷	۱۸	۲۳
شهر جغتای	۲۲۶	۱۸۴	۲۸	۴	۱۰	۰
شهر نقاب	۶۹	۵۱	۱۸	۰	۰	۰
شهر سلطان آباد	۱۰۴	۹۸	۶	۰	۰	۰
شهر داورزن	۲۶	۲۴	۲	۰	۰	۰
شهر روداب	۸۴	۸۴	۰	۰	۰	۰
شهر ششتمد	۷۵	۷۵	۰	۰	۰	۰
شهر سبزوار	۵۵۴	۲۲۶	۱۴۴	۱۵۳	۸	۲۳
شهرستان سرخس	۱۲۷	۹۸	۲۳	۰	۲	۴
شهر سرخس	۱۱۱	۸۲	۲۳	۰	۲	۴
شهر مزداوند	۱۶	۱۶	۰	۰	۰	۰
شهرستان فردوس	۵۰۹	۴۹۹	۸	۲	۰	۰
شهر بشرویه	۱۱۲	۱۰۷	۳	۲	۰	۰
شهر اسلامیه	۲۱۹	۲۱۵	۴	۰	۰	۰
شهر فردوس	۱۷۸	۱۷۷	۱	۰	۰	۰
شهرستان فریمان	۳۸۸	۳۰۵	۶۷	۷	۳	۶
شهر قلندر آباد	۳۶	۳۶	۰	۰	۰	۰
شهر فریمان	۲۱۶	۱۴۶	۵۴	۷	۳	۶
شهر فرهادگرد	۶۵	۵۴	۱۱	۰	۰	۰
شهر سفید سنگ	۷۱	۶۹	۲	۰	۰	۰
شهرستان قوچان	۴۸۸	۲۶۰	۲۱۷	۱۱	۰	۰
شهر باجگیران	۲	۲	۰	۰	۰	۰
شهر قوچان	۴۸۶	۲۵۸	۲۱۷	۱۱	۰	۰



۶ - ۹ - پروانه های ساختمانی صادر شده برای احداث ساختمان مسکونی برحسب تعداد واحد مسکونی در نقاط شهری (دنباله)

سال و شهر	جمع	یک واحد	دو واحد	سه واحد	چهار واحد	پنج واحد و بیشتر
شهرستان کاشمر	۳۹۳	۳۴۲	۴۱	۳	۴	۳
شهر ریوش	۱۷۶	۱۷۵	۱	۰	۰	۰
شهر کاشمر	۲۱۷	۱۶۷	۴۰	۳	۴	۳
شهرستان کلات	۵۳	۳۷	۱۲	۴	۰	۰
شهر کلات	۵۲	۳۶	۱۲	۴	۰	۰
شهر شهرزو	۱	۱	۰	۰	۰	۰
شهرستان گناباد	۳۶۶	۳۰۸	۵۶	۰	۰	۲
شهر بجستان	۵۳	۴۷	۶	۰	۰	۰
شهر بیدخت	۴۹	۴۷	۲	۰	۰	۰
شهر گناباد	۱۷۸	۱۳۴	۴۲	۰	۰	۲
شهر کاخک	۶۶	۶۱	۵	۰	۰	۰
شهر یونسی	۲۰	۱۹	۱	۰	۰	۰
شهرستان مشهد	۳۸۶۸	۶۱۷	۱۰۲۱	۷۱۶	۶۵۶	۸۵۸
شهر ملک آباد	۲۳	۲۲	۱	۰	۰	۰
شهر شاندیز	۵۷	۳۰	۲۵	۲	۰	۰
شهر طرقيه	۱۰۴	۵۲	۴۵	۲	۴	۱
شهر مشهد	۳۶۸۱	۵۱۱	۹۵۰	۷۱۱	۶۵۲	۸۵۷
شهر رضویه	۳	۲	۰	۱	۰	۰
شهرستان مه ولات	۱۰۷	۸۴	۲۳	۰	۰	۰
شهر فیض آباد	۱۰۷	۸۴	۲۳	۰	۰	۰
شهرستان نیشابور	۹۸۳	۶۳۴	۲۷۲	۲۹	۱۱	۳۷
شهر فیروزه	۱۹۲	۱۹۲	۰	۰	۰	۰
شهر دررود	۳۵	۱۹	۱۴	۲	۰	۰
شهر قدمگاه	۴۷	۴۶	۱	۰	۰	۰
شهر خرو	۹۹	۸۲	۱۷	۰	۰	۰
شهر چکنه	۲۸	۲۸	۰	۰	۰	۰
شهر نیشابور	۵۵۹	۲۴۴	۲۴۰	۲۷	۱۱	۳۷
شهر عشق آباد	۲۳	۲۳	۰	۰	۰	۰

مأخذ - مرکز آمار ایران . (ر . پ) .

۷-۹- پروانه های ساختمانی صادر شده برای احداث ساختمان مسکونی بر حسب نوع مصالح عمده در نقاط شهری

سال و شهر	کل	فلزی	بتون آرمه	سایر				
				جمع	آجر و آهن	آجر و چوب	بلوک سیمانی	سایر
..... ۱۳۸۰	۸۰۳۱	۴۸۰۴	۰	۳۲۲۷	۳۱۹۷	۱۸	۳	۹
..... ۱۳۸۱	۹۷۳۶	۶۳۳۹	۰	۳۳۹۷	۳۳۶۸	۶	۹	۱۴
..... ۱۳۸۲	۹۹۱۱	۷۱۱۹	۶۱۳	۲۱۷۹	۲۱۷۲	۲	۳	۲
..... ۱۳۸۳	۸۰۹۳	۶۶۲۱	۱۴۴	۱۳۲۸	۱۳۱۴	۳	۲	۹
..... ۱۳۸۴	۷۹۵۴	۶۹۳۲	۵۸	۹۶۴	۹۴۷	۱۶	۱	۰
..... ۱۳۸۵	۱۰۹۳۹	۹۳۷۹	۱۸۷	۱۳۷۳	۱۳۳۶	۱	۷	۲۹
شهرستان بردسکن	۱۳۳	۶۸	۰	۶۵	۶۳	۰	۲	۰
شهر انابند	۶۹	۱۰	۰	۵۹	۵۷	۰	۲	۰
شهر بردسکن	۶۴	۵۸	۰	۶	۶	۰	۰	۰
شهرستان تایباد	۱۷۷	۹۷	۰	۸۰	۷۶	۰	۰	۴
شهر تایباد	۷۶	۴۸	۰	۲۸	۲۸	۰	۰	۰
شهر کاریز	۸۳	۴۰	۰	۴۳	۴۳	۰	۰	۰
شهر مشهد ریزه	۱۸	۹	۰	۹	۵	۰	۰	۴
شهر باخرز	۰	۰	۰	۰	۰	۰	۰	۰
شهرستان تربت جام	۳۶۷	۳۳۹	۶	۲۲	۲۱	۰	۰	۱
شهر تربت جام	۲۳۹	۲۳۸	۱	۰	۰	۰	۰	۰
شهر صالح آباد	۴۷	۳۶	۰	۱۱	۱۱	۰	۰	۰
شهر نصرآباد	۵۷	۴۳	۳	۱۱	۱۰	۰	۰	۱
شهر نیل شهر	۲۴	۲۲	۲	۰	۰	۰	۰	۰
شهرستان تربت حیدریه	۵۷۷	۳۶۵	۱۹	۱۹۳	۱۹۳	۰	۰	۰
شهر بایک	۴	۲	۱	۱	۱	۰	۰	۰
شهر تربت حیدریه	۳۷۸	۲۴۰	۰	۱۳۸	۱۳۸	۰	۰	۰
شهر دولت آباد	۴۷	۹	۱۷	۲۱	۲۱	۰	۰	۰
شهر کدکن	۱۳۵	۱۰۶	۱	۲۸	۲۸	۰	۰	۰
شهر رباط سنگ	۱۳	۸	۰	۵	۵	۰	۰	۰
شهرستان چناران	۹۵	۹۵	۰	۰	۰	۰	۰	۰
شهر چناران	۹۵	۹۵	۰	۰	۰	۰	۰	۰
شهرستان خلیل آباد	۳۱۳	۲۸۲	۴	۲۷	۲۵	۰	۲	۰
شهر خلیل آباد	۱۹۲	۱۸۷	۰	۵	۳	۰	۲	۰
شهر کندر	۱۲۱	۹۵	۴	۲۲	۲۲	۰	۰	۰
شهرستان خواف	۲۶۰	۱۵۹	۵	۹۶	۹۶	۰	۰	۰
شهر سنگان	۳۳	۲۲	۲	۹	۹	۰	۰	۰
شهر خواف	۱۰۵	۳۴	۳	۶۸	۶۸	۰	۰	۰
شهر نشتیفان	۶	۲	۰	۴	۴	۰	۰	۰



۷-۹- پروانه های ساختمانی صادر شده برای احداث ساختمان مسکونی بر حسب نوع مصالح عمده در نقاط شهری (دنباله)

سال و شهر	کل	فلزی	بتون آرمه	سایر			
				جمع	آجر و آهن	آجر و چوب	بلوک سیمانی
شهر قاسم آباد	۲۳	۱۷	۰	۶	۶	۰	۰
شهر سلامی	۹۳	۸۴	۰	۹	۹	۰	۰
شهرستان درگز	۴۸۳	۱۷۵	۴۴	۲۶۴	۲۶۱	۳	۰
شهر چابشلو	۳۵	۳۳	۰	۲	۲	۰	۰
شهر لطف آباد	۳۷	۳۲	۴	۱	۱	۰	۰
شهر درگز	۳۵۳	۹۶	۱	۲۵۶	۲۵۶	۰	۰
شهر نوخندان	۵۸	۱۴	۳۹	۵	۲	۳	۰
شهرستان رشتخوار	۱۱۴	۸۷	۰	۲۷	۲۷	۰	۰
شهر رشتخوار	۴۴	۲۴	۰	۲۰	۲۰	۰	۰
شهر جنگل	۷۰	۶۳	۰	۷	۷	۰	۰
شهرستان سبزوار	۱۱۳۸	۹۴۷	۶	۱۸۵	۱۸۵	۰	۰
شهر جغتای	۲۲۶	۱۷۳	۱	۵۲	۵۲	۰	۰
شهر نقاب	۶۹	۶۶	۰	۳	۳	۰	۰
شهر سلطان آباد	۱۰۴	۷۸	۰	۲۶	۲۶	۰	۰
شهر داورزن	۲۶	۶	۲	۱۸	۱۸	۰	۰
شهر روداب	۸۴	۷۱	۰	۱۳	۱۳	۰	۰
شهر ششتمد	۷۵	۰	۲	۷۳	۷۳	۰	۰
شهر سبزوار	۵۵۴	۵۵۳	۱	۰	۰	۰	۰
شهرستان سرخس	۱۲۷	۱۱۶	۰	۱۱	۱۱	۰	۰
شهر سرخس	۱۱۱	۱۱۱	۰	۰	۰	۰	۰
شهر مزداوند	۱۶	۵	۰	۱۱	۱۱	۰	۰
شهرستان فردوس	۵۰۹	۳۹۶	۵	۱۰۸	۱۰۸	۰	۰
شهر بشرویه	۱۱۲	۷۸	۳	۳۱	۳۱	۰	۰
شهر اسلامیه	۲۱۹	۲۰۷	۲	۱۰	۱۰	۰	۰
شهر فردوس	۱۷۸	۱۱۱	۰	۶۷	۶۷	۰	۰
شهرستان فریمان	۳۸۸	۳۲۵	۱۴	۴۹	۴۲	۷	۰
شهر قلندر آباد	۳۶	۳۶	۰	۰	۰	۰	۰
شهر فریمان	۲۱۶	۱۶۲	۱۴	۴۰	۳۳	۷	۰
شهر فرهاد گرد	۶۵	۶۵	۰	۰	۰	۰	۰
شهر سفید سنگ	۷۱	۶۲	۰	۹	۹	۰	۰
شهرستان قوچان	۴۸۸	۴۸۸	۰	۰	۰	۰	۰
شهر باجگیران	۲	۲	۰	۰	۰	۰	۰
شهر قوچان	۴۸۶	۴۸۶	۰	۰	۰	۰	۰



۷-۹- پروانه های ساختمانی صادر شده برای احداث ساختمان مسکونی بر حسب نوع مصالح عمده در نقاط شهری (دنباله)

سال و شهر	کل	فلزی	بتون آرمه	سایر			
				جمع	آجرو آهن	آجرو چوب	بلوک سیمانی
شهرستان کاشمر	۳۹۳	۳۵۰	۳	۴۰	۲۶	۰	۱۴
شهر ریوش	۱۷۶	۱۴۸	۲	۲۶	۲۶	۰	۰
شهر کاشمر	۲۱۷	۲۰۲	۱	۱۴	۰	۰	۱۴
شهرستان کلات	۵۳	۵۰	۰	۳	۳	۰	۰
شهر کلات	۵۲	۴۹	۰	۳	۳	۰	۰
شهر شهرزو	۱	۱	۰	۰	۰	۰	۰
شهرستان گناباد	۳۶۶	۳۰۹	۴۳	۱۴	۱۴	۰	۰
شهر بجستان	۵۳	۴۹	۲	۲	۲	۰	۰
شهر بیدخت	۴۹	۳۴	۱۵	۰	۰	۰	۰
شهر گناباد	۱۷۸	۱۷۸	۰	۰	۰	۰	۰
شهر کاخک	۶۶	۴۰	۲۶	۰	۰	۰	۰
شهر یونسی	۲۰	۸	۰	۱۲	۱۲	۰	۰
شهرستان مشهد	۳۸۶۸	۳۷۹۵	۲۶	۴۷	۴۶	۱	۰
شهر ملک آباد	۲۳	۲۱	۲	۰	۰	۰	۰
شهر شاندیز	۵۷	۱۷	۰	۴۰	۴۰	۰	۰
شهر طرقله	۱۰۴	۱۰۲	۰	۲	۲	۰	۰
شهر مشهد	۳۶۸۱	۳۶۵۲	۲۴	۵	۴	۱	۰
شهر رضویه	۳	۳	۰	۰	۰	۰	۰
شهرستان مه ولات	۱۰۷	۱۰۷	۰	۰	۰	۰	۰
شهر فیض آباد	۱۰۷	۱۰۷	۰	۰	۰	۰	۰
شهرستان نیشابور	۹۸۳	۸۲۹	۱۲	۱۴۲	۱۳۹	۰	۳
شهر فیروزه	۱۹۲	۱۹۰	۰	۲	۲	۰	۰
شهر دررود	۳۵	۳۴	۱	۰	۰	۰	۰
شهر قدمگاه	۴۷	۴۷	۰	۰	۰	۰	۰
شهر خرو	۹۹	۹۸	۱	۰	۰	۰	۰
شهر چکنه	۲۸	۶	۰	۲۲	۲۰	۰	۲
شهر نیشابور	۵۵۹	۴۳۸	۱۰	۱۱۱	۱۱۰	۰	۱
شهر عشق آباد	۲۳	۱۶	۰	۷	۷	۰	۰

مأخذ - مرکز آمار ایران . (ر . پ) .

۸ - ۹ - تعداد واحدهای مسکونی تعیین شده در پروانه های ساختمانی صادر شده بر حسب نوع پروانه و بخش متقاضی در نقاط شهری

پروانه احداث ساختمان				احداث و افزایش بنا	سال و شهر
دولتی	تعاونی	خصوصی	جمع		
۵۰	۱۷۲۲	۱۵۹۴۲	۱۷۷۱۴	۱۹۰۹۹ ۱۳۸۰
۱۸۰	۲۱۱۲	۲۲۵۶۴	۲۴۸۵۶	۲۶۵۸۰ ^(۱) ۱۳۸۱
۸۱۶	۲۰۴۹	۲۶۸۵۴	۲۹۷۱۹	۳۱۸۷۲ ۱۳۸۲
۴۱۵	۱۵۱۴	۲۱۳۴۵	۲۳۲۷۴	۲۴۶۹۲ ۱۳۸۳
۷۴۶	۲۶۹۶	۱۹۸۶۵	۲۳۳۰۷	۲۴۶۷۶ ۱۳۸۴
۳۶۹	۱۳۵۴	۲۳۷۲۸	۲۵۴۵۱	۲۶۸۹۷ ۱۳۸۵
.	.	۱۴۱	۱۴۱	۱۴۳	شهرستان بردسکن .
.	.	۶۹	۶۹	۷۱	شهر انابند
.	.	۷۲	۷۲	۷۲	شهر بردسکن
۱	۱۲	۲۲۳	۲۳۶	۲۷۷	شهرستان تایباد
۱	۱۲	۱۰۳	۱۱۶	۱۳۲	شهر تایباد
.	.	۱۰۰	۱۰۰	۱۲۳	شهر کاریز
.	.	۲۰	۲۰	۲۲	شهر مشهد ریزه
.	شهر باخرز
۱	.	۴۳۸	۴۳۹	۵۵۰	شهرستان تربت جام
.	.	۲۹۳	۲۹۳	۳۹۶	شهر تربت جام
۱	.	۵۹	۶۰	۶۱	شهر صالح آباد
.	.	۵۹	۵۹	۶۶	شهر نصرآباد
.	.	۲۷	۲۷	۲۷	شهر نیل شهر
.	۸۴	۸۱۱	۸۹۵	۹۰۱	شهرستان تربت حیدریه
.	.	۴	۴	۴	شهر بایک
.	۸۴	۶۰۵	۶۸۹	۶۹۵	شهر تربت حیدریه
.	.	۴۹	۴۹	۴۹	شهر دولت آباد
.	.	۱۳۹	۱۳۹	۱۳۹	شهر کدکن
.	.	۱۴	۱۴	۱۴	شهر رباط سنگ
.	.	۱۵۵	۱۵۵	۱۵۹	شهرستان چناران ...
.	.	۱۵۵	۱۵۵	۱۵۹	شهر چناران
.	۲	۳۳۹	۳۴۱	۳۴۹	شهرستان خلیل آباد
.	۲	۲۱۲	۲۱۴	۲۲۲	شهر خلیل آباد
.	.	۱۲۷	۱۲۷	۱۲۷	شهر کندر
.	.	۳۲۲	۳۲۲	۳۴۰	شهرستان خواف
.	.	۳۹	۳۹	۳۹	شهر سنگان
.	.	۱۵۳	۱۵۳	۱۶۶	شهر خواف
.	.	۱۳	۱۳	۱۳	شهر نشتیفان



۸ - ۹- تعداد واحدهای مسکونی تعیین شده در پروانه های ساختمانی صادر شده بر حسب نوع پروانه و بخش متقاضی در نقاط شهری (دنباله)

پروانه احداث ساختمان				احداث و افزایش بنا	سال و شهر
دولتی	تعاونی	خصوصی	جمع		
.	.	۲۳	۲۳	۲۵	شهر قاسم آباد
.	.	۹۴	۹۴	۹۷	شهر سلامی
۲	۱۳۲	۵۱۱	۶۴۵	۶۵۰	شهرستان درگز ..
.	.	۴۱	۴۱	۴۲	شهر چاپشلو
۲	.	۳۶	۳۸	۳۸	شهر لطف آباد
.	۱۳۲	۳۷۴	۵۰۶	۵۰۶	شهر درگز
.	.	۶۰	۶۰	۶۴	شهر نوخندان
.	.	۱۲۴	۱۲۴	۱۲۹	شهرستان رشتخوار
.	.	۵۲	۵۲	۵۴	شهر رشتخوار
.	.	۷۲	۷۲	۷۵	شهر جنگل
۷	۵۳	۱۸۶۹	۱۹۲۹	۲۰۱۲	شهرستان سبزوار
.	۵۰	۲۵۵	۳۰۵	۳۱۸	شهر جغتای
.	.	۱۰۸	۱۰۸	۱۰۸	شهر نقاب
۲	.	۱۱۶	۱۱۸	۱۱۸	شهر سلطان آباد
۲	.	۲۶	۲۸	۲۸	شهر داورزن
.	.	۹۰	۹۰	۹۰	شهر روداب
.	.	۷۶	۷۶	۷۶	شهر ششتمد
۳	۳	۱۱۹۸	۱۲۰۴	۱۲۷۴	شهر سبزوار
۳۶	.	۱۹۱	۲۲۷	۲۶۰	شهرستان سرخس
۳۶	.	۱۷۵	۲۱۱	۲۴۴	شهر سرخس
.	.	۱۶	۱۶	۱۶	شهر مزداوند
۵	۱۳۲	۴۰۲	۵۳۹	۶۰۴	شهرستان فردوس
۱	.	۱۲۶	۱۲۷	۱۲۹	شهر بشرویه
۴	۴۰	۱۷۹	۲۲۳	۲۲۸	شهر اسلامیه
.	۹۲	۹۷	۱۸۹	۲۴۷	شهر فردوس
۴۰	.	۵۲۸	۵۶۸	۶۵۵	شهرستان فریمان
.	.	۳۸	۳۸	۳۸	شهر قلندر آباد
۳۷	.	۳۳۸	۳۷۵	۴۵۰	شهر فریمان
۳	.	۷۶	۷۹	۸۵	شهر فرهاد گرد
.	.	۷۶	۷۶	۸۲	شهر سفید سنگ
.	۱	۷۲۷	۷۲۸	۷۳۰	شهرستان قوچان
.	.	۲	۲	۲	شهر باجگیران
.	۱	۷۲۵	۷۲۶	۷۲۸	شهر قوچان



۸ - ۹- تعداد واحدهای مسکونی تعیین شده در پروانه های ساختمانی صادر شده بر حسب نوع پروانه و بخش متقاضی در نقاط شهری (دنباله)

سال و شهر	احداث و افزایش بنا	پروانه احداث ساختمان		
		جمع	خصوصی	تعاونی
شهرستان کاشمر	۵۱۶	۵۰۹	۴۸۵	۲۴
شهر ریوش	۱۹۶	۱۹۶	۱۹۶	۰
شهر کاشمر	۳۲۰	۳۱۳	۲۸۹	۲۴
شهرستان کلات	۱۲۱	۹۷	۹۷	۰
شهر کلات	۱۲۰	۹۶	۹۶	۰
شهر شهرزو	۱	۱	۱	۰
شهرستان گناباد	۵۴۴	۴۹۷	۴۴۴	۵۳
شهر بجستان	۶۱	۶۱	۶۱	۰
شهر بیدخت	۷۴	۶۲	۶۲	۰
شهر گناباد	۳۰۹	۲۷۸	۲۲۵	۵۳
شهر کاخک	۷۵	۷۵	۷۵	۰
شهر یونسی	۲۵	۲۱	۲۱	۰
شهرستان مشهد	۱۶۰۲۹	۱۵۱۹۳	۱۴۰۹۴	۸۲۵
شهر ملک آباد	۳۳	۳۰	۳۰	۰
شهر شاندیز	۹۹	۸۹	۸۹	۰
شهر طرقله	۱۹۰	۱۷۸	۱۷۸	۰
شهر مشهد	۱۵۶۹۸	۱۴۸۹۱	۱۳۷۹۲	۸۲۵
شهر رضویه	۹	۵	۵	۰
شهرستان مه ولات	۱۴۸	۱۴۴	۱۴۴	۰
شهر فیض آباد	۱۴۸	۱۴۴	۱۴۴	۰
شهرستان نیشابور	۱۷۸۰	۱۷۲۲	۱۶۸۳	۳۶
شهر فیروزه	۲۱۴	۲۰۳	۲۰۳	۰
شهر دررود	۶۴	۶۴	۶۴	۰
شهر قدمگاه	۵۵	۵۴	۵۴	۰
شهر خرو	۱۴۰	۱۲۴	۱۲۴	۰
شهر چکنه	۳۰	۳۰	۳۰	۰
شهر نیشابور	۱۲۵۰	۱۲۲۰	۱۱۸۱	۳۶
شهر عشق آباد	۲۷	۲۷	۲۷	۰

۱- آمار سال ۱۳۸۱ تنها مربوط به افزایش بنا می باشد .

مأخذ - مرکز آمار ایران . (ر . پ) .

۹ - ۹ - ساختمانهای شروع شده توسط بخش خصوصی در نقاط شهری

شرح	تعداد ساختمان	مساحت زمین	سطح زیر بنای طبقه همکف	سطح کل زیربنای طبقات	ارزش زمین	هزینه ساختمان
جمع						
..... ۱۳۷۵	۱۵۱۸۸	۴۳۶۶	۱۸۶۶	۳۳۷۱	۶۵۴۶۶۳	۹۰۳۰۰۷
..... ۱۳۸۰	۲۰۰۴۷	۳۹۶۵	۲۱۱۵	۴۴۰۱	۱۶۳۴۵۱۹	۲۲۹۸۹۱۵
..... ۱۳۸۱	۱۷۷۰۰	۳۸۲۶	۲۱۵۰	۵۴۰۵	۲۹۵۷۴۸۱	۳۶۵۴۴۹۷
..... ۱۳۸۲	۱۷۳۳۵	۳۳۴۱	۱۹۴۹	۵۲۰۶	۴۶۳۶۲۳۴	۴۴۰۵۶۵۱
..... ۱۳۸۳	۱۵۵۱۰	۲۸۶۷	۱۷۸۹	۴۸۹۳	۵۳۴۳۶۲۳	۵۳۱۶۳۳۲
..... ۱۳۸۴	۱۹۳۳۴	۶۳۰۶	۲۱۰۹	۴۷۱۴	۴۵۵۷۴۵۴	۵۸۲۸۳۰۶
ساختمان مسکونی						
..... ۱۳۷۵	۱۳۹۸۹	۲۷۹۱	۱۵۳۸	۲۸۳۲	۴۴۶۷۸۹	۷۵۰۰۷۵
..... ۱۳۸۰	۱۶۷۱۸	۳۰۴۲	۱۶۸۷	۳۳۹۲	۱۲۲۷۰۲۴	۱۷۳۸۴۵۳
..... ۱۳۸۱	۱۵۵۲۶	۲۹۸۹	۱۸۱۴	۴۶۹۱	۲۵۱۲۳۶۷	۳۰۵۶۴۰۰
..... ۱۳۸۲	۱۴۸۹۴	۲۵۴۱	۱۶۱۵	۴۳۸۰	۳۸۷۵۲۶۶	۳۶۶۵۶۸۱
..... ۱۳۸۳	۱۴۰۴۷	۲۴۳۵	۱۵۱۳	۴۱۱۵	۴۴۵۲۲۷۱	۴۴۲۳۶۸۵
..... ۱۳۸۴	۱۸۳۸۳	۳۰۱۹	۱۸۱۷	۴۱۶۳	۳۹۰۷۸۷۳	۴۸۶۱۳۴۰
ساختمان غیر مسکونی						
..... ۱۳۷۵	۷۰۷	۱۴۸۸	۲۷۰	۴۰۰	۱۸۳۱۴۲	۱۲۰۰۷۸
..... ۱۳۸۰	۱۷۷۱	۷۱۲	۲۷۷	۶۰۱	۲۷۶۰۶۰	۳۶۰۹۴۶
..... ۱۳۸۱	۱۲۷۴	۷۱۶	۲۴۶	۴۵۶	۳۲۲۶۶۵	۴۳۷۷۴۹
..... ۱۳۸۲	۹۸۴	۵۸۷	۱۸۱	۳۸۷	۳۹۱۷۰۴	۴۱۳۷۶۰
..... ۱۳۸۳	۴۴۶	۲۹۶	۱۷۸	۴۰۴	۵۹۰۷۶۴	۵۱۴۵۴۰
..... ۱۳۸۴	۵۱۲	۱۱۸۹	۲۳۹	۴۱۶	۵۵۲۴۱۰	۸۱۶۵۸۶
ساختمان مسکونی و غیر مسکونی توأم						
..... ۱۳۷۵	۴۹۲	۸۸	۵۸	۱۳۸	۲۴۷۳۲	۳۲۸۵۴
..... ۱۳۸۰	۱۵۵۸	۲۱۱	۱۵۱	۴۰۸	۱۳۱۴۳۵	۱۹۹۵۱۶
..... ۱۳۸۱	۹۰۰	۱۲۱	۸۹	۲۵۸	۱۲۲۴۵۰	۱۶۰۳۴۸
..... ۱۳۸۲	۱۴۵۷	۲۱۳	۱۵۳	۴۳۸	۳۶۹۲۶۴	۳۲۶۲۱۰
..... ۱۳۸۳	۱۰۱۷	۱۳۵	۹۸	۳۷۵	۳۰۰۵۸۸	۳۷۸۱۰۷
..... ۱۳۸۴	۴۳۹	۹۸	۶۳	۱۳۶	۹۷۱۷۱	۱۵۰۲۸۰

۱- اطلاعات سالهای ۸۳ - ۱۳۷۵ مربوط به خراسان قبل از تقسیمات استانی است.

مأخذ - بانک مرکزی جمهوری اسلامی ایران.

۱۰ - ۹ - ساختمانهای تکمیل شده توسط بخش خصوصی در نقاط شهری

شرح	تعداد ساختمان	مساحت زمین	سطح زیر بنای طبقه همکف	سطح کل زیربنای طبقات	ارزش زمین	هزینه ساختمان
جمع						
..... ۱۳۷۵	۱۵۴۸۵	۳۵۴۶	۱۷۹۶	۳۱۵۷	۵۹۲۹۸۹	۶۳۹۱۲۹
..... ۱۳۸۰	۲۱۲۱۸	۴۲۸۳	۲۲۷۲	۴۱۳۱	۱۳۸۶۲۵۳	۱۹۳۷۱۲۷
..... ۱۳۸۱	۲۴۲۳۸	۴۷۷۵	۲۶۹۶	۵۴۸۴	۳۴۸۹۸۵۶	۳۰۴۱۷۲۶
..... ۱۳۸۲	۱۹۷۱۲	۴۲۹۱	۲۲۳۳	۵۴۵۸	۴۷۱۹۹۶۸	۳۹۹۵۳۹۸
..... ۱۳۸۳	۱۵۸۰۲	۳۲۱۷	۱۸۱۳	۴۶۸۳	۵۰۲۲۶۸۵	۴۴۵۷۸۳۶
..... ۱۳۸۴	۱۹۷۹۶	۳۳۸۳	۲۱۰۷	۵۷۷۴	۷۰۴۰۹۷۷	۶۸۹۳۴۲۱
ساختمان مسکونی						
..... ۱۳۷۵	۱۳۳۹۲	۲۶۶۵	۱۴۸۳	۲۵۲۲	۴۶۸۷۶۳	۵۰۵۹۰۳
..... ۱۳۸۰	۱۸۳۵۱	۳۵۰۹	۱۹۳۹	۳۴۹۹	۱۱۶۰۴۸۱	۱۵۸۷۴۵۲
..... ۱۳۸۱	۲۰۸۵۴	۳۹۲۴	۲۲۳۳	۴۳۷۷	۲۸۲۹۶۳۷	۲۴۱۳۳۴۵
..... ۱۳۸۲	۱۷۵۳۳	۳۱۳۱	۱۸۶۷	۴۵۱۴	۳۵۶۹۳۷۱	۳۲۰۸۸۱۲
..... ۱۳۸۳	۱۳۴۱۲	۲۴۲۸	۱۴۵۵	۳۸۰۳	۳۹۶۳۰۲۸	۳۷۳۸۶۱۷
..... ۱۳۸۴	۱۷۸۸۶	۲۶۹۰	۱۷۳۷	۴۸۰۹	۵۷۴۲۷۰۷	۵۶۸۶۷۶۲
ساختمان غیر مسکونی						
..... ۱۳۷۵	۱۲۶۱	۶۹۲	۱۹۰	۳۳۴	۷۴۸۰۳	۷۱۶۵۸
..... ۱۳۸۰	۱۶۳۱	۶۱۹	۲۲۷	۴۱۳	۱۵۷۳۶۲	۲۴۸۵۱۶
..... ۱۳۸۱	۱۶۰۹	۴۶۶	۲۵۳	۵۳۰	۳۴۱۷۷۲	۳۳۴۶۵۵
..... ۱۳۸۲	۹۰۵	۹۶۷	۲۳۲	۵۳۳	۸۶۹۱۹۶	۵۰۹۷۳۸
..... ۱۳۸۳	۱۰۱۱	۵۵۷	۲۰۷	۳۵۲	۵۲۱۳۵۱	۳۳۸۱۷۳
..... ۱۳۸۴	۷۷۳	۵۴۸	۲۶۲	۶۱۲	۹۱۷۰۵۲	۸۲۳۳۸۵
ساختمان مسکونی و غیر مسکونی توأم						
..... ۱۳۷۵	۸۳۲	۱۸۹	۱۲۳	۳۰۱	۴۹۴۲۲	۶۱۵۶۸
..... ۱۳۸۰	۱۲۳۶	۱۵۵	۱۰۷	۲۱۹	۶۸۴۱۰	۱۰۱۱۵۹
..... ۱۳۸۱	۱۷۷۵	۳۸۵	۲۱۰	۵۷۸	۳۱۸۴۴۸	۲۹۳۷۲۶
..... ۱۳۸۲	۱۲۷۴	۱۹۳	۱۳۴	۴۱۴	۲۸۱۴۰۱	۲۷۶۸۴۸
..... ۱۳۸۳	۱۳۷۹	۲۳۲	۱۵۰	۵۲۹	۵۳۸۳۰۶	۳۸۱۰۴۶
..... ۱۳۸۴	۱۱۳۷	۱۴۵	۱۰۸	۳۵۳	۳۸۱۳۱۸	۳۸۳۳۷۴

۱- اطلاعات سالهای ۸۳ - ۱۳۷۵ مربوط به خراسان قبل از تقسیمات استانی است.

مأخذ - بانک مرکزی جمهوری اسلامی ایران.

۹ - ساختمان و مسکن _____ سالنامه آماری استان خراسان رضوی - ۱۳۸۵

۱۱ - ۹ - سرمایه گذاری بخش خصوصی بر حسب ساختمانهای شروع شده ، نیمه تمام و تکمیل شده توسط بخش خصوصی در نقاط شهری

سال	کل	ساختمانهای شروع شده	ساختمانهای نیمه تمام	ساختمانهای تکمیل شده
۱۳۷۵	۱۱۶۳۶۹۶	۲۵۵۷۶۸	۶۸۱۶۴۵	۲۲۶۲۸۴
۱۳۸۰	۲۷۴۸۵۲۲	۸۶۵۴۹۱	۱۳۳۵۵۹۸	۵۴۷۴۳۳
۱۳۸۱	۳۸۵۲۲۶۵	۱۱۴۱۶۵۷	۱۹۲۹۳۰۹	۷۸۱۲۹۹
۱۳۸۲	۴۹۳۵۸۶۲	۱۳۶۵۶۶۷	۲۴۵۱۹۶۳	۱۱۱۸۲۳۲
۱۳۸۳	۵۹۲۶۹۸۲	۱۶۳۸۴۴۹	۲۸۳۱۹۴۷	۱۴۵۶۵۸۶
۱۳۸۴	۶۶۸۱۷۶۰۰	۱۶۰۱۶۶۵	۳۰۳۹۴۴۹	۲۰۴۶۴۸۶

۱- اطلاعات سالهای ۸۳ - ۱۳۷۵ مربوط به خراسان قبل از تقسیمات استانی است .

مأخذ - بانک مرکزی جمهوری اسلامی ایران .

۱۲ - ۹ - تعداد ، متوسط سطح زیر بنا و متوسط هزینه یک متر مربع ساختمان واحدهای مسکونی تکمیل شده توسط بخش خصوصی در نقاط شهری

سال	تعداد	متوسط سطح زیر بنا	متوسط هزینه یک متر مربع ساختمان
۱۳۷۵	۲۰۴۵۸	۱۳۵	۲۰۰۵۸۲
۱۳۸۰	۳۱۳۷۷	۱۱۷	۴۵۳۶۸۷
۱۳۸۱	۳۹۳۱۴	۱۲۲	۵۵۱۴۳۰
۱۳۸۲	۳۸۰۶۳	۱۲۹	۷۱۰۹۱۷
۱۳۸۳	۳۴۳۰۸	۱۲۳	۹۸۳۱۵۴
۱۳۸۴	۴۶۲۹۰	۱۱۰	۱۱۸۲۴۴۲

۱- اطلاعات سالهای ۸۳ - ۱۳۷۵ مربوط به خراسان قبل از تقسیمات استانی است .

مأخذ - بانک مرکزی جمهوری اسلامی ایران .

۱۳-۹- تعداد و هزینه انواع ساختمانهای در دست احداث توسط سازمان مسکن و شهرسازی

ساختمانهای دولتی		واحدهای مسکونی		سال
هزینه (میلیون ریال)	تعداد	هزینه (میلیون ریال)	تعداد	
۵۷۱۳	۲۲	۱۶۴۶	۵۶ ۱۳۸۰
۴۰۲۶	۱۱	۱۳۷۱	۵۸ ۱۳۸۱
۴۹۲۹	۱۸	۱۸۸۸	۵۴ ۱۳۸۲
۸۱۴۵	۱۹	۱۸۶۳	۶۱ ۱۳۸۳
۹۵۷۸	۱۱	۴۷۶۱	۷۲ ۱۳۸۴
۱۱۱۵۰	۱۴	۶۹۱۹	۷۸ ۱۳۸۵

عمران شهری (پروژه)		مراکز آموزشی و فرهنگی		مراکز درمانی		سال
هزینه (میلیون ریال)	تعداد	هزینه (میلیون ریال)	تعداد	هزینه (میلیون ریال)	تعداد	
۱۹۸۶	۰۰۰	۲۰۸۵	۸	۲۳۶	۲ ۱۳۸۰
۱۴۸۶	۰۰۰	۱۴۲۶	۵	۰	۰ ۱۳۸۱
۲۷۲۲	۰۰۰	۳۴۵۰	۴	۰	۰ ۱۳۸۲
۲۶۷۸	۰۰۰	۱۳۰۸	۳	۰	۰ ۱۳۸۳
۳۲۴۸	۰۰۰	۸۷۱۱	۱۳	۲۸۸۶	۴ ۱۳۸۴
۰	۰	۴۷۷۰	۵	۰	۰ ۱۳۸۵

مأخذ - سازمان مسکن و شهرسازی خراسان رضوی .

۹-۱۴ - زمینهای واگذار شده توسط سازمان مسکن و شهرسازی استان بر حسب نوع استفاده

احداث واحد غیر مسکونی		احداث واحد مسکونی		سال و شهرستان
مساحت زمین (متر مربع)	تعداد قطعه زمین	مساحت زمین (متر مربع)	تعداد قطعه زمین	
۵۶۷۴۷۰	۱۲۲	۲۳۸۴۰۵	۹۰۵ ۱۳۸۰
۱۱۱۸۸۳	۲۶	۱۶۸۹۶۱	۴۳۶ ۱۳۸۱
۴۱۰۳۹۶	۱۸۱	۸۱۰۱۲۷	۲۷۰۰ ۱۳۸۲
۷۰۹۹۹۳	۱۱۰	۲۸۵۳۹۰	۶۰۹ ۱۳۸۳
۳۴۹۷۴۳	۷۱	۴۶۷۵۲۷	۱۵۱۸ ۱۳۸۴
۱۳۵۵۶۳۴	۳۰۴	۱۸۴۰۲۰۷	۲۵۹۰ ۱۳۸۵
. بردسکن
۷۰۶۷۸۳	۱۰	۱۲۷۸۸	۹ تایباد
.	.	۵۳۲۸۰	۱ تربت جام
۸۰	۱	۲۱۸۹	۸ تربت حیدریه
. چناران
.	.	۱۰۰۰	۱ خلیل آباد
۱۰۰۰۰	۲	۲۲۹۰۲۰	۲۶۱ خواف
۲۱۰	۱	۱۱۹۱	۲ درگز
. رشتخوار
۸۸۵۲۲	۱۳	۱۳۱۰۴۷	۴۹۳ سبزوار
. سرخس
۱۲۱۷۱	۲	۵۱۹۸	۲۲ فردوس
. فریمان
. قوچان
۱۵۰۰	۱	۷۴۶۱	۴ کاشمر
. کلات
۳۰۹۸	۱	۴۹۷۰	۲۳ گناباد
۵۲۹۳۳۰	۲۷۱	۱۳۷۶۸۵۶	۱۷۲۵ مشهد
. مه ولات
۳۹۴۰	۲	۱۵۲۰۷	۴۱ نیشابور

مأخذ - سازمان مسکن و شهرسازی خراسان رضوی .

۱۵- ۹- واحدهای مسکونی معمولی بر حسب مساحت زیر بنا به تفکیک نقاط شهری و روستایی: آبان ۱۳۸۵ (متر مربع)

شرح	جمع	۵۰ متر مربع و کمتر	۷۵ تا ۵۱	۸۰ تا ۷۶	۱۰۰ تا ۸۱
کل استان	۱۲۹۶۳۳۱	۱۹۳۰۴۱	۲۷۹۹۶۵	۱۳۸۰۰۳	۲۵۷۸۴۶
شهری	۹۰۴۲۵۰	۱۱۰۰۴۴	۱۸۳۶۲۵	۸۲۹۷۶	۱۷۸۳۰۵
روستایی	۳۹۲۰۸۱	۸۳۰۰۴	۹۶۳۴۰	۵۵۰۲۷	۷۹۵۴۱

شرح	۱۵۰ تا ۱۰۱	۲۰۰ تا ۱۵۱	۳۰۰ تا ۲۰۱	۵۰۰ تا ۳۰۱	۵۰۱ متر مربع و بیش تر
کل استان	۲۹۳۲۵۹	۸۷۰۰۰	۳۵۵۶۳	۹۱۲۹	۲۵۱۸
شهری	۲۳۱۵۳۹	۷۵۶۵۸	۳۲۰۹۶	۸۰۲۷	۱۹۸۰
روستایی	۶۱۷۲۰	۱۱۳۴۲	۳۴۶۷	۱۱۰۲	۵۳۸

مأخذ - مرکز آمار ایران . (ر . پ) .

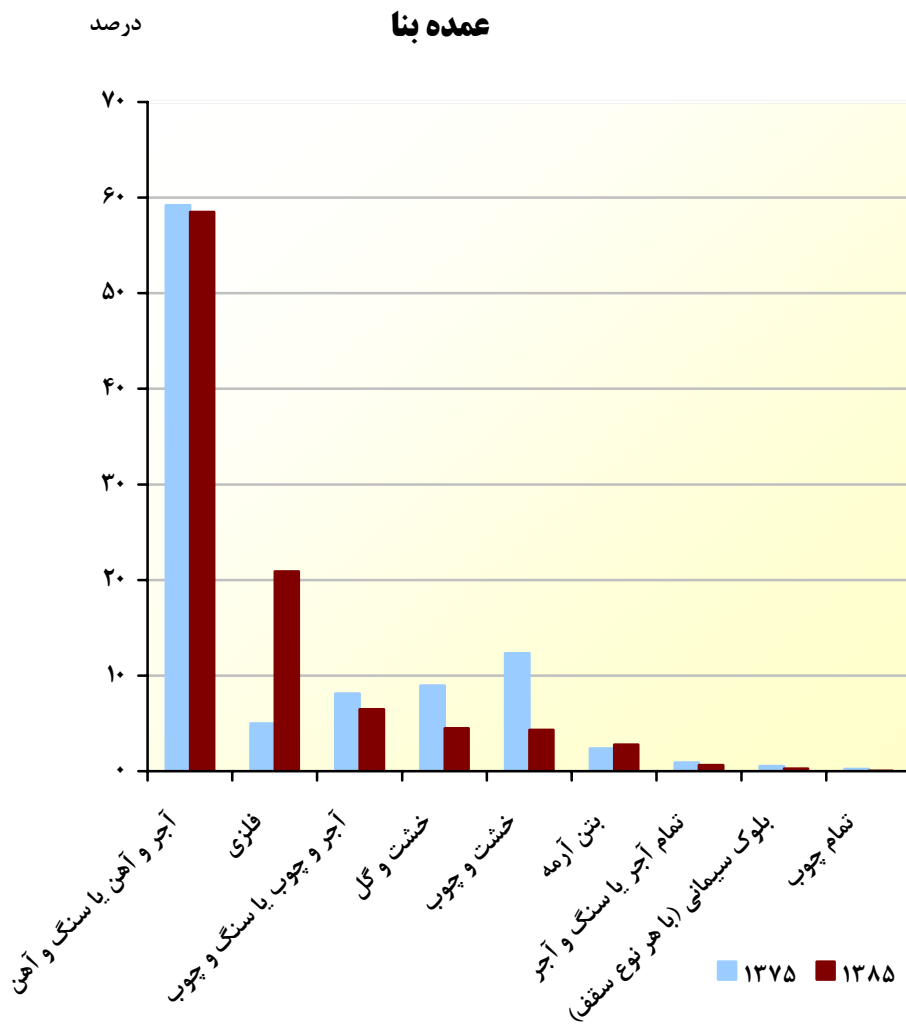
۱۶- ۹- واحدهای مسکونی معمولی بر حسب نوع اسکلت و مصالح عمده بنا در نقاط شهری و روستایی

سال	جمع	فلزی	بتن آرمه	سایر		
				جمع	آجر و آهن یا سنگ و آهن	آجر و چوب یا بلوک سیمانی (با هر نوع سقف)
۱۳۷۵	۸۷۶۴۹۷	۴۳۵۶۷	۲۰۹۱۶	۷۹۶۷۵۷	۵۱۸۱۳۹	۷۱۱۴۳
شهری	۵۳۲۲۹۶	۴۲۳۶۷	۱۴۵۵۶	۴۶۴۲۴۹	۴۰۷۲۲۹	۲۲۹۵۶
روستایی	۳۴۴۲۰۱	۱۲۰۰	۶۳۶۰	۳۳۲۵۰۸	۱۱۱۶۱۰	۴۸۱۸۷
۱۳۸۵	۱۲۹۶۳۳۱	۲۷۰۹۲۸	۳۶۰۸۰	۹۷۰۸۰۷	۷۵۸۴۱۸	۸۶۰۰۰
شهری	۹۰۴۲۵۰	۲۴۶۲۷۲	۳۰۵۴۲	۶۱۲۵۴۳	۵۶۸۱۱۸	۱۹۸۷۱
روستایی	۳۹۲۰۸۱	۲۴۶۵۶	۵۵۳۸	۳۵۸۲۶۴	۱۹۰۲۹۹	۶۴۱۲۹

سال	تمام آجر یا سنگ و آجر	تمام چوب	خشت و چوب		سایر		اظهاری نشده اسکلت
			خشت و گل	خشت و چوب	سایر	اظهاری نشده مصالح	
۱۳۷۵ ...	۷۹۱۳	۲۱۳۶	۱۰۸۰۷۱	۷۸۶۴۰	۴۵۵۳	۷۷۷	۱۵۲۵۷
شهری	۳۲۹۶	۳۷۵	۱۲۰۳۱	۱۳۳۲۲	۱۴۳۹	۳۵۶	۱۱۱۲۴
روستایی	۴۶۱۷	۱۷۶۱	۹۶۰۴۰	۶۵۳۱۸	۳۱۱۴	۴۲۱	۴۱۳۲
۱۳۸۵ ...	۸۳۳۸	۵۶۰	۵۶۰۶۲	۵۸۱۷۱	۲۰۱۹	۰	۱۸۵۱۶
شهری	۳۱۴۴	۳۴۰	۶۹۰۷	۱۱۰۹۳	۷۴۶	۰	۱۴۸۹۳
روستایی	۵۰۹۳	۲۲۰	۴۹۱۵۵	۴۷۰۷۸	۱۲۷۳	۰	۳۶۲۳

مأخذ - مرکز آمار ایران . (ر . پ) .

۳ - ۹ - واحدهای مسکونی بر حسب نوع اسکلت و مصالح



منبع: جدول ۱۶ - ۹

۱۷ - ۹ - مساحت زمین و بنا و تعداد واحدهای مسکونی مشارکتی ساخته شده توسط سازمان مسکن و شهرسازی : ۱۳۸۵ (متر مربع)

شهرستان	تعداد واحد	مساحت زمین	مساحت بنا
کل استان	۲۹۶۰	۱۶۳۳۷۷	۲۲۲۰۰۰
کاشمر	۱۰۰	۷۰۰	۷۵۰۰
مشهد	۲۴۸۸	۱۳۳۶۴۲	۱۸۶۶۰۰
نیشابور	۳۷۲	۲۱۷۳۵	۲۷۹۰۰
سایر شهرستانها	۰	۰	۰

مأخذ - سازمان مسکن و شهرسازی خراسان رضوی

۱۸ - ۹ - تعداد متقاضیان واحدهای مسکونی استیجاری واگذار شده توسط سازمان مسکن و شهرسازی : ۱۳۸۵ (متر مربع)

شهرستان	تعداد کل واحدها	تعداد کل متقاضیان	تعداد متقاضیان گزینش شده
کل استان	۱۱۹۴	۱۳۳۷۰	۱۱۹۴
تربت حیدریه	۱۰۴	۵۶۸	۱۰۴
چناران	۱۰۰	۶۱۱	۱۰۰
سبزوار	۱۱۴	۲۲۹۴	۱۱۴
کاشمر	۱۰۵	۴۳۵	۱۰۵
گناباد	۷۰	۶۱۱	۷۰
مشهد	۷۰۱	۷۸۵۱	۷۰۱
سایر شهرستانها	۰	۰	۰

مأخذ - سازمان مسکن و شهرسازی خراسان رضوی .

۹ - ۱۹ - مساحت زمین و بنا و تعداد واحدهای مسکونی استیجاری ساخته شده توسط سازمان مسکن و شهرسازی: ۱۳۸۵ (متر مربع)

شهرستان	تعداد واحد	مساحت زمین	مساحت بنا
کل استان	۱۴۹۷۶	۱۳۰۹۱۶۰	۶۳۸۶۱۷۵
بردسکن	۱۶۱	۲۵۶۹۸	۱۲۰۷۵
تایباد	۴۰	۷۹۰۰	۴۰۰۰
ترت حیدریه	۱۷۴	۲۶۹۶۵	۱۳۰۰۰
چناران	۱۰۰	۹۷۵۰	۷۵۰۰
درگز	۱۰۰	۹۷۵۰	۷۵۰۰
سبزوار	۱۴۶۲	۱۴۲۵۴۵	۱۰۹۶۵۰
فردوس	۸۰	۷۸۰۰	۸۰۰۰
قوچان	۶۰	۵۸۵۰	۴۵۰۰
کاشمر	۱۲۲۸	۱۱۹۷۳۰	۹۲۱۰۰
گناباد	۴۱۰	۳۹۹۷۵	۴۱۰۰۰
مشهد	۸۰۶۸۲	۷۸۶۶۴۹۵	۶۰۵۱۱۵۰
نیشابور	۴۷۹	۴۶۷۰۳	۳۵۷۰۰

مأخذ - سازمان مسکن و شهرسازی خراسان رضوی .

۲۰ - ۹ - مشخصات عمومی شرکتهای تعاونی مسکن فعال در پایان سال

سرمایه (هزار ریال)	شاغلان	عضو	تعداد شرکت	سال و شهرستان
۴۰۹۵۳۷۰۸	۶۹۸	۷۸۱۹۶	۳۹۷ ۱۳۸۰
۶۰۶۳۳۸۵۳	۸۰۴	۷۹۰۵۲	۳۹۰ ۱۳۸۱
۷۴۸۳۸۱۴۲	۸۷۷	۷۴۱۵۸	۳۹۳ ۱۳۸۲
۹۵۱۹۵۹۰۲	۹۱۱	۷۲۸۰۶	۳۹۲ ۱۳۸۳
۱۰۱۸۷۱۴۵۶	۹۰۹	۶۷۵۹۳	۳۷۳ ۱۳۸۴
۱۱۴۲۶۲۵۳۱	۹۳۹	۶۷۷۹۱	۳۷۶ ۱۳۸۵
۱۶۸۰۰۲۰	۱۴	۳۷۹	۵ بردسکن
۹۱۰۹۰۵	۱۲	۸۳۳	۴ تایباد
۹۰۴۰۰۹	۱۸	۱۹۴۸	۶ تربت جام
۶۰۲۳۷۰۵	۲۵	۱۴۲۵	۱۰ تربت حیدریه
۲۹۹۷۹۰	۱۱	۲۶۰۵	۸ چناران
۶۰۰۰۰۰	۴	۱۰۰	۱ خلیل آباد
۱۱۵۵۳۳۰	۱۵	۵۷۷	۵ خواف
۲۶۵۰۰	۳	۵۳۰	۱ درگز
. رشتخوار
۱۳۴۰۹۴	۱۰	۷۱۳	۴ سبزوار
۴۳۴۵۰	۵	۱۳۳	۲ سرخس
۲۷۲۸۴۰۰	۱۲	۸۰۱	۴ فردوس
۶۰۸۸۱۳	۱۴	۶۱۰	۷ فریمان
۱۱۴۰۰۳۵۲	۲۶	۴۲۸۲	۱۱ قوچان
۳۱۶۴۸۵۰	۹	۱۱۷۹	۳ کاشمر
۱۰۰۹۲۷۰	۳	۱۷۰	۱ کلات
۲۷۵۰۰۸۰	۱۳	۴۷۹	۴ گناباد
۷۸۸۵۱۳۷۷	۶۹۹	۴۸۱۷۶	۲۸۱ مشهد
۱۶۶۰۸۰	۱	۱۶۳	۲ مه ولات
۱۸۰۵۴۹۶	۴۵	۲۶۸۸	۱۷ نیشابور

مأخذ - اداره کل تعاون خراسان رضوی .

۲۱ - ۹- مشخصات عمومی شرکتهای تعاونی عمرانی فعال در پایان سال

سال و شهرستان	تعداد شرکت	عضو	شاغلان	سرمایه (هزار ریال)
..... ۱۳۸۰	۲۱	۲۸۷۲	۴۱۲	۱۰۳۰۰۱۰
..... ۱۳۸۱	۲۱	۲۸۸۱	۴۲۶	۹۹۰۰۱۰
..... ۱۳۸۲	۲۳	۲۳۵۴	۴۴۲	۱۲۹۹۳۶۰
..... ۱۳۸۳	۲۴	۲۴۴۳	۴۵۵	۱۸۲۴۳۶۰
..... ۱۳۸۴	۲۳	۲۴۳۸	۴۶۰	۲۲۲۲۹۶۰
..... ۱۳۸۵	۲۲	۲۰۵۲	۴۵۷	۱۹۲۲۹۶۰
..... بردسکن	۰	۰	۰	۰
..... تایباد	۰	۰	۰	۰
..... تربت جام	۰	۰	۰	۰
..... تربت حیدریه	۲	۱۶	۷	۵۴۷۵۰۰
..... چناران	۰	۰	۰	۰
..... خلیل آباد	۰	۰	۰	۰
..... خواف	۰	۰	۰	۰
..... درگز	۰	۰	۰	۰
..... رشتخوار	۰	۰	۰	۰
..... سبزوار	۱	۷	۳۵	۴۷۵۰
..... سرخس	۰	۰	۰	۰
..... فردوس	۰	۰	۰	۰
..... فریمان	۰	۰	۰	۰
..... قوچان	۰	۰	۰	۰
..... کاشمر	۲	۱۷	۱۳	۵۰۴۰۰۰
..... کلات	۰	۰	۰	۰
..... گناباد	۱	۹۵۳	۴	۶۹۸۵۰
..... مشهد	۱۶	۱۰۵۹	۳۹۸	۷۹۶۸۶۰
..... مه ولات	۰	۰	۰	۰
..... نیشابور	۰	۰	۰	۰

مأخذ - اداره کل تعاون خراسان رضوی