

## مقدمه

اطلاعات آماری این فصل شامل تعداد جمعیت و ویژگی‌های آن بر اساس آخرین سرشماری جمعیت در سال ۱۳۸۵ و مقایسه‌ی اقلام منتخب جمعیتی در سرشماری‌های انجام شده و نیز تعداد وقایع ولادت، فوت، ازدواج و طلاق می‌باشد که در زیر به سابقه‌ی تولید آمار در هر یک از زمینه‌های یاد شده، اشاره می‌شود.

در زمان قاجاریه تلاش‌های پراکنده‌ای برای شمارش جمعیت انجام گرفت که اغلب به صورت موردی به اجرا درآمده است.

در سال ۱۲۹۷، اداره‌ی ثبت احوال کشور به منظور ثبت وقایع چهارگانه، تأسیس شد. با ثبت اطلاعات مربوط به ولادت، فوت، ازدواج و طلاق توسط اداره‌ی مذکور، ضرورت اطلاع از جمعیت کشور و تعیین سازمانی که موظف به جمع‌آوری این اطلاعات باشد، مورد توجه قرار گرفت.

در سال ۱۳۰۳ شمسی، با تصویب آیین‌نامه‌ای، مسئولیت جمع‌آوری و تمرکز بخشیدن به آمارهای مورد نیاز، برعهده‌ی وزارت کشور گذاشته شد. تصویب نامه‌ی مذکور با انجام تغییراتی در سال ۱۳۰۷، از تصویب مجلس شورای ملی وقت گذشت و جنبه‌ی قانونی یافت و از آن زمان، اداره‌ی ثبت احوال کشور به اداره‌ی کل آمار و ثبت احوال تغییر نام داد. اداره‌ی مذکور از سال ۱۳۴۹ با نام سازمان ثبت احوال کشور به انجام وظایف قانونی خود ادامه داده است.

در خرداد ماه ۱۳۱۸، اولین قانون سرشماری به تصویب مجلس شورای ملی رسید. در اجرای این قانون، سرشماری جمعیت از دهم اسفند ماه همان سال در شهر تهران و در سال‌های ۱۳۱۹ و ۱۳۲۰ در ۳۳ شهر کشور به تدریج به اجرا درآمد، ولی ادامه آن به علت وقایع شهریور ۱۳۲۰ به تعویق افتاد.

در اسفند ماه ۱۳۳۱، سازمان همکاری آمار عمومی تشکیل شد و در فروردین سال ۱۳۳۲، قانون آمار و سرشماری به تصویب رسید. در این سال، اداره‌ی آمار و سرشماری از اداره‌ی کل آمار و ثبت احوال جدا شد و به سازمان همکاری آمار عمومی پیوست و به این ترتیب، برای اولین بار سازمانی به طور انحصاری موظف به جمع‌آوری آمار شد. این سازمان در سال ۱۳۳۴ به وزارت کشور وابسته شد و نام آن به اداره‌ی کل آمار عمومی تغییر یافت و سپس در سال ۱۳۳۵، اولین سرشماری عمومی جمعیت را در کل کشور به اجرا درآورد.

با تأسیس اداره‌ی کل آمار عمومی و اجرای سرشماری عمومی کشور در سال ۱۳۳۵، فعالیت‌های آماری وارد مرحله‌ی جدیدی شد و همه ساله طرح‌های گوناگون آماری در زمینه‌های مختلف اجتماعی-اقتصادی به مرحله اجرا درآمد. نیاز روز افزون دستگاه‌های برنامه‌ریزی کشور به آمار و اطلاعات و ضرورت همکاری نزدیک سازمان اصلی تولیدکننده‌ی آمار با دستگاه برنامه‌ریزی، موجب شد تا در سال ۱۳۴۴، اداره‌ی کل آمار عمومی از وزارت کشور جدا و با نام مرکز آمار ایران به سازمان

برنامه (سابق) وابسته شود.

این مرکز به عنوان اولین اقدام، سرشماری عمومی نفوس و مسکن را طبق قانون در آبان ماه سال ۱۳۴۵ به مرحله‌ی اجرا در آورد.

بنا به ضرورت، قانون تأسیس مرکز آمار ایران در سال ۱۳۵۳ مورد تجدید نظر قرار گرفت و قانون فعلی این مرکز به تصویب رسید.

با تصویب قانون جدید مرکز آمار ایران و اعمال تجدید نظر در ساختار سازمانی آن، این مرکز در آبان سال ۱۳۵۵ دومین سرشماری عمومی نفوس و مسکن کشور را به انجام رسانید.

در سال ۱۳۶۵، اولین سرشماری عمومی نفوس و مسکن در نظام جمهوری اسلامی ایران به مرحله‌ی اجرا درآمد که نتایج آن، اطلاعات و آمارهای لازم را برای انجام برنامه‌ریزی‌های توسعه‌ی اجتماعی - اقتصادی کشور فراهم آورد.

افزایش غیرقابل انتظار جمعیت کشور طی سال‌های ۱۳۵۵ لغایت ۱۳۶۵ که آگاهی از روند تغییرات جمعیت پس از سال ۱۳۵۵ را مورد تأکید قرار می‌داد و نیز وجود جا به جایی‌های عمده‌ی جمعیت، ناشی از جنگ تحمیلی که چارچوب‌های آماری حاصل از سرشماری عمومی نفوس و مسکن سال ۱۳۶۵ را دستخوش دگرگونی‌های بزرگ و غیرقابل اغماض کرده بود، سیستم برنامه‌ریزی کشور و به تبع آن، مرکز آمار ایران را بر آن داشت که در زمانی کوتاه‌تر از فاصله‌ی متداول ده ساله، به انجام یک تمام شماری از جمعیت کشور تحت عنوان طرح آمارگیری جاری جمعیت سال ۱۳۷۰ اقدام کند و برای اولین بار در کشور، سرشماری جمعیت را با یک آمارگیری نمونه‌ای همراه سازد. در سال ۱۳۷۵، چهارمین سرشماری عمومی نفوس و مسکن به مرحله‌ی اجرا درآمد که نتایج آن تا قبل از اجرای سرشماری عمومی نفوس و مسکن سال ۱۳۸۵ مناسب‌ترین ابزار برای برنامه‌ریزی‌های توسعه اجتماعی - اقتصادی کشور بوده است.

آمارهای این فصل بر اساس نتایج سرشماری عمومی نفوس و مسکن سال ۱۳۸۵ همراه با خلاصه‌ای از نتایج سرشماری‌های قبلی و آمارگیری جاری جمعیت سال ۱۳۷۰ ارائه می‌شود. همچنین آمار مربوط به وقایع حیاتی ولادت، فوت، ازدواج و طلاق که توسط سازمان ثبت احوال کشور ثبت می‌شود نیز، در این فصل مورد استفاده قرار گرفته است.

## تعاریف و مفاهیم

**جمعیت (جامعه مورد سرشماری):** اعضای همه‌ی خانوارهای معمولی ساکن، مؤسسه‌ای و گروهی که اقامتگاه معمولی آنان در زمان سرشماری در ایران قرار دارد و نیز اعضای تمامی خانوارهای معمولی غیرساکن کشور، جامعه‌ی مورد سرشماری را تشکیل می‌دهند. اعضای هیأت‌های سیاسی و سفارتخانه‌های خارجی در ایران و افراد خانوار آنان جزو جامعه مورد سرشماری محسوب نمی‌شوند، اما ایرانیان عضو هیأت‌های سیاسی و سفارتخانه‌های

و اراضی به هم پیوسته (اعم از کشاورزی و غیرکشاورزی) گفته می‌شود که خارج از محدوده‌ی شهرها واقع شده و دارای محدوده‌ی ثبتی یا عرفی مستقل باشد، اگر آبادی در زمان سرشماری، محل سکونت خانوار یا خانوارهایی باشد "دارای سکنه" و در غیر این صورت "خالی از سکنه" تلقی می‌شود.

**جمعیت ساکن در نقاط شهری:** منظور از جمعیت ساکن در نقاط شهری در هر یک از محدوده‌های بخش، شهرستان، استان یا کشور، جمعیت تمام شهرهایی است که در همان محدوده قرار دارد و جمعیت هر شهر، عبارت است از چهار اعضای همگی خانوارهای معمولی ساکن، مؤسسه‌ای و گروهی که اقامتگاه معمولی آنان در زمان سرشماری در آن شهر واقع است.

**جمعیت ساکن در نقاط روستایی:** منظور از جمعیت ساکن در نقاط روستایی در هر یک از محدوده‌های دهستان، بخش، شهرستان، استان یا کشور، جمعیت تمام آبادی‌هایی است که در همان محدوده قرار دارد و جمعیت هر آبادی، عبارت است از مجموع تعداد اعضای همه خانوارهای معمولی ساکن، مؤسسه‌ای و گروهی که اقامتگاه معمولی آنان در زمان سرشماری در آن شهر واقع است.

**جمعیت غیر ساکن:** منظور از جمعیت غیرساکن در هر یک از محدوده‌های شهرستان، استان یا کشور، جمعیت تمامی خانوارهای معمولی غیر ساکنی است که در همان محدوده سرشماری شده‌اند.

**سن:** منظور از سن، تعداد سال‌های کاملی است که از زمان تولد فرد گذشته است.

**مهاجران وارد شده:** آن دسته از اعضای خانوارهای معمولی ساکن، گروهی و مؤسسه‌ای که شهر یا آبادی محل اقامت خود را در فاصله سال‌های ۱۳۷۵ تا ۱۳۸۵ تغییر داده‌اند به شهر یا آبادی محل سرشماری وارد شده‌اند به عنوان مهاجران وارد شده طی ده سال مزبور شناخته شده‌اند.

**مبداء مهاجرت:** محل اقامت قبلی مهاجران وارد شده طی سال‌های ۱۳۷۵ تا ۱۳۸۵ به هر شهر یا آبادی مبداء مهاجرت به شمار آمده است.

**مقصد مهاجرت:** شهر یا آبادی است که مهاجران به آن شهر یا آبادی (محل اقامت فعلی) وارد شده و در همان جا سرشماری شده‌اند.

**خالص مهاجرت:** در هر شهر یا آبادی تفاوت بین مهاجران وارد شده و مهاجران خارج شده به عنوان خالص مهاجرت تعریف می‌شود چنانچه در یک شهر یا آبادی تعداد مهاجران خارج شده بیش از مهاجران وارد شده است خالص مهاجرت با علامت - نشان داده می‌شود.

**ثبت وقایع حیاتی جاری و معوقه:** وقایع حیاتی (تولد، فوت، ازدواج، طلاق) را که در سال وقوع ثبت می‌شود، جاری می‌نامند و وقایعی که بعد از سال وقوع ثبت شده باشد، معوقه نامیده می‌شود.

ایران در خارج از کشور و افراد خانوار آنان، جزو جامعه‌ی مورد سرشماری به حساب می‌آیند.

**خانوار معمولی:** خانوار معمولی از چند نفر تشکیل می‌شود که با هم در یک اقامتگاه زندگی می‌کنند، با یکدیگر هم خرج هستند و معمولاً با هم غذا می‌خورند. در مواردی خانوار معمولی می‌تواند یک نفره باشد.

**خانوار معمولی ساکن:** خانواری که در اقامتگاه ثابت (مکان‌های محل سکونت ساخته شده از مصالح سخت و نیز چادر ثابت، آلونک، کپر و ...) سکونت دارد، "خانوار معمولی ساکن" نامیده می‌شود.

**خانوار معمولی غیر ساکن:** خانواری که در زمان سرشماری در اقامتگاه ثابتی سکونت ندارد، "خانوار معمولی غیر ساکن" نامیده می‌شود. این دسته از خانوارها سه گروه زیر را در برمی‌گیرد:

۱- خانوارهایی که در زمان سرشماری در کوچ بسر می‌برند و یا در خارج شهرها و آبادی‌ها در سرپناه قابل حمل زندگی می‌کنند.

۲- خانوارهایی که در محل ثابتی زندگی نمی‌کنند و به طور مداوم محل زندگی خود را تغییر می‌دهند مانند کولی‌ها.

۳- خانوارهایی که محل زندگی مشخصی ندارند و شب‌ها معمولاً در پارک‌ها، خرابه‌ها و زیرپل‌ها و ... بیتوته می‌کنند.

**خانوار مؤسسه‌ای:** مجموعه افرادی که به دلیل داشتن هدف یا ویژگی‌های مشترک با هم در یک مؤسسه زندگی می‌کنند و آن مؤسسه بنابر مجوز یا بر اساس مقررات و ضوابط معینی مسئولیت منزل دادن (ارائه‌ی محل سکونت همراه با خدمات و تسهیلات) به آنان را بر عهده دارد خانوار مؤسسه‌ای نامیده می‌شود، نمونه‌های مشخصی از خانوارهای مؤسسه‌ای عبارتند از:

پادگان‌ها و پاسگاه‌های نظامی و انتظامی، خوابگاه دانشجویی، که تحت مدیریت یکی از دانشگاه‌ها اداره می‌شود به جز خوابگاه‌های متأهلین، آسایشگاه روانی و ...

**خانوار گروهی:** مجموعه افرادی که تمام یا اغلب آنان به دلیل دارا بودن شرایط خاص (به طور عمده داشتن ویژگی مشترک) اقامتگاه مشترکی را برای سکونت خود انتخاب کرده‌اند و به طور مشترک امور زندگی در آن اقامتگاه را اداره می‌کنند خانوار گروهی نامیده می‌شود.

**اقامتگاه معمولی:** اقامتگاه معمولی خانوار، محلی است که خانوار در زمان سرشماری در آن جا زندگی می‌کند، مشروط بر این که اقامتگاه دیگری نداشته باشد. اقامتگاه معمولی آن دسته از خانوارهای معمولی ساکن که در زمان سرشماری بیش از یک اقامتگاه دارد، محلی است که بیشترین مدت سال را در آن جا بسر می‌برند.

**شهر (نقطه شهری):** منظور از شهر، هر یک از نقاط جغرافیایی است که دارای شهرداری باشد.

**آبادی (نقطه روستایی):** آبادی به مجموعه‌ی یک یا چند مکان

۲-۱- جمعیت و متوسط رشد سالانه

متوسط رشد سالانه (درصد)	تعداد جمعیت	سال
	۱۲۲۱۱۷۹	آبان ۱۳۳۵.....
۳/۳۸		
	۱۷۰۳۷۰۱	آبان ۱۳۴۵.....
۲/۴۸		
	۲۱۷۶۶۹۴	آبان ۱۳۵۵.....
۴/۲		
	۳۲۸۸۷۳۴	مهر ۱۳۶۵.....
۲/۲۱		
	۳۶۶۹۶۱۷	مهر ۱۳۷۰.....
۱/۳۴		
	۳۹۲۳۲۵۵	آبان ۱۳۷۵.....
۱/۵۱		
	۴۵۵۹۲۵۶	آبان ۱۳۸۵.....

مأخذ- مرکز آمار ایران.

## ۲-۲- خانوار و جمعیت بر حسب جنس در نقاط شهری و روستایی

جمعیت			تعداد خانوار	شرح
زن	مرد	کل		
<b>کل استان</b>				
۸۳۱۹۲۳	۸۷۱۷۷۸	۱۷۰۳۷۰۱	۳۶۲۱۷۹	آبان ۱۳۴۵ .....
۱۰۴۸۹۲۴	۱۱۲۷۷۷۰	۲۱۷۶۶۹۴	۴۵۷۷۱۹	آبان ۱۳۵۵ .....
۱۵۹۰۰۴۰	۱۷۰۴۸۷۶	۳۲۹۴۹۱۶	۶۹۱۶۴۹	مهر ۱۳۶۵ .....
۱۷۷۰۴۳۱	۱۹۱۲۰۱۳	۳۶۸۲۴۴۴	۷۷۴۱۵۳	مهر ۱۳۷۰ .....
۱۹۰۹۷۶۳	۲۰۱۳۴۹۲	۳۹۲۳۲۵۵	۸۸۸۵۶۸	آبان ۱۳۷۵ .....
<b>۲۲۲۳۸۵۷</b>	<b>۲۳۳۵۳۹۹</b>	<b>۴۵۵۹۲۵۶</b>	<b>۱۲۲۴۷۵۵</b>	<b>آبان ۱۳۸۵ .....</b>
<b>نقاط شهری</b>				
۴۲۶۴۸۲	۴۴۹۸۷۰	۸۷۶۳۵۳	۱۸۳۶۱۶	آبان ۱۳۴۵ .....
۶۵۲۱۰۷	۷۱۷۹۶۹	۱۳۷۰۰۷۶	۲۸۸۱۸۴	آبان ۱۳۵۵ .....
۱۰۱۸۲۶۹	۱۰۹۳۷۹۲	۲۱۱۲۰۶۱	۴۵۱۲۴۵	مهر ۱۳۶۵ .....
۱۱۷۶۰۵۹	۱۲۷۳۵۶۴	۲۴۴۹۶۲۳	۵۲۶۶۸۶	مهر ۱۳۷۰ .....
۱۴۱۸۸۸۶	۱۴۹۵۹۸۸	۲۹۱۴۸۷۴	۶۶۹۹۹۲	آبان ۱۳۷۵ .....
<b>۱۸۵۶۸۷۳</b>	<b>۱۹۴۱۸۵۵</b>	<b>۳۷۹۸۷۲۸</b>	<b>۱۰۲۵۸۲۱</b>	<b>آبان ۱۳۸۵ .....</b>
<b>نقاط روستایی</b>				
۴۰۵۴۴۰	۴۲۱۹۰۸	۸۲۷۳۴۸	۱۷۸۵۶۳	آبان ۱۳۴۵ .....
۳۹۶۸۱۷	۴۰۹۸۰۱	۸۰۶۶۱۸	۱۶۹۵۳۵	آبان ۱۳۵۵ .....
۵۶۸۶۳۴	۶۰۸۰۳۹	۱۱۷۶۶۷۳	۲۳۹۲۹۶	مهر ۱۳۶۵ .....
۵۸۱۷۹۵	۶۲۵۶۲۲	۱۲۰۷۴۱۷	۲۴۳۳۸۹	مهر ۱۳۷۰ .....
۴۹۰۲۵۰	۵۱۶۸۳۷	۱۰۰۷۰۸۷	۲۱۸۳۲۷	آبان ۱۳۷۵ .....
<b>۳۶۶۱۴۹</b>	<b>۳۹۲۷۴۱</b>	<b>۷۵۸۸۹۰</b>	<b>۱۹۸۶۰۴</b>	<b>آبان ۱۳۸۵ .....</b>
<b>غیر ساکن</b>				
۳۱۳۷	۳۰۴۵	۶۱۸۲	۱۱۰۸	مهر ۱۳۶۵ .....
۱۲۵۷۷	۱۲۸۲۷	۲۵۴۰۴	۴۰۷۸	مهر ۱۳۷۰ .....
۶۲۷	۶۶۷	۱۲۹۴	۲۴۹	آبان ۱۳۷۵ .....
<b>۸۳۵</b>	<b>۸۰۳</b>	<b>۱۶۳۸</b>	<b>۳۳۰</b>	<b>آبان ۱۳۸۵ .....</b>

مأخذ- مرکز آمار ایران.

## ۲-۳- جمعیت بر حسب سن

آبان ۱۳۸۵	آبان ۱۳۷۵	مهر ۱۳۷۰	مهر ۱۳۶۵	آبان ۱۳۵۵	آبان ۱۳۴۵	گروه سنی
۴۵۵۹۲۵۶	۳۹۲۳۲۵۵	۳۶۸۲۴۴۴	۳۲۹۴۹۱۶	۲۱۷۶۶۹۴	۱۷۰۳۷۰۱	جمع .....
۳۱۳۶۲۸	۳۴۰۴۶۱	۴۹۱۸۷۸	۵۸۲۰۶۸	۳۵۰۱۸۵	۲۹۹۶۷۶	۰-۴ ساله .....
۳۲۱۳۰۵	۵۰۸۷۹۴	۵۷۸۷۳۵	۴۷۹۴۸۳	۳۳۵۷۳۰	۲۷۲۰۲۱	۵-۹ ساله .....
۳۷۲۲۴۸	۵۸۹۷۶۸	۴۸۷۴۳۴	۳۹۰۵۳۴	۲۸۸۲۸۳	۲۱۶۰۹۹	۱۰-۱۴ ساله .....
۵۳۷۱۶۳	۴۶۷۹۶۱	۳۹۳۴۴۳	۳۵۶۰۷۴	۲۳۲۷۸۴	۱۴۵۸۹۴	۱۵-۱۹ ساله .....
۶۰۰۳۸۲	۳۵۵۴۳۱	۳۴۱۶۸۲	۲۹۵۹۵۴	۱۷۹۹۷۳	۱۰۵۹۸۸	۲۰-۲۴ ساله .....
۴۷۵۹۷۷	۳۲۴۵۶۵	۲۷۸۸۱۵	۲۴۵۲۲۶	۱۳۳۵۵۶	۹۹۱۹۰	۲۵-۲۹ ساله .....
۳۷۲۶۴۷	۲۷۸۹۶۰	۲۳۷۴۰۸	۱۹۷۸۸۳	۱۰۹۳۹۷	۱۰۴۳۷۳	۳۰-۳۴ ساله .....
۳۳۷۶۵۸	۲۴۰۴۹۷	۱۹۵۴۳۰	۱۴۱۸۵۴	۹۹۶۹۴	۸۶۲۵۱	۳۵-۳۹ ساله .....
۲۸۸۷۵۲	۱۹۴۵۴۱	۱۳۸۵۷۲	۱۱۲۵۱۷	۱۰۲۷۴۶	۹۰۳۱۸	۴۰-۴۴ ساله .....
۲۴۱۹۲۱	۱۳۸۲۸۱	۱۰۸۷۰۹	۱۰۵۳۳۵	۸۱۷۶۷	۵۸۰۴۰	۴۵-۴۹ ساله .....
۱۹۴۶۶۳	۱۰۷۵۰۷	۱۰۶۶۳۹	۱۰۴۵۵۶	۸۴۸۳۷	۵۷۱۷۱	۵۰-۵۴ ساله .....
۱۳۲۹۰۶	۹۳۲۳۵	۹۵۱۲۶	۸۷۷۶۵	۴۷۹۱۶	۳۲۸۱۲	۵۵-۵۹ ساله .....
۱۰۶۴۶۳	۹۳۴۸۶	۸۶۴۰۴	۷۹۵۱۴	۴۲۶۵۰	۵۲۸۱۲	۶۰-۶۴ ساله .....
۸۵۲۴۷	۷۱۰۹۰	۶۰۷۷۷	۴۳۱۰۳	۲۳۵۹۲	۲۶۹۳۶	۶۵-۶۹ ساله .....
۸۰۷۰۱	۶۲۷۵۰	۳۶۶۱۴	۲۷۱۷۳	۲۸۶۸۷	۳۰۱۶۸	۷۰-۷۴ ساله .....
۴۷۹۴۷	۲۹۸۳۵	۱۵۰۹۸	۱۶۲۳۰	۱۴۴۲۸	۹۲۴۷	۷۵-۷۹ ساله .....
۳۴۴۵۶	۱۲۸۳۴	۱۱۷۳۳	۱۴۶۶۲	۱۲۱۲۴	۱۰۴۵۶	۸۰-۸۴ ساله .....
۱۵۲۱۲	۱۳۲۵۹	۱۷۹۴۷	۱۴۹۸۵	۸۳۴۵	۶۲۴۹	۸۵ ساله و بیشتر .....

مأخذ- اداره کل آمار عمومی.

- مرکز آمار ایران.

## ۲-۴- جمعیت بر حسب جنس، سن و وضع سکونت آبان ۱۳۸۵

ساکن در نقاط شهری			جمع			سن
زن	مرد	مرد و زن	زن	مرد	مرد و زن	
۱۱۵۶۸۷۳	۱۹۴۱۸۵۵	۳۷۹۸۷۲۸	۲۲۲۳۸۵۷	۲۳۳۵۳۹۹	۴۵۵۹۲۵۶	تمامی سنین .....
۱۲۶۳۱۵	۱۳۲۹۳۳	۲۵۹۲۴۸	۱۵۲۷۶۸	۱۶۰۸۶۰	۳۱۳۶۲۸	۴-۰ ساله .....
۲۶۲۷۹	۲۷۷۲۳	۵۴۰۰۲	۳۱۹۸۸	۳۳۶۶۹	۶۵۶۵۷	کمتر از یک ساله .....
۲۵۴۳۰	۲۶۶۴۹	۵۲۰۷۹	۳۰۷۴۱	۳۲۲۹۸	۶۳۰۳۹	۱ ساله .....
۲۳۹۹۶	۲۵۰۸۷	۴۹۰۸۳	۲۹۰۱۸	۳۰۴۶۳	۵۹۴۸۱	۲ ساله .....
۲۴۹۴۰	۲۶۴۳۵	۵۱۳۷۵	۳۰۰۴۷	۳۱۸۸۷	۶۱۹۳۴	۳ ساله .....
۲۵۶۷۰	۲۷۰۳۹	۵۲۷۰۹	۳۰۹۷۴	۳۲۵۴۳	۶۳۵۱۷	۴ ساله .....
۱۳۰۶۹۸	۱۳۶۳۸۳	۲۶۷۰۸۱	۱۵۷۱۳۸	۱۶۴۱۶۷	۳۲۱۳۰۵	۵-۹ ساله .....
۲۶۳۲۲	۲۷۸۶۷	۵۴۱۸۹	۳۱۵۸۴	۳۳۶۵۲	۶۵۲۳۶	۵ ساله .....
۲۵۷۷۱	۲۷۰۹۶	۵۲۸۶۷	۳۰۸۸۰	۳۲۴۹۶	۶۳۳۷۶	۶ ساله .....
۲۶۴۲۹	۲۷۳۰۰	۵۳۷۲۹	۳۱۷۹۰	۳۲۷۶۲	۶۴۵۵۲	۷ ساله .....
۲۶۱۶۲	۲۷۲۹۸	۵۳۴۶۰	۳۱۵۰۷	۳۲۸۷۳	۶۴۳۸۰	۸ ساله .....
۲۶۰۱۴	۲۶۸۲۲	۵۲۸۳۶	۳۱۳۷۷	۳۲۳۸۴	۶۳۷۶۱	۹ ساله .....
۱۴۸۷۹۷	۱۵۶۹۱۷	۳۰۵۷۱۴	۱۸۱۲۰۸	۱۹۱۰۴۰	۳۷۲۲۴۸	۱۰-۱۴ ساله .....
۲۶۷۷۳	۲۸۲۰۷	۵۴۹۸۰	۳۲۴۷۹	۳۴۳۷۲	۶۶۸۵۱	۱۰ ساله .....
۲۶۶۶۵	۲۸۰۵۳	۵۴۷۱۸	۳۲۴۴۹	۳۴۰۴۰	۶۶۴۸۹	۱۱ ساله .....
۲۹۱۱۰	۳۰۸۶۷	۵۹۹۷۷	۳۵۶۲۹	۳۷۶۳۷	۷۳۲۶۶	۱۲ ساله .....
۳۱۸۹۰	۳۳۷۱۴	۶۵۶۰۴	۳۸۷۲۴	۴۱۰۷۰	۷۹۷۹۴	۱۳ ساله .....
۳۴۳۵۹	۳۶۰۷۶	۷۰۴۳۵	۴۱۹۲۷	۴۳۹۲۱	۸۵۸۴۸	۱۴ ساله .....
۲۱۶۰۳۲	۲۲۳۸۷۱	۴۳۹۹۰۳	۲۶۲۹۸۷	۲۷۴۱۷۶	۵۳۷۱۶۳	۱۵-۱۹ ساله .....
۳۸۳۸۹	۴۰۶۹۴	۷۹۰۸۳	۴۷۰۶۵	۴۹۷۹۷	۹۶۸۶۲	۱۵ ساله .....
۴۱۱۳۱	۴۳۳۳۲	۸۴۳۶۳	۵۰۲۸۱	۵۲۸۱۶	۱۰۳۰۹۷	۱۶ ساله .....
۴۴۹۰۰	۴۷۱۹۸	۹۲۰۹۸	۵۴۷۲۵	۵۷۶۸۴	۱۱۲۴۰۹	۱۷ ساله .....
۴۶۳۲۰	۴۸۴۶۴	۹۴۷۸۴	۵۶۳۵۱	۵۹۲۰۱	۱۱۵۵۵۲	۱۸ ساله .....
۴۵۲۹۲	۴۴۲۸۳	۸۹۵۷۵	۵۴۵۶۵	۵۴۶۷۸	۱۰۹۲۴۳	۱۹ ساله .....
۲۵۰۱۱۵	۲۴۸۳۴۰	۴۹۸۴۵۵	۲۹۷۲۲۱	۳۰۳۱۶۱	۶۰۰۳۸۲	۲۰-۲۴ ساله .....
۵۲۸۵۴	۴۹۳۲۳	۱۰۲۱۷۷	۶۳۹۰۷	۶۱۹۰۷	۱۲۵۸۱۴	۲۰ ساله .....
۵۱۴۲۹	۵۰۵۰۲	۱۰۱۹۳۱	۶۱۰۹۹	۶۱۶۶۴	۱۲۲۷۶۳	۲۱ ساله .....
۵۲۴۰۶	۵۲۶۴۰	۱۰۵۰۴۶	۶۱۹۶۵	۶۳۹۶۳	۱۲۵۹۲۸	۲۲ ساله .....
۴۸۴۹۰	۴۹۱۲۶	۹۷۶۱۶	۵۷۳۹۹	۵۹۳۸۵	۱۱۶۷۸۴	۲۳ ساله .....
۴۴۹۳۶	۴۶۷۴۹	۹۱۶۸۵	۵۲۸۵۱	۵۶۲۴۲	۱۰۹۰۹۳	۲۴ ساله .....
۱۹۷۶۳۸	۲۰۲۴۷۴	۴۰۰۱۱۲	۲۳۲۸۲۴	۲۴۳۱۵۳	۴۷۵۹۷۷	۲۵-۲۹ ساله .....
۴۷۶۸۱	۴۸۴۹۰	۹۶۱۷۱	۵۶۳۶۶	۵۸۶۸۹	۱۱۵۰۵۵	۲۵ ساله .....
۴۱۴۹۴	۴۲۰۴۶	۸۳۵۴۰	۴۸۷۷۳	۵۰۲۸۶	۹۹۰۵۹	۲۶ ساله .....
۳۸۸۶۲	۳۹۹۰۳	۷۸۷۶۵	۴۵۷۳۵	۴۸۰۰۳	۹۳۷۳۸	۲۷ ساله .....
۳۶۵۹۰	۳۸۲۶۴	۷۴۸۵۴	۴۳۱۰۰	۴۵۹۷۳	۸۹۰۷۳	۲۸ ساله .....
۳۳۰۱۱	۳۳۷۷۱	۶۶۷۸۲	۳۸۸۵۰	۴۰۲۰۲	۷۹۰۵۲	۲۹ ساله .....
۱۵۱۹۷۹	۱۶۱۰۸۶	۳۱۳۰۶۵	۱۷۹۸۲۵	۱۹۲۸۲۲	۳۷۲۶۴۷	۳۰-۳۴ ساله .....
۳۴۸۴۰	۳۷۳۶۰	۷۲۲۰۰	۴۱۴۳۳	۴۴۹۲۷	۸۶۳۶۰	۳۰ ساله .....
۳۰۳۸۶	۳۱۸۵۳	۶۲۲۳۹	۳۵۷۹۸	۳۷۹۲۰	۷۳۷۱۸	۳۱ ساله .....
۲۹۹۵۹	۳۱۴۱۰	۶۱۳۶۹	۳۵۴۴۵	۳۷۷۳۶	۷۳۱۸۱	۳۲ ساله .....
۲۹۷۳۳	۳۱۳۳۲	۶۰۹۶۵	۳۵۱۱۲	۳۷۴۲۷	۷۲۵۳۹	۳۳ ساله .....
۲۷۰۶۱	۲۹۲۳۱	۵۶۲۹۲	۳۲۰۳۷	۳۴۸۱۲	۶۶۸۴۹	۳۴ ساله .....



## ۲-۴- جمعیت بر حسب جنس، سن و وضع سکونت آبان ۱۳۸۵ (دنباله)

غیرساکن			ساکن در نقاط روستایی			سن
زن	مرد	مرد و زن	زن	مرد	مرد و زن	
۱۳۵	۱۰۳	۱۶۳۸	۳۶۶۱۴۹	۳۹۲۷۴۱	۷۵۸۸۹۰	تمامی سنین .....
۹۰	۱۰۸	۱۹۸	۲۶۳۶۳	۲۷۸۱۹	۵۴۱۸۲	۰-۴ ساله .....
۲۳	۲۶	۴۹	۵۶۸۶	۵۹۲۰	۱۱۶۰۶	کمتر از یک ساله .....
۸	۲۰	۲۸	۵۳۰۳	۵۶۲۹	۱۰۹۳۲	۱ ساله .....
۲۴	۱۹	۴۳	۴۹۹۸	۵۳۵۷	۱۰۳۵۵	۲ ساله .....
۱۹	۲۰	۳۹	۵۰۸۸	۵۴۳۲	۱۰۵۲۰	۳ ساله .....
۱۶	۲۳	۳۹	۵۲۸۸	۵۴۸۱	۱۰۷۶۹	۴ ساله .....
۸۷	۸۸	۱۷۵	۲۶۳۵۳	۲۷۶۹۶	۵۴۰۴۹	۵-۹ ساله .....
۲۰	۲۶	۴۶	۵۲۴۲	۵۷۵۹	۱۱۰۰۱	۵ ساله .....
۹	۲۲	۳۱	۵۱۰۰	۵۳۷۸	۱۰۴۷۸	۶ ساله .....
۱۵	۱۲	۲۷	۵۳۴۶	۵۴۵۰	۱۰۷۹۶	۷ ساله .....
۲۵	۱۳	۳۸	۵۳۲۰	۵۵۶۲	۱۰۸۸۲	۸ ساله .....
۱۸	۱۵	۳۳	۵۳۴۵	۵۵۴۷	۱۰۸۹۲	۹ ساله .....
۹۰	۷۳	۱۶۳	۳۲۳۲۱	۳۴۰۵۰	۶۶۳۷۱	۱۰-۱۴ ساله .....
۱۷	۱۵	۳۲	۵۶۸۹	۶۱۵۰	۱۱۸۳۹	۱۰ ساله .....
۱۷	۱۳	۳۰	۵۷۶۷	۵۹۷۴	۱۱۷۴۱	۱۱ ساله .....
۱۷	۱۹	۳۶	۶۵۰۲	۶۷۵۱	۱۳۲۵۳	۱۲ ساله .....
۱۹	۱۲	۳۱	۶۸۱۵	۷۳۴۴	۱۴۱۵۹	۱۳ ساله .....
۲۰	۱۴	۳۴	۷۵۴۸	۷۸۳۱	۱۵۳۷۹	۱۴ ساله .....
۹۷	۹۵	۱۹۲	۴۶۸۵۸	۵۰۲۱۰	۹۷۰۶۸	۱۵-۱۹ ساله .....
۱۸	۲۶	۴۴	۸۶۵۸	۹۰۷۷	۱۷۷۳۵	۱۵ ساله .....
۲۰	۱۶	۳۶	۹۱۳۰	۹۵۶۸	۱۸۶۹۸	۱۶ ساله .....
۲۳	۱۸	۴۱	۹۸۰۲	۱۰۴۶۸	۲۰۲۷۰	۱۷ ساله .....
۱۹	۱۸	۳۷	۱۰۰۱۲	۱۰۷۱۹	۲۰۷۳۱	۱۸ ساله .....
۱۷	۱۷	۳۴	۹۲۵۶	۱۰۳۷۸	۱۹۶۳۴	۱۹ ساله .....
۸۸	۹۱	۱۷۹	۴۷۰۱۸	۵۴۷۳۰	۱۰۱۷۴۸	۲۰-۲۴ ساله .....
۳۱	۲۰	۵۱	۱۱۰۲۲	۱۲۵۶۴	۲۳۵۸۶	۲۰ ساله .....
۱۰	۱۴	۲۴	۹۶۶۰	۱۱۱۴۸	۲۰۸۰۸	۲۱ ساله .....
۱۷	۲۲	۳۹	۹۵۴۲	۱۱۳۰۱	۲۰۸۴۳	۲۲ ساله .....
۲۵	۲۲	۴۷	۸۸۸۴	۱۰۲۳۷	۱۹۱۲۱	۲۳ ساله .....
۵	۱۳	۱۸	۷۹۱۰	۹۴۸۰	۱۷۳۹۰	۲۴ ساله .....
۸۳	۸۵	۱۶۸	۳۵۱۰۳	۴۰۵۹۴	۷۵۶۹۷	۲۵-۲۹ ساله .....
۲۱	۱۸	۳۹	۸۶۶۴	۱۰۱۸۱	۱۸۸۴۵	۲۵ ساله .....
۱۳	۲۱	۳۴	۷۲۶۶	۸۲۱۹	۱۵۴۸۵	۲۶ ساله .....
۱۷	۱۹	۳۶	۶۸۵۶	۸۰۸۱	۱۴۹۳۷	۲۷ ساله .....
۱۶	۱۵	۳۱	۶۴۹۴	۷۶۹۴	۱۴۱۸۸	۲۸ ساله .....
۱۶	۱۲	۲۸	۵۸۲۳	۶۴۱۹	۱۲۲۴۲	۲۹ ساله .....
۶۷	۴۹	۱۱۶	۲۷۷۷۹	۳۱۶۸۷	۵۹۴۶۶	۳۰-۳۴ ساله .....
۲۶	۱۷	۴۳	۶۵۶۷	۷۵۵۰	۱۴۱۱۷	۳۰ ساله .....
۱۰	۷	۱۷	۵۴۰۲	۶۰۶۰	۱۱۴۶۲	۳۱ ساله .....
۷	۱۳	۲۰	۵۴۷۹	۶۳۱۳	۱۱۷۹۲	۳۲ ساله .....
۱۱	۶	۱۷	۵۳۶۸	۶۱۸۹	۱۱۵۵۷	۳۳ ساله .....
۱۳	۶	۱۹	۴۹۶۳	۵۵۷۵	۱۰۵۳۸	۳۴ ساله .....



## ۲-۴- جمعیت بر حسب جنس، سن و وضع سکونت آبان ۱۳۸۵ (دنباله)

ساکن در نقاط شهری			جمع			سن
زن	مرد	مرد و زن	زن	مرد	مرد و زن	
۱۳۸۹۴۸	۱۴۸۹۸۳	۲۸۷۹۳۱	۱۶۲۶۱۰	۱۷۵۰۴۸	۳۳۷۶۵۸	..... ۳۵-۳۹ ساله
۳۱۱۰۰	۳۳۹۴۰	۶۵۰۴۰	۳۶۸۷۷	۴۰۵۴۳	۷۷۴۲۰	..... ۳۵ ساله
۲۸۲۳۶	۳۰۲۶۳	۵۸۴۹۹	۳۳۰۱۶	۳۵۶۸۳	۶۸۶۹۹	..... ۳۶ ساله
۲۷۶۵۲	۲۹۵۸۷	۵۷۲۳۹	۳۲۳۶۰	۳۴۶۴۶	۶۷۰۰۶	..... ۳۷ ساله
۲۷۴۴۰	۲۹۲۴۰	۵۶۶۸۰	۳۲۰۰۷	۳۴۱۱۰	۶۶۱۱۷	..... ۳۸ ساله
۲۴۵۲۰	۲۵۹۵۳	۵۰۴۷۳	۲۸۳۵۰	۳۰۰۶۶	۵۸۴۱۶	..... ۳۹ ساله
۱۲۰۲۰۵	۱۲۸۰۱۳	۲۴۸۲۱۸	۱۳۹۷۰۹	۱۴۹۰۴۳	۲۸۸۷۵۲	..... ۴۰-۴۴ ساله
۲۸۲۲۳	۲۸۷۳۸	۵۶۹۶۱	۳۳۰۹۲	۳۳۸۴۹	۶۶۹۴۱	..... ۴۰ ساله
۲۲۵۹۵	۲۳۶۷۷	۴۶۲۷۲	۲۵۹۳۵	۲۷۳۷۶	۵۳۳۱۱	..... ۴۱ ساله
۲۳۷۱۳	۲۶۳۰۱	۵۰۰۱۴	۲۷۷۲۶	۳۰۷۱۶	۵۸۴۴۲	..... ۴۲ ساله
۲۴۱۹۸	۲۶۲۲۴	۵۰۴۲۲	۲۸۱۱۹	۳۰۴۵۲	۵۸۵۷۱	..... ۴۳ ساله
۲۱۴۷۶	۲۳۰۷۳	۴۴۵۴۹	۲۴۸۳۷	۲۶۶۵۰	۵۱۴۸۷	..... ۴۴ ساله
۱۰۱۱۰۴	۱۰۷۰۸۶	۲۰۸۱۹۰	۱۱۷۸۳۲	۱۲۴۰۸۹	۲۴۱۹۲۱	..... ۴۵-۴۹ ساله
۲۴۱۷۵	۲۵۶۵۰	۴۹۸۲۵	۲۸۴۸۸	۳۰۰۵۶	۵۸۵۴۴	..... ۴۵ ساله
۱۹۹۵۳	۲۱۸۲۰	۴۱۷۷۳	۲۳۰۵۰	۲۵۱۴۵	۴۸۱۹۵	..... ۴۶ ساله
۲۰۰۷۸	۲۰۶۱۵	۴۰۶۹۳	۲۳۲۰۴	۲۳۷۹۷	۴۷۰۰۱	..... ۴۷ ساله
۱۹۴۶۴	۲۰۴۷۵	۳۹۹۳۹	۲۲۷۱۶	۲۳۶۹۸	۴۶۴۱۴	..... ۴۸ ساله
۱۷۴۳۴	۱۸۵۲۶	۳۵۹۶۰	۲۰۳۷۴	۲۱۳۹۳	۴۱۷۶۷	..... ۴۹ ساله
۷۹۶۱۰	۸۶۴۵۰	۱۶۶۰۶۰	۹۴۳۷۹	۱۰۰۲۶۴	۱۹۴۶۴۳	..... ۵۰-۵۴ ساله
۲۰۵۹۵	۲۰۵۳۳	۴۱۱۲۸	۲۴۶۴۲	۲۴۲۴۰	۴۸۸۸۲	..... ۵۰ ساله
۱۵۶۵۳	۱۷۵۸۳	۳۳۲۳۶	۱۸۳۴۸	۲۰۲۹۷	۳۸۶۴۵	..... ۵۱ ساله
۱۵۴۴۹	۱۶۸۱۱	۳۲۲۶۰	۱۸۲۷۷	۱۹۳۶۲	۳۷۶۳۹	..... ۵۲ ساله
۱۴۳۹۸	۱۵۸۴۶	۳۰۲۴۴	۱۷۰۵۷	۱۸۲۴۱	۳۵۲۹۸	..... ۵۳ ساله
۱۳۵۱۵	۱۵۶۷۷	۲۹۱۹۲	۱۶۰۵۵	۱۸۱۲۴	۳۴۱۷۹	..... ۵۴ ساله
۵۴۱۲۱	۵۷۷۴۰	۱۱۱۸۶۱	۶۵۵۸۴	۶۷۳۲۲	۱۳۲۹۰۶	..... ۵۵-۵۹ ساله
۱۴۸۱۲	۱۴۹۱۱	۲۹۷۲۳	۱۸۰۲۹	۱۷۳۵۱	۳۵۳۸۰	..... ۵۵ ساله
۱۰۲۵۸	۱۱۱۹۱	۲۱۴۴۹	۱۲۳۳۰	۱۲۹۵۸	۲۵۲۸۸	..... ۵۶ ساله
۱۰۳۸۷	۱۱۲۴۴	۲۱۶۳۱	۱۲۴۴۲	۱۳۰۲۵	۲۵۴۶۷	..... ۵۷ ساله
۹۲۳۳	۹۷۸۰	۱۹۰۱۳	۱۱۳۱۳	۱۱۵۶۸	۲۲۸۸۱	..... ۵۸ ساله
۹۴۳۱	۱۰۶۱۴	۲۰۰۴۵	۱۱۴۷۰	۱۲۴۲۰	۲۳۸۹۰	..... ۵۹ ساله
۴۲۸۱۸	۴۴۲۸۹	۸۷۱۰۷	۵۳۳۰۰	۵۳۱۶۳	۱۰۶۴۶۳	..... ۶۰-۶۴ ساله
۱۳۳۸۰	۱۱۵۴۱	۲۴۹۲۱	۱۶۹۰۵	۱۴۰۵۰	۳۰۹۵۵	..... ۶۰ ساله
۷۹۹۴	۸۸۴۹	۱۶۸۴۳	۹۷۴۴	۱۰۴۱۸	۲۰۱۶۲	..... ۶۱ ساله
۸۴۵۹	۹۷۳۲	۱۸۱۹۱	۱۰۵۲۹	۱۱۷۵۳	۲۲۲۸۲	..... ۶۲ ساله
۶۹۱۲	۷۴۵۶	۱۴۳۶۸	۸۶۱۵	۸۹۱۵	۱۷۵۳۰	..... ۶۳ ساله
۶۰۷۳	۶۷۱۱	۱۲۷۸۴	۷۵۰۷	۸۰۲۷	۱۵۵۳۴	..... ۶۴ ساله





## ۲-۴- جمعیت بر حسب جنس، سن و وضع سکونت آبان ۱۳۸۵ (دنباله)

غیرساکن			ساکن در نقاط روستایی			سن
زن	مرد	مرد و زن	زن	مرد	مرد و زن	
۵۱	۳۷	۸۸	۲۳۶۱۱	۲۶۰۲۸	۴۹۶۳۹	.....ساله ۳۵-۳۹
۱۴	۱۲	۲۶	۵۷۶۳	۶۵۹۱	۱۲۳۵۴	.....ساله ۳۵
۹	۱۰	۱۹	۴۷۷۱	۵۴۱۰	۱۰۱۸۱	.....ساله ۳۶
۹	۸	۱۷	۴۶۹۹	۵۰۵۱	۹۷۵۰	.....ساله ۳۷
۱۳	۵	۱۸	۴۵۵۴	۴۸۶۵	۹۴۱۹	.....ساله ۳۸
۶	۲	۸	۳۸۲۴	۴۱۱۱	۷۹۳۵	.....ساله ۳۹
۴۱	۳۵	۷۶	۱۹۴۶۳	۲۰۹۹۵	۴۰۴۵۸	.....ساله ۴۰-۴۴
۱۴	۱۰	۲۴	۴۸۵۵	۵۱۰۱	۹۹۵۶	.....ساله ۴۰
۵	۵	۱۰	۳۳۳۵	۳۶۹۴	۷۰۲۹	.....ساله ۴۱
۸	۸	۱۶	۴۰۰۵	۴۴۰۷	۸۴۱۲	.....ساله ۴۲
۸	۸	۱۶	۳۹۱۳	۴۲۲۰	۸۱۳۳	.....ساله ۴۳
۶	۴	۱۰	۳۳۵۵	۳۵۷۳	۶۹۲۸	.....ساله ۴۴
۲۹	۳۱	۶۰	۱۶۶۹۹	۱۶۹۷۲	۳۳۶۷۱	.....ساله ۴۵-۴۹
۱۲	۶	۱۸	۴۳۰۱	۴۴۰۰	۸۷۰۱	.....ساله ۴۵
۴	۸	۱۲	۳۰۹۳	۳۳۱۷	۶۴۱۰	.....ساله ۴۶
۳	۵	۸	۳۱۲۳	۳۱۷۷	۶۳۰۰	.....ساله ۴۷
۳	۸	۱۱	۳۲۴۹	۳۲۱۵	۶۴۶۴	.....ساله ۴۸
۷	۴	۱۱	۲۹۳۳	۲۸۶۳	۵۷۹۶	.....ساله ۴۹
۴۲	۲۶	۶۸	۱۴۷۲۷	۱۳۷۸۸	۲۸۵۱۵	.....ساله ۵۰-۵۴
۱۵	۱۲	۲۷	۴۰۳۲	۳۶۹۵	۷۷۲۷	.....ساله ۵۰
۸	۱	۹	۲۶۸۷	۲۷۱۳	۵۴۰۰	.....ساله ۵۱
۷	۶	۱۳	۲۸۲۱	۲۵۴۵	۵۳۶۶	.....ساله ۵۲
۷	۲	۹	۲۶۵۲	۲۳۹۳	۵۰۴۵	.....ساله ۵۳
۵	۵	۱۰	۲۵۳۵	۲۴۴۲	۴۹۷۷	.....ساله ۵۴
۲۰	۱۹	۳۹	۱۱۴۴۳	۹۵۶۳	۲۱۰۰۶	.....ساله ۵۵-۵۹
۶	۵	۱۱	۳۲۱۱	۲۴۳۵	۵۶۴۶	.....ساله ۵۵
۲	۳	۵	۲۰۷۰	۱۷۶۴	۳۸۳۴	.....ساله ۵۶
۳	۴	۷	۲۰۵۲	۱۷۷۷	۳۸۲۹	.....ساله ۵۷
۵	۱	۶	۲۰۷۵	۱۷۸۷	۳۸۶۲	.....ساله ۵۸
۴	۶	۱۰	۲۰۳۵	۱۸۰۰	۳۸۳۵	.....ساله ۵۹
۱۳	۲۴	۳۷	۱۰۴۶۹	۸۸۵۰	۱۹۳۱۹	.....ساله ۶۰-۶۴
۷	۱۱	۱۸	۳۵۱۸	۲۴۹۸	۶۰۱۶	.....ساله ۶۰
	۲	۲	۱۷۵۰	۱۵۶۷	۳۳۱۷	.....ساله ۶۱
۲	۵	۷	۲۰۶۸	۲۰۱۶	۴۰۸۴	.....ساله ۶۲
۲	۶	۸	۱۷۰۱	۱۴۵۳	۳۱۵۴	.....ساله ۶۳
۲	۰	۲	۱۴۳۲	۱۳۱۶	۲۷۴۸	.....ساله ۶۴



(دنباله)

## ۲-۴- جمعیت بر حسب جنس، سن و وضع سکونت آبان ۱۳۸۵

ساکن در نقاط شهری			جمع			سن
زن	مرد	مرد و زن	زن	مرد	مرد و زن	
۳۱۸۴۳	۳۶۴۱۰	۶۸۲۵۳	۴۰۴۷۴	۴۴۷۷۳	۸۵۲۴۷	..... ۶۵-۶۹ ساله
۹۷۰۸	۹۰۱۸	۱۸۷۲۶	۱۲۵۰۹	۱۱۰۴۵	۲۳۵۵۴	..... ۶۵ ساله
۵۷۷۶	۷۱۴۳	۱۲۹۱۹	۷۰۹۲	۸۶۳۰	۱۵۷۲۲	..... ۶۶ ساله
۵۸۴۳	۶۸۸۰	۱۲۷۲۳	۷۴۰۲	۸۵۰۶	۱۵۹۰۸	..... ۶۷ ساله
۵۶۸۷	۶۸۳۹	۱۲۵۲۶	۷۲۳۹	۸۴۲۷	۱۵۶۶۶	..... ۶۸ ساله
۴۸۲۹	۶۵۳۰	۱۱۳۵۹	۶۲۳۲	۸۱۶۵	۱۴۳۹۷	..... ۶۹ ساله
۲۹۲۹۱	۳۳۱۳۵	۶۲۴۲۶	۳۸۰۰۲	۴۲۶۹۹	۸۰۷۰۱	..... ۷۰-۷۴ ساله
۱۰۲۵۶	۹۷۴۲	۱۹۹۹۸	۱۳۵۳۷	۱۲۸۰۲	۲۶۳۳۹	..... ۷۰ ساله
۴۳۹۲	۵۶۰۳	۹۹۹۵	۵۶۲۰	۷۱۵۷	۱۲۷۷۷	..... ۷۱ ساله
۵۳۳۲	۶۳۸۲	۱۱۷۱۴	۶۹۴۹	۸۰۷۷	۱۵۰۲۶	..... ۷۲ ساله
۵۰۸۶	۶۱۶۹	۱۱۲۵۵	۶۵۱۹	۷۹۱۱	۱۴۴۳۰	..... ۷۳ ساله
۴۲۲۵	۵۲۳۹	۹۴۶۴	۵۳۷۷	۶۷۵۲	۱۲۱۲۹	..... ۷۴ ساله
۱۸۲۷۸	۱۸۶۹۵	۳۶۹۷۳	۲۳۵۳۹	۲۴۴۰۸	۴۷۹۴۷	..... ۷۵-۷۹ ساله
۶۹۳۱	۶۳۹۸	۱۳۳۲۹	۹۰۲۳	۸۴۰۱	۱۷۴۲۴	..... ۷۵ ساله
۲۹۲۰	۳۲۲۷	۶۱۴۷	۳۷۴۲	۴۱۶۶	۷۹۰۸	..... ۷۶ ساله
۲۸۴۷	۳۰۰۹	۵۸۵۶	۳۶۲۱	۳۸۵۷	۷۴۷۸	..... ۷۷ ساله
۳۳۱۱	۳۵۰۱	۶۸۱۲	۴۱۹۹	۴۵۶۲	۸۷۶۱	..... ۷۸ ساله
۲۲۶۹	۲۵۶۰	۴۸۲۹	۲۹۵۴	۳۴۲۲	۶۳۷۶	..... ۷۹ ساله
۱۲۸۶۹	۱۳۴۶۶	۲۶۳۳۵	۱۶۵۷۵	۱۷۸۸۱	۳۴۴۵۶	..... ۸۰-۸۴ ساله
۵۴۰۳	۴۵۷۲	۹۹۷۵	۷۰۶۱	۶۲۶۰	۱۳۳۲۱	..... ۸۰ ساله
۲۱۵۰	۲۸۶۳	۵۰۱۳	۲۷۹۲	۳۷۶۰	۶۵۵۲	..... ۸۱ ساله
۲۱۴۱	۲۴۸۶	۴۶۲۷	۲۷۳۸	۳۲۸۹	۶۰۲۷	..... ۸۲ ساله
۱۸۲۴	۲۰۰۷	۳۸۳۱	۲۲۹۳	۲۵۹۶	۴۸۸۹	..... ۸۳ ساله
۱۳۵۱	۱۵۳۸	۲۸۸۹	۱۶۹۱	۱۹۷۶	۳۶۶۷	..... ۸۴ ساله
۳۹۲۸	۳۹۰۷	۷۸۳۵	۴۹۴۸	۵۱۱۹	۱۰۰۶۷	..... ۸۵-۸۹ ساله
۲۰۸۵	۱۹۸۹	۴۰۷۴	۲۶۶۲	۲۶۸۰	۵۳۴۲	..... ۸۵ ساله
۶۹۲	۶۹۹	۱۳۹۱	۸۶۹	۹۰۸	۱۷۷۷	..... ۸۶ ساله
۵۴۸	۵۶۶	۱۱۱۴	۶۶۲	۷۱۳	۱۳۷۵	..... ۸۷ ساله
۳۴۳	۴۰۳	۷۴۶	۴۲۶	۵۱۰	۹۳۶	..... ۸۸ ساله
۲۶۰	۲۵۰	۵۱۰	۳۲۹	۳۰۸	۶۳۷	..... ۸۹ ساله
۱۳۶۵	۱۰۴۵	۲۴۱۰	۱۷۳۰	۱۳۹۲	۳۱۲۲	..... ۹۰-۹۴ ساله
۸۱۶	۶۱۸	۱۴۳۴	۱۰۵۳	۸۵۲	۱۹۰۵	..... ۹۰ ساله
۱۵۶	۱۳۰	۲۸۶	۲۰۵	۱۶۵	۳۷۰	..... ۹۱ ساله
۱۶۰	۱۴۱	۳۰۱	۲۰۰	۱۷۳	۳۷۳	..... ۹۲ ساله
۱۳۴	۹۹	۲۳۳	۱۵۷	۱۲۷	۲۸۴	..... ۹۳ ساله
۹۹	۵۷	۱۵۶	۱۱۵	۷۵	۱۹۰	..... ۹۴ ساله
۹۱۹	۶۳۲	۱۵۵۱	۱۲۰۴	۸۱۹	۲۰۲۳	..... ۹۵ ساله و بیشتر

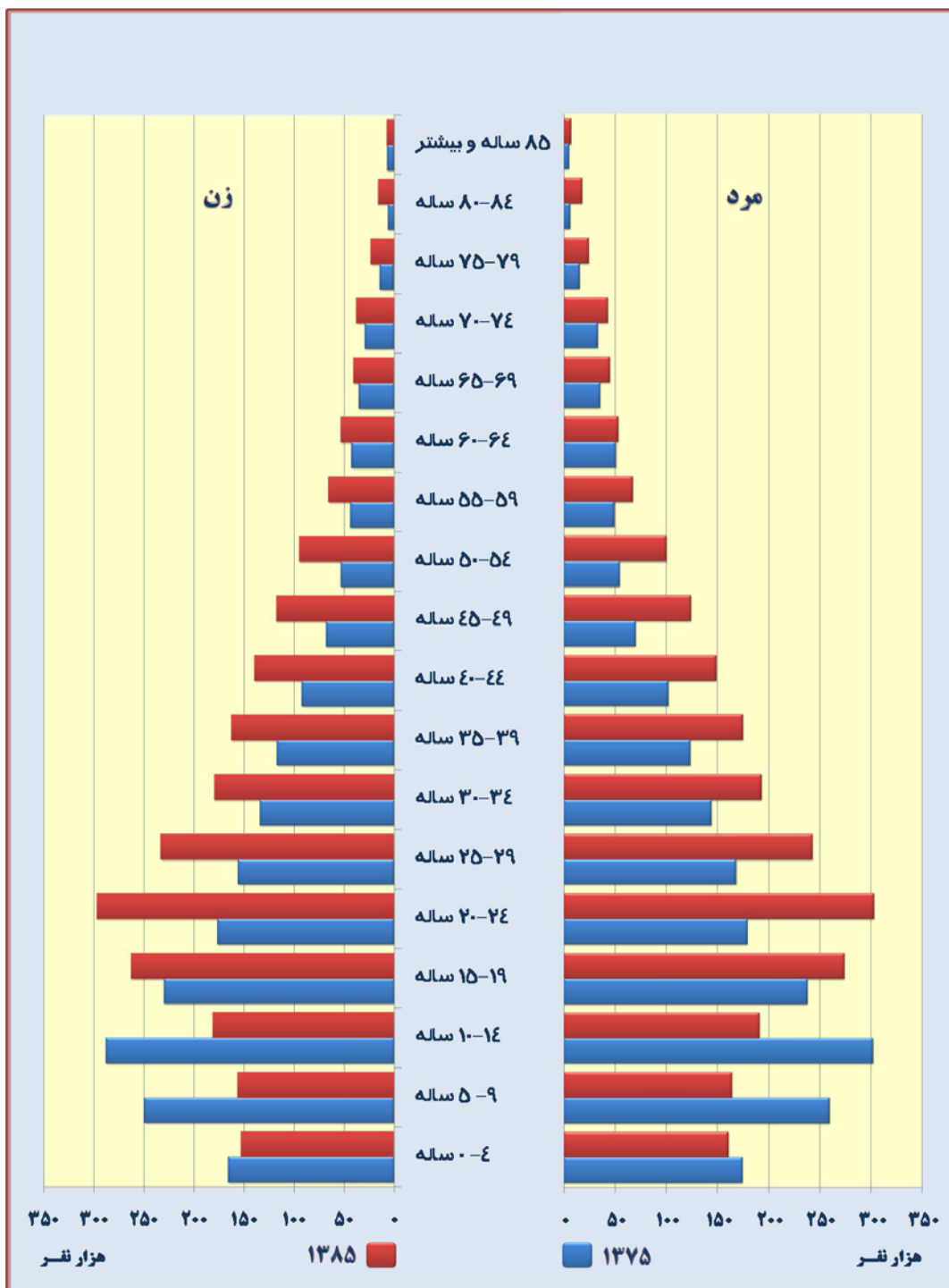


## ۲-۴- جمعیت بر حسب جنس، سن و وضع سکونت آبان ۱۳۸۵ (دنباله)

غیرساکن			ساکن در نقاط روستایی			سن
زن	مرد	مرد و زن	زن	مرد	مرد و زن	
۱۵	۱۵	۳۰	۸۶۱۶	۸۳۴۸	۱۶۹۶۴	..... ۶۵-۶۹ ساله
۱۰	۹	۱۹	۲۷۹۱	۲۰۱۸	۴۸۰۹	..... ۶۵ ساله
۰	۲	۲	۱۳۱۶	۱۴۸۵	۲۸۰۱	..... ۶۶ ساله
۴	۲	۶	۱۵۵۵	۱۶۲۴	۳۱۷۹	..... ۶۷ ساله
۰	۲	۲	۱۵۵۲	۱۵۸۶	۳۱۳۸	..... ۶۸ ساله
۱	۰	۱	۱۴۰۲	۱۶۳۵	۳۰۳۷	..... ۶۹ ساله
۱۱	۱۷	۲۸	۸۷۰۰	۹۵۴۷	۱۸۲۴۷	..... ۷۰-۷۴ ساله
۶	۵	۱۱	۳۲۷۵	۳۰۵۵	۶۳۳۰	..... ۷۰ ساله
۰	۳	۳	۱۲۲۸	۱۵۵۱	۲۷۷۹	..... ۷۱ ساله
۰	۵	۵	۱۶۱۷	۱۶۹۰	۳۳۰۷	..... ۷۲ ساله
۳	۲	۵	۱۴۳۰	۱۷۴۰	۳۱۷۰	..... ۷۳ ساله
۲	۲	۴	۱۱۵۰	۱۵۱۱	۲۶۶۱	..... ۷۴ ساله
۷	۶	۱۳	۵۲۵۴	۵۷۰۷	۱۰۹۶۱	..... ۷۵-۷۹ ساله
۳	۳	۶	۲۰۸۹	۲۰۰۰	۴۰۸۹	..... ۷۵ ساله
۱	۰	۱	۸۲۱	۹۳۹	۱۷۶۰	..... ۷۶ ساله
۱	۱	۲	۷۷۳	۸۴۷	۱۶۲۰	..... ۷۷ ساله
۱	۲	۳	۸۸۷	۱۰۵۹	۱۹۴۶	..... ۷۸ ساله
۱	۰	۱	۶۸۴	۸۶۲	۱۵۴۶	..... ۷۹ ساله
۲	۳	۵	۳۷۰۴	۴۴۱۲	۸۱۱۶	..... ۸۰-۸۴ ساله
۰	۱	۱	۱۶۵۸	۱۶۸۷	۳۳۴۵	..... ۸۰ ساله
۰	۰	۰	۶۴۲	۸۹۷	۱۵۳۹	..... ۸۱ ساله
۱	۰	۱	۵۹۶	۸۰۳	۱۳۹۹	..... ۸۲ ساله
۱	۱	۲	۴۶۸	۵۸۸	۱۰۵۶	..... ۸۳ ساله
۰	۱	۱	۳۴۰	۴۳۷	۷۷۷	..... ۸۴ ساله
۱	۰	۱	۱۰۱۹	۱۲۱۲	۲۲۳۱	..... ۸۵-۸۹ ساله
۱	۰	۱	۵۷۶	۶۹۱	۱۲۶۷	..... ۸۵ ساله
۰	۰	۰	۱۷۷	۲۰۹	۳۸۶	..... ۸۶ ساله
۰	۰	۰	۱۱۴	۱۴۷	۲۶۱	..... ۸۷ ساله
۰	۰	۰	۸۳	۱۰۷	۱۹۰	..... ۸۸ ساله
۰	۰	۰	۶۹	۵۸	۱۲۷	..... ۸۹ ساله
۰	۱	۱	۳۶۵	۳۴۶	۷۱۱	..... ۹۰-۹۴ ساله
۰	۱	۱	۲۳۷	۲۳۳	۴۷۰	..... ۹۰ ساله
۰	۰	۰	۴۹	۳۵	۸۴	..... ۹۱ ساله
۰	۰	۰	۴۰	۳۲	۷۲	..... ۹۲ ساله
۰	۰	۰	۲۳	۲۸	۵۱	..... ۹۳ ساله
۰	۰	۰	۱۶	۱۸	۳۴	..... ۹۴ ساله
۱	۰	۱	۲۸۴	۱۸۷	۴۷۱	..... ۹۵ ساله و بیشتر

مأخذ- مرکز آمار ایران.

۲-۱- نمودار هرم سنی جمعیت استان اصفهان در سال‌های ۱۳۷۵ و ۱۳۸۵



منبع: جداول ۲-۳ و ۲-۴

## ۲-۵- جمعیت بر حسب جنس و گروه عمده سنی آبان ۱۳۸۵

زن	مرد	مرد و زن	گروه عمده سنی
۲۲۲۳۸۵۷	۲۳۳۵۳۹۹	۴۵۵۹۲۵۶	جمع .....
۳۱۹۸۸	۳۳۶۶۹	۶۵۶۵۷	اطفال (کمتر از یک سال) .....
۱۲۰۷۸۰	۱۲۷۱۹۱	۲۴۷۹۷۱	نوباوگان (۵-۱ ساله) .....
۱۵۷۱۳۸	۱۶۴۱۶۷	۳۲۱۳۰۵	کودکان (۱۰-۶ ساله) .....
۱۸۱۲۰۸	۱۹۱۰۴۰	۳۷۲۲۴۸	نوجوانان (۱۴-۱۱ ساله) .....
۵۶۰۲۰۸	۵۷۷۳۳۷	۱۱۳۷۵۴۵	جوانان (۲۴-۱۵ ساله) .....
۱۰۴۶۰۶۳	۱۱۰۴۹۰۴	۲۱۵۰۹۶۷	میانسالان (۶۴-۲۵ ساله) .....
۱۲۶۴۷۲	۱۳۷۰۹۱	۲۶۳۵۶۳	بزرگسالان (۶۵ ساله و بیشتر) .....

مأخذ- مرکز آمار ایران.

## ۲-۶- خانوار و جمعیت شهرستان ها بر حسب ساکن و غیر ساکن آبان ۱۳۸۵

غیر ساکن		ساکن در نقاط روستایی		ساکن در نقاط شهری		جمع		شهرستان
جمعیت	خانوار	جمعیت	خانوار	جمعیت	خانوار	جمعیت	خانوار	
۱۶۳۸	۳۳۰	۷۵۱۱۹۰	۱۹۸۶۰۴	۳۷۹۸۷۳۸	۱۰۲۵۸۲۱	۴۵۵۹۲۵۶	۱۲۲۴۷۵۵	کل استان .....
۱	۱	۱۳۸۵۶	۳۵۶۰	۷۶۶۳۵	۲۰۹۹۳	۹۰۴۹۲	۲۴۵۵۴	آران و بیدگل .....
.	.	۱۷۴۱۰	۵۲۶۲	۲۷۲۹۹	۷۳۵۹	۴۴۷۰۹	۱۲۶۲۱	اردستان .....
.	.	۱۹۷۹۷۵	۵۱۸۳۰	۱۷۸۸۵۶۷	۴۹۲۰۶۹	۱۹۸۶۵۴۲	۵۴۳۸۹۹	اصفهان .....
.	.	۳۸۱۹۴	۱۰۰۴۹	۲۴۱۵۸۴	۶۴۰۹۵	۲۷۹۷۷۸	۷۴۱۴۴	برخوار و میمه .....
۶۰	۱۴	۴۰۸۰۵	۱۱۱۳۲	۲۳۶۰۴	۶۶۸۳	۶۴۴۶۹	۱۷۸۲۹	تیران و کرون .....
۳۸	۹	۲۱۹۰۲	۵۱۵۲	۱۲۵۳۶	۳۰۳۱	۳۴۴۷۶	۸۱۹۲	چادگان .....
.	.	۹۷۲۳	۲۶۳۴	۲۷۷۵۴۲	۷۲۶۹۳	۲۸۷۲۶۵	۷۵۳۲۷	خمینی شهر .....
.	.	۱۱۲۰۲	۳۳۷۹	۲۱۳۱۳	۶۰۳۶	۳۲۵۱۵	۹۴۱۵	خوانسار .....
۸۸۸	۱۸۱	۳۵۱۶۸	۷۹۵۴	۳۶۹۸۹	۹۱۵۰	۷۳۰۴۵	۱۷۲۸۵	سمیرم .....
.	.	۱۸۲۵۰	۴۸۹۲	۱۶۹۳۴	۴۶۶۹	۳۵۱۸۴	۹۵۶۱	سمیرم سفلی .....
۱۳۵	۲۸	۲۸۵۱۸	۶۹۴۷	۱۱۵۲۵۰	۳۲۰۱۴	۱۴۳۹۰۳	۳۸۹۸۹	شهرضا .....
۵۱۱	۹۶	۴۴۷۹۸	۱۰۷۱۹	۳۸۳۸۰	۹۵۲۱	۸۳۶۸۹	۲۰۳۳۶	فریدن .....
۵	۱	۲۰۵۱۵	۴۳۸۳	۱۸۸۷۷	۴۸۹۱	۳۹۳۹۷	۹۲۷۵	فریدونشهر .....
.	.	۸۷۰۴۸	۲۲۷۹۱	۱۴۵۵۹۶	۳۷۸۴۸	۲۳۲۶۴۴	۶۰۶۳۹	فلاورجان .....
.	.	۲۹۷۳۴	۸۷۶۲	۲۷۲۹۰۳	۷۳۱۱۲	۳۰۲۶۳۷	۸۱۸۷۴	کاشان .....
.	.	۱۸۴۲۴	۵۵۵۱	۶۵۶۵۷	۱۹۱۸۳	۸۴۰۸۱	۲۴۷۳۴	گلبایگان .....
.	.	۳۴۹۳۶	۸۸۱۱	۱۹۱۸۲۰	۴۹۴۴۳	۲۲۶۷۵۶	۵۸۲۵۴	لنجان .....
.	.	۲۸۸۲۹	۷۰۵۲	۱۰۶۱۰۹	۲۸۲۴۷	۱۳۴۹۳۸	۳۵۲۹۹	مبارکه .....
.	.	۱۸۶۰۹	۵۵۹۸	۳۷۱۴۶	۱۰۳۵۱	۵۵۷۵۵	۱۵۹۴۹	نابین .....
.	.	۲۸۶۷۵	۷۳۱۸	۲۵۳۷۵۵	۶۶۴۳۳	۲۸۲۴۳۰	۷۳۷۵۱	نجف آباد .....
.	.	۱۴۳۱۹	۴۸۲۸	۳۰۲۳۲	۸۰۰۰	۴۴۵۵۱	۱۲۸۲۸	نطنز .....

مأخذ- مرکز آمار ایران.

۷-۲- جمعیت شهرهای استان<sup>(۱)</sup>

شهر	آبان ۱۳۵۵	مهر ۱۳۶۵	مهر ۱۳۷۰	آبان ۱۳۷۵	آبان ۱۳۸۵
کل استان.....	۰۰۰	۲۱۱۳۰۶۱	۰۰۰	۲۹۱۴۸۷۴	۳۷۹۸۱۷۲۸
آران و بیدگل.....	۳۲۰۳۲	۴۲۲۶۵	۴۵۸۰۶	۵۷۰۷۰	۵۵۸۳۳
ابریشم.....	.	.	.	.	۱۹۴۰۶
ابوزید آباد.....	.	.	.	.	۵۱۶۶
اردستان.....	۷۸۹۱	۱۲۰۰۱	۱۳۲۱۶	۱۳۸۹۳	۱۵۲۸۴
اژیه.....	.	.	.	.	۳۳۱۵
اصفهان.....	۶۶۱۵۱۰	۹۸۶۷۵۳	۱۱۲۷۰۳۰	۱۲۶۶۰۷۲	۱۶۰۲۱۱۰
افوس.....	.	.	.	.	۳۸۰۵
انارک.....	۱۸۵۷	۲۱۰۳	۱۹۸۸	۱۷۲۱	۱۲۹۴
ایمانشهر.....	.	.	.	.	۱۳۵۵۴
بادرود.....	۵۹۲۰	۱۰۵۷۶	۱۲۱۷۳	۱۵۹۹۵	۱۴۴۱۵
باغ بهادران.....	۳۳۸۵	۷۶۳۹	۸۲۹۱	۸۰۴۳	۸۸۱۲
برزک.....	.	.	.	.	۳۲۶۴
برف انبار.....	.	.	.	.	۵۰۵۶
بوئین و میاندشت.....	۳۹۴۲	۶۴۳۰	۷۸۸۹	۸۴۸۹	۱۰۴۷۹
بهاران.....	.	.	.	.	۱۰۳۲۵
بهارستان.....	.	.	.	.	۴۵۶۲۹
پیربکران.....	.	.	.	۵۴۶۴	۱۰۸۵۶
تودشک.....	.	.	.	.	۳۹۴۷
تیران.....	۷۶۶۱	۱۰۹۵۵	۱۲۶۴۵	۱۳۵۱۱	۱۵۷۴۴
جندق.....	.	.	.	۴۰۶۸	۳۹۶۷
جوشقان و کامو.....	.	.	.	.	۵۴۹۰
چادگان.....	۳۸۹۲	۶۰۲۲	۷۰۰۵	۷۲۰۷	۷۶۰۹
چرمهین.....	.	.	۱۰۴۳۸	۱۱۳۳۵	۱۲۳۰۴
چمگردان.....	۱۰۴۶۶	۱۰۷۶۳	۱۲۴۱۳	۱۳۶۷۹	۱۶۱۰۱
حبیب آباد.....	۵۰۸۱	۶۸۵۸	۷۵۹۳	۸۰۰۵	۹۰۸۸
حسن آباد.....	.	.	.	۴۷۳۸	۴۳۵۳
حنا.....	.	.	.	.	۵۳۶۸
خالد آباد.....	.	.	.	.	۳۳۰۸
خمینی شهر.....	۶۵۴۹۵	۱۰۴۶۴۷	۱۱۸۳۴۸	۱۶۵۸۸۸	۲۲۳۰۷۱
خوانسار.....	۱۲۱۴۶	۱۸۵۷۳	۲۳۹۰۰	۲۱۹۶۶	۲۱۳۱۳



## ۲-۷- جمعیت شهرهای استان

(دنباله)

شهر	آبان ۱۳۵۵	مهر ۱۳۶۵	مهر ۱۳۷۰	آبان ۱۳۷۵	آبان ۱۳۸۵
خور.....	۳۶۸۹	۵۳۰۵	۵۶۷۰	۵۸۹۳	۶۳۶۹
خوراسگان.....	۳۱۰۹۵	۵۱۱۵۵	۵۵۷۰۵	۶۱۲۱۱	۸۷۲۸۲
خورزوق.....	۵۲۱۵	۹۷۲۰	۱۰۶۹۸	۱۷۸۲۱	۲۰۳۱۱
داران.....	۶۶۵۱	۱۲۹۶۳	۱۵۱۲۳	۱۷۰۳۳	۱۹۵۸۳
دامنه.....	.	.	.	.	۴۵۱۳
درچه.....	۱۴۴۱۲	۲۸۲۱۱	۳۱۴۵۰	۳۳۳۵۶	۴۳۲۰۰
دستگرد.....	۹۹۵۶	۱۲۱۷۴	۱۳۷۱۲	۱۴۰۲۱	۱۵۵۲۴
دولت آباد.....	۱۰۲۶۹	۱۶۷۰۱	۲۵۲۸۰	۲۶۸۴۵	۳۳۹۶۱
دهاقان.....	۹۹۱۲	۱۴۹۷۶	۱۶۵۲۸	۱۷۱۷۰	۱۶۹۳۴
دهق.....	۵۴۴۷	۷۶۹۰	۸۵۰۰	۸۰۶۶	۷۸۴۵
دیزیچه.....	۵۴۸۰	.	.	۹۵۷۹	۱۷۹۶۶
رزوه.....	.	.	.	.	۴۹۲۷
رضوانشهر.....	.	.	.	.	۳۸۱۲
رهنان.....	۱۷۸۳۰	۳۴۶۰۲	۳۸۰۷۹	۴۱۸۱۹	.
زاینده رود.....	.	.	.	.	۹۸۹۱
زرین شهر.....	۲۶۸۷۰	۴۲۳۵۶	۴۸۰۹۶	۵۰۸۳۷	۵۶۳۷۵
زواره.....	۵۸۲۰	۷۵۷۸	۸۲۴۲	۷۷۱۰	۷۹۲۴
زیبا شهر.....	.	.	.	.	۹۰۹۷
سده لنجان.....	۶۲۹۶	۱۱۹۴۶	۱۴۳۷۷	۱۵۶۵۹	۱۷۳۷۲
سفید شهر.....	.	.	.	.	۵۱۵۱
سگری.....	.	.	.	.	۴۳۹۷
سمیرم.....	۱۳۴۹۰	۲۰۲۶۰	۲۳۵۱۱	۲۴۵۰۴	۲۶۷۹۵
شاهین شهر.....	۸۳۲۱	۴۹۳۱۲	۶۲۵۹۲	۸۴۸۲۷	۱۲۷۴۱۲
شهرضا.....	۴۶۹۵۶	۷۳۳۶۷	۸۴۶۶۶	۸۹۷۷۹	۱۰۹۶۰۱
طالخنچه.....	۵۵۹۰	.	.	۹۲۷۳	۹۳۱۶
عسگران.....	.	.	.	.	۴۰۴۸
علویچه.....	۴۷۵۳	۵۴۸۳	۵۰۹۶	۵۲۷۲	۵۹۴۰
فریدونشهر.....	۶۱۱۶	۸۶۵۲	۱۳۲۲۲	۱۳۵۹۲	۱۳۸۲۱
فلاورجان.....	۱۶۲۲۰	۲۵۹۹۴	۳۰۳۸۳	۳۶۵۲۰	۳۸۲۲۴
فولادشهر.....	۵۰۶۰	.	.	۳۹۲۶۴	۵۵۶۶۴
قمصر.....	۳۵۵۹	۴۰۳۷	۴۲۴۲	۳۹۴۸	۳۶۶۷
قهدریجان.....	۱۴۳۹۹	۲۲۴۶۸	۲۶۵۸۱	۲۷۱۰۹	۳۰۰۱۶



## ۲-۷- جمعیت شهرهای استان

(دنباله)

شهر	آبان ۱۳۵۵	مهر ۱۳۶۵	مهر ۱۳۷۰	آبان ۱۳۷۵	آبان ۱۳۸۵
کاشان .....	۸۴۸۶۳	۱۳۸۵۹۹	۱۵۵۱۸۸	۲۰۱۳۷۲	۲۵۳۵۰۹
کرکوند .....	.	.	.	.	۷۰۰۲
کلیشاد و سودرجان .....	۸۶۵۹	۱۲۷۳۴	۱۴۲۳۲	۲۰۰۰۶	۲۳۲۱۵
کمشچه .....	.	.	.	.	۴۳۹۵
کمه .....	.	.	.	.	۲۳۱۰
کوشک .....	.	.	.	۱۰۲۹۹	۱۱۲۷۱
کوهپایه .....	۲۰۱۳	۲۸۰۴	۳۱۱۶	۳۶۵۰	۴۷۰۰
کهریزسنگ .....	.	.	.	.	۸۲۶۷
گز .....	۱۰۶۲۱	۱۷۳۰۴	۱۷۸۷۴	۱۸۱۸۵	۲۰۴۹۳
گلپایگان .....	۲۲۰۶۲	۳۵۲۵۳	۳۸۵۶۳	۴۰۶۳۴	۴۸۹۸۷
گلدشت .....	.	.	.	۱۹۲۸۷	۲۳۰۵۶
گلشهر .....	.	.	.	.	۹۹۷۳
گوگد .....	۵۳۴۱	۷۱۹۵	۷۱۹۳	۶۷۹۴	۶۶۹۷
مبارکه .....	۲۶۳۵۳	۲۲۰۸۹	۳۸۱۳۳	۴۶۴۲۸	۶۲۷۲۸
محمدآباد .....	.	.	.	.	۴۳۹۷
مشکات .....	.	.	.	.	۴۹۷۰
منظریه .....	.	.	.	.	۵۶۴۹
مهاباد .....	.	.	.	۴۱۴۸	۴۰۹۱
میمه .....	۳۷۶۹	۴۸۴۶	۵۴۳۶	۵۲۶۲	۵۷۳۹
نابین .....	۱۰۲۶۱	۱۶۲۸۸	۱۸۴۳۱	۲۰۸۲۶	۲۵۵۱۶
نجفآباد .....	۷۵۲۷۶	۱۲۹۰۵۸	۱۶۰۰۰۴	۱۷۸۴۹۸	۲۰۸۶۴۷
نصرآباد .....	.	.	.	.	۵۷۵۱
نطنز .....	۴۴۴۳	۷۵۲۲	۸۱۳۳	۱۰۷۸۲	۱۲۵۰۹
نوشآباد .....	.	.	.	.	۱۰۴۸۵
نیاسر .....	.	.	.	.	۲۰۰۳
نیکآباد .....	.	.	.	۴۳۸۹	۴۳۲۴
ورزنه .....	۵۳۱۳	۷۹۰۰	۹۲۰۷	۹۹۴۶	۱۱۵۲۰
ورنامخواست .....	.	.	۱۴۲۵۴	۱۴۸۹۳	۱۵۳۰۱
وزوان .....	۳۷۱۸	۴۷۵۴	۴۹۹۱	۴۸۱۰	۴۶۶۱
ونک .....	.	.	.	.	۲۵۱۶
هرند .....	۳۶۰۳	۵۱۷۱	۵۸۵۸	۶۴۱۳	۶۸۴۲

۱) شهرهایی که جمعیت آنها صفر درج شده است در سرشماری‌های مذکور فاقد شهرداری بوده‌اند و شهر رهنان نیز در سرشماری سال ۱۳۸۵ جزء شهر اصفهان قرار گرفته است. لازم به ذکر است در سرشماری سال ۱۳۵۵ مناطق دارای جمعیت بیش از ۵۰۰۰ نفر شهر محسوب شده‌اند. مأخذ- مرکز آمار ایران.



## ۲-۸- طبقه‌بندی جمعیتی آبادی‌های دارای سکنه

آبان ۱۳۸۵		آبان ۱۳۷۵		طبقه‌بندی جمعیتی
کل جمعیت (هزار نفر)	تعداد آبادی	کل جمعیت (هزار نفر)	تعداد آبادی	
۷۵۱۱۹۰	۱۹۳۴	۱۰۰۷۰۱۷	۲۴۷۰	جمع .....
۵۲۶۵۷	۷	۱۱۵۳۹۷	۱۷	۵۰۰۰ نفر و بیشتر .....
۱۴۸۸۱۱	۴۵	۲۵۶۴۶۴	۷۴	۲۵۰۰ - ۴۹۹۹ نفر .....
۲۹۳۵۶۷	۱۹۲	۳۴۰۵۶۹	۲۲۸	۱۰۰۰ - ۲۴۹۹ نفر .....
۱۲۱۶۶۷	۱۷۱	۱۳۵۲۹۹	۱۹۲	۵۰۰ - ۹۹۹ نفر .....
۱۱۹۱۷۳	۴۹۳	۱۲۹۹۹۵	۵۲۲	۱۰۰ - ۴۹۹ نفر .....
۱۱۳۹۲	۱۶۰	۱۴۷۱۰	۲۰۶	۵۰ - ۹۹ نفر .....
۵۶۶۶	۱۶۰	۷۱۸۶	۲۰۵	۲۵ - ۴۹ نفر .....
۵۹۵۷	۷۰۶	۷۴۶۷	۱۰۲۶	۱ - ۲۴ نفر .....

مأخذ- مرکز آمار ایران.

## ۲-۹- تعداد آبادی‌های دارای سکنه بر حسب طبقه‌بندی جمعیت و شهرستان آبان ۱۳۸۵

شهرستان	جمع	۱-۲۴ نفر	۲۵-۴۹ نفر	۵۰-۹۹ نفر	۱۰۰-۲۴۹ نفر
کل استان .....	۱۹۳۴	۷۰۶	۱۶۰	۱۶۰	۲۷۴
آران و بیدگل .....	۴۴	۳۱	۰	۰	۰
اردستان .....	۱۷۵	۷۸	۲۶	۳۱	۲۴
اصفهان .....	۳۷۹	۱۳۱	۲۴	۲۵	۴۰
برخوار و میمه .....	۸۸	۴۷	۷	۵	۸
تیران و کرون .....	۶۸	۱۹	۵	۱	۶
چادگان .....	۶۷	۶	۱۰	۱۰	۲۳
خمینی شهر .....	۶	۲	۱	۰	۰
خوانسار .....	۲۱	۳	۱	۳	۳
سمیرم .....	۱۵۲	۴۲	۱۵	۱۴	۳۶
سمیرم سفلی .....	۳۰	۱۳	۰	۱	۲
شهرضا .....	۵۷	۲۶	۲	۳	۸
فریدن .....	۷۲	۳	۱	۷	۱۷
فریدونشهر .....	۸۲	۹	۱۱	۱۲	۲۳
فلاورجان .....	۶۶	۴	۳	۱	۳
کاشان .....	۱۰۵	۳۲	۱۶	۱۰	۱۷
گلیایگان .....	۶۷	۱۹	۲	۸	۱۳
لنجان .....	۵۳	۹	۰	۵	۱۱
مبارکه .....	۴۸	۱۸	۱	۲	۴
نایین .....	۲۴۷	۱۷۱	۲۸	۱۵	۱۹
نجف آباد .....	۳۸	۱۷	۲	۱	۳
نطنز .....	۶۹	۲۶	۵	۶	۱۴



## ۲-۹- تعداد آبادی های دارای سکنه بر حسب طبقه بندی جمعیت و شهرستان آبان ۱۳۸۵ (دنباله)

شهرستان	۲۵۰-۴۹۹ نفر	۵۰۰-۹۹۹ نفر	۱۰۰۰-۲۴۹۹ نفر	۲۵۰۰-۴۹۹۹ نفر	۵۰۰۰ نفر و بیشتر
کل استان.....	۲۱۹	۱۷۱	۱۹۲	۴۵	۷
آران و بیدگل.....	۴	۳	۶	۰	۰
اردستان.....	۸	۵	۳	۰	۰
اصفهان.....	۵۴	۴۶	۴۶	۱۰	۳
برخوار و میمه.....	۷	۲	۶	۵	۱
تیران و کرون.....	۳	۱۶	۱۷	۱	۰
چادگان.....	۵	۷	۵	۱	۰
خمینی شهر.....	۰	۰	۱	۱	۱
خوانسار.....	۲	۵	۴	۰	۰
سمیرم.....	۲۷	۱۰	۸	۰	۰
سمیرم سفلی.....	۴	۲	۷	۱	۰
شهرضا.....	۷	۲	۵	۴	۰
فریدن.....	۱۴	۱۶	۱۱	۳	۰
فریدونشهر.....	۱۶	۶	۵	۰	۰
فلاورجان.....	۹	۱۲	۲۵	۸	۱
کاشان.....	۱۲	۹	۸	۱	۰
گلیایگان.....	۱۴	۷	۴	۰	۰
لنجان.....	۸	۶	۱۱	۳	۰
مبارکه.....	۶	۵	۹	۳	۰
نایین.....	۶	۴	۳	۱	۰
نجف آباد.....	۲	۴	۵	۳	۱
نطنز.....	۱۱	۴	۳	۰	۰

مأخذ- مرکز آمار ایران.

## ۱۰-۲- تعداد آبادی های دارای سکنه بر حسب تعداد خانوار و شهرستان آبان ۱۳۸۵

شهرستان	جمع	۱-۴ خانوار	۵-۹ خانوار	۱۰-۱۹ خانوار	۲۰-۴۹ خانوار
کل استان	۱۹۳۴	۵۷۰	۱۹۱	۱۷۵	۲۸۶
آران و بیدگل	۴۴	۲۶	۶	۰	۰
اردستان	۱۷۵	۵۲	۲۹	۲۶	۴۳
اصفهان	۳۷۹	۱۰۶	۳۵	۲۳	۴۳
برخوار و میمه	۸۸	۴۲	۷	۹	۷
تیران و کرون	۶۸	۱۵	۲	۷	۳
چادگان	۶۷	۷	۷	۱۳	۲۲
خمینی شهر	۶	۲	۰	۱	۰
خوانسار	۲۱	۳	۰	۱	۵
سمیرم	۱۵۲	۳۹	۱۳	۱۷	۳۵
سمیرم سفلی	۳۰	۱۴	۰	۰	۲
شهرضا	۵۷	۱۹	۷	۴	۷
فریدن	۷۲	۴	۱	۴	۱۷
فریدونشهر	۸۲	۶	۱۱	۱۶	۲۴
فلاورجان	۶۶	۴	۳	۱	۲
کاشان	۱۰۵	۲۴	۱۳	۱۲	۲۱
گلیپایگان	۶۷	۱۵	۴	۴	۱۱
لنجان	۵۳	۷	۱	۵	۸
مبارکه	۴۸	۱۹	۱	۱	۱
نایین	۲۴۷	۱۲۹	۴۷	۲۷	۲۳
نجف آباد	۳۸	۱۶	۴	۱	۲
نطنز	۶۹	۲۱	۷	۳	۱۰



## ۱۰-۲- تعداد آبادی‌های دارای سکنه بر حسب تعداد خانوار و شهرستان آبان ۱۳۸۵ (دنباله)

شهرستان	۵۰-۹۹ خانوار	۱۰۰-۱۹۹ خانوار	۲۰۰-۴۹۹ خانوار	۵۰۰-۹۹۹ خانوار	۱۰۰۰ خانوار و بیشتر
کل استان	۲۱۰	۱۹۱	۲۱۹	۷۰	۱۵
آران و بیدگل	۲	۴	۵	۱	۰
اردستان	۱۵	۶	۴	۰	۰
اصفهان	۴۶	۵۰	۵۱	۱۹	۶
برخوار و میمه	۵	۵	۶	۴	۳
تیران و کرون	۶	۹	۲۳	۳	۰
چادگان	۴	۵	۷	۲	۰
خمینی شهر	۰	۰	۱	۱	۱
خوانسار	۲	۴	۵	۱	۰
سمیرم	۲۶	۱۲	۱۰	۰	۰
سمیرم سفلی	۳	۲	۶	۲	۱
شهرضا	۶	۴	۵	۵	۰
فریدن	۱۱	۲۰	۹	۶	۰
فریدونشهر	۱۴	۶	۵	۰	۰
فلاورجان	۷	۱۰	۲۸	۸	۳
کاشان	۱۲	۹	۱۱	۳	۰
گلپایگان	۱۴	۱۲	۶	۱	۰
لنجان	۸	۸	۱۲	۴	۰
مبارکه	۷	۶	۱۰	۳	۰
نابین	۱۱	۴	۴	۲	۰
نجف آباد	۰	۴	۵	۵	۱
نطنز	۱۱	۱۱	۶	۰	۰

مأخذ- مرکز آمار ایران.

## ۱۱-۲- جمعیت آبادی های دارای سکنه بر حسب طبقه بندی جمعیت و شهرستان آبان ۱۳۸۵

شهرستان	جمع	۱-۲۴ نفر	۲۵-۴۹ نفر	۵۰-۹۹ نفر	۱۰۰-۲۴۹ نفر
کل استان.....	۷۵۸۸۹۰	۵۹۵۷	۵۶۶۶	۱۱۳۹۲	۴۳۰۲۵
آران و بیدگل.....	۱۳۸۵۶	۲۴۷	.	.	.
اردستان.....	۱۷۴۱۰	۸۲۵	۹۱۴	۲۱۶۳	۳۸۹۵
اصفهان.....	۱۹۷۹۷۵	۱۰۶۹	۸۴۳	۱۸۶۶	۶۲۹۰
برخوار و میمه.....	۳۸۱۹۴	۳۴۲	۲۵۶	۳۴۷	۱۲۰۵
تیران و کرون.....	۴۰۸۰۵	۱۳۴	۱۷۳	۸۹	۱۰۷۴
چادگان.....	۲۱۹۰۲	۳۳	۳۴۰	۷۴۴	۳۴۲۲
خمینی شهر.....	۹۷۲۳	۲۹	۳۰	.	.
خوانسار.....	۱۱۲۰۲	۱۹	۴۹	۲۲۲	۴۴۲
سمیرم.....	۳۵۱۶۸	۴۴۳	۵۵۲	۹۴۵	۵۴۵۶
سمیرم سفلی.....	۱۸۲۵۰	۳۷	.	۵۵	۲۹۶
شهرضا.....	۲۸۵۱۸	۲۲۰	۷۴	۱۸۸	۱۳۴۰
فریدن.....	۴۴۷۹۸	۴۳	۳۶	۵۳۲	۲۷۰۰
فریدونشهر.....	۲۰۵۱۵	۱۳۱	۴۴۰	۸۷۳	۳۱۴۲
فلاورجان.....	۸۷۰۴۸	۴۰	۸۷	۵۶	۴۴۰
کاشان.....	۲۹۷۳۴	۳۳۶	۵۶۰	۷۰۶	۲۴۷۹
گلیایگان.....	۱۸۴۲۴	۱۷۴	۷۷	۵۹۸	۲۳۹۷
لنجان.....	۳۴۹۳۶	۶۱	.	۳۳۹	۱۸۷۰
مبارکه.....	۲۸۸۲۹	۷۰	۲۶	۱۳۶	۷۷۸
نایین.....	۱۸۶۰۹	۱۳۳۲	۹۶۵	۱۰۶۵	۲۹۲۶
نجف آباد.....	۲۸۶۷۵	۱۳۹	۷۶	۵۵	۴۱۹
نطنز.....	۱۴۳۱۹	۲۳۳	۱۶۸	۴۱۳	۲۴۵۴



## ۱۱-۲- جمعیت آبادی های دارای سکنه بر حسب طبقه بندی جمعیت و شهرستان آبان ۱۳۸۵ (دنباله)

شهرستان	۲۵۰-۴۹۹ نفر	۵۰۰-۹۹۹ نفر	۱۰۰۰-۲۴۹۹ نفر	۲۵۰۰-۴۹۹۹ نفر	۵۰۰۰ نفر و بیشتر
کل استان.....	۷۶۱۴۸	۱۲۱۶۶۷	۲۹۳۵۶۷	۱۴۸۸۱۱	۵۲۶۵۷
آران و بیدگل.....	۱۳۴۵	۱۷۹۴	۱۰۴۷۰	.	.
اردستان.....	۲۵۸۳	۳۱۵۴	۳۸۷۶	.	.
اصفهان.....	۱۹۸۰۱	۳۲۸۸۸	۷۲۵۴۹	۳۴۹۳۷	۲۷۷۳۲
برخوار و میمه.....	۲۲۸۲	۱۶۹۳	۹۴۹۳	۱۷۴۰۴	۵۱۷۲
تیران و کرون.....	۱۰۷۸	۱۱۳۳۰	۲۴۰۱۹	۲۹۰۸	.
چادگان.....	۱۷۲۴	۵۳۶۱	۷۴۵۶	۲۸۲۲	.
خمینی شهر.....	.	.	۱۲۳۲	۲۷۵۰	۵۶۸۲
خوانسار.....	۶۴۹	۳۴۸۹	۶۳۳۲	.	.
سمیرم.....	۹۶۲۵	۷۴۸۰	۱۰۶۶۷	.	.
سمیرم سفلی.....	۱۳۴۴	۱۸۹۳	۱۰۹۹۷	۳۶۲۸	.
شهرضا.....	۲۴۳۳	۱۲۰۵	۸۲۹۳	۱۴۷۶۵	.
فریدن.....	۵۱۷۷	۱۱۰۸۶	۱۷۳۷۲	۷۸۵۲	.
فریدونشهر.....	۵۲۵۹	۳۹۳۰	۶۷۴۰	.	.
فلاورجان.....	۳۱۴۰	۸۹۲۳	۳۸۶۱۴	۲۸۰۷۰	۷۶۷۸
کاشان.....	۳۸۸۵	۶۱۹۲	۱۲۱۵۸	۳۴۱۸	.
گلپایگان.....	۴۸۳۷	۴۵۸۲	۵۷۵۹	.	.
لنجان.....	۲۸۸۷	۴۱۲۹	۱۶۸۹۷	۸۷۵۳	.
مبارکه.....	۲۱۳۹	۳۵۳۷	۱۱۹۶۷	۱۰۱۷۶	.
نایین.....	۱۸۶۶	۲۸۰۱	۴۹۳۹	۲۷۱۵	.
نجف آباد.....	۷۹۱	۳۳۳۰	۸۸۵۹	۸۶۱۳	۶۳۹۳
نطنز.....	۳۳۰۳	۲۸۷۰	۴۸۷۸	.	.

مأخذ- مرکز آمار ایران.

## ۱۲-۲- جمعیت بر حسب جنس و دین

آبان ۱۳۸۵	آبان ۱۳۷۵			دین
	زن	مرد	مرد و زن	
۴۵۵۹۲۵۶	۱۹۰۹۷۶۳	۲۰۱۳۴۹۲	۳۹۲۳۲۵۵	جمع.....
۴۵۳۲۰۳۰	۱۸۹۹۱۵۴	۲۰۰۲۶۹۶	۳۹۰۱۸۵۰	مسلمان.....
۴۴۵	۴۳۸	۴۹۹	۹۳۷	زرتشتی.....
۹۱۳۰	۴۱۴۳	۴۱۹۴	۸۳۳۷	مسیحی.....
۹۵۱	۵۰۳	۵۶۰	۱۰۶۳	کلیمی.....
۷۰۵۰	۴۰۱۸	۳۸۷۵	۷۸۹۳	سایر.....
۹۶۵۰	۱۵۰۷	۱۶۶۸	۳۱۷۵	اظهار نشده.....

مأخذ- مرکز آمار ایران.

۱۳-۲- مهاجران وارد شده طی ۱۰ سال گذشته بر حسب آخرین محل اقامت قبلی و شهرستان محل اقامت فعلی آبان ۱۳۸۵

محل اقامت قبلی		جمع	شهرستان محل اقامت فعلی
شهرستان‌های سایر استان‌ها	سایر شهرستان‌های استان محل سرشماری		
۳۴۲۰۰۹	۲۰۴۳۸۶	۵۴۶۳۹۵	جمع.....
۴۹۸۳	۳۲۳۲	۸۲۱۵	آران و بیدگل.....
۲۷۷۹	۲۲۴۶	۵۰۲۵	اردستان.....
۱۶۳۰۵۵	۶۶۷۵۶	۲۲۹۸۱۱	اصفهان.....
۴۰۸۰۶	۲۷۶۶۷	۶۸۴۷۳	برخوار و میمه.....
۲۱۷۰	۲۹۶۶	۵۱۳۶	تیران و کرون.....
۲۸۰	۷۲۵	۱۰۰۵	چادگان.....
۱۶۵۸۳	۱۵۳۸۹	۳۱۹۷۲	خمینی شهر.....
۱۱۷۲	۱۳۶۳	۲۵۳۵	خوانسار.....
۳۳۸۱	۲۵۰۶	۵۸۸۷	سمیرم.....
۲۹۹۱	۲۵۷۴	۵۵۶۵	سمیرم سفلی.....
۹۱۶۹	۱۴۸۶۸	۲۴۰۳۷	شهرضا.....
۲۴۴۵	۳۳۹۰	۵۸۳۵	فریدن.....
۱۲۵۲	۲۳۶۵	۳۶۱۷	فریدونشهر.....
۱۱۱۷۹	۸۲۸۰	۱۹۴۵۹	فلاورجان.....
۲۴۴۷۶	۷۴۳۱	۳۱۹۰۷	کاشان.....
۷۱۴۰	۴۵۶۴	۱۱۷۰۴	گلپایگان.....
۱۶۲۳۷	۱۱۴۰۰	۲۷۶۳۷	لنجان.....
۶۷۲۶	۷۳۰۸	۱۴۰۳۴	مبارکه.....
۴۰۴۳	۳۰۰۲	۷۰۴۵	نابین.....
۱۸۰۱۰	۱۵۰۰۷	۳۳۰۱۷	نجف آباد.....
۳۱۳۲	۱۳۴۷	۴۴۷۹	نطنز.....

مأخذ- مرکز آمار ایران.

## ۱۴-۲- تعداد مهاجران وارد شده و خارج شده طی ۱۰ سال گذشته برحسب شهرستان آبان ۱۳۸۵

شهرستان	تعداد مهاجران وارد شده	تعداد مهاجران خارج شده
جمع.....	۵۴۶۳۹۵	۴۳۵۴۴۲
آران و بیدگل.....	۸۲۱۵	۲۵۸۳
اردستان.....	۵۰۲۵	۵۹۲۳
اصفهان.....	۲۲۹۸۱۱	۲۲۷۸۳۶
برخوار و میمه.....	۶۸۴۷۳	۱۲۱۲۱
تیران و کرون.....	۵۱۳۶	۵۱۶۷
چادگان.....	۱۰۰۵	۴۰۰۷
خمینی شهر.....	۳۱۹۷۲	۱۰۰۲۲۹
خوانسار.....	۲۵۳۵	۵۹۳۷
سمیرم.....	۵۸۸۷	۱۳۰۵۴
سمیرم سفلی.....	۵۵۶۵	۲۲۷۵
شهرضا.....	۲۴۰۳۷	۱۸۱۰۲
فریدن.....	۵۸۳۵	۱۶۷۶۱
فریدونشهر.....	۳۶۱۷	۸۸۶۷
فلاورجان.....	۱۹۴۵۹	۱۱۸۸۶
کاشان.....	۳۱۹۰۷	۲۴۷۰۱
گلپایگان.....	۱۱۷۰۴	۱۰۶۰۷
لنجان.....	۲۷۶۳۷	۱۵۸۳۵
مبارکه.....	۱۴۰۳۴	۷۷۱۱
نایین.....	۷۰۴۵	۷۸۸۰
نجف آباد.....	۳۳۰۱۷	۱۹۵۲۸
نطنز.....	۴۴۷۹	۴۴۳۱

مأخذ- مرکز آمار ایران.

## ۱۵-۲- جمعیت برحسب جنس و تابعیت

تابعیت	مرد وزن	مرد	زن
جمع.....	۴۵۵۹۲۵۶	۲۳۳۵۳۹۹	۲۲۲۳۸۵۷
ایران.....	۴۳۹۹۳۸۶	۲۲۴۷۳۶۸	۲۱۵۲۰۱۸
افغانستان.....	۱۴۱۴۱۷	۷۸۲۹۰	۶۳۱۲۷
عراق.....	۲۶۲۷	۱۴۵۰	۱۱۷۷
پاکستان.....	۵۸۷	۳۴۵	۲۴۲
ترکیه.....	۱۲	۵	۷
آذربایجان.....	۵۷	۲۷	۳۰
ارمنستان.....	۱۹۲	۱۱۶	۷۶
ترکمنستان.....	۵۱۶	۲۶۳	۲۵۳
سایر کشورها.....	۹۰۴	۵۵۹	۳۴۵
اظهار نشده.....	۱۳۵۵۸	۶۹۷۶	۶۵۸۲

مأخذ- مرکز آمار ایران.



## ۱۶-۲- جمعیت بر حسب سن و تابعیت آبان ۱۳۸۵

ترکیه	پاکستان	عراق	افغانستان	ایران	جمع	گروه سنی
۱۲	۵۸۷	۲۶۲۷	۱۴۱۴۱۷	۴۳۹۹۳۸۶	۴۵۵۹۲۵۶	جمع .....
۰	۹۰	۱۴۴	۱۸۷۹۷	۲۹۳۴۹۶	۳۱۳۶۲۸	۰-۴ ساله .....
۱	۷۸	۲۰۸	۲۰۲۱۴	۲۹۹۷۷۲	۳۲۱۳۰۵	۵-۹ ساله .....
۱	۷۴	۲۷۸	۱۹۶۵۸	۳۵۱۰۰۷	۳۷۲۲۴۸	۱۰-۱۴ ساله .....
۱	۵۷	۳۱۸	۱۷۶۷۱	۵۱۷۳۱۵	۵۳۷۱۶۳	۱۵-۱۹ ساله .....
۳	۷۵	۲۵۹	۱۵۷۱۱	۵۸۲۲۸۶	۶۰۰۳۸۲	۲۰-۲۴ ساله .....
۱	۵۷	۱۹۸	۱۲۴۵۹	۴۶۱۶۴۳	۴۷۵۹۷۷	۲۵-۲۹ ساله .....
۱	۳۲	۱۷۸	۹۲۴۸	۳۶۱۸۸۹	۳۷۲۶۴۷	۳۰-۳۴ ساله .....
۲	۳۴	۲۲۹	۷۳۱۷	۳۲۸۹۳۷	۳۳۷۶۵۸	۳۵-۳۹ ساله .....
۰	۳۲	۲۱۸	۶۲۹۸	۲۸۱۲۵۶	۲۸۱۷۵۲	۴۰-۴۴ ساله .....
۰	۲۱	۱۷۳	۴۳۸۲	۲۳۶۶۰۰	۲۴۱۹۲۱	۴۵-۴۹ ساله .....
۱	۱۲	۱۵۸	۳۲۲۱	۱۹۰۶۳۳	۱۹۴۶۴۳	۵۰-۵۴ ساله .....
۱	۶	۸۵	۱۸۳۵	۱۳۰۵۴۱	۱۳۲۹۰۶	۵۵-۵۹ ساله .....
۰	۸	۶۴	۱۷۵۴	۱۰۴۳۱۲	۱۰۶۴۶۳	۶۰-۶۴ ساله .....
۰	۱۱	۱۱۷	۲۸۵۲	۲۵۹۶۹۹	۲۶۳۵۶۳	۶۵ ساله و بیشتر .....

اظهار نشده	سایر کشورها	ترکمنستان	ارمنستان	آذربایجان	گروه سنی
۱۳۵۵۸	۹۰۴	۵۱۶	۱۹۲	۵۷	جمع .....
۹۷۰	۶۵	۵۵	۷	۴	۰-۴ ساله .....
۹۱۸	۴۶	۵۳	۱۳	۲	۵-۹ ساله .....
۱۰۷۲	۵۹	۷۲	۲۳	۴	۱۰-۱۴ ساله .....
۱۵۹۸	۹۱	۸۴	۱۹	۹	۱۵-۱۹ ساله .....
۱۷۸۸	۱۴۷	۸۰	۲۴	۹	۲۰-۲۴ ساله .....
۱۴۳۳	۱۲۰	۴۴	۱۸	۴	۲۵-۲۹ ساله .....
۱۱۷۶	۷۲	۲۶	۲۱	۴	۳۰-۳۴ ساله .....
۱۰۴۲	۵۷	۲۲	۱۷	۱	۳۵-۳۹ ساله .....
۸۶۰	۶۰	۱۵	۱۰	۳	۴۰-۴۴ ساله .....
۶۶۳	۵۱	۱۶	۹	۶	۴۵-۴۹ ساله .....
۵۴۸	۴۱	۱۵	۱۰	۴	۵۰-۵۴ ساله .....
۳۸۴	۳۴	۱۱	۹	۰	۵۵-۵۹ ساله .....
۲۸۳	۲۶	۹	۵	۲	۶۰-۶۴ ساله .....
۸۲۳	۳۵	۱۴	۷	۵	۶۵ ساله و بیشتر .....

مأخذ- مرکز آمار ایران.

## ۱۷-۲- متولدین ثبت شده بر حسب جنس در نقاط شهری و روستایی

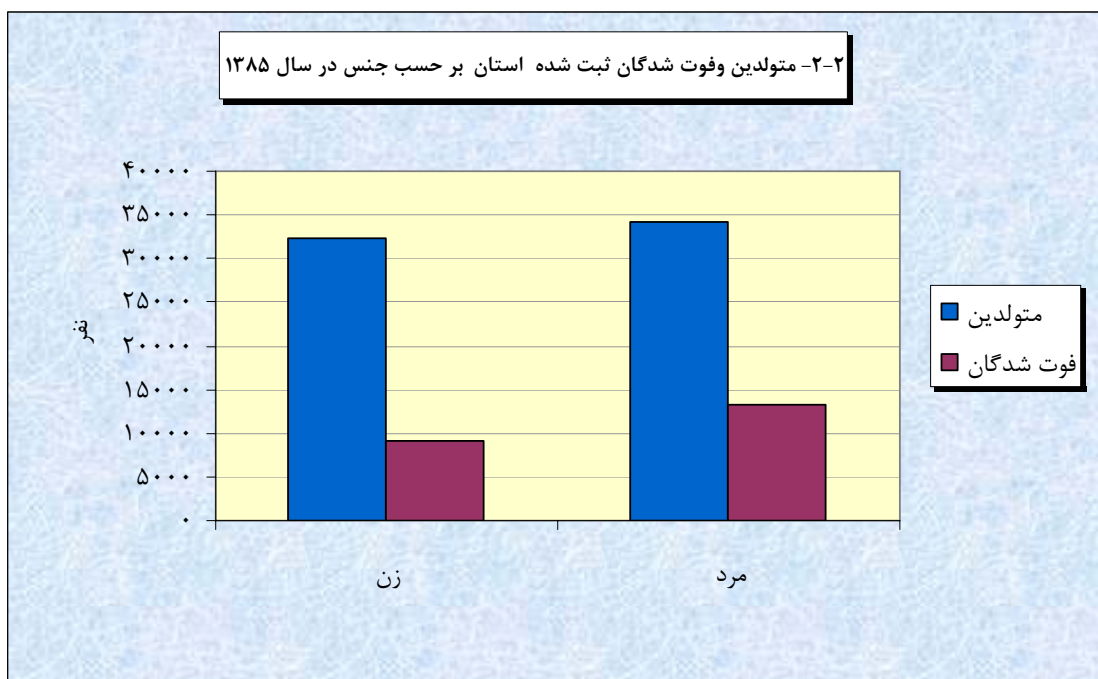
سال و شهرستان	جمع			نقاط شهری			نقاط روستایی		
	پسر و دختر	پسر	دختر	پسر و دختر	پسر	دختر	پسر و دختر	پسر	دختر
.....۱۳۶۵	۰۰۰	۰۰۰	۰۰۰	۶۷۸۳۰	۳۳۹۲۰	۳۳۹۱۰	۶۶۸۲۲	۳۳۱۰۰	۳۳۷۲۲
.....۱۳۷۰	۸۶۶۹۷	۴۴۱۳۹	۴۲۵۵۸	۵۳۳۱۳	۲۷۲۵۴	۲۶۰۵۹	۳۳۳۸۴	۱۶۸۸۵	۱۶۴۹۹
.....۱۳۷۵	۵۹۵۷۴	۳۰۱۹۴	۲۹۳۸۰	۴۳۸۹۳	۲۲۲۰۸	۲۱۶۸۵	۱۵۶۸۱	۷۹۸۶	۷۶۹۵
.....۱۳۸۰	۶۰۵۳۴	۳۱۰۶۴	۲۹۴۷۰	۴۹۵۸۴	۲۵۴۲۹	۲۴۱۵۵	۱۰۹۵۰	۵۶۳۵	۵۳۱۵
.....۱۳۸۱	۶۰۲۷۸	۳۰۶۸۱	۲۹۵۹۷	۵۰۰۰۰	۲۵۴۶۸	۲۴۵۳۲	۱۰۲۷۸	۵۲۱۳	۵۰۶۵
.....۱۳۸۲	۶۱۱۸۰	۳۱۲۶۶	۲۹۹۱۴	۵۱۵۰۷	۲۶۲۹۱	۲۵۲۱۶	۹۶۳۷	۴۹۷۵	۴۶۶۲
.....۱۳۸۳	۶۰۵۷۰	۳۰۹۸۸	۲۹۵۸۲	۵۱۵۱۳	۲۶۳۷۰	۲۵۱۴۳	۹۰۵۷	۴۶۱۸	۴۴۳۹
.....۱۳۸۴	۶۵۶۰۸	۳۳۳۲۱	۳۲۲۸۷	۵۵۶۸۹	۲۸۱۴۹	۲۷۵۴۰	۹۹۱۹	۵۱۷۲	۴۷۴۷
.....۱۳۸۵	۶۶۶۳۱	۳۴۲۳۶	۳۲۳۹۵	۵۶۸۸۹	۲۹۲۷۹	۲۷۶۱۰	۹۷۴۴	۴۹۵۷	۴۷۸۵
.....آران و بیدگل	۹۸۶	۵۱۹	۴۶۷	۹۸۶	۵۱۹	۴۶۷	۰۰۰	۰۰۰	۰۰۰
.....اردستان	۵۵۱	۲۶۸	۲۸۳	۳۷۵	۱۸۳	۱۹۲	۱۷۶	۸۵	۹۱
.....اصفهان	۲۹۳۸۷	۱۵۰۳۳	۱۴۳۵۴	۲۸۶۵۲	۱۴۶۷۴	۱۳۹۷۸	۷۳۵	۳۵۹	۳۷۶
.....برخوار و میمه	۳۵۴۵	۱۷۶۶	۱۷۷۹	۳۰۷۱	۱۵۵۰	۱۵۲۱	۴۷۴	۲۱۶	۲۵۸
.....تیران و کرون	۱۰۳۸	۵۳۱	۵۰۷	۳۶۸	۲۰۲	۱۶۶	۶۷۰	۳۲۹	۳۴۱
.....چادگان	۵۹۶	۳۱۰	۲۸۶	۲۲۳	۱۱۹	۱۰۴	۳۷۳	۱۹۱	۱۸۲
.....خمینی شهر	۳۹۲۰	۲۰۴۶	۱۸۷۴	۳۷۸۳	۱۹۷۵	۱۸۰۸	۱۳۷	۷۱	۶۶
.....خوانسار	۴۰۳	۲۲۶	۱۷۷	۲۶۸	۱۵۴	۱۱۴	۱۳۵	۷۲	۶۳
.....سمیرم	۱۲۴۸	۶۵۳	۵۹۵	۶۲۹	۳۳۷	۲۹۲	۶۱۹	۳۱۶	۳۰۳
.....سمیرم سفلی	۵۲۰	۲۸۰	۲۴۰	۲۶۹	۱۵۱	۱۱۸	۲۵۱	۱۲۹	۱۲۲
.....شهرضا	۲۱۴۸	۱۱۱۰	۱۰۳۸	۱۹۱۷	۹۷۸	۹۳۹	۲۳۱	۱۳۲	۹۹
.....فریدن	۱۲۵۳	۶۴۹	۶۰۴	۶۴۳	۳۳۳	۳۱۰	۶۱۰	۳۱۶	۲۹۴
.....فریدونشهر	۹۴۳	۴۸۴	۴۵۹	۲۶۶	۱۴۳	۱۲۳	۶۷۷	۳۴۱	۳۳۶
.....فلاورجان	۳۴۱۸	۱۷۷۲	۱۶۴۶	۱۲۲۹	۶۳۷	۵۹۲	۲۱۸۹	۱۱۳۵	۱۰۵۴
.....کاشان	۴۵۷۸	۲۳۷۷	۲۲۰۱	۴۱۳۴	۲۱۶۰	۱۹۷۴	۴۴۴	۲۱۷	۲۲۷
.....گلپایگان	۱۱۷۵	۵۹۷	۵۷۸	۹۸۸	۵۱۳	۴۷۵	۱۸۷	۸۴	۱۰۳
.....لنجان	۳۲۴۴	۱۶۷۸	۱۵۶۶	۲۶۹۷	۱۳۸۶	۱۳۱۱	۵۴۷	۲۹۲	۲۵۵
.....مبارکه	۲۰۲۸	۱۰۱۳	۱۰۱۵	۱۶۹۸	۸۴۱	۸۵۷	۳۳۰	۱۷۲	۱۵۸
.....نایین	۶۹۷	۳۶۲	۳۳۵	۴۸۰	۲۵۲	۲۲۸	۲۱۷	۱۱۰	۱۰۷
.....نجف آباد	۴۴۶۱	۲۳۰۹	۲۱۵۲	۴۰۶۵	۲۰۹۹	۱۹۶۶	۳۹۶	۲۱۰	۱۸۶
.....نطنز	۴۹۲	۲۵۳	۲۳۹	۱۴۸	۷۳	۷۵	۳۴۴	۱۸۰	۱۶۴

مأخذ- اداره کل ثبت احوال استان.

## ۱۸-۲ فوت شدگان ثبت شده بر حسب جنس در نقاط شهری و روستایی

نقاط روستایی			نقاط شهری			جمع			سال و شهرستان
زن	مرد	مرد و زن	زن	مرد	مرد و زن	زن	مرد	مرد و زن	
۱۶۷۷	۴۲۹۲	۵۹۶۹	۱۸۴۴	۵۱۶۸	۷۰۱۲	...	...	...	۱۳۶۵
۱۳۲۷	۲۴۲۵	۳۷۵۲	۳۸۱۱	۵۶۴۶	۹۴۵۷	۵۱۳۸	۸۰۷۱	۱۳۲۰۹	۱۳۷۰
...	...	...	...	...	...	...	...	...	۱۳۷۵
۴۴۲۰	۴۰۸۷	۹۲۲۷	۵۷۹۵	۷۵۱۳	۱۳۳۰۸	۱۰۲۱۵	۱۲۳۲۰	۲۲۵۳۵	۱۳۸۰
۴۰۶۰	۴۴۹۱	۸۵۵۱	۶۹۸۱	۸۹۵۵	۱۵۹۳۶	۱۱۰۴۱	۱۳۴۴۶	۲۴۴۸۷	۱۳۸۱
۲۴۷۵	۳۷۷۲	۶۲۴۷	۶۴۳۶	۸۸۵۲	۱۵۲۸۸	۸۹۱۱	۱۲۶۲۴	۲۱۵۳۵	۱۳۸۲
۱۹۷۵	۲۶۲۵	۴۶۰۰	۶۳۴۱	۸۷۹۲	۱۵۱۳۳	۸۳۱۶	۱۱۴۱۷	۱۹۷۳۳	۱۳۸۳
۲۱۵۶	۳۱۵۵	۵۳۱۱	۶۴۹۷	۹۱۶۳	۱۵۶۶۰	۸۶۵۳	۱۲۳۱۸	۲۰۹۷۱	۱۳۸۴
<b>۲۱۸۷</b>	<b>۳۰۳۸</b>	<b>۵۲۲۵</b>	<b>۷۰۱۸</b>	<b>۱۰۱۴۴</b>	<b>۱۷۱۶۲</b>	<b>۹۲۰۵</b>	<b>۱۳۱۸۲</b>	<b>۲۲۳۸۷</b>	<b>۱۳۸۵</b>
۱	۱	۲	۱۵۱	۱۶۰	۳۱۱	۱۵۲	۱۶۱	۳۱۳	آران و بیدگل
۱۳۰	۱۴۷	۲۷۷	۴۴	۴۹	۹۳	۱۷۴	۱۹۶	۳۷۰	اردستان
۲۷۷	۴۴۲	۷۱۹	۲۹۰۹	۴۳۵۲	۷۲۶۱	۳۱۸۶	۴۷۹۴	۷۹۸۰	اصفهان
۸۰	۱۴۱	۲۲۱	۵۷۲	۷۹۳	۱۳۶۵	۶۵۲	۹۳۴	۱۵۸۶	برخوار و میمه
۷۷	۱۲۸	۲۰۵	۷۱	۱۱۵	۱۸۶	۱۴۸	۲۴۳	۳۹۱	تیران و کرون
۱۳۲	۱۴۵	۲۷۷	۳۳	۵۹	۹۲	۱۶۵	۲۰۴	۳۶۹	چادگان
۱۰	۲۲	۳۲	۶۰۵	۸۶۷	۱۴۷۲	۶۱۵	۸۸۹	۱۵۰۴	خمینی شهر
۸۳	۸۰	۱۶۳	۷۰	۱۰۵	۱۷۵	۱۵۳	۱۸۵	۳۳۸	خوانسار
۱۲۴	۱۴۴	۲۶۸	۹۰	۱۲۶	۲۱۶	۲۱۴	۲۷۰	۴۸۴	سمیرم
۳۷	۵۷	۹۴	۳۴	۵۶	۹۰	۷۱	۱۱۳	۱۸۴	سمیرم سفلی
۶۲	۷۵	۱۳۷	۳۱۷	۴۱۵	۷۳۲	۳۷۹	۴۹۰	۸۶۹	شهرضا
۲۱۰	۲۵۵	۴۶۵	۹۲	۱۵۱	۲۴۳	۳۰۲	۴۰۶	۷۰۸	فریدن
۷۲	۱۰۹	۱۸۱	۳۲	۳۶	۶۸	۱۰۴	۱۴۵	۲۴۹	فریدونشهر
۲۷۱	۴۷۳	۷۴۴	۴۲	۵۸	۱۰۰	۳۱۳	۵۳۱	۸۴۴	فلاورجان
۲۱۱	۲۹۱	۵۰۲	۴۷۲	۷۹۰	۱۲۶۲	۶۸۳	۱۰۸۱	۱۷۶۴	کاشان
۷۰	۹۵	۱۶۵	۱۴۴	۱۸۵	۳۲۹	۲۱۴	۲۸۰	۴۹۴	گلپایگان
۷۵	۹۷	۱۷۲	۳۸۲	۵۷۶	۹۵۸	۴۵۷	۶۷۳	۱۱۳۰	لنجان
۶۸	۸۹	۱۵۷	۲۴۶	۲۸۰	۵۲۶	۳۱۴	۳۶۹	۶۸۳	مبارکه
۱۰۸	۱۱۶	۲۲۴	۶۲	۹۰	۱۵۲	۱۷۰	۲۰۶	۳۷۶	نایین
۴۳	۷۲	۱۱۵	۶۰۵	۸۳۰	۱۴۳۵	۶۴۸	۹۰۲	۱۵۵۰	نجف آباد
۴۶	۵۹	۱۰۵	۴۵	۵۱	۹۶	۹۱	۱۱۰	۲۰۱	نطنز

مأخذ- اداره کل ثبت احوال استان.



منبنا: جداول ۲-۱۷ و ۲-۱۸

## ۱۹-۲- جمعیت ۱۰ ساله و بیشتر بر حسب سن، جنس و وضع زناشویی

اظهار نشده	مرد					جمع کل	شرح
	هرگز ازدواج نکرده	بی همسر بر اثر طلاق	بی همسر بر اثر فوت همسر	دارای همسر	جمع		
۲۲۳۲۶	۴۸۲۰۰۶	۲۷۰۴	۱۰۴۴۱	۶۴۴۱۲۸	۱۱۶۱۶۰۵	۲۲۳۲۸۵	مهر ۱۳۶۵.....
۵۹۳۷	۶۰۸۲۳۳	۲۰۹۹	۱۵۹۶۸	۷۳۲۵۳۰	۱۳۶۴۷۶۷	۲۶۱۱۲۷۴	مهر ۱۳۷۰ <sup>(۱)</sup> .....
۲۸۷۱	۷۲۷۰۱۸	۲۷۴۹	۱۲۷۵۸	۸۳۳۸۷۹	۱۵۷۹۲۷۵	۳۰۷۳۶۳۰	آبان ۱۳۷۵.....
۶۳۶۴	۸۳۶۴۱۶	۸۳۴۵	۱۷۲۰۸	۱۱۴۲۰۳۹	۲۰۱۰۳۷۲	۳۹۲۴۳۲۳	آبان ۱۳۸۵.....
							<b>ساکن در نقاط</b>
۴۸۹۲	۶۹۲۶۱۱	۷۳۲۵	۱۳۶۷۹	۹۵۴۰۳۲	۱۶۷۲۵۳۹	۳۲۷۲۳۹۹	شهری.....
۱۹۰۱	۱۵۳۹۷۳	۱۱۹	۷۴	۸۵۰	۱۵۶۹۱۷	۳۰۵۷۱۴	۱۰-۱۴ ساله.....
۱۲۷۳	۲۱۹۵۲۱	۱۷۸	۱۲۶	۲۷۷۳	۲۲۳۸۷۱	۴۳۹۹۰۳	۱۵-۱۹ ساله.....
۹۳۱	۲۰۴۷۷۲	۴۴۷	۱۹۶	۴۱۹۹۴	۲۴۸۳۴۰	۴۹۸۴۵۵	۲۰-۲۴ ساله.....
۳۹۵	۷۹۸۶۷	۹۸۲	۲۰۰	۱۲۱۰۳۰	۲۰۲۴۷۴	۴۰۰۱۱۲	۲۵-۲۹ ساله.....
۱۲۵	۲۰۲۳۲	۱۲۱۰	۲۱۳	۱۳۹۳۰۶	۱۶۱۰۸۶	۳۱۳۰۶۵	۳۰-۳۴ ساله.....
۶۱	۷۵۴۹	۱۲۹۴	۲۶۹	۱۳۹۸۱۰	۱۴۸۹۸۳	۲۸۷۹۳۱	۳۵-۳۹ ساله.....
۴۳	۳۱۲۲	۱۰۲۱	۴۲۰	۱۲۳۴۰۷	۱۲۸۰۱۳	۲۴۸۲۱۸	۴۰-۴۴ ساله.....
۲۵	۱۵۶۱	۷۲۶	۵۲۲	۱۰۴۲۵۲	۱۰۷۰۸۶	۲۰۸۱۹۰	۴۵-۴۹ ساله.....
۱۴	۷۶۴	۴۹۹	۷۳۲	۸۴۴۴۱	۸۶۴۵۰	۱۶۶۰۶۰	۵۰-۵۴ ساله.....
۲۷	۴۱۰	۲۹۱	۷۶۳	۵۶۲۴۹	۵۷۷۴۰	۱۱۱۸۶۱	۵۵-۵۹ ساله.....
۲۲	۳۱۳	۱۶۳	۹۷۸	۴۲۸۱۳	۴۴۲۸۹	۸۷۱۰۷	۶۰-۶۴ ساله.....
۷۵	۵۲۷	۳۹۵	۹۱۸۶	۹۷۱۰۷	۱۰۷۲۹۰	۲۰۵۷۸۳	۶۵ ساله و بیشتر.....
							<b>ساکن در نقاط</b>
۱۴۵۲	۱۴۳۵۴۱	۱۰۱۹	۳۵۲۴	۱۸۷۶۹۰	۳۳۷۲۲۶	۶۵۰۶۵۹	روستایی.....
۵۶۴	۳۳۲۹۹	۱۵	۱۹	۱۵۳	۳۴۰۵۰	۶۶۳۷۱	۱۰-۱۴ ساله.....
۳۹۹	۴۸۸۶۱	۴۸	۴۰	۸۶۲	۵۰۲۱۰	۹۷۰۶۸	۱۵-۱۹ ساله.....
۲۸۵	۴۳۱۴۱	۶۴	۴۷	۱۱۱۹۳	۵۴۷۳۰	۱۰۱۷۴۸	۲۰-۲۴ ساله.....
۱۰۸	۱۳۵۰۷	۱۵۸	۵۶	۲۶۷۶۵	۴۰۵۹۴	۷۵۶۹۷	۲۵-۲۹ ساله.....
۳۱	۲۹۸۱	۱۸۸	۵۵	۲۸۴۳۲	۳۱۶۸۷	۵۹۴۶۶	۳۰-۳۴ ساله.....
۱۵	۹۳۰	۱۷۲	۷۲	۲۴۸۳۹	۲۶۰۲۸	۴۹۶۳۹	۳۵-۳۹ ساله.....
۶	۲۹۹	۱۲۵	۷۶	۲۰۴۸۹	۲۰۹۹۵	۴۰۴۵۸	۴۰-۴۴ ساله.....
۷	۱۸۵	۶۵	۹۲	۱۶۶۲۳	۱۶۹۷۲	۳۳۶۷۱	۴۵-۴۹ ساله.....
۷	۱۰۲	۶۵	۱۱۸	۱۳۴۹۶	۱۳۷۸۸	۲۸۵۱۵	۵۰-۵۴ ساله.....
۴	۵۷	۳۰	۱۰۶	۹۳۶۶	۹۵۶۳	۲۱۰۰۶	۵۵-۵۹ ساله.....
۱	۵۱	۱۶	۱۹۶	۸۵۸۶	۸۸۵۰	۱۹۳۱۹	۶۰-۶۴ ساله.....
۲۵	۱۲۸	۷۳	۲۶۴۷	۲۶۸۸۶	۲۹۷۵۹	۵۷۷۰۱	۶۵ ساله و بیشتر.....
۳۰	۲۶۴	۱	۵	۳۱۷	۶۰۷	۱۲۶۵	غیر ساکن.....



## ۱۹-۲- جمعیت ۱۰ ساله و بیشتر بر حسب سن، جنس و وضع زناشویی (دنباله)

اطهار نشده	زن				جمع	شرح
	هرگز ازدواج نکرده	بی همسر بر اثر طلاق	بی همسر بر اثر فوت همسر	دارای همسر		
۱۷۳۴۹	۳۱۵۵۸۹	۵۰۴۶	۸۲۳۳۲	۶۵۱۳۶۴	۱۰۷۱۶۸۰	مهر ۱۳۶۵.....
۱۱۳۱۹	۴۲۴۵۱۰	۳۹۵۱	۷۸۹۱۷	۷۲۷۸۱۰	۱۲۴۶۵۰۷	مهر ۱۳۷۰ <sup>(۱)</sup> .....
۷۵۴۳	۵۴۹۲۰۳	۶۱۰۱	۹۴۸۷۴	۸۳۶۶۳۴	۱۴۹۴۳۵۵	آبان ۱۳۷۵.....
۶۸۱۳	۶۱۵۶۰۴	۱۴۲۰۰	۱۲۹۴۷۰	۱۱۴۷۸۶۴	۱۹۱۳۹۵۱	آبان ۱۳۸۵.....
						ساکن در نقاط شهری.....
۵۱۴۱	۵۱۵۰۴۴	۱۲۵۶۴	۱۰۵۶۰۹	۹۶۱۵۰۲	۱۵۹۹۸۶۰	.....
۱۸۶۴	۱۴۵۵۲۴	۱۰۸	۶۵	۱۲۳۶	۱۴۸۷۹۷	..... ۱۰-۱۴ ساله
۱۴۶۲	۱۸۵۴۴۰	۲۵۰	۱۵۹	۲۸۷۲۱	۲۱۶۰۳۲	..... ۱۵-۱۹ ساله
۸۹۵	۱۲۰۴۳۶	۱۰۵۵	۴۳۶	۱۲۷۲۹۳	۲۵۰۱۱۵	..... ۲۰-۲۴ ساله
۲۸۸	۳۸۱۲۲	۱۸۸۳	۸۰۵	۱۵۶۵۴۰	۱۹۷۶۳۸	..... ۲۵-۲۹ ساله
۱۰۳	۱۱۸۵۲	۱۹۱۰	۱۵۰۷	۱۳۶۶۰۷	۱۵۱۹۷۹	..... ۳۰-۳۴ ساله
۶۲	۵۸۸۰	۲۰۰۰	۲۷۵۴	۱۲۸۲۵۲	۱۳۸۹۴۸	..... ۳۵-۳۹ ساله
۵۳	۳۲۹۵	۱۶۵۴	۴۷۸۵	۱۱۰۴۱۸	۱۲۰۲۰۵	..... ۴۰-۴۴ ساله
۴۳	۱۹۲۸	۱۲۷۸	۶۵۸۰	۹۱۲۷۵	۱۰۱۱۰۴	..... ۴۵-۴۹ ساله
۴۴	۱۰۱۸	۸۷۴	۹۱۶۷	۶۸۵۰۷	۷۹۶۱۰	..... ۵۰-۵۴ ساله
۲۸	۵۳۴	۵۳۵	۹۷۵۹	۴۳۲۶۵	۵۴۱۲۱	..... ۵۵-۵۹ ساله
۴۳	۳۲۰	۳۶۰	۱۲۳۵۱	۲۹۷۴۴	۴۲۸۱۸	..... ۶۰-۶۴ ساله
۲۵۶	۶۹۵	۶۵۷	۵۷۲۴۱	۳۹۶۴۴	۹۸۴۹۳	..... ۶۵ ساله و بیشتر
						ساکن در نقاط روستایی.....
۱۶۶۰	۱۰۰۲۹۲	۱۶۳۶	۲۳۸۱۲	۱۸۶۰۳۳	۳۱۳۴۳۳	.....
۵۵۷	۳۱۳۳۴	۱۸	۱۸	۳۹۴	۳۲۳۲۱	..... ۱۰-۱۴ ساله
۴۹۱	۳۷۷۱۵	۷۰	۴۳	۸۵۳۹	۴۶۸۵۸	..... ۱۵-۱۹ ساله
۳۰۷	۱۹۶۷۱	۲۰۷	۱۱۴	۲۶۷۱۹	۴۷۰۱۸	..... ۲۰-۲۴ ساله
۹۹	۶۸۱۳	۲۶۱	۱۸۸	۲۷۷۴۲	۳۵۱۰۳	..... ۲۵-۲۹ ساله
۴۸	۲۵۵۷	۳۱۹	۳۲۶	۲۴۵۲۹	۲۷۷۷۹	..... ۳۰-۳۴ ساله
۳۰	۱۰۲۸	۲۳۵	۵۴۱	۲۱۷۷۷	۲۳۶۱۱	..... ۳۵-۳۹ ساله
۱۴	۴۵۸	۱۶۴	۸۸۰	۱۷۹۴۷	۱۹۴۶۳	..... ۴۰-۴۴ ساله
۹	۲۳۲	۱۰۰	۱۱۱۸	۱۵۲۴۰	۱۶۶۹۹	..... ۴۵-۴۹ ساله
۸	۱۲۷	۶۴	۱۶۹۳	۱۲۸۳۵	۱۴۷۲۷	..... ۵۰-۵۴ ساله
۶	۷۵	۴۶	۱۸۱۲	۹۵۰۴	۱۱۴۴۳	..... ۵۵-۵۹ ساله
۱۴	۶۳	۵۲	۲۸۳۷	۷۵۰۳	۱۰۴۶۹	..... ۶۰-۶۴ ساله
۷۷	۲۱۹	۱۰۰	۱۴۲۴۲	۱۳۳۰۴	۲۷۹۴۲	..... ۶۵ ساله و بیشتر
۱۳	۲۶۸	۰	۴۹	۳۳۹	۶۵۸	غیر ساکن.....

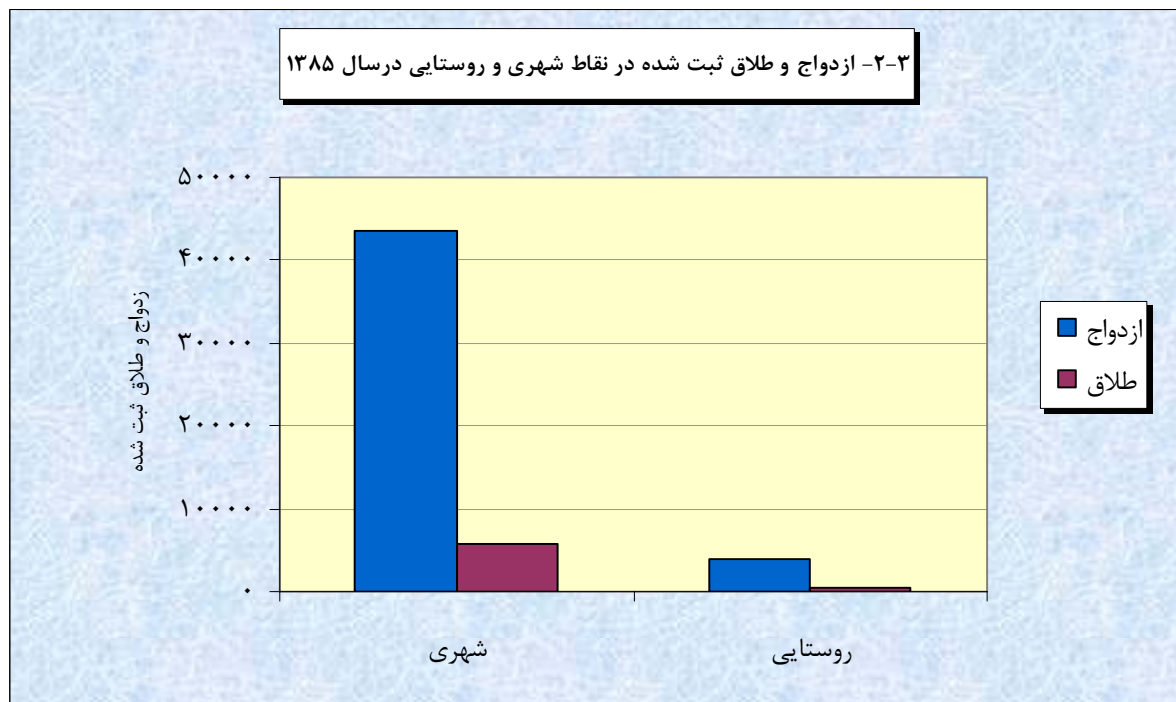
(۱) براساس ۱۰ درصد نمونه است.

مأخذ- مرکز آمار ایران.

## ۲-۲۰- ازدواج و طلاق ثبت شده در نقاط شهری و روستایی

نقاط روستایی		نقاط شهری		جمع		سال و شهرستان
ازدواج	طلاق	ازدواج	طلاق	ازدواج	طلاق	
۲۰۲	۹۶۳۱	۱۳۱۰	۱۱۰۰۶	۱۵۱۲	۲۰۶۳۷	..... ۱۳۶۵
۱۹۸	۸۶۸۹	۱۳۸۵	۱۷۶۰۳	۱۵۸۳	۲۶۲۹۲	..... ۱۳۷۰
۵۲۸	۸۲۱۱	۱۷۵۷	۲۶۰۷۵	۲۲۸۵	۳۴۲۸۶	..... ۱۳۷۵
۴۲۶	۵۰۵۴	۲۸۷۸	۳۴۷۵۳	۳۳۰۴	۳۹۸۰۷	..... ۱۳۸۰
۴۴۱	۵۱۲۲	۳۴۹۱	۳۵۳۰۲	۳۹۳۲	۴۰۴۲۴	..... ۱۳۸۱
۳۹۲	۴۳۵۳	۵۲۷۷	۳۸۱۶۴	۵۶۶۹	۴۲۵۱۷	..... ۱۳۸۲
۳۷۶	۴۵۴۷	۴۳۱۱	۳۹۱۱۰	۴۶۸۷	۴۳۶۵۷	..... ۱۳۸۳
۵۰۱	۴۷۴۷	۴۴۳۹	۴۳۰۳۳	۴۹۴۰	۴۷۷۸۰	..... ۱۳۸۴
۴۰۹	۳۸۴۲	۵۶۷۰	۴۳۴۹۹	۶۰۷۹	۴۷۳۴۱	..... ۱۳۸۵
...	۵۵	۱۹	۶۴۲	۱۹	۶۹۷	..... آران و بیدگل
...	۱۳۹	۱۴	۴۳۱	۱۴	۵۷۰	..... اردستان
۳۱۳	۱۷۷۸	۳۵۵۶	۱۷۷۵۰	۳۸۶۹	۱۹۵۲۸	..... اصفهان
...	۳۱۴	۳۴۱	۲۵۵۱	۳۴۱	۲۸۶۵	..... برخوار و میمه
...	۲	...	۲۲۰	...	۲۲۲	..... تیران و کرون
...	۲۲	...	۵۱۲	...	۵۳۴	..... چادگان
...	...	۱۵	۲۵۷۰	۱۵	۲۵۷۰	..... خمینی شهر
۱۵	۱۲۵	۲۴	۲۵۸	۳۹	۳۸۳	..... خوانسار
...	۸۸	...	۶۵۹	...	۷۴۷	..... سمیرم
...	۷۳	۱۷۲	۱۸۹	۱۷۲	۲۶۲	..... سمیرم سفلی
۴۹	۷۶	...	۱۸۷۴	۴۹	۱۹۵۰	..... شهرضا
...	۱۸	۲۰۴	۱۱۰۷	۲۰۴	۱۱۲۵	..... فریدن
...	۶۶	...	۵۹۸	...	۶۶۴	..... فریدونشهر
...	...	۱۲۴	۲۷۳۴	۱۲۴	۲۷۳۴	..... فلاورجان
...	۴۱۵	۳۶۲	۲۹۵۴	۳۶۲	۳۳۶۹	..... کاشان
۳۲	...	...	۱۱۴۶	۳۲	۱۱۴۶	..... گلپایگان
...	۳۵۰	۲۵۷	۱۵۷۷	۲۵۷	۱۹۲۷	..... لنجان
...	۳۲۱	۳۴	۷۶۳	۳۴	۱۰۸۴	..... مبارکه
...	...	۱۰۷	۸۵۸	۱۰۷	۸۵۸	..... نایین
...	...	۴۱۱	۳۶۹۸	۴۱۱	۳۶۹۸	..... نجف آباد
...	...	۳۰	۴۰۸	۳۰	۴۰۸	..... نطنز

مأخذ- اداره کل ثبت احوال استان.



مبنا: جدول ۲۰-۲