

## مقدمه

نقاط کشور به استثنای ۱۰۸ شهر تحت عنوان شهرهای منتخب، فهرست برداری شد. فهرست بهره‌برداران کشاورزی شهرهای منتخب، در سال ۱۳۸۱ با استفاده از اطلاعات موجود در وزارت جهاد کشاورزی و تحقیقات محلی، در قالب طرح "سرشماری بهره‌برداران کشاورزی شهرهای منتخب" تهیه شد.

لازم به ذکر است، با توجه به تغییرات ایجاد شده در تقسیمات کشوری، اطلاعات جداول مربوط به سرشماری عمومی کشاورزی ۱۳۸۲، بر پایه‌ی آخرین محدوده‌ی استان‌ها بر اساس اطلاعات حاصل از نتایج تفصیلی این طرح بازسازی شده و محاسبات در مرکز آمار ایران صورت گرفته است.

در سال ۱۳۶۹ برای اولین بار، آمار گاو‌داری‌های صنعتی توسط مرکز آمار ایران گردآوری شد که در این طرح از فهرست گاو‌داری‌های صنعتی منتج از سرشماری عمومی کشاورزی ۱۳۶۷ استفاده گردید. طرح مذکور، در سال ۱۳۷۲ به صورت سرشماری و در سال‌های ۱۳۷۴ و ۱۳۸۰ به صورت نمونه‌ای انجام و نتایج آن ارائه شده است.

آمار کشتار دام، تا سال ۱۳۴۶ به وسیله‌ی دفتر آمار و وزارت دارایی انتشار می‌یافت. از سال ۱۳۴۷ تا سال ۱۳۷۵ گردآوری و انتشار آمار کشتار دام، توسط مرکز آمار ایران از طریق مکاتبه با شهرداری‌ها و بر اساس گزارش‌های ماهانه‌ی شهرداری‌هایی که دارای کشتارگاه هستند، انجام شده است. از سال ۱۳۷۶، جمع‌آوری اطلاعات مذکور از طریق کشتارگاه‌ها و با همکاری سازمان دامپزشکی کشور و شهرداری‌ها صورت می‌گیرد.

طرح‌های آمارگیری از مؤسسات مرغداری را برای اولین بار، مرکز آمار ایران در سال‌های ۱۳۶۴ و ۱۳۶۵ اجرا نموده است. در سال‌های اخیر با توجه به تنوع فعالیت در صنعت مرغداری، برای هر یک از فعالیت‌های پرورش مرغ تخمگذار و پولت، مرغ مادر و جوجه کشی، اقدام به اجرای سرشماری کرده و برای فعالیت‌های پرورش مرغ گوشتی، آمارگیری نمونه‌ای به عمل آورده است.

برای تهیه و تنظیم آمار و اطلاعات مندرج در جداول این فصل، علاوه بر نشریات مختلف مرکز آمار ایران، از نشریات و گزارش‌های مربوط به سازمان‌های زیر نیز استفاده شده است. سازمان جهاد کشاورزی، شرکت سهامی خدمات حمایتی کشاورزی، شرکت سهامی شیلات ایران، اداره کل منابع طبیعی، مراکز و آبخیزداری کشور، سازمان تعاون روستایی، اداره کل تعاون.

اطلاعات آماری مندرج در این فصل، شامل آمارهایی در زمینه‌ی زراعت و باغداری، دام و طیور، جنگلداری، شیلات و شرکت‌های تعاونی می‌باشد.

آمارگیری کشاورزی در سطح ملی برای اولین بار در سال ۱۳۳۹، توسط اداره‌ی آمار عمومی وقت، با روش نمونه‌گیری انجام شد. پس از انجام چند آمارگیری نمونه‌ای که نتایج سال‌های ۱۳۵۰ و ۱۳۵۱ آن منتشر شد. در سال ۱۳۵۲، اولین سرشماری کشاورزی روستایی، توسط مرکز آمار ایران به مرحله‌ی اجرا در آمد. در این سرشماری از طریق مراجعه به تمامی نقاط روستایی کشور، اطلاعات مورد نظر در سطح آبادی جمع‌آوری شد. در این طرح، فعالیت‌های کشاورزی نقاط شهری و خانوارهای عشایری که در هیچ یک از نقاط روستایی کشور محل مسکونی نداشتند، منظور نشد. بر اساس چارچوب آماری حاصل از سرشماری مذکور، طرح آمارگیری کشاورزی روستایی در سال‌های ۱۳۵۳، ۱۳۵۴ و ۱۳۵۶ لغایت ۱۳۵۹ و نیز در سال‌های ۱۳۶۱ و ۱۳۶۶ توسط مرکز آمار ایران اجرا و نتایج آن منتشر شد.

در سال ۱۳۶۰، جهاد سازندگی ضمن اجرای طرح تهیه‌ی شناسنامه‌ی روستایی، اطلاعاتی مشابه اطلاعات حاصل از اجرای سرشماری کشاورزی سال ۱۳۵۲ مرکز آمار ایران، گردآوری کرد.

در سال ۱۳۶۷، اولین سرشماری عمومی کشاورزی توسط مرکز آمار ایران، در سطح نقاط شهری و روستایی کشور به مرحله‌ی اجرا درآمد. در این سرشماری، تمامی بهره‌برداران‌های کشاورزی مربوط به اشخاص حقیقی، از طریق مراجعه به خانوارهای ساکن نقاط روستایی و شهری و نیز خانوارهای غیرساکن و بهره‌برداران‌های مربوط به اشخاص حقوقی، از طریق شناسایی تمام مکان‌های محل انجام فعالیت‌های کشاورزی آن‌ها مورد آمارگیری قرار گرفت. با استفاده از چارچوب این سرشماری، اولین طرح آمارگیری نمونه‌ای کشاورزی در سال ۱۳۷۱، توسط مرکز آمار ایران انجام شد. در این طرح، فقط فعالیت زراعت بهره‌برداران‌های زراعی، تحت پوشش قرار گرفت و اطلاعات مربوط به تولید، ارزش تولیدات و هزینه‌ی تولید محصولات عمده‌ی زراعی و ... برای سال ۱۳۷۰ جمع‌آوری شد.

در سال ۱۳۷۲، دومین سرشماری عمومی کشاورزی کشور توسط مرکز آمار ایران به اجرا در آمد. در این سرشماری برخی از شهرها یا حوزه‌های شهری که تعداد خانوار بهره‌بردار آن در زمان سرشماری ۱۳۶۷ قابل توجه نبوده، مورد سرشماری قرار نگرفته است. سهم این بخش از جامعه، طبق محاسبات انجام شده، معادل ۱/۷ درصد تعداد خانوارهای بهره‌بردار، ۲/۵ درصد ۱/۳ درصد تعداد دام‌های کشور در سال ۱۳۶۷ بوده است. در سال ۱۳۸۲، سومین سرشماری عمومی کشاورزی کشور توسط مرکز آمار ایران و با مشارکت وزارت جهاد کشاورزی اجرا گردید. در این سرشماری، برای شناسایی بهره‌برداران کشاورزی، تمام

**تعاریف و مفاهیم**

**بهره‌برداری کشاورزی، بهره‌بردار و انواع آنها:** تمامی فعالیت‌های کشاورزی که تحت مدیریت واحدی قرار دارد، یک واحد تولیدی کشاورزی است که بهره‌برداری کشاورزی نامیده می‌شود. این مدیریت توسط اعضای یک یا چند خانوار (اشخاص حقیقی) یا توسط یک شرکت رسمی یا مؤسسه‌ی عمومی (اشخاص حقوقی) اعمال می‌شود.

اگر فعالیت‌های یک واحد تولیدی کشاورزی در محدوده‌ی چند آبادی یا شهر گسترده باشد، در سرشماری ۱۳۸۲ هر قسمت واقع در محدوده‌ی یک شهر یا آبادی، یک بهره‌برداری کشاورزی تلقی شده است. با این تعریف، اطلاعات منتسب به هر آبادی یا شهر، از مجموع اطلاعات بهره‌برداری‌هایی کشاورزی آن شهر یا آبادی بدست آمده است. بهره‌برداری‌هایی مورد سرشماری واقع شده‌اند که لااقل در یکی از گروه‌های زیر قرار گرفته باشند:

- بهره‌برداری‌های دارای حداقل ۴۰۰ متر مربع زمین زراعی در روز آمارگیری.

- بهره‌برداری‌های دارای حداقل ۲۰۰ متر مربع باغ و قلمستان در روز آمارگیری.

- بهره‌برداری‌های پرورش دهنده‌ی دام بزرگ (گاو و گوساله، گاو میش و بچه گاو میش و شتر و بچه شتر) که در طول ۳۶۵ روز گذشته شامل روز آمارگیری، دارای حداقل یک رأس دام بزرگ بوده‌اند.

- بهره‌برداری‌های پرورش دهنده‌ی دام کوچک (گوسفند و بره و بز و بزغاله) که در طول ۳۶۵ روز گذشته شامل روز آمارگیری، دارای حداقل دو رأس دام کوچک بوده‌اند.

- بهره‌برداری‌های پرورش دهنده‌ی ماکیان به روش سنتی که در روز آمارگیری، دارای حداقل ۱۰ قطعه مرغ، خروس، جوجه، اردک، غاز و بوقلمون بوده‌اند.

- بهره‌برداری‌های که طی سال زراعی ۱۳۸۲-۱۳۸۱، دارای تولید گلخانه‌ای در هر وسعتی بوده‌اند.

- بهره‌برداری‌های که در طول ۳۶۵ روز گذشته شامل روز آمارگیری، دارای فعالیت پرورش کرم ابریشم یا زنبور عسل در هر وسعتی بوده‌اند.

در این سرشماری بهره‌برداری‌هایی که به دلیل واجد شرایط بودن لااقل در یکی از گروه‌های فوق، به عنوان بهره‌برداری شناسایی شده‌اند اطلاعات سایر فعالیت‌های آنها، حتی اگر زیر حد نصاب‌های تعیین شده باشد، مورد پرسش قرار گرفته و نتیجه در پرسشنامه‌های مربوط ثبت شده است.

**بهره‌برداری اختصاصی و بهره‌برداری شریکی:** بهره‌برداری اختصاصی نوعی بهره‌برداری کشاورزی تحت مدیریت اشخاص حقیقی است که توسط اعضای یک خانوار یا توسط یک نفر

بهره‌بردار به تنهایی اداره می‌شود و بهره‌برداری شریکی نوعی بهره‌برداری کشاورزی است که توسط دو یا چند بهره‌بردار که عضو یک خانوار نیستند به طور مشترک اداره می‌شود و فاقد شخصیت حقوقی است.

**اراضی زراعی:** بخشی از زمین‌های کشاورزی است که به فعالیت زراعت (کشت و کار نباتات سالانه) اعم از زیر کشت و آیش، اختصاص یافته است.

**اراضی زراعی آبی:** آن قسمت از اراضی زراعی است که زراعت انجام شده در آن آبیاری می‌شود.

**اراضی زراعی دیم:** آن قسمت از اراضی زراعی است که زراعت انجام شده در آن آبیاری نمی‌شود و آب مورد نیاز برای رشد گیاه از طریق نزولات آسمانی تأمین می‌شود.

**سطح زیر کشت (کاشت):** مساحت زمینی است که به منظور تولید محصول مورد نظر در سال آمارگیری، در همان سال و یا قبل از آن، زیر کشت رفته باشد.

**آیش:** آن قسمت از اراضی زراعی آبی یا دیم، که داخل در تناوب کشت قرار دارد ولی در سال زراعی مورد نظر، کشت نشده است و محصولی از آن برداشت نخواهد شد که بر حسب مورد، آیش آبی یا آیش دیم محسوب می‌شود.

**سال زراعی:** منظور از سال زراعی، اول مهرماه هر سال لغایت پایان شهریور ماه سال بعد است.

**محصولات سالانه:** به نباتاتی اطلاق می‌شود که به طور معمول ساقه علفی دارند و پس از برداشت محصول، بوته آن از بین می‌رود و در مواردی، قسمت‌های زیرزمینی گیاه (ریشه، پیاز و نظایر آن) برای سال بعد در زمین باقی می‌ماند. مانند گندم، چغندر قند، سبزی‌ها و زعفران.

**محصولات دائمی:** گیاهانی هستند که غالباً تنه یا ساقه چوبی دارند و پس از برداشت محصول، تمام یا قسمتی از گیاه در زمین باقی می‌ماند و مجدداً در سال‌های بعد محصول می‌دهد. انواع درختان و درختچه‌های مثمر مانند مرکبات، هلو، انگور و بوته چای و درختان غیرمثمر مانند تبریزی، محصولات دائمی محسوب می‌شوند.

**زراعت:** منظور از زراعت، کشت و کار نباتات سالانه در فضای باز یا تحت پوشش موقت، روی زمین زراعی، یا بین درختان باغ است. نباتات سالانه معمولاً ساقه علفی دارند و پس از برداشت محصول، بوته آنها از بین می‌رود و یا اینکه قسمت‌های زیرزمینی گیاه (ریشه، پیاز و نظایر آن) برای سال بعد در زمین باقی می‌ماند. به عنوان مثال کشت گندم، چغندر قند، یونجه، پنبه، پیاز، زعفران، سبزیجات، حبوبات و گلایل، زراعت محسوب می‌شود.

**باغداری:** منظور از باغداری، احداث و نگهداری باغ‌های مثمر و

**تولید گلخانه‌ای:** منظور از تولید گلخانه‌ای، کشت و کار انواع محصولات سالانه یا دائمی است که در گلخانه‌ها با هدف بهره‌برداری اقتصادی انجام می‌شود.

**پرورش دام:** یک رأس دام بزرگ (گاو و گوساله، گاو میش و بچه گاو میش و شتر و بچه شتر) و یا دو رأس دام کوچک (گوسفند و بره یا بز و بزغاله).

**پرورش ماکیان:** ۱۰ قطعه مرغ، خروس، جوجه، بوقلمون، اردک و غاز.

**سایر فعالیت‌ها:** (پرورش زنبور عسل، پرورش کرم ابریشم، پرورش ماهی و تولید گل و گیاهان زینتی) در هر مقیاس، بهره‌برداری محسوب می‌شود.

**خانوار بهره‌بردار کشاورزی:** خانواری است که حداقل یکی از اعضای آن بهره‌بردار کشاورزی باشد.

**اراضی کشاورزی:** منظور زمین‌های دایر کشاورزی است که شامل اراضی زراعی و باغ و قلمستان می‌شود.

**اراضی زراعی:** منظور زمین‌هایی است که به فعالیت زراعت (اعم از زیر کشت و آیش) اختصاص یافته است. بنابراین اراضی زراعی شامل باغ و قلمستان نمی‌شود.

**اراضی زراعی آبی:** منظور از اراضی زراعی آبی آن قسمت از اراضی زراعی است که زراعت انجام شده در آن آبیاری می‌شود و عرف محل آن را به نام کشت آبی می‌شناسد.

**اراضی زراعی دیم:** منظور از اراضی زراعی دیم آن قسمت از اراضی زراعی است که کشاورزی انجام شده در آن آبیاری نمی‌شود و آب مورد نیاز برای رشد گیاه مستقیماً از طریق نزولات آسمانی تأمین می‌شود.

**زیرکشت:** آن قسمت از اراضی زراعی است که به منظور برداشت در سال مورد آمارگیری، زیر کشت بوده است و در مورد باغ و قلمستان و محصولات دائمی، مساحت زیر کشت نباتات دائمی بدون در نظر گرفتن تک درختان پراکنده در زمان آمارگیری است.

**آیش:** آن قسمت از اراضی زراعی است که در تناوب کشت قرار دارد ولی برای برداشت در سال زراعی ۸۱-۸۲ زیر کشت نرفته است.

**باغ:** باغ زمینی است در فضای باز که در آن کشت و کار درختان مثمر به صورت مجتمع (کاشت مجتمع) انجام شده است، بدیهی است حیاط منازل، حاشیه مزارع و غیره که گاهی اوقات این نوع درختان در آنها به تعداد کم یا به صورت پراکنده کاشته می‌شود باغ محسوب نمی‌شود، خزانه و نهالستان این نوع محصولات نیز تحت عنوان باغ منظور می‌شود.

**قلمستان:** قلمستان، زمینی است در فضای باز که در آن انواع تبریزی (تبریزی، سپیدار، پده، شالک و ...) با هدف

غیرمثمر شامل قلمستان و بطور کلی پرورش نباتات دائمی روی زمین، در فضای باز یا زیر پوشش موقت است. نباتات دائمی گیاهانی هستند که غالباً تنه یا ساقه چوبی دارند و پس از برداشت محصول، تمام یا قسمتی از گیاه در زمین باقی می‌ماند و مجدداً در سال‌های بعد محصول می‌دهد. انواع درختان و درختچه‌های مثمر مانند پرتقال، هلو، انگور، بوته چای و گل محمدی و انواع درختان غیر مثمر مانند تبریزی و سپیدار، نباتات دائمی محسوب می‌شوند.

**تولید گلخانه‌ای:** منظور از تولید گلخانه‌ای کشت و کار انواع محصولات سالانه یا دائمی است که در گلخانه‌ها با هدف بهره‌برداری اقتصادی انجام می‌شود. کشت محصولات کشاورزی زیر پوشش موقت مانند کشت زیر پلاستیک، تولید گلخانه‌ای محسوب نمی‌شود. منظور از گلخانه، مکانی است که با ایجاد ساختمان با پایه‌های ثابت و سقف شیشه‌ای، پوشش پلاستیکی یا ...، برای تولید محصولات سالانه یا دائمی در محیط تحت کنترل از نظر حرارت، رطوبت، نور، تهویه و غیره اختصاص یافته است. مکان مورد استفاده برای پرورش قارچ، در این سرشماری گلخانه‌ای محسوب نشده است.

**پرورش دام:** منظور پرورش گوسفند و بره، بز و بزغاله، گاو و گوساله، گاو میش و بچه گاو میش و شتر و بچه شتر است. در این سرشماری به گوسفند و بره و بز و بزغاله، "دام کوچک" و به گاو و گوساله، گاو میش و بچه گاو میش و شتر و بچه شتر "دام بزرگ" گفته می‌شود.

**پرورش ماکیان:** منظور پرورش انواع مرغ و خروس و جوجه، بوقلمون، اردک و غاز است.

**پرورش زنبور عسل:** نگهداری انواع کندوی فعال (دارای جمعیت) اعم از نوع جدید یا قدیم، زنبورداری یا پرورش زنبور عسل به حساب می‌آید.

**پرورش کرم ابریشم:** نگهداری کرم ابریشم به منظور تولید پیله، پرورش کرم ابریشم یا نوغانداری نامیده می‌شود.

**بهره‌برداری و بهره‌بردار کشاورزی:** کلیه فعالیت‌های کشاورزی که تحت اداره یک یا چند نفر قرار دارد، یک واحد تولید کشاورزی است که بهره‌برداری کشاورزی نامیده می‌شود. اداره‌کننده یا اداره‌کنندگان بهره‌برداری که مسئولیت امور فنی و اقتصادی بهره‌برداری را به عهده دارند و سود و زیان بهره‌برداری متوجه آنهاست، بهره‌بردار نامیده می‌شوند. در سرشماری عمومی کشاورزی سال ۱۳۸۲، واحدهایی بهره‌برداری تلقی شده اند که لااقل یکی از فعالیت‌های آنها به شرح زیر در حد نصاب قابل قبول قرار گرفته باشد.

**زراعت:** ۴۰۰ متر مربع زمین زراعی اعم از زیر کشت و آیش. **باغداری:** ۲۰۰ متر باغ و قلمستان.

برگردان خاک یا بدون برگردان خاک انجام می‌دهند در این گروه قرار می‌گیرند.

**دیسک:** وسیله‌ای است که برای خوردن کلوخه‌های خاک و زیر خاک کردن بذر و کود مورد استفاده قرار می‌گیرد. دیسک شامل چند سری بشقاب دوار است و عمق کار آن کمتر از ۱۵ سانتی متر است.

**فاروئر:** وسیله‌ای است که از آن، برای ایجاد جوی و پشته جهت کاشت ردیفی و نیز آبیاری محصول به روش نشستی استفاده می‌شود.

**نهرکن:** وسیله‌ای است که از آن برای ایجاد نهرهای اصلی آبیاری استفاده می‌شود.

**کولتیواتور:** وسیله‌ای است که از آن برای تهیه بستر بذر و نیز از بین بردن علف‌های هرز استفاده می‌شود.

**کود پاش:** وسیله‌ای است که از آن برای پخش کود در زمین استفاده می‌شود. در مواردی از این وسیله به عنوان بذراپاش استفاده می‌شود.

**سمپاش:** وسیله‌ای است که برای سمپاشی مزارع و باغات، مورد استفاده قرار می‌گیرد.

**سمپاش تراکتوری:** این نوع سمپاش که دارای مخزن بزرگی است، به وسیله تراکتور حمل می‌شود و عمدتاً پمپ آن نیروی لازم را از تراکتور می‌گیرد.

**سمپاش موتوری:** این نوع سمپاش پخش سم را با استفاده از موتور خود انجام می‌دهد. سمپاش موتوری دارای دو نوع فرقونی و زنبه‌ای است. نوع فرقونی آن دارای مخزن بزرگی است که حدود ۵۰ تا ۱۰۰ لیتر گنجایش دارد و در نوع زنبه‌ای آن، از مخازن سیار با ظرفیت‌های مختلف استفاده می‌شود.

**سمپاش پشتی:** این نوع سمپاش دارای مخزن استوانه‌ای یا کتابی است که به وسیله فرد حمل و به کار گرفته می‌شود. نوعی از سمپاش پشتی، مجهز به موتور است.

**موتور پمپ آب (دیزلی):** ماشینی است که از آن برای کشیدن آب چاه، رودخانه، استخر و ... استفاده می‌شود.

**الکترو پمپ:** نوعی پمپ آب است که نیروی محرکه آن از طریق برق (سراسری یا محلی) تأمین می‌شود.

**تولید:** مقدار محصولی است که در دوره زمانی مشخص، طی فرایند تولید در واحد تولیدی (بهره‌برداری، مرغداری و گاوداری) حاصل می‌شود و آماده عرضه برای فروش و مصرف است. در طرح‌های آماری مرکز آمار ایران، آن مقدار تولید که جنبه رایگان داشته یا دستمزد بابت آن جنسی باشد، یا به خود مصرفی واحد تولیدی برسد، جزو تولید محسوب می‌شود. در مورد محصولات کشاورزی، تولید هر محصول به حالت متعارف آن که از مزرعه برداشت می‌شود مورد نظر است. در مورد برنج وزن شلتوک، در مورد انواع لوبیا وزن دانه خشک،

بهره‌برداری اقتصادی از تنه یا شاخه آن به صورت مجتمع کاشته شده باشد. خزانه و نهالستان این نوع درختان نیز در اینجا منظور می‌شود.

**تراکتور:** ماشینی است خودرو که از آن به طور عمده برای شخم زدن زمین استفاده به عمل می‌آید. از تراکتور به عنوان منبع تولید نیرو برای به کار انداختن، کشیدن یا حمل ادوات کشاورزی نیز استفاده می‌شود. تراکتورهایی که در باغات مورد استفاده قرار می‌گیرند و به نام تراکتورهای باغی شناخته می‌شوند نیز جزء انواع تراکتور طبقه بندی می‌شود.

**تیلر:** نام عموم نوع خاصی از تراکتور با قدرت کم و دو چرخ محرک است که بوسیله دست هدایت می‌شود. از تیلر بیشتر در شالی کاری (زراعت برنج)، باغات و سبزی کاری استفاده به عمل می‌آید.

**کمباین:** ماشینی است که برای برداشت غلات مورد استفاده قرار می‌گیرد و عملیات درو، کوبیدن و جدا سازی دانه از کاه را همزمان انجام می‌دهد. کمباین عمدتاً خودرو است و برخی از آن بوسیله تراکتور کشیده می‌شود.

**تریلر:** عبارت است از اتاقک فلزی (بعضاً چوبی) نصب شده بر روی شاسی، که به عنوان دنباله بند تراکتور برای حمل محصولات کشاورزی مورد استفاده قرار می‌گیرد.

**دروگر:** ماشینی است که عمدتاً برای درو و بسته بندی غلات و با تغییر قسمت برش جهت چیدن علوفه مورد استفاده واقع می‌شود.

**علف چین (مور):** وسیله‌ای است برای برش محصولات علوفه‌ای که عمده ترین فرم آن بشقابی است.

**ردیف کن (ریک):** وسیله‌ای است که برای جمع‌آوری و ردیف کردن علوفه چیده شده در سطح مزرعه مورد استفاده قرار می‌گیرد.

**بسته بند (بیلر):** وسیله‌ای است که برای جمع‌آوری و بسته بندی علوفه چیده شده و خشک شده مورد استفاده قرار می‌گیرد و مکمل کار علف چین و ریک می‌باشد.

**چاپر:** وسیله‌ای است جهت برداشت ذرت علوفه‌ای و سایر علوفه که عمل چیدن، خورد کردن و انتقال به تریلر یا کامیون را هم زمان انجام می‌دهد.

**ماشین خرمن کوب:** ماشینی است ثابت که به منظور کوبیدن و جدا سازی دانه از کاه، مورد استفاده قرار می‌گیرد. نوع ساده‌ای از خرمن کوب‌ها، فقط عمل کوبیدن محصول را انجام می‌دهند.

**گاو آهن تراکتوری:** وسیله‌ای است که توسط تراکتور کشیده می‌شود و برای شخم زدن زمین، مورد استفاده واقع می‌شود. انواع مختلف گاو آهن‌هایی که عمل شخم زدن را توأم با

نقلیه و ساختمان نمونه‌هایی از اموال سرمایه‌ای به شمار می‌آیند.

**مرتع:** زمینی است اعم از کوه و دامنه یا زمین مسطح که در فصل چرا، دارای پوششی از نباتات علوفه‌ای خودرو باشد و با توجه به سابقه چرا، عرفاً مرتع شناخته شود. اراضی آیش ولو آنکه دارای پوشش علوفه‌ای خودرو باشند مشمول تعریف مرتع نیستند.

**آبخیزداری:** فعالیت‌هایی که برای اصلاح و کنترل آبخیزها انجام می‌گیرد.

**تراس یا سکو:** به منظور از بین بردن شیب زمین انجام می‌گیرد به طوری که زمین را به صورت پله‌های عریض درآورده و بر روی قسمت مسطح آن عملیات زراعت انجام می‌دهند.

**بانکت سازی:** احداث کانال‌هایی بر روی خطوط تراز است که به منظور نفوذ و ذخیره آب، جهت استفاده گیاهان احداث می‌گردد.

**بادشکن:** موانع مصنوعی است که برای جلوگیری از حرکت شن‌های روان در برابر جریان باد ایجاد می‌شود.

**استخر:** محیط آبی محصور و قابل کنترل که قابلیت پرورش آبزیان را داشته باشد.

**استخر خاکی:** استخری که جنس کف و دیواره‌های آن عموماً از خاک سنگین با کوبیدگی و درصد تراکم بالا و دارای شیب مناسب باشد و جهت پرورش آبزیان احداث شود.

**تنسیق:** تخمین دقیق مساحت و محدوده عرفی هر دامدار یا دامداران در یک مرتع است.

**آبشخور:** چاه‌های کم عمقی هستند که از آب آنها فقط برای شرب دام استفاده می‌شود.

**چاه مالداری:** برای تأمین آب مورد نیاز دام‌ها، در دامنه کوه‌ها چاه‌هایی حفر می‌کنند که از این گونه چاه‌ها همانند آرتزین و همچون چشمه، آب جاری می‌شود.

**مالج پاشی:** مقصود ایجاد پوشش‌هایی است که به منظور جلوگیری از حرکت خاک، حفظ درجه حرارت و رطوبت خاک به کار می‌رود.

**حفاظت و قرق:** عبارت است از انتخاب و اعلام مساحت مناطق و محدوده‌های دارای فرسایش زیاد و یا حساس به فرسایش.

**شرکت تعاونی:** شرکتی است متشکل از اشخاص حقیقی با حداقل ۷ عضو که تمام یا حداقل ۵۱ درصد از سرمایه آن به وسیله اعضا تأمین گردد و طبق مقررات موجود در قانون بخش تعاونی، به ثبت رسیده باشد. یادآور می‌شود که قبل از تعیین حداقل اعضای شرکت‌های تعاونی بر اساس قانون مزبور، بعضی از شرکت‌های تعاونی با اعضای کمتر از ۷ نفر تشکیل شده است.

در مورد یونجه و اسپرس و شبدر وزن علوفه خشک و در مورد گردو، پسته و بادام، وزن محصول بدون پوست سبزی ولی با پوست خشک در مورد تبریزی، سپیدار و... قطع درخت بر حسب اصله، تولید محسوب می‌شود.

**گاوداری صنعتی:** یک واحد تولیدی کشاورزی است که در آن، فعالیت پرورش دام از نظر محل و نحوه نگهداری، روش تغذیه و بهداشت دام، طبق برنامه و با رعایت اصول و موازین نوین و ویژه انجام می‌گیرد.

**مرغ گوشتی:** به نوعی مرغ و خروس اطلاق می‌شود که به منظور استفاده از گوشت آن پرورش داده می‌شود.

**مرغ تخمگذار:** مرغی است که برای تولید تخم مرغ خوراکی پرورش داده می‌شود. این قبیل مرغ‌ها را در سن سه ماهگی پولت (نیمچه تخمگذار) می‌گویند.

**مرغ مادر:** مرغی است که تخم نطفه‌دار آن برای تولید جوجه استفاده می‌شود. مرغ مادر گوشتی برای تولید جوجه‌های مرغ و خروس گوشتی و مرغ مادر تخمی برای تولید جوجه‌های مرغ تخم‌گذار پرورش داده می‌شود.

**فعالیت تولید جوجه یکروزه، مرغ تخمگذار و گوشتی:** فعالیتی است که در فرایند آن، بسته به مورد تخم مرغ نطفه‌دار از نژادهای مرغ تخمی یا گوشتی به جوجه‌های یکروزه مرغ و خروس اجداد و مادر و نیز به جوجه یکروزه مرغ تخم‌گذار یا گوشتی تبدیل می‌شود.

**مؤسسه جوجه‌کشی:** یک واحد تولیدی کشاورزی است که در آن تخم نطفه‌دار، توسط ماشین‌های جوجه‌کشی به جوجه یکروزه تبدیل می‌شود.

**شاغلان گاوداری‌ها و مرغداری‌های صنعتی:** کلیه کارکنانی که در داخل یا خارج کارگاه (مؤسسه مرغداری و یا گاوداری) به صورت تمام وقت، یا پاره وقت، خواه با مزد و حقوق و یا بدون مزد و حقوق (مالکان و شرکای فعال و کارکنان فامیلی بدون مزد) که برای کارگاه کار می‌کنند، شاغل محسوب می‌شوند.

**سرمایه‌گذاری (ارزش تغییرات اموال سرمایه‌ای):** تغییرات ایجاد شده در ارزش اموال سرمایه‌ای (مجموع ارزش خرید) یا تحصیل و هزینه تعمیرات اساسی اموال سرمایه‌ای منهای ارزش فروش یا انتقال اموال سرمایه طی دوره زمانی معین را سرمایه‌گذاری گویند.

**اموال سرمایه‌ای:** کلیه ماشین‌آلات و وسایل و ابزار و تجهیزاتاتی هستند که برای انجام فعالیت‌های تولیدی یا ایجاد خدمت به کار گرفته می‌شوند و عمر مفید اقتصادی آنها معمولاً از یک سال بیشتر است. ماشین‌آلات تولید و تجهیزات نیرو، ابزار و وسایل کار با دوام، لوازم و تجهیزات اداری، وسایل

## ۴-۱- بهره‌برداران کشاورزی بر حسب نوع بهره‌بردار و شهرستان ۱۳۸۲

شهرستان	جمع	خانوار معمولی ساکن	بهره‌بردار غیرساکن	خانوار معمولی غیرساکن	شرکت رسمی / مؤسسه عمومی
کل استان.....	۲۰۲۱۵۶	۱۶۳۴۷۱	۳۷۹۵۱	۱۱۸	۶۱۶
آران و بیدگل.....	۶۴۷۷	۳۵۰۴	۲۸۵۶	.	۱۱۷
اردستان.....	۵۴۲۶	۴۴۱۹	۱۰۰۲	.	۵
اصفهان.....	۲۹۱۳۷	۲۴۴۵۳	۴۶۱۰	.	۷۴
برخوار و میمه.....	۱۰۵۰۵	۸۱۷۳	۲۲۹۴	.	۳۸
تیران و کرون.....	۸۹۳۷	۷۵۸۹	۱۳۱۹	.	۲۹
چادگان.....	۵۲۵۰	۴۶۱۵	۶۱۰	.	۲۵
خمینی شهر.....	۷۹۲۸	۷۲۲۹	۶۹۳	.	۶
خوانسار.....	۳۷۳۴	۳۵۴۳	۱۸۲	.	۹
سمیرم.....	۱۱۶۵۲	۸۲۴۸	۳۳۴۰	۶۱	۳
شهرضا.....	۹۲۷۵	۷۳۵۴	۱۸۵۰	۱۸	۵۳
فریدن.....	۱۰۵۰۱	۸۸۷۰	۱۵۷۷	۳۹	۱۵
فریدونشهر.....	۵۷۵۶	۴۶۰۷	۱۱۴۵	.	۴
فلاورجان.....	۱۸۸۵۳	۱۶۲۸۳	۲۵۴۴	.	۲۶
کاشان.....	۱۴۹۴۵	۱۰۶۴۴	۴۲۵۰	.	۵۱
گلیایگان.....	۹۰۰۵	۸۲۵۷	۷۱۱	.	۳۷
لنجان.....	۹۶۸۲	۸۲۶۶	۱۴۰۴	.	۱۲
مبارکه.....	۹۷۷۰	۸۰۰۷	۱۷۲۹	.	۳۴
نایین.....	۶۱۲۸	۵۳۰۵	۸۱۱	.	۱۲
نجف آباد.....	۱۲۷۷۵	۹۷۸۹	۲۹۳۳	.	۵۳
نطنز.....	۶۴۲۰	۴۳۱۶	۲۰۹۱	.	۱۳

مأخذ- مرکز آمار ایران.

## ۴-۲- بهره‌برداری‌های کشاورزی بر حسب نوع فعالیت و شهرستان ۱۳۸۲

پرورش ماکیان	تولید گلخانه‌ای	باغداری	زراعت	شهرستان
۷۷۶۷۳	۱۴۳۴	۱۰۹۹۹۴	۱۴۵۱۳۰	کل استان.....
۲۲۵۹	۱۷	۱۷۴۲	۴۵۲۹	آران و بیدگل.....
۲۶۱۶	۲	۳۸۵۶	۳۸۶۶	اردستان.....
۱۰۹۱۹	۳۵۳	۹۸۴۷	۲۳۵۰۴	اصفهان.....
۳۸۳۹	۲۰	۴۵۱۵	۷۶۶۲	برخوار و میمه.....
۳۱۲۳	۵	۶۸۵۸	۶۱۲۶	تیران و کرون.....
۲۳۶۶	۸	۲۵۰۹	۴۰۵۹	چادگان.....
۲۰۷۸	۶۳	۳۴۰۸	۴۹۵۵	خمینی شهر.....
۱۷۹۲	۷	۲۶۸۴	۲۵۲۸	خوانسار.....
۴۶۰۰	۱	۸۸۳۷	۶۸۶۹	سمیرم.....
۳۳۳۷	۶۶	۵۷۵۳	۴۷۱۸	شهرضا.....
۴۱۶۹	۳	۵۱۰۵	۷۷۱۳	فریدن.....
۲۶۵۵	۰	۳۱۶۱	۴۶۲۶	فریدونشهر.....
۷۳۳۷	۷۲۶	۶۸۴۶	۱۶۷۹۹	فلاورجان.....
۴۶۶۱	۲۵	۱۲۰۲۰	۸۳۵۸	کاشان.....
۴۷۶۷	۸	۶۶۵۱	۷۵۰۰	گلپایگان.....
۳۶۲۱	۱۱	۴۶۹۷	۶۶۵۴	لنجان.....
۳۵۸۸	۴۶	۲۷۸۵	۸۷۱۰	مبارکه.....
۳۹۲۰	۲	۴۵۴۳	۳۷۷۴	نابین.....
۴۳۷۰	۵۹	۸۸۰۲	۸۰۷۸	نجف آباد.....
۱۶۵۶	۲	۵۳۷۵	۴۱۰۲	نطنز.....



## ۴-۲- بهره برداری های کشاورزی بر حسب نوع فعالیت و شهرستان ۱۳۸۲ (دنباله)

شهرستان	پرورش زنبور عسل	پرورش دام بزرگ	پرورش دام کوچک	پرورش کرم ابریشم
کل استان.....	۲۶۰۷	۵۵۶۷۳	۵۰۱۰۶	۲۱
آران و بیدگل.....	۴	۲۲۸۱	۲۲۹۹	۲
اردستان.....	۵	۱۳۳۶	۲۸۹۹	۰
اصفهان.....	۵۸	۶۶۲۰	۷۶۳۵	۱
برخوار و میمه.....	۱۱	۲۳۸۱	۲۶۴۳	۰
تیران و کرون.....	۶۰	۲۲۳۸	۲۴۲۴	۰
چادگان.....	۲۴	۲۴۴۶	۲۱۰۷	۰
خمینی شهر.....	۵۲	۱۴۰۴	۵۱۱	۰
خوانسار.....	۱۴۰	۲۰۴۵	۱۱۷۰	۰
سمیرم.....	۲۹۰	۲۹۵۰	۲۳۲۳	۰
شهرضا.....	۱۶۰	۲۱۸۲	۱۹۹۶	۰
فریدن.....	۶۵	۵۷۴۰	۳۰۶۰	۰
فریدونشهر.....	۳۱۱	۳۱۸۲	۲۳۳۱	۰
فلاورجان.....	۴۵	۳۵۷۹	۱۳۶۵	۰
کاشان.....	۴۱۴	۳۹۹۸	۳۵۱۶	۰
گلپایگان.....	۲۳۳	۵۹۴۲	۲۲۸۵	۰
لنجان.....	۳۶	۱۴۵۱	۱۰۳۲	۰
مبارکه.....	۲۷	۱۵۶۸	۱۰۰۳	۰
نایین.....	۱۸	۵۳۴	۴۴۶۶	۰
نجف آباد.....	۵۱۰	۲۱۲۲	۲۷۸۸	۲
نطنز.....	۱۴۴	۱۶۷۴	۲۲۵۳	۱۶

مأخذ- مرکز آمار ایران.



۴-۳- متوسط هزینه تولید محصولات کشاورزی در یک هکتار به تفکیک زمین و مراحل مختلف کاشت، داشت  
و برداشت در سال زراعی (ریال)

سال زراعی ۱۳۸۰-۸۱					محصول
برداشت	داشت	کاشت	زمین	جمع	
۵۰۸۰۰۰	۱۰۵۹۵۴۰	۷۲۲۰۰۰	۲۰۰۰۰۰	۴۲۸۹۵۴۰	گندم آبی
۳۰۹۰۰۰	۱۸۳۰۰	۲۱۵۰۰۰	۸۶۷۰۰	۶۲۹۰۰۰	گندم دیم
۴۰۵۱۵۰	۸۴۵۴۸۰	۶۴۸۷۵۰	۱۸۰۰۰۰	۳۶۹۹۳۸۰	جو آبی
۱۵۴۶۰۰	۸۳۰۰	۱۵۴۸۰۰	۶۴۹۰۰	۳۸۲۶۰۰	جو دیم
۱۱۵۵۰۰۰	۱۹۳۲۱۰۰	۶۸۸۰۰۰	۲۸۰۰۰۰	۶۵۷۵۱۰۰	ذرت دانه ای
۱۸۹۹۰۰۰	۳۵۸۴۹۸۰	۴۳۳۵۰۰۰	۲۷۶۰۰۰۰	۱۲۵۷۸۹۸۰	سیب زمینی
۲۳۹۴۰۰	۴۰۸۷۴۰۰	۱۵۹۰۰۰۰	۶۱۴۰۰۰۰	۱۲۰۵۶۸۰۰	پیاز
۲۲۲۶۶۰۰	۳۴۹۸۸۴۰	۱۴۶۷۰۰۰	۲۵۰۰۰۰۰	۹۶۹۲۴۴۰	چغندر قند
۹۲۵۰۰۰	۳۲۶۴۸۰۰	۱۱۸۶۳۰۰	۲۲۰۰۰۰۰	۷۵۷۶۱۰۰	پنبه

سال زراعی ۱۳۸۱-۸۲					محصول
برداشت	داشت	کاشت	زمین	جمع	
۵۸۳۶۰۰	۱۳۱۳۴۰۰	۸۹۲۲۶۰	۲۴۰۰۰۰۰	۵۱۸۹۲۶۰	گندم آبی
۴۰۵۲۵۰	۱۶۴۹۰	۲۲۶۴۷۰	۱۳۳۲۸۰	۷۸۱۴۹۰	گندم دیم
۴۵۶۰۰۰	۹۸۰۷۰۰	۷۶۷۰۰۰	۱۹۸۰۰۰۰	۴۱۸۳۷۰۰	جو آبی
۳۸۹۳۲۰	۱۰۶۰۰	۱۸۴۵۵۰	۸۱۴۷۰	۶۶۵۹۴۰	جو دیم
۱۳۶۷۰۰۰	۱۹۶۳۰۰۰	۱۰۸۹۵۰۰	۳۰۰۰۰۰۰	۷۴۱۹۵۰۰	ذرت دانه ای
۲۲۰۹۰۰۰	۲۸۱۳۰۰۰	۸۹۴۸۰۰۰	۳۰۰۰۰۰۰	۱۶۹۷۰۰۰۰	سیب زمینی
۳۴۷۳۰۰۰	۳۶۳۲۰۰۰	۲۲۷۵۳۰۰	۶۵۰۰۰۰۰	۱۵۸۸۰۳۰۰	پیاز
۲۲۹۰۰۰۰	۴۳۱۳۵۵۰	۱۶۲۵۰۰۰	۲۸۰۰۰۰۰	۱۱۰۲۸۵۵۰	چغندر قند
۱۰۹۷۰۰۰	۳۶۳۱۰۰۰	۱۸۱۳۰۰۰	۲۶۴۰۰۰۰	۹۱۸۱۰۰۰	پنبه

سال زراعی ۱۳۸۲-۸۳					محصول
برداشت	داشت	کاشت	زمین	جمع	
۶۹۸۴۰۰	۱۷۲۷۵۲۰	۱۰۰۳۰۰۰	۲۸۰۰۰۰۰	۶۲۲۸۹۲۰	گندم آبی
۶۷۳۲۰۰	...	۸۹۲۰۰۰	۲۲۰۰۰۰۰	۴۹۷۹۰۰۰	گندم دیم
...	...	...	...	...	جو آبی
...	...	...	...	...	جو دیم
۱۶۰۳۴۰۰	۲۷۷۲۰۴۰	۶۷۷۵۰۰	۳۶۰۰۰۰۰	۸۶۵۲۹۴۰	ذرت دانه ای
۳۰۳۰۰۰۰	۳۷۸۵۸۰۰	۸۹۶۵۰۰۰	۳۲۰۰۰۰۰	۱۸۹۸۰۸۰۰	سیب زمینی
۴۶۰۰۰۰۰	۴۶۶۶۵۰۰	۲۸۴۱۰۰۰	۶۸۰۰۰۰۰	۱۸۹۰۷۵۰۰	پیاز
۱۷۴۴۰۰۰	۴۶۴۳۷۰۰	۱۶۸۳۰۰۰	۳۴۵۰۰۰۰	۱۱۵۲۰۷۰۰	چغندر قند
۱۶۰۹۰۰۰	۳۷۲۳۵۰۰	۱۳۶۰۵۰۰	۲۴۹۹۲۰۰	۹۱۹۲۲۰۰	پنبه

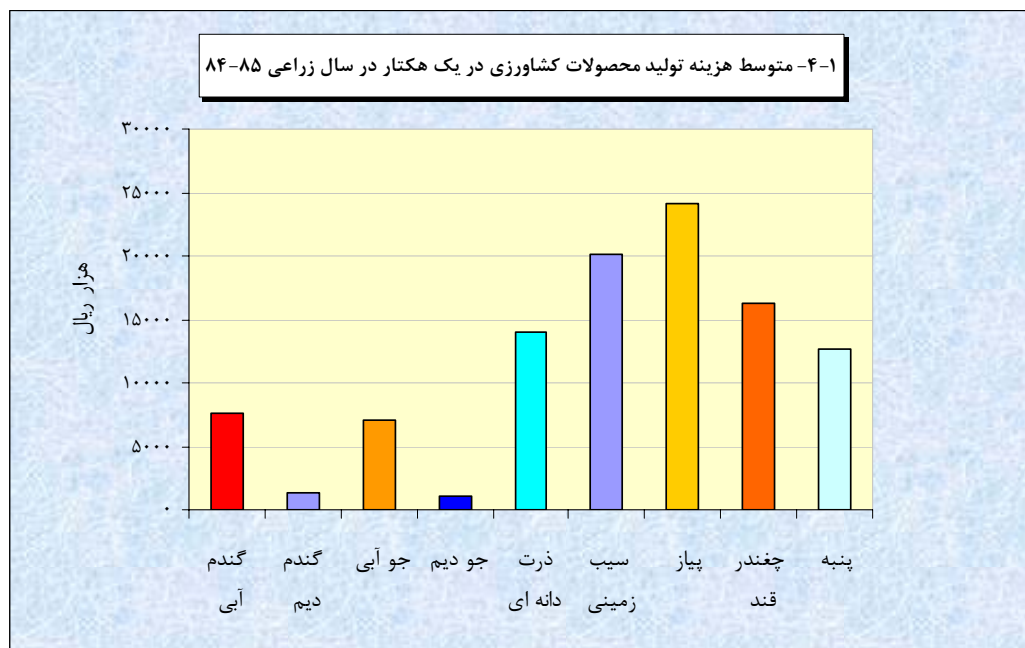


۴-۳- متوسط هزینه تولید محصولات کشاورزی در یک هکتار به تفکیک زمین و مراحل مختلف کاشت، داشت و برداشت در سال زراعی (ریال) و (دنباله)

سال زراعی ۱۳۸۳-۸۴					محصول
برداشت	داشت	کاشت	زمین	جمع	
۶۷۵۹۰۰	۲۰۷۰۹۰۰	۱۱۶۸۲۵۰	۳۰۵۱۵۰۰	۶۹۶۶۵۵۰	گندم آبی
۴۲۸۶۵۰	۶۴۴۵۰	۲۲۱۴۷۰	۲۹۱۸۹۰	۱۰۰۶۴۶۰	گندم دیم
۷۹۰۲۴۵	۱۴۶۲۸۰۰	۱۰۴۵۵۹۰	۲۴۲۰۰۰۰	۵۷۱۸۶۳۵	جو آبی
۳۷۸۵۱۰	۶۱۷۰۰	۱۲۳۹۰۰	۱۷۵۹۹۰	۷۴۰۱۰۰	جو دیم
۱۷۹۲۵۰۰	۳۱۵۰۰۰۰	۱۰۶۱۵۰۰	۴۱۴۰۰۰۰	۱۰۱۴۴۰۰۰	ذرت دانه ای
۳۶۶۵۰۰۰	۴۳۸۹۱۰۰	۵۳۰۳۵۰۰	۳۶۰۰۰۰۰	۱۶۹۵۷۶۰۰	سیب زمینی
۵۲۲۳۲۵۰	۵۲۱۸۳۰۰	۲۲۰۲۰۰۰	۷۰۰۰۰۰۰	۱۹۶۴۳۵۵۰	پیاز
۲۱۰۷۰۰۰	۵۰۵۵۲۰۰	۲۴۰۷۰۰۰	۳۶۰۰۰۰۰	۱۳۱۶۹۲۰۰	چغندر قند
۱۹۶۱۲۴۰	۴۲۱۶۰۰۰	۱۳۳۵۰۰۰	۳۰۰۰۰۰۰	۱۰۵۱۲۲۴۰	پنبه

سال زراعی ۱۳۸۴-۸۵					محصول
برداشت	داشت	کاشت	زمین	جمع	
۸۳۰۰۰۰	۲۲۶۰۷۰۰	۱۲۶۴۶۰۰	۳۲۰۰۰۰۰	۷۵۵۵۳۰۰	گندم آبی
۲۹۳۰۰۰	۱۲۸۰۴۰	۵۶۳۲۰۰	۳۵۰۰۰۰۰	۱۳۳۴۲۴۰	گندم دیم
۸۵۵۰۰۰	۱۵۸۱۷۵۰	۱۰۵۲۶۰۰	۳۶۰۰۰۰۰	۷۰۸۹۳۵۰	جو آبی
۲۸۸۰۰۰	۱۴۰۶	۴۶۷۰۰۰	۲۸۰۰۰۰۰	۱۰۳۶۴۰۶	جو دیم
۲۱۹۰۰۰۰	۴۶۹۵۷۰۰	۱۳۴۱۰۰۰	۵۸۰۰۰۰۰	۱۴۰۲۶۷۰۰	ذرت دانه ای
۳۷۷۷۰۰۰	۵۵۶۲۰۰۰	۸۸۱۰۰۰۰	۲۰۰۰۰۰۰	۲۰۱۴۹۰۰۰	سیب زمینی
۵۹۳۵۰۰۰	۷۶۶۹۰۰۰	۳۰۰۶۰۰۰	۷۵۰۰۰۰۰	۲۴۱۱۰۰۰۰	پیاز
۳۳۲۹۰۰۰	۷۳۱۲۰۰۰	۱۷۶۸۰۰۰	۳۸۲۰۰۰۰	۱۶۲۳۹۰۰۰	چغندر قند
۳۰۴۵۰۰۰	۵۱۱۹۱۵۰	۹۵۹۰۰۰۰	۳۵۰۰۰۰۰	۱۲۶۳۳۱۵۰	پنبه

مأخذ- سازمان جهاد کشاورزی استان.



مبنا: جدول ۴-۳

۴-۴- بهره‌برداران کشاورزی بر حسب وضع سواد، مدرک تحصیلی و سن بهره‌بردار ۱۳۸۲

باسواد					بی سواد	گروه سنی بهره‌بردار
فوق دیپلم و بالاتر غیرکشاورزی	فوق دیپلم و بالاتر کشاورزی	راهنمایی و متوسطه	ابتدایی و غیررسمی	جمع		
۴۷۴۲	۱۷۳۲	۳۵۳۳۲	۸۳۰۷۰	۱۲۴۷۷۶	۷۶۷۶۴	جمع
۰	۰	۲۲	۲۲	۴۴	۳	کمتر از ۱۵ سال
۲	۲	۴۰۱	۹۷	۵۰۲	۲۱	۱۵-۱۹ سال
۱۱۰	۶۲	۲۰۴۴	۹۹۸	۳۲۱۴	۱۱۲	۲۰-۲۴ سال
۴۵۰	۱۷۴	۴۸۱۱	۳۴۱۵	۸۸۵۰	۳۶۷	۲۵-۲۹ سال
۷۲۴	۲۴۶	۶۱۶۸	۷۲۲۳	۱۴۳۶۱	۱۱۰۷	۳۰-۳۴ سال
۶۴۳	۲۳۵	۵۴۸۳	۸۶۵۳	۱۵۰۱۴	۱۷۶۵	۳۵-۳۹ سال
۷۸۰	۲۹۶	۶۴۸۴	۱۲۲۸۰	۱۹۸۴۰	۴۲۲۴	۴۰-۴۴ سال
۷۱۳	۲۶۴	۴۰۴۲	۱۱۳۰۴	۱۶۳۲۳	۴۷۶۲	۴۵-۴۹ سال
۵۲۴	۲۱۱	۲۶۱۶	۱۱۷۹۵	۱۵۱۴۶	۸۵۴۷	۵۰-۵۴ سال
۲۵۳	۷۴	۱۰۷۲	۶۸۵۱	۸۲۵۰	۶۹۲۲	۵۵-۵۹ سال
۲۷۱	۸۰	۹۷۳	۸۰۲۷	۹۳۵۱	۱۳۶۳۲	۶۰-۶۴ سال
۱۱۹	۴۳	۴۷۶	۴۸۴۹	۵۴۸۷	۱۰۵۴۱	۶۵-۶۹ سال
۹۲	۳۱	۳۸۳	۴۳۹۰	۴۸۹۶	۱۳۹۳۳	۷۰-۷۴ سال
۲۷	۶	۱۳۷	۱۷۰۶	۱۸۷۶	۵۰۶۸	۷۵-۷۹ سال
۳۴	۸	۱۲۰	۱۴۶۰	۱۶۲۲	۵۷۶۰	۸۰ سال و بیشتر

مأخذ- مرکز آمار ایران.

## ۴-۵- بهره‌برداران کشاورزی بر حسب وضع سواد و شهرستان ۱۳۸۲

باسواد					بی‌سواد	شهرستان
فوق دیپلم و بالاتر و غیر کشاورزی	فوق دیپلم و بالاتر کشاورزی	راهنمایی و متوسطه	ابتدایی و غیر رسمی	جمع		
۴۷۴۲	۱۷۳۲	۳۵۲۳۲	۱۳۰۷۰	۱۲۴۷۷۶	۷۶۷۶۴	کل استان.....
۷۹	۳۸	۸۳۴	۲۷۷۴	۳۷۲۵	۲۶۳۵	آران و بیدگل.....
۱۶۱	۵۷	۸۲۷	۱۵۴۱	۲۵۸۶	۲۸۳۵	اردستان.....
۴۲۳	۲۰۱	۴۳۸۰	۱۲۲۹۷	۱۷۳۰۱	۱۱۷۶۱	اصفهان.....
۲۰۹	۷۱	۱۷۷۰	۴۱۹۳	۶۲۴۳	۴۲۲۶	برخوار و میمه.....
۱۶۱	۳۶	۱۰۹۴	۴۵۳۷	۵۸۲۸	۳۰۸۰	تیران و کرون.....
۵۱	۲۷	۵۹۸	۱۹۹۹	۲۶۷۵	۲۵۵۱	چادگان.....
۲۶۸	۱۴۱	۱۵۷۴	۳۱۲۳	۵۱۰۶	۲۸۱۶	خمینی شهر.....
۵۸	۴۱	۵۹۴	۱۶۰۱	۲۲۹۴	۱۴۲۹	خوانسار.....
۴۱۰	۹۱	۲۷۴۳	۴۴۶۶	۷۷۱۰	۳۹۳۸	سمیرم.....
۴۰۰	۱۱۶	۱۸۵۲	۳۸۰۱	۶۱۶۹	۳۰۵۲	شهرضا.....
۱۵۴	۶۸	۱۵۱۴	۴۱۳۳	۵۸۶۹	۴۶۱۷	فریدن.....
۹۸	۲۱	۶۰۸	۲۰۴۰	۲۷۶۷	۲۹۸۵	فریدونشهر.....
۳۹۸	۱۷۰	۳۹۰۲	۸۲۶۸	۱۲۷۳۸	۶۰۸۷	فلاورجان.....
۲۵۴	۹۲	۱۸۱۵	۶۴۲۱	۸۵۸۲	۶۳۱۲	کاشان.....
۲۴۴	۸۵	۲۱۵۶	۳۰۸۳	۵۵۶۸	۳۴۰۰	گلیایگان.....
۲۲۳	۱۱۱	۲۰۱۳	۴۰۸۷	۶۴۳۴	۳۲۳۷	لنجان.....
۲۰۷	۹۶	۲۱۹۷	۴۱۳۰	۶۶۳۰	۳۱۰۷	مبارکه.....
۱۷۳	۳۹	۶۹۴	۲۵۰۹	۳۴۱۵	۲۷۰۱	نایین.....
۴۹۳	۱۴۲	۲۷۱۵	۵۷۹۶	۹۱۴۶	۳۵۷۶	نجف آباد.....
۲۷۸	۸۹	۱۳۵۲	۲۲۷۱	۳۹۹۰	۲۴۱۹	نطنز.....

مأخذ- مرکز آمار ایران.

## ۴-۶- تعداد و مساحت اراضی کشاورزی بهره‌برداری‌های با زمین بر حسب وسعت اراضی کشاورزی ۱۳۸۲

زیر کشت محصولات سالانه		کل		وسعت اراضی کشاورزی
مساحت	تعداد بهره‌برداری	مساحت	تعداد بهره‌برداری	
۲۲۶۳۳۶	۱۳۲۲۶۱	۴۲۳۱۵۸	۱۷۴۱۲۰	جمع کل .....
۱۸۷۳۵	۶۷۲۴۷	۳۲۲۳۵	۱۰۲۱۶۲	جمع کمتر از ۱ هکتار .....
۳۰۲	۵۷۴۰	۸۵۶	۱۶۲۱۰	کمتر از ۰/۱ هکتار .....
۱۲۱۴	۱۱۵۵۹	۲۵۳۲	۲۰۵۷۲	۰/۱ تا کمتر از ۰/۲ هکتار .....
۶۴۷۸	۲۷۵۲۱	۱۱۲۴۹	۳۸۳۱۹	۰/۲ تا کمتر از ۰/۵ هکتار .....
۱۰۷۴۱	۲۲۴۲۷	۱۷۵۹۹	۲۷۰۶۲	۰/۵ تا کمتر از ۱ هکتار .....
۶۸۹۰۰	۴۷۰۴۲	۱۱۲۶۰۵	۵۲۸۳۴	جمع ۱ تا کمتر از ۵ هکتار .....
۲۰۴۵۸	۲۲۳۷۹	۳۲۸۹۷	۲۵۶۵۲	۱ تا کمتر از ۲ هکتار .....
۱۸۰۸۲	۱۱۸۱۵	۲۹۷۶۹	۱۳۲۵۹	۲ تا کمتر از ۳ هکتار .....
۱۶۸۸۷	۷۸۹۳	۲۷۵۱۷	۸۵۹۳	۳ تا کمتر از ۴ هکتار .....
۱۳۴۷۳	۴۹۵۵	۲۲۴۲۳	۵۳۳۰	۴ تا کمتر از ۵ هکتار .....
۷۴۲۴۳	۱۵۰۳۷	۱۳۳۸۳۵	۱۶۰۱۱	جمع ۵ تا کمتر از ۲۰ هکتار .....
۲۸۳۵۴	۷۸۸۰	۴۸۷۸۲	۸۴۲۶	۵ تا کمتر از ۷/۵ هکتار .....
۱۲۵۸۲	۲۴۶۳	۲۱۸۰۴	۲۶۰۷	۷/۵ تا کمتر از ۱۰ هکتار .....
۲۱۴۶۵	۳۳۶۶	۴۰۳۷۰	۳۵۶۹	۱۰ تا کمتر از ۱۵ هکتار .....
۱۱۸۴۲	۱۳۲۸	۲۲۸۷۹	۱۴۰۸	۱۵ تا کمتر از ۲۰ هکتار .....
۳۰۷۷۷	۲۲۱۹	۶۵۲۵۵	۲۳۵۵	جمع ۲۰ تا کمتر از ۵۰ هکتار .....
۱۰۵۶۹	۹۷۹	۲۱۹۰۶	۱۰۳۹	۲۰ تا کمتر از ۲۵ هکتار .....
۱۱۲۷۶	۷۹۳	۲۴۲۹۷	۸۴۱	۲۵ تا کمتر از ۳۵ هکتار .....
۸۹۳۲	۴۴۷	۱۹۰۵۳	۴۷۵	۳۵ تا کمتر از ۵۰ هکتار .....
۳۳۶۸۰	۷۱۶	۷۹۹۲۷	۷۵۸	جمع ۵۰ هکتار و بیشتر .....
۱۵۰۲۶	۵۰۸	۳۳۸۲۵	۵۳۸	۵۰ تا کمتر از ۱۰۰ هکتار .....
۸۳۳۷	۱۵۱	۱۹۱۷۵	۱۵۸	۱۰۰ تا کمتر از ۲۰۰ هکتار .....
۴۶۶۳	۴۳	۱۱۷۱۴	۴۵	۲۰۰ تا کمتر از ۵۰۰ هکتار .....
۱۹۷۷	۸	۶۱۱۸	۱۰	۵۰۰ تا کمتر از ۱۰۰۰ هکتار .....
۲۱۳۲	۴	۶۹۴۹	۵	۱۰۰۰ تا کمتر از ۲۰۰۰ هکتار .....
۱۵۴۵	۱	۲۱۴۵	۱	۲۰۰۰ هکتار و بیشتر .....



## ۴-۶- تعداد و مساحت اراضی کشاورزی بهره‌برداری‌های با زمین بر حسب وسعت اراضی کشاورزی ۱۳۸۲ (دنباله)

باغ و قلمستان		آیش		وسعت اراضی کشاورزی
مساحت	تعداد بهره‌برداری	مساحت	تعداد بهره‌برداری	
۴۲۱۷۱	۱۲۹۷۶	۱۵۴۶۵۱	۶۹۱۵۱	جمع کل .....
۸۳۷۸	۵۱۳۱۲	۵۱۲۲	۲۴۳۹۶	جمع کمتر از ۱ هکتار .....
۴۹۱	۱۰۶۷۲	۶۲	۱۴۴۳	کمتر از ۰/۱ هکتار .....
۱۰۸۳	۱۰۵۳۶	۲۳۵	۲۹۲۰	۰/۱ تا کمتر از ۰/۲ هکتار .....
۳۱۹۲	۱۷۳۳۳	۱۵۷۹	۹۵۵۹	۰/۲ تا کمتر از ۰/۵ هکتار .....
۳۶۱۲	۱۲۷۷۰	۳۲۴۶	۱۰۴۷۴	۰/۵ تا کمتر از ۱ هکتار .....
۱۲۸۳۳	۲۳۳۸۳	۳۰۸۷۲	۲۹۸۰۶	جمع ۱ تا کمتر از ۵ هکتار .....
۵۰۵۴	۱۱۹۵۲	۷۳۸۴	۱۲۵۶۶	۱ تا کمتر از ۲ هکتار .....
۳۵۲۲	۵۷۷۹	۸۱۶۵	۷۸۶۵	۲ تا کمتر از ۳ هکتار .....
۲۲۶۵	۳۴۲۱	۸۲۶۵	۵۶۶۰	۳ تا کمتر از ۴ هکتار .....
۱۹۹۱	۲۲۳۲	۶۹۵۸	۳۷۱۵	۴ تا کمتر از ۵ هکتار .....
۹۷۹۳	۶۷۴۷	۴۹۷۹۸	۱۲۲۴۳	جمع ۵ تا کمتر از ۲۰ هکتار .....
۳۵۴۲	۳۳۴۷	۱۶۸۸۶	۶۱۸۹	۵ تا کمتر از ۷/۵ هکتار .....
۱۸۰۰	۱۲۰۰	۷۴۲۲	۲۰۲۷	۷/۵ تا کمتر از ۱۰ هکتار .....
۲۸۵۰	۱۵۳۳	۱۶۰۵۴	۲۸۴۶	۱۰ تا کمتر از ۱۵ هکتار .....
۱۶۰۱	۶۶۷	۹۴۳۶	۱۱۸۱	۱۵ تا کمتر از ۲۰ هکتار .....
۴۳۶۷	۱۱۵۵	۳۰۱۱۱	۲۰۲۷	جمع ۲۰ تا کمتر از ۵۰ هکتار .....
۱۳۸۳	۴۷۶	۹۹۵۳	۸۸۶	۲۰ تا کمتر از ۲۵ هکتار .....
۱۶۵۱	۴۳۴	۱۱۳۶۹	۷۲۸	۲۵ تا کمتر از ۳۵ هکتار .....
۱۳۳۳	۲۴۵	۸۷۸۸	۴۱۲	۳۵ تا کمتر از ۵۰ هکتار .....
۷۵۰۰	۳۷۹	۳۸۷۴۷	۶۸۶	جمع ۵۰ هکتار و بیشتر .....
۱۶۶۹	۲۶۹	۱۷۱۳۰	۴۹۱	۵۰ تا کمتر از ۱۰۰ هکتار .....
۱۲۸۸	۷۷	۹۵۵۰	۱۴۱	۱۰۰ تا کمتر از ۲۰۰ هکتار .....
۷۹۷	۲۱	۶۲۵۴	۴۱	۲۰۰ تا کمتر از ۵۰۰ هکتار .....
۱۷۵۱	۶	۲۳۹۱	۸	۵۰۰ تا کمتر از ۱۰۰۰ هکتار .....
۱۹۴۹	۵	۲۸۶۸	۳	۱۰۰۰ تا کمتر از ۲۰۰۰ هکتار .....
۴۵	۱	۵۵۵	۱	۲۰۰۰ هکتار و بیشتر .....

مأخذ- مرکز آمار ایران.

۴-۷- تعداد و مساحت اراضی کشاورزی بهره‌برداری‌های با زمین بر حسب شهرستان ۱۳۸۲ (هکتار)

زیر کشت محصولات سالانه		کل		شهرستان
مساحت	تعداد بهره‌برداری	مساحت	تعداد بهره‌برداری	
۲۲۶۳۳۶	۱۳۲۲۶۱	۴۲۳۸۵۸	۱۷۴۱۲۰	کل استان.....
۹۵۲۶	۴۴۵۵	۱۶۳۴۶	۴۶۵۸	آران و بیدگل.....
۷۲۷۲	۳۱۹۴	۱۲۴۲۳	۴۶۴۴	اردستان.....
۴۴۰۰۶	۲۱۱۵۱	۷۳۴۰۱	۲۴۷۲۷	اصفهان.....
۱۵۶۴۴	۷۳۰۰	۳۵۹۲۰	۸۸۶۸	برخوار و میمه.....
۶۱۹۰	۵۱۵۰	۱۵۴۵۲	۸۰۷۵	تیران و کرون.....
۱۸۰۴۹	۳۹۸۱	۲۹۲۵۲	۴۳۷۹	چادگان.....
۱۷۸۶	۴۷۴۸	۲۸۹۷	۶۹۸۸	خمینی شهر.....
۳۳۸۰	۲۴۵۶	۶۳۵۲	۳۲۳۸	خوانسار.....
۲۰۴۹۶	۵۴۹۲	۵۰۴۹۳	۱۰۵۳۳	سمیرم.....
۱۳۹۳۶	۴۵۳۱	۲۹۵۸۵	۷۰۸۸	شهرضا.....
۲۰۹۳۱	۷۴۲۹	۳۵۴۰۲	۸۱۲۱	فریدن.....
۸۳۶۵	۴۵۷۴	۱۱۷۴۰	۴۹۸۹	فریدونشهر.....
۸۰۰۲	۱۴۹۷۷	۱۱۷۰۴	۱۷۱۵۵	فلاورجان.....
۷۰۰۸	۷۴۵۶	۱۵۴۳۸	۱۴۰۱۳	کاشان.....
۱۲۴۷۲	۷۱۰۹	۱۸۹۶۱	۸۰۰۴	گلپایگان.....
۳۵۵۵	۶۱۰۸	۹۲۶۲	۸۶۳۵	لنجان.....
۱۱۷۸۴	۸۵۹۹	۲۱۱۲۱	۸۷۹۲	مبارکه.....
۱۶۱۵	۳۳۰۳	۳۹۵۹	۴۳۲۰	نایین.....
۵۹۴۲	۶۵۸۷	۱۲۴۶۳	۱۰۸۵۲	نجف آباد.....
۶۳۷۷	۳۶۶۱	۱۱۶۸۷	۶۰۴۱	نطنز.....



## ۴-۷- تعداد و مساحت اراضی کشاورزی بهره‌برداری‌های با زمین بر حسب شهرستان ۱۳۸۲ (هکتار) (دنباله)

باغ و قلمستان		آیش		شهرستان
مساحت	تعداد بهره‌برداری	مساحت	تعداد بهره‌برداری	
۴۲۸۷۱	۸۲۹۷۶	۱۵۴۶۵۱	۶۹۱۵۸	کل استان.....
۷۲۱	۱۱۸۵	۶۰۹۹	۳۲۹۷	آران و بیدگل.....
۱۵۸۸	۳۸۳۸	۳۵۶۳	۲۴۹۳	اردستان.....
۱۵۱۴	۳۷۵۵	۲۷۸۸۱	۱۱۳۲۰	اصفهان.....
۹۸۶	۴۰۷۷	۱۹۲۹۰	۶۰۷۸	برخوار و میمه.....
۲۲۹۲	۶۷۲۳	۶۹۷۰	۴۸۵۰	تیران و کرون.....
۱۵۶۳	۱۶۷۹	۹۶۴۰	۲۳۱۳	چادگان.....
۹۳۶	۲۸۹۰	۱۷۵	۴۱۹	خمینی شهر.....
۹۳۰	۲۵۶۹	۲۰۴۳	۱۱۹۶	خوانسار.....
۱۱۸۷۹	۸۳۷۱	۱۸۱۱۸	۳۷۴۶	سمیرم.....
۲۳۸۶	۵۴۹۸	۱۳۲۶۲	۲۶۴۱	شهرضا.....
۶۵۸	۲۱۷۶	۱۳۸۱۲	۵۱۴۸	فریدن.....
۴۶۳	۲۱۸۱	۲۹۱۳	۲۲۰۸	فریدونشهر.....
۶۸۵	۱۴۶۹	۳۰۱۶	۴۸۲۹	فلاورجان.....
۴۹۳۶	۱۱۶۲۸	۳۴۹۴	۳۵۲۹	کاشان.....
۱۰۲۴	۴۷۰۵	۵۴۶۵	۳۱۷۷	گلیپایگان.....
۲۳۶۲	۳۶۷۴	۳۳۴۵	۱۳۶۵	لنجان.....
۱۹۹۳	۹۶۱	۷۳۴۳	۱۷۰۵	مبارکه.....
۸۲۴	۳۰۵۵	۱۵۲۰	۲۵۹۲	نایین.....
۲۷۷۳	۷۳۵۹	۳۷۴۹	۴۳۰۳	نجف آباد.....
۲۳۵۸	۵۱۸۳	۲۹۵۳	۱۹۴۹	نطنز.....

مأخذ- مرکز آمار ایران.



۴-۸- مساحت اراضی کشاورزی بهره‌برداری‌های با زمین آبی بر حسب شهرستان ۱۳۸۲ (هکتار)

زیر کشت محصولات سالانه		کل		شهرستان
مساحت	تعداد بهره‌برداری	مساحت	تعداد بهره‌برداری	
۲۰۰۲۹۷	۱۳۰۲۴۰	۳۷۲۶۹۹	۱۷۳۱۰۱	کل استان .....
۹۵۱۹	۴۴۳۵	۱۶۳۳۸	۴۶۳۸	آران و بیدگل .....
۷۲۷۰	۳۱۹۴	۱۲۴۲۲	۴۶۴۶	اردستان .....
۴۴۰۰۶	۲۱۱۵۱	۷۳۴۰۱	۲۴۷۲۷	اصفهان .....
۱۵۶۳۹	۷۳۰۰	۳۵۹۱۵	۸۸۶۸	برخوار و میمه .....
۵۴۳۷	۵۱۰۳	۱۳۶۵۶	۸۰۶۲	تیران و کرون .....
۶۹۰۱	۳۵۱۲	۱۱۲۷۰	۳۹۹۹	چادگان .....
۱۷۸۶	۴۷۴۸	۲۸۹۷	۶۹۸۸	خمینی شهر .....
۳۱۸۳	۲۴۵۰	۵۶۸۸	۳۲۳۵	خوانسار .....
۱۳۲۸۶	۴۲۸۸	۳۳۹۳۷	۱۰۱۳۳	سمیرم .....
۱۳۹۳۵	۴۵۳۱	۲۹۵۸۴	۷۰۸۸	شهرضا .....
۱۶۵۵۸	۷۲۸۶	۲۵۴۱۹	۸۰۰۹	فریدن .....
۶۳۰۷	۴۴۷۵	۸۳۱۰	۴۹۰۹	فریدونشهر .....
۸۰۰۳	۱۴۹۷۷	۱۱۷۰۴	۱۷۱۵۵	فلورجان .....
۶۹۶۷	۷۴۵۵	۱۵۳۹۰	۱۴۰۱۳	کاشان .....
۱۲۴۴۴	۷۱۰۸	۱۸۹۰۹	۸۰۰۳	گلپایگان .....
۳۳۴۲	۶۰۷۹	۸۶۶۵	۸۶۲۵	لنجان .....
۱۱۷۸۴	۸۵۹۹	۲۱۱۲۱	۸۷۹۲	مبارکه .....
۱۶۱۳	۳۳۰۳	۳۹۵۷	۴۳۲۰	نایین .....
۵۹۴۰	۶۵۸۵	۱۲۴۲۹	۱۰۸۵۰	نجف آباد .....
۶۳۷۷	۳۶۶۱	۱۱۶۸۷	۶۰۴۱	نطنز .....



## ۴-۸- مساحت اراضی کشاورزی بهره‌برداری‌های با زمین آبی بر حسب شهرستان ۱۳۸۲ (هکتار) (دنباله)

باغ و قلمستان		آیش		شهرستان
مساحت	تعداد بهره‌برداری	مساحت	تعداد بهره‌برداری	
۴۳۳۱۹	۱۲۸۱۷۸	۱۳۰۰۱۳	۶۶۵۶۲	کل استان.....
۷۲۱	۱۱۸۵	۶۰۹۸	۳۲۹۳	آران و بیدگل.....
۱۵۸۹	۳۸۴۰	۳۵۶۴	۲۴۹۶	اردستان.....
۱۵۱۴	۳۷۵۵	۲۷۸۸۰	۱۱۳۲۰	اصفهان.....
۹۸۶	۴۰۷۷	۱۹۲۹۰	۶۰۷۸	برخوار و میمه.....
۲۲۴۵	۶۷۱۷	۵۹۷۵	۴۷۸۴	تیران و کرون.....
۱۳۲۲	۱۶۳۳	۳۰۴۸	۱۷۶۷	چادگان.....
۹۳۶	۲۸۹۰	۱۷۵	۴۱۹	خمینی شهر.....
۸۸۸	۲۵۶۵	۱۶۱۷	۱۱۶۶	خوانسار.....
۱۱۸۷۰	۸۳۷۱	۸۷۸۱	۲۴۸۳	سمیرم.....
۲۳۸۶	۵۴۹۸	۱۳۲۶۲	۲۶۴۱	شهرضا.....
۵۴۶	۲۱۳۹	۸۳۱۵	۴۸۷۱	فریدن.....
۴۴۷	۲۱۷۶	۱۵۵۶	۱۸۴۳	فریدونشهر.....
۶۸۵	۱۴۶۹	۳۰۱۶	۴۸۲۹	فلاورجان.....
۴۹۳۶	۱۱۶۲۸	۳۴۸۷	۳۵۲۷	کاشان.....
۱۰۱۰	۴۷۰۴	۵۴۵۵	۳۱۷۴	گلپایگان.....
۲۳۶۰	۳۶۷۴	۲۹۶۲	۱۳۲۶	لنجان.....
۱۹۹۳	۹۶۱	۷۳۴۳	۱۷۰۵	مبارکه.....
۸۲۴	۳۰۵۵	۱۵۲۰	۲۵۹۲	نایین.....
۲۷۷۳	۷۳۵۹	۳۷۱۶	۴۲۹۹	نجف آباد.....
۲۳۵۸	۵۱۸۲	۲۹۵۳	۱۹۴۹	نطنز.....

مأخذ- مرکز آمار ایران.

## ۹-۴- تعداد و مساحت بهره‌برداری‌های با زمین دیم بر حسب شهرستان ۱۳۸۲ (بهره‌برداری - هکتار)

شهرستان		کل		اراضی زراعی		باغ و قلمستان	
		مساحت	تعداد	مساحت	تعداد	مساحت	تعداد
کل استان.....		۵۱۱۵۹	۱۰۶۶۰	۵۰۶۷۷	۲۷۱	۴۸۲	۲۷۱
آران و بیدگل.....		۸	۲۹	۸	۰	۰	۰
اردستان.....		۰	۰	۰	۰	۰	۰
اصفهان.....		⊙	۱	⊙	۰	۰	۰
برخوار و میمه.....		⊙	۱	⊙	۰	۰	۰
تیران و کرون.....		۱۷۹۶	۴۲۳	۱۷۴۸	۱۹	۴۷	۱۹
چادگان.....		۱۷۹۸۱	۲۹۱۴	۱۷۷۴۰	۱۱۷	۲۴۱	۱۱۷
خمینی شهر.....		۰	۰	۰	۰	۰	۰
خوانسار.....		۶۶۴	۱۶۸	۶۲۲	۱۹	۴۲	۱۹
سمیرم.....		۱۶۵۶۱	۳۳۶۱	۱۶۵۵۳	۵	۱۱	۵
شهرضا.....		⊙	۱	⊙	۰	۰	۰
فریدن.....		۹۹۸۳	۲۳۶۶	۹۸۷۰	۶۷	۱۱۲	۶۷
فریدونشهر.....		۳۴۳۱	۱۱۵۰	۳۴۱۵	۳۶	۱۶	۳۶
فلاورجان.....		۰	۰	۰	۰	۰	۰
کاشان.....		۴۹	۹۱	۴۹	۰	۰	۰
گلبایگان.....		۵۲	۱۳	۳۹	۵	۱۳	۵
لنجان.....		۵۹۷	۱۲۷	۵۹۶	۲	⊙	۲
مبارکه.....		۰	۰	۰	۰	۰	۰
نابین.....		۲	۹	۲	۰	۰	۰
نجف آباد.....		۳۵	۶	۳۵	۰	۰	۰
نطنز.....		⊙	۰	۰	۱	⊙	۱

مأخذ- مرکز آمار ایران.

۱۰-۴- تعداد بهره‌برداری، سطح کاشت و مقدار تولید محصولات سالانه بهره‌برداری‌های کشاورزی در فضای باز  
بر حسب نام محصول ۱۳۸۲ (هکتار - تن)

دیم			آبی			کل			نام محصول
مقدار تولید	سطح کاشت	تعداد بهره برداری	مقدار تولید	سطح کاشت	تعداد بهره برداری	مقدار تولید	سطح کاشت	تعداد بهره برداری	
xx	۲۵۶۹۹	xx	xx	۲۱۶۴۸۶	xx	xx	۲۴۲۱۸۵	xx	جمع
۱۶۷۶۵	۱۸۷۱۷	۷۳۹۳	۳۳۱۳۵۸	۷۸۵۴۶	۷۸۵۸۴	۳۴۸۱۲۳	۹۷۲۶۳	۸۱۴۷۷	گندم
۳۸۹۲	۵۷۲۴	۳۰۶۳	۱۴۸۴۳۱	۳۹۳۷۵	۵۲۴۱۴	۱۵۲۳۲۳	۴۵۱۰۰	۵۴۳۹۴	جو
.	.	.	۷۴۲۵۸	۱۳۸۵۰	۳۴۱۸۷	۷۴۲۵۸	۱۳۸۵۰	۳۴۱۸۷	برنج (شلتوک)
.	.	.	۱۱۶۴۷	۲۰۳۲	۱۸۰۳	۱۱۶۴۷	۲۰۳۲	۱۸۰۳	ذرت دانه‌ای
.	.	.	۱۸۸۷۲۵	۶۷۷۲	۳۵۱۷	۱۸۸۷۲۵	۶۷۷۲	۳۵۱۷	چغندر قند
//	۴	۱۰	۸۵۸۹	۲۹۲۶	۶۷۳۹	۸۵۸۹	۲۹۳۰	۶۷۴۹	پنبه (وش) <sup>(۱)</sup>
.	.	.	۷۴۸	۱۹۳	۱۸۲۲	۷۴۸	۱۹۳	۱۸۲۲	زعفران
۲	۱	۴	۴۳۰۸	۲۷۵۵	۹۵۶۲	۴۳۱۰	۲۷۵۶	۹۵۶۶	انواع لوبیا (دانه خشک)
۲۳۶	۴۰۲	۴۴۰	۳۵۰	۳۲۹	۱۶۱۸	۵۸۶	۷۳۱	۲۰۴۶	انواع نخود (دانه خشک)
۳۸۰	۶۱۳	۹۳۱	۴۳۶	۴۵۴	۲۵۵۴	۸۱۶	۱۰۶۷	۳۴۳۶	عدس
.	.	.	۶۸۴	۲۵۶	۱۶۴۴	۶۸۴	۲۵۶	۱۶۴۴	باقلا (دانه خشک)
.	.	.	۲۴۵	۲۰۶	۱۰۴۴	۲۴۵	۲۰۶	۱۰۴۴	ماش
.	.	.	۱۲۵۱	۶۵۹	۴۹۴	۱۲۵۱	۶۵۹	۴۹۴	کلزا
.	.	.	۳۴۳۵	۱۶۲۲	۸۶۸	۳۴۳۵	۱۶۲۲	۸۶۸	آفتابگردان روغنی
۱۶	۷	۲۹	۱۰۷۰۴	۵۳۹	۲۱۶۱	۱۰۷۲۰	۵۴۷	۲۱۹۰	هندوانه
.	.	.	۳۲۰۸۹	۱۲۸۶	۶۹۸۴	۳۲۰۸۹	۱۲۸۶	۶۹۸۴	خیار
⊙	⊙	۲	۱۱۵۳۰۴	۵۴۰۵	۷۱۸۱	۱۱۵۳۰۸	۵۴۰۵	۷۱۸۳	خریزه، طالبی، گرمک و دستنبو
۳۷۵	۱۸۴	۷۶	۱۷۲۰۳۷	۲۱۵۰۹	۴۲۲۴۰	۱۷۲۴۱۲	۲۱۶۹۳	۴۲۲۶۱	یونجه و اسپرس (خشک)
.	.	.	۵۱۷۵	۱۰۰۶	۵۰۳۵	۵۱۷۵	۱۰۰۶	۵۰۳۵	شیدر (خشک)
.	.	.	۲۶۰۰۵۷	۵۶۸۶	۴۲۲۵	۲۶۰۰۵۷	۵۶۸۶	۴۲۲۵	ذرت خوشه‌ای و علوفه‌ای
⊙	⊙	۲	۲۹۹۷۷۷	۱۴۶۵۶	۲۱۴۶۳	۲۹۹۷۷۷	۱۴۶۵۸	۲۱۴۶۴	سیب زمینی
.	.	.	۱۲۷۰۸۱	۲۴۵۷	۹۸۳۵	۱۲۷۰۸۱	۲۴۵۷	۹۸۳۵	پیاز
.	.	.	۲۵۶۲۵	۱۰۴۲	۱۰۲۷۶	۲۵۶۲۵	۱۰۴۲	۱۰۲۷۶	گوجه فرنگی



۱۰-۴- تعداد بهره‌برداری، سطح کاشت و مقدار تولید محصولات سالانه بهره‌برداری‌های کشاورزی در فضای باز  
بر حسب نام محصول ۱۳۸۲ (هکتار - تن)  
(دنباله)

نام محصول	کل			آبی			دیم		
	تعداد بهره برداری	سطح کاشت	مقدار تولید	تعداد بهره برداری	سطح کاشت	مقدار تولید	تعداد بهره برداری	سطح کاشت	مقدار تولید
سیر (خشک).....	۲۱۷	۱۸	۱۰۸	۲۱۷	۱۸	۱۰۸	.	.	.
هویج، ترب، شلغم و چغندر لبویی.....	۹۹۱۱	۱۷۴۹	۵۴۵۸۶	۹۹۱۱	۱۷۴۹	۵۴۵۸۶	.	.	.
سایر سبزیجات <sup>(۲)</sup> .....	۱۲۱۹۷	۳۶۰۳	۹۳۲۱۴	۱۲۱۹۷	۳۶۰۳	۹۳۲۱۴	.	.	.
توتون.....	۶	۳	۵	۶	۳	۵	.	.	.
تنباکو.....	۱۴۵۱	۲۸۳	۸۱۱	۱۴۵۱	۲۸۳	۸۱۱	.	.	.
گیاهان سالانه زینتی.....	۱۴۹	۴۳	-	۱۴۹	۴۳	-	.	.	.
ارزن.....	۱۷۳۵	۱۷۰۱	۴۴۶۳	۱۷۳۵	۱۷۰۱	۴۴۶۳	.	.	.
زیره.....	۳۵۵	۴۲۸	۱۵۱	۲۹۷	۳۸۷	۱۳۹	۵۸	۴۱	۱۲
روناس.....	۲۴۰	۱۹	۵۷	۲۴۰	۱۹	۵۷	.	.	.
آفتابگردان آجیلی.....	۴۳۴۹	۴۵۶۱	۹۴۳۶	۴۳۴۲	۴۵۵۸	۹۴۳۶	۷	۳	//
هندوانه آجیلی.....	۳	۵	۶	۳	۵	۶	.	.	.
کدو آجیلی.....	۲۹۴	۱۱۰	۷۹	۲۹۴	۱۱۰	۷۹	.	.	.
شاهدانه.....	۱۲۸	۷۸	۴۷	۱۲۸	۷۸	۴۷	.	.	.
سیاهدانه.....	۴۴	۹	۱۳	۴۴	۹	۱۳	.	.	.
هندوانه بذری.....	۴	۳	۲	۴	۳	۲	.	.	.
یونجه بذری.....	۶۲	۳۱	۳۹	۶۲	۳۱	۳۹	.	.	.
پیاز بذری.....	۱۲۲	۲۶	۱۷	۱۲۲	۲۶	۱۷	.	.	.
گشنیز بذری.....	۴	۵	۳	۴	۵	۳	.	.	.
سویا.....	۵	۱	۳	۵	۱	۳	.	.	.
چغندر علوفه‌ای.....	۲۱۱۹	۲۹۰	۸۶۵۷	۲۱۱۹	۲۹۰	۸۶۵۷	.	.	.
چغندر قند بذری.....	۱۳	۳	۵	۱۳	۳	۵	.	.	.

(۱) واحد تولید زعفران، کیلوگرم است.

(۲) شامل بادنجان، انواع کدو، نخود فرنگی، لوبیا سبز، کاهو، انواع کلم، کرفس، اسفناج، جعفری، گشنیز برگ، شاهی، تره فرنگی، ریحان، نعناع، ترخون، شنبلله، مرزه، مارچوبه، سیر سبز، پیازچه، بامیه، فلفل، تربچه، شوید، آندیو، آرتیشو و ... می‌باشد.  
مأخذ- مرکز آمار ایران.

## ۴-۱۱- سطح کاشت، مقدار تولید و عملکرد در هکتار گندم در فضای باز بر حسب شهرستان ۱۳۸۲

شهرستان	سطح کاشت (هکتار)			مقدار تولید (تن)			عملکرد در هکتار (کیلوگرم)		
	کل	آبی	دیم	کل	آبی	دیم	کل	آبی	دیم
کل استان.....	۹۷۲۶۳	۷۸۵۴۶	۱۸۷۱۷	۳۴۸۱۲۳	۳۳۱۳۵۸	۱۶۷۶۵	۳۵۷۹	۴۲۱۹	۱۹۶
آران و بیدگل.....	۱۵۵۴	۱۵۵۴	۰	۵۱۳۴	۵۱۳۴	۰	۳۳۰۴	۳۳۰۴	۰
اردستان.....	۳۱۹۲	۳۱۹۲	۰	۱۱۷۱۹	۱۱۷۱۹	۰	۳۶۷۲	۳۶۷۲	۰
اصفهان.....	۲۳۴۲۴	۲۳۴۲۴	۰	۱۲۱۴۳۷	۱۲۱۴۳۷	۰	۵۱۸۴	۵۱۸۴	۰
برخوار و میمه.....	۷۶۹۹	۷۶۹۹	۰	۳۴۲۲۹	۳۴۲۲۹	۰	۴۴۴۶	۴۴۴۶	۰
تیران و کرون.....	۲۸۹۶	۲۵۳۰	۳۶۶	۸۸۶۲	۸۶۷۷	۱۸۵	۳۰۶۲	۳۴۳۰	۵۱۱
چادگان.....	۹۹۱۵	۲۷۱۳	۷۲۰۲	۱۳۹۴۹	۹۶۹۹	۴۲۵۰	۱۴۰۷	۳۵۷۵	۵۹۰
خمینی شهر.....	۵۱۳	۵۱۳	۰	۲۳۷۳	۲۳۷۳	۰	۴۶۲۶	۴۶۲۶	۰
خوانسار.....	۱۱۸۸	۱۰۳۴	۱۵۴	۳۶۳۹	۳۴۹۰	۱۴۹	۳۰۶۳	۳۳۷۵	۹۶۷
سمیرم.....	۱۱۸۶۵	۵۷۷۲	۶۰۹۳	۲۳۷۳۵	۱۶۰۹۳	۷۶۴۲	۲۰۰۰	۲۷۸۸	۱۲۵۴
شهرضا.....	۶۳۱۱	۶۳۱۱	⊖	۲۴۴۴۸	۲۴۴۴۸	⊖	۳۸۷۴	۳۸۷۴	۰
فریدن.....	۹۷۹۵	۶۴۱۲	۳۳۸۳	۲۶۶۶۷	۲۴۳۰۲	۲۳۶۵	۲۷۲۲	۳۷۹۰	۶۹۹
فریدونشهر.....	۳۳۳۱	۲۰۰۷	۱۳۲۴	۱۰۲۴۵	۸۲۸۷	۱۹۵۸	۳۰۷۶	۴۱۲۹	۱۴۷۹
فلاورجان.....	۱۴۷۰	۱۴۷۰	۰	۷۰۹۲	۷۰۹۲	۰	۴۸۲۴	۴۸۲۴	۰
کاشان.....	۱۶۸۷	۱۶۸۷	۰	۵۴۸۲	۵۴۸۲	۰	۳۲۴۹	۳۲۴۹	۰
گلپایگان.....	۳۴۵۲	۳۴۲۵	۲۷	۱۳۶۳۹	۱۳۵۹۴	۴۵	۳۹۵۱	۳۹۶۹	۱۶۶۶
لنجان.....	۹۳۹	۷۷۳	۱۶۶	۳۲۸۸	۳۱۲۱	۱۶۷	۳۵۰۲	۴۰۳۷	۱۰۰۶
مبارکه.....	۳۱۱۲	۳۱۱۲	۰	۱۴۰۳۲	۱۴۰۳۲	۰	۴۵۰۹	۴۵۰۹	۰
نابین.....	۵۲۶	۵۲۶	۰	۱۸۲۱	۱۸۲۱	۰	۳۴۶۲	۳۴۶۲	۰
نجف آباد.....	۲۷۵۰	۲۷۴۸	۲	۹۴۹۷	۹۴۹۳	۴	۳۴۵۳	۳۴۵۴	۲۰۰۰
نطنز.....	۱۶۴۴	۱۶۴۴	۰	۶۸۳۵	۶۸۳۵	۰	۴۱۵۷	۴۱۵۷	۰

مأخذ- مرکز آمار ایران.

## ۱۲-۴- سطح کاشت، مقدار تولید و عملکرد در هکتار جو در فضای باز بر حسب شهرستان ۱۳۸۲

عملکرد در هکتار (کیلوگرم)			مقدار تولید (تن)			سطح کاشت (هکتار)			شهرستان
کل	آبی	دیم	کل	آبی	دیم	کل	آبی	دیم	
۳۳۷۷/۸۱	۳۷۶۹/۸۹	۶۷۹/۴۳	۱۵۲۳۲۳	۱۴۸۴۳۱	۳۸۹۲	۳۹۳۷۵	۵۷۲۴	۴۵۱۰۰	کل استان
۳۲۲۹/۹۱	۳۲۲۹/۹۱	.	۱۳۵۸۵	۱۳۵۸۵	.	۴۲۰۶	۴۲۰۶	۴۲۰۶	آران و بیدگل
۳۵۸۹/۷۱	۳۵۸۹/۷۱	.	۷۸۸۲	۷۸۸۷	.	۲۱۹۸	۲۲۰۲	۲۲۰۲	اردستان
۴۵۷۰/۶۲	۴۵۷۰/۶۲	.	۳۳۸۸۲	۳۳۸۸۲	.	۷۴۱۳	۷۴۱۳	۷۴۱۳	اصفهان
۴۱۶۷/۳۶	۴۱۶۷/۳۶	⊙	۸۰۴۳	۸۰۴۳	⊙	۱۹۳۰	۱۹۳۰	۱۹۳۰	برخوار و میمه
۳۱۵۲/۷۶	۲۶۰۲/۲۶	۳۳۸/۸۴	۳۲۱۹	۳۱۳۷	۸۷	۹۹۵	۲۴۵	۱۲۳۷	تیران و کرون
۸۵۷/۳۸	۳۲۰۰/۷۶	۵۱۳/۸۸	۳۵۴۱	۱۶۹۰	۱۸۵۱	۵۲۸	۳۶۰۲	۴۱۳۰	چادگان
۳۸۶۸/۹۷	۳۸۶۸/۹۷	.	۵۶۱	۵۶۱	.	۱۴۵	۱۴۵	۱۴۵	خمینی شهر
۳۲۴۴/۲۱	۳۲۷۰/۲۷	۸۳۳/۳۳	۱۸۲۰	۱۸۱۵	۵	۵۵۵	۶	۵۶۱	خوانسار
۱۷۷۹/۵۲	۲۲۸۶/۴۰	۱۲۰۹/۹۰	۳۵۱۱	۲۳۸۷	۱۱۲۴	۱۰۴۴	۹۲۹	۱۹۷۳	سمیرم
۳۶۳۹/۸۱	۳۶۳۹/۸۱	.	۱۵۹۴۶	۱۵۹۴۶	.	۴۳۸۱	۴۳۸۱	۴۳۸۱	شهرضا
۲۶۷۶/۱۴	۳۴۵۹/۰۴	۵۷۸/۴۰	۵۶۵۲	۵۳۲۰	۳۳۲	۱۵۳۸	۵۷۴	۲۱۱۲	فریدن
۳۱۶۰/۳۴	۳۹۶۷/۰۳	۱۳۵۸/۹۰	۳۳۳۱	۲۸۸۸	۴۴۳	۷۲۸	۳۲۶	۱۰۵۴	فریدونشهر
۴۶۶۹/۲۱	۴۶۶۹/۲۱	.	۴۲۹۱	۴۲۹۱	.	۹۱۹	۹۱۹	۹۱۹	فلاورجان
۲۹۰۸/۰۷	۲۹۰۸/۰۷	⊙	۷۷۵۰	۷۷۵۰	⊙	۲۶۶۵	۲۶۶۵	۲۶۶۵	کاشان
۳۶۱۶/۵۲	۳۶۱۶/۵۲	⊙	۹۷۶۱	۹۷۶۱	⊙	۲۶۹۹	۲۶۹۹	۲۶۹۹	گلپایگان
۳۷۷۲/۵۲	۴۰۴۲/۲۹	۱۱۹۰/۴۸	۱۶۷۵	۱۶۲۵	۵۰	۴۰۲	۴۲	۴۴۴	لنجان
۴۱۶۴/۲۲	۴۱۶۴/۲۲	.	۱۴۴۵۴	۱۴۴۵۴	.	۳۴۷۱	۳۴۷۱	۳۴۷۱	مبارکه
۳۴۴۴/۰۸	۳۴۴۴/۰۸	.	۲۱۲۵	۲۱۲۵	.	۶۱۷	۶۱۷	۶۱۷	نابین
۳۷۴۱/۶۶	۳۷۴۱/۶۶	.	۳۰۲۷	۳۰۲۷	.	۸۰۹	۸۰۹	۸۰۹	نجف آباد
۳۸۷۵/۲۳	۳۸۷۵/۲۳	.	۸۲۶۲	۸۲۶۲	.	۲۱۳۲	۲۱۳۲	۲۱۳۲	نطنز

مأخذ- مرکز آمار ایران.

## ۱۳-۴- سطح کاشت، مقدار تولید و عملکرد در هکتار برنج (شلتوک) در فضای باز بر حسب شهرستان ۱۳۸۲

شهرستان	سطح کاشت (هکتار)			مقدار تولید (تن)			عملکرد در هکتار (کیلوگرم)		
	کل	آبی	دیم	کل	آبی	دیم	کل	آبی	دیم
کل استان.....	۱۳۸۵۰	۱۳۸۵۰	۰	۷۴۲۵۸	۷۴۲۵۸	۰	۵۳۶۲	۵۳۶۲	۰
آران و بیدگل.....	۰	۰	۰	۰	۰	۰	۰	۰	۰
اردستان.....	۰	۰	۰	۰	۰	۰	۰	۰	۰
اصفهان.....	۱۴۸۰	۱۴۸۰	۰	۸۰۹۶	۸۰۹۶	۰	۵۴۷۲/۱۵	۵۴۷۲/۱۵	۰
برخوار و میمه.....	۰	۰	۰	۰	۰	۰	۰	۰	۰
تیران و کرون.....	۳۹	۳۹	۰	۱۵۸	۱۵۸	۰	۴۰۵۱/۲۸	۴۰۵۱/۲۸	۰
چادگان.....	۰	۰	۰	۰	۰	۰	۰	۰	۰
خمینی شهر.....	۵۰۶	۵۰۶	۰	۲۷۶۰	۲۷۶۰	۰	۵۴۵۴/۵۵	۵۴۵۴/۵۵	۰
خوانسار.....	۰	۰	۰	۰	۰	۰	۰	۰	۰
سمیرم.....	۳۷	۳۷	۰	۱۳۸	۱۳۸	۰	۳۷۲۹/۷۳	۳۷۲۹/۷۳	۰
شهرضا.....	۱۰	۱۰	۰	۳۲	۳۲	۰	۳۲۰۰/۰۰	۳۲۰۰/۰۰	۰
فریدن.....	۰	۰	۰	۰	۰	۰	۰	۰	۰
فریدونشهر.....	۰	۰	۰	۰	۰	۰	۰	۰	۰
فلاورجان.....	۵۴۵۵	۵۴۵۵	۰	۲۹۷۷۲	۲۹۷۷۲	۰	۵۴۵۷/۷۵	۵۴۵۷/۷۵	۰
کاشان.....	⊙	⊙	۰	⊙	⊙	۰	۰	۰	۰
گلپایگان.....	⊙	⊙	۰	⊙	⊙	۰	۰	۰	۰
لنجان.....	۱۴۰۶	۱۴۰۶	۰	۷۳۰۳	۷۳۰۳	۰	۵۱۹۴/۱۷	۵۱۹۴/۱۷	۰
مبارکه.....	۳۴۷۷	۳۴۷۷	۰	۱۸۳۰۹	۱۸۳۰۹	۰	۵۲۶۵/۷۵	۵۲۶۵/۷۵	۰
نابین.....	۰	۰	۰	۰	۰	۰	۰	۰	۰
نجف آباد.....	۱۳۹۴	۱۳۹۴	۰	۷۴۸۵	۷۴۸۵	۰	۵۳۶۹/۴۴	۵۳۶۹/۴۴	۰
نطنز.....	۴۶	۴۶	۰	۲۰۵	۲۰۵	۰	۴۴۵۶/۵۲	۴۴۵۶/۵۲	۰

مأخذ- مرکز آمار ایران.



۴-۱۴- تعداد بهره‌برداری، سطح کاشت ساده، تعداد درخت و مقدار تولید محصولات دائمی در فضای باز بر حسب نام محصول ۱۳۸۲ (هکتار - هزار اصله - تن)

مقدار تولید	کاشت مجتمع ساده (تک محصولی)			کل		نام محصول	
	تعداد درخت		سطح کاشت	تعداد بهره‌برداری	مقدار تولید		تعداد بهره‌برداری
	نهال	بارور					
xx	۹۰۷۳	۱۷۹۶۶	۳۴۰۴۰	xx	xx	xx	جمع
۱۲۶۹۴۴	۱۷۲۸	۲۹۵۳	۱۱۸۳۷	۹۷۶۱	۱۳۱۶۶۹	۲۸۶۴۸	سیب
۳۰۴۷	۷	۱۳۱	۲۸۰	۵۷۱	۶۱۳۰	۸۱۲۶	گللابی
۲۸۴۹	۶۶	۱۸۸	۴۱۱	۵۴۳	۵۶۷۲	۸۸۷۶	به
۲۷۵۰	۹۸	۳۳۸	۴۳۴	۱۹۷۶	۶۶۹۱	۱۲۶۲۰	گیلاس و آلبالو
۲۲۳۱	۵۹	۱۵۰	۳۴۲	۱۴۰۵	۷۷۱۱	۲۳۵۲۰	زرد آلو و قیسی
۱۲۰۳	۷۸	۷۰	۱۴۵	۴۰۶	۳۱۷۰	۶۱۳۴	هلو، شلیل و شفتالو
۲۲۸۱	۱۹	۲۰۶	۳۲۴	۱۷۵۵	۶۲۳۴	۱۷۰۴۳	انواع آلو و گوجه
۹۷	۱	۹	۱۶	۱۲۷	۱۷۴۳	۱۷۰۸۲	انجیر آبی
.	.	.	.	.	۱	۱۲	انجیر دیم
//	//	//	//	۱	۱	۹۲	پرتقال
.	.	.	.	.	//	۲۰	نارنگی
.	.	.	.	.	//	۱۳	لیموشیرین
.	.	.	.	.	//	۵	لیموترش (شامل لیموعمانی)
.	.	.	.	.	.	.	گریپ فروت
.	.	.	.	.	۳	۱۴۶	سایر مرکبات <sup>(۱)</sup>
.	.	.	.	.	.	.	موز
.	.	.	.	.	.	.	کیوی
۳۱	۱۸۰	۱۵	۲۵۸	۶۲	۳۸	۲۴۷	زیتون
۳۵۶۷۹	۳۲۲	۲۴۴۸	۳۳۲۶	۱۱۹۸۵	۴۰۹۶۸	۲۹۳۰۹	انار
۶۳۷	۹	۴۰	۱۲۴	۴۹۹	۹۸۰	۱۸۳۲	خرما
۳۲۴۰	۷۴۶	۱۳۵۳	۳۱۹۴	۷۷۴۵	۵۵۶۴	۲۸۴۶۵	بادام آبی
۲۶	۳۸۵	۳۸	۴۵۸	۲۲۸	۳۵	۲۹۱	بادام دیم
۱۵۷۶	۳۰۶	۱۶۲	۱۴۶۸	۴۲۶۸	۵۹۵۱	۳۹۲۰۴	گردو
//	۳	//	۵	۲۹	۷	۶۳۸	فندق
۱۱۸۷	۲۴۷۴	۷۹۹	۲۹۷۵	۱۴۹۲	۱۲۰۲	۲۱۲۴	پسته
۳۳۳۰۳	۳۲۲	۶۱۳۷	۵۰۱۱	۲۷۳۸۰	۳۷۵۲۲	۵۱۷۱۹	انگور آبی
۱	//	۱	۱	۸	۵	۲۶	انگور دیم
//	-	-	//	۵	۳۱	۲۰۴	توت فرنگی



۴-۱۴- تعداد بهره‌برداری، سطح کاشت ساده، تعداد درخت و مقدار تولید محصولات دائمی در فضای باز بر حسب نام محصول ۱۳۸۲ (هکتار - هزار اصله - تن) (دنباله)

مقدار تولید	کاشت پراکنده			کاشت مجتمع مخلوط (چند محصولی)			نام محصول	
	تعداد درخت		تعداد بهره‌برداری	مقدار تولید	تعداد درخت			تعداد بهره‌برداری
	نهال	بارور			نهال	بارور		
۷۲۷	۱۵	۵۱	۹۸۵۲	۳۹۹۷	۱۳۱	۲۲۹	۹۴۶۷	سیب
۱۳۸	۲	۹	۲۷۷۰	۲۹۴۵	۳۲	۱۳۲	۴۸۰۶	گلایی
۲۲۸	۸	۱۷	۳۹۹۰	۲۵۹۵	۵۲	۱۷۴	۴۳۸۹	به
۲۹۳	۱۰	۲۷	۳۹۱۴	۳۶۴۷	۱۲۷	۳۴۳	۶۸۳۶	گیلاس و آلبالو
۸۴۴	۲۰	۶۰	۱۰۱۷۴	۴۶۳۵	۱۶۲	۳۲۴	۱۲۰۶۳	زرد آلو و قیسی
۲۲۳	۱۳	۱۵	۲۵۹۳	۱۷۴۴	۱۶۱	۱۶۸	۳۱۹۸	هلو، شلیل و شفتالو
۴۸۷	۷	۳۸	۵۹۹۶	۳۴۶۶	۱۱۲	۳۰۷	۹۳۵۷	انواع آلو و گوجه
۱۰۶۶	۶	۷۲	۱۲۲۹۸	۵۸۰	۱۱	۴۶	۴۶۹۴	انجیر آبی
//	۰	//	۷	۱	//	//	۵	انجیر دیم
//	//	//	۷۲	//	//	//	۱۹	پر تقال
//	//	//	۱۶	//	//	//	۴	نارنگی
//	//	//	۸	//	//	//	۵	لیموشیرین
//	//	//	۴	۰	//	۰	۱	لیموترش (شامل لیموعمانی)
۰	۰	۰	۰	۰	۰	۰	۰	گریپ فروت
۱	//	//	۱۲۳	۲	//	//	۲۳	سایر مرکبات <sup>(۱)</sup>
۰	۰	۰	۰	۰	۰	۰	۰	موز
۰	۰	۰	۰	۰	۰	۰	۰	کیوی
//	۱	//	۱۳۳	۷	۵	۲۰	۵۴	زیتون
۱۲۱۴	۱۱	۱۰۸	۱۰۵۵۲	۴۰۷۵	۵۶	۳۱۱	۷۲۰۱	انار
۲۷۸	۴	۱۷	۱۱۹۲	۶۵	۱	۴	۳۰۱	خرما
۹۷۱	۷۶	۱۸۶	۱۰۷۸۰	۱۳۵۲	۱۹۲	۳۷۸	۱۰۴۴۸	بادام آبی
۳	۳	۱	۴۷	۶	۱	۱	۱۸	بادام دیم
۱۵۳۵	۸۵	۱۱۳	۲۲۲۱۰	۲۸۳۹	۲۱۶	۲۵۲	۱۳۴۶۹	گردو
۲	//	۱	۲۴۵	۴	۲	۲	۳۶۴	فندق
۴	۲	۱	۴۶۱	۱۰	۱۰	۴	۱۸۱	پسته
۹۹۹	۱۲	۷۴	۱۵۱۱۰	۳۲۲۰	۴۳	۴۰۸	۱۰۰۸۲	انگور آبی
۱	//	//	۸	۳	//	//	۱۰	انگور دیم
۱	-	-	۶۳	۳۰	-	-	۱۳۶	توت فرنگی



۴-۱۴- تعداد بهره‌برداری، سطح کاشت ساده، تعداد درخت و مقدار تولید محصولات دائمی در فضای باز بر حسب نام محصول ۱۳۸۲ (هکتار - هزار اصله - تن) (دنباله)

مقدار تولید	کاشت مجتمع ساده (تک محصولی)			کل		نام محصول	
	تعداد درخت		سطح کاشت	تعداد بهره‌برداری	مقدار تولید		تعداد بهره‌برداری
	نهال	بارور					
۹۹۶	۲۱	۲۰۰	۳۱۹	۱۱۰	۲۹۲۱	۱۶۱۵۵	انواع توت و شاه توت.....
-	۱	۲۷	۸	۸	-	۴۳۳	توت نوغان.....
۲۹۰۹	-	-	۹۸۲	۳۸۸۰	۳۰۰۹	۶۳۹۵	گل محمدی.....
۲۷۲	۲۲۴۴	۲۶۸۶	۱۹۴۴	۳۳۹۹	۴۸۷	۱۷۵۸۲	انواع تبریزی <sup>(۳)</sup> .....
۴۱۹	-	-	۴۸	۱۸۴	۴۸۰	۲۰۵	خزانه درختان مثمر <sup>(۳)</sup> .....
۱۷	-	-	۵۵	۱۳۲	۱۷	۲۱۰	خزانه درختان غیرمثمر <sup>(۳)</sup> .....
-	-	-	۴۴	۷۹	-	۱۴۲۹	گیاهان دائمی زینتی.....
۴۲۶	۲	۷	۱۴	۵۴	۸۱۱	۳۷۱۵	خرمالو.....
۰	۰	۰	۰	۰	//	۸	شاه بلوط.....
۸	//	۲	۲	۲۰	۲۴۵	۲۶۷۴	سنجد.....
//	-	-	//	۵	۹	۲۸۵	سماق.....
۶۵	//	۶	۱۳	۱۰۴	۲۷۵	۱۳۴۱	زالزالک.....
//	-	-	۱	۱	//	۲۳	زرشک.....
۰	۰	۰	۰	۰	//	۱	زغال اخته.....
//	۰	//	//	۱	۲	۱۹۹	عناب.....
۰	۰	۰	۰	۰	۰	۱	کنار.....



۴-۱۴- تعداد بهره‌برداری، سطح کاشت ساده، تعداد درخت و مقدار تولید محصولات دائمی در فضای باز بر حسب نام محصول ۱۳۸۲ (هکتار - هزار اصله - تن) (دنباله)

مقدار تولید	کاشت پراکنده		کاشت مجتمع مخلوط (چند محصولی)				تعداد بهره برداری	نام محصول
	تعداد درخت		مقدار تولید	تعداد درخت		تعداد بهره برداری		
	نهال	بارور		نهال	بارور			
۱۴۶۰	۶	۹۱	۱۱۸۸۴	۴۶۴	۴	۴۱	۴۲۲۳	انواع توت و شاه توت.....
-	۱	۳	۲۵۴	-	۵	۳	۱۷۱	توت نوعان.....
۳	-	-	۹۱۶	۹۷	-	-	۱۶۰۹	گل محمدی.....
۱۸۸	۲۸۰	۴۲۶	۱۱۴۸۷	۲۶	۳۹۲	۹۶۰	۳۰۶۴	انواع تبریزی <sup>(۳)</sup> .....
۰	-	-	۳	۶۱	-	-	۱۹	خزانه درختان مثمر <sup>(۳)</sup> .....
//	-	-	۳۸	//	-	-	۴۰	خزانه درختان غیر مثمر <sup>(۳)</sup> .....
-	-	-	۸۸۹	-	-	-	۴۶۷	گیاهان دائمی زینتی.....
۷۹	۱	۴	۲۴۳۰	۳۰۵	۵	۱۱	۱۲۳۹	خرمالو.....
//	//	//	۶	۰	//	۰	۲	شاه بلوط.....
۲۰۸	۲	۳۸	۲۳۲۰	۲۸	۱	۴	۳۴۱	سنجد.....
//	-	-	۱	۹	-	-	۲۷۹	سماق.....
۸۶	//	۵	۶۴۸	۱۲۵	//	۱۱	۵۹۷	زالزالک.....
۰	-	-	۲	//	-	-	۲۰	زرشک.....
//	۰	//	۱	۰	۰	۰	۰	زغال اخته.....
۲	//	//	۱۸۱	//	//	//	۱۳	عناب.....
۰	۰	۰	۰	۰	//	۰	۱	کنار.....

(۱) نارنج، دارابی، بالنگ، بکرایی و...

(۲) تبریزی، سپیدار، کیوده، شالک، پده، اشن و ...

(۳) و احد تولید محصولات تبریزی، خزانه درختان مثمر و خزانه درختان غیرمثمر، هزار اصله می باشد.

مأخذ- مرکز آمار ایران.

## ۱۵-۴- تعداد بهره‌برداری و مقدار تولید برخی از محصولات دائمی در فضای باز بر حسب شهرستان ۱۳۸۲ (تن)

گیلاس و آلبالو		سیب		انگور آبی		شهرستان
مقدار تولید	تعداد بهره‌برداری	مقدار تولید	تعداد بهره‌برداری	مقدار تولید	تعداد بهره‌برداری	
۶۶۹۱	۱۲۶۲۰	<sup>(۱)</sup> ۱۳۱۶۶۹	۲۸۶۴۸	<sup>(۱)</sup> ۳۷۵۲۱	۵۱۷۱۹	کل استان
۰	۰	۳	۶۶	۵۷۳	۸۵۴	آران و بیدگل
۴	۱۳۸	۲۳	۳۶۶	۱۷۴	۶۹۸	اردستان
۸۲۸	۱۰۱۸	۲۳۲	۶۰۳	۱۲۱۵	۳۰۴۲	اصفهان
۵۴	۲۹۰	۲۳۴	۹۷۹	۵۰۱۲	۳۴۶۶	برخوار و میمه
۴۷	۶۱۲	۴۰۶	۱۳۰۶	۳۸۹۳	۵۸۹۴	تیران و کرون
۳۱	۲۸۹	۱۵۳	۴۲۷	۲۰۵	۴۹۰	چادگان
۱۳۰۰	۱۹۷۴	۴۲۰	۱۰۵۶	۲۴۶	۱۱۰۷	خمینی شهر
۲۹	۲۷۲	۲۰۸	۵۱۷	۲۷۵۳	۲۱۹۹	خوانسار
۶۷	۳۷۴	۱۲۳۴۰۱	۸۴۶۹	۳۱۴	۸۵۶	سمیرم
۱۳۲	۵۵۰	۲۷۶۲	۹۲۳	۳۷۴۰	۳۶۸۷	شهرضا
۱۰	۵۴۴	۹۸	۱۷۰۳	۹۸۸	۱۹۶۰	فریدن
۱۵	۲۸۱	۶۴	۷۲۴	۷۹۵	۱۰۰۶	فریدونشهر
۱۱۳۷	۹۰۶	۷۴۰	۴۷۲	۲۱۸	۲۶۲۲	فلاورجان
۲۰۳	۹۷۸	۴۲۶	۲۷۲۲	۳۰۲۳	۵۸۸۴	کاشان
۵۵	۶۲۲	۳۷۰	۲۴۴۱	۴۷۱۴	۴۸۴۴	گلپایگان
۸۷	۵۳۶	۲۸۹	۶۶۴	۲۳۲۹	۱۷۹۵	لنجان
۸۷	۱۵۷	۲۰۰	۱۱۹	۲۴۸۰	۱۱۸۲	مبارکه
۲	۱۱۹	۱۹	۵۳۳	۷۲	۱۲۵۰	نایین
۲۴۹۴	۲۲۲۸	۲۹۴	۱۵۵۹	۲۹۵۰	۵۴۵۵	نجف آباد
۱۰۹	۷۳۲	۱۳۲۸	۲۹۹۹	۱۸۲۷	۳۴۲۸	نطنز



۱۵-۴- تعداد بهره‌برداری و مقدار تولید برخی از محصولات دائمی در فضای باز برحسب شهرستان ۱۳۸۲ (تن)  
(دنباله)

هلو، شلیل و شفتالو		زردآلو و قیسی		گلابی		شهرستان
مقدار تولید	تعداد بهره‌برداری	مقدار تولید	تعداد بهره‌برداری	مقدار تولید	تعداد بهره‌برداری	
۳۱۷۰	۶۱۳۴	<sup>۱)</sup> ۷۷۱۱	۲۳۵۲۰	<sup>۱)</sup> ۶۱۳۰	۸۱۴۶	کل استان .....
۱	۸	۱۲۵	۳۲۱	//	۱۴	آران و بیدگل .....
۶	۵۴	۵۵	۷۸۸	۴	۸۵	اردستان .....
۵۶	۱۸۵	۵۶۳	۹۲۵	۲۳۷	۳۱۳	اصفهان .....
۲۰	۱۴۲	۵۳	۵۳۳	۶	۱۳۸	برخوار و میمه .....
۱۴	۱۵۸	۴۰	۶۱۱	۵	۱۷۳	تیران و کرون .....
۱۱۶	۲۱۱	۱۱۸	۶۰۰	۶	۸۷	چادگان .....
۶۳	۱۷۵	۴۵۷	۱۲۲۴	۳۴۹۶	۱۴۲۳	خمینی شهر .....
۸	۱۱۵	۱۷۵	۶۹۶	۱۵	۱۹۹	خوانسار .....
۲۱۵	۷۴۰	۱۲۹	۹۱۰	۲۳	۲۶۵	سمیرم .....
۵۱	۲۷۴	۵۱	۶۹۵	۹	۱۹۳	شهرضا .....
۵	۱۸۶	۶۳	۱۴۷۷	۴	۲۰۹	فریدن .....
۸	۱۸۴	۱۰۰	۱۱۴۰	۵	۱۰۴	فریدونشهر .....
۱۵۱۳	۵۶۰	۱۱۱۸	۶۴۴	۷۲۰	۲۵۰	فلاورجان .....
۲۲	۲۶۴	۲۲۲۷	۴۶۵۹	۹۵	۹۵۹	کاشان .....
۷۸	۶۹۵	۲۲۶	۱۸۹۸	۴۳	۷۴۰	گلپایگان .....
۷۸	۱۵۱	۲۶۰	۶۹۱	۴۹	۲۶۳	لنجان .....
۳۵۰	۲۰۴	۹۵	۱۴۰	۱۳۳	۴۳	مبارکه .....
۳	۱۱۲	۳۸	۷۲۴	۵	۲۴۷	نابین .....
۱۷۷	۵۶۸	۱۰۸۲	۱۹۶۱	۸۲۳	۸۴۱	نجف آباد .....
۳۸۶	۱۱۴۸	۷۳۵	۲۸۸۳	۴۵۱	۱۵۸۰	نطنز .....



۱۵-۴- تعداد بهره‌برداری و مقدار تولید برخی از محصولات دائمی در فضای باز برحسب شهرستان ۱۳۸۲ (تن)  
(دنباله)

شهرستان	انواع آلو و گوجه		انجیر آبی		انار	
	تعداد بهره‌برداری	مقدار تولید	تعداد بهره‌برداری	مقدار تولید	تعداد بهره‌برداری	مقدار تولید
کل استان.....	۱۷۰۴۳	۱)۶۲۳۴	۱۷۰۸۲	۱۷۴۳	۲۹۳۰۹	۴۰۹۶۸
آران و بیدگل.....	۱۳۵	۲۷	۵۵۸	۴۵	۱۲۶۹	۱۰۶۲
اردستان.....	۴۱۹	۴۳	۱۲۸۳	۳۴۳	۲۵۹۹	۸۸۲۹
اصفهان.....	۵۱۶	۲۳۶	۲۹۴۶	۴۶۳	۴۸۸۰	۲۱۲۹
برخوار و میمه.....	۴۱۸	۱۱۵	۱۴۲	۵	۶۳۰	۵۶۶
تیران و کرون.....	۱۱۸۴	۹۹	۱۴۷	۲	۴۱۲	۶۹
چادگان.....	۳۰۹	۴۷	۱۰	۱	۵	//
خمینی شهر.....	۱۳۱۲	۵۲۳	۶۰۷	۲۴	۴۵۷	۱۰۵
خوانسار.....	۵۹۶	۴۲۳	۹	//	۹	//
سمیرم.....	۴۴۳	۴۴	۶۷	//	۳۳	۴
شهرضا.....	۲۱۱	۱۳	۴۳۳	۱۸	۲۲۵۷	۵۹۴۵
فریدن.....	۵۱۲	۱۳	۲۶	//	۶	//
فریدونشهر.....	۳۶۱	۲۵	۱۳	//	۱۳	//
فلاورجان.....	۲۹۴	۳۰۷	۲۰۱۵	۵۰	۱۳۳۰	۸۲
کاشان.....	۴۸۲۸	۲۸۵۵	۳۰۱۷	۴۳۸	۴۶۵۸	۷۶۸۴
گلپایگان.....	۵۰۶	۴۶	۱۴۵	۳	۸۸	۱
لنجان.....	۵۰۹	۱۴۴	۴۰۷	۳۱	۸۹۷	۳۶۲
مبارکه.....	۵۷	۷	۶۰۸	۲۶	۶۴۰	۳۵۲
نابین.....	۲۳۴	۶	۹۷۹	۳۲	۲۴۶۰	۶۴۴
نجف آباد.....	۱۷۲۲	۷۲۶	۱۶۶۳	۶۶	۳۷۱۰	۱۳۲۳
نطنز.....	۲۴۷۷	۵۳۶	۲۰۰۷	۱۹۶	۲۹۵۶	۱۱۸۱۱



۱۵-۴- تعداد بهره‌برداری و مقدار تولید برخی از محصولات دائمی در فضای باز برحسب شهرستان ۱۳۸۲ (تن)  
(دنباله)

پسته		گردو		بادام آبی		شهرستان
مقدار تولید	تعداد بهره‌برداری	مقدار تولید	تعداد بهره‌برداری	مقدار تولید	تعداد بهره‌برداری	
۱۴۰۲	۲۱۳۴	<sup>(۱)</sup> ۵۹۵۱	۳۹۲۰۴	<sup>(۱)</sup> ۵۵۶۴	۲۸۴۶۵	کل استان .....
۳۳۰	۲۵۶	⊙	۱	۷	۴۲	آران و بیدگل .....
۱۹۳	۱۲۲	۹۴	۹۱۵	۱۴۶	۱۴۲۷	اردستان .....
۹۳	۲۹۴	۷۹۶	۱۷۶۶	۳۴۲	۱۱۶۲	اصفهان .....
۲۵۴	۱۲۵	۷۶	۹۶۵	۱۰۶	۱۰۹۲	برخوار و میمه .....
//	۲۱	۲۴۴	۳۸۱۴	۳۸۸	۲۷۲۳	تیران و کرون .....
۰	۰	۸۱	۸۸۷	۲۵۹	۶۴۱	چادگان .....
۰	۰	۱۳۴	۱۴۱۶	//	۱۸	خمینی شهر .....
//	۴	۱۸۵	۱۱۵۹	۲۴۴	۱۱۸۵	خوانسار .....
//	۴	۳۰۲	۲۷۶۱	۱۷	۲۶۵	سمیرم .....
۲۶	۱۲۴	۲۲۲	۱۷۷۴	۸۴	۱۰۲۹	شهرضا .....
//	۳	۳۵	۲۰۴۰	۸۵	۱۳۳۴	فریدن .....
۰	۰	۲۲۴	۲۰۰۲	۸۶	۹۸۶	فریدونشهر .....
//	۱۵	۲۹۲	۲۶۰۹	۱	۴۱	فلاورجان .....
۱۲۲	۸۸	۶۱۰	۴۸۳۴	۹۴۳	۵۷۱۴	کاشان .....
۱	۱۸	۱۹۲	۱۳۰۴	۱۲۲۳	۲۵۰۳	گلپایگان .....
۱	۲۸	۱۵۷۶	۲۸۰۶	۵۵۶	۱۲۰۰	لنجان .....
۱۳	۲۰	۵۹	۹۰۵	۲۲	۵۵	مبارکه .....
۱۰۵	۸۰۷	۳۲	۹۴۰	۱۲۵	۱۵۳۳	نایین .....
۱۱	۱۰۷	۳۱۵	۳۷۰۶	۶۴۹	۳۱۱۶	نجف آباد .....
۵۳	۸۸	۴۸۱	۲۶۰۰	۲۷۸	۲۳۹۹	نطنز .....





۱۵-۴- تعداد بهره‌برداری و مقدار تولید برخی از محصولات دائمی در فضای باز برحسب شهرستان ۱۳۸۲ (تن)  
(دنباله)

شهرستان	انواع توت و شاه توت		انواع تبریزی	
	تعداد بهره‌برداری	مقدار تولید	تعداد بهره‌برداری	مقدار تولید
کل استان.....	۱۶۱۵۵	۲۹۲۱	۱۷۵۸۲	۴۸۷
آران و بیدگل.....	۴۸۷	۶۱	۳۴	//
اردستان.....	۵۲۰	۶۱	۱۲۴	//
اصفهان.....	۲۳۸۲	۸۹۴	۱۰۷۳	۱۲
برخوار و میمه.....	۳۱۵	۱۷	۱۵۱	۱
تیران و کرون.....	۸۴۰	۲۱	۴۹۵	۱
چادگان.....	۲۲۷	۵	۱۴۹۳	۱۰۵
خمینی شهر.....	۲۸۲	۲۱۱	۳۲۱	۱
خوانسار.....	۱۷	۱	۲۹۳	۱۱
سمیرم.....	۱۲۶	۱	۵۸۸	۱۸
شهرضا.....	۵۰۰	۳۷	۲۶۴	۶
فریدن.....	۶۳۵	۸	۲۲۰۹	۲۰
فریدونشهر.....	۱۴۶	۲	۱۴۹۲	۱۳
فلاورجان.....	۸۶۴	۲۹	۸۷۶	۲۹
کاشان.....	۱۱۹۹	۸۵	۱۱۰۲	۱۴
گلپایگان.....	۴۸۷	۲۴	۲۸۵۵	۸۴
لنجان.....	۷۰۲	۴۰	۱۳۰۳	۱۰۴
مبارکه.....	۴۵۶	۹۵۸	۴۱۲	۴۴
نایین.....	۱۵۳۵	۱۶۸	۵۸	//
نجف آباد.....	۳۳۴۰	۲۳۴	۶۵۷	۱۸
نطنز.....	۱۰۹۵	۶۴	۱۷۸۲	۶

(۱) تفاوت سرجمع با اجزاء به علت گرد کردن ارقام می‌باشد.

مأخذ- مرکز آمار ایران.

## ۱۶-۴- مساحت گلخانه در بهره‌برداری‌های کشاورزی بر حسب شهرستان ۱۳۸۲ (هکتار)

شهرستان	تعداد بهره‌بردار	مساحت گلخانه
کل استان	۱۴۲۳	۴۴۴ <sup>(۱)</sup>
آران و بیدگل	۱۷	۲
اردستان	۲	⊙
اصفهان	۳۵۲	۶۴
برخوار و میمه	۲۰	۵
تیران و کرون	۵	۲
چادگان	۸	۱
خمینی شهر	۶۳	۱۱
خوانسار	۷	۱
سمیرم	۱	⊙
شهرضا	۶۶	۱۷
فریدن	۳	//
فریدونشهر	۰	۰
فلاورجان	۷۲۶	۲۸۳
کاشان	۲۵	۶
گلپایگان	۸	۱
لنجان	۱۱	۳
مبارکه	۴۶	۳۸
نایین	۲	⊙
نجف آباد	۵۹	۸
نطنز	۲	⊙

(۱) تفاوت سرجمع با اجزاء به علت گرد کردن ارقام می‌باشد.

مأخذ- مرکز آمار ایران.

## ۱۷-۴- مقدار انواع کود شیمیایی توزیع شده

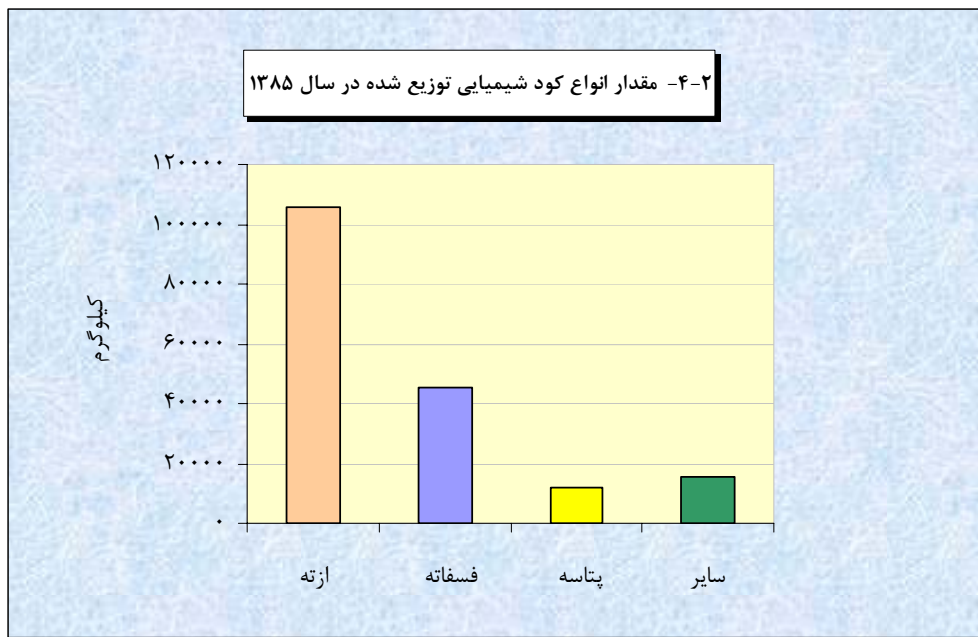
(تن)

سال و شهرستان	جمع	ازته (اوره، نیترات آمونیم، سولفات آمونیم)	فسفاته (فسفات آمونیم، سوپرفسفات تریپل)	پتاسه (سولفات پتاسیم، کلرورپتاسیم)	سایر (میکرو، ماکرو) <sup>(۱)</sup>
..... ۱۳۷۵	۱۰۸۱۸۸	۷۷۶۲۴	۲۶۸۶۸	۳۶۹۶	۰۰۰
..... ۱۳۸۰	۱۱۹۶۳۲	۹۷۴۹۰	۱۶۲۷۲	۵۸۷۰	۰۰۰
..... ۱۳۸۱	۱۵۳۱۴۵	۱۱۴۸۴۷	۳۳۶۰۱	۴۶۹۷	۰۰۰
..... ۱۳۸۲	۱۲۵۲۱۶	۷۹۶۳۹	۲۸۲۳۷	۴۴۳۷	۱۲۹۰۳
..... ۱۳۸۳	۱۴۹۶۷۳	۹۰۴۷۲	۳۲۳۱۵	۸۱۳۳	۱۸۷۵۳
..... ۱۳۸۴	۱۴۴۱۰۸	۸۵۱۰۶	۳۰۵۴۷	۹۰۳۴	۱۹۴۲۱
..... ۱۳۸۵	۱۷۱۱۵۸	۱۰۵۸۰۳	۴۵۴۰۲	۱۱۹۴۸	۱۵۷۰۵
..... آران و بیدگل	۵۲۴۳	۳۲۰۰	۱۱۲۵	۳۹۹	۵۱۹
..... اردستان	۸۹۸۲	۵۶۶۴	۲۰۲۴	۵۵۱	۷۴۳
..... اصفهان	۴۴۶۷۷	۲۸۹۲۸	۹۹۶۷	۲۴۷۵	۳۳۰۷
..... برخوار و میمه	۱۰۰۵۶	۵۶۸۴	۲۹۱۱	۷۰۵	۷۵۶
..... تیران و کرون	۴۰۸۳	۲۴۶۹	۱۰۵۶	۲۴۸	۳۱۰
..... چادگان	۶۲۲۸	۳۱۱۱	۲۳۰۶	۳۴۱	۴۷۰
..... خمینی شهر	۲۸۶۱	۱۶۸۱	۶۶۰	۲۱۰	۳۱۰
..... خوانسار	۲۳۵۷	۱۲۸۹	۷۱۱	۱۴۷	۲۱۰
..... سمیرم	۱۱۰۴۳	۵۹۶۰	۳۲۱۲	۹۰۱	۹۷۰
..... سمیرم سفلی	۴۳۳۱	۲۵۳۸	۱۲۲۷	۱۹۶	۳۷۰
..... شهرضا	۹۴۹۰	۵۵۷۱	۲۴۴۸	۵۵۴	۹۱۷
..... فریدن	۱۵۴۵۳	۸۶۱۸	۳۹۳۷	۱۲۶۸	۱۶۳۰
..... فریدونشهر	۳۹۹۱	۲۰۸۵	۱۲۹۸	۲۰۳	۴۰۵
..... فلاورجان	۱۰۲۱۵	۶۴۰۲	۲۲۹۳	۷۰۶	۸۱۴
..... کاشان	۵۶۹۹	۳۴۱۴	۱۴۸۴	۳۷۸	۴۲۳
..... گلپایگان	۷۸۰۲	۳۸۴۸	۲۴۰۶	۶۲۸	۹۲۰
..... لنجان	۳۲۱۸	۱۹۷۸	۶۷۴	۲۰۱	۳۶۵
..... مبارکه	۷۳۷۲	۴۲۰۰	۱۹۷۹	۵۰۳	۶۹۰
..... نایین	۱۶۱۴	۸۹۷	۵۱۰	۸۲	۱۲۵
..... نجف آباد	۶۰۲۱	۳۶۶۴	۱۳۷۱	۵۱۶	۴۷۰
..... نطنز	۴۰۷۶	۲۵۰۳	۹۱۴	۲۹۹	۳۶۰
..... متفرقه	۴۰۴۶	۲۰۹۹	۸۸۹	۴۳۷	۶۲۱

(۱) کودهای ماکرو کامل عبارت است از ماکرو کامل باغبانی، ماکرو کامل زراعت، ماکرو کامل آبیاری و کودهای میکرو عبارت است از سولفات روی،

سولفات منیزیم، سولفات آهن، سولفات پتاسیم، منیزیم و گوگرد.

مأخذ- شرکت سهامی خدمات حمایتی کشاورزی استان.



میثا: جدول ۴-۱۷

(کیلوگرم - لیتر)

۴-۱۸- مقدار انواع سموم فروخته شده

سال	جمع	حشره کش	علف کش	قارچ کش	کنه کش	موش کش	سایر (حلزون کش و قرص)
۱۳۸۱	۶۹۲۰۲۵	۲۹۶۰۰۰	۲۳۴۰۰۰	۸۶۰۰۰	۷۳۰۰۰	۲۷۰۰	۳۲۵
۱۳۸۲	۷۴۳۱۷۷	۳۰۸۰۳۵	۲۵۰۳۸۰	۱۰۹۴۴۵	۷۴۵۲۰	۲۴۲	۵۵۵
۱۳۸۳	۷۴۰۵۲۹	۲۸۷۵۲۲	۳۲۱۲۸۰	۹۳۶۹۹	۳۷۴۷۲	.	۵۵۶
۱۳۸۴	۶۴۷۶۹۷	۱۸۶۷۸۴	۳۶۰۵۶۴	۸۳۰۳۳	۱۶۱۶۴	۷۱۲	۴۴۰
۱۳۸۵	۷۳۸۳۱۵	۲۲۱۶۱۷	۴۰۲۰۱۱	۱۰۰۲۹۴	۱۳۱۳۶	.	۱۲۵۷

مأخذ- شرکت سهامی خدمات حمایتی کشاورزی استان.

۱۹-۴- تعداد بهره‌برداران استفاده کننده از هر یک از ماشین‌ها و ادوات کشاورزی ۱۳۸۲

متعلق به دیگران	متعلق به خود	کل	انواع ماشین‌ها و ادوات کشاورزی
۱۱۶۹۴۳	۱۴۲۶۴	۱۳۱۲۰۷	تراکتور.....
۴۶۶۲	۴۷۳	۵۱۳۵	تیلر.....
۳۹۸۳۵	۳۵۱	۴۰۱۸۶	کمباین.....
۴۰۷۱۷	۷۸۰۵	۴۸۵۲۲	تریلر.....
۷۹۰۷	۶۲۸	۸۵۳۵	دروگر.....
۷۶۵۳	۸۸۰	۸۵۳۳	علف چین (موور).....
۳۸۷۴	۴۶۴	۴۳۳۸	ردیف کن (ریک).....
۶۳۳۳	۳۰۱	۶۶۳۴	بسته بند (بیلر).....
۱۶۸۵	۷۷	۱۷۶۲	چاپر.....
۶۵۲۳۱	۴۴۳۱	۶۹۶۶۲	ماشین خرمنکوب گندم و جو.....
۸۵۲۳	۲۵۴	۸۷۷۷	ماشین خرمنکوب برنج.....
۱۰۴۲۴۸	۱۲۴۸۴	۱۱۶۷۳۲	گاو آهن تراکتوری.....
۳۱۵۸۱	۳۴۳۴	۳۵۰۱۵	دیسک.....
۱۸۱۹۴	۳۳۵۷	۲۱۵۵۱	فارویر.....
۲۱۰۳۷	۲۷۸۸	۲۳۸۲۵	نهر کن.....
۱۲۰۷۵	۱۲۶۵	۱۳۳۴۰	کولتیواتور.....
۵۲۸۹	۹۶۷	۶۲۵۶	کودپاش.....
۲۴۷۰۳	۲۴۵۱	۲۷۱۵۴	سمپاش تراکتوری.....
۱۴۳۲۸	۳۰۹۰	۱۷۴۱۸	سمپاش موتوری.....
۲۳۵۸۱	۲۹۴۰۳	۵۲۹۸۴	سمپاش پستی.....
۱۰۸۰۴	۱۹۱۵۷	۲۹۹۶۱	موتور پمپ آب دیزلی.....
۱۹۱۵۵	۴۵۳۰۱	۶۴۴۵۶	الکترو پمپ.....

مأخذ- مرکز آمار ایران.

## ۲۰-۴- تعداد بهره‌برداران استفاده کننده از هر یک از ماشین‌ها و ادوات کشاورزی بر حسب وسعت اراضی

## کشاورزی ۱۳۸۲

دروگر	تریلر	کمباین	تیلر	تراکتور	وسعت اراضی کشاورزی
۱۵۳۵	۴۱۵۲۲	۴۰۱۸۶	۵۱۳۵	۱۳۱۲۰۷	جمع کل
.	۳۰۸	.	۱۲۶	۴۸۰	بدون زمین
۳۰۵۰	۱۷۱۸۴	۱۵۲۱۷	۳۵۰۱	۶۳۹۵۶	جمع کمتر از ۱ هکتار
۶۵	۹۹۴	۸۹۸	۴۰۲	۴۶۶۴	کمتر از ۰/۱ هکتار
۲۶۰	۲۳۰۲	۲۵۱۴	۶۹۱	۱۰۴۳۹	۰/۱ تا کمتر از ۰/۲ هکتار
۱۳۰۴	۶۷۰۶	۶۴۰۵	۱۵۳۳	۲۶۳۹۱	۰/۲ تا کمتر از ۰/۵ هکتار
۱۴۲۰	۷۱۸۲	۵۴۰۰	۸۷۵	۲۲۴۶۱	۰/۵ تا کمتر از ۱ هکتار
۴۱۶۷	۲۱۲۳۴	۱۶۱۵۵	۱۱۱۹	۴۸۴۲۸	جمع ۱ تا کمتر از ۵ هکتار
۱۹۹۷	۹۲۶۳	۶۵۸۳	۶۱۸	۲۳۰۸۵	۱ تا کمتر از ۲ هکتار
۱۱۱۹	۵۵۶۶	۴۳۱۶	۲۷۸	۱۲۲۲۴	۲ تا کمتر از ۳ هکتار
۶۴۹	۳۸۷۶	۳۱۴۴	۱۳۳	۸۰۴۷	۳ تا کمتر از ۴ هکتار
۴۰۱	۲۵۲۹	۲۱۱۳	۹۰	۵۰۷۲	۴ تا کمتر از ۵ هکتار
۱۰۷۴	۸۰۹۶	۷۰۱۹	۲۷۳	۱۵۳۴۷	جمع ۵ تا کمتر از ۲۰ هکتار
۵۸۱	۴۰۰۰	۳۶۱۴	۱۱۵	۸۰۲۴	۵ تا کمتر از ۷/۵ هکتار
۱۷۷	۱۴۴۴	۱۰۸۵	۳۹	۲۵۲۷	۷/۵ تا کمتر از ۱۰ هکتار
۲۳۱	۱۸۶۷	۱۶۵۱	۷۶	۳۴۴۲	۱۰ تا کمتر از ۱۵ هکتار
۸۵	۷۸۵	۶۷۰	۴۲	۱۳۵۵	۱۵ تا کمتر از ۲۰ هکتار
۱۶۰	۱۲۶۴	۱۲۶۵	۶۴	۲۲۶۸	جمع ۲۰ تا کمتر از ۵۰ هکتار
۵۹	۵۴۱	۵۴۳	۲۷	۹۹۷	۲۰ تا کمتر از ۲۵ هکتار
۵۴	۴۶۳	۴۵۶	۲۳	۸۰۹	۲۵ تا کمتر از ۳۵ هکتار
۴۸	۲۶۰	۲۶۶	۱۴	۴۶۲	۳۵ تا کمتر از ۵۰ هکتار
۸۵	۴۳۶	۵۳۰	۵۴	۷۳۰	جمع ۵۰ هکتار و بیشتر
۴۹	۳۰۴	۳۶۴	۲۸	۵۱۶	۵۰ تا کمتر از ۱۰۰ هکتار
۱۹	۹۱	۱۱۴	۱۰	۱۵۵	۱۰۰ تا کمتر از ۲۰۰ هکتار
۱۴	۲۹	۴۰	۱۳	۴۴	۲۰۰ تا کمتر از ۵۰۰ هکتار
.	۵	۷	۲	۹	۵۰۰ تا کمتر از ۱۰۰۰ هکتار
۲	۵	۴	۱	۵	۱۰۰۰ تا کمتر از ۲۰۰۰ هکتار
۱	۱	۱	۰	۱	۲۰۰۰ هکتار و بیشتر



۲۰-۴- تعداد بهره‌برداران استفاده کننده از هر یک از ماشین‌ها و ادوات کشاورزی بر حسب وسعت اراضی کشاورزی ۱۳۸۲ (دنباله)

ماشین خرمنکوب گندم و جو	چاپر	بسته بند (بیلر)	ردیف کن (ریک)	علف چین (موور)	وسعت اراضی کشاورزی
۶۹۶۶۲	۱۷۶۲	۶۶۳۴	۴۳۳۸	۱۵۳۳	جمع کل .....
.	.	.	.	.	بدون زمین .....
۲۹۰۹۹	۱۹۵	۱۲۸۸	۶۳۲	۱۹۳۷	جمع کمتر از ۱ هکتار .....
۱۳۵۴	۱	۶	۴	۲۶	کمتر از ۰/۱ هکتار .....
۳۵۳۴	۵	۶۳	۳۷	۱۱۹	۰/۱ تا کمتر از ۰/۲ هکتار .....
۱۱۵۲۹	۷۱	۳۸۶	۱۸۸	۶۳۳	۰/۲ تا کمتر از ۰/۵ هکتار .....
۱۲۶۸۲	۱۱۸	۸۳۳	۴۰۴	۱۱۵۹	۰/۵ تا کمتر از ۱ هکتار .....
۲۹۸۴۹	۹۸۸	۳۵۲۶	۲۱۳۷	۴۴۴۰	جمع ۱ تا کمتر از ۵ هکتار .....
۱۴۱۰۸	۳۲۲	۱۳۷۵	۷۲۵	۱۸۲۰	۱ تا کمتر از ۲ هکتار .....
۷۴۷۶	۳۱۸	۹۸۵	۵۹۶	۱۲۲۹	۲ تا کمتر از ۳ هکتار .....
۵۰۵۵	۲۳۹	۷۱۰	۴۹۷	۸۴۵	۳ تا کمتر از ۴ هکتار .....
۳۲۰۹	۱۰۹	۴۵۶	۳۱۹	۵۴۵	۴ تا کمتر از ۵ هکتار .....
۹۲۶۹	۳۸۵	۱۳۸۷	۱۲۰۱	۱۷۰۰	جمع ۵ تا کمتر از ۲۰ هکتار .....
۴۷۹۴	۱۹۹	۷۸۰	۶۳۰	۸۹۵	۵ تا کمتر از ۷/۵ هکتار .....
۱۶۴۷	۶۰	۱۹۱	۱۹۲	۲۸۲	۷/۵ تا کمتر از ۱۰ هکتار .....
۲۰۴۲	۸۶	۲۸۰	۲۵۸	۳۶۷	۱۰ تا کمتر از ۱۵ هکتار .....
۷۸۷	۴۰	۱۳۵	۱۲۱	۱۵۶	۱۵ تا کمتر از ۲۰ هکتار .....
۱۱۷۸	۹۰	۲۷۳	۲۳۱	۳۰۳	جمع ۲۰ تا کمتر از ۵۰ هکتار .....
۵۳۴	۳۷	۱۰۹	۱۰۳	۱۲۵	۲۰ تا کمتر از ۲۵ هکتار .....
۴۱۸	۳۱	۱۱۱	۸۵	۱۱۵	۲۵ تا کمتر از ۳۵ هکتار .....
۲۲۷	۲۲	۵۳	۴۳	۶۳	۳۵ تا کمتر از ۵۰ هکتار .....
۲۶۷	۱۰۴	۱۶۰	۱۳۵	۱۵۲	جمع ۵۰ هکتار و بیشتر .....
۱۹۹	۴۹	۹۷	۸۲	۸۹	۵۰ تا کمتر از ۱۰۰ هکتار .....
۵۲	۳۵	۳۷	۳۲	۳۸	۱۰۰ تا کمتر از ۲۰۰ هکتار .....
۱۳	۱۶	۲۱	۱۸	۲۱	۲۰۰ تا کمتر از ۵۰۰ هکتار .....
۲	۲	۲	۱	۳	۵۰۰ تا کمتر از ۱۰۰۰ هکتار .....
۱	۱	۲	۱	۰	۱۰۰۰ تا کمتر از ۲۰۰۰ هکتار .....
.	۱	۱	۱	۱	۲۰۰۰ هکتار و بیشتر .....



۴-۲۰- تعداد بهره‌برداران استفاده‌کننده از هر یک از ماشین‌ها و ادوات کشاورزی بر حسب وسعت اراضی  
کشاورزی ۱۳۸۲ (دنباله)

وسعت اراضی کشاورزی	ماشین خرمنکوب برنج	گاو آهن تراکتوری	دیسک	فارویر
جمع کل.....	۸۷۷۷	۱۱۶۷۳۲	۳۵۰۱۵	۲۱۵۵۱
بدون زمین.....	۰	۰	۰	۰
جمع کمتر از ۱ هکتار.....	۶۸۲۵	۵۵۳۰۳	۱۱۰۲۰	۵۰۴۶
کمتر از ۰/۱ هکتار.....	۵۵۱	۳۹۸۸	۴۵۱	۱۰۸
۰/۱ تا کمتر از ۰/۲ هکتار.....	۱۳۸۴	۸۹۰۹	۱۲۵۸	۳۹۵
۰/۲ تا کمتر از ۰/۵ هکتار.....	۳۰۲۵	۲۲۷۰۰	۴۲۴۲	۱۹۱۶
۰/۵ تا کمتر از ۱ هکتار.....	۱۸۶۵	۱۹۷۰۷	۵۰۷۰	۲۶۲۷
جمع ۱ تا کمتر از ۵ هکتار.....	۱۸۰۸	۴۴۱۶۲	۱۵۴۸۱	۱۰۵۸۶
۱ تا کمتر از ۲ هکتار.....	۱۲۲۸	۲۰۶۹۰	۶۵۷۱	۴۱۳۵
۲ تا کمتر از ۳ هکتار.....	۳۸۲	۱۱۱۸۲	۴۱۴۰	۲۷۹۶
۳ تا کمتر از ۴ هکتار.....	۱۳۸	۷۵۴۵	۲۹۲۷	۲۱۹۹
۴ تا کمتر از ۵ هکتار.....	۶۰	۴۷۴۴	۱۸۴۳	۱۴۵۶
جمع ۵ تا کمتر از ۲۰ هکتار.....	۱۱۹	۱۴۴۳۸	۶۷۰۵	۴۷۴۳
۵ تا کمتر از ۷/۵ هکتار.....	۶۹	۷۵۶۰	۳۳۶۳	۲۳۱۸
۷/۵ تا کمتر از ۱۰ هکتار.....	۲۰	۲۳۸۲	۱۰۴۴	۸۵۲
۱۰ تا کمتر از ۱۵ هکتار.....	۱۸	۳۲۱۶	۱۶۴۵	۱۰۷۶
۱۵ تا کمتر از ۲۰ هکتار.....	۱۲	۱۲۸۰	۶۵۴	۴۹۷
جمع ۲۰ تا کمتر از ۵۰ هکتار.....	۱۵	۲۱۴۴	۱۲۸۰	۸۵۱
۲۰ تا کمتر از ۲۵ هکتار.....	۶	۹۳۲	۵۳۴	۳۵۵
۲۵ تا کمتر از ۳۵ هکتار.....	۵	۷۷۰	۴۶۹	۳۰۲
۳۵ تا کمتر از ۵۰ هکتار.....	۴	۴۴۲	۲۷۷	۱۹۴
جمع ۵۰ هکتار و بیشتر.....	۸	۶۸۷	۵۲۸	۳۲۴
۵۰ تا کمتر از ۱۰۰ هکتار.....	۴	۴۷۹	۳۴۷	۲۱۷
۱۰۰ تا کمتر از ۲۰۰ هکتار.....	۳	۱۵۱	۱۳۰	۷۴
۲۰۰ تا کمتر از ۵۰۰ هکتار.....	۱	۴۳	۳۷	۲۶
۵۰۰ تا کمتر از ۱۰۰۰ هکتار.....	۰	۸	۸	۴
۱۰۰۰ تا کمتر از ۲۰۰۰ هکتار.....	۰	۵	۴	۲
۲۰۰۰ هکتار و بیشتر.....	۰	۱	۱	۱





۲۰-۴- تعداد بهره‌برداران استفاده کننده از هر یک از ماشین‌ها و ادوات کشاورزی بر حسب وسعت اراضی کشاورزی ۱۳۸۲ (دنباله)

سمپاش تراکتوری	کودپاش	کولتیواتور	نهرکن	وسعت اراضی کشاورزی
۲۷۱۵۴	۶۲۵۶	۱۳۳۴۰	۲۳۸۲۵	جمع کل .....
۴۳	۰	۰	۰	بدون زمین .....
۶۷۸۲	۸۲۳	۷۰۶۹	۵۸۷۸	جمع کمتر از ۱ هکتار .....
۱۵۸	۱۴	۵۹۵	۱۲۰	کمتر از ۰/۱ هکتار .....
۶۵۴	۶۶	۱۳۶۹	۴۴۵	۰/۱ تا کمتر از ۰/۲ هکتار .....
۲۶۳۵	۳۰۰	۲۸۶۹	۲۲۰۱	۰/۲ تا کمتر از ۰/۵ هکتار .....
۳۳۳۵	۴۴۴	۲۲۳۶	۳۱۱۲	۰/۵ تا کمتر از ۱ هکتار .....
۱۲۵۸۵	۲۵۰۶	۴۴۲۷	۱۱۲۸۷	جمع ۱ تا کمتر از ۵ هکتار .....
۵۰۳۲	۷۶۲	۲۱۶۴	۴۵۵۲	۱ تا کمتر از ۲ هکتار .....
۳۳۳۳	۷۰۷	۱۱۳۵	۲۹۶۷	۲ تا کمتر از ۳ هکتار .....
۲۴۱۹	۵۸۰	۶۸۱	۲۲۴۵	۳ تا کمتر از ۴ هکتار .....
۱۸۰۱	۴۵۶	۴۴۷	۱۵۲۳	۴ تا کمتر از ۵ هکتار .....
۶۱۴۹	۲۰۶۳	۱۳۶۱	۵۲۰۵	جمع ۵ تا کمتر از ۲۰ هکتار .....
۲۹۹۰	۹۵۸	۷۱۴	۲۶۵۰	۵ تا کمتر از ۷/۵ هکتار .....
۱۰۷۷	۳۴۴	۲۲۱	۸۲۸	۷/۵ تا کمتر از ۱۰ هکتار .....
۱۴۵۹	۵۱۵	۲۹۶	۱۲۱۹	۱۰ تا کمتر از ۱۵ هکتار .....
۶۲۴	۲۴۷	۱۳۱	۵۰۷	۱۵ تا کمتر از ۲۰ هکتار .....
۱۱۶۵	۵۲۱	۲۹۱	۹۸۳	جمع ۲۰ تا کمتر از ۵۰ هکتار .....
۴۶۸	۲۳۰	۱۰۴	۴۲۲	۲۰ تا کمتر از ۲۵ هکتار .....
۴۳۱	۱۶۵	۱۰۱	۳۲۸	۲۵ تا کمتر از ۳۵ هکتار .....
۲۶۶	۱۲۶	۸۶	۲۳۲	۳۵ تا کمتر از ۵۰ هکتار .....
۴۲۹	۳۳۹	۱۹۱	۴۶۹	جمع ۵۰ هکتار و بیشتر .....
۲۸۰	۲۰۸	۱۱۱	۳۰۲	۵۰ تا کمتر از ۱۰۰ هکتار .....
۱۰۴	۸۹	۵۲	۱۱۴	۱۰۰ تا کمتر از ۲۰۰ هکتار .....
۳۲	۳۱	۲۰	۴۰	۲۰۰ تا کمتر از ۵۰۰ هکتار .....
۷	۶	۳	۸	۵۰۰ تا کمتر از ۱۰۰۰ هکتار .....
۵	۴	۳	۴	۱۰۰۰ تا کمتر از ۲۰۰۰ هکتار .....
۱	۱	۱	۱	۲۰۰۰ هکتار و بیشتر .....



۲۰-۴- تعداد بهره‌برداران استفاده کننده از هر یک از ماشین‌ها و ادوات کشاورزی بر حسب وسعت اراضی کشاورزی ۱۳۸۲ (دنباله)

الکترو پمپ	موتور پمپ آب دیزلی	سمپاش پستی	سمپاش موتوری	وسعت اراضی کشاورزی
۶۴۴۵۶	۲۹۹۶۱	۵۲۹۸۴	۱۷۴۱۸	جمع کل.....
۴۷۱	۱۴۰	۸۴۲	۵۴۹	بدون زمین.....
۳۲۱۷۷	۱۶۵۴۷	۲۷۶۲۸	۸۳۳۸	جمع کمتر از ۱ هکتار.....
۳۳۶۰	۱۸۴۴	۲۸۶۸	۷۴۹	کمتر از ۰/۱ هکتار.....
۵۵۸۹	۳۲۴۸	۵۰۰۴	۱۳۹۴	۰/۱ تا کمتر از ۰/۲ هکتار.....
۱۲۳۴۵	۶۸۹۷	۱۱۱۵۵	۳۴۲۱	۰/۲ تا کمتر از ۰/۵ هکتار.....
۱۰۸۸۳	۴۵۵۸	۸۶۰۱	۲۷۷۵	۰/۵ تا کمتر از ۱ هکتار.....
۲۳۱۶۵	۹۴۰۰	۱۸۲۵۰	۵۷۹۹	جمع ۱ تا کمتر از ۵ هکتار.....
۱۱۰۵۱	۴۳۱۴	۸۶۹۹	۲۸۰۸	۱ تا کمتر از ۲ هکتار.....
۵۷۲۸	۲۴۳۳	۴۶۳۳	۱۵۶۴	۲ تا کمتر از ۳ هکتار.....
۳۹۵۲	۱۶۴۰	۳۱۳۸	۹۱۹	۳ تا کمتر از ۴ هکتار.....
۲۴۳۴	۱۰۱۱	۱۷۸۰	۵۰۸	۴ تا کمتر از ۵ هکتار.....
۷۰۰۳	۳۳۰۹	۵۲۸۴	۲۰۷۷	جمع ۵ تا کمتر از ۲۰ هکتار.....
۳۷۵۳	۱۷۵۸	۲۹۴۶	۱۰۷۷	۵ تا کمتر از ۷/۵ هکتار.....
۱۱۰۴	۵۵۷	۷۸۹	۳۲۹	۷/۵ تا کمتر از ۱۰ هکتار.....
۱۵۳۶	۷۱۹	۱۱۳۹	۴۶۷	۱۰ تا کمتر از ۱۵ هکتار.....
۶۱۰	۲۷۴	۴۱۰	۲۰۴	۱۵ تا کمتر از ۲۰ هکتار.....
۱۱۴۰	۴۴۹	۶۶۹	۴۱۰	جمع ۲۰ تا کمتر از ۵۰ هکتار.....
۴۸۴	۲۰۳	۳۲۵	۱۷۳	۲۰ تا کمتر از ۲۵ هکتار.....
۳۹۴	۱۶۳	۲۱۵	۱۴۸	۲۵ تا کمتر از ۳۵ هکتار.....
۲۶۲	۸۳	۱۲۹	۹۰	۳۵ تا کمتر از ۵۰ هکتار.....
۵۰۳	۱۱۵	۳۱۰	۲۴۵	جمع ۵۰ هکتار و بیشتر.....
۳۳۷	۷۳	۲۰۸	۱۵۲	۵۰ تا کمتر از ۱۰۰ هکتار.....
۱۱۵	۲۹	۶۵	۶۳	۱۰۰ تا کمتر از ۲۰۰ هکتار.....
۳۸	۹	۲۶	۲۲	۲۰۰ تا کمتر از ۵۰۰ هکتار.....
۹	۲	۸	۵	۵۰۰ تا کمتر از ۱۰۰۰ هکتار.....
۳	۱	۳	۲	۱۰۰۰ تا کمتر از ۲۰۰۰ هکتار.....
۱	۱	۰	۱	۲۰۰۰ هکتار و بیشتر.....

مأخذ- مرکز آمار ایران.

۲۱-۴- تعداد بهره‌برداران استفاده کننده از هر یک از ماشین‌ها و ادوات کشاورزی برحسب شهرستان ۱۳۸۲

شهرستان	تراکتور	تیلر	کمباین	تریلر	دروگر
کل استان .....	۱۳۱۳۰۷	۵۱۳۵	۴۰۱۸۶	۴۱۵۲۲	۸۵۳۵
آران و بیدگل .....	۴۳۵۶	۸	۴۷۴	۱۵۸	۳۴۷
اردستان .....	۲۱۹۲	۶	۱۵۲۹	۲۱۴	۹۸
اصفهان .....	۲۰۴۹۵	۹۵۶	۱۳۵۲۰	۳۵۱۳	۱۱۴۴
برخوار و میمه .....	۷۲۴۳	۳۲	۱۷۰۹	۲۸۹	۹۵۲
تیران و کرون .....	۵۰۲۳	۳۲	۱۶۱	۳۴۹۷	۱۳
چادگان .....	۴۰۷۷	۲۰	۱۷۶	۳۸۵۹	۷۴
خمینی شهر .....	۴۶۹۴	۱۱۴۶	۲۱۷	۵۴۷	۱۰۸
خوانسار .....	۲۳۷۰	۱۹	۲	۱۱۶۰	۴۵
سمیرم .....	۹۹۹۴	۲۱۴	۱۷۷۹	۴۵۶۸	۱۵۷
شهرضا .....	۴۵۷۰	۸۱	۲۸۰۰	۱۴۲۳	۱۰۱
فریدن .....	۷۳۷۵	۲۲	۶۵۲	۶۳۱۱	۱۱۲
فریدونشهر .....	۴۲۵۴	۵	۳۰	۳۸۴۸	۵۳
فلاورجان .....	۱۵۱۳۹	۸۹۶	۶۱۱۳	۳۶۷۸	۲۴۲
کاشان .....	۶۶۹۱	۲۰	۱۷۳	۱۰۵۹	۲۳۹
گلپایگان .....	۶۹۱۷	۱۴۶	۳۲۵	۳۵۰۶	۴۳۱۵
لنجان .....	۵۸۷۳	۵۴۱	۲۱۹۸	۲۰۲۰	۳۰
مبارکه .....	۸۶۱۸	۲۳۲	۶۵۸۹	۶۰۴۲	۱۰۲
نایین .....	۲۵۲۳	۷۱	۶۳	۳۰۵	۳۱
نجف آباد .....	۶۱۳۸	۶۴۵	۷۱۱	۲۰۰۹	۳۳۲
نطنز .....	۲۶۶۵	۴۳	۹۶۵	۵۱۶	۴۰



## ۲۱-۴- تعداد بهره‌برداران استفاده کننده از هریک از ماشین‌ها و ادوات کشاورزی برحسب شهرستان ۱۳۸۲

(دنباله)

ماشین خرمنکوب گندم و جو	چاپر	بسته بند (بیلر)	ردیف کن (ریک)	علف چین (موور)	شهرستان
۶۹۶۶۲	۱۷۶۲	۶۶۳۴	۴۳۳۸	۸۵۳۳	کل استان .....
۳۷۹۲	۳۶	۲	۱۴۲	۳۸	آران و بیدگل .....
۱۸۸۲	۱۶	۴۰۹	۶	۵۹	اردستان .....
۵۵۶۴	۹۲۱	۱۹۹۳	۱۹۴۱	۲۷۱۳	اصفهان .....
۵۳۰۴	۹۴	۵۹	۴۵	۶۵	برخوار و میمه .....
۴۳۱۱	۱	۵	۶	۱۶	تیران و کرون .....
۳۴۶۷	۰	۱۶	۱۶	۸۱	چادگان .....
۲۱۰۷	۳۹	۵۶	۳۲	۱۲۴	خمینی شهر .....
۲۱۵۱	۰	۹	۹۳	۷۴	خوانسار .....
۳۰۹۲	۰	۲۳	۲۳	۵۰۴	سمیرم .....
۲۳۷۸	۴۰	۷۵	۵۸	۱۰۲	شهرضا .....
۶۵۷۰	۰	۶۷	۱۲۴	۷۵	فریدن .....
۴۰۲۲	۰	۰	۲۴	۱۴	فریدونشهر .....
۳۱۱۶	۶	۳۴۸	۳۰۶	۴۶۴	فلاورجان .....
۵۷۹۷	۰	۴	۲۳	۱۱	کاشان .....
۵۶۲۶	۴۲۸	۲۹۵۰	۸۹۸	۳۵۱۲	گلپایگان .....
۱۴۳۳	۱	۸	۶	۲۰	لنجان .....
۷۴۹	۱۸	۳۰۰	۲۰۳	۲۴۱	مبارکه .....
۲۶۳۹	۰	۳	۱۱۹	۱۲	نایین .....
۳۶۳۴	۹۴	۲۴۱	۲۲۸	۳۸۴	نجف آباد .....
۲۰۲۸	۶۸	۶۶	۴۵	۲۴	نطنز .....



۲۱-۴- تعداد بهره‌برداران استفاده کننده از هریک از ماشین‌ها و ادوات کشاورزی برحسب شهرستان ۱۳۸۲  
(دنباله)

شهرستان	ماشین خرمنکوب برنج	گاو آهن تراکتوری	دیسک	فارویر
کل استان .....	۱۷۷۷	۱۱۶۷۳۲	۳۵۰۱۵	۲۱۵۵۱
آران و بیدگل .....	۰	۴۰۹۲	۲۴۶۱	۱۶
اردستان .....	۰	۱۹۴۶	۳۴۲	۱۶
اصفهان .....	۸۱۲	۱۹۲۵۲	۱۰۱۹۱	۲۵۹۴
برخوار و میمه .....	۰	۶۹۹۳	۲۴۵۵	۳۹۲
تیران و کرون .....	۱۴	۴۷۴۳	۱۱۷۰	۶
چادگان .....	۰	۳۸۵۷	۴۷۵	۲۱۲۸
خمینی شهر .....	۱۴۰۴	۴۳۶۱	۱۰۸۰	۵۷
خوانسار .....	۰	۲۲۹۲	۴۲۹	۲۲۹
سمیرم .....	۱۰۲	۵۷۲۹	۳۷۷۸	۱۸۹۰
شهرضا .....	۷	۴۱۴۲	۲۶۴۹	۲۱۷۵
فریدن .....	۰	۷۱۶۶	۱۶۹۹	۵۱۳۵
فریدونشهر .....	۰	۴۱۰۳	۵۴	۳۸۶۱
فلاورجان .....	۲۵۶۹	۱۴۱۵۶	۶۲۱	۱۵۹۵
کاشان .....	۰	۵۱۶۶	۱۲۸۰	۳۰۷
گلپایگان .....	۱	۶۴۳۷	۱۴۴۲	۴۸۴
لنجان .....	۸۱۹	۵۴۶۱	۴۳۸	۵۸
مبارکه .....	۶۰۹	۸۴۰۴	۲۲۰۶	۳۳۳
نایین .....	۰	۸۱۳	۳۶۸	۸۶
نجف آباد .....	۲۴۲۹	۵۱۸۲	۱۱۶۱	۹۲
نطنز .....	۱۱	۲۴۳۷	۷۱۶	۹۷



۲۱-۴- تعداد بهره‌برداران استفاده‌کننده از هریک از ماشین‌ها و ادوات کشاورزی برحسب شهرستان ۱۳۸۲  
(دنباله)

شهرستان	نهرکن	کولتیواتور	کودپاش	سمپاش تراکتوری
کل استان.....	۲۳۸۲۵	۱۳۳۴۰	۶۴۵۶	۲۷۱۵۴
آران و بیدگل.....	۱۹۱۷	۱۳	۲۵	۶۴۵
اردستان.....	۷۱۹	۸۳۶	۹۲	۱۳۶۹
اصفهان.....	۶۲۲۸	۱۳۱۵	۳۱۹۳	۳۵۵۲
برخوار و میمه.....	۲۴۴۴	۳۰۲	۵۳۰	۱۴۸
تیران و کرون.....	۳۵۴	۲۳۴۷	۱۸	۵۷۲
چادگان.....	۷۲۳	۵۲۵	۸۱	۷۷۷
خمینی شهر.....	۴۲۳	۱۲	۳۲	۲۳۰
خوانسار.....	۲۳۱	۸	۱۰	۵۸
سمیرم.....	۱۲۵۰	۲۱۲	۲۸۲	۸۷۹۷
شهرضا.....	۱۵۲۸	۳۳۰	۶۲۵	۱۷۵۸
فریدن.....	۱۰۶۴	۱۸۲	۷۸	۱۶۳۰
فریدونشهر.....	۱۳	۱	۱۵	۱۰
فلاورجان.....	۱۲۸۲	۳۴۰۵	۱۰۶	۲۱۱۷
کاشان.....	۶۴۳	۱۱	۲۱	۲۳۰
گلپایگان.....	۱۴۱۳	۶۸۷	۱۹۸	۲۳۰۴
لنجان.....	۱۱۳	۲۶۸۱	۵۳	۳۵۱
مبارکه.....	۶۷۲	۳۶	۷۴۴	۱۳۲۵
نایین.....	۱۳۷	۱۰	۸	۴۴
نجف آباد.....	۷۸۶	۴۲۳	۱۳۳	۱۰۴۳
نطنز.....	۱۸۸۵	۴	۱۲	۱۹۴



۲۱-۴- تعداد بهره‌برداران استفاده‌کننده از هریک از ماشین‌ها و ادوات کشاورزی برحسب شهرستان ۱۳۸۲  
(دنباله)

الکترو پمپ	موتور پمپ آب دیزلی	سمپاش پستی	سمپاش موتوری	شهرستان
۶۴۴۵۶	۲۹۹۶۱	۵۲۹۸۴	۱۷۴۱۸	کل استان .....
۴۴۱۶	۱۳۴	۲۱۸۵	۷۰۸	آران و بیدگل .....
۱۴۷۶	۲۴	۲۸۵	۱۵۳	اردستان .....
۱۰۰۱۷	۱۰۴۱۶	۱۶۴۵۹	۳۳۶۴	اصفهان .....
۴۹۲۷	۶۳۴	۳۵۲۵	۵۹۸	برخوار و میمه .....
۱۸۸۵	۸۶۳	۸۶۶	۲۶۳	تیران و کرون .....
۱۵۴۰	۳۴۶	۵۹۳	۲۱۱	چادگان .....
۲۹۲۸	۱۴۴۳	۲۳۲۰	۲۰۸۲	خمینی شهر .....
۳۰۶	۳۳	۷۴۲	۱۴۶	خوانسار .....
۳۶۵	۸۷۰	۶۷	۹۱۶	سمیرم .....
۲۴۴۲	۹۲	۲۳۳۳	۸۱۱	شهرضا .....
۴۲۱۹	۴۶۲	۱۹۰۱	۱۷۱	فریدن .....
۱	۱۸	۸۷	۵۶	فریدونشهر .....
۵۴۴۶	۹۷۸۰	۴۱۲۱	۱۵۴۵	فلاورجان .....
۴۲۷۸	۲۹۸	۳۰۸۶	۳۰۳	کاشان .....
۵۲۱۶	۸۱۹	۲۲۹۹	۶۰۷	گلپایگان .....
۲۱۲	۳۶۳	۲۴۰۶	۳۷۹	لنجان .....
۳۱۱۸	۲۶۵۷	۳۲۷۳	۵۳۴	مبارکه .....
۴۲۹	۳۲	۲۷۱	۱۱۶۸	نایین .....
۸۶۹۲	۶۵۲	۴۱۴۸	۳۱۷۶	نجف آباد .....
۲۵۴۳	۲۵	۲۰۱۷	۲۲۷	نطنز .....

مأخذ- مرکز آمار ایران.

## ۲۲-۴- بهره برداری های دارای انواع دام و تعداد دام آنها در روز آمارگیری برحسب شهرستان ۱۳۸۲

بز و بزغاله		گوسفند و بره		شهرستان
تعداد دام	تعداد بهره برداری	تعداد دام	تعداد بهره برداری	
۴۹۹۹۷۹	۲۸۶۸۰	۱۰۸۴۳۴۰	۳۸۷۹۷	کل استان.....
۲۲۳۰۴	۱۴۵۲	۳۰۶۰۷	۱۵۸۹	آران و بیدگل.....
۴۰۹۸۲	۲۴۵۱	۴۰۵۱۵	۱۸۶۰	اردستان.....
۱۰۳۲۳۴	۴۶۴۷	۱۹۵۱۱۲	۵۸۳۸	اصفهان.....
۳۲۲۳۵	۱۵۶۷	۷۶۰۶۳	۲۲۱۰	برخوار و میمه.....
۱۳۵۳۳	۹۱۲	۴۴۷۷۹	۲۲۲۱	تیران و کرون.....
۱۳۱۵۰	۱۰۶۱	۶۱۱۲۰	۱۹۲۸	چادگان.....
۲۴۲۲	۱۴۸	۱۵۸۲۰	۴۲۵	خمینی شهر.....
۷۸۳۸	۵۳۸	۳۷۶۹۹	۱۱۲۴	خوانسار.....
۲۴۵۰۰	۱۳۰۵	۸۲۲۱۶	۲۱۱۶	سمیرم.....
۴۴۱۲۳	۱۴۲۱	۶۲۰۹۱	۱۴۲۶	شهرضا.....
۱۰۱۹۵	۹۰۷	۷۸۸۷۸	۲۷۷۴	فریدن.....
۱۷۵۶۶	۱۲۱۳	۴۹۰۳۹	۱۹۴۲	فریدونشهر.....
۴۴۰۶	۴۱۹	۳۹۴۷۵	۱۰۸۰	فلاورجان.....
۴۲۰۱۹	۱۹۱۸	۴۶۴۹۵	۲۶۱۱	کاشان.....
۱۱۹۲۹	۸۹۳	۶۷۸۴۲	۲۱۱۵	گلپایگان.....
۱۳۰۸۳	۶۶۴	۱۶۷۴۱	۷۰۸	لنجان.....
۱۲۰۹۹	۴۵۷	۳۳۷۲۸	۷۵۹	مبارکه.....
۴۲۷۹۲	۴۰۶۸	۲۳۴۶۷	۲۲۵۱	نایین.....
۱۴۷۴۳	۱۱۵۶	۴۹۶۱۴	۲۳۹۰	نجف آباد.....
۲۶۸۲۶	۱۴۸۳	۳۲۹۳۹	۱۴۳۰	نطنز.....





## ۲۲-۴- بهره برداری های دارای انواع دام و تعداد دام آنها در روز آمارگیری برحسب شهرستان ۱۳۸۲ (دنباله)

شتر و بچه شتر		گاو و گوساله		شهرستان
تعداد دام	تعداد بهره برداری	تعداد دام	تعداد بهره برداری	
۲۸۶۲	۲۳۰	۲۷۲۷۳۸	۵۴۴۸۹	کل استان .....
۴۸۹	۲۹	۱۱۹۹۱	۲۲۲۷	آران و بیدگل .....
۳۱۷	۲۰	۴۰۷۲	۱۳۲۳	اردستان .....
۶۱	۱۲	۵۷۵۲۳	۶۴۶۱	اصفهان .....
۱۵۲	۷	۱۸۰۲۳	۲۳۳۱	برخوار و میمه .....
۱	۱	۷۹۶۵	۲۲۱۶	تیران و کرون .....
۰	۰	۶۶۵۵	۲۴۰۱	چادگان .....
۰	۰	۹۱۴۷	۱۳۷۵	خمینی شهر .....
۰	۰	۵۶۹۰	۲۰۳۴	خوانسار .....
۰	۰	۷۶۵۴	۲۹۲۶	سمیرم .....
۵۰	۱	۱۶۳۸۰	۲۱۴۹	شهرضا .....
۰	۰	۱۶۱۷۳	۵۶۱۰	فریدن .....
۰	۰	۱۰۱۱۱	۳۱۳۶	فریدونشهر .....
۱	۱	۱۷۷۹۵	۳۴۵۸	فلاورجان .....
۰	۰	۱۵۰۰۶	۳۸۸۰	کاشان .....
۲	۲	۳۱۹۱۷	۵۹۰۶	گلپایگان .....
۸۴	۳	۶۸۳۸	۱۴۲۸	لنجان .....
۱	۱	۸۵۰۷	۱۵۳۲	مبارکه .....
۱۶۸۱	۱۴۶	۱۳۳۷	۳۹۴	نایین .....
۴	۳	۱۳۸۳۴	۲۰۵۳	نجف آباد .....
۱۹	۴	۶۱۲۰	۱۶۴۹	نطنز .....

مأخذ- مرکز آمار ایران.

## ۴-۲۳- بهره‌برداری‌های دارای دام شیر دوشی شده، تعداد دام و مقدار تولید شیر هر یک از انواع دام بر حسب

شهرستان ۱۳۸۲

(رأس- تن)

گوسفند			مقدار کل تولید شیر	شهرستان
مقدار تولید شیر	تعداد دام شیر دوشی شده	تعداد بهره‌برداری		
۷۸۲۰ <sup>(۱)</sup>	۱۶۱۹۲۵	۱۴۸۰	۳۹۳۹۸۱ <sup>(۱)</sup>	کل استان.....
۷۰	۹۰۵	۵۹	۱۹۰۲۵	آران و بیدگل.....
۱۰	۳۷۲	۶۴	۴۱۷۵	اردستان.....
۱۷۰۲	۳۰۲۷۱	۱۳۲۷	۷۲۰۲۷	اصفهان.....
۴۱۳	۱۴۷۳۳	۵۹۲	۳۲۰۵۰	برخوار و میمه.....
۴۹	۲۲۰۰	۱۴۵	۱۲۹۶۹	تیران و کرون.....
۶۷۱	۷۹۹۵	۳۰۶	۱۰۱۷۹	چادگان.....
۱۴۱	۲۸۰۲	۱۱۹	۲۶۷۳۱	خمینی شهر.....
۱۵	۱۱۰۲	۳۷	۱۱۰۹۷	خوانسار.....
۱۰۶۳	۳۰۳۸۱	۱۱۰۷	۸۷۲۱	سمیرم.....
۲۲۱	۸۵۴۱	۳۴۰	۲۹۵۱۶	شهرضا.....
۶۱۲	۱۳۹۴۴	۹۳۶	۱۸۱۸۰	فریدن.....
۷۰۲	۱۳۸۰۰	۸۱۵	۹۸۷۳	فریدونشهر.....
۲۸۲	۴۹۰۹	۱۷۰	۲۰۵۵۵	فلاورجان.....
۳۷۰	۴۲۶۴	۲۲۶	۱۶۳۰۱	کاشان.....
۹۳	۲۴۹۲	۱۰۷	۴۹۷۰۰	گلپایگان.....
۴۹۳	۴۹۶۰	۲۶۷	۶۴۹۸	لنجان.....
۳۷۸	۵۰۹۴	۱۵۰	۱۰۴۵۵	مبارکه.....
۲۹۰	۶۸۶۲	۱۱۱۸	۲۵۶۹	نابین.....
۲۱۵	۵۴۳۸	۴۹۹	۲۳۵۵۰	نجف آباد.....
۲۹	۸۶۰	۹۶	۹۸۰۲	نطنز.....



۴-۲۳- بهره‌برداری‌های دارای دام شیر دوشی شده، تعداد دام و مقدار تولید شیر هر یک از انواع دام برحسب شهرستان ۱۳۸۲ (رأس- تن) (دنباله)

گاو			بز			شهرستان
مقدار تولید شیر	تعداد دام شیر دوشی شده	تعداد بهره‌برداری	مقدار تولید شیر	تعداد دام شیر دوشی شده	تعداد بهره‌برداری	
<sup>(۱)</sup> ۳۷۱۹۵۷	۱۱۸۴۴۲	۴۹۰۲۳	<sup>(۱)</sup> ۱۴۲۰۴	۱۹۷۱۳۶	۱۶۰۳۷	کل استان .....
۱۸۵۲۸	۵۲۱۳	۲۰۰۸	۴۲۷	۴۸۴۲	۴۹۲	آران و بیدگل .....
۳۵۰۰	۱۹۱۱	۱۱۴۰	۶۶۵	۱۴۱۲۵	۱۳۸۱	اردستان .....
۶۶۷۳۵	۲۱۹۰۸	۵۷۱۴	۳۶۰۰	۴۲۵۷۲	۲۱۹۲	اصفهان .....
۳۰۶۵۲	۷۸۰۲	۲۱۲۷	۹۸۵	۱۶۸۶۴	۱۱۴۹	برخور و میمه .....
۱۲۵۵۱	۳۵۷۱	۲۰۵۶	۳۶۹	۶۰۰۲	۵۴۱	تیران و کرون .....
۸۶۸۹	۳۴۶۷	۲۲۶۴	۸۱۹	۶۰۰۶	۶۰۱	چادگان .....
۲۶۵۶۳	۴۳۷۹	۱۲۹۰	۲۷	۳۲۸	۴۸	خمینی شهر .....
۱۰۹۱۷	۲۹۹۴	۱۹۱۵	۱۶۵	۲۹۶۴	۲۳۶	خوانسار .....
۷۳۱۱	۳۷۰۴	۲۵۷۰	۳۴۷	۱۱۰۹۲	۷۴۲	سمیرم .....
۲۸۳۳۰	۶۹۵۲	۱۹۱۷	۹۶۵	۱۶۸۵۲	۸۴۶	شهرضا .....
۱۷۳۴۷	۷۶۴۳	۵۰۶۲	۲۲۱	۲۶۴۲	۳۷۲	فریدن .....
۸۱۴۶	۴۹۹۲	۲۹۸۷	۱۰۲۵	۱۰۱۶۶	۹۶۴	فریدونشهر .....
۲۰۱۹۰	۷۶۵۶	۳۰۴۱	۸۳	۷۳۶	۹۸	فلاورجان .....
۱۴۷۲۸	۶۱۱۵	۳۲۵۲	۱۲۰۳	۱۵۸۶۵	۸۸۷	کاشان .....
۴۹۴۵۱	۱۵۹۷۲	۵۷۱۷	۱۵۶	۲۷۷۲	۲۷۲	گلپایگان .....
۵۲۰۹	۲۲۵۹	۱۱۵۹	۷۹۶	۶۳۴۵	۴۱۴	لنجان .....
۹۶۳۰	۳۱۷۱	۱۲۳۲	۴۴۷	۴۰۲۹	۲۲۵	مبارکه .....
۱۳۹۵	۵۴۶	۳۳۶	۸۸۴	۱۷۵۰۰	۳۱۷۹	نابین .....
۲۲۸۳۵	۵۷۹۸	۱۸۰۶	۵۰۰	۶۷۲۵	۷۱۶	نجف آباد .....
۹۲۵۱	۲۳۸۹	۱۴۳۰	۵۲۲	۸۷۰۹	۶۸۲	نطنز .....

(۱) تفاوت سرجمع با اجزاء به علت گرد کردن ارقام می‌باشد.

مأخذ- مرکز آمار ایران.

۴-۲۴- بهره‌برداری‌های دارای دام مولد، تعداد دام و مقدار تولید پشم گوسفند و مو و کرک بز برحسب شهرستان (رأس - کیلوگرم) ۱۳۸۲

مو و کرک بز			پشم گوسفند			شهرستان
مقدار تولید	تعداد دام	تعداد بهره‌برداری	مقدار تولید	تعداد دام	تعداد بهره‌برداری	
۲۹۵۷۵ <sup>(۱)</sup>	۵۵۶۷۵	۱۷۸۶	۷۸۰۶۲۵	۸۲۳۰۵۹	۳۰۸۵۰	کل استان.....
۷۱	۶۹	۱۸	۱۸۸۵۲	۲۲۱۸۵	۱۱۱۸	آران و بیدگل.....
۱۴۴۱	۵۷۶۸	۱۴۰	۱۸۲۵۳	۲۹۲۱۲	۱۵۷۸	اردستان.....
۱۷۹۹۵	۲۸۶۶۶	۵۷۷	۱۳۶۰۲۴	۱۴۲۳۱۲	۴۱۷۴	اصفهان.....
۶۱۷	۲۱۳۰	۱۱۵	۴۷۰۹۵	۵۳۹۳۷	۱۵۳۷	برخوار و میمه.....
۹۱	۱۹۱	۲۵	۳۰۴۵۱	۳۷۸۵۵	۲۰۶۵	تیران و کرون.....
۲۵۳	۴۳۱	۱۷	۵۵۱۸۲	۵۱۷۱۲	۱۸۲۹	چادگان.....
۱۲۸	۱۵۸	۷	۱۱۸۷۳	۱۱۱۸۱	۳۰۸	خمینی شهر.....
۱۵	۲۹	۷	۲۱۴۱۹	۲۷۹۶۵	۱۰۱۵	خوانسار.....
۱۵۷۴	۳۴۲۶	۱۶۳	۸۰۵۸۶	۶۶۶۲۲	۱۸۳۷	سمیرم.....
۴۱۰۱	۸۰۴۲	۲۸۲	۵۰۰۱۶	۴۸۴۱۲	۱۱۱۰	شهرضا.....
۹۹	۱۸۸	۲۵	۵۴۴۵۸	۶۰۲۴۱	۲۵۶۶	فریدن.....
۱۲۲۵	۲۳۵۹	۱۸۹	۳۷۴۳۸	۴۱۱۹۱	۱۸۰۰	فریدونشهر.....
۱۲۶	۲۵۱	۲۳	۲۷۹۲۰	۲۸۵۰۴	۶۹۰	فلورجان.....
۴۳۵	۹۲۸	۴۶	۲۸۸۵۰	۲۹۰۶۹	۱۵۹۴	کاشان.....
۹۰	۱۸۰	۱۲	۶۰۳۷۷	۵۲۸۵۵	۱۶۳۶	گلیپایگان.....
۳۹۸	۶۰۰	۳۴	۱۳۸۵۴	۱۲۰۹۲	۴۵۸	لنجان.....
۱۵۹	۳۷۱	۱۶	۲۴۳۱۱	۲۵۷۹۰	۵۰۰	مبارکه.....
۵۹۷	۱۵۶۵	۶۶	۱۰۱۴۸	۱۵۱۹۲	۱۸۰۹	نابین.....
۱۳۳	۲۶۶	۱۶	۳۴۵۰۲	۴۱۶۹۲	۲۱۰۸	نجف‌آباد.....
۲۹	۵۷	۸	۱۹۰۱۶	۲۵۰۴۰	۱۱۱۸	نطنز.....

(۱) تفاوت سرجمع با اجزاء به علت گرد کردن ارقام می‌باشد.

مأخذ- مرکز آمار ایران.

۲۵-۴- بهره‌برداری‌های پرورش ماکیان به روش سنتی و تعداد ماکیان آنها برحسب شهرستان ۱۳۸۲ (هزار قطعه)

تعداد ماکیان		تعداد بهره‌برداری	شهرستان
اردک، غاز و بوقلمون	مرغ، خروس و جوجه		
۲۰	۷۸۲	۷۷۶۷۴	کل استان .....
۱	۳۴	۲۲۵۹	آران و بیدگل .....
۱	۲۶	۲۶۱۶	اردستان .....
۳	۱۱۱	۱۰۹۱۹	اصفهان .....
۱	۳۶	۳۸۳۹	برخوار و میمه .....
//	۲۵	۳۱۲۳	تیران و کرون .....
//	۲۱	۲۳۶۶	چادگان .....
//	۲۰	۲۰۷۸	خمینی شهر .....
//	۱۳	۱۷۹۳	خوانسار .....
۲	۵۴	۴۶۰۰	سمیرم .....
۱	۳۹	۳۳۳۷	شهرضا .....
۱	۳۱	۴۱۶۹	فریدن .....
۱	۲۶	۲۶۵۵	فریدونشهر .....
۲	۶۳	۷۳۳۷	فلاورجان .....
۱	۵۴	۴۶۶۱	کاشان .....
۱	۵۴	۴۷۶۷	گلپایگان .....
۲	۳۴	۳۶۲۱	لنجان .....
۱	۳۵	۳۵۸۸	مبارکه .....
۱	۳۹	۳۹۲۰	نابین .....
۱	۴۷	۴۳۷۰	نجف آباد .....
//	۲۰	۱۶۵۶	نطنز .....

مأخذ- مرکز آمار ایران.

۲۶-۴- تعداد مؤسسات جوجه‌کشی و تولیدکنندگان انواع جوجه یکروزه

تولید جوجه یکروزه						تعداد مؤسسه	سال
سایر ماکیان	مرغ بومی	مرغ مادر تخمگذار	مرغ مادر گوشتی	مرغ تخمگذار	مرغ گوشتی		
۰	۰	۰	۰	۱	۶	۷	۱۳۷۳ .....
۰	۰	۰	۰	۱	۶	۷	۱۳۷۵ .....
۱	۰	۰	۰	۰	۶	۷	۱۳۷۸ .....
۱	۰	۰	۰	۰	۶	۷	۱۳۸۰ .....
۱	۰	۰	۰	۱	۵	۷	۱۳۸۲ .....
۰	۳	۰	۰	۰	۴	۶	۱۳۸۴ .....

مأخذ- مرکز آمار ایران.

## ۴-۲۷- تعداد مؤسسات پرورش دهنده مرغ مادر، تعداد سالن‌ها و ظرفیت آنها

ظرفیت (قطعه)	تعداد سالن	تعداد مؤسسه	سال
۱۱۷۹۰۰۰	۱۶۷	۸	..... ۱۳۷۳
۹۶۲۰۰۰	۱۸۷	۱۳	..... ۱۳۷۵
۹۷۳۰۰۰	۲۱۶	۱۸	..... ۱۳۷۸
۹۵۷۵۰۰	۲۱۷	۱۸	..... ۱۳۸۰
۱۰۴۷۰۰۰	۲۴۱	۱۹	..... ۱۳۸۲
۱۰۱۸۲۹۰	۱۷۳	۱۸	..... ۱۳۸۵

مأخذ- مرکز آمار ایران.

## ۴-۲۸- تعداد مرغداری‌های پرورش دهنده مرغ تخمگذار، تعداد سالن‌ها و ظرفیت آنها

ظرفیت (قطعه)	تعداد سالن	تعداد مرغداری	سال
۲۳۸۴۲۰۰	۱۴۰	۳۹	..... ۱۳۷۳
۳۲۲۷۸۵۰	۱۵۸	۴۳	..... ۱۳۷۵
۴۵۰۸۶۱۲	۲۲۹	۸۲	..... ۱۳۷۸
۴۹۸۷۷۴۰	۲۵۳	۸۵	..... ۱۳۸۰
۵۷۶۴۷۱۳	۳۰۰	۱۰۳	..... ۱۳۸۲
۶۴۵۸۱۲۲	۲۹۵	۹۵	..... ۱۳۸۵

مأخذ- مرکز آمار ایران.

## ۴-۲۹- تعداد مرغداری‌های پرورش دهنده مرغ گوشتی، تعداد سالن‌ها و ظرفیت آنها

ظرفیت (قطعه)	تعداد سالن	تعداد مرغداری	سال
۹۲۴۸۰۲۰	۱۴۷۸	۶۸۴	..... ۱۳۷۳
۱۸۹۴۲۴۵۴	۲۸۷۵	۱۵۲۳	..... ۱۳۷۵
.	.	.	..... ۱۳۷۸
۱۷۴۰۱۰۰۰	۲۷۴۲	۱۵۲۳	..... ۱۳۸۰
۲۱۴۶۵۰۰۰	۳۱۹۷	۱۵۸۴	..... ۱۳۸۲
۲۵۷۶۹۰۰۰	۳۶۳۷	۱۸۱۶	..... ۱۳۸۳

مأخذ- مرکز آمار ایران.

۳۰-۴- تعداد و وزن لاشه انواع دام ذبح شده و میانگین وزن لاشه یک رأس از انواع دام کشتار شده در هر یک از کشتارگاه‌های استان (کیلوگرم)

سال و شهرستان	جمع		گوسفند و بره			بز و بزغاله	
	تعداد	وزن	تعداد	وزن	میانگین	تعداد	وزن
۱۳۸۰	۱۹۲۸۴۱۱	۴۱۱۰۴۵۴۳	۱۳۹۷۱۹۰	۲۱۰۸۱۷۴۵	۱۵	۴۸۵۲۸۵	۴۴۸۳۵۳۰
۱۳۸۱	۱۸۴۸۹۶۷	۴۰۶۳۹۹۰۲	۱۲۸۳۰۱۰	۲۰۷۶۴۶۹۱	۱۶	۴۸۵۲۸۵	۵۵۳۲۵۰۳
۱۳۸۲	۱۶۹۴۷۷۴	۳۷۶۶۷۱۲۵	۱۰۹۵۹۹۱	۱۷۵۲۶۲۳۵	۱۶	۵۳۰۳۲۹	۶۰۱۷۳۹۱
۱۳۸۳	۵۳۷۹۷۸۶	۱۱۰۰۲۲۹۵۵	۳۶۱۵۸۵۲	۶۱۱۲۷۳۷۶	۱۷	۱۵۶۴۸۲۷	۸۶۵۶۴۹۳
۱۳۸۴	۱۹۳۰۲۰۴	۴۳۲۱۷۳۲۴	۱۳۲۳۰۱۱	۲۱۰۱۴۸۶۹	۱۵/۸۸	۵۲۸۱۴۵	۶۴۱۷۷۶۱
۱۳۸۵	۲۲۶۶۳۹۰	۴۸۶۸۴۵۰۳	۱۵۰۷۰۹۳	۲۴۸۳۹۰۱۴	۱۶/۴۸	۶۸۶۹۲۰	۸۷۰۸۲۴۳
آران و بیدگل	۲۶۶۵۹	۵۸۰۵۵۳	۶۹۲۷	۱۰۳۸۹۶	۱۵	۱۸۳۹۹	۲۷۵۹۸۷
اردستان	۵۳۵۹	۲۱۶۷۹۰	۲۳۸۷	۵۰۷۶۵	۲۱/۲۷	۲۳۶۵	۳۵۴۷۵
اصفهان	۱۹۲۹۴۷	۲۷۷۷۲۹۱	۱۶۲۴۴۷	۲۲۰۷۲۹۷	۱۳/۵۹	۲۹۱۸۶	۳۰۷۰۵۸
برخور و میمه	۹۱۹۲	۱۱۷۰۰۴	۸۴۱۸	۱۰۸۸۲۰	۱۲/۹۳	۷۷۱	۷۸۲۴
تیران و کرون	۱۲۰۶۱	۱۸۲۱۹۰	۹۲۸۶	۱۳۹۳۰۰	۱۵	۲۶۶۹	۲۶۶۹۰
چادگان	۶۵۱۲	۱۳۸۸۸۷	۴۴۸۸	۸۸۳۸۱	۱۹/۶۹	۱۸۰۳	۲۷۵۰۶
خمینی شهر	۳۸۶۴۰۴	۵۲۶۰۲۱۹	۲۴۵۸۶۲	۳۶۶۳۷۶۵	۱۴/۹۰	۱۴۰۵۰۸	۱۵۸۹۳۴۴
خوانسار	۸۵۸۷	۲۲۵۳۷۰	۶۸۱۰	۱۳۶۲۰۰	۲۰	۱۲۶۷	۱۲۶۷۰
سمیرم	۷۶۰۴	۲۵۸۳۷۵	۳۸۷۵	۵۸۱۲۵	۱۵	۲۶۶۰	۳۹۹۰۰
سمیرم سفلی	۷۸۴۵	۱۷۴۲۵۲	۴۳۰۳	۸۶۰۶۰	۲۰	۳۳۶۸	۶۲۱۳۰
شهرضا	۲۹۰۵۲	۷۳۴۷۳۰	۱۵۹۱۵	۲۳۸۷۲۵	۱۵	۱۰۹۲۷	۱۶۳۹۰۵
فریدن	۱۱۵۹۶	۳۰۶۰۶۶	۹۱۵۳	۱۸۳۰۶۰	۲۰	۱۴۲۶	۲۱۳۸۱
فریدونشهر	۹۱۴۴	۴۱۴۳۲۹	۶۷۲۸	۱۶۱۹۵۰	۲۴/۰۷	۱۴۱۱	۲۶۹۸۹
فلورجان <sup>(۱)</sup>	.	.	.	.	.	.	.
کاشان	۱۳۸۶۹۲	۲۵۸۴۸۷۶	۴۴۱۸۷	۶۹۸۱۱۶	۱۵/۸۰	۹۰۰۵۹	۱۱۴۷۰۶۰
گلپایگان	۲۶۰۶۹	۸۴۹۵۰۴	۱۹۲۹۳	۳۴۸۴۶۷	۱۸/۰۶	۴۶۱۲	۶۱۲۶۱
لنجان	۴۸۰۵۶	۲۲۷۹۳۳۲	۳۳۲۴۰	۶۵۲۴۲۱	۱۹/۶۳	۸۷۲۷	۹۷۷۱۲
مبارکه	۹۷۵۲	۴۲۹۸۲۵	۵۵۵۸	۱۱۸۱۴۰	۲۱/۲۶	۲۴۸۹	۳۷۳۳۵
نایین	۱۲۸۰۴	۵۳۰۶۳۵	۶۷۹۵	۱۷۶۶۰۰	۲۵/۹۹	۴۱۸۹	۸۵۵۵۵
نجف آباد	۲۰۶۰۶۴	۷۸۶۱۰۴۷	۱۶۱۵۵۵	۳۹۱۴۰۲۱	۲۴/۲۳	۲۸۹۹۸	۴۸۵۰۶۱
نطنز	۸۳۱۲	۲۰۹۳۳۷	۳۵۰۱	۶۳۰۱۸	۱۸	۳۹۹۲	۴۷۹۰۴
سایر کشتارگاه‌ها	۱۱۰۳۶۷۹	۲۲۵۵۳۸۹۱	۷۴۶۳۶۵	۱۱۶۴۱۸۸۷	۱۵/۶۰	۳۲۷۰۹۴	۴۱۴۹۴۹۶



۳۰-۴- تعداد و وزن لاشه انواع دام ذبح شده و میانگین وزن لاشه یک راس از انواع دام کشتار شده در هر یک از کشتارگاه‌های استان (کیلوگرم)

سال و شهرستان	گاو و گوساله			گاو میش و بچه گاو میش			شتر و بچه شتر	
	تعداد	وزن	میانگین	تعداد	وزن	میانگین	تعداد	وزن
..... ۱۳۸۰	۳۹۶۷۴	۱۴۴۱۷۳۹۵	۳۶۳	۶۶	۹۹۰۰	۱۵۰	۶۱۹۶	۱۱۱۱۹۷۳
..... ۱۳۸۱	۶۲۵۹۸	۱۱۳۳۲۵۲۶	۱۸۱	۴۸	۷۳۳۰	۱۵۳	۱۸۰۲۶	۳۰۰۲۸۵۲
..... ۱۳۸۲	۵۵۰۹۲	۱۱۵۹۹۹۱۷	۲۱۰	۰	۰	۰	۱۳۳۶۲	۲۵۲۳۵۸۲
..... ۱۳۸۳	۱۸۰۵۴۳	۳۶۹۵۵۱۵۷	۲۰۴	۳۶	۹۰۰۰	۲۵۰	۱۸۵۲۸	۳۲۷۴۹۲۹
..... ۱۳۸۴	۷۳۹۰۴	۱۴۵۹۶۲۶۲	۱۹۷/۵۰	۴	۶۰۰	۱۵۰	۵۱۴۰	۱۱۸۷۸۳۲
..... ۱۳۸۵	۶۵۱۱۵	۱۳۴۵۱۷۴۱	۲۰۶/۵۸	۴۰	۶۲۰۰	۱۵۵	۷۲۳۲	۱۶۷۹۳۰۵
..... آران و بیدگل	۱۲۱۷	۱۸۳۲۷۰	۱۵۰/۵۹	۰	۰	۰	۱۱۶	۱۷۴۰۰
..... اردستان	۴۲۴	۸۴۸۰۰	۲۰۰	۰	۰	۰	۱۸۳	۴۵۷۵۰
..... اصفهان	۱۱۶۳	۲۴۴۸۱۶	۲۱۰/۵۰	۰	۰	۰	۱۵۱	۱۸۱۲۰
..... برخوار و میمه	۳	۳۶۰	۱۲۰	۰	۰	۰	۰	۰
..... تیران و کرون	۱۰۶	۱۶۲۰۰	۱۵۲/۸۳	۰	۰	۰	۰	۰
..... چادگان	۲۱۸	۲۱۸۰۰	۱۰۰	۰	۰	۰	۳	۱۲۰۰
..... خمینی شهر	۳۴	۷۱۱۰	۲۰۹/۱۲	۰	۰	۰	۰	۰
..... خوانسار	۵۱۰	۷۶۵۰۰	۱۵۰	۰	۰	۰	۰	۰
..... سمیرم	۱۰۶۶	۱۵۹۹۰۰	۱۵۰	۰	۰	۰	۳	۴۵۰
..... سمیرم سفلی	۱۷۴	۲۶۰۶۲	۱۴۹/۷۸	۰	۰	۰	۰	۰
..... شهرضا	۲۱۳۱	۳۲۰۲۵۰	۱۵۰/۲۸	۲	۳۰۰	۱۵۰	۷۷	۱۱۵۵۰
..... فریدن	۱۰۰۴	۱۰۰۳۲۵	۹۹/۹۳	۰	۰	۰	۱۳	۱۳۰۰
..... فریدونشهر	۱۰۰۵	۲۲۵۳۹۰	۲۲۴/۲۷	۰	۰	۰	۰	۰
..... فلاورجان <sup>(۱)</sup>	۰	۰	۰	۰	۰	۰	۰	۰
..... کاشان	۴۴۴۶	۷۳۹۷۰۰	۱۶۶/۳۷	۰	۰	۰	۰	۰
..... گلپایگان	۲۱۶۴	۴۳۹۷۷۶	۲۰۳/۲۲	۰	۰	۰	۰	۰
..... لنجان	۶۰۷۲	۱۵۲۵۱۳۹	۲۵۱/۱۸	۲	۵۰۰	۲۵۰	۱۵	۳۵۶۰
..... مبارکه	۱۷۰۵	۲۷۴۳۵۰	۱۶۰/۹۱	۰	۰	۰	۰	۰
..... نایین	۱۰۸۷	۱۵۸۵۳۰	۱۴۵/۸۴	۳۶	۵۴۰۰	۱۵۰	۶۹۷	۱۰۴۵۵۰
..... نجف آباد	۹۵۶۵	۱۹۸۹۵۰۵	۲۰۸	۰	۰	۰	۵۹۴۶	۱۴۷۲۴۶۰
..... نطنز	۸۱۶	۹۷۹۲۰	۱۲۰	۰	۰	۰	۳	۴۹۵
..... سایر کشتارگاه‌ها	۳۰۲۰۵	۶۷۶۰۰۳۸	۲۲۳/۸۱	۰	۰	۰	۱۵	۲۴۷۰

(۱) شهرستان فلاورجان دارای کشتارگاه خصوصی می‌باشد که آمار آن در سایر کشتارگاه‌ها منظور شده است.

مأخذ- مرکز آمار ایران.



۳۱-۴- بهره برداری های پرورش دهنده زنبور عسل، تعداد کندو و مقدار تولید عسل برحسب شهرستان ۱۳۸۲ (کیلو گرم)

شهرستان	کل			کندوی نوع جدید			کندوی نوع قدیم		
	تعداد بهره برداری	تعداد کندو	تولید عسل با موم	تعداد بهره برداری	تعداد کندو	تولید عسل با موم	تعداد بهره برداری	تعداد کندو	تولید عسل با موم
کل استان .....	۲۶۴۰	۱۸۸۹۵۷	۱۲۷۱۶۷۹	۲۳۹۴	۱۸۶۸۰۳	۱۲۶۲۶۶۷	۲۴۶	۲۱۵۴	۹۰۱۳
آران و بیدگل .....	۴	۱۱۵	۶۷۶	۴	۱۱۵	۶۷۶	۰	۰	۰
اردستان .....	۵	۲۰	۱۱۹	۵	۲۰	۱۱۹	۰	۰	۰
اصفهان .....	۵۸	۱۹۷۰	۲۰۶۳۷	۵۰	۱۸۳۳	۲۰۴۵۲	۸	۱۳۷	۱۸۵
برخوار و میمه .....	۱۱	۳۹۸	۴۵۱۰	۱۰	۳۴۸	۴۰۱۰	۱	⊙	⊙
تیران و کرون .....	۶۰	۵۶۲۷	۲۷۰۸۵	۶۰	۵۶۲۷	۲۷۰۸۵	۰	۰	۰
چادگان .....	۲۴	۱۳۱۸	۱۸۵۹۳	۲۴	۱۳۱۸	۱۸۵۹۳	۰	۰	۰
خمینی شهر .....	۵۲	۵۴۶۸	۳۸۹۱۷	۵۱	۵۲۶۸	۳۸۴۱۷	۱	⊙	⊙
خوانسار .....	۱۴۰	۲۲۵۴۰	۱۱۳۴۷۹	۱۴۰	۲۲۵۴۰	۱۱۳۴۷۹	۰	۰	۰
سمیرم .....	۲۹۱	۱۱۲۵۴	۷۱۱۱۶	۲۷۹	۱۱۰۸۰	۷۰۹۰۵	۱۲	۱۷۴	۲۱۱
شهرضا .....	۱۶۱	۲۰۸۶۹	۱۴۸۷۱۶	۱۵۸	۲۰۸۶۲	۱۴۸۷۱۵	۳	۷	۱
فریدن .....	۶۶	۲۸۸۱	۲۱۵۵۴	۶۲	۲۷۷۷	۲۱۵۱۳	۴	۱۰۴	۴۱
فریدونشهر .....	۳۲۶	۸۶۷۶	۶۱۷۶۲	۱۷۹	۷۸۱۶	۵۸۲۲۱	۱۴۷	۸۶۰	۳۵۴۱
فلاورجان .....	۴۵	۸۸۰	۵۸۳۷	۴۱	۸۶۷	۵۷۴۷	۴	۱۳	۹۰
کاشان .....	۴۱۷	۵۹۶۶	۴۲۳۷۹	۴۱۰	۵۸۶۷	۴۱۴۶۱	۷	۹۹	۹۱۸
گلپایگان .....	۲۳۴	۶۶۶۰	۴۴۱۷۸	۲۳۲	۶۶۵۴	۴۴۰۹۸	۲	⊙	⊙
لنجان .....	۳۶	۶۷۴	۴۳۰۵	۳۵	۶۷۲	۴۳۰۲	۱	⊙	⊙
مبارکه .....	۲۹	۲۶۳۴	۲۴۲۱۷	۲۷	۲۶۰۹	۲۴۰۶۷	۲	⊙	⊙
نایین .....	۱۸	۴۸	۳۲۸	۱۸	۴۸	۳۲۸	۰	۰	۰
نجف آباد .....	۵۱۱	۸۸۳۶۰	۶۰۱۳۷۴	۵۱۰	۸۸۰۸۰	۵۹۹۸۷۴	۱	⊙	⊙
نطنز .....	۱۵۲	۲۵۹۹	۲۱۸۹۷	۹۹	۲۴۰۲	۲۰۶۰۵	۵۳	۱۹۷	۱۲۹۲

مأخذ- مرکز آمار ایران.

۴-۳۲- مشخصات عمومی شرکت‌های تعاونی کشاورزی فعال زیر پوشش اداره کل تعاون

تعداد اتحادیه	سرمایه (هزار ریال)	تعداد شاغلان	تعداد اعضا	تعداد	سال و شهرستان
۰	۱۲۳۶۲۸۵۴	۱۲۷۳	۱۰۱۸۳	۱۵۷	..... ۱۳۸۰
۰	۲۵۲۶۸۳۹۴	۳۲۱۸	۴۹۴۷	۲۹۱	..... ۱۳۸۱
۰	۲۸۱۸۳۲۲۴	۳۰۸۰	۴۷۹۷	۳۱۰	..... ۱۳۸۲
۳	۳۹۴۴۳۲۳۶	۳۵۶۲	۵۰۷۶	۳۳۷	..... ۱۳۸۳
۳	۴۴۹۸۴۳۸۵	۳۹۰۱	۵۶۳۹	۳۶۵	..... ۱۳۸۴
<b>۳</b>	<b>۵۰۹۶۰۵۱۸</b>	<b>۴۰۶۵</b>	<b>۵۹۳۹</b>	<b>۴۰۵</b>	<b>..... ۱۳۸۵</b>
۰	۷۵۶۳۰۰	۱۰۵	۱۱۳	۱۲	..... آران و بیدگل
۰	۳۵۲۶۰۱۲	۳۰۳	۴۹۶	۲۵	..... اردستان
۲	۶۵۰۳۶۳۳	۶۴۷	۱۲۸۳	۶۴	..... اصفهان
۰	۳۸۸۲۶۹	۱۱۷	۱۳۱	۱۵	..... برخوار و میمه
۰	۱۵۴۳۰۵۰	۱۴۵	۱۵۰	۱۵	..... تیران و کرون
۰	۵۲۰۹۸۰	۳۴۲	۴۲۱	۴	..... چادگان
۰	۶۶۱۰۰۰	۳۰	۳۱	۴	..... خمینی شهر
۰	۱۴۹۶۱۰۷	۳۵	۱۳۰	۶	..... خوانسار
۰	۴۸۰۵۱۰	۱۵۷	۱۶۶	۲۱	..... سمیرم
۰	۴۷۵۴۸۰	۵۷	۲۰۵	۸	..... سمیرم سفلی
۰	۲۴۷۹۷۱۰	۲۳۳	۵۲۶	۲۱	..... شهرضا
۰	۱۴۸۸۰۵۰	۱۳۹	۱۹۰	۱۹	..... فریدن
۰	۵۲۹۱۴۰۰	۲۲۹	۱۲۳	۴	..... فریدونشهر
۰	۲۹۹۴۵۰	۷۷	۷۷	۱۰	..... فلاورجان
۰	۲۸۷۸۱۵۰	۱۳۵	۲۳۰	۲۰	..... کاشان
۱	۴۶۴۵۱۶۷	۳۹۱	۴۸۰	۴۴	..... گلپایگان
۰	۳۷۴۳۰۰	۵۷	۵۳	۷	..... لنجان
۰	۱۶۲۹۰۴۰	۱۲۸	۱۶۷	۱۶	..... مبارکه
۰	۱۹۷۷۰۵	۳۷	۸۹	۴	..... نایین
۰	۴۱۱۰۰۱۹	۴۰۲	۴۱۵	۴۵	..... نجف آباد
۰	۱۱۲۱۶۱۸۶	۲۹۹	۴۶۳	۴۱	..... نطنز

مأخذ- اداره کل تعاون استان.

## ۳۳-۴- مشخصات عمومی شرکت‌های تعاونی کشاورزی زیر پوشش سازمان تعاون روستایی

سال و شهرستان	تعداد شرکت	تعداد اعضاء	تعداد شاغلان	سرمایه (هزار ریال)
..... ۱۳۷۵	۸۲	۶۶۸۵۲	...	۹۴۴۵۰۰۰
..... ۱۳۸۰	۹۴	۸۲۷۵۹	۴۶۰	۲۱۵۹۰۴۵۰
..... ۱۳۸۱	۹۰	۸۴۵۵۰	۴۸۱	۲۶۷۰۳۶۸۸
..... ۱۳۸۲	۹۱	۸۴۰۴۵	۴۴۶	۲۸۱۸۴۲۴۹
..... ۱۳۸۳	۹۰	۸۶۴۹۴	۴۴۱	۳۲۹۵۷۳۷۰
..... ۱۳۸۴	۹۱	۸۹۵۸۲	۴۶۴	۳۶۵۳۳۰۵۶
..... <b>۱۳۸۵</b>	<b>۹۴</b>	<b>۹۲۰۵۸</b>	<b>۴۷۰</b>	<b>۴۱۴۰۲۴۷۵</b>
..... آران و بیدگل	۳	۲۶۰۶	۱۷	۱۹۸۶۸۳۰
..... اردستان	۵	۲۵۵۸	۱۰	۵۷۸۲۹۰
..... اصفهان	۱۲	۹۹۷۷	۵۳	۹۷۲۹۳۸۶
..... برخوار و میمه	۸	۴۲۸۷	۳۲	۱۱۸۶۳۰۵
..... تیران و کرون	۲	۲۵۶۵	۱۰	۹۲۷۸۸۴
..... چادگان <sup>(۱)</sup>	...	...	...	...
..... خمینی شهر	۵	۵۰۰۳	۲۲	۲۰۵۲۳۳۸
..... خوانسار	۴	۳۰۶۹	۴	۳۵۲۴۲۵
..... سمیرم	۶	۵۷۱۰	۱۶	۱۴۰۱۳۶۳
..... سمیرم سفلی <sup>(۱)</sup>	...	...	...	...
..... شهرضا	۵	۱۷۷۱	۶۶	۲۵۴۸۴۶۷
..... فریدن	۵	۹۷۵۳	۳۶	۱۵۸۷۲۴۰
..... فریدونشهر	۳	۴۳۴۹	۶	۴۱۹۴۸۸
..... فلاورجان	۵	۸۹۰۰	۱۷	۳۵۷۲۰۴۵
..... کاشان	۴	۳۶۹۷	۸۸	۳۶۰۹۶۷۰
..... گلپایگان	۴	۶۷۱۹	۲۰	۱۱۲۹۸۵۲
..... لنجان	۳	۶۰۲۲	۸	۱۳۷۴۴۲۰
..... مبارکه	۴	۲۷۰۳	۱۰	۱۳۲۵۳۰۳
..... نایین	۴	۸۳۳	۹	۸۸۱۴۳۰
..... نجف آباد	۹	۱۰۱۸۰	۳۸	۶۳۷۶۵۰۹
..... نطنز	۳	۱۳۵۶	۸	۳۶۳۲۳۰

(۱) آمار مربوط به شهرستان‌های چادگان و سمیرم سفلی به ترتیب در آمار شهرستان‌های فریدن و شهرضا منظور گردیده است.  
مأخذ- سازمان تعاون روستایی استان.

۴-۳۴- مقدار برخی از محصولات تضمینی مازاد خریداری شده از کشاورزان توسط شرکت‌ها و اتحادیه‌های

تعاونی روستایی (تن)

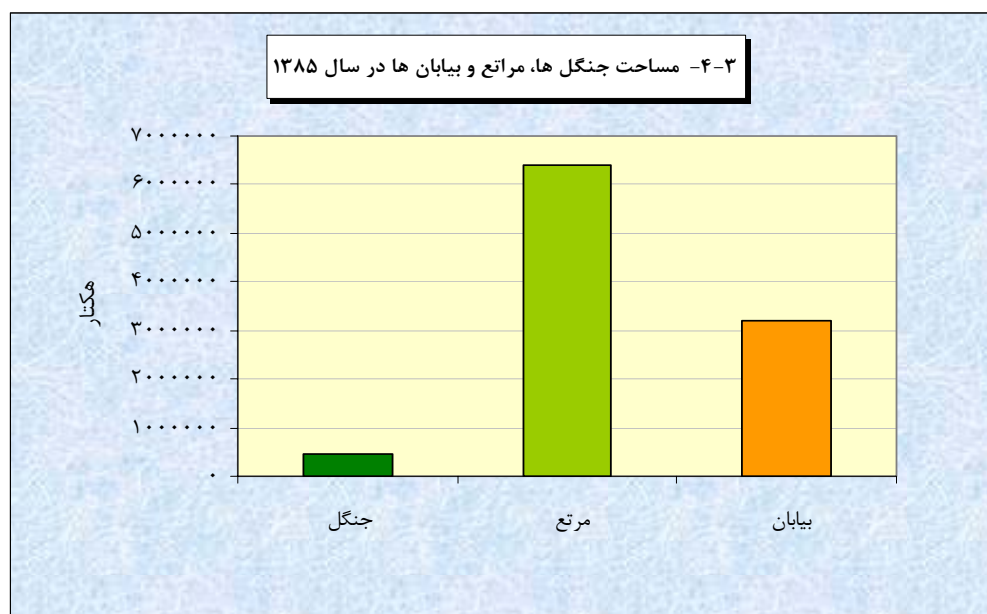
محصول	۱۳۸۱	۱۳۸۲	۱۳۸۳	۱۳۸۴	۱۳۸۵
گندم.....	۱۱۵۲۴۰	۱۷۹۳۴۰	۲۷۲۹۳۶	۲۶۲۶۷۸	۱۴۹۳۵۰
جو.....	.	.	.	.	۶۳۹
سیب زمینی.....	.	.	.	۶۰۵۸۶	.
پیاز.....	.	.	۴۳۱۲	.	.
پنبه.....	.	.	۴۶۲۴۰	.	۱۰۸
کشمش.....	.	.	.	۳۱۵	۳

مأخذ- سازمان تعاون روستایی استان.

۴-۳۵- مساحت جنگل‌ها، مراتع و بیابان‌ها (هکتار)

شرح	۱۳۸۴	۱۳۸۵
<b>جنگل</b>		
طبیعی.....	۴۴۰۶۷۵	۴۴۳۹۳۱
دست کاشت.....	۱۰۵۰۳۰	۱۰۵۰۳۰
<b>مرتع</b>		
خوب.....	۳۳۵۶۴۵	۳۳۸۹۰۱
متوسط.....	۶۳۹۶۱۵۰	۶۳۹۶۱۵۰
فقیر.....	۱۷۱۳۶۳۲	۱۷۱۳۶۳۲
<b>بیابان</b>		
اراضی کویری.....	۱۶۸۱۶۶۲	۱۶۸۱۶۶۲
تپه‌های شنی.....	۲۹۹۸۸۵۶	۲۹۹۸۸۵۶
	۳۲۰۰۰۰۰	۳۲۰۰۰۰۰
	۲۲۰۰۰۰۰	۲۲۰۰۰۰۰
	۱۰۰۰۰۰۰	۱۰۰۰۰۰۰

مأخذ- اداره کل منابع طبیعی استان.



مبنا: جدول ۴-۳۵

## ۴-۳۶- مساحت جنگل کاری

(هکتار)

سال	جمع	دولتی	خصوصی
۱۳۸۰	۳۴۳۴	۳۴۳۴	۰
۱۳۸۱	۴۵۵۷	۴۴۳۷	۱۲۰
۱۳۸۲	۱۵۰۲	۱۳۸۲	۱۲۰
۱۳۸۳	۶۰۲	۳۷۷	۲۲۵
۱۳۸۴ <sup>(۱)</sup>	۱۰۶۵	۵۶۵	۵۰۰
۱۳۸۵	۴۴۸۸	۳۵۰۸	۹۸۰

(۱) علت افزایش آمار در سال ۱۳۸۴ به علت اجرای فعالیت‌ها با استفاده از منابع ملی علاوه بر منابع استانی بوده است. مأخذ- اداره کل منابع طبیعی استان.

۴-۳۷- مساحت نهالستان<sup>(۱)</sup> و تولید آن

سال و شهرستان	مساحت (هکتار)			تولید (هزار اصله)		
	جمع	دولتی	خصوصی	جمع	دولتی	خصوصی
۱۳۸۰	۳۰	۳۰	۰	۱۲۰۰	۱۲۰۰	۰
۱۳۸۱	۳۱	۳۱	۰	۱۲۲۷	۱۲۲۷	۰
۱۳۸۲	۳۱	۳۱	۰	۱۲۳۰	۱۲۳۰	۰
۱۳۸۳	۳۱	۳۱	۰	۱۳۲۰	۱۳۲۰	۰
۱۳۸۴	۳۱	۳۱	۰	۱۲۰۰	۱۲۰۰	۰
۱۳۸۵	۶۱	۶۱	۰	۱۴۸۰	۱۵۱۰	۲۳۰
آران و بیدگل	۰	۰	۰	۵۰	۵۰	۰
اردستان	۳۰	۳۰	۰	۵۰	۵۰	۰
اصفهان	۰	۰	۰	۲۰	۲۰	۰
برخوار و میمه	۰	۰	۰	۰	۰	۰
تیران و کرون	۰	۰	۰	۰	۰	۰
چادگان	۰	۰	۰	۳۰	۳۰	۰
خمینی شهر	۰	۰	۰	۰	۰	۰
خوانسار	۰	۰	۰	۰	۰	۰
سمیرم	۰	۰	۰	۵۰	۵۰	۰
سمیرم سفلی	۰	۰	۰	۰	۰	۰
شهرضا	۰	۰	۰	۴۰	۴۰	۰
فریدن	۰	۰	۰	۲۰	۲۰	۰
فریدونشهر	۰	۰	۰	۰	۰	۰
فلاورجان	۰	۰	۰	۰	۰	۰
کاشان	۱	۱	۰	۳۰	۳۰	۰
گلپایگان	۰	۰	۰	۰	۰	۰
لنجان	۰	۰	۰	۰	۰	۰
مبارکه	۰	۰	۰	۰	۰	۰
نایین	۰	۰	۰	۲۰	۲۰	۰
نجف آباد	۳۰	۳۰	۰	۱۲۰۰	۱۲۰۰	۰
نطنز	۰	۰	۰	۰	۰	۰

(۱) تعداد نهالستان‌های بخش خصوصی بسیار زیاد و در سطح استان پراکنده هستند که همگی بطور مستقیم عمل نموده و هیچکدام زیر نظر اداره کل نمی‌باشد. اما منظور از نهالستان‌هایی که در اینجا به عنوان خصوصی ارائه شده است، نهالستان‌هایی است که به سفارش اداره کل منابع طبیعی استان، بطور خصوصی اقدام به تولید نهال نموده‌اند. مأخذ- اداره کل منابع طبیعی استان.

## ۴-۳۸- فعالیت‌های انجام شده در زمینه حفاظت آبخیزها

سال	احداث بانکت (هکتار)	اصلاح شخم و کشت‌نواری (هکتار)	اصلاح کاربری اراضی (هکتار)	بذر کاری (هکتار)	تراس بندی (هکتار)	تولید نهال (هکتار)	تهیه پروژه (هکتار)
۱۳۸۰	۱۳۰۴	.	.	.	۷۰	۴۶۱۷۵	۴۱۵۳۵
۱۳۸۱	۸۶۳	.	۱۴۰۰۰۰	.	۱۴۵	۱۵	۷۱۵۰۰
۱۳۸۲	۱۸۰	۲۰۰	۸۰۰۰۰۰	.	۲۸۹	.	۱۷۱۰۰۰
۱۳۸۳	.	۳۶۱	.	۲۰۰	۲۰۰	۳	۱۳۷۱۳۰
۱۳۸۴	.	۲۱۸	.	۱۲۶۰	۱۰۰	.	۵۲۰۲۰
۱۳۸۵	.	.	.	۲۵۰	۵۱۵	.	۳۶۹۸۰

سال	نهال کاری (هکتار)	مرمت و نگهداری (هکتار)	مراقبت و آبیاری (هکتار)	کنترل سیلاب و رسوب (مترمکعب)	کنتور فارو (هکتار)	علوفه کاری (هکتار)
۱۳۸۰	۹۶	۷۷	۵۶۲	.	.	۲۸۸۳
۱۳۸۱	۷۵	۴۶۰	۶۱۰	۶۸۸۰۰	۱۸۰۰	۲۲۴۸
۱۳۸۲	۱۹۵۸	۳۴۵۰	۵۰۰	.	۱۳۱۰	۱۵۶۶
۱۳۸۳	۴۲۵	۱۰۲۰۰	۶۱۰	۱۰۰۰۰	۴۷۰	۱۲۸۲
۱۳۸۴	۵۱۶	۱۶۷۴	.	.	۱۲۴۹	۱۲۰۳
۱۳۸۵	۱۹۴۹	۱۰۰۰	۱۱۱۰	.	.	۱۵۰

سال	کپه کاری (هکتار)	عملیات سنگی ملاتی (مترمکعب)	عملیات سنگی سرریز (مترمکعب)	عملیات بتونی (مترمکعب)	حصار کشی (مترمکعب)	حفاری و لوله گذاری (متر)	حفاظت و فرق (هکتار)
۱۳۸۰	۱۸۰۰	۲۲۱۶۰	۷۸۵	.	.	.	۱۲۶۸۹
۱۳۸۱	۲۸۹۸	۳۷۰۳۷۷	۱۷۵۶	۴۲۰	.	۱۱۳۰	۱۸۲۴۳
۱۳۸۲	۴۲۸۷	۴۱۷۹۲	۳۳۳۸	۱۶۲۸	.	۵۲۰	۱۹۴۸۸
۱۳۸۳	۱۶۴۹	۳۲۸۵۰	۲۶۸۰	۵۰۱	۷۲۵	۲۶۰	۵۶۰۰
۱۳۸۴	۳۰۰	۲۸۳۸۲	۴۶۲۴	۷۳۱۰	۸۳۳	۱۲۰۲۳	۵۰۰۰
۱۳۸۵	۳۰۰	۳۸۲۴۸	۲۱۳۵	۱۰۰	۳۳۳	.	۹۹۵۰

مأخذ- اداره کل منابع طبیعی استان.

۴-۳۹- اهم فعالیت‌های انجام شده در زمینه مرتعداری و اصلاح مراتع

سال	بوته کاری و تولید نهال (هزار اصله)	کپه کاری و کشت مستقیم (هکتار)	کودپاشی (هکتار)	ذخیره نزولات آسمانی (هکتار)	احداث آبشخور (دستگاه)	حفر چاه مالداري (حلقه)	ایجاد گوراب (هکتار)
۱۳۸۰	۰	۸۲۸۴	۴۰۰	۱۰۹۵۰	۹۴	۴۳	۰
۱۳۸۱	۰	۳۶۹۲	۲۸۰	۴۰۲۳	۵۳	۲۰	۰
۱۳۸۲	۰	۷۵۲۰	۱۰۰	۱۲۷۷۰	۱۱۳	۳۷	۰
۱۳۸۳	۰	۴۶۵۶	۰	۸۳۵۰	۴۰	۲۴	۰
۱۳۸۴	۰	۲۵۱۰	۰	۲۵۱۰	۴۰	۹	۱۸۰۰
۱۳۸۵	۰	۳۷۵۱	۰	۶۳۶۰	۷۲	۲۴	۰

سال	نصب تلمبه بادی (دستگاه)	احداث آب انبار (باب)	تبدیل دیمزارهای کم بازده به مراتع (هکتار)	ممیزی و تنسيق مراتع (هکتار)	فرق مراتع (هکتار)	تولید بذرهاي مرتعی در ایستگاه تولید بذر(تن)
۱۳۸۰	۴	۰	۶۳۰	۱۳۰۰۰	۰	۰
۱۳۸۱	۵	۰	۴۱۶	۱۰۰۰۰۰	۰	۰
۱۳۸۲	۱۵	۳۲	۱۷۴۰	۳۵۰۰۰۰	۶۳۵۵۰	۱۹
۱۳۸۳	۶	۱۸	۱۳۹۳	۲۹۳۶۹۰	۱۰۰۰۰۰	۲۰
۱۳۸۴	۰	۱۳	۹۱۰	۱۸۰۰۰۰	۷۰۵۰	۳۲
۱۳۸۵	۰	۱۴	۱۰۷۲	۱۸۰۰۰۰	۳۰۰۵۰	۱۹

مآخذ- اداره کل منابع طبیعی استان.

## ۴-۴۰- اهم فعالیت‌های انجام شده در زمینه تثبیت شن‌های روان و بیابان زدایی

مدیریت هرز آب‌ها (هکتار)	بذرپاشی و بذرکاری (هکتار)	نهالکاری (هکتار)	تولید نهال گلدانی (هزاراصله)	احداث خزانه (هکتار)	سال
۰	۳۲۷۰۰	۳۹۹۰	۳۰۰	۹	۱۳۸۰
۰	۸۴۰	۲۱۲۰	۲۶۵	۵	۱۳۸۱
۱۳۸۵	۷۶۵۰	۱۲۲۵	۲۱۲	۵	۱۳۸۲
۱۲۴۸	۳۵۲۵	۱۴۹۰	۱۶۰	۶	۱۳۸۳
۱۵۰۰	۶۹۵۰	۸۱۰	۳۶۰	۵	۱۳۸۴
۰	۷۲۶۰	۳۲۵۶	۷۲۰	۶	۱۳۸۵

حفاظت و قرق (هکتار)	احداث باد شکن (کیلومتر)	مالچ‌پاشی (هکتار)	جمع‌آوری و تهیه بذر (تن)	سال
۰	۳	۱۲۰	۱۳۴	۱۳۸۰
۰	۳	۵۰	۶۰	۱۳۸۱
۰	۴	۷۰	۵۰	۱۳۸۲
۱۶۵۷	۰	۲۵	۰	۱۳۸۳
۱۱۵۰۰۰	۶	۰	۱۳۰	۱۳۸۴
۳۲۰۰۰۰	۷	۰	۱۱۱	۱۳۸۵

مأخذ- اداره کل منابع طبیعی استان.

## ۴-۴۱- پرورش ماهی

تولید (تن)	استخر		سال
	مساحت (هکتار)	تعداد	
۱۲۴۱	۰۰۰	۲۲۵	۱۳۸۰
۱۵۷۲	۰۰۰	۲۸۶	۱۳۸۱
۲۰۲۵	۰۰۰	۳۶۸	۱۳۸۲
۲۳۱۶	۰۰۰	۴۲۵	۱۳۸۳
۲۵۸۷	۰۰۰	۴۵۹	۱۳۸۴
۳۹۷۲	۰۰۰	۴۶۹	۱۳۸۵

مأخذ- اداره کل شیلات استان.



۴-۴۲- مقدار تولید ماهی (تن)

سال	جمع	مزارع پرورش ماهی	منابع طبیعی و نیمه طبیعی
۱۳۸۰	۱۲۴۱	۵۴۱	۷۰۰
۱۳۸۱	۱۵۷۲	۷۴۶	۸۲۶
۱۳۸۲	۲۰۲۵	۱۱۲۲	۹۰۳
۱۳۸۳	۲۳۱۶	۱۴۱۹	۸۹۷
۱۳۸۴	۲۵۸۷	۱۷۶۱	۸۲۶
۱۳۸۵	۳۹۷۲	۳۱۱۸	۸۵۴

مأخذ- اداره کل شیلات استان.

۴-۴۳- مقدار تولید و تکثیر انواع گونه‌های بچه ماهیان (هزار قطعه)

سال	جمع	سفید	خاویار	کپور ماهیان	آزاد	قزل آلا	سیم	سوف	سایر <sup>(۱)</sup>
۱۳۸۰	۱۴۰۰۰	.	.	۱۰۰۰	.	۳۰۰۰	.	.	۱۰۰۰۰
۱۳۸۱	۱۸۰۰۰	.	.	۱۰۰۰	.	۵۰۰۰	.	.	۱۲۰۰۰
۱۳۸۲	۲۰۰۰۰	.	.	.	.	۷۰۰۰	.	.	۱۳۰۰۰
۱۳۸۳	۲۴۰۰۰	.	.	.	.	۱۰۰۰۰	.	.	۱۴۰۰۰
۱۳۸۴	۲۷۰۰۰	.	.	.	.	۱۲۰۰۰	.	.	۱۵۰۰۰
۱۳۸۵	۴۱۰۰۰	.	.	۲۰۰۰	.	۲۴۰۰۰	.	.	۱۵۰۰۰

(۱) منظور از سایر، ماهیان زینتی می‌باشد.  
مأخذ- اداره کل شیلات استان.

۴-۴۴- مقدار گوشت ماهی تولید شده در استان بر حسب نوع ماهی (تن)

سال	جمع	کپور معمولی	قزل آلا	أمور	بیگ هد	فیتوفاک
۱۳۸۰	۱۲۴۱	۳۳۸	۳۹۸	۱۵۲	۲۱۰	۱۴۳
۱۳۸۱	۱۵۷۲	۳۹۶	۵۳۰	۲۰۸	۲۵۰	۱۸۸
۱۳۸۲	۲۰۲۵	۵۱۱	۸۰۸	۲۵۵	۲۶۸	۱۸۳
۱۳۸۳	۲۳۱۶	۴۳۵	۱۰۷۲	۲۷۳	۲۹۸	۲۳۸
۱۳۸۴	۲۵۸۷	۴۶۷	۱۳۲۴	۲۹۰	۳۴۱	۱۶۵
۱۳۸۵	۳۹۷۲	۴۹۰	۱۵۷۲	۳۵۰	۷۰	۴۹۰

مأخذ- اداره کل شیلات استان.