

مقدمه

اولین سرشماری صنعتی کشور، در مرداد ماه ۱۳۴۲ بوسیله اداره کل آمار عمومی وقت انجام گرفت. از سال ۱۳۴۳ تا سال ۱۳۵۱ وزارت اقتصاد وقت به تهیه آمار از کارگاه‌های صنعتی کشور مبادرت نمود و از سال ۱۳۵۲ به بعد، این وظیفه به وزارت صنایع وقت محول شد.

مرکز آمار در سال ۱۳۵۱ برای اولین بار از کارگاه‌های بزرگ صنعتی (۱۰ نفر کارکن و بیشتر) سرشماری بعمل آورد و از آن سال تا سال ۱۳۶۶، این سرشماری را همه ساله بجز سال‌های ۱۳۵۶ و ۱۳۵۷ به انجام رسانید.

بر اثر تغییرات حاصل در بافت صنعتی کشور و ضرورت بررسی آماری کل کارگاه‌های صنعتی، مرکز آمار ایران در سال ۱۳۶۷، طرح جامع آمارگیری صنعتی را تهیه و به مرحله اجرا در آورد. اجرای این طرح با انجام تغییراتی، تا سال ۱۳۷۰ نیز ادامه یافت.

با توجه به این امر که قسمت اعظم تولید بخش صنعت، مربوط به کارگاه‌های بزرگ صنعتی (۱۰ نفر کارکن و بیشتر) است، مرکز آمار ایران مجدداً اجرای طرح آمارگیری از کارگاه‌های بزرگ صنعتی را در سال ۱۳۷۱ آغاز کرد که در سال‌های ۱۳۷۲ و ۱۳۷۳ نیز ادامه یافت. همچنین در سال ۱۳۷۳، این مرکز طرح سرشماری عمومی صنعت و معدن را به مرحله اجرا در آورد.

با استفاده از چارچوب به دست آمده از مرحله اول سرشماری عمومی صنعت و معدن، مرحله دوم مربوط به بخش‌های صنعت و معدن، در سال ۱۳۷۴ به اجرا درآمد. در این مرحله، آمار سال ۱۳۷۳ کارگاه‌های صنعتی کمتر از ۶ نفر کارکن با روش نمونه‌گیری و کارگاه‌های صنعتی دارای ۶ نفر کارکن و بیشتر با روش سرشماری مورد آمارگیری قرار گرفت. در سال ۱۳۷۶ با استفاده از چارچوب فوق و کارگاه‌های شناسایی شده بعد از سال ۱۳۷۳، همزمان برای گردآوری آمار سال‌های ۱۳۷۴ و ۱۳۷۵ کارگاه‌های صنعتی کشور، اقدام شد. در این مرحله، آمار کارگاه‌های ۱۰ نفر کارکن و بیشتر به روش سرشماری و اطلاعات آماری کارگاه‌های کمتر از ۱۰ نفر کارکن، فقط برای سال ۱۳۷۵ به روش نمونه‌گیری جمع‌آوری شد.

از سال ۱۳۷۷، سرشماری از کارگاه‌های صنعتی ده نفر کارکن

و بیشتر هر سال انجام می‌شود و اطلاعات تفصیلی سال قبل کارگاه‌های مذکور، بر حسب فعالیت‌های مختلف صنعتی جمع‌آوری و منتشر می‌گردد. در سال ۱۳۸۱، طرح سرشماری عمومی کارگاهی با هدف جمع‌آوری اطلاعات چارچوبی فعالیت‌های اقتصادی کشور اعم از کارگاه‌ها و خانوارها، انجام شد.

در سال ۱۳۸۲، با استفاده از چارچوب به دست آمده از سرشماری عمومی کارگاهی ۱۳۸۱ و انتخاب حدود ۵۰ هزار نمونه، کارگاه‌های صنعتی کمتر از ۱۰ نفر کارکن، به صورت نمونه‌گیری و کارگاه‌های دارای ۱۰ نفر کارکن و بیشتر نیز با استفاده از همان چارچوب، با روش سرشماری مورد آمارگیری قرار گرفت.

در سال ۱۳۸۳، با استفاده از چارچوب به دست آمده از سرشماری عمومی کارگاهی ۱۳۸۱، کارگاه‌های دارای ۱۰ نفر کارکن و بیشتر با روش سرشماری مورد آمارگیری قرار گرفت. در سال ۱۳۸۴ نیز مشابه سال ۱۳۸۳ و همراه با بهنگام سازی چارچوب، آمارگیری انجام شد که نتایج آن در این فصل منظور شده است.

با توجه به اهمیت فعالیت‌های صنعتی خانوار، لزوم جمع‌آوری اطلاعات مربوط به این فعالیت‌ها مورد تأکید قرار گرفت و طرح آمارگیری از خانوارهای دارای فعالیت صنعتی، در قالب سرشماری عمومی صنعت و معدن، در سال ۱۳۷۴ و ۱۳۷۶ با روش نمونه‌گیری به اجرا درآمد.

گردآوری آمار مشخصات اجازه‌نامه‌های جدید صنعتی، فعالیت آماری دیگری است که از شروع فعالیت‌های آماری وزارت صنایع و معادن تا کنون، به طور مستمر انجام می‌شود.

اطلاعات آماری ارائه شده در این فصل شامل مشخصات اجازه‌نامه‌های صنعتی صادر شده توسط وزارت صنایع و معادن، منتخبی از مشخصات و عملکرد اقتصادی کارگاه‌های صنعتی و خانوارهای دارای فعالیت صنعتی، مربوط به نتایج حاصل از طرح‌های آماری مرکز آمار ایران و مشخصات عمومی شرکت‌های تعاونی صنعتی تحت پوشش وزارت تعاون است.

ذکر این نکته ضرورت دارد که برای طبقه‌بندی فعالیت‌های بخش صنعت، از ویرایش سوم طبقه‌بندی بین‌المللی فعالیت‌های اقتصادی (ISIC)، با اعمال تغییراتی در آن استفاده

شده است.

تعاریف و مفاهیم

کارگاه صنعتی: مکان مشخص و ثابتی است که در آن، مجموعه‌ای از سرمایه و نیروی کار به منظور تولید یک یا چند محصول صنعتی بکار گرفته شده است.

وضع مالکیت کارگاه

عمومی: منظور کارگاه‌هایی است که تمام یا بیش از ۵۰ درصد سرمایه آنها متعلق به وزارتخانه‌ها، سازمان‌های دولتی، بانک‌ها، نهادهای انقلاب اسلامی، شهرداری‌ها و سایر مؤسسات بخش عمومی می باشد.

خصوصی (تعاونی): منظور کارگاه‌هایی است که به صورت شرکت تعاونی به ثبت رسیده و تمام یا بیش از ۵۰ درصد سرمایه آنها متعلق به اعضای تعاونی باشد.

خصوصی (غیرتعاونی): منظور کارگاه‌هایی است که تمام یا بیش از ۵۰ درصد سرمایه آنها متعلق به افراد باشد.

کارکنان (شاغلان): افرادی هستند که در داخل یا خارج کارگاه به صورت تمام وقت یا پاره وقت برای کارگاه کار می‌کنند. این گروه شامل مزد و حقوق بگیران و کارکنان بدون مزد و حقوق (مالکان، شرکای فعال و کارکنان فامیلی بدون مزد) است.

مزد و حقوق بگیران: عبارتند از کارکنانی که در مقابل کار خود مزد و حقوق دریافت می‌دارند.

جبران خدمات مزد و حقوق بگیران: عبارت است از مزد و حقوق و سایر پرداختی‌ها (پول، کالا و ...) به مزد و حقوق بگیران.

مزد و حقوق: منظور، مجموع پرداختی‌های کارگاه به صورت پول و یا کالا به مزد و حقوق بگیران است.

سایر پرداختی‌ها (پول و کالا و ...): این پرداختی‌ها شامل پاداش، اضافه کار، هزینه خوراک و پوشاک، هزینه ایاب و ذهاب، حق اولاد، حق عائله مندی، حق ماموریت، بدی آب و هوا، سهم کارفرما از بیمه‌های اجتماعی، خوار و بار، بلیط اتوبوس و ... است.

جواز تأسیس (موافقت اصولی): مجوز اولیه برای ایجاد واحد صنعتی است.

پروانه بهره‌برداری: مجوزی است که واحد تولیدی پس از موفقیت در تولید آزمایشی محصول، موفق به دریافت آن می‌شود و سپس فعالیت خود را آغاز می‌کند.

اموال سرمایه‌ای: عبارت است از زمین، ساختمان، وسایل

نقلیه و همچنین وسایل و تجهیزات متعلق به کارگاه که عمر مفید آنها معمولاً از یک سال بیشتر است.

سرمایه‌گذاری (تغییرات اموال سرمایه‌ای): عبارت است از تغییرات ایجاد شده در ارزش اموال سرمایه‌ای (ارزش خرید یا تحصیل و هزینه تعمیرات اساسی منهای ارزش فروش یا انتقال اموال سرمایه‌ای) طی دوره آماری.

مواد اولیه: موادی است که به منظور تغییر شکل فیزیکی یا شیمیایی به کارگاه وارد و مصرف شده باشد. مواد اولیه ممکن است خام یا نیم ساخته باشد که برای مراحل بعدی تکمیل و تغییر شکل یا مونتاژ محصول، در کارگاه به مصرف رسیده است.

ارزش داده‌ها: عبارت است از ارزش مواد خام و اولیه، لوازم بسته‌بندی ابزار و وسایل کار کم دوام مصرف شده، ارزش سوخت مصرف شده، آب و برق خریداری شده و پرداختی بابت خدمات صنعتی.

ارزش ستانده‌ها: عبارت است از مجموع ارزش کالاهای تولید شده، دریافتی بابت خدمات صنعتی، کالاهای تولید شده، دریافتی بابت خدمات صنعتی، تغییرات ارزش موجودی کالاهای در جریان ساخت، ارزش ساخت یا ایجاد و تعمیر اساسی اموال سرمایه‌ای توسط کارگاه، تفاضل ارزش فروش از ارزش خرید کالاهایی که بدون تغییر شکل به فروش رسیده‌اند، ارزش برق و آب تولید و فروخته شده منهای ارزش ضایعات محصولات تولید شده.

ارزش افزوده: عبارت است از ارزش ستانده‌ها منهای ارزش داده‌ها.

ارزش تولید: عبارت است از ارزش کالای تولید شده به قیمت تولید کننده. قیمت تولید کننده شامل: قیمت کالای تولیدی کارگاه به اضافه مالیات غیر مستقیم و عوارض محصول، منهای کمک‌های دولت (بارانه) است.

شرکت تعاونی: رجوع کنید به فصل ۴- کشاورزی، جنگلداری و شیلات.

شرکت‌های تعاونی صنعتی: تعاونی‌هایی هستند که با بهره‌گیری از سرمایه و نیروی کار و تخصص اعضا بر اساس موضوع فعالیت مندرج در اساسنامه اجرایی در رشته‌های مختلف صنعت فعالیت می‌کنند.

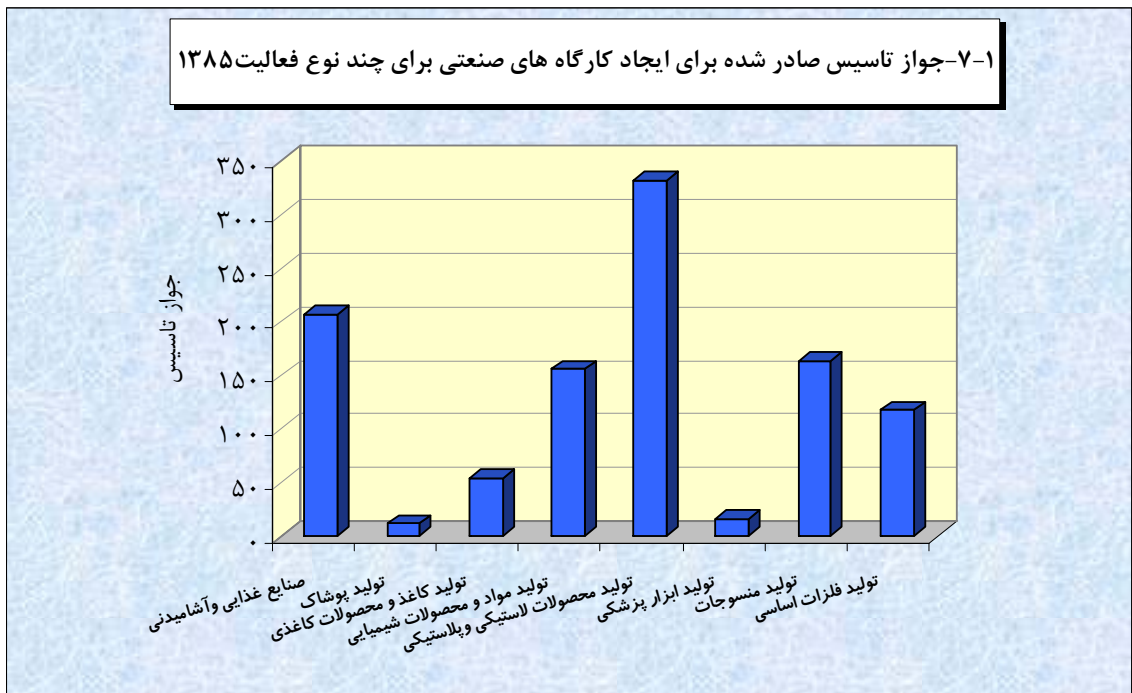
شرکت‌های تعاونی فرش دستباف: تعاونی‌هایی هستند که در زمینه تأمین و توزیع مواد اولیه و تولید انواع فرش‌های دستباف و تولیدات وابسته فعالیت دارند.

۷-۱- تعداد جوازهای تأسیس صادر شده توسط سازمان صنایع و معادن برای ایجاد کارگاه‌های صنعتی بر حسب

نوع فعالیت

۱۳۸۵	۱۳۸۴	۱۳۸۳	۱۳۸۲	۱۳۸۱	فعالیت
۱۹۶۱	۱۳۴۵	۳۱۲۶	۱۵۳۰	۱۴۳۰	جمع
۲۰۷	۸۵	۱۳۲	۱۲۹	۱۰۰	صنایع مواد غذایی و آشامیدنی
۰	۰	۰	۰	۰	تولید محصولات از توتون و تنباکو و سیگار
۱۶۴	۱۴۴	۲۱۸	۲۳۹	۱۹۳	تولید منسوجات
۱۲	۸	۶	۱۰	۴	تولید پوشاک، عمل آوردن و رنگ کردن پوست خردار
۹	۴	۷	۴	۵	دباغی و عمل آوردن چرم، ساخت کیف، چمدان، زین و یراق و تولید کفش
					تولید چوب و محصولات چوبی و چوب پنبه (غیر از مبلمان) و ساخت کالا
۳۷	۳۱	۶۷	۱۲	۲۵	از نی و مواد حصیری
۵۴	۴۰	۹۰	۳۱	۲۳	تولید کاغذ و محصولات کاغذی
۲	۲	۴	۱	۰	انتشار، چاپ و تکثیر رسانه‌های ضبط شده
۱۲	۱۶	۲۰	۲۴	۱۲	صنایع تولید ذغال کک، پالایشگاه‌های نفت و سوخت‌های هسته‌ای
۱۵۶	۸۵	۱۴۶	۸۸	۸۱	صنایع تولید مواد و محصولات شیمیایی
۳۳۲	۲۰۰	۴۳۴	۲۴۴	۱۴۷	تولید محصولات لاستیکی و پلاستیکی
۲۳۸	۱۹۲	۲۵۹	۳۳۷	۴۴۸	تولید سایر محصولات کانی غیر فلزی
۱۱۸	۸۹	۲۷۱	۴۹	۶۱	تولید فلزات اساسی
۲۱۲	۱۶۱	۶۹۰	۱۳۵	۱۲۵	تولید محصولات فلزی فابریکی بجز ماشین‌آلات و تجهیزات
۱۶۳	۷۵	۳۱۶	۷۴	۷۲	تولید ماشین‌آلات و تجهیزات طبقه بندی نشده در جای دیگر
۲۳	۷	۴	۵	۱	تولید ماشین‌آلات اداری و حسابگر و محاسباتی
					تولید ماشین‌آلات مولد و انتقال برق و دستگاه‌های برقی طبقه بندی نشده
۶۵	۳۰	۱۳۳	۴۲	۴۳	در جای دیگر
۳۰	۴	۲۲	۷	۹	تولید رادیو و تلویزیون و دستگاه‌های وسایل ارتباطی
					تولید ابزار پزشکی، ابزار اپتیکی، ابزار دقیق، ساعت‌های مچی و انواع دیگر
۱۶	۵	۱۳	۶	۴	ساعت
۵۰	۳۴	۱۸۳	۴۲	۲۵	تولید وسایل نقلیه موتوری، تریلر و نیم تریلر
۸	۶	۱۲	۱۵	۲۰	تولید سایر وسایل حمل و نقل
۲۹	۱۸	۷۷	۱۵	۹	تولید مبلمان و مصنوعات طبقه بندی نشده در جای دیگر
۱۸	۹	۲۲	۲۱	۲۳	بازیافت
۶	۰	۰	۰	۰	استخراج سایر معادن

مأخذ- سازمان صنایع و معادن استان.



منبنا: جدول ۷-۱

۷-۲- تعداد پروانه‌های بهره‌برداری صادر شده توسط سازمان صنایع و معادن بر حسب نوع فعالیت

۱۳۸۵	۱۳۸۴	۱۳۸۳	۱۳۸۲	۱۳۸۱	فعالیت
۷۴۹	۵۳۱	۵۳۲	۵۳۱	۴۱۸	جمع.....
۳۱	۴۷	۴۱	۴۱	۴۱	صنایع مواد غذایی و آشامیدنی.....
۰	۰	۰	۰	۰	تولید محصولات از توتون و تنباکو و سیگار.....
۲۰۰	۱۲۷	۱۱۴	۱۰۴	۱۲۱	تولید منسوجات.....
۲	۰	۱	۱	۰	تولید پوشاک، عمل آوردن و رنگ کردن پوست خزدار.....
۳	۱	۱	۰	۰	دباغی و عمل آوردن چرم، ساخت کیف، چمدان، زین و یراق و تولید کفش
					تولید چوب و محصولات چوبی و چوب پنبه (غیر از میلان) و ساخت کالا از
۱۲	۴	۲	۰	۱	نی و مواد حصیری.....
۲۱	۱۴	۱۰	۸	۸	تولید کاغذ و محصولات کاغذی.....
۲	۰	۰	۰	۱	انتشار، چاپ و تکثیر رسانه‌های ضبط شده.....
۹	۷	۶	۷	۵	صنایع تولید ذغال کک، پالایشگاه‌های نفت و سوخت‌های هسته‌ای.....
۳۵	۴۰	۴۴	۲۰	۳۴	صنایع تولید مواد و محصولات شیمیایی.....
۱۰۵	۸۶	۸۰	۱۰۳	۵۲	تولید محصولات لاستیکی و پلاستیکی.....
۱۳۸	۸۱	۱۳۱	۱۲۳	۶۵	تولید سایر محصولات کانی غیر فلزی.....
۲۴	۱۵	۱۴	۱۶	۲۵	تولید فلزات اساسی.....
۵۳	۳۷	۳۱	۱۸	۱۲	تولید محصولات فلزی فابریکی بجز ماشین‌آلات و تجهیزات.....
۵۶	۲۶	۲۴	۳۳	۲۱	تولید ماشین‌آلات و تجهیزات طبقه بندی نشده در جای دیگر.....
۱	۲	۲	۲	۰	تولید ماشین‌آلات اداری و حسابگر و محاسباتی.....
					تولید ماشین‌آلات مولد و انتقال برق و دستگاه‌های برقی طبقه بندی نشده
۲۲	۱۶	۸	۱۲	۵	در جای دیگر.....
۳	۲	۰	۰	۲	تولید رادیو و تلویزیون و دستگاه‌های وسایل ارتباطی.....
					تولید ابزار پزشکی، ابزار اپتیکی، ابزار دقیق، ساعت‌های مچی و انواع دیگر
۲	۴	۲	۵	۰	ساعت.....
۲۳	۱۱	۱۱	۲۱	۱۱	تولید وسایل نقلیه موتوری، تریلر و نیم تریلر.....
۳	۵	۳	۱۱	۱۰	تولید سایر وسایل حمل و نقل.....
۱	۳	۳	۱	۱	تولید مبلمان و مصنوعات طبقه بندی نشده در جای دیگر.....
۲	۳	۴	۵	۳	بازیافت.....
۱	۰	۰	۰	۰	استخراج سایر معادن.....

مأخذ- سازمان صنایع و معادن استان.

۷-۳- میزان اشتغال کارگاه‌های صنعتی براساس پروانه‌های بهره‌برداری صادر شده توسط سازمان صنایع و معادن بر حسب نوع فعالیت (نفر)

۱۳۸۵	۱۳۸۴	۱۳۸۳	۱۳۸۲	۱۳۸۱	فعالیت
۱۴۳۸۵	۱۱۰۵۱	۱۵۰۵۱	۵۱۴۳	۷۲۳۸	جمع.....
۷۹۸	۱۱۴۵	۹۸۸	۴۲۰	۷۵۹	صنایع مواد غذایی و آشامیدنی.....
۰	۰	۰	۰	۰	تولید محصولات از توتون و تنباکو و سیگار.....
۳۴۰۳	۲۴۵۸	۴۴۳۸	۱۲۵۱	۱۸۴۷	تولید منسوجات.....
۴۷	۰	۱۶	۰	۰	تولید پوشاک، عمل آوردن و رنگ کردن پوست خردار.....
۹۶	۱۲	۱۱	۳۰	۰	دباغی و عمل آوردن چرم، ساخت کیف، چمدان، زین و یراق و تولید کفش تولید چوب و محصولات چوبی و چوب پنبه (غیر از مبلمان) و ساخت کالا از
۱۴۰	۳۳	۴۹	۰	۱۹	نی و مواد حصیری.....
۵۰۱	۲۰۴	۴۶	۰	۱۸۳	تولید کاغذ و محصولات کاغذی.....
۳۳	۰	۰	۰	۲۶	انتشار، چاپ و تکثیر رسانه های ضبط شده.....
۲۰۵	۲۱۶	۱۲۵	۰	۱۰۶	صنایع تولید ذغال کک، پالایشگاه‌های نفت و سوخت های هسته‌ای.....
۶۴۸	۶۱۸	۷۵۴	۳۹۰	۳۹۶	صنایع تولید مواد و محصولات شیمیایی.....
۱۱۱۹	۹۶۷	۲۰۳۴	۶۷۰	۴۸۱	تولید محصولات لاستیکی و پلاستیکی.....
۲۶۳۶	۱۴۱۱	۱۹۱۸	۴۳۸	۱۰۳۵	تولید سایر محصولات کانی غیرفلزی.....
۶۸۸	۵۲۱	۱۷۰۰	۳۳۵	۶۱۶	تولید فلزات اساسی.....
۱۲۶۳	۸۲۸	۵۶۶	۲۱۱	۲۹۸	تولید محصولات فلزی فابریکی بجز ماشین‌آلات و تجهیزات.....
۱۳۰۵	۱۰۳۵	۸۹۹	۲۸۵	۰	تولید ماشین‌آلات و تجهیزات طبقه بندی نشده در جای دیگر.....
۴	۱۹	۶۴	۰	۳۴۳	تولید ماشین‌آلات اداری و حسابگر و محاسباتی.....
۳۹۷	۵۷۷	۲۲۸	۳۳۵	۱۰۸	تولید ماشین‌آلات مولد و انتقال برق و دستگاه‌های برقی طبقه بندی نشده در جای دیگر.....
۳۱۶	۵۰	۰	۶۰	۵۹	تولید رادیو و تلویزیون و دستگاه‌های وسایل ارتباطی.....
۳۲	۴۳	۷۷	۰	۰	تولید ابزار پزشکی، ابزار اپتیکی، ابزار دقیق، ساعت‌های مچی و انواع دیگر ساعت.....
۶۳۵	۷۲۶	۹۰۵	۶۲۵	۶۲۰	تولید وسایل نقلیه موتوری، تریلر و نیم تریلر.....
۵۱	۱۲۶	۵۰	۹۳	۲۹۲	تولید سایر وسایل حمل و نقل.....
۱۲	۴۲	۶۷	۰	۲۵	تولید مبلمان و مصنوعات طبقه بندی نشده در جای دیگر.....
۱۴	۲۰	۱۱۶	۰	۲۵	بازیافت.....
۴۲	۰	۰	۰	۰	استخراج سایر معادن.....

مأخذ- سازمان صنایع و معادن استان.

۷-۴- سرمایه‌گذاری کارگاه‌های صنعتی براساس پروانه‌های بهره‌برداری صادر شده توسط سازمان صنایع و معادن بر حسب نوع فعالیت (میلیون ریال)

۱۳۸۵	۱۳۸۴	۱۳۸۳	۱۳۸۲	۱۳۸۱	فعالیت
۶۷۴۵۵۹۹	۵۱۳۳۷۰۲	۳۳۱۸۰۴۵	۱۳۴۳۷۹۵	۱۴۶۷۶۶۱	جمع.....
۷۱۲۱۶۴	۷۴۵۱۹۷	۲۰۶۱۸۱	۱۲۸۵۳۰	۱۹۰۷۲۷	صنایع مواد غذایی و آشامیدنی.....
.	.	.	.	۲۳۸۴۴۷	تولید محصولات از توتون و تنباکو و سیگار.....
۱۱۷۷۷۹۴	۶۰۷۹۲۳	۵۶۷۹۷۱	۳۵۴۸۷۰	۱۹۰۰	تولید منسوجات.....
۲۵۴۴	.	۱۵۰	.	۲۰۳۷۶	تولید پوشاک، عمل آوردن و رنگ کردن پوست خزدار.....
۷۴۳۹۷	۷۹۰	۲۸۰۰	۸۵۰۰	۹۵۰۱	دباجی و عمل آوردن چرم، ساخت کیف، چمدان، زین و یراق و تولید کفش.....
۳۱۱۳۰	۵۵۸۰	۵۳۴۰	.	۱۴۲۹۷	تولید چوب و محصولات چوبی و چوب پنبه (غیر از مبلمان) و ساخت کالا از نی و مواد حصیری.....
۸۹۹۴۸	۴۵۱۶۴	۴۳۵۰	۳۳۹۵۰	۳۱۵۴۵	تولید کاغذ و محصولات کاغذی.....
۳۲۲۷۰	.	.	.	۵۴۰۴۷	انتشار، چاپ و تکثیر رسانه‌های ضبط شده.....
۳۶۰۲۶۰	۳۸۰۴۵۰	۱۴۵۱۰	۱۰۷۶۰	۱۰۵۴۰۰	صنایع تولید ذغال کک، پالایشگاه‌های نفت و سوخت‌های هسته‌ای.....
۸۸۳۳۴۱	۱۲۶۲۹۷۸	۱۴۳۵۵۹	۲۳۶۹۵۱	۱۰۱۶۵۶	صنایع تولید مواد و محصولات شیمیایی.....
۴۷۸۲۷۵	۲۳۹۹۴۰	۷۷۵۴۱۵	۱۶۳۴۲۸	۴۹۷۵۰۴	تولید محصولات لاستیکی و پلاستیکی.....
۱۴۷۴۲۱۸	۹۲۳۹۳۲	۵۹۹۶۹۴	۱۱۷۲۰۰	۳۰۶۹۳	تولید سایر محصولات کانی غیر فلزی.....
۲۹۶۲۹۴	۲۷۴۹۷۳	۵۷۳۸۱۴	۵۲۳۸۰	۷۷۰۹	تولید فلزات اساسی.....
۲۷۸۸۴۱	۲۲۱۱۹۸	۷۵۶۶۳	۳۰۷۰۶	۴۶۹۱	تولید محصولات فلزی فابریکی بجز ماشین‌آلات و تجهیزات.....
۲۹۴۲۳۵	۱۳۵۳۸۱	۵۵۳۱۱	۶۴۱۰۰	۳۰۶۹۳	تولید ماشین‌آلات و تجهیزات طبقه بندی نشده در جای دیگر.....
۵۱۰۰	۱۷۹۰	۵۰۹۱	.	.	تولید ماشین‌آلات اداری و حسابگر و محاسباتی.....
۱۶۱۰۱۷	۱۳۶۳۱۲	۱۲۰۳۱۰	۴۲۰۰۰	۷۷۰۹	تولید ماشین‌آلات مولد و انتقال برق و دستگاه‌های برقی طبقه بندی نشده در جای دیگر.....
۱۰۰۰۰	۷۱۴۰	.	۷۵۰۰	۴۶۹۱	تولید رادیو و تلویزیون و دستگاه‌های وسایل ارتباطی.....
۸۳۸۶	۱۱۲۰۰	۷۵۰۰	.	.	تولید ابزار پزشکی، ابزار اپتیکی، ابزار دقیق، ساعت های مچی و انواع دیگر ساعت.....
۳۵۵۰۴۸	۹۳۶۵۸	۱۴۲۷۸۹	۸۰۷۷۰	۹۴۹۲۵	تولید وسایل نقلیه موتوری، تریلر و نیم تریلر.....
۸۳۴۷	۱۵۱۴۱	۹۵۹۰	۱۲۱۵۰	۱۶۶۶۸	تولید سایر وسایل حمل و نقل.....
۱۰۳۰	۸۲۵۸	۶۶۷۳	.	۳۱۳۴	تولید مبلمان و مصنوعات طبقه بندی نشده در جای دیگر.....
۲۰۶۰	۱۶۶۹۷	۱۳۳۴	.	۱۳۲۸	بازیافت.....
۹۰۰۰	استخراج سایر معادن.....

مأخذ- سازمان صنایع و معادن استان.

۷-۵- تعداد کارگاه‌های صنعتی دارای ده نفر کارکن و بیشتر برحسب نوع فعالیت، نحوه‌ی مالکیت و طبقات کارکن

کل کارگاه‌ها				سال و فعالیت
۱۰۰ نفر و بیشتر	۵۰-۹۹ نفر	۱۰-۴۹ نفر	جمع	
۱۳۷	۹۷	۱۵۳۳	۱۶۶۷	۱۳۷۵
۱۵۲	۱۰۵	۱۸۲۱	۲۰۷۸	۱۳۷۷
۱۷۳	۱۱۲	۱۴۹۹	۱۷۸۴	۱۳۷۸
۱۸۲	۱۲۱	۱۵۲۷	۱۸۳۰	۱۳۷۹
۱۷۸	۱۴۰	۱۴۶۷	۱۷۸۵	۱۳۸۰
۱۸۵	۱۸۳	۱۹۶۸	۲۳۳۶	۱۳۸۱
۲۱۳	۲۳۹	۱۸۹۱	۲۳۴۳	۱۳۸۲
۲۲۹	۲۳۸	۱۹۳۳	۲۴۰۰	۱۳۸۳
۲۳۱	۲۳۲	۱۹۱۵	۲۴۴۸	۱۳۸۴
۲۰	۲۱	۱۳۹	۱۸۰	صنایع مواد غذایی و آشامیدنی
۵۷	۶۱	۵۵۸	۶۷۶	تولید منسوجات
۱	۰	۹	۱۰	تولید پوشاک، عمل آوردن و رنگ کردن پوست خردار
۱	۰	۸	۹	دباغی و عمل آوردن چرم، ساخت کیف، چمدان، زین و یراق و تولید کفش
۰	۰	۱۱	۱۱	تولید چوب و محصولات چوبی و چوب پنبه (غیر از مبلمان) و ساخت کالا از نی و مواد حصیری
۱	۳	۱۶	۲۰	تولید کاغذ و محصولات کاغذی
۱	۱	۹	۱۱	انتشار، چاپ و تکثیر رسانه‌های ضبط شده
۴	۱	۵	۱۰	صنایع تولید ذغال کک، پالایشگاه‌های نفت و سوخت‌های هسته‌ای
۱۵	۹	۶۰	۸۴	صنایع تولید مواد و محصولات شیمیایی
۹	۱۹	۷۰	۹۸	تولید محصولات لاستیکی و پلاستیکی
۲۹	۳۳	۶۸۵	۷۴۷	تولید سایر محصولات کانی غیر فلزی
۱۶	۱۸	۶۵	۹۹	تولید فلزات اساسی
۲۰	۱۸	۱۱۶	۱۵۴	تولید محصولات فلزی فابریکی بجز ماشین‌آلات و تجهیزات
۲۰	۱۴	۱۰۳	۱۳۷	تولید ماشین‌آلات و تجهیزات طبقه بندی نشده در جای دیگر
۱	۰	۱	۲	تولید ماشین‌آلات اداری و حسابگر و محاسباتی
۸	۱۲	۳۶	۵۶	تولید ماشین‌آلات مولد و انتقال برق و دستگاه‌های برقی طبقه بندی نشده در جای دیگر
۱	۰	۲	۳	تولید رادیو و تلویزیون و دستگاه‌های وسایل ارتباطی
۴	۲	۶	۱۲	تولید ابزار پزشکی، ابزار اپتیکی، ابزار دقیق، ساعت‌های مچی و انواع دیگر ساعت
۲۱	۱۵	۵۱	۸۷	تولید وسایل نقلیه موتوری، تریلر و نیم تریلر
۱	۲	۱۱	۱۴	تولید سایر وسایل حمل و نقل
۱	۳	۲۱	۲۵	تولید مبلمان و مصنوعات طبقه بندی نشده در جای دیگر
۰	۰	۳	۳	بازیافت



۷-۵- تعداد کارگاه‌های صنعتی دارای ده نفر کارکن و بیشتر برحسب نوع فعالیت، نحوه‌ی مالکیت و طبقات کارکن (دنباله)

خصوصی				سال و فعالیت
۱۰۰ نفر و بیشتر	۵۰-۹۹ نفر	۱۰-۴۹ نفر	جمع	
۱۰۲	۸۵	۱۵۰۰	۱۶۸۷۱۳۷۵
۱۱۷	۹۴	۱۷۹۴	۲۰۰۵۱۳۷۷
۱۳۷	۱۰۲	۱۴۷۳	۱۷۱۲۱۳۷۸
۱۴۹	۱۱۴	۱۵۰۵	۱۷۶۸۱۳۷۹
۱۴۶	۱۳۳	۱۴۵۰	۱۷۲۹۱۳۸۰
۱۵۷	۱۷۳	۱۹۵۶	۲۲۸۶۱۳۸۱
۱۸۷	۲۳۳	۱۸۷۷	۲۲۹۷۱۳۸۲
۲۱۱	۲۲۷	۱۹۲۲	۲۳۶۰۱۳۸۳
۲۱۴	۲۲۲	۱۹۷۴	۲۴۱۰۱۳۸۴
۱۹	۲۰	۱۳۷	۱۷۶صنایع مواد غذایی و آشامیدنی.....
۵۴	۶۰	۵۵۷	۶۷۱تولید منسوجات.....
۱	۰	۹	۱۰تولید پوشاک، عمل آوردن و رنگ کردن پوست خردار.....
۱	۰	۸	۹دباجی و عمل آوردن چرم، ساخت کیف، چمدان، زین و یراق و تولید کفش
			تولید چوب و محصولات چوبی و چوب پنبه (غیر از مبلمان) و ساخت
۰	۰	۱۰	۱۰کالا از نی و مواد حصیری.....
۱	۳	۱۶	۲۰تولید کاغذ و محصولات کاغذی.....
۱	۱	۹	۱۱انتشار، چاپ و تکثیر رسانه‌های ضبط شده.....
۳	۱	۵	۹صنایع تولید ذغال کک، پالایشگاه‌های نفت و سوخت‌های هسته‌ای.....
۱۵	۸	۵۹	۸۲صنایع تولید مواد و محصولات شیمیایی.....
۹	۱۹	۷۰	۹۸تولید محصولات لاستیکی و پلاستیکی.....
۲۳	۳۰	۶۷۹	۷۳۲تولید سایر محصولات کانی غیر فلزی.....
۱۴	۱۷	۶۵	۹۶تولید فلزات اساسی.....
۱۹	۱۷	۱۱۶	۱۵۲تولید محصولات فلزی فابریکی بجز ماشین‌آلات و تجهیزات.....
۱۹	۱۳	۱۰۳	۱۳۵تولید ماشین‌آلات و تجهیزات طبقه بندی نشده در جای دیگر.....
۱	۰	۱	۲تولید ماشین‌آلات اداری و حسابگر و محاسباتی.....
			تولید ماشین‌آلات مولد و انتقال برق و دستگاه‌های برقی طبقه بندی
۸	۱۲	۳۶	۵۶نشده در جای دیگر.....
۱	۰	۲	۳تولید رادیو و تلویزیون و دستگاه‌های وسایل ارتباطی.....
			تولید ابزار پزشکی، ابزار اپتیکی، ابزار دقیق، ساعت‌های مچی و انواع دیگر
۳	۱	۶	۱۰ساعت.....
۲۰	۱۵	۵۱	۸۶تولید وسایل نقلیه موتوری، تریلر و نیم تریلر.....
۱	۲	۱۱	۱۴تولید سایر وسایل حمل و نقل.....
۱	۳	۲۱	۲۵تولید مبلمان و مصنوعات طبقه بندی نشده در جای دیگر.....
۰	۰	۳	۳بازیافت.....



۷-۵- تعداد کارگاه‌های صنعتی دارای ده نفر کارکن و بیشتر برحسب نوع فعالیت، نحوه‌ی مالکیت و طبقات کارکن (دنباله)

سال و فعالیت	عمومی		
	جمع	۱۰-۴۹ نفر	۵۰-۹۹ نفر
.....۱۳۷۵	۸۰	۳۳	۱۲
.....۱۳۷۷	۷۳	۲۷	۱۱
.....۱۳۷۸	۷۲	۲۶	۱۰
.....۱۳۷۹	۶۲	۲۲	۷
.....۱۳۸۰	۵۶	۱۷	۷
.....۱۳۸۱	۵۰	۱۲	۱۰
.....۱۳۸۲	۴۶	۱۴	۶
.....۱۳۸۳	۴۰	۱۱	۱۱
..... ۱۳۸۴	۳۸	۱۱	۱۰
..... صنایع مواد غذایی و آشامیدنی	۴	۲	۱
..... تولید منسوجات	۵	۱	۱
..... تولید پوشاک، عمل آوردن و رنگ کردن پوست خردار	۰	۰	۰
..... دباجی و عمل آوردن چرم، ساخت کیف، چمدان، زین و یراق و تولید کفش	۰	۰	۰
..... تولید چوب و محصولات چوبی و چوب پنبه (غیر از مبلمان) و ساخت کالا از نی و مواد حصیری	۱	۱	۰
..... تولید کاغذ و محصولات کاغذی	۰	۰	۰
..... انتشار، چاپ و تکثیر رسانه‌های ضبط شده	۰	۰	۰
..... صنایع تولید ذغال کک، پالایشگاه‌های نفت و سوخت‌های هسته‌ای	۱	۰	۱
..... صنایع تولید مواد و محصولات شیمیایی	۲	۱	۱
..... تولید محصولات لاستیکی و پلاستیکی	۰	۰	۰
..... تولید سایر محصولات کانی غیر فلزی	۱۵	۶	۳
..... تولید فلزات اساسی	۳	۰	۱
..... تولید محصولات فلزی فابریکی بجز ماشین‌آلات و تجهیزات	۲	۰	۱
..... تولید ماشین‌آلات و تجهیزات طبقه بندی نشده در جای دیگر	۲	۰	۱
..... تولید ماشین‌آلات اداری و حسابگر و محاسباتی	۰	۰	۰
..... تولید ماشین‌آلات مولد و انتقال برق و دستگاه‌های برقی طبقه بندی نشده در جای دیگر	۰	۰	۰
..... تولید رادیو و تلویزیون و دستگاه‌های وسایل ارتباطی	۰	۰	۰
..... تولید ابزار پزشکی، ابزار اپتیکی، ابزار دقیق، ساعت‌های مچی و انواع دیگر ساعت	۲	۰	۱
..... تولید وسایل نقلیه موتوری، تریلر و نیم تریلر	۱	۰	۰
..... تولید سایر وسایل حمل و نقل	۰	۰	۰
..... تولید مبلمان و مصنوعات طبقه بندی نشده در جای دیگر	۰	۰	۰
..... بازیافت	۰	۰	۰

مأخذ- مرکز آمار ایران.

۶-۷- تعداد کارگاه‌های صنعتی دارای ده نفر کارکن و بیشتر بر حسب نحوه‌ی مالکیت، طبقات کارکن و شهرستان

۱۳۸۴

کل کارگاه‌ها				شهرستان
۱۰۰ نفر و بیشتر	۵۰-۹۹ نفر	۱۰-۴۹ نفر	جمع	
۲۳۱	۲۳۲	۱۹۱۵	۲۴۴۸	کل استان
۳	۱۴	۲۴۵	۲۶۲	آران و بیدگل
۱	۳	۶	۱۰	اردستان
۶۱	۵۵	۷۲۶	۸۴۲	اصفهان
۴۶	۴۱	۲۶۷	۳۵۴	برخوار و میمه
۰	۰	۲۶	۲۶	تیران و کرون
۰۰۰	۰۰۰	۰۰۰	۰۰۰	چادگان ^(۱)
۲	۵	۷۳	۸۰	خمینی شهر
۰	۳	۵	۸	خوانسار
۰	۰	۰	۰	سمیرم
۰۰۰	۰۰۰	۰۰۰	۰۰۰	سمیرم سفلی ^(۱)
۶	۸	۵۶	۷۰	شهرضا
۰	۰	۱۳	۱۳	فریدن
۰	۰	۱۱	۱۱	فریدونشهر
۲۲	۲۵	۷۳	۱۲۰	فلاورجان
۲۳	۳۶	۲۱۶	۲۷۵	کاشان
۹	۵	۳۵	۴۹	گلپایگان
۱۰	۳	۱	۱۴	لنجان
۱۹	۱۲	۷۶	۱۰۷	مبارکه
۵	۱	۵	۱۱	نایین
۲۱	۱۸	۱۴۵	۱۸۴	نجف آباد
۳	۳	۶	۱۲	نطنز



۶-۷- تعداد کارگاه‌های صنعتی دارای ده نفر کارکن و بیشتر برحسب نحوه‌ی مالکیت، طبقات کارکن و شهرستان (دنباله)

۱۳۸۴

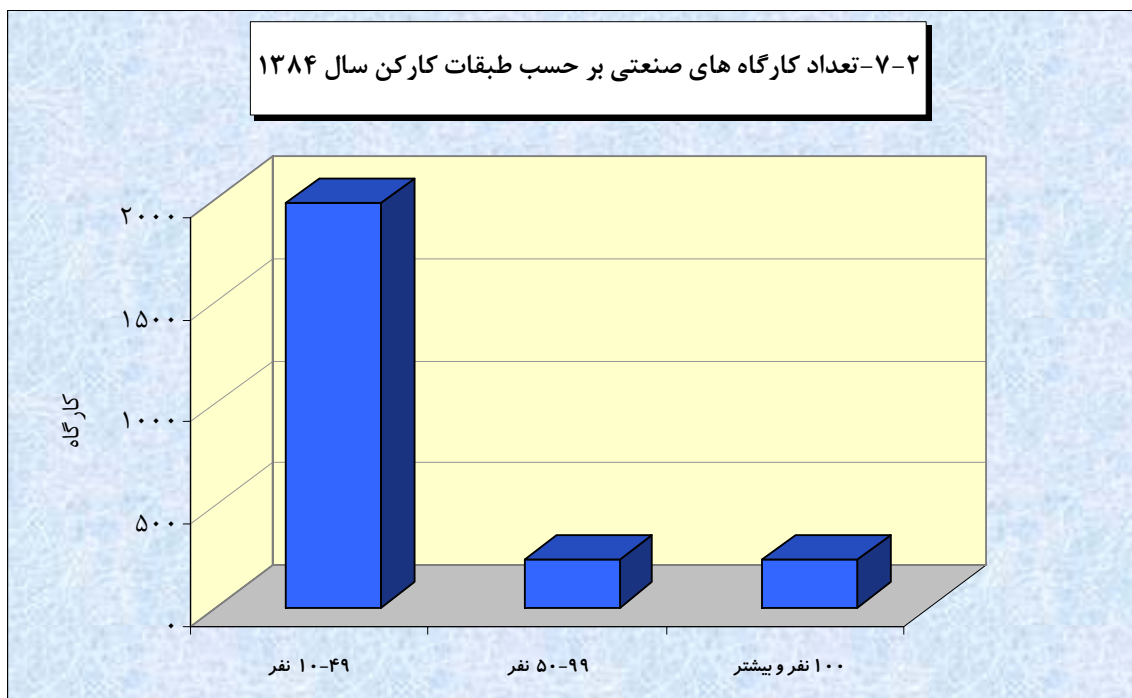
خصوصی				شهرستان
۱۰۰ نفر و بیشتر	۵۰-۹۹ نفر	۱۰-۴۹ نفر	جمع	
۲۱۴	۲۲۲	۱۹۷۴	۲۴۱۰	کل استان
۳	۱۴	۲۴۵	۲۶۲	آران و بیدگل
۱	۳	۶	۱۰	اردستان
۵۸	۴۷	۷۲۳	۸۲۸	اصفهان
۴۴	۳۹	۲۶۶	۳۴۹	برخوار و میمه
۰	۰	۲۶	۲۶	تیران و کرون
۰۰۰	۰۰۰	۰۰۰	۰۰۰	چادگان ^(۱)
۲	۵	۶۹	۷۶	خمینی شهر
۰	۳	۵	۸	خوانسار
۰	۰	۰	۰	سمیرم
۰۰۰	۰۰۰	۰۰۰	۰۰۰	سمیرم سفلی ^(۱)
۵	۸	۵۵	۶۸	شهرضا
۰	۰	۱۳	۱۳	فریدن
۰	۰	۱۰	۱۰	فریدونشهر
۲۱	۲۵	۷۳	۱۱۹	فلاورجان
۲۱	۳۶	۲۱۶	۲۷۳	کاشان
۹	۵	۳۵	۴۹	گلپایگان
۸	۳	۱	۱۲	لنجان
۱۶	۱۲	۷۶	۱۰۴	مبارکه
۵	۱	۵	۱۱	نایین
۱۸	۱۸	۱۴۴	۱۸۰	نجف آباد
۳	۳	۶	۱۲	نطنز



۶-۷- تعداد کارگاه‌های صنعتی دارای ده نفر کارکن و بیشتر برحسب نحوه مالکیت طبقات کارکن و شهرستان (دنباله) ۱۳۸۴

عمومی				شهرستان
جمع	۱۰-۴۹ نفر	۵۰-۹۹ نفر	۱۰۰ نفر و بیشتر	
۳۸	۱۱	۱۰	۱۷	کل استان.....
۰	۰	۰	۰	آران و بیدگل.....
۰	۰	۰	۰	اردستان.....
۱۴	۳	۸	۳	اصفهان.....
۵	۱	۲	۲	برخوار و میمه.....
۰	۰	۰	۰	تیران و کرون.....
۰۰۰	۰۰۰	۰۰۰	۰۰۰	چادگان ^(۱)
۴	۴	۰	۰	خمینی شهر.....
۰	۰	۰	۰	خوانسار.....
۰	۰	۰	۰	سمیرم.....
۰۰۰	۰۰۰	۰۰۰	۰۰۰	سمیرم سفلی ^(۱)
۲	۱	۰	۱	شهرضا.....
۰	۰	۰	۰	فریدن.....
۱	۱	۰	۰	فریدونشهر.....
۱	۰	۰	۱	فلاورجان.....
۲	۰	۰	۲	کاشان.....
۰	۰	۰	۰	گلپایگان.....
۲	۰	۰	۲	لنجان.....
۳	۰	۰	۳	مبارکه.....
۰	۰	۰	۰	نایین.....
۴	۱	۰	۳	نجف آباد.....
۰	۰	۰	۰	نطنز.....

(۱) آمار شهرستان چادگان در شهرستان فریدن و سمیرم سفلی در شهرضا درج شده است.
مأخذ- مرکز آمار ایران.



مبنا: جدول ۷-۶

۷-۷- تعداد شاغلان کارگاه‌های صنعتی دارای ده نفر کارکن و بیشتر برحسب مزد و حقوق بگیران و کارکنان بدون مزد و حقوق و جنس

مزد و حقوق بگیران			کل شاغلان	سال و تعداد کارکن
زن	مرد	مرد و زن		
۳۳۶۳	۱۴۸۸۹۶	۱۵۲۲۵۹	۱۹۴۰۸۲ ^(۱) ۱۳۷۵
۳۲۴۷	۱۰۹۳۶۲	۱۱۲۶۰۹	۱۱۴۷۵۹ ۱۳۷۷
۳۵۲۵	۱۱۲۵۵۹	۱۱۶۰۸۴	۱۱۷۵۹۰ ۱۳۷۸
۳۷۹۲	۱۱۰۶۷۰	۱۱۴۴۶۲	۱۱۶۰۱۹ ۱۳۷۹
۳۹۸۴	۱۰۸۰۰۰	۱۱۱۹۸۴	۱۱۳۹۰۸ ۱۳۸۰
۵۴۰۰	۱۶۷۳۲۹	۱۷۲۷۲۹	۲۳۲۵۸۱ ^(۱) ۱۳۸۱
۵۶۱۸	۱۱۸۸۷۱	۱۲۴۴۸۹	۱۲۷۴۶۰ ۱۳۸۲
۷۱۵۰	۱۱۹۸۰۳	۱۲۶۹۵۳	۱۲۹۵۹۹ ۱۳۸۳
۷۷۸۰	۱۱۹۵۳۰	۱۲۷۳۱۰	۱۲۹۸۹۸ ۱۳۸۴
۱۸۸۶	۳۵۷۲۴	۳۷۶۱۰	۴۰۰۱۰ نفر ۱۰-۴۹
۱۳۲۲	۱۴۲۷۵	۱۵۵۹۷	۱۵۷۴۰ نفر ۵۰-۹۹
۴۵۷۲	۶۹۵۳۱	۷۴۱۰۳	۷۴۱۴۸ نفر و بیشتر

کارکنان بدون مزد و حقوق			سال و تعداد کارکن
زن	مرد	مرد و زن	
۵۰۱	۴۱۳۲۱	۴۱۸۲۲ ^(۱) ۱۳۷۵
۳۶	۲۱۱۴	۲۱۵۰ ۱۳۷۷
۱۵	۱۴۹۱	۱۵۰۶ ۱۳۷۸
۲۶	۱۵۳۱	۱۵۵۷ ۱۳۷۹
۱۲	۱۹۱۲	۱۹۲۴ ۱۳۸۰
۳۴۶۸	۵۶۳۸۴	۵۹۸۵۲ ^(۱) ۱۳۸۱
۲۷	۲۹۴۴	۲۹۷۱ ۱۳۸۲
۲۹	۲۶۱۷	۲۶۴۶ ۱۳۸۳
۲۳	۲۵۶۵	۲۵۸۸ ۱۳۸۴
۲۳	۲۳۷۷	۲۴۰۰ نفر ۱۰-۴۹
.	۱۴۳	۱۴۳ نفر ۵۰-۹۹
.	۴۵	۴۵ نفر و بیشتر

(۱) در سال‌های ۱۳۷۵ و ۱۳۸۱ تعداد شاغلان کارگاه‌های کمتر از ۱۰ نفر کارکن نیز منظور شده است.
مأخذ- مرکز آمار ایران.

۷-۸- تعداد شاغلان کارگاه‌های صنعتی دارای ده نفر کارکن و بیشتر بر حسب نوع فعالیت و طبقات کارکن

سال و فعالیت	جمع	۱۰-۴۹ نفر	۵۰-۹۹ نفر	۱۰۰ نفر و بیشتر
..... ۱۳۸۲	۱۲۷۴۶۰	۳۷۴۲۹	۱۶۲۷۵	۷۳۷۵۶
..... ۱۳۸۳	۱۲۹۵۹۹	۳۸۶۶۶	۱۶۱۶۸	۷۴۷۶۵
..... ۱۳۸۴	۱۲۹۱۹۱	۴۰۰۱۰	۱۵۷۴۰	۷۴۱۴۸
..... صنایع مواد غذایی و آشامیدنی	۸۸۲۹	۳۱۹۰	۱۴۰۳	۴۲۳۶
..... تولید منسوجات	۲۹۲۱۵	۱۱۲۹۸	۴۱۱۸	۱۳۷۹۹
..... تولید پوشاک، عمل آوردن و رنگ کردن پوست خردار	۲۸۰	۱۳۵	.	۱۴۵
..... دباغی و عمل آوردن چرم، ساخت کیف، چمدان، زین و یراق و تولید کفش	۳۲۶	۱۹۶	.	۱۳۰
..... تولید چوب و محصولات چوبی و چوب پنبه (غیر از مبلمان) و ساخت کالا از نی و مواد حصیری	۱۶۷	۱۶۷	.	.
..... تولید کاغذ و محصولات کاغذی	۶۹۶	۲۹۰	۱۹۲	۲۱۴
..... انتشار، چاپ و تکثیر رسانه‌های ضبط شده	۳۷۳	۱۹۲	۶۶	۱۱۵
..... صنایع تولید ذغال کک، پالایشگاه‌های نفت و سوخت‌های هسته‌ای	۲۵۵۵	۱۴۳	۹۶	۲۳۱۶
..... صنایع تولید مواد و محصولات شیمیایی	۶۸۰۸	۱۲۵۱	۶۹۴	۴۸۶۳
..... تولید محصولات لاستیکی و پلاستیکی	۴۳۷۳	۱۵۷۱	۱۴۱۲	۱۳۹۰
..... تولید سایر محصولات کانی غیر فلزی	۲۴۵۰۰	۱۱۷۸۵	۲۱۵۲	۱۰۵۶۳
..... تولید فلزات اساسی	۲۲۳۳۵	۱۶۶۱	۱۱۳۸	۱۹۵۳۶
..... تولید محصولات فلزی فابریکی بجز ماشین‌آلات و تجهیزات	۷۲۵۹	۲۴۸۴	۱۲۳۹	۳۵۳۶
..... تولید ماشین‌آلات و تجهیزات طبقه بندی نشده در جای دیگر	۸۲۷۶	۲۳۹۱	۹۰۹	۴۹۷۶
..... تولید ماشین‌آلات اداری و حسابگر و محاسباتی	۱۶۴	۴۶	.	۱۱۸
..... تولید ماشین‌آلات مولد و انتقال برق و دستگاه‌های برقی طبقه بندی نشده در جای دیگر	۳۹۲۴	۸۴۲	۸۱۴	۲۲۶۸
..... تولید رادیو و تلویزیون و دستگاه‌های وسایل ارتباطی	۳۱۹	۸۸	.	۲۳۱
..... تولید ابزار پزشکی، ابزار اپتیکی، ابزار دقیق، ساعت‌های مچی و انواع دیگر ساعت	۱۸۱۷	۱۳۴	۱۷۷	۱۵۰۶
..... تولید وسایل نقلیه موتوری، تریلر و نیم تریلر	۶۲۵۶	۱۳۰۱	۱۰۰۲	۳۹۵۳
..... تولید سایر وسایل حمل و نقل	۵۵۵	۳۳۸	۱۱۷	۱۰۰
..... تولید مبلمان و مصنوعات طبقه بندی نشده در جای دیگر	۸۲۹	۴۶۵	۲۱۱	۱۵۳
..... بازیافت	۴۲	۴۲	.	.

مأخذ- مرکز آمار ایران.

۹-۷- تعداد شاغلان کارگاه‌های صنعتی دارای ده نفر کارکن و بیشتر بر حسب شهرستان و طبقات کارکن

سال و شهرستان	جمع	۱۰-۴۹ نفر	۵۰-۹۹ نفر	۱۰۰ نفر و بیشتر
..... ۱۳۸۲	۱۲۷۴۶۰	۳۷۴۲۹	۱۶۲۷۵	۷۳۷۵۶
..... ۱۳۸۳	۱۲۹۵۹۹	۳۸۶۶۶	۱۶۱۶۸	۷۴۷۶۵
..... ۱۳۸۴	۱۲۹۸۹۸	۴۰۰۱۰	۱۵۷۴۰	۷۴۱۴۸
..... آران و بیدگل	۵۵۸۳	۴۲۲۱	۹۵۷	۴۰۵
..... اردستان	۷۷۸	۱۱۶	۲۲۸	۴۳۴
..... اصفهان	۳۰۲۸۵	۱۴۳۰۲	۳۵۷۳	۱۲۴۱۰
..... برخوار و میمه	۲۰۷۲۸	۵۸۴۷	۲۷۲۴	۱۲۱۵۷
..... تیران و کرون	۴۳۱	۴۳۱	.	.
..... چادگان ^(۱)
..... خمینی شهر	۲۱۰۵	۱۳۰۳	۳۳۶	۴۶۶
..... خوانسار	۳۶۵	۱۳۶	۲۲۹	...
..... سمیرم
..... سمیرم سفلی ^(۱)
..... شهرضا	۲۵۱۷	۱۰۷۴	۵۶۸	۸۷۵
..... فریدن	۱۹۳	۱۹۳	.	.
..... فریدونشهر	۱۵۳	۱۵۳	.	.
..... فلاورجان	۸۳۸۳	۱۷۳۶	۱۷۴۴	۴۹۰۳
..... کاشان	۱۴۸۲۲	۴۹۲۱	۲۵۴۹	۷۳۵۲
..... گلپایگان	۳۱۶۱	۷۱۷	۳۳۵	۲۱۰۹
..... لنجان	۱۲۵۲۲	۴۴	۱۷۲	۱۲۳۰۶
..... مبارکه	۱۶۲۸۳	۱۸۹۶	۸۳۸	۱۳۵۴۹
..... نایین	۱۴۰۱	۱۲۰	۶۴	۱۲۱۷
..... نجف آباد	۹۱۸۳	۲۶۴۰	۱۱۸۸	۵۳۵۵
..... نطنز	۱۰۰۵	۱۶۰	۲۳۵	۶۱۰

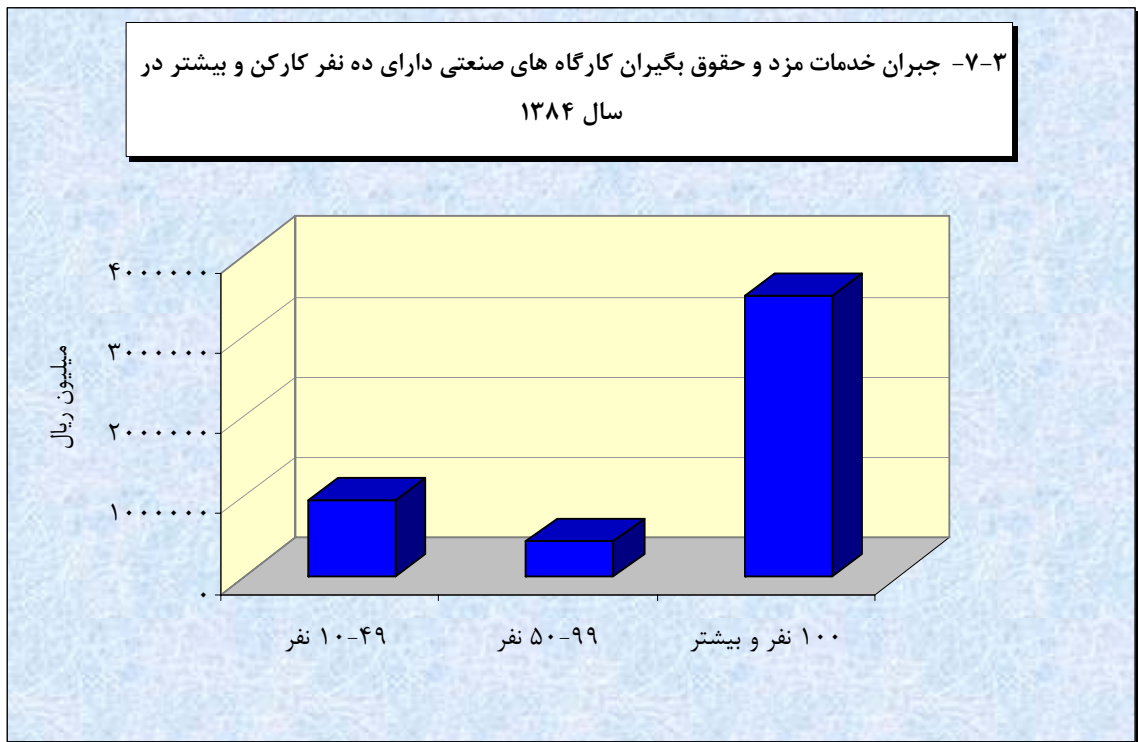
(۱) آمار شهرستان‌های چادگان و سمیرم سفلی به ترتیب در شهرستان‌های فریدن و شهرضا منظور شده است.
مأخذ- مرکز آمار ایران.

۷-۱۰- جبران خدمات مزد و حقوق بگیران کارگاه های صنعتی دارای ده نفر کارکن و بیشتر برحسب تعداد طبقات کارکن و جنس (میلیون ریال)

مرد و زن			سال و تعداد کارکن
سایر پرداختی ها	مزد و حقوق	جمع	
۴۴۴۵۳۵	۵۹۵۹۱۱	۱۰۴۰۴۴۶ ۱۳۷۵
۷۸۵۵۵۹	۸۰۰۶۵۹	۱۵۸۶۲۱۸ ۱۳۷۷
۸۷۳۴۴۳	۹۴۸۴۳۲	۱۸۲۱۸۷۵ ۱۳۷۸
۹۹۰۴۸۴	۱۱۵۹۸۲۴	۲۱۵۰۳۰۸ ۱۳۷۹
۱۲۶۲۱۶۱	۱۳۸۵۷۰۱	۲۶۴۷۸۶۲ ۱۳۸۰
۱۳۹۵۳۶۳	۲۳۰۳۲۰۹	۳۶۹۸۵۷۲ ۱۳۸۱
۱۶۴۶۴۵۹	۲۲۸۱۴۰۲	۳۹۲۷۸۶۱ ۱۳۸۲
۱۸۳۲۹۵۰	۲۶۲۲۱۲۷	۴۴۵۵۰۷۷ ۱۳۸۳
۲۰۶۴۳۷۵	۲۸۵۱۵۵۰	۴۹۱۵۹۲۵ ۱۳۸۴
۲۹۲۹۳۰	۶۶۶۳۸۰	۹۵۹۳۱۰ نفر ۱۰-۴۹
۱۵۳۱۲۴	۲۹۳۰۵۷	۴۴۶۱۸۱ نفر ۵۰-۹۹
۱۶۱۸۳۲۱	۱۸۹۲۱۱۳	۳۵۱۰۴۳۴ نفر ۱۰۰ و بیشتر

زن			مرد			سال و تعداد کارکن
سایر پرداختی ها	مزد و حقوق	جمع	سایر پرداختی ها	مزد و حقوق	جمع	
۶۹۰۰	۱۱۵۲۸	۱۸۴۲۸	۴۳۷۶۳۵	۵۸۴۳۸۳	۱۰۲۲۰۱۸ ۱۳۷۵
۱۴۶۵۸	۱۸۵۷۴	۳۳۲۳۲	۷۷۰۹۰۱	۷۸۲۰۸۵	۱۵۵۲۹۸۶ ۱۳۷۷
۱۶۳۰۶	۲۳۵۰۴	۳۹۸۱۰	۸۵۷۱۳۷	۹۲۴۹۲۸	۱۷۸۲۰۶۵ ۱۳۷۸
۱۹۳۱۱	۲۹۴۹۱	۴۸۸۰۲	۹۷۱۱۷۳	۱۱۳۰۳۳۳	۲۱۰۱۵۰۶ ۱۳۷۹
۲۳۰۱۵	۳۹۶۵۱	۶۲۶۶۶	۱۲۳۹۱۴۶	۱۳۴۶۰۵۰	۲۵۸۵۱۹۶ ۱۳۸۰
۳۱۳۵۶	۶۲۴۷۸	۹۳۸۳۴	۱۳۶۴۰۰۷	۲۲۴۰۷۳۱	۳۶۰۴۷۳۸ ۱۳۸۱
۴۲۵۴۴	۷۸۷۰۷	۱۲۱۲۵۱	۱۶۰۳۹۱۵	۲۲۰۲۶۹۵	۳۸۰۶۶۱۰ ۱۳۸۲
۵۹۰۶۶	۱۱۵۲۲۶	۱۷۴۲۹۲	۱۷۷۲۸۸۴	۲۵۰۶۹۰۱	۴۲۸۰۷۸۵ ۱۳۸۳
۷۳۹۷۸	۱۳۲۵۴۹	۲۰۶۵۲۷	۱۹۹۰۳۹۷	۲۷۱۹۰۰۱	۴۷۰۹۳۹۸ ۱۳۸۴
۱۲۶۰۲	۲۹۵۸۲	۴۲۱۸۴	۲۸۰۳۲۸	۶۳۶۷۹۸	۹۱۷۱۲۶ نفر ۱۰-۴۹
۱۰۷۷۵	۲۱۷۰۰	۳۲۴۷۵	۱۴۲۳۴۹	۲۷۱۳۵۷	۴۱۳۷۰۶ نفر ۵۰-۹۹
۵۰۶۰۱	۸۱۲۶۷	۱۳۱۸۶۸	۱۵۶۷۷۲۰	۱۸۱۰۸۴۶	۳۳۷۸۵۶۶ نفر ۱۰۰ و بیشتر

مأخذ- مرکز آمار ایران.



مینا: جدول ۷-۱۰

۷-۱۱- جبران خدمات مزد و حقوق بگیران کارگاه های صنعتی دارای ده نفر کارکن و بیشتر بر حسب نوع فعالیت و طبقات کارکن

سال و فعالیت	جمع	نفر ۱۰-۴۹	نفر ۵۰-۹۹	نفر ۱۰۰ و بیشتر
..... ۱۳۸۲	۳۹۲۷۸۶۳	۶۵۸۴۸۰	۳۲۵۵۷۹	۲۹۴۳۸۰۴
..... ۱۳۸۳	۴۴۵۵۰۷۶	۸۰۰۱۹۷	۳۹۱۰۷۰	۳۲۶۳۸۰۹
..... ۱۳۸۴	۴۹۱۵۹۲۵	۹۵۹۳۱۰	۴۴۶۱۸۰	۳۵۱۰۶۳۵
..... صنایع مواد غذایی و آشامیدنی	۲۵۱۵۹۴	۷۴۹۷۱	۳۷۵۴۲	۱۳۹۰۸۱
..... تولید منسوجات	۸۲۵۸۷۷	۲۶۲۴۰۱	۱۰۱۰۶۳	۴۶۲۴۱۳
..... تولید پوشاک، عمل آوردن و رنگ کردن پوست خردار	۵۹۲۸	۲۶۷۰	.	۳۲۵۸
..... دباغی و عمل آوردن چرم، ساخت کیف، چمدان، زین و یراق و تولید کفش	۷۶۷۴	۴۵۷۵	.	۳۰۹۹
..... تولید چوب و محصولات چوبی و چوب پنبه (غیر از مبلمان) و ساخت کالا از نی و مواد حصیری	۳۲۷۶	۳۲۷۶	.	.
..... تولید کاغذ و محصولات کاغذی	۲۱۳۵۶	۷۱۳۹	۵۶۰۷	۸۶۱۰
..... انتشار، چاپ و تکثیر رسانه‌های ضبط شده	۹۰۲۸	۴۶۲۵	۱۷۲۹	۲۶۷۴
..... صنایع تولید ذغال کک، پالایشگاه‌های نفت و سوخت های هسته‌ای	۲۰۵۷۸۰	۴۶۲۴	۳۷۸۰	۱۹۷۳۷۶
..... صنایع تولید مواد و محصولات شیمیایی	۳۴۹۴۲۹	۳۳۱۶۷	۲۲۱۴۱	۲۹۴۱۲۱
..... تولید محصولات لاستیکی و پلاستیکی	۱۱۹۳۹۵	۳۷۵۲۲	۴۰۶۰۷	۴۱۲۶۶
..... تولید سایر محصولات کانی غیر فلزی	۹۱۶۵۹۰	۲۷۲۹۲۱	۶۶۲۹۹	۵۷۷۳۷۰
..... تولید فلزات اساسی	۱۲۵۹۰۳۹	۴۴۷۳۰	۳۴۵۲۰	۱۱۷۹۷۸۹
..... تولید محصولات فلزی فابریکی بجز ماشین‌آلات و تجهیزات	۲۰۸۱۸۲	۵۹۰۷۶	۴۰۲۷۷	۱۰۸۸۲۹
..... تولید ماشین‌آلات و تجهیزات طبقه بندی نشده در جای دیگر	۲۵۱۴۸۵	۵۷۹۰۲	۲۲۷۷۰	۱۷۰۸۱۳
..... تولید ماشین‌آلات اداری و حسابگر و محاسباتی	۴۸۵۶	۲۰۷۷	.	۲۷۷۹
..... تولید ماشین‌آلات مولد و انتقال برق و دستگاه‌های برقی طبقه بندی نشده در جای دیگر	۱۳۱۴۷۳	۲۳۲۹۳	۲۵۷۵۳	۸۲۴۲۷
..... تولید رادیو و تلویزیون و دستگاه های وسایل ارتباطی	۱۱۰۷۵	۳۸۳۰	.	۷۲۴۵
..... تولید ابزار پزشکی، ابزار اپتیکی، ابزار دقیق، ساعت‌های مچی و انواع دیگر ساعت	۵۱۵۳۹	۴۰۵۶	۴۰۹۳	۴۳۳۹۰
..... تولید وسایل نقلیه موتوری، تریلر و نیم تریلر	۲۴۳۳۲۲	۳۳۵۹۶	۳۱۴۲۹	۱۷۸۲۹۷
..... تولید سایر وسایل حمل و نقل	۱۸۴۲۳	۱۱۵۳۰	۳۴۸۳	۳۴۱۰
..... تولید مبلمان و مصنوعات طبقه بندی نشده در جای دیگر	۱۹۷۸۹	۱۰۵۱۴	۵۰۸۷	۴۱۸۸
..... بازیافت	۸۱۵	۸۱۵	.	.

مأخذ- مرکز آمار ایران.

۱۲-۷- سرمایه‌گذاری کارگاه‌های صنعتی دارای ده نفر کارکن و بیشتر بر حسب نوع فعالیت و طبقات کارکن (میلیون ریال)

سال و فعالیت	جمع	۱۰-۴۹ نفر	۵۰-۹۹ نفر	۱۰۰ نفر و بیشتر
..... ۱۳۸۲	۴۳۴۷۳۰۸	۳۸۱۰۷۲	۱۶۱۵۳۵	۳۸۰۴۷۰۱
..... ۱۳۸۳	۱۷۲۱۷۳۳	۳۸۸۶۷۶	۱۷۱۶۴۱	۱۱۶۱۴۱۶
..... ۱۳۸۴	۳۰۰۹۴۶۹	۴۱۸۴۷۸	۱۲۹۰۴۹	۲۴۶۱۹۴۲
..... صنایع مواد غذایی و آشامیدنی	۱۵۳۳۹۳	۶۶۲۳۳	۱۹۱۸۳	۶۷۹۷۷
..... تولید منسوجات	۲۹۹۹۵۸	۹۰۴۳۱	۲۳۸۹۸	۱۸۵۶۲۹
..... تولید پوشاک، عمل آوردن و رنگ کردن پوست خردار	۳۹	۳۹	.	.
..... دباغی و عمل آوردن چرم، ساخت کیف، چمدان، زین و یراق و تولید کفش	۲۰۳۹	۱۴۹۲	.	۵۴۷
..... تولید چوب و محصولات چوبی و چوب پنبه (غیر از مبلمان) و ساخت کالا از نی و مواد حصیری	۱۰۴	۱۰۴	.	.
..... تولید کاغذ و محصولات کاغذی	۶۶۵۳	۴۸۶۴	۱۵۸۳	۲۰۶
..... انتشار، چاپ و تکثیر رسانه‌های ضبط شده	۲۵۷۴	۶۲۱	۱۵۱۹	۴۳۴
..... صنایع تولید ذغال کک، پالایشگاه‌های نفت و سوخت‌های هسته‌ای	۱۲۸۰۸۳	۳۸۰۰	۱۴۱	۱۲۴۱۴۲
..... صنایع تولید مواد و محصولات شیمیایی	۱۶۵۶۸۰	۳۶۷۵۰	۸۵۵۸	۱۲۰۳۷۲
..... تولید محصولات لاستیکی و پلاستیکی	۷۱۵۸۸	۳۵۵۴۱	۲۱۲۳۶	۱۴۸۱۱
..... تولید سایر محصولات کانی غیر فلزی	۵۸۳۴۷۸	۹۷۰۹۴	۱۳۷۰۱	۴۷۲۶۸۳
..... تولید فلزات اساسی	۱۳۰۳۵۶۸	۱۴۶۴۷	۷۴۶۶	۱۲۸۱۴۵۵
..... تولید محصولات فلزی فابریکی بجز ماشین‌آلات و تجهیزات	۴۴۶۷۰	۱۶۸۳۷	۷۲۶۱	۲۰۵۷۲
..... تولید ماشین‌آلات و تجهیزات طبقه بندی نشده در جای دیگر	۵۵۷۸۸	۲۹۳۹۶	۱۸۲۰	۲۴۵۷۲
..... تولید ماشین‌آلات اداری و حسابگر و محاسباتی	۴۵۰	۳۶۵	.	۸۵
..... تولید ماشین‌آلات مولد و انتقال برق و دستگاه‌های برقی طبقه بندی نشده در جای دیگر	۷۰۱۶۸	۵۳۴۷	۷۷۶۵	۵۷۰۵۶
..... تولید رادیو و تلویزیون و دستگاه‌های وسایل ارتباطی	۲۹۱۵۸	۲۷۷	.	۲۸۸۸۱
..... تولید ابزار پزشکی، ابزار اپتیکی، ابزار دقیق، ساعت‌های مچی و انواع دیگر ساعت	۱۳۹۹۳	۲۸۱	۱۶۳۳	۱۲۰۷۹
..... تولید وسایل نقلیه موتوری، تریلر و نیم تریلر	۷۲۰۷۸	۸۸۵۹	۱۲۸۵۳	۵۰۳۶۶
..... تولید سایر وسایل حمل و نقل	۵۲۳۱	۴۸۹۶	۳۰۶	۲۹
..... تولید مبلمان و مصنوعات طبقه بندی نشده در جای دیگر	۵۸۴	۴۱۲	۱۲۶	۴۶
..... باز یافت	۱۹۲	۱۹۲	.	.

مأخذ- مرکز آمار ایران.

۱۳-۷- ارزش افزوده فعالیت صنعتی بر حسب نوع فعالیت و طبقات کارکن (میلیون ریال)

سال و فعالیت	جمع	۱۰-۴۹ نفر	۵۰-۹۹ نفر	۱۰۰ نفر و بیشتر
..... ۱۳۷۵	۵۲۶۹۳۷۹	۴۷۶۹۳۵	۱۲۸۸۳۹	۴۶۶۳۶۰۵
..... ۱۳۷۷	۶۰۷۱۳۹۶	۶۱۶۸۶۱	۱۵۹۶۶۳	۵۲۹۴۸۷۲
..... ۱۳۷۸	۸۸۶۰۵۵۴	۷۲۱۰۲۰	۱۸۳۷۲۷	۷۹۵۵۸۰۷
..... ۱۳۷۹	۱۰۶۷۰۰۳۱	۷۹۱۸۸۳	۳۱۲۹۷۰	۹۵۶۵۱۷۸
..... ۱۳۸۰	۱۰۵۳۶۱۳۲	۹۶۷۳۰۶	۳۹۷۴۹۶	۹۱۷۱۳۳۰
..... ۱۳۸۱	۱۴۲۱۲۸۰۰	۱۸۵۳۸۶۱	۵۸۴۴۸۱	۱۱۷۷۴۴۵۸
..... ۱۳۸۲	۲۱۷۸۸۴۶۳	۱۹۸۸۹۹۳	۸۷۳۰۳۷	۱۸۹۲۶۴۳۳
..... ۱۳۸۳	۳۳۰۶۵۰۹۵	۲۴۴۴۴۰۶	۱۰۸۹۸۵۳	۲۹۵۳۰۸۳۶
..... ۱۳۸۴	۳۶۲۱۲۸۲۰	۲۷۹۴۸۰۰	۱۱۹۸۴۶۶	۳۲۲۱۹۵۵۴
..... صنایع مواد غذایی و آشامیدنی	۹۳۳۵۳۹	۲۰۹۰۱۹	۱۳۰۱۴۰	۵۹۴۳۸۰
..... تولید منسوجات	۱۸۰۴۷۷۸	۷۰۸۳۶۴	۲۵۴۷۰۴	۸۴۱۷۱۰
..... تولید پوشاک، عمل آوردن و رنگ کردن پوست خردار	۸۹۹۱	۵۵۴۴	۰	۳۴۴۷
..... دباغی و عمل آوردن چرم، ساخت کیف، چمدان، زین و یراق و تولید کفش	۲۶۶۵۳	۲۰۴۳۱	۰	۶۲۲۲
..... تولید چوب و محصولات چوبی و چوب پنبه (غیر از مبلمان) و ساخت کالا از نی و مواد حصیری	۸۲۰۷	۸۲۰۷	۰	۰
..... تولید کاغذ و محصولات کاغذی	۶۸۴۱۹	۴۱۲۰۷	۱۰۰۹۳	۱۷۱۱۹
..... انتشار، چاپ و تکثیر رسانه‌های ضبط شده	۵۲۳۸۳	۸۹۳۱	۱۳۵۵۶	۲۹۸۹۶
..... صنایع تولید ذغال کک، پالایشگاه‌های نفت و سوخت‌های هسته‌ای	۵۹۸۷۹۷۳	۱۸۱۱۰	۱۵۳۸۷	۵۹۵۴۴۷۶
..... صنایع تولید مواد و محصولات شیمیایی	۲۳۹۸۶۴۴	۸۳۳۰۴	۷۷۱۵۴	۲۲۳۸۱۸۶
..... تولید محصولات لاستیکی و پلاستیکی	۲۶۰۵۵۶	۹۱۷۵۱	۸۳۲۰۹	۸۵۵۹۶
..... تولید سایر محصولات کانی غیر فلزی	۳۰۲۶۲۷۸	۸۹۷۶۸۵	۱۷۲۹۵۳	۱۹۵۵۶۴۰
..... تولید فلزات اساسی	۱۸۷۵۱۹۸۷	۱۰۵۸۰۶	۹۸۵۵۳	۱۸۵۴۷۶۲۸
..... تولید محصولات فلزی فابریکی بجز ماشین‌آلات و تجهیزات	۵۷۱۳۶۳	۱۴۹۳۳۵	۸۰۶۳۹	۳۴۱۳۸۹
..... تولید ماشین‌آلات و تجهیزات طبقه بندی نشده در جای دیگر	۷۵۳۳۴۸	۱۵۵۲۶۶	۵۷۲۹۹	۵۴۰۷۸۳
..... تولید ماشین‌آلات اداری و حسابگر و محاسباتی	۶۴۴۲	۲۲۰۵	۰	۴۲۳۷
..... تولید ماشین‌آلات مولد و انتقال برق و دستگاه‌های برقی طبقه بندی نشده در جای دیگر	۴۸۶۸۷۶	۶۱۵۳۸	۱۰۳۰۲۱	۳۲۲۳۱۷
..... تولید رادیو و تلویزیون و دستگاه‌های وسایل ارتباطی	۵۵۸۷۰	۶۲۰۷	۰	۴۹۶۶۳
..... تولید ابزار پزشکی، ابزار اپتیکی، ابزار دقیق، ساعت‌های مچی و انواع دیگر ساعت	۱۹۱۹۷۰	۷۹۱۵	۱۱۷۴۹	۱۷۲۳۰۶
..... تولید وسایل نقلیه موتوری، ترلر و نیم ترلر	۷۱۴۲۵۸	۱۳۵۲۴۹	۷۴۱۵۶	۵۰۴۸۵۳
..... تولید سایر وسایل حمل و نقل	۶۰۷۰۹	۴۹۴۳۷	۶۹۵۲	۴۳۲۰
..... تولید مبلمان و مصنوعات طبقه بندی نشده در جای دیگر	۴۰۲۱۳	۲۵۹۲۶	۸۹۰۱	۵۳۸۶
..... بازیافت	۳۳۶۳	۳۳۶۳	۰	۰

مأخذ- مرکز آمار ایران.

۱۴-۷- ارزش افزوده فعالیت صنعتی کارگاه‌های صنعتی دارای ده نفر کارکن و بیشتر بر حسب شهرستان و طبقات کارکن (میلیون ریال)

سال و شهرستان	جمع	۱۰-۴۹ نفر	۵۰-۹۹ نفر	۱۰۰ نفر و بیشتر
..... ۱۳۸۲	۲۱۷۸۸۴۶۳	۱۹۸۸۹۹۳	۸۷۳۰۳۷	۱۸۹۲۶۴۳۳
..... ۱۳۸۳	۳۳۰۶۵۰۹۵	۲۴۴۴۴۰۷	۱۰۸۹۸۵۱	۲۹۵۳۰۸۳۷
..... ۱۳۸۴	۳۶۲۱۲۸۲۰	۲۷۹۴۸۰۰	۱۱۹۸۴۶۶	۳۲۲۱۹۵۵۴
..... آران و بیدگل	۳۸۵۵۷۳	۲۸۷۳۸۸	۷۰۲۲۰	۲۷۹۶۵
..... اردستان	۷۲۷۰۳	۱۹۹۶۲	۲۰۴۸۰	۳۲۲۶۱
..... اصفهان	۳۶۵۸۳۶۰	۱۰۴۲۳۳۵	۲۸۴۷۸۱	۲۳۳۱۲۴۴
..... برخوار و میمه	۷۸۰۵۷۳۶	۴۸۸۶۱۲	۱۹۲۸۰۰	۷۱۲۴۳۲۴
..... تیران و کرون	۱۲۴۷۹	۱۲۴۷۹	.	.
..... چادگان ^(۱)	۰	۰	۰	۰
..... خمینی شهر	۹۴۹۵۴	۶۶۶۸۸	۱۷۱۴۰	۱۱۱۲۶
..... خوانسار	۳۲۷۳۴	۱۰۶۱۵	۲۲۱۱۹	.
..... سمیرم	۰	۰	.	.
..... سمیرم سفلی ^(۱)	۰	۰	۰	۰
..... شهرضا	۱۶۵۹۷۷	۶۸۴۹۲	۵۰۵۰۸	۴۶۹۷۷
..... فریدن	۶۴۶۸	۶۴۶۸	.	.
..... فریدونشهر	۱۹۷۳	۱۹۷۳	.	.
..... فلاورجان	۹۹۶۶۰۸	۹۵۳۲۹	۱۰۸۹۱۳	۷۹۲۳۶۶
..... کاشان	۱۱۶۵۹۹۴	۳۴۹۴۳۵	۲۳۷۳۸۶	۵۷۹۱۷۳
..... گلپایگان	۷۲۸۲۹۰	۵۱۴۱۰	۶۳۷۸۹	۶۱۳۰۹۱
..... لنجان	۶۰۱۸۳۱۸	۲۹۹۷	۹۹۸۵	۶۰۰۵۳۳۶
..... مبارکه	۱۴۲۱۶۳۹۲	۱۲۹۱۹۳	۵۳۰۸۵	۱۴۰۳۴۱۱۴
..... نایین	۱۱۲۰۱۷	۶۷۹۳	۵۲۷۰	۹۹۹۵۴
..... نجف آباد	۶۱۱۴۶۹	۱۱۹۲۱۴	۴۶۳۲۲	۴۴۵۹۳۳
..... نطنز	۱۲۶۷۷۵	۳۵۴۱۷	۱۵۶۶۸	۷۵۶۹۰

(۱) آمار شهرستان‌های چادگان و سمیرم سفلی به ترتیب در شهرستان‌های فریدن و شهرضا منظور شده است.
مأخذ- مرکز آمار ایران.

۱۵-۷- ارزش ستانده‌های فعالیت صنعتی کارگاه‌های صنعتی دارای ده نفر کارکن و بیشتر بر حسب نوع فعالیت و طبقات کارکن

سال و فعالیت	جمع	۱۰-۴۹ نفر	۵۰-۹۹ نفر	۱۰۰ نفر و بیشتر
.....۱۳۷۵	۱۰۹۹۷۹۲۴	۱۳۵۲۹۵۷	۳۶۸۰۲۳	۹۲۷۶۹۴۴
.....۱۳۷۷	۱۳۹۱۵۷۵۳	۱۹۲۲۷۴۷	۵۴۵۰۹۱	۱۱۴۴۷۹۱۵
.....۱۳۷۸	۱۸۴۶۳۷۱۲	۲۵۲۳۷۶۳	۶۳۲۷۱۰	۱۵۳۰۷۲۳۹
.....۱۳۷۹	۲۴۲۲۷۸۸۴	۲۸۲۴۱۷۰	۱۳۹۶۶۹۹	۲۰۰۰۷۰۱۵
.....۱۳۸۰	۲۵۸۵۹۷۴۶	۳۱۸۵۸۴۶	۱۳۱۱۴۰۶	۲۱۳۶۲۴۹۴
.....۱۳۸۱	۳۳۹۳۴۹۶۱	۵۶۴۶۸۵۵	۱۸۸۴۲۳۰	۲۶۴۰۳۸۷۶
.....۱۳۸۲	۴۷۴۴۰۶۹۷	۶۰۶۶۳۴۲	۲۷۴۳۰۲۸	۳۸۶۳۱۳۲۷
.....۱۳۸۳	۶۵۷۸۹۰۵۰	۷۶۰۶۸۰۴	۳۵۸۶۰۸۹	۵۴۵۹۶۱۵۷
..... ۱۳۸۴	۷۲۴۰۴۸۸۸	۸۹۳۵۲۶۸	۳۷۴۸۱۰۳	۵۹۷۳۱۵۱۷
.....صنایع مواد غذایی و آشامیدنی.....	۳۳۵۵۲۷۵	۸۷۹۴۲۵	۵۴۸۰۸۹	۱۹۲۷۷۶۱
.....تولید منسوجات.....	۵۸۸۴۵۶۳	۲۶۶۵۷۴۱	۸۷۷۴۴۰	۲۳۴۱۳۸۲
.....تولید پوشاک، عمل آوردن و رنگ کردن پوست خردار.....	۱۸۴۱۹	۱۳۳۱۲	.	۵۱۰۷
.....دباغی و عمل آوردن چرم، ساخت کیف، چمدان، زین و یراق و تولید کفش.....	۹۵۹۲۱	۵۳۲۳۵	.	۴۲۶۸۶
.....تولید چوب و محصولات چوبی و چوب پنبه (غیر از مبلمان) و ساخت کالا از نی و مواد حصیری.....	۱۳۶۹۳	۱۳۶۹۳	.	.
.....تولید کاغذ و محصولات کاغذی.....	۲۴۲۱۶۲	۷۶۸۹۲	۳۱۷۹۷	۱۳۳۴۷۳
.....انتشار، چاپ و تکثیر رسانه‌های ضبط شده.....	۲۹۴۷۲۶	۲۱۰۴۴	۶۴۵۹۶	۲۰۹۰۸۶
.....صنایع تولید ذغال کک، پالایشگاه‌های نفت و سوخت‌های هسته‌ای.....	۱۱۳۷۴۵۱۰	۹۰۶۹۷	۴۸۹۸۹	۱۱۲۳۴۸۲۴
.....صنایع تولید مواد و محصولات شیمیایی.....	۶۶۳۵۷۶۸	۲۷۵۵۰۹	۲۹۰۴۹۴	۶۰۶۹۷۶۵
.....تولید محصولات لاستیکی و پلاستیکی.....	۸۶۳۶۸۰	۳۴۸۴۳۸	۲۶۴۸۲۵	۲۵۰۴۱۷
.....تولید سایر محصولات کانی غیر فلزی.....	۵۶۶۷۵۹۸	۲۲۲۶۸۷۶	۳۴۳۶۶۵	۳۰۹۷۰۵۷
.....تولید فلزات اساسی.....	۲۹۵۰۲۴۰۱	۶۸۶۵۱۲	۲۹۹۲۳۲	۲۸۵۱۶۶۵۷
.....تولید محصولات فلزی فابریکی بجز ماشین‌آلات و تجهیزات.....	۱۷۹۰۷۰۶	۴۷۱۶۶۱	۲۶۹۹۹۰	۱۰۴۹۰۵۵
.....تولید ماشین‌آلات و تجهیزات طبقه بندی نشده در جای دیگر ...	۲۲۴۲۸۸۱	۳۷۵۰۱۴	۱۳۷۴۳۶	۱۷۳۰۴۳۱
.....تولید ماشین‌آلات اداری و حسابگر و محاسباتی.....	۱۱۶۸۵	۵۷۳۵	.	۵۹۵۰
.....تولید ماشین‌آلات مولد و انتقال برق و دستگاه‌های برقی طبقه بندی نشده در جای دیگر.....	۱۴۰۷۸۱۰	۲۰۵۴۳۱	۳۰۲۷۰۷	۸۹۹۶۷۲
.....تولید رادیو و تلویزیون و دستگاه‌های وسایل ارتباطی.....	۱۷۳۹۸۶	۹۸۸۸	.	۱۶۴۰۹۸
.....تولید ابزار پزشکی، ابزار اپتیکی، ابزار دقیق، ساعت‌های مچی و انواع دیگر ساعت.....	۳۹۵۱۹۹	۱۶۳۹۳	۱۹۲۷۰	۳۵۹۵۳۶
.....تولید وسایل نقلیه موتوری، تریلر و نیم تریلر.....	۲۰۸۴۲۴۶	۲۵۹۰۱۳	۱۷۱۸۹۶	۱۶۵۳۳۳۷
.....تولید سایر وسایل حمل و نقل.....	۲۵۳۹۴۷	۱۷۸۷۶۲	۵۹۱۱۹	۱۶۰۶۶
.....تولید مبلمان و مصنوعات طبقه بندی نشده در جای دیگر.....	۸۸۷۳۷	۵۵۰۲۲	۱۸۵۵۸	۱۵۱۵۷
.....بازیافت.....	۶۹۷۵	۶۹۷۵	.	.

مأخذ- مرکز آمار ایران.

۱۶-۷- ارزش داده‌های فعالیت صنعتی کارگاه‌های صنعتی دارای ده نفر کارکن و بیشتر بر حسب نوع فعالیت و طبقات کارکن (میلیون ریال)

سال و فعالیت	جمع	۱۰-۴۹ نفر	۵۰-۹۹ نفر	۱۰۰ نفر و بیشتر
..... ۱۳۷۵	۵۷۲۸۵۴۴	۸۷۶۰۲۱	۲۳۹۱۸۴	۴۶۱۳۳۳۹
..... ۱۳۷۷	۷۸۴۴۳۵۶	۱۳۰۵۸۸۵	۳۸۵۴۲۸	۶۱۵۳۰۴۳
..... ۱۳۷۸	۹۶۰۳۱۵۸	۱۸۰۲۷۴۳	۴۴۸۹۸۳	۷۳۵۱۴۳۲
..... ۱۳۷۹	۱۳۵۵۷۸۵۲	۲۰۳۲۲۸۶	۱۰۸۳۷۲۹	۱۰۴۴۱۸۳۷
..... ۱۳۸۰	۱۵۳۳۳۶۱۴	۲۲۱۸۵۳۹	۹۱۳۹۱۰	۱۲۱۹۱۱۶۵
..... ۱۳۸۱	۱۹۷۲۲۱۶۱	۳۷۹۲۹۹۴	۱۲۹۹۷۴۹	۱۴۶۲۹۴۱۸
..... ۱۳۸۲	۲۵۶۵۲۲۳۴	۴۰۷۷۳۴۹	۱۸۶۹۹۹۱	۱۹۷۰۴۸۹۴
..... ۱۳۸۳	۳۲۷۲۳۹۵۴	۵۱۶۲۳۹۶	۲۴۹۶۲۳۷	۲۵۰۶۵۳۲۱
..... ۱۳۸۴	۳۶۱۹۳۰۶۳	۶۱۴۰۴۶۸	۲۵۴۹۶۳۴	۲۷۵۰۱۹۶۱
..... صنایع مواد غذایی و آشامیدنی	۲۴۲۱۷۳۶	۶۷۰۴۰۶	۴۱۷۹۴۹	۱۳۳۳۳۸۱
..... تولید منسوجات	۴۰۷۹۷۸۴	۱۹۵۷۳۷۷	۶۲۲۷۳۵	۱۴۹۹۶۷۲
..... تولید پوشاک، عمل آوردن و رنگ کردن پوست خردار	۹۴۲۸	۷۷۶۸	.	۱۶۶۰
..... دباغی و عمل آوردن چرم، ساخت کیف، چمدان، زین و یراق و تولید کفش	۶۹۲۶۷	۳۲۸۰۳	.	۳۶۴۶۴
..... تولید چوب و محصولات چوبی و چوب پنبه (غیر از مبلمان) و ساخت کالا از نی و مواد حصیری	۵۴۸۶	۵۴۸۶	.	.
..... تولید کاغذ و محصولات کاغذی	۱۷۳۷۴۲	۳۵۶۸۵	۲۱۷۰۴	۱۱۶۳۵۳
..... انتشار، چاپ و تکثیر رسانه‌های ضبط شده	۲۴۲۳۴۳	۱۲۱۱۳	۵۱۰۴۰	۱۷۹۱۹۰
..... صنایع تولید ذغال کک، پالایشگاه‌های نفت و سوخت‌های هسته‌ای	۵۳۸۶۵۳۶	۷۲۵۸۷	۳۳۶۰۲	۵۲۸۰۳۴۷
..... صنایع تولید مواد و محصولات شیمیایی	۴۲۳۷۱۲۴	۱۹۲۲۰۵	۲۱۳۳۴۰	۳۸۳۱۵۷۹
..... تولید محصولات لاستیکی و پلاستیکی	۶۰۳۱۲۴	۲۵۶۶۸۷	۱۸۱۶۱۶	۱۶۴۸۲۱
..... تولید سایر محصولات کانی غیر فلزی	۲۶۴۱۳۲۱	۱۳۲۹۱۹۱	۱۷۰۷۱۳	۱۱۴۱۴۱۷
..... تولید فلزات اساسی	۱۰۷۵۰۴۱۳	۵۸۰۷۰۶	۲۰۰۶۷۸	۹۹۶۹۰۲۹
..... تولید محصولات فلزی فابریکی بجز ماشین‌آلات و تجهیزات	۱۲۱۹۳۴۳	۳۲۲۳۲۶	۱۸۹۳۵۱	۷۰۷۶۶۶
..... تولید ماشین‌آلات و تجهیزات طبقه بندی نشده در جای دیگر	۱۴۸۹۵۳۴	۲۱۹۷۴۹	۸۰۱۳۷	۱۱۸۹۶۴۸
..... تولید ماشین‌آلات اداری و حسابگر و محاسباتی	۵۲۴۳	۳۵۳۰	.	۱۷۱۳
..... تولید ماشین‌آلات مولد و انتقال برق و دستگاه‌های برقی طبقه بندی نشده در جای دیگر	۹۲۰۹۳۴	۱۴۳۸۹۳	۱۹۹۶۸۶	۵۷۷۳۵۵
..... تولید رادیو و تلویزیون و دستگاه‌های وسایل ارتباطی	۱۱۸۱۱۷	۳۶۸۱	.	۱۱۴۴۳۶
..... تولید ابزار پزشکی، ابزار اپتیکی، ابزار دقیق، ساعت‌های مچی و انواع دیگر ساعت	۲۰۳۲۲۹	۸۴۷۸	۷۵۲۱	۱۸۷۲۳۰
..... تولید وسایل نقلیه موتوری، تریلر و نیم تریلر	۱۳۶۹۹۸۸	۱۲۳۷۶۴	۹۷۷۴۰	۱۱۴۸۴۸۴
..... تولید سایر وسایل حمل و نقل	۱۹۳۲۳۷	۱۲۹۳۲۵	۵۲۱۶۶	۱۱۷۴۶
..... تولید مبلمان و مصنوعات طبقه بندی نشده در جای دیگر	۴۸۵۲۲	۲۹۰۹۶	۹۶۵۶	۹۷۷۰
..... بازیافت	۳۶۱۲	۳۶۱۲	.	.

مأخذ- مرکز آمار ایران.

۱۷-۷- مالیات غیرمستقیم و عوارض پرداختی کارگاه‌های صنعتی دارای ده نفر کارکن و بیشتر بر حسب نوع

فعالیت و طبقات کارکن

(میلیون ریال)

سال و فعالیت	جمع	۱۰-۴۹ نفر	۵۰-۹۹ نفر	۱۰۰ نفر و بیشتر
..... ۱۳۷۵	۶۲۵۸۰	۶۰۵۹	۹۲۶	۵۵۵۹۵
..... ۱۳۷۷	۱۷۷۹۹۶	۹۱۴۱	۱۹۴۵	۱۶۶۹۱۰
..... ۱۳۷۸	۱۶۲۰۵۵	۱۰۰۸۰	۱۹۹۸	۱۴۹۹۷۷
..... ۱۳۷۹	۴۷۷۵۳۵	۱۳۷۳۰	۶۷۲۵	۴۵۷۰۸۰
..... ۱۳۸۰	۲۵۸۸۰۵	۱۱۷۵۹	۵۱۰۶	۲۴۱۹۴۰
..... ۱۳۸۱	۸۵۹۳۵۱	۱۴۸۹۴	۵۸۵۹	۸۳۸۵۹۸
..... ۱۳۸۲	۹۳۹۵۸	۱۷۹۴۰	۷۵۵۲	۶۸۴۶۶
..... ۱۳۸۳	۲۳۶۳۴۱	۲۱۳۳۳	۸۴۹۷	۲۰۶۵۱۱
..... ۱۳۸۴	۱۱۳۴۱۹	۲۵۷۴۷	۹۷۳۱	۷۷۹۴۱
..... صنایع مواد غذایی و آشامیدنی.....	۲۰۰۴۹	۳۰۰۶	۱۵۹۹	۱۵۴۴۴
..... تولید منسوجات.....	۱۵۲۶۸	۱۰۵۰۹	۱۹۴۹	۲۸۱۰
..... تولید پوشاک، عمل آوردن و رنگ کردن پوست خردار.....	۲۹	۱	.	۲۸
..... و تولید کفش.....	۸	۸	.	.
..... تولید چوب و محصولات چوبی و چوب پنبه (غیر از مبلمان) و ساخت کالا از نی و مواد حصیری.....	۱۶	۱۶	.	.
..... تولید کاغذ و محصولات کاغذی.....	۱۸۵	۱۷۵	۱۰	.
..... انتشار، چاپ و تکثیر رسانه‌های ضبط شده.....	۳۳	۳۳	.	.
..... صنایع تولید ذغال کک، پالایشگاه‌های نفت و سوخت‌های هسته‌ای.....
..... صنایع تولید مواد و محصولات شیمیایی.....	۱۱۰۴۴	۳۱۱	۱۸۵۵	۸۸۷۸
..... تولید محصولات لاستیکی و پلاستیکی.....	۲۶۵۴	۹۱۹	۷۷۶	۹۵۹
..... تولید سایر محصولات کانی غیر فلزی.....	۱۷۳۷۰	۵۶۷۱	۱۵۲۹	۱۰۱۷۰
..... تولید فلزات اساسی.....	۲۵۴۷۳	۲۷۵	۱۰۲۳	۲۴۱۷۵
..... تولید محصولات فلزی فابریکی بجز ماشین‌آلات و تجهیزات.....	۷۶۷۰	۴۳۵	۳۷۳	۶۸۶۲
..... تولید ماشین‌آلات و تجهیزات طبقه بندی نشده در جای دیگر....	۶۰۷۹	۸۲۸	۱۴۸	۵۱۰۳
..... تولید ماشین‌آلات اداری و حسابگر و محاسباتی.....	۱	۱	.	.
..... تولید ماشین‌آلات مولد و انتقال برق و دستگاه‌های برقی طبقه بندی نشده در جای دیگر.....	۲۳۳۶	۲۰۵۹	۲۰۲	۷۵
..... تولید رادیو و تلویزیون و دستگاه‌های وسایل ارتباطی.....
..... تولید ابزار پزشکی، ابزار اپتیکی، ابزار دقیق، ساعت‌های مچی و انواع دیگر ساعت.....	۱۰۵۲	۶۱	.	۹۹۱
..... تولید وسایل نقلیه موتوری، تریلر و نیم تریلر.....	۲۴۵۳	۳۱۵	۴۹	۲۰۸۹
..... تولید سایر وسایل حمل و نقل.....	۱۵۹۶	۱۰۴۷	۱۹۲	۳۵۷
..... تولید مبلمان و مصنوعات طبقه بندی نشده در جای دیگر.....	۱۰۳	۷۷	۲۶	.
..... بازیافت.....

مأخذ- مرکز آمار ایران.

۱۸-۷- پرداختی و دریافتی بابت خدمات غیر صنعتی کارگاه‌های صنعتی دارای ده نفر کارکن و بیشتر بر حسب نوع فعالیت و طبقات کارکن (میلیون ریال)

پرداختی				سال و فعالیت
جمع	۱۰-۴۹ نفر	۵۰-۹۹ نفر	۱۰۰ نفر و بیشتر	
۲۵۲۳۶۴	۱۷۵۸۸	۷۰۹۵	۲۲۷۶۸۱	۱۳۷۵
۴۵۷۲۸۴	۲۷۷۹۵	۹۳۴۹	۴۲۰۱۴۰	۱۳۷۷
۴۳۹۰۱۴	۳۰۳۸۳	۱۱۵۱۶	۳۹۷۱۱۵	۱۳۷۸
۶۰۱۲۳۳	۳۷۳۰۱	۱۲۷۴۵	۵۵۱۱۸۷	۱۳۷۹
۴۴۳۳۱۸	۵۳۹۶۳	۲۶۲۹۸	۳۶۳۰۵۷	۱۳۸۰
۱۸۱۱۵۱۰	۹۶۲۲۷	۳۹۰۹۵	۱۶۷۶۱۸۸	۱۳۸۱
۸۸۷۳۹۷	۱۰۸۴۵۱	۵۷۶۱۸	۷۲۱۳۲۸	۱۳۸۲
۱۱۹۰۸۲۶	۱۳۲۷۹۰	۷۴۹۵۵	۹۸۳۰۸۱	۱۳۸۳
۱۴۴۱۷۶۰	۱۵۳۴۴۴	۶۳۰۷۹	۱۲۰۵۲۳۷	۱۳۸۴
۴۵۶۴۹	۱۱۰۹۳	۵۴۶۸	۲۹۰۸۸	صنایع مواد غذایی و آشامیدنی
۶۴۷۷۵	۲۶۴۷۷	۷۷۸۰	۳۰۵۱۸	تولید منسوجات
۲۲۸	۱۷۵	۰	۵۳	تولید پوشاک، عمل آوردن و رنگ کردن پوست خردار
۶۴۲	۳۹۸	۰	۲۴۴	دباغی و عمل آوردن چرم، ساخت کیف، چمدان، زین و یراق و تولید کفش
۳۶۴	۳۶۴	۰	۰	تولید چوب و محصولات چوبی و چوب پنبه (غیر از مبلمان) و ساخت کالا از نی و مواد حصیری
۱۳۷۷	۶۲۲	۶۸۳	۷۲	تولید کاغذ و محصولات کاغذی
۱۹۹۰	۹۸۷	۱۰۲	۹۰۱	انتشار، چاپ و تکثیر رسانه های ضبط شده
۵۸۸۸۶	۳۵۴۵	۱۰۸۲	۵۴۲۵۹	صنایع تولید ذغال کک، پالایشگاه‌های نفت و سوخت‌های هسته‌ای
۱۸۱۱۴۳	۶۵۳۰	۵۴۶۵	۱۶۹۱۴۸	صنایع تولید مواد و محصولات شیمیایی
۲۰۵۶۰	۴۷۸۰	۳۶۱۹	۱۲۱۶۱	تولید محصولات لاستیکی و پلاستیکی
۱۵۹۱۹۵	۵۵۸۶۶	۱۳۲۸۰	۹۰۰۴۹	تولید سایر محصولات کانی غیر فلزی
۶۹۴۵۸۸	۴۶۴۴	۳۹۱۸	۶۸۶۰۲۶	تولید فلزات اساسی
۳۷۰۱۲	۸۰۷۰	۳۱۵۲	۲۵۷۹۰	تولید محصولات فلزی فابریکی بجز ماشین‌آلات و تجهیزات
۴۸۱۳۶	۹۷۱۴	۴۱۶۴	۳۴۲۵۸	تولید ماشین‌آلات و تجهیزات طبقه بندی نشده در جای دیگر
۸۲۲	۹۴	۰	۷۲۸	تولید ماشین‌آلات اداری و حسابگر و محاسباتی
۳۳۴۳۰	۵۶۰۸	۷۹۵۱	۱۹۸۷۱	تولید ماشین‌آلات مولد و انتقال برق و دستگاه‌های برقی طبقه بندی نشده در جای دیگر
۲۷۱۷	۵۹۴	۰	۲۱۲۳	تولید رادیو و تلویزیون و دستگاه‌های وسایل ارتباطی
۱۸۳۵۵	۸۲۵	۴۱۵	۱۷۱۱۵	تولید ابزار پزشکی، ابزار اپتیکی، ابزار دقیق، ساعت‌های مچی و انواع دیگر ساعت
۴۱۶۲۰	۴۴۸۷	۴۶۲۳	۳۲۵۱۰	تولید وسایل نقلیه موتوری، تریلر و نیم تریلر
۷۰۷۳	۵۷۶۷	۱۰۰۹	۲۹۷	تولید سایر وسایل حمل و نقل
۳۱۳۶	۲۷۴۲	۳۶۸	۲۶	تولید مبلمان و مصنوعات طبقه بندی نشده در جای دیگر
۶۲	۶۲	۰	۰	بازیافت



۱۸-۷- پرداختی و دریافتی بابت خدمات غیرصنعتی کارگاه‌های صنعتی دارای ده نفر کارکن و بیشتر بر حسب نوع فعالیت و طبقات کارکن (میلیون ریال) (دنباله)

دریافتی				سال و فعالیت
۱۰۰ نفر و بیشتر	۵۰-۹۹ نفر	۱۰-۴۹ نفر	جمع	
۱۵۸۴۹	۸۸۳	۱۴۵۲	۱۸۱۸۴	۱۳۷۵
۳۶۲۰	۲۸۹۵	۲۰۴۱	۸۵۵۶	۱۳۷۷
۶۲۴۴	۶۵۸	۱۱۰۸	۸۰۱۰	۱۳۷۸
۱۲۶۴۷	۴۳۴۳	۲۵۵۸	۱۹۵۴۸	۱۳۷۹
۱۷۳۵۱	۳۱۶۶	۷۳۷۱	۲۷۸۸۸	۱۳۸۰
۱۰۰۸۲۷	۱۲۰۲۵	۸۷۴۲	۱۲۱۵۹۴	۱۳۸۱
۱۱۷۳۸	۳۵۶۸	۱۳۸۳۷	۲۹۱۴۳	۱۳۸۲
۵۶۷۰۶	۱۸۵۸۲	۱۶۹۶۵	۹۲۲۵۳	۱۳۸۳
۶۳۹۶	۵۰۲۰	۱۳۴۶۱	۲۴۸۷۷	۱۳۸۴
۱۳۸۸	۱۳۶	۶۷	۱۵۹۱	صنایع مواد غذایی و آشامیدنی
۲۲۴۱	۳۹۳۷	۹۹۴۱	۱۶۱۱۹	تولید منسوجات
.	.	۶	۶	تولید پوشاک، عمل آوردن و رنگ کردن پوست خزدار
.	.	.	.	دباغی و عمل آوردن چرم، ساخت کیف، چمدان، زین و یراق
.	.	.	.	تولید کفش
.	.	.	.	تولید چوب و محصولات چوبی و چوب پنبه (غیر از مبلمان) و ساخت کالا از نی و مواد حصیری
.	.	۶	۶	تولید کاغذ و محصولات کاغذی
.	.	۳۶	۳۶	انتشار، چاپ و تکثیر رسانه‌های ضبط شده
۱۴۷۰	.	۸۳۵	۲۳۰۵	صنایع تولید ذغال کک، پالایشگاه‌های نفت و سوخت‌های هسته‌ای
.	۷	۳۳۷	۳۴۴	صنایع تولید مواد و محصولات شیمیایی
.	۳۰۰	۲۵	۳۲۵	تولید محصولات لاستیکی و پلاستیکی
۹۰۴	۲۵۰	۱۲۲۴	۲۳۷۸	تولید سایر محصولات کانی غیر فلزی
۱۷	۱۰	۱۲۹	۱۵۶	تولید فلزات اساسی
۳	.	۵۸۷	۵۹۰	تولید محصولات فلزی فابریکی بجز ماشین آلات و تجهیزات
۱۹۱	.	۳۱	۲۲۲	تولید ماشین‌آلات و تجهیزات طبقه بندی نشده در جای دیگر
.	.	.	.	تولید ماشین‌آلات اداری و حسابگر و محاسباتی
.	.	۴۰	۴۰	تولید ماشین‌آلات مولد و انتقال برق و دستگاه‌های برقی طبقه بندی نشده در جای دیگر
.	.	۴۸	۴۸	تولید رادیو و تلویزیون و دستگاه‌های وسایل ارتباطی
.	.	.	.	تولید ابزار پزشکی، ابزار اپتیکی، ابزار دقیق، ساعت‌های مچی و انواع دیگر ساعت
۱۸۲	۳۸۰	۱۴۷	۷۰۹	تولید وسایل نقلیه موتوری، تریلر و نیم تریلر
.	.	.	.	تولید سایر وسایل حمل و نقل
.	.	۲	۲	تولید مبلمان و مصنوعات طبقه بندی نشده در جای دیگر
.	.	.	.	بازیافت

مأخذ- مرکز آمار ایران.

۱۹-۷- ارزش موجودی انبار کارگاه‌های صنعتی دارای ده نفر کارکن و بیشتر برحسب طبقات کارکن (میلیون ریال)

اول فروردین					سال و طبقات کارکن
لوازم و مواد خام اولیه	کالاهای در جریان ساخت	کالاهایی که بدون تغییر شکل به فروش می‌رسند	کالاهای ساخته شده	جمع	
۴۶۹۲۳۷۴	۱۰۷۹۵۸۷	۱۷۴۴۲۱	۲۱۶۶۰۷۶	۸۱۱۲۴۵۸ ۱۳۸۳
۵۹۹۸۹۸۵	۱۱۶۴۶۲۷	۱۹۷۷۵۱	۳۲۲۰۳۵۸	۱۰۵۸۱۷۳۱ ۱۳۸۴
۷۶۳۷۱۴	۸۵۹۹۱	۱۰۰۰۰۳	۳۷۸۳۶۰	۱۳۲۸۰۶۸ نفر ۱۰-۴۹
۶۱۲۰۸۷	۴۵۳۷۰	۱۵۲۴۵	۲۱۹۱۹۳	۸۹۱۸۹۵ نفر ۵۰-۹۹
۴۶۲۳۱۸۴	۱۰۳۳۲۶۶	۸۲۵۰۳	۲۶۲۲۸۰۵	۸۳۶۱۷۵۸ نفر و بیشتر

پایان اسفند					سال و طبقات کارکن
لوازم و مواد خام اولیه	کالاهای در جریان ساخت	کالاهایی که بدون تغییر شکل به فروش می‌رسند	کالاهای ساخته شده	جمع	
۶۵۰۶۵۵۰	۱۲۲۹۴۹۸	۱۹۰۳۲۰	۵۱۳۲۲۵۶	۱۳۰۵۸۶۲۴ ۱۳۸۳
۶۸۹۹۰۴۸	۱۱۹۳۳۹۴	۲۱۳۲۶۱	۵۲۰۶۳۷۳	۱۳۵۱۱۰۷۶ ۱۳۸۴
۸۲۷۰۸۳	۱۰۸۴۸۵	۱۰۳۵۰۸	۸۲۸۵۱۵	۱۸۶۷۵۹۱ نفر ۱۰-۴۹
۶۸۳۱۶۷	۸۱۸۹۴	۱۳۶۶۶	۴۱۳۶۸۲	۱۱۹۲۴۰۹ نفر ۵۰-۹۹
۵۳۸۸۷۹۸	۱۰۰۳۰۱۵	۹۵۰۸۷	۳۹۶۴۱۷۶	۱۰۴۵۱۰۷۶ نفر و بیشتر

مأخذ- مرکز آمار ایران.

۷-۲۰- سرمایه‌گذاری (تغییرات اموال سرمایه‌ای) کارگاه‌های صنعتی دارای ده نفر کارکن و بیشتر بر حسب نوع

اموال سرمایه‌ای (میلیون ریال)

وسایل نقلیه	تجهیزات اداری	ماشین‌آلات و ...	جمع	سال و طبقات کارکن
۲۶۷۰۳	۲۴۷۰۵	۵۹۵۷۱۷	۸۲۸۰۲۲ ۱۳۷۵
۲۷۷۵۱	۲۵۱۹۷	۴۱۲۱۹۹	۶۸۶۲۳۰ ۱۳۷۷
۳۵۵۶۲	۳۰۰۴۴	۵۶۲۵۹۷	۸۹۱۵۵۷ ۱۳۷۸
۳۱۳۸۵	۲۶۶۳۸	۵۴۹۳۰۷	۷۳۵۶۶۳ ۱۳۷۹
۱۴۹۸۲	۲۵۴۸۸	۴۸۸۴۹۶	۶۳۹۱۳۵ ۱۳۸۰
۴۱۷۷۴	۳۴۸۲۰	۸۷۸۵۴۴	۱۲۰۲۹۳۷ ۱۳۸۱
۷۹۸۰۹	۴۹۰۸۸	۲۶۶۷۶۳۴	۴۳۴۶۹۳۳ ۱۳۸۲
۲۹۷۹۹	۴۹۶۷۹	۱۰۹۷۱۰۲	۱۷۲۱۷۳۲ ۱۳۸۳
۶۲۰۰۱	۵۱۶۶۴	۱۳۰۶۴۱۶	۳۰۰۹۴۶۹ ۱۳۸۴
۱۶۸۲۰	۶۵۰۴	۳۰۲۹۴۷	۴۱۸۴۷۸ نفر ۱۰-۴۹
۶۷۴۵	۴۰۲۲	۸۰۸۱۰	۱۲۹۰۴۸ نفر ۵۰-۹۹
۳۸۴۳۶	۴۱۱۳۸	۹۲۲۶۵۹	۲۴۶۱۹۴۳ نفر و بیشتر ۱۰۰

نرم افزارهای کامپیوتری	زمین	ساختمان (بدون زمین)	سال و طبقات کارکن
.	۲۳۴۶۲	۱۵۷۴۳۵ ۱۳۷۵
.	۲۳۲۸۶	۱۹۷۷۹۷ ۱۳۷۷
.	۳۹۲۷۱	۲۲۴۰۸۳ ۱۳۷۸
۱۷۰۰	۵۸۷۰	۱۲۰۷۶۳ ۱۳۷۹
۹۷۴	۸۲۹۷	۱۰۰۸۹۸ ۱۳۸۰
۴۲۵۷	۵۰۶۶۹	۱۹۳۸۷۳ ۱۳۸۱
۳۵۸۷	۴۲۷۷۹	۱۵۰۴۰۳۶ ۱۳۸۲
۶۲۰۳	-۴۰۶۱۳	۵۷۹۵۶۲ ۱۳۸۳
۶۸۱۵	۴۶۴۰۸	۱۵۳۶۱۶۵ ۱۳۸۴
۵۶۵	۱۳۴۴۸	۷۸۱۹۴ نفر ۱۰-۴۹
۲۱۵	۴۴۳	۳۶۸۱۳ نفر ۵۰-۹۹
۶۰۳۵	۳۲۵۱۷	۱۴۲۱۱۵۸ نفر و بیشتر ۱۰۰

مأخذ- مرکز آمار ایران.

۷-۲۱- مشخصات عمومی شرکت‌های تعاونی فعال صنعتی

صنعتی					سال و شهرستان
تعداد اتحادیه	سرمایه (هزار ریال)	شاغلان	عضو	تعداد	
۰	۱۸۲۴۲۱۳۲	۲۴۴۸	۱۲۴۰۷	۱۹۱۱۳۸۰
۰	۲۷۴۷۴۵۷۹	۲۹۹۰	۱۲۳۵۷	۲۲۱۱۳۸۱
۲	۲۱۶۸۷۴۶۶	۲۴۷۱	۱۱۳۵۹	۱۹۲۱۳۸۲
۲	۲۸۴۸۸۵۲۱	۲۳۹۳	۱۲۵۵۶	۱۸۹۱۳۸۳
۲	۲۹۶۲۷۰۹۹	۲۵۷۲	۱۱۷۳۹	۱۹۶۱۳۸۴
۳	۴۳۱۴۸۰۶۴	۲۶۹۹	۱۲۴۴۱	۲۱۷۱۳۸۵
۰	۵۱۹۰۰۰	۶۱	۶۷	۵آران و بیدگل
۱	۳۶۵۰۵۰	۱۵	۳۲	۴اردستان
۱	۱۶۳۹۲۴۶۱	۹۲۹	۲۳۸۱	۷۳اصفهان
۰	۵۰۰۴۹۰	۷۴	۷۹	۵برخوار و میمه
۰	۸۸۳۵۰	۴۶	۸۷	۴تیران و کرون
۰	.	.	.	۰چادگان
۰	۲۹۴۸۵۰	۱۷۳	۳۷۴	۹خمینی شهر
۰	۱۲۸۵۰۰	۳۳	۲۲۵	۳خوانسار
۰	۱۰۳۴۰۰	۵۹	۴۷	۵سمیرم
۰	۲۵۶۰۰۰	۲۰	۴۴	۳سمیرم سفلی
۰	۷۹۴۷۰۰	۱۴۹	۱۰۴	۱۲شهرضا
۰	۸۶۴۴۳۰	۷۰	۵۳	۶فریدن
۰	۸۶۵۵۰	۱۸	۱۸	۲فریدونشهر
۰	۲۴۹۰۰۰	۴۲	۷۱	۱۰فلاورجان
۰	۷۰۵۵۰۰۰	۲۹۵	۷۷۵۱	۱۴کاشان
۰	۹۰۸۰۰۰	۸۰	۱۳۷	۸گلپایگان
۰	۴۷۱۱۸۴	۱۲۶	۱۷۴	۷لنجان
۰	۱۲۵۸۹۸	۶۲	۴۱۲	۶مبارکه
۰	۲۱۲۰۰۰	۲۱	۲۴	۲نابین
۰	۸۹۵۱۴۵۱	۳۱۶	۲۸۷	۳۰نجف آباد
۰	۴۷۸۱۷۵۰	۱۱۰	۷۴	۹نطنز

مأخذ- اداره کل تعاون استان.

۷-۲۲- مشخصات عمومی شرکت‌های تعاونی فرش دستباف

فرش دستباف					سال و شهرستان
تعداد اتحادیه	سرمایه (هزار ریال)	شاغلان	عضو	تعداد	
۰	۴۵۱۹۷۵۱	۵۹۳	۲۱۰۳۶	۴۰۱۳۸۰
۰	۴۶۶۷۹۹۳	۷۵۸	۲۰۹۴۳	۴۷۱۳۸۱
۰	۲۳۸۵۶۴۷	۷۵۱	۱۹۷۸۵	۴۶۱۳۸۲
۲	۴۹۰۷۱۲۶	۶۸۰	۱۹۶۰۱	۳۹۱۳۸۳
۲	۵۲۹۲۵۳۰	۷۰۱	۱۹۵۸۴	۴۰۱۳۸۴
۳	۳۹۳۷۰۶۶۴	۶۰۴	۱۹۴۹۲	۴۱۱۳۸۵
۰	۲۱۳۰۰۰	۳۶	۱۰۰	۲آران و بیدگل
۰	.	.	.	۰اردستان
۲	۱۰۸۹۰۳۰	۲۹۱	۹۶۳۵	۱۱اصفهان
۰	۱۵۱۵۹۰	۸	۱۲۹۷	۶برخوار و میمه
۰	۳۱۱۵۰۰	۷	۷	۱تیران و کرون
۰	.	.	.	۰چادگان
۰	۱۶۴۵۴۵	۹	۲۷۵۶	۲خمینی شهر
۰	۳۱۶۰	۳	۳۱۶	۱خوانسار
۰	.	.	.	۰سمیرم
۰	.	.	.	۰سمیرم سفلی
۰	.	.	.	۰شهرضا
۰	۴۰۰۰	۲	۴۰۰	۱فریدن
۰	.	.	.	۰فریدونشهر
۰	۷۸۱۵۰	۷	۵۶۵	۲فلاورجان
۰	۱۰۶۸۰۰	۱۱	۳۷۵	۴کاشان
۰	.	.	.	۰گلپایگان
۰	۳۵۴۸۷۲۰۰	۲۹	۳۰۶۸	۳لنجان
۰	۳۲۶۱۲۱	۱۶۴	۸۳۳	۶مبارکه
۰	.	.	.	۰نابین
۰	۱۳۱۷۵۶۸	۳۱	۵۲	۱نجف آباد
۰	۱۸۰۰۰	۶	۸۸	۱نطنز

مأخذ- اداره کل تعاون استان.