

مقدمه

آمارهای ساختمانی که در این فصل ارائه می شود، شامل آمارهای ساخت و ساز بناهای مسکونی و غیرمسکونی می باشد و اطلاعات آماری سایر انواع ساختمان از قبیل سدها، پلها، کانالها و شبکهها را در بر نمی گیرد.

جمع آوری اطلاعات ثبت شده در پروانههای ساختمانی صادره توسط شهرداریهای کشور، از سال ۱۳۵۴ مورد توجه آمار ایران قرار گرفت و از سال ۱۳۵۸، اطلاعات مذکور گردآوری و به طور سالانه منتشر می شود.

آمار مربوط به فعالیتهای ساختمانی بخش خصوصی در نقاط شهری، از سال ۱۳۴۳ توسط بانک مرکزی ایران جمع آوری و منتشر می شود که در حال حاضر تعداد، مشخصات و هزینههای بناهای مسکونی و غیر مسکونی را در بر می گیرد.

اطلاعات آماری مربوط به بناهای مسکونی و غیرمسکونی نقاط روستایی کشور شامل تعداد، هزینهی ساخت، نوع مصالح عمدهی به کار رفته در ساختمان و ... طی سالهای ۱۳۵۱ لغایت ۱۳۵۳ توسط مرکز آمار ایران گردآوری و منتشر شد. همچنین آمار فعالیتهای ساختمانی بخش خصوصی در نقاط شهری و روستایی برای سالهای ۱۳۷۲، ۱۳۷۳ و ۱۳۷۵ توسط مرکز آمار ایران جمع آوری و منتشر شده است.

به علاوه، از سازمانهای تهیه کننده و مجری طرحهای

ساختمانی بخش عمومی، فقط اطلاعات آماری بنیاد مسکن انقلاب اسلامی در سالهای اخیر به طور سالانه، به روش ثبتی جمع آوری و منتشر می شود.

گردآوری آمار واحدهای مسکونی موجود به طور وسیع برای نخستین بار در سرشماری عمومی سال ۱۳۳۵ و سپس در سرشماریهای عمومی نفوس و مسکن سالهای ۱۳۴۵، ۱۳۵۵، ۱۳۶۵ و ۱۳۷۵ انجام گرفت که آمار سال ۱۳۷۵ به تفصیل برای هر یک از شهرستانها، استانها و کل کشور در قالب نشریات جداگانه انتشار یافته است. لازم به ذکر است بخشی از نتایج سرشماری عمومی نفوس و مسکن سال ۱۳۸۵ مربوط به بخش مسکن که تا زمان انتشار سالنامه از طریق مرکز آمار اعلام گردید در این فصل درج شده است.

به علاوه قیمت فروش و اجارهی واحدهای مسکونی، از سال ۱۳۷۲ تا سال ۱۳۷۸، برای ۲۱ شهر پرجمعیت کشور و از سال ۱۳۷۹ برای ۳۰ شهر توسط مرکز آمار ایران گردآوری و منتشر شده است.

درضمن آمارهایی در زمینهی شرکتهای تعاونی مسکن، توسط وزارت تعاون تهیه شده و در سالهای اخیر در دسترس متقاضیان قرار گرفته است.

آمارهای این فصل به شرح زیر ارائه شده است:

برپا کردن اسکلت بنا، ساخت بنا، نصب تأسیسات و تجهیزات، کاشی کاری، روکاری، نقاشی، سیم کشی و ... صورت می گیرد، همچنین تعمیرات اساسی و جزئی در ساختمان های موجود (ساخت یک طبقه یا قسمت جدید، تعویض یا تعمیر تأسیسات و تجهیزات، تعمیر لوله های آب، گاز و فاضلاب، لکه گیری و ایزولاسیون بام، تجدید نقاشی و کاغذ دیواری، تعمیر محوطه و ...) فعالیت ساختمانی محسوب می شود.

ایجاد بنای جدید: فعالیت های مربوط به مراحل مختلف ایجاد ساختمان مانند پی کنی، پی ریزی، شناژبندی، برپا کردن اسکلت بنا، ساخت بنا و ... مشروط بر آن که برای اولین بار در یک زمین صورت گیرد، ایجاد بنای جدید در نظر گرفته می شود.

تجدید بنا: انجام فعالیت های مربوط به مراحل مختلف ایجاد ساختمان در قطعه زمینی که قبلاً بنایی در آن وجود داشته و برای ایجاد ساختمان جدید تخریب شده است، به عنوان فعالیت ساختمانی تجدید بنا محسوب می شود.

تعمیرات اساسی: آن نوع فعالیت های ساختمانی که در ساختمان های موجود صورت گیرد و موجب افزایش کارایی و عمر ساختمان شود، به عنوان تعمیرات اساسی منظور می شود، مانند افزایش تعداد طبقات، واحد مسکونی، اتاق یا سطح زیر بنا، تعویض سیم کشی یا لوله کشی، تعمیر اساسی یا تعویض قسمت های مهم سیستم آب و فاضلاب و سایر تأسیسات ساختمان، نقاشی مجدد، روکش مجدد بام و

تعمیرات جزئی: منظور از تعمیرات جزئی آن نوع تعمیراتی است که ویژگی تعمیرات اساسی را ندارد مانند لکه گیری بام، رفع نقایص کوچک سیستم آب و فاضلاب و سایر تأسیسات و

سایر فعالیت های ساختمانی: آن گروه از فعالیت های ساختمانی که در زمره فعالیت های فوق الذکر نیستند به عنوان سایر فعالیت های ساختمانی منظور می شوند، مانند آماده سازی زمین.

خانوار: رجوع کنید به تعاریف و مفاهیم فصل ۲- جمعیت.

شرکت های تعاونی: رجوع کنید به تعاریف و مفاهیم فصل ۴- کشاورزی، جنگلداری و شیلات.

شرکت های تعاونی مسکن: نوعی شرکت های تعاونی که در زمینه تهیه زمین و احداث و یا خرید واحدهای مسکونی آماده و نیمه تمام به منظور تکمیل و واگذاری آن به اعضای تحت پوشش، در قالب تعاونی های کارمندی، کارگری و متفرقه (آزاد) فعالیت می کنند.

- پروانه های ساختمانی صادر شده برای احداث و افزایش بنای ساختمان های مسکونی و غیرمسکونی در نقاط شهری.

- مشخصات فعالیت های ساختمانی بخش خصوصی.

- واگذاری زمین در نقاط شهری کشور.

- مشخصات عمومی شرکت های تعاونی مسکن.

تعاریف و مفاهیم

ساختمان: فضایی است محصور، ثابت و مستقل که تمام یا قسمتی از آن مسقف بوده و برای سکونت و یا فعالیت اقتصادی ساخته شده است، به شرط آن که مساحت زیربنای قسمت مسقف آن حداقل ۴ متر مربع باشد.

مساحت زمین: عبارت است از مساحت قطعه زمین ملکی که ساختمان در آن ایجاد یا تجدید بنا شود.

سطح کل زیر بنای طبقات: عبارت است از مجموع سطح زیر بنای کلیه طبقات اعم از زیر زمین، طبقه همکف، نیم طبقه، طبقه اول و بقیه طبقات.

هزینه ساختمان: هزینه ساختمان چه در مرحله شروع که پیش بینی می شود و چه در مرحله تکمیل که رقم واقعی گزارش می شود شامل هزینه های نقشه ساختمان، نظارت مهندسی، پروانه ساختمان، مصالح ساختمان، وسایل و ابزار کار، مزد کارگر، حق الزحمه معمار، هزینه تأسیسات حرارت مرکزی، روشنایی، آب و فاضلاب و غیره می باشد. ارزش زمین، در هزینه ساختمان منظور نمی شود.

واحد مسکونی معمولی: فضایی است مشتمل بر حداقل یک اتاق و معمولاً یک آشپزخانه و یک توالت که تمام یا قسمتی از ساختمان را تشکیل می دهد و دارای ورودی اختصاصی به خیابان، کوچه، راه پله یا راهروی مشترک است. واحد مسکونی به منظور غذا خوردن، دور هم نشستن و خوابیدن، توسط یک یا چند خانوار مورد استفاده قرار می گیرد. در سرشماری عمومی نفوس و مسکن به واحدهای مسکونی با تعریف فوق الذکر که از مصالح سخت (آجر، سیمان، سنگ، چوب و ...) ساخته می شوند واحد مسکونی معمولی اطلاق شده است.

اتاق: فضایی مستقل در داخل واحد مسکونی است که حداقل ۴ متر مربع مساحت و ۲ متر ارتفاع داشته باشد. آشپزخانه، حمام، طویله و کاهدانی به هر صورت، اتاق محسوب نمی شوند. یادآور می شود آشپزخانه با مشخصات مزبور در سرشماری عمومی نفوس و مسکن اتاق منظور شده است.

فعالیت ساختمانی: کلیه فعالیت هایی است که در ارتباط با مراحل مختلف ایجاد ساختمان (پی کنی، پی ریزی، شناژبندی،

۹-۱- پروانه‌های ساختمانی صادر شده برای احداث بنا بر حسب نوع استفاده در نقاط شهری

سال و شهرستان	جمع	مسکونی	مسکونی و کارگاه، توأم	بازرگانی	صنعتی	آموزشی	بهداشتی و درمانی	سایر
..... ۱۳۸۰	۱۷۷۶۵	۱۴۵۳۱	۱۳۳۷	۱۳۳۷	۳۹۴	۱۶۶
..... ۱۳۸۱	۱۱۳۰۳	۸۸۲۱	۱۰۸۵	۱۰۸۵	۱۷۷	۱۳۵
..... ۱۳۸۲	۲۱۶۸۲	۱۷۸۵۹	۱۵۳۰	۱۵۳۰	۴۸۲	۲۸۱
..... ۱۳۸۳	۱۹۸۹۷	۱۶۵۵۴	۹۷۲	۱۳۱۰	۵۵۶	۵۰۵
..... ۱۳۸۴	۲۳۳۲۹	۱۹۷۲۷	۱۱۱۸	۱۵۷۶	۲۸۸	۲۴	۷	۵۸۹
..... ۱۳۸۵	۲۰۵۲۳	۱۷۲۸۹	۹۵۵	۱۵۶۰	۳۳۰	۱۰	۶	۳۸۳
..... آران و بیدگل	۱۰۱۵	۹۲۱	۳۴	۱۰	۳۷	.	.	۱۳
..... اردستان	۳۸۵	۳۵۰	۱۴	۱۷	۳	.	.	۱
..... اصفهان	۶۲۹۱	۵۳۷۵	۱۸۵	۵۲۲	۸۷	۱	۲	۱۱۹
..... برخوار و میمه	۱۹۸۴	۱۴۸۳	۱۰۱	۲۴۹	۹۰	.	۱	۶۰
..... تیران و کرون	۲۸۸	۲۳۷	۹	۳۵	.	۱	.	۶
..... چادگان	۱۲۲	۱۰۳	۵	۱۲	.	.	.	۲
..... خمینی شهر	۱۱۹۶	۱۰۴۷	۸۰	۴۱	۱	۳	.	۲۴
..... خوانسار	۱۶۶	۱۴۳	۱۰	۶	.	.	۱	۶
..... سمیرم	۴۷۱	۴۲۵	۱۶	۹	۴	.	.	۱۷
..... سمیرم سفلی	۱۴۱	۱۰۶	۴	۲۱	۱	۱	۱	۷
..... شهرضا	۷۹۴	۵۳۸	۵۳	۲۰۱	.	.	.	۲
..... فریدن	۳۵۴	۲۸۰	۳۶	۲۱	۶	.	.	۱۱
..... فریدونشهر	۱۴۰	۱۱۷	۱۰	۵	۱	.	.	۷
..... فلاورجان	۱۲۶۴	۱۰۶۶	۷۸	۷۸	۶	.	.	۳۶
..... کاشان	۱۷۷۲	۱۵۳۷	۱۱۴	۵۲	۴۶	۱	.	۲۲
..... گلپایگان	۴۵۴	۳۷۸	۳۳	۳۶	۳	.	.	۴
..... لنجان	۱۱۰۲	۹۵۸	۶۹	۳۹	۹	.	.	۲۷
..... مبارکه	۷۰۴	۶۰۲	۵۴	۴۱	۱	۱	.	۵
..... نایین	۲۳۴	۱۹۵	۸	۱۷	۱۰	.	.	۴
..... نجف آباد	۱۳۴۴	۱۱۵۲	۲۶	۱۴۲	۱۴	۱	.	۹
..... نطنز	۳۰۲	۲۷۶	۱۶	۶	۱	۱	۱	۱

مأخذ- مرکز آمار ایران.

۹-۲- پروانه‌های ساختمانی صادر شده برای احداث بنا بر حسب نوع مصالح عمده در نقاط شهری

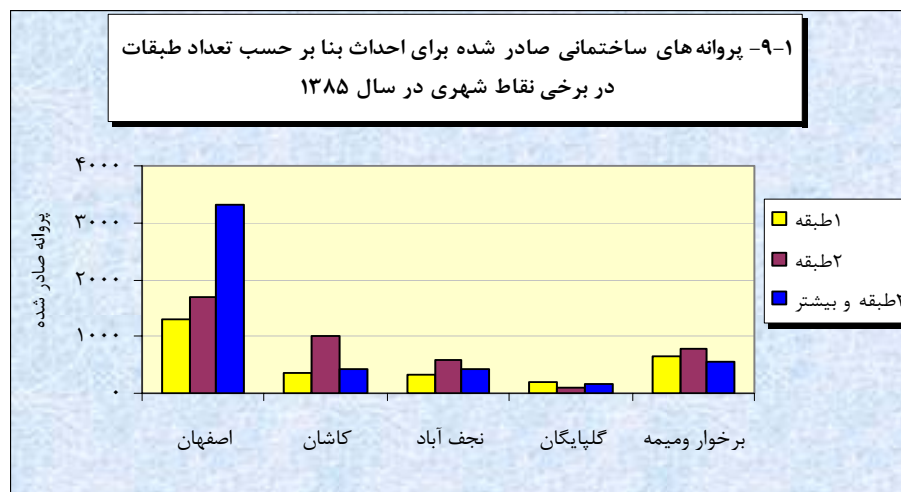
سال و شهرستان	کل	اسکلت فلزی	بتن آرمه	سایر			
				جمع	آجر و آهن	آجر و چوب	بلوک سیمانی
۱۳۸۰	۱۷۷۶۵	۳۹۱۸	۰۰۰	۱۳۸۴۷	۱۲۳۰۴	۴۲	۱۴۲۵
۱۳۸۱	۱۶۹۶۵	۵۶۷۲	۰۰۰	۱۱۲۹۳	۶۹۶۲	۹۹	۳۸۳۱
۱۳۸۲	۱۸۲۹۲	۱۲۳۵۱	۰۰۰	۵۹۴۱	۵۰۷۵	۴۰	۸۲۶
۱۳۸۳	۱۹۸۹۷	۱۴۶۲۵	۰۰۰	۵۲۷۲	۴۰۲۸	۹	۱۲۱۲
۱۳۸۴	۲۳۳۲۹	۶۱۲۵	۱۴۳۵۶	۲۸۴۸	۲۵۴۲	۱۹	۲۸۷
۱۳۸۵	۲۰۵۲۳	۴۲۴۵	۱۴۶۶۹	۱۶۰۹	۱۵۹۰	۶	۱۳
آران و بیدگل	۱۰۱۵	۴۵۴	۳۶۸	۱۹۳	۱۹۳	.	.
اردستان	۳۸۵	۱۵۰	۱۸۴	۵۱	۵۱	.	.
اصفهان	۶۲۹۱	۵۹۳	۵۳۵۴	۳۴۴	۳۳۸	.	۶
برخوار و میمه	۱۹۸۴	۲۳۸	۱۶۲۹	۱۱۷	۱۱۷	.	.
تیران و کرون	۲۸۸	۵۸	۲۰۰	۳۰	۳۰	.	.
چادگان	۱۲۲	۴۹	۶۳	۱۰	۱۰	.	.
خمینی شهر	۱۱۹۶	۴۷	۱۱۲۹	۲۰	۲۰	.	.
خوانسار	۱۶۶	۱۱۷	۴۶	۳	۳	.	.
سمیرم	۴۷۱	۱۱۶	۳۱۳	۴۲	۴۱	۱	.
سمیرم سفلی	۱۴۱	.	۱۴۱
شهرضا	۷۹۴	۲۴۵	۵۰۶	۴۳	۴۳	.	.
فریدن	۳۵۴	۱۷۹	۱۴۱	۳۴	۳۲	.	۲
فریدونشهر	۱۴۰	۹۳	۴۵	۲	۲	.	.
فلاورجان	۱۲۶۴	۸۵	۱۱۵۵	۲۴	۲۴	.	.
کاشان	۱۷۷۲	۸۵۰	۶۴۵	۲۷۷	۲۷۷	.	.
گلپایگان	۴۵۴	۲۷۸	۱۲۱	۵۵	۵۵	.	.
لنجان	۱۱۰۲	۳۰۴	۷۳۱	۶۷	۶۵	۲	.
مبارکه	۷۰۴	۷۱	۵۴۹	۸۴	۸۴	.	.
نایین	۲۳۴	۴۷	۱۷۴	۱۳	۱۳	.	.
نجف آباد	۱۳۴۴	۱۵۸	۱۰۶۹	۱۱۷	۱۱۲	.	۵
نطنز	۳۰۲	۱۱۳	۱۰۶	۸۳	۸۰	۳	.

مأخذ- مرکز آمار ایران.

۹-۳- پروانه‌های ساختمانی صادر شده برای احداث بنا بر حسب تعداد طبقات در نقاط شهری

سال و شهرستان	جمع	یک طبقه	دو طبقه	سه طبقه	چهار طبقه	پنج طبقه و بیشتر
۱۳۸۰.....	۱۷۷۶۵	۶۲۸۲	۷۹۷۴	۲۹۹۴	۳۲۵	۱۹۰
۱۳۸۱.....	۲۰۰۲۶	۶۱۸۰	۷۰۷۵	۵۵۱۱	۷۵۰	۵۱۰
۱۳۸۲.....	۲۱۶۸۲	۶۰۵۰	۸۸۰۷	۵۲۰۸	۹۳۷	۶۸۰
۱۳۸۳.....	۱۹۸۹۷	۵۷۹۷	۸۲۷۱	۴۰۲۶	۱۰۳۴	۷۶۹
۱۳۸۴.....	۲۳۳۲۹	۵۲۸۷	۱۰۱۲۶	۵۶۰۳	۱۳۴۵	۹۶۸
۱۳۸۵.....	۲۰۵۲۳	۵۱۹۰	۷۹۴۶	۴۸۹۷	۱۰۴۳	۷۴۷
آران و بیدگل.....	۱۰۱۵	۲۳۸	۶۲۱	۱۳۸	۱۴	۴
اردستان.....	۳۸۵	۲۶۸	۱۰۲	۱۴	۱	۰
اصفهان.....	۶۲۹۱	۱۳۰۱	۱۶۸۱	۱۹۸۷	۷۰۴	۶۱۸
برخوار و میمه.....	۱۹۸۴	۶۴۴	۷۸۴	۴۳۵	۷۱	۵۰
تیران و کرون.....	۲۸۸	۱۳۳	۱۱۸	۳۵	۲	۰
چادگان.....	۱۲۲	۵۱	۶۳	۸	۰	۰
خمینی شهر.....	۱۱۹۶	۳۲۷	۵۸۴	۲۴۶	۳۴	۵
خوانسار.....	۱۶۶	۳۸	۵۷	۵۷	۱۲	۲
سمیرم.....	۴۷۱	۱۸۹	۲۲۳	۵۱	۷	۱
سمیرم سفلی.....	۱۴۱	۷۱	۳۹	۳۰	۰	۱
شهرضا.....	۷۹۴	۲۹۰	۲۴۸	۲۱۳	۳۳	۱۰
فریدن.....	۳۵۴	۱۹۹	۱۰۷	۴۵	۲	۱
فریدونشهر.....	۱۴۰	۲۴	۹۶	۱۹	۱	۰
فلورجان.....	۱۲۶۴	۴۴۳	۵۳۷	۲۵۷	۲۴	۳
کاشان.....	۱۷۷۲	۳۵۵	۱۰۰۶	۳۷۲	۲۹	۱۰
گلپایگان.....	۴۵۴	۲۰۲	۱۰۱	۹۸	۳۸	۱۵
لنجان.....	۱۱۰۲	۳۳۰	۴۷۱	۲۵۶	۳۱	۱۴
مبارکه.....	۷۰۴	۱۸۵	۳۵۷	۱۵۳	۹	۰
نابین.....	۲۳۴	۱۳۷	۵۳	۴۳	۱	۰
نجف آباد.....	۱۳۴۴	۳۳۱	۵۷۴	۴۰۳	۲۳	۱۳
نطنز.....	۳۰۲	۱۳۴	۱۲۴	۳۷	۷	۰

مأخذ- مرکز آمار ایران.



منبع: جدول ۹-۳

۴-۹- پروانه‌های ساختمانی صادر شده برای احداث بنا بر حسب وضعیت قبلی زمین و مساحت آن در نقاط شهری

ساختمان تخریبی		باغ یا مزرعه		زمین بایر		جمع		سال و شهرستان
مساحت (مترمربع)	پروانه	مساحت (مترمربع)	پروانه	مساحت (مترمربع)	پروانه	مساحت (مترمربع)	پروانه	
۳۸۲۱۱۲	۱۶۱۸	۷۲۵۲۵	۱۶۰	۴۲۴۱۱۹۶	۱۵۹۸۷	۴۶۹۵۸۳۳	۱۷۷۶۵ ۱۳۸۰
۳۶۳۴۱۷	۱۵۶۶	۱۰۶۸۵۷	۱۴۵	۴۶۰۵۳۰۶	۱۴۹۶۵	۵۰۷۵۵۸۰	۱۶۶۷۶ ۱۳۸۱
۵۷۶۲۹۸	۲۲۴۶	۱۶۱۷۴۲	۱۴۶	۵۹۸۴۲۱۹	۱۹۲۹۰	۶۷۲۲۲۵۹	۲۱۶۸۲ ۱۳۸۲
۵۳۱۰۰۶	۲۰۹۳	۲۲۳۲۷۵	۲۴۵	۴۷۳۱۰۸۱	۱۷۵۵۹	۵۴۸۵۳۶۲	۱۹۸۹۷ ۱۳۸۳
۵۹۳۸۵۲	۲۵۶۷	۲۰۸۵۰۲	۲۱۴	۵۱۲۳۲۱۲	۲۰۵۴۸	۵۹۲۵۵۶۶	۲۳۳۲۹ ۱۳۸۴
۵۷۷۳۶۳	۲۴۲۳	۱۶۹۵۸۷	۱۹۰	۴۸۰۰۵۸۲	۱۷۹۱۱	۵۵۴۷۵۳۲	۲۰۵۲۳ ۱۳۸۵
۱۹۷۴	۱۲	۲۸۶	۲	۲۸۴۷۶۰	۱۰۰۱	۲۸۷۰۲۰	۱۰۱۵ آران و بیدگل
۵۷۸۶	۱۷	۷۷۴	۳	۱۲۹۴۵۵	۳۶۵	۱۳۶۰۱۵	۳۸۵ اردستان
۳۴۴۳۶۱	۱۳۸۷	۴۲۵۲	۱۲	۱۳۱۷۹۶۷	۴۸۹۲	۱۶۶۶۵۸۰	۶۲۹۱ اصفهان
۳۵۶۸۴	۱۳۸	۲۴۵۰	۱	۵۶۲۸۱۹	۱۸۴۵	۶۰۰۹۵۳	۱۹۸۴ برخوار و میمه
۵۲۳۵	۲۱	.	.	۷۴۹۱۶	۲۶۷	۸۰۱۵۱	۲۸۸ تیران و کرون
۲۳۰۷	۹	.	.	۲۴۰۶۵	۱۱۳	۲۶۳۷۲	۱۲۲ چادگان
۱۲۵۸۵	۷۶	۲۷۶۷۸	۷	۲۹۵۳۶۳	۱۱۱۳	۳۳۵۶۲۶	۱۱۹۶ خمینی شهر
۶۵۸۱	۳۰	۲۷۹۴۵	۶	۴۲۳۸۹	۱۳۰	۷۶۹۱۵	۱۶۶ خوانسار
۷۷۷۵	۳۳	۳۲۲۸	۴	۱۰۰۵۸۸	۴۳۴	۱۱۱۵۹۱	۴۷۱ سمیرم
.	.	.	.	۴۷۵۸۸	۱۴۱	۴۷۵۸۸	۱۴۱ سمیرم سفلی
۵۴۶	۳	۲۵۰	۱	۱۶۷۳۵۲	۷۹۰	۱۶۸۱۴۸	۷۹۴ شهرضا
۱۴۹۷۷	۶۳	۹۰۷	۳	۱۰۵۸۲۷	۲۸۸	۱۲۱۷۱۱	۳۵۴ فریدن
۱۲۷۲۵	۳۹	۳۶۳۶	۵	۲۵۶۱۵	۹۶	۴۱۹۷۶	۱۴۰ فریدونشهر
۱۱۳۴۴	۷۷	۱۰۰۴۹	۲۴	۲۲۶۱۶۴	۱۱۶۳	۲۴۷۵۵۷	۱۲۶۴ فلاورجان
۵۱۹۹	۲۷	۴۳۴۵۲	۸۱	۴۲۲۶۸۸	۱۶۶۴	۴۷۱۳۳۹	۱۷۷۲ کاشان
۱۱۵۷۹	۶۰	.	.	۱۱۴۴۴۷	۳۹۴	۱۲۶۰۲۶	۴۵۴ گلپایگان
۳۱۰۰۵	۱۵۰	۳۵۰۳۸	۲۶	۲۵۳۴۴۶	۹۲۶	۳۱۹۴۸۹	۱۱۰۲ لنجان
۶۵۸۱	۲۹	۵۶۳	۲	۱۸۶۲۶۲	۶۷۳	۱۹۳۴۰۶	۷۰۴ مبارکه
.	.	.	.	۱۱۷۹۸۷	۲۳۴	۱۱۷۹۸۷	۲۳۴ نایین
۵۵۴۶۵	۲۲۱	۷۹۸۹	۱۲	۲۳۲۴۴۶	۱۱۱۱	۲۹۵۹۰۰	۱۳۴۴ نجف آباد
۵۶۵۴	۳۰	۱۰۹۰	۱	۶۸۴۳۸	۲۷۱	۷۵۱۸۲	۳۰۲ نطنز

مأخذ- مرکز آمار ایران.

۵-۹- تعداد واحدهای مسکونی تعیین شده در پروانه‌های ساختمانی صادر شده بر حسب نوع پروانه و بخش متقاضی در نقاط شهری

پروانه افزایش بنا				پروانه احداث ساختمان				کل	سال و شهرستان
دولتی	تعاونی	خصوصی	جمع	دولتی	تعاونی	خصوصی	جمع		
...	۵۰۳	۱۶۰۵	۲۸۲۵۶	۳۰۳۶۴	۳۱۲۴۵	۱۳۸۰
...	۶۰۹	۱۵۴۰	۲۹۸۴۱	۳۱۹۹۰	۳۱۹۹۰	۱۳۸۱
...	۵۴۷	۲۴۰۳	۴۴۶۷۹	۴۷۶۲۹	۴۷۶۲۹	۱۳۸۲
...	۸۹۲	۱۲۰۴	۴۱۱۳۲	۴۳۲۲۸	۴۴۲۲۸	۱۳۸۳
۹	۱۴	۹۲۲	۹۴۵	۸۶۶	۵۷۱۳	۴۴۸۷۵	۵۱۴۵۴	۵۲۳۹۹	۱۳۸۴
۸۹	۳۱	۹۲۵	۱۰۳۵	۷۵۹	۱۶۷۳	۳۸۹۴۸	۴۱۳۸۰	۴۲۴۱۵	۱۳۸۵
.	۱۲۰۴	۱۲۰۴	۱۲۰۴	آران و بیدگل
.	.	۲۰	۲۰	۲۴	.	۴۱۴	۴۳۸	۴۵۸	اردستان
۸۷	۱۱	۱۲۸	۲۲۶	۱۶۷	۳۷۰	۱۷۰۲۴	۱۷۵۶۱	۱۷۷۸۷	اصفهان
.	.	۱۷	۱۷	۹۶	۱۴۴	۳۶۷۹	۳۹۱۹	۳۹۳۶	برخوار و میمه
.	.	۷	۷	۱	.	۳۶۲	۳۶۳	۳۷۰	تیران و کرون
.	.	۲۷	۲۷	.	.	۱۳۴	۱۳۴	۱۶۱	چادگان
.	.	۱۱۸	۱۱۸	.	۱۱۲	۲۰۵۸	۲۱۷۰	۲۲۸۸	خمینی شهر
.	.	۶۸	۶۸	۱۲۶	۴۸	۳۲۶	۵۰۰	۵۶۸	خوانسار
.	.	۱۰	۱۰	.	.	۶۶۲	۶۶۲	۶۷۲	سمیرم
.	۱۵۶	۱۵۶	۱۵۶	سمیرم سفلی
.	.	۲	۲	.	.	۱۳۲۶	۱۳۲۶	۱۳۲۸	شهرضا
.	.	۴	۴	.	۸۲	۳۲۸	۴۱۰	۴۱۴	فریدن
.	.	۳۱	۳۱	.	.	۱۵۲	۱۵۲	۱۸۳	فریدونشهر
.	.	۱۴	۱۴	۱۷۸	۱۳۵	۱۶۲۹	۱۹۴۲	۱۹۵۶	فلاورجان
.	۱۰	۶۴	۷۴	۵۴	۳۳۷	۲۸۴۱	۳۲۳۲	۳۳۰۶	کاشان
.	.	۱۶۶	۱۶۶	۴۹	.	۷۹۰	۸۳۹	۱۰۰۵	گلپایگان
.	.	۳۵	۳۵	.	۴۴۳	۱۸۴۴	۲۲۸۷	۲۳۲۲	لنجان
.	.	۲	۲	۴۸	.	۱۱۲۴	۱۱۷۲	۱۱۷۴	مبارکه
۱	.	۱۷	۱۸	۳	.	۳۱۵	۳۱۸	۳۳۶	نابین
۱	.	۱۷۷	۱۷۸	۹	۲	۲۱۱۰	۲۱۲۱	۲۲۹۹	نجف آباد
.	.	۱۸	۱۸	۴	.	۴۷۰	۴۷۴	۴۹۲	نطنز

مأخذ- مرکز آمار ایران.

۹-۶- مساحت زیربنای تعیین شده در پروانه‌های ساختمانی بر حسب نوع پروانه و بخش متقاضی (متر مربع)

پروانه افزایش بنا				پروانه احداث ساختمان				کل	سال و شهرستان
دولتی	تعاونی	خصوصی	جمع	دولتی	تعاونی	خصوصی	جمع		
۹۵۶۲	۵۲۹۸	۱۲۱۵۲۶	۱۳۶۲۸۶	۱۵۳۸۵۹	۷۸۳۸۰۵	۶۵۸۸۰۴۲	۷۵۲۵۷۰۶	۷۶۶۲۰۹۲ ۱۳۸۴
۹۹۵۶	۲۷۰۰	۱۲۸۳۷۵	۱۴۱۰۳۱	۱۱۹۸۸۶	۲۴۲۳۹۵	۶۱۷۹۳۳۵	۶۵۴۱۶۱۶	۶۶۸۲۶۴۷ ۱۳۸۵
.	.	.	.	۲۷۱۶	۱۹۰	۲۴۷۸۲۴	۲۵۰۷۳۰	۲۵۰۷۳۰	آران و بیدگل ..
.	.	۲۹۲۴	۲۹۲۴	۴۰۱۰	.	۶۰۹۴۹	۶۴۹۵۹	۶۷۸۸۳	اردستان.....
۹۲۶۹	۱۲۹۶	۱۹۱۲۵	۲۹۶۹۰	۲۲۵۶۸	۵۷۹۶۸	۲۹۲۱۷۲۷	۳۰۰۲۲۶۳	۳۰۳۱۹۵۳	اصفهان.....
.	.	۳۴۵۳	۳۴۵۳	۹۰۷۹	۱۴۷۶۶	۵۶۹۷۲۷	۵۹۳۵۷۲	۵۹۷۰۲۵	برخورار و میمه.
.	.	۷۷۵	۷۷۵	۴۱۱	.	۵۴۱۹۷	۵۴۶۰۸	۵۵۳۸۳	تیران و کرون..
.	.	۳۷۰۹	۳۷۰۹	۵۸۰	.	۲۲۳۵۲	۲۲۹۳۲	۲۶۶۴۱	چادگان.....
.	.	۹۵۷۰	۹۵۷۰	.	۶۱۷۰	۲۷۲۰۱۳	۲۷۸۱۸۳	۲۸۷۷۵۳	خمینی شهر....
۳۷۵	.	۸۰۸۷	۸۴۶۲	۱۳۹۶۶	۴۲۶۰	۴۷۶۴۷	۶۵۸۷۳	۷۴۳۳۵	خوانسار.....
.	.	۱۴۶۵	۱۴۶۵	۳۳۳۲	۷۸۹	۹۱۷۶۸	۹۵۸۸۹	۹۷۳۵۴	سمیرم.....
.	.	.	.	۶۱۹۰	۹۰۷	۲۷۸۰۸	۳۴۹۰۵	۳۴۹۰۵	سمیرم سفلی..
.	.	۳۱۳۱	۳۱۳۱	.	.	۲۱۲۳۳۹	۲۱۲۳۳۹	۲۱۵۴۷۰	شهرضا.....
.	.	۹۲۷	۹۲۷	۶۰۰	۱۲۳۷۱	۵۳۶۱۷	۶۶۵۸۸	۶۷۵۱۵	فریدن.....
.	.	۳۲۸۳	۳۲۸۳	۱۳۱۰	۵۶۱	۲۰۱۸۲	۲۲۰۵۳	۲۵۳۳۶	فریدونشهر.....
.	.	۲۱۴۶	۲۱۴۶	۱۸۵۰۸	۲۲۸۱۳	۲۲۳۳۳۳	۲۶۴۶۵۴	۲۶۶۸۰۰	فلورجان.....
.	۱۴۰۴	۷۳۶۶	۸۷۷۰	۹۲۲۴	۴۴۹۵۲	۳۶۵۵۷۶	۴۱۹۷۵۲	۴۲۸۵۲۲	کاشان.....
.	.	۲۳۵۹۸	۲۳۵۹۸	۶۰۴۲	.	۱۰۷۸۳۸	۱۱۳۸۸۰	۱۳۷۴۷۸	گلپایگان.....
.	.	۴۶۴۰	۴۶۴۰	.	۶۲۶۹۸	۲۷۴۱۱۸	۳۳۶۸۱۶	۳۴۱۴۵۶	لنجان.....
.	.	۲۱۳	۲۱۳	۴۱۴۷	.	۱۶۹۹۹۹	۱۷۴۱۴۶	۱۷۴۳۵۹	مبارکه.....
۱۹۹	.	۲۸۸۱	۳۰۸۰	۶۰۴۰	۱۳۲۴۰	۴۵۵۹۱	۶۴۸۷۱	۶۷۹۵۱	نایین.....
۱۱۳	.	۲۸۳۸۸	۲۸۵۰۱	۸۶۳۶	۷۱۰	۳۳۱۴۱۵	۳۴۰۷۶۱	۳۶۹۲۶۲	نجف آباد.....
.	.	۲۶۹۴	۲۶۹۴	۲۵۲۷	.	۵۹۳۱۵	۶۱۸۴۲	۶۴۵۳۶	نطنز.....

مأخذ- مرکز آمار ایران.

۹-۷- تعداد پروانه احداث ساختمان مسکونی بر حسب مصالح عمده ساختمان

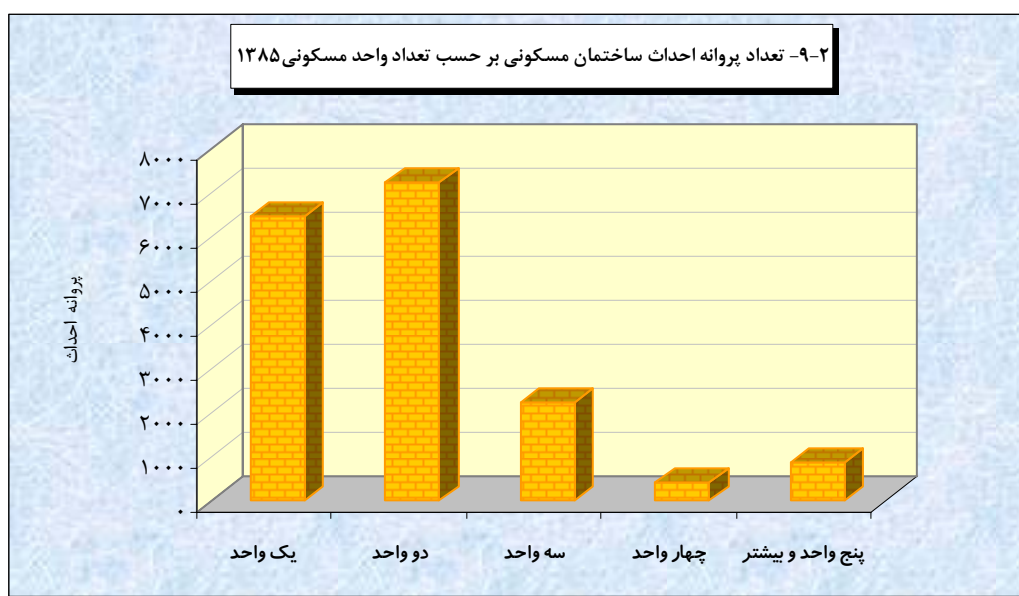
سال و شهرستان	کل	اسکلت فلزی	بتن آرمه	سایر				
				جمع	آجر و آهن	آجر و چوب	بلوک سیمانی	سایر
..... ۱۳۸۴	۱۹۷۲۷	۵۱۹۵	۱۲۲۶۱	۲۲۷۱	۲۰۱۴	۱۵	۲۴۲	.
..... ۱۳۸۵	۱۷۲۸۹	۳۴۴۱	۱۲۵۶۴	۱۲۸۴	۱۲۶۷	۶	۱۱	.
..... آران و بیدگل	۹۲۱	۴۱۱	۳۲۶	۱۸۴	۱۸۴	.	.	.
..... اردستان	۳۵۰	۱۳۸	۱۶۷	۴۵	۴۵	.	.	.
..... اصفهان	۵۳۷۵	۴۵۸	۴۶۷۳	۲۴۴	۲۴۰	.	۴	.
..... برخوار و میمه	۱۴۸۳	۱۱۱	۱۳۳۸	۳۴	۳۴	.	.	.
..... تیران و کرون	۲۳۷	۵۴	۱۵۴	۲۹	۲۹	.	.	.
..... چادگان	۱۰۳	۴۰	۵۳	۱۰	۱۰	.	.	.
..... خمینی شهر	۱۰۴۷	۳۶	۹۹۷	۱۴	۱۴	.	.	.
..... خوانسار	۱۴۳	۱۰۵	۳۶	۲	۲	.	.	.
..... سمیرم	۴۲۵	۱۰۴	۲۸۰	۴۱	۴۰	۱	.	.
..... سمیرم سفلی	۱۰۶	.	۱۰۶
..... شهرضا	۵۳۸	۱۴۴	۳۶۹	۲۵	۲۵	.	.	.
..... فریدن	۲۸۰	۱۴۱	۱۰۸	۳۱	۲۹	.	۲	.
..... فریدونشهر	۱۱۷	۷۹	۳۸
..... فلاورجان	۱۰۶۶	۷۱	۹۷۸	۱۷	۱۷	.	.	.
..... کاشان	۱۵۳۷	۷۳۸	۵۵۶	۲۴۳	۲۴۳	.	.	.
..... گلپایگان	۳۷۸	۲۳۰	۹۶	۵۲	۵۲	.	.	.
..... لنجان	۹۵۸	۲۶۳	۶۴۱	۵۴	۵۲	۲	.	.
..... مبارکه	۶۰۲	۶۷	۴۵۷	۷۸	۷۸	.	.	.
..... نایین	۱۹۵	۳۷	۱۴۸	۱۰	۱۰	.	.	.
..... نجف آباد	۱۱۵۲	۱۱۳	۹۴۵	۹۴	۸۹	.	۵	.
..... نطنز	۲۷۶	۱۰۱	۹۸	۷۷	۷۴	۳	.	.

مأخذ- مرکز آمار ایران.

۸-۹- تعداد پروانه احداث ساختمان مسکونی بر حسب تعداد واحد مسکونی

سال و شهرستان	جمع	یک واحد	دو واحد	سه واحد	چهار واحد	پنج واحد و بیشتر
..... ۱۳۸۴	۱۹۷۲۷	۵۹۷۰	۹۳۹۵	۲۴۳۳	۵۰۲	۱۲۲۷
..... ۱۳۸۵	۱۷۲۸۹	۶۴۸۳	۷۲۷۱	۲۲۴۴	۴۱۳	۱۷۸
..... آران و بیدگل	۹۲۱	۷۱۹	۱۸۸	۷	۱	۶
..... اردستان	۳۵۰	۲۸۶	۵۹	۵	۰	۰
..... اصفهان	۵۳۷۵	۱۲۳۳	۱۷۷۳	۱۴۷۱	۲۹۵	۶۰۳
..... برخوار و میمه	۱۴۸۳	۳۸۵	۷۷۴	۱۷۱	۲۱	۱۳۲
..... تیران و کرون	۲۳۷	۱۲۷	۱۰۴	۶	۰	۰
..... چادگان	۱۰۳	۸۱	۲۰	۲	۰	۰
..... خمینی شهر	۱۰۴۷	۳۲۷	۵۹۴	۱۰۶	۱۲	۸
..... خوانسار	۱۴۳	۳۹	۷۹	۹	۸	۸
..... سمیرم	۴۲۵	۲۶۹	۱۴۶	۶	۰	۴
..... سمیرم سفلی	۱۰۶	۶۶	۳۵	۵	۰	۰
..... شهرضا	۵۳۸	۳۲۶	۱۴۷	۲۷	۲	۳۶
..... فریدن	۲۸۰	۲۱۴	۶۲	۳	۱	۰
..... فریدونشهر	۱۱۷	۹۵	۲۱	۱	۰	۰
..... فلاورجان	۱۰۶۶	۴۵۶	۴۹۸	۸۶	۲۶	۰
..... کاشان	۱۵۳۷	۳۴۱	۱۰۵۰	۱۲۹	۱۳	۴
..... گلپایگان	۳۷۸	۱۹۸	۱۱۹	۲۸	۶	۲۷
..... لنجان	۹۵۸	۴۱۴	۴۵۴	۶۰	۷	۲۳
..... مبارکه	۶۰۲	۲۰۱	۳۵۷	۳۸	۱	۵
..... نایین	۱۹۵	۱۲۶	۴۳	۱۷	۷	۲
..... نجف آباد	۱۱۵۲	۴۳۳	۶۳۸	۵۷	۸	۱۶
..... نطنز	۲۷۶	۱۴۷	۱۱۰	۱۰	۵	۴

مأخذ- مرکز آمار ایران.



مبنا: جدول ۹-۸

۹-۹- تعداد پروانه ساختمانی بر حسب نوع پروانه و بخش متقاضی

پروانه افزایش بنا				پروانه احداث ساختمان				کل	سال و شهرستان
دولتی	تعاونی	خصوصی	جمع	دولتی	تعاونی	خصوصی	جمع		
۱۵	۷	۸۳۹	۸۶۱	۲۴۷	۱۶۶۸	۲۱۴۱۴	۲۳۳۲۹	۲۴۱۹۰ ۱۳۸۴
۳۱	۵	۷۶۵	۸۰۱	۲۹۵	۴۶۲	۱۹۷۶۶	۲۰۵۲۳	۲۱۳۲۴ ۱۳۸۵
۰	۰	۰	۰	۴	۱	۱۰۱۰	۱۰۱۵	۱۰۱۵ آران و بیدگل
۰	۰	۲۰	۲۰	۱۷	۰	۳۶۸	۳۸۵	۴۰۵ اردستان
۲۷	۳	۱۰۸	۱۳۸	۶۸	۷۷	۶۱۴۶	۶۲۹۱	۶۴۲۹ اصفهان
۰	۰	۲۰	۲۰	۶	۱۱	۱۹۶۷	۱۹۸۴	۲۰۰۴ برخوار و میمه
۰	۰	۶	۶	۲	۰	۲۸۶	۲۸۸	۲۹۴ تیران و کرون
۰	۰	۳۰	۳۰	۱	۰	۱۲۱	۱۲۲	۱۵۲ چادگان
۰	۰	۶۷	۶۷	۰	۳	۱۱۹۳	۱۱۹۶	۱۲۶۳ خمینی شهر
۱	۰	۵۵	۵۶	۵	۱	۱۶۰	۱۶۶	۲۲۲ خوانسار
۰	۰	۱۰	۱۰	۱	۱	۴۶۹	۴۷۱	۴۸۱ سمیرم
۰	۰	۰	۰	۷	۱	۱۳۳	۱۴۱	۱۴۱ سمیرم سفلی
۰	۰	۵	۵	۰	۰	۷۹۴	۷۹۴	۷۹۹ شهرضا
۰	۰	۵	۵	۱	۵۷	۲۹۶	۳۵۴	۳۵۹ فریدن
۰	۰	۲۹	۲۹	۲	۲	۱۳۶	۱۴۰	۱۶۹ فریدونشهر
۰	۰	۱۱	۱۱	۸۵	۷۰	۱۱۰۹	۱۲۶۴	۱۲۷۵ فلاورجان
۰	۲	۴۷	۴۹	۶۵	۱۹۷	۱۵۱۰	۱۷۷۲	۱۸۲۱ کاشان
۰	۰	۱۵۵	۱۵۵	۶	۰	۴۴۸	۴۵۴	۶۰۹ گلپایگان
۰	۰	۱۸	۱۸	۰	۳۵	۱۰۶۷	۱۱۰۲	۱۱۲۰ لنجان
۰	۰	۴	۴	۷	۰	۶۹۷	۷۰۴	۷۰۸ مبارکه
۲	۰	۱۸	۲۰	۵	۴	۲۲۵	۲۳۴	۲۵۴ نایین
۱	۰	۱۴۵	۱۴۶	۱۰	۲	۱۳۳۲	۱۳۴۴	۱۴۹۰ نجف آباد
۰	۰	۱۲	۱۲	۳	۰	۲۹۹	۳۰۲	۳۱۴ نطنز

مأخذ- مرکز آمار ایران.

۹-۱۰- مساحت زمین تعیین شده در پروانه های احداث ساختمان بر حسب بخش متقاضی و شهرستان (متر مربع)

دولتی	تعاونی	خصوصی	جمع	سال و شهرستان
۱۷۹۲۲۲	۵۱۸۵۳۷	۵۲۲۷۸۰۷	۵۹۲۵۵۶۶ ۱۳۸۴
۲۱۵۸۴۵	۲۵۳۲۷۱	۵۰۷۸۴۱۶	۵۵۴۷۵۳۲ ۱۳۸۵
۸۶۰۴	۱۰۹	۲۷۸۳۰۷	۲۸۷۰۲۰ آران و بیدگل
۵۶۳۵	.	۱۳۰۳۸۰	۱۳۶۰۱۵ اردستان
۴۳۵۷۱	۳۹۰۰۰	۱۵۸۴۰۰۹	۱۶۶۶۵۸۰ اصفهان
۹۱۸۷	۸۱۳۰	۵۸۳۶۳۶	۶۰۰۹۵۳ برخوار و میمه
۵۳۰۰	.	۷۴۸۵۱	۸۰۱۵۱ تیران و کرون
۱۰۶۶	.	۲۵۳۰۶	۲۶۳۷۲ چادگان
.	۷۰۱۶۰	۲۶۵۴۶۶	۳۳۵۶۲۶ خمینی شهر
۶۵۷۷	۲۰۰۰	۶۸۳۳۸	۷۶۹۱۵ خوانسار
۱۳۴۸	۱۳۳۲	۱۰۸۹۱۱	۱۱۱۵۹۱ سمیرم
۱۷۵۱۷	۴۲۴	۲۹۶۴۷	۴۷۵۸۸ سمیرم سفلی
.	.	۱۶۸۱۴۸	۱۶۸۱۴۸ شهرضا
۱۵۰۰۰	۱۳۰۹۵	۹۳۶۱۶	۱۲۱۷۱۱ فریدن
۶۴۰۰	۲۸۳	۳۵۲۹۳	۴۱۹۷۶ فریدونشهر
۲۲۰۴۷	۲۰۱۲۳	۲۰۵۳۸۷	۲۴۷۵۵۷ فلاورجان
۱۵۰۴۴	۳۷۵۰۲	۴۱۸۷۹۳	۴۷۱۳۳۹ کاشان
۴۱۵۸	.	۱۲۱۸۶۸	۱۲۶۰۲۶ گلپایگان
.	۲۳۵۸۵	۲۹۵۹۰۴	۳۱۹۴۸۹ لنجان
۱۶۵۰۸	.	۱۷۶۸۹۸	۱۹۳۴۰۶ مبارکه
۱۲۴۵۸	۳۵۵۲۸	۷۰۰۰۱	۱۱۷۹۸۷ نایین
۱۸۷۶۶	۲۰۰۰	۲۷۵۱۳۴	۲۹۵۹۰۰ نجف آباد
۶۶۵۹	.	۶۸۵۲۳	۷۵۱۸۲ نطنز

مأخذ- مرکز آمار ایران.

۹-۱۱- واحدهای مسکونی معمولی برحسب نوع اسکلت و مصالح عمده به کار رفته در بنا در نقاط شهری و روستایی

شرح	جمع کل	اسکلت فلزی	بتون آرمه	سایر		
				جمع	آجر و آهن یا سنگ و آهن	آجر و چوب یا سنگ و چوب
آبان ۱۳۷۵						
کل استان	۷۷۳۱۳۷	۸۱۱۰۸	۴۶۵۶۱	۶۳۶۹۱۸	۴۰۳۶۱۷	۴۱۸۱۳
نقاط شهری	۵۸۵۲۶۴	۷۶۸۰۱	۴۰۰۴۱	۴۶۱۵۴۲	۳۲۷۸۱۲	۱۵۹۹۷
نقاط روستایی	۱۸۷۸۷۳	۴۳۰۷	۶۵۲۰	۱۷۵۳۷۶	۷۵۸۰۵	۳۲۸۱۶
آبان ۱۳۸۵^(۱)						
کل استان	۱۱۱۱۹۱۱	۲۳۴۶۷۵	۲۷۴۸۷۲	۶۰۱۵۶۱	۴۰۸۱۱۷۹	۵۵۴۵۹
نقاط شهری	۹۴۰۶۸۷	۲۱۷۶۶۹	۲۵۵۸۳۶	۴۶۰۲۱۲	۳۳۵۲۹۰	۲۷۶۴۲
نقاط روستایی	۱۷۸۲۲۴	۱۷۰۰۶	۱۹۰۳۶	۱۴۱۳۴۹	۷۳۵۸۹	۲۷۸۱۷

شرح	تمام آجر یا سنگ و آجر	تمام چوب	خشت و چوب	خشت و گل	سایر	
					سایر	اظهار نشده
آبان ۱۳۷۵						
کل استان	۶۴۰۰	۱۳۱۵	۶۶۹۲۸	۸۶۳۵۶	۴۲۸۳	۳۰۳
نقاط شهری	۴۴۶۶	۹۵۴	۳۸۱۰۴	۵۶۳۳۷	۲۴۷۸	۱۸۶
نقاط روستایی	۱۹۳۴	۳۶۱	۲۸۸۲۴	۳۰۰۱۹	۱۸۰۵	۱۱۷
آبان ۱۳۸۵^(۱)						
کل استان	۷۰۴۸	۱۳۲۸	۴۰۲۲۰	۶۰۵۷۶	۵۷۱۲	۰۰۰
نقاط شهری	۵۰۱۸	۱۱۵۸	۲۵۴۹۱	۴۲۴۵۸	۴۱۶۸	۰۰۰
نقاط روستایی	۲۰۳۰	۱۷۰	۱۴۷۲۹	۱۸۱۱۸	۱۵۴۴	۰۰۰

(۱) اطلاعات سال ۱۳۸۵ به صورت برآورد می‌باشد.

مأخذ- مرکز آمار ایران.

۹-۱۲- برآورد واحدهای مسکونی معمولی برحسب مساحت زیربنا در نقاط شهری و روستایی ۱۳۸۵ (مترمربع)

شرح	جمع	۵۰ متر مربع و کمتر	۷۵ تا ۵۱ متر مربع	۸۰ تا ۷۶ متر مربع	۸۱ تا ۱۰۰ متر مربع
جمع.....	۱۱۱۸۹۱۱	۵۶۱۸۹	۹۸۰۸۰	۷۰۷۷۷	۲۱۱۰۹۹
نقاط شهری.....	۹۴۰۶۸۷	۴۳۵۹۴	۸۲۷۲۰	۵۸۷۸۹	۱۷۸۷۹۴
نقاط روستایی.....	۱۷۸۲۲۴	۱۲۵۹۵	۱۵۳۶۰	۱۱۹۸۸	۳۲۳۰۵

شرح	۱۵۰ تا ۱۰۱ متر مربع	۲۰۰ تا ۱۵۱ متر مربع	۳۰۰ تا ۲۰۱ متر مربع	۵۰۰ تا ۳۰۱ متر مربع	۵۰۱ متر مربع و بیشتر
جمع.....	۳۵۳۷۲۱	۲۰۴۲۰۶	۹۷۱۶۹	۲۴۳۳۰	۳۳۴۰
نقاط شهری.....	۲۹۸۱۵۲	۱۷۰۱۰۰	۸۳۹۵۷	۲۱۷۵۵	۲۸۲۶
نقاط روستایی.....	۵۵۵۶۹	۳۴۱۰۶	۱۳۲۱۲	۲۵۷۵	۵۱۴

مأخذ- مرکز آمار ایران.

۹-۱۳- مشخصات عمومی شرکت‌های تعاونی مسکن فعال

سال و شهرستان	تعداد	عضو	شاغلان	سرمایه (هزارریال)	تعداد اتحادیه
..... ۱۳۸۰	۲۱۶	۷۸۴۷۴	۱۷۶۳	۱۴۹۴۵۹۹۳	.
..... ۱۳۸۱	۲۳۲	۷۹۱۷۱	۱۰۰۴	۱۶۲۴۳۲۰۶	.
..... ۱۳۸۲	۳۱۳	۸۷۹۶۵	۱۲۶۷	۵۳۱۱۲۶۶۰	۲
..... ۱۳۸۳	۳۶۰	۹۲۴۸۹	۱۳۹۳	۶۹۵۴۹۲۵۷	۲
..... ۱۳۸۴	۴۲۰	۱۰۳۸۷۹	۱۵۴۶	۱۰۱۹۳۹۷۳۶	۲
..... ۱۳۸۵	۴۵۹	۱۰۶۸۱۴۷	۱۵۰۴	۱۶۵۱۴۶۵۵۹	۳
آران و بیدگل.....	۱۴	۸۴۳	۳۲	۳۶۶۵۸۸۰	.
اردستان.....	۶	۸۰۵	۲۲	۲۲۰۸۹۰۰	.
اصفهان.....	۲۲۹	۷۵۸۰۱	۶۸۳	۶۷۷۵۳۱۶۴	۲
برخوار و میمه.....	۱۴	۵۴۵۰	۴۲	۵۷۳۱۹۷۹	.
تیران و کرون.....	۰	۰	۰	۰	.
چادگان.....	۲	۳۰۶	۳	۱۲۹۰۰	.
خمینی شهر.....	۱۲	۲۰۹۲	۳۰	۶۳۹۸۳۵۶	.
خوانسار.....	۳	۱۰۹	۱۲	۶۵۴۰۰۰	.
سمیرم.....	۱	۱۷	۲	۹۳۰۰۰	.
سمیرم سفلی.....	۱	۱۴۰	۶	۳۰۰۰	.
شهرضا.....	۸	۱۰۵۹	۱۴	۹۸۶۴۰۳	.
فریدن.....	۲	۱۸۳	۱۳	۷۳۷۲۰	.
فریدونشهر.....	۱	۲۲۵	۳	۲۱۳۸۲	.
فلاورجان.....	۱۳	۱۰۰۱	۴۷	۲۹۵۰۷۲۷	.
کاشان.....	۵۶	۹۲۴۸	۱۵۸	۱۲۸۷۰۷۷۳	.
گلپایگان.....	۱۸	۱۳۹۹	۷۶	۷۱۷۷۷۸۸	.
لنجان.....	۳۳	۳۱۰۶	۷۴	۴۴۹۷۴۹۶۳	.
مبارکه.....	۱۴	۱۶۱۹	۸۱	۲۲۸۶۰۱۰	.
نابین.....	۱۱	۸۵۰	۸۲	۴۲۶۹۰۸۹	.
نجف آباد.....	۱۰	۱۷۲۲	۶۷	۴۳۱۹۲۵	.
نطنز.....	۱۱	۸۷۲	۵۷	۲۵۸۲۶۰۰	.

مأخذ- اداره کل تعاون استان.

۱۴-۹- ساختمان‌های شروع شده توسط بخش خصوصی در نقاط شهری

شرح	تعداد ساختمان (دستگاه)	مساحت زمین (هزارمترمربع)	سطح زیربنای (هزارمترمربع)	سطح کل زیر بنای طبقات (هزار مترمربع)	ارزش زمین (میلیون ریال)	هزینه ساختمان (میلیون ریال)
..... ۱۳۸۱	۱۸۹۰۱	۴۲۴۹	۲۳۷۹	۵۷۷۸	۲۹۵۵۰۱۲	۳۹۳۳۳۳۵
..... ۱۳۸۲	۱۸۷۳۶	۴۲۳۶	۲۴۹۲	۶۱۵۳	۴۶۷۳۲۱۰	۵۲۶۱۶۳۱
..... ۱۳۸۳	۱۵۹۹۵	۷۷۰۹	۳۰۴۲	۷۰۳۷	۵۱۲۹۹۰۷	۸۴۳۵۵۸۴
..... ۱۳۸۴	۲۴۹۴۴	۵۴۶۶	۳۱۶۵	۷۷۸۹	۱۵۴۷۵۹۹	۱۰۱۵۴۶۸۴
ساختمان مسکونی						
..... ۱۳۸۱	۱۶۳۲۷	۲۸۷۰	۱۹۲۲	۴۹۲۵	۲۳۷۰۹۷۲	۳۳۷۲۵۶۳
..... ۱۳۸۲	۱۶۰۹۰	۳۰۲۴	۱۹۵۶	۴۹۹۵	۳۵۱۶۵۱۸	۴۱۶۸۴۵۵
..... ۱۳۸۳	۱۳۸۲۰	۲۶۷۳	۱۷۶۵	۵۲۹۸	۴۱۴۷۶۲۷	۶۶۱۳۹۳۵
..... ۱۳۸۴	۲۱۵۰۱	۳۵۷۶	۲۳۹۶	۶۳۴۷	۵۸۲۲۱۲۸	۸۴۶۲۷۳۷
ساختمان غیرمسکونی						
..... ۱۳۸۱	۱۵۷۸	۱۱۸۴	۳۱۷	۴۵۴	۲۸۱۰۷۳	۲۷۰۱۲۵
..... ۱۳۸۲	۱۸۵۷	۱۰۳۸	۴۲۵	۷۵۳	۶۶۳۳۰۹	۶۷۲۵۹۸
..... ۱۳۸۳	۱۴۰۹	۴۹۲۴	۱۱۹۱	۱۴۰۶	۶۶۰۹۰۴	۱۴۱۳۶۲۶
..... ۱۳۸۴	۱۷۳۷	۱۶۷۳	۵۶۴	۷۸۰	۱۶۳۲۵۶۲	۸۸۷۱۰۸
ساختمان مسکونی و غیرمسکونی توأم						
..... ۱۳۸۱	۹۹۶	۱۹۶	۱۳۹	۳۹۹	۳۰۲۹۶۶	۲۹۰۶۴۷
..... ۱۳۸۲	۷۸۹	۱۷۴	۱۱۲	۴۰۵	۴۹۳۳۸۲	۴۲۰۵۷۸
..... ۱۳۸۳	۷۶۶	۱۱۲	۸۵	۳۳۳	۳۲۱۳۷۶	۴۰۸۰۲۳
..... ۱۳۸۴	۱۷۰۶	۲۱۷	۲۰۵	۶۶۲	۱۰۹۲۹۰۹	۸۰۴۸۳۹

مأخذ- بانک مرکزی جمهوری اسلامی ایران، اداره امور اقتصادی.

۱۵-۹- ساختمان‌های تکمیل شده توسط بخش خصوصی در نقاط شهری

شرح	تعداد ساختمان (دستگاه)	مساحت زمین (هزار مترمربع)	سطح زیر بنای (هزار مترمربع)	سطح کل زیر بنای طبقات (هزار مترمربع)	ارزش زمین (میلیون ریال)	هزینه ساختمان (میلیون ریال)
..... ۱۳۸۱	۲۷۱۳۴	۵۸۴۸	۳۵۰۴	۶۴۹۴	۲۴۱۲۴۲۴	۳۱۶۵۹۰۹
..... ۱۳۸۲	۲۳۰۹۵	۵۳۵۳	۲۹۲۴	۵۶۵۶	۳۷۰۳۳۷۵	۳۲۹۸۳۳۳
..... ۱۳۸۳	۱۹۱۶۶	۴۵۵۲	۲۶۱۳	۵۵۶۷	۵۰۸۰۱۲۲	۴۴۷۰۹۱۰
..... ۱۳۸۴	۲۴۹۶۳	۷۸۶۷	۳۵۲۸	۷۲۴۸	۱۰۱۴۴۳۱۹	۸۲۶۹۶۳۷
ساختمان مسکونی						
..... ۱۳۸۱	۲۴۴۸۷	۴۶۳۸	۳۰۲۸	۵۶۳۶	۲۰۴۴۱۳۵	۲۷۱۴۱۳۵
..... ۱۳۸۲	۲۰۳۳۶	۳۸۵۱	۲۴۷۱	۴۸۶۵	۳۰۱۱۹۶۸	۲۸۰۶۷۵۷
..... ۱۳۸۳	۱۶۴۷۲	۲۹۷۹	۱۹۹۲	۴۴۰۷	۴۰۱۰۳۲۰	۳۵۴۱۴۵۷
..... ۱۳۸۴	۲۱۷۵۰	۳۷۷۵	۲۵۴۷	۵۵۲۳	۷۵۳۶۰۱۰	۶۳۶۴۹۱۵
ساختمان غیرمسکونی						
..... ۱۳۸۱	۱۳۴۰	۹۸۴	۳۱۶	۴۷۷	۲۱۶۲۶۰	۲۴۰۶۷۳
..... ۱۳۸۲	۱۹۳۵	۱۳۳۹	۳۳۹	۴۵۶	۳۸۴۴۸۲	۲۶۴۹۲۳
..... ۱۳۸۳	۱۳۹۵	۱۳۶۹	۴۶۶	۷۱۶	۵۴۹۱۸۷	۵۲۱۷۸۲
..... ۱۳۸۴	۹۱۳	۳۸۴۹	۷۷۹	۱۱۳۳	۱۷۳۶۶	۱۳۳۵۲۵۰
ساختمان مسکونی و غیرمسکونی توأم						
..... ۱۳۸۱	۱۳۰۷	۲۲۶	۱۵۹	۳۸۱	۱۵۲۰۲۹	۲۱۱۱۰۱
..... ۱۳۸۲	۸۲۴	۱۶۳	۱۱۴	۳۳۵	۳۰۶۹۲۵	۲۲۶۶۵۲
..... ۱۳۸۳	۱۲۹۹	۲۰۵	۱۵۵	۴۴۴	۵۲۰۶۱۵	۴۰۷۶۶۲
..... ۱۳۸۴	۲۳۰۰	۲۴۳	۲۰۱	۵۹۱	۸۷۱۷۳۵	۵۶۹۶۷۲

مأخذ- بانک مرکزی جمهوری اسلامی ایران، اداره امور اقتصادی.

۹-۱۶- سرمایه‌گذاری بخش خصوصی بر حسب ساختمان‌های شروع شده، نیمه تمام و تکمیل شده در نقاط شهری

(میلیون ریال)				سال
ساختمان‌های تکمیل شده	ساختمان‌های نیمه تمام	ساختمان‌های شروع شده	کل	
۵۰۱۳۶۶	۱۳۱۳۵۵۷	۶۱۳۷۲۳	۲۴۲۸۶۴۶	۱۳۸۰
۸۵۴۳۶۶	۱۸۲۸۹۷۳	۸۵۲۵۵۲	۳۵۳۵۸۹۱	۱۳۸۱
۹۵۶۵۷۱	۲۴۲۹۹۷۲	۱۰۷۰۹۹۹	۴۴۵۷۵۴۲	۱۳۸۲
۱۴۶۷۱۹۱	۳۸۵۴۱۰۱	۲۰۳۶۲۰۳	۷۳۵۷۴۹۵	۱۳۸۳
۲۲۳۶۳۳۹	۷۲۷۱۰۳۲	۲۰۹۱۲۴۸	۱۱۵۹۸۶۰۹	۱۳۸۴

مأخذ- بانک مرکزی جمهوری اسلامی ایران، اداره امور اقتصادی.

۹-۱۷- تعداد متوسط سطح زیربنا و متوسط هزینه یک متر مربع ساختمان واحدهای مسکونی تکمیل شده توسط بخش خصوصی در نقاط شهری

متوسط هزینه یک متر مربع ساختمان مسکونی (هزار ریال)	متوسط سطح زیربنا (متر مربع)	تعداد	سال
۴۳۰	۱۲۷	۳۱۴۹۶	۱۳۸۰
۴۸۱	۱۳۴	۴۳۹۸۶	۱۳۸۱
۵۷۶	۱۲۸	۳۹۹۳۸	۱۳۸۲
۸۰۳	۱۲۹	۳۶۷۴۳	۱۳۸۳
۱۱۵۲	۱۲۳	۴۸۱۵۴	۱۳۸۴

مأخذ- بانک مرکزی جمهوری اسلامی ایران، اداره امور اقتصادی.

۹-۱۸- تعداد و هزینه انواع ساختمان‌های احداث شده توسط سازمان مسکن و شهرسازی (میلیون ریال)

ساختمان‌های دولتی		واحدهای مسکونی		سال
هزینه	تعداد پروژه	هزینه	تعداد واحد	
۶۲۰	۲	۳۶۰	۵	۱۳۸۰
۱۴۹	۲	۱۵۰	۲	۱۳۸۱
۱۷۸۳	۳	۸۱۰	۱۰	۱۳۸۲
۷۲۰	۱	۷۶	۸	۱۳۸۳
۱۴۰۰	۲	۵۱۰	۸	۱۳۸۴
۳۳۰۰	۳	۱۵۰۰	۱۰	۱۳۸۵

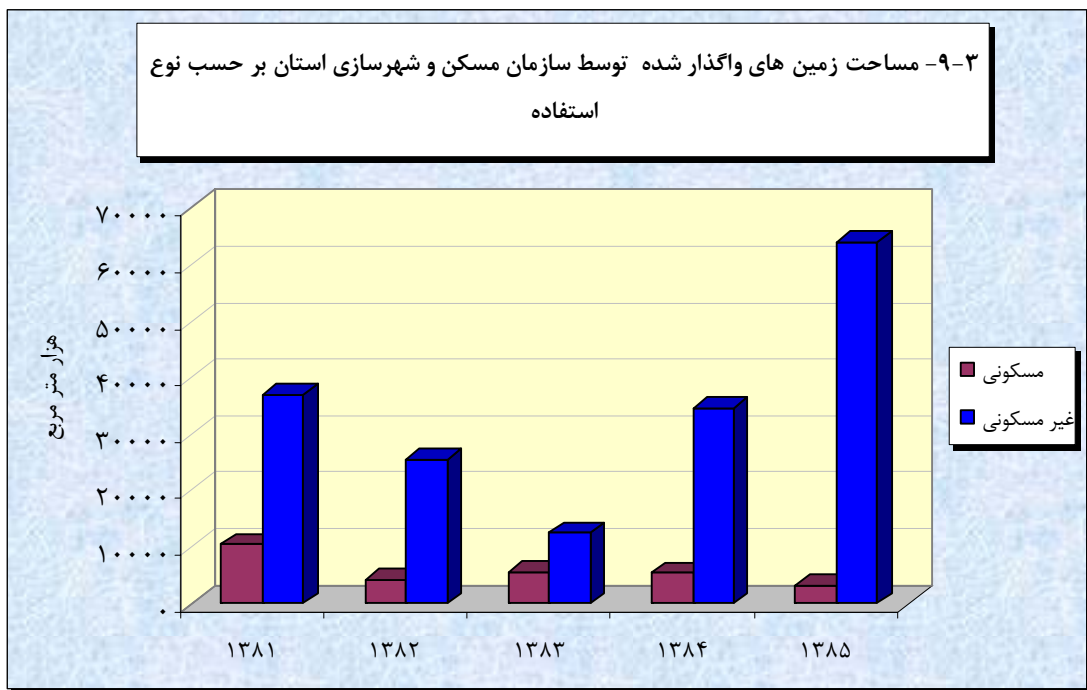
عمران شهری		مراکز آموزشی و فرهنگی		مراکز درمانی		سال
هزینه	تعداد پروژه	هزینه	تعداد پروژه	هزینه	تعداد پروژه	
.	.	۵۲۰	۱	.	.	۱۳۸۰
۲۷۱۷	۲	۱۳۸۱
۱۱۲۰	۲	۱۱۶۴	۲	.	.	۱۳۸۲
.	.	۵۹۵۴	۴	.	.	۱۳۸۳
۶۹۷۹	۱	۱۳۸۴
۱۸۹۲	۶	۹۴۰۰	۴	.	.	۱۳۸۵

مأخذ- سازمان مسکن و شهرسازی استان اصفهان.

۱۹-۹- زمین‌های واگذار شده توسط سازمان مسکن و شهرسازی استان بر حسب نوع استفاده

احداث واحد غیرمسکونی			احداث واحد مسکونی			سال و شهرستان
مساحت زمین (متر مربع)	تعداد قطعه زمین	تعداد واحد	مساحت زمین (متر مربع)	تعداد قطعه زمین	تعداد واحد	
۱۰۶۲۳۸۲۴	۱۵۸	۱۳۹۶	۴۶۶۱۵۳	۱۴۲۹	۳۳۲۶ ۱۳۸۰
۳۷۰۸۱۴۵	۳۱۴	۱۱۶۱	۱۰۵۵۱۷۵	۲۶۱۹	۵۲۰۰ ۱۳۸۱
۲۵۴۵۹۰۵	۲۴۹	۴۱۳	۴۲۱۵۵۰	۱۶۷۲	۵۳۳۴ ۱۳۸۲
۱۲۵۹۱۹۸	۲۰۷	۲۰۷	۵۶۷۷۵۲	۱۶۹۷	۷۵۴۷ ۱۳۸۳
۳۴۶۲۶۹۹	۲۰۰	۴۳۹	۵۳۵۶۰۹	۱۳۶۵	۵۴۳۴ ۱۳۸۴
۴۶۱۴۳۳۰	۵۵	۵۷	۳۱۴۹۶۴	۹۴۹	۴۲۳۶ ۱۳۸۵
۱۲۱۸۹۴	۱	۱	۲۲۱۱	۱۵	۳۴ آران و بیدگل
۹۶۰۵۲۰	۲	۲	۶۹۶۸۴	۸	۵۱۴ اردستان
۳۰۵۷۰۵	۶	۶	۴۳۰۵	۳۰	۱۴۳ اصفهان
.	.	.	۵۷۴۵۷	۷۵	۷۶۶ برخوار و میمه
۵۳۶۶	۲	۴	۳۳۲۱۴	۱۵۷	۴۹۳ تیران و کرون
. چادگان
۴۴	۲	۲	۱۵۹۳۶	۱۶۶	۲۷۹ خمینی شهر
.	.	.	۴۹۹۴	۹	۵۰ خوانسار
.	.	.	۳۴۹۴	۱۲	۲۸ سمیرم
۵۰۰۰۰	۱	۱ سمیرم سفلی
۷۹۶۶	۳	۳	۱۰۲۶۷	۷۹	۱۴۵ شهرضا
.	.	.	۶۰۸۸	۵	۵۷ فریدن
. فریدونشهر
.	.	.	۷۰۸	۴	۱۵ فلاورجان
۳۰۷۵۹۱۳	۸	۸	۵۱۳۸۰	۶۱	۹۷۳ کاشان
.	.	.	۱۰۶۵۶	۵۲	۱۵۸ گلیایگان
۲۹۷۳	۲۱	۲۱	۶۷۴۹	۲۹	۷۴ لنجان
.	.	.	۱۷۲۴۷	۱۹۹	۲۵۸ مبارکه
۳۴۴۶	۳	۳	۴۵	۱	۲ نایین
۷۰۵۹۵	۴	۴	۹۱۰۰	۳۲	۹۲ نجف آباد
۹۹۰۸	۲	۲	۱۱۴۲۹	۱۵	۱۵۵ نطنز

مآخذ- سازمان مسکن و شهرسازی استان اصفهان.



منبأ: جدول ۹-۱۹