

**مقدمه**

فعالیت‌های مربوط به بهزیستی و تأمین اجتماعی در قالب خدمات حمایتی (غیر بیمه‌ای) و بیمه‌ای توسط سازمان‌ها و مراکز متعدد دولتی و غیر دولتی انجام می‌گیرد. اما به علت عدم دسترسی به آمارهای بخش غیردولتی، اطلاعات آماری این فصل فقط مربوط به خدماتی است که توسط سازمان‌های عمده‌ی دولتی ارائه می‌شود، به استثنای خدمات صورت گرفته توسط مراکز غیردولتی که تحت نظارت سازمان بهزیستی کشور قرار دارند.

**الف) خدمات حمایتی (غیربیمه‌ای)**

مجموعه‌ای از تدابیر و فعالیت‌های مددکاری، مشاوره‌ای و سایر خدمات اجتماعی و توانبخشی است که به منظور تأمین نیازهای اساسی گروه‌های کم درآمد و ارتقای سطح زندگی آسیب دیدگان جامعه، خانوارهای شاهد و جانبازان صورت می‌گیرد. سازمان‌های فعال در این زمینه عبارتند از:

**۱- سازمان بهزیستی کشور**

تا قبل از سال ۱۳۵۹، واحدهای مختلفی عهده‌دار انجام خدمات بهزیستی در سطح کشور بودند که در سال ۱۳۵۹ با ادغام آن واحدها، سازمان بهزیستی کشور تشکیل شد. آمار فعالیت‌های بهزیستی توسط واحدهای ذی ربط تهیه و ارائه می‌شود.

**۲- کمیته‌ی امداد امام خمینی (ره)**

این کمیته که در سال ۱۳۵۷ به منظور رسیدگی به امور محرومان جامعه و کمک به آنان تأسیس شد، از سال ۱۳۶۱ تا کنون، آمار نتایج فعالیت‌های خود را گردآوری و ارائه کرده است.

**۳- بنیاد شهید و امور ایثارگران**

بنیاد شهید و امور ایثارگران در سال ۱۳۸۳ از ادغام بنیاد شهید و بنیاد مستضعفان و جانبازان انقلاب اسلامی بوجود آمد. این دو بنیاد، به ترتیب در سال‌های ۱۳۵۸ و ۱۳۵۷ به منظور رسیدگی به امور خانوارهای شاهد و جانبازان انقلاب اسلامی تأسیس شد و آمارهای مربوط به فعالیت‌های این دو نهاد به ترتیب از سال ۱۳۷۰ و ۱۳۷۳ در دسترس است.

**۴- جمعیت هلال احمر جمهوری اسلامی ایران**

این سازمان در سال ۱۳۰۲ با نام جمعیت شیر و خورشید سرخ ایران تأسیس شد. آمار فعالیت‌های این جمعیت، از سال ۱۳۴۵ تا کنون در سالنامه‌ی آماری کشور درج شده است.

**ب) خدمات بیمه‌ای**

این خدمات که بر اساس مشارکت بیمه شده، کارفرما و دولت شکل می‌گیرد به صورت‌های مختلف به اجرا در می‌آید.

**خدمات توانبخشی:** به مجموعه‌ای از خدمات پزشکی، پیراپزشکی، آموزشی، حرفه‌ای و اجتماعی گفته می‌شود که در جهت به حداکثر رساندن توانایی‌های موجود در فرد معلول به کار گرفته می‌شود.

**خدمات پیشگیری:** به مجموعه تدابیری اطلاق می‌شود که برای جلوگیری از بروز و یا گسترش پدیده‌ی خاصی در یک مجموعه‌ی بخصوص صورت می‌گیرد.

**آموزش ارتباط بین خانواده و کودک ناشنوا:** روش‌های ارتباطی ویژه ناشنوایان از قبیل لب خوانی، زبان اشاره و درک مفاهیم و پرورش رشد قوای حسی، حرکتی و ذهنی کودک و سایر امور ذی ربط از قبیل چگونگی همسازی کودک با محیط، به کودکان و والدین آنان آموزش داده می‌شود.

**طرح شهید رجایی:** طرحی است که به موجب آن، به سالمندان نیازمند ۶۰ ساله و بیشتر جامعه‌ی روستایی و عشایری کشور و افراد تحت تکفل آنها کمک می‌شود. مددجویان تحت پوشش این طرح، ماهانه مبالغی مستمری به صورت نقد یا کالا دریافت می‌دارند.

**طرح مددجویی:** طرحی است که بر اساس آن افراد بنا به عللی از قبیل فقدان سرپرست، از کار افتادگی سرپرست، معلولیت سرپرست و ... برحسب نوع نیازمندی، تحت پوشش کمک‌های دائمی یا موردی قرار می‌گیرند.

**خدمات درمانی:** این خدمات تحت عناوین درمان سرپایی، بستری، نسخه پیچی، اعزام بیمار، تحویل وسایل توانبخشی، زایمان و ... در مورد کلیه افراد خانوارهای واجد شرایط استفاده از کمک‌های درمانی انجام می‌شود.

**وام خودکفایی:** وام یا کمک‌های مالی است که به خانوارهای تحت پوشش کمیته‌ی امداد امام خمینی برای فعالیت در زمینه قالی بافی، گلیم بافی و جاجیم بافی، بافندگی و خیاطی، دامداری و کشاورزی و ... پرداخت می‌شود.

**شاهد:** به تمامی افرادی که در جریان تداوم انقلاب اسلامی و حفظ دستاوردهای آن و یا دفاع از کیان جمهوری اسلامی ایران، در مقابل تهدیدات و تجاوزات دشمن و عوامل ضد انقلاب و اشرار، شهید، مفقود و اسیر شده‌اند، شاهد گفته می‌شود.

**درصد جانبازی:** عبارت است از میزان عدم توانایی جسمی و روانی جانباز که توسط کمیسیون پزشکی تعیین می‌شود.

خدمات بیمه‌ای شامل بیمه‌ی درمانی، بازنشستگی، ازکارافتادگی، بیکاری، حوادث ناشی از کار، فوت، ایام بارداری و کمک هزینه عائله‌مندی است. سازمان‌های فعال در این زمینه، عبارتند از:

### ۱- سازمان تأمین اجتماعی

در سال ۱۳۰۹، اولین اقدام در مورد بیمه کارگران در قبال حوادث ناشی از کار شروع شد. با تأسیس سازمان تأمین اجتماعی در سال ۱۳۵۴، قشرهای بیمه شده و نوع حمایت‌های انجام شده، گسترش بیشتری یافت.

### ۲- سازمان بیمه خدمات درمانی

این سازمان، بر اساس قانون بیمه‌ی همگانی خدمات درمانی کشور مصوب ۱۳۷۳، تأسیس شد و آمارهایی که در این زمینه تهیه و ارائه می‌شود، از سال ۱۳۷۴ در دسترس می‌باشند. شایان ذکر است، قبل از تأسیس این سازمان، قانون بیمه‌ی خدمات درمانی کارکنان دولت، در سال ۱۳۵۱ به تصویب رسید و از سال ۱۳۵۳ توسط وزارت بهداشتی وقت به مرحله‌ی اجرا گذاشته شد.

### ۳- سازمان بازنشستگی کشوری

این سازمان در سال ۱۳۰۱ تأسیس شد ولی اطلاعات مربوط به بازنشستگان و وظیفه بگیران مشترک صندوق بازنشستگی کشوری، برای نخستین بار در سال ۱۳۵۰ انتشار یافت. شایان ذکر است، تمامی سازمان‌های مذکور، آمارهای خود را به روش ثبتی تولید می‌کنند.

### تعاریف و مفاهیم

**خدمات اجتماعی:** مجموعه‌ای از تدابیر خدمات غیر بیمه‌ای است که به منظور کمک به تأمین حداقل نیازهای اساسی گروه‌های کم درآمد و نیازمند جامعه ارائه می‌شود.

**مجتمع خدمات اجتماعی:** واحدی است اجرایی که دو یا چند فعالیت از فعالیت‌های برنامه‌ی حمایت از افراد و خانواده‌های بی سرپرست و نیازمند را به مددجویان ارائه می‌دهد.

**برنامه‌ی جوانان و نوجوانان:** عبارت است از برنامه‌ریزی و نظارت بر حسن اجرای برنامه‌های آموزشی، فرهنگی و ورزشی در مجتمع‌های بهزیستی که به منظور جامعه‌پذیری و فرهنگ‌پذیری و پرکردن اوقات فراغت نوجوانان و جوانان خانواده‌های تحت پوشش در مناطق آسیب‌زا و محروم ارائه می‌شود.

**عمرات دستمزد:** به وجوهی اطلاق می شود که در ایام بارداری، بیماری و ناتوانی موقت برای اشتغال به کار و عدم دریافت مزد یا حقوق، به حکم قانون به جای مزد یا حقوق، به بیمه شده پرداخت می شود.

**کمک هزینه ازدواج:** مبلغی است که طبق شرایطی خاص، برای تأمین قسمتی از هزینه های ازدواج، به بیمه شده پرداخت می شود.

**عمرات نقص عضو:** مبلغی است که به طور یکجا، برای جبران نقص عضو یا جبران تقلیل درآمد بیمه شده، به وی پرداخت می شود.

**از کار افتادگی کلی:** عبارت است از کاهش قدرت کار بیمه شده، به نحوی که نتواند با اشتغال به کار سابق یا کار دیگری، بیش از یک سوم از درآمد قبلی خود را به دست آورد.

**از کار افتادگی جزئی:** عبارت است از کاهش قدرت کار بیمه شده، به نحوی که با اشتغال به کار سابق یا کار دیگری، فقط قسمتی از درآمد خود را از دست بدهد.

**بازنشستگی:** عبارت است از عدم اشتغال به کار مستخدم مشترک صندوق بازنشستگی کشوری یا فرد بیمه شده توسط سازمان تأمین اجتماعی، به سبب احراز شرایط بازنشستگی به موجب قانون.

**مستمری:** عبارت است از مبلغی که طبق شرایط مقرر در قانون (به طور مستمر) به منظور جبران قطع تمام یا قسمتی از درآمد، به بیمه شده و یا در صورت فوت او، برای تأمین معیشت بازماندگان وی، به آنان پرداخت می شود.

**مشترک صندوق بازنشستگی کشوری:** به فردی اطلاق می شود که دوره ی خدمت (دوره اشتغال)، بیمه پرداز صندوق بازنشستگی بوده است و برطبق قوانین و مقررات این صندوق مشمول استفاده از حقوق بازنشستگی و وظیفه می باشد.

**(شاغل فوت شده) مشترک صندوق بازنشستگی کشوری:** هر گاه مستخدم رسمی در زمان اشتغال، فوت کند و حداقل دارای یک ورثه ی مشمول دریافت حقوق وظیفه باشد، (شاغل فوت شده) مشترک صندوق بازنشستگی کشوری نامیده می شود.

**(بازنشسته فوت شده) مشترک صندوق بازنشستگی کشوری:** هر گاه فرد بازنشسته یا از کار افتاده فوت کند و حداقل دارای یک ورثه ی مشمول دریافت حقوق وظیفه باشد، بازنشسته فوت شده مشترک صندوق بازنشستگی کشوری نامیده می شود.

درصد کامل برای جانبازان، معادل واژه ی از کار افتادگی در قوانین استخدامی کشور است.

**کارگاه دولتی:** مؤسسه ای است که به موجب قانون ایجاد و تحت پوشش مدیریت دولتی اداره می شود و بودجه ی آن به طور کامل یا به میزان حداقل پنجاه و یک درصد، از محل اعتبارات دولتی تأمین می گردد مانند سازمان های دولتی و وزارتخانه ها که تمام بودجه ی آنها از محل اعتبارات دولتی تأمین می شود و مؤسسه ای مانند شرکت فرش یا قند ورامین و ... که بیش از نیمی از سرمایه ی آنها دولتی است.

**کارگاه غیردولتی:** کارگاهی است که به وسیله ی اشخاص حقیقی یا حقوقی اداره می شود و شامل دو بخش خصوصی و عمومی است. کارگاههایی که در بخش عمومی فعالیت دارند از لحاظ بودجه خود کفا هستند و احتمالاً تحت نظارت دولت قرار دارند ولی دولتی محسوب نمی شوند، مثل شهرداری ها، جمعیت هلال احمر جمهوری اسلامی ایران، کارگاه ها و شرکت های تحت پوشش صنایع ملی و ...

**کارگاه با بیمه ی قراردادی:** کارگاهی است که قسمتی از تعهدات سازمان تأمین اجتماعی را رأساً در قبال بیمه شدگان خود انجام می دهد و حق بیمه ی این قسمت از تعهدات به صورت پورسانت به کارفرمایان کارگاه های مزبور واگذار می شود.

**کارگاه با بیمه ی غیر قراردادی:** کارگاهی است که کلیه ی تعهدات سازمان تأمین اجتماعی در قبال بیمه شدگان آن کارگاه، از طرف سازمان تأمین اجتماعی انجام می گیرد.

**بیمه ی اختیاری:** افرادی که در زمان گذشته حداقل به مدت یک سال به عنوان بیمه شده برای آنان حق بیمه پرداخت شده باشد و در زمان حاضر نیز کارکن مستقل به شمار آیند، می توانند بار دیگر خود را بیمه کنند.

**بیمه ی حرف و مشاغل آزاد:** این بیمه شامل آن دسته از صاحبان حرف و مشاغل آزاد است که برای انجام حرفه و شغل مورد نظر، با داشتن کارگر (به صورت کارفرما) یا خود به تنهایی (خویش فرما) به استناد مجوز اشتغال صادره از سوی مراجع ذی صلاح و یا به تشخیص هیأت مدیره سازمان تأمین اجتماعی، به کار اشتغال داشته باشند و مشمول مقررات حمایتی خاص نیز قرار نگیرند.

**بیمه ی بیکاری:** سازمان تأمین اجتماعی مکلف است به افرادی که طبق مقررات قانون تأمین اجتماعی، بیمه بوده و بر خلاف میل و اراده ی خود بیکار شده اند و نیز آماده ی انجام کار می باشند مقرری ایام بیکاری پرداخت کند.

۱۴-۱- تعداد واحدهای ارائه دهنده خدمات اجتماعی اداره کل بهزیستی

سال	مجتمع‌های خدمات اجتماعی		خدمات اجتماعی شهری			
	شهری	روستایی	نگهداری کودکان <sup>(۱)</sup> بی سرپرست	خدمات مهدکودک	حمایت از خانوارهای بی سرپرست و نیازمند	آسیب‌های اجتماعی <sup>(۲)</sup>
۱۳۸۰	۳۳	۶۶	۱۱	۳۲۲	۴۹	۰
۱۳۸۱	۳۳	۶۶	۱۶	۳۹۰	۴۹	۹
۱۳۸۲	۳۳	۶۶	۲۰	۴۲۰	۴۹	۱۱
۱۳۸۳	۳۳	۶۶	۲۴	۴۶۴	۴۹	۲۰
۱۳۸۴	۳۳	۶۶	۲۸	۶۲۶	۴۹	۲۴
۱۳۸۵	۳۳	۶۶	۳۰	۶۷۹	۱۰۵	۲۴

سال	خدمات اجتماعی روستایی	
	خدمات مهدکودک	حمایت از خانوارهای بی سرپرست و نیازمند
۱۳۸۰	۱۱۴	۸۹
۱۳۸۱	۲۳۰	۸۹
۱۳۸۲	۲۸۲	۸۹
۱۳۸۳	۳۳۹	۸۹
۱۳۸۴	۳۱۴	۸۹
۱۳۸۵	۲۹۵	۸۹

(۱) شامل شیرخوارگاه و مراکز شبانه‌روزی است.

(۲) شامل واحدهای بازپروری زنان و دختران آسیب‌دیده اجتماع، خانه‌ی سلامت دختران، تشخیص و جایگزینی کودکان خیابانی، طرح مداخله در بحران‌های اجتماعی و طرح مداخله در خانواده به منظور کاهش طلاق است.  
مأخذ- اداره کل بهزیستی استان.

۱۴-۲- مددجویان<sup>(۱)</sup> استفاده کننده از خدمات ارائه شده توسط واحدهای خدمات اجتماعی اداره ی کل بهزیستی

خدمات اجتماعی شهری				سال
آسیب های اجتماعی <sup>(۲)</sup>	حمایت از خانوارهای بی سرپرست و نیازمند (مستمری بگیران)	خدمات مهد کودک	نگهداری کودکان بی سرپرست	
۰	۴۶۸۵	۲۳۸۰۱	۱۷۰	..... ۱۳۸۰
۲۶۶۸	۴۹۷۷	۱۷۵۵۸	۲۴۲	..... ۱۳۸۱
۳۴۷۷	۴۶۹۳	۱۹۲۳۶	۲۸۳	..... ۱۳۸۲
۶۷۴۶	۴۵۰۰	۲۷۲۳۰	۳۳۷	..... ۱۳۸۳
۱۱۸۱۲	۵۳۸۱	۳۷۶۴۳	۳۷۴	..... ۱۳۸۴
۶۶۸۰	۶۰۱۴	۳۹۶۷۹	۴۰۴	..... ۱۳۸۵

خدمات اجتماعی روستایی		سال
حمایت از خانوارهای بی سرپرست و نیازمند (مستمری بگیران)	خدمات مهد کودک	
۲۰۰۷	۵۲۶۸	..... ۱۳۸۰
۲۱۳۲	۲۱۷۱	..... ۱۳۸۱
۲۵۲۶	۵۶۸۵	..... ۱۳۸۲
۳۰۰۰	۵۲۴۸	..... ۱۳۸۳
۲۳۰۵	۸۰۶۰	..... ۱۳۸۴
۱۳۱۸	۶۳۷۰	..... ۱۳۸۵

(۱) با توجه به این که در بعضی از موارد، فرد یا افراد مددجو به طور همزمان از دو تا چند خدمت اجتماعی و توانبخشی بهره مند می شوند، ارائه ی تعداد کل مددجویان تحت پوشش اداره کل بهزیستی مقدور نیست.

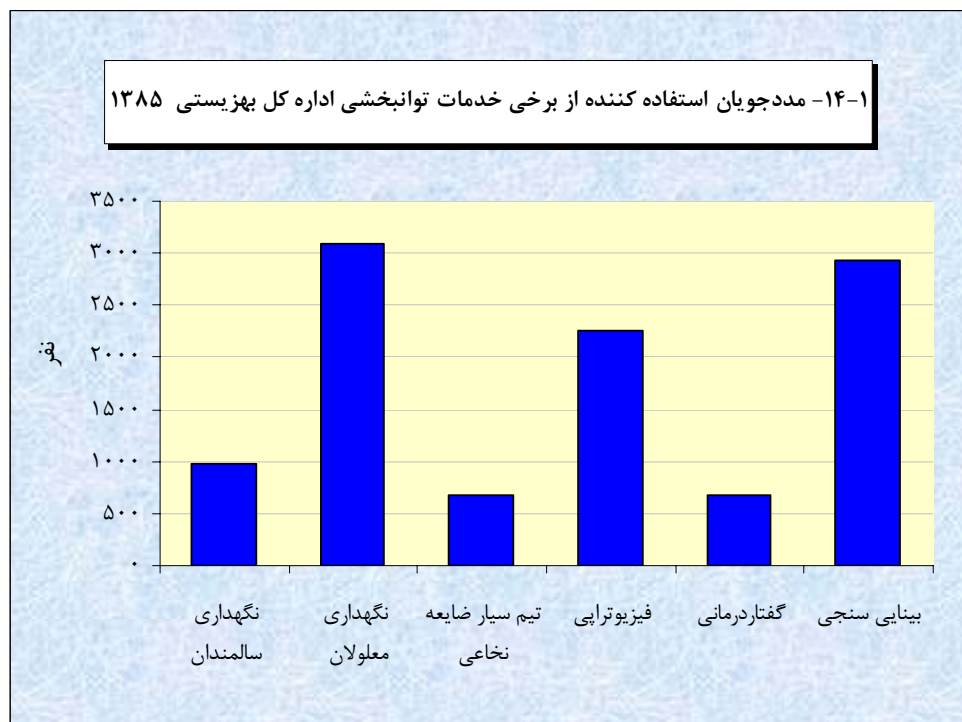
(۲) شامل مددجویان استفاده کننده از خدمات واحدهای بازپروری زنان و دختران آسیب دیده ی اجتماعی، خانه ی سلامت دختران، تشخیص و جایگزینی کودکان خیابانی، طرح مداخله در بحران های اجتماعی و طرح مداخله در خانواده به منظور کاهش طلاق می باشد. مأخذ- اداره ی کل بهزیستی استان.

۱۴-۳- تعداد واحدهای ارائه‌دهنده خدمات توانبخشی اداره‌ی کل بهزیستی و مددجویان استفاده‌کننده از خدمات آنها

تعداد مددجو						تعداد واحد	سال
سوادآموزی نابینایان و ناشنوایان	آموزش ارتباط بین خانواده و کودک ناشنوا	تیم سیار ضایعه نخاعی	نگهداری معلولان و بیماران مستمری بگیر در خانه	نگهداری معلولان	نگهداری سالمندان		
...	۲۱۴	۴۱۸	۵۰۴۰	۱۱۸۰	۶۴۰	۸۰	۱۳۸۰
...	۲۵۴	۴۲۴	۵۶۳۲	۳۳۰۰	۷۳۰	۱۰۸	۱۳۸۱
۴۵	۱۹۵	۴۸۰	۶۹۷۳	۳۷۰۰	۷۳۰	۱۱۵	۱۳۸۲
۳۷	۱۰۶	۶۰۰	۸۱۰۰	۳۹۷۵	۶۸۳	۱۲۴	۱۳۸۳
۲۳	۸۴	۶۳۵	۱۲۶۲۹	۴۷۷۵	۶۲۵	۱۳۰	۱۳۸۴
۲۵	۶۰	۶۷۲	۱۴۴۳۲	۵۹۰۴	۷۶۸	۱۴۴	۱۳۸۵

تعداد مددجو								توانبخشی اجتماعی معلولان	سال
اعطای وسایل کمک توانبخشی	ارتوپدی فنی	بینایی سنجی	سنجش شنوایی	کار درمانی	فیزیوتراپی	گفتار درمانی	حرفه‌آموزی معلولان		
۲۷۵۹	۹۹۶	۴۹۱۸	۵۳۰۹	۱۶۱۸	۳۶۲۳	۳۲۰۳	۱۵۷۰	۵۲۵۰	۱۳۸۰
۳۵۹۶	۷۷۴	۹۸۴	۴۸۹۴	۱۸۸۸	۳۱۲۰	۸۶۷	۱۶۷۰	۶۱۸۰	۱۳۸۱
۳۸۴۰	۸۶۰	۱۷۲۵	۳۰۸۰	۱۸۹۰	۲۷۹۱	۷۹۲	۱۰۳۲	۳۳۰۰	۱۳۸۲
۳۴۷۲	۸۹۵	۱۸۴۴	۲۹۱۸	۲۰۵۰	۲۴۰۰	۷۳۶	۸۵۹	۱۷۲۰	۱۳۸۳
۳۱۵۳	۱۰۰۰	۱۹۵۱	۳۱۲۸	۲۳۴۳	۲۶۸۳	۶۱۸	۵۷۸	۹۰۰	۱۳۸۴
۳۹۳۴	۹۶۰	۱۹۶۲	۳۰۶۲	۱۴۵۱	۴۷۱۷	۶۷۸	۴۸۳	۵۲۸	۱۳۸۵

مأخذ- اداره‌ی کل بهزیستی استان.



مبنا: جدول ۱۴-۳

۱۴-۴- تعداد واحدهای ارائه دهنده خدمات پیشگیری، امور فرهنگی و اعتیاد اداری کل بهزیستی و مددجویان استفاده کننده از خدمات آنها

تعداد مددجو				تعداد واحد				سال
بازپروری معتادان	مشاوره‌ی ژنتیک	مشاوره‌ی حضوری	صدای مشاور	بازپروری معتادان	مشاوره‌ی ژنتیک	مشاوره‌ی حضوری	صدای مشاور	
۳۲۲۷	۲۸۸۶	۴۷۱۴	۳۴۱۶	۴	۳	۴	۱	۱۳۸۰
۳۱۴۹	۳۱۲۲	۴۱۳۵	۸۵۱۲	۹	۳	۳	۱	۱۳۸۱
۳۹۹۵	۲۷۳۸	۲۷۵۵	۱۱۱۸۸	۱۳	۵	۴	۱	۱۳۸۲
۴۲۶۳	۳۱۹۶	۲۷۱۸	۱۹۶۹۰	۲۱	۶	۱۶	۱	۱۳۸۳
۶۹۸۳	۲۴۷۹	۳۱۱۹	۲۰۸۲۵	۲۴	۷	۲۴	۱	۱۳۸۴
۴۰۱۰	۳۹۱۴	۵۴۷۲	۲۰۸۳۱	۳۲	۷	۲۵	۱	۱۳۸۵

مأخذ- اداره‌ی کل بهزیستی استان.

۵-۱۴- تعداد واحدهای کمیته‌ی امداد امام خمینی (ره) و مددجویان زیر پوشش آنها و مبلغ کمک مستمری و سایر پرداختی‌ها

طرح شهید رجایی		تعداد واحد امداد	سال و شهرستان
مبلغ (میلیون ریال)	تعداد نفرات		
۳۱۵۰۸	۷۰۲۵۱	۷۲	۱۳۸۰
۴۰۵۰۹	۶۴۵۲۱	۷۰	۱۳۸۱
۳۶۴۷۷	۵۹۲۱۶	۷۲	۱۳۸۲
۷۴۷۳۹	۵۸۶۷۰	۶۵	۱۳۸۳
۱۰۴۲۱۸	۵۷۵۲۹	۳۲	۱۳۸۴
<b>۱۰۱۷۱۰</b>	<b>۵۸۱۴۸</b>	<b>۳۴</b>	<b>۱۳۸۵</b>
۱۱۳۹	۵۸۹	۱	آران و بیدگل
۴۳۰۵	۲۲۷۱	۱	اردستان
۱۱۲۳۵	۵۹۱۶	۷	اصفهان
۱۶۴۴	۱۷۹۰	۳	برخوارو میمه
۷۲۵۷	۳۸۲۷	۱	تیران و کرون
۶۰۸۱	۳۸۷۶	۱	چادگان
۲۰۳	۱۲۳	۱	خمینی شهر
۴۷۲۲	۲۴۹۹	۱	خوانسار
۷۲۱۰	۴۷۱۹	۲	سمیرم
۲۶۴۴	۱۳۵۹	۱	سمیرم سفلی
۳۷۲۵	۱۹۳۸	۱	شهرضا
۱۲۰۴۴	۷۱۵۳	۲	فریدن
۷۹۵۸	۵۷۵۸	۱	فریدونشهر
۵۳۵۳	۲۶۱۹	۱	فلاورجان
۶۷۵۶	۳۷۷۷	۲	کاشان
۵۵۰۸	۳۰۱۵	۱	گلیپایگان
۲۵۸۹	۱۲۴۷	۱	لنجان
۱۲۱۳	۶۱۳	۱	مبارکه
۴۴۷۹	۲۱۵۶	۲	نابین
۴۲۹۴	۲۳۰۵	۲	نجف آباد
۱۳۴۲	۵۹۸	۱	نطنز





۵-۱۴- تعداد واحدهای کمیته‌ی امداد امام خمینی (ره) و مددجویان زیر پوشش آنها و مبلغ کمک مستمری و سایر پرداختی‌ها (دنباله)

طرح مددجویی			سال و شهرستان
مبلغ (میلیون ریال)	تعداد نفرات موردی	تعداد نفرات دائمی	
...	۱۷۹۲۳۴	۱۲۹۵۰۱	۱۳۸۰
...	۲۶۲۷۰۲	۱۲۵۹۵۰	۱۳۸۱
۶۲۳۲۹	۱۶۲۹۰۶	۲۹۲۸۸	۱۳۸۲
۱۳۳۴۱۲	۲۰۱۵۰۹	۱۱۹۶۱۰	۱۳۸۳
۳۰۷۰۷۷	۱۳۱۹۱۱	۱۲۰۰۸۸	۱۳۸۴
<b>۳۶۵۹۳۶</b>	<b>۱۷۹۱۷۳</b>	<b>۱۲۶۴۵۷</b>	<b>۱۳۸۵</b>
۹۳۳۳	۲۷۰۰	۳۳۹۳	آران و بیدگل
۵۵۰۸	۲۳۵۰	۱۸۹۰	اردستان
۱۳۸۶۷۳	۴۴۷۹۱	۳۳۸۳۷	اصفهان
۲۱۲۸۱	۹۱۷۵	۷۱۹۷	برخور و میمه
۸۷۸۸	۲۵۷۵	۳۵۳۴	تیران و کرون
۷۹۶۱	۲۵۴۵	۳۲۵۴	چادگان
۱۴۵۹۹	۱۹۴۴۵	۶۵۳۰	خمینی شهر
۴۱۵۳	۱۰۷۲۰	۱۵۲۱	خوانسار
۱۲۲۱۷	۵۸۲۲	۵۱۸۹	سمیرم
۵۰۱۴	۲۱۳۶	۱۸۹۴	سمیرم سفلی
۹۵۲۸	۳۷۲	۳۹۵۶	شهرضا
۱۵۷۸۲	۶۷۴۰	۷۱۹۱	فریدن
۸۹۹۹	۱۰۵۰۰	۳۸۹۰	فریدونشهر
۱۳۹۳۳	۱۸۷۳۲	۶۰۸۲	فلورجان
۱۹۷۶۸	۶۷۳۴	۸۳۶۴	کاشان
۱۰۴۶۸	۳۱۷۰	۳۹۷۲	گلیایگان
۱۲۸۱۷۹	۱۱۶۵۰	۵۳۷۵	لنجان
۸۹۷۲	۱۴۶۲	۲۷۵۳	مبارکه
۵۷۹۹	۵۲۰۶	۱۸۸۲	نابین
۲۹۱۸۵	۴۹۶۰	۱۳۹۲۰	نجف آباد
۳۰۹۶	۷۳۸۸	۸۳۳	نطنز

مأخذ- کمیته‌ی امداد امام خمینی (ره).

۱۴-۶- استفاده کنندگان از خدمات درمانی، آموزشی و فرهنگی کمیته‌ی امداد امام خمینی (ره) و وام‌ها و مبلغ پرداخت شده (میلیون ریال)

خدمات آموزشی و فرهنگی		خدمات درمانی و امور بیمه			سال و شهرستان
هزینه	تعداد محصل و دانشجوی استفاده کننده	مبلغ	تعداد نفرت موردی	تعداد نفرت دائمی	
۸۱۳۸	۴۴۲۸۸	۲۸۵۹۲	۱۸۰۵۹	۲۴۳۹۲۹	..... ۱۳۸۰
۸۲۹۹	۴۲۸۷۵	۳۱۳۳۸۵۰۷	۱۷۵۹۸	۱۷۲۱۸۲	..... ۱۳۸۱
۸۸۰۳	۳۷۰۵۸	۳۳۴۲۸	۲۰۴۲۴	۱۶۵۵۱۵	..... ۱۳۸۲
۱۰۷۶۱	۳۳۳۶۸	۳۴۷۲۵	۱۲۹۸۴	۱۶۵۰۸۰	..... ۱۳۸۳
۱۹۳۱۲	۳۱۵۳۸	۴۷۵۸۱	۳۹۵۳	۱۵۸۶۱۳	..... ۱۳۸۴
<b>۲۲۷۹۲</b>	<b>۳۰۶۴۰</b>	<b>۳۳۱۱۴</b>	<b>۹۴۵۳</b>	<b>۶۲۸۶۹</b>	<b>..... ۱۳۸۵</b>
۴۲۳	۶۶۰	۱۷۲	۱۰۰	۱۶۴۶	..... آران و بیدگل
۴۷۹	۵۶۹	۱۸۵	۰۰۰	۰۰۰	..... اردستان
۶۶۲۸	۶۸۶۲	۲۷۲۳۸	۳۱۴۶	۲۴۸۵۸	..... اصفهان
۱۰۶۸	۱۷۰۱	۴۷۵	۱۰۸	۳۱۶۱	..... برخوار و میمه
۴۸۸	۸۵۴	۱۶۸	۱۳	۰۰۰	..... تیران و کرون
۳۰۲	۹۶۰	۱۷۹	۰۰۰	۰۰۰	..... چادگان
۷۲۰	۱۳۲۶	۳۰۸	۱۶۷	۵۸۴۱	..... خمینی شهر
۴۶۳	۵۷۳	۱۴۳	۱۸۴	۷۶۳	..... خوانسار
۱۰۱۴	۱۴۱۳	۴۰۳	۵۲	۱۴۴۷	..... سمیرم
۳۴۶	۴۰۵	۱۳۵	۰۰۰	۰۰۰	..... سمیرم سفلی
۱۳۷۸	۱۴۳۲	۳۴۸	۸۳	۳۲۴۵	..... شهرضا
۱۱۱۷	۲۴۹۴	۴۱۴	۲۰۹۲	۰۰۰	..... فریدن
۷۵۹	۱۲۰۴	۲۲۹	۱۵۰	۰۰۰	..... فریدونشهر
۵۷۱	۱۵۳۵	۳۸۴	۷۸۱	۲۶۶۴	..... فلاورجان
۱۴۶۰	۱۳۷۱	۵۵۹	۳۳۶	۴۰۸۹	..... کاشان
۷۴۹	۹۵۴	۳۴۴	۲۵	۱۳۶۸	..... گلپایگان
۷۰۲	۱۵۱۱	۲۳۸	۱۵۱	۲۳۷۷	..... لنجان
۴۰۴	۵۱۱	۲۱۶	۷۷۲	۸۶۳	..... مبارکه
۵۹۴	۵۱۱	۲۳۰	۳۰۰	۶۴۷	..... نایین
۲۷۷۳	۳۵۳۱	۶۵۷	۹۹۳	۹۹۰۰	..... نجف آباد
۳۵۴	۲۶۳	۸۹	۰۰۰	۰۰۰	..... نطنز



۱۴-۶- استفاده کنندگان از خدمات درمانی، آموزشی و فرهنگی کمیته‌ی امداد امام خمینی (ره) و وام‌ها و مبلغ پرداخت شده (میلیون ریال) (دنباله)

اعطای وام قرض الحسنه		اعطای وام خود کفایی		سال و شهرستان
مبلغ	تعداد	مبلغ	تعداد	
۱۲۶۱۹	۸۹۸۳	۱۱۹۵۰	۶۳۷۷	..... ۱۳۸۰
۱۷۱۴۱	۱۱۰۲۶	۱۴۶۷۴۵	۱۲۱۳	..... ۱۳۸۱
۱۸۴۲۶	۹۳۱۶	۲۲۲۳۶	۱۳۰۰	..... ۱۳۸۲
۲۱۸۱۷	۱۰۵۷۸	۲۲۷۱۷	۱۴۸۶	..... ۱۳۸۳
۲۸۳۸۸	۱۱۶۷۶	۴۷۷۲۸	۳۲۰۴	..... ۱۳۸۴
<b>۳۴۱۸۱</b>	<b>۱۲۲۸۳</b>	<b>۱۷۶۳۲۵</b>	<b>۵۲۴۲</b>	<b>..... ۱۳۸۵</b>
۶۴۵	۵۲۴	۱۹۳۹	۴۹	..... آران و بیدگل
۷۰۶	۳۷۰	۴۹۷۵	۱۳۶	..... اردستان
۱۵۸۵۶	۳۲۶۷	۳۰۳۶۵	۷۴۵	..... اصفهان
۱۴۶۱	۸۰۳	۱۲۰۰۷	۹۴۰	..... برخوار و میمه
۹۳۲	۴۴۷	۴۲۹۱	۹۸	..... تیران و کرون
۶۴۴	۲۷۰	۸۱۰۰	۲۴۴	..... چادگان
۸۵۰	۴۶۶	۵۴۹۶	۱۸۸	..... خمینی شهر
۵۵۶	۳۲۲	۴۰۶۴	۹۵	..... خوانسار
۱۴۲۸	۷۳۳	۹۳۳۳	۲۰۵	..... سمیرم
۷۹۱	۳۵۳	۵۷۱۱	۱۷۸	..... سمیرم سفلی
۷۹۸	۴۶۷	۱۰۶۵۹	۳۳۴	..... شهرضا
۱۵۴۴	۷۳۳	۲۴۷۴۱	۴۸۲	..... فریدن
۹۳۱	۴۵۲	۷۴۸۳	۱۳۶	..... فریدونشهر
۱۱۴۳	۵۳۰	۶۶۶۱	۱۵۷	..... فلاورجان
۸۰۳	۲۶۶	۱۴۸۲۳	۴۱۴	..... کاشان
۱۰۷۵	۴۸۶	۵۹۴۵	۱۵۰	..... گلپایگان
۹۵۹	۴۷۱	۱۱۴۰	۲۸	..... لنجان
۷۶۷	۳۵۲	۱۸۵۲	۴۸	..... مبارکه
۴۴۵	۲۲۶	۹۹۷۹	۲۷۴	..... نایین
۱۵۱۵	۵۹۶	۴۷۸۲	۲۲۹	..... نجف آباد
۳۳۲	۱۴۹	۱۹۸۹	۱۱۲	..... نطنز

مأخذ- کمیته‌ی امداد امام خمینی (ره).

۱۴-۷- خدمات عمرانی و کمک هزینه‌ی ازدواج به مددجویان توسط کمیته‌ی امداد امام خمینی (ره) و مبلغ پرداخت شده (میلیون ریال)

کمک‌های نقدی مربوط به سایر موارد	کمک هزینه‌ی ازدواج		خدمات عمرانی <sup>(۱)</sup>		سال و شهرستان
	مبلغ	تعداد	مبلغ	تعداد	
۷۱۲۸۹	۹۰۴۶	۶۲۱۱	۵۹۶۱	۱۹۷۲	۱۳۸۰
۱۹۶۸۸	۸۷۰۸	۶۱۸۴	۵۵۸۰	۳۸۳	۱۳۸۱
۳۱۹۱۷	۹۶۸۵	۶۲۰۴	۵۹۸۸	۱۸۹۱	۱۳۸۲
۳۶۷۴۱	۱۰۷۵۲	۶۶۴۹	۷۱۸۴	۱۹۵۲	۱۳۸۳
۳۵۶۰۸۱	۱۲۷۶۸	۵۴۱۱	۱۸۲۰۵	۲۶۹۹	۱۳۸۴
<b>۱۱۸۱۷۹۲</b>	<b>۱۵۷۹۱</b>	<b>۵۴۲۰</b>	<b>۱۵۰۵۳</b>	<b>۲۴۲۸</b>	<b>۱۳۸۵</b>
۸۱۹۱	۴۲۰	۱۷۲	۱۲۴	۳۷	آران و بیدگل
۵۶۶۹	۴۴۷	۱۶۶	۱۴۶	۲۹	اردستان
۵۵۵۵۰	۲۸۸۰	۱۰۷۸	۱۸۷۲	۵۸۹	اصفهان
۶۲۲۸	۷۷۴	۱۹۰	۵۱۹۰	۱۰۵	برخور و میمه
۸۶۷۲	۶۷۶	۲۰۴	۳۱۷	۳۸	تیران و کرون
۷۸۴۳	۷۱۱	۲۹۶	۳۳۹	۱۲۰	چادگان
۲۱۵۵	۸۴۴	۳۰۳	۱۸۲	۱۲۹	خمینی شهر
۵۴۰۳	۲۸۷	۸۴	۳۲۲	۲۷	خوانسار
۹۱۱۱	۸۲۰	۲۵۴	۱۴۳۲	۱۱۳	سمیرم
۳۶۹۶	۲۲۱	۶۹	۲۱۵	۲۸۴	سمیرم سفلی
۴۵۷۸	۵۰۸	۱۵۱	۳۰۵	۴۳	شهرضا
۱۴۵۷۵	۱۶۰۷	۶۳۷	۶۷۸	۱۷۸	فریدن
۹۳۳۱	۷۷۸	۳۱۸	۸۸۷	۲۱۹	فریدونشهر
۷۴۲۹	۶۲۳	۲۲۷	۲۶۲	۷۰	فلاورجان
۹۱۲۴	۹۱۶	۲۸۰	۵۵۰	۹۶	کاشان
۷۶۵۳	۵۷۰	۱۹۳	۲۴۰	۴۹	گلیپایگان
۵۰۲۰	۵۳۲	۱۵۰	۶۷۲	۶۷	لنجان
۳۷۴۶	۳۲۵	۱۲۴	۳۷۵	۶۷	مبارکه
۵۶۵۹	۳۹۶	۱۳۱	۲۱۳	۴۱	نایین
۶۸۶۱	۱۲۷۶	۳۴۵	۶۱۱	۱۰۰	نجف آباد
۲۲۹۸	۱۸۰	۴۸	۱۲۱	۲۷	نطنز

(۱) تعداد و مبلغ مربوط به واگذاری واحد مسکونی و تعمیر و بازسازی آن ارائه شده است. مأخذ- کمیته‌ی امداد امام خمینی (ره).

## ۱۴-۸- تعداد افراد و خانوارهای شاهد تحت پوشش بنیاد شهید و امور ایثارگران

خانوار		تعداد افراد <sup>(۱)</sup>	سال
همسر و فرزندان	والدین		
۵۱۱۷	۱۸۶۸۱	۰۰۰	..... ۱۳۸۰
۵۳۹۲	۱۸۵۲۲	۰۰۰	..... ۱۳۸۱
۵۳۵۷	۱۸۱۶۰	۰۰۰	..... ۱۳۸۲
۵۰۸۴	۱۷۱۴۳	۰۰۰	..... ۱۳۸۳
۵۰۵۶	۱۷۸۲۳	۴۳۷۹۶	..... ۱۳۸۴
۵۱۴۶	۱۵۷۷۶	۴۰۲۵۲	..... ۱۳۸۵

(۱) تعداد افراد شامل مادر، پدر، همسر و فرزند در قید حیات می‌باشد. لازم به ذکر است تعداد شهدای استان اصفهان ۲۳۵۰۲ می‌باشد.  
مأخذ- اداره‌ی کل بنیاد شهید و امور ایثارگران استان.

## ۱۴-۹- جانبازان تحت پوشش بنیاد شهید و امور ایثارگران برحسب درصد جانبازی

۲۵ درصد و بالاتر	تا ۲۵ درصد	جمع	سال
۱۳۵۹۸	۲۷۷۶۳	۴۱۳۶۱	..... ۱۳۸۰
۱۵۳۹۵	۲۶۷۲۲	۴۲۱۱۷	..... ۱۳۸۱
۲۵۹۷۴	۱۷۰۹۳	۴۳۰۶۷	..... ۱۳۸۲
۱۸۰۸۳	۲۵۷۹۲	۴۳۸۷۵	..... ۱۳۸۳
۱۸۳۹۵	۲۶۳۱۹	۴۴۷۱۴	..... ۱۳۸۴
۱۸۶۵۳	۲۶۳۴۱	۴۴۹۹۴	..... ۱۳۸۵

مأخذ- اداره‌ی کل بنیاد شهید و امور ایثارگران استان.

۱۴-۱۰- مراجعان و تعداد وسایل و اندام‌های مصنوعی ساخته شده و تعمیر شده در کارگاه‌های مراکز فنی ارتوپدی جمعیت هلال احمر

کارگاه تعمیرات		کارگاه ساخت		سال
تعداد وسایل و اندام‌های مصنوعی	مراجعان	تعداد وسایل و اندام‌های مصنوعی	مراجعان	
۱۸۲۱	۱۸۲۱	۲۵۷۸۴	۸۹۵۷	.....۱۳۸۱
۱۷۰۵	۱۷۰۵	۲۲۳۱۲	۷۵۲۴	.....۱۳۸۲
۱۳۲۶	۱۳۲۶	۲۸۰۵۱	۷۶۲۶	.....۱۳۸۳
۱۹۷۷	۱۹۸۴	۲۶۷۰۳	۷۲۳۳	.....۱۳۸۴
۲۱۱۵	۲۱۱۵	۲۵۳۱۴	۷۷۲۰	.....۱۳۸۵

مأخذ- جمعیت هلال احمر استان.

۱۴-۱۱- مراجعان و تعداد جلسات مراکز مختلف هلال احمر

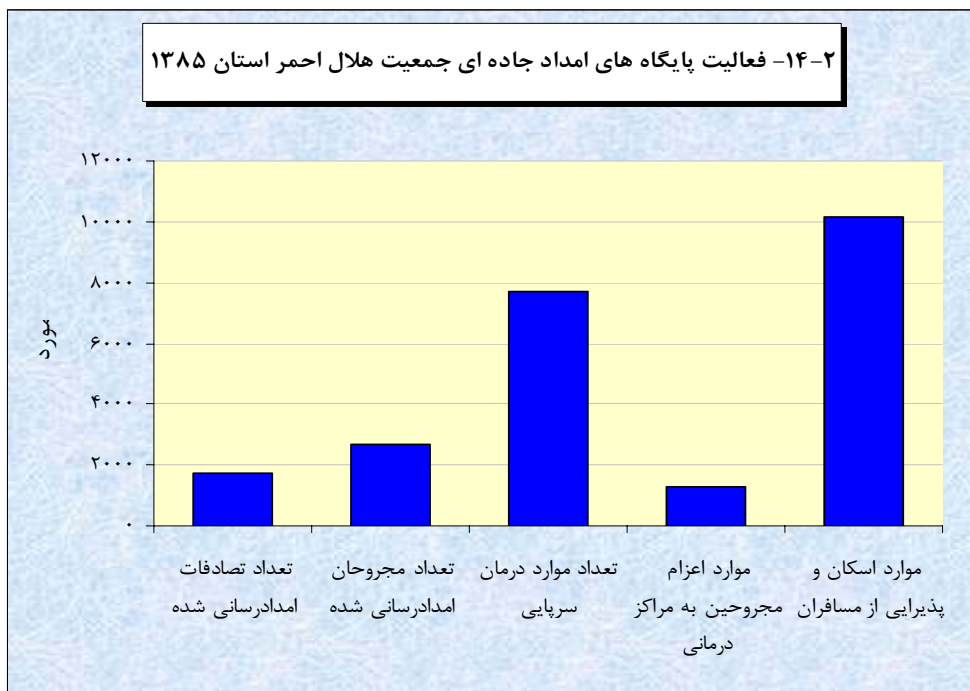
مراکز کاردرمانی		مراکز فیزیوتراپی		مراکز شنوایی سنجی		مراکز گفتار درمانی		سال
تعداد جلسات	مراجعان	تعداد جلسات	مراجعان	تعداد آزمایشات	مراجعان	تعداد جلسات	مراجعان	
۷۶۷۱	۸۴۶	۲۳۳۰۴	۲۳۰۵	۱۸۴۳	۸۳۵	۱۳۲۸	۵۴۸	.....۱۳۸۱
۸۷۵۹	۱۲۱۹	۲۲۹۶۱	۲۴۳۸	۲۶۱۴	۸۴۴	۲۶۹۵	۵۵۱	.....۱۳۸۲
۱۰۴۹۲	۱۷۳۹	۳۲۱۵۳	۳۱۰۲	۴۲۰۴	۲۱۶۸	۴۲۵۶	۱۱۵۲	.....۱۳۸۳
۹۹۳۳	۱۹۳۴	۳۴۸۴۰	۳۲۲۷	۲۶۱۶	۱۲۹۱	۲۷۱۸	۵۲۴	.....۱۳۸۴
۸۴۳۸	۱۶۵۸	۳۳۷۲۵	۳۱۹۴	۲۳۴۴	۱۹۰	۱۷۹۰	۳۲۴	.....۱۳۸۵

مأخذ- جمعیت هلال احمر استان.

۱۴-۱۲- فعالیت پایگاه‌های امداد جاده‌ای جمعیت هلال احمر (شامل یازده پایگاه امدادی)

سال	تعداد تصادفات امدادرسانی شده	تعداد مجروحان امدادرسانی شده	تعداد موارد درمان سرپایی	موارد اعزام مجروحین به مراکز درمانی	موارد اسکان و پذیرایی از مسافران
۱۳۸۱	۸۳۲	۱۳۹۷	۴۵۰۹	۶۰۷	۸۵۳۱
۱۳۸۲	۹۷۲	۱۷۷۲	۷۴۷۸	۸۴۰	۶۸۰۷
۱۳۸۳	۱۰۸۳	۱۸۶۱	۸۴۰۹	۸۹۸	۱۰۶۶۹
۱۳۸۴	۱۳۷۷	۲۰۲۵	۸۲۶۵	۱۰۵۵	۱۲۲۸۲
۱۳۸۵	۱۷۲۹	۲۶۹۰	۷۶۹۰	۱۲۱۹	۱۰۱۳۸

مأخذ- جمعیت هلال احمر استان.



مبنا: جدول ۱۴-۱۲

۱۴-۱۳- فعالیت‌های انجام شده در زمینه امداد و نجات از سوی جمعیت هلال احمر

سال	سیل				زلزله			
	کمک‌های نقدی (بلاعوض) (ریال)	تعداد افراد آسیب دیده تحت پوشش (نفر)	تعداد نیروهای امدادی اعزامی به عملیات (نفر)	تعداد عملیات انجام شده (مورد)	کمک‌های نقدی (بلاعوض) (ریال)	تعداد افراد آسیب دیده تحت پوشش (نفر)	تعداد نیروهای امدادی اعزامی به عملیات (نفر)	تعداد عملیات انجام شده (مورد)
..... ۱۳۸۱	...	...	...	...	...	...	...	
..... ۱۳۸۲	...	...	...	...	...	...	...	
..... ۱۳۸۳	...	...	...	...	...	...	...	
..... ۱۳۸۴	...	...	...	...	...	...	...	
..... ۱۳۸۵	۲۴۴۰۰۰۰۰	۲۲۷	۱۳۶	۷	...	۲۳۰۰	۹۰	

سال	آتش سوزی				سایر حوادث			
	کمک‌های نقدی (بلاعوض) (ریال)	تعداد افراد آسیب دیده تحت پوشش (نفر)	تعداد نیروهای امدادی اعزامی به عملیات (نفر)	تعداد عملیات انجام شده (مورد)	کمک‌های نقدی (بلاعوض) (ریال)	تعداد افراد آسیب دیده تحت پوشش (نفر)	تعداد نیروهای امدادی اعزامی به عملیات (نفر)	تعداد عملیات انجام شده (مورد)
..... ۱۳۸۱	...	...	...	...	...	...	...	
..... ۱۳۸۲	...	...	...	...	...	...	...	
..... ۱۳۸۳	...	...	...	...	...	...	...	
..... ۱۳۸۴	...	...	...	...	...	...	...	
..... ۱۳۸۵	...	۶۴	۲۴۱	۱۷۵	۱۵۲۲۰۰۰۰۰	۲۰۷۲	...	

مأخذ- جمعیت هلال احمر استان.



## ۱۴-۱۴- کارگاه‌های زیر پوشش اداره‌ی کل تأمین اجتماعی بر حسب نوع بیمه

غیردولتی (غیرقراردادی)	دولتی (بر مبنای حق بیمه ۲۷٪)			جمع کل	سال و شهرستان
	غیرقراردادی	قراردادی	جمع		
۵۲۶۷۴	۷۵۰	۶۹	۸۰۸	۵۳۲۵۱	..... ۱۳۸۰
۵۲۷۹۱	۷۲۷	۷۵	۸۰۲	۵۳۵۹۳	..... ۱۳۸۱
۶۶۸۲۴	۷۵۳	۶۸	۸۲۱	۶۷۶۴۵	..... ۱۳۸۲
۷۲۱۵۹	۷۸۴	۷۰	۸۵۴	۷۳۰۱۳	..... ۱۳۸۳
۷۱۴۱۸	۸۸۹	۸۶	۹۷۵	۷۲۳۹۳	..... ۱۳۸۴
<b>۷۷۹۵۰</b>	<b>۱۰۸۶</b>	<b>۴۲۵</b>	<b>۱۵۱۱</b>	<b>۷۹۴۶۱</b>	<b>..... ۱۳۸۵</b>
۱۴۷۲	۳۲	۴	۳۶	۱۵۰۸	..... آران و بیدگل
۵۶۹	۲۳	۲	۲۵	۵۹۴	..... اردستان
۳۷۰۱۹	۲۴۱	۹۶	۳۳۷	۳۷۳۵۶	..... اصفهان
۷۰۳۸	۱۵۹	۲۷۰	۴۲۹	۷۴۶۷	..... برخوار و میمه
۱۳۰۶	۱۹	۳	۲۲	۱۳۲۸	..... تیران و کرون
...	...	...	...	...	..... چادگان <sup>(۱)</sup>
۵۳۹۶	۳۲	۰	۳۲	۵۴۲۸	..... خمینی شهر
۷۵۲	۳۲	۶	۳۸	۷۹۰	..... خوانسار
۴۵۱	۳۱	۳	۳۴	۴۸۵	..... سمیرم
۳۶۱	۱۹	۰	۱۹	۳۸۰	..... سمیرم سفلی
۱۹۷۰	۲۳	۰	۲۳	۱۹۹۳	..... شهرضا
۱۷۸۱	۵۳	۰	۵۳	۱۸۳۴	..... فریدن
۲۸۵	۱۹	۰	۱۹	۳۰۴	..... فریدونشهر
۲۶۲۶	۴۰	۱	۴۱	۲۶۶۷	..... فلاورجان
۴۲۵۱	۴۴	۶	۵۰	۴۳۰۱	..... کاشان
۱۲۴۱	۴۴	۶	۵۰	۱۲۹۱	..... گلیپایگان
۳۱۴۲	۵۵	۱۲	۶۷	۳۲۰۹	..... لنجان
۱۴۹۰	۲۹	۳	۳۲	۱۵۲۲	..... مبارکه
۱۳۸۶	۴۳	۷	۵۰	۱۴۳۶	..... نایین
۴۲۶۲	۱۱۰	۴	۱۱۴	۴۳۷۶	..... نجف آباد
۱۱۵۲	۳۸	۲	۴۰	۱۱۹۲	..... نطنز

(۱) آمار شهرستان چادگان در شهرستان فریدن منظور شده است.

مأخذ- اداره‌ی کل تأمین اجتماعی استان.

۱۴-۱۵- بیمه شدگان اصلی زیر پوشش اداره‌ی کل تأمین اجتماعی بر حسب جنس و نوع بیمه

غیردولتی (غیرقراردادی)	دولتی (بر مبنای حق بیمه ۲۷٪)			جمع کل بیمه شدگان تحت پوشش	جنس و سال
	غیرقراردادی	قراردادی	جمع		
<b>مرد وزن</b>					
۳۳۴۴۶۲	۲۷۵۹۶	۷۳۲۲	۳۴۹۱۸	۴۹۸۳۹۴	..... ۱۳۸۱
۳۶۲۳۸۱	۲۹۵۴۴	۷۴۱۵	۳۶۹۵۹	۵۳۰۱۰۱	..... ۱۳۸۲
۳۹۸۱۱۶	۲۹۹۵۵	۷۲۲۱	۳۷۱۷۶	۵۵۸۴۳۳	..... ۱۳۸۳
۴۱۱۱۳۴	۳۵۵۸۴	۷۳۹۷	۴۲۹۸۱	۵۶۳۴۱۸	..... ۱۳۸۴
<b>۴۳۲۴۷۳</b>	<b>۳۶۵۳۵</b>	<b>۱۱۰۵۶</b>	<b>۴۷۵۹۱</b>	<b>۵۹۶۳۳۶</b>	<b>..... ۱۳۸۵</b>
<b>مرد</b>					
۳۱۵۹۶۳	۲۱۸۲۸	۷۱۵۵	۲۸۹۸۳	۴۷۲۴۳۷	..... ۱۳۸۱
۳۳۸۰۹۹	۲۳۲۳۴	۷۲۴۹	۳۰۴۸۳	۴۹۴۲۹۸	..... ۱۳۸۲
۳۷۱۲۰۹	۲۳۳۸۹	۷۰۴۸	۳۰۴۳۷	۵۱۸۶۱۹	..... ۱۳۸۳
۳۸۰۶۸۴	۲۷۲۲۶	۷۲۰۸	۳۴۴۳۴	۵۱۶۹۱۲	..... ۱۳۸۴
<b>۳۹۹۳۷۳</b>	<b>۲۶۵۰۴</b>	<b>۱۰۶۰۲</b>	<b>۳۷۱۰۶</b>	<b>۵۴۰۵۴۸</b>	<b>..... ۱۳۸۵</b>
<b>زن</b>					
۱۸۴۹۹	۵۷۶۸	۱۶۷	۵۹۳۵	۲۵۹۵۷	..... ۱۳۸۱
۲۴۲۸۲	۶۳۱۰	۱۶۶	۶۴۷۶	۳۵۸۰۳	..... ۱۳۸۲
۲۶۹۰۷	۶۵۶۶	۱۷۳	۶۷۳۹	۳۹۸۱۴	..... ۱۳۸۳
۳۰۴۵۰	۸۳۵۸	۱۸۹	۸۵۴۷	۴۶۵۰۶	..... ۱۳۸۴
<b>۳۳۲۰۰</b>	<b>۱۰۰۳۱</b>	<b>۴۵۴</b>	<b>۱۰۴۸۵</b>	<b>۵۵۷۸۸</b>	<b>..... ۱۳۸۵</b>



## ۱۴-۱۵- بیمه شدگان اصلی زیر پوشش اداره‌ی کل تأمین اجتماعی بر حسب جنس و نوع بیمه (دنباله)

بیمه شدگان خاص	کامیون‌داران <sup>(۱)</sup>	بیکاری	حرف و مشاغل آزاد	اختیاری	جنس و سال
<b>مرد وزن</b>					
۰	۳۳۹۲۱	۱۴۴۶۰	۵۲۱۶۰	۲۸۴۷۳	..... ۱۳۸۱
۲۲۰۴	۳۵۲۴۸	۱۲۳۳۹	۵۲۸۷۰	۲۸۱۰۰	..... ۱۳۸۲
۴۲۵۴	۳۴۱۱۶	۱۱۲۱۸	۵۰۳۸۰	۲۳۱۷۳	..... ۱۳۸۳
۶۰۱۴	۳۰۰۲۴	۹۷۲۱	۴۶۹۰۰	۱۶۶۴۴	..... ۱۳۸۴
۹۷۷۹	۳۱۶۶۶	۱۲۸۴۰	۴۸۲۶۸	۱۳۷۱۹	..... ۱۳۸۵
<b>مرد</b>					
۰	۳۳۹۲۱	۱۴۴۶۰	۵۱۶۲۸	۲۷۴۸۲	..... ۱۳۸۱
۰	۳۵۲۴۸	۱۱۲۷۶	۵۲۱۴۷	۲۷۰۴۵	..... ۱۳۸۲
۰	۳۴۱۱۶	۱۰۶۱۲	۴۹۹۰۱	۲۲۳۴۴	..... ۱۳۸۳
۵۱۴	۳۰۰۲۴	۹۰۴۸	۴۶۱۸۴	۱۶۰۲۴	..... ۱۳۸۴
۲۳۳	۳۱۶۶۶	۱۱۶۴۵	۴۷۴۶۳	۱۳۱۶۲	..... ۱۳۸۵
<b>زن</b>					
۰	۰	۰	۵۳۲	۹۹۱	..... ۱۳۸۱
۲۲۰۴	۰	۱۰۶۳	۷۲۳	۱۰۵۵	..... ۱۳۸۲
۴۲۵۴	۰	۶۰۶	۴۷۹	۸۲۹	..... ۱۳۸۳
۵۵۰۰	۰	۶۷۳	۷۱۶	۶۲۰	..... ۱۳۸۴
۹۵۴۶	۰	۱۱۹۵	۸۰۵	۵۵۷	..... ۱۳۸۵

(۱) شامل رانندگان مسافربری و باربری می باشد.

مأخذ- اداره‌ی کل تأمین اجتماعی استان.

۱۶- بیمه شدگان اصلی زیر پوشش اداره‌ی کل تأمین اجتماعی بر حسب نوع بیمه و شهرستان

غیردولتی (غیرقراردادی)	دولتی			جمع کل بیمه شدگان تحت پوشش	سال و شهرستان
	غیرقراردادی	قراردادی	جمع		
۳۱۲۹۵۱	۲۹۵۹۹	۷۲۱۶	۳۶۸۱۵	۴۷۶۵۴۹	.....۱۳۸۰
...	...	...	...	...	.....۱۳۸۱
...	...	...	...	...	.....۱۳۸۲
...	...	...	...	...	.....۱۳۸۳
۴۱۱۱۳۴	۳۵۵۸۴	۷۳۹۷	۴۲۹۸۱	۵۶۳۴۱۸	.....۱۳۸۴
<b>۴۳۲۴۷۳</b>	<b>۳۶۵۳۵</b>	<b>۱۱۰۵۶</b>	<b>۴۷۵۹۱</b>	<b>۵۹۶۳۳۶</b>	<b>..... ۱۳۸۵</b>
۱۰۲۸۶	۶۵۷	۶۲	۷۱۹	۱۲۸۵۶	..... آران و بیدگل
۳۶۶۲	۵۶۵	۳۳	۵۹۸	۵۲۹۱	..... اردستان
۱۶۷۲۷۹	۱۴۷۵۴	۶۳۵۱	۲۱۱۰۵	۲۳۱۸۸۸	..... اصفهان
۳۹۵۶۵	۷۷۶	۲۹۷۴	۳۷۵۰	۵۰۴۸۲	..... برخوار و میمه
۴۶۰۰	۳۸۴	۴۸	۴۳۲	۷۹۳۰	..... تیران و کرون
...	...	...	...	...	..... چادگان <sup>(۱)</sup>
۱۷۶۲۳	۱۷۵۸	.	۱۷۵۸	۲۷۷۸۸	..... خمینی شهر
۲۹۶۰	۴۷۵	۱۹	۴۹۴	۴۴۰۴	..... خوانسار
۲۰۴۱	۶۵۹	۳۵	۶۹۴	۳۴۶۵	..... سمیرم
۱۴۰۴	۲۳۵	.	۲۳۵	۲۹۸۵	..... سمیرم سفلی
۱۰۲۲۸	۵۸۶	.	۵۸۶	۱۷۸۳۸	..... شهرضا
۵۱۶۳	۱۸۱۲	.	۱۸۱۲	۸۳۱۸	..... فریدن
۱۴۰۹	۳۴۱	.	۳۴۱	۲۱۹۰	..... فریدونشهر
۲۲۷۲۶	۲۰۵۱	۲۵۰	۲۳۰۱	۳۱۹۳۶	..... فلاورجان
۳۲۲۵۹	۳۲۹۴	۲۷۵	۳۵۶۹	۴۳۶۰۲	..... کاشان
۷۵۵۵	۹۱۶	۷۸	۹۹۴	۱۰۹۲۹	..... گلپایگان
۲۵۸۸۶	۱۷۸۳	۶۶۸	۲۴۵۱	۳۶۰۶۷	..... لنجان
۳۴۴۳۲	۹۴۹	۹۱	۱۰۴۰	۴۰۲۱۳	..... مبارکه
۷۱۵۸	۸۵۷	۹۹	۹۵۶	۱۰۱۱۹	..... نایین
۳۰۱۷۳	۳۲۹۸	۵۴	۳۳۵۲	۴۰۹۰۳	..... نجف آباد
۶۰۶۴	۳۸۵	۱۹	۴۰۴	۷۱۳۲	..... نطنز



## ۱۶-۱۴- بیمه شدگان اصلی زیر پوشش اداره‌ی کل تأمین اجتماعی برحسب نوع بیمه و شهرستان (دنباله)

سال و شهرستان	اختیاری	حرف و مشاغل آزاد	بیکاری	رانندگان	قراردادهای خاص
.....۱۳۸۰	۲۷۲۶۸	۵۱۷۹۲	۱۲۹۸۵	۳۴۷۳۸	...
.....۱۳۸۱	...	...	...	...	...
.....۱۳۸۲	...	...	...	...	...
.....۱۳۸۳	...	...	...	...	...
.....۱۳۸۴	۱۶۶۴۴	۴۶۹۰۰	۹۷۲۱	۳۰۰۲۴	۶۰۱۴
..... ۱۳۸۵	۱۳۷۱۹	۴۸۲۶۸	۱۲۸۴۰	۳۱۶۶۶	۹۷۷۹
.....آران و بیدگل	۱۶۸	۷۱۰	۴۷۵	۱۰۱	۳۹۷
.....اردستان	۷۱	۴۸۹	۶۷	۱۶۰	۲۴۴
.....اصفهان	۷۴۵۳	۱۹۸۰۱	۴۹۲۷	۸۶۹۰	۲۶۳۳
.....برخوار و میمه	۶۸۴	۲۵۹۹	۱۵۹۸	۱۹۰۷	۳۷۹
.....تیران و کرون	۶۳	۴۹۰	۱۵۲	۲۰۰۱	۱۹۲
.....چادگان	...	...	...	...	...
.....خمینی شهر	۸۹۵	۳۶۶۵	۶۱۵	۱۷۰۲	۱۵۳۰
.....خوانسار	۴۲	۵۴۲	۴۱	۲۷۷	۴۸
.....سمیرم	۳۱	۳۴۱	۶۱	۲۵۰	۴۷
.....سمیرم سفلی	۵۵	۳۰۸	۴۵	۴۸۵	۴۵۳
.....شهرضا	۴۶۱	۲۸۵۰	۳۶۳	۳۱۶۰	۱۹۰
.....فریدن	۳۴	۳۲۰	۱۰۱	۸۲۹	۵۹
.....فریدونشهر	۱۵	۲۱۱	۳۴	۱۳۰	۵۰
.....فلاورجان	۵۹۶	۲۰۶۰	۶۸۹	۲۵۷۶	۹۸۸
.....کاشان	۶۸۷	۴۰۵۷	۱۵۹۷	۱۰۱۱	۴۲۲
.....گلپایگان	۱۸۱	۱۱۲۶	۲۶۰	۶۶۶	۱۴۷
.....لنجان	۸۰۷	۳۰۵۸	۴۱۵	۲۷۶۵	۶۸۵
.....مبارکه	۵۹۳	۱۵۴۳	۳۱۱	۲۰۷۱	۲۲۳
.....نایین	۱۲۰	۷۷۸	۱۰۹	۷۲۵	۲۷۳
.....نجف آباد	۷۲۲	۳۰۱۱	۹۵۶	۲۰۰۳	۶۸۶
.....نطنز	۴۱	۳۰۹	۲۴	۱۵۷	۱۳۳

(۱) آمار شهرستان چادگان در شهرستان فریدن منظور شده است.

مأخذ- اداره‌ی کل تأمین اجتماعی استان.

۱۷-۱۴- کمک‌های نقدی و غرامت پرداخت شده به بیمه شدگان زیر پوشش اداره‌ی کل تأمین اجتماعی

(میلیون ریال)

سال	جمع		کمک هزینه ازدواج		غرامت دستمزد ایام بارداری	
	تعداد	مبلغ	تعداد	مبلغ	تعداد	مبلغ
..... ۱۳۸۰	۸۳۸	۱۰۶۷۹۵	...	۱۸۳۴	۸۳۸	۱۰۴۷
..... ۱۳۸۱	۳۰۷۱۴	۱۵۳۹۲۹	۴۵۶۶	۲۸۵۹	۹۰۹	۱۳۱۹
..... ۱۳۸۲	۳۳۷۵۹	۱۷۵۶۸۱	۴۰۵۸	۳۹۱۳	۱۳۶۰	۱۹۱۱
..... ۱۳۸۳	۳۹۵۱۷	۲۰۸۷۹۹	۴۷۷۰	۵۳۹۰	۱۴۲۴	۲۵۰۲
..... ۱۳۸۴	۴۳۳۵۸	۲۰۷۳۳۱	۵۸۵۷	۷۳۳۰	۱۸۳۳	۳۳۶۸
..... ۱۳۸۵	۴۵۹۳۶	۳۰۸۷۶۸	۶۶۸۲	۱۰۴۷۷	۱۷۴۷	۴۴۵۰

سال	غرامت نقص عضو		غرامت دستمزد ایام بیماری				مبلغ نقدی مقررری ایام بیکاری	کمک‌های نقدی مربوط به سایر موارد
	تعداد	مبلغ	ناشی از کار		ناشی از موارد دیگر			
			تعداد	مبلغ	تعداد	مبلغ		
..... ۱۳۸۰	...	۱۷۵	...	۱۵۵۴	...	۹۷۵۳	۹۲۴۳۲	
..... ۱۳۸۱	۳۵	۶۳۲	۲۰۶۱	۱۵۵۳	۲۳۱۴۳	۱۳۱۳۳	۱۳۴۱۸۶	
..... ۱۳۸۲	۵۲	۶۴۵	۳۰۴۱	۲۲۶۶	۲۵۲۴۸	۱۹۸۱۳	۱۴۷۱۳۳	
..... ۱۳۸۳	۷۹	۶۱۵	۴۰۵۰	۲۸۷۵	۲۹۱۹۴	۲۵۱۷۷	۱۶۵۹۱۸	
..... ۱۳۸۴	...	۵۱۹	۳۲۵۸	۳۳۴۴	۳۲۴۱۰	۳۱۰۱۶	۱۵۵۴۸۸	
..... ۱۳۸۵	...	۶۳۲	۳۲۵۶	۳۷۸۲	۳۴۲۴۱	۴۰۰۶۰	۲۳۳۰۰۹	

مأخذ- اداره‌ی کل تأمین اجتماعی استان.

## ۱۸-۱۴- مستمری بگیران زیر پوشش اداره‌ی کل تأمین اجتماعی و مبلغ پرداختی به آنان (میلیون ریال)

بازنشستگان		جمع		سال و شهرستان
مبلغ	تعداد	مبلغ	تعداد	
۴۰۳۷۸۳	۴۶۵۹۰	۷۵۶۹۸۲	۷۷۳۹۲	..... ۱۳۸۰
۶۸۶۷۸۷	۵۲۸۴۹	۱۰۰۸۳۹۹	۸۵۴۸۰	..... ۱۳۸۱
۹۸۱۸۳۱	۵۶۹۸۲	۱۵۹۶۲۶۸	۹۱۷۵۹	..... ۱۳۸۲
۱۲۹۰۸۴۶	۶۲۷۷۲	۲۱۳۲۱۰۴	۱۰۰۲۰۴	..... ۱۳۸۳
۱۴۳۱۷۰۵	۶۷۷۷۹	۲۴۲۲۳۴۰	۱۰۷۴۵۰	..... ۱۳۸۴
<b>۱۸۱۷۷۳۷</b>	<b>۷۲۹۷۰</b>	<b>۳۲۷۶۱۷۸</b>	<b>۱۱۵۶۲۳</b>	..... <b>۱۳۸۵</b>
۳۱۰۶۶	۱۱۴۷	۴۶۵۳۱	۱۵۰۰	..... آران و بیدگل
۵۳۱۴	۲۷۳	۱۰۹۸۸	۴۷۶	..... اردستان
۸۸۲۷۱۷	۳۳۹۲۰	۱۵۴۴۰۲۹	۵۴۷۰۰	..... اصفهان
۱۳۴۲۸۹	۵۱۸۱	۲۵۰۷۵۹	۸۷۴۰	..... برخوار و میمه
۱۵۶۰۲	۷۳۰	۳۱۱۵۳	۱۲۸۴	..... تیران و کرون
...	...	...	...	..... چادگان <sup>(۱)</sup>
۱۲۳۸۳۷	۴۹۱۷	۲۰۷۴۲۷	۷۲۳۶	..... خمینی شهر
۶۴۵۳	۳۴۱	۱۵۴۵۶	۶۸۶	..... خوانسار
۲۱۷۰	۱۰۳	۵۵۹۰	۲۳۴	..... سمیرم
۵۷۸۴	۲۹۰	۱۱۷۱۰	۴۸۰	..... سمیرم سفلی
۴۲۳۱۰	۲۰۱۱	۸۳۸۹۸	۳۴۴۳	..... شهرضا
۶۰۲۵	۲۸۷	۱۳۳۱۷	۵۴۰	..... فریدن
۱۶۵۶	۸۶	۴۲۱۸	۱۸۱	..... فریدونشهر
۱۰۲۵۴۶	۳۶۸۰	۱۶۵۸۱۳	۵۴۸۰	..... فلاورجان
۲۶۸۸۶۵	۹۴۷۹	۴۰۱۶۵۲	۱۲۷۵۹	..... کاشان
۱۸۴۹۸	۸۹۳	۳۸۰۰۵	۱۵۸۰	..... گلپایگان
۴۱۵۸۰	۱۸۷۹	۹۴۶۵۹	۳۹۰۹	..... لنجان
۶۵۲۹۰	۲۱۹۲	۱۰۵۲۴۶	۳۳۸۸	..... مبارکه
۲۴۵۶۵	۱۱۴۹	۵۰۹۳۸	۲۰۲۱	..... نایین
۱۰۲۸۸۴	۴۰۹۷	۱۸۱۷۲۷	۶۴۴۶	..... نجف آباد
۶۲۸۶	۳۱۵	۱۳۰۶۲	۵۴۰	..... نطنز



۱۴-۱۸- مستمری بگیران زیر پوشش اداره‌ی کل تأمین اجتماعی و مبلغ پرداختی به آنان (میلیون ریال) (دنباله)

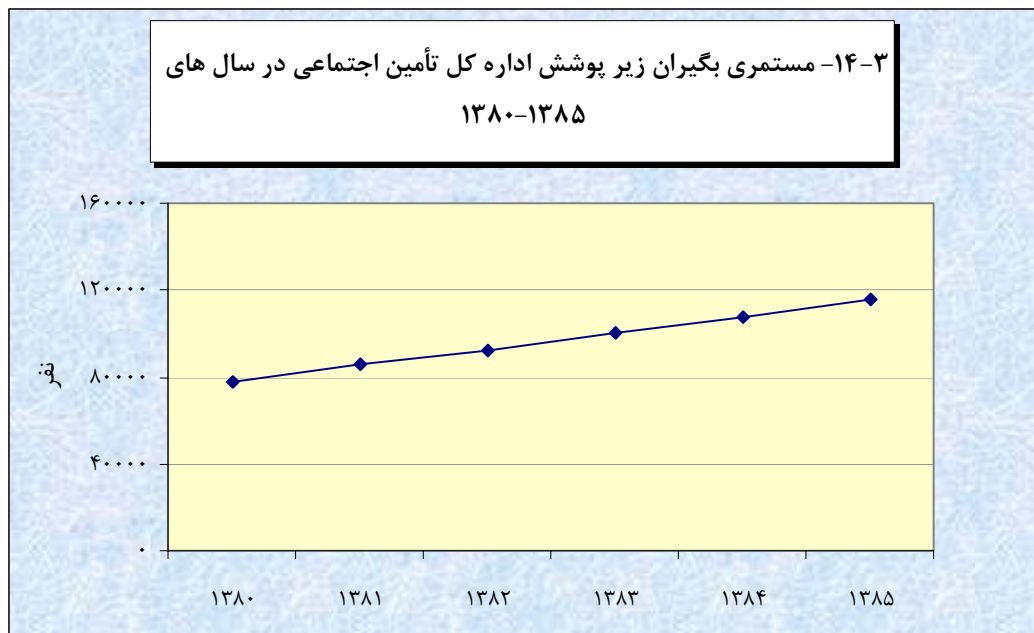
سایر پرداختی‌ها <sup>(۲)</sup>	بازماندگان مستمری بگیر		از کار افتادگان				سال و شهرستان
			ناشی از موارد دیگر		ناشی از کار		
	مبلغ	تعداد	مبلغ	تعداد	مبلغ	تعداد	
۱۴۶۲۱۲	۱۸۵۴۸۲	۲۷۱۸۲	۱۵۸۴۵	۲۲۴۹	۵۶۶۰	۱۳۷۱	.....۱۳۸۰
۵۳۳۶۴	۲۳۷۱۲۶	۲۸۸۳۵	۱۶۴۱۰	۲۳۸۹	۱۴۷۱۲	۱۴۰۷	.....۱۳۸۱
۲۶۳۱۱۴	۳۱۶۳۸۷	۳۰۷۸۰	۲۷۱۵۱	۲۵۰۸	۷۷۸۵	۱۴۸۹	.....۱۳۸۲
۵۵۳۴۳۷	۲۴۴۰۳۳	۳۳۱۲۲	۳۲۶۳۵	۲۷۵۵	۱۱۱۵۳	۱۵۵۵	.....۱۳۸۳
۴۰۰۴۵۱	۵۳۳۵۷۶	۳۵۳۶۶	۴۳۱۵۱	۲۷۹۲	۱۳۴۵۷	۱۵۱۳	.....۱۳۸۴
<b>۶۴۱۱۳۴</b>	<b>۶۷۳۹۱۰</b>	<b>۳۷۸۸۲</b>	<b>۵۶۵۰۲</b>	<b>۳۱۶۱</b>	<b>۱۶۸۹۵</b>	<b>۱۶۱۰</b>	<b>.....۱۳۸۵</b>
۹۱۰۰	۵۲۲۸	۲۷۸	۹۴۰	۵۵	۱۹۷	۲۰	.....آران و بیدگل
۲۴۰۲	۲۷۹۵	۱۷۲	۴۰۲	۲۶	۷۵	۵	.....اردستان
۲۹۵۸۱۷۴	۳۳۳۷۱۳	۱۸۷۴۱	۲۵۵۴۸	۱۴۲۵	۶۱۷۷	۶۱۴	.....اصفهان
۴۹۵۱۸	۶۱۷۴۹	۳۱۸۶	۳۶۷۴	۲۰۷	۱۵۲۹	۱۶۶	.....برخوار و میمه
۶۵۹۳	۸۱۸۰	۵۰۸	۵۰۷	۳۰	۲۷۱	۱۶	.....تیران و کرون
...	...	...	...	...	...	...	.....چادگان
۴۱۶۷۷	۳۷۱۰۶	۲۰۱۷	۳۵۸۵	۲۰۱	۱۲۲۲	۱۰۱	.....خمینی شهر
۳۳۵۴	۵۰۲۴	۳۰۵	۴۳۵	۲۵	۱۹۰	۱۵	.....خوانسار
۱۲۱۰	۱۹۳۸	۱۱۱	۲۲۶	۱۲	۴۶	۸	.....سمیرم
۲۴۹۹	۳۰۹۸	۱۶۸	۲۴۳	۱۳	۸۶	۹	.....سمیرم سفلی
۱۷۴۴۱	۲۱۴۲۳	۱۲۶۰	۱۹۰۴	۱۱۰	۸۲۰	۶۲	.....شهرضا
۲۷۹۲	۳۹۰۷	۲۱۵	۳۵۵	۲۰	۲۳۸	۱۸	.....فریدن
۹۱۵	۱۵۱۰	۸۵	۸۲	۴	۵۵	۶	.....فریدونشهر
۳۱۱۹۴	۲۹۰۱۳	۱۵۹۳	۲۲۸۴	۱۳۴	۷۷۶	۷۳	.....فلاورجان
۷۸۰۶۴	۴۷۵۷۴	۲۸۵۲	۵۹۹۲	۳۲۴	۱۱۵۷	۱۰۴	.....کاشان
۷۸۵۵	۱۰۳۶۱	۵۹۷	۷۷۰	۴۳	۵۲۱	۴۷	.....گلپایگان
۱۹۳۹۳	۳۰۱۰۰	۱۷۹۴	۲۶۶۱	۱۵۲	۹۲۵	۸۴	.....لنجان
۱۹۲۱۹	۱۸۲۲۹	۱۰۱۲	۱۷۲۰	۹۸	۷۸۸	۸۶	.....مبارکه
۱۰۸۱۹	۱۴۱۸۹	۷۸۶	۱۰۱۹	۵۷	۳۴۶	۲۹	.....نابین
۳۸۴۲۷	۳۵۴۴۰	۲۰۱۵	۳۶۰۷	۱۹۶	۱۳۶۹	۱۳۸	.....نجف آباد
۲۷۸۸	۳۳۳۳	۱۸۷	۵۴۸	۲۹	۱۰۷	۹	.....نطنز

(۱) آمار شهرستان چادگان در شهرستان فریدن منظور شده است.

(۲) شامل هزینه‌ی اولاد، عائله مندی، عیدی، بن مستمری بگیران و ... می باشد.

مأخذ- اداره‌ی کل تأمین اجتماعی استان.





مبنا: جدول ۱۴-۱۸

## ۱۴-۱۹- مشترکین حقوق بگیر صندوق بازنشستگی کشوری بر حسب سال برقراری حکم و نوع

سال	جمع	بازنشستگان	از کار افتادگان	شاغلان فوت شده	بازنشستگان فوت شده
..... ۱۳۸۰	۴۴۵۵	۴۰۴۹	۲۸	۹۱	۲۸۷
..... ۱۳۸۱	۳۷۲۴	۳۱۸۸	۵۷	۱۱۳	۳۶۶
..... ۱۳۸۲	۵۱۵۱	۴۶۰۰	۴۷	۱۱۴	۳۹۰
..... ۱۳۸۳	۴۸۶۶	۴۲۴۶	۵۶	۱۴۱	۴۲۳
..... ۱۳۸۴	۴۷۸۲	۴۲۳۱	۵۰	۸۱	۴۲۰
..... ۱۳۸۵	۴۷۶۵	۴۱۶۹	۵۱	۹	۵۲۹

مأخذ- سازمان بازنشستگی کشوری مدیریت استان.

۱۴-۲۰- بیمه شدگان (اصلی و تبعی) خدمات درمانی تحت پوشش اداره‌ی کل بیمه‌ی خدمات درمانی

سال و شهرستان	جمع کل	کارمندان دولت	خویش فرمایان	سایر اقشار	حمایتی	روستایی	بیمه همگانی (بستری شهری)
.....۱۳۸۰	۱۵۵۱۱۶۸	۵۵۰۳۰۱	۳۶۵۴۰	۷۷۸۷۰	۲۹۲۴۳	۸۵۷۲۱۴	...
.....۱۳۸۱	۱۵۳۴۰۵۵	۵۵۴۹۹۶	۵۲۳۲۹	۷۵۱۸۱	۲۹۱۸۳	۸۲۲۳۶۶	...
.....۱۳۸۲	۱۷۶۴۳۲۵	۵۵۶۸۷۵	۴۰۱۲۸	۷۸۱۵۷	۲۹۱۳۴	۸۱۷۱۱۲	۲۴۲۹۱۹
.....۱۳۸۳	۱۸۴۳۹۴۲	۵۴۹۷۱۲	۳۰۳۰۸	۷۷۳۶۹	۲۹۲۴۳	۸۱۴۳۶۹	۳۴۲۹۴۱
.....۱۳۸۴	۱۶۳۹۶۹۰	۵۳۵۸۸۴	۲۷۲۹۱	۸۰۴۳۸	۲۹۲۴۳	۵۵۲۰۱۷	۴۱۴۸۱۷
..... <b>۱۳۸۵</b>	<b>۱۷۶۹۸۳۹</b>	<b>۵۲۳۱۰۷</b>	<b>۱۹۲۰۱</b>	<b>۸۴۲۸۱</b>	<b>۴۱۷۰۸</b>	<b>۶۶۸۸۰۳</b>	<b>۴۳۲۷۳۹</b>
.....آران و بیدگل	۳۲۵۱۲	۶۳۹۱	۱۵۶	۳۰۵۸	۸۱۸	۱۴۶۵۵	۷۴۳۴
.....اردستان	۲۶۸۶۵	۷۰۲۵	۲۸	۱۱۱۴	۵۸۸	۱۸۱۱۰	.
.....اصفهان	۷۴۰۳۵۵	۲۷۰۷۵۴	۱۳۶۶۲	۲۸۸۴۶	۱۵۸۶۲	۱۲۹۳۳۱	۲۸۱۹
.....برخوار و میمه	۸۸۲۰۶	۱۸۱۹۲	۳۴۷	۴۲۴۸	۱۷۲۸	۵۳۱۹۹	۱۰۴۹۲
.....تیران و کرون	۳۹۸۶۱	۴۵۶۸	۱۷	۱۴۶۲	۱۰۰۴	۳۲۸۱۰	.
.....چادگان	۳۲۹۴۵	۳۲۰۸	.	.	۱۶۳	۲۹۵۷۴	.
.....خمینی شهر	۷۵۴۲۸	۲۰۵۵۲	۱۰۱۳	۶۶۴۷	۳۹۱۶	۱۲۴۱۳	۳۰۸۸۷
.....خوانسار	۱۸۱۴۳	۳۹۰۰	۶۲	۱۳۱۳	۷۱۰	۱۰۰۲۰	۲۱۳۸
.....سمیرم	۵۸۴۳۴	۷۵۹۷	۱۵۳	۲۳۴۹	۱۵۰۱	۴۱۶۰۸	۵۲۲۶
.....سمیرم سفلی	۲۲۱۹۸	۲۹۷۷	۴	۴۹۹	۲۸۰	۱۸۴۳۸	.
.....شهرضا	۵۵۶۸۴	۱۳۷۴۹	۵۱۱	۳۳۶۰	۱۳۳۳	۲۲۸۹۴	۱۳۸۳۷
.....فریدن	۷۲۵۷۵	۹۹۸۲	۱۶	۳۴۷۶	۸۱۲	۵۸۲۸۹	.
.....فریدونشهر	۳۷۷۲۹	۴۴۲۳	۹	۱۵۲	۴۳۸	۳۲۷۰۷	.
.....فلاورجان	۱۰۲۵۷۵	۲۰۶۶۷	۵۰۳	۵۳۴۲	۱۷۷۵	۵۹۵۳۷	۱۴۷۵۱
.....کاشان	۸۰۵۲۹	۲۶۸۶۴	۱۳۶۲	۶۲۴۸	۱۹۳۴	۲۰۷۷۸	۲۳۳۴۳
.....گلپایگان	۳۶۹۷۷	۹۵۹۳	۶۱	۱۵۵۱	۱۰۲۳	۱۹۲۲۰	۵۵۲۹
.....لنجان	۹۲۸۳۳	۴۶۳۰۶	۲۴۶	۲۴۲۰	۲۱۶۴	۳۳۱۹۴	۸۵۰۳
.....مبارکه	۴۵۱۱۰	۱۲۳۸۵	۱۷۵	۲۵۳۱	۱۱۰۰	۲۴۲۰۰	۴۷۱۹
.....نایین	۲۲۳۱۳	۶۷۰۵	۳۸	۷۹۰	۱۰۸۷	۱۱۹۱۰	۱۷۸۳
.....نجف آباد	۷۱۲۴۲	۲۱۰۲۱	۸۲۴	۸۴۶۲	۲۷۳۴	۱۶۰۰۴	۲۲۱۹۷
.....نطنز	۱۷۳۲۵	۶۲۴۸	۱۴	۴۱۳	۷۳۸	۹۹۱۲	.

مأخذ- اداره‌ی کل خدمات درمانی.