

مقدمه

اطلاعات این فصل شامل نیروی انسانی شاغل در فعالیتهای بهداشت و درمان، بخش دولتی، تأسیسات و تجهیزات بهداشتی و درمانی بخش خصوصی و دولتی و فعالیتهای انجام شده در زمینه پیشگیری و درمان بیماریهای انسان و دام توسط بخش دولتی می باشد.

جمع آوری آمارهای مربوط به فعالیتهای بهداشتی و درمانی کشور برای نخستین بار در سال ۱۳۳۵ توسط وزارت بهداشتی آغاز گردید و تا سال ۱۳۶۴ توسط وزارتخانه مذکور ادامه یافت. در سال ۱۳۶۴ با ادغام دانشگاههای علوم پزشکی و بیمارستانهای وابسته به آنها، وزارت بهداشتی سابق در قالب تشکیلات جدید و با نام "وزارت بهداشت، درمان و آموزش پزشکی" وظیفه جمع آوری و ارائه آمار و فعالیتهای بهداشتی را عهده دار شده و از آن زمان تا کنون به طور مستمر به انجام این امر اشتغال داشته است. بنابراین جداول این فصل بر اساس فعالیتهای و آمارهای ثبتی دانشگاههای علوم پزشکی استان و شهرستان کاشان تهیه و تنظیم گردیده است.

تعاریف و مفاهیم

پزشک: به کسانی اطلاق می شود که تحصیلات پزشکی را در یکی از دانشگاههای داخل، یا خارج کشور به پایان رسانیده و به اخذ پایان نامه نایل آمده اند و مدارک آنان نیز مورد تأیید وزارت بهداشت درمان و آموزش پزشکی می باشد. آمار پزشکان شامل دندان پزشکان، دام پزشکان و داروسازان نیز می باشد.

با توجه به گستردگی رشته های تخصصی پزشکی، آمار موجود مربوط به برخی تخصصها تحت عناوین کلی در جدول شماره ۱۰ درج شده است که شمول تفصیلی آن به شرح زیر می باشد:

تخصص و فوق تخصص داخلی: داخلی، آنکولوژی، خون، روماتولوژی، ریه، غدد و گوارش.

تخصص و فوق تخصص اطفال: ارتوپدی اطفال، اعصاب اطفال، آلرژی اطفال، جراحی اطفال، خون اطفال، عفونی اطفال، غدد اطفال، قلب اطفال، کلیه اطفال، گوارش اطفال و بیماریهای نوزادان.

تخصص اعصاب و روان: اعصاب و روان پزشکی.

تخصص ارولوژی: ارولوژی، کلیه، جراحی کلیه و مجرای ادراری.

تخصص ارتوپدی: ارتوپدی و جراحی استخوان و مفاصل.

تخصص پرتونگاری: رادیولوژی و سونوگرافی.

تخصص دندانپزشکی: ارتودنسی، اندودنتیکس، آسیب شناسی دهان و دندان، بیماریهای فک و دهان و دندان، پاتولوژی فک و صورت، پروتز دندانی، پیوندتولوژی، جراحی دهان و فک و صورت، دندان پزشکی ترمیمی، دندان پزشکی اطفال.

تخصص داروسازی: داروسازی، داروسازی صنعتی، فارماکولوژی، فارماسوتیکس، فارماکوگنوزی.

مراکز بهداشتی و درمانی غیر مستقل: به مراکز اطلاق می‌شود که معمولاً در داخل یا جنب مؤسسات درمانی قرار دارند و دارای مدیریت و حسابداری و مکان فعالیت مستقل نیستند و از نظر کارکنان و اعتبارات نیز از مؤسسه مادر تغذیه می‌کنند.

خانه بهداشت: اولین واحد ارائه خدمات اولیه بهداشتی و درمانی در نظام شبکه جامع بهداشتی و درمانی می‌باشد. محل استقرار این واحد روستاهای کشور است. هر خانه بهداشت بر حسب شرایط جغرافیایی، امکانات ارتباطی و پراکندگی جمعیت، یک یا چند روستا را با جمعیتی حدود ۱۵۰۰ نفر پوشش می‌دهد. کارکنان خانه بهداشت را بهروزان و بهداشت‌یاران تشکیل می‌دهند که در تشکیلات جدید سازمانی وزارت بهداشت، درمان و آموزش پزشکی از سال ۱۳۶۸ به هر دو گروه بهروز اطلاق می‌شود.

آزمایشگاه تشخیص طبی: آزمایشگاه تشخیص طبی به طور اعم عبارت است از آزمایشگاه میکروب‌شناسی و انگل‌شناسی، سرم‌شناسی و شیمی بیولوژیک. هر آزمایشگاه دارای یک نفر مسئول است که باید دارای درجه دکترا در پزشکی یا داروسازی یا دام‌پزشکی و یا علوم شیمی و بیولوژی بوده و گواهی‌نامه دوره تکمیلی آزمایشگاهی یا گواهی‌نامه رسمی تخصصی در امور آزمایشگاهی خود را از دانشکده‌های پزشکی یا از مراکز علمی معتبر که به تصدیق مراجع صلاحیت‌دار رسیده است، اخذ کرده باشد.

توانبخشی: به کلیه واحدهای درمانی اطلاق می‌گردد که صرفاً کار درمان فیزیکی بدن را انجام می‌دهند. این مؤسسات شامل فیزیوتراپی، کار درمانی، گفتار درمانی، شنوایی‌سنجی، بینایی‌سنجی و ارتوپدی فنی می‌باشد. نحوه استقرار آنها به دو صورت مستقل و غیر مستقل است. آن دسته از توانبخشی‌هایی که در داخل یک بیمارستان یا درمانگاه باشند غیر مستقل و توانبخشی‌هایی که بدون وابستگی به هیچ مرکز دیگری عمل کنند مستقل نامیده می‌شوند. آمار این بخش از سال ۱۳۷۶ در سالنامه آماری کل کشور درج شده است.

پرتونگاری: تشخیص و درمان بیماری‌ها با استفاده از انرژی به صورت اشعه است که توسط پزشکان متخصص پرتونگاری تکنسین‌های پرتونگاری و کارمندان تجربی واجد شرایط خاص و دارای کارت اجازه کار از وزارت بهداشت، درمان و آموزش پزشکی انجام می‌شود. در این فصل، منظور از پرتونگاری، محل انجام آزمایش‌های پرتوشناسی و ارائه خدمات پرتونگاری است که صلاحیت آن به تأیید وزارت بهداشت، درمان و آموزش پزشکی رسیده است.

لازم به ذکر است آمار پزشکان متخصص در رشته‌های قلب و عروق، مغز و اعصاب، گوش و حلق و بینی، چشم، زنان و زایمان شامل پزشکان متخصص جراحی در رشته‌های یاد شده نیز می‌باشد.

بیراپزشک: به غیرپزشکانی که در زمینه بهداشت و درمان فعالیت داشته باشند اطلاق می‌شود.

بهورز (بهداشت‌یار): به افرادی اطلاق می‌شود که بومی و مقیم روستا هستند و با حداقل سواد دوره ابتدایی، دوره دو ساله آموزش عملی و نظری ذی ربط را گذرانده‌اند.

مؤسسات درمانی: به کلیه مراکز درمانی اعم از بیمارستان، زایشگاه و آسایشگاه که مجهز به تخت درمانی باشند مؤسسه درمانی اطلاق می‌شود. این مؤسسات به سه گروه تقسیم می‌شوند:

- مؤسسات درمانی وابسته به وزارت بهداشت، درمان و آموزش پزشکی.

- مؤسسات درمانی خصوصی.

- سایر مؤسسات درمانی، مانند مؤسسات درمانی وابسته به سازمان تأمین اجتماعی، مؤسسات خیریه، بنیاد شهید، بانک ملی و غیره.

زایشگاه: واحدی است که حداقل دارای ۱۵ تخت، پزشک متخصص در امر زنان و زایمان و یک اتاق عمل باشد.

- مؤسسات درمانی وابسته به وزارت بهداشت، درمان و آموزش پزشکی.

- مؤسسات درمانی خصوصی.

بیمارستان: واحدی است که حداقل دارای ۱۵ تخت با تجهیزات، تسهیلات و خدمات عمومی پزشکی لازم بوده و نیز حداقل دارای دو بخش داخلی و جراحی، همراه با گروه پزشکان متخصص.

آسایشگاه: واحدی است که حداقل دارای ۱۵ تخت و تسهیلات و خدمات عمومی لازم بوده و نیز حداقل دارای یک بخش اختصاصی همراه با گروه پزشکان متخصص در رشته‌های مربوط باشد. مانند آسایشگاه‌های روانی، مجذومین، مسلولین، معتادان و غیره.

مراکز بهداشتی و درمانی: شامل درمانگاه، کلینیک، پلی کلینیک و مرکز بهداشت می‌باشد. فعالیت مرکز بهداشت عموماً انجام واکسیناسیون و در مواردی توأم با خدمات درمانی است.

مراکز بهداشتی و درمانی مستقل: به مراکز اطلاق می‌شود که دارای مدیریت و حسابداری و محل فعالیت مستقل باشند.

۱۶-۱- تعداد مؤسسات درمانی فعال و تخت‌های موجود در آنها بر حسب وضعیت حقوقی (شامل بیمارستان، زایشگاه و آسایشگاه)

سال و شهرستان	جمع		وابسته به دانشگاه‌های علوم پزشکی استان		خصوصی		سایر ^(۱)
	مؤسسه	تخت ^(۲)	مؤسسه	تخت	مؤسسه	تخت	
..... ۱۳۸۰	۶۶	۵۴۸۲	۵۲	۳۸۹۲	۷	۴۹۳	۷
..... ۱۳۸۱	۷۱	۶۳۹۵	۵۶	۴۳۵۳	۷	۵۲۴	۸
..... ۱۳۸۲	۷۴	۷۲۶۸	۵۵	۵۱۳۶	۹	۶۲۴	۱۰
..... ۱۳۸۳	۷۵	۶۹۵۳	۵۵	۴۷۸۱	۱۰	۶۶۴	۱۰
..... ۱۳۸۴ ^(۳)	۵۳	۵۹۲۲	۳۵	۴۰۰۱	۷	۴۷۵	۱۱
..... ۱۳۸۵	۶۵	۷۳۰۰	۴۲	۴۸۷۰	۱۰	۶۱۳	۱۳
..... آران و بیدگل	۲	۸۴	۲	۸۴	.	.	.
..... اردستان	۱	۴۹	۱	۴۹	.	.	.
..... اصفهان	۲۷	۴۱۶۵	۱۱	۲۴۸۵	۸	۵۲۳	۸
..... برخوار و میمه	۲	۶۲	۲	۶۲	.	.	.
..... تیران و کرون	۱	۲۰	۱	۲۰	.	.	.
..... چادگان	۱	۳	۱	۳	.	.	.
..... خمینی شهر	۲	۱۰۱	۲	۱۰۱	.	.	.
..... خوانسار	۱	۴۹	۱	۴۹	.	.	.
..... سمیرم	۱	۵۲	۱	۵۲	.	.	.
..... سمیرم سفلی	۱	۱۱	۱	۱۱	.	.	.
..... شهرضا	۲	۱۱۲	۲	۱۱۲	.	.	.
..... فریدن	۱	۸۲	۱	۸۲	.	.	.
..... فریدونشهر	۱	۳۹	۱	۳۹	.	.	.
..... فلاورجان	۱	۸۶	۱	۸۶	.	.	.
..... کاشان	۹	۱۲۱۱	۵	۷۶۱	۲	۹۰	۲
..... گلپایگان	۱	۸۰	۱	۸۰	.	.	.
..... لنجان	۲	۲۲۵	۱	۱۰۵	.	.	۱
..... مبارکه	۱	۶۴	۱	۶۴	.	.	.
..... نایین	۲	۴۸	۲	۴۸	.	.	.
..... نجف آباد	۴	۷۱۹	۲	۵۳۹	.	.	۲
..... نطنز	۲	۳۸	۲	۳۸	.	.	.

(۱) آمار دو بیمارستان ۵۷۷ ارتش و هفت تیر (وابسته به سایر نهادها و ارگان‌ها) به دلیل عدم ارسال فرم‌های آمار گزارش نشده است.

(۲) تخت‌ها براساس متوسط تخت فعال در سال ۸۵ محاسبه گردیده است.

(۳) آمار سال ۸۴ اصلاح شده است.

مأخذ- دانشگاه علوم پزشکی و خدمات بهداشتی درمانی استان و کاشان.

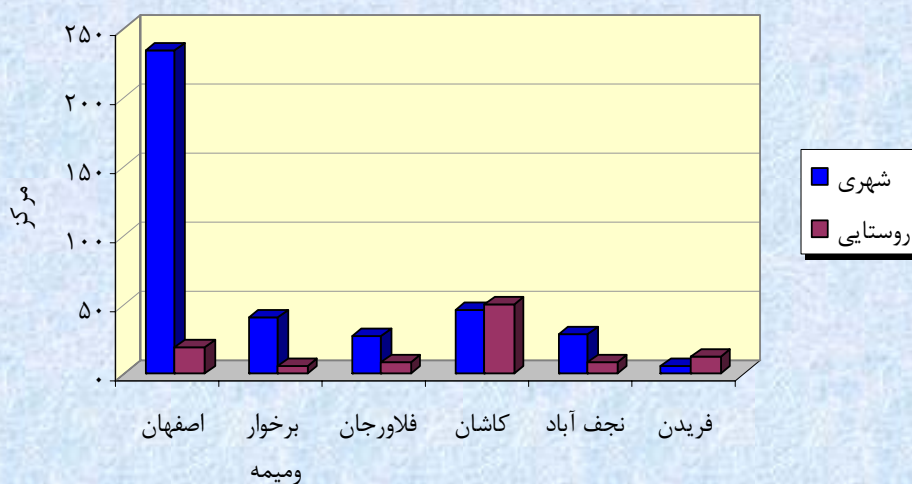
۱۶-۲- تعداد مراکز بهداشتی درمانی به تفکیک شهرستان بر حسب وضعیت جغرافیایی (شامل درمانگاه، کلینیک، پلی کلینیک و مرکز بهداشت)

روستایی	شهری	جمع	سال و شهرستان
۱۳۵	۴۱۷	۵۵۲ ۱۳۸۰
۱۴۴	۴۷۶	۶۲۰ ۱۳۸۱
۱۶۷	۴۶۲	۶۲۹ ۱۳۸۲
۱۶۵	۴۶۴	۶۲۹ ۱۳۸۳
۱۲۷	۴۲۶	۵۵۳ ^(۱) ۱۳۸۴
۱۸۲	۵۲۶	۷۰۸ ۱۳۸۵
۱۴	۸	۲۲ آران و بیدگل
۳	۶	۹ اردستان
۱۹	۲۳۵	۲۵۴ اصفهان
۶	۴۱	۴۷ برخوار و میمه
۷	۵	۱۲ تیران و کرون
۵	۱	۶ چادگان
۳	۲۸	۳۱ خمینی شهر
۴	۵	۹ خوانسار
۸	۵	۱۳ سمیرم
۲	۲	۴ سمیرم سفلی
۴	۱۴	۱۸ شهرضا
۱۲	۶	۱۸ فریدن
۶	۴	۱۰ فریدونشهر
۸	۲۷	۳۵ فلاورجان
۵۰	۴۶	۹۶ کاشان
۳	۱۳	۱۶ گلپایگان
۴	۲۲	۲۶ لنجان
۶	۱۹	۲۵ مبارکه
۷	۷	۱۴ نایین
۸	۲۹	۳۷ نجف آباد
۳	۳	۶ نطنز

(۱) آمار سال ۱۳۸۴ اصلاح شده است.

مأخذ- دانشگاه علوم پزشکی و خدمات بهداشتی درمانی استان و کاشان.

۱۶-۱- تعداد مراکز بهداشتی درمانی برخی از شهرستان های استان بر حسب وضعیت جغرافیایی ۱۳۸۵



مبنا: جدول ۱۶-۲

۱۶-۳- تعداد مراکز بهداشتی درمانی برحسب وضعیت حقوقی (شامل درمانگاه، کلینیک، پلی کلینیک و مرکز بهداشت)

سال و شهرستان	جمع	وابسته به دانشگاه های علوم پزشکی و خدمات بهداشتی و درمانی	خصوصی	سایر
..... ۱۳۸۰	۵۸۳	۴۷۹	۲۲	۸۲
..... ۱۳۸۱	۶۲۰	۴۹۸	۲۶	۹۶
..... ۱۳۸۲	۶۲۹	۴۹۹	۲۷	۱۰۳
..... ۱۳۸۳	۶۲۹	۵۰۳	۳۱	۹۵
..... ۱۳۸۴ ^(۱)	۵۵۳	۴۴۱	۳۱	۸۱
..... ۱۳۸۵	۷۰۸	۵۸۶	۳۳	۱۹
..... آران و بیدگل	۲۲	۲۲	۰	۰
..... اردستان	۹	۷	۰	۲
..... اصفهان	۲۵۴	۱۸۷	۲۴	۴۳
..... برخوار و میمه	۴۷	۳۴	۴	۹
..... تیران و کرون	۱۲	۱۲	۰	۰
..... چادگان	۶	۶	۰	۰
..... خمینی شهر	۳۱	۲۴	۲	۵
..... خوانسار	۹	۹	۰	۰
..... سمیرم	۱۳	۱۳	۰	۰
..... سمیرم سفلی	۴	۴	۰	۰
..... شهرضا	۱۸	۱۷	۰	۱
..... فریدن	۱۸	۱۵	۰	۳
..... فریدونشهر	۱۰	۹	۰	۱
..... فلاورجان	۳۵	۳۲	۰	۳
..... کاشان	۹۶	۹۶	۰	۰
..... گلپایگان	۱۶	۱۳	۰	۳
..... لنجان	۲۶	۱۹	۲	۵
..... مبارکه	۲۵	۱۶	۰	۹
..... نایین	۱۴	۱۴	۰	۰
..... نجف آباد	۳۷	۳۱	۱	۵
..... نطنز	۶	۶	۰	۰

(۱) آمار سال ۸۴ اصلاح شده است.

مأخذ- دانشگاه علوم پزشکی و خدمات بهداشتی درمانی استان و کاشان.

۴-۱۶- تعداد مراکز بهداشتی درمانی برحسب نحوه اداره و زمان کار (شامل درمانگاه، کلینیک، پلی کلینیک و مرکز بهداشت)

زمان کار		نحوه اداره			سال و شهرستان
شبانه‌روزی	روزانه	غیرمستقل	مستقل	جمع	
۹۰	۴۹۳	۱۲۸	۴۵۵	۵۸۳ ۱۳۸۰
۹۷	۵۱۳	۱۳۱	۴۹۸	۶۲۰ ۱۳۸۱
۹۷	۵۳۲	۱۴۰	۴۸۹	۶۲۹ ۱۳۸۲
۹۹	۵۳۰	۱۴۰	۴۸۹	۶۲۹ ۱۳۸۳
۹۳	۴۶۰	۱۳۷	۴۱۶	۵۵۳ ^(۱) ۱۳۸۴
۱۰۷	۶۰۱	۱۳۵	۵۷۳	۷۰۸ ۱۳۸۵
۲	۲۰	۰	۲۲	۲۲ آران و بیدگل
۱	۸	۱	۸	۹ اردستان
۵۱	۲۰۳	۹۹	۱۵۵	۲۵۴ اصفهان
۱۲	۳۵	۶	۴۱	۴۷ برخوار و میمه
۱	۱۱	۰	۱۲	۱۲ تیران و کرون
۱	۵	۰	۶	۶ چادگان
۷	۲۴	۶	۲۵	۳۱ خمینی شهر
۱	۸	۲	۷	۹ خوانسار
۰	۱۳	۰	۱۳	۱۳ سمیرم
۰	۴	۰	۴	۴ سمیرم سفلی
۲	۱۶	۵	۱۳	۱۸ شهرضا
۱	۱۷	۱	۱۷	۱۸ فریدن
۲	۸	۱	۹	۱۰ فریدونشهر
۳	۳۲	۲	۳۳	۳۵ فلاورجان
۵	۹۱	۰	۹۶	۹۶ کاشان
۱	۱۵	۲	۱۴	۱۶ گلپایگان
۳	۲۳	۳	۲۳	۲۶ لنجان
۹	۱۶	۱	۲۴	۲۵ مبارکه
۱	۱۳	۱	۱۳	۱۴ نایین
۳	۳۴	۵	۳۲	۳۷ نجف آباد
۱	۵	۰	۶	۶ نطنز

(۱) آمار سال ۸۴ اصلاح شده است.

مأخذ- دانشگاه علوم پزشکی و خدمات بهداشتی درمانی استان و کاشان.

۱۶-۵- خانه‌های بهداشت فعال روستاها و جمعیت تحت پوشش آنها

سال و شهرستان	تعداد خانه‌های بهداشت فعال	کارکنان (بهوزر)			روستاهای تحت پوشش ^(۱)	
		جمع	مرد	زن	تعداد	جمعیت
.....۱۳۸۱	۶۰۸	۱۰۷۶	۲۹۸	۷۷۸	۱۵۴۷	۸۴۲۲۹۶
.....۱۳۸۲	۶۵۷	۱۴۰۷	۴۱۳	۹۹۴	۱۵۷۳	۸۲۳۹۶۳
.....۱۳۸۳	۶۵۷	۱۴۰۸	۴۱۴	۹۹۴	۱۵۶۳	۸۱۳۳۲۳
..... ^(۲) ۱۳۸۴	۶۰۵	۱۳۳۹	۳۹۲	۹۴۷	۱۵۳۷	۸۸۲۹۵۰
.....۱۳۸۵	۶۴۶	۱۴۴۷	۴۱۷	۱۰۱۰	۱۶۱۹	۱۹۴۶۲۳
.....آران و بیدگل	۱۲	۳۱	۸	۲۳	۱۵	۱۷۶۷۵
.....اردستان	۳۱	۴۶	۱۸	۲۸	۱۹۴	۱۶۸۸۷
.....اصفهان	۱۱۱	۲۴۷	۷۳	۱۷۴	۳۱۷	۱۵۴۶۳۸
.....برخوار و میمه	۲۰	۶۹	۲۵	۴۴	۳۸	۴۰۰۰۹
.....تیران و کرون	۴۲	۶۷	۱۴	۵۳	۵۷	۵۰۸۳۲
.....چادگان	۲۳	۴۷	۱۴	۳۳	۵۶	۲۲۳۹۵
.....خمینی شهر	۴	۵۶	۱۲	۴۴	۶	۱۹۴۱۷
.....خوانسار	۱۷	۳۷	۱۳	۲۴	۲۶	۱۷۴۷۵
.....سمیرم	۳۹	۷۰	۲۶	۴۴	۱۰۸	۴۷۶۵۱
.....سمیرم سفلی	۱۳	۲۶	۸	۱۸	۱۸	۲۱۲۵۷
.....شهرضا	۲۱	۴۷	۱۵	۳۲	۳۲	۲۸۹۶۰
.....فریدن	۵۱	۹۱	۲۰	۷۱	۶۷	۶۲۲۰۹
.....فریدونشهر	۳۰	۴۸	۱۹	۲۹	۸۰	۲۷۲۳۹
.....فلاورجان	۴۳	۱۰۶	۱۲	۹۴	۶۸	۱۳۵۲۶۶
.....کاشان	۳۸	۹۰	۲۷	۶۳	۹۹	۲۳۸۱۳
.....گلپایگان	۲۹	۶۳	۲۸	۳۵	۶۲	۲۹۴۶۲
.....لنجان	۲۶	۵۲	۱۴	۳۸	۵۷	۴۳۵۲۵
.....مبارکه	۲۹	۶۷	۱۲	۵۵	۳۸	۴۶۹۳۰
.....نایین	۲۶	۶۵	۳۶	۲۹	۱۹۶	۱۷۶۰۲
.....نجف آباد	۲۳	۷۷	۱۴	۶۳	۲۴	۵۸۳۱۰
.....نطنز	۱۸	۲۵	۹	۱۶	۶۱	۱۳۰۷۱

(۱) آمار مربوط به تعداد و جمعیت روستاهای تحت پوشش خانه بهداشت، بر اساس تقسیمات کشوری سال ۱۳۸۴ می باشد.

(۲) آمار سال ۸۴ اصلاح شده است.

مأخذ- دانشگاه علوم پزشکی و خدمات بهداشتی درمانی استان و کاشان.

۱۶-۶- تعداد آزمایشگاه، داروخانه، مراکز پرتونگاری و مراکز توانبخشی بر حسب وضعیت حقوقی

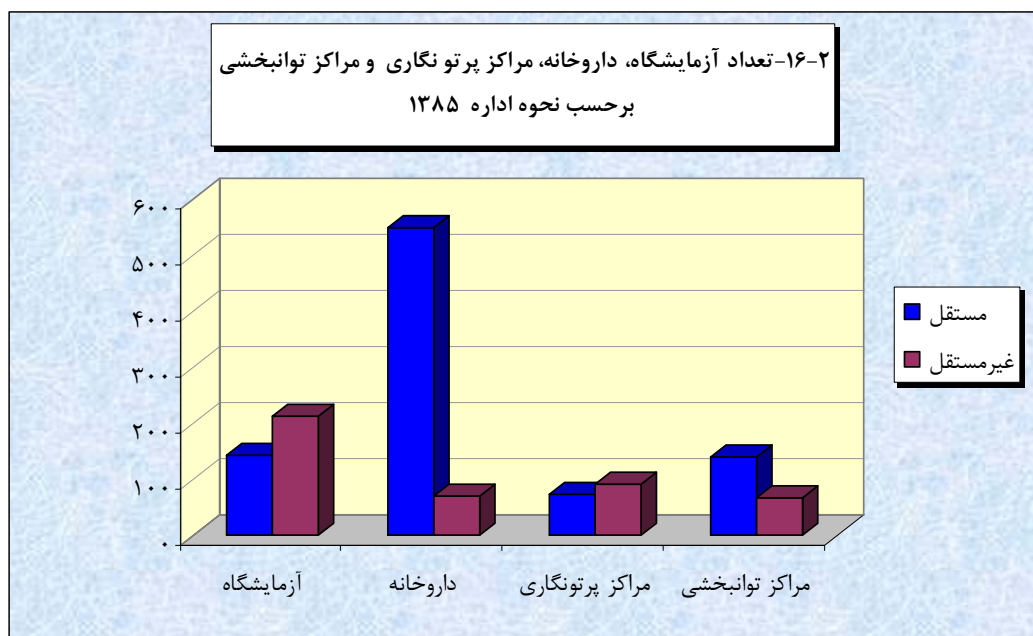
شرح	جمع	وابسته به دانشگاه‌های علوم پزشکی و خدمات بهداشتی و درمانی	خصوصی	سایر
آزمایشگاه				
..... ۱۳۸۳	۳۲۱	۱۵۱	۱۲۱	۴۹
..... ۱۳۸۴	۳۳۰	۱۵۰	۱۳۱	۴۹
..... ۱۳۸۵	۳۵۶	۱۶۳	۱۳۹	۵۴
داروخانه				
..... ۱۳۸۳	۵۱۸	۲۳	۴۸۵	۱۰
..... ۱۳۸۴	۵۴۲	۲۵	۵۰۵	۱۲
..... ۱۳۸۵	۶۳۱	۵۷	۵۵۱	۱۳
مرکز پرتونگاری				
..... ۱۳۸۳	۱۴۵	۵۱	۷۳	۲۱
..... ۱۳۸۴	۱۵۴	۵۱	۷۹	۲۴
..... ۱۳۸۵	۱۶۶	۵۷	۸۲	۲۷
مرکز توانبخشی				
..... ۱۳۸۳	۱۷۱	۲۵	۱۰۴	۴۲
..... ۱۳۸۴	۱۷۱	۲۴	۱۰۷	۴۰
..... ۱۳۸۵	۲۰۸	۳۱	۱۲۷	۵۰

مأخذ- دانشگاه علوم پزشکی و خدمات بهداشتی درمانی استان و کاشان.

۱۶-۷- تعداد آزمایشگاه، داروخانه، مراکز پرتونگاری و مراکز توانبخشی برحسب نحوه اداره و زمان کار

زمان کار		نحوه اداره			شرح
شبانه‌روزی	روزانه	غیرمستقل	مستقل	جمع	
آزمایشگاه					
۳۹	۲۸۲	۱۹۴	۱۲۷	۳۲۱۱۳۸۳
۴۴	۲۸۶	۱۸۳	۱۴۷	۳۳۰۱۳۸۴
۴۳	۳۱۳	۲۱۳	۱۴۳	۳۵۶۱۳۸۵
داروخانه					
۵۳	۴۶۵	۳۱	۴۸۷	۵۱۸۱۳۸۳
۵۲	۴۹۰	۳۰	۵۱۲	۵۴۲۱۳۸۴
۵۱	۵۶۳	۷۱	۵۵۰	۶۲۱۱۳۸۵
مرکز پرتونگاری					
۴۰	۱۰۵	۸۱	۶۴	۱۴۵۱۳۸۳
۴۲	۱۱۲	۸۴	۷۰	۱۵۴۱۳۸۴
۴۷	۱۱۹	۹۱	۷۵	۱۶۶۱۳۸۵
مرکز توانبخشی					
۰	۱۷۱	۵۶	۱۱۵	۱۷۱۱۳۸۳
۰	۱۷۱	۵۶	۱۱۵	۱۷۱۱۳۸۴
۲	۲۰۶	۶۷	۱۴۱	۲۰۸۱۳۸۵

مأخذ- دانشگاه علوم پزشکی و خدمات بهداشتی درمانی استان و کاشان.



مبنا: جدول ۱۶-۷

۸-۱۶- تعداد آزمایشگاه، داروخانه، مراکز پرتونگاری و مراکز توانبخشی بر حسب شهرستان

سال و شهرستان	آزمایشگاه	داروخانه	مرکز پرتونگاری	مرکز توانبخشی
..... ۱۳۸۰	۳۲۸	۴۷۶	۱۳۹	۱۶۱
..... ۱۳۸۱	۳۵۹	۵۴۴	۱۵۱	۱۸۶
..... ۱۳۸۲	۳۵۹	۵۶۹	۱۵۵	۱۸۸
..... ۱۳۸۳	۳۲۱	۵۱۸	۱۴۵	۱۷۱
..... ۱۳۸۴	۳۳۰	۵۴۲	۱۵۴	۱۷۱
..... ۱۳۸۵	۳۵۶	۶۳۱	۱۶۶	۲۰۸
..... آران و بیدگل	۸	۱۶	۲	۱۰
..... اردستان	۷	۵	۲	۲
..... اصفهان	۱۴۷	۲۵۴	۸۷	۸۹
..... برخوار و میمه	۱۸	۴۵	۶	۱۱
..... تیران و کرون	۵	۹	۱	۳
..... چادگان	۲	۲	۱	۰
..... خمینی شهر	۲۰	۴۰	۶	۹
..... خوانسار	۵	۴	۲	۴
..... سمیرم	۳	۵	۱	۲
..... سمیرم سفلی	۳	۳	۱	۱
..... شهرضا	۱۵	۱۶	۷	۶
..... فریدن	۴	۷	۳	۳
..... فریدونشهر	۴	۳	۱	۱
..... فلاورجان	۱۳	۳۴	۵	۴
..... کاشان	۲۸	۶۹	۱۴	۲۲
..... گلپایگان	۱۰	۱۱	۴	۴
..... لنجان	۲۰	۳۴	۵	۹
..... مبارکه	۱۳	۱۸	۵	۱۰
..... نایین	۶	۸	۲	۲
..... نجف آباد	۲۲	۳۴	۹	۱۴
..... نطنز	۳	۴	۲	۲

مأخذ- دانشگاه علوم پزشکی و خدمات بهداشتی درمانی استان و کاشان.

۹-۱۶- کارکنان شاغل در دانشگاه علوم پزشکی و خدمات بهداشتی درمانی برحسب گروه شغلی

سایر کارکنان	پیراپزشکان	پزشکان ^(۱)	جمع	سال و شهرستان
۶۳۱۵	۹۷۹۸	۱۲۴۱	۱۷۳۵۴ ۱۳۸۰
۶۳۶۸	۱۰۳۵۵	۱۵۵۹	۱۸۲۸۲ ۱۳۸۱
۶۶۳۷	۱۰۷۳۸	۱۹۱۹	۱۹۲۹۴ ۱۳۸۲
۶۳۰۵	۱۰۲۴۸	۱۸۰۲	۱۸۵۲۸ ۱۳۸۳
۲۹۳۷	۸۷۴۹	۲۲۰۸	۱۳۶۱۱ ۱۳۸۴
۴۴۷۵	۱۱۱۴۱	۲۲۰۸	۱۷۸۲۴ ۱۳۸۵
۶۲	۳۴۶	۴۴	۴۵۲ آران و بیدگل
۸۵	۲۳۶	۴۱	۳۶۲ اردستان
۱۹۷۷	۴۷۹۱	۱۰۰۲	۷۷۷۰ اصفهان
۹۵	۴۳۰	۸۱	۶۰۶ برخوار و میمه
۳۷	۱۷۲	۳۱	۲۴۰ تیران و کرون
۱۹	۱۱۰	۲۸	۱۵۷ چادگان
۹۴	۳۷۴	۸۹	۵۵۷ خمینی شهر
۳۷	۱۷۴	۲۴	۲۳۵ خوانسار
۷۶	۲۱۷	۲۵	۳۲۸ سمیرم
۱۴	۹۸	۲۴	۱۳۶ سمیرم سفلی
۸۶	۳۴۷	۶۶	۴۹۹ شهرضا
۱۰۵	۳۰۲	۴۵	۴۵۲ فریدن
۵۹	۱۸۹	۲۴	۲۷۲ فریدونشهر
۷۰	۳۵۳	۷۱	۴۹۴ فلاورجان
۱۰۷۹	۹۵۴	۲۳۶	۲۲۶۹ کاشان
۷۱	۲۶۱	۴۲	۳۷۵ گلپایگان
۸۱	۳۹۱	۶۷	۵۳۹ لنجان
۷۳	۳۱۹	۵۲	۴۴۴ مبارکه
۶۵	۲۵۹	۵۴	۳۷۸ نایین
۲۲۷	۶۴۹	۱۱۷	۹۹۳ نجف آباد
۶۳	۱۶۹	۳۴	۲۶۶ نطنز

(۱) پزشکان شامل کلیه پزشکان عمومی، متخصص، دندانپزشک و داروساز می باشد.

مأخذ- دانشگاه علوم پزشکی و خدمات بهداشتی درمانی استان و کاشان.

۱۰-۱۶- پزشکان شاغل در دانشگاه علوم پزشکی و خدمات بهداشتی درمانی بر حسب رشته، نوع تخصص به تفکیک شهرستان

سال و شهرستان	جمع کل	پزشکان عمومی	متخصص					
			جمع	داخلی	قلب	عفونی	اطفال	اعصاب و روان
۱۳۸۰	۱۲۴۱	۷۱۲	۵۲۹	۲۱	۷	۱۱	۵۰	۰۰۰
۱۳۸۱	۱۵۵۹	۸۷۰	۷۲۶	۶۸	۲۹	۲۴	۰۰۰	۳۲
۱۳۸۲	۱۹۱۹	۹۰۳	۷۰۷	۸۲	۴۰	۲۲	۷۷	۳۳
۱۳۸۳	۱۸۰۲	۸۴۹	۷۴۰	۷۸	۴۰	۲۱	۸۸	۳۶
۱۳۸۴	۱۹۲۵	۸۴۸	۶۹۴	۶۰	۳۹	۲۴	۵۴	۱۳
۱۳۸۵	۲۲۰۸	۹۶۷	۸۱۲	۷۲	۴۶	۳۱	۶۹	۱۸
آران و بیدگل	۴۴	۲۱	۱۵	۳	۱	۱	۲	۲
اردستان	۴۱	۲۴	۱۱	۲	۱	۱	۱	۰
اصفهان	۱۰۰۲	۳۰۲	۴۵۰	۳۰	۲۸	۱۶	۲۸	۸
برخوار و میمه	۸۱	۵۱	۱۷	۲	۱	۲	۱	۰
تیران و کرون	۳۱	۲۲	۳	۱	۰	۰	۲	۰
چادگان	۲۸	۲۰	۴	۲	۰	۰	۰	۰
خمینی شهر	۸۹	۵۲	۲۴	۲	۱	۰	۳	۱
خوانسار	۲۴	۱۲	۹	۱	۰	۰	۱	۰
سمیرم	۳۵	۱۶	۱۰	۲	۰	۱	۱	۰
سمیرم سفلی	۲۴	۱۵	۶	۱	۰	۰	۲	۰
شهرضا	۶۶	۳۰	۲۵	۲	۳	۱	۲	۱
فریدن	۴۵	۲۳	۱۷	۲	۰	۱	۲	۰
فریدونشهر	۲۴	۱۳	۸	۳	۰	۰	۲	۰
فلاورجان	۷۱	۳۳	۲۵	۱	۱	۲	۴	۱
کاشان	۲۳۶	۱۲۴	۹۰	۵	۳	۴	۷	۴
گلپایگان	۴۳	۲۰	۱۶	۳	۱	۱	۲	۰
لنجان	۶۷	۳۹	۱۷	۲	۱	۰	۲	۰
مبارکه	۵۲	۲۹	۱۵	۲	۱	۰	۲	۰
نابین	۵۴	۳۱	۱۲	۲	۲	۱	۲	۰
نجف آباد	۱۱۷	۶۹	۳۰	۲	۲	۰	۲	۱
نطنز	۳۴	۲۱	۸	۲	۰	۰	۱	۰



۱۶-۱۰- پزشکان شاغل در دانشگاه علوم پزشکی و خدمات بهداشتی درمانی بر حسب رشته، نوع تخصص به تفکیک شهرستان (دنباله)

متخصص								سال و شهرستان
زنان و زایمان	چشم	گوش و حلق و بینی	مغز و اعصاب	ارتوپدی	ارولوژی	جراحی عمومی	پوست و آمیزی	
۶۰	۱۷	۱۴	۱۳	۳۳	۸	۴۹	۱۲ ۱۳۸۰
۷۲	۳۷	۲۵	۲۵	۳۲	۲۲	۷۲	۱۷ ۱۳۸۱
۸۳	۳۸	۲۳	۱۳	۴۲	۲۸	۷۹	۱۵ ۱۳۸۲
۸۱	۳۳	۲۴	۱۸	۴۱	۲۴	۵۳	۱۳ ۱۳۸۳
۶۷	۳۱	۲۳	۲۱	۳۱	۱۲	۵۳	۱۸ ۱۳۸۴
۶۶	۳۴	۲۴	۲۶	۳۱	۱۵	۵۳	۲۲ ۱۳۸۵
۲	۰	۰	۰	۰	۰	۲	۰ آران و بیدگل
۱	۱	۰	۰	۰	۰	۱	۰ اردستان
۲۸	۱۷	۹	۱۷	۱۹	۹	۲۴	۱۴ اصفهان
۱	۰	۰	۰	۰	۰	۲	۱ برخوار و میمه
۰	۰	۰	۰	۰	۰	۰	۰ تیران و کرون
۰	۰	۰	۰	۰	۰	۰	۰ چادگان
۳	۲	۳	۱	۱	۱	۲	۰ خمینی شهر
۲	۰	۰	۰	۰	۰	۱	۰ خوانسار
۲	۰	۰	۰	۰	۰	۱	۰ سمیرم
۱	۰	۰	۰	۰	۰	۰	۰ سمیرم سفلی
۵	۱	۱	۱	۱	۰	۱	۱ شهرضا
۱	۱	۲	۰	۲	۱	۲	۰ فریدن
۱	۰	۰	۰	۰	۰	۱	۰ فریدونشهر
۳	۱	۲	۱	۱	۱	۲	۰ فلاورجان
۷	۴	۲	۲	۳	۲	۴	۴ کاشان
۱	۰	۰	۰	۰	۰	۳	۱ گلپایگان
۳	۲	۱	۰	۲	۰	۱	۱ لنجان
۲	۱	۱	۰	۱	۰	۱	۰ مبارکه
۱	۰	۰	۱	۰	۰	۱	۰ نایین
۲	۳	۳	۲	۱	۱	۳	۰ نجف آباد
۰	۱	۰	۱	۰	۰	۱	۰ نطنز



۱۰-۱۶- پزشکان شاغل در دانشگاه علوم پزشکی و خدمات بهداشتی درمانی بر حسب رشته، نوع تخصص به تفکیک شهرستان

داروساز	دامپزشک	دندان‌پزشک	متخصص				ایمن شناسی	سال و شهرستان
			سایر	آسیب شناسی	پرتونگاری	بیهوشی		
۴۹	۲	۱۲۴	۲۲	۸	۷	۲۴	۰۰۰۱۳۸۰
۱۰۴	۲	۲۰۸	۷۹	۲۸	۷	۷۱	۰۰۰۱۳۸۱
۱۰۴	۲	۲۲۲	۱۰	۲۰	۲۳	۷۶	۰۰۰۱۳۸۲
۶۸	۲	۱۷۲	۴۷	۲۷	۲۳	۷۰	۳۱۳۸۳
۱۰۷	۲	۲۷۴	۱۳۰	۳۳	۱۲	۷۳	۰۱۳۸۴
۱۲۵	۱	۳۰۳	۱۹۱	۳۴	۱۴	۶۵	۱ ۱۳۸۵
۳	۰	۵	۰	۰	۱	۱	۰آران و بیدگل
۱	۰	۵	۱	۱	۰	۱	۰اردستان
۸۳	۰	۱۶۷	۱۴۴	۲۱	۷	۳۳	۰اصفهان
۲	۰	۱۱	۳	۱	۰	۲	۰برخوار و میمه
۱	۰	۵	۰	۰	۰	۰	۰تیران و کرون
۱	۰	۳	۱	۱	۰	۰	۰چادگان
۳	۰	۱۰	۱	۰	۰	۳	۰خمینی شهر
۱	۰	۲	۱	۰	۰	۳	۰خوانسار
۳	۰	۶	۰	۱	۰	۲	۰سمیرم
۰	۰	۳	۱	۱	۰	۰	۰سمیرم سفلی
۲	۰	۹	۱	۱	۰	۲	۰شهرضا
۲	۰	۳	۰	۰	۲	۱	۰فریدن
۰	۰	۳	۰	۰	۰	۱	۰فریدونشهر
۲	۰	۱۱	۰	۱	۲	۲	۰فلورجان
۹	۰	۱۴	۳۰	۳	۲	۳	۱کاشان
۳	۰	۴	۱	۱	۰	۲	۰گلپایگان
۳	۰	۸	۰	۰	۰	۲	۰لنجان
۲	۱	۵	۱	۱	۰	۲	۰مبارکه
۰	۰	۱۱	۱	۰	۰	۱	۰نابین
۴	۰	۱۴	۴	۱	۰	۳	۰نجف آباد
۱	۰	۴	۱	۰	۰	۱	۰نطنز

مأخذ- دانشگاه علوم پزشکی و خدمات بهداشتی درمانی استان و کاشان.

۱۶-۱۱- پیراپزشکان شاغل در دانشگاه علوم پزشکی و خدمات بهداشتی درمانی برحسب رشته های شغلی

سال و شهرستان	جمع	بهدار	کارشناس امور روانی	کارشناس، کاردان و تکنسین بینایی سنجی	کارشناس، کاردان و تکنسین شنوایی سنجی	مسئول انتقال خون	تکنسین دندان پزشکی	بهداشت کار دهان و دندان
.....۱۳۸۳	۱۰۲۴۸	۱۰۰	...
.....۱۳۸۴	۸۷۴۹	۶	۵۷	...	۳	...	۱۶	۵۹
.....۱۳۸۵	۱۱۱۴۱	۱	۷۳	۲	۶	۰	۲۵	۶۳
.....آران و بیدگل	۳۴۶	۰	۱	۰	۰	۰	۰	۱
.....اردستان	۲۳۶	۰	۰	۰	۰	۰	۰	۰
.....اصفهان	۴۷۹۱	۱	۳۸	۰	۳	۰	۲۲	۲۴
.....برخوار و میمه	۴۳۰	۰	۱	۰	۰	۰	۰	۱
.....تیران و کرون	۱۷۲	۰	۱	۰	۰	۰	۰	۳
.....چادگان	۱۱۰	۰	۰	۰	۰	۰	۰	۲
.....خمینی شهر	۳۷۴	۰	۴	۰	۰	۰	۰	۲
.....خوانسار	۱۷۴	۰	۱	۰	۰	۰	۰	۱
.....سمیرم	۲۱۷	۰	۱	۰	۰	۰	۰	۲
.....سمیرم سفلی	۹۸	۰	۱	۰	۰	۰	۰	۰
.....شهرضا	۳۴۷	۰	۱	۰	۰	۰	۰	۱
.....فریدن	۳۰۲	۰	۱	۰	۰	۰	۱	۴
.....فریدونشهر	۱۸۹	۰	۰	۰	۰	۰	۱	۱
.....فلاورجان	۳۵۳	۰	۱	۰	۰	۰	۰	۴
.....کاشان	۹۵۴	۰	۳	۲	۲	۰	۰	۴
.....گلپایگان	۲۶۱	۰	۰	۰	۰	۰	۰	۲
.....لنجان	۳۹۱	۰	۲	۰	۰	۰	۰	۴
.....مبارکه	۳۱۹	۰	۲	۰	۰	۰	۰	۱
.....نایین	۲۵۹	۰	۱	۰	۰	۰	۰	۳
.....نجف آباد	۶۴۹	۰	۱۳	۰	۱	۰	۱	۲
.....نطنز	۱۶۹	۰	۱	۰	۰	۰	۰	۱



۱۱-۱۶- پیراپزشکان شاغل در دانشگاه علوم پزشکی و خدمات بهداشتی درمانی برحسب رشته‌های شغلی (دنباله)

سال و شهرستان	پرستار لیسانس و بالاتر	پرستار فوق دیپلم	تکنسین نوارنگاری	کارشناس، کاردان و تکنسین آزمایشگاه	دکترای علوم آزمایشگاهی	مامور سالن تشریح	کارشناس امور بیمارستان‌ها
۱۳۸۳	۴۸۸۶	۰۰۰	۰۰۰	۷۰۷	۰۰۰	۰۰۰	۵۲
۱۳۸۴	۱۷۲۵	۶۳	۲۶	۴۸۴	۲۸	۲	۷۶
۱۳۸۵	۲۵۳۸	۹۰	۳۱	۶۳۳	۳۰	۲	۸۴
آران و بیدگل	۵۷	۰	۰	۱۱	۱	۰	۱
اردستان	۵۸	۱	۰	۱۳	۰	۰	۰
اصفهان	۱۴۶۱	۳۷	۲۶	۳۴۰	۱۴	۲	۵۴
برخوار و میمه	۷۰	۱	۰	۲۳	۱	۰	۵
تیران و کرون	۱۴	۰	۰	۹	۰	۰	۰
چادگان	۵	۰	۰	۳	۰	۰	۰
خمینی شهر	۵۹	۰	۰	۱۰	۲	۰	۳
خوانسار	۲۲	۳	۰	۹	۰	۰	۱
سمیرم	۲۰	۱	۰	۱۰	۱	۰	۵
سمیرم سفلی	۱۰	۰	۰	۳	۰	۰	۱
شهرضا	۹۳	۲	۰	۲۱	۰	۰	۲
فریدن	۳۷	۱	۰	۸	۰	۰	۱
فریدونشهر	۱۸	۱	۰	۶	۱	۰	۰
فلاورجان	۵۳	۳	۰	۱۲	۲	۰	۴
کاشان	۱۹۳	۲۵	۵	۴۸	۴	۰	۱
گلیپایگان	۴۹	۳	۰	۱۴	۱	۰	۰
لنجان	۷۶	۳	۰	۲۳	۰	۰	۱
مبارکه	۶۹	۲	۰	۱۴	۲	۰	۲
نایین	۳۵	۲	۰	۱۳	۰	۰	۰
نجف آباد	۱۱۴	۵	۰	۳۳	۱	۰	۳
نطنز	۲۵	۰	۰	۱۰	۰	۰	۰



۱۱-۱۶- پیراپزشکان شاغل در دانشگاه علوم پزشکی و خدمات بهداشتی درمانی بر حسب رشته‌های شغلی (دنباله)

سال و شهرستان	کارشناس ارشد و کاردان ماما	بهبیار و کمک بهیار	بهورز	کارشناس، کاردان و تکنسین هوشبری	کاردان و تکنسین اتاق عمل	تکنسین دیالیز	مسئول امور فوریت های پزشکی
..... ۱۳۸۳	۰۰۰	۰۰۰	۰۰۰	۰۰۰	۰۰۰	۰۰۰	۰۰۰
..... ۱۳۸۴	۵۵۰	۱۶۲۷	۱۴۱۸	۱۷۲	۱۵۹	۰۰۰	۷۵
..... ۱۳۸۵	۷۲۶	۱۶۷۳	۱۵۲۰	۲۷۲	۲۹۳	۱	۱۷۶
..... آران و بیدگل	۴	۲۸	۳۱	۴	۵	۰	۵
..... اردستان	۱۴	۱۸	۵۹	۵	۵	۰	۲
..... اصفهان	۲۷۲	۸۷۸	۳۲۴	۱۳۰	۱۳۹	۰	۶۰
..... برخوار و میمه	۴۱	۴۴	۵۹	۱۱	۱۱	۰	۱۹
..... تیران و کرون	۱۱	۱۴	۶۷	۱	۲	۰	۰
..... چادگان	۸	۱۲	۴۹	۱	۰	۰	۰
..... خمینی شهر	۳۷	۵۶	۵۱	۱۰	۶	۰	۴
..... خوانسار	۸	۲۲	۴۱	۹	۸	۰	۲
..... سمیرم	۱۴	۱۰	۷۰	۴	۷	۰	۰
..... سمیرم سفلی	۱۳	۳	۳۲	۰	۰	۰	۲
..... شهرضا	۲۱	۳۳	۴۷	۱۴	۱۷	۰	۸
..... فریدن	۱۶	۴۶	۹۹	۱۱	۸	۰	۴
..... فریدونشهر	۱۰	۴۱	۵۴	۴	۵	۰	۰
..... فلاورجان	۳۳	۲۹	۵۲	۶	۵	۰	۴
..... کاشان	۷۰	۱۲۴	۹۲	۱۶	۲۴	۱	۴۲
..... گلپایگان	۱۸	۴۰	۷۱	۷	۵	۰	۰
..... لنجان	۳۳	۵۰	۵۹	۸	۱۰	۰	۲
..... مبارکه	۲۸	۲۶	۷۵	۸	۹	۰	۳
..... نایین	۱۹	۳۰	۶۶	۴	۸	۰	۷
..... نجف آباد	۳۹	۱۴۰	۹۴	۱۷	۱۵	۰	۸
..... نطنز	۱۷	۲۹	۲۸	۲	۴	۰	۴



۱۶-۱۱- پیراپزشکان شاغل در دانشگاه علوم پزشکی و خدمات بهداشتی درمانی بر حسب رشته‌های شغلی (دنباله)

سال و شهرستان	کارشناس کاردان وتکنسین امور توانبخشی	مسئول امور ارتوپدی	کارشناس، کاردان وتکنسین بهداشت محیط	کارشناس حشره شناسی و مبارزه با ناقلین	کارشناس، کاردان وتکنسین مبارزه با بیماری‌ها	کارشناس و کاردان بهداشت حرفه‌ای	کارشناس، کاردان وتکنسین امور دارویی
۱۳۸۳	۶۴	۱۴۶۷	۲۰۵
۱۳۸۴	۳۴	...	۳۰۳	۲	۲۶۷	۱۲۸	۲
۱۳۸۵	۳۴	۰	۳۳۹	۶	۲۹۱	۱۶۴	۱۵
آران و بیدگل	۰	۰	۶	۰	۴	۳	۳
اردستان	۱	۰	۹	۰	۹	۴	۱
اصفهان	۲۷	۰	۱۰۰	۱	۶۴	۴۱	۱
برخوار و میمه	۰	۰	۲۰	۱	۲۰	۱۱	۰
تیران و کرون	۰	۰	۹	۰	۱۰	۵	۰
چادگان	۰	۰	۵	۰	۵	۳	۰
خمینی شهر	۰	۰	۱۳	۲	۱۸	۷	۰
خوانسار	۰	۰	۴	۰	۷	۶	۱
سمیرم	۰	۰	۷	۰	۱۵	۳	۰
سمیرم سفلی	۰	۰	۵	۰	۵	۳	۰
شهرضا	۰	۰	۱۵	۰	۱۰	۷	۰
فریدن	۰	۰	۸	۰	۱۱	۴	۰
فریدونشهر	۰	۰	۸	۰	۱۳	۱	۰
فلاورجان	۰	۰	۱۹	۰	۲۲	۸	۰
کاشان	۵	۰	۳۵	۱	۱۵	۲۵	۷
گلیایگان	۰	۰	۵	۰	۸	۴	۰
لنجان	۰	۰	۱۹	۱	۱۴	۷	۰
مبارکه	۰	۰	۱۴	۰	۸	۳	۰
نایین	۰	۰	۱۱	۰	۱۳	۶	۰
نجف آباد	۱	۰	۱۹	۰	۱۳	۹	۲
نطنز	۰	۰	۸	۰	۷	۴	۰



۱۶-۱۱- پیراپزشکان شاغل در دانشگاه علوم پزشکی و خدمات بهداشتی درمانی بر حسب رشته‌های شغلی (دنباله)

سال و شهرستان	کارشناس کاردان و تکنسین برنامه و خدمات غذایی	کارشناس کاردان و تکنسین مواد خوردنی آشامیدنی آرایشی و بهداشتی	کارشناس کاردان و تکنسین پرتو نگاری	مددکاری بهداشتی و درمانی	مسئول پذیرش و مدارک پزشکی	کارشناس کاردان و تکنسین بهداشت خانواده	سایر پیراپزشکان
..... ۱۳۸۳	۱۱۳	۰۰۰	۳۵۲	۴۳۴	۷۱	۱۶۴۵	۱۵۲
..... ۱۳۸۴	۶۰	۲۸	۱	۴۵	۳۴۶	۷۴۹	۳۶۳
..... ۱۳۸۵	۹۱	۳۷	۳۵	۵۴	۴۴۳	۱۴۰	۵۵۴
..... آران و بیدگل	۱	۱	۰	۱	۴	۳	۱۷۱
..... اردستان	۲	۱	۲	۱	۵	۱۹	۷
..... اصفهان	۴۴	۲۰	۴	۳۳	۲۰۳	۲۸۶	۱۴۳
..... برخوار و میمه	۲	۰	۰	۲	۲۰	۵۵	۱۲
..... تیران و کرون	۲	۱	۰	۰	۳	۱۵	۵
..... چادگان	۰	۰	۰	۰	۲	۱۵	۰
..... خمینی شهر	۳	۲	۰	۳	۲۰	۴۸	۱۴
..... خوانسار	۲	۱	۰	۰	۷	۱۱	۸
..... سمیرم	۱	۰	۰	۱	۱۸	۱۷	۱۰
..... سمیرم سفلی	۱	۱	۰	۰	۳	۱۳	۲
..... شهرضا	۵	۱	۰	۰	۱۳	۳۰	۶
..... فریدن	۰	۱	۰	۰	۱۰	۲۱	۱۰
..... فریدونشهر	۱	۰	۰	۰	۸	۹	۷
..... فلاورجان	۵	۱	۰	۱	۱۷	۶۶	۶
..... کاشان	۷	۳	۲۹	۴	۲۱	۴۵	۱۰۱
..... گلپایگان	۲	۱	۰	۱	۶	۱۳	۱۱
..... لنجان	۵	۱	۰	۱	۱۹	۴۵	۸
..... مبارکه	۳	۰	۰	۰	۱۴	۲۸	۸
..... نایین	۲	۱	۰	۱	۱۰	۲۰	۷
..... نجف آباد	۳	۱	۰	۵	۲۹	۶۸	۱۳
..... نطنز	۰	۰	۰	۰	۱۱	۱۳	۵

مأخذ- دانشگاه علوم پزشکی و خدمات بهداشتی درمانی استان و کاشان.

۱۶-۱۲- اهم فعاليتها در زمينه مبارزه با مالاريا ۱۳۸۵

تعداد لام در روستاهای مراقبت شده		سال و شهرستان
موارد مثبت	آزمایش شده	
۳۷۷	۲۷۵۴۷	۱۳۸۳
۱۷۸	۱۸۸۶۴	۱۳۸۴
۱۸۱	۱۴۶۲۹	۱۳۸۵
۰	۵۶	آران و بیدگل
۱	۱۷۸	اردستان
۹۰	۶۴۲۶	اصفهان
۳۱	۲۱۰	برخوار و میمه
۳	۴۹۲	تیران و کرون
۰	۲۶۵	چادگان
۱۸	۵۲۴	خمینی شهر
۰	۲۹۵	خوانسار
۲	۱۲۸۴	سمیرم
۰	۳۱۲	سمیرم سفلی
۰	۷۴۷	شهرضا
۰	۵۰۶	فریدن
۲	۹۸	فریدونشهر
۱۰	۱۲۰۳	فلاورجان
۳	۹۷	کاشان
۰	۴۸۴	گلپایگان
۲	۱۵۲	لنجان
۱۰	۶۲۱	مبارکه
۰	۱۸۷	نایین
۵	۳۲۵	نجف آباد
۴	۱۶۷	نطنز

مأخذ- دانشگاه علوم پزشکی و خدمات بهداشتی درمانی استان و کاشان.

۱۶-۱۳- واکسیناسیون انجام شده در مؤسسات و مراکز وابسته به دانشگاه علوم پزشکی و خدمات بهداشتی و

درمانی

سال	فلج اطفال (پولیو)	سرخک	ب. ث. ژ. (سل)	دیفتري، کزاز و سیاه سرفه (ثلاث)	دیفتري، کزاز (توأم بزرگسالان)	مننژیت	هیپاتیت (ب)
۱۳۸۰	۳۶۵۷۵۲	۱۲۴۸۴۱	۶۳۷۶۲	۰	۲۴۶۸۷۶	۹۶۴۸۵	۲۰۷۴۹۱
۱۳۸۱	۳۸۵۳۷۲	۱۳۰۹۹۹	۶۸۹۷۴	۰	۳۰۴۰۳۵	۵۴۲۴۲	۲۱۷۹۸۳
۱۳۸۲	۳۶۷۶۶۲	۱۲۷۷۷۳	۶۹۲۳۱	۰	۵۸۵۷۶۱	۵۳۵۷۳	۲۱۲۷۴۹
۱۳۸۳	۲۴۶۱۸۵	۱۶۹۷۶۶	۷۰۴۸۸	۰	۲۸۲۲۷۹	۳۹۷۱۴	۲۱۵۹۰۵
۱۳۸۴	۳۷۱۸۶۵	۱۲۲۰۴۱	۶۹۲۴۹	۰	۲۵۴۷۵۰	۳۴۹۱۲	۲۱۹۷۴۰
۱۳۸۵	۴۰۲۸۱۹	۱۲۹۶۳۷	۷۵۰۶۵	۳۲۶۸۵۳	۲۸۳۸۶۲	۵۶۸۹۱	۲۳۷۸۱۷

مأخذ- دانشگاه علوم پزشکی و خدمات بهداشتی درمانی استان و کاشان.

۱۴-۱۶- موارد مراجعه به کلینیک های بهداشت و تنظیم خانواده

موارد مراجعه					تعداد مراکز	سال و شهرستان
سایر موارد	آی. یو. دی	کاندوم	قرص	جمع		
۱۶۱۱۴۵	۱۳۶۵۶۲	۳۹۵۰۶۳	۹۴۲۱۲۴	۱۶۳۴۸۹۴	۸۹۳ ۱۳۸۰
۶۱۵۷۷۹	۱۴۹۰۳۱	۴۷۱۷۰۷	۹۶۵۰۵۶	۲۲۰۱۵۷۳	۹۷۴ ۱۳۸۱
۲۰۲۴۲	۲۷۶۳۵	۵۴۲۶۲۰	۹۶۶۹۲۱	۱۵۵۷۵۰۸	۳۵۰ ۱۳۸۲
۰	۱۵۴۳۳	۴۸۵۹۵۵	۹۱۳۱۰۲	۱۴۱۴۴۹۰	۲۹۵ ۱۳۸۳
۵۸۲۶۱۰	۱۲۹۵۳۱	۶۶۶۱۴۴	۹۰۰۵۸۲	۲۲۷۸۸۶۷	۳۷۲ ۱۳۸۴
۶۴۱۹۷۸	۱۲۵۳۹۱	۷۲۶۷۳۷	۸۴۵۳۲۸	۲۳۱۲۳۷۸	۳۹۱ ۱۳۸۵
۲۰۱۲۰	۳۱۰۰	۲۶۷۸۰	۲۳۰۷۹	۷۳۰۷۹	۸ آران و بیدگل
۴۲۲۰	۶۵۶	۸۶۷۶	۱۲۳۹۱	۲۵۹۴۳	۶ اردستان
۱۷۹۹۹۳	۳۶۹۷۸	۲۶۲۸۰۲	۲۲۶۲۹۸	۷۰۶۰۷۱	۸۱ اصفهان
۳۲۰۰۶	۶۰۸۴	۴۲۳۱۸	۵۴۰۸۷	۱۳۴۴۹۵	۲۴ برخوار و میمه
۱۸۲۹۱	۶۳۲۶	۱۳۷۳۷	۱۸۷۲۹	۵۷۰۸۳	۱۰ تیران و کرون
۵۷۵۳	۴۰۴	۴۷۴۲	۱۳۵۲۸	۲۴۴۲۷	۸ چادگان
۲۰۷۱۵	۳۶۵۹	۵۷۵۳۸	۴۹۰۱۷	۱۳۰۹۲۹	۱۶ خمینی شهر
۳۵۶۲	۱۰۲۵	۵۴۱۳	۹۲۰۶	۱۹۲۰۶	۵ خوانسار
۸۸۷۴	۱۹۷۷	۸۳۶۱	۳۷۷۶۴	۵۶۹۷۶	۱۰ سمیرم
۵۱۷۳	۱۶۸۳	۹۳۵۷	۱۴۰۴۶	۳۰۲۵۹	۴ سمیرم سفلی
۱۶۷۲۸	۲۴۵۱	۲۹۰۶۷	۳۱۳۷۵	۷۹۶۲۱	۱۲ شهرضا
۱۷۹۸۶	۴۳۲۶	۱۴۲۲۶	۳۲۴۵۶	۶۸۹۹۴	۱۴ فریدن
۹۶۵۰	۶۶۲	۴۵۵۵	۱۴۹۱۴	۲۹۸۷۱	۹ فریدونشهر
۵۷۸۷۸	۸۷۷۶	۴۲۲۲۱	۷۱۳۰۱	۱۸۰۱۷۶	۲۰ فلاورجان
۱۲۵۳۱۴	۱۳۴۵۴	۶۴۷۵۲	۴۳۷۲۲	۲۲۰۱۹۶	۹۶ کاشان
۸۶۶۹	۹۱۳	۲۰۱۷۱	۲۴۱۰۶	۵۳۸۵۹	۸ گلپایگان
۱۶۰۴۷	۲۹۹۳	۱۶۸۸۹	۵۲۷۷۳	۸۸۷۰۲	۱۳ لنجان
۱۶۸۵۳	۴۸۸۸	۳۰۳۹۴	۴۰۸۸۵	۹۳۰۲۰	۱۱ مبارکه
۱۴۵۸۹	۲۶۸	۱۰۷۶۶	۱۳۷۸۹	۳۹۴۱۲	۱۲ نایین
۵۵۵۹۷	۲۳۹۶۲	۵۰۴۶۸	۴۹۵۱۱	۱۷۹۵۳۸	۱۹ نجف آباد
۳۹۶۰	۸۰۶	۳۵۰۴	۱۲۲۵۱	۲۰۵۲۱	۵ نطنز

مأخذ- دانشگاه علوم پزشکی و خدمات بهداشتی درمانی استان و کاشان.

۱۵-۱۶- فعالیت‌های مؤسسات درمانی دانشگاه علوم پزشکی و خدمات بهداشتی و درمانی

موارد بستری	موارد مراجعه	سال و شهرستان
۱۹۶۳۴۵	۱۳۹۲۰۰۵	۱۳۸۰.....
۲۴۴۲۸۷	۱۵۱۳۰۳۷	۱۳۸۱.....
۲۷۳۸۵۶	۱۵۰۷۶۶۰	۱۳۸۲.....
۲۳۵۲۸۱	۱۲۳۹۴۸۶	۱۳۸۳.....
۲۳۶۶۱۸	۱۱۵۹۵۲۶	۱۳۸۴.....
۳۱۱۳۴۰	۱۷۹۷۹۴۶	۱۳۸۵.....
۷۹۱۱	۱۹۱۷۵	آران و بیدگل.....
۳۰۹۱	۴۶۳۴۳	اردستان.....
۱۶۲۵۵۹	۶۰۷۰۸۳	اصفهان.....
۶۳۷۱	۱۵۷۸۱۱	برخوار و میمه.....
۸۲	۴۶۴۳۰	تیران و کرون.....
...	...	چادگان ^(۱)
۱۰۱۳۳	۵۰۸۱۹	خمینی شهر.....
۱۶۶۴	۳۴۲۴۷	خوانسار.....
۳۱۲۴	۴۲۶۲۲	سمیرم.....
...	...	سمیرم سفلی ^(۱)
۱۲۲۳۰	۶۲۵۸۹	شهرضا.....
۵۷۳۶	۱۰۸۴۹۸	فریدن.....
۱۴۴۳	۷۹۹۲	فریدونشهر.....
۹۲۲۹	۲۱۶۷۴۴	فلاورجان.....
۴۹۶۷۰	۱۶۰۹۸۴	کاشان.....
۵۴۷۰	۲۹۰۹۹	گلپایگان.....
۹۶۰۱	۶۴۹۲۸	لنجان.....
۵۸۴۲	۱۵۹۸۳	مبارکه.....
۱۴۹۲	۶۲۷۶۴	نایین.....
۱۴۴۰۶	۲۷۰۵۴	نجف آباد.....
۱۲۸۶	۳۶۷۸۱	نطنز.....

(۱) آمار شهرستان چادگان و سمیرم سفلی در شهرستان‌های فریدن و شهرضا منظور شده است.

مأخذ- دانشگاه علوم پزشکی و خدمات بهداشتی درمانی استان و کاشان.

۱۶-۱۶- موارد مراجعه بیماران سرپایی به مراکز درمانی دانشگاه علوم پزشکی و خدمات بهداشتی و درمانی

بر حسب تخصص های مورد نیاز

مورد مراجعه	شرح
۱۷۵۱۸۵۱ ^(۱) ۱۳۸۴
۲۸۶۳۳۱۴ ۱۳۸۵
۸۹۸۹۴۱ عمومی
۱۲۲۰۶۷ اطفال
۴۵۰۳۹ دندانپزشکی
۱۴۹۴۸۱ داخلی
۷۷۰۳۰۷ اورژانس
۱۴۳۰۲۵ زنان و زایمان
۷۶۸۸۹ مامایی
۱۹۵۹۷۷ چشم
۵۷۶۶۶ گوش و حلق و بینی
۶۵۱۱۹ جراحی
۱۵۹۰۴۸ ارتوپدی
۶۴۰۵۱ پوست
۱۲۵۶۹ اعصاب و روان
۴۳۴۴۵ قلب و عروق
۲۸۳۶ ارولوژی
۱۲۲۶۶ جراحی مغز و اعصاب
۲۶۶۸ جراحی فک و صورت
۳۸۸۵۱ عفونی
۱۹۶۹ آسم

(۱) آمار سال ۸۴ اصلاح شده است.

مأخذ- دانشگاه علوم پزشکی و خدمات بهداشتی درمانی استان و کاشان.

۱۶-۱۷- فعالیت‌های عمده بهداشت محیط در زمینه بازدید از مکان‌های تهیه، توزیع و نگهداری مواد غذایی

سال و شهرستان	موارد بازدید شده	کارت معاینه بهداشتی صادر شده	معرفی متخلفین به دادگاه	اماکن تعطیل شده
.....۱۳۸۰	۳۴۱۰۱۲	۳۸۲۲۲	۴۴۳۲	۸۶۶
.....۱۳۸۱	۲۷۹۸۷۶	۵۲۸۲۲	۳۰۲۰	۴۴۶
.....۱۳۸۲	۲۷۱۲۱۴	۸۵۰۲۹	۲۲۰۶	۵۲۷
.....۱۳۸۳	۲۴۲۸۴۰	۸۰۳۰۹	۲۱۵۰	۴۴۹
.....۱۳۸۴	۳۳۹۹۴۵	۶۲۱۳۵	۲۸۸۲	۴۶۳
..... ۱۳۸۵	۲۴۵۶۶۳	۶۹۹۴۳	۱۹۶۷	۳۸۳
.....آران و بیدگل	۵۲۰۲	۱۱۹۵	۶۳	۱۸
.....اردستان	۸۴۴۹	۸۱۹	۳۸	۲۶
.....اصفهان	۶۶۲۱۱	۲۸۴۸۷	۸۱۱	۱۷۱
.....برخوار و میمه	۱۵۹۷۱	۳۹۱۰	۲۴۰	۱۷
.....تیران و کرون	۴۳۴۰	۱۴۱۲	۸۴	۴
.....چادگان	۴۹۰۰	۵۵۸	۳۳	۷
.....خمینی شهر	۱۴۰۰۷	۴۶۱۹	۹	۹
.....خوانسار	۹۴۷	۴۲۱	۲	۰
.....سمیرم	۵۲۱۲	۸۵۷	۴۱	۰
.....سمیرم سفلی	۱۸۴۱	۴۶۲	۱۰	۰
.....شهرضا	۸۵۵۰	۲۵۳۳	۹۹	۱۸
.....فریدن	۷۲۱۶	۱۲۲۴	۱۰	۱۰
.....فریدونشهر	۴۶۴۴	۸۰۲	۹	۱۰
.....فلاورجان	۹۷۰۴	۲۷۷۳	۶۲	۱۲
.....کاشان	۳۴۶۶۵	۶۸۲۸	۱۷۷	۴۲
.....گلپایگان	۵۳۸۲	۱۴۹۰	۱۹	۰
.....لنجان	۱۴۸۰۱	۳۳۵۹	۳۶	۷
.....مبارکه	۷۳۲۱	۲۷۷۷	۵۷	۶
.....نابین	۵۴۰۸	۱۰۸۱	۱۳	۵
.....نجف آباد	۱۸۴۲۴	۳۶۶۱	۱۲۶	۱۴
.....نطنز	۲۴۶۸	۶۷۵	۲۸	۷

مأخذ- دانشگاه علوم پزشکی و خدمات بهداشتی درمانی استان و کاشان.

۱۶-۱۸- موارد تشخیص بیماری‌های واگیر در معاینات بالینی

تراخم	ورم‌های ملتحمه عفونی	اوريون	انواع اسهال	آبله مرغان	جمع	سال و شهرستان
...	...	۴۳	۲۶۶۲	۱۱۷	۲۸۸۸ ۱۳۸۴
۱	.	۳۵	۷۳۴۵	۲۹۳	۸۱۵۷ ۱۳۸۵
.	.	۱۴	.	۱۵۴	۱۸۲ آران و بیدگل
.	.	.	۲۸۸	.	۲۹۱ اردستان
.	.	.	۲۲۷۸	.	۲۴۹۲ اصفهان
.	.	.	۲۱۰	.	۲۳۲ برخوار و میمه
.	.	.	۱۵۷	.	۱۶۸ تیران و کرون
.	.	.	۸۶	.	۹۲ چادگان
.	.	.	۱۰۶۹	.	۱۰۹۴ خمینی شهر
.	.	.	۲۳۸	.	۲۴۱ خوانسار
.	.	.	۲۰۳	.	۲۰۵ سمیرم
.	.	.	۲۰۶	.	۲۰۶ سمیرم سفلی
.	.	.	۲۰۷	.	۲۲۷ شهرضا
.	.	.	۴۵۸	.	۴۵۸ فریدن
.	.	.	۲۵	.	۲۹ فریدونشهر
.	.	.	۳۱۶	.	۳۱۸ فلاورجان
۱	.	۲۱	.	۱۳۹	۲۳۴ کاشان
.	.	.	۲۹۹	.	۳۱۷ گلپایگان
.	.	.	۷۴۶	.	۷۶۵ لنجان
.	.	.	۱۶۵	.	۱۷۸ مبارکه
.	.	.	۷۲	.	۷۴ نایین
.	.	.	۱۴۴	.	۱۶۹ نجف آباد
.	.	.	۱۷۸	.	۱۸۵ نطنز



۱۶-۱۸- موارد تشخیص بیمارهای واگیر در معاینات بالینی

(دنباله)

هیپاتیت‌های ویرال ^(۱)	هاری	کچلی	سیاه سرفه	سرخک	سرخجه	سال و شهرستان
۳۰۸	۰۰۰	۱۳	۰۰۰	۳	۴ ۱۳۸۴
۳۶۱	۰	۱۰	۰	۴۸	۱۰ ۱۳۸۵
۱۳	۰	۱	۰	۰	۰ آران و بیدگل
۰	۰	۰	۰	۲	۱ اردستان
۱۹۹	۰	۰	۰	۱۲	۳ اصفهان
۱۶	۰	۰	۰	۵	۱ برخوار و میمه
۲	۰	۰	۰	۸	۱ تیران و کرون
۰	۰	۰	۰	۵	۱ چادگان
۲۱	۰	۰	۰	۲	۲ خمینی شهر
۲	۰	۰	۰	۱	۰ خوانسار
۰	۰	۰	۰	۲	۰ سمیرم
... سمیرم سفلی
۱۹	۰	۰	۰	۱	۰ شهرضا
۰	۰	۰	۰	۰	۰ فریدن
۲	۰	۰	۰	۲	۰ فریدونشهر
۲	۰	۰	۰	۰	۰ فلاورجان
۶	۰	۹	۰	۳	۱ کاشان
۱۷	۰	۰	۰	۱	۰ گلپایگان
۱۹	۰	۰	۰	۰	۰ لنجان
۱۳	۰	۰	۰	۰	۰ مبارکه
۲	۰	۰	۰	۰	۰ نایین
۲۲	۰	۰	۰	۳	۰ نجف آباد
۶	۰	۰	۰	۱	۰ نطنز

(۱) منظور هیپاتیت منتقله از راه خون می‌باشد و در مورد هیپاتیت A آماری جمع‌آوری نمی‌شود.
مأخذ- دانشگاه علوم پزشکی و خدمات بهداشتی درمانی استان و کاشان.

۱۹-۱۶- موارد تشخیص بیماری‌های واگیر در آزمایشگاه

سالک	دیفتری	حصبه و شبه حصبه	جذام	تب مالت	انگل‌های روده‌ای ^(۱)	جمع	سال و شهرستان
۲۲۹۹	۰	۰	۰	۶۴۷	۲۶	۲۸۶ ۱۳۸۴
۲۳۸۷	۰	۳	۱	۷۰۳	...	۳۶۷۰ ۱۳۸۵
۶۳	۰	۱	۰	۲۷	...	۱۰۳ آران و بیدگل
۳۶۶	۰	۰	۰	۱۳	...	۳۹۰ اردستان
۱۳۷۴	۰	۰	۰	۷۳	...	۱۶۴۶ اصفهان
۳۲۴	۰	۰	۰	۳	...	۳۴۹ برخوار و میمه
۴	۰	۰	۰	۵۶	...	۷۹ تیران و کرون
۰	۰	۰	۰	۵۸	...	۶۱ چادگان
۳	۰	۰	۰	۱۳	...	۱۲۰ خمینی شهر
۰	۰	۰	۰	۴۰	...	۴۰ خوانسار
۳	۰	۰	۰	۱۹	...	۲۷ سمیرم
۴	۰	۰	۰	۱۳	...	۲۰ سمیرم سفلی
۱۳	۰	۰	۰	۱۱	...	۴۱ شهرضا
۸	۰	۰	۰	۹۸	...	۱۱۱ فریدن
۰	۰	۰	۰	۴۵	...	۵۶ فریدونشهر
۱۲	۰	۰	۰	۶۰	...	۱۱۵ فلاورجان
۱۱۹	۰	۲	۱	۳۷	...	۲۱۹ کاشان
۰	۰	۰	۰	۵۳	...	۶۰ گلپایگان
۳۱	۰	۰	۰	۱۴	...	۵۸ لنجان
۷	۰	۰	۰	۱۹	...	۴۱ مبارکه
۳	۰	۰	۰	۸	...	۱۳ نایین
۱۳	۰	۰	۰	۱۹	...	۵۱ نجف آباد
۴۰	۰	۰	۰	۲۴	...	۷۰ نطنز



۱۶-۱۹- موارد تشخیص بیماری‌های واگیر در آزمایشگاه (دنباله)

وبا	منزیت	فلج اطفال	سیفیلیس	سیاه زخم	عفونت‌های گونوکوکوسی	سل ریوی	سال و شهرستان
۲۴	۰	۲	۰	۰	۱	۲۵۲ ۱۳۸۴
۱۱	۱۴۰	۲۱	۰	۲۱	۱۳۵	۲۴۸ ۱۳۸۵
۰	۴	۰	۰	۰	۰	۲ آران و بیدگل
۱	۱	۱	۰	۲	۰	۶ اردستان
۰	۷۲	۹	۰	۰	۱	۱۱۷ اصفهان
۰	۷	۱	۰	۰	۰	۱۴ برخوار و میمه
۰	۱	۰	۰	۱۶	۰	۲ تیران و کرون
۰	۳	۰	۰	۰	۰	۰ چادگان
۰	۸	۰	۰	۰	۷۱	۲۵ خمینی شهر
۰	۰	۰	۰	۰	۰	۰ خوانسار
۰	۳	۲	۰	۰	۰	۰ سمیرم
۰	۱	۰	۰	۲	۰	۰ سمیرم سفلی
۰	۵	۰	۰	۰	۱	۱۱ شهرضا
۰	۲	۰	۰	۱	۱	۱ فریدن
۰	۰	۰	۰	۰	۹	۲ فریدونشهر
۰	۶	۳	۰	۰	۱۹	۱۵ فلاورجان
۱۰	۵	۱	۰	۰	۱۹	۳۱ کاشان
۰	۰	۰	۰	۰	۲	۵ گلپایگان
۰	۱۱	۰	۰	۰	۰	۲ لنجان
۰	۵	۰	۰	۰	۵	۵ مبارکه
۰	۱	۱	۰	۰	۰	۰ نایین
۰	۵	۳	۰	۰	۵	۶ نجف آباد
۰	۰	۰	۰	۰	۲	۴ نطنز

(۱) آماری در این مورد جمع‌آوری نمی‌شود.

مأخذ- دانشگاه علوم پزشکی و خدمات بهداشتی درمانی استان و کاشان.

۲۰-۱۶- دام‌های مایه‌کوبی شده علیه بیماری‌های واگیردار و غیرواگیردار

بیماری‌های واگیردار					سال و شهرستان
شاربن ^(۱)		تب برفکی		آبله گوسفند و بز	
گاو و گوساله	گوسفند و بز	گاو و گوساله	گوسفند و بز		
۱۴۶۵۵۷	۲۲۴۳۰۸۱	۵۰۰۷۰۰	۵۶۳۰۵۷	۲۳۶۴۵۷۰	۱۳۸۰
۲۱۳۰۴۷	۲۳۹۷۳۶۸	۵۶۴۴۷۴	۴۳۸۲۵۹	۲۷۴۶۵۲۲	۱۳۸۱
۱۹۰۸۲۷	۲۶۱۵۱۳۷	۸۰۹۹۷۸	۵۲۱۳۷۹	۲۹۷۴۳۴۸	۱۳۸۲
۱۵۲۶۲۳	۲۶۶۵۴۹۰	۵۸۹۵۵۵	۱۰۳۸۹۵۲	۲۹۸۸۲۶۰	۱۳۸۳
۱۲۵۲۴۲	۲۵۶۶۴۳۹	۳۱۶۵۰۳	۳۱۳۴۸۷	۲۸۴۰۳۸۳	۱۳۸۴
۹۹۱۹۵	۲۵۸۵۸۵۳	۵۵۰۶۰۷	۶۸۸۰۷۷	۲۶۴۵۶۰۹	۱۳۸۵^(۲)
۳۷	۸۵	۳۷۵۴	۱۷۴۰	۱۲۲۱۰	آران و بیدگل
۲۰۰۰	۶۴۹۰۰	۳۹۵۶	۲۰۲۲۵	۸۳۱۳۰	اردستان
۲۹۰۴۴	۱۱۴۰۲۹	۱۵۵۶۹۳	۱۹۰۱۲۲	۱۸۹۹۲۴	اصفهان
۸۸۱۵	۱۰۸۰۷۵	۴۱۸۵۹	۴۰۷۶۴	۱۱۴۲۳۵	برخورار و میمه
۲۲۱۶	۷۰۷۶۹	۲۱۱۱۳	۲۴۷۰۴	۶۰۱۹۵	تیران و کرون
۲۳۰	۹۳۵۵۱	۵۲۴۹	۲۶۳۷۱	۱۲۱۵۷۲	چادگان
۵۳۹۲	۲۸۱۹۴	۳۰۷۰۴	۱۰۴۰	۳۸۰۳۷	خمینی شهر
۱۹۳۳	۷۱۱۸۰	۱۲۱۴۵	۱۴۸۰۵	۷۹۳۴۰	خوانسار
۵۲۸۲	۸۷۵۳۳۴	۴۸۰۳	۱۷۹۲۶	۶۳۲۹۷۴	سمیرم
۱۰۸۳	۴۶۳۸۵	۱۱۱۲۹	۱۹۶۶۰	۴۸۹۲۵	سمیرم سفلی
۴۵۴۵	۷۸۹۵۰	۲۶۴۶۴	۱۸۹۹۰	۹۰۴۵۰	شهرضا
۷۵۵	۱۲۷۰۱۲	۲۰۰۳۰	۴۰۴۳۱	۱۲۹۱۷۷	فریدن
.	۵۶۰۷۲۳	۸۳۴۳	۶۷۹۷۵	۵۶۱۱۶۳	فریدونشهر
۹۹۵۶	۸۸۸۵۱	۲۶۳۴۶	۲۳۹۲۵	۷۳۳۲۶	فلاورجان
.	۱۷۴۶۰	۹۳۴۷	۲۱۴۶۸	۵۳۴۸۳	کاشان
۳۹۸۰	۴۹۶۲۰	۷۵۲۱۲	۱۶۹۶۶	۸۹۲۴۸	گلپایگان
۲۱۹۷	۲۸۵۹۰	۱۸۲۷۵	۱۹۷۳۰	۲۷۹۶۰	لنجان
۵۸۳۵	۲۵۴۱۰	۲۵۹۹۷	۲۷۱۰۰	۴۵۶۴۰	مبارکه
۷۰۴	۲۵۳۶۰	۲۹۷۴	۱۶۴۹۵	۲۹۹۳۵	نایین
۱۰۸۸۶	۸۱۳۷۵	۴۰۲۰۴	۴۴۸۹۰	۹۴۱۳۵	نجف آباد
۵۰۰۵	۳۰۰۰۰	۷۰۱۰	۳۲۷۵۰	۷۰۵۵۰	نطنز
۱۱۶۰۲۳	۲۴۷۰۱	۲۸۵۴۴۱	۶۳۱۸۲۴	۲۴۳۰۴	بخش خصوصی استان



۲۰-۱۶- دام‌های مایه کوبی شده علیه بیماری‌های واگیردار و غیرواگیردار (دنباله)

بیماری‌های غیرواگیردار		بیماری‌های واگیردار		سال و شهرستان
آتروتوکسمی ^(۵) گوسفند و بز	هیپاتیت نکروزان ^(۴) (قانقاریا) گوسفند و بز	آگالاکسی ^(۳) گوسفند و بز	شارین علامتی گاو و گاومیش	
۷۹۴۰۲۰	۲۰۲۰۱۲	۱۲۶۲۶۵	۷۸۹۶۳	۱۳۸۰
۳۸۵۱۶۴	۷۵۸۱۲	۶۵۱۸۲	۷۷۷۱۳	۱۳۸۱
۳۰۷۲۵۰۲	۱۱۵۸۸۳۲	۶۶۲۳۴۸	۸۵۴۷۵	۱۳۸۲
۱۸۱۶۶۳۸	۸۱۱۳۵۰	۲۲۰۳۰۱	۱۱۹۳۸۳	۱۳۸۳
۷۴۹۹۳۷	۲۳۸۵۴۹	۳۵۳۰۶	۳۸۲۲۷	۱۳۸۴
۷۴۷۹۲۵	۲۷۰۲۴۵	۳۷۰۹۶	۲۳۷۵۱	۱۳۸۵^(۱)
.	.	.	.	آران و بیدگل
۳۷۶۰	۱۱۰۰	۸۰۰	.	اردستان
۴۲۰۶۶	۵۰۰	۳۴۰۰	۵۹۱۹	اصفهان
۳۸۳۰	۷۷۰	.	.	برخور و میمه
۲۰۳۷۱	۱۲۵۰	۳۹۰۰	۳۴۰	تیران و کرون
۱۲۳۱۷۲	۶۲۷۱۵	۴۳۸۶	.	چادگان
.	.	.	۳۱۲۰	خمینی شهر
۳۴۸۴۴	۱۲۰۰۰	.	.	خوانسار
.	.	.	.	سمیرم
۱۲۳۸۰	.	۴۰۰	.	سمیرم سفلی
۴۰۰۰	۱۸۳۰	.	۲۰۷۵	شهرضا
.	.	۲۰۰۰	۶۶۰	فریدن
۴۲۱۳۳۰	۱۷۰۵۲۵	۹۵۰۰	.	فريدونشهر
۴۱۰۰	۲۶۵۰	۵۷۵۰	۴۹۲۹	فلاورجان
۴۰۳۹۷	۱۱۵۰۰	۲۲۳۰	۲۳۰	کاشان
.	.	.	.	گلیپایگان
.	.	.	۴۹۱۸	لنجان
.	.	۱۲۰۰	۵۶۰	مبارکه
۱۹۳۸۵	.	۹۰۰	.	نایین
۱۸۲۹۰	۵۴۰۵	۲۶۳۰	۱۰۰۰	نجف آباد
.	.	.	.	نطنز
۲۹۶۰۱۴۱	۹۰۰۴۰۴	۵۰۲۴۸۹	۲۱۶۷۷	بخش خصوصی استان

(۱) سیاه زخم (بیماری مشترک بین انسان و دام).

(۲) حاصل جمع بدون در نظر گرفتن آمار بخش خصوصی استان، محاسبه شده است.

(۳) بیماری کاهش شیراز بیماری‌های مسری نشخوارکنندگان کوچک مانند بز و گوسفند می‌باشد.

(۴) بیماری عفونی کشنده که با تحریک انگل فاسیولا در کبد موجب آسیب دیدگی کبد و ایجاد محیط غیرهوازی مناسب جهت رشد و تکثیر میکروب مربوطه و در نهایت مرگ دام می‌گردد.

(۵) بیماری باکتریایی که در اثر استرس موجب رشد و تکثیر شده و با ایجاد سم باعث مرگ دام می‌گردد. مأخذ- اداره کل دامپزشکی.

۱۶-۲۱- فعالیتهای پیشگیری و درمان در زمینه بیماریهای انگلی دام توسط درمانگاههای دامپزشکی

مبارزه با انگل‌های خارجی		مبارزه با انگل‌های داخلی (رأس)	سال و شهرستان
مساحت مکان‌های سمپاشی شده (متر مربع)	دام‌های سمپاشی شده (رأس)		
۸۷۴۶۶۹۲	۸۵۴۷۰۰	۳۰۳۴۰۳۹ ۱۳۸۰
۱۴۷۱۷۸۱۴	۱۷۹۲۱۴۳	۱۹۹۲۷۶۱ ۱۳۸۱
۲۰۷۲۴۶۲۹	۱۸۲۲۴۱۰	۲۱۰۹۰۹۵ ۱۳۸۲
۱۴۵۷۹۲۰۱	۸۴۵۷۵۷	۲۳۱۱۸۷۵ ۱۳۸۳
۱۰۰۸۷۴۸۶	۱۲۴۶۷۱۲	۱۵۷۵۱۴۸ ۱۳۸۴
۱۱۰۰۳۵۳۴	۱۴۸۹۵۴۲	۲۴۱۹۱۳۰ ۱۳۸۵
۱۶۲۷۰۰	۵۳۵۰۲	۰ آران و بیدگل
۵۲۲۶۰۰	۴۰۸۳۵	۳۳۹۸۳۲ اردستان
۱۵۹۴۸۳۰	۱۱۸۰۸۱	۴۶۲۸۰۵ اصفهان
۱۵۳۵۴۳۸	۱۶۹۲۵۲	۲۹۹۹ برخوار و میمه
۸۷۹۲۶۵	۵۸۹۶۲	۰ تیران و کرون
۱۳۵۴۴۱	۵۳۳۴۳	۸ چادگان
۱۴۲۷۶۸۷	۱۲۴۲۶۷	۲۵۷۲۳ خمینی شهر
۳۲۱۲۵۰	۴۴۹۷۹	۱۰۰۹ خوانسار
۱۲۵۰۵۵	۴۶۷۷۶	۶۹۴۱۱۲ سمیرم
۱۸۱۷۵۰	۱۹۱۸۹	۳۴۵۵۲ سمیرم سفلی
۷۲۷۴۴۰	۶۴۷۴۸	۰ شهرضا
۱۵۴۷۶۲	۱۳۳۴۴۲	۰ فریدن
۱۳۱۰۴۴	۱۱۱۷۸۹	۶۱۰۴۹۱ فریدونشهر
۱۲۲۲۹۵۰	۹۳۳۱۲	۹۶۰۷۷ فلاورجان
۶۱۳۵۹۰	۱۱۶۰۹۲	۰ کاشان
۱۳۴۵۰۰	۸۸۲۴۸	۱۱۰۵۰۳ گلپایگان
۱۱۲۶۰۰	۳۴۰۵۱	۰ لنجان
۴۲۹۴۵۰	۲۱۹۵۸	۰ مبارکه
۲۸۱۷۴۸	۷۲۴۷۶	۳۵۱۹۳ نایین
۳۴۳۱۰	۵۱۱۷	۰ نجف آباد
۲۷۵۱۱۴	۱۹۱۲۳	۵۸۲۶ نطنز

مأخذ- اداره کل دامپزشکی.

۲۲-۱۶- اهم فعاليتها در زمينه مبارزه با بيماري‌هاي مشترک بين انسان و دام

کنترل بروسلوز ^(۱)				ريشه‌کني سل گاوي			سال و شهرستان	
نمونه‌هاي خون مورد آزمايش گوسفند و بز		دفعات مراجعه به دامداري‌ها		گاو کشتار شده	گاو راکتور ^(۳)	گاو توبرکولينه ^(۲)		دفعات مراجعه به گاوداري‌ها
گوسفند و بزراکتور	تعداد نمونه	گاوداري	گوسفند داري					
۲۳۵	۲۵۶۸	۵۷۲۴	۴۹۰۸	۳۲	۳۲	۸۴۱۴۵	۶۴۸۱۳۸۴
۱۱۸	۷۴۵۳	۵۴۵۸	۵۶۰۹	۱۰	۱۰	۱۰۱۵۵۶	۱۳۱۱۱۳۸۵
۰	۲۰	۱۷۷	۱۷	۰	۰	۱۷۸۲	۳۱آران و بيدگل
۶۲	۶۳۵	۸۶۰	۸۰	۰	۰	۳۱۷	۲۳اردستان
۲۷۴	۲۱۴۲	۴۹۶	۲۸۲	۳	۳	۳۲۳۲۹	۱۶۹اصفهان
۸۷	۷۷۳	۳۱۳	۱۵۸	۱	۱	۱۵۶۸۰	۷۶برخوار و ميمه
۲۹	۲۲۶	۶۴	۳۱	۱	۱	۲۹۰۴	۱۰تيران و کرون
۵	۵۷	۷۶	۵۴۲	۰	۰	۶۰۱	۸چادگان
۵	۱۷۹	۲۵۰	۶۱	۰	۰	۲۵۰۴	۴۷خميني شهر
۵	۶۴	۴۶	۷۹	۰	۰	۱۷۰۷	۵خوانسار
۰	۰	۴۹۷	۱۰۵۳	۰	۰	۱۸۵	۲سميرم
۰	۰	۱۷۸	۲۰۰	۰	۰	۹۸۶	۲۸سميرم سفلي
۰	۰	۲۳۵	۱۸۹	۰	۰	۵۴۸۷	۶۳۰شهرضا
۱۰۰	۷۵۹	۴۲	۶۷	۰	۰	۲۱۰۷	۲۳فريدن
۲	۷۴۱	۳۸۵	۱۸۰۹	۰	۰	۴۵۵	۱فريدونشهر
۱	۱۱۱	۳۲۴	۴۰۲	۰	۰	۸۴۰۱	۳۱فلاورجان
۵	۱۰۰	۱۱۱	۱۱۱	۰	۰	۱۹۰۳	۳۴کاشان
۳۸	۲۱۵	۴۶۳	۷۷	۰	۰	۵۲۲۰	۲۱گلپايگان
۲۲	۱۲۶	۱۰۴	۸۶	۲	۲	۱۹۲۵	۴۹لنجان
۱۰۶	۳۹۲	۱۵۱	۵۴	۰	۰	۵۹۰۲	۴۲مبارکه
۲	۱۳	۳۷	۶۸	۰	۰	۳۰۳	۲۲نايين
۵	۱۵۵	۲۴۶	۹۶	۱	۱	۱۰۲۳۶	۴۵نجف آباد
۷۰	۷۴۵	۴۰۳	۱۴۷	۲	۲	۶۲۲	۱۴نطنز



۲۲-۱۶- اهم فعالیت‌ها در زمینه مبارزه با بیماری‌های مشترک بین انسان و دام (دنباله)

کنترل مسمشه - تست مالین ^(۴)		کنترل هاری سگ مایه کوبی شده	کنترل بروسلوز						سال و شهرستان
تعداد راکتور	اسب مالینه		دام مایه‌کوبی شده		دام کشتار شده		نمونه‌های خون مورد آزمایش گاو		
			گوساله	بره و بزغاله	گاو	گوسفند و بز	گاو راکتور	تعداد نمونه	
۰	۷۴	۷۷۱۲	۲۵۸۴۱	۳۲۴۳۹	۱۹۴	۲۳۵	۱۹۴	۶۱۳۸۲ ۱۳۸۴
۰	۳۳۰	۹۴۷۵	۱۱۱۷۰۸	۶۷۵۳۸۰	۱۹۵	۸۱۸	۱۹۵	۶۹۵۸۴ ۱۳۸۵
۰	۰	۱۸۲	۱۲۶۴	۱۵۰۰	۶	۰	۶	۱۰۹۷ آران و بیدگل
۰	۰	۱۶۵	۱۶۷۳	۲۰۵۰۰	۱	۶۲	۱	۵۵ اردستان
۰	۲۲۰	۴۹۴	۳۱۷۱۹	۸۲۱۵۰	۳۱	۲۷۴	۳۱	۲۵۶۴۰ اصفهان
۰	۰	۲۷۴	۸۸۸۱	۵۰۸۳۳	۲۶	۸۷	۲۶	۱۵۰۹۶ برخوار و میمه
۰	۰	۲۵۸	۲۰۵۲	۶۳۳۳	۴	۲۹	۴	۲۲۸۷ تیران و کرون
۰	۰	۸۷۷	۱۸۲۸	۱۶۲۵۲	۴	۵	۴	۳۳۷ چادگان
۰	۰	۲۱۱	۶۲۹۰	۷۳۳۲	۱۸	۵	۱۸	۲۲۶۴ خمینی شهر
۰	۰	۱۲۵	۲۷۲۲	۱۵۶۷۵	۱	۵	۱	۷۲ خوانسار
۰	۰	۲۸۳۹	۳۸۳۹	۱۳۵۹۲۸	۱	۰	۱	۱ سمیرم
۰	۰	۱۰۴	۲۹۵۹	۱۷۱۱۰	۷	۰	۷	۹۴۳ سمیرم سفلی
۰	۰	۱۲۶	۳۳۶۰	۱۰۳۲۵	۲	۰	۲	۲۶۶۶ شهرضا
۰	۰	۷۵۳	۳۹۰۳	۴۰۱۷۸	۶	۱۰۰	۶	۴۹۱ فریدن
۰	۰	۱۸۴	۱۸۶۶	۹۶۵۷۹	۱	۲	۱	۲۸ فریدونشهر
۰	۰	۳۵۵	۹۶۹۲	۲۸۱۴۴	۲۰	۱	۲۰	۳۴۹۱ فلاورجان
۰	۰	۳۴۰	۳۲۵۸	۲۳۳۵۵	۶	۵	۶	۱۴۸۲ کاشان
۰	۰	۹۷۸	۹۶۱۰	۳۰۷۹۲	۲۱	۳۸	۲۱	۱۸۶۳ گلپایگان
۰	۰	۱۳۲	۲۰۷۸	۱۶۳۰۵	۸	۲۲	۸	۷۶۰ لنجان
۰	۰	۱۷۲	۴۱۵۳	۲۲۸۰	۶	۱۰۶	۶	۴۹۲۲ مبارکه
۰	۰	۲۳۹	۷۸۰	۱۵۷۷۴	۰	۲	۰	۰ نایین
۰	۰	۲۸۹	۸۴۰۷	۲۴۴۷۰	۲۶	۵	۲۶	۶۰۱۹ نجف آباد
۰	۰	۳۷۸	۱۳۷۴	۳۳۵۶۵	۰	۷۰	۰	۷۰ نطنز

(۱) بیماری تب مالت (بیماری مشترک بین انسان و دام که در دام باعث سقط جنین می‌گردد).

(۲) گاوهابی را گویند که توسط مایه‌ی توپرکولین مورد تست جهت تشخیص بیماری سل قرار می‌گیرند.

(۳) گاوی است که نتیجه‌ی تست توپرکولین آن مثبت باشد که در نهایت کشتار می‌شود.

(۴) مسمشه: بیماری مشترکی بین انسان و اسب می‌باشد. تست مالین: استفاده از مایه‌ی مالین جهت تشخیص بیماری مسمشه در اسب. مأخذ- اداره کل دامپزشکی.

۱۶-۲۳- فعالیت‌ها و شاخص‌های کمی سازمان انتقال خون استان ۱۳۸۵


۱۳۸۵	۱۳۸۴	۱۳۸۳	واحد متعارف	عنوان فعالیت
۱۳۱۶۸۷	۱۲۵۳۵۸	۱۱۳۶۸۲	نفر	تعداد مراجعه کنندگان
۲۶۱۱۸۵	۲۷۲۳۱۴	۲۳۵۰۰۰	کیسه	تولید فرآورده
۲۰۱۲۶۱	۱۹۶۶۹۳	۱۹۷۶۹۸	کیسه	توزیع فرآورده
۵۱۵۸۳	۴۶۴۸۹	۴۶۸۴۹	عدد	آزمایش تخصصی
۲۲	۲۲/۲۳	۲۱/۰۱	نفر	شاخص اهدای خون (به ازاء هر هزار نفر)
۱۰۰	۱۰۰	۱۰۰	درصد	شاخص خون اهدایی (داوطلبانه)
.	.	.	درصد	شاخص خون جایگزین (همراهان بیمار)
۳۲۰۴	۳۴۱۵	۱۵۹۳	نفر	پلازما فرز درمانی
۴۹۴۱	۴۳۸۰	۴۸۹۰	نفر	فصد درمانی
۱۵۰۰	۱۳۰۰	۱۳۲۰	نفر	مشاوره هیپاتیت و ایدز
۳۰۲۰۱۰	۴۵۰۰۰۰	.	آزمایش	آزمایش‌های ویروسی روی خون‌های اهدایی
۱۲۳۰	۲۸۴۲	.	آزمایش	آزمایش‌های تاییدی برای موارد مشکوک
۰/۳۷	۰/۳۵	۰/۳۶	درصد	شاخص هیپاتیت B در اهداکنندگان
۰/۱۵	۰/۱۸	.	درصد	شاخص هیپاتیت C در اهداکنندگان
.	.	.	درصد	شاخص HIV در اهداکنندگان
۱۰۰۶۷۰	۱۰۰۰۵۴	۹۵۰۹۹	نفر	خون‌گیری در استان
۴۰۷۲۰	۳۷۶۶۳	.	تعداد اهدا	اهدا کننده مستمر ^(۱)
۱۵۳۲۷	۱۲۰۶۳	.	تعداد اهدا	اهدا کننده با سابقه
۴۴۶۲۳	۵۰۳۲۸	.	تعداد اهدا	اهدا کننده بار اول

(۱) اهدا کننده مستمر: فردی که حداقل طی یک سال دوبار خون اهدا می‌کنند.

- اهدا کننده با سابقه: فردی که از اهدای قبلی او بیش از یکسال می‌گذرد.

- اهدا کننده بار اول: فردی که برای اولین بار مراجعه نموده و موفق به اهدای خون می‌شود.

مأخذ- سازمان انتقال خون.



مبنا: جدول ۱۶-۲۳