

مقدمه

آمارهای ارائه شده در این فصل مربوط به برنامه‌های صدا و سیما، مطبوعات، کتاب و کتابخانه‌های عمومی، سینما، موزه‌ها و بناهای تاریخی، گردشگران وارد شده به کشور و زائران اماکن متبرکه است که به تاریخچه مختصر جمع‌آوری اطلاعات در هر یک از این زمینه‌ها در زیر اشاره می‌شود:

تهیه منظم آمار مربوط به برنامه‌های رادیو و تلویزیون از سال ۱۳۴۵ و موزه‌ها از سال ۱۳۴۷ آغاز گردید.

قدیمی‌ترین آمار مربوط به سینماهای کشور نیز که در دسترس مرکز آمار ایران قرار گرفته، مربوط به سال ۱۳۴۸ است که توسط وزارت فرهنگ و هنر که پس از پیروزی انقلاب اسلامی، وزارت فرهنگ و ارشاد اسلامی نامیده می‌شود تهیه گردیده است.

تهیه آمار مربوط به مطبوعات به صورت جامع برای نخستین بار بر اساس طرح بررسی نشریات کشور در سال ۱۳۴۹ توسط مرکز آمار ایران صورت گرفت. این وظیفه در حال حاضر به

عهده اداره‌ی مطبوعات داخلی وزرات فرهنگ و ارشاد اسلامی می‌باشد.

جمع‌آوری و ارائه آمار مربوط به کتابخانه‌های کشور از سال ۱۳۴۴ شروع شد و کانون پرورش فکری کودکان و نوجوانان نیز، پس از تأسیس در سال ۱۳۴۴ اطلاعات مربوط به فعالیت‌های خود را ثبت و ارائه نموده است.

تهیه آمارهای گردشگری، هر چند با تشکیل سازمان جلب سیاحان در سال ۱۳۴۲ آغاز شد اما سازمان مذکور بر اساس سوابق موجود در دفاتر ادارات گمرک، گذرنامه و سایر منابع مربوط، موفق به جمع‌آوری اطلاعات سال‌های ۱۳۳۱ تا ۱۳۴۲ گردید که این آمارها برای نخستین بار در سالنامه‌ی آماری ۱۳۴۵ درج شد.

درباره‌ی آمارهای مندرج در این فصل توضیح نکات زیر ضروری است:

اطلاعات آماری مربوط به فرهنگ اگر چه در زمینه‌های گوناگون

فیلم سینمایی: فیلم بلند داستان دار است که حداقل ۷۵ دقیقه بوده و معمولاً با عرض ۳۵ میلیمتری برای نمایش ساخته می‌شود. **مطبوعات:** بر طبق قانون، مطبوعات عبارتند از نشریاتی که به طور منظم، با نام ثابت و تاریخ انتشار در فواصل معین، در زمینه‌های گوناگون خبری، انتقادی، اجتماعی، سیاسی، اقتصادی، کشاورزی، فرهنگی، دینی و علمی و ... منتشر می‌شوند.

کتابخانه عمومی: کتابخانه‌ای است که خدمات آن برای ساکنان یک اجتماع، بخش یا ناحیه رایگان باشد و تمام یا قسمتی از هزینه آن از بودجه عمومی دولت تأمین شود.

کتاب: بر اساس تعریف ارائه شده از طرف سازمان یونسکو، کتاب نشریه‌ای غیر ادواری است که اختصاص به موضوعی ویژه دارد و تعداد صفحات آن ۴۸ صفحه یا بیشتر است.

مراکز فرهنگی- هنری کانون پرورش فکری کودکان و نوجوانان: کتابخانه‌های وابسته به کانون پرورش فکری کودکان و نوجوانان که کلیه فعالیت‌های فرهنگی اعم از کتاب‌خوانی و یادگیری نقاشی، خط، سرود و ... در آنها انجام می‌گیرد.

اعضاء مراکز فرهنگی- هنری کانون پرورش فکری کودکان و نوجوانان: کودکان و نوجوانان ۶ تا ۱۸ ساله‌ای که به صورت عضو از خدمات مراکز فرهنگی- هنری استفاده می‌کنند.

شمارگان (تیراژ): تعداد نسخه‌های چاپ یا تکثیر شده از نشریه در یک نوبت چاپ و انتشار است.

بناهای تاریخی: آثار معماری، عناصر و بناهایی است که جنبه باستانی دارد یا از نظر تاریخی، هنری و علمی واجد ارزش است. **موزه:** مؤسسه‌ای است دائمی و غیر انتفاعی که به منظور گردآوری، نگهداری، پژوهش، آموزش و نمایش دست‌آوردهای انسان یا طبیعت فعالیت می‌کند و درهای آن به روی عموم مردم باز است.

گردشگر: طبق تعریف سازمان جهانی گردشگری، گردشگر شخصی است که به کشور یا شهری غیر از محیط زیست عادی خود برای مدتی که کمتر از ۲۴ ساعت و بیشتر از یک سال نباشد، سفر کند و قصد او از سفر، تفریح، استراحت، ورزش، دیدار اقوام و دوستان، مأموریت، شرکت در سمینار، کنفرانس یا اجلاس، معالجه، مطالعه و تحقیق یا فعالیت‌های مذهبی باشد.

قابل ارائه می‌باشد، ولی به علت در دسترس نبودن یا عدم تولید برخی از آمارها، درج آمار فقط در زمینه‌های یاد شده میسر گردیده است.

آمار مربوط به تعداد بازدید کنندگان از موزه‌ها و بناهای تاریخی کشور تا اواخر سال ۱۳۸۲ از طریق اداره‌ی کل موزه‌ها وابسته به سازمان میراث فرهنگی کشور که بخشی از موزه‌ها و بناهای تاریخی را تحت پوشش دارد، جمع‌آوری می‌شد و از زمان فوق‌الذکر به علت ادغام سازمان میراث فرهنگی کشور و سازمان ایرانگردی و جهانگردی و تشکیل سازمان میراث فرهنگی و گردشگری، آمار مربوط از آن سازمان دریافت می‌شود.

آمار مربوط به زائران اماکن متبرکه، فقط شامل آن دسته از زائرانی است که از طریق سازمان حج و زیارت اقدام به سفر نموده اند.

تعاریف و مفاهیم

تولید برنامه‌های رادیویی و تلویزیونی: تولید فرآیندی است که متن، طرح، سناریو یا پیام‌ها و اندیشه‌ها را از طریق به کارگیری منابع انسانی، هنری و فنی، تجهیزات، مواد مصرفی و منابع مالی، به ساختار برنامه‌ای صوتی یا تصویری تبدیل کرده و آن را بر واسطه‌های رسانه‌ای (فیلم، نوار ویدئو، نوار صدا، دیسک، امواج و ...) ضبط و ثبت و سوار می‌کند و برای توزیع، پخش یا نمایش از طریق تجهیزات فرستنده، گیرنده یا تجهیزات نمایش دیگر آماده می‌سازد.

در تولید تلویزیونی، متن‌ها و ابزار و مواد رسانه‌ای و نیز واسطه‌ها، کلاً برای تولید و ضبط و ثبت تصویر و صدا به کار می‌روند در حالی که در تولید رادیو، عوامل پیش گفته، صرفاً برای تولید و ضبط و ثبت صدا به کار گرفته می‌شوند.

مراکز رادیویی و تلویزیونی: مراکز واقع در هر استان که مکان تولید برنامه‌های رادیویی و تلویزیونی و اتخاذ تصمیم در مورد پخش برنامه‌ها است.

تولید فیلم: مجموعه‌ی مراحل است که با استفاده از خدمات مختلف در یک طیف گسترده از افراد و وسایل (فیلم نامه، بازیگر، واحدهای دکور، لباس، گریم، نور، صدا، نماهای ویژه، تدوین و وسایل فنی و ...) تا تهیه نسخه آماده نمایش، انجام می‌شود.

سینما: سینما عبارت است از هنر، فن و صنعت تولید و نمایش فیلم.

۱۷-۱- مدت پخش برنامه های صدای مرکز اصفهان (ساعت)

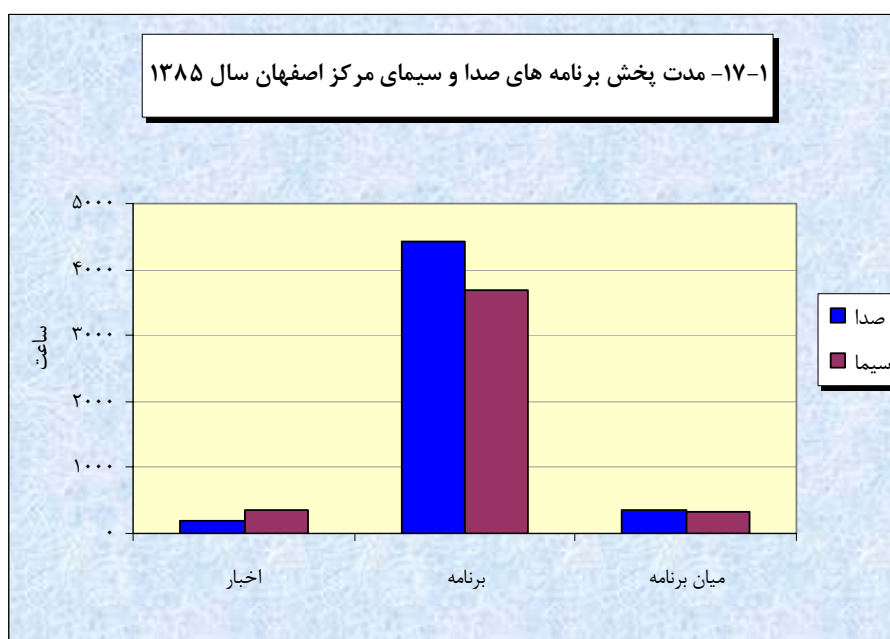
شبکه استان / پخش ملی				سال
میان برنامه	برنامه	اخبار	جمع	
۲۷۱	۳۸۷۰	۱۲۱	۴۲۶۲	۱۳۸۰
۳۸۶	۳۹۳۴	۱۱۸	۴۴۳۸	۱۳۸۱
۲۷۲	۴۱۴۹	۸۷	۴۵۰۸	۱۳۸۲
۴۱۹	۴۰۰۴	۱۱۵	۴۵۳۸	۱۳۸۳
۱۲۴	۴۱۲۰	۱۲۵	۴۳۶۹	۱۳۸۴
۳۴۵	۴۴۳۶	۱۸۰	۴۹۶۱	۱۳۸۵

مأخذ- صدا و سیما مرکز اصفهان.

۱۷-۲- مدت پخش برنامه های سیمای مرکز اصفهان (ساعت)

شبکه استان / پخش ملی				سال
میان برنامه	برنامه	اخبار	جمع	
۵۹۴	۲۸۱۵	۲۵۶	۳۶۶۵	۱۳۸۰
۶۳۶	۳۶۹۳	۲۳۷	۴۵۶۶	۱۳۸۱
۵۹۸	۳۹۲۶	۳۰۵	۴۸۲۹	۱۳۸۲
۶۹۲	۳۷۴۸	۳۹۷	۴۸۳۷	۱۳۸۳
۳۵۰	۳۸۵۳	۳۴۵	۴۵۴۸	۱۳۸۴
۳۳۰	۳۶۸۰	۳۶۰	۴۳۶۰	۱۳۸۵

مأخذ- صدا و سیما مرکز اصفهان.



منبع: جداول ۱۷-۱ و ۱۷-۲

۱۷-۳- سینماها و تماشاگران فیلم‌های سینمایی

تعداد تماشاگر			سینما		سال و شهرستان
فیلم‌های خارجی	فیلم‌های ایرانی	جمع	گنجایش	تعداد	
۱۵۴۰	۱۵۰۷۵۳۰	۱۵۰۹۰۷۰	۷۷۹۳	۱۵ ۱۳۸۰
۳۴۱۰	۱۰۴۸۷۵۵	۱۰۵۲۱۶۵	۷۶۹۰	۱۷ ۱۳۸۱
۱۰۰	۹۲۴۵۷۳	۹۲۴۶۷۳	۷۹۷۲	۱۵ ۱۳۸۲
۵۴۳۰	۱۱۲۳۲۷۰	۱۱۲۸۷۰۰	۸۳۹۳	۱۵ ۱۳۸۳
.	۱۲۰۱۲۵۹	۱۲۰۰۹۸۹	۸۵۷۹	۱۶ ۱۳۸۴
.	۱۳۰۵۳۹۰	۱۳۰۵۳۹۰	۹۳۱۶	۱۸ ۱۳۸۵
. آران و بیدگل
.	۱۵۰	۱ اردستان
.	۱۱۴۷۳۷۳	۱۱۴۷۳۷۳	۵۳۰۷	۷ اصفهان
.	۷۴۸۳۰	۷۴۸۳۰	۲۵۰	۱ برخوار و میمه
. تیران و کرون
. چادگان
.	۸۰۰	۱ خمینی شهر
. خوانسار
.	۱۶۰	۱ سمیرم
.	۳۴۰	۱ سمیرم سفلی
. شهرضا
. فریدن
. فریدونشهر
. فلاورجان
.	۶۶۷۱۰	۶۶۷۱۰	۷۷۰	۳ کاشان
. گلپایگان
.	۸۰۰	۱ لنجان
.	۳۶۵	۱ مبارکه
. نایین
.	۱۶۴۷۷	۱۶۴۷۷	۳۷۴	۱ نجف آباد
. نطنز

مأخذ- اداره کل فرهنگ و ارشاد اسلامی.

۴-۱۷- سالن‌های وابسته به اداره کل فرهنگ و ارشاد اسلامی و برنامه‌های اجرا شده

تعداد تماشاگر		تعداد اجرا		تعداد برنامه		سالن نمایش		سال و شهرستان
موسیقی	تئاتر	موسیقی	تئاتر	موسیقی	تئاتر	گنجایش	تعداد	
۳۹۲۰۰	۷۶۷۹۳	۲۱۶	۴۴۰	۹۱	۱۸۵	۲۷۳۷	۱۰ ۱۳۸۰
۲۸۶۰۰	۲۱۹۱۸	۱۶۲	۳۸۴	۱۱۶	۱۲۱	۲۷۰۴	۱۰ ۱۳۸۱
۲۴۸۷۲	۶۱۴۳۰۹	۱۳۵	۴۲۶	۸۹	۱۷۳	۱۸۴۷۳	۵۶ ۱۳۸۲
۴۵۴۷۰	۱۱۵۰۷۰	۱۹۳	۶۱۵	۷۹	۱۷۳	۱۸۵۸۳	۵۷ ۱۳۸۳
۴۱۹۸۰	۱۰۱۳۶۰	۱۱۵	۵۵۷	۱۰۷	۱۴۲	۲۷۱۸	۱۲ (۱) ۱۳۸۴
۴۳۲۵۰	۷۲۲۲۹۰	۱۳۷	۹۱۴	۳۷	۱۷۰	۳۷۵۸	۱۵ ۱۳۸۵
.	۳۳۴۰	.	۲۲	.	۱۰	۱۲۲	۱ آران و بیدگل
.	۲۹۰۰	.	۱۵	.	۳	۱۵۰	۱ اردستان ^(۲)
۳۱۷۰۰	...	۵۷	۵۲۸	۲۲	۷۲	۷۲۰	۲ اصفهان
.	۵۵۵۰	.	۳۹	.	۷	۷۵	۱ برخوار و میمه
. تیران و کرون
... چادگان ^(۳)
.	۵۷۰۰	.	۳۴	.	۷	۹۳۵	۲ خمینی شهر ^(۲)
۸۵۰	۶۰۰	۳	۳	۲	۲ خوانسار
۱۶۲۰	۳۱۰۰	۱۱	۲۵	۲	۹	۳۱۰	۲ سمیرم
۱۲۰۰	۱۰۰۰	۲	۲	۲	۱	۳۳۶	۱ سمیرم سفلی ^(۳)
۳۵۰	۲۳۰۰	۳	۱۰	۲	۳ شهرضا
.	۲۰۵۰	.	۵	.	۳ فریدن
.	۱۰۶۰۰	.	۶۵	.	۶ فریدونشهر
.	۹۱۰۰	.	۵۷	.	۸	۲۰۰	۱ فلاورجان
.	۴۵۰۰	.	۲۰	.	۲۰	۱۴۰	۱ کاشان
.	۱۸۰۰	.	۱۷	.	۲	۳۲۰	۱ گلپایگان
۷۱۸۰	۸۶۰۰	۶۰	۲۱	۶	۷	۱۵۰	۱ لنجان
.	۱۶۵۰	.	۱۶	.	۳ مبارکه
۳۵۰	۱۲۰۰	۱	۵	۱	۱	۳۰۰	۱ نایین
.	۲۳۰۰	.	۱۸	.	۲ نجف آباد
.	۶۰۰۰	.	۱۲	.	۴ نطنز

(۱) در سال‌های ۸۲ و ۸۳ در آمار تعداد سالن، سالن‌هایی غیر از سالن‌های وابسته به اداره کل فرهنگ و ارشاد اسلامی نیز منظور شده است.
 (۲) سالن سینمایی نیز می‌باشند. لازم به ذکر است شهرستان‌هایی که فاقد سالن نمایش هستند برنامه‌های آنها در مکان‌هایی مانند مسجد، ورزشگاه و ... اجرا شده است.

(۳) آمار شهرستان چادگان در شهرستان فریدن منظور شده است.
 مأخذ- اداره کل فرهنگ و ارشاد اسلامی.

۵-۱۷- چاپخانه‌های زیر نظارت اداره فرهنگ و ارشاد اسلامی

سال و شهرستان	جمع	دولتی	خصوصی
..... ۱۳۸۰	۲۶۴	۱۳	۲۵۱
..... ۱۳۸۱	۳۲۷	۱۴	۳۱۳
..... ۱۳۸۲	۲۵۶	۱۱	۲۴۵
..... ۱۳۸۳	۲۵۷	۱۱	۲۴۶
..... ۱۳۸۴	۳۰۲	۸	۲۹۴
..... ۱۳۸۵	۳۳۱	۱۰	۳۲۱
..... آران و بیدگل	۳	۰	۳
..... اردستان	۱	۰	۱
..... اصفهان	۲۱۶	۸	۲۰۸
..... برخوار و میمه	۱۴	۱	۱۳
..... تیران و کرون	۳	۰	۳
..... چادگان	۱	۰	۱
..... خمینی شهر	۱۳	۰	۱۳
..... خوانسار	۸	۰	۸
..... سمیرم	۱	۰	۱
..... سمیرم سفلی	۱	۰	۱
..... شهرضا	۱۰	۰	۱۰
..... فریدن	۶	۰	۶
..... فریدونشهر	۱	۰	۱
..... فلاورجان	۶	۱	۵
..... کاشان	۱۲	۰	۱۲
..... گلپایگان	۴	۰	۴
..... لنجان	۹	۰	۹
..... مبارکه	۶	۰	۶
..... نایین	۱	۰	۱
..... نجف آباد	۱۲	۰	۱۲
..... نطنز	۳	۰	۳

مأخذ- اداره کل فرهنگ و ارشاد اسلامی.

۱۷-۶- کتابخانه، کتاب، اعضاء و مراجعان به کتابخانه‌ها

کتاب‌های موجود			کتابخانه			سال و شهرستان
کتابخانه‌های عمومی	کانون پرورش فکری کودکان و نوجوانان	دانشگاه و مؤسسات آموزش عالی	کتابخانه‌های عمومی	کانون پرورش فکری کودکان و نوجوانان	دانشگاه و مؤسسات آموزش عالی	
۱۰۱۴۲	۳۷۰۰۸۸	۱۷۷۱۱۸۵	...	۳۶	۲۰۰	۱۳۸۰.....
۱۱۷۴۲	۴۰۷۵۱۳	۱۱۱۳۵۲۶	...	۳۶	۱۱۷	۱۳۸۱.....
۱۴۹۶۱۷	۴۳۶۵۹۹	۱۸۵۴۱۲۶	۱۴	۳۹	۱۲۹	۱۳۸۲.....
۵۷۷۷۶۲	۴۶۱۹۵۹	۱۳۸۷۲۷۱	۲۸	۳۴	۱۲۹	۱۳۸۳.....
۶۰۸۲۵۳	۴۷۴۲۴۹	۱۷۸۴۳۷۷	۲۴	۳۹	۱۴۲	۱۳۸۴.....
۱۱۳۱۸۵۸	۳۸۱۸۲۱^(۱)	۱۲۳۰۳۸۵	۹۷	۴۱	۱۴۹	۱۳۸۵.....
...	...	۲۸۸۲۸	۵	آران و بیدگل.....
...	۱۷۰۰۰	۴۷۲۷۴	...	۱	۶	اردستان.....
...	۱۲۸۳۸۶	۳۰۲۵۸۳	...	۱۶	۳۳	اصفهان.....
...	۲۰۷۷۵	۹۲۷۴۶	...	۲	۱۱	برخوار و میمه.....
...	۵۱۲۵	۷۶۵۳	...	۱	۲	تیران و کرون.....
...	...	۲۰۸۰۴	۳	چادگان.....
...	۱۱۱۴۵	۵۵۶۳۲	...	۱	۷	خمینی شهر.....
...	۱۳۹۶۳	۱۶۸۹۷	...	۱	۲	خوانسار.....
...	۱۱۳۶۵	۳۳۶۶۵	...	۱	۷	سمیرم.....
...	۱۲۲۱۷	۳۲۷۱۴	...	۱	۲	سمیرم سفلی.....
...	۱۱۰۴۳	۳۸۱۴۷	...	۱	۴	شهرضا.....
...	۵۰۲۷	۲۷۶۲۰	...	۱	۴	فریدن.....
...	۸۹۹۴	۱۵۷۲۸	...	۱	۲	فریدونشهر.....
...	۸۸۶۵	۴۷۴۱۶	...	۱	۸	فلورجان.....
...	۱۱۰۹۲	۱۲۰۲۷۴	...	۱	۱۴	کاشان.....
...	۱۳۴۸۴	۴۱۹۸۷	...	۱	۴	گلبایگان.....
...	۲۸۳۳۳	۶۵۷۴۹	...	۳	۱۱	لنجان.....
...	۷۹۳۱	۴۷۸۳۲	...	۱	۷	مبارکه.....
...	۱۲۶۳۹	۵۰۹۳۹	...	۱	۵	نابین.....
...	۲۳۸۸۳	۹۵۵۳۲	...	۳	۸	نجف آباد.....
...	۳۰۵۵۴	۴۰۳۶۵	...	۳	۴	نطنز.....
...	پستی اصفهان.....
...	پستی نجف آباد.....
...	سیار روستایی اصفهان.....
...	سیار روستایی نطنز.....



۱۷-۶- کتابخانه، کتاب، اعضاء و مراجعان به کتابخانه‌ها (دنباله)

موارد مراجعه			تعداد اعضاء			سال و شهرستان
دانشگاه و مؤسسات آموزش عالی	کانون پرورش فکری کودکان و نوجوانان	کتابخانه‌های عمومی	دانشگاه و مؤسسات آموزش عالی	کانون پرورش فکری کودکان و نوجوانان	کتابخانه‌های عمومی	
۱۹۹۷	۶۴۸۰۱۷	۲۱۷۸۱۶۷	...	۱۳۰۴۴	۱۰۰۹۲۴۱۳۸۰
۲۰۱۰	۸۱۲۹۰۲	۷۷۲۴۰۰۳	...	۲۱۱۲۸	۱۴۵۸۹۰۱۳۸۱
۱۳۵۰۰۰	۷۲۴۰۶۲	۶۶۲۱۵۰	۱۰۴۰۰	۱۲۱۹۳	۶۱۲۹۲۱۳۸۲
۶۷۴۰۰۰	...	۶۵۷۹۰۳	۱۲۱۷۶	۳۱۸۷۷	۶۸۹۵۳۱۳۸۳
۸۶۲۰۰۰	۳۴۱۶۱۲	۱۲۷۸۸۰۰	۳۱۰۰۰ ^(۲)	۴۶۰۲۶	۷۶۶۵۵۱۳۸۴
۸۸۰۰۰ ^(۳)	۷۳۱۰۹۹	۱۳۹۲۸۵۷	۵۳۷۲۲	۴۴۶۳۲ ^(۱)	۶۵۶۰۸ ۱۳۸۵
...	...	۳۶۸۶۸	۲۰۴۹ آران و بیدگل
...	۱۷۶۵۷	۲۰۲۴۱	...	۱۴۹۴	۱۰۴۲ اردستان
...	۲۸۷۳۱۲	۳۸۹۷۵۳	...	۱۵۳۰۵	۱۵۷۸۲ اصفهان
...	۳۵۷۸۴	۷۵۲۵۹	...	۲۶۲۲	۵۹۰۵ برخوار و میمه
...	۱۷۰۹۴	۱۰۴۹۵	...	۵۴۲	۷۶۱ تیران و کرون
...	...	۱۱۹۹۷	۹۹۸ چادگان
...	۲۲۱۶۴	۹۷۵۶۹	...	۱۶۷۶	۵۵۸۶ خمینی شهر
...	۸۰۴۱	۲۷۷۸۵	...	۸۸۲	۱۰۶۹ خوانسار
...	۲۷۰۶۷	۱۷۵۴۰	...	۱۰۷۶	۱۴۱۸ سمیرم
...	۲۱۶۹۱	۵۸۱۵۹	...	۸۷۶	۲۰۷۰ سمیرم سفلی
...	۳۲۲۶۷	۷۱۲۳۴	...	۱۶۶۸	۲۳۹۶ شهرضا
...	۱۶۳۴۱	۵۱۲۵۱	...	۷۵۰	۲۱۰۳ فریدن
...	۱۰۸۵۷	۵۳۵۵۳	...	۶۲۲	۸۲۲ فریدونشهر
...	۱۵۱۶۷	۲۷۸۰۸	...	۱۱۸۳	۲۵۱۸ فلاورجان
...	۲۵۸۶۶	۱۳۵۶۴۶	...	۱۷۰۰	۴۷۹۵ کاشان
...	۱۵۹۱۶	۳۱۴۶۹	...	۱۳۲۷	۱۹۴۵ گلیپایگان
...	۵۲۹۴۵	۱۵۴۵۰۲	...	۲۴۶۷	۶۳۸۰ لنجان
...	۱۷۰۸۵	۲۲۹۲۶	...	۱۰۷۸	۲۲۶۴ مبارکه
...	۱۷۹۸۲	۲۷۷۳۸	...	۱۳۲۵	۱۸۷۹ نایین
...	۵۴۱۸۳	۳۹۸۴۴	...	۴۳۸۸	۳۰۳۹ نجف آباد
...	۳۵۶۸۰	۳۱۲۲۰	...	۳۶۵۱	۷۸۷ نطنز
... پستی اصفهان
... پستی نجف اباد
... سیار روستایی اصفهان
... سیار روستایی نطنز

(۱) در این رقم آمار واحدهای پستی و سیار ارائه نشده است.

(۲) در سال ۱۳۸۴ آمار مربوط به دانشگاه اصفهان و دانشگاه صنعتی اصفهان و در سال ۱۳۸۵ آمار مربوط به دانشگاه‌های اصفهان، کاشان، صنعتی، هنر، مالک اشتر و دانشگاه‌های علوم پزشکی اصفهان و کاشان می باشد.

(۳) این رقم جمع متوسط تعداد مراجعین در روز در دانشگاه‌های مذکور می باشد.

- لازم به ذکر است ۶ کتابخانه مجازی، یک کتابخانه ویژه نابینایان و یک کتابخانه نسخ خطی نیز در اصفهان وجود دارد.
 مأخذ- اداره کل فرهنگ و ارشاد اسلامی استان، کانون پرورش فکری کودکان و نوجوانان و دانشگاه‌های دولتی استان.

۱۷-۷- کتابخانه، کتاب، اعضاء و مراجعان به کتابخانه‌های دانشگاه‌های سراسری استان

دانشگاه	کتابخانه	کتاب	اعضاء	متوسط مراجعین در روز
جمع	۹۷	۵۳۷۲۲	۱۱۳۱۸۵۱	۱۱۰۰
دانشگاه اصفهان	۱۱	۲۰۰۰۰	۴۶۵۱۱۳	۱۸۰۰
دانشگاه صنعتی	۱۵	۱۱۸۹۵	۱۶۲۵۰۰	۲۲۵۰
دانشگاه علوم پزشکی اصفهان ^(۱)	۵۷	۷۲۶۹	۱۹۳۴۷۳	۲۰۰۰
دانشگاه علوم پزشکی کاشان	۵	۴۰۰۰	۶۲۵۲۹	۷۰۰
دانشگاه کاشان	۵	۷۵۰۰	۱۹۵۶۲۶	۸۵۰
دانشگاه مالک اشتر	۱	۱۸۷۰	۳۷۰۰۰	۴۰۰
دانشگاه هنر	۳	۱۱۸۸	۱۵۶۱۷	۸۰۰

(۱) کتابخانه‌های تخصصی دانشگاه نیز منظور شده است.

مأخذ- دانشگاه‌های اصفهان، صنعتی اصفهان، کاشان، هنر و مالک اشتر، علوم پزشکی اصفهان و کاشان.

۱۷-۸- نمایشگاه‌های فرهنگی و هنری بر پا شده و بازدیدکنندگان

سال و شهرستان	نمایشگاه		بازدید کنندگان	
	کتاب	سایر	کتاب	سایر
۱۳۸۴	۵۷	۱۲۶	۶۰۴۷۰۰	۱۱۰۸۵۰
۱۳۸۵	۷۰	۱۱۴	۵۵۱۰۰۰	۱۶۳۸۵۰
آران و بیدگل	۱	۹	۲۲۰۰	۱۲۱۵۰
اردستان	۳	۳	۵۸۰۰	۲۷۵۰
اصفهان	۴	۴۵	۳۲۰۰۰۰	۴۸۰۰۰
برخوار و میمه	۵	۳	۴۷۷۰۰	۴۹۰۰
تیران و کرون	۳	۳	۳۳۰۰	۲۸۰۰
چادگان ^(۱)
خمینی شهر	۵	۱	۱۴۹۰۰	۵۰۰
خوانسار	۱	۹	۳۰۰۰	۱۶۸۰۰
سمیرم	۲	۴	۶۱۰۰	۶۴۵۰
سمیرم سفلی	۲	۲	۱۲۰۰	۱۵۵۰
شهرضا	۷	۸	۱۵۰۰۰	۲۳۰۰۰
فریدن	۴	۲	۴۱۰۰۰	۲۷۰۰
فریدونشهر	۳	۱	۲۲۰۰۰	۵۰۰۰
فلاورجان	۴	۶	۳۸۵۰	۱۵۶۵۰
کاشان	۱	۳	۱۰۰۰۰	۵۰۰۰
گلیگان	۱	۳	۱۰۰۰	۴۰۰۰
لنجان	۶	۳	۱۸۲۵۰	۸۰۰
مبارکه	۳	۲	۹۵۰۰	۴۵۰۰
نایین	۵	۱	۱۰۰۰۰	۵۰۰
نجف آباد	۸	۳	۱۱۲۰۰	۱۷۰۰
نطنز	۲	۳	۵۰۰۰	۵۱۰۰

(۱) آمار شهرستان چادگان در شهرستان فریدن منظور شده است.

مأخذ- اداره کل فرهنگ و ارشاد اسلامی.

۱۷-۹- مطبوعات محلی

دو فصل نام	فصل نامه	دو ماه نامه	ماه نامه	دو هفته نامه	هفته نامه	روزنامه	سال و شهرستان
۴	۲۱	۱	۱۷	۲	۲۱	۱۱۳۸۴
۹	۳۵	۲	۲۱	۵	۲۱	۴۱۳۸۵
۰	۰	۰	۳	۰	۰	۰آران و بیدگل
۰	۱	۰	۰	۰	۲	۰اردستان
۹	۳۰	۲	۱۲	۲	۱۱	۴اصفهان
۰	۰	۰	۰	۰	۰	۰برخوار و میمه
۰	۰	۰	۰	۰	۰	۰تیران و کرون
۰	۰	۰	۰	۰	۰	۰چادگان
۰	۰	۰	۰	۰	۰	۰خمینی شهر
۰	۱	۰	۰	۰	۰	۰خوانسار
۰	۰	۰	۰	۱	۰	۰سمیرم
۰	۰	۰	۰	۰	۰	۰سمیرم سفلی
۰	۰	۰	۰	۰	۲	۰شهرضا
۰	۰	۰	۱	۰	۰	۰فریدن
۰	۰	۰	۰	۰	۰	۰فریدونشهر
۰	۰	۰	۰	۰	۲	۰فلورجان
۰	۲	۰	۲	۰	۱	۰کاشان
۰	۰	۰	۰	۱	۱	۰گلپایگان
۰	۰	۰	۰	۰	۰	۰لنجان
۰	۰	۰	۰	۰	۲	۰مبارکه
۰	۰	۰	۰	۰	۰	۰نابین
۰	۱	۰	۱	۱	۰	۰نجف آباد
۰	۰	۰	۲	۰	۰	۰نطنز
...تیراز

مأخذ- اداره کل فرهنگ و ارشاد اسلامی.

۱۷-۱۰- اماکن مذهبی

تعداد اماکن مذهبی اقلیت‌ها	تکیه و حسینیه	مسجد	تعداد اماکن متبرکه اسلامی	سال و شهرستان
۶	۴۸۷	۲۴۸۲	۴۸۰	۱۳۸۰
۶	۵۱۳	۲۶۱۸	۴۹۳	۱۳۸۱
۶	۵۷۱	۲۹۸۶	۵۰۵	۱۳۸۲
۶	۵۹۸	۳۰۹۱	۵۳۸	۱۳۸۳
۶	۶۵۶	۳۲۷۲	۶۱۶	۱۳۸۴
۶	۶۸۷	۳۳۴۲	۶۳۶	۱۳۸۵
۰	۴۵	۷۱	۳۷	آران و بیدگل
۰	۳۳	۱۳۰	۵۰	اردستان
۰	۹۳	۸۱۶	۱۴۴	اصفهان
۱	۴۰	۱۵۴	۲۲	برخوار و میمه
۰	۰	۰	۰	تیران و کرون ^(۱)
۰	۰	۰	۰	چادگان ^(۱)
۰	۳۰	۱۸۲	۱۰	خمینی شهر
۰	۳۰	۱۰۴	۱۱	خوانسار
۰	۲۷	۱۰۷	۱۰	سمیرم
۰	۰	۰	۰	سمیرم سفلی ^(۱)
۰	۳۲	۱۳۷	۱۹	شهرضا
۳	۳۸	۱۴۱	۲۲	فریدن
۰	۰	۰	۰	فریدونشهر ^(۱)
۱	۲۳	۱۵۵	۳۷	فلاورجان
۱	۱۰۸	۲۴۵	۱۱۶	کاشان
۰	۱۷	۲۱۰	۳۵	گلپایگان
۰	۱۷	۱۷۲	۱۳	لنجان
۰	۱۸	۱۰۶	۱۹	مبارکه
۰	۵۲	۲۷۴	۴۳	نایین
۰	۴۲	۱۴۵	۱۱	نجف آباد
۰	۴۲	۱۹۳	۳۷	نطنز

۱) آمار شهرستان‌های تیران و کرون و سمیرم سفلی به ترتیب در شهرستان‌های نجف آباد و شهرضا و آمار شهرستان‌های چادگان و فریدونشهر در شهرستان فریدن منظور شده است.
مأخذ- اداره کل اوقاف و امور خیریه.

۱۷-۱۱- تعداد موقوفات و رقبات

تعداد رقبات متصرفی و غیرمتصرفی	تعداد موقوفات متصرفی و غیرمتصرفی	سال و شهرستان
۲۸۴۸۵	۸۷۶۲	۱۳۸۰
۳۰۶۰۹	۹۲۶۷	۱۳۸۱
۳۱۴۰۸	۸۹۷۳	۱۳۸۲
۳۱۷۶۳	۹۱۷۷	۱۳۸۳
۳۴۱۱۸	۱۰۵۵۸	۱۳۸۴
۳۵۳۶۸	۱۰۸۵۴	۱۳۸۵
۱۳۰۹	۵۳۵	آران و بیدگل
۱۳۵۱	۴۷۰	اردستان
۸۶۶۲	۱۷۹۶	اصفهان
۶۸۷	۳۳۳	برخوار و میمه
...	...	تیران و کرون ^(۱)
...	...	چادگان ^(۱)
۲۳۶۷	۴۹۶	خمینی شهر
۱۶۹۱	۴۴۲	خوانسار
۲۴۲	۲۲۲	سمیرم
...	...	سمیرم سفلی ^(۱)
۲۳۳۴	۵۳۲	شهرضا
۵۳۹	۳۰۶	فریدن
...	...	فریدونشهر ^(۱)
۸۴۸	۳۲۶	فلاورجان
۶۳۲۷	۱۷۳۷	کاشان
۱۷۳۵	۸۱۲	گلپایگان
۱۳۱۸	۳۰۹	لنجان
۷۴۱	۲۳۰	مبارکه
۳۱۹۰	۱۵۷۵	نایین
۹۵۸	۳۲۷	نجف آباد
۱۰۶۹	۴۰۶	نطنز

(۱) آمار شهرستان‌های تیران و کرون و سمیرم سفلی به ترتیب در شهرستان‌های نجف آباد و شهرضا و آمار شهرستان‌های چادگان و فریدونشهر در شهرستان فریدن منظور شده است.
مأخذ- اداره کل اوقاف و امور خیریه.

۱۲-۱۷- بازدید کنندگان از بناهای تاریخی استان

بناهای تاریخی							سال	
مسجد جامع نطنز	مسجد جامع اردستان	هشت بهشت	منارجنبان	مسجد شیخ لطف الله	مسجد جامع اصفهان	مسجد امام		
...	...	۲۶۰۰۰	۲۰۲۱۷۹	۱۱۲۷۹۷	۴۵۴۹۴	۲۱۳۰۰۰	۲۱۰۰۰۰ ۱۳۸۰
...	۱۲۱۲	۲۶۳۴۸	۲۵۵۰۴۴	۱۱۱۷۳۹	۴۲۹۰۸	۱۹۶۲۵۸	۲۰۹۰۱۸ ۱۳۸۱
...	۹۵۳	۲۸۷۴۹	۲۷۲۰۰۶	۱۲۲۸۹۶	۳۷۴۷۱	۲۰۰۲۹۲	۲۵۶۰۱۷ ۱۳۸۲
۲۵۷۴	۱۶۳۵	۴۷۰۸۳	۳۴۰۱۰۴	۱۳۷۵۸۶	۵۳۷۸۹	۲۲۶۰۳۹	۲۸۱۶۷۰ ۱۳۸۳
۳۱۶۱	۹۳۴	۴۶۵۶۳	۲۷۳۹۴۳	۱۴۲۰۴۲	۴۶۶۷۳	۲۰۰۷۷۱	۲۸۵۶۲۰ ۱۳۸۴
۹۳۹۹	۱۱۵۱	۴۶۶۶۲	۲۶۸۱۴۶	۱۳۲۵۳۱	۴۵۱۱۸	۲۲۳۸۳۱	۲۳۴۴۵۳ ۱۳۸۵

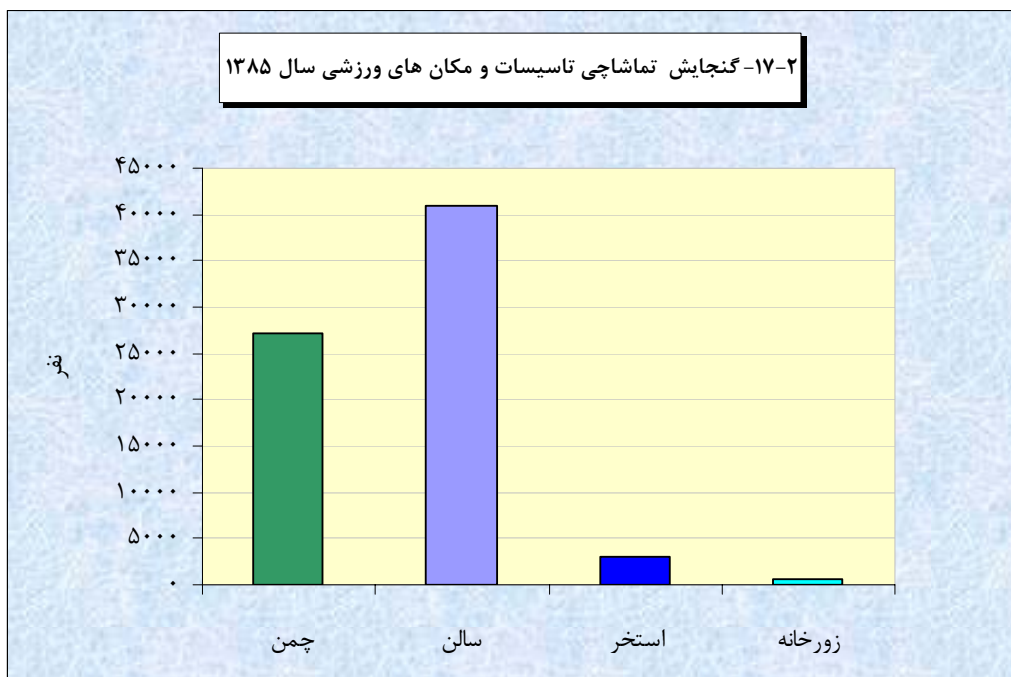
موزه			بناهای تاریخی		سال
موزه هنرهای تزئینی	موزه مردم شناسی کویر	چهلستون	آتشگاه	مسجد جامع نائین	
۲۳۸۹۴	۹۰۰۰	۴۳۲۳۵۶	۲۷۰۰۰	۱۴۱۶۸ ۱۳۸۰
۱۲۹۷۳	۹۴۷۴	۳۶۹۱۰۵	۲۱۸۲۴	۱۰۷۳۵ ۱۳۸۱
۱۸۹۳۴	۹۲۶۹	۳۴۰۷۸۷	...	۱۰۱۸۳ ۱۳۸۲
۷۸۹۹	۱۵۳۴۰	۴۳۶۳۳۵	۴۰۵۱۳	۱۳۳۲۹ ۱۳۸۳
۱۰۹۶۸	۱۲۲۸۱	۴۳۶۰۲۲	۳۹۵۷۰	۱۴۹۹۹ ۱۳۸۴
۱۱۹۳۶	۱۳۵۷۲	۴۵۰۷۱۱	۴۷۰۱۰	۱۴۹۸۸ ۱۳۸۵

مأخذ- سازمان میراث فرهنگی، صنایع دستی و گردشگری استان اصفهان.

۱۳-۱۷- تعداد و گنجایش تأسیسات و مکان‌های ورزشی

زورخانه	پیست	استخر	سالن	چمن	شرح
					۱۳۸۳
۹	۶	۹	۱۸۴	۵۰	تعداد.....
۶۱۰	۰۰۰	۲۸۳۰	۳۴۴۲۸	۲۶۲۲۰	گنجایش تماشاچی.....
					۱۳۸۴
۹	۶	۹	۱۹۶	۵۰	تعداد.....
۶۱۰	۰۰۰	۲۸۳۰	۳۶۰۰۰	۲۶۲۲۰	گنجایش تماشاچی.....
					۱۳۸۵
۱۰	۶	۱۲	۲۱۵	۵۵	تعداد.....
۶۹۰	۰۰۰	۳۰۳۰	۴۱۰۱۰	۲۷۲۲۰	گنجایش تماشاچی.....

مأخذ- اداره کل تربیت بدنی.



مبنا: جدول ۱۳-۱۷

۱۴-۱۷ ورزشکاران سازمان یافته^(۱) بر حسب رشته‌های ورزشی و جنس

رشته ورزشی	مجموع	آقایان	بانوان
.....	۱۴۲۷۴۶	۹۰۷۵۲	۵۱۹۹۴
.....	۱۵۲۰۷۷	۹۷۰۱۸	۵۵۰۵۹
.....	۲۰۱۳۹	۲۳۱۴	۱۷۸۲۵
.....	۳۲۰	۳۱۳	۷
.....	۱۱۱	۲۶	۸۵
.....	۲۶	۲۱	۵
.....	۴۳۰	۱۶۲	۲۶۸
.....	۴۷۱	۴۷۱	۰
.....	۱۴۰۱	۲۴۶	۱۱۵۵
.....	۶۵۶۵	۶۵۶۵	۰
.....	۴۵۰۷	۲۰۳۷	۲۴۷۰
.....	۱۰۲۵	۱۰۲۵	۰
.....	۳۵	۲۴	۱۱
.....	۰	۰	۰
.....	۱۶۸۳	۹۸۷	۶۹۶
.....	۱۹۱۲۲	۱۰۶۰۲	۸۵۲۰
.....	۱۰۸	۳۰	۷۸
.....	۸۶۰	۴۵۶	۴۰۴
.....	۱۸۲	۸۷	۹۵
.....	۵۴	۲۴	۳۰
.....	۱۹	۱۹	۰
.....	۱۸۱۳	۱۶۱۰	۲۰۳
.....	۰	۰	۰
.....	۴۶۱	۳۴۵	۱۱۶
.....	۴۲۸	۴۰۷	۲۱
.....	۶۹۷۴	۳۹۴۷	۳۰۲۷
.....	۱۲۴	۸۸	۳۶
.....	۲	۲	۰
.....	۱۴۱	۷۸	۶۳
.....	۳۸	۱۸	۲۰
.....	۳۲۹۸	۱۷۲۱	۱۵۷۷
.....	۳۸۷۱۸	۳۷۴۸۵	۱۲۳۳
.....	۳۹	۱۷	۲۲



۱۴-۱۷- ورزشکاران سازمان یافته بر حسب رشته های ورزشی و جنس (دنباله)

بانوان	آقایان	مجموع	رشته ورزشی
۴۶۱۴	۵۶۴۷	۱۰۲۶۱	کاراته.....
۹	۴۹	۵۸	کبده.....
۰	۳۵۹۲	۳۵۹۲	کشتی.....
۴۷۳	۳۰۸۷	۳۵۶۰	کونگ فو.....
۷۲۶	۱۶۷۱	۲۳۹۷	کوهنوردی.....
۴	۱۰	۱۴	گلف.....
۰	۱	۱	نابینایان.....
۵	۱	۶	ناشنوایان.....
۰	۰	۰	نجات غریق.....
۶۵۵۱	۲۳۷۶	۸۹۲۷	والیبال.....
۲۵۳۷	۹۴۵	۳۴۸۲	ورزش برای همه.....
۱۰۶۶	۴۹۳۶	۶۰۰۲	ورزش های رزمی.....
۰	۱۱۵۵	۱۱۵۵	وزنه برداری.....
۰	۰	۰	ورزش های روستائی.....
۶۶۰	۱۵۳۸	۲۱۹۸	وشو.....
۳۷	۳۱	۶۸	هاکی.....
۴۱۰	۸۵۲	۱۲۶۲	هندبال.....

(۱) به ورزشکارانی اطلاق می گردد که تحت پوشش بیمه ورزشی باشند. کلیه ورزشکارانی که جهت شرکت در کلاس های آموزشی، اوقات فراغت و مسابقات تحت پوشش بیمه ورزشی قرار می گیرند. مأخذ- اداره کل تربیت بدنی.

۱۵-۱۷- تعداد شرکت کنندگان سازمان دهی شده^(۱) در مسابقات ورزشی انجام شده بر حسب رشته های ورزشی

تعداد	رشته ورزشی
۸۱۳۹۳ ۱۳۸۴
۹۶۰۵۶ ۱۳۸۵
۲۵۴۰ آمادگی جسمانی
۳۲۰ اتومبیل رانی و موتورسواری
۱۱۱ اسکواش
۲۶۰ اسکی
۴۳۰ اسکیت
۴۷۱ باستانی
۱۴۰۱ بدمیتون
۵۵۰۰ بدنسازی و پرورش اندام
۴۵۰۷ بسکتبال
۸۸۰ بوکس
۳۵ بیسبال



۱۵-۱۷- تعداد شرکت کنندگان سازمان دهی شده در مسابقات ورزشی انجام شده برحسب رشته‌های ورزشی
(دنباله)

تعداد	رشته ورزشی
۹۴	بیلیارد
۰	متفرقه
۱۸۲۰۰	تکواندو
۱۰۸	تنیس
۸۶۰	تنیس روی میز
۱۸۲	تیراندازی
۵۴	تیراندازی با کمان
۱۹	جانبازان و معلولین
۵۴۵	جودو
۱۴	چوگان
۴۶۱	دو و میدانی
۴۲۸	دوچرخه سواری
۴۲۰۰	ژیمناستیک
۱۲۴	سوارکاری
۲	سه گانه
۱۴۱	شطرنج
۳۸	شمشیربازی
۲۲۸۰	شنا
۲۸۷۵۰	فوتبال
۳۹	قایقرانی
۳۸۵۵	کاراته
۵۸	کبدی
۱۲۷۰	کشتی
۲۳۴۰	کونگ فو
۲۳۹۷	کوهنوردی
۱۴	گلف
۱۲	نابینایان
۲۵	ناشنوایان
۰	نجات غریق
۴۲۷۰	والیبال
۳۸۸	ورزش برای همه
۳۷۵۰	ورزش‌های رزمی
۱۱۵۵	وزنه برداری
۰	ورزش‌های روستائی
۲۱۹۸	وشو
۶۸	هاکی
۱۲۶۲	هندبال

(۱) از کلیه ورزشکارانی که تحت پوشش بیمه ورزشی قرار می‌گیرند تعدادی در مسابقات ورزشی شرکت می‌کنند که در شمار این آمار قرار می‌گیرند.
مأخذ- اداره کل تربیت بدنی.

۱۶-۱۷- تعداد مربیان و داوران بر حسب رشته‌های ورزشی و جنس

داوران			مربیان			رشته ورزشی
زن	مرد	جمع	زن	مرد	جمع	
۱۲۶۷	۲۰۹۱	۳۳۵۸	۲۷۲۹	۳۲۹۴	۶۰۲۳ ۱۳۸۴
۱۹۲۹	۲۳۸۲	۴۳۱۱	۲۷۴۱	۴۱۶۳	۶۹۰۴ ۱۳۸۵
۱۷۹	۵	۱۸۴	۷۵۹	۳۴	۷۹۳ آمادگی جسمانی
۹	۱	۱۰	۲۳	۲۳	۴۶ اسکواش
۰	۸	۸	۰	۶۰	۶۰ اتومبیل‌رانی
۵	۱۸	۲۳	۵	۱۸	۲۳ اسکی
۲۵	۲۳	۴۸	۷۱	۲۰	۹۱ بسکتبال
۰	۵۰	۵۰	۰	۷۰	۷۰ بوکس
۵۳	۱۷	۷۰	۴۰	۲۸	۶۸ بدمیتون
۴	۰	۴	۴	۰	۴ باستانی
۲۵	۵۵	۸۰	۲	۵	۷ بولینگ
۷۵	۸۵	۱۶۰	۸۵	۸۰	۱۶۵ تنیس روی میز
۱۰	۴	۱۴	۱۳	۷	۲۰ تیراندازی
۱۰۰	۵۱۶	۶۱۶	۱۴۳	۴۷۸	۶۲۱ تکواندو
۱	۶	۷	۱۱	۱۲	۲۳ تنیس
۶	۷۶	۸۲	۱۶	۶۷	۸۳ جانبازان و معلولین
۵	۵۱	۵۶	۷	۷۱	۷۸ جودو
۹	۳۷	۴۶	۱۰	۳۸	۴۸ دو و میدانی
۰	۱۰	۱۰	۲۸	۱۱۰	۱۳۸ دوچرخه سواری
۲۵	۴۵	۷۰	۱۵۶	۱۲۴	۲۸۰ ژیمناستیک
۲۶	۳۴۲	۳۶۸	۲۳	۲۶۲	۲۸۵ رزمی
۳	۱۲	۱۵	۱	۱۰	۱۱ سوارکاری
۲۴	۳۴	۵۸	۱۸	۴۸	۶۶ شطرنج
۱۴۳	۸۶	۲۲۹	۳۰۰	۲۰۰	۵۰۰ شنا



۱۶-۱۷- تعداد مربیان و داوران بر حسب رشته‌های ورزشی و جنس (دنباله)

داوران			مربیان			رشته ورزشی
زن	مرد	جمع	زن	مرد	جمع	
۲	۵	۷	۲	۴	۶	شمشیربازی.....
۳۴۲	۰	۳۴۲	۰	۹۰۳	۹۰۳	فوتبال.....
۲۲	۳	۲۵	۱۵	۱۵	۳۰	قایقرانی.....
۳	۳	۶	۳۱	۳۴	۶۵	کوهنوردی.....
۱۹۳	۱۱۱	۳۰۴	۱۹۳	۱۸۷	۳۸۰	کاراته.....
۰	۵۲	۵۲	۰	۱۰۴	۱۰۴	کشتی.....
۰	۲	۲	۲	۵	۷	گلف.....
۲	۴	۶	۷	۱۰	۱۷	ناشنوایان.....
۲۰۹	۸۵	۲۹۴	۳۶۰	۱۸۹	۵۴۹	والیبال.....
۰	۱۳	۱۳	۰	۱۹	۱۹	وزنه برداری.....
۰	۰	۰	۲۴	۰	۲۴	فوتسال.....
۱۶	۲۹	۴۵	۳	۹	۱۲	نابینایان.....
۱۲	۰	۱۲	۵۸	۷۲	۱۳۰	همگانی.....
۱۹	۱۳	۳۲	۳۳	۲۴	۵۷	هندبال.....
۷	۶	۱۳	۵	۹	۱۴	هاکی.....
۴۳	۴۲	۸۵	۴۵	۹۸	۱۴۳	کونگ فو.....
۱	۳	۴	۱	۴	۵	بیسبال.....
۴	۰	۴	۱۷	۱۳	۳۰	اسکیت.....
۷۲	۹۵	۱۶۷	۷۰	۹۰	۱۶۰	کبدی.....
۲۴۰	۳۵۰	۵۹۰	۱۳۰	۲۴۰	۳۷۰	ووشو.....
۱۵	۱۵	۳۰	۳۰	۱۵	۴۵	تیراندازی با کمان.....
۰	۴۵	۴۵	۰	۳۵۰	۳۵۰	بدنسازی و پرورش اندام.....
۰	۲۵	۲۵	۰	۴	۴	ورزش‌های سه‌گانه.....

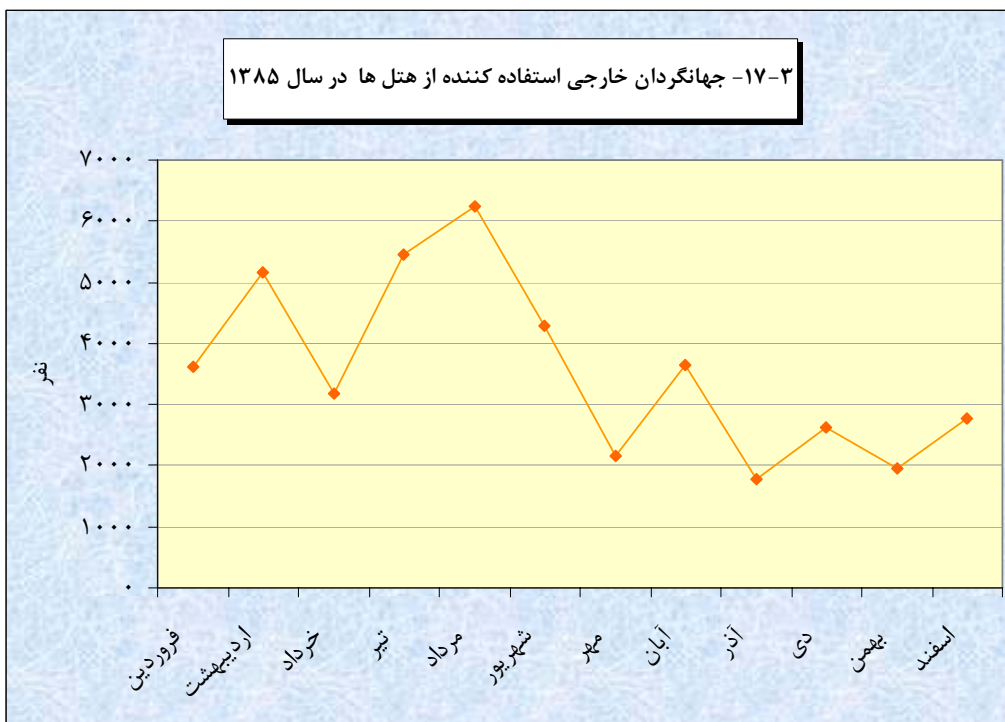
مأخذ- اداره کل تربیت بدنی.

۱۷-۱۷- جهانگردان خارجی استفاده کننده از هتل‌ها بر حسب کشور متبوع

اسامی کشورها	جمع	سال و ماه
	۴۲۰۰۰	۱۳۸۱
	۳۰۷۳۰	۱۳۸۲
	۴۱۸۵۶	۱۳۸۳
	۴۶۳۸۴	۱۳۸۴
	۴۲۸۴۱	۱۳۸۵
	۳۶۱۵	فروردین
	۵۱۵۳	اردیبهشت
	۳۱۸۰	خرداد
	۵۴۵۳	تیر
	۶۲۴۳	مرداد
	۴۲۹۱	شهریور
	۲۱۴۹	مهر
	۳۶۴۰	آبان
	۱۷۸۸	آذر
	۲۶۲۷	دی
	۱۹۴۴	بهمن
	۲۷۵۸	اسفند

۱۰ کشور که بیشترین گردشگر را به اصفهان صادر می نمایند به ترتیب آلمان، فرانسه، عربستان، ژاپن، بحرین، اسپانیا، ایتالیا، کویت، انگلستان و هلند می باشند.

مأخذ - سازمان میراث فرهنگی، صنایع دستی و گردشگری استان اصفهان.



منبع: جدول ۱۷-۱۷

۱۸-۱۷- زائران حج تمتع و حج عمره

حج عمره ^(۱)	حج تمتع	جمع	سال و شهرستان
۲۹۹۲۰	۹۳۹۴	۳۹۳۱۴	۱۳۸۰
۳۶۰۰۰	۹۲۶۳	۴۵۲۶۳	۱۳۸۱
۳۸۰۱۵	۸۳۷۴	۴۶۳۸۹	۱۳۸۲
۴۵۳۵۷	۸۹۷۶	۵۴۳۳۳	۱۳۸۳
۵۱۹۴۲	۸۳۵۹	۶۰۳۰۱	۱۳۸۴
۷۱۶۸۷	۱۳۵۱	۸۰۰۳۸	۱۳۸۵
...	آران و بیدگل ^(۲)
۵۰۷	۱۰۰	۶۰۷	اردستان
۴۷۲۹۳	۵۰۲۶	۵۲۳۱۹	اصفهان
۶۵۸	۱۲۲	۷۸۰	برخوار و میمه
۴۹۷	۰	۴۹۷	تیران و کرون
...	چادگان ^(۳)
۳۸۰۰	۵۲۳	۴۳۲۳	خمینی شهر
۴۰۴	۱۰۰	۵۰۴	خوانسار
۲۶۱	۰	۲۶۱	سمیرم
...	سمیرم سفلی ^(۲)
۲۸۴۱	۲۶۵	۳۱۰۶	شهرضا
۳۵۴	۱۰۰	۴۵۴	فریدن
...	فریدونشهر ^(۳)
۱۱۷۳	۲۲۲	۱۳۹۵	فلاورجان
۵۷۸۴	۵۰۰	۶۲۸۴	کاشان
۶۲۵	۱۶۴	۷۸۹	گلیپایگان
۲۲۸۴	۱۶۴	۲۴۴۸	لنجان
۱۹۲۶	۲۰۰	۲۱۲۶	مبارکه
۸۷۳	۱۲۲	۹۹۵	نایین
۲۴۰۷	۷۴۳	۳۱۵۰	نجف آباد
...	نطنز ^(۳)

(۱) فقط شامل زائرانی است که توسط سازمان حج و زیارت به اماکن متبرکه مشرف شده‌اند.

(۲) آمار شهرستان‌های آران و بیدگل و نطنز در شهرستان کاشان و شهرستان‌های چادگان و فریدونشهر در شهرستان فریدن و آمار شهرستان

سمیرم سفلی در شهرستان شهرضا منظور شده است.

مأخذ- سازمان حج و زیارت استان.