





## جمعیت

اطلاعات آماری این فصل شامل تعداد جمعیت و ویژگیهای آن براساس آخرین سرشماری جمعیت در سال ۱۳۸۵ و مقایسه اقلام منتخب جمعیتی در سرشماریهای انجام شده و نیز تعداد وقایع تولد، ازدواج و طلاق می‌باشد که در زیر به سابقه تولید آمار در هر یک از زمینه‌های یاد شده اشاره می‌شود.

در زمان قاجاریه تلاشهای پراکنده‌ای برای شمارش جمعیت انجام گرفت که این امر، اغلب به صورت موردی و موضعی به اجرا درآمده است.

در سال ۱۲۹۷ به منظور ثبت وقایع چهارگانه، اداره ثبت احوال کشور تاسیس شد. با ثبت اطلاعات مربوط به تولد، فوت، ازدواج و طلاق توسط اداره مذکور، ضرورت اطلاع از جمعیت کشور و تعیین سازمانی که موظف به جمع‌آوری این اطلاعات باشد، مورد توجه قرار گرفت.

در سال ۱۳۰۳ شمسی با تصویب آئین‌نامه‌ای، مسئولیت جمع‌آوری و مرکزیت بخشیدن به آمارهای مورد نیاز، برعهده وزارت کشور گذاشته شد. تصویب‌نامه مذکور با انجام تغییراتی در سال ۱۳۰۷ از تصویب مجلس شورای ملی وقت گذشت و جنبه قانونی یافت و از آن زمان، اداره ثبت احوال کشور به «اداره کل آمار و ثبت احوال» تغییر نام داد. اداره مزبور از سال ۱۳۴۹ با نام «سازمان ثبت احوال کشور» به انجام وظایف قانونی خود ادامه داده است. در خرداد ماه سال ۱۳۱۸، اولین قانون سرشماری به تصویب مجلس شورای ملی رسید. در اجرای این قانون، سرشماری جمعیت از دهم اسفند ماه همان سال در شهر تهران و در سالهای ۱۳۱۹ و ۱۳۲۰ در ۳۳ شهر کشور به تدریج به اجرا

درآمد، ولی ادامه آن به علت وقایع شهریور ۱۳۲۰ معوق ماند. در اسفند ماه سال ۱۳۳۱، سازمان همکاری آمار عمومی تشکیل شد و در فروردین ماه سال ۱۳۳۲ قانون آمار و سرشماری از اداره کل آمار و ثبت احوال منتزع و به سازمان همکاری آمار عمومی ملحق شد. به این ترتیب برای اولین بار سازمانی به طور انحصاری موظف به جمع‌آوری آمار شد. این سازمان در سال ۱۳۳۴ به وزارت کشور وابسته شد و نام آن به «اداره کل آمار عمومی» تغییر یافت و سپس در سال ۱۳۳۵، اولین سرشماری عمومی جمعیت را در کل کشور به اجرا درآورد.

با تأسیس اداره کل آمار عمومی و اجرای سرشماری عمومی کشور در سال ۱۳۳۵، فعالیتهای آماری وارد مرحله جدیدی شد و همه ساله طرحهای گوناگون آماری در زمینه‌های مختلف اجتماعی - اقتصادی به مرحله اجرا درآمد. نیاز روز افزون دستگاههای برنامه‌ریزی کشور به آمار و اطلاعات و ضرورت همکاری بسیار نزدیک سازمان اصلی تولید کننده آمار با دستگاه برنامه‌ریزی موجب شد تا در سال ۱۳۴۴ براساس قانون، اداره کل آمار عمومی از وزارت کشور جدا و با نام «مرکز آمار ایران» به سازمان برنامه وابسته شود.

این مرکز به عنوان اولین اقدام، سرشماری عمومی نفوس و مسکن را طبق قانون، در آبان ماه سال ۱۳۴۵ به مرحله اجرا درآورد. بنا به ضرورت، قانون تاسیس مرکز آمار ایران در سال ۱۳۵۳ مورد تجدیدنظر قرار گرفت و قانون فعلی این مرکز، به تصویب رسید.

**خانوار:**

خانوار از چند نفر تشکیل می شود که با هم در یک اقامتگاه زندگی می کنند، با یکدیگر همخرج هستند و معمولاً با هم غذا می خورند. فردی که به تنهایی زندگی می کند نیز، خانوار تلقی می شود.

**خانوار معمولی:**

خانوار معمولی با تعریف فوق اکثر افراد کشور را در بر می گیرد و به همین دلیل، این گونه خانوارها، «خانوار معمولی» نامیده می شوند.

**خانوار معمولی ساکن:**

خانواری که در زمان سرشماری در اقامتگاه ثابتی سکونت دارد «خانوار معمولی ساکن» نامیده می شود.

**خانوار معمولی غیر ساکن:**

خانواری که در زمان سرشماری در اقامتگاه ثابتی سکونت ندارد «خانوار معمولی غیر ساکن» نامیده می شود این دسته از خانوارها سه گروه زیر را در بر می گیرد.

۱. خانوارهایی که در زمان سرشماری در کوچ به سر می برند و یا در خارج شهرها و آبادیها در زیر چادر زندگی می کنند.
۲. خانوارهایی که در محل ثابتی زندگی نمی کنند و به طور مداوم محل زندگی خود را تغییر می دهند مانند کولیها.
۳. خانوارهایی که محل زندگی مشخص ندارند و شبها معمولاً در پارکها، خرابه ها، زیرپلها و... بیتوته می کنند.

**خانوار دستجمعی:**

مجموع افرادی که به دلیل داشتن هدف یا ویژگیهای مشترک مانند انجام خدمت وظیفه، تحصیل، بیماری روانی و... در یک موسسه از قبیل پادگان، خوابگاه دانشجویی، آسایشگاه روانی و... با هم زندگی می کنند. یک «خانوار دستجمعی» به حساب می آیند.

**سن:**

منظور از سن، تعداد سالهای کاملی است که از زمان تولد فرد گذشته است.

**شهر (نقطه شهری):**

منظور از شهر، هر یک از نقاطی است که دارای شهرداری می باشد. در سرشماریهای قبل از سال ۱۳۶۵، کلیه مراکز شهرستانها (بدون در نظر گرفتن تعداد جمعیت آنها) و نقاطی که تعداد جمعیت آنها در موقع سرشماری، پنج هزار نفر و بیشتر بوده شهر به حساب آمده است.

**آبادی (نقطه روستایی):**

به مجموعه یک یا چند مکان و اراضی به هم پیوسته (اعم از کشاورزی و غیر کشاورزی) گفته می شود که خارج از محدوده شهرها واقع شده و دارای محدوده ثبتي یا عرفی مستقل باشد.

با تصویب قانون جدید مرکز آمار ایران و اعمال تجدیدنظر در ساختار سازمانی آن، این مرکز در سال ۱۳۵۵ دومین سرشماری عمومی نفوس و مسکن را به انجام رسانید.

در سال ۱۳۶۵، اولین سرشماری عمومی نفوس و مسکن کشور در نظام جمهوری اسلامی ایران به مرحله اجرا در آمد که نتایج آن، اطلاعات و آمارهای لازم را برای انجام برنامه ریزیهای توسعه اجتماعی - اقتصادی کشور فراهم آورد.

افزایش غیر قابل انتظار جمعیت کشور طی سالهای ۱۳۵۵ لغایت ۱۳۶۵ که آگاهی از روند تغییرات جمعیت پس از سال ۱۳۵۵ را مورد تأکید قرار داد و نیز وجود جا به جاییهای عمده جمعیت ناشی از جنگ تحمیلی که چارچوبهای آمار حاصل از سرشماری عمومی نفوس و مسکن سال ۱۳۶۵ را دستخوش دگرگونیهای بزرگ و غیرقابل اغماض کرده بود سیستم برنامه ریزی کشور و به تبع آن، مرکز آمار ایران را بر آن داشت که در زمانی کوتاهتر از فاصله متداول ده سال به انجام یک تمام شماری از جمعیت کشور تحت عنوان ( طرح آمارگیری جاری جمعیت سال ۱۳۷۰) اقدام کند و برای اولین بار در کشور سرشماری جمعیت را با یک آمارگیری نمونه ای همراه ساخت. در سال ۱۳۸۵، پنجمین سرشماری عمومی نفوس و مسکن به مرحله اجرا درآمد که نتایج آن مناسبترین ابزار برنامه ریزی های توسعه اجتماعی - اقتصادی در کشور است.

آمارهای این فصل براساس نتایج سرشماری عمومی نفوس و مسکن سال ۱۳۸۵ همراه با خلاصه ای از نتایج سرشماریهای قبلی و آمارگیری جاری جمعیت سال ۱۳۷۰ ارائه می شود. همچنین، آمار مربوط به وقایع حیاتی (تولد، ازدواج، طلاق) که توسط اداره کل ثبت احوال استان ثبت می شود در این فصل مورد استفاده قرار گرفته است.

در مورد آمارهای مربوط به فوت، ذکر این نکته ضرورت دارد که به علت پاره ای از مشکلات و موانع که تهیه آمارهای صحیح را ناممکن می سازد از درج اطلاعات یاد شده صرف نظر شده است.

**تعاریف و مفاهیم****جمعیت استان:**

اعضای همه «خانوارهای معمولی ساکن» و «خانوارهای دستجمعی» که اقامتگاه معمولی آنان در زمان سرشماری در استان قرار دارد و نیز اعضای کلیه «خانوارهای معمولی غیر ساکن» استان.

ایرانیان استان عضو هیئت های سیاسی و سفارتخانه های ایران در خارج از کشور و افراد خانواده آنها جز جمعیت استان به حساب می آیند.

**مهاجران وارد شده :**

آن دسته از اعضای خانوارهای معمولی ساکن و دستجمعی که شهر یا آبادی محل اقامت خود را در فاصله سالهای ۱۳۷۵ تا ۱۳۸۵ تغییر داده اند مهاجر شناخته می شوند .

استثنائاً آن دسته از اعضای خانوار که به دلیل تحصیل یا کار در خارج از کشور، اسارت و مفقود الاثر بودن طی ده سال گذشته مدتی دور از خانوار بوده ولی در زمان سرشماری به خانوار مربوط پیوسته اند صرفاً به دلایل فوق مهاجر تلقی نمی شوند.

**میانگین سنی:**

متوسط سن افراد یک جامعه است .

**میان سنی :**

سنی که جمعیت را از نظر تعداد به دو گروه مساوی تقسیم کند، میان سنی نامیده می شود .

اگر آبادی در زمان سرشماری ، محل سکونت خانوار یا خانوارهایی باشد «دارای سکنه» و در غیر اینصورت «خالی از سکنه» تلقی شده است .

**سرپرست خانوار:**

منظور از «سرپرست خانوار» یکی از اعضای خانوار است که در خانوار به این عنوان شناخته می شود و در صورتیکه اعضای خانوار قادر به تعیین سرپرست خانوار نباشند، مسن ترین عضو خانوار به عنوان سرپرست خانوار تلقی می شود. در خانوارهای یکنفره همان شخص سرپرست خانوار است .

**خویشاوندان درجه یک سرپرست خانوار:**

همسر ، فرزند، پدر، مادر، برادر و خواهر سرپرست خانوار، خویشاوندان درجه یک وی محسوب شده اند.

۲-۱- جمعیت و متوسط رشد سالانه

متوسط رشد سالانه (درصد)	جمعیت	سال
	۲۳۳۰۳۲	آبان ۱۳۳۵
۲/۵۱		
	۲۹۸۴۴۸	آبان ۱۳۴۵
۲/۸۳		
	۳۹۴۳۵۷	آبان ۱۳۵۵
۴/۸۲		
	۶۳۱۱۷۹	مهر ۱۳۶۵
۳/۴۴		
	۷۴۷۲۹۷	مهر ۱۳۷۰
۰/۳۷		
	۷۶۱۱۶۸	آبان ۱۳۷۵
۱/۲		
	۸۵۷۹۱۰	آبان ۱۳۸۵

توجه: اعداد هر یک از سطرهای مربوط به ستون متوسط رشد سالانه، بین سطرهای مربوط به دو سال متوالی در ستون جمعیت قرار داده شوند. مأخذ - مرکز آمار ایران.

## ۲-۲- جمعیت بر حسب سن

آبان ۱۳۸۵	آبان ۱۳۷۵	مهر ۱۳۷۰	مهر ۱۳۶۵	آبان ۱۳۵۵	آبان ۱۳۴۵	آبان ۱۳۳۵	گروه سنی
۸۵۷۹۱۰	۷۶۱۱۶۸	۷۴۷۲۹۷	۶۳۱۱۷۹	۳۹۴۳۵۷	۲۹۸۴۴۸	۲۳۳۰۲۳	جمع
۷۱۴۶۸	۸۷۹۵۸	۱۲۴۹۱۹	۱۳۱۰۲۵	۷۵۱۸۱	۵۸۱۵۹	۴۳۸۴۹	۰ - ۴ ساله
۶۹۶۴۳	۱۲۰۹۸۶	۱۳۱۷۴۰	۱۰۱۸۵۳	۶۶۶۵۰	۵۰۸۰۳	۳۷۸۴۱	۵ - ۹ ساله
۹۲۳۵۵	۱۲۵۷۸۲	۱۰۴۶۷۴	۸۲۱۵۱	۵۲۱۳۷	۳۶۸۳۹	۲۲۴۱۲	۱۰-۱۴ ساله
۱۲۰۱۵۹	۹۰۴۳۶	۸۴۵۴۸	۶۶۳۱۴	۳۸۱۳۱	۲۵۵۰۴	۱۶۵۱۸	۱۵-۱۹ ساله
۱۰۹۳۲۲	۶۴۴۵۹	۶۳۷۶۱	۵۱۵۸۱	۳۰۰۳۵	۱۷۳۳۸	۱۶۷۴۹	۲۰-۲۴ ساله
۸۳۳۵۲	۵۵۹۵۵	۴۸۸۲۲	۴۱۸۸۸	۲۳۴۰۰	۱۸۰۶۷	۳۴۲۵۵	۲۵-۲۹ ساله
۶۶۵۵۶	۴۵۹۱۰	۴۰۴۷۸	۳۳۶۸۹	۱۶۸۱۷	۱۸۴۰۹	(۱) xx	۳۰-۳۴ ساله
۵۴۸۲۸	۳۸۸۳۲	۳۲۹۰۴	۲۴۳۸۶	۱۶۷۹۹	۱۶۶۴۱	۲۳۱۰۹	۳۵-۳۹ ساله
۴۴۸۴۴	۳۰۹۱۵	۲۴۴۲۹	۱۶۰۹۴	۱۷۸۵۸	۱۵۲۵۴	(۱) xx	۴۰-۴۴ ساله
۳۷۱۶۰	۲۳۱۱۹	۱۵۸۷۷	۱۷۶۲۰	۱۵۷۷۰	۹۲۴۱	۱۶۸۴۴	۴۵-۴۹ ساله
۲۹۵۳۹	۱۴۶۰۶	۱۸۴۱۰	۱۸۳۶۳	۱۴۵۵۴	۸۵۸۱	(۱) xx	۵۰-۵۴ ساله
۲۱۴۹۸	۱۵۱۷۲	۱۶۸۷۶	۱۵۸۰۰	۷۱۶۳	۴۹۰۵	۱۱۴۰۵	۵۵-۵۹ ساله
۱۴۱۳۱	۱۵۱۵۷	۱۶۹۶۲	۱۳۴۷۴	۶۶۳۰	۷۹۱۲	(۱) xx	۶۰-۶۴ ساله
۱۳۵۳۰	۱۴۱۲۸	۱۰۳۸۷	۶۱۷۱	۳۹۱۳	۳۹۲۰	۶۴۸۰	۶۵-۶۹ ساله
۱۲۷۳۰	۹۹۴۷	۵۶۲۹	۴۰۶۲	۴۴۵۵	۳۸۲۴	(۱) xx	۷۰-۷۴ ساله
۹۲۳۳	۴۰۸۵	۲۰۵۴	۲۴۴۶	۲۱۶۰	۱۱۱۰	۲۴۲۰	۷۵-۷۹ ساله
۵۳۹۲	۱۸۱۰	۱۸۱۵	۲۰۷۶	۱۵۸۵	۱۱۵۵	(۱) xx	۸۰-۸۴ ساله
۲۱۷۰	۱۸۷۶	۲۲۹۶	۲۱۰۶	۱۱۱۹	۷۸۶	۱۰۹۹	۸۵ ساله و بیشتر
.	۳۵	۷۱۶	۸۰	.	.	۴۲	نامشخص

(۱) جمعیت مربوطه در گروه ماقبل منظور شده است.

مأخذ - اداره کل آمار عمومی.

- مرکز آمار ایران.

## ۳-۲- جمعیت بر حسب جنس، سن و وضع سکونت: آبان ۱۳۸۵

غیرساکن			ساکن در نقاط روستایی			ساکن در نقاط شهری			کل استان			گروه سنی
زن	مرد	مرد و زن	زن	مرد	مرد و زن	زن	مرد	مرد و زن	زن	مرد	مرد و زن	
۵۲۹	۴۵۹	۹۸۸	۲۰۶۰۸۷	۲۰۸۵۳۶	۴۱۴۶۲۴	۲۱۹۶۴۸	۲۲۲۶۵۰	۴۴۲۲۹۸	۴۲۶۲۶۶	۴۳۱۶۴۴	۸۵۷۹۱۰	تمامی سنین
۵۰	۵۲	۱۰۲	۱۸۴۰۴	۱۹۴۳۵	۳۷۸۳۹	۱۶۴۸۵	۱۷۰۴۲	۳۳۵۲۷	۳۴۹۳۹	۳۶۵۲۹	۷۱۴۶۸	۴ - ۰ ساله
۱۵	۶	۲۱	۳۹۶۴	۴۱۸۱	۸۱۴۵	۳۴۴۳	۳۴۵۷	۶۹۰۰	۷۴۲۲	۷۶۴۴	۱۵۰۶۶	کمتر از یکساله
۷	۹	۱۶	۳۶۶۶	۳۹۲۸	۷۵۹۴	۳۲۹۴	۳۴۳۳	۶۷۲۷	۳۹۶۷	۷۳۷۰	۱۴۳۳۷	۱ ساله
۸	۱۳	۲۱	۳۷۰۱	۳۹۳۱	۷۶۳۲	۳۲۳۶	۳۳۰۷	۶۵۴۳	۶۹۴۵	۷۲۵۱	۱۴۱۹۶	۲ ساله
۱۲	۸	۲۰	۳۵۹۷	۳۷۴۴	۷۳۴۱	۳۲۰۵	۳۴۳۱	۶۶۳۶	۶۸۱۴	۷۱۸۳	۱۳۹۹۷	۳ ساله
۸	۱۶	۲۴	۳۴۷۶	۳۶۵۱	۷۱۲۷	۳۳۰۷	۳۴۱۴	۶۷۲۱	۶۷۹۱	۷۰۸۱	۱۳۸۱۲	۴ ساله
۶۱	۵۸	۱۱۹	۱۸۰۰۲	۱۸۵۶۱	۳۶۵۶۳	۱۶۱۹۰	۱۶۷۷۱	۳۲۹۶۱	۳۴۲۵۳	۳۵۳۹۰	۶۹۶۶۳	۵-۹ ساله
۱۵	۱۳	۲۸	۳۵۵۶	۳۶۹۱	۷۲۴۷	۳۳۲۳	۳۳۹۸	۶۷۲۱	۶۸۹۴	۷۱۰۲	۱۳۹۹۶	۵ ساله
۹	۹	۱۸	۳۳۳۱	۳۴۰۸	۶۷۳۹	۳۲۰۲	۳۲۹۷	۶۴۹۹	۶۵۴۲	۶۷۱۴	۱۳۲۵۶	۶ ساله
۱۳	۸	۲۱	۳۴۵۶	۳۶۳۸	۷۰۹۴	۳۱۶۷	۳۲۶۳	۶۴۳۰	۶۶۳۶	۶۹۰۹	۱۳۵۴۵	۷ ساله
۱۳	۱۶	۲۹	۳۶۸۵	۳۸۳۹	۷۵۲۴	۳۲۳۶	۳۳۳۸	۶۵۷۴	۶۹۳۴	۷۱۹۳	۱۴۱۲۷	۸ ساله
۱۱	۱۲	۲۳	۳۹۷۴	۳۹۸۵	۷۹۵۹	۳۲۶۲	۳۴۷۵	۶۷۳۷	۷۲۴۷	۷۴۷۲	۱۴۷۱۹	۹ ساله
۸۶	۶۱	۱۴۷	۲۴۲۵۶	۲۵۳۰۸	۴۹۵۶۴	۲۱۰۴۸	۲۱۵۹۶	۴۲۶۴۴	۴۵۳۹۰	۴۶۹۶۵	۹۲۳۵۵	۱۰-۱۴ ساله
۱۸	۱۴	۳۲	۴۱۷۸	۴۳۰۰	۸۴۷۸	۳۵۶۹	۳۶۶۹	۷۲۳۸	۷۷۶۵	۷۹۸۳	۱۵۷۴۸	۱۰ ساله
۲۱	۹	۳۰	۴۳۱۲	۴۵۲۹	۸۸۴۱	۳۶۸۰	۳۷۷۶	۷۴۵۶	۸۰۱۳	۸۳۱۴	۱۶۳۲۷	۱۱ ساله
۱۶	۱۵	۳۱	۴۸۰۵	۵۱۳۳	۹۹۳۸	۳۹۹۷	۴۰۷۴	۸۰۷۱	۸۸۱۸	۹۲۲۲	۱۸۰۴۰	۱۲ ساله
۱۹	۱۷	۳۶	۵۳۶۷	۵۶۳۳	۱۱۰۰۰	۴۵۶۷	۴۵۹۴	۹۱۶۱	۹۹۵۳	۱۰۲۴۴	۲۰۱۹۷	۱۳ ساله
۱۲	۶	۱۸	۵۵۹۴	۵۷۱۳	۱۱۳۰۷	۵۲۳۵	۵۴۸۳	۱۰۷۱۸	۱۰۸۴۱	۱۱۲۰۲	۲۲۰۴۳	۱۴ ساله
۷۹	۵۶	۱۳۵	۲۹۵۴۷	۲۹۸۱۰	۵۹۳۵۷	۳۰۰۱۳	۳۰۶۵۴	۶۰۶۶۷	۵۹۶۳۹	۶۰۵۲۰	۱۲۰۱۵۹	۱۵-۱۹ ساله
۱۴	۱۵	۲۹	۵۹۹۵	۶۳۰۴	۱۲۲۹۹	۵۷۱۹	۶۲۲۰	۱۱۹۳۹	۱۱۷۲۸	۱۲۵۳۹	۲۴۲۶۷	۱۵ ساله
۱۴	۹	۲۳	۵۹۰۷	۶۱۶۳	۱۲۰۷۰	۵۹۹۴	۶۱۵۵	۱۲۱۴۹	۱۱۹۱۵	۱۲۳۲۷	۲۴۲۴۲	۱۶ ساله
۲۰	۹	۲۹	۶۱۳۳	۶۲۰۸	۱۲۳۴۱	۶۲۱۷	۶۳۹۲	۱۲۶۰۹	۱۲۳۷۰	۱۲۶۰۹	۲۴۹۷۹	۱۷ ساله
۱۸	۱۲	۳۰	۵۹۸۸	۶۰۰۵	۱۱۹۹۳	۶۰۹۴	۶۲۹۹	۱۲۳۹۳	۱۲۱۰۰	۱۲۳۱۶	۲۴۴۱۶	۱۸ ساله
۱۳	۱۱	۲۴	۵۵۲۴	۵۱۳۰	۱۰۶۵۴	۵۹۸۹	۵۵۸۸	۱۱۵۷۷	۱۱۵۲۶	۱۰۷۲۹	۲۲۲۵۵	۱۹ ساله
۶۳	۴۴	۱۰۷	۲۶۴۷۶	۲۴۷۴۰	۵۱۲۱۶	۲۹۷۴۱	۲۸۲۵۸	۵۷۹۹۹	۵۶۲۸۰	۵۳۰۴۲	۱۰۹۳۲۲	۲۰-۲۴ ساله
۱۴	۶	۲۰	۶۰۰۹	۵۲۸۶	۱۱۲۹۵	۶۶۹۹	۶۱۵۳	۱۲۸۵۲	۱۲۷۲۲	۱۱۴۴۵	۲۴۱۶۷	۲۰ ساله
۱۰	۷	۱۷	۵۶۷۵	۴۹۸۹	۱۰۶۶۴	۶۴۵۵	۵۸۵۹	۱۲۳۱۴	۱۲۱۴۰	۱۰۸۵۵	۲۲۹۹۵	۲۱ ساله
۱۲	۱۳	۲۵	۵۴۴۴	۵۱۴۵	۱۰۵۸۹	۶۰۶۷	۵۸۲۸	۱۱۸۹۵	۱۱۵۲۳	۱۰۹۸۶	۲۲۵۰۹	۲۲ ساله
۱۱	۱۰	۲۱	۴۹۶۲	۴۹۱۲	۹۸۷۴	۵۵۲۴	۶۲۴۸	۱۰۸۷۲	۱۰۴۹۷	۱۰۲۷۰	۲۰۷۶۷	۲۳ ساله
۱۶	۸	۲۴	۴۳۸۶	۴۴۰۸	۸۷۹۴	۴۹۹۶	۵۰۷۰	۱۰۰۶۶	۹۳۹۸	۹۴۸۶	۱۸۸۸۴	۲۴ ساله
۴۳	۳۴	۷۷	۱۹۲۱۷	۱۹۸۵۸	۳۹۰۷۵	۲۲۴۵۸	۲۱۷۴۲	۴۴۲۰۰	۴۱۷۱۵	۴۱۶۳۴	۸۳۳۵۲	۲۵-۲۹ ساله
۱۳	۹	۲۲	۴۶۸۶	۴۶۸۹	۹۳۷۵	۵۳۵۹	۵۰۰۶	۱۰۳۶۵	۱۰۰۵۸	۹۷۰۴	۱۹۷۶۲	۲۵ ساله
۷	۷	۱۴	۳۹۳۱	۴۲۴۴	۸۱۷۵	۴۷۳۸	۴۵۲۳	۹۲۶۱	۸۶۷۶	۸۷۷۴	۱۷۴۵۰	۲۶ ساله
۴	۶	۱۰	۳۷۹۲	۳۸۳۷	۷۹۲۹	۴۴۵۲	۴۴۴۴	۸۸۹۶	۸۲۴۸	۸۲۸۷	۱۶۵۳۵	۲۷ ساله
۸	۹	۱۷	۳۶۰۰	۳۸۲۱	۷۴۲۱	۴۱۴۹	۴۱۶۵	۸۳۱۴	۷۷۵۷	۷۹۹۵	۱۵۷۵۲	۲۸ ساله
۱۱	۳	۱۴	۳۲۰۸	۳۲۶۷	۶۴۷۵	۳۷۶۰	۳۶۰۴	۷۳۶۴	۶۹۷۹	۶۸۷۴	۱۳۸۵۳	۲۹ ساله
۳۴	۲۶	۶۰	۱۴۷۸۷	۱۵۶۰۵	۳۰۳۹۲	۱۸۰۴۵	۱۸۰۵۹	۳۶۱۰۴	۳۲۸۶۶	۳۳۶۹۰	۶۶۵۵۶	۳۰-۳۴ ساله
۹	۳	۱۲	۳۴۰۶	۳۶۸۴	۷۰۹۰	۴۱۰۹	۴۱۰۹	۸۲۱۸	۷۵۲۴	۷۷۹۶	۱۵۳۲۰	۳۰ ساله
۶	۶	۱۲	۲۹۸۹	۳۱۰۵	۶۰۹۴	۳۶۴۰	۳۵۸۷	۷۲۲۷	۶۶۳۵	۶۶۹۸	۱۳۳۳۳	۳۱ ساله
۶	۶	۱۲	۲۹۸۵	۳۱۱۰	۶۰۹۵	۳۵۸۸	۳۵۲۹	۷۱۱۷	۶۵۷۹	۶۶۴۵	۱۳۲۲۴	۳۲ ساله
۷	۴	۱۱	۲۸۳۱	۳۰۱۷	۵۸۴۸	۳۴۵۱	۳۵۶۸	۷۰۱۹	۶۲۸۹	۶۵۸۹	۱۲۸۱۸	۳۳ ساله
۶	۷	۱۳	۲۵۷۶	۲۶۸۹	۵۲۶۵	۳۲۵۷	۳۲۶۶	۶۵۲۳	۵۸۳۹	۵۹۶۲	۱۱۸۰۱	۳۴ ساله





۲-۳- جمعیت بر حسب جنس، سن و وضع سکونت: آبان ۱۳۸۵ (دنباله)

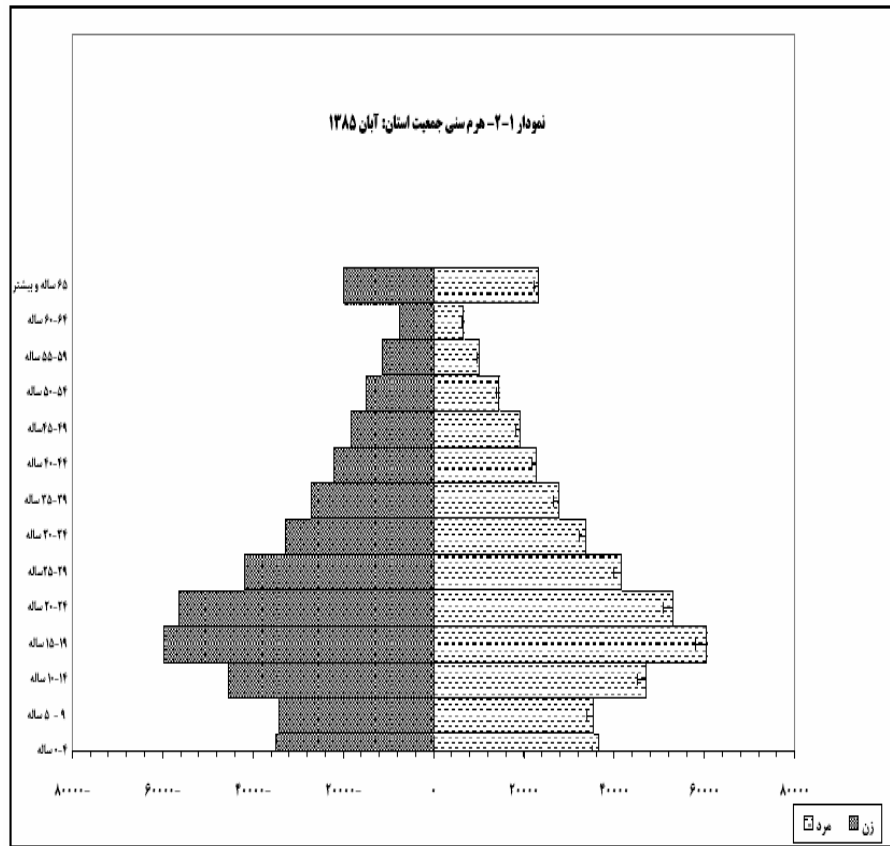
غیر ساکن			ساکن در نقاط روستایی			ساکن در نقاط شهری			کل استان			گروه سنی
زن	مرد	مرد و زن	زن	مرد	مرد و زن	زن	مرد	مرد و زن	زن	مرد	مرد و زن	
۲۶	۲۰	۴۶	۱۱۵۹۳	۱۱۶۴۱	۲۳۲۳۴	۱۵۵۱۳	۱۶۰۳۵	۳۱۵۴۸	۲۷۱۳۲	۲۷۶۹۶	۵۴۸۲۸	۳۵-۳۹ ساله
۷	۴	۱۱	۲۸۵۹	۳۰۲۰	۵۸۷۹	۳۵۱۹	۳۵۲۷	۷۰۴۶	۶۳۸۵	۶۵۵۱	۱۲۹۳۶	۳۵ ساله
۷	۶	۱۳	۲۳۱۵	۲۴۷۵	۴۷۹۰	۳۲۲۲	۳۴۵۹	۶۶۸۱	۵۵۴۴	۵۹۴۰	۱۱۴۸۴	۳۶ ساله
۶	۸	۱۴	۲۳۳۸	۲۳۹۰	۴۷۲۸	۳۱۳۴	۳۱۹۲	۶۳۲۶	۵۴۷۸	۵۵۹۰	۱۱۰۶۸	۳۷ ساله
۳	۲	۵	۲۱۳۴	۲۰۱۴	۴۱۴۸	۳۰۳۳	۳۱۰۵	۶۱۳۸	۵۱۷۰	۵۱۲۱	۱۰۲۹۱	۳۸ ساله
۳	۰	۳	۱۹۴۷	۱۷۴۲	۳۶۸۹	۲۶۰۵	۲۷۵۲	۵۳۵۷	۴۵۵۵	۴۴۹۴	۹۰۴۹	۳۹ ساله
۲۱	۱۸	۳۹	۹۳۵۰	۹۳۳۵	۱۸۶۸۵	۱۲۶۷۶	۱۳۴۴۴	۲۶۱۲۰	۲۲۰۴۷	۲۲۷۹۷	۴۴۸۴۴	۴۰-۴۴ ساله
۳	۴	۷	۲۳۰۸	۲۰۶۲	۴۳۷۰	۲۹۳۱	۲۹۷۴	۵۹۰۵	۵۲۴۲	۵۰۴۰	۱۰۲۸۲	۴۰ ساله
۶	۴	۱۰	۱۶۹۸	۱۷۵۱	۳۴۴۹	۲۴۳۶	۲۶۲۴	۵۰۶۰	۴۱۴۰	۴۳۷۹	۸۵۱۹	۴۱ ساله
۵	۵	۱۰	۱۸۷۲	۲۰۰۳	۳۸۷۵	۲۵۳۷	۲۷۰۹	۵۲۴۶	۴۴۱۴	۴۷۱۷	۹۱۳۱	۴۲ ساله
۳	۳	۶	۱۸۲۴	۱۹۰۴	۳۷۲۸	۲۵۴۲	۲۷۲۶	۵۲۶۸	۴۳۶۹	۴۶۳۳	۹۰۰۲	۴۳ ساله
۴	۲	۶	۱۶۴۸	۱۶۱۵	۳۲۶۳	۲۲۳۰	۲۴۱۱	۴۶۴۱	۳۸۸۲	۴۰۲۸	۷۹۱۰	۴۴ ساله
۲۲	۲۹	۵۱	۸۱۸۶	۸۰۷۹	۱۶۲۶۵	۹۹۸۴	۱۰۸۶۰	۲۰۸۴۴	۱۸۱۹۲	۱۸۹۶۸	۳۷۱۶۰	۴۵-۴۹ ساله
۶	۴	۱۰	۱۹۱۱	۱۹۵۴	۳۸۶۵	۲۳۵۳	۲۵۶۹	۴۹۲۲	۴۲۷۰	۴۵۲۷	۸۷۹۷	۴۵ ساله
۲	۴	۶	۱۵۸۴	۱۵۳۷	۳۱۲۱	۱۹۸۴	۲۱۹۸	۴۱۸۲	۳۵۷۰	۳۷۳۹	۷۳۰۹	۴۶ ساله
۵	۹	۱۴	۱۶۰۹	۱۵۵۷	۳۱۶۶	۲۰۸۳	۲۱۷۲	۴۲۵۵	۳۶۹۷	۳۷۳۸	۷۴۳۵	۴۷ ساله
۱	۵	۶	۱۶۱۲	۱۵۳۹	۳۱۵۱	۱۸۹۲	۲۰۸۸	۳۹۸۰	۳۵۰۵	۳۶۳۲	۷۱۳۷	۴۸ ساله
۸	۷	۱۵	۱۴۷۰	۱۴۹۲	۲۹۶۲	۱۶۷۲	۱۸۳۳	۳۵۰۵	۳۱۵۰	۳۳۳۲	۶۴۸۲	۴۹ ساله
۹	۲۳	۳۲	۷۱۸۰	۶۲۶۵	۱۳۴۴۵	۷۸۴۸	۸۲۱۴	۱۶۰۶۲	۱۵۰۳۷	۱۴۵۰۲	۲۹۵۳۹	۵۰-۵۴ ساله
۱	۶	۷	۱۶۹۰	۱۴۸۶	۳۱۷۶	۱۸۶۱	۱۸۹۰	۳۷۵۱	۳۵۵۲	۳۳۸۲	۶۹۳۴	۵۰ ساله
۲	۴	۶	۱۳۸۳	۱۳۲۹	۲۷۱۲	۱۵۸۰	۱۷۱۵	۳۲۹۵	۲۹۶۵	۳۰۴۸	۶۰۱۳	۵۱ ساله
۴	۵	۹	۱۳۷۴	۱۲۸۵	۲۶۵۹	۱۵۵۹	۱۵۷۴	۳۱۳۳	۲۹۳۷	۲۸۶۴	۵۸۰۱	۵۲ ساله
۲	۵	۷	۱۴۶۲	۱۱۶۹	۲۶۳۱	۱۴۸۶	۱۶۳۰	۳۱۱۶	۲۹۵۰	۲۸۰۴	۵۷۵۴	۵۳ ساله
۰	۳	۳	۱۲۷۱	۹۹۶	۲۲۶۷	۱۳۶۲	۱۴۰۵	۲۷۶۷	۲۶۳۳	۲۴۰۴	۵۰۳۷	۵۴ ساله
۱۴	۱۱	۲۵	۵۸۴۲	۴۵۹۷	۱۰۴۳۹	۵۵۷۴	۵۴۶۰	۱۱۰۳۴	۱۱۴۳۰	۱۰۰۶۸	۲۱۴۹۸	۵۵-۵۹ ساله
۶	۲	۸	۱۵۶۳	۱۱۳۳	۲۶۹۶	۱۴۶۰	۱۳۶۸	۲۸۲۸	۳۰۲۹	۲۵۰۳	۵۵۳۲	۵۵ ساله
۱	۲	۳	۱۰۸۹	۸۵۱	۱۹۴۰	۱۰۵۹	۱۰۳۱	۲۰۹۰	۲۱۴۹	۱۸۸۴	۴۰۳۳	۵۶ ساله
۲	۳	۵	۱۲۰۱	۹۰۳	۲۱۰۴	۱۰۸۹	۱۱۴۰	۲۲۲۹	۲۲۹۲	۲۰۴۶	۴۳۳۸	۵۷ ساله
۱	۲	۳	۱۰۴۰	۸۹۱	۱۹۳۱	۱۰۱۴	۸۹۷	۱۹۱۱	۲۰۵۵	۱۷۹۰	۳۸۴۵	۵۸ ساله
۴	۲	۶	۹۴۹	۸۱۹	۱۷۶۸	۹۵۲	۱۰۲۴	۱۹۷۶	۱۹۰۵	۱۸۴۵	۳۷۵۰	۵۹ ساله
۷	۳	۱۰	۳۵۶۶	۳۰۷۰	۶۶۳۶	۳۸۹۳	۳۵۹۲	۷۴۸۵	۷۴۶۶	۶۶۶۵	۱۴۱۳۱	۶۰-۶۴ ساله
۲	۲	۴	۱۱۶۵	۹۰۶	۲۰۷۱	۱۱۷۱	۸۶۹	۲۰۴۰	۲۳۳۸	۱۷۷۷	۴۱۱۵	۶۰ ساله
۲	۱	۳	۶۱۲	۷۰۵	۱۳۱۷	۶۹۵	۷۱۹	۱۴۱۴	۱۳۰۹	۱۴۲۵	۲۷۳۴	۶۱ ساله
۲	۰	۲	۶۹۵	۵۹۶	۱۲۹۱	۷۴۶	۸۴۵	۱۵۹۱	۱۴۴۳	۱۴۴۱	۲۸۸۴	۶۲ ساله
۱	۰	۱	۵۸۳	۴۴۰	۱۰۲۳	۶۹۹	۶۴۹	۱۳۴۸	۱۲۸۳	۱۰۸۹	۲۳۷۲	۶۳ ساله
۰	۰	۰	۵۱۱	۴۲۳	۹۳۴	۵۸۲	۵۱۰	۱۰۹۲	۱۰۹۳	۹۳۳	۲۰۲۶	۶۴ ساله
۴	۹	۱۳	۳۲۳۳	۳۴۵۷	۶۶۹۰	۳۴۱۵	۳۴۱۲	۶۸۲۷	۶۶۵۲	۶۸۷۸	۱۳۵۳۰	۶۵-۶۹ ساله
۲	۱	۳	۱۰۱۳	۷۲۰	۱۷۳۳	۱۰۵۷	۸۲۲	۱۸۷۹	۲۰۷۲	۱۵۴۳	۳۶۱۵	۶۵ ساله
۰	۰	۰	۵۹۰	۶۵۳	۱۲۴۳	۶۱۸	۷۰۵	۱۳۲۳	۱۲۰۸	۱۳۵۸	۲۵۶۶	۶۶ ساله
۱	۲	۳	۵۷۰	۶۸۴	۱۲۵۴	۶۷۰	۶۲۹	۱۲۹۹	۱۲۴۱	۱۳۱۵	۲۵۵۶	۶۷ ساله
۰	۳	۳	۵۶۳	۶۷۹	۱۲۴۲	۵۳۳	۶۱۷	۱۱۵۰	۱۰۹۶	۱۲۹۹	۲۳۹۵	۶۸ ساله
۱	۳	۴	۴۹۷	۷۲۱	۱۲۱۸	۵۳۷	۶۳۹	۱۱۷۶	۱۰۳۵	۱۳۶۳	۲۳۹۸	۶۹ ساله



## ۲-۳- جمعیت برحسب جنس، سن و وضع سکونت: آبان ۱۳۸۵ (دنباله)

غیرساکن			ساکن در نقاط روستایی			ساکن در نقاط شهری			کل استان			گروه سنی
زن	مرد	مردوزن	زن	مرد	مردوزن	زن	مرد	مردوزن	زن	مرد	مردوزن	
۳	۱۰	۱۳	۲۸۹۰	۳۶۹۰	۶۵۸۰	۲۸۷۲	۳۲۶۵	۶۱۳۷	۵۷۶۵	۶۹۶۵	۱۲۷۳۰	۷۴-۷۰ ساله
.	۴	۴	۹۰۶	۱۰۷۴	۱۹۸۰	۹۳۴	۸۹۰	۱۸۲۴	۱۸۴۰	۱۹۶۸	۳۸۰۸	۷۰ ساله
۱	.	۱	۴۵۵	۶۰۹	۱۰۶۴	۴۳۰	۵۶۸	۹۹۸	۸۸۶	۱۱۷۷	۲۰۶۳	۷۱ ساله
۱	۲	۳	۴۸۷	۶۵۸	۱۱۴۵	۵۰۱	۶۳۲	۱۱۳۳	۹۸۹	۱۲۹۲	۲۲۸۱	۷۲ ساله
۱	۱	۲	۵۲۹	۶۹۱	۱۲۲۰	۵۱۸	۶۰۸	۱۱۲۶	۱۰۴۸	۱۳۰۰	۲۳۴۸	۷۳ ساله
.	۳	۳	۵۱۳	۶۵۸	۱۱۷۱	۴۸۹	۵۶۷	۱۰۵۶	۱۰۰۲	۱۲۲۸	۲۲۳۰	۷۴ ساله
۵	۵	۱۰	۲۰۲۳	۲۹۶۱	۴۹۶۴	۱۹۹۸	۲۲۶۱	۴۲۵۹	۴۰۲۶	۵۲۰۷	۹۲۳۳	۷۵-۷۵ ساله
۲	۳	۵	۶۶۷	۸۰۵	۱۴۷۲	۶۴۷	۵۸۵	۱۲۳۲	۱۳۱۶	۱۳۹۳	۲۷۰۹	۷۵ ساله
۱	.	۱	۳۹۵	۵۸۹	۹۸۴	۳۹۰	۴۲۰	۸۱۰	۷۸۶	۱۰۰۹	۱۷۹۵	۷۶ ساله
.	۲	۲	۳۶۱	۵۴۰	۹۰۱	۳۵۲	۴۴۰	۷۹۲	۷۱۳	۹۸۲	۱۶۹۵	۷۷ ساله
۱	.	۱	۳۳۶	۵۲۹	۸۶۵	۳۴۵	۴۵۹	۸۰۴	۶۸۲	۹۸۸	۱۶۷۰	۷۸ ساله
۱	.	۱	۲۶۴	۴۷۸	۷۴۲	۲۶۴	۳۵۷	۶۲۱	۵۲۹	۸۳۵	۱۳۶۴	۷۹ ساله
۱	.	۱	۱۰۱۶	۱۶۵۳	۲۶۶۹	۱۲۵۵	۱۴۶۷	۲۷۲۲	۲۲۷۲	۳۱۲۰	۵۳۹۲	۸۰-۸۰ ساله
.	.	.	۳۹۵	۵۷۱	۹۶۶	۵۰۸	۴۹۸	۱۰۰۶	۹۰۳	۱۰۶۹	۱۹۷۲	۸۰ ساله
۱	.	۱	۲۰۹	۳۵۰	۵۵۹	۲۳۰	۳۳۶	۵۶۶	۴۴۰	۶۸۶	۱۱۲۶	۸۱ ساله
.	.	.	۱۶۹	۳۰۹	۴۷۸	۱۹۶	۲۷۲	۴۶۸	۳۶۵	۵۸۱	۹۴۶	۸۲ ساله
.	.	.	۱۳۴	۲۴۷	۳۸۱	۱۷۸	۱۹۸	۳۷۶	۳۱۲	۴۴۵	۷۵۷	۸۳ ساله
.	.	.	۱۰۹	۱۷۶	۲۸۵	۱۴۳	۱۶۳	۳۰۶	۲۵۲	۳۳۹	۵۹۱	۸۴ ساله
.	.	۱	۲۷۷	۳۴۵	۶۲۲	۳۸۸	۳۵۱	۷۳۹	۶۶۶	۶۹۶	۱۳۶۲	۸۵-۸۵ ساله
.	.	۱	۱۴۳	۱۸۲	۳۲۵	۱۹۳	۱۷۵	۳۶۸	۳۳۷	۳۵۷	۶۹۴	۸۵ ساله
.	.	.	۴۳	۶۲	۱۰۵	۷۴	۶۵	۱۳۹	۱۱۷	۱۲۷	۲۴۴	۸۶ ساله
.	.	.	۴۴	۴۶	۹۰	۵۱	۵۴	۱۰۵	۹۵	۱۰۰	۱۹۵	۸۷ ساله
.	.	.	۲۸	۲۸	۵۶	۳۵	۳۱	۶۶	۶۳	۵۹	۱۲۲	۸۸ ساله
.	.	.	۱۹	۲۷	۴۶	۳۵	۲۶	۶۱	۵۴	۵۳	۱۰۷	۸۹ ساله
.	.	.	۱۳۹	۸۵	۲۲۴	۱۳۱	۹۰	۲۲۱	۲۷۰	۱۷۵	۴۴۵	۹۰-۹۰ ساله
.	.	.	۸۳	۴۹	۱۳۲	۷۶	۵۵	۱۳۱	۱۵۹	۱۰۴	۲۶۳	۹۰ ساله
.	.	.	۱۲	۹	۲۱	۱۳	۸	۲۱	۲۵	۱۷	۴۲	۹۱ ساله
.	.	.	۱۶	۹	۲۵	۱۶	۶	۲۲	۳۲	۱۵	۴۷	۹۲ ساله
.	.	.	۲۰	۱۰	۳۰	۱۲	۱۶	۲۸	۳۲	۲۶	۵۸	۹۳ ساله
.	.	.	۸	۸	۱۶	۱۴	۵	۱۹	۲۲	۱۳	۳۵	۹۴ ساله
.	.	.	۵۲	۳۲	۸۴	۶۰	۳۷	۹۷	۱۱۲	۶۹	۱۸۱	۹۵ ساله و بیشتر
.	.	.	۲۳	۱۴	۳۷	۳۶	۱۶	۵۲	۵۹	۳۰	۵۹	۹۵ ساله
.	.	.	۹	۳	۱۲	۷	۴	۱۱	۱۶	۷	۲۳	۹۶ ساله
.	.	.	۵	۲	۷	۵	۳	۸	۱۰	۵	۱۵	۹۷ ساله
.	.	.	۸	۸	۱۶	۸	۶	۱۴	۱۶	۱۴	۳۰	۹۸ ساله
.	.	.	۷	۵	۱۲	۴	۸	۱۲	۱۱	۱۳	۲۴	۹۹ ساله
.	.	.	۵۲	۲۹	۸۱	۶۲	۳۹	۱۰۱	۱۱۴	۶۸	۱۸۲	۱۰۰ ساله و بیشتر

مأخذ - مرکز آمار ایران. (ر. پ)



مبنا جدول : ۲ - ۳

۲-۴- جمعیت برحسب جنس و گروه عمده سنی: آبان ۱۳۸۵

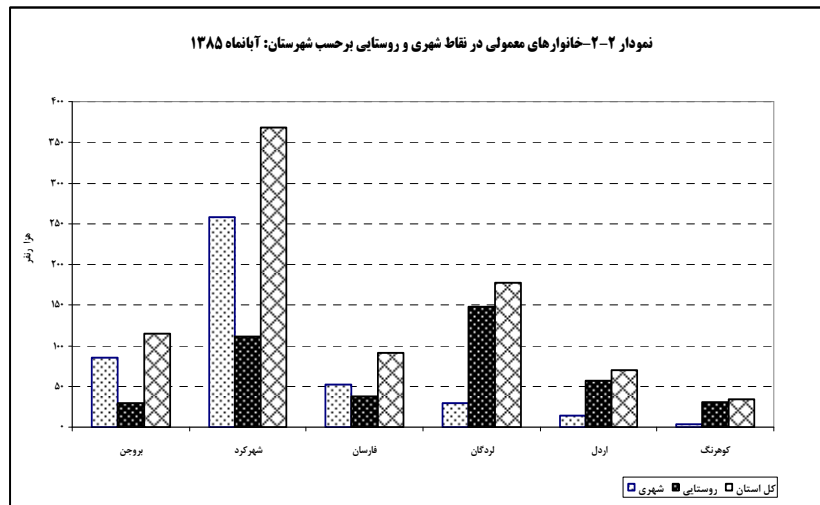
زن	مرد	مرد و زن	گروه عمده سنی
۴۲۶۲۶۶	۴۳۱۶۴۴	۸۵۷۹۱۰	جمع
۷۴۲۲	۷۶۴۴	۱۵۰۶۶	اطفال (کمتر از یک سال)
۳۴۴۱۱	۳۵۹۸۷	۷۰۳۹۸	نوباوگان (۵-۱ ساله)
۳۵۱۲۴	۳۶۲۷۱	۷۱۳۹۵	کودکان (۱۰-۶ ساله)
۳۷۶۲۵	۳۸۹۸۲	۷۶۶۰۷	نوجوانان (۱۴-۱۱ ساله)
۱۱۵۹۱۹	۱۱۳۵۶۲	۲۲۹۴۸۱	جوانان (۲۴-۱۵ ساله)
۱۷۵۸۸۸	۱۷۶۰۲۰	۳۵۱۹۰۸	میانسالان (۶۴-۲۵ ساله)
۱۹۸۷۷	۲۳۱۷۸	۴۳۰۵۵	بزرگسالان (۶۵ ساله و بیش تر)

مأخذ - مرکز آمار ایران.

۲-۵- خانوار و جمعیت بر حسب جنس در نقاط شهری و روستایی

شرح	تعداد خانوار	جمعیت		
		مرد و زن	مرد	زن
<b>کل استان</b>				
آبان ۱۳۳۵	۴۸۹۳۵	۲۳۳۰۲۳	۱۲۰۷۳۶	۱۱۲۲۸۷
آبان ۱۳۴۵	۵۸۲۸۷	۲۹۸۴۴۸	۱۵۵۵۶۰	۱۴۲۷۸۸
آبان ۱۳۵۵	۷۴۱۴۴	۳۹۴۳۵۷	۲۰۱۸۷۸	۱۹۲۴۷۹
مهر ۱۳۶۵ <sup>(۱)</sup>	۱۱۴۳۰۲	۶۳۱۱۷۹	۳۲۳۸۶۹	۳۰۷۳۱۰
مهر ۱۳۷۰ <sup>(۱)</sup>	۱۳۰۵۲۱	۷۴۷۲۹۷	۳۸۷۲۳۱	۳۶۰۰۶۶
آبان ۱۳۷۵ <sup>(۱)</sup>	۱۴۳۲۶۰	۷۶۱۱۶۸	۳۸۴۲۸۳	۳۷۶۸۸۵
آبان ۱۳۸۵ <sup>(۱)</sup>	۱۹۴۵۷۶	۸۵۷۹۱۰	۴۳۱۶۴۴	۴۲۶۲۶۶
<b>نقاط شهری</b>				
آبان ۱۳۳۵	۳۳۴۲	۵۳۳۷۶	۲۷۲۱۷	۲۶۱۵۹
آبان ۱۳۴۵	۱۶۷۹۳	۸۷۵۵۲	۴۴۹۶۷	۴۲۵۸۵
آبان ۱۳۵۵	۲۶۶۷۸	۱۴۰۲۷۲	۷۱۹۶۶	۶۸۳۰۶
مهر ۱۳۶۵	۴۳۵۹۴	۲۲۹۴۷۱	۱۱۷۳۲۴	۱۱۲۱۴۷
مهر ۱۳۷۰	۵۱۸۴۸	۲۷۷۰۰۶	۱۴۱۱۴۸	۱۳۵۸۵۸
آبان ۱۳۷۵	۶۷۱۳۴	۳۴۲۹۰۵	۱۷۳۷۳۶	۱۶۹۱۶۹
آبان ۱۳۸۵	۱۰۵۳۲۷	۴۴۲۲۹۸	۲۲۲۶۵۰	۲۱۹۶۴۸
<b>نقاط روستایی</b>				
آبان ۱۳۳۵ <sup>(۲)</sup>	۴۵۵۹۳	۱۷۹۶۴۷	۹۳۵۱۹	۸۶۱۲۸
آبان ۱۳۴۵	۴۱۴۹۴	۲۱۰۸۹۶	۱۱۰۶۹۳	۱۰۰۲۰۳
آبان ۱۳۵۵	۴۷۴۶۶	۲۵۴۰۸۵	۱۲۹۹۱۲	۱۲۴۱۷۳
مهر ۱۳۶۵	۷۰۰۷۶	۳۹۷۸۹۹	۲۰۴۵۸۵	۱۹۳۳۱۴
مهر ۱۳۷۰	۷۴۷۵۸	۴۴۵۴۹۸	۲۳۳۰۲۸	۲۱۲۴۷۰
آبان ۱۳۷۵	۷۵۹۱۲	۴۱۷۰۰۵	۲۰۹۹۱۳	۲۰۷۰۹۲
آبان ۱۳۸۵	۸۹۰۸۹	۴۱۴۶۲۴	۲۰۸۵۳۷	۲۰۶۰۸۷

(۱) مغایرت سرجمع کل استان با جمع نقاط شهری و روستایی برای سال‌های ۱۳۶۵، ۱۳۷۰، ۱۳۷۵ و ۱۳۸۵ به علت منظور کردن خانوار و جمعیت غیر ساکن در خانوار و جمعیت کل استان است.  
 (۲) آمار خانوار و جمعیت غیر ساکن جزو آمار نقاط روستایی منظور شده است.  
 مأخذ - اداره کل آمار عمومی.



مبنا جدول : ۲ - ۵

۲-۶- خانوار و جمعیت شهرستانها برحسب ساکن و غیر ساکن: آبان ۱۳۸۵

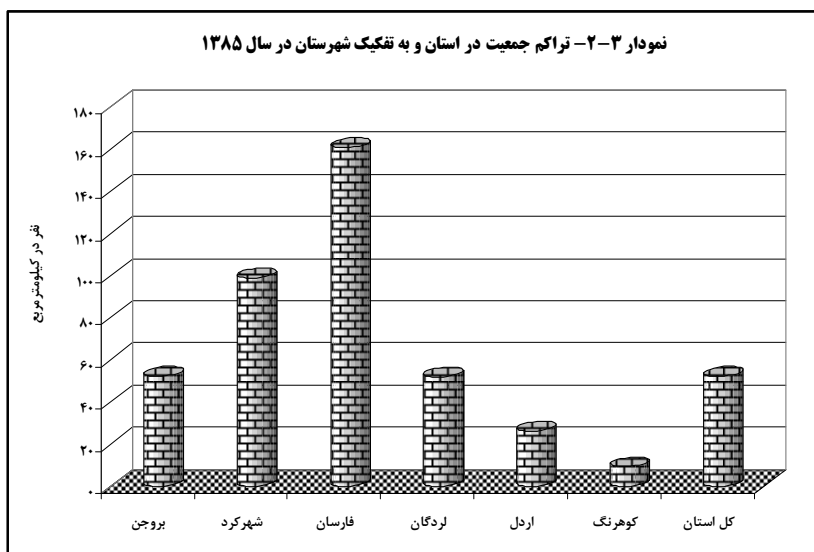
غیر ساکن		ساکن در نقاط روستایی		ساکن در نقاط شهری		جمع		شهرستان
جمعیت	خانوار	جمعیت	خانوار	جمعیت	خانوار	جمعیت	خانوار	
۹۸۸	۱۶۰	۴۱۴۶۲۴	۸۹۰۸۹	۴۴۲۲۹۸	۱۰۵۳۲۷	۸۵۷۹۱۰	۱۹۴۵۷۶	کل استان
۰	۰	۲۹۹۰۹	۷۰۰۵	۸۵۳۷۷	۲۱۰۰۰	۱۱۵۲۸۶	۲۸۰۰۵	بروجن
۵	۲	۱۱۰۶۶۶	۲۷۵۶۶	۲۵۷۷۹۵	۶۳۷۹۳	۳۶۸۴۶۶	۹۱۳۶۱	شهرکرد
۴۵	۷	۳۸۳۱۷	۸۵۳۲	۵۲۶۱۸	۱۱۳۷۲	۹۰۹۸۰	۱۹۹۱۱	فارسان
۱۰	۱	۱۴۷۸۸۶	۲۹۰۲۱	۲۹۳۸۱	۵۶۲۶	۱۷۷۲۷۷	۳۴۶۴۸	لردگان
۱۷	۲	۵۶۵۷۳	۱۱۵۰۲	۱۳۷۹۱	۲۹۸۹	۷۰۳۸۱	۱۴۴۹۳	اردل
۹۱۱	۱۴۸	۳۱۲۷۳	۵۴۶۳	۳۳۳۶	۵۴۷	۳۵۵۲۰	۶۱۵۸	کوهرنگ

مأخذ - مرکز آمار ایران.

۲-۷- جمعیت برحسب نوع خانوار، جنس و شهرستان: آبان ۱۳۸۵

خانوار معمولی غیر ساکن		خانوار ساکن						کل			سن
		موسسه‌ای		گروهی		معمولی					
زن	مرد	زن	مرد	زن	مرد	زن	مرد	زن	مرد	مرد و زن	
۵۲۹	۴۵۹	۶۱۵۰	۶۹۸۸	۴۷۷	۲۵۸۶	۴۱۹۱۱۰	۴۲۱۶۱۱	۴۲۶۲۶۶	۴۳۱۶۴۴	۸۵۷۹۱۰	کل استان
۰	۰	۷۱۹	۷۷۲	...	...	...	...	۵۷۴۷۹	۵۷۸۰۷	۱۱۵۲۸۶	بروجن
۲	۳	۲۸۹۶	۳۱۸۴	...	...	...	...	۱۸۳۷۰۴	۱۸۴۷۶۲	۳۶۸۴۶۶	شهرکرد
۲۱	۲۴	۳۰۷	۵۱۷	...	...	...	...	۴۴۵۸۱	۴۶۳۹۹	۹۰۹۸۰	فارسان
۴	۶	۸۸۴	۱۰۹۴	...	...	...	...	۸۷۶۲۲	۸۹۶۵۵	۱۷۷۲۷۷	لردگان
۱۱	۶	۸۹۳	۷۲۹	...	...	...	...	۳۴۹۸۳	۳۵۳۹۸	۷۰۳۸۱	اردل
۴۹۱	۴۲۰	۴۴۹	۶۹۲	...	...	...	...	۱۷۸۹۵	۱۷۶۲۵	۳۵۵۲۰	کوهرنگ

مأخذ - مرکز آمار ایران .



مبنا جدول : ۲-۷

۲-۸- طبقه‌بندی جمعیتی آبادی‌های دارای سکنه

آبان ۱۳۸۵		آبان ۱۳۷۵		طبقه‌بندی جمعیتی
کل جمعیت (هزار نفر)	تعداد آبادی	کل جمعیت (هزار نفر)	تعداد آبادی	
۴۱۴/۶۲۴	۸۴۱	۴۱۷/۰۰۵	۹۲۵	جمع
۳۹/۱۴۴	۶	۵۲/۷۶۷	۱۰	۵۰۰۰ نفر و بیش‌تر
۹۲/۳۲۱	۲۷	۹۰/۵۵۰	۲۶	۴۹۹۹ - ۲۵۰۰ نفر
۹۹/۷۳۸	۶۲	۹۸/۴۸۷	۶۴	۲۴۹۹ - ۱۰۰۰ نفر
۹۰/۱۰۸	۱۲۵	۷۹/۴۱۰	۱۰۸	۹۹۹ - ۵۰۰ نفر
۸۱/۷۶۹	۳۱۰	۸۳/۲۰۲	۳۴۸	۴۹۹ - ۱۰۰ نفر
۷/۴۶۹	۱۰۳	۸/۲۸۱	۱۱۹	۹۹ - ۵۰ نفر
۲/۸۲۵	۷۶	۳/۰۹۸	۹۳	۴۹ - ۲۵ نفر
۱/۲۵۰	۱۳۲	۱/۲۱۰	۱۵۷	۲۴ - ۱ نفر

مأخذ - مرکز آمار ایران.



۲-۹- خانوارهای معمولی بر حسب تعداد افراد در خانوار

سال	جمع	۱ نفر	۲ نفر	۳ نفر	۴ نفر	۵ نفر	۶ نفر	۷ نفر و بیش تر
آبان ۱۳۴۵	۵۸۲۸۷	۲۵۳۹	۶۶۵۹	۷۶۱۰	۸۳۹۰	۸۵۰۷	۸۱۱۶	۱۶۴۶۶
آبان ۱۳۵۵	۷۴۱۰۵	۲۹۵۴	۷۹۸۰	۸۶۳۲	۱۰۱۶۴	۱۰۴۲۴	۱۰۵۹۹	۲۳۳۵۲
مهر ۱۳۶۵	۱۱۴۲۸۵	۴۰۰۷	۱۱۳۵۴	۱۳۰۸۴	۱۵۴۷۴	۷۰۳۶۶	۱۵۱۶۹	۳۸۴۳۳
مهر ۱۳۷۰	۱۳۰۴۸۹	۳۹۹۱	۱۲۲۵۶	۱۴۰۳۱	۱۶۴۶۵	۸۳۷۴۶	۱۸۵۱۶	۴۷۶۵۷
آبان ۱۳۷۵	۱۴۳۱۱۸	۴۵۳۵	۱۴۴۷۷	۱۹۱۲۶	۲۰۷۷۵	۲۰۱۷۰	۱۹۷۵۴	۴۴۲۸۱
آبان ۱۳۸۵	۱۹۴۱۷۱	...	...	...	...	...	...	...

مأخذ - مرکز آمار ایران. (ر. پ.)

۲-۱۰- جمعیت بر حسب جنس و دین

شرح	آبان ۱۳۷۵			آبان ۱۳۸۵		
	مرد و زن	مرد	زن	مرد و زن	مرد	زن
جمع	۷۶۱۱۶۸	۳۸۴۲۸۳	۳۷۶۸۸۵	۸۵۷۹۱۰	۴۳۱۶۶۰	۴۲۶۲۵۰
مسلمان	۷۶۰۱۷۲	۳۸۳۷۹۷	۳۷۶۳۷۵	۸۵۴۱۹۲	۴۲۹۷۷۵	۴۲۴۴۱۷
زرتشتی	۱۴۶	۷۱	۷۵	۷۲	۴۰	۳۲
مسیحی	۶	۵	۱	۵۲۰	۲۷۰	۲۵۰
کلیمی	۰	۰	۰	۱	۱	۰
سایر	۱۲۲	۶۲	۶۰	۱۱۶	۶۰	۵۶
اظهار نشده	۷۲۲	۳۴۸	۳۷۴	۳۰۰۹	۱۵۱۴	۱۴۹۵

مأخذ - مرکز آمار ایران.

## ۱۱-۲- جمعیت ساکن بر حسب محل تولد، جنس و سن: آبان ۱۳۸۵

ظاهر نشده	ساکن در نقاط روستایی					ساکن در نقاط شهری					جمع	جنس و سن	
	متولد جای دیگر			متولد در شهر محل اقامت	جمع	متولد جای دیگر			متولد در شهر محل اقامت	جمع			
	خارج از کشور	آبادی	شهر			خارج از کشور	آبادی	شهر					
۱۸۶۸	۹۵	۳۷۸۶۰	۱۶۴۳۵	۳۵۸۳۶۷	۴۱۴۶۲۴	۱۷۸۲	۴۵۸	۶۵۸۸۱	۴۴۴۷۴	۳۲۹۷۰۳	۴۴۲۲۹۸	۸۵۶۹۲۲	مرد و زن
۱۴۷	۱	۳۷۵	۵۵۰	۳۶۷۶۷	۳۷۸۳۹	۱۴	۸۰	۶۷۲	۱۱۹۷	۳۱۵۶۴	۳۳۵۲۷	۷۱۳۶۶	۴-۰ ساله
۳۷	۱	۹۰۸	۶۷۵	۳۴۹۴۲	۳۶۵۶۳	۴۵	۱۶	۱۵۹۰	۱۹۶۸	۲۹۳۴۲	۳۲۹۶۱	۶۹۵۲۴	۹-۵ ساله
۲۴۴	۲	۲۷۲۱	۲۰۷۷	۴۴۵۲۰	۴۹۵۶۴	۲۰۰	۲۰	۴۵۵۵	۳۶۸۵	۳۴۱۸۴	۴۲۶۴۴	۹۲۲۰۸	۱۴-۱۰ ساله
۳۰۹	۵	۴۱۲۱	۲۲۶۵	۵۲۶۵۷	۵۹۳۵۷	۳۴۱	۴۵	۸۱۵۷	۵۷۹۱	۴۶۳۳۳	۶۰۶۶۷	۱۲۰۰۲۴	۱۹-۱۵ ساله
۲۶۲	۱۴	۴۳۳۶	۲۳۷۱	۴۴۲۳۳	۵۱۲۱۶	۲۷۷	۹۱	۷۸۲۰	۷۵۸۶	۴۲۲۲۵	۵۷۹۹۹	۱۰۹۲۱۵	۲۴-۲۰ ساله
۱۹۰	۲۹	۴۳۳۱	۲۰۶۵	۳۲۴۶۰	۳۹۰۷۵	۱۵۸	۱۰۹	۷۰۸۵	۵۱۴۶	۳۱۷۰۲	۴۴۲۰۰	۸۳۲۷۵	۲۹-۲۵ ساله
۱۵۱	۱۶	۴۰۶۰	۱۶۵۱	۲۴۵۱۴	۳۰۳۹۲	۱۰۰	۵۶	۷۵۰۷	۴۶۴۴	۲۳۷۹۷	۳۶۱۰۴	۶۶۴۹۶	۳۴-۳۰ ساله
۹۵	۱۰	۳۴۸۸	۱۱۲۴	۱۸۵۱۷	۲۳۲۳۴	۱۱۸	۴۸	۷۰۹۳	۴۳۷۳	۱۹۹۱۶	۳۱۵۴۸	۵۴۷۸۲	۳۹-۳۵ ساله
۸۳	۷	۲۸۱۵	۸۵۶	۱۴۹۲۴	۱۸۶۸۵	۱۱۳	۱۳	۵۹۹۳	۳۳۱۷	۱۶۶۸۴	۲۶۱۲۰	۴۴۸۰۵	۴۴-۴۰ ساله
۸۷	۲	۲۵۵۸	۷۹۷	۱۲۸۲۱	۱۶۲۶۵	۹۹	۱۶	۴۶۹۳	۲۵۳۳	۱۳۵۰۳	۲۰۸۴۴	۳۷۱۰۹	۴۹-۴۵ ساله
۷۳	۲	۲۰۵۴	۵۷۱	۱۰۷۴۵	۱۳۴۴۵	۷۹	۱۱	۳۴۸۲	۱۶۷۳	۱۰۸۱۷	۱۶۰۶۲	۲۹۵۰۷	۵۴-۵۰ ساله
۵۶	۱	۱۶۱۱	۳۷۴	۸۳۹۷	۱۰۴۳۹	۴۳	۷	۲۲۱۴	۳۸۲۵	۱۳۴۳	۱۶۱۹۸	۲۱۴۷۲	۵۹-۵۵ ساله
۳۲	۱	۱۰۳۰	۲۴۱	۵۳۳۲	۶۶۳۶	۲۴	۵	۱۲۹۹	۵۱۴	۵۶۴۳	۷۴۸۵	۱۴۱۲۱	۶۴-۶۰ ساله
۳۱	۳	۹۷۰	۲۳۸	۵۴۴۸	۶۶۹۰	۲۶	۳	۱۲۵۷	۳۷۴	۵۱۶۷	۶۸۲۷	۱۳۵۱۷	۶۹-۶۵ ساله
۳۳	۱	۱۰۸۷	۲۵۶	۵۲۰۳	۶۵۸۰	۳۱	۱	۱۰۲۲	۳۱۱	۴۷۷۲	۶۱۳۷	۱۲۷۱۷	۷۴-۷۰ ساله
۳۸	۰	۱۳۹۵	۳۲۴	۶۸۸۷	۸۶۴۴	۴۸	۳	۱۴۴۲	۳۹۳	۶۲۵۳	۸۱۳۹	۱۶۷۸۳	۷۵ ساله و بیش تر
۹۶۰	۵۸	۱۴۷۰۴	۷۱۴۸	۱۸۵۶۶۷	۲۰۸۵۳۶	۹۵۰	۲۴۱	۳۲۲۸۲	۲۰۳۳۵	۱۶۸۸۴۱	۲۲۲۶۴۹	۴۳۱۱۸۵	مرد
۶۶	۱	۱۹۷	۲۸۶	۱۸۸۸۶	۱۹۴۳۵	۴۳	۷	۳۵۳	۶۲۰	۱۶۰۱۹	۱۷۰۴۲	۳۶۴۷۷	۴-۰ ساله
۱۷	۱	۴۶۰	۳۴۳	۱۷۷۴۰	۱۸۵۶۱	۲۸	۷	۸۱۲	۹۹۲	۱۴۹۳۲	۱۶۷۷۱	۳۵۳۳۲	۹-۵ ساله
۱۱۶	۱	۱۳۳۰	۱۰۷۷	۲۲۷۸۴	۲۵۳۰۸	۱۱۵	۱۰	۲۳۰۳	۱۹۱۲	۱۷۲۵۶	۲۱۵۹۶	۴۶۹۰۴	۱۴-۱۰ ساله
۱۶۲	۲	۱۸۱۸	۱۱۲۹	۲۶۶۸۹	۲۹۸۱۰	۱۸۸	۳۰	۴۰۹۵	۲۷۹۸	۲۳۵۴۳	۳۰۶۵۴	۶۰۴۶۴	۱۹-۱۵ ساله
۱۳۴	۸	۱۳۳۹	۹۲۹	۲۲۳۲۰	۲۴۷۷۰	۱۳۹	۴۱	۳۴۲۹	۳۴۶۸	۲۱۱۸۱	۲۸۲۵۸	۵۲۹۹۸	۲۴-۲۰ ساله
۱۱۲	۱۹	۱۵۰۶	۷۶۱	۱۷۴۶۰	۱۹۸۵۸	۷۸	۶۲	۳۰۷۲	۱۹۴۶	۱۶۵۸۴	۲۱۷۴۲	۴۱۶۰۰	۲۹-۲۵ ساله
۸۳	۱۳	۱۵۰۰	۶۹۳	۱۳۳۱۶	۱۵۶۰۵	۵۰	۲۸	۳۴۹۸	۱۹۲۱	۱۲۵۶۲	۱۸۰۵۹	۳۳۶۶۴	۳۴-۳۰ ساله
۴۷	۶	۱۲۹۶	۴۶۰	۹۸۳۲	۱۱۶۴۱	۶۵	۲۲	۳۵۱۰	۱۹۵۱	۱۰۴۸۷	۱۶۰۳۵	۲۷۶۷۶	۳۹-۳۵ ساله
۴۶	۴	۱۰۵۷	۳۵۰	۷۸۷۸	۹۳۳۵	۵۹	۶	۳۱۶۴	۱۵۳۷	۸۶۷۸	۱۳۴۴	۲۲۷۷۹	۴۴-۴۰ ساله
۴۷	۱	۱۰۱۵	۳۳۰	۶۶۸۶	۸۰۷۹	۵۵	۸	۲۵۱۴	۱۲۱۵	۷۰۶۸	۱۰۸۶۰	۱۸۹۳۹	۴۹-۴۵ ساله
۴۰	۰	۷۲۴	۲۰۶	۵۲۹۵	۶۲۶۵	۴۶	۶	۱۸۷۲	۷۹۵	۵۴۹۵	۸۲۱۴	۱۴۴۷۹	۵۴-۵۰ ساله
۲۲	۰	۵۴۸	۱۳۰	۳۹۰۷	۴۵۹۷	۲۴	۴	۱۱۲۴	۴۳۸	۳۸۷۰	۵۴۶۰	۱۰۰۵۷	۵۹-۵۵ ساله
۱۸	۱	۳۳۹	۸۸	۲۶۲۴	۳۰۷۰	۱۲	۴	۶۴۳	۲۴۲	۲۶۹۱	۳۵۹۲	۶۶۶۲	۶۴-۶۰ ساله
۱۴	۱	۳۸۲	۸۴	۲۹۷۶	۳۴۵۷	۷	۲	۶۵۱	۱۸۲	۲۵۷۰	۳۴۱۲	۶۸۶۹	۶۹-۶۵ ساله
۱۸	۰	۵۱۱	۱۱۷	۳۰۴۴	۳۶۹۰	۱۹	۱	۵۳۴	۱۵۲	۲۵۵۹	۳۲۶۵	۶۹۵۵	۷۴-۷۰ ساله
۱۸	۰	۶۸۲	۱۵۵	۴۲۳۰	۵۰۸۵	۲۲	۳	۷۰۸	۱۶۶	۳۳۴۶	۴۲۴۵	۹۳۳۰	۷۵ ساله و بیش تر
۹۰۸	۳۷	۲۳۱۵۶	۹۲۸۷	۱۷۲۷۰۰	۲۰۶۰۸۸	۸۳۲	۲۱۷	۳۳۵۹۹	۲۴۱۳۹	۱۶۰۸۶۲	۲۱۹۶۴۹	۴۲۵۷۳۷	زن
۸۱	۰	۱۷۸	۲۶۴	۱۷۸۸۱	۱۸۴۰۴	۳۷	۷	۳۱۹	۵۷۷	۱۵۵۴۵	۱۶۴۸۵	۳۴۸۸۹	۴-۰ ساله
۲۰	۰	۴۴۸	۳۳۲	۱۷۲۰۲	۱۸۰۰۲	۱۷	۹	۷۷۸	۹۷۶	۱۴۴۱۰	۱۶۱۹۰	۳۴۱۹۲	۹-۵ ساله
۱۲۸	۱	۱۳۹۱	۱۰۰۰	۲۱۷۳۶	۲۴۲۵۶	۸۵	۱۰	۲۲۵۲	۱۷۷۳	۱۶۹۲۸	۲۱۰۴۸	۴۵۳۰۴	۱۴-۱۰ ساله
۱۴۷	۳	۲۳۰۳	۱۱۲۶	۲۵۹۶۸	۲۹۵۴۷	۱۵۳	۱۵	۴۰۶۲	۲۹۹۳	۲۲۷۹۰	۳۰۰۱۳	۵۹۵۶۰	۱۹-۱۵ ساله
۱۲۸	۶	۲۹۸۷	۱۴۴۲	۲۱۹۱۳	۲۶۴۷۶	۱۳۸	۵۰	۴۳۹۱	۴۱۱۸	۲۱۰۴۴	۲۹۷۴۱	۵۶۲۱۷	۲۴-۲۰ ساله
۷۸	۱۰	۲۸۲۵	۱۳۰۴	۱۵۰۰۰	۱۹۲۱۷	۸۰	۴۷	۴۰۱۳	۳۲۰۰	۱۵۱۱۸	۲۲۴۵۸	۴۱۶۷۵	۲۹-۲۵ ساله
۶۸	۳	۲۵۶۰	۹۵۸	۱۱۱۹۸	۱۴۷۸۷	۵۰	۲۸	۴۰۰۹	۲۷۲۳	۱۱۲۳۵	۱۸۰۴۵	۳۲۸۳۲	۳۴-۳۰ ساله
۴۸	۴	۲۱۹۲	۶۶۴	۸۶۸۵	۱۱۵۹۳	۵۳	۲۶	۳۵۸۳	۲۴۲۲	۹۴۲۹	۱۵۵۱۳	۲۷۱۰۶	۳۹-۳۵ ساله
۳۷	۳	۱۷۵۸	۵۰۶	۷۰۴۶	۹۳۵۰	۵۴	۷	۲۸۲۹	۱۷۸۰	۸۰۰۶	۱۲۶۷۶	۲۲۰۲۶	۴۴-۴۰ ساله
۴۰	۱	۱۵۴۳	۴۶۷	۶۱۳۵	۸۱۸۶	۴۴	۸	۲۱۷۹	۱۳۱۸	۶۴۳۵	۹۹۸۴	۱۸۱۷۰	۴۹-۴۵ ساله
۳۳	۲	۱۳۳۰	۳۶۵	۵۴۵۰	۷۱۸۰	۳۳	۵	۱۶۱۰	۸۷۸	۵۳۲۲	۷۸۴۸	۱۵۰۲۸	۵۴-۵۰ ساله
۳۴	۱	۱۰۷۳	۲۴۴	۴۴۹۰	۵۸۴۲	۱۹	۳	۱۰۹۰	۵۳۱	۳۹۳۱	۵۵۷۴	۱۱۴۱۶	۵۹-۵۵ ساله
۱۴	۰	۶۹۱	۱۵۳	۲۷۰۸	۳۵۶۶	۱۲	۱	۶۵۶	۲۷۲	۲۹۵۲	۳۸۹۳	۷۴۵۹	۶۴-۶۰ ساله
۱۷	۲	۵۸۸	۱۵۴	۲۴۷۲	۳۲۳۳	۱۹	۱	۶۰۶	۱۹۲	۲۵۹۷	۳۴۱۵	۶۶۴۸	۶۹-۶۵ ساله
۱۵	۱	۵۷۶	۱۳۹	۲۱۵۹	۲۸۹۰	۱۲	۰	۴۸۸	۱۵۹	۲۲۱۳	۲۸۷۲	۵۷۶۲	۷۴-۷۰ ساله
۲۰	۰	۷۱۳	۱۶۹	۲۶۵۷	۳۵۵۹	۲۶	۰	۷۳۴	۲۲۷	۲۹۰۷	۳۸۹۴	۷۴۵۳	۷۵ ساله و بیش تر

ماخذ - مرکز آمار ایران.

۱۲-۲- مهاجران وارد شده طی ۱۰ سال گذشته برحسب آخرین محل اقامت قبلی و شهرستان محل اقامت فعلی: آبان ۱۳۸۵

محل اقامت قبلی								جمع	شهرستان محل اقامت فعلی
اظهار نشده	خارج از کشور	شهرستان‌های سایر استان‌ها		سایر شهرستان‌های استان محل سرشماری		شهرستان محل سرشماری			
		آبادی	شهر	آبادی	شهر	آبادی	شهر		
۱۹۶	۸۰۷	...	...	...	...	...	...	۶۸۰۹۹	جمع
۲۱	۳۵	...	...	...	...	...	...	۱۳۲۶۵	بروجن
۷۵	۳۹۹	...	...	...	...	...	...	۳۶۹۹۳	شهرکرد
۱	۳۲۷	...	...	...	...	...	...	۷۶۵۴	فارسان
۹	۱۰	...	...	...	...	...	...	۳۸۴۱	لردگان
۴۵	۳۰	...	...	...	...	...	...	۳۴۷۴	اردل
۴۵	۶	...	...	...	...	...	...	۲۸۷۲	کوهرنگ

مأخذ - مرکز آمار ایران.

۱۳-۲- جمعیت برحسب جنس و تابعیت

آبان ۱۳۸۵			آبان ۱۳۷۵			تابعیت
زن	مرد	مرد و زن	زن	مرد	مرد و زن	
۴۲۶۲۶۶	۴۳۱۶۴۴	۸۵۷۹۱۰	۳۷۶۸۸۵	۳۸۴۲۸۳	۷۶۱۱۶۸	جمع
۴۲۳۷۹۳	۴۲۸۹۷۶	۸۵۲۷۶۹	-	-	-	ایران
۲۶۰	۳۳۳	۵۹۳	-	-	-	افغانستان
۱۹	۱۹	۳۸	-	-	-	عراق
۵	۸	۱۳	-	-	-	پاکستان
۰	۰	۰	-	-	-	ترکیه
۱	۲	۳	-	-	-	آذربایجان
۱۴	۱۸	۳۲	-	-	-	ارمنستان
۴۷	۵۵	۱۰۲	-	-	-	ترکمنستان
۲۵	۶۲	۸۷	-	-	-	سایر کشورها
۲۱۰۲	۲۱۷۱	۴۲۷۳	-	-	-	اظهار نشده

مأخذ - مرکز آمار ایران.

## ۱۴-۲- جمعیت بر حسب سن و تابعیت: آبان ۱۳۸۵

ترکیه	پاکستان	عراق	افغانستان	ایران	جمع	گروه سنی
۰	۱۳	۳۸	۵۹۳	۸۵۲۷۶۹	۸۵۷۹۱۰	جمع
۰	۱	۲	۸۳	۷۱۰۱۰	۷۱۴۶۸	۰-۴ ساله
۰	۰	۱	۶۹	۶۹۲۰۵	۶۹۶۴۳	۵-۹ ساله
۰	۳	۲	۷۴	۹۱۸۴۶	۹۲۳۵۵	۱۰-۱۴ ساله
۰	۳	۸	۷۱	۱۱۹۳۹۵	۱۲۰۱۵۹	۱۵-۱۹ ساله
۰	۳	۶	۷۰	۱۰۸۶۳۴	۱۰۹۳۲۲	۲۰-۲۴ ساله
۰	۰	۲	۵۰	۸۲۸۴۹	۸۳۳۵۲	۲۵-۲۹ ساله
۰	۰	۳	۴۲	۶۶۱۶۶	۶۶۵۵۶	۳۰-۳۴ ساله
۰	۱	۳	۳۲	۵۴۵۰۳	۵۴۸۲۸	۳۵-۳۹ ساله
۰	۰	۳	۳۰	۴۴۵۹۶	۴۴۸۴۴	۴۰-۴۴ ساله
۰	۰	۰	۲۳	۳۶۹۱۷	۳۷۱۶۰	۴۵-۴۹ ساله
۰	۰	۳	۱۶	۲۹۳۳۹	۲۹۵۳۹	۵۰-۵۴ ساله
۰	۰	۲	۸	۲۱۳۹۰	۲۱۴۹۸	۵۵-۵۹ ساله
۰	۲	۲	۷	۱۴۰۵۳	۱۴۱۳۱	۶۰-۶۴ ساله
۰	۰	۱	۱۸	۴۲۸۶۶	۴۳۰۵۵	۶۵ ساله و بیش تر

اظهار نشده	سایر کشورها	ارمنستان	آذربایجان	ترکمنستان	گروه سنی
۴۲۷۳	۸۷	۳۲	۳	۱۰۲	جمع
۳۴۹	۸	۴	۰	۱۱	۰-۴ ساله
۳۴۵	۳	۴	۰	۱۶	۵-۹ ساله
۴۰۶	۶	۶	۰	۱۲	۱۰-۱۴ ساله
۴۶۴	۹	۳	۰	۲۴	۱۵-۱۹ ساله
۵۸۰	۹	۴	۱	۱۵	۲۰-۲۴ ساله
۴۲۸	۱۰	۲	۰	۱۱	۲۵-۲۹ ساله
۳۳۶	۳	۲	۱	۳	۳۰-۳۴ ساله
۲۷۲	۱۰	۲	۰	۵	۳۵-۳۹ ساله
۲۰۶	۵	۱	۱	۲	۴۰-۴۴ ساله
۲۰۹	۱۰	۱	۰	۰	۴۵-۴۹ ساله
۱۷۳	۵	۰	۰	۳	۵۰-۵۴ ساله
۹۴	۴	۰	۰	۰	۵۵-۵۹ ساله
۶۵	۲	۰	۰	۰	۶۰-۶۴ ساله
۱۶۴	۳	۳	۰	۰	۶۵ ساله و بیش تر

مأخذ - مرکز آمار ایران.

۱۵-۲- جمعیت ۱۰ ساله و بیش تر بر حسب سن، جنس و وضع زناشویی

شرح	جمع کل	مرد				جمع	دارای همسر	بی همسر بر اثر فوت همسر	بی همسر بر اثر طلاق	هرگز ازدواج نکرده	اظهار نشده
		جمع	دارای همسر	بی همسر بر اثر فوت همسر	بی همسر بر اثر طلاق						
مهر ۱۳۶۵	۳۹۸۲۹۷	۲۰۵۶۶۰	۱۱۱۲۲۳	۱۶۷۲	۲۸۰	۸۹۱۴۹	۳۳۳۶				
مهر ۱۳۷۰ <sup>(۱)</sup>	۴۹۰۵۸۰	۲۵۵۷۵۸	۱۲۹۸۰۹	۲۳۶۸	۳۰۴	۱۲۲۲۸۷	۹۹۰				
آبان ۱۳۷۵	۵۵۲۲۱۸	۲۷۷۶۶۹	۱۳۸۶۶۲	۱۸۴۰	۳۰۲	۱۳۶۱۸۱	۶۸۴				
<b>آبان ۱۳۸۵</b>	<b>۷۱۵۲۴۴</b>	<b>۳۵۹۶۴۰</b>	<b>۱۸۴۲۲۹</b>	<b>۲۳۸۳</b>	<b>۷۰۱</b>	<b>۱۶۹۵۴۵</b>	<b>۲۷۸۲</b>				
<b>ساکن در نقاط شهری</b>	<b>۳۷۵۲۶۸</b>	<b>۱۸۸۸۰۴</b>	<b>۹۸۵۶۹</b>	<b>۱۱۶۲</b>	<b>۴۱۲</b>	<b>۸۷۳۸۷</b>	<b>۱۲۷۴</b>				
۱۰-۱۴ ساله	۴۲۵۹۲	۲۱۵۹۶	۹۱	۳	۱۴	۲۰۹۷۳	۵۱۵				
۱۵-۱۹ ساله	۶۰۵۳۱	۳۰۶۵۰	۲۲۴	۸	۲۲	۳۰۰۳۰	۳۶۶				
۲۰-۲۴ ساله	۵۷۷۱۸	۲۸۲۴۹	۳۶۵۶	۱۸	۲۹	۲۴۲۸۰	۲۶۶				
۲۵-۲۹ ساله	۴۴۱۵۷	۲۱۷۳۴	۱۲۴۸۲	۱۹	۵۵	۹۱۰۹	۶۹				
۳۰-۳۴ ساله	۳۶۰۹۲	۱۸۰۵۲	۱۵۹۰۲	۲۲	۶۰	۲۰۴۷	۲۱				
۳۵-۳۹ ساله	۳۱۵۴۳	۱۶۰۳۲	۱۵۳۵۲	۲۴	۹۳	۵۵۶	۷				
۴۰-۴۴ ساله	۲۶۱۱۶	۱۳۴۴۴	۱۳۱۵۰	۳۵	۴۸	۲۰۷	۴				
۴۵-۴۹ ساله	۲۰۸۴۱	۱۰۸۶۰	۱۰۶۹۰	۴۸	۳۱	۸۶	۵				
۵۰-۵۴ ساله	۱۶۰۶۱	۸۲۱۴	۸۱۰۰	۴۷	۲۴	۴۲	۱				
۵۵-۵۹ ساله	۱۱۰۳۴	۵۴۶۰	۵۳۶۸	۵۹	۹	۲۴	۰				
۶۰-۶۴ ساله	۷۴۸۳	۳۵۹۲	۳۴۹۳	۷۶	۶	۱۳	۴				
۶۵ ساله و بیش تر	۲۱۱۰۰	۱۰۹۲۱	۱۰۰۶۱	۸۰۳	۲۱	۲۰	۱۶				
<b>ساکن در نقاط روستایی</b>	<b>۳۳۹۲۷۵</b>	<b>۱۷۰۴۸۷</b>	<b>۸۵۵۰۱</b>	<b>۱۲۲۰</b>	<b>۲۸۸</b>	<b>۸۱۹۷۷</b>	<b>۱۵۰۱</b>				
۱۰-۱۴ ساله	۴۹۳۳۵	۲۵۳۰۸	۱۴۱	۱۳	۱۷	۲۴۴۸۹	۶۴۸				
۱۵-۱۹ ساله	۵۹۰۷۲	۲۹۸۰۰	۲۸۷	۱۹	۲۲	۲۹۰۴۳	۴۲۹				
۲۰-۲۴ ساله	۵۰۹۷۲	۲۴۷۲۱	۴۶۸۱	۱۸	۳۲	۱۹۷۲۲	۲۶۸				
۲۵-۲۹ ساله	۳۸۹۴۵	۱۹۸۴۵	۱۲۸۰۱	۲۱	۴۲	۶۸۹۳	۸۸				
۳۰-۳۴ ساله	۳۰۳۵۹	۱۵۶۰۲	۱۴۱۵۴	۲۲	۶۰	۱۳۴۲	۲۴				
۳۵-۳۹ ساله	۲۳۲۲۱	۱۱۶۳۷	۱۱۳۱۰	۲۶	۳۳	۲۶۱	۷				
۴۰-۴۴ ساله	۱۸۶۸۴	۹۳۳۴	۹۱۹۶	۲۵	۲۳	۸۶	۴				
۴۵-۴۹ ساله	۱۶۲۶۵	۸۰۷۹	۷۹۸۲	۳۲	۱۷	۴۵	۳				
۵۰-۵۴ ساله	۱۳۴۴۱	۶۲۶۵	۶۱۸۳	۴۴	۱۱	۲۱	۶				
۵۵-۵۹ ساله	۱۰۴۳۹	۴۵۹۷	۴۵۳۲	۴۲	۶	۱۳	۴				
۶۰-۶۴ ساله	۶۶۳۴	۳۰۷۰	۲۹۷۷	۷۲	۵	۱۶	۰				
۶۵ ساله و بیش تر	۲۱۹۰۸	۱۲۲۲۹	۱۱۲۵۷	۸۸۶	۲۰	۴۶	۲۰				
<b>غیر ساکن</b>	<b>۷۰۱</b>	<b>۳۴۹</b>	<b>۱۵۹</b>	<b>۱</b>	<b>۱</b>	<b>۱۸۱</b>	<b>۷</b>				



## ۱۵-۲- جمعیت ۱۰ ساله و بیش تر بر حسب سن، جنس و وضع زناشویی (دنباله)

اظهار نشده	زن				دارای همسر	جمع	شرح
	هرگز ازدواج نکرده	بی همسر بر اثر طلاق	بی همسر بر اثر فوت همسر	بی همسر			
۲۹۴۰	۶۴۳۴۱	۶۳۰	۱۲۰۱۸	۱۱۲۷۰۸	۱۹۲۶۳۷	مهر ۱۳۶۵	
۲۲۰۴	۸۹۵۵۵	۵۴۵	۱۲۹۰۰	۱۲۹۶۱۸	۲۳۴۸۲۲	مهر ۱۳۷۰ <sup>(۱)</sup>	
۱۷۶۹	۱۱۵۹۴۱	۷۲۴	۱۵۰۳۷	۱۴۱۰۷۸	۲۷۴۵۴۹	آبان ۱۳۷۵	
۲۵۸۶	۱۴۰۴۲۹	۱۵۰۰	۲۰۸۵۴	۱۹۰۲۳۵	۳۵۵۶۰۴	آبان ۱۳۸۵	
۱۱۷۱	۷۲۴۳۷	۸۸۲	۱۰۶۲۳	۱۰۱۳۵۱	۱۸۶۴۶۴	ساکن در نقاط شهری	
۴۵۴	۲۰۴۰۷	۱۱	۹	۱۱۵	۲۰۹۹۶	۱۴-۱۰ ساله	
۳۳۲	۲۶۸۷۴	۲۳	۱۱	۲۶۴۱	۲۹۸۸۱	۱۹-۱۵ ساله	
۱۷۴	۱۶۴۷۱	۹۷	۴۷	۱۲۶۸۰	۲۹۴۶۹	۲۴-۲۰ ساله	
۷۲	۵۲۸۱	۱۴۷	۱۱۴	۱۶۸۰۹	۲۲۴۲۳	۲۹-۲۵ ساله	
۱۹	۱۸۳۲	۱۳۵	۱۷۳	۱۵۸۸۱	۱۸۰۴۰	۳۴-۳۰ ساله	
۱۳	۷۷۳	۱۴۹	۳۲۴	۱۴۲۵۲	۱۵۵۱۱	۳۹-۳۵ ساله	
۹	۳۸۷	۱۰۲	۴۸۴	۱۱۶۹۰	۱۲۶۷۲	۴۴-۴۰ ساله	
۳	۱۸۶	۵۹	۶۰۸	۹۱۲۵	۹۹۸۱	۴۹-۴۵ ساله	
۶	۸۸	۵۱	۹۰۳	۶۷۹۹	۷۸۴۷	۵۴-۵۰ ساله	
۶	۴۶	۳۵	۹۸۲	۴۵۰۵	۵۵۷۴	۵۹-۵۵ ساله	
۹	۳۱	۲۰	۱۱۲۸	۲۷۰۳	۳۸۹۱	۶۴-۶۰ ساله	
۷۴	۶۱	۵۳	۵۸۴۰	۴۱۵۱	۱۰۱۷۹	۶۵ ساله و بیش تر	
۱۴۰۰	۶۷۸۴۳	۶۱۷	۱۰۲۱۱	۸۸۷۱۷	۱۶۸۷۸۸	ساکن در نقاط روستایی	
۵۷۷	۲۳۲۰۷	۱۰	۱۷	۲۱۶	۲۴۰۲۷	۱۴-۱۰ ساله	
۳۶۶	۲۴۵۳۱	۳۴	۲۰	۴۳۲۱	۲۹۲۷۲	۱۹-۱۵ ساله	
۲۰۴	۱۲۶۲۱	۸۰	۵۵	۱۳۲۹۱	۲۶۲۵۱	۲۴-۲۰ ساله	
۷۲	۴۶۵۱	۱۱۰	۱۱۷	۱۴۱۵۰	۱۹۱۰۰	۲۹-۲۵ ساله	
۳۱	۱۷۷۸	۸۳	۲۰۲	۱۲۶۶۳	۱۴۷۵۷	۳۴-۳۰ ساله	
۱۰	۵۹۸	۶۵	۲۸۹	۱۰۶۲۲	۱۱۵۸۴	۳۹-۳۵ ساله	
۱۱	۲۰۷	۶۰	۴۶۸	۸۶۰۴	۹۳۵۰	۴۴-۴۰ ساله	
۹	۸۵	۵۶	۶۱۶	۷۴۲۰	۸۱۸۶	۴۹-۴۵ ساله	
۱۰	۴۵	۳۰	۹۲۲	۶۱۶۹	۷۱۷۶	۵۴-۵۰ ساله	
۱۱	۲۸	۲۵	۱۱۶۸	۴۶۱۰	۵۸۴۲	۵۹-۵۵ ساله	
۱۳	۲۴	۱۱	۱۰۹۷	۲۴۱۹	۳۵۶۴	۶۴-۶۰ ساله	
۸۶	۶۸	۵۳	۵۲۴۰	۴۲۳۲	۹۶۷۹	۶۵ ساله و بیش تر	
۱۵	۱۴۹	۱	۲۰	۱۶۷	۳۵۲	غیر ساکن	

(۱) بر اساس ۱۰ درصد نمونه است.

مأخذ - مرکز آمار ایران.

۲-۱۶- میانگین سنی جمعیت برحسب جنس در نقاط شهری و روستایی

نقاط روستایی		نقاط شهری		کل استان			سال
زن	مرد	زن	مرد	زن	مرد	مرد و زن	
۲۱/۱	۲۱/۴	۲۲	۲۱/۵	۲۱/۴	۲۱/۵	۲۱/۴	آبان ۱۳۴۵ <sup>(۱)</sup>
۲۰/۶	۲۱/۲	۲۱/۵	۲۱/۳	۲۰/۹	۲۱/۲	۲۱/۱	آبان ۱۳۵۵
۱۹/۳۵	۱۹/۹۰	۲۰/۶۸	۲۱/۲۰	۱۹/۸۳	۲۰/۳۸	۲۰/۱۱	مهر ۱۳۶۵
۱۹/۸۰	۲۰/۱۸	۲۰/۸۴	۲۱/۷۴	۲۰/۸۴	۲۱/۷۴	۲۰/۴۹	مهر ۱۳۷۰
۲۱/۷۰	۲۲	۲۳/۰۷	۲۳/۳۸	۲۲/۳۱	۲۲/۶۲	۲۲/۴۷	آبان ۱۳۷۵
۲۶/۵۰	۲۶/۵۲	۲۷/۹۲	۲۸/۰۷	۲۷/۲۳	۲۷/۳۲	۲۷/۲۷	آبان ۱۳۸۵

(۱) فقط شامل جمعیت ساکن است.

مأخذ - مرکز آمار ایران.

۲-۱۷- میانه سنی جمعیت برحسب جنس در نقاط شهری و روستایی

نقاط روستایی		نقاط شهری		کل استان			سال
زن	مرد	زن	مرد	زن	مرد	مرد و زن	
۱۵/۸	۱۵/۲	۱۶	۱۵/۱	۱۵/۹	۱۵/۱	۱۵/۵	آبان ۱۳۴۵ <sup>(۱)</sup>
۱۵/۸	۱۴/۴	۱۶/۴	۱۵/۲	۱۶	۱۴/۸	۱۵/۳	آبان ۱۳۵۵
۱۴/۱۷	۱۴/۲۴	۱۶/۷۶	۱۶/۵۲	۱۴/۹۱	۱۵/۱۵	۱۵/۰۳	مهر ۱۳۶۵
۱۴/۹۰	۱۵/۰۳	۱۶/۷۳	۱۷/۲۰	۱۵/۵۳	۱۵/۷۲	۱۵/۶۳	مهر ۱۳۷۰
۱۶/۸۵	۱۶/۳۱	۱۸/۷۳	۱۸/۵۳	۱۷/۷۰	۱۷/۳۷	۱۷/۵۳	آبان ۱۳۷۵
۲۲/۲۱	۲۲/۱۷	۲۴/۲۷	۲۴/۴۱	۲۳/۲۴	۲۳/۳۰	۲۳/۲۷	آبان ۱۳۸۵

(۱) فقط شامل جمعیت ساکن است.

مأخذ - مرکز آمار ایران.

۱۸-۲- میانگین سن<sup>(۱)</sup> در اولین ازدواج بر حسب جنس در نقاط شهری و روستایی

سال	کل استان		نقاط شهری		نقاط روستایی	
	مرد	زن	مرد	زن	مرد	زن
آبان ۱۳۴۵	۲۴/۸	۱۷/۴۲	۲۴/۶۶	۱۷/۹۱	۲۳/۷۵	۱۷/۲۰
آبان ۱۳۵۵	۲۳/۱۱	۱۸/۹۴	۲۳/۷	۱۹/۶۰	۱۸/۵۸	۲۲/۷۲
مهر ۱۳۶۵	۲۰/۳۸	۱۹/۸۳	۲۱/۲۰	۲۰/۶۸	۱۹/۹۰	۱۹/۳۵
مهر ۱۳۷۰	۲۰/۷۷	۲۰/۱۸	۲۱/۷۴	۲۰/۸۴	۲۰/۱۸	۱۹/۸۰
آبان ۱۳۷۵	۲۲/۶۲	۲۲/۳۱	۲۳/۳۸	۲۳/۰۷	۲۲/۰۰	۲۱/۷۰
آبان ۱۳۸۵	۲۶/۳۳	۲۳/۳۷	۲۶/۸۶	۲۴/۴۶	۲۵/۹۰	۲۳/۳۳

(۱) میانگین سن در اولین ازدواج با روش هاینال محاسبه شده است.

$$\bar{X} = \frac{5S_{10-50} - 40S_{50}}{100 - S_{50}} + 10$$

S<sub>z</sub>: درصد مجردین در هر گروه سنی؛S<sub>50</sub>: درصد افراد ازدواج نکرده تا سن ۵۰ سالگی (تجرد قطعی)؛S<sub>10-50</sub>: کل درصد سالهای سپری شده در حالت تجرد تا سن ۵۰ سالگی؛

مأخذ - مرکز آمار ایران.

## ۱۹-۲- متولدین ثبت شده بر حسب جنس در نقاط شهری و روستایی

سال و شهرستان	جمع			نقاط شهری			نقاط روستایی		
	پسر و دختر	پسر	دختر	پسر	دختر	پسر و دختر	پسر	دختر	
۱۳۷۵	۱۸۹۳۵	۹۶۶۸	۹۲۶۷	۴۱۵۶	۳۹۷۷	۸۱۳۳	۵۵۱۲	۵۲۹۰	
۱۳۸۱	۱۵۸۶۰	۸۰۵۵	۷۸۰۵	۳۸۵۲	۳۶۱۶	۷۳۸۸	۴۰۳۳	۴۱۸۹	
۱۳۸۲	۱۶۴۷۰	۸۳۸۹	۸۰۸۱	۴۱۱۵	۴۰۷۶	۸۱۹۱	۴۲۷۴	۴۱۳۱	
۱۳۸۳	۱۶۶۴۵	۸۳۸۶	۸۲۵۹	۴۰۴۶	۳۹۸۸	۸۰۳۴	۴۳۴۰	۴۲۷۱	
۱۳۸۴	۱۷۳۶۸	۸۹۰۸	۸۴۶۰	۴۲۲۳	۴۰۸۸	۸۳۱۱	۴۶۸۵	۴۳۷۲	
۱۳۸۵	۱۷۹۵۲	۹۰۴۳	۸۹۰۹	۴۴۴۰	۴۳۷۸	۸۸۱۸	۴۶۰۳	۴۵۳۱	
شهرکرد	۶۲۴۰	۳۱۳۰	۳۱۱۰	۲۶۱۹	۲۵۸۶	۵۲۰۵	۵۱۱	۵۲۴	
بروجن	۲۱۵۵	۱۰۷۶	۱۰۷۹	۷۷۱	۷۷۰	۱۵۴۱	۳۰۵	۳۰۹	
فارسان	۱۸۵۳	۹۵۶	۸۹۷	۵۴۰	۴۹۴	۱۰۳۴	۴۱۶	۴۰۳	
لردگان	۴۵۱۷	۲۲۴۳	۲۲۷۴	۳۳۴	۳۵۴	۶۸۸	۱۹۰۹	۱۹۲۰	
اردل	۱۶۲۵	۸۵۴	۷۷۱	۱۳۳	۱۲۸	۲۶۱	۷۴۱	۶۴۳	
کوهرنگ	۱۵۶۲	۷۸۴	۷۷۸	۴۳	۴۶	۸۹	۷۴۱	۷۳۲	

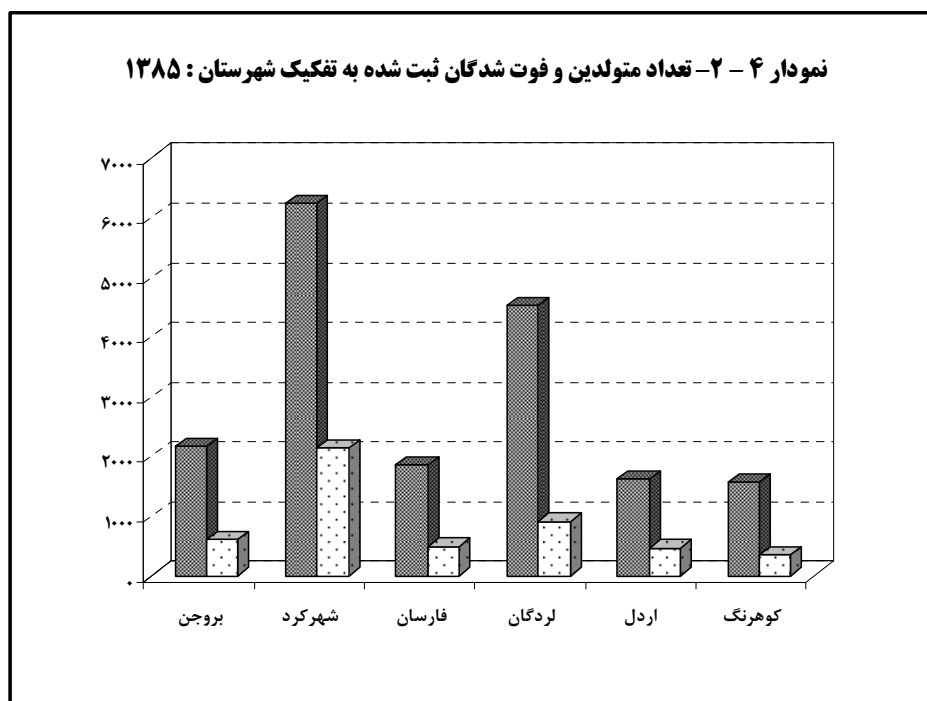
مأخذ - اداره کل ثبت و احوال استان چهارمحال و بختیاری.



۲-۲۰- فوت شدگان ثبت شده بر حسب جنس در نقاط شهری و روستایی

نقاط روستایی			نقاط شهری			جمع			سال و شهرستان
زن	مرد	مرد و زن	زن	مرد	مرد و زن	زن	مرد	مرد و زن	
۷۳۵۶	۶۷۷۹	۱۴۱۳۵	۲۵۳۵	۲۳۲۰	۴۸۵۵	۹۸۹۱	۹۰۹۹	۱۸۹۹۰	۱۳۷۵
۹۴۶	۱۰۸۷	۲۰۳۳	۸۴۴	۱۲۸۸	۲۲۵۲	۱۹۱۰	۲۳۶۵	۴۲۷۵	۱۳۸۱
۹۹۲	۱۱۸۰	۲۱۷۲	۹۴۷	۱۲۸۷	۲۲۳۴	۱۹۳۹	۲۴۶۷	۴۴۰۶	۱۳۸۲
۹۰۲	۱۲۲۵	۲۱۲۷	۹۲۸	۱۲۱۷	۲۱۴۵	۱۸۳۰	۲۴۴۲	۴۲۷۲	۱۳۸۳
۹۱۶	۱۲۰۸	۲۱۲۴	۹۵۰	۱۴۶۴	۲۴۱۴	۱۸۶۶	۲۶۷۲	۴۵۳۸	۱۳۸۴
۱۰۰۶	۱۳۶۴	۲۳۷۰	۱۰۱۲	۱۵۷۱	۲۵۸۳	۲۰۱۸	۲۹۳۵	۴۹۵۳	۱۳۸۵
۲۳۸	۲۶۶	۵۰۴	۶۴۹	۹۹۳	۱۶۴۲	۸۸۷	۱۲۵۹	۲۱۴۶	شهرکرد
۸۲	۱۱۱	۱۹۳	۱۶۳	۲۵۷	۴۲۰	۲۴۵	۳۶۸	۶۱۳	بروجن
۹۰	۱۳۳	۲۲۳	۹۲	۱۷۵	۲۶۷	۱۸۲	۳۰۸	۴۹۰	فارسان
۲۶۸	۴۶۵	۷۳۳	۷۷	۹۴	۱۷۱	۳۴۵	۵۵۹	۹۰۴	لردگان
۱۷۵	۲۰۳	۳۷۸	۳۱	۵۲	۸۳	۲۰۶	۲۵۵	۴۶۱	اردل
۱۵۳	۱۸۶	۳۳۹	-	-	-	۱۵۳	۱۸۶	۳۳۹	کوهرنگ

مأخذ - اداره کل ثبت و احوال استان چهارمحال و بختیاری.



مبنا جدول: ۱۹- ۲ و ۲۰ - ۲

## ۲-۲۱- فوت شدگان ثبت شده برحسب جنس

سال و گروه سنی	مرد و زن	مرد	زن
۱۳۷۵	۱۴۹۹۴	۷۴۲۰	۷۵۷۴
۱۳۸۱	۴۲۷۵	۲۳۶۵	۱۹۱۰
۱۳۸۲	۴۴۰۶	۲۴۶۷	۱۹۳۹
۱۳۸۳	۴۲۷۲	۲۴۴۲	۱۸۳۰
۱۳۸۴	۴۵۳۸	۲۶۷۲	۱۸۶۶
<b>۱۳۸۵</b>	<b>۴۹۵۳</b>	<b>۲۹۳۵</b>	<b>۲۰۱۸</b>
شهرکرد	۲۱۴۶	۱۲۵۹	۸۸۷
بروجن	۶۱۳	۳۶۸	۲۴۵
فارسان	۴۹۰	۳۰۸	۱۸۲
لردگان	۹۰۴	۵۵۹	۳۴۵
اردل	۴۶۱	۲۵۵	۲۰۶
کوهرنگ	۳۳۹	۱۸۶	۱۵۳

مأخذ - اداره کل ثبت و احوال استان چهارمحال و بختیاری.

## ۲-۲۲- ازدواج و طلاق ثبت شده در نقاط شهری و روستایی در سالهای مختلف

سال و شهرستان	جمع		نقاط شهری		نقاط روستایی	
	ازدواج	طلاق	ازدواج	طلاق	ازدواج	طلاق
۱۳۸۱	۷۷۴۶	۳۳۰	۶۶۸۶	۲۹۶	۱۰۶۰	۳۴
۱۳۸۲	۷۶۹۰	۲۹۱	۶۵۶۵	۲۵۸	۱۱۲۰	۳۳
۱۳۸۳	۸۷۶۵	۳۹۷	۵۶۹۹	۳۲۱	۳۰۶۶	۷۶
۱۳۸۴	۱۰۷۴۱	۴۹۴	۵۸۹۱	۳۸۵	۴۸۵۰	۱۰۹
<b>۱۳۸۵</b>	<b>۱۰۴۰۱</b>	<b>۵۰۳</b>	<b>۵۸۰۱</b>	<b>۳۵۴</b>	<b>۴۶۰۰</b>	<b>۱۴۹</b>
شهرکرد	۴۱۶۲	۲۹۴	۳۵۱۷	۲۹۴	۶۴۵	۰
بروجن	۱۴۷۶	۰	۹۸۵	۰	۴۹۱	۰
فارسان	۱۳۳۰	۶۱	۶۹۵	۳۱	۶۳۵	۳۰
لردگان	۲۳۶۸	۱۲۵	۳۵۸	۲۱	۲۰۱۰	۱۰۴
اردل	۸۶۷	۲۳	۱۶۳	۸	۷۰۴	۱۵
کوهرنگ	۱۹۸	۰	۸۳	۰	۱۱۵	۰

مأخذ - اداره کل ثبت احوال استان چهارمحال و بختیاری.