



کشاورزی، جنگلداری و شیلات

آمارگیری کشاورزی در سطح ملی برای اولین بار توسط اداره آمار عمومی وقت و با روش نمونه گیری در سال ۱۳۳۹ انجام شد. پس از انجام چند آمارگیری نمونه ای که نتایج سالهای ۱۳۵۰ و ۱۳۵۱ آن منتشر شد در سال ۱۳۵۲، اولین سرشماری کشاورزی روستایی توسط مرکز آمار ایران به مرحله اجرا درآمد. در این سرشماری از طریق مراجعه به کلیه نقاط روستایی کشور و مصاحبه با افراد مطلع محلی، اطلاعات مورد نظر در سطح آبادی جمع آوری شد. در این طرح، فعالیتهای کشاورزی نقاط شهری و خانوارهای عشایری که در هیچ یک از نقاط روستایی کشور محل مسکونی نداشتند، منظور نشد. براساس چارچوب آماری حاصل از سرشماری مزبور، طرح آمارگیری کشاورزی روستایی در سالهای ۱۳۵۳ و ۱۳۵۴ و ۱۳۵۶ لغایت ۱۳۵۹ و نیز در سالهای ۱۳۶۱ و ۱۳۶۶ توسط مرکز آمار ایران اجرا و نتایج آنها منتشر شد.

در سال ۱۳۶۰، جهاد سازندگی، ضمن اجرای طرح تهیه شناسنامه روستایی، اطلاعات مشابه اطلاعات حاصل از اجرای سرشماری کشاورزی سال ۱۳۵۲ مرکز آمار ایران گردآوری کرد. در سال ۱۳۶۷، اولین سرشماری عمومی کشاورزی کشور توسط مرکز آمار ایران، در سطح نقاط شهری و روستایی به مرحله اجرا درآمد. در این سرشماری، کلیه بهره برداریهای کشاورزی مربوط به اشخاص حقیقی از طریق مراجعه به خانوارهای ساکن نقاط روستایی و شهری و نیز خانوارهای غیرساکن و بهره برداریهای مربوط به اشخاص حقوقی از طریق شناسایی تمام مکانهای محل انجام فعالیتهای کشاورزی آنها مورد آمارگیری قرار گرفتند. با استفاده از چارچوب این سرشماری، اولین طرح آمارگیری نمونه ای کشاورزی در سال ۱۳۷۱ توسط مرکز آمار ایران انجام شد. در این طرح فقط فعالیت زراعت

بهره برداری زراعی تحت پوشش قرار گرفت و اطلاعات مربوط به تولید، ارزش تولیدات و هزینه تولید محصولات عمده زراعی و... برای سال ۱۳۷۰ جمع آوری شد.

در سال ۱۳۷۲ دومین سرشماری عمومی کشاورزی کشور توسط مرکز آمار ایران به مورد اجرا درآمد. در این سرشماری برخی از شهرها یا حوزه های شهری که تعداد خانوار بهره بردار آنها در زمان سرشماری ۱۳۶۷ قابل توجه نبوده است مورد سرشماری قرار نگرفته اند. سهم این بخش از جامعه طبق محاسبات انجام شده معادل ۱/۷ درصد تعداد خانوارهای بهره بردار، ۲/۵ درصد اراضی زراعی زیر کشت، ۳/۲ درصد مساحت باغ و گلستان و ۱/۳ درصد تعداد دامهای کشور در سال ۱۳۶۷ بوده است.

مرکز آمار ایران در سال ۱۳۷۵ برای اولین بار با استفاده از چارچوبهای حاصل از دو طرح سرشماری عمومی کشاورزی ۱۳۷۲ و سرشماری عمومی صنعت و معدن ۱۳۷۳ و منابع اطلاعات محلی مبادرت به تهیه طرح آمارگیری تولید گل و گیاهان زینتی نمود.

از سرشماری عمومی کشاورزی ۱۳۶۷، فهرست گاوداریهای صنعتی تهیه و زمینه لازم برای اجرای طرح سرشماری گاوداریهای صنعتی کشور فراهم شد و براین اساس در سال ۱۳۶۹ برای اولین بار آمار گاوداریهای صنعتی توسط مرکز آمار ایران گردآوری شد. طرح مزبور بر آمار سالهای ۱۳۷۲ و ۱۳۷۴ نیز به ترتیب به صورت سرشماری و نمونه ای انجام و نتایج آن ارائه شده است.

مرکز آمار ایران طرحهای آمارگیری از مؤسسات مرغداری را برای اولین بار در سالهای ۱۳۶۴ و ۱۳۶۵ به مرحله اجرا درآورد. در سالهای اخیر باتوجه به تنوع فعالیتهای مرغداری، برای هر یک از فعالیتهای جوجه کشی، پرورش مرغ مادر و مرغ تخمگذار، طرح آمارگیری نمونه ای برای مرغداریهای

پرورش‌دهنده مرغ گوشتی را به تفکیک انجام داده و اطلاعات مورد نیاز را گردآوری کرده است.

آمار کشتار دام تا سال ۱۳۴۶ به وسیله دفتر آمار وزارت دارایی انتشار می‌یافت. از سال ۱۳۴۷ تا سال ۱۳۷۵ گردآوری و انتشار آمار کشتار دام توسط مرکز آمار ایران از طریق مکاتبه با شهرداریها و براساس گزارشهای ماهانه شهرداریهایی که دارای کشتارگاه هستند، انجام شده است. از سال ۱۳۷۶ جمع‌آوری اطلاعات از طریق کشتارگاهها و با همکاری سازمان دامپزشکی کشور و شهرداریها صورت می‌گیرد.

لازم به ذکر است اطلاعات مندرج در جداول این فصل، از نتایج سرشماری عمومی کشاورزی سال ۱۳۸۲ و نشریات مرکز آمار ایران و اطلاعات سازمانهای استان می‌باشد.

تعاریف و مفاهیم

بهره برداری کشاورزی:

تمامی فعالیتهای کشاورزی که تحت مدیریت واحدی قرار دارد، یک واحد تولیدی کشاورزی است که بهره‌برداری کشاورزی نامیده می‌شود. این مدیریت توسط اعضای یک یا چند خانوار (اشخاص حقیقی) یا توسط یک شرکت رسمی یا مؤسسه عمومی (اشخاص حقوقی)، اعمال می‌شود. در سرشماری عمومی کشاورزی ۱۳۸۲، اگر فعالیتهای یک واحد تولیدی کشاورزی در محدوده‌ی چند آبادی یا شهر انجام شود، هر مجموعه‌ی واقع در محدوده‌ی یک آبادی یا شهر، یک بهره‌برداری کشاورزی تلقی می‌شود. در طرح مذکور، بهره‌برداریهایی سرشماری شده‌است که لاقلاً یکی از فعالیتهای آن، در حد نصابهای تعیین شده زیر قرار گرفته باشد:

زراعت:

بهره‌برداریهایی که در روز آمارگیری حداقل ۴۰۰ متر مربع زمین زراعی دارند.

باغداری:

بهره‌برداریهایی که در روز آمارگیری حداقل ۲۰۰ متر مربع باغ و قلمستان دارند.

پرورش دام بزرگ:

بهره‌برداریهای پرورش دهنده‌ی دام بزرگ (گاو، گوساله، گاو میش، بچه گاو میش، شتر و بچه شتر) که در طول ۳۶۵ روز گذشته^(۱)، دارای حداقل یک رأس دام بزرگ بوده‌اند.

پرورش دام کوچک:

بهره‌برداریهای پرورش دهنده‌ی دام کوچک (گوسفند و بره و بز و بزغاله) که در طول ۳۶۵ روز گذشته^(۱)، دارای حداقل دو رأس دام کوچک بوده‌اند.

پرورش ماکیان به روش سنتی:

بهره‌برداریهای پرورش دهنده‌ی ماکیان به روش سنتی که تعداد مرغ، خروس، جوجه و سایر انواع ماکیان آن در روز آمارگیری، حداقل ۱۰ قطعه است.

تولید گلخانه ای:

بهره‌برداریهایی که طی سال زراعی مورد نظر، دارای تولید گلخانه‌ای در هر وسعتی بوده است.

بهره برداری کشاورزی:

شخصی حقیقی یا حقوقی است که به تنهایی یا با مشارکت دیگران، مدیریت امور بهره‌برداری کشاورزی و مسئولیت فنی و اقتصادی آن را به عهده داشته و مستقیماً در سود و زیان آن سهیم است.

اراضی زراعی:

بخشی از زمینهای کشاورزی است که به فعالیت زراعت (کشت و کار نباتات سالانه) اعم از زیر کشت و آیش، اختصاص یافته است.

اراضی زراعی آبی:

آن قسمت از اراضی زراعی است که زراعت انجام شده در آن آبیاری می‌شود.

اراضی زراعی دیم:

آن قسمت از اراضی زراعی است که زراعت انجام شده در آن آبیاری نمی‌شود و آب مورد نیاز برای رشد گیاه از طریق نزولات آسمانی تأمین می‌شود.

سطح زیر کشت (کاشت):

مساحت زمینی است که به منظور تولید محصول مورد نظر در سال آمارگیری، در همان سال و یا قبل از آن، زیرکشت رفته باشد آیش:

آن قسمت از اراضی زراعی آبی یا دیم که داخل در تناوب کشت قرار دارد ولی در سال زراعی مورد نظر، کشت نشده است و محصولی از آن برداشت نخواهد شد که برحسب مورد، آیش آبی یا آیش دیم محسوب می‌شود.

سال زراعی:

منظور از سال زراعی، اول مهرماه هر سال لغایت پایان شهریور ماه سال بعد است.

محصولات سالانه:

به نباتاتی اطلاق می‌شود که به طور معمول ساقه علفی دارند و پس از برداشت محصول، بوته‌ی آن از بین می‌رود و در مواردی، قسمتهای زیر زمینی گیاه (ریشه، پیاز و نظایر آن) برای سال بعد در زمین باقی می‌ماند مانند گندم، چغندر قند، سبزیها و زعفران.

(۱) منظور از ۳۶۵ روز گذشته در این سرشماری، ۳۶۴ روز گذشته به علاوه ی روز آمارگیری است.

محصولات دایمی:

گیاهانی هستند که غالباً تنه یا ساقه چوبی دارند و پس از برداشت محصول، تمام یا قسمتی از گیاه در زمین باقی می ماند و مجدداً در سالهای بعد محصول می دهد. انواع درختان و درختچه های مثمر مانند مرکبات، هلو، انگور و بوته چای و درختان غیر مثمر مانند تبریزی، محصولات دایمی محسوب می شوند.

تولید:

مقدار محصولی که در دوره زمانی مشخص، طی فرآیند تولید در واحد تولیدی حاصل می شود و آماده عرضه برای فروش و مصرف است. در طرح های آمار مرکز آمار ایران، آن مقدار تولید که جنبه رایگان داشته یا دستمزد بابت آن جنسی باشد، و یا به خود مصرفی واحد تولیدی برسد، نیز، جزو تولید محسوب می شود.

در مورد محصولات کشاورزی، تولید هر محصول به حالت متعارف آن که از مزرعه برداشت می شود مورد نظر است. در مورد برنج، وزن شلتوک، در مورد انواع لوبیا، وزن دانه خشک، در مورد یونجه، اسپرس و شبدر، وزن علوفه خشک، در مورد گردو، بادام و پسته، وزن محصول بدون پوست سبز ولی با پوست خشک، در مورد تبریزی، سپیدار و... قطع درخت برحسب اصله، تولید محسوب می شود.

گاوداری صنعتی:

یک واحد تولیدی کشاورزی است که در آن، فعالیت پرورش دام از نظر محل و نحوه نگهداری، روش تغذیه و بهداشت دام، طبق برنامه و با رعایت اصول و موازین نوین و ویژه انجام می گیرد.

مرغ گوشتی:

به نوعی مرغ و خروس اطلاق می شود که به منظور استفاده از گوشت آن پرورش داده می شود.

مرغ تخمگذار:

مرغی است که برای تولید تخم مرغ خوراکی، پرورش داده می شود. این قبیل مرغ ها را در سن سه ماهگی، پولت (نیمچه تخمگذار) می گویند.

لنبه:

منظور تخم مرغ های تولید شده بدون پوست آهکی است.

تولید جوجه یکروزه، مرغ تخمگذار و گوشتی:

فعالیتی است که در فرآیند آن بسته به مورد، تخم مرغ نطفه دار از نژادهای مرغ تخمی یا گوشتی، به جوجه های یکروزه مرغ و خروس اجداد و مادر و نیز به جوجه یکروزه مرغ تخمگذار یا گوشتی، تبدیل می شود.

شاغلان:

تمامی کارکنانی که در داخل یا خارج کارگاه به صورت تمام وقت یا پاره وقت، خواه با مزد و حقوق یا بدون مزد و حقوق (مالکان و شرکای فعال و کارکنان فامیلی بدون مزد)، برای کارگاه کار می کنند، شاغل محسوب می شود.

جبران خدمات مزد و حقوق بگیران:

عبارت از مزد و حقوق و سایر پرداختی ها (پول، کالا و...) به مزد و حقوق بگیران است.

مزد و حقوق:

منظور، مجموع پرداختی های کارگاه به صورت پول و یا کالا به مزد و حقوق بگیران است.

سایر پرداختی ها (پول، کالا و...):

این پرداختی ها شامل پاداش، اضافه کار، هزینه ی خوراک و پوشاک، هزینه ی ایاب و ذهاب، حق اولاد، حق عائله مندی، حق مأموریت، بدی آب و هوا، سهم کارفرما از بیمه های اجتماعی، خوار و بار، بلیط اتوبوس و... است.

سرمایه گذاری (ارزش تغییرات اموال سرمایه ای):

تغییرات ایجاد شده در ارزش اموال سرمایه ای (مجموع ارزش خرید یا تحصیل و هزینه ی تعمیرات اساسی اموال سرمایه ای منهای ارزش فروش یا انتقال اموال سرمایه ای)، طی دوره ی زمانی معین را سرمایه گذاری گویند.

اموال سرمایه ای:

تمامی ماشین آلات، وسایل، ابزار و تجهیزاتی هستند که برای انجام فعالیت های تولیدی یا ایجاد خدمت به کار گرفته می شوند و عمر مفید اقتصادی آن ها معمولاً از یک سال بیش تر است. ماشین آلات تولید و تجهیزات نیرو، ابزار و وسایل کار بادوام، لوازم و تجهیزات اداری، وسایل نقلیه و ساختمان، نمونه هایی از اموال سرمایه ای به شمار می آیند.

شرکت تعاونی:

شرکتی متشکل از اشخاص حقیقی، با حداقل ۷ عضو که تمام یا حداقل ۵۱ درصد از سرمایه آن به وسیله اعضای تأمین گردد و طبق مقررات موجود در قانون بخش تعاونی، به ثبت رسیده باشد. یادآور می شود، قبل از تعیین حداقل اعضای شرکت های تعاونی براساس قانون مذکور، بعضی از شرکت های تعاونی با اعضای کمتر از ۷ نفر تشکیل شده است.

مرتع:

زمینی است اعم از کوه و دامنه یا زمین مسطح، که در فصل چرا، دارای پوششی از نباتات علوفه ای خودرو باشد و باتوجه به سابقه ی چرا، عرفاً مرتع شناخته شود. اراضی آیش ولو آن که دارای پوشش علوفه ای خودرو باشد مشمول تعریف مرتع نمی شود.

اختلاف در سرجمع تعداد بهره بردارهای اطلاعات سرشماری

کشاورزی ۱۳۸۲ به دلیل وجود بهره بردارهای مشترک می باشد.

۱- ۴- بهره برداران کشاورزی برحسب نوع بهره بردار و شهرستان: ۱۳۸۲

شهرستان	جمع	خانوار معمولی ساکن	بهره بردار غیر ساکن	خانوار معمولی غیر ساکن	شرکت رسمی، مؤسسه عمومی
کل استان	۶۵۹۴۸	۶۰۶۲۸	۵۱۹۹	۱۶	۱۰۵
شهرکرد	۱۸۹۲۱	۱۸۱۰۴	۷۶۴	۰	۵۳
بروجن	۷۳۱۶	۶۷۰۲	۵۹۹	۰	۱۵
فارسان	۵۲۶۱	۵۰۰۶	۲۴۰	۴	۱۱
لردگان	۱۸۰۳۵	۱۷۴۸۰	۵۲۷	۱۲	۱۶
اردل	۹۹۳۶	۸۹۱۹	۱۰۱۴	۰	۳
کوهرنگ	۶۴۷۹	۴۴۱۷	۲۰۵۵	۰	۷

مأخذ - مرکز آمار ایران. (ر. پ)

۲- ۴- بهره برداری های کشاورزی برحسب نوع بهره بردار و شهرستان: ۱۳۸۲

شهرستان	جمع		خانوار معمولی ساکن		بهره بردار غیر ساکن	
	کل	بی زمین	کل	بی زمین	کل	بی زمین
کل استان	۶۵۸۱۱	۱۱۲۲۶	۶۰۴۹۱	۱۱۱۸۳	۵۱۹۹	۲۰
شهرکرد	۱۸۸۰۳	۳۷۴۶	۱۷۹۸۶	۳۷۳۹	۷۶۴	۵
بروجن	۷۲۱۴	۱۸۳۵	۶۶۰۰	۱۸۳۰	۵۹۹	۴
فارسان	۵۲۵۹	۱۵۵۶	۵۰۰۴	۱۵۴۸	۲۴۰	۳
لردگان	۱۸۰۷۹	۲۴۰۹	۱۷۵۲۴	۲۳۸۷	۵۲۷	۷
اردل	۹۹۳۲	۹۸۱	۸۹۱۵	۹۸۰	۱۰۱۴	۱
کوهرنگ	۶۵۲۴	۶۹۹	۴۴۶۲	۶۹۹	۲۰۵۵	۰

شهرستان	خانوار معمولی غیر ساکن		شرکت رسمی، مؤسسه عمومی	
	کل	بی زمین	کل	بی زمین
کل استان	۱۶	۱۶	۱۰۵	۷
شهرکرد	۰	۰	۵۳	۲
بروجن	۰	۰	۱۵	۱
فارسان	۴	۴	۱۱	۱
لردگان	۱۲	۱۲	۱۶	۳
اردل	۰	۰	۳	۰
کوهرنگ	۰	۰	۷	۰

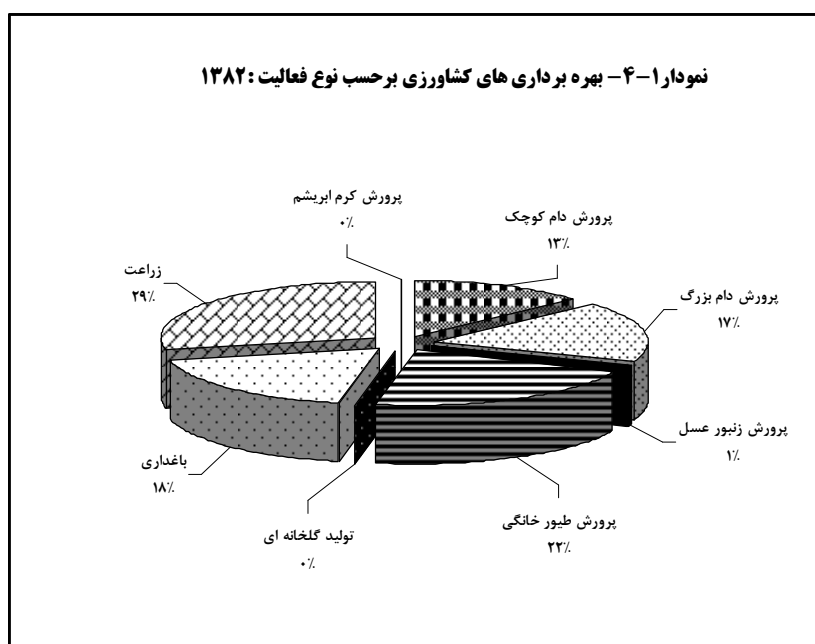
مأخذ - مرکز آمار ایران. (ر. پ)

۴-۳- بهره برداری های کشاورزی برحسب نوع فعالیت و شهرستان: ۱۳۸۲

شهرستان	زراعت	باغداری ^(۱)	تولید گلخانه ای	پرورش طیور خانگی
کل استان	۴۶۹۶۱	۲۹۷۲۹	۳۷	۳۵۲۴۰
شهرکرد	۱۰۰۸۶	۱۱۴۱۷	۹	۸۳۱۸
بروجن	۴۹۰۱	۲۴۲۸	۳	۴۰۷۰
فارسان	۲۸۰۳	۳۰۵۶	۳	۱۸۸۸
لردگان	۱۵۴۵۲	۵۰۶۲	۱۷	۱۱۲۵۶
اردل	۸۱۱۴	۴۵۶۲	۲	۶۲۴۵
کوههرنگ	۵۶۰۵	۳۲۰۴	۳	۳۴۶۳

شهرستان	پرورش زنبور عسل	پرورش دام بزرگ	پرورش دام کوچک	پرورش کرم ابریشم
کل استان	۱۳۴۹	۲۸۳۵۱	۲۲۰۲۸	۰
شهرکرد	۴۷۱	۸۰۰۵	۴۸۴۷	۰
بروجن	۱۹۰	۳۲۰۱	۲۳۶۱	۰
فارسان	۱۴۱	۲۷۲۴	۹۲۳	۰
لردگان	۱۶۸	۶۲۲۰	۶۲۹۴	۰
اردل	۳۱۳	۵۵۰۱	۴۸۱۸	۰
کوههرنگ	۶۶	۲۷۰۰	۲۷۸۵	۰

(۱) بهره بردارهایی که باغ ندارند ولی درختان پراکنده دارند، در اینجا به عنوان بهره برداری دارای فعالیت باغداری به حساب می آیند.
 مأخذ - مرکز آمار ایران. (ر. پ)



مبنا جدول: ۳ - ۴

۴-۴- بهره برداری های کشاورزی برحسب وضع سواد و سن بهره بردار : ۱۳۸۲

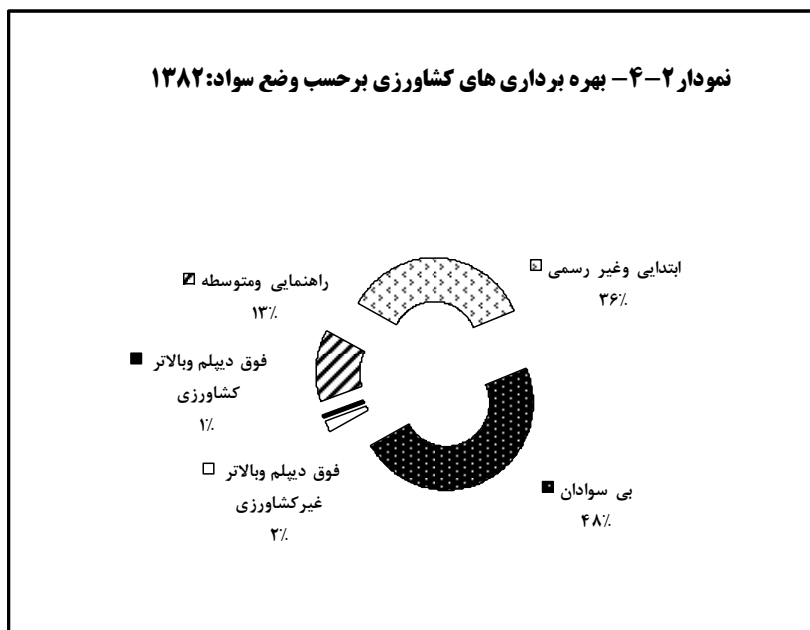
باسوادان برحسب مدرک تحصیلی				بی سوادان	جمع	گروه سنی بهره بردار
فوق دیپلم و بالاتر غیرکشاورزی	فوق دیپلم و بالاتر کشاورزی	راهنمایی و متوسطه	ابتدایی و غیررسمی			
۱۲۴۳	۵۲۴	۸۸۶۴	۲۳۳۶۹	۳۱۷۰۶	۶۵۷۰۶	جمع
۰	۰	۴۶	۱۱	۴	۶۱	کمتر از ۱۵ ساله
۱	۴	۲۴۹	۵۵	۲۰	۳۲۹	۱۵-۱۹ ساله
۴۶	۲۵	۸۷۳	۴۵۹	۲۱۳	۱۶۱۶	۲۰-۲۴ ساله
۱۵۶	۸۵	۱۸۶۹	۱۳۳۰	۶۰۷	۴۰۴۷	۲۵-۲۹ ساله
۲۹۵	۱۴۱	۱۸۷۶	۲۵۸۷	۱۵۶۸	۶۴۶۷	۳۰-۳۴ ساله
۲۵۱	۸۱	۱۲۹۹	۲۸۹۸	۱۹۶۶	۶۴۹۵	۳۵-۳۹ ساله
۲۲۳	۱۰۷	۱۲۷۳	۳۸۹۱	۳۴۳۴	۸۹۲۸	۴۰-۴۴ ساله
۱۳۱	۳۹	۶۶۶	۳۴۳۰	۳۳۰۳	۷۵۶۹	۴۵-۴۹ ساله
۷۰	۲۵	۳۹۰	۲۹۱۶	۳۹۷۷	۷۳۷۸	۵۰-۵۴ ساله
۳۱	۴	۱۳۹	۱۵۹۵	۲۶۸۳	۴۴۵۲	۵۵-۵۹ ساله
۲۴	۱۰	۹۶	۱۶۷۶	۴۶۲۲	۶۴۲۸	۶۰-۶۴ ساله
۸	۲	۳۸	۹۰۲	۲۸۱۳	۳۷۶۳	۶۵-۶۹ ساله
۴	۱	۲۹	۹۰۹	۳۷۸۲	۴۷۲۵	۷۰-۷۴ ساله
۰	۰	۱۱	۳۷۸	۱۲۱۰	۱۵۹۹	۷۵-۷۹ ساله
۳	۰	۱۰	۳۳۲	۱۵۰۴	۱۸۴۹	۸۰ ساله و بیشتر

مأخذ - مرکز آمار ایران. (ر. پ)

۵- ۴- بهره برداری های کشاورزی برحسب وضع سواد بهره بردار و شهرستان : ۱۳۸۲

شهرستان	جمع	بی سوادان	باسوادان برحسب مدرک تحصیلی			
			ابتدایی و غیررسمی	راهنمایی و متوسطه	فوق دیپلم و بالاتر کشاورزی	فوق دیپلم و بالاتر غیرکشاورزی
کل استان	۶۵۷۰۷	۳۱۷۰۷	۲۳۳۶۹	۸۸۶۴	۵۲۴	۱۲۴۳
شهرکرد	۱۸۷۵۰	۶۹۷۲	۸۰۶۸	۳۱۱۲	۱۲۵	۴۷۳
بروجن	۷۱۹۹	۲۹۰۶	۲۹۹۳	۱۰۴۵	۷۰	۱۸۵
فارسان	۵۲۴۷	۲۲۷۰	۱۸۳۳	۹۷۷	۷۷	۹۰
لردگان	۱۸۰۶۴	۱۰۱۹۳	۵۶۶۵	۱۸۱۸	۱۱۷	۲۷۱
اردل	۹۹۳۰	۴۹۱۳	۳۲۶۲	۱۴۴۴	۱۲۳	۱۸۸
کوهرنگ	۶۵۱۷	۴۴۵۳	۱۵۴۸	۴۶۸	۱۲	۳۶

مأخذ - مرکز آمار ایران . (ر . پ)



مبنا جدول : ۵ - ۴

۶-۴- مساحت اراضی کشاورزی بهره برداری های با زمین برحسب وسعت: ۱۳۸۲

باغ و قلمستان		آیش		زیرکشت محصولات سالانه		کل		وسعت اراضی کشاورزی
مساحت	تعداد بهره برداری	مساحت	تعداد بهره برداری	مساحت	تعداد بهره برداری	مساحت	تعداد بهره برداری ^(۱)	
۱۶۱۱۸	۲۴۲۷۷	۴۴۶۸۰	۱۳۵۸۳	۱۳۴۰۱۷	۴۶۳۳۷	۱۹۴۸۱۴	۵۴۵۸۶	جمع کل
۲۱۹۷	۸۶۸۱	۲۲۹	۸۱۸	۵۰۵۰	۱۱۶۳۹	۷۴۷۵	۱۷۸۱۹	جمع کمتر از ۱ هکتار
۴۱	۹۷۳	//	۸	۲۲	۴۱۸	۶۳	۱۳۲۹	کمتر از ۱/۱۰ هکتار
۱۳۳	۱۳۰۳	۲	۲۶	۱۱۲	۱۰۲۳	۲۴۸	۲۱۳۸	۰/۱ تا کمتر از ۰/۲ هکتار
۸۲۱	۳۳۷۷	۳۸	۲۰۰	۱۱۸۸	۴۰۹۸	۲۰۴۷	۶۷۴۸	۰/۲ تا کمتر از ۱ هکتار
۱۲۰۲	۳۰۲۷	۱۸۸	۵۸۵	۳۷۲۸	۶۰۹۹	۵۱۱۸	۷۶۰۴	۰/۵ تا کمتر از ۱ هکتار
۵۹۶۷	۱۰۱۹۷	۶۹۷۱	۶۳۶۱	۴۶۲۲۰	۲۳۹۳۱	۵۹۱۵۸	۲۵۷۶۸	جمع ۱ تا کمتر از ۵ هکتار
۲۰۹۱	۴۱۰۳	۱۰۰۹	۱۷۲۱	۱۱۴۶۳	۹۷۹۱	۱۴۵۶۳	۱۰۹۵۶	۱ تا کمتر از ۲ هکتار
۱۶۷۸	۲۸۱۱	۱۶۳۲	۱۷۳۴	۱۲۵۵۱	۶۵۴۵	۱۵۸۶۱	۶۹۵۶	۲ تا کمتر از ۳ هکتار
۱۲۲۷	۱۹۱۰	۲۰۷۹	۱۶۰۲	۱۱۹۲۴	۴۴۹۹	۱۵۲۳۱	۴۶۸۷	۳ تا کمتر از ۴ هکتار
۹۷۰	۱۳۷۳	۲۲۵۱	۱۳۰۴	۱۰۲۸۲	۳۰۹۶	۱۳۵۰۳	۳۱۶۹	۴ تا کمتر از ۵ هکتار
۵۱۰۹	۴۷۵۸	۱۹۵۸۱	۵۵۱۶	۵۷۴۹۳	۹۶۰۵	۸۲۱۸۳	۹۸۱۱	جمع ۵ تا کمتر از ۲۰ هکتار
۱۹۳۵	۲۳۰۷	۶۰۶۵	۲۵۷۸	۲۱۸۰۰	۴۹۳۴	۲۹۸۰۰	۵۰۵۶	۵ تا کمتر از ۷/۵ هکتار
۱۰۲۶	۹۹۷	۳۵۹۷	۱۱۰۹	۱۱۲۹۱	۱۸۶۲	۱۵۹۱۵	۱۸۸۶	۷/۵ تا کمتر از ۱۰ هکتار
۱۴۵۳	۱۰۴۶	۶۴۲۸	۱۳۳۲	۱۶۶۹۵	۲۰۹۴	۲۴۵۷۶	۲۱۴۲	۱۰ تا کمتر از ۱۵ هکتار
۶۹۶	۴۰۹	۳۴۹۰	۴۹۸	۷۷۰۷	۷۱۵	۱۱۸۹۳	۷۲۶	۱۵ تا کمتر از ۲۰ هکتار
۱۴۱۷	۵۴۰	۹۴۸۰	۷۵۴	۱۷۲۴۱	۱۰۰۵	۲۸۱۳۸	۱۰۲۵	جمع ۲۰ تا کمتر از ۵۰ هکتار
۴۹۱	۲۴۳	۳۳۲۲	۳۳۶	۶۰۸۸	۴۵۷	۹۹۰۱	۴۶۵	۲۰ تا کمتر از ۲۵ هکتار
۵۲۴	۱۹۴	۳۹۸۶	۲۹۳	۶۶۳۸	۳۷۷	۱۱۱۴۷	۳۸۴	۲۵ تا کمتر از ۳۵ هکتار
۴۰۲	۱۰۲	۲۱۷۳	۱۲۵	۴۵۱۵	۱۷۱	۷۰۹۰	۱۷۵	۳۵ تا کمتر از ۵۰ هکتار
۱۴۲۸	۱۰۱	۸۴۱۹	۱۳۴	۸۰۱۳	۱۵۷	۱۷۸۶۰	۱۶۳	جمع ۵۰ هکتار و بیشتر
۷۲۳	۸۷	۳۴۸۴	۱۰۸	۳۹۹۹	۱۲۶	۸۲۰۷	۱۳۱	۵۰ تا کمتر از ۱۰۰ هکتار
۴۴	۹	۱۳۶۱	۲۰	۱۳۱۱	۲۲	۲۷۱۶	۲۲	۱۰۰ تا کمتر از ۲۰۰ هکتار
۵۷	۳	۶۱۳	۵	۱۰۶۳	۷	۱۷۳۳	۷	۲۰۰ تا کمتر از ۵۰۰ هکتار
۶۰۴	۲	.	.	۵۰۰	۱	۱۱۰۴	۲	۵۰۰ تا کمتر از ۱۰۰۰ هکتار
.	.	۳۹۲	۱	۷۰۸	۱	۱۱۰۰	۱	۱۰۰۰ تا کمتر از ۲۰۰۰ هکتار
.	.	۲۵۶۹	۱	۴۳۲	۱	۳۰۰۰	۱	۲۰۰۰ هکتار و بیشتر

(۱) اختلاف در سرجمع تعداد بهره برداریها به دلیل وجود بهره برداریهای مشترک است.

مأخذ - مرکز آمار ایران. (ر. پ)

۴-۷ - مساحت اراضی کشاورزی بهره برداری های با زمین برحسب شهرستان : ۱۳۸۲

شهرستان		کل		زیرکشت محصولات سالانه		آیش		باغ و قلمستان	
تعداد	مساحت (هکتار)	تعداد	مساحت (هکتار)	تعداد	مساحت (هکتار)	تعداد	مساحت (هکتار)	تعداد	مساحت (هکتار)
بهره برداری		بهره برداری		بهره برداری		بهره برداری		بهره برداری	
کل استان									
۵۴۵۸۵	۱۹۴۸۱۴	۴۶۳۳۷	۱۳۴۰۱۷	۱۳۵۸۳	۴۴۶۸۰	۲۴۲۷۷	۱۶۱۱۸		
۱۵۰۵۷	۵۹۵۶۵	۹۸۲۳	۳۳۹۹۰	۵۵۷۸	۱۷۳۶۵	۱۱۰۵۷	۸۲۱۲	شهرکرد	
۵۳۷۸	۴۲۴۷۵	۴۷۶۷	۲۲۷۲۲	۳۲۰۱	۱۷۶۵۸	۲۳۳۹	۲۰۹۴	بروجن	
۳۷۰۳	۱۰۱۴۶	۲۷۳۲	۷۲۰۱	۶۴۶	۱۰۶۵	۲۱۶۰	۱۸۸۱	فارسان	
۱۵۶۷۰	۴۲۳۱۸	۱۵۳۹۱	۳۸۳۵۱	۱۳۳۵	۲۹۵۰	۱۸۳۰	۱۰۱۶	لردگان	
۸۹۵۲	۲۶۳۹۸	۸۰۸۸	۲۰۶۱۰	۱۸۱۵	۳۹۶۱	۴۱۸۰	۱۸۲۷	اردل	
۵۸۲۵	۱۳۹۱۲	۵۵۳۶	۱۱۱۴۳	۱۰۰۸	۱۶۸۱	۲۷۱۱	۱۰۸۸	کوهرنگ	

مأخذ - مرکز آمار ایران. (ر . پ)

۴ - ۸ - مساحت اراضی کشاورزی بهره برداری های با زمین آبی برحسب شهرستان : ۱۳۸۲

شهرستان		کل		زیرکشت محصولات سالانه		آیش		باغ و قلمستان	
تعداد	مساحت (هکتار)	تعداد	مساحت (هکتار)	تعداد	مساحت (هکتار)	تعداد	مساحت (هکتار)	تعداد	مساحت (هکتار)
بهره برداری		بهره برداری		بهره برداری		بهره برداری		بهره برداری	
کل استان									
۴۶۰۷۶	۱۰۷۲۰۲	۳۶۲۵۹	۶۷۹۶۹	۸۹۲۰	۲۳۲۱۱	۲۴۲۲۷	۱۶۰۲۲		
۱۴۹۳۰	۳۸۶۸۴	۹۵۵۸	۲۱۷۲۶	۴۵۳۶	۸۷۸۴	۱۱۰۵۰	۸۱۷۴	شهرکرد	
۵۰۹۱	۳۰۴۳۳	۴۳۳۱	۱۵۸۹۷	۲۷۴۰	۱۲۴۶۶	۲۳۳۱	۲۰۷۰	بروجن	
۳۶۲۷	۷۵۵۶	۲۶۲۲	۵۲۵۳	۳۸۲	۴۲۸	۲۱۴۹	۱۸۷۵	فارسان	
۱۰۴۰۷	۱۸۱۳۳	۹۷۵۶	۱۶۳۸۹	۴۷۱	۷۴۷	۱۸۰۷	۹۹۷	لردگان	
۶۵۹۵	۵۴۶۳	۵۰۴۲	۳۲۹۲	۳۶۷	۳۵۴	۴۱۷۹	۱۸۱۸	اردل	
۵۴۲۶	۶۹۳۳	۴۹۵۰	۵۴۱۲	۴۲۴	۴۳۲	۲۷۱۱	۱۰۸۸	کوهرنگ	

مأخذ - مرکز آمار ایران. (ر . پ)

۴ - ۹ - مساحت اراضی کشاورزی بهره برداری های با زمین دیم برحسب شهرستان : ۱۳۸۲

شهرستان		کل		زیرکشت محصولات سالانه		آیش		باغ و قلمستان	
تعداد	مساحت (هکتار)	تعداد	مساحت (هکتار)	تعداد	مساحت (هکتار)	تعداد	مساحت (هکتار)	تعداد	مساحت (هکتار)
بهره برداری		بهره برداری		بهره برداری		بهره برداری		بهره برداری	
کل استان									
۲۸۲۶۸	۸۷۶۱۱	۲۶۵۲۶	۶۶۰۴۷	۷۱۱۸	۲۱۴۶۸	۱۱۱	۹۶		
۴۰۲۳	۲۰۸۸۰	۳۳۹۱	۱۲۲۶۴	۲۴۱۷	۸۵۸۰	۳۳	۳۷	شهرکرد	
۱۸۱۳	۱۲۰۴۲	۱۶۲۵	۶۸۲۵	۹۷۲	۵۱۹۳	۲۹	۲۴	بروجن	
۱۲۴۹	۲۵۹۰	۱۰۸۸	۱۹۴۷	۳۴۵	۶۳۷	۱۵	۶	فارسان	
۱۰۶۱۳	۲۴۱۸۴	۱۰۲۸۶	۲۱۹۶۲	۹۵۲	۲۲۰۳	۲۵	۱۹	لردگان	
۷۰۰۷	۲۰۹۳۶	۶۸۵۰	۱۷۳۱۸	۱۶۵۶	۳۶۰۷	۹	۱۰	اردل	
۳۵۶۳	۶۹۷۹	۳۲۸۶	۵۷۳۱	۷۷۶	۱۲۴۸	۰	۰	کوهرنگ	

مأخذ - مرکز آمار ایران. (ر . پ)

۱۰ - ۴- تعداد بهره برداری، سطح کاشت و مقدار تولید محصولات سالانه ی بهره برداری های کشاورزی

در فضای باز برحسب نام محصول : ۱۳۸۲ (هکتار-تن)

نام محصول	کل			آبی			دیم		
	تعداد بهره برداری	سطح کاشت	مقدار تولید	تعداد بهره برداری	سطح کاشت	مقدار تولید	تعداد بهره برداری	سطح کاشت	مقدار تولید
گندم	۳۹۲۰۰	۷۳۷۳۰	۱۶۰۲۰۵	۲۴۲۷۸	۲۸۷۳۷	۹۳۰۸۰	۲۳۹۰۶	۴۴۹۹۲	۶۷۱۲۵
جو	۲۳۰۵۸	۲۶۱۸۲	۴۸۲۸۹	۸۹۹۹	۶۸۳۴	۱۹۴۳۸	۱۵۸۲۲	۱۹۳۴۸	۲۸۸۵۱
برنج(شلتوک)	۷۸۱۳	۲۶۲۸	۱۰۲۵۶	۷۸۱۳	۲۶۲۸	۱۰۲۵۶	.	.	.
ذرت دانه ای	۱۲	۳۲	۱۸۶	۱۲	۳۲	۱۸۶	.	.	.
چغندر قند	۲۴۵۵	۳۶۱۰	۱۰۶۹۷۸	۲۴۵۵	۳۶۱۰	۱۰۶۹۷۸	.	.	.
زعفران ^(۱)	۱۴	۵	۳	۱۴	۵	۳	.	.	.
انواع لوبیا(دانه خشک)	۶۰۱۰	۶۱۶۸	۱۵۸۴۰	۶۰۰۲	۶۱۶۵	۱۵۸۳۹	۸	۳	۲
انواع نخود(دانه خشک)	۸۳۰	۷۸۵	۵۶۳	۲۶۵	۱۳۷	۱۹۲	۵۷۳	۶۴۸	۳۷۲
عدس	۲۷۸۶	۱۱۸۰	۱۲۱۹	۱۳۹۶	۴۴۳	۶۲۰	۱۳۹۹	۷۳۷	۵۹۸
باقلا (دانه خشک)	۲	⊙	⊙	۲	⊙	⊙	.	.	.
ماش	۲۵۳	۸۳	۱۳۴	۲۵۲	۸۱	۱۳۴	۱	⊙	⊙
کلزا	۶۷	۱۳۴	۲۵۰	۶۷	۱۳۴	۲۵۰	.	.	.
آفتابگردان روغنی	۲۶	۹	۱۹	۲۶	۹	۱۹	.	.	.
هندوانه	۷۱	۷	۱۱۸	۷۰	۶	۱۱۴	۱	⊙	⊙
خیار	۳۸۱	۸۳	۱۵۴۶	۳۸۱	۸۳	۱۵۴۶	.	.	.
خریزه، طالبی، گرمک و دستنبو	۱۸	۲	۱۶	۱۸	۲	۱۶	.	.	.
یونجه واسپرس(خشک)	۱۲۶۹۸	۱۲۴۳۳	۹۱۷۵۵	۱۲۶۷۱	۱۲۳۷۲	۹۱۶۳۶	۳۳	۶۱	۱۱۹
شیدر (خشک)	۶۶۹۱	۳۲۳۶	۱۹۸۶۷	۶۶۸۶	۳۲۳۳	۱۹۸۶۵	۵	۳	۲
ذرت خوشه ای و علوفه ای	۱۵۰	۴۵۶	۱۷۳۵۱	۱۴۶	۴۵۴	۱۷۳۴۶	۴	۲	۵
سیب زمینی	۱۹۷۳	۳۴۱۰	۸۸۱۴۵	۱۹۷۳	۳۴۱۰	۸۸۱۴۵	.	.	.
پیاز	۲۹	۳	۲۹	۲۹	۳	۲۹	.	.	.
گوچه فرنگی	۵۶۹	۱۲۳	۱۸۵۲	۵۶۸	۱۲۳	۱۸۵۲	۱	⊙	⊙
سیر (خشک)	۲	⊙	⊙	۲	⊙	⊙	.	.	.
هویج، ترب، شلغم و چغندر لبویی	۷	۵	۷۵	۷	۵	۷۵	.	.	.
سایر سبزیجات ^(۲)	۱۰۹	۷	۶۳	۱۰۷	۷	۶۲	۲	⊙	⊙
تنباکو	۵	۵	۷	۵	۵	۷	.	.	.
گیاهان سالانه زینتی	۲	⊙	-	۱	⊙	-	۱	⊙	-
ارزن	۶۳	۶۸	۱۶۶	۲۶	۵۲	۱۵۰	۳۷	۱۶	۱۷
آفتابگردان آجیلی	۱۰	۱	۲	۱۰	۱	۲	.	.	.
شاهدانه	۵	۴	۳	۵	۴	۳	.	.	.
سیاهدانه	۱۳	۶	۱۳	۱۳	۶	۱۳	.	.	.

(۱) واحد تولید زعفران کیلوگرم است .

(۲) شامل بادنجان، انواع کدو، نخودفرنگی، لوبیا سبز، کاهو، انواع کلم، کرفس، اسفناج، جعفری، گشنیز (برگی)، شاهی، تره فرنگی، ریحان، نعناع، ترخون،

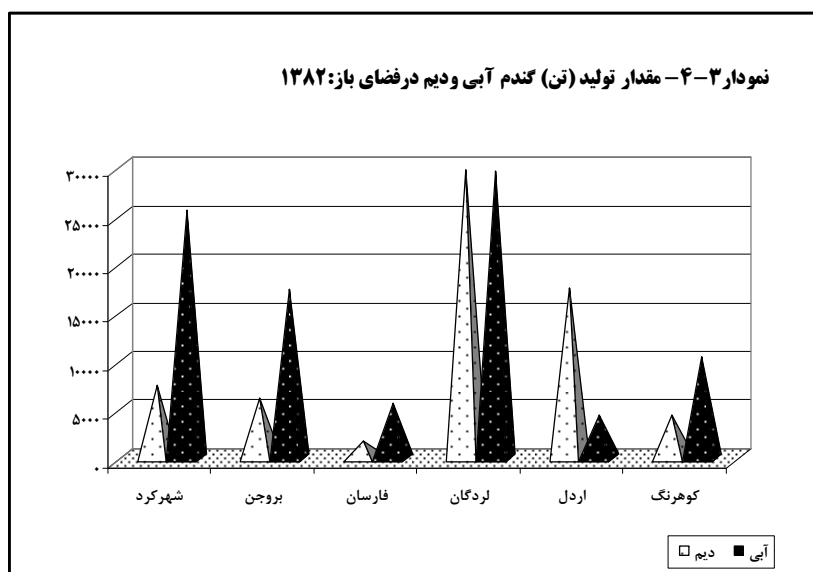
شنبلیل، مرزه، مارچوبه، سیرسبز، پیازچه، بامیه، قلفل، تربچه، شوید، آندیو، آرتیشو و ... می باشد.

مأخذ - مرکز آمار ایران. (ر پ)

۱۱ - ۴ - سطح کاشت، مقدار تولید و عملکرد در هکتار گندم در فضای باز بر حسب شهرستان : سال ۱۳۸۲

عملکرد در هکتار (کیلوگرم)			مقدار تولید (تن)			سطح کاشت (هکتار)			شهرستان
دییم	آبی	کل	دییم	آبی	کل	دییم	آبی	کل	
۱۴۹۲	۳۲۳۹	۲۱۷۳	۶۷۱۲۵	۹۳۰۸۰	۱۶۰۲۰۵	۴۴۹۹۲	۲۸۷۳۷	۷۳۷۳۰	کل استان
۸۲۳	۳۰۸۵	۱۸۹۸	۷۵۳۸	۲۵۵۸۸	۳۳۱۲۶	۹۱۵۷	۸۲۹۳	۱۷۴۴۹	شهرکرد
۱۲۴۳	۳۰۸۴	۲۲۲۱	۶۲۱۸	۱۷۴۶۷	۲۳۶۸۵	۵۰۰۳	۵۶۶۳	۱۰۶۶۶	بروجن
۱۴۹۶	۲۷۵۶	۲۳۰۴	۱۷۰۶	۵۶۱۷	۷۳۲۳	۱۱۴۰	۲۰۳۸	۳۱۷۸	فارسان
۱۸۶۴	۳۸۴۹	۲۵۱۰	۲۹۶۴۷	۲۹۵۵۴	۵۹۲۰۱	۱۵۹۰۴	۷۶۷۸	۲۳۵۸۱	لردگان
۱۶۸۸	۲۳۷۱	۱۷۹۳	۱۷۵۵۰	۴۴۶۸	۲۲۰۱۷	۱۰۳۹۷	۱۸۸۴	۱۲۲۸۲	اردل
۱۳۱۷	۳۲۶۴	۲۲۵۹	۴۴۶۶	۱۰۳۸۷	۱۴۸۵۳	۳۳۹۲	۳۱۸۲	۶۵۷۴	کوهرنگ

مأخذ - مرکز آمار ایران. (ر. پ)



مبنا جدول : ۱۱ - ۴

۱۲ - ۴- سطح کاشت، مقدار تولید و عملکرد در هکتار جو در فضای باز برحسب شهرستان: ۱۳۸۲

عملکرد در هکتار (کیلوگرم)			مقدار تولید (تن)			سطح کاشت (هکتار)			شهرستان
دییم	آبی	کل	دییم	آبی	کل	دییم	آبی	کل	
۱۴۹۱	۲۸۴۴	۱۸۴۴	۲۸۸۵۱	۱۹۴۳۸	۴۸۲۸۹	۱۹۳۴۸	۶۸۳۴	۲۶۱۸۲	کل استان
۸۴۱	۲۶۲۵	۱۷۱۱	۲۵۶۶	۷۶۱۸	۱۰۱۸۵	۳۰۵۰	۲۹۰۲	۵۹۵۲	شهرکرد
۸۱۹	۳۱۰۴	۲۲۸۳	۷۹۷	۵۳۸۳	۶۱۸۰	۹۷۱	۱۷۳۴	۲۷۰۷	بروجن
۱۶۶۱	۲۸۰۳	۲۱۲۷	۱۳۰۴	۱۵۰۸	۲۸۱۲	۷۸۵	۵۳۸	۱۳۲۲	فارسان
۱۷۴۲	۳۱۷۱	۱۹۸۱	۹۹۰۶	۳۶۲۸	۱۳۵۳۳	۵۶۸۶	۱۱۴۴	۶۸۳۰	لردگان
۱۷۲۱	۲۱۴۳	۱۷۳۸	۱۱۳۲۲	۵۷۰	۱۱۸۹۲	۶۵۷۹	۲۶۶	۶۸۴۴	اردل
۱۲۹۸	۲۹۲۴	۱۴۵۹	۲۹۵۶	۷۳۱	۳۶۸۷	۲۲۷۷	۲۵۰	۲۵۲۷	کوهرنگ

مأخذ - مرکز آمار ایران. (ر . پ)

۱۳ - ۴- سطح کاشت، مقدار تولید و عملکرد در هکتار برنج (شلتوک) در فضای باز برحسب شهرستان: ۱۳۸۲

عملکرد در هکتار (کیلوگرم)			مقدار تولید (تن)			سطح کاشت (هکتار)			شهرستان
دییم	آبی	کل	دییم	آبی	کل	دییم	آبی	کل	
.	۳۹۰۳	۳۹۰۳	.	۱۰۲۵۶	۱۰۲۵۶	.	۲۶۲۸	۲۶۲۸	کل استان
.	۲۹۲۶	۲۹۲۶	.	۷۹	۷۹	.	۲۷	۲۷	شهرکرد
.	⊖	⊖	.	⊖	⊖	.	⊖	⊖	بروجن
.	۲۰۷۴	۲۰۷۴	.	۲۲۴	۲۲۴	.	۱۰۸	۱۰۸	فارسان
.	۴۱۳۲	۴۱۳۲	.	۸۱۵۳	۸۱۵۳	.	۱۹۷۳	۱۹۷۳	لردگان
.	۳۴۴۲	۳۴۴۲	.	۱۷۸۳	۱۷۸۳	.	۵۱۸	۵۱۸	اردل
.	⊖	⊖	.	⊖	⊖	.	⊖	⊖	کوهرنگ

مأخذ - مرکز آمار ایران. (ر . پ)

۴-۱۴ - تعداد بهره برداری، سطح کاشت ساده، تعداد درخت و مقدار تولید محصولات دائمی در فضای باز برحسب

نام محصول: ۱۳۸۲

(هکتار - هزار اصله - تن)

کاشت مجتمع ساه (تک محصولی)				کل		نام محصول	
مقدار تولید	تعداد درخت		سطح کاشت	بهره برداری	مقدار تولید تعداد		تعداد بهره برداری
	نهال	بارور					
۳۴۷۰	۲۲۵	۱۵۵	۸۸۸	۱۲۴۳	۵۱۰۵	۴۸۸۱	سیب
۵	۱	//	۴	۱۵	۳۸	۴۶۶	گلابی
//	//	//	//	۵	۱۷	۲۵۷	به
۱۰	۵	۱	۱۶	۳۰	۹۱	۸۰۱	گیلاس و آلبالو
۲۴۱	۱۳	۱۸	۹۳	۳۶۴	۱۰۲۴	۴۱۳۱	زردآلو و قیسی
۵۳۷	۵۳	۵۲	۱۳۹	۲۳۵	۳۲۱۳	۲۶۴۰	هلو، شلیل، شفتالو
۱۵۳	۴	۲۷	۶۰	۳۲۶	۵۱۹	۱۸۹۳	انواع آلو و گوجه
۷	//	۱	۳	۲۱	۳۵	۷۳۲	انجیر آبی
//	۰	//	۵	۴	۲	۴۲	انجیر دیم
⊙	⊙	⊙	⊙	۱	//	۴۵	پرتقال
۰	۰	۰	۰	۰	//	۶	نارنگی
۰	۰	۰	۰	۰	۱	۱۰	لیمو شیرین
⊙	⊙	⊙	⊙	۲	//	۳	سایر مرکبات ^(۱)
۰	۰	۰	۰	۰	//	۱۳	زیتون
۱۶۶۱	۴	۷۹	۱۲۹	۹۰۹	۲۰۲۶	۲۱۲۳	انار
۲۳۴۷	۶۳۵	۱۱۷۴	۳۱۱۲	۴۳۵۷	۴۷۵۵	۹۷۹۶	بادام آبی
۷	۱۶	۶	۴۲	۴۹	۱۰	۸۰	بادام دیم
۲۵۵۱	۳۸۴	۲۴۳	۲۰۳۶	۴۵۷۳	۴۵۵۸	۱۶۲۵۵	گردو
⊙	⊙	⊙	⊙	۱	۲	۳۶	فندق
۰	۰	۰	۰	۰	//	۳۹	پسته
۲۳۳۱۸	۷۵	۲۴۰۸	۲۶۷۲	۹۵۱۰	۲۶۳۱۸	۱۳۹۳۳	انگور آبی
۲۳	۱	۱۰	۱۵	۲۱	۲۸	۱۲۱	انگور دیم
//	-	-	//	۳	۲	۱۱۴	توت فرنگی



۱۴- ۴ - تعداد بهره برداری، سطح کاشت ساده، تعداد درخت و مقدار تولید محصولات دائمی در فضای باز برحسب

(هکتار - هزار اصله - تن)

نام محصول : ۱۳۸۲ (دنباله)

کاشت پراکنده			کاشت مجتمع مخلوط (چند محصولی)				نام محصول	
مقدار تولید	تعداد درخت		تعداد بهره برداری	مقدار تولید	تعداد درخت			تعداد بهره برداری
	نهال	بارور			نهال	بارور		
۱۱۵	۳	۶	۱۶۵۶	۱۵۲۱	۱۱۸	۶۰	۲۰۲۵	سیب
۶	//	//	۱۷۲	۲۸	۱	۲	۲۷۹	گلآبی
۳	//	//	۱۲۶	۱۴	۱	۱	۱۲۶	به
۹	//	۱	۳۳۵	۷۲	۴	۸	۴۳۸	گیلاس و آلبالو
۱۱۶	۶	۷	۱۵۱۶	۶۶۷	۳۸	۴۷	۲۲۶۹	زردآلو و قیسی
۳۳	۵	۳	۴۶۱	۲۶۴۴	۳۲۳	۲۸۷	۱۹۶۷	هلو، شلیل، شفتالو
۲۵	//	۳	۴۱۸	۳۴۱	۸	۴۳	۱۱۵۵	انواع آلو و گوجه
۱۰	//	۱	۴۷۸	۱۸	۱	۱	۲۳۵	انجیر آبی
//	//	//	۳۴	۲	۰	//	۴	انجیر دیم
//	//	//	۴۱	۰	//	۰	۳	پرتقال
//	//	//	۵	⊙	⊙	⊙	۱	نارنگی
//	//	//	۴	۱	۰	//	۶	لیمو شیرین
⊙	⊙	⊙	۱	⊙	⊙	⊙	۱	سایر مرکبات
//	//	//	۹	۰	//	۰	۴	زیتون
۳۳	۱	۲	۶۳۲	۳۳۲	۳	۲۰	۵۹۸	انار
۹۳	۶	۲۰	۱۱۴۴	۲۳۱۵	۵۰۰	۷۲۲	۴۵۲۱	بادام آبی
//	//	//	۱۵	۳	۱	۳	۱۶	بادام دیم
۳۶۷	۲۳	۲۳	۶۹۱۷	۱۶۴۱	۱۹۲	۱۳۲	۵۱۴۴	گردو
//	//	//	۲۱	۲	//	//	۱۴	فندق
//	//	//	۲۷	//	//	//	۱۲	پسته
۹۳	۲	۹	۱۶۰۱	۲۹۰۸	۲۰	۳۸۳	۲۹۸۱	انگور آبی
۴	//	//	۹۳	۱	//	//	۷	انگور دیم
۱	-	-	۷۳	۱	-	-	۳۸	توت فرنگی



۱۴-۴ - تعداد بهره برداری، سطح کاشت ساده، تعداد درخت و مقدار تولید محصولات دایمی در

فضای باز برحسب نام محصول: ۱۳۸۲ (دنباله)

(هکتار - هزار اصله - تن)

کاشت مجتمع ساده (تک محصولی)				کل		نام محصول	
مقدار تولید	تعداد درخت		سطح کاشت	تعداد بهره برداری	مقدار تولید		تعداد بهره برداری
	نهال	بارور					
۰	-	-	۰	۰	۰	۰	چای
۲	۰	//	//	۳	۱۷	۵۹۳	انواع توت و شاه توت
-	۰	۰	۰	۰	-	۰	توت نوغان
//	-	-	۱	۴	//	۳۰۸	گل محمدی
۵۸۲	۸۵۳۱	۲۹۶۴	۱۶۴۹	۴۱۲۰	۶۰۷	۵۸۹۱	انواع تبریزی ^(۲) (۳)
۹	-	-	۱۰	۳۶	۱۰	۴۵	خزانه درختان مثمر ^(۳)
۲۰۰	-	-	۱۷	۱۲	۲۰۰	۲۱	خزانه درختان غیرمثمر ^(۳)
-	-	-	۴	۴	-	۱۴۰	گیاهان دائمی زینتی
//	//	//	//	۳	۱۴	۷۴	خرمالو
⊙	⊙	⊙	⊙	۲	۱۰	۷۹	سنجد
۰	-	-	۰	۰	۰	۰	سماق
۰	۰	۰	۰	۰	//	۳	زالزالک
۰	-	-	۰	۰	۰	۰	زرشک

کاشت پراکنده			کاشت مجتمع مخلوط (چند محصولی)				نام محصول	
مقدار تولید	تعداد درخت		تعداد بهره برداری	مقدار تولید	تعداد درخت			تعداد بهره برداری
	نهال	بارور			نهال	بارور		
۰	-	-	۰	۰	-	-	۰	چای
۱۰	//	۱	۴۶۹	۶	//	۱	۱۲۱	انواع توت و شاه توت
-	۰	۰	۰	-	۰	۰	۰	توت نوغان
//	-	-	۲۰۵	//	-	-	۹۹	گل محمدی
۱۴	۳۳	۲۳	۱۱۵۷	۱۱	۵۶	۴۰	۶۷۸	انواع تبریزی ^(۲) (۳)
۰	-	-	۰	۱	-	-	۹	خزانه درختان مثمر ^(۳)
⊙	-	-	۲	//	-	-	۷	خزانه درختان غیرمثمر ^(۳)
-	-	-	۸۳	-	-	-	۵۴	گیاهان دائمی زینتی
۷	//	//	۶۰	۷	۰	//	۱۱	خرمالو
۵	//	۱	۴۹	۵	//	//	۲۸	سنجد
۰	-	-	۰	۰	-	-	۰	سماق
⊙	⊙	⊙	۲	⊙	⊙	⊙	۱	زالزالک
۰	-	-	۰	۰	-	-	۰	زرشک

(۱) نارنج، دارابی، بانگ، بکریایی و ...

(۲) تبریزی، سپیدار، کبوده، شالک، پده، اشن و ...

(۳) واحد تولید محصولات تبریزی، خزانه درختان مثمر و خزانه درختان غیر مثمر، هزار اصله است.

مأخذ - مرکز آمار ایران. (ر. پ)

۱۵ - ۴- تعداد بهره برداری و مقدار تولید برخی از محصولات دائمی در فضای باز برحسب شهرستان : ۱۳۸۲ (تن)

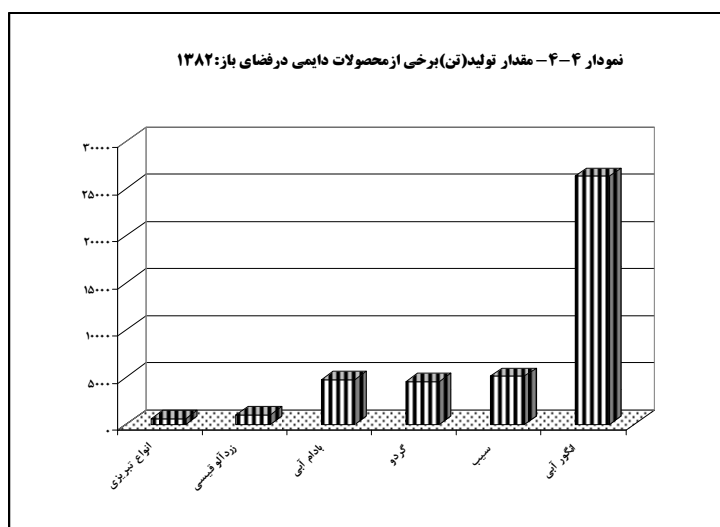
شهرستان	انگور آبی		سیب		گردو	
	تعداد بهره برداری	مقدار تولید	تعداد بهره برداری	مقدار تولید	تعداد بهره برداری	مقدار تولید
کل استان	۱۳۹۳۳	۲۶۳۱۸	۴۸۸۱	۵۱۰۵	۱۶۲۵۵	۴۵۵۸
شهرکرد	۷۷۲۶	۱۲۹۵۶	۷۷۶	۳۲۳	۴۵۷۷	۱۲۹۳
بروجن	۹۴۸	۱۲۴۲	۹۳۹	۲۰۷۵	۱۰۴۱	۲۸۸
فارسان	۱۰۷۹	۲۲۸۶	۴۶۵	۱۳۵	۱۸۷۴	۳۲۵
لردگان	۱۴۰۶	۲۴۶۷	۱۱۹۶	۲۲۱۷	۳۴۲۲	۴۵۵
اردل	۲۲۶۵	۶۹۲۰	۹۶۸	۲۴۰	۲۷۹۰	۹۹۶
کوهرنگ	۵۰۹	۴۴۷	۵۳۷	۱۱۵	۲۵۵۱	۱۲۰۱

شهرستان	بادام آبی		زردآلو قیسی		انواع تبریزی ^(۱)	
	تعداد بهره برداری	مقدار تولید	تعداد بهره برداری	مقدار تولید	تعداد بهره برداری	مقدار تولید ^(۲)
کل استان	۹۷۹۶	۴۷۵۵	۴۱۳۱	۱۰۲۴	۵۸۹۱	۶۰۷
شهرکرد	۶۰۶۳	۳۷۰۲	۱۰۱۲	۱۳۷	۱۹۳۱	۲۳۲
بروجن	۷۴۴	۲۳۸	۵۴۵	۲۸۴	۷۰۷	۱۳۷
فارسان	۵۶۵	۲۶۷	۳۷۵	۷۱	۱۲۹۵	۱۴۳
لردگان	۲۷۱	۳۷	۵۸۸	۶۶	۴۴۱	۴۳
اردل	۱۶۱۸	۳۹۸	۱۰۵۰	۲۸۰	۴۹۱	۲۲
کوهرنگ	۵۳۵	۱۱۳	۵۶۱	۱۸۶	۱۰۲۶	۳۰

(۱) تبریزی ، سپیدار ، کبوده ، شالک ، پده ، اشن و ...

(۲) تولید محصول تبریزی به واحد هزار اصله است.

مأخذ - مرکز آمار ایران. (ر . پ)



مینا جدول: ۱۵ - ۴

۱۶ - ۴- مساحت گلخانه در بهره برداری های کشاورزی برحسب شهرستان : ۱۳۸۲

شهرستان	تعداد بهره برداری	مساحت گلخانه (هکتار)
کل استان	۳۷	۵
شهرکرد	۹	۱
بروجن	۳	//
فارسان	۳	//
لردگان	۱۷	۴
اردل	۲	⊙
کوههرنگ	۳	//

مأخذ - مرکز آمار ایران. (ر . پ)

۱۷- ۴- متوسط هزینه تولید محصولات کشاورزی در یک هکتار به تفکیک زمین و مراحل مختلف کاشت، داشت و برداشت در سال زراعی

(واحد: ده ریال)

۱۳۸۰-۸۱					محصول
برداشت	داشت	کاشت	زمین	جمع	
۷۷۴۶۸	۶۳۵۱۷	۸۹۴۴۲	۱۲۳۱۳۲	۳۵۳۵۵۹	گندم آبی
۵۱۴۱۸	۴۶۵۳	۳۶۶۰۱	۴۲۹۵۶	۱۳۵۶۲۸	گندم دیم
۸۷۲۲۰	۶۲۲۷۹	۸۴۲۲۵	۱۱۷۱۳۸	۳۵۰۸۶۲	جو آبی
۴۹۸۵۹	۴۹۲۸	۴۰۰۶۲	۴۸۲۵۱	۱۴۳۱۰۰	جو دیم
...	شلتوک
۵۳۱۰۸	۲۵۷۱۱	۴۷۸۵۶	۱۰۰۹۱۶	۲۲۷۵۹۱	نخود آبی
۴۳۸۰۶	۴۸۶۳	۱۹۲۵۰	۷۲۴۶۴	۱۴۰۳۸۳	نخود دیم
۷۶۰۶۵	۶۷۷۵۲	۷۱۶۰۰	۱۰۶۹۵۱	۳۲۲۳۶۸	عدس آبی
۶۵۹۱۴	۵۹۵۴	۴۱۳۲۸	۶۹۵۳۱	۱۸۲۷۲۷	عدس دیم
۱۷۶۰۸۲	۱۷۷۰۳۳	۱۱۹۳۰۸	۲۱۲۴۳۹	۶۸۴۸۶۲	چغندر قند
۱۳۹۹۹۰	۱۴۶۴۳۴	۵۲۳۳۴۴	۲۶۲۳۷۲	۱۰۷۲۱۴۰	سیب زمینی
۲۳۲۸۱۵	۲۲۸۸۶۲	۱۹۲۴۱۷	۲۳۵۴۰۳	۸۸۹۴۹۷	گوجه فرنگی
۷۰۲۶۳	۱۴۰۸۰۸	۱۰۶۲۲۲	۱۸۶۹۵۴	۵۰۴۲۴۷	لوبیا سفید
۶۱۵۶۹	۲۰۵۰۲۴	۱۳۹۴۴۷	۲۹۷۲۳۱	۷۰۳۲۷۱	لوبیا چیتی
۶۴۷۳۳	۱۹۲۲۸۶	۱۳۹۹۶۰	۲۸۳۷۱۲	۶۸۰۶۹۱	لوبیا قرمز



۱۷- ۴- متوسط هزینه تولید محصولات کشاورزی در یک هکتار به تفکیک زمین و مراحل مختلف کاشت، داشت و برداشت در سال زراعی (دنباله)

(واحد: ده ریال)

۱۳۸۱-۸۲						محصول
آماده سازی زمین	برداشت	داشت	کاشت	زمین	جمع	
۳۳۶۴۹	۹۸۸۶۳	۸۰۷۰۶	۵۹۲۶۹	۱۱۰۸۲۹	۳۸۳۳۱۶	گندم آبی
۱۴۶۹۰	۴۸۷۲۲	۴۸۱۳	۱۹۰۷۳	۳۰۰۳۲	۱۱۷۳۳۰	گندم دیم
۳۴۳۹۶	۸۹۴۶۷	۱۰۴۲۳۲	۴۲۸۳۵	۹۸۹۸۲	۳۶۹۹۱۲	جو آبی
۱۵۵۰۵	۵۰۵۵۵	۴۵۹۲	۱۶۲۵۸	۲۹۲۷۹	۱۱۶۱۸۹	جو دیم
۷۴۹۸۸	۹۲۲۹۶	۱۸۰۷۲۷	۱۳۱۹۸۶	۳۱۲۴۰۷	۷۹۲۴۰۴	شلتوک
۳۰۰۰۰	۱۲۸۰۰۰	۵۰۰۰۰	۳۵۵۰۰	۱۰۰۰۰۰	۳۴۳۵۰۰	نخود آبی
۱۳۹۵۸	۶۴۷۲۹	۹۱۳۹	۳۹۲۴۹	۲۳۱۰۶	۱۵۰۱۸۱	نخود دیم
۴۳۲۳۲	۸۶۵۰۱	۴۴۸۰۷	۴۰۱۴۸	۱۵۱۳۳۲	۳۶۶۰۲۰	عدس آبی
۲۰۴۵۲	۶۶۳۹۰	۱۴۴۹۲	۵۲۸۹۷	۴۳۹۸۶	۱۹۸۲۱۷	عدس دیم
۳۸۹۴۹	۱۹۸۱۵۳	۱۹۰۷۴۴	۹۰۲۸۸	۲۶۹۲۱۴	۷۸۷۳۴۸	چغندر قند
۴۴۰۳۰	۱۴۲۶۹۰	۱۳۲۵۳۱	۵۱۳۰۷۴	۲۲۴۳۶۷	۱۰۵۶۶۹۲	سیب زمینی
۵۷۲۷۶	۵۳۸۳۰۵	۲۵۲۴۳۵	۱۱۴۳۶۲	۱۸۸۳۹۵	۱۱۵۰۷۷۳	گوجه فرنگی
۴۵۴۷۳	۱۰۶۷۱۴	۸۶۶۱۸	۷۴۷۳۱	۱۹۶۵۶۰	۵۱۰۰۹۶	لوبیا سفید
۳۷۹۹۷	۹۰۳۱۳	۲۰۷۷۸۳	۱۴۸۰۷۶	۲۷۷۹۹۹	۷۶۲۱۶۸	لوبیا چیتی
۴۰۵۶۸	۱۰۴۳۳۷	۱۵۱۶۶۳	۱۱۷۶۵۰	۲۸۸۳۴۵	۷۰۲۵۶۳	لوبیا قرمز
۳۲۶۶۷	۶۴۲۳۳	۴۵۵۶۶	۸۷۵۰۱	۱۱۲۶۶۷	۳۴۲۶۳۴	ماش آبی
۹۷۳۵	۱۴۷۱۳۷	۷۴۴۹۷	۷۸۷۶۰	۱۴۶۰۷۱	۴۵۶۲۰۰	شیدر
۴۵۳۵۰	۱۴۵۷۸۰	۷۶۰۱۸	۸۴۳۲۴	۱۶۵۳۹۱	۵۱۶۸۶۳	ذرت علوفه ای
۲۶۷۸۲	۹۱۶۱۹	۴۹۹۱۱	۲۹۶۸۴	۸۱۰۱۹	۲۷۹۰۱۵	خلر
۱۲۷۷۴	۶۵۶۵۸	۷۷۲	۲۵۰۲۵	۴۴۴۱۴	۱۴۸۶۴۳	کسن دیم
۲۴۳۳۳	۴۲۶۳۳	۳۷۳۳۴	۳۱۵۰۱	۸۰۰۰۰	۲۱۵۸۰۱	سایر محصولات دارویی



۱۷ - ۴ - متوسط هزینه تولید محصولات کشاورزی در یک هکتار به تفکیک زمین و مراحل مختلف کاشت، داشت و برداشت در سال زراعی (دنباله)

(واحد: ده ریال)

۱۳۸۲-۸۳						محصول
آماده سازی زمین	برداشت	داشت	کاشت	زمین	جمع	
۴۲۷۴۵	۹۲۶۷۴	۷۸۲۱۰	۸۸۳۲۹	۱۶۳۱۲۰	۴۶۵۰۷۸	گندم آبی
۱۵۷۷۹	۶۰۰۸۶	۵۳۷۹	۳۲۰۸۷	۴۹۸۸۸	۱۶۳۲۱۹	گندم دیم
۴۸۵۵۹	۷۹۱۳۲	۶۵۳۱۲	۷۵۰۲۴	۱۳۴۶۳۵	۴۰۲۶۶۲	جو آبی
۱۶۸۱۸	۷۰۴۰۷	۵۵۲۹	۲۷۳۵۳	۴۹۶۲۶	۱۶۹۷۳۳	جو دیم
۹۵۰۶۶	۱۴۸۵۲۴	۲۱۷۸۷۱	۲۷۲۷۳۶	۴۶۰۵۷۸	۱۱۹۴۷۷۵	شلتوک
۴۰۸۲۳	۳۴۶۶۶۸	۴۴۶۰۰۳	۲۱۹۲۱۴	۴۲۰۵۵۱	۱۴۷۳۲۵۹	خیار آبی
۱۶۸۶۴	۶۱۵۱۴	۳۶۵۷	۴۴۴۳۴	۴۱۴۹۷	۱۶۷۹۶۶	نخود دیم
۴۱۹۲۷	۱۱۴۴۶۶	۱۲۴۵۹۶	۵۶۵۶۹	۱۵۹۵۲۹	۴۹۷۰۸۷	عدس آبی
۱۱۶۶۶	۸۵۴۹۸	۴۴۳۸	۳۰۸۹۶	۶۴۰۲۲	۱۹۶۵۲۰	عدس دیم
۴۰۲۶۱	۱۳۰۴۴۲	۲۹۶۶۹۹	۸۲۵۸۵	۳۳۶۵۸۸	۸۸۶۵۷۵	چغندر قند
۶۰۴۴۱	۱۷۵۴۱۵	۱۹۶۲۷۹	۷۰۴۳۴۲	۳۵۱۴۲۵	۱۴۸۷۹۰۲	سیب زمینی آبی
۱۷۷۴۴۲	۴۹۴۱۸۷	۱۹۴۳۰۴	۲۲۹۳۰۳	۱۷۴۴۱۹	۱۲۶۹۶۵۵	گوجه فرنگی آبی
۳۹۳۳۳	۱۱۷۳۴۷	۱۴۸۰۲۶	۸۵۹۲۸	۹۶۴۸۷	۴۸۷۱۲۱	لوبیا سفید آبی
۳۴۸۵۹	۶۷۶۷۱	۲۶۴۶۹۲	۱۷۹۳۰۲	۳۵۷۲۲۰	۹۰۳۷۴۴	لوبیا چیتی آبی
۶۰۸۱۹	۱۴۹۶۶۷	۱۹۳۶۶۰	۸۴۰۵۱	۱۶۱۰۹۲	۶۴۹۲۸۹	لوبیا قرمز آبی
۲۸۶۰۰۰	۴۴۹۰۰۰	۸۳۰۱۶۷	۴۰۴۵۰۲	۳۶۶۶۶۷	۲۳۳۶۳۳۶	پیاز آبی
۶۰۰۰۰	۱۱۴۹۹۹	۱۸۴۰۸۹	۸۴۸۳۳	۲۵۵۵۵۶	۶۹۹۴۷۷	شیدر
۶۴۰۰۰	۶۹۹۰۰	۷۶۰۰۰	۵۰۴۰۰	۱۰۰۰۰۰	۳۶۰۳۰۰	خلر



۱۷ - ۴ - متوسط هزینه تولید محصولات کشاورزی در یک هکتار به تفکیک زمین و مراحل مختلف کاشت، داشت و برداشت در سال زراعی (دنباله)

(واحد: ده ریال)

۱۳۸۳-۸۴						محصول
آماده سازی زمین	برداشت	داشت	کاشت	زمین	جمع	
۴۸۰۰۰	۹۰۵۸۷	۹۱۲۱۲	۸۹۰۰۳	۱۴۷۶۳۶	۴۶۶۴۳۸	گندم آبی
۱۷۷۵۷	۳۸۸۹۲	۵۴۶۶	۳۱۳۲۵	۴۸۲۰۵	۱۴۱۶۴۵	گندم دیم
۵۳۴۷۹	۱۱۴۴۹۱	۹۴۴۱۵	۹۳۱۲۰	۱۱۸۷۰۵	۴۷۴۲۱۰	جو آبی
۲۲۶۸۹	۵۲۲۰۵	۴۵۹۰	۳۹۰۸۷	۵۱۳۹۵	۱۶۹۹۶۶	جو دیم
۱۰۷۴۱۲	۱۵۴۴۲۴	۲۴۵۷۹۶	۲۷۹۳۹۶	۱۸۸۵۶۶	۹۷۵۵۹۴	شلتوک
۷۹۴۰۷	۲۴۱۴۱۸	۱۲۶۱۱۱	۷۰۳۷۹	۱۹۷۸۸۵	۷۱۵۲۰۰	خیار آبی
۲۳۷۵۲	۶۳۵۰۶	۷۶۲۵۹	۸۱۰۶۵	۱۰۸۳۸۸	۳۵۲۹۷۰	نخود آبی
۱۷۱۲۷	۹۱۳۸۷	۱۰۰۳۸	۴۳۹۷۰	۵۹۲۱۲	۲۲۱۷۳۴	نخود دیم
۳۹۴۶۶	۱۲۳۷۱۵	۱۳۹۱۳۳	۷۰۱۳۳	۱۲۷۹۷۲	۵۰۰۴۱۹	عدس آبی
۲۱۲۵۹	۷۸۷۹۹	۱۵۹۵۲	۵۹۶۷۷	۸۸۴۰۷	۲۶۴۰۹۴	عدس دیم
۵۵۱۶۵	۲۵۱۳۲۲	۲۹۰۱۶۳	۲۵۱۱۰۸	۲۵۸۰۰۸	۱۱۰۵۷۶۶	چغندر قند
۶۷۷۵۱	۱۵۹۵۱۷	۳۰۰۸۶۸	۶۱۹۶۲۵	۲۲۱۶۸۳	۱۳۶۹۴۴۴	سیب زمینی آبی
۹۶۵۳۳	۷۵۳۴۲۹	۵۳۶۲۶۴	۵۹۲۹۳۶	۲۴۱۸۲۹	۲۲۲۰۹۹۱	گوجه فرنگی آبی
۴۵۳۱۵	۱۴۶۲۰۰	۲۸۲۴۶۲	۱۴۸۰۷۹	۱۸۴۰۰۳	۸۰۶۰۵۹	لوبیا سفید آبی
۴۹۸۸۳	۹۱۶۶۱	۱۷۷۰۸۶	۱۷۵۲۵۰	۱۹۹۷۹۹	۶۹۳۶۷۹	لوبیا چیتی آبی
۴۸۲۷۱	۸۵۷۰۳	۱۵۶۸۲۸	۱۰۶۸۹۰	۱۵۶۹۲۶	۵۵۴۶۱۸	لوبیا قرمز آبی
۶۳۳۹۳	۲۷۶۴۴۴	۱۱۵۲۸۸	۹۴۴۹۲	۱۷۸۴۹۲	۷۲۸۱۰۹	ذرت علوفه ای
۳۲۱۱۸	۱۹۷۷۳۴	۱۷۶۴۳۰	۱۵۵۲۲۷	۱۴۵۴۵۷	۷۰۶۹۶۶	شیدر
۲۶۰۴۰	۱۰۱۶۹۸	۵۱۱۱	۲۵۳۷۴	۴۳۲۲۵	۲۰۱۴۴۸	کسن



۱۷ - ۴- متوسط هزینه تولید محصولات کشاورزی در یک هکتار به تفکیک زمین و مراحل مختلف کاشت، داشت و برداشت در سال زراعی (دنباله)

(واحد: ده ریال)

۱۳۸۴-۸۵						محصول
آماده سازی زمین	برداشت	داشت	کاشت	زمین	جمع	
۶۰۹۵۰	۱۳۶۸۴۱	۹۷۳۴۰	۹۹۶۹۳	۱۷۴۴۱۹	۵۶۹۲۴۳	گندم آبی
۲۳۸۰۸	۱۰۰۵۶۸	۹۵۱۶	۴۳۰۱۰	۵۸۶۶۳	۲۳۵۵۶۵	گندم دیم
۶۳۶۲۵	۱۸۲۹۱۳	۱۲۸۴۱۱	۹۶۹۴۱	۱۳۹۳۳۸	۶۱۱۲۲۸	جو آبی
۲۸۸۸۲	۱۱۷۶۹۱	۸۷۴۰	۴۰۴۲۴	۵۲۵۹۹	۲۴۸۳۳۶	جو دیم
۱۳۱۱۶۲	۲۱۰۱۶۱	۳۱۱۰۵۲	۳۶۵۵۲۵	۱۸۶۱۴۶	۱۲۰۴۰۴۶	شلتوک
۸۹۰۰۰	۱۰۱۴۵۰۰	۹۲۸۴۰۰	۴۱۱۵۰۰	۴۳۰۰۰۰	۲۸۷۳۴۰۰	خیار آبی
۲۰۰۰۰	۱۳۲۰۰۰	۱۳۵۰۰۰	۸۷۵۰۰	۵۰۰۰۰	۴۲۴۵۰۰	نخود آبی
۱۷۲۷۴	۱۱۱۷۷۶	۱۰۲۰۷	۵۴۵۰۹	۴۷۹۵۸	۲۴۱۷۲۴	نخود دیم
۴۰۰۹۸	۱۳۸۶۲۷	۱۱۱۲۱۸	۷۴۳۹۵	۱۲۳۷۷۳	۴۸۸۱۱۱	عدس آبی
۲۵۲۹۳	۱۲۳۲۰۲	۱۶۵۵۷	۵۲۶۷۳	۵۶۳۲۸	۲۷۴۰۵۳	عدس دیم
۶۳۸۲۶	۳۶۴۸۱۳	۳۵۹۹۸۳	۱۴۰۳۶۷	۲۱۳۷۲۱	۱۱۴۲۷۱۰	چغندر قند
۷۸۹۶۴	۳۸۴۱۹۴	۲۰۰۵۹۷	۷۸۸۴۳۲	۳۴۳۸۰۸	۱۷۹۵۹۹۵	سیب زمینی آبی
۱۳۴۱۱۰	۵۸۵۶۳۹	۳۷۶۴۵۶	۲۸۴۴۱۸	۱۹۵۳۶۹	۱۵۷۵۹۹۲	گوجه فرنگی آبی
۷۳۵۱۱	۲۱۲۰۳۰	۳۴۳۶۲۲	۱۹۱۶۲۶	۱۷۹۰۸۹	۹۹۹۸۷۸	لوبیا سفید آبی
۵۵۷۸۴	۱۴۳۷۵۰	۲۳۶۱۲۰	۱۷۷۶۱۰	۲۱۳۸۸۷	۸۲۷۱۵۱	لوبیا چیتی آبی
۶۲۱۵۹	۱۷۹۴۸۴	۳۳۰۶۴۲	۱۵۸۱۷۴	۲۲۶۱۸۲	۹۵۶۶۴۱	لوبیا قرمز آبی
-	-	-	-	-	-	ذرت علوفه ای
۳۸۷۲۵	۳۲۹۳۱۶	۱۸۱۱۵۸	۲۰۹۱۴۲	۱۶۹۵۳۶	۹۲۷۹۲۷	شیدر
۳۱۷۰۵	۱۲۰۴۸۲	۱۴۲۰	۳۰۵۷۵	۵۱۱۵۳	۲۳۵۳۳۶	کسن

مأخذ - سازمان جهاد کشاورزی استان چهارمحال و بختیاری.

۱۸- ۴- مقدار انواع کود شیمیایی توزیع شده : ۱۳۸۵

ارزش : هزار ریال

شهرستان	جمع	اوره	فسفات آمونیم	نیترات آمونیم	سولفات آمونیم
کل استان	۱۷۰۰۶۸۹۷	۵۶۷۷۴۸۵	۲۰۲۵۱۳۶	۲۱۷۵۶۵۰	۷۸۸۰۲۳
شهرکرد	۵۷۱۹۹۲۸	۱۳۶۰۷۸۶	۳۹۱۵۷۷	۱۲۳۱۱۹۰	۲۱۳۱۶۳
بروجن	۳۸۸۹۵۹۸	۱۰۹۴۶۵۶	۵۷۴۸۴۰	۳۴۱۳۲۰	۵۷۴۸۶۰
فارسان	۵۵۱۳۳۶	۲۵۲۲۶۵	.	.	.
لردگان	۳۵۷۴۰۱۴	۱۵۸۳۶۸۹	۳۷۱۱۴۲	۲۵۷۳۱۵	.
اردل	۲۲۰۲۸۷۶	۸۴۷۵۵۲	۲۳۷۴۴۰	۳۴۵۸۲۵	.
کوهرنگ	۱۰۶۹۱۴۵	۵۳۸۵۳۷	۴۵۰۱۳۷	.	.

شهرستان	سوپر فسفات تریپل	سولفات پتاسیم	کلرور پتاسیم	میکروالمنت ماکروکامل
کل استان	۳۱۴۸۵۲۲	۱۳۷۱۴۰۲	۹۹۱۲۹	۱۷۲۱۵۵۰
شهرکرد	۱۱۴۶۶۳۷	۵۹۰۴۹۰	۳۶۲۸۵	۷۴۹۸۰۰
بروجن	۴۰۴۴۴۴	۴۸۸۲۷۳	۴۳۲۰۵	۳۶۸۰۰۰
فارسان	۱۸۴۰۷۱	.	.	۱۱۵۰۰۰
لردگان	۷۵۶۰۰۹	۲۷۸۱۰۹	.	۳۲۷۷۵۰
اردل	۵۹۴۱۴۰	۱۴۵۳۰	۱۹۶۳۹	۱۴۳۷۵۰
کوهرنگ	۶۳۲۲۱	.	.	۱۷۲۵۰

مأخذ - سازمان تعاون روستایی استان چهارمحال و بختیاری .

۱۹- ۴- مقدار انواع سموم فروخته شده

ارزش : هزار ریال

سال	جمع	گل گوگرد	پودر کربنات پتاسیم	روغن سبزه
۱۳۸۴	۲۶۴۰۰۰	۱۱۸۰۰۰	۱۱۵۰۰۰	۳۱۰۰۰
۱۳۸۵	۲۷۱۹۴۵	۱۹۰۵۰۰	۵۱۰۲۵	۳۰۴۲۰

مأخذ - سازمان تعاون روستایی استان چهارمحال و بختیاری .

۲۰-۴- تعداد بهره برداری های استفاده کننده از هزیک از ماشین ها و ادوات کشاورزی : ۱۳۸۲

متعلق به دیگران	متعلق به خود	کل	انواع ماشین ها و ادوات کشاورزی
۳۹۲۲۹	۵۵۱۹	۴۴۷۴۸	تراکتور
۱۲۵۳	۱۰۲	۱۳۵۵	تیلر
۵۸۵۳	۱۶۴	۶۰۱۷	کمباین
۲۵۸۹۶	۴۳۲۴	۳۰۲۲۰	تریلر
۳۱۳۹	۷۳۲	۳۸۷۱	دروگر
۴۴۴۹	۶۲۸	۵۰۷۷	علف چین (موور)
۲۶۱۷	۵۵۱	۳۱۶۸	ردیف کن (ریک)
۱۲۶۵	۱۰۳	۱۳۶۸	بسته بند (بیلر)
۷۹	۶	۸۵	چاپر
۳۳۶۷۳	۲۵۳۷	۳۶۲۱۰	ماشین خرمنکوب گندم و جو
۳۴۶۴۲	۴۶۸۰	۳۹۳۲۲	گاواهن تراکتوری
۱۱۱۴۸	۱۸۱۷	۱۲۹۶۵	دیسک
۳۲۸۶	۵۸۹	۳۸۷۵	فارویر
۵۶۰۰	۸۵۰	۶۴۵۰	نهرکن
۲۵۴۷	۳۱۱	۲۸۵۸	کولتیواتور
۲۲۲۵	۳۱۱	۲۵۳۶	کودپاش
۶۹۱۵	۶۸۰	۷۵۹۵	سمپاش تراکتوری
۱۶۷۵	۲۶۲	۱۹۳۷	سمپاش موتوری
۳۱۷۲	۹۲۶	۴۰۹۸	سمپاش پستی
۱۷۳۹	۲۹۵۹	۴۶۹۸	موتور پمپ آب (دیزلی)
۱۸۸۰	۶۰۶۴	۷۹۴۴	الکترو پمپ

مأخذ - مرکز آمار ایران . (ر . پ)

۲۱-۴- تعداد بهره برداری های استفاده کننده از هریک از ماشین ها و ادوات کشاورزی برحسب شهرستان: ۱۳۸۲

شهرستان	تراکتور	تیلر	کمیابین	تریلر	دروگر	غلف چین (موور)
کل استان	۴۴۷۴۸	۱۳۵۵	۶۰۱۷	۳۰۲۲۰	۳۸۷۱	۵۰۷۷
شهرکرد	۹۶۷۳	۱۱۳	۱۹۴۷	۸۱۰۵	۱۶۰۶	۱۸۷۰
بروجن	۴۸۶۶	۵۲	۲۶۲۰	۴۵۲۲	۱۲۵۷	۲۲۷۰
فارسان	۲۷۴۴	۱۷	۲۰۳	۲۰۹۵	۷۲۹	۷۶۵
لردگان	۱۴۹۲۶	۱۱۱۵	۱۰۹۷	۷۲۲۷	۱۹۹	۱۳۳
اردل	۷۴۱۹	۴۸	۱۴۸	۵۶۵۴	۴۸	۱۱
کوهرنگ	۵۱۲۰	۱۰	۲	۲۶۱۷	۳۲	۲۸

شهرستان	ردیف کن (ریک)	بسته بندی (بیلر)	چاپر	ماشین خرمنکوب گندم و جو
کل استان	۳۱۶۸	۱۳۶۸	۸۵	۳۶۲۱۰
شهرکرد	۹۳۵	۶۵۹	۶۷	۷۳۷۰
بروجن	۱۸۳۷	۶۱۸	۳	۳۴۰۸
فارسان	۲۸۵	۴۷	۱۵	۲۲۸۷
لردگان	۱۰۴	۴۱	۰	۱۱۴۵۴
اردل	۳	۳	۰	۶۸۷۲
کوهرنگ	۴	۰	۰	۴۸۱۹



۲۱- ۴. تعداد بهره برداری های استفاده کننده از هر یک از ماشین ها و ادوات کشاورزی بر حسب شهرستان: ۱۳۸۲ (دنباله)

شهرستان	گاوآهن تراکتوری	دیسک	فارویر	نهرکن	کولتیواتور
کل استان	۳۹۳۲۲	۱۲۹۶۵	۳۸۷۵	۶۴۵۰	۲۸۵۸
شهرکرد	۸۷۳۸	۵۵۷۵	۲۶۱۹	۲۶۱۹	۸۷۰
بروجن	۴۶۱۸	۳۶۰۰	۸۵۱	۳۰۰۲	۱۳۱۲
فارسان	۲۳۹۸	۱۶۳۵	۱۱	۱۷۱	۱۰
لردگان	۱۲۸۰۵	۲۰۵۳	۳۷۸	۴۱۲	۶۵۹
اردل	۶۸۳۸	۱۹	۱۴	۹	۰
کوهرنگ	۳۹۲۵	۸۳	۲	۲۳۷	۷

شهرستان	کودپاش	سمپاش تراکتوری	سمپاش موتوری	سمپاش پستی	موتور پمپ آب (دیزلی)	الکتروپمپ
کل استان	۲۵۳۶	۷۵۹۵	۱۹۳۷	۴۰۹۸	۴۶۹۸	۷۹۴۴
شهرکرد	۶۸۸	۲۳۵۶	۱۰۰۸	۲۵۵۷	۱۴۰۱	۵۹۱۰
بروجن	۱۲۳۳	۲۰۸۳	۳۶۸	۶۴۶	۸۰۲	۸۴۷
فارسان	۳۶	۸۷	۱۲۰	۴۸۷	۲۰۵	۳۸۵
لردگان	۵۷۰	۳۰۵۵	۲۹۵	۲۹۵	۲۲۵۳	۷۹۲
اردل	۵	۱۱	۱۲	۷۷	۳۵	۴
کوهرنگ	۴	۳	۱۳۴	۳۶	۲	۶

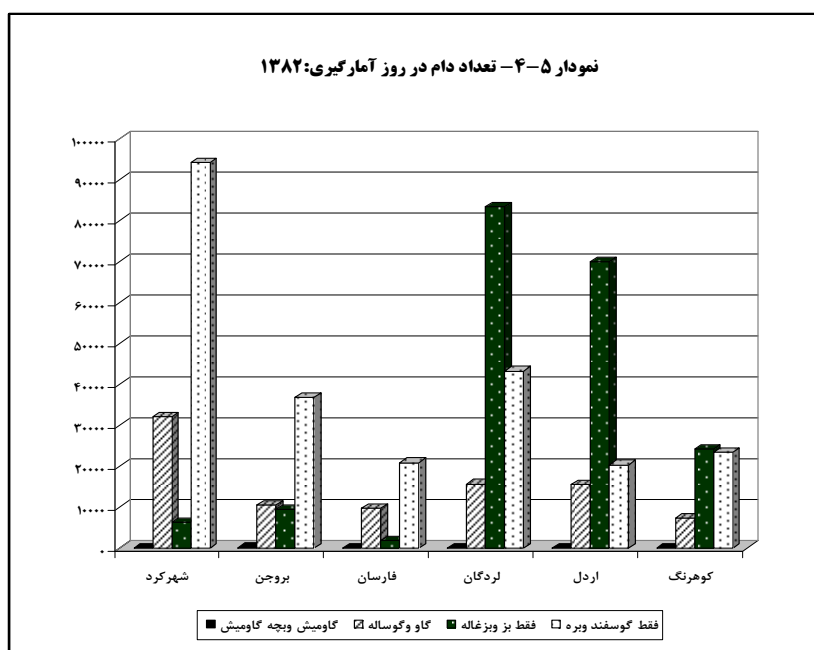
مأخذ - مرکز آمار ایران . (ر . پ)

۲۲-۴ - بهره برداری های دارای انواع دام و تعداد دام آن ها در روز آمارگیری برحسب شهرستان : ۱۳۸۲

شهرستان	فقط گوسفند و بره		فقط بز و بزغاله		گوسفند و بره، بز و بزغاله توام	
	تعداد بهره برداری	تعداد دام	تعداد بهره برداری	تعداد دام	تعداد دام	تعداد دام بز و بزغاله
کل استان	۷۹۴۹	۲۳۸۸۷۰	۷۳۶۰	۱۹۵۲۶۱	۶۷۱۹	۳۰۵۲۶۷
شهرکرد	۳۱۸۷	۹۴۲۷۵	۳۱۹	۶۳۰۰	۱۳۴۰	۲۰۱۳۳
بروجن	۱۰۴۷	۳۶۷۳۵	۲۴۳	۹۵۴۳	۱۰۷۰	۲۵۹۰۸
فارسان	۵۴۶	۲۰۹۱۱	۷۸	۱۸۸۴	۲۹۹	۳۴۱۲
لردگان	۱۴۳۶	۴۳۲۸۳	۳۰۹۱	۸۳۳۷۲	۱۷۶۷	۴۱۲۴۴
اردل	۷۹۴	۲۰۳۶۲	۲۶۸۶	۷۰۰۰۸	۱۳۳۹	۳۱۳۸۴
کوهرنگ	۹۳۹	۲۳۳۰۴	۹۴۳	۲۴۱۵۴	۹۰۴	۱۸۳۴۶

شهرستان	گاو و گوساله		گاو میش و بچه گاو میش	
	تعداد بهره برداری	تعداد دام	تعداد بهره برداری	تعداد دام
کل استان	۲۸۱۵۰	۹۰۵۶۸	۱۲	۸۸
شهرکرد	۷۹۵۴	۳۲۰۲۹	۰	۰
بروجن	۳۱۴۷	۱۰۳۹۴	۹	۷۴
فارسان	۲۷۰۴	۹۶۵۵	۱	۵
لردگان	۶۱۷۸	۱۵۶۲۸	۰	۰
اردل	۵۴۷۱	۱۵۴۳۶	۲	۹
کوهرنگ	۲۶۹۶	۷۴۲۶	۰	۰

مأخذ - مرکز آمار ایران . (ر . پ)



مبنا جدول : ۲۲ - ۴

۴-۲۲- بهره برداری های دارای دام شیر دوشی شده^(۱)، تعداد دام و مقدار تولید شیر هر یک از انواع دام برحسب

(رأس : تن)

شهرستان: ۱۳۸۲

گاو		بز			گوسفند			مقدار کل تولید شیر	شهرستان	
مقدار تولید شیر	تعداد دام شیر دوشی شده	تعداد بهره برداری	مقدار تولید شیر	تعداد دام شیر دوشی شده	تعداد بهره برداری	مقدار تولید شیر	تعداد دام شیر دوشی شده			تعداد بهره برداری
۱۰۰۸۵۱	۴۱۴۴۹	۲۴۸۴۹	۱۲۲۸۹	۱۶۴۲۸۵	۱۰۲۳۳	۶۷۷۱	۱۶۳۲۳۱	۶۵۹۷	۱۱۹۹۱۱	کل استان
۴۲۸۰۶	۱۴۱۸۰	۷۲۲۸	۵۳۸	۷۸۱۳	۵۸۱	۹۵۵	۲۳۷۵۶	۷۸۹	۴۴۲۹۹	شهرکرد
۱۵۳۳۱	۵۳۹۱	۳۰۵۳	۱۳۴۷	۱۹۸۰۲	۸۷۲	۲۰۵۵	۴۷۵۸۴	۱۲۱۰	۱۸۷۳۳	بروجن
۱۸۷۹۱	۴۸۸۲	۲۵۶۳	۵۰	۹۸۲	۷۰	۱۵۹	۳۱۳۰	۹۹	۱۸۹۹۹	فارسان
۹۵۴۵	۶۹۰۷	۴۸۷۲	۳۹۶۶	۵۸۱۲۷	۳۸۳۶	۲۱۴۶	۴۹۹۰۱	۲۳۱۰	۱۵۶۵۷	لردگان
۸۷۶۶	۶۲۲۳	۴۶۱۳	۴۱۸۱	۵۳۷۳۷	۳۳۴۶	۹۵۵	۲۵۵۴۲	۱۳۱۴	۱۳۹۰۳	اردل
۵۶۱۲	۳۸۶۶	۲۵۲۰	۲۲۰۷	۲۳۸۲۴	۱۵۲۸	۵۰۱	۱۳۳۱۸	۸۷۵	۸۳۲۰	کوهرنگ

(۱) منظور از دام شیر دوشی شده، دام ماده ای است که در ۳۶۵ روز گذشته نسبت به روز سرشماری زایمان کرده واز آن شیر دوشی شده باشد. دامی که تمام شیر آن به مصرف نوزادش می رسد، دام شیر دوشی شده محسوب نمی شود.
مأخذ - مرکز آمار ایران. (ر. پ)

۴-۲۴- بهره برداری های دارای دام مولد، تعداد دام و مقدار تولید پشم گوسفند و مو و کرک بز برحسب

(رأس - کیلوگرم)

شهرستان: ۱۳۸۲

مو و کرک بز			پشم گوسفند			شهرستان
مقدار تولید	تعداد دام	تعداد بهره برداری	مقدار تولید	تعداد دام	تعداد بهره برداری	
۲۲۳۵۳	۴۳۸۹۷	۲۴۳۰	۳۵۰۲۱۵	۳۷۶۹۰۹	۱۱۳۵۳	کل استان
۸۹۲	۱۷۱۰	۸۸	۱۰۸۴۸۸	۱۲۱۵۰۳	۳۶۳۷	شهرکرد
۲۲۱۵	۴۲۳۱	۱۳۲	۹۲۷۷۱	۹۸۳۹۹	۱۸۲۱	بروجن
۸۰	۱۵۹	۱۳	۳۱۱۸۸	۲۹۸۳۱	۶۱۸	فارسان
۷۰۲۰	۱۳۶۲۹	۷۷۹	۴۷۳۹۷	۵۸۱۲۴	۲۳۸۱	لردگان
۸۲۶۸	۱۶۶۸۸	۱۰۲۲	۴۰۵۶۵	۳۹۴۷۵	۱۵۲۸	اردل
۳۸۷۸	۷۴۸۰	۳۹۶	۲۹۸۰۶	۲۹۵۷۷	۱۳۶۸	کوهرنگ

مأخذ - مرکز آمار ایران. (ر. پ)

۴-۲۵- بهره برداری های پرورش دهنده ماکیان به روش سنتی و تعداد ماکیان آن ها برحسب شهرستان: ۱۳۸۲ (هزارقطعه)

شهرستان	تعداد بهره برداری	تعداد ماکیان	
		مرغ، خروس و جوجه	اردک، غاز و بوقلمون
کل استان	۳۵۲۴۰	۳۹۶	۱۴
شهرکرد	۸۳۱۸	۷۸	۲
بروجن	۴۰۷۰	۵۴	۲
فارسان	۱۸۸۸	۲۳	۱
لردگان	۱۱۲۵۶	۱۱۱	۶
اردل	۶۲۴۵	۸۱	۳
کوهرنگ	۳۴۶۳	۴۹	//

مأخذ - مرکز آمار ایران. (ر. پ)

۴-۲۶- مرغداریهای پرورش دهنده مرغ گوشتی، تعداد سالنها و ظرفیت آنها

سال	تعداد مرغداری	تعداد سالن	ظرفیت
۱۳۷۰	۰	۰	۰
۱۳۷۳	۱۳	۵۰	۶۰۸۵۰۰
۱۳۷۶	۶۲	۱۰۹	۱۲۰۸۹۷۶
۱۳۷۸	۰	۰	۰
۱۳۷۹	۶۲	۱۲۰	۱۳۴۱۰۰۰
۱۳۸۰	۶۲	۱۱۸	۱۱۹۴۰۰۰

مأخذ - مرکز آمار ایران. (ر. پ)

۴-۲۷- تعداد شاغلان و جبران خدمات مزد و حقوق بگیران گاوداریهای صنعتی: ۱۳۷۸

شرح	جمع	تعداد شاغلان		
		مزد و حقوق بگیران	شاغلان بدون مزد	جبران خدمات مزد و حقوق بگیران
کل گاوداریها	۲۴۲	۱۴۲	۱۰۰	۳۵۵۹۱۰
گاوداریهای تولید کننده شیر	۲۴۲	۱۴۲	۱۰۰	۳۵۵۹۱۰

مأخذ - مرکز آمار ایران. (ر. پ)

۴-۲۸- تعداد شاغلان و جبران خدمات مزد و حقوق بگیران مرغداریهای صنعتی: ۱۳۷۹

شرح	تعداد شاغلان			جبران خدمات مزد و حقوق بگیران	
	جمع	شاغلان بدون مزد	مزد و حقوق بگیران	مزد و حقوق	سایر پرداختیهایی نقدی و غیر نقدی
مرغ مادر	۰	۰	۰	۰	۰
مرغداریهای پرورش دهنده مرغ تخمگذار	۳۸	۸	۳۰	۱۹۶۲۰۰	۱۹۴۰۰
مرغداریهای پرورش دهنده مرغ گوشتی	۲۷۹	۵۹	۲۲۰	۲۸۴۷۴۹۰	۱۵۸۲۰۰

مأخذ - مرکز آمار ایران. (ر. پ)

۴-۲۹- سرمایه گذاری گاوداریهای صنعتی برحسب نوع اموال سرمایه ای: ۱۳۷۸

اموال سرمایه ای	کل گاوداریها	گاوداریهای تولید کننده شیر
جمع	۷۷۲۷۹۰	۷۷۲۷۹۰
ماشین آلات و تجهیزات نیرو، ابزار و وسایل کار بادوام و لوازم و تجهیزات اداری	۱۷۶۵۹۰	۱۷۶۵۹۰
وسایل نقلیه	۹۰۵۷۰	۹۰۵۷۰
ساختمان	۵۰۵۶۳۰	۵۰۵۶۳۰
نرم افزار های کامپیوتر	۰	۰
سایر	۰	۰

مأخذ - مرکز آمار ایران. (ر. پ)

۴-۳۰- سرمایه گذاری مرغداریهای صنعتی برحسب نوع اموال سرمایه ای: ۱۳۷۹

اموال سرمایه ای	مؤسسات جوجه کشی	مؤسسات پرورش دهنده مرغ مادر	مرغداریهای پرورش دهنده مرغ تخمگذار	مرغداریهای پرورش دهنده مرغ گوشتی
جمع	۰	۰	۱۷۲۷۰۰	۳۵۸۳۰
ماشین آلات و تجهیزات نیرو، ابزار و وسایل کار بادوام و لوازم و تجهیزات اداری	۰	۰	۴۷۰۰	۳۵۷۵۵۰
وسایل نقلیه	۰	۰	۹۸۸۰۰	۴۶۴۷۶۰
ساختمان	۰	۰	۶۹۲۰۰	۱۴۳۰۴۰
نرم افزارهای کامپیوتر	۰	۰	۰	۰
سایر	۰	۰	۰	۰

مأخذ - مرکز آمار ایران. (ر. پ)

۴-۳۱- مقدار تولید شیر و کود گاوداریهای صنعتی

سال و استان	شیر (تن)	کود	
		کل گاوداریها (متر مکعب)	گاوداریهای تولید کننده شیر (متر مکعب)
۱۳۷۸	۱۳۶۰۰	۳۵۷۰۰	۳۵۷۰۰

مأخذ - مرکز آمار ایران. (ر. پ)

۳۲-۴ - تعداد و وزن لاشه قابل مصرف انواع دام ذبح شده در کشتارگاههای رسمی استان

بز و بزغاله		گوسفند و بره		جمع		سال و شهرستان
وزن (کیلوگرم)	تعداد (رأس)	وزن (کیلوگرم)	تعداد (رأس)	وزن (کیلوگرم)	تعداد (رأس - نفر)	
۴۷۵۳۴۸	۲۹۱۷۲	۱۳۰۷۳۴۶	۷۲۷۲۷	۳۱۰۰۳۰۵	۱۱۳۴۵۷	۱۳۶۵
۴۹۶۳۰۶	۳۶۹۵۶	۲۲۶۱۴۱۲	۱۱۹۰۷۸	۴۶۵۷۱۱۰	۱۶۸۰۴۲	۱۳۷۵
۵۰۱۳۲۴	۳۸۳۵۹	۲۶۲۸۷۶۶	۱۵۵۰۸۱	۶۴۶۰۶۲۲	۲۱۱۴۸۴	۱۳۷۹
۳۸۶۵۰۷	۳۱۳۰۴	۱۹۸۷۲۰۶	۱۱۵۹۲۶	۴۷۱۰۳۱۸	۱۶۰۴۷۹	۱۳۸۱
۳۶۰۳۷۲	۲۷۸۳۶	۱۹۱۵۴۴۹	۱۰۳۶۳۹	۴۳۴۷۹۲۵	۱۴۱۸۰۲	۱۳۸۲
۴۰۵۳۰۴	۲۷۷۹۱	۲۰۲۲۳۲۰	۱۰۸۱۶۱	۴۹۱۴۸۲۹	۱۴۷۹۶۹	۱۳۸۳
۴۱۳۲۷۴	۲۷۰۷۱	۲۱۶۳۷۹۹	۱۱۳۷۹۲	۵۲۳۵۹۴۱	۱۵۵۱۷۱	۱۳۸۴
۵۱۴۴۵۶	۳۵۹۳۱	۲۳۵۱۷۶۱	۱۳۱۵۴۱	۵۳۱۰۶۱۶	۱۸۰۵۵۳	۱۳۸۵
۳۱۱۴۵۹	۲۰۵۵۴	۱۲۶۱۹۹۲	۶۴۲۴۶	۳۲۴۴۳۴۱	۹۳۳۲۶	شهرکرد
۲۲۸۱۰	۲۱۲۴۰	۳۲۵۰۹۴	۲۱۶۷۵	۵۲۶۵۵۴	۴۴۱۰۶	بروجن
۲۲۸۷۲	۵۷۳۳	۴۶۷۰۲۰	۲۷۸۶۳	۹۱۷۳۶۷	۳۵۹۶۳	فارسان
۱۳۹۲۱۰	۱۰۰۱۳	۲۶۷۶۰۱	۱۵۸۸۸	۵۴۶۴۵۵	۲۶۷۵۵	لردگان
۱۸۱۰۵	۱۳۶۱	۳۰۰۵۴	۱۸۶۹	۷۵۸۹۹	۳۳۷۳	اردل

شتر		گاو میش و بچه گاو میش		گاو و گوساله		سال و شهرستان
وزن (کیلوگرم)	تعداد (نفر)	وزن (کیلوگرم)	تعداد (رأس)	وزن (کیلوگرم)	تعداد (رأس)	
۱۶۳۲۰	۱۲۱	.	.	۱۳۰۱۲۹۱	۱۱۴۳۷	۱۳۶۵
۲۵۰	۲	۲۰۰۰	۱۱	۱۸۹۷۱۴۲	۱۱۹۹۵	۱۳۷۵
۱۷۵۹۲	۱۰۲	۱۲۸۰	۸	۳۳۱۱۶۶۰	۱۷۹۳۴	۱۳۷۹
۱۹۶۱۰	۹۳	.	.	۲۳۱۶۹۹۵	۱۳۱۵۶	۱۳۸۱
۸۰۹۰	۳۲	.	.	۲۰۶۴۰۱۵	۱۰۲۹۵	۱۳۸۲
۷۷۱۰	۳۳	.	.	۲۴۷۹۴۹۵	۱۱۹۸۴	۱۳۸۳
۵۸۱۰	۳۱	.	.	۲۶۵۳۰۵۸	۱۴۲۷۷	۱۳۸۴
۱۱۸۰۰	۶۵	۱۵۰	۱	۲۴۳۲۴۴۹	۱۳۰۱۵	۱۳۸۵
۱۱۵۵۰	۶۴	۱۵۰	۱	۱۶۵۹۱۹۰	۸۴۶۱	شهرکرد
.	.	.	.	۱۷۸۶۵۰	۱۶۹۱	بروجن
۲۵۰	۱	.	.	۴۲۷۲۲۵	۲۳۶۶	فارسان
.	.	.	.	۱۳۹۶۴۴	۸۵۴	لردگان
.	.	.	.	۲۷۷۴۰	۱۴۳	اردل

مأخذ - مرکز آمار ایران. (ر. ب)

۳۳ - ۴- مقدار تولیدات مرغداریهای پرورش دهنده مرغ گوشتی (تن)

سال	مرغ پرورش یافته	مرغ حذفی	کود
۱۳۶۹	۰	۰	۰
۱۳۷۲	۰	۰	۰
۱۳۷۳	۲۹۰۱	۲۱	۳۳۰۶
۱۳۷۵	۰	۰	۰
۱۳۷۸	۸۳۵۲	۹۶	۵۷۲۸
۱۳۷۹	۷۰۹۵	۱۰۰	۵۶۶۴

مأخذ - مرکز آمار ایران. (ر. پ)

۳۴ - ۴- مقدار تولیدات مرغداریهای پرورش دهنده مرغ تخمگذار (تن)

سال	تخم مرغ خوراکی	لنبه و تخم مرغ شکسته	مرغ حذفی	کود
۱۳۷۷	۵۲۱	۳	۰	۵۱۱
۱۳۷۹	۱۳۰۸	۱۷	۵۷	۸۱۴

مأخذ - مرکز آمار ایران. (ر. پ)

۳۵ - ۴- مشخصات عمومی شرکتهای تعاونی کشاورزی فعال زیرپوشش اداره کل تعاون درسالهای مختلف

سال و شهرستان	تعداد	عضو	شاغلان	سرمایه (هزار ریال)
۱۳۷۰	۴۴	۲۸۹	۲۸۱	۹۹۰۵۵
۱۳۷۵	۱۰۴	۲۶۴۳	۱۸۹۹	۴۰۱۴۸۸۶
۱۳۸۱	۱۵۷	۴۲۶۸	۳۰۹۰	۶۵۶۱۱۱۶
۱۳۸۲	۱۸۹	۴۷۴۹	۳۴۸۷	۷۴۲۳۱۶۶
۱۳۸۳	۲۰۴	۵۱۳۰	۳۷۱۲	۸۵۵۳۷۱۶
۱۳۸۴	۲۰۷	۵۱۵۹	۳۷۴۳	۸۶۴۳۷۱۶
۱۳۸۵	۲۰۴	۵۲۳۳	۳۷۲۶	۱۶۹۵۱۶۳۲
شهرکرد	۶۹	۲۸۵۶	۱۷۸۴	۸۲۲۶۸۱۶
بروجن	۲۶	۱۰۲۲	۸۳۸	۴۴۳۶۰۷۷
فارسان	۲۲	۴۲۴	۲۶۵	۶۹۲۵۹۰
لردگان	۵۸	۴۹۰	۴۴۸	۵۱۱۴۷۹
اردل	۲۹	۴۴۱	۳۹۱	۲۲۳۳۶۱۰
کوهرنگ	-	-	-	۸۵۱۰۶۰

مأخذ - اداره کل تعاون استان چهارمحال و بختیاری.

۳۶ - ۴ - مشخصات عمومی شرکتهای تعاونی کشاورزی زیر پوشش سازمان تعاون روستایی در سالهای مختلف

سرمایه (هزار ریال)	شاغلان	عضو	تعداد	سال و شهرستان
۱۰۰۰۰۰	۱۹	۳۷۲۲	۱۷	۱۳۷۰
۲۴۲۰۰۰	۲۲	۳۶۱۸	۱۸	۱۳۷۵
۵۳۵۰۰۰	۲۹	۳۵۸۲	۲۰	۱۳۸۱
۶۸۹۸۹۱	۲۲	۳۵۶۲	۱۹	۱۳۸۲
۵۸۹۲۱۱	۲۲	۲۲۴۷	۱۸	۱۳۸۳
۷۹۷۰۰۰	۲۵	۳۵۸۲	۱۹	۱۳۸۴
۸۳۹۴۵۹	۱۹	۴۷۱۹	۲۲	۱۳۸۵
۵۱۲۱۷۰	۱۰	۱۶۷۳	۱۰	شهرکرد
۴۲۲۳۸	۲	۲۱۷۱	۳	بروجن
۲۷۹۹۱۳	۷	۱۸۹	۸	فارسان
۵۱۳۸	۰	۶۸۶	۱	لردگان
۰	۰	۰	۰	اردل
۰	۰	۰	۰	کوهرنگ

مأخذ - سازمان تعاون روستایی استان چهارمحال و بختیاری.

۳۷ - ۴ - مساحت جنگلها، مراتع و بیابانها : ۱۳۸۵

مساحت (هکتار)	شرح
۳۰۷۰۰۰	جنگل (حمایتی و در حال حاضر فاقد قابلیت تجارتي)
۱۰۹۳۰۰۰	مرتع
۳۱۶۹۷	خوب
۴۰۷۶۸۹	متوسط
۶۵۳۶۱۴	فقیر + خیلی فقیر
۰	بیابان

مأخذ - سازمان جهاد کشاورزی استان چهارمحال و بختیاری، اداره کل منابع طبیعی.

۳۸ - ۴ - مساحت جنگلکاری

(هکتار)

سال	جمع	دولتی	خصوصی
۱۳۷۵	۲۶	۲۶	۰
۱۳۸۱	۱۱۴/۵	۱۱۴/۵	۰
۱۳۸۲	۶۴۵	۵۹۰	۵۵
۱۳۸۳	۱۲۶۳/۶	۱۲۰۷	۵۶/۶
۱۳۸۴	۱۷۰۶/۷	۱۶۵۰	۵۶/۴
۱۳۸۵	۱۳۱۵	۱۱۱۵	۲۰۰

مأخذ - سازمان جهادکشاورزی استان چهارمحال و بختیاری، اداره کل منابع طبیعی.

۳۹ - ۴ - مساحت نهالستان و تولید آن

(هکتار)

سال و شهرستان	مساحت (هکتار)			تولید		
	جمع	دولتی	خصوصی	جمع	دولتی (اصله)	خصوصی
۱۳۷۰	۵۰	۵۰	۰	۱۹۶۰۰۰۰	۱۹۶۰۰۰۰	۰
۱۳۷۵	۵۰	۵۰	۰	۱۲۵۰۰۰۰	۱۲۵۰۰۰۰	۰
۱۳۸۱	۵۰	۵۰	۰	۸۱۴۰۰۰	۸۱۴۰۰۰	۰
۱۳۸۲	۵۶/۴	۵۶/۴	۰	۷۰۴۰۰۰	۷۰۴۰۰۰	۰
۱۳۸۳	۶۰/۳	۵۹	۱/۳	۷۳۹۲۵۰	۸۳۹۲۵۰	۱۰۰۰۰۰
۱۳۸۴	۵۶/۴	۵۶/۴	۰	۳۸۳۰۰۰	۴۸۳۰۰۰	۱۰۰۰۰۰
۱۳۸۵	۶۰/۴	۵۷/۴	۳	۳۰۰۰۰۰	۴۵۰۰۰۰	۱۵۰۰۰۰
شهرکرد	۴۳/۴	۴۰/۴	۳	۲۰۰۰۰۰	۲۴۰۰۰۰	۱۵۰۰۰۰
لردگان	۱۷	۱۷	۰	۱۰۰۰۰۰	۲۱۰۰۰۰	۰

مأخذ - سازمان جهادکشاورزی استان چهارمحال و بختیاری، اداره کل منابع طبیعی.

۴۰ - ۴ - موارد و مساحت آتش سوزی در جنگلها و مراتع

مساحت مورد حریق (هکتار)			موارد آتش سوزی (فقره)			سال
مراتع	جنگلها	جمع	مراتع	جنگلها	جمع	
۳۰/۲	۴۲/۵۱	۷۲/۷۱	۲۳	۳۴	۵۷	۱۳۷۲-۱۳۷۵
۱۱۷/۲	۴۲/۲۵۴	۱۵۹/۴۵۴	۱۵	۲۲	۳۷	۱۳۸۱
۱۳۴/۹۵۰۶	۶۸/۵۸	۲۰۳/۵۳۰۶	۴۰	۶۶	۱۰۶	۱۳۸۲
۲۷/۸	۷۳/۳۵	۱۰۱/۱۵	۹	۴۵	۵۴	۱۳۸۳
۶۲/۶	۹۰/۸۵	۱۵۳/۴۵	۱۵	۲۳	۳۸	۱۳۸۴
۵۴/۱۸	۱۰۰/۷۳	۱۵۴/۹۱	۳۲	۳۳	۶۵	۱۳۸۵

مأخذ - سازمان جهاد کشاورزی استان چهارمحال و بختیاری، اداره کل منابع طبیعی.

۴۱ - ۴ - بهره برداری های پرورش دهنده زنبور عسل، تعداد کندو و مقدار تولید عسل با موم بر حسب شهرستان : ۱۳۸۲

کندوی نوع قدیم		کندوی نوع جدید		تعداد بهره برداری	شهرستان
تولید عسل باموم (کیلوگرم)	تعداد کندو	تولید عسل باموم (کیلوگرم)	تعداد کندو		
۲۵۵۹	۶۲۷	۴۹۵۵۳۱	۵۱۵۷۲	۱۳۴۹	کل استان
۵۲۱	۱۴۹	۲۰۵۳۸۱	۲۵۳۵۴	۴۷۱	شهرکرد
۱۳۰	۴۱	۱۶۰۹۳۵	۱۱۲۸۲	۱۹۰	بروجن
۲۰۶	۴۸	۲۸۸۴۳	۳۶۴۴	۱۴۱	فارسان
۱۰۶۷	۲۱۵	۱۵۹۹۴	۱۹۲۱	۱۶۸	لردگان
۱۸۴	۷۶	۷۵۲۴۶	۸۰۲۵	۳۱۳	اردل
۴۵۱	۹۸	۹۱۳۲	۱۳۴۶	۶۶	کوهرنگ

مأخذ - مرکز آمار ایران. (ر. پ)

۴۲ - ۴ - مساحت تعیین شده برای قطع درختان جنگلی براساس پروانه های قطع صادر شده در اداره منابع طبیعی

سال	جمع	در طرحهای جنگلداری (هکتار)	خارج از طرحهای جنگلداری
۱۳۶۵
۱۳۷۰
۱۳۷۵
۱۳۸۱
۱۳۸۲
۱۳۸۳	.	.	.
۱۳۸۴	.	.	.
۱۳۸۵	*	*	*

مأخذ - سازمان جهادکشاورزی استان چهارمحال و بختیاری، اداره کل منابع طبیعی.

۴۳ - ۴ - مقدار صید و تولید آبزیان برحسب نوع

سال	آبهای داخلی		
	جمع (تن)	مزارع پرورش ماهی	منابع طبیعی و نیمه طبیعی
۱۳۶۵	۴۰	.	۴۰
۱۳۷۰	۷۰	۷۰	.
۱۳۷۵	۱۲۷۲	۵۷۲	۷۰۰
۱۳۸۱	۳۳۵۴	۳۰۶۸	۲۸۶
۱۳۸۲	۴۶۲۳	۴۳۷۶	۲۴۷
۱۳۸۳	۴۹۱۸	۴۶۶۰	۲۵۸
۱۳۸۴	۵۵۹۰	۵۳۳۷	۲۵۳
۱۳۸۵	۸۶۵۷	۸۴۶۰	۱۹۷

مأخذ - اداره کل شیلات استان چهارمحال و بختیاری.

(میلیون قطعه)

۴-۴۴- برآورد میزان تولید انواع گونه های بچه ماهیان

سال	جمع	سفید	خاویاری	کپور ماهیان	آزاد	قزل آلا	سیم	سوف	سایر
۱۳۷۵	۱	۱	.	.	.
۱۳۸۱	۲۰	۲۰	.	.	.
۱۳۸۲	۲۲	۲۲	.	.	.
۱۳۸۳	۲۲/۵	۲۲/۵	.	.	.
۱۳۸۴	۲۵/۳	۲۵/۳	.	.	.
۱۳۸۵	۲۹/۹	۲۹/۹	.	.	.

مأخذ - اداره کل شیلات استان چهارمحال و بختیاری.

۴-۴۵- تعداد شناورهای صیادی و تعداد صیادان عضو تعاونی صیادی

تعداد صیاد	تعداد شناور صیادی				سال و شهرستان
	کشتی	لنج	قایق	جمع	
۱۰۰	.	.	۹	۹	۱۳۶۵
۱۰۰	.	.	۹	۹	۱۳۷۰
۱۰۰	.	.	۹	۹	۱۳۷۵
۷۰	.	.	۹	۹	۱۳۸۱
۱۰۰	.	.	۹	۹	۱۳۸۲
۱۰۰	.	.	۹	۹	۱۳۸۳
۱۰۰	.	.	۹	۹	۱۳۸۴
۱۰۰	.	.	۹	۹	۱۳۸۵
۷۰	.	.	۸	۸	شهرکرد
۳۰	.	.	۱	۱	بروجن
.	فارسان
.	لردگان
.	اردل
.	کوهرنگ

مأخذ - اداره کل شیلات استان چهارمحال و بختیاری.

۴۶ - ۴ - پرورش ماهی

تولید (تن)	تعداد مزرعه	سال و شهرستان
۰	۰	۱۳۶۵
۷۰	۳	۱۳۷۰
۵۷۲	۱۳	۱۳۷۵
۳۰۶۸	۹۹	۱۳۸۱
۴۳۷۶	۱۱۵	۱۳۸۲
۴۶۶۰	۱۱۸	۱۳۸۳
۵۳۳۷	۱۳۸	۱۳۸۴
۸۴۶۰	۲۰۲	۱۳۸۵
۹۹/۵	۲۵	شهرکرد
۲۵۰/۵	۱۶	بروجن
۲۵۵	۷	فارسان
۱۷۴۹	۲۵	لردگان
۳۶۹۶	۱۰۸	اردل
۲۴۱۰	۲۱	کوهرنگ

مأخذ - سازمان جهادکشاورزی استان چهارمحال و بختیاری.