

داخلی به سه روش تولید، هزینه و درآمد محاسبه میشود.

#### حسابهای منطقه‌ای (استانی):

مجموعه‌ای از اطلاعات آماری است که بصورت جامع و هدفمند مطالعه کمی و منظم فعالیت‌های اقتصادی یک منطقه مشخص را برای یک دوره زمانی معین که معمولاً یکسال است امکان پذیر می‌سازد.

**ستانده:** کالاها و خدماتی است که در یک واحد تولیدی، تولید شده و برای استفاده در خارج از آن واحد در دسترس قرار می‌گیرد. کالاها و خدماتی که در یک واحد در یک دوره حسابداری معین تولید و در همان دوره در دیگر فرایندهای تولید آن واحد مصرف می‌شود، ستانده آن واحد را تشکیل نمی‌دهد. با این ترتیب مفهوم ستانده با مفهوم محصول که حاصل فرآیند تولید است متفاوت می‌باشد.

**مصرف واسطه:** مصرف فعالیتی است که طبق آن واحدهای نهادی، کالاها و خدمات را مورد استفاده قرار می‌دهند. مصرف واسطه عبارتست از ارزش کالاها و خدماتی است که

هدف از تهیه و تدوین حسابهای ملی، محاسبه مهم‌ترین متغیرهای جریانهای اقتصادی نظیر تولید، مصرف، تشکیل سرمایه، صادرات واردات و درآمد در یک دوره زمانی معین و اندازه‌گیری مهم‌ترین متغیرهای اقتصادی موجودی منابع، نظیر، ثروت دارایی و بدهی در مقطعی از زمان است که از طریق آنها میتوان وضعیت اقتصادی کشور را در آن دوره یا مقطع زمانی به تصویر کشید.

آمار مربوط به این فصل از سال ۷۹ در استان شروع شده که از آمار و اطلاعات تهیه شده در استان و استخراج آن توسط مرکز آمار ایران تهیه و ارائه گردیده است.

**تعاریف و مفاهیم - مفاهیم بکار رفته در این فصل بشرح زیر است:**

**محصول ناخالص داخلی:** محصول ناخالص داخلی نتیجه نهایی فعالیت‌های اقتصادی واحدهای تولیدی مستقیم یک کشور در یک دوره زمانی معین است. محصول ناخالص

بصورت داده‌های یک فرآیند تولید در آن  
فرآیند تولید می‌شود .

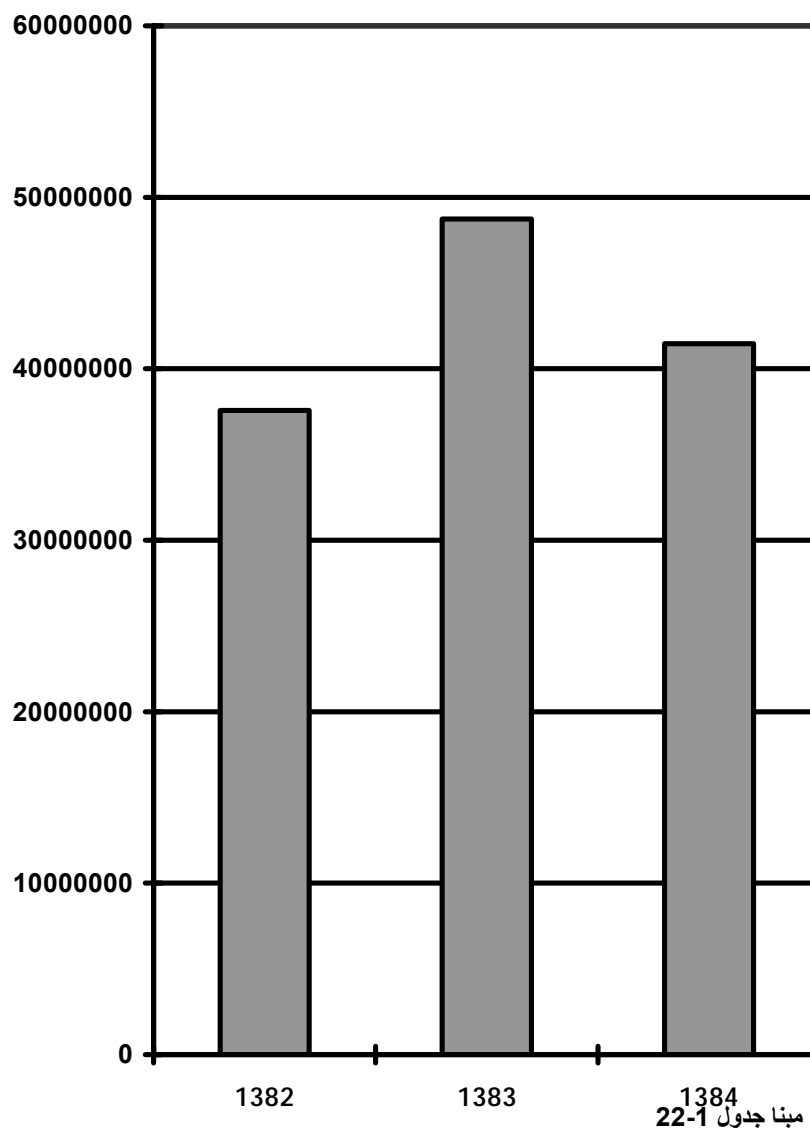
**ارزش افزوده :** ارزش افزوده ناخالص عبارت  
است از ارزش ستانده منهای ارزش مصرف  
واسطه است . ارزش افزوده خالص عبارت است  
از ارزش افزوده ناخالص منهای مصرف سرمایه  
ثابت .

۲۲-۱- محصول ناخالص داخلی به قیمت بازار بر حسب ارزش افزوده در بخشهای  
عمده اقتصادی (میلیون ریال)

۱۳۸۴	۱۳۸۳	۱۳۸۲	۱۳۸۱	۱۳۸۰	۱۳۷۹	شرح
۴۱۴۵۳۰۱۷	۴۸۷۲۲۳۲۱	۳۷۵۶۸۲۶۴	۱۲۹۸۶۹۱۲	۹۰۸۲۵۹۸	۶۵۴۱۵۴۴	ارزش افزوده .
۱۷۷۶۶۲۹	۱۳۷۸۸۵۱	۱۱۰۰۳۰۷	۱۱۴۲۵۳۵	۶۵۳۹۳۱	۵۴۷۵۰۱	کشاورزی ، شکار و جنگلداری .
۳۲۸۵۰۹	۳۵۴۱۴۹	۳۶۵۲۶۲	۲۷۳۰۴۶	۲۸۵۵۰۶	۲۷۴۳۷۵	ماهیگیری.
۱۸۱۷۵۳۰۲	۲۹۸۱۶۷۵۲	۲۱۹۳۲۸۱۶	۲۸۱۵۴۰۹	۸۴۲۵۸۴	۲۹۸۹۹۴۵	معادن.
۴۷۹۸۸۹۱	۴۹۷۴۴۷۷	۴۵۹۳۱۸۶	۲۱۲۰۴۸۵	۱۲۵۶۲۰۱	۸۶۲۵۹۰	صنعت
۳۵۱۵۴۹۳	۱۵۲۰۶۸۲	۱۴۶۰۵۳۴	۵۳۱۵۰۲	۱۶۵۳۹۴	۲۹۸۱۶۵	تأمین برق ، گاز و آب.
۱۴۵۸۲۰۴	۱۳۰۴۵۵۶	۸۴۳۷۸۲	۷۳۷۷۲۸	۱۲۷۹۴۳۱	۸۳۹۷۳۱	ساختمان
۲۷۱۶۰۷۲	۲۳۰۹۵۴۵	۱۶۲۶۹۰۶	۱۳۴۴۲۴۵	۱۳۱۰۹۱	۹۱۹۰۸۱	عمده فروشی،خرده فروشی،تعمیروسایل نقلیه و کالاها
۱۳۷۱۲۷	۱۲۱۲۵۰	۱۰۴۶۴۰	۸۰۱۵۴	۶۲۳۲۷	۴۹۳۰۴	هتل و رستوران
۲۷۰۶۶۳۵	۲۲۸۶۸۹۱	۱۷۳۱۴۱۶	۱۱۹۱۹۸۹	۱۱۴۵۶۹۱	۶۷۹۸۵۸	حمل و نقل ، انبار داری و ارتباطات
۴۵۳۷۴۵	۲۹۰۴۱۱	۱۵۴۵۷۹	۱۳۱۸۲۰	۱۱۴۹۸۶	۹۶۴۲۴	واسطه گریهای مالی
۱۸۵۳۲۷۸	۱۵۸۰۳۰۸	۱۳۷۴۲۰۷	۷۴۴۲۴۱	۶۰۲۲۶۲	۴۶۱۷۵۹	مستغلات ، کرایه و خدمات کسب و کار.
۱۵۷۶۸۲۶	۱۳۶۷۵۲۶	۱۱۲۷۹۰۲	۸۸۰۸۸۶	۷۹۷۳۴۲	۶۲۵۸۸۰	اداره امور عمومی ، دفاعی و تأمین اجتماعی
۱۰۷۳۱۲۷	۷۳۲۲۴۲	۶۰۱۹۹۸	۵۳۴۸۹۳	۳۹۶۱۷۳	۳۱۹۹۸۶	آموزش
۷۲۱۴۸۹	۵۶۷۲۵۶	۴۶۷۷۰۱	۳۷۶۱۶۶	۲۷۷۷۴۴	۲۰۹۲۵۱	بهداشت ومدد کاری اجتماعی
۱۶۱۶۸۹	۱۱۷۴۲۵	۸۳۰۲۷	۸۱۸۱۳	۷۱۹۳۵	۵۸۶۹۴	سایر خدمات عمومی ، اجتماعی ، شخصی و خانگی .
۸۹۸۳۴	۱۱۵۴۰۵	۵۷۰۸۷	۴۳۲۷۲	۳۵۶۹۸	۲۸۵۷	خالص مالیات بر واردات
.	.	.	.	.	.	مالیات بر واردات.
.	.	.	.	.	.	سوبسید بر واردات
۴۱۵۴۲۸۵۱	۴۸۸۳۷۷۲۵	۳۷۶۲۵۳۵۱	۱۳۰۳۰۱۸۴	۹۱۱۸۲۹۷	۶۵۴۴۴۰۱	محصول ناخالص داخلی به قیمت بازار

مأخذ- مرکز آمار ایران

نمودار ۱-۲۲ ارزش افزوده بخشهای عمده اقتصادی

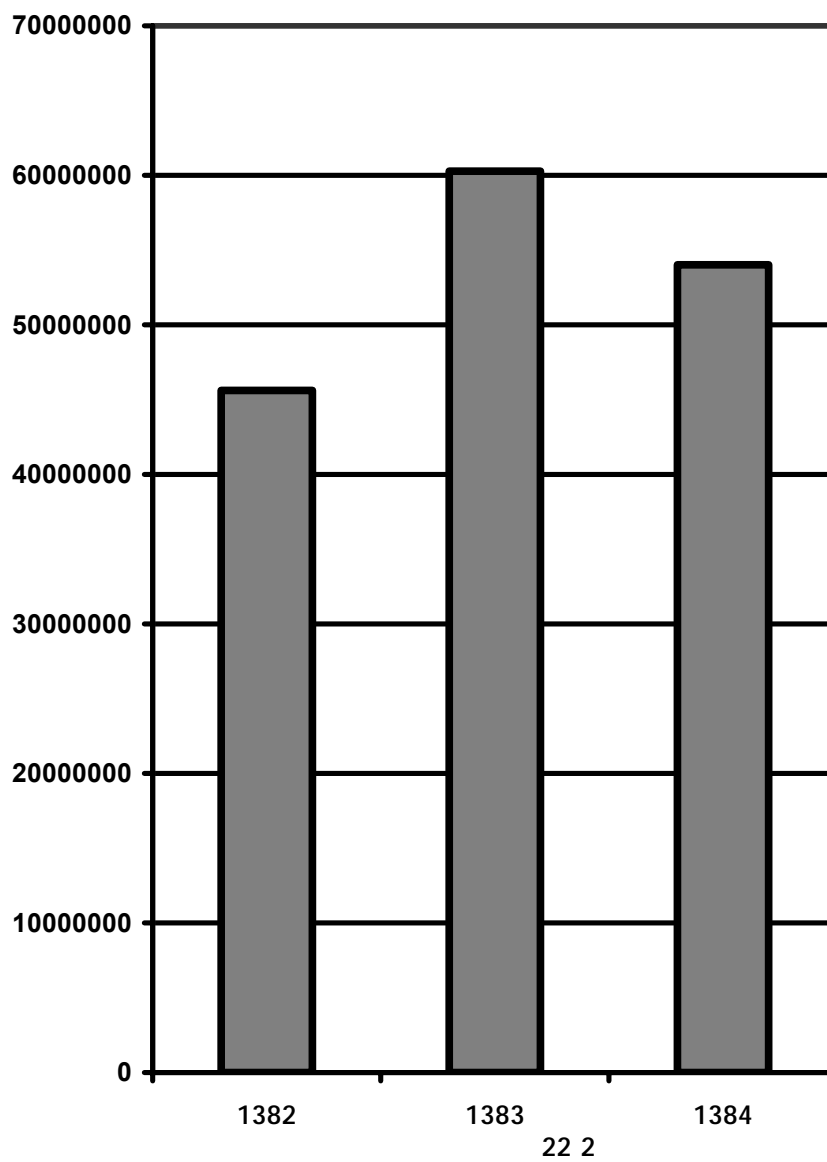


۲۲-۲- ستانده بخشهای عمده اقتصادی

۱۳۸۴	۱۳۸۳	۱۳۸۲	۱۳۸۱	۱۳۸۰	۱۳۷۹	شرح
۵۴۰۲۳۵۱۴	۶۰۲۷۵۹۰۷	۴۵۶۱۹۹۶۵	۱۸۷۷۹۵۵۰	۱۴۵۴۸۳۳۷	۱۰۰۴۳۰۹۴	جمع
۳۱۳۶۵۸۲	۲۴۴۳۵۷۴	۱۹۸۹۸۵۶	۱۸۱۷۵۰۸	۱۰۹۷۸۰۶	۹۲۰۰۹۱	کشاورزی ، شکار و جنگلداری
۵۴۱۲۲۳	۵۸۹۳۹۰	۵۸۰۶۰۱	۵۰۱۵۱۲	۵۱۰۳۹۴	۴۷۵۳۲۹	ماهگیری
۱۸۲۰۳۲۳۱	۲۹۹۱۱۹۴۰	۲۲۰۰۲۰۱۷	۲۸۷۶۵۰۳	۹۱۶۰۹۰	۳۴۱۷۰۸	معادن
۸۲۶۸۵۵۹	۸۹۴۶۷۴۹	۷۰۳۲۵۰۴	۳۸۹۴۸۱۰	۲۵۸۳۳۵۳	۱۵۷۵۷۷۳	صنعت
۵۰۸۳۵۴۵	۲۸۹۴۰۴۱	۲۴۹۶۱۹۳	۹۶۲۴۳۷	۲۳۶۵۷۷	۴۵۳۱۱۰	تأمین برق ، گاز و آب
۳۶۰۵۸۱۶	۳۳۲۸۸۱۷	۲۰۸۸۱۸۵	۱۷۷۹۷۴۳	۳۲۴۱۳۸۶	۲۰۰۹۲۲۹	ساختمان عمده فروشی ، خرده فروشی ، تعمیر وسایل نقلیه و کالاها
۳۱۱۶۲۱۷	۲۵۸۴۴۷۹	۱۸۶۵۲۸۰	۱۵۰۰۴۹۹	۱۲۵۴۵۹۵	۱۰۰۴۷۵۴	هتل و رستوران
۲۵۶۴۲۹	۲۱۴۸۶۱	۱۸۵۵۹۵	۱۴۱۶۷۷	۱۱۰۳۸۰	۸۶۸۲۶	حمل و نقل ، انبار داری و ارتباط
۴۱۷۹۷۹۶	۳۴۹۳۴۵۰	۲۶۹۹۷۵۳	۱۸۲۳۴۷۵	۱۷۸۷۳۳۴	۹۸۳۱۱۴	واسطه گریهای مالی
۵۴۸۷۳۱	۳۶۲۲۲۴	۲۰۰۹۷۰	۱۷۰۰۹۶	۱۴۲۶۷۹	۱۱۸۶۱۰	مستغلات ، کرایه و خدمات کسب و کار
۲۳۵۴۸۸۵	۱۹۸۰۸۷۳	۱۵۸۲۱۱۰	۹۰۵۰۴۹	۷۴۲۹۴۰	۵۳۰۹۶۶	اداره امور عمومی ، دفاعی و تأمین اجتماعی
۲۲۲۹۰۸۵	۱۷۶۹۷۰۵	۱۴۶۷۳۰۳	۱۱۵۷۹۲۸	۱۰۲۱۲۱۰	۸۲۳۰۶۵	آموزش
۱۲۰۷۹۷۹	۸۳۹۸۸۸	۶۹۷۸۰۰	۶۱۶۴۱۸	۴۴۲۴۱۵	۳۵۸۱۴۱	بهداشت و مددکاری اجتماعی
۹۵۴۹۶۲	۷۴۷۶۳۳	۶۱۴۳۴۹	۵۱۲۲۴۱	۳۵۹۶۵۲	۲۷۹۶۰۶	سایر خدمات عمومی ، اجتماعی ، شخصی و خانگی
۱۲۵۴۷۶	۱۶۸۲۸۴	۱۱۷۴۴۹	۱۱۹۶۵۴	۱۰۱۵۲۶	۸۲۷۷۳	

مأخذ- مرکز آمار ایران

22 2

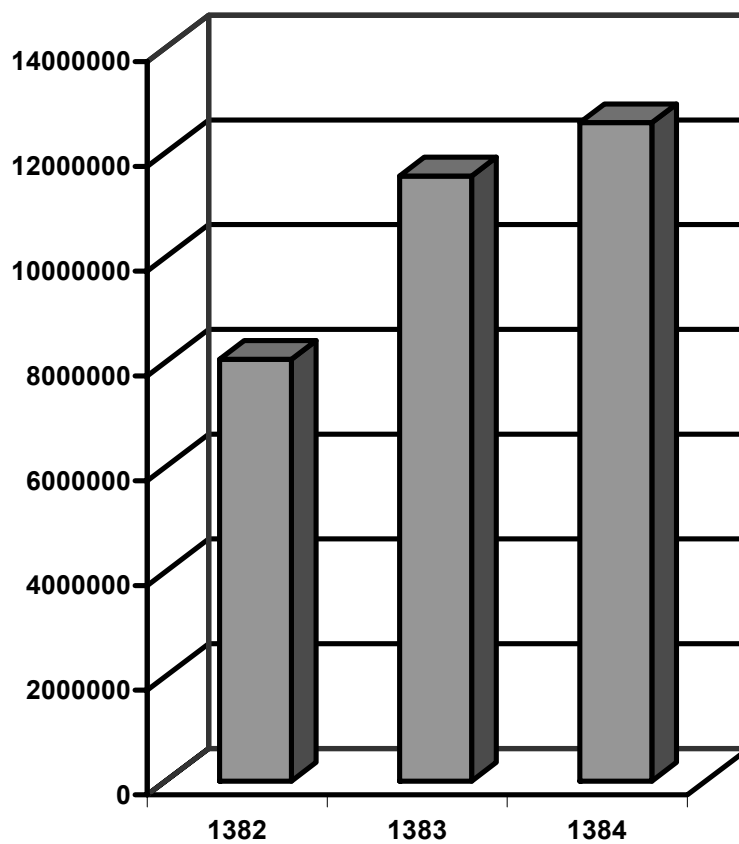


۲۲-۳- مصرف واسطه بخشهای عمده اقتصادی

شرح	۱۳۷۹	۱۳۸۰	۱۳۸۱	۱۳۸۲	۱۳۸۳	۱۳۸۴
جمع	۲۵۰۱۵۵۰	۵۴۶۵۷۲۸	۵۷۹۲۶۳۸	۸۰۵۱۷۰۱	۱۱۵۵۳۵۸۶	۱۲۵۷۰۴۹۷
کشاورزی ، شکار و جنگلداری	۳۷۲۵۹۰	۴۴۳۸۷۵	۶۷۴۹۷۳	۸۸۹۵۴۹	۱۰۶۴۷۲۲	۱۳۵۹۹۵۲
ماهگیری	۲۰۰۹۵۵	۲۲۴۸۸۸	۲۲۸۴۶۵	۲۱۵۳۳۸	۲۳۵۲۴۱	۲۱۲۷۱۴
معادن	۴۲۷۶۳	۷۳۵۰۶	۶۱۰۹۴	۶۹۲۰۱	۹۵۱۸۸	۱۲۷۹۲۹
صنعت	۷۱۳۱۸۴	۱۳۲۷۱۵۱	۱۷۷۴۳۲۶	۲۴۳۹۳۱۷	۳۹۷۲۲۷۲	۳۴۶۹۶۶۸
تأمین برق ، گاز و آب	۱۵۴۹۴۵	۷۱۱۸۳	۴۳۰۹۳۵	۱۰۳۵۶۵۸	۱۳۷۳۳۵۹	۱۵۶۸۰۵۲
ساختمان	۱۱۶۹۴۹۸	۱۹۶۱۹۵۵	۱۰۴۲۰۱۵	۱۲۴۴۴۰۳	۲۰۲۴۲۶۱	۲۱۴۷۶۱۳
عمده فروشی ، خرده فروشی ، تعمیر وسایل نقلیه و کالاها	۸۵۶۷۳	۱۲۳۵۰۴	۱۵۶۲۵۵	۲۳۸۳۷۴	۲۷۴۹۳۴	۴۰۰۱۴۵
هتل و رستوران	۳۷۵۲۲	۴۸۰۵۴	۶۱۵۲۲	۸۰۹۵۵	۹۳۶۱۱	۱۱۹۳۰۲
حمل و نقل ، انبار داری و ارتباطات	۳۰۳۲۵۵	۶۴۱۶۴۳	۶۳۱۴۸۶	۹۶۸۳۳۷	۱۲۰۶۵۵۸	۱۴۷۳۱۶۱
واسطه گریهای مالی	۲۲۱۸۵	۲۷۶۹۴	۳۸۲۷۶	۴۶۳۹۱	۷۱۸۱۳	۹۴۹۸۶
مستغلات ، کرایه و خدمات کسب و کار	۶۹۲۰۷	۱۴۰۶۷۷	۱۶۰۸۰۸	۲۰۷۹۰۳	۴۰۰۵۶۵	۵۰۱۶۰۷
اداره امور عمومی ، دفاعی و تأمین اجتماعی	۱۹۷۱۸۵	۲۲۳۸۶۸	۲۷۷۰۴۲	۳۳۹۴۰۱	۴۰۲۱۷۹	۶۵۲۲۵۸
آموزش	۳۸۱۵۵	۴۶۲۴۱	۸۱۵۲۵	۹۵۸۰۲	۱۰۷۶۴۵	۱۳۴۸۵۱
بهداشت و مدد کاری اجتماعی	۷۰۳۵۵	۸۱۹۰۸	۱۳۶۰۷۶	۱۴۶۶۴۷	۱۸۰۳۷۶	۲۳۳۴۷۲
سایر خدمات عمومی ، اجتماعی ، شخصی و خانگی	۲۴۰۷۹	۲۹۵۹۱	۳۷۸۴۱	۳۴۴۲۳	۵۰۸۵۹	۷۴۷۸۶

مأخذ- مرکز آمار ایران

22 3



22 3