

فصل چهارم

کشاورزی ، جنگلداری و شیلات

آمارگیری کشاورزی در سطح ملی برای اولین بار در سال ۱۳۳۹، توسط اداره آمار عمومی وقت، با روش نمونه گیری انجام شد. پس از انجام چندین آمارگیری نمونه ای که نتایج سالهای ۱۳۵۰ و ۱۳۵۱ آن منتشر شد، در سال ۱۳۵۲، اولین سرشماری کشاورزی روستایی توسط مرکز آمار ایران به مرحله اجرا درآمد. در این سرشماری از طریق مراجعه به کلیه نقاط روستایی کشور اطلاعات مورد نظر در سطح آبادی جمع آوری شد. ضمناً در این طرح فعالیت های کشاورزی نقاط شهری و خانوارهای عشایری که در هیچ یک از نقاط روستایی کشور محل مسکونی نداشتند، منظور نشد. براساس چارچوب آماری حاصل از سرشماری مذکور، طرح آمارگیری کشاورزی روستایی در سالهای ۱۳۵۳، ۱۳۵۴ و ۱۳۵۶ لغایت ۱۳۵۹ و نیز در سالهای ۱۳۶۱ و ۱۳۶۶ توسط مرکز آمار ایران اجرا و نتایج آن منتشر گردیده است.

در سال ۱۳۶۰ جهاد سازندگی ضمن اجرای طرح تهیه شناسنامه روستایی، اطلاعاتی مشابه اطلاعات حاصل از اجرای سرشماری کشاورزی سال ۱۳۵۲ مرکز آمار ایران، گردآوری نمود و در سال ۱۳۶۷، اولین سرشماری عمومی کشاورزی توسط مرکز آمار ایران در سطح نقاط شهری و روستایی به مرحله اجرا درآمد. در این سرشماری کلیه بهره برداری های کشاورزی مربوط به اشخاص حقیقی از طریق مراجعه به خانوارهای ساکن نقاط روستایی و شهری و نیز خانوارهای غیر ساکن و بهره برداری های مربوط به اشخاص حقوقی از طریق شناسایی تمام مکان های محل انجام فعالیت های کشاورزی مربوطه مورد آمارگیری قرار گرفتند و با استفاده از چارچوب این سرشماری اولین طرح آمارگیری نمونه ای کشاورزی در سال ۱۳۷۱ توسط مرکز آمار ایران انجام شد. در این طرح فقط فعالیت زراعت بهره برداری های زراعی، تحت پوشش قرار گرفت و اطلاعات مربوط به تولید، ارزش تولیدات و هزینه تولید محصولات عمده زراعی و ۰۰۰ برای سال ۱۳۷۰ جمع آوری گردید. دومین و سومین سرشماری عمومی کشاورزی به ترتیب در سالهای ۱۳۷۲ و ۱۳۸۲ در کشور اجرا شده است.

مرکز آمار ایران طرح های آمارگیری از موسسات مرغداری را برای اولین بار در سالهای ۱۳۶۴ و ۱۳۶۵ به مرحله اجرا درآورد و پس از آن با توجه به تنوع فعالیت در صنعت مرغداری برای هر یک از فعالیتهای پرورش مرغ تخمگذار و پولت، پرورش مرغ مادر و جوجه کشی سرشماری صورت گرفته و برای فعالیت پرورش مرغ گوشتی آمارگیری نمونه ای به عمل آمده است.

در سال ۱۳۶۹ برای اولین بار آمارگوداری های صنعتی توسط مرکز آمار ایران گردآوری شد که در این طرح از فهرست گوداری های صنعتی منتج از سرشماری عمومی کشاورزی ۱۳۶۷ استفاده گردید ، طرح مذکور در سال ۱۳۷۳ به صورت سرشماری و در سالهای ۱۳۷۵ و ۱۳۷۹ توسط مرکز آمار ایران و در سال ۱۳۸۳ توسط وزارت جهاد کشاورزی به صورت نمونه ای انجام و نتایج آن ارائه شد.

آمار کشتار دام تا سال ۱۳۴۶ به وسیله دفتر آمار وزارت دارایی انتشار می یافت . از سال ۱۳۴۷ تا سال ۱۳۷۵ گردآوری و انتشار آمار کشتار دام ، توسط مرکز آمار ایران از طریق مکاتبه با شهرداری ها و براساس گزارش های ماهانه شهرداری هایی که دارای کشتارگاه هستند ، انجام شده است . از سال ۱۳۷۶ ، جمع آوری اطلاعات مذکور از طریق کشتارگاه ها و با همکاری سازمان دامپزشکی کشور و شهرداری ها صورت می گیرد . در استفاده از آمارهای مربوط به کشتار دام لازم است به نکات زیر توجه شود :

۱- این آمار شامل اطلاعات مربوط به کشتار دام در مناطق روستایی خارج از پوشش شبکه دامپزشکی نمی شود .

۲- آمار ارائه شده فاقد اطلاعات مربوط به ذبح غیر مجاز در شهرها است .

۳- آمار کشتار دام کشتارگاههای خصوصی هر استان تحت عنوان "سایر کشتارگاهها" در آخرین سطر جدول مربوطه آورده شده است .

در تهیه و تنظیم اطلاعات و آمار این فصل از نتایج مرکز آمار ایران و آمارهای ثبتي سازمان جهاد کشاورزی خراسان رضوی ، اداره کل منابع طبیعی خراسان رضوی ، اداره کل شیلات خراسان رضوی ، سازمان تعاون روستایی خراسان رضوی ، اداره کل تعاون خراسان رضوی ، شرکت سهامی کرم ابریشم ایران (شعبه تربت حیدریه) و شرکت خدمات حمایتی کشاورزی خراسان رضوی استفاده شده است .

تعاریف و مفاهیم به کار رفته در این فصل به شرح زیر است :

بهره برداری کشاورزی : تمامی فعالیتهای کشاورزی که تحت مدیریت واحدی قرار دارد ، یک واحد تولید کشاورزی است که بهره برداری کشاورزی نامیده می شود . این مدیریت توسط اعضای یک یا چند خانوار (اشخاص حقیقی) یا توسط یک شرکت رسمی یا موسسه عمومی (اشخاص حقوقی) اعمال می شود . در سرشماری عمومی کشاورزی سال ۱۳۸۲ ، اگر فعالیتهای یک واحد تولیدی

کشاورزی در محدوده چند آبادی یا شهر انجام شود ، یک بهره برداری کشاورزی تلقی می شود . در طرح مذکور ، بهره برداریهای سرشماری شده اند که لاقل در یکی از فعالیتهای زیر با حد نصاب تعیین شده قرار گرفته باشد :

– زراعت : منظور از زراعت ، کشت و کار نباتات سالانه در فضای باز یا تحت پوشش موقت ، روی زمین زراعی یا بین درختان باغ است . نباتات سالانه معمولاً ساقه علفی دارند و پس از برداشت محصول ، بوته آنها از بین می رود و یا اینکه قسمت های زیرزمینی گیاه (ریشه ، پیاز و نظایر آن) برای سال بعد در زمین باقی می ماند . به عنوان مثال کشت گندم ، چغندر قند ، یونجه ، پنبه ، پیاز ، زعفران ، سبزیجات ، حبوبات و گلایل ، زراعت محسوب می شود . در سرشماری عمومی کشاورزی سال ۱۳۸۲ بهره برداری هایی سرشماری شده اند که در روز آمارگیری حداقل ۴۰۰ متر مربع زمین زراعی داشته باشد .

– باغداری : منظور از باغداری ، احداث و نگهداری باغ های مثمر و غیرمثمر شامل قلمستان و بطور کلی پرورش نباتات دائمی روی زمین ، در فضای باز یا زیر پوشش موقت است . نباتات دائمی گیاهانی هستند که غالباً تنه یا ساقه چوبی دارند و پس از برداشت محصول ، تمام یا قسمتی از گیاه در زمین باقی می ماند و مجدداً درسال های بعد محصول می دهد . در سرشماری عمومی کشاورزی سال ۱۳۸۲ بهره برداری هایی سرشماری شده اند که در روز آمارگیری حداقل ۲۰۰ متر مربع باغ و قلمستان داشته باشند .

– پرورش دام : منظور پرورش گوسفند و بره ، بز و بزغاله ، گاو و گوساله ، گاو میش و بچه گاو میش و شتر و بچه شتر است . در این سرشماری به گوسفند و بره و بز و بزغاله "دام کوچک" و به گاو و گوساله ، گاو میش و بچه گاو میش و شتر و بچه شتر "دام بزرگ" گفته می شود .

– پرورش ماکیان به روش سنتی : منظور پرورش انواع مرغ ، خروس ، جوجه ، بوقلمون ، اردک و غاز است . در سرشماری عمومی کشاورزی سال ۱۳۸۲ بهره برداری هایی سرشماری شده اند که تعداد مرغ ، خروس ، جوجه و سایر انواع ماکیان آن در روز آمارگیری حداقل ۱۰ قطعه باشد .

– پرورش کرم ابریشم : نگهداری کرم ابریشم به منظور تولید پيله پرورش کرم ابریشم یا نوغانداری گفته می شود . در سرشماری عمومی کشاورزی سال ۱۳۸۲ بهره برداری هایی سرشماری شده اند که در طول ۳۶۵ روز گذشته دارای فعالیت پرورش کرم ابریشم به هر وسعت بوده اند .

- پرورش زنبور عسل : نگهداری انواع کندوی فعال (دارای جمعیت) اعم از نوع جدید یا قدیم ، زنبورداری یا پرورش زنبور عسل نامیده می شود . در سرشماری عمومی کشاورزی سال ۱۳۸۲ بهره برداری هایی سرشماری شده اند که در طول ۳۶۵ روز گذشته دارای فعالیت زنبور عسل به هر وسعت بوده اند .

- تولید گلخانه ای : منظور از تولید گلخانه ای کشت و کار انواع محصولات سالانه یا دائمی است که در گلخانه ها با هدف بهره برداری اقتصادی انجام می شود . کشت محصولات کشاورزی زیر پوشش موقت مانند کشت زیر پلاستیک ، تولید گلخانه ای محسوب نمی شود . در سرشماری کشاورزی سال ۱۳۸۲ بهره برداری هایی سرشماری شده اند که طی سال زراعی مورد نظر دارای تولید گلخانه ای در هر وسعتی بوده اند ، ضمن اینکه مکانهای مورد استفاده برای پرورش قارچ گلخانه محسوب نشده است .
بهره بردار کشاورزی : شخصی است حقیقی یا حقوقی که به تنهایی یا با مشارکت دیگران ، مدیریت امور بهره برداری کشاورزی و مسئولیت فنی و اقتصادی آن را به عهده داشته و مستقیماً در سود و زیان آن سهیم است .

اراضی کشاورزی : منظور زمینهای دایر کشاورزی است که شامل اراضی زراعی و باغ و قلمستان می شود .

اراضی زراعی : بخشی از زمین های کشاورزی که به فعالیت زراعت (کشت وکار نباتات سالانه) اعم از زیر کشت و آیش اختصاص یافته است .

اراضی زراعی آبی : آن قسمت از اراضی زراعی که زراعت انجام شده در آن آبیاری می شود .

اراضی زراعی دیم : آن قسمت از اراضی زراعی است که زراعت انجام شده در آن آبیاری نمی شود و آب مورد نیاز برای رشد گیاه از طریق نزولات آسمانی تأمین می شود .

سطح زیرکشت : مساحت زمینی که به منظور تولید محصول مورد نظر طی سال آمارگیری ، در همان سال یا سال قبل از آن ، زیر کشت رفته باشد .

آیش : آن قسمت از اراضی زراعی آبی یا دیم که در تناوب کشت قرار دارند ولی در سال زراعی مورد نظر زیر کشت نرفته باشند و محصولی از آن برداشت نشده باشد ، بر حسب مورد آیش آبی یا آیش دیم محسوب می شود .

باغ و قلمستان: آن بخش از اراضی کشاورزی است که در زمان سرشماری زیرکشت نباتات دایمی مثمر بوده است .

باغ: زمینی است در فضای باز که در آن کشت و کار درختان مثمر به صورت مجتمع (کاشت مجتمع) انجام شده است، بدیهی است حیاط منازل، حاشیه مزارع و ۰۰۰ که گاهی اوقات این نوع درختان در آنها کم یا به صورت پراکنده کاشته می شود، باغ محسوب نمی شود، خزانه و نهالستان این نوع محصولات نیز تحت عنوان باغ منظومی شود .

قلمستان: زمینی است در فضای باز که در آن انواع تبریزی (تبریزی، سپیدار، پده، شالک و ۰۰۰) با هدف بهره برداری اقتصادی از تنه یا شاخه آن به صورت مجتمع کاشته شده باشد. خزانه و نهالستان این نوع درختان نیز در اینجا منظور می شود .

سال زراعی: منظور از سال زراعی، اول مهر ماه هر سال لغایت پایان شهریور ماه سال بعد است .
محصولات سالانه: به نباتاتی اطلاق می شود که معمولاً ساقه علفی دارند و پس از برداشت محصول، بوته یا ساقه آنها از بین می رود و در مواردی قسمتهای زیر زمینی گیاه (ریشه و پیاز و نظایر آن) برای سال بعد در زمین باقی می ماند مانند گندم، چغندر قند، سبزی ها و زعفران .

محصولات دایمی: گیاهانی هستند که غالباً تنه یا ساقه چوبی دارند و پس از برداشت محصول تمام یا قسمتی از گیاه در زمین باقی می ماند و مجدداً در سالهای بعد محصول می دهند . انواع درختان و درختچه های مثمر مانند مرکبات، هلو، انگور و بوته چای و درختان غیر مثمر مانند تبریزی محصولات دائمی محسوب می شوند .

مرتع: زمینی است اعم از کوه و دامنه یا زمین مسطح که در فصل چرا، دارای پوششی از نباتات علوفه ای خودرو باشد و با توجه به سابقه چرا، عرفاً مرتع شناخته شود . اراضی آیش ولو اینکه دارای پوشش علوفه ای خودرو باشند، مشمول تعریف مرتع نیستند .

اراضی آبخیزها: کلیه نقاطی از حوزه رودخانه را که آبهای روان ناشی از بارندگی، از آن به رودخانه منتهی می شود، اراضی آبخیز رودخانه می نامند .

آبخیزداری: منظور کلیه فعالیتهایی است که برای احیا و اصلاح حوزه آبخیز انجام می گیرد .

تنسیق: تخمین دقیق مساحت و محدوده عرفی یک یا چند دامدار، در یک مرتع است .

آبشخور: چاه های کم عمقی هستند که از آب آنها فقط برای شرب دام استفاده می شود .

چاه مالرداری: برای تأمین آب مورد نیاز دامها در دامنه کوه ها ، چاه هایی حفر می کنند که از این گونه چاه ها همانند آرتزین و همچون چشمه ، آب جاری می شود . به این چاهها ، چاه مالرداری اطلاق می شود .

مالچ پاشی: مقصود ایجاد پوشش هایی است که به منظور جلوگیری از حرکت خاک ، حفظ درجه حرارت و رطوبت خاک به کار می رود .

بادشکن: موانع مصنوعی که برای جلوگیری از حرکت شنهای روان در برابر جریان باد ایجاد می کنند.
حفاظت و قرق: عبارت است از انتخاب و اعلام مساحت مناطق و محدوده های دارای فرسایش زیاد و یا حساس به فرسایش .

گاوداری صنعتی: یک واحد تولیدی کشاورزی است که در آن ، فعالیت پرورش دام از نظر محل و نحوه نگهداری ، روش تغذیه و بهداشت دام ، طبق برنامه و با رعایت اصول و موازین نوین انجام می گیرد .
تولید جوجه یکروزه ، مرغ تخمگذار و گوشتی: فعالیتی است که در فرآیند آن بسته به مورد تخم نطفه دار از نژادهای مرغ تخمگذار یا گوشتی به جوجه های یکروزه مرغ و خروس اجداد و مادر و نیز به جوجه یکروزه مرغ تخمگذار یا گوشتی تبدیل می شود .

مرغ مادر: مرغی است که از تخم نطفه دار آن برای تولید جوجه استفاده می شود . مرغ مادر نژاد گوشتی برای تولید جوجه های یکروزه مرغ و خروس گوشتی و مرغ مادر تخمگذار برای تولید جوجه های یکروزه مرغ تخمگذار پرورش داده می شود .

مرغ تخمگذار: مرغی است که برای تولید تخم مرغ خوراکی پرورش داده می شود . این قبیل مرغها را در سن سه ماهگی پولد (نیمچه تخمگذار) می گویند .

مرغ گوشتی: به نوعی مرغ و خروس اطلاق می شود که به منظور استفاده از گوشت آن پرورش داده می شود .

لنبه: به تخم مرغهای تولید شده که فاقد پوست سخت آهکی است اصطلاحاً لنبه گفته می شود .
شاغلان: کلیه کارکنانی که در داخل یا خارج کارگاه (موسسه مرغداری و گاوداری) به صورت تمام وقت یا پاره وقت ، خواه با مزد و حقوق و یا بدون مزد و حقوق (مالکان و شرکای فعال و کارکنان فامیلی بدون مزد) که برای کارگاه کاری کنند ، شاغل محسوب می شوند .

سرمایه گذاری (ارزش تغییرات اموال سرمایه ای) : تغییرات ایجاد شده در ارزش اموال سرمایه ای (مجموع ارزش خرید یا تحصیل و هزینه تعمیرات اساسی اموال سرمایه ای منهای ارزش فروش یا انتقال اموال سرمایه ای) ، طی دوره زمانی معین را سرمایه گذاری گویند .

اموال سرمایه ای : کلیه ماشین آلات و وسایل و ابزار و تجهیزاتی هستند که برای انجام فعالیتهای تولیدی یا ایجاد خدمت به کارگرفته می شوند و عمر مفید اقتصادی آنها معمولاً از یک سال بیشتر است . ماشین آلات تولید و تجهیزات نیرو ابزار و وسایل کار بادوام و تجهیزات اداری ، وسایل نقلیه و ساختمان ، نمونه هایی از اموال سرمایه ای به شمار می آیند .

شرکت تعاونی : شرکتی متشکل از اشخاص حقیقی ، با حداقل ۷ عضو که تمام یا حداقل ۵۱ درصد از سرمایه آن به وسیله اعضا تأمین گردد و طبق مقررات موجود در قانون بخش تعاونی ، به ثبت رسیده باشد . یادآور می شود قبل از تعیین حداقل اعضاء شرکتهای تعاونی بر اساس قانون مذکور ، بعضی از شرکتهای تعاونی با اعضای کمتر از ۷ نفر تشکیل شده است .

۱ - ۴ - بهره برداران کشاورزی بر حسب نوع بهره بردار و شهرستان : ۱۳۸۲

شهرستان	جمع	خانوار معمولی ساکن	بهره بردار غیر ساکن	خانوار معمولی غیر ساکن	شرکت رسمی / موسسه عمومی
کل استان	۳۶۳۲۰۶	۲۸۱۱۸۵۷	۱۰۵۰۹	۳۵۳	۴۸۷
بردسکن	۱۳۵۲۵	۸۸۴۹	۴۵۶۳	۷۰	۴۳
تایباد	۱۴۷۶۳	۱۲۵۶۶	۲۱۸۴	۶	۷
ترت جام	۲۰۲۴۹	۱۸۰۹۹	۲۱۲۸	۰	۲۲
ترت حیدریه ^(۱) .	۴۰۱۴۱	۲۹۱۸۵	۱۰۹۴۱	۰	۱۵
چناران	۱۰۸۶۶	۸۴۲۹	۲۳۹۴	۵	۳۸
خلیل آباد ^(۱)
خواف	۱۱۷۶۸	۱۱۰۸۳	۶۷۵	۰	۱۰
درگز	۹۴۲۱	۸۰۲۴	۱۳۵۹	۳۳	۵
رشتخوار	۹۷۶۶	۸۰۸۱	۱۶۸۳	۰	۲
سرخس	۹۲۶۷	۷۶۸۱	۱۵۶۷	۰	۱۹
سبزوار	۵۰۰۰۹	۳۸۶۴۶	۱۱۲۸۹	۴۲	۳۲
فریمان	۸۹۷۶	۸۲۱۶	۷۴۴	۰	۱۶
قوچان	۱۶۱۹۵	۱۴۲۷۳	۱۸۱۲	۹۵	۱۵
کاشمر ^(۱)	۳۰۰۱۰	۱۹۴۴۹	۱۰۵۴۷	۰	۱۴
کلات	۷۵۸۰	۶۵۸۱	۹۹۰	۷	۲
گناباد	۲۰۷۹۲	۱۴۲۶۶	۶۵۰۴	۰	۲۲
مشهد	۳۷۴۲۵	۳۰۱۲۹	۷۱۲۲	۵۳	۱۲۱
مه ولات ^(۱)
نیشابور	۵۲۴۵۳	۳۸۳۰۰	۱۴۰۰۷	۴۲	۱۰۴

۱- اطلاعات شهرستانهای خلیل آباد و مه ولات به ترتیب با شهرستانهای کاشمر و تربت حیدریه آمده است .
 مأخذ - مرکز آمار ایران . (ر . پ) .

۲ - ۴ - بهره برداری های کشاورزی بر حسب نوع بهره بردار و شهرستان : ۱۳۸۲

شهرستان	جمع		خانوار معمولی ساکن		بهره بردار غیر ساکن	
	کل	بی زمین	کل	بی زمین	کل	بی زمین
کل استان ...	۳۶۵۵۹۸	۶۸۱۹۸	۲۸۴۲۴۹	۶۶۷۳۴	۱۰۵۰۹	۱۰۷۶
بردسکن	۱۳۵۸۱	۲۱۲۳	۸۹۰۵	۲۰۰۰	۴۵۶۳	۵۱
تایباد	۱۴۸۸۲	۳۲۳۶	۱۲۶۸۵	۳۱۸۵	۲۱۸۴	۴۴
ترت جام	۲۰۲۵۳	۶۷۵۵	۱۸۱۰۳	۶۶۷۷	۲۱۲۸	۷۸
ترت حیدریه ^(۱) ..	۴۰۳۶۸	۵۵۶۱	۲۹۴۱۲	۵۵۲۸	۱۰۹۴۱	۳۱
چناران	۱۰۹۵۸	۲۰۰۶	۸۵۲۱	۱۹۴۸	۲۳۹۴	۵۲
خلیل آباد ^(۱)
خواف	۱۱۷۱۸	۴۷۶۷	۱۱۰۳۳	۴۷۶۲	۶۷۵	۴
درگز	۹۶۳۴	۱۳۵۵	۸۲۳۷	۱۳۰۷	۱۳۵۹	۱۴
رشتخوار	۹۸۷۴	۱۶۲۴	۸۱۸۹	۱۶۲۱	۱۶۸۳	۳
سرخس	۹۲۹۸	۲۳۷۷	۷۷۱۲	۲۳۲۳	۱۵۶۷	۵۲
سبزووار	۵۰۰۹۹	۸۵۷۱	۳۸۷۳۶	۸۴۴۱	۱۱۲۸۹	۸۷
فریمان	۹۱۲۳	۳۰۱۵	۸۳۶۳	۲۹۸۵	۷۴۴	۳۰
قوچان	۱۶۳۰۷	۲۳۱۲	۱۴۳۸۵	۲۱۶۳	۱۸۱۲	۵۴
کاشمر ^(۱)	۳۰۲۳۱	۲۴۳۹	۱۹۶۷۰	۲۴۱۳	۱۰۵۴۷	۲۴
کلات	۷۹۸۲	۱۳۴۵	۶۹۸۳	۱۳۰۶	۹۹۰	۳۲
گناباد	۲۰۹۳۶	۳۱۵۵	۱۴۴۱۰	۳۰۰۱	۶۵۰۴	۱۵۴
مشهد	۳۷۳۸۲	۷۵۵۳	۳۰۰۸۶	۷۳۰۱	۷۱۲۲	۱۸۶
مه ولات ^(۱)
نیشابور	۵۲۹۷۲	۱۰۰۰۴	۳۸۸۱۹	۹۷۷۳	۱۴۰۰۷	۱۸۰



۲ - ۴ - بهره برداری های کشاورزی بر حسب نوع بهره بردار و شهرستان : ۱۳۸۲ (دنباله)

شهرستان		خانوار معمولی غیر ساکن		شرکت رسمی یا موسسه عمومی
کل	بی زمین	کل	بی زمین	بی زمین
۳۵۳	۳۵۳	۴۱۷	۳۵	۳۵
کل استان				
۷۰	۷۰	۴۳	۲	۲
بردسکن				
۶	۶	۷	۱	۱
تایباد				
۰	۰	۲۲	۰	۰
تریت جام				
۰	۰	۱۵	۲	۲
تریت حیدریه ^(۱)				
۵	۵	۳۸	۱	۱
چناران				
۰۰۰	۰۰۰	۰۰۰	۰۰۰	۰۰۰
خلیل آباد ^(۱)				
۰	۰	۱۰	۱	۱
خواف				
۳۳	۳۳	۵	۱	۱
درگز				
۰	۰	۲	۰	۰
رشتخوار				
۰	۰	۱۹	۲	۲
سرخس				
۴۲	۴۲	۳۲	۱	۱
سبزوار				
۰	۰	۱۶	۰	۰
فریمان				
۹۵	۹۵	۱۵	۰	۰
قوچان				
۰	۰	۱۴	۲	۲
کاشمر ^(۱)				
۷	۷	۲	۰	۰
کلات				
۰	۰	۲۲	۰	۰
گناباد				
۵۳	۵۳	۱۲۱	۱۳	۱۳
مشهد				
۰۰۰	۰۰۰	۰۰۰	۰۰۰	۰۰۰
مه ولات ^(۱)				
۴۲	۴۲	۱۰۴	۹	۹
نیشابور				

۱- اطلاعات شهرستانهای خلیل آباد و مه ولات به ترتیب با شهرستانهای کاشمر و تربت حیدریه آمده است .
 مأخذ - مرکز آمار ایران . (ر . پ) .

۳ - ۴ - بهره برداری های کشاورزی برحسب نوع فعالیت و شهرستان : ۱۳۸۲

شهرستان	زراعت	باغداری	تولید گلخانه ای	پرورش ماکیان
کل استان	۲۶۰۶۴۷	۱۵۱۳۲۹	۱۹۹	۱۵۹۴۵۹
بردسکن	۹۹۰۷	۸۹۹۹	۱	۵۴۸۶
تایباد	۱۱۵۱۲	۲۹۹۴	۰	۵۴۶۳
ترت جام	۱۳۰۵۹	۳۹۶۴	۲	۹۴۹۳
ترت حیدریه ^(۱)	۳۳۰۳۹	۱۴۴۰۶	۳۰	۱۵۰۵۵
چناران	۶۵۹۱	۵۸۵۸	۶	۴۴۰۵
خلیل آباد ^(۱)	۰	۰	۰	۰
خواف	۶۶۷۷	۲۷۵۶	۱	۵۵۷۲
درگز	۷۷۱۳	۵۴۶۴	۲	۵۶۴۰
رشتخوار	۸۲۳۰	۲۶۱۲	۰	۳۶۹۰
سرخس	۶۸۵۸	۹۳۵	۳	۴۶۱۹
سبزوار	۳۷۲۷۹	۲۲۷۷۴	۹	۲۶۵۳۸
فریمان	۵۹۹۰	۱۲۴۱	۲	۴۸۰۹
قوچان	۱۲۱۴۰	۹۸۴۰	۱	۸۳۵۰
کاشمر ^(۱)	۲۱۰۲۶	۲۰۷۳۵	۱۴	۹۷۶۵
کلات	۶۲۰۳	۲۸۳۶	۰	۴۶۱۰
گناباد	۱۷۰۶۲	۱۱۸۶۹	۸	۸۴۰۹
مشهد	۲۱۸۶۸	۱۳۲۶۹	۱۱۱	۱۵۰۵۳
مه ولات ^(۱)	۰	۰	۰	۰
نیشابور	۳۵۴۹۳	۲۰۶۷۷	۹	۲۲۵۰۲



۳ - ۴ - بهره برداری های کشاورزی بر حسب نوع فعالیت و شهرستان : ۱۳۸۲ (دنباله)

شهرستان	پرورش زنبور عسل	پرورش دام بزرگ	پرورش دام کوچک	پرورش کرم ابریشم
کل استان	۱۳۷۰	۷۲۲۷۱	۱۷۰۰۴۵	۵۶۹۸
بردسکن	۳۴	۱۱۵۸	۶۴۱۲	۱۰۳
تایباد	۲۲	۲۸۱۵	۸۳۹۸	۶
ترت جام	۴۳	۲۹۴۳	۱۲۵۳۴	۱
ترت حیدریه ^(۱)	۵۵	۵۱۶۳	۱۶۶۷۳	۲۱۶۷
چناران	۲۰۰	۲۷۰۴	۴۱۹۴	۱
خلیل آباد ^(۱)	۰۰۰	۰۰۰	۰۰۰	۰۰۰
خواف	۹۰	۱۵۴۶	۸۳۲۴	۲
درگز	۸	۳۶۶۷	۴۳۵۵	۱۴۰۰
رشتخوار	۱۹	۱۴۰۹	۴۵۹۲	۵
سرخس	۳	۲۱۲۱	۴۵۰۳۰	۰
سبزوار	۵۷	۱۱۱۸۰	۲۴۷۲۶	۷۳
فریمان	۱۰	۳۴۲۸	۵۴۷۷	۰
قوچان	۲۵	۳۷۳۰	۹۳۰۳	۲۱
کاشمر ^(۱)	۷۱	۱۹۸۵	۱۰۸۷۲	۸۰۸
کلات	۳	۳۴۳۲	۴۰۸۵	۳۵۸
گناباد	۴۲	۵۹۵۳	۷۳۹۷	۷۴۱
مشهد	۱۲۴	۷۷۹۵	۱۴۸۳۹	۲
مه ولات ^(۱)	۰۰۰	۰۰۰	۰۰۰	۰۰۰
نیشابور	۵۶۴	۱۱۲۴۲	۲۳۳۶۱	۱۰

۱- اطلاعات شهرستانهای خلیل آباد و مه ولات به ترتیب با شهرستانهای کاشمر و تربت حیدریه آمده است .
 مأخذ - مرکز آمار ایران . (ر . پ) .

۴ - بهره برداری های کشاورزی متعلق به اشخاص حقیقی برحسب وضع سواد ،
مدرک تحصیلی و سن بهره بردار : ۱۳۸۲

باسوادان برحسب مدرک تحصیلی					بی سوادان	گروه سنی بهره بردار
فوق دیپلم و بالتر غیرکشاورزی	فوق دیپلم و بالتر کشاورزی	راهنمایی و متوسطه	ابتدایی و غیر رسمی	جمع		
۶۸۷۴	۲۶۱۷	۵۱۳۳۲	۱۷۳۳۹۱	۲۳۴۲۱۵	۱۶۲۳۱۶	جمع ^(۱)
۰	۰	۲۲	۳۸	۶۰	۲۲	کمتر از ۱۵ ساله
۵	۱۱	۷۸۳	۷۴۳	۱۵۴۱	۱۰۳	۱۹ - ۱۵ ساله ..
۱۸۰	۱۰۶	۵۵۳۳	۶۰۶۴	۱۱۸۸۳	۸۱۱	۲۴ - ۲۰ ساله ..
۸۲۴	۳۶۰	۱۲۱۹۶	۱۵۸۵۰	۲۹۲۳۰	۲۴۰۶	۲۹ - ۲۵ ساله ..
۱۳۸۷	۵۳۲	۹۵۱۷	۲۱۷۸۲	۳۳۲۱۹	۵۱۳۰	۳۴ - ۳۰ ساله ..
۱۲۰۳	۴۲۲	۷۰۳۰	۲۱۸۷۰	۳۰۵۲۵	۷۳۸۰	۳۹ - ۳۵ ساله ..
۱۱۵۹	۴۱۹	۶۵۳۶	۲۶۳۰۳	۳۴۴۱۶	۱۴۱۴۳	۴۴ - ۴۰ ساله ..
۸۷۰	۳۰۷	۴۰۴۴	۲۱۸۵۴	۲۷۰۷۵	۱۴۱۶۷	۴۹ - ۴۵ ساله ..
۵۵۵	۲۲۳	۲۴۹۰	۱۸۲۱۷	۲۱۴۸۵	۱۹۲۲۶	۵۴ - ۵۰ ساله ..
۲۲۸	۸۰	۱۱۱۰	۱۰۵۰۶	۱۱۹۲۳	۱۴۰۱۰	۵۹ - ۵۵ ساله ..
۲۲۸	۸۰	۱۰۰۲	۱۲۷۶۳	۱۴۰۷۲	۲۷۷۳۳	۶۴ - ۶۰ ساله ..
۱۰۹	۳۶	۴۹۸	۶۹۰۳	۷۵۴۶	۱۸۳۱۶	۶۹ - ۶۵ ساله ..
۶۵	۲۳	۳۲۶	۵۹۱۸	۶۳۳۱	۲۱۶۸۱	۷۴ - ۷۰ ساله ..
۲۶	۱۱	۱۲۲	۲۴۹۷	۲۶۵۶	۸۵۱۴	۷۹ - ۷۵ ساله ..
۳۴	۹	۱۲۳	۲۰۸۶	۲۲۵۲	۸۶۷۴	۸۰ ساله و بیشتر

۱- اطلاعات جدول فوق با احتساب شهرستانهای فردوس و قانات آمده است .
مأخذ - مرکز آمار ایران . (ر . پ) .

۵ - ۴ - بهره برداری های کشاورزی متعلق به اشخاص حقیقی برحسب وضع سواد ،
مدرک تحصیلی بهره بردار و شهرستان : ۱۳۸۲

شهرستان	بی سوادان	باسوادان برحسب مدرک تحصیلی			
		جمع	ابتدایی و غیر رسمی	راهنمایی و متوسطه	فوق دیپلم و بالاتر کشاورزی
کل استان ..	۱۴۸۹۵۷	۲۱۶۱۵۷	۱۶۱۱۹۷	۴۶۸۸۳	۲۲۶۲
بردسکن	۵۵۳۴	۸۰۰۴	۵۷۸۹	۱۷۴۴	۹۰
تایباد	۵۷۱۱	۹۱۶۴	۶۷۷۱	۲۰۳۸	۱۰۶
ترت جام	۸۴۰۶	۱۱۸۲۵	۸۹۹۰	۲۵۱۳	۱۲۸
ترت حیدریه ^(۱)	۱۷۰۲۹	۲۳۳۲۴	۱۷۴۸۱	۴۷۹۴	۳۴۰
چناران	۴۶۴۶	۶۲۷۴	۴۶۵۵	۱۴۳۵	۴۶
خلیل آباد ^(۱)
خواف	۴۸۹۹	۶۸۰۹	۴۷۳۰	۱۶۸۰	۱۵۸
درگز	۳۷۴۱	۵۸۸۹	۳۹۴۷	۱۷۸۶	۵۸
رشتخوار	۴۱۴۹	۵۷۲۳	۴۱۰۴	۱۳۲۶	۹۲
سرخس	۳۸۴۱	۲۷۶۶۲	۴۰۰۰	۱۳۰۹	۵۹
سبزوار	۲۲۴۰۵	۵۴۳۸	۲۱۷۶۲	۵۱۶۳	۱۸۱
فریمان	۳۵۳۸	۵۵۶۸	۴۵۱۶	۹۲۸	۴۷
قوچان	۷۰۴۳	۹۲۴۹	۶۹۵۸	۲۱۳۰	۶۰
کاشمر ^(۱)	۱۱۳۰۹	۱۸۹۰۹	۱۳۵۹۲	۴۶۷۸	۱۴۶
کلات	۳۴۴۳	۴۵۳۷	۳۰۳۷	۱۲۷۳	۴۲
گناباد	۷۹۶۲	۱۲۹۵۲	۷۸۲۷	۳۸۷۰	۲۴۰
مشهد	۱۴۴۰۸	۲۲۸۵۳	۱۸۰۲۷	۴۰۴۱	۱۹۴
مه ولات ^(۱)
نیشابور	۲۰۸۹۳	۳۱۹۷۵	۲۵۰۱۱	۶۱۷۵	۲۷۵

۱- اطلاعات شهرستانهای خلیل آباد و مه ولات به ترتیب با شهرستانهای کاشمر و تربت حیدریه آمده است .

مأخذ - مرکز آمار ایران . (ر . پ) .

۴-۶ - مساحت اراضی کشاورزی بهره برداری های با زمین بر حسب وسعت : ۱۳۸۲ (هکتار)

زیرکشت محصولات سالانه		کل		وسعت اراضی کشاورزی
مساحت	تعداد بهره برداری	مساحت	تعداد بهره برداری	
۱۳۸۰۹۳۴	۳۶۹۴۱۲	۲۲۲۵۹۴۰	۳۳۳۳۰۰	جمع کل ^(۱)
۱۶۲۷۷	۵۹۷۶۰	۳۱۱۴۰	۹۸۱۰۱	جمع کمتر از ۱ هکتار
۳۲۱	۶۴۱۳	۹۰۵	۱۸۱۲۸	کمتر از ۰/۱ هکتار
۱۱۹۶	۱۰۷۱۵	۲۵۵۲	۱۹۴۳۶	۰/۱ تا کمتر از ۰/۲ هکتار ...
۵۱۸۰	۲۲۰۵۹	۱۰۱۶۳	۳۳۳۱۸	۰/۲ تا کمتر از ۰/۵ هکتار ...
۹۵۸۰	۲۰۵۷۳	۱۷۵۲۰	۲۷۲۱۹	۰/۵ تا کمتر از ۱ هکتار
۱۸۵۲۹۷	۱۰۰۹۵۳	۲۷۵۰۶۷	۱۱۳۱۷۸	جمع ۱ تا کمتر از ۵ هکتار
۲۹۲۹۸	۳۱۵۱۱	۴۷۴۹۱	۳۷۸۵۷	۱ تا کمتر از ۲ هکتار
۴۵۵۰۷	۲۷۷۵۸	۶۷۸۸۱	۳۰۹۴۰	۲ تا کمتر از ۳ هکتار
۵۵۱۶۵	۲۳۴۶۳	۷۹۶۷۲	۲۵۱۴۸	۳ تا کمتر از ۴ هکتار
۵۵۳۲۷	۱۸۲۲۱	۸۰۰۲۳	۱۹۲۳۲	۴ تا کمتر از ۵ هکتار
۵۳۶۶۱۲	۸۶۹۸۹	۸۰۸۵۳۸	۸۹۸۴۲	جمع ۵ تا کمتر از ۲۰ هکتار
۱۵۸۲۸۴	۳۷۶۵۹	۲۲۹۳۰۲	۳۹۲۳۹	۵ تا کمتر از ۷/۵ هکتار
۸۴۱۹۶	۱۴۸۸۸	۱۲۷۸۵۱	۱۵۲۷۰	۷/۵ تا کمتر از ۱۰ هکتار
۱۸۵۹۵۸	۲۴۳۳۲	۲۸۳۳۲۳	۲۵۰۱۲	۱۰ تا کمتر از ۱۵ هکتار
۱۰۸۱۷۴	۱۰۱۱۰	۱۶۸۰۶۲	۱۰۳۲۱	۱۵ تا کمتر از ۲۰ هکتار
۲۸۵۴۱۰	۱۶۴۰۲	۴۵۸۲۴۰	۱۶۷۵۴	جمع ۲۰ تا کمتر از ۵۰ هکتار
۱۰۳۴۶۴	۷۵۰۱	۱۶۲۳۹۵	۷۶۹۲	۲۰ تا کمتر از ۲۵ هکتار
۱۰۶۱۶۰	۵۸۵۶	۱۷۱۲۸۷	۵۹۶۰	۲۵ تا کمتر از ۳۵ هکتار
۷۵۷۸۶	۳۰۴۵	۱۲۴۵۵۸	۳۱۰۲	۳۵ تا کمتر از ۵۰ هکتار
۳۵۷۳۲۷	۵۳۰۷	۶۵۲۹۵۷	۵۴۲۶	جمع ۵۰ هکتار و بیشتر .
۱۳۷۳۲۱	۳۴۸۵	۲۲۵۷۵۲	۳۵۷۷	۵۰ تا کمتر از ۱۰۰ هکتار ...
۹۳۲۵۵	۱۲۳۵	۱۶۰۲۲۷	۱۲۶۸	۱۰۰ تا کمتر از ۲۰۰ هکتار
۷۳۲۷۹	۴۷۴	۱۳۳۲۴۲	۴۸۳	۲۰۰ تا کمتر از ۵۰۰ هکتار
۲۵۲۰۶	۸۰	۵۱۲۶۶	۸۲	۵۰۰ تا کمتر از ۱۰۰۰ هکتار
۱۱۳۵۷	۲۲	۲۶۳۲۹	۲۲	۱۰۰۰ تا کمتر از ۲۰۰۰ هکتار
۱۶۹۱۰	۱۰	۵۶۱۴۱	۱۲	۲۰۰۰ هکتار و بیشتر



۶ - ۴ - مساحت اراضی کشاورزی بهره برداری های با زمین برحسب وسعت : ۱۳۸۲ (دنباله)
(هکتار)

باغ و قلمستان		آیش		وسعت اراضی کشاورزی
مساحت	تعداد بهره برداری	مساحت	تعداد بهره برداری	
۱۱۱۹۹۳	۱۳۹۱۹۹	۷۲۶۰۲۷	۱۴۳۰۵۹	جمع کل ^(۱)
۱۰۸۸۳	۵۷۰۰۳	۳۹۸۰	۱۸۸۲۰	جمع کمتر از ۱ هکتار
۵۱۴	۱۱۹۴۴	۶۹	۱۶۵۰	کمتر از ۰/۱ هکتار
۱۱۲۳	۱۰۴۰۵	۲۳۳	۲۷۳۷	۰/۱ تا کمتر از ۰/۲ هکتار ...
۳۸۴۷	۱۸۸۵۰	۱۱۳۷	۶۷۴۹	۰/۲ تا کمتر از ۰/۵ هکتار ...
۵۳۹۹	۱۵۸۰۴	۲۵۴۰	۷۶۸۴	۰/۵ تا کمتر از ۱ هکتار
۲۹۶۷۶	۴۵۶۲۰	۶۰۰۹۴	۴۹۲۵۱	جمع ۱ تا کمتر از ۵ هکتار
۹۵۳۸	۱۸۲۷۲	۸۶۵۴	۱۳۳۷۸	۱ تا کمتر از ۲ هکتار
۷۹۹۴	۱۱۹۰۸	۱۴۳۸۰	۱۳۱۵۹	۲ تا کمتر از ۳ هکتار
۶۵۱۵	۸۸۴۸	۱۷۹۹۲	۱۲۳۳۳	۳ تا کمتر از ۴ هکتار
۵۶۲۹	۶۵۹۳	۱۹۰۶۸	۱۰۳۹۰	۴ تا کمتر از ۵ هکتار
۳۶۵۶۸	۲۹۵۹۴	۲۳۵۳۵۷	۵۸۲۵۴	جمع ۵ تا کمتر از ۲۰ هکتار
۱۲۱۳۵	۱۲۳۰۳	۵۸۸۸۴	۲۲۹۹۴	۵ تا کمتر از ۷/۵ هکتار
۷۰۲۰	۵۹۹۰	۳۶۶۳۴	۱۰۴۰۵	۷/۵ تا کمتر از ۱۰ هکتار ...
۱۱۲۸۹	۷۸۵۷	۸۶۰۷۵	۱۷۲۵۳	۱۰ تا کمتر از ۱۵ هکتار
۶۱۲۴	۳۴۴۴	۵۳۷۶۴	۷۶۰۲	۱۵ تا کمتر از ۲۰ هکتار
۱۵۴۰۰	۵۳۰۶	۱۵۷۴۳۲	۱۲۴۹۵	جمع ۲۰ تا کمتر از ۵۰ هکتار
۵۲۶۴	۲۲۶۲	۵۳۶۶۹	۵۵۶۷	۲۰ تا کمتر از ۲۵ هکتار
۶۰۱۸	۱۹۸۴	۵۹۱۰۹	۴۵۰۹	۲۵ تا کمتر از ۳۵ هکتار
۴۱۱۹	۱۰۶۱	۴۴۶۵۴	۲۴۱۹	۳۵ تا کمتر از ۵۰ هکتار
۲۶۴۶۶	۱۶۷۶	۲۶۹۱۶۳	۴۲۳۹	جمع ۵۰ هکتار و بیشتر ..
۵۸۱۰	۱۰۷۲	۸۲۶۲۱	۲۷۰۱	۵۰ تا کمتر از ۱۰۰ هکتار .
۶۳۴۸	۴۰۰	۶۰۶۲۵	۱۰۸۱	۱۰۰ تا کمتر از ۲۰۰ هکتار
۲۵۹۱	۱۵۰	۵۷۳۷۲	۴۱۲	۲۰۰ تا کمتر از ۵۰۰ هکتار
۲۱۸۸	۳۷	۲۳۸۷۱	۷۷	۵۰۰ تا کمتر از ۱۰۰۰ هکتار
۲۳۷۶	۱۱	۱۲۵۹۶	۲۰	۱۰۰۰ تا کمتر از ۲۰۰۰ هکتار
۷۱۵۳	۵	۳۲۰۷۸	۱۰	۲۰۰۰ هکتار و بیشتر

۱- اطلاعات جدول فوق با احتساب شهرستانهای فردوس و قائنات آمده است .

مأخذ - مرکز آمار ایران . (ر . پ) .

۷ - ۴ - مساحت اراضی کشاورزی بهره برداری های با زمین برحسب شهرستان : ۱۳۸۲ (هکتار)

زیرکشت محصولات سالانه		کل		شهرستان
مساحت	تعداد بهره برداری	مساحت	تعداد بهره برداری	
۱۳۲۸۳۱۵	۲۴۷۴۷۳	۲۰۸۶۹۷۶	۲۹۷۴۰۰	کل استان
۲۵۹۰۲	۹۰۲۰	۵۰۴۰۹	۱۱۴۵۹	بردسکن
۹۰۷۲۷	۱۱۱۶۴	۱۳۴۱۰۲	۱۱۶۴۵	تایباد
۱۴۰۲۳۸	۱۲۷۵۲	۱۹۵۲۰۸	۱۳۴۹۸	ترت جام
۱۲۶۳۴۶	۳۱۸۸۳	۲۰۲۷۷۷	۳۴۸۰۶	ترت حیدریه ^(۱)
۳۶۶۷۳	۶۰۹۹	۶۳۴۱۲	۸۹۵۲	چناران
...	خلیل آباد ^(۱)
۲۴۲۳۶	۶۵۶۳	۴۱۷۴۶	۶۹۵۱	خواف
۴۲۱۴۱	۷۳۲۷	۵۶۱۱۸	۸۲۷۹	درگز
۳۵۷۹۷	۷۹۷۸	۷۰۷۷۹	۸۲۵۰	رشتخوار
۸۷۷۹۱	۶۵۸۰	۱۰۲۲۲۰	۶۹۲۱	سرخس
۱۸۰۰۱۵	۳۵۳۷۸	۲۹۵۷۹۵	۴۱۵۲۸	سبزوار
۶۵۱۲۹	۵۹۶۰	۹۰۰۷۶	۶۱۰۸	فریمان
۶۶۳۷۵	۱۱۴۵۴	۱۱۶۹۱۷	۱۳۹۹۵	قوچان
۲۴۵۳۰	۱۹۷۳۳	۵۸۲۰۹	۲۷۷۹۳	کاشمر ^(۱)
۲۹۶۷۷	۵۹۳۵	۴۳۸۲۴	۶۶۳۷	کلات
۲۱۵۹۶	۱۵۷۵۷	۴۸۸۸۲	۱۷۷۸۱	گناباد
۱۷۶۲۲۴	۲۰۵۴۷	۲۵۱۶۷۴	۲۹۸۲۹	مشهد
...	مه ولات ^(۱)
۱۵۴۹۱۸	۳۳۳۴۳	۲۶۴۸۲۸	۴۲۹۶۸	نیشابور



۷ - ۴ - مساحت اراضی کشاورزی بهره برداری های با زمین برحسب شهرستان : ۱۳۸۲ (دنباله)

شهرستان	آیش		باغ و قلمستان	
	تعداد بهره برداری	مساحت	تعداد بهره برداری	مساحت
کل استان	۱۲۵۶۸۲	۶۴۹۷۶۰	۱۲۴۶۱۰	۱۰۱۹۰۴
بردسکن	۵۳۸۷	۱۸۶۰۹	۸۰۸۹	۵۸۹۸
تایباد	۴۵۵۵	۴۱۸۹۵	۲۰۶۹	۱۴۸۰
تریت جام	۵۴۵۴	۵۳۱۱۹	۲۱۲۶	۱۸۵۱
تریت حیدریه ^(۱)	۱۴۵۵۲	۶۲۹۰۹	۱۱۳۳۹	۱۳۵۲۳
چناران	۳۳۶۸	۲۱۲۸۹	۴۷۰۱	۵۴۴۹
خلیل آباد ^(۱)
خواف	۲۸۴۰	۱۶۷۶۰	۱۴۶۱	۷۵۰
درگز	۲۷۴۸	۱۱۵۲۷	۳۵۵۸	۲۴۵۰
رشتخوار	۵۰۲۸	۳۴۳۹۹	۵۸۳	۵۸۳
سرخس	۱۷۹۱	۱۳۹۴۷	۲۱۳	۴۸۳
سبزوار	۲۱۱۴۳	۱۰۱۳۷۱	۱۷۸۶۷	۱۴۴۱۰
فریمان	۳۰۴۱	۲۳۵۸۰	۹۲۰	۱۳۶۹
قوچان	۷۵۸۳	۴۵۱۸۲	۹۳۴۸	۵۳۶۰
کاشمر ^(۱)	۶۴۷۶	۱۴۹۳۶	۱۹۵۹۷	۱۸۷۴۳
کلات	۱۷۶۲	۶۶۳۹	۱۹۲۲	۷۵۰۸
گناباد	۱۰۳۴۳	۲۰۸۹۸	۱۰۰۰۶	۶۳۸۷
مشهد	۸۱۱۸	۶۵۴۲۶	۱۲۳۵۷	۱۰۰۲۴
مه ولات ^(۱)
نیشابور	۲۱۴۹۲	۹۷۲۷۴	۱۸۴۵۴	۱۲۶۳۶

۱- اطلاعات شهرستانهای خلیل آباد و مه ولات به ترتیب با شهرستانهای کاشمر و تربت حیدریه آمده است .

مأخذ - مرکز آمار ایران . (ر . پ) .

۸ - ۴ - مساحت اراضی کشاورزی بهره برداری های با زمین آبی برحسب شهرستان : ۱۳۸۲ (هکتار)

زیرکشت محصولات سالانه		کل		شهرستان
مساحت	تعداد بهره برداری	مساحت	تعداد بهره برداری	
۶۳۶۵۴۸	۱۹۸۸۶۷	۱۰۵۶۳۱۱	۲۵۲۱۳۸	کل استان
۲۲۴۶۲	۸۶۰۰	۴۳۹۲۷	۱۱۱۳۱	بردسکن
۴۱۹۲۳	۸۸۴۷	۶۹۸۹۶	۹۶۱۳	تایباد
۵۳۷۹۱	۶۸۱۸	۹۰۲۴۵	۸۲۲۸	ترت جام
۷۴۴۱۸	۲۸۸۶۴	۱۱۸۵۵۵	۳۱۸۹۵	ترت حیدریه ^(۱)
۲۷۱۹۵	۵۵۹۴	۴۴۵۵۵	۸۴۷۳	چناران
...	خلیل آباد ^(۱)
۱۶۸۱۹	۵۹۰۴	۲۸۸۶۳	۶۲۹۱	خواف
۱۴۷۱۷	۵۶۱۸	۲۱۱۵۹	۷۰۴۸	درگز
۲۴۰۳۸	۷۳۷۶	۴۲۱۱۶	۷۵۵۳	رشتخوار
۱۷۹۵۰	۲۷۲۰	۲۴۵۷۳	۳۰۷۸	سرخس
۱۱۵۳۰۲	۲۹۵۳۶	۱۷۸۱۱۱	۳۴۶۸۱	سیزوار
۱۹۹۷۴	۳۷۵۷	۲۷۷۷۱	۳۹۸۰	فریمان
۱۸۲۸۶	۷۱۱۸	۳۲۶۷۴	۱۱۸۴۸	قوچان
۱۸۹۴۴	۱۹۲۰۱	۳۷۰۰۲	۲۶۱۴۸	کاشمر ^(۱)
۴۹۴۴	۲۹۴۰	۶۹۷۴	۴۱۵۴	کلات
۱۸۱۵۹	۱۵۵۷۷	۳۹۲۳۵	۱۷۵۹۰	گناباد
۵۳۷۸۵	۱۲۲۵۱	۹۵۲۱۹	۲۲۶۶۱	مشهد
...	مه ولات ^(۱)
۹۳۸۳۹	۲۸۱۴۴	۱۵۵۴۳۶	۳۷۷۶۵	نیشابور



۸ - ۴ - مساحت اراضی کشاورزی بهره برداری های با زمین آبی برحسب شهرستان: ۱۳۸۲ (دنباله)

شهرستان	آیش		باغ و قلمستان	
	تعداد بهره برداری	مساحت	تعداد بهره برداری	مساحت
کل استان	۹۵۶۵۰	۳۴۲۹۳۷	۱۱۳۸۵۷	۷۶۸۳۵
بردسکن	۴۹۸۲	۱۵۵۷۶	۸۰۸۲	۵۸۸۸
تایباد	۳۶۱۴	۲۶۶۵۲	۱۹۸۵	۱۳۲۱
ترت جام	۴۱۶۱	۳۴۷۱۲	۲۰۹۵	۱۷۴۲
ترت حیدریه ^(۱)	۱۱۸۵۹	۳۲۳۳۷	۱۰۷۱۱	۱۱۸۰۰
چناران	۲۸۶۳	۱۱۹۱۳	۴۷۰۰	۵۴۴۷
خلیل آباد ^(۱)
خواف	۲۴۱۰	۱۱۲۹۵	۱۴۶۱	۷۵۰
درگز	۱۷۰۸	۴۰۰۹	۳۵۵۲	۲۴۳۳
رشتخوار	۴۴۴۳	۱۷۴۹۷	۵۷۹	۵۸۱
سرخس	۱۲۱۸	۶۱۴۱	۲۰۹	۴۸۲
سبزوار	۱۶۳۴۵	۵۶۰۹۷	۱۲۳۰۱	۶۷۱۲
فریمان	۱۵۴۳	۶۵۱۲	۹۰۵	۱۲۸۵
قوچان	۲۴۸۲	۹۲۹۹	۹۲۷۶	۵۰۸۸
کاشمر ^(۱)	۵۷۸۲	۸۸۶۸	۱۷۵۲۳	۹۱۸۹
کلات	۲۹۵	۹۴۴	۱۹۱۶	۱۰۸۶
گناباد	۹۹۶۸	۱۵۵۶۱	۹۹۶۰	۵۵۱۵
مشهد	۴۶۴۶	۳۱۶۳۹	۱۲۳۲۰	۹۷۹۴
مه ولات ^(۱)
نیشابور	۱۷۳۳۱	۵۳۸۷۵	۱۶۲۸۱	۷۷۲۱

۱- اطلاعات شهرستانهای خلیل آباد و مه ولات به ترتیب با شهرستانهای کاشمر و تربت حیدریه آمده است .
 مأخذ - مرکز آمار ایران . (ر . پ) .

۹- ۴- مساحت اراضی کشاورزی بهره برداری های با زمین دیم برحسب شهرستان : ۱۳۸۲ (هکتار)

زیرکشت محصولات سالانه		کل		شهرستان
مساحت	تعداد بهره برداری	مساحت	تعداد بهره برداری	
۶۹۱۷۶۹	۹۹۴۴۷	۱۰۳۰۶۶۶	۱۳۰۸۴۵	کل استان
۳۴۴۰	۱۷۴۱	۶۴۸۲	۲۳۳۲	بردسکن
۴۸۸۰۴	۶۴۴۱	۶۴۲۰۶	۷۱۴۴	تایباد
۸۶۴۴۶	۹۰۸۶	۱۰۴۹۶۴	۹۴۱۶	تریت جام
۵۱۹۲۸	۹۵۱۱	۸۴۲۲۲	۱۲۰۰۹	تریت حیدریه ^(۱)
۹۴۷۸	۱۰۸۱	۱۸۸۵۷	۱۵۳۲	چناران
...	خلیل آباد ^(۱)
۷۴۱۷	۱۸۳۲	۱۲۸۸۲	۲۱۴۷	خواف
۲۷۴۲۴	۴۴۳۹	۳۴۹۵۸	۴۸۳۸	درگز
۱۱۷۵۹	۱۵۹۸	۲۸۶۶۳	۲۲۷۷	رشتخوار
۶۹۸۴۰	۴۱۹۵	۷۷۶۴۷	۴۲۹۰	سرخس
۶۴۷۱۳	۱۳۶۱۱	۱۱۷۶۸۵	۱۹۲۶۳	سبزوار
۴۵۱۵۶	۴۹۳۰	۶۲۳۰۵	۵۰۱۹	فریمان
۴۸۰۸۹	۸۷۴۶	۸۴۲۴۳	۹۸۴۷	قوچان
۵۵۸۶	۱۵۶۵	۲۱۲۰۸	۴۵۴۵	کاشمر ^(۱)
۲۴۷۳۴	۴۸۸۳	۳۶۸۵۰	۵۱۳۷	کلات
۳۴۳۷	۱۱۰۸	۹۶۴۷	۲۳۰۷	گناباد
۱۲۲۴۳۹	۱۲۲۱۰	۱۵۶۴۵۵	۱۳۸۱۴	مشهد
...	مه ولات ^(۱)
۶۱۰۷۹	۱۲۴۶۸	۱۰۹۳۹۲	۱۴۹۲۸	نیشابور



۹ - ۴ - مساحت اراضی کشاورزی بهره برداری های با زمین دیم بر حسب شهرستان: ۱۳۸۲ (دنباله)

شهرستان	آیش		باغ و قلمستان	
	تعداد بهره برداری	مساحت	تعداد بهره برداری	مساحت
کل استان	۴۹۲۰۵	۳۰۶۸۳۱	۱۶۷۵۱	۳۲۰۶۸
بردسکن	۱۰۷۹	۳۰۳۳	۲۱	۹
تایباد	۱۸۶۵	۱۵۲۴۳	۲۹۰	۱۵۹
تریت جام	۲۰۷۱	۱۸۴۰۸	۳۷	۱۱۰
تریت حیدریه ^(۱)	۵۱۲۶	۳۰۵۷۱	۱۵۴۳	۱۷۲۳
چناران	۸۸۷	۹۳۷۶	۸	۳
خلیل آباد ^(۱)	۰۰۰	۰۰۰	۰۰۰	۰۰۰
خواف	۷۳۱	۵۴۶۵	۱	//
درگز	۱۴۹۵	۷۵۱۸	۱۲	۱۷
رشتخوار	۱۴۳۴	۱۶۹۰۲	۷	۱
سرخس	۶۲۹	۷۸۰۶	۴	۱
سبزوار	۸۵۱۲	۴۵۲۷۴	۸۰۲۲	۷۶۹۸
فریمان	۲۲۹۳	۱۷۰۶۸	۲۷	۸۴
قوچان	۶۵۸۱	۳۵۸۸۲	۲۴۸	۲۷۱
کاشمر ^(۱)	۱۱۹۲	۶۰۶۹	۲۸۳۴	۹۵۵۳
کلات	۱۵۵۸	۵۶۹۵	۸	۶۴۲۲
گناباد	۱۳۰۴	۵۳۳۷	۲۵۸	۸۷۳
مشهد	۴۷۰۶	۳۳۷۸۶	۶۱۸	۲۳۰
مه ولات ^(۱)	۰۰۰	۰۰۰	۰۰۰	۰۰۰
نیشابور	۷۷۴۲	۴۳۳۹۹	۲۸۱۳	۴۹۱۴

۱- اطلاعات شهرستانهای خلیل آباد و مه ولات به ترتیب با شهرستانهای کاشمر و تربت حیدریه آمده است .

مأخذ - مرکز آمار ایران . (ر . پ) .

۱۰-۴ - تعداد بهره برداری ، سطح کاشت و مقدار تولید محصولات سالانه بهره برداری های کشاورزی در فضای باز بر حسب نام محصول : ۱۳۸۲ (هکتار - تن)

کل			نام محصول
تعداد بهره برداری	سطح کاشت	مقدار تولید	
۱۹۳۱۹۰	۷۸۸۸۷۶	۱۱۵۸۹۷۱	گندم
۱۱۲۴۷۶	۲۴۳۱۹۱	۴۲۰۹۹۶	جو
۱۷۴۹	۱۳۴۱	۴۷۶۹	برنج (شلتوک)
۲۳۰	۴۵۴	۳۰۰۱	ذرت دانه ای
۴۸۲۰۵	۷۶۹۵۴	۱۹۵۱۵۴۳	چغندر قند
۲۵۷۵۹	۴۳۱۸۵	۹۴۶۵۶	پنبه (وش)
۹۰۴۷۳	۳۸۹۴۷	۱۴۶۰۴۴	زعفران ^(۱)
۴۵۱۹	۸۳۶	۸۵۶	انواع لوبیا (دانه خشک)
۱۳۷۴۴	۱۵۰۹۳	۴۵۱۴	انواع نخود (دانه خشک)
۳۵۷۲	۲۲۰۶	۱۰۱۱	عدس
۲۴۹	۶۸	۱۹۵	باقلا (دانه خشک)
۴۷۲	۸۶	۵۲	ماش
۱۳۲	۳۴۶	۵۰۸	کلزا
۸۲۱	۳۸۰	۳۷۴	آفتابگردان روغنی
۹۳۲۹	۱۷۱۵۲	۲۰۲۲۲۴	هندوانه
۳۷۴۷	۱۲۱۹	۱۴۷۰۷	خیار
۹۲۱۶	۲۹۱۳۶	۳۲۸۹۰۵	خربزه ، طالبی ، گرمک و دستنبو .
۴۱۴۹۶	۱۸۳۷۱	۱۱۲۰۷۵	یونجه و اسپرس (خشک)
۱۳۹۰	۱۵۵	۷۴۶	شیدر (خشک)
۳۱۰۷	۶۰۸۳	۲۴۱۲۶۲	ذرت خوشه ای و علوفه ای
۷۵۹۳	۳۶۸۶	۷۷۰۹۲	سیب زمینی
۸۵۱۰	۱۲۹۶	۳۷۴۷۹	پیاز
۲۵۴۲۸	۱۸۴۶۲	۵۰۰۹۸۴	گوجه فرنگی
۵۲۲	۳۱	۱۷۲	سیر (خشک)
۲۵۱۹	۲۴۱	۳۵۶۰	هویج ، ترب ، شلغم و چغندر لبویی



۴-۱۰ - تعداد بهره برداری ، سطح کاشت و مقدار تولید محصولات سالانه بهره برداری های کشاورزی در فضای باز بر حسب نام محصول : ۱۳۸۲ (دنباله) (هکتار - تن)

نام محصول	آبی			دیم		
	تعداد بهره برداری	سطح کاشت	مقدار تولید	تعداد بهره برداری	سطح کاشت	مقدار تولید
گندم	۱۳۱۸۷۷	۲۶۸۴۱۶	۸۳۶۷۱۴	۸۸۱۴۲	۵۲۰۴۶۰	۳۲۲۲۵۷
جو	۸۸۲۰۶	۱۳۵۸۲۸	۳۶۱۴۵۵	۳۱۷۵۲	۱۰۷۳۶۳	۵۹۵۴۱
برنج (شلتوک)	۱۷۴۹	۱۳۴۱	۴۷۶۹	۰	۰	۰
ذرت دانه ای	۲۲۵	۴۰۳	۲۹۶۹	۵	۵۱	۳۳
چغندر قند	۴۸۲۰۵	۷۶۹۵۴	۱۹۵۱۵۴۳	۰	۰	۰
پنبه (وش)	۲۵۷۱۷	۴۲۹۳۱	۹۴۵۳۴	۵۷	۲۵۴	۱۲۲
زعفران ^(۱)	۶۰۴۵۰	۳۸۹۳۲	۱۴۶۰۱۴	۲۴	۱۵	۳۰
انواع لوبیا (دانه خشک)	۴۴۶۵	۷۹۵	۸۴۸	۵۵	۴۱	۸
انواع نخود (دانه خشک)	۴۲۹۸	۱۵۹۴	۱۰۸۰	۹۵۷۶	۱۳۵۰۰	۳۴۳۵
عدس	۲۱۶۱	۴۴۴	۳۰۵	۱۴۱۸	۱۷۶۲	۷۰۶
باقلا (دانه خشک)	۲۴۷	۶۲	۱۹۳	۲	⊙	⊙
ماش	۴۴۹	۷۵	۴۹	۲۳	۱۰	۳
کلزا	۱۳۱	۳۴۵	۵۰۸	۱	⊙	⊙
آفتابگردان روغنی	۷۹۲	۳۲۲	۳۶۱	۲۹	۵۸	۱۲
هندوانه	۴۶۱۲	۷۹۰۰	۱۸۵۳۸۴	۴۸۴۲	۹۲۵۲	۱۶۸۴۰
خیار	۳۷۳۹	۱۲۱۲	۱۴۶۹۸	۹	۷	۹
خریزه، طالبی، گرمک و دستنبو	۸۰۱۲	۲۷۹۸۸	۳۲۷۰۴۴	۱۲۴۹	۱۱۴۸	۱۸۶۱
یونجه و اسپرس خشک	۴۱۱۷۱	۱۷۱۲۷	۱۱۰۶۶۸	۶۱۱	۱۲۴۳	۱۴۰۷
شبدر خشک	۱۳۹۰	۱۵۵	۷۴۶	۰	۰	۰
ذرت خوشه ای و علوفه ای	۳۰۹۵	۶۰۶۸	۲۴۱۲۵۲	۱۲	۱۵	۱۰
سیب زمینی	۷۵۸۹	۳۶۸۵	۷۷۰۸۹	۴	۱	۳
پیاز	۸۵۰۶	۱۲۹۵	۳۷۴۷۷	۴	۱	۲
گوجه فرنگی	۲۵۴۰۶	۱۸۴۵۲	۵۰۰۹۵۵	۲۲	۱۰	۲۹
سیر	۵۱۹	۳۱	۱۷۱	۳	//	۱
هویج ، ترب ، شلغم و چغندر لبویی	۲۵۱۴	۲۳۹	۳۵۵۸	۵	۲	۲



۱۰-۴ - تعداد بهره برداری ، سطح کاشت و مقدار تولید محصولات سالانه بهره برداری های کشاورزی در فضای باز بر حسب نام محصول : ۱۳۸۲ (دنباله) (هکتار - تن)

کل			نام محصول
مقدار تولید	سطح کاشت	تعداد بهره برداری	
۳۶۰۲۹	۱۹۸۱	۶۲۷۱	سایر سبزیجات ^(۳)
۳	۳	۱۳	توتون
۸۱۵	۲۸۲	۱۲۴۶	تنباکو
-	۳۹	۵۰	گیاهان سالانه زینتی
۵۹۹	۴۸۳	۱۳۰۹	ارزن
۱۱	۳۷	۴۶	بادام زمینی
۱۰۳۳۴	۳۳۴۷۱	۱۶۱۹۹	زیره
۱	۱	۳	حنا
⊙	⊙	۱	روناس
۶۸۲	۷۶۹	۲۳۷۸	آفتابگردان آجیلی
۶۹۷۳	۴۵۸۹۱	۱۶۰۸۷	هندوانه آجیلی
۲۹	۸۲	۱۹۴	کدو آجیلی
۱	۲	۱۹۴	شاهدانه
۱۰	۲۴	۱۰	سیاهدانه
۴۷۰	۱۳۷۹	۱۲	هندوانه بذری
۱۱	۴۵	۷۱۵	یونجه بذری
⊙	⊙	۹	پیاز بذری
۰	۰	۱	گشنیز بذری
۰	۰	۰	سویا
۳۸۱۲	۳۰۴	۰	چغندر علوفه ای
۳	۲	۲۰۸۲	چغندر قند بذری



۴-۱۰ - تعداد بهره برداری ، سطح کاشت و مقدار تولید محصولات سالانه بهره برداری های کشاورزی در فضای باز بر حسب نام محصول : ۱۳۸۲ (دنباله) (هکتار - تن)

نام محصول	آبی			دیم		
	تعداد بهره برداری	سطح کاشت	مقدار تولید	تعداد بهره برداری	سطح کاشت	مقدار تولید
سایر سبزیجات ^(۳)	۶۲۵۷	۱۹۷۲	۳۶۰۲۴	۱۵	۸	۴
توتون	۱۲	۲	۳	۱	⊙	⊙
تنباکو	۱۲۴۶	۲۸۲	۸۱۵	۰	۰	۰
گیاهان سالانه زینتی ...	۵۰	۳۹	-	۰	۰	-
ارزن	۱۲۴۸	۴۲۸	۵۹۴	۲۵	۵۵	۵
بادام زمینی	۲۶	۸	۶	۲۰	۲۸	۵
زیره	۱۱۰۰۱	۲۱۳۶۳	۸۰۹۳	۵۵۶۴	۱۲۱۰۸	۲۲۴۱
حنا	۲	⊙	⊙	۱	⊙	⊙
روناس	۰	۰	۰	۱	⊙	⊙
آفتابگردان آجیلی	۲۲۵۸	۵۴۳	۵۸۷	۱۲۶	۲۲۶	۹۴
هندوانه آجیلی	۶۲۰۰	۱۱۴۷۶	۳۴۶۳	۱۰۲۸۱	۳۴۴۱۶	۳۵۱۱
کدو آجیلی	۱۶۶	۳۳	۲۱	۲۸	۴۹	۷
شاهدانه	۱۰	۲	۱	۰	۰	۰
سیاهدانه	۱	⊙	⊙	۱۱	۲۲	۸
هندوانه بذری	۵۱۳	۶۷۱	۳۴۲	۲۳۳	۷۰۸	۱۲۸
یونجه بذری	۶	۳۶	۱۰	۳	۹	۱
پیاز بذری	۱	⊙	⊙	۰	۰	۰
گشنیز بذری	۰	۰	۰	۰	۰	۰
سویا	۰	۰	۰	۰	۰	۰
چغندر علوفه ای	۲۰۸۲	۳۰۴	۳۸۱۲	۰	۰	۰
چغندر قند بذری	۹	۲	۳	۰	۰	۰

۱- واحد تولید زعفران ، کیلوگرم است .

۲- شامل بادنجان ، انواع کدو ، نخود فرنگی ، لوبیا سبز ، کاهو ، انواع کلم ، کرفس ، اسفناج ، جعفری ، گشنیز (برگی) ، شاهی ، تره فرنگی ، ریحان ، نعنا ، ترخون ، شنبلیله ، مرزه ، مارچوبه ، سیر سبز ، پیازچه ، بامیه ، فلفل ، تربچه ، شوید ، آندیو ، آرتیشو و ... می باشد .

۳- اطلاعات جدول فوق با احتساب شهرستانهای فردوس و قائنات آمده است .
 مأخذ - مرکز آمار ایران . (ر . پ) .

۱۱-۴- سطح کاشت، مقدار تولید و عملکرد در هکتار گندم در فضای باز بر حسب شهرستان: ۱۳۸۲

شهرستان	سطح کاشت (هکتار)			مقدار تولید (تن)			عملکرد در هکتار (کیلوگرم)		
	کل	آبی	دیم	کل	آبی	دیم	کل	آبی	دیم
کل استان	۷۶۴۰۷۶	۲۵۶۳۷۳	۵۰۷۷۰۰	۱۱۲۳۲۸۳	۱۰۵۱۳۷	۳۱۸۱۴۶	۱۴۷۰	۳۱۴۰	۶۲۶
بردسکن	۹۱۷۳	۸۰۴۵	۱۱۲۸	۲۲۱۷۱	۲۱۵۴۹	۶۲۲	۲۴۱۷	۲۶۷۹	۵۵۱
تایباد	۵۶۶۱۳	۱۷۲۸۴	۳۹۳۲۹	۸۳۸۵۸	۶۶۷۱۱	۱۷۱۴۷	۱۴۸۱	۳۸۶۰	۴۳۶
تربت جام .	۸۸۷۷۱	۲۵۵۹۲	۶۳۱۷۹	۱۳۷۸۷۳	۱۰۳۱۳۷	۳۴۷۳۷	۱۵۵۳	۴۰۳۰	۵۵۰
تربت حیدریه ^(۱)	۶۶۷۲۲	۲۸۱۹۶	۳۸۵۲۵	۱۱۴۸۷۷	۹۴۳۹۸	۲۰۴۷۹	۱۷۲۲	۳۳۴۸	۵۳۲
چناران	۱۷۰۵۵	۱۰۰۵۶	۶۹۹۸	۴۸۱۰۵	۴۴۷۶۸	۳۳۳۸	۲۸۲۱	۴۴۵۲	۴۷۷
خلیل آباد ^(۱)
خواف	۱۲۴۱۵	۷۹۲۶	۴۴۸۹	۲۶۶۵۶	۲۴۹۶۲	۱۶۹۴	۲۱۴۷	۳۱۴۹	۳۷۷
درگز	۲۶۷۳۶	۶۵۶۰	۲۰۱۷۶	۳۸۶۹۲	۱۶۹۰۷	۲۱۷۸۵	۱۴۴۷	۲۵۷۷	۱۰۸۰
رشتخوار	۱۸۱۱۹	۹۹۱۴	۸۲۰۵	۳۵۸۳۳	۳۳۳۸۶	۲۴۴۷	۱۹۷۸	۳۳۶۸	۲۹۸
سرخس	۸۷۰۴۲	۴۴۱۹۰	۴۲۸۵۲	۱۴۳۹۱۹	۱۲۶۴۴۱	۱۷۴۷۷	۱۶۵۳	۲۸۶۱	۴۰۸
سبزوار	۶۴۸۴۸	۶۹۱۰	۵۷۹۳۸	۶۹۶۷۱	۱۲۹۴۰	۵۶۷۳۰	۱۰۷۴	۱۸۷۳	۹۷۹
فریمان	۴۵۷۱۰	۱۰۹۴۹	۳۴۷۶۱	۴۸۴۰۱	۳۰۵۳۱	۱۷۸۷۱	۱۰۵۹	۲۷۸۸	۵۱۴
قوچان	۴۳۰۷۹	۸۷۱۰	۳۴۳۶۹	۵۳۳۱۴	۲۴۶۶۴	۲۸۶۵۰	۱۲۳۸	۲۸۳۲	۸۳۴
کاشمر ^(۱) ..	۹۶۹۷	۷۰۸۵	۲۶۱۱	۱۹۸۹۹	۱۸۹۸۰	۹۱۹	۲۰۵۲	۲۶۷۹	۳۵۲
کلات	۱۸۵۰۴	۱۷۰۸	۱۶۷۹۶	۲۱۲۰۴	۲۹۹۹	۱۸۲۰۵	۱۱۴۶	۱۷۵۶	۱۰۸۴
گناباد	۸۵۹۸	۶۳۱۶	۲۲۸۲	۱۴۸۸۳	۱۴۶۱۹	۲۶۳	۱۷۳۱	۲۳۱۵	۱۱۵
مشهد	۱۱۶۲۲۰	۱۹۱۹۹	۹۷۰۲۱	۱۲۱۶۷۹	۶۲۰۸۴	۵۹۵۹۵	۱۰۴۷	۳۲۳۴	۶۱۴
مه ولات ^(۱)
نیشابور	۷۴۷۷۵	۳۷۷۳۳	۳۷۰۴۱	۱۲۲۲۴۸	۱۰۶۰۶۱	۱۶۱۸۷	۱۶۳۵	۲۸۱۱	۴۳۷

۱- اطلاعات شهرستانهای خلیل آباد و مه ولات به ترتیب با شهرستانهای کاشمر و تربت حیدریه آمده است .
 مأخذ - مرکز آمار ایران . (ر . پ) .

۴-۱۲ - سطح کاشت ، مقدار تولید و عملکرد در هکتار جو در فضای باز بر حسب شهرستان : ۱۳۸۲

شهرستان	سطح کاشت (هکتار)			مقدار تولید (تن)			عملکرد در هکتار (کیلوگرم)		
	کل	آبی	دیم	کل	آبی	دیم	کل	آبی	دیم
کل استان	۲۳۴۱۵۸	۱۲۸۶۰۲	۱۰۵۵۵۷	۶۰۲۹۹۹	۳۴۳۹۳۶	۵۹۰۶۶	۱۷۲۱	۲۶۷۴	۵۶۰
بردسکن ...	۷۳۷۶	۶۰۶۳	۱۳۱۳	۱۴۸۹۴	۱۴۳۶۰	۵۳۴	۲۰۱۹	۲۳۶۸	۴۰۷
تایباد	۱۲۱۹۱	۶۴۱۷	۵۷۷۴	۲۳۶۰۳	۲۱۴۴۶	۲۱۵۷	۱۹۳۶	۳۳۴۲	۳۷۴
ترت جام ...	۱۹۴۱۰	۷۲۷۷	۱۲۱۳۳	۲۸۶۰۶	۲۳۶۲۸	۴۹۷۸	۱۴۷۴	۳۲۴۷	۴۱۰
ترت حیدریه	۱۹۷۴۵	۱۰۰۳۲	۹۷۱۳	۳۴۹۰۹	۳۰۲۱۱	۴۶۹۸	۱۷۶۸	۳۰۱۱	۴۸۴
چناران	۱۱۴۰۰	۹۰۹۹	۲۳۰۱	۳۰۰۲۶	۲۸۵۴۲	۱۴۸۴	۲۶۳۴	۳۱۳۷	۶۴۵
خلیل آباد ^(۱)
خواف	۳۷۱۰	۲۴۱۸	۱۲۹۲	۶۴۱۴	۵۹۴۶	۴۶۹	۱۷۲۹	۲۴۵۹	۳۶۳
درگز	۸۱۴۵	۵۲۱۷	۲۹۲۸	۱۳۵۲۰	۱۰۵۷۴	۲۹۴۶	۱۶۶۰	۲۰۲۷	۱۰۰۶
رشتخوار	۴۹۴۵	۲۶۷۰	۲۲۷۵	۸۷۲۴	۷۷۸۴	۹۴۱	۱۷۶۴	۲۹۱۵	۴۱۴
سرخس	۳۴۷۷۸	۲۴۵۴۳	۱۰۲۳۵	۶۳۴۷۹	۵۹۳۳۰	۴۱۴۹	۱۸۲۵	۲۴۱۷	۴۰۵
سبزوار	۹۰۹۵	۳۷۶۷	۵۳۲۸	۹۵۲۰	۵۹۱۶	۳۶۰۵	۱۰۴۷	۱۵۷۰	۶۷۷
فریمان	۶۴۲۱	۲۱۰۳	۴۳۱۸	۷۲۰۸	۵۲۶۳	۱۹۴۵	۱۱۲۳	۲۵۰۳	۴۵۰
قوچان	۱۶۰۲۵	۴۴۶۱	۱۱۵۶۴	۲۲۳۴۹	۱۲۷۱۰	۹۶۳۹	۱۳۹۵	۲۸۴۹	۸۳۴
کاشمر ^(۱) ...	۴۹۸۹	۳۰۱۹	۱۹۷۰	۸۱۳۸	۷۳۳۳	۸۰۵	۱۶۳۱	۲۴۲۹	۴۰۹
کلات	۴۰۰۸	۱۲۳۹	۲۷۶۹	۴۲۷۹	۱۷۶۸	۲۵۱۲	۱۰۶۸	۱۴۲۷	۹۰۷
گناباد	۴۳۲۵	۳۷۲۹	۵۹۶	۹۲۴۴	۹۱۹۵	۴۹	۲۱۳۷	۲۴۶۶	۸۲
مشهد	۳۴۰۴۲	۱۳۴۶۲	۲۰۵۸۰	۵۰۸۲۵	۳۷۷۵۸	۱۳۰۶۷	۱۴۹۳	۲۸۰۵	۶۳۵
مه ولات ^(۱)
نیشابور	۳۳۵۵۳	۲۳۰۸۶	۱۰۴۶۸	۶۷۲۶۱	۶۲۱۷۲	۵۰۸۸	۲۰۰۵	۲۶۹۳	۴۸۶

۱- اطلاعات شهرستانهای خلیل آباد و مه ولات به ترتیب با شهرستانهای کاشمر و تربت حیدریه آمده است .
 مأخذ - مرکز آمار ایران . (ر . پ) .

۱۳-۴ - سطح کاشت ، مقدار تولید و عملکرد در هکتار برنج (شلتوک) در فضای باز
بر حسب شهرستان : ۱۳۸۲

شهرستان	سطح کاشت (هکتار)			مقدار تولید (تن)			عملکرد در هکتار (کیلوگرم)		
	کل	آبی	دیم	کل	آبی	دیم	کل	آبی	دیم
کل استان ...	۱۳۴۱	۱۳۴۱	۰	۴۷۶۹	۴۷۶۹	۰	۳۵۵۶	۳۵۵۶	۰
بردسکن	۰	۰	۰	۰	۰	۰	۰	۰	۰
تایباد	⊖	⊖	۰	⊖	⊖	۰	⊖	⊖	۰
ترت جام	۰	۰	۰	۰	۰	۰	۰	۰	۰
ترت حیدریه ^(۱) ..	۰	۰	۰	۰	۰	۰	۰	۰	۰
چناران	۰	۰	۰	۰	۰	۰	۰	۰	۰
خلیل آباد ^(۱)	۰	۰	۰	۰	۰	۰	۰	۰	۰
خواف	⊖	⊖	۰	۰	۰	۰	۰	۰	۰
درگز	۴۲۳	۴۲۳	۰	۱۷۰۰	۱۷۰۰	۰	۴۰۱۹	۴۰۱۹	۰
رشتخوار	۰	۰	۰	۰	۰	۰	۰	۰	۰
سبزوار	⊖	⊖	۰	⊖	⊖	۰	⊖	⊖	۰
سرخس	۲	۲	۰	۲	۲	۰	۱۰۰۰	۱۰۰۰	۰
فریمان	۰	۰	۰	۰	۰	۰	۰	۰	۰
قوچان	۰	۰	۰	۰	۰	۰	۰	۰	۰
کاشمر ^(۱)	۰	۰	۰	۰	۰	۰	۰	۰	۰
کلات	۹۱۵	۹۱۵	۰	۳۰۶۴	۳۰۶۴	۰	۳۳۴۹	۳۳۴۹	۰
گناباد	⊖	⊖	۰	⊖	⊖	۰	⊖	⊖	۰
مشهد	⊖	⊖	۰	⊖	⊖	۰	⊖	⊖	۰
مه ولات ^(۱)	۰	۰	۰	۰	۰	۰	۰	۰	۰
نیشابور	۰	۰	۰	۰	۰	۰	۰	۰	۰

۱- اطلاعات شهرستانهای خلیل آباد و مه ولات به ترتیب با شهرستانهای کاشمر و ترت حیدریه آمده است .
مأخذ - مرکز آمار ایران . (ر . پ) .

۴-۱۴- تعداد بهره برداری ، سطح کاشت ساده ، تعداد درخت و مقدار تولید محصولات دائمی در فضای باز بر حسب نام محصول : ۱۳۸۲ (هکتار - هزار اصله - تن)

نام محصول	کل		کاشت مجتمع ساده (تک محصولی)				
	تعداد بهره برداری	مقدار تولید	تعداد بهره برداری	سطح کاشت	تعداد درخت		
					بارور	نهال	
مقدار تولید	تعداد بهره برداری	تعداد بهره برداری	سطح کاشت	بارور	نهال	مقدار تولید	
سیب	۳۵۳۲۵	۵۵۹۴۱	۵۵۲۳	۵۰۸۶	۱۲۴۳	۵۲۸	۳۶۰۸۵
گللابی	۱۹۱۹۳	۱۳۴۳۶	۳۴۹	۱۰۱۷	۲۸۵	۱۲۷	۹۰۵۰
به	۱۹۳۹۵	۳۸۶۹	۱۳۳	۳۰۲	۷۲	۴۶	۲۰۱۵
گیلاس و آلبالو	۲۵۳۶۹	۵۵۹۳	۳۷۵۹	۱۵۳۹	۶۶۱	۲۶۴	۲۳۲۹
زردآلو و قیسی	۳۴۵۷۵	۳۴۹۱	۲۱۰۳	۵۲۶	۱۴۱	۵۸	۱۱۴۳
هلو ، شلیل و شفتالو	۱۱۲۲۷	۵۳۱۲	۲۰۴	۳۴۰	۸۲	۵۷	۲۳۸۱
انواع آلو و گوجه	۲۸۶۴۴	۸۱۵۹	۵۴۰۹	۱۲۹۸	۴۸۷	۱۴۴	۳۸۱۹
انجیر آبی	۱۴۵۹۲	۶۸۴	۲۰۹	۵۸	۱۹	۲	۱۳۱
انجیر دیم	۲۱۴	۱۲	۱۴	۳	۱	//	۱
پرتقال	۳۸	//
نارنگی	۴
لیمو شیرین	۳	//	۱۰	⊙	⊙	⊙	⊙
لیمو ترش	۲	⊙
گریپ فروت	۱	⊙
سایر مرکبات ^(۱)	۱۹	//
موز
کیوی
زیتون	۱۱۵	۳	۳۴	۲۹	۱	۱۵	۱
انار	۴۰۹۰۷	۳۶۸۹۸	۱۱۰۸۳	۳۹۶۸	۲۳۲۰	۳۹۹	۳۲۷۵۶
خرما	۶۸	//	۱	⊙	⊙	⊙	⊙
بادام آبی	۲۸۳۳۷	۳۹۰۴	۶۴۸۰	۵۲۱۰	۱۴۲۶	۷۸۴	۲۹۹۷
بادام دیم	۱۴۱۵۲	۷۶۴	۱۰۳۷۳	۲۰۴۷۹	۳۳۶۶	۱۴۷۸	۶۲۰
گردو	۴۳۲۸۵	۲۱۱۲	۴۲۸۴	۱۹۶۸	۲۱۹	۱۷۲	۶۸۵
فندق	۱۰۷	۲	۶	۱	//	//	//
پسته	۲۰۲۸۵	۱۳۶۳۱	۱۵۰۱۱	۳۲۷۴۶	۷۲۶۲	۱۱۱۴۸	۱۳۱۹۳
انگور آبی	۷۴۶۳۴	۱۸۸۷۷۱	۴۸۰۲۷	۱۵۵۴۹	۲۷۳۱۶	۱۹۶۵	۱۷۸۵۷۳
انگور دیم	۸۶۷۲	۳۵۸۶	۷۶۸۲	۴۵۱۴	۲۷۴۸	۴۸	۳۴۳۲
توت فرنگی	۱۵۶	۳۲	۱۵	۴	-	-	۱۲



۴-۱۴- تعداد بهره برداری ، سطح کاشت ساده ، تعداد درخت و مقدار محصولات دائمی در فضای باز بر حسب نام محصول : ۱۳۸۲ (دنباله) (هکتار - هزار اصله - تن)

نام محصول	کاشت مجتمع مخلوط (چند محصولی)			کاشت پراکنده			تعداد بهره برداری	مقدار تولید	
	تعداد	تعداد درخت		تعداد بهره برداری	تعداد درخت				مقدار تولید
		بارور	نهال		بارور	نهال			
سیب	۱۹۷۴۸	۱۰۵۶	۳۳۱	۱۸۹۵۵	۱۰۲۱۱	۵۱	۲۳	۹۰۰	
گللابی	۱۲۲۸۸	۳۰۹	۱۱۸	۳۹۵۱	۶۵۸۳	۲۶	۱۳	۴۳۵	
به	۹۷۵۴	۱۱۴	۱۰۱	۱۳۴۹	۹۵۴۶	۴۱	۱۲	۵۰۶	
گیلاس و آلبالو ..	۱۵۵۷۱	۱۵۲۲	۳۷۸	۳۰۹۱	۶۱۹۱	۴۸	۲۵	۱۷۳	
زردآلو و قیسی ..	۱۵۱۸۵	۲۴۳	۱۳۸	۱۵۶۱	۱۷۴۴۳	۷۸	۳۱	۷۸۶	
هلو ، شلیل و	۷۰۰۲	۲۴۹	۳۰۰	۲۷۸۵	۴۰۴۱	۱۶	۱۳	۱۴۵	
انواع آلو و گوجه	۱۴۴۵۵	۵۲۹	۲۰۶	۳۹۷۳	۸۸۴	۵۰	۲۴	۳۶۷	
انجیر آبی	۴۰۰۶	۲۷	۵	۲۷۴	۱۰۴۰۲	۲۴	۹	۲۸۰	
انجیر دیم	۷۹	۱	//	۳	۱۲۱	۱	//	۷	
پرتقال	۷	//	//	//	۳۱	//	//	//	
نارنگی	۱	⊗	⊗	⊗	۳	//	//	۰	
لیمو شیرین	۰	۰	۰	۰	۲	⊗	⊗	⊗	
لیمو ترش	۱	⊗	⊗	⊗	۱	⊗	⊗	⊗	
گریپ فروت	۰	۰	۰	۰	۱	⊗	⊗	⊗	
سایر مرکبات ^(۱) .	۴	//	//	//	۱۵	//	//	//	
موز	۰	۰	۰	۰	۰	۰	۰	۰	
کیوی	۰	۰	۰	۰	۰	۰	۰	۰	
زیتون	۱۵	//	//	۲	۶۶	//	۱	//	
انار	۶۳۴۴	۱۸۲	۵۱	۱۵۶۴	۲۳۷۰۰	۲۳۵	۴۶	۲۵۷۸	
خرما	۵	//	//	//	۶۳	//	//	//	
بادام آبی	۷۲۹۹	۴۰۱	۱۴۳	۴۹۲	۱۵۰۰۵	۴۳۱	۱۶۴	۴۱۵	
بادام دیم	۸۵۴	۱۱۱	۳۶	۵۳	۲۹۸۴	۲۲۳	۱۱۸	۹۲	
گردو	۱۷۰۲۷	۲۳۵	۲۰۵	۸۸۳	۲۲۷۷۰	۱۳۱	۹۱	۵۴۵	
فندق	۷۹	//	//	۲	۲۲	//	//	//	
پسته	۱۷۱۶	۱۵۰	۵۱۷	۳۹۱	۳۸۱۱	۲۸	۱۰۹	۴۷	
انگور آبی	۱۲۷۱۵	۱۶۶۳	۲۱۱	۷۲۴۹	۱۴۷۶۱	۴۲۹	۶۲	۲۹۴۹	
انگور دیم	۵۸۶	۶۳	۳	۱۰۸	۴۱۹	۳۹	۱	۴۶	
توت فرنگی	۹۷	-	-	۱۹	۴۴	-	-	۱	



۴-۱۴- تعداد بهره برداری ، سطح کاشت ساده ، تعداد درخت و مقدار محصولات دائمی در فضای باز بر حسب نام محصول : ۱۳۸۲ (دنباله) (هکتار - هزار اصله - تن)

نام محصول	کل		کاشت مجتمع ساده (تک محصولی)		
	تعداد بهره برداری	مقدار تولید	تعداد بهره برداری	سطح کاشت	
				بارور	تعداد درخت نهال
مقدار تولید	تعداد بهره برداری	تعداد بهره برداری	سطح کاشت	تعداد درخت نهال	بارور
چای	۰	۰	۰	-	-
انواع توت و شاه توت	۲۰۳۰۴	۹۴۵	۲۲۴	۱۳۰	۱۲
توت نوغان	۱۵۰۹۳	-	۶۵۷	۱۴۴	۲۲
گل محمدی	۲۸۲۰	۵۷	۶۳	۴۲	-
انواع تبریزی ^{(۳)(۲)}	۱۷۸۱۲	۶۷۱	۱۵۲۸	۷۸۰	۱۲۴۱
خزانه درختان مثمر ^(۳)	۵۶۷	۲۱۰	۲۶۳	۷۹	-
خزانه درختان غیر مثمر ^(۳)	۲۶۰	۳۷۳	۲۱۸	۲۲۸	-
گیاهان دائمی زینتی	۷۷۲	-	۳۷	۸۵	-
خرمالو	۷۰	۱	۰	۰	۰
شاه بلوط	۰	۰	۰	۰	۰
سنجد	۷۳۷	۳۱	۲	⊗	⊗
سماق	۴۲۰	۱۴	۱۹۱	۷۵	-
زالزالک	۱۵۶	۵	۱	⊗	⊗
زرشک	۵۹۱۹	۲۳۵۳	۵۱۰۴	۲۶۵۵	-
زغال اخته	۰	۰	۰	۰	۰
عناب	۹۸۰	۵۰	۵۸	۲۲	۱
انبه	۲	⊗	۰	۰	۰
پاپایا (خریزه درختی)	۰	۰	۰	۰	۰
کنار	۰	۰	۰	۰	۰
ارگیل	۰	۰	۰	۰	۰



۱۴-۴- تعداد بهره برداری ، سطح کاشت ساده ، تعداد درخت و مقدار محصولات دائمی در فضای باز بر حسب نام محصول : ۱۳۸۲ (دنباله) (هکتار - هزار اصله - تن)

نام محصول	کاشت مجتمع مخلوط (چند محصولی)			کاشت پراکنده		
	تعداد بهره برداری	تعداد درخت		تعداد بهره برداری	تعداد درخت	
		بارور	نهال		بارور	نهال
چای	۰	-	-	۰	-	-
انواع توت و شاه توت	۴۴۸۳	۵۰	۷۲	۲۲۲	۱۱۵	۶۴
توت نوغان	۳۲۷۸	۱۰۱	۱۸	-	۴۸	۳۰۲
گل محمدی	۱۷۶۵	-	-	۲۵	-	-
انواع تبریزی (۳) (۳)	۴۶۳۶	۴۱۸	۴۹۲	۱۸۳	۵۱۵	۵۷۱
خزانه درختان مثمر (۳)	۳۰۰	-	-	۱۶	-	-
خزانه درختان غیر مثمر (۳)	۳۶	-	-	۶	-	-
گیاهان دائمی زینتی	۴۲۰	-	-	-	-	-
خرمالو	۲۴	//	//	//	//	//
شاه بلوط	۰	۰	۰	۰	۰	۰
سنجد	۱۱۷	۳	//	۱۱	۶۰	۳
سماق	۱۹۴	-	-	۵	-	-
زالزالک	۱۰۵	//	//	۴	//	//
زرشک	۶۴۷	-	-	۵۴	-	-
زغال اخته	۰	۰	۰	۰	۰	۰
عناب	۱۹۷	۳	۱	۹	۱	۳
انبه	۰	۰	۰	۰	⊗	⊗
پاپایا (خربزه درختی)	۰	۰	۰	۰	۰	۰
کنار	۰	۰	۰	۰	۰	۰
ازگیل	۰	۰	۰	۰	۰	۰

۱- نارنج ، دارابی ، بالنگ ، بکرایی و

۲- تبریزی ، سپیدار ، شالک ، پده ، اشن و

۳- تولید محصولات تبریزی ، خزانه درختان مثمر و خزانه درختان غیر مثمر به واحد هزار اصله است .

۴- اطلاعات جدول فوق با احتساب شهرستانهای فردوس و قائنات آمده است .

مأخذ - مرکز آمار ایران . (ر . پ) .

۴-۱۵- تعداد بهره برداری و مقدار تولید برخی از محصولات دائمی در فضای باز بر حسب شهرستان: ۱۳۸۲ (تن)

شهرستان	انگور آبی		سیب		انار	
	تعداد بهره برداری	مقدار تولید	تعداد بهره برداری	مقدار تولید	تعداد بهره برداری	مقدار تولید
کل استان	۷۰۱۰۶	۱۸۷۹۸۵	۳۳۸۶۸	۵۵۸۱۷۲	۳۵۱۱۲	۳۳۱۷۵
بردسکن	۴۸۵۱	۱۵۰۰۸	۴۶۱	۱۵	۴۰۲۰	۶۴۸۰
تایباد	۱۱۱۳	۵۹	۶۹۹	۴	۲۱۷	//
ترت جام	۲۰۳۰	۸۹	۶۲۰	۱۹	۸۵۹	۶
ترت حیدریه ^(۱)	۲۴۸۵	۷۴۸	۱۸۹۹	۴۰۰	۳۴۰۰	۱۳۴۴۹
چناران	۲۳۲۷	۶۹۹	۳۵۱۵	۱۸۱۱۸	۱۴۸	۱
خلیل آباد ^(۱)	۰۰۰	۰۰۰	۰۰۰	۰۰۰	۰۰۰	۰۰۰
خواف	۵۰۰	۶۱	۱۴۱	۳	۱۱۹۷	۶۱
درگز	۳۰۰۱	۴۴۰۴	۱۵۹۰	۱۷۱۵	۶۸۶	۱۴
رشتخوار	۷۴۵	۲۳۲	۸۸	۳	۱۵۸۵	۱۷۵
سرخس	۱۰۳۸۳	۱۴۰۴۰	۱۳۷۲	۱۷۹	۵۵۶۲	۱۴۰۶
سبزوار	۳۰۲	۱۹	۱۱۳	۸	۱۰۶	۱
فریمان	۲۴۸	۱۴	۷۳۱	۱۰۹۸	۲۲	//
قوچان	۷۵۳۳	۲۴۴۲۷	۲۷۹۸	۵۵۰۵	۸۰	۱
کاشمر ^(۱)	۱۲۹۲۷	۱۱۷۱۱۷	۲۱۱۰	۱۱۴	۸۶۴۷	۷۷۹۶
کلات	۹۵۹	۲۴	۱۲۳۷	۵۸۸	۲۳۲	۱
گناباد	۶۱۲۳	۱۵۲۷	۹۶۴	۳۰	۶۶۶۸	۳۷۳۷
مشهد	۴۰۷۸	۳۱۶۹	۸۷۵۹	۱۹۲۲۱	۲۱۵	۷
مه ولات ^(۱)	۰۰۰	۰۰۰	۰۰۰	۰۰۰	۰۰۰	۰۰۰
نیشابور	۱۰۵۰۱	۶۳۴۸	۶۷۷۱	۸۸۵۲	۱۴۷۰	۴۰

۱- اطلاعات شهرستانهای خلیل آباد و مه ولات به ترتیب با شهرستانهای کاشمر و تربت حیدریه آمده است. مأخذ - مرکز آمار ایران. (ر. پ).

۱۶-۴- تعداد و مساحت گلخانه در بهره برداریهای کشاورزی بر حسب شهرستان :
 ۱۳۸۲ (هکتار)

شهرستان	تعداد بهره برداری	مساحت گلخانه
کل استان	۱۹۹	۲۶
بردسکن	۱	⊙
تایباد	۰	۰
تریت جام	۲	⊙
تریت حیدریه ^(۱)	۳۰	۵
چناران	۶	۱
خلیل آباد ^(۱)	۰۰۰	۰۰۰
خواف	۱	⊙
درگز	۲	⊙
رشتخوار	۰	۰
سرخس	۳	//
سبزووار	۹	//
فریمان	۲	⊙
قوچان	۱	⊙
کاشمر ^(۱)	۱۴	۲
کلات	۰	۰
گناباد	۸	//
مشهد	۱۱۱	۱۶
مه ولات ^(۱)	۰۰۰	۰۰۰
نیشابور	۹	۱

۱- اطلاعات شهرستانهای خلیل آباد و مه ولات به ترتیب با شهرستانهای کاشمر و تربت حیدریه آمده است .
 مأخذ - مرکز آمار ایران . (ر . پ) .

۱۷ - ۴ - متوسط هزینه تولید محصولات کشاورزی در یک هکتار به تفکیک زمین و مراحل مختلف کاشت ، داشت و برداشت در سال زراعی^(۱) (تومان)

۱۳۸۰ - ۸۱					محصول
برداشت	داشت	کاشت	زمین	جمع	
۳۹۴۰۷	۷۶۷۴۹	۷۸۲۹۸	۳۲۵۱۹	۲۲۶۹۷۳	گندم آبی
۱۷۷۹۴	۴۸۱	۱۷۸۱۱	۱۰۲۹۴	۴۶۳۸۰	گندم دیم
۳۳۳۸۱	۷۴۵۲۳	۶۶۸۸۹	۲۹۹۹۴	۲۰۴۷۸۷	جو آبی
۲۳۰۵۷	۱۲۴۰	۱۷۳۹۳	۱۰۲۲۳	۵۱۹۱۳	جو دیم
...	شلتوک
۳۷۹۴۴	۸۲۷۷۶	۷۳۲۸۸	۳۹۷۹۵	۲۳۳۸۰۳	نخود آبی
۱۹۴۳۱	۶۷۵۰	۲۵۳۸۸	۱۰۵۹۸	۶۲۱۶۷	نخود دیم
۵۲۰۰۴	۸۲۰۶۲	۶۶۳۵۵	۳۶۶۲۰	۲۳۷۰۴۱	عدس آبی
۲۸۸۷۴	۶۵۴۳	۳۳۹۶۳	۱۸۴۸۲	۸۷۸۶۲	عدس دیم
۵۱۴۵۴	۸۲۵۳۵	۵۱۰۰۹	۴۳۴۸۸	۲۲۸۴۸۶	آفتابگردان آبی
۲۱۰۸۹	۷۶۰۳	۱۹۱۱۳	۱۰۰۵۱	۵۷۸۵۶	آفتابگردان دیم
۷۵۶۲۷	۱۷۸۹۲۲	۷۹۰۶۹	۵۳۷۲۴	۳۸۷۳۴۲	پنبه آبی
۱۰۷۲۱۷	۲۱۷۳۴۵	۷۳۳۶۵	۵۳۸۴۳	۴۵۱۷۷۰	چغندر قند
۷۴۸۹۹	۱۴۴۹۰۸	۱۰۸۵۶۲	۴۲۱۰۰	۳۷۰۴۶۹	هندوانه آبی
۱۰۶۷۴	۵۷۷۱	۱۵۴۸۱	۱۱۰۲۷	۴۲۹۵۳	هندوانه دیم
۱۷۸۳۹۰	۲۰۰۸۰۶	۱۶۲۹۱۷	۶۶۶۹۲	۶۰۸۸۰۵	خیار آبی
۱۰۱۶۰۴	۱۷۷۵۳۶	۳۷۵۲۶۷	۶۶۰۴۰	۷۲۰۴۴۷	سیب زمینی آبی
۲۰۳۳۴۳	۲۲۸۸۱۵	۱۶۳۹۵۳	۸۴۲۶۵	۶۸۰۳۷۶	پیاز آبی
۲۰۰۵۱۸	۲۲۲۰۸۴	۱۹۲۱۷۷	۸۲۶۸۶	۶۹۷۴۶۵	گوجه فرنگی آبی
۵۳۱۹۱	۱۱۹۳۸۹	۷۸۲۹۴	۴۰۵۱۷	۲۹۱۳۹۱	لوبیا قرمز آبی



۱۷ - ۴ - متوسط هزینه تولید محصولات کشاورزی در یک هکتار به تفکیک زمین و مراحل مختلف کاشت، داشت و برداشت در سال زراعی^(۱) (دنباله) (تومان)

۱۳۸۱ - ۸۲					محصول
برداشت	داشت	کاشت	زمین	جمع	
۴۷۱۴۳	۹۳۴۴۸	۸۴۸۹۳	۳۸۴۹۹	۲۶۳۹۸۳	گندم آبی
۲۴۱۶۹	۷۱۵	۲۲۱۲۶	۱۳۴۶۸	۶۰۴۷۸	گندم دیم
۳۶۸۷۷	۸۱۷۰۸	۷۱۶۱۲	۳۳۱۴۵	۲۲۳۳۴۲	جو آبی
۲۳۵۳۱	۱۱۰۳	۱۸۷۰۰	۱۱۷۳۴	۵۵۰۶۸	جو دیم
۹۸۶۶۲	۳۱۵۵۳۹	۳۲۴۲۱۸	۲۲۴۰۰۵	۹۶۲۴۲۴	شلتوک
۴۳۹۶۹	۹۴۲۷۳	۷۷۵۲۱	۴۲۷۴۶	۲۵۸۵۰۹	نخود آبی
۲۴۸۵۸	۷۲۰۸	۲۸۱۵۳	۱۱۲۶۹	۷۱۴۸۸	نخود دیم
۵۳۱۹۹	۸۲۶۹۰	۷۶۸۹۱	۴۵۲۲۰	۲۵۸۰۰۰	عدس آبی
۳۸۱۸۰	۸۳۵۴	۳۳۴۸۰	۲۱۵۶۶	۱۰۱۵۸۰	عدس دیم
۵۶۹۲۳	۹۲۱۰۲	۵۱۳۵۷	۴۸۵۹۹	۲۴۸۹۸۱	آفتابگردان آبی
۲۴۱۴۴	۸۸۴۶	۲۰۹۲۲	۱۵۱۴۵	۶۹۰۵۷	آفتابگردان دیم
۸۴۲۵۰	۱۹۹۱۷۴	۸۷۵۳۹	۵۷۴۷۱	۴۲۸۴۳۴	پنبه آبی
۱۴۴۹۶۲	۲۸۴۷۴۸	۱۰۱۹۰۵	۶۳۴۵۶	۵۹۵۰۷۱	چغندر قند
۸۱۴۹۹	۱۵۸۹۵۶	۱۱۸۱۶۶	۴۴۴۷۵	۴۰۳۰۹۶	هندوانه آبی
۱۱۹۶۵	۶۴۱۱	۱۷۷۵۴	۱۲۱۸۵	۴۸۳۱۵	هندوانه دیم
۱۸۵۹۲۲	۲۴۸۶۱۲	۱۷۷۹۵۸	۶۸۱۵۶	۶۸۰۶۴۸	خیار آبی
۱۰۵۲۸۶	۱۹۳۰۷۸	۴۷۲۴۱۷	۷۰۷۲۱	۸۴۱۵۰۲	سیب زمینی آبی
۲۳۶۰۰۸	۲۶۳۱۷۸	۱۸۲۰۴۰	۸۷۰۹۱	۷۶۸۳۱۷	پیاز آبی
۲۳۴۹۵۷	۲۹۰۴۹۲	۱۹۷۴۴۴	۸۷۷۵۹	۸۱۰۶۵۲	گوجه فرنگی آبی
۶۸۵۲۸	۱۳۳۸۱۹	۸۵۷۵۱	۴۰۸۶۸	۳۲۸۹۶۶	لوبیا قرمز آبی



۴-۱۷- متوسط هزینه تولید محصولات کشاورزی در یک هکتار به تفکیک زمین و مراحل مختلف کاشت، داشت و برداشت در سال زراعی^(۱) (دنباله) (تومان)

۱۳۸۲ - ۸۳					محصول
برداشت	داشت	کاشت	زمین	جمع	
۶۰۲۰۱	۱۰۷۸۶۳	۹۳۴۳۸	۴۲۷۶۵	۳۰۴۲۶۷	گندم آبی
۲۶۹۷۳	۹۸۴	۲۵۰۰۶	۱۵۰۷۸	۶۸۰۴۱	گندم دیم
۴۷۳۹۹	۹۳۳۵۶	۸۶۳۹۰	۳۵۹۴۵	۲۶۳۰۹۰	جو آبی
۲۸۸۹۵	۱۳۶۴	۲۲۱۶۲	۱۲۱۲۵	۶۴۵۴۶	جو دیم
۱۴۱۰۹۶	۳۵۵۸۲۵	۳۲۶۵۶۱	۲۵۶۷۷۷	۱۰۸۰۲۵۹	شلتوک
۵۲۳۶۵	۱۰۴۲۷۴	۸۶۷۱۳	۴۵۱۶۹	۲۸۸۵۲۱	نخود آبی
۲۸۱۲۷	۹۹۵۲	۳۰۳۲۰	۱۲۶۲۲	۸۱۰۲۱	نخود دیم
۶۶۱۲۳	۱۱۰۴۱۵	۷۴۲۸۷	۴۶۸۹۷	۲۹۷۷۲۲	عدس آبی
۴۴۰۰۶	۹۲۶۱	۳۵۲۳۲	۲۷۰۲۴	۱۱۵۵۲۳	عدس دیم
۶۳۲۴۳	۹۹۹۶۶	۵۷۳۰۹	۵۳۹۲۱	۲۷۴۴۳۹	آفتابگردان آبی
۲۶۲۵۱	۹۶۷۴	۲۴۴۴۹	۱۷۸۱۷	۷۸۱۹۱	آفتابگردان دیم
۱۱۲۰۵۹	۲۵۳۹۵۴	۱۱۴۳۷۷	۵۸۷۰۵	۵۳۹۰۹۵	پنبه آبی
۱۷۷۰۷	۳۴۳۲۴۷	۱۱۳۳۴۱	۶۷۵۳۴	۷۰۱۸۲۹	چغندر قند
۱۱۴۱۷۴	۱۹۸۲۸۷	۱۴۶۳۹۲	۴۵۱۲۰	۵۰۳۹۷۳	هندوانه آبی
۲۴۵۷۷	۷۴۸۸	۲۱۵۳۶	۱۸۵۱۹	۷۲۱۲۰	هندوانه دیم
۱۹۸۲۵۴	۲۶۲۰۰۸	۱۸۸۹۸۲	۶۹۰۶۳	۷۱۸۳۰۷	خیار آبی
۱۳۶۹۶۰	۲۱۶۵۶۲	۵۱۵۱۹۳	۷۲۲۵۵	۹۴۰۹۷۰	سیب زمینی آبی
۲۵۷۸۳۸	۲۷۸۵۶۵	۱۹۳۶۳۰	۹۵۰۱۷	۸۲۵۰۵۰	پیاز آبی
۲۸۷۹۸۱	۳۵۰۳۳۴	۲۲۹۵۷۴	۸۴۹۵۴	۹۵۲۸۴۳	گوجه فرنگی آبی
۷۵۲۲۵	۱۵۸۹۹۷	۱۰۰۹۰۴	۴۲۴۸۷	۳۷۷۶۱۳	لوبیا قرمز آبی



۱۷ - ۴ - متوسط هزینه تولید محصولات کشاورزی در یک هکتار به تفکیک زمین و مراحل مختلف کاشت، داشت و برداشت در سال زراعی^(۱) (دنباله) (تومان)

۱۳۸۳ - ۸۴					محصول
برداشت	داشت	کاشت	زمین	جمع	
۶۶۳۴۳	۱۲۸۵۸۱	۱۰۵۸۸۳	۵۶۸۲۱	۳۵۷۶۲۸	گندم آبی
۲۹۶۳۳	۶۱۰	۲۵۳۴۴	۱۵۷۸۶	۷۱۳۷۳	گندم دیم
۵۳۲۹۵	۹۸۸۴۶	۹۷۴۹۴	۴۷۹۵۱	۲۹۷۵۸۶	جو آبی
۳۲۴۸۶	۱۴۸۱	۲۳۴۵۲	۱۲۷۰۳	۷۰۱۲۲	جو دیم
۱۶۸۸۹۲	۳۹۶۰۳۵	۳۵۸۶۱۶	۲۸۷۱۸۸	۱۲۱۰۷۳۱	شلتوک
۵۷۲۰۸	۱۱۴۴۵۶	۹۰۶۶۶	۴۹۵۲۰	۳۱۱۸۵۰	نخود آبی
۳۳۹۴۶	۱۰۷۲۵	۳۲۶۷۷	۱۴۲۰۰	۹۱۵۴۸	نخود دیم
۷۱۶۱۲	۱۲۰۱۷۹	۸۲۱۴۸	۵۰۴۳۷	۳۲۴۳۷۶	عدس آبی
۴۹۰۵۹	۱۰۸۲۱	۳۹۲۲۳	۳۰۵۶۰	۱۲۹۶۶۳	عدس دیم
۷۰۱۰۰	۱۰۸۶۵۶	۶۱۴۲۵	۵۹۶۶۸	۲۹۹۸۴۹	آفتابگردان آبی
...	آفتابگردان دیم
۱۱۸۱۷۸	۳۰۶۲۱۱	۱۳۰۲۷۱	۶۸۸۴۹	۶۲۳۵۰۹	پنبه آبی
۱۹۵۶۸۱	۳۷۲۴۵۳	۱۳۲۱۶۸	۷۳۳۲۹	۷۷۳۶۳۱	چغندر قند
۱۲۵۳۳۳	۲۱۶۳۹۲	۱۶۱۹۱۹	۵۰۲۱۸	۵۵۳۸۶۲	هندوانه آبی
۳۱۷۶۵	۸۲۶۷	۲۴۳۳۲	۱۹۲۳۸	۸۳۶۰۲	هندوانه دیم
۲۴۸۹۷۹	۲۹۷۱۳۶	۲۰۰۶۳۳	۷۶۴۶۰	۸۲۳۲۰۸	خیار آبی
۱۷۶۹۱۵	۲۶۸۳۳۴	۵۴۶۳۹۱	۸۸۲۰۷	۱۰۷۹۸۴۷	سیب زمینی آبی
۲۶۱۷۹۹	۲۹۸۳۹۴	۲۱۴۳۴۱	۹۹۰۲۸	۸۷۳۵۶۲	پیاز آبی
۳۲۲۶۱	۳۹۲۲۰۹	۲۵۶۸۸۲	۹۵۰۴۲	۱۰۶۶۳۹۴	گوجه فرنگی آبی
۷۶۲۸۶	۱۷۶۷۸۸	۸۴۹۸۸	۶۰۷۷۸	۳۹۸۸۴۰	لوبیا قرمز آبی
۹۹۷۵۶	۱۷۴۸۳۷	۱۰۷۶۷۹	۴۸۳۵۱	۴۳۰۶۲۳	گندم آبی



۴-۱۷- متوسط هزینه تولید محصولات کشاورزی در یک هکتار به تفکیک زمین و مراحل مختلف کاشت ، داشت و برداشت در سال زراعی^(۱) (دنباله) (تومان)

۱۳۸۴ - ۸۵					محصول
برداشت	داشت	کاشت	زمین	جمع	
۵۸۴۴۲	۱۸۳۳۱۲	۸۸۲۶۶	۵۹۶۳۷	۳۸۹۶۵۷	گندم آبی
۱۳۴۸۷	۴۶۸	۱۶۸۶۷	۱۵۱۰۱	۴۵۹۲۳	گندم دیم
۴۸۹۵۷	۱۲۶۱۵۰	۶۴۹۰۶	۵۱۲۳۶	۲۹۱۲۴۹	جو آبی
۱۱۸۰۴	۵۱۸	۱۶۳۱۴	۱۶۲۹۷	۴۴۹۳۳	جو دیم
۲۱۳۸۳۰	۳۷۷۰۱۰	۱۳۰۱۲۸	۱۴۲۰۶۷	۸۶۳۰۳۵	شلتوک
۸۵۴۵۰	۱۰۰۷۶۰	۲۹۴۴۷	۳۰۸۸۶	۲۴۶۵۴۳	نخود آبی
۴۷۰۷۰	۸۸۹۳	۲۲۷۲۰	۲۰۸۶۶	۹۹۵۴۹	نخود دیم
۷۳۶۷۹	۱۰۰۱۶۸	۲۴۷۴۳	۴۳۳۸۵	۲۴۱۹۷۵	عدس آبی
۳۲۲۶۹	۲۰۲۴۸	۱۶۶۰۶	۱۸۰۱۲	۸۷۱۳۵	عدس دیم
۱۰۵۴۰۶	۲۷۴۹۹۶	۳۵۹۲۸	۵۱۱۲۹	۴۶۷۴۵۹	آفتابگردان آبی
۱۵۶۲۵	۶۲۵۰	۱۷۹۲۵	۱۰۰۰۰	۴۹۸۰۰	آفتابگردان دیم
۱۵۰۵۷۸	۴۰۹۹۷۵	۱۱۳۱۹۰	۷۴۶۷۳	۷۴۸۴۱۶	پنبه آبی
۲۲۹۱۲۲	۴۲۲۲۱۴	۱۴۱۷۳۵	۷۸۹۵۷	۸۷۲۰۲۸	چغندر قند
۱۲۱۴۱۰	۲۶۳۴۳۴	۹۸۱۰۸	۴۶۲۳۴	۵۲۹۱۸۶	هندوانه آبی
۱۵۷۵۶	۱۵۵۴۱	۲۱۲۱۱	۲۰۱۴۷	۷۲۶۵۵	هندوانه دیم
۱۷۴۷۲۴	۵۹۳۱۱۱	۱۹۱۱۲۱	۷۸۷۱۳	۱۰۳۷۶۶۹	خیار آبی
۲۴۲۳۰۵	۳۰۰۴۴۴	۶۶۲۴۵۶	۷۷۸۵۴	۱۲۸۳۰۵۹	سیب زمینی آبی
۱۹۸۳۴۱	۵۱۷۹۰۹	۱۴۸۱۴۶	۷۲۷۱۰	۹۳۷۱۰۶	پیاز آبی
۳۱۱۷۸۰	۴۹۵۵۷۹	۲۱۴۲۴۸	۷۰۷۷۰	۱۰۹۲۳۷۷	گوجه فرنگی آبی
۵۷۰۲۸	۳۴۱۶۷۳	۴۱۴۵۱	۷۲۴۴۴	۵۱۲۵۹۶	کلزا آبی
۱۶۱۰۸۱	۲۰۸۷۳۲	۵۶۱۳۵	۴۹۱۹۳	۴۷۵۱۴۱	لوبیا قرمز آبی
۶۲۶۱۴	۱۹۵۷۲۹	۴۹۱۵۷	۶۴۸۶۲	۳۷۲۳۶۲	ذرت دانه آبی

۱۷-۴- متوسط هزینه تولید محصولات کشاورزی در یک هکتار به تفکیک زمین و مراحل مختلف کاشت، داشت و برداشت در سال زراعی^(۱) (دنباله) (تومان)

۱۳۸۵ - ۸۶					محصول
برداشت	داشت	کاشت	زمین	جمع	
۸۳۰۶۶	۱۹۱۶۴۵	۹۸۹۳۲	۶۶۷۸۸	۴۴۰۴۳۱	گندم آبی
۲۷۸۱۸	۱۳۰۶	۲۲۹۵۴	۱۶۷۲۹	۶۸۸۰۷	گندم دیم
۶۴۲۵۳	۱۴۷۷۹۷	۸۲۹۶۱	۵۹۵۸۱	۳۵۴۵۹۲	جو آبی
۳۰۳۴۴	۵۱۶	۱۶۶۰۴	۱۵۰۴۸	۶۲۵۱۲	جو دیم
۲۶۰۷۲۷	۴۷۰۱۱۱	۲۴۵۸۶۶	۱۷۳۱۷۲	۱۱۴۹۸۷۶	شلتوک
۹۶۲۸۸	۱۱۷۴۵۹	۳۶۴۸۸	۳۶۴۱۳	۲۸۶۶۴۸	نخود آبی
۵۳۳۲۰	۱۱۰۲۰	۲۵۳۵۹	۲۰۱۷۷	۱۰۹۸۷۶	نخود دیم
۸۴۸۲۷	۱۱۷۸۹۰	۳۸۰۰۰	۴۱۶۰۸	۲۸۲۳۲۵	عدس آبی
۳۸۷۸۸	۲۴۳۲۷	۱۹۸۳۹	۱۸۶۸۷	۱۰۱۶۴۱	عدس دیم
۱۱۹۱۵۸	۳۱۵۳۴۵	۴۰۲۳۰	۷۵۳۲۷	۵۵۰۰۶۰	آفتابگردان آبی
...	آفتابگردان دیم
۱۷۳۹۹۰	۴۴۷۶۲۲	۱۲۸۸۰۳	۷۰۲۱۸	۸۲۰۶۳۳	پنبه آبی
۲۷۲۱۹۴	۵۱۹۷۰۴	۱۶۶۷۵۴	۱۰۱۴۳۰	۱۰۶۰۰۸۲	چغندر قند
۱۴۳۲۶۲	۳۱۵۷۴۰	۱۱۵۱۲۸	۸۸۲۰۹	۶۶۲۳۳۹	هندوانه آبی
۲۰۰۱۲	۱۹۱۲۷	۲۵۰۵۴	۱۳۳۳۸	۷۷۵۳۱	هندوانه دیم
۲۰۶۶۹۱	۶۳۵۳۵۸	۲۰۸۲۹۶	۹۰۳۲۹	۱۱۴۰۶۷۴	خیار آبی
۲۸۴۰۰۳	۳۶۴۱۲۸	۶۷۴۸۱۴	۸۲۵۱۱	۱۴۰۵۴۵۶	سیب زمینی آبی
۲۷۸۳۶۹	۶۰۷۵۳۶	۱۷۱۴۷۸	۹۹۲۲۲	۱۱۵۶۶۰۵	پیاز آبی
۳۸۵۱۷۶	۵۸۲۷۲۷	۲۴۶۲۴۲	۹۹۰۲۲	۱۳۱۳۱۶۷	گوجه فرنگی آبی
۶۵۷۵۷	۳۹۱۰۳۸	۶۶۳۳۰	۷۹۶۷۶	۶۰۲۸۰۱	کلزا آبی
۱۷۰۸۹۸	۲۱۷۴۰۸	۶۱۵۳۰	۸۶۸۸۰	۵۳۶۷۱۶	لوبیا قرمز آبی
۷۱۴۳۹	۲۳۲۹۴۱	۶۳۲۹۶	۵۴۲۸۷	۴۲۱۹۶۳	ذرت دانه آبی
۷۸۵۱۱	۲۹۱۳۲۶	۵۰۱۵۲	۶۶۲۸۸	۴۸۶۲۷۷	لوبیا سفید آبی

۱- اطلاعات سالهای ۸۵- ۱۳۸۰ مربوط به خراسان رضوی با احتساب شهرستان فردوس می باشد.

مأخذ - سازمان جهاد کشاورزی خراسان رضوی .

۱۸-۴- مقدار انواع کود شیمیایی توزیع شده (تن)

ریزمغذی ها ^(۳)	ماکرو	پتاسه	فسفات	ازته	جمع	سال ^(۱) و شهرستان
۱۲۱۰	۱۷۲۲۷	۱۰۶۲۰	۶۸۷۵۹	۱۵۶۲۸۶	۲۵۴۱۰۲ ۱۳۸۰
۳۳۲۹	۳۱۸۸۲	۱۲۹۵۷	۷۱۲۵۲	۱۵۸۹۱۳	۲۷۸۳۳۳ ۱۳۸۲
۱۹۰۹	۳۶۵۰۳	۱۷۹۸۴	۷۵۸۲۲	۲۱۴۱۰۸	۳۴۶۳۲۶ ۱۳۸۳
۱۳۰۸	۳۳۶۴۹	۲۰۱۴۲	۶۷۵۳۹	۱۶۸۰۴۱	۲۹۰۶۷۹ ۱۳۸۴
.	۳۴۴۱۴	۲۲۲۲۲	۷۲۵۶۸	۲۰۵۹۰۴	۳۳۵۱۰۸ ۱۳۸۵
.	۲۳۹۹۰	۲۷۸۷۱	۷۶۶۶۸	۱۶۸۷۳۹	۲۹۷۲۶۹ ۱۳۸۶
.	۹۷۱	۹۳۲	۲۵۸۳	۶۹۰۲	۱۱۳۸۸ بردسکن
.	۲۰۳۴	۱۹۲۶	۴۱۵۵	۸۵۷۱	۱۶۶۸۶ تایباد
.	۲۳۰۳	۱۴۹۲	۷۵۵۴	۱۵۸۶۹	۲۷۲۱۸ تربت جام
.	۱۵۴۵	۲۱۲۰	۴۷۰۳	۸۳۴۰	۱۶۷۰۸ تربت حیدریه
.	۱۰۱۳	۱۱۳۷	۴۴۱۴	۸۴۳۸	۱۵۰۰۲ چناران
.	۱۰۹۲	۶۱۷	۲۱۵۷	۵۱۳۳	۸۹۹۹ خلیل آباد
.	۸۸۹	۸۶۳	۲۰۳۶	۴۱۴۸	۷۹۳۶ خواف
.	۵۰	۲۸۵	۲۰۰۹	۲۷۰۱	۵۰۴۵ درگز
.	۱۲۳۳	۱۳۰۱	۳۱۱۸	۶۳۹۳	۱۲۰۴۵ رشتخوار
.	۲۶۷۰	۱۸۷۷	۹۰۵۲	۲۰۰۰۳	۳۳۶۰۲ سبزوار
.	۵۸۹	۶۷۶	۲۵۵۳	۶۹۷۸	۱۰۷۹۶ سرخس
.	۵۹۰	۷۲۳	۲۴۲۶	۴۷۱۱	۸۴۵۰ فریمان
.	۷۶۴	۵۱۹	۳۲۳۸	۵۴۲۴	۹۹۴۵ قوچان
.	۹۳۲	۹۵۷	۲۲۸۲	۵۸۷۸	۱۰۰۵۰ کاشمر
.	.	۵۰	۱۱۱۰	۱۶۷۱	۲۸۳۱ کلات
.	۷۰۵	۶۶۳	۲۱۴۷	۳۲۹۵	۶۸۱۰ گناباد
.	۱۹۰۱	۱۷۶۶	۶۱۴۵	۱۴۸۸۱	۲۴۶۹۳ مشهد
.	۸۴۵	۱۸۱۷	۲۹۳۹	۷۸۲۱	۱۳۴۲۲ مه ولات
.	۱۹۱۴	۴۰۸۳	۸۴۰۱	۲۱۶۲۵	۳۶۰۲۳ نیشابور
.	۱۹۵۰	۴۰۶۷	۳۶۴۶	۹۹۵۷	۱۹۶۲۰ سایر ^(۳)

۱- اطلاعات سالهای ۸۳-۱۳۸۰ مربوط به خراسان قبل از تقسیمات استان و اطلاعات سالهای ۸۵-۱۳۸۴

مربوط به خراسان رضوی با احتساب شهرستان فردوس می باشد.

۲- از سال ۱۳۸۵ به بخش خصوصی واگذار گردیده است.

۳- اطلاعات سایر مربوط به کارخانجات قند می باشد.

مأخذ - شرکت سهامی خدمات حمایتی کشاورزی خراسان رضوی.

۱۹-۴- مقدار فروش سموم برحسب نوع

(لیتر)

سال ^(۱)	جمع	حشره کش	علف کش	قارچ کش	کنه کش	سایر
..... ۱۳۸۰	۱۱۷۴۰۶۳	۶۰۴۰۶۲	۱۷۸۵۸۹	۱۸۵۳۵۲	۱۴۸۸۳۶	۵۷۲۲۴
..... ۱۳۸۲	۱۳۱۱۸۰۰	۶۵۱۲۶۵	۲۷۱۵۹۷	۲۵۶۴۰۸	۱۳۲۴۵۸	۷۲
..... ۱۳۸۳	۱۱۹۶۳۴۰	۵۵۸۲۰۱	۳۲۷۶۲۶	۲۵۲۴۸۱	۵۷۱۰۲	۹۳۰
..... ۱۳۸۴	۷۵۵۸۱۵	۲۴۹۳۰۳	۲۵۸۹۱۶	۲۳۶۵۲۹	۱۰۸۶۷	۲۰۰
..... ۱۳۸۵	۶۵۸۷۸۵	۲۳۵۸۹۷	۲۲۱۷۹۹	۱۸۹۲۱۲	۱۰۴۹۸	۱۳۷۹
..... ۱۳۸۶	۲۴۱۶۶۱	۳۰۷۴۴	۸۸۴۰۸	۱۱۹۸۷۸	۲۴۸۷	۱۴۴

۱- اطلاعات سالهای ۸۳ - ۱۳۸۰ مربوط به خراسان قبل از تقسیمات استانی و سالهای ۸۵-۱۳۸۴ مربوط به

خراسان رضوی با احتساب شهرستان فردوس می باشد .

مأخذ - شرکت سهامی خدمات حمایتی کشاورزی خراسان رضوی .

۴- کشاورزی ، جنگلداری و شیلات ۱۳۸۵ _____ سالنامه آماری استان خراسان رضوی -

۲۰-۴- تعداد بهره برداری های استفاده کننده از هریک از ماشین ها و ادوات کشاورزی^(۱) : ۱۳۸۲

متعلق به دیگران	متعلق به خود	کل	انواع ماشین ها و ادوات کشاورزی
۲۲۱۸۵۵	۲۱۰۱۴	۲۴۲۸۶۹	تراکتور
۵۶۲۴	۶۲۵	۶۲۴۹	تیلر
۷۱۹۷۷	۷۵۹	۷۲۷۳۶	کمباین
۹۴۹۹۲	۱۱۵۶۸	۱۰۶۵۶۰	تریلر
۳۵۳۲۰	۲۰۶۲	۳۷۳۸۲	دروگر
۱۵۴۳	۳۶۵	۱۹۰۸	علف چین (موور)
۱۴۶۴	۴۰۲	۱۸۶۶	ردیف کن (ریک)
۲۲۵۶	۴۳۹	۲۶۹۵	بسته بند (بیلر)
۸۹۴	۱۲۴	۱۰۱۸	چاپر
۱۴۳۵۵۷	۹۱۴۲	۱۵۲۶۹۹	ماشین خرمن کوب گندم و جو
۲۰۲۴۲۱	۱۹۳۱۷	۲۲۱۷۳۸	گاواهن تراکتوری
۱۱۴۱۱۴	۱۱۴۶۶	۱۲۵۵۸۰	دیسک
۲۴۷۶۰	۳۴۶۵	۲۸۲۲۶	فاروئر
۲۳۷۱۹	۳۶۸۷	۲۷۴۰۶	نهرکن
۱۱۹۴۶۴	۱۱۶۵۶	۱۳۱۱۲۰	کولتیواتور
۱۲۸۸۷	۳۰۲۲	۱۵۹۰۹	کودپاش
۲۹۷۴۵	۳۵۸۱	۳۳۳۲۶	سمپاش تراکتوری
۲۴۳۲۵	۵۶۷۰	۲۹۹۹۴	سمپاش موتوری
۳۷۳۰۱	۱۸۹۱۳	۵۶۲۱۴	سمپاش پستی
۹۴۳۹	۳۰۵۷۷	۴۰۰۱۶	موتور پمپ آب (دیزلی)
۱۷۱۵۹	۶۹۴۵۶	۸۶۶۱۵	الکترو پمپ

۱- اطلاعات جدول فوق با احتساب شهرستانهای فردوس و قائنات آمده است .
 مأخذ - مرکز آمار ایران . (ر . پ) .

۴-۲۱- تعداد بهره برداری های استفاده کننده از هریک از ماشین ها و ادوات
کشاورزی برحسب شهرستان: ۱۳۸۲

شهرستان	تراکتور	تیلر	کمباین	تریلر	دروگر
کل استان	۲۲۴۶۳۸	۵۵۴۶	۷۱۰۷۱	۱۰۱۹۷۹	۳۶۳۹۳
بردسکن	۷۴۸۷	۳۴	۳۵۰۸	۱۴۵۸	۲۱۲۹
تایباد	۸۴۲۰	۳۰	۳۱۰۹	۳۸۰۰	۴۴
ترتت جام	۱۲۶۶۶	۳۲	۵۸۹۴	۶۷۷۹	۳۹۳
ترتت حیدریه ^(۱)	۲۸۳۲۲	۷۸۲	۶۶۱۶	۶۶۴۸	۲۷۳۹
چناران	۶۰۳۴	۲۶۷	۳۸۲۱	۴۲۸۵	۴۷۴
خلیل آباد ^(۱)	۰۰۰	۰۰۰	۰۰۰	۰۰۰	۰۰۰
خواف	۴۸۲۳	۹	۱۶۰۷	۷۵۸	۱۹
درگز	۷۲۸۴	۸۱۳	۴۲۸۹	۵۷۳۲	۱۳۴۹
رشتخوار	۵۸۹۴	۳۱	۱۳۸۵	۲۳۱۵	۱۹۰
سرخس	۶۷۵۰	۱۶	۵۰۰۸	۳۸۸۶	۳۳۱
سبزوار	۳۴۲۶۸	۶۹	۹۷۴۱	۱۶۱۵۴	۱۱۸۴۶
فریمان	۵۹۳۲	۳۸	۲۰۷۶	۴۴۱۱	۸۹۵
قوچان	۱۰۹۶۰	۲۹	۴۶۹۵	۴۴۹۹	۱۰۵۵
کاشمر ^(۱)	۱۴۶۲۶	۷۷	۲۱۸۲	۵۶۰۰	۱۳۳۹
کلات	۶۰۴۴	۸۷۵	۳۵۹	۵۶۶۳	۱۷۲۱
گناباد	۱۱۰۴۵	۱۹۱۸	۱۱۱۵	۳۰۷۱	۵۱۸
مشهد	۲۰۲۹۷	۳۶۵	۶۷۴۹	۹۵۶۳	۳۰۹۶
مه ولات ^(۱)	۰۰۰	۰۰۰	۰۰۰	۰۰۰	۰۰۰
نیشابور	۳۳۷۸۶	۱۶۱	۸۹۱۷	۱۷۳۵۷	۸۲۵۵



۴-۲۱- تعداد بهره برداری های استفاده کننده از ماشین ها و ادوات
کشاورزی برحسب شهرستان : ۱۳۸۲ (دنباله)

شهرستان	علف چین (موور)	ردیف کن (ریک)	بسته بند (بیلر)	چاپر	ماشین خرمنکوب گندم و جو
کل استان	۱۱۹۳	۱۸۴۱	۲۶۸۱	۷۳۰	۱۴۰۴۹۸
بردسکن	۹	۰	۴	۱	۴۱۶۸
تایباد	۶	۴۵	۱۳	۵	۵۰۴۶
ترت جام	۲۳۳	۱۸۹	۲۴۸	۴۶	۷۲۳۴
ترت حیدریه ^(۱)	۱۳۸	۲۷۱	۱۴۷	۵	۱۵۶۳۱
چناران	۳۹۵	۳۴۲	۸۹۶	۴۴۰	۲۱۰۱
خلیل آباد ^(۱)	۰	۰	۰	۰	۰
خواف	۹	۵۴	۹	۰	۲۸۳۳
درگز	۳۲	۴۰	۵۴	۱	۳۴۶۹
رشتخوار	۷	۳۸	۲۸	۱	۳۸۵۲
سرخس	۳۶	۳۷	۴۷	۱	۱۳۱۴
سبزوار	۲۱۷	۱۳۱	۵۶۳	۳۵	۲۷۳۰۲
فریمان	۶۹	۷۲	۷۶	۲	۴۳۴۷
قوچان	۳۳	۱۴۰	۴۳	۷۰	۷۵۰۵
کاشمر ^(۱)	۹	۲	۷	۱	۷۹۵۰
کلات	۷	۱۲	۱	۰	۴۸۵۰
گناباد	۲۶	۸۹	۲۸	۰	۵۷۵۳
مشهد	۳۰۰	۲۱۱	۱۹۰	۳۰	۱۱۲۸۶
مه ولات ^(۱)	۰	۰	۰	۰	۰
نیشابور	۳۶۸	۱۷۸	۳۳۰	۹۳	۲۵۸۵۷



۴-۲۱- تعداد بهره برداری های استفاده کننده از هریک از ماشین ها و ادوات
کشاورزی برحسب شهرستان : ۱۳۸۲ (دنباله)

کولتیواتور	نهرکن	فاروئر	دیسک	گاواهن تراکتوری	شهرستان
۱۱۹۹۱۳	۲۶۷۱۷	۲۸۱۰۱	۱۲۱۰۲۷	۲۰۴۸۲۸	کل استان
۶۷۳۳	۲۸۲	۱۹۰	۳۵۱	۶۹۷۵	بردسکن
۱۷۸۲	۳۱۰	۱۰۸۰	۷۴۱۶	۷۹۱۶	تایباد
۲۸۵۹	۲۸۰۰	۲۱۱۷	۱۲۲۵۹	۱۱۲۷۳	ترت جام
۲۰۹۵۴	۴۶۹۷	۴۱۹۶	۱۲۷۸۹	۲۴۳۸۶	ترت حیدریه ^(۱)
۱۷۹۲	۳۰۵۴	۲۷۵۴	۵۲۲۸	۵۸۷۶	چناران
...	خلیل آباد ^(۱)
۱۸۱۲	۵۴۳	۷۸۳	۳۵۵۷	۴۴۲۸	خواف
۳۸۴۱	۱۲	۱۳۳۴	۴۰۲۵	۷۱۱۳	درگز
۴۱۰۹	۱۳۶۰	۱۳۴۷	۳۵۰۶	۵۳۴۷	رشتخوار
۱۰۵	۱۸۵۷	۲۲۴۶	۶۶۹۱	۵۵۵۲	سرخس
۲۴۲۵۵	۱۲۲۹	۴۴۲	۱۱۰۸۴	۳۲۰۷۵	سبزوار
۱۳۷۴	۳۲۱	۹۹۹	۵۷۹۳	۵۸۴۱	فریمان
۴۱۲۱	۲۸۵	۷۷۷	۷۸۶۵	۱۰۷۸۰	قوچان
۱۰۶۱۳	۱۲۳۹	۴۴۴	۳۳۲	۱۳۲۹۶	کاشمر ^(۱)
۵۴۱۰	۱۳۸	۶۷	۵۲۶	۵۸۶۳	کلات
۳۹۳۸	۸۸۸	۵۰۸	۱۱۴۷	۷۳۰۱	گناباد
۲۷۵۸	۲۱۹۲	۲۶۰۸	۱۷۶۵۷	۱۸۸۶۴	مشهد
...	مه ولات ^(۱)
۲۳۴۵۷	۵۵۱۰	۶۲۰۹	۲۰۸۰۱	۳۱۹۴۲	نیشابور



۴-۲۱- تعداد بهره برداری های استفاده کننده از هریک از ماشین ها و ادوات کشاورزی برحسب شهرستان: ۱۳۸۲ (دنباله)

شهرستان	کود پاش	سمپاش تراکتوری	سمپاش موتوری	سمپاش پستی	موتور پمپ آب (دیزلی)	الکترو پمپ
کل استان	۱۵۶۹۱	۳۱۹۶۴	۲۹۵۴۴	۵۰۵۷۶	۳۹۲۶۳	۸۱۶۵۱
بردسکن	۱۰۱	۱۶۸۰	۵۳۷	۲۰۸۲	۸۶۶	۶۵۱۴
تایباد	۹۱۵	۱۰۸۷	۳۷	۶۰۰	۳۱۰	۱۱۰۸
ترت جام	۲۳۷۸	۲۶۶۰	۴۸۰	۱۹۲۵	۱۱۲۷	۲۲۷۰
ترت حیدریه ^(۱)	۱۸۱۸	۴۲۶۵	۹۰۷	۴۸۷۵	۱۰۴۵۸	۱۰۲۴۲
چناران	۲۱۹۲	۳۵۶۷	۲۵۳۸	۶۸۴	۹۹۲	۲۶۶۶
خلیل آباد ^(۱)	۰۰۰	۰۰۰	۰۰۰	۰۰۰	۰۰۰	۰۰۰
خواف	۲۸۱	۱۰۹۳	۲۷۰	۱۰۱۳	۵۴۴	۲۲۷۱
درگز	۵۶۵	۴۲۸	۶۸۳	۲۰۹۲	۷۶	۱۰۳
رشتخوار	۷۷۷	۱۱۵۰	۵۲۴	۲۵۲۴	۲۷۲۳	۳۹۹۲
سرخس	۳۵۵	۴۵۵	۴۰۷	۱۳۵۵	۴۰۹	۲۲۴۲
سبزوار	۱۵۷۰	۱۶۶۶	۱۷۸۱	۱۲۶۴۹	۵۳۰۱	۱۲۷۱۰
فریمان	۷۴۷	۶۳۳	۲۲۱	۸۴۲	۸۱	۷۳۸
قوچان	۴۸۸	۴۶۲	۱۰۳۰	۵۸۱	۹۱۵	۱۱۴۷
کاشمر ^(۱)	۸۲	۱۹۷۸	۵۶۴۰	۷۴۷۹	۲۵۶۱	۱۶۶۰۶
کلات	۸	۷۶	۴۱۵	۴۳۲	۶۳	۲۹
گناباد	۶۷۹	۸۳۶	۴۰۵	۱۹۴۷	۷۹۲	۶۳۳
مشهد	۱۱۷۷	۳۴۴۱	۷۸۱۱	۳۲۳۷	۲۵۸۶	۴۹۷۸
مه ولات ^(۱)	۰۰۰	۰۰۰	۰۰۰	۰۰۰	۰۰۰	۰۰۰
نیشابور	۱۵۵۸	۶۴۸۷	۵۸۵۸	۶۲۵۸	۹۴۵۹	۱۳۴۰۲

۱- اطلاعات شهرستانهای خلیل آباد و مه ولات به ترتیب با شهرستانهای کاشمر و تربت حیدریه آمده است.
 مأخذ - مرکز آمار ایران. (ر. پ).

۲۲-۴- بهره برداری دارای انواع دام و تعداد دام آنها در روز آمارگیری برحسب
شهرستان : ۱۳۸۲ (رأس)

شهرستان	گوسفند و بره		بز و بزغاله		گاو و گوساله	
	تعداد بهره برداری	تعداد دام	تعداد بهره برداری	تعداد دام	تعداد بهره برداری	تعداد دام
کل استان	۱۵۲۶۴۱	۴۵۰۰۲۴۹	۱۰۶۷۷۳	۱۱۱۸۲۶۳	۷۰۹۱۳	۲۸۷۰۶۸
بردسکن	۴۸۸۹	۱۳۸۵۰۷	۴۸۲۹	۹۳۷۱۶	۱۰۱۵	۲۴۹۲
تایباد	۷۶۷۵	۲۵۲۵۹۷	۴۹۱۹	۴۵۹۰۱	۲۷۶۱	۹۷۹۰
تریت جام	۱۱۴۶۱	۳۶۸۲۸۸	۹۱۶۳	۹۲۹۶۳	۲۹۲۷	۱۲۳۰۰
تریت حیدریه ^(۱)	۱۵۷۳۵	۴۰۱۱۲۹	۸۹۷۷	۷۰۷۱۸	۵۱۰۴	۱۸۴۳۹
چناران	۳۹۵۰	۱۷۹۳۷۵	۱۴۹۱	۱۱۱۱۴	۲۶۶۳	۱۳۶۸۱
خلیل آباد ^(۱)
خواف	۷۲۵۶	۱۸۸۴۳۹	۶۸۸۵	۸۶۲۵۶	۱۴۴۷	۳۵۶۲
درگز	۴۰۹۰	۲۰۲۹۸۰	۳۰۰۳	۲۹۹۳۹	۳۶۰۷	۱۰۶۱۲
رشتخوار	۴۱۸۲	۱۳۴۵۵۵	۳۳۶۸	۳۵۹۹۱	۱۳۸۵	۳۶۱۲
سرخس	۴۱۱۰	۲۲۹۴۰۱	۳۳۷۲	۴۴۰۰۵	۲۰۷۶	۶۰۱۰
سبزوآر	۲۲۲۱۲	۵۱۷۶۸۸	۱۵۷۹۶	۱۶۹۰۳۴	۱۰۹۰۹	۳۱۲۰۱
فریمان	۵۲۸۹	۲۱۸۲۷۱	۲۸۲۰	۲۲۷۷۰	۳۳۹۴	۱۲۸۰۰
قوچان	۸۹۳۶	۲۵۵۴۰۹	۴۹۱۰	۲۷۶۸۹	۳۶۸۷	۱۱۲۸۱
کاشمر ^(۱)	۷۹۰۰	۱۳۸۹۱۷	۷۱۹۷	۶۶۶۰۱	۱۸۸۰	۵۷۴۵
کلات	۳۶۷۷	۱۷۹۲۶۱	۳۱۱۹	۴۵۰۹۶	۳۴۱۱	۱۰۳۸۴
گناباد	۵۳۹۶	۱۵۷۸۴۰	۵۳۶۳	۹۶۲۳۷	۵۸۱۸	۲۲۸۷۰
مشهد	۱۳۹۱۶	۴۹۳۱۳۳	۷۳۱۶	۷۰۲۱۲	۷۷۱۴	۵۸۸۲۳
مه ولات ^(۱)
نیشابور	۲۱۹۶۷	۴۴۴۴۵۹	۱۴۲۴۵	۱۱۰۰۲۱	۱۱۱۱۵	۵۳۴۶۶



۴-۲۲- بهره برداری دارای انواع دام و تعداد دام آنها در روز آمارگیری برحسب شهرستان : ۱۳۸۲ (دنباله)
(رأس)

شتر و بچه شتر		گاو میش و بچه گاو میش		شهرستان
تعداد دام (نفر)	تعداد بهره برداری	تعداد دام	تعداد بهره برداری	
۵۰۸۶	۳۶۷	۳۱	۱	کل استان
۱۳۳۷	۸۱	۰	۰	بردسکن
۲	۲	۹	۱	تایباد
۰	۰	۳	۱	تریت جام
۷	۲	۵	۲	تریت حیدریه ^(۱)
۰	۰	۰	۰	چناران
۰۰۰	۰۰۰	۰۰۰	۰۰۰	خلیل آباد ^(۱)
۶۵۷	۹۶	۴	۱	خواف
۱	۱	۰	۰	درگز
۰	۰	۰	۰	رشتخوار
۲۰	۶	۰	۰	سرخس
۲۷۶۱	۱۳۲	۰	۰	سبزوار
۰	۰	۰	۰	فریمان
۱۹	۴	۰	۰	قوچان
۲۲۱	۲۹	۰	۰	کاشمر ^(۱)
۰	۰	۲	۱	کلات
۵	۴	۰	۰	گناباد
۳	۳	۳	۱	مشهد
۰۰۰	۰۰۰	۰۰۰	۰۰۰	مه ولات ^(۱)
۵۴	۷	۵	۱	نیشابور

۱- اطلاعات شهرستانهای خلیل آباد و مه ولات به ترتیب با شهرستانهای کاشمر و تربت حیدریه آمده است .
مأخذ - مرکز آمار ایران . (ر . پ) .

۲۳-۴- بهره برداری دارای دام شیردوشی شده^(۱)، تعداد دام و مقدار تولید شیر هر یک از انواع دام بر حسب شهرستان: ۱۳۸۲ (بهره برداری - رأس - تن)

گوسفند			مقدار کل تولید شیر	شهرستان
مقدار تولید شیر	تعداد دام شیردوشی شده	تعداد بهره برداری		
۶۶۸۶۰	۲۰۰۹۷۳۲	۱۰۱۳۷۴	۲۲۰۱۵۳	کل استان
۵۶۸	۳۰۶۹۸	۱۰۳۲	۳۶۲۸	بردسکن
۲۷۷۸	۱۱۴۸۹۵	۵۸۸۷	۷۷۲۰	تایباد
۴۹۹۵	۱۷۳۹۴۷	۸۲۶۱	۱۲۳۸۹	تریت جام
۷۷۳۷	۱۹۵۳۲۵	۱۱۶۹۴	۱۷۴۲۴	تریت حیدریه ^(۲)
۳۶۷۵	۹۲۷۵۱	۲۶۴۷	۱۰۶۵۷	چناران
...	خلیل آباد ^(۲)
۱۹۲۰	۹۷۲۹۱	۵۶۰۸	۵۰۵۴	خواف
۱۸۴۱	۱۰۴۳۹۷	۳۱۱۷	۶۸۶۴	درگز
۱۸۶۵	۷۸۳۳۷	۳۴۹۵	۴۴۴۳	رشتخوار
۹۲۶۲	۲۱۰۴۰۲	۱۴۲۸۳	۲۸۳۹۱	سرخس
۱۴۹۶	۵۸۳۷۵	۱۶۶۹	۴۴۳۵	سیزوار
۳۴۵۶	۱۱۴۶۴۲	۴۱۲۶	۱۰۳۹۲	فریمان
۵۴۵۰	۱۵۳۸۷۰	۸۱۰۵	۱۲۰۴۵	قوچان
۱۱۷۳	۲۷۶۹۵	۲۲۱۳	۵۵۸۴	کاشمر ^(۲)
۴۵۷۸	۹۳۳۶۱	۲۹۸۶	۱۰۶۶۲	کلات
۱۸۱۳	۴۹۶۷۸	۱۹۳۳	۱۳۶۸۵	گناباد
۶۶۶۴	۲۱۰۳۶۴	۹۲۱۰	۳۲۸۳۲	مشهد
...	مه ولات ^(۲)
۷۵۸۹	۲۰۳۷۰۴	۱۵۱۰۸	۳۳۹۴۸	نیشابور



۴-۲۲- بهره برداری دارای دام شیردوشی شده^(۱) ، تعداد دام و مقدار تولید شیر هر یک از انواع دام بر حسب شهرستان : ۱۳۸۲ (دنباله) (بهره برداری - رأس - تن)

شهرستان	گاو			بز		
	تعداد دام شیردوشی شده	تعداد بهره برداری	مقدار تولید شیر	تعداد دام شیردوشی شده	تعداد بهره برداری	مقدار تولید شیر
کل استان	۵۲۷۹۸۵	۴۵۶۷۹۸	۱۲۷۵۰۸	۶۱۳۶۲	۷۹۸۴۷	۲۵۷۸۵
بردسکن	۴۴۴۴۵	۳۹۱۹	۱۱۲۰	۸۴۷	۲۹۹۹	۱۹۴۰
تایباد	۲۰۶۶۶	۱۴۹۱۰	۴۲۰۶	۲۳۲۲	۳۷۹۴	۷۳۶
تربت جام	۴۵۹۲۷	۱۸۳۳۵	۵۳۰۴	۲۳۸۳	۷۰۲۶	۲۰۹۰
تربت حیدریه	۳۷۱۵۷	۲۵۶۹۸	۷۸۹۰	۴۲۳۴	۷۳۹۷	۱۷۹۷
چناران	۵۷۹۳	۲۵۴۳۲	۶۶۴۱	۲۴۲۹	۱۰۵۳	۳۴۱
خلیل آباد ^(۲)
خواف	۴۵۲۶۵	۵۷۷۲	۱۵۹۰	۱۱۲۸	۵۶۴۲	۱۵۴۴
درگز	۱۲۲۰۱	۱۱۵۵۷	۴۷۰۲	۳۱۸۲	۲۲۸۷	۳۲۱
رشتخوار	۲۱۱۱۴	۵۹۲۱	۱۷۸۶	۱۲۰۶	۲۹۴۳	۷۹۲
سرخس	۸۰۸۵۰	۵۰۲۴۴	۱۴۷۳۵	۹۸۷۸	۱۱۶۲۱	۴۳۹۴
سبزوار	۱۰۵۶۱	۳۷۹۷	۲۵۲۴	۱۶۵۷	۱۲۹۱	۴۱۵
فریمان	۱۲۹۰۹	۲۱۹۸۲	۶۲۴۸	۳۱۰۵	۲۳۹۸	۶۸۸
قوچان	۱۷۰۳۲	۱۹۲۴۸	۵۶۶۵	۳۳۱۸	۴۳۶۵	۹۳۰
کاشمر ^(۲)	۲۳۵۰۴	۸۵۳۹	۲۶۷۷	۱۴۶۸	۴۴۲۳	۱۷۳۴
کلات	۲۲۳۰۶	۷۵۷۵	۴۳۷۶	۳۰۱۵	۲۵۱۳	۱۷۰۸
گناباد	۳۷۴۲۵	۳۶۷۵۳	۹۹۰۶	۵۰۲۳	۲۹۴۴	۱۹۶۶
مشهد	۳۲۲۱۸	۱۰۱۵۹۵	۲۴۶۹۲	۶۶۲۶	۵۴۸۴	۱۴۷۶
مه ولات ^(۲)
نیشابور	۵۸۶۱۲	۹۵۵۲۱	۲۳۴۴۶	۹۵۴۱	۱۱۶۶۷	۲۹۱۳

۱- منظور از دام شیردوشی شده ، دام ماده ای است که در ۳۶۵ روز گذشته نسبت به روز سرشماری زایمان کرده و از آن شیردوشی شده باشد . دامی که تمام شیر آن به مصرف نوزادش می رسد ، دام شیردوشی شده محسوب نمی شود .

۲- اطلاعات شهرستانهای خلیل آباد و مه ولات به ترتیب با شهرستانهای کاشمر و تربت حیدریه آمده است . مأخذ - مرکز آمار ایران . (ر . پ) .

۴-۲۴ - بهره برداری های دارای دام مولد ، تعداد دام و مقدار تولید پشم گوسفند و مو و کرک بز بر حسب شهرستان : ۱۳۸۲ (رأس ، کیلوگرم)

مو و کرک بز			پشم گوسفند			شهرستان
مقدار تولید	تعداد دام	تعداد بهره برداری	مقدار تولید	تعداد دام	تعداد بهره برداری	
۵۷۵۹۴	۱۲۳۲۵۰	۱۰۸۸۸	۵۲۱۴۸۷۶	۳۶۶۸۸۱۵	۱۳۲۰۰۳	کل استان .
۲۰۰۳	۹۰۹۹	۱۵۰	۸۲۸۴۷	۱۰۳۰۴۲	۳۹۸۷	بردسکن
۱۹۶۶	۴۳۵۷	۵۹۴	۳۱۶۷۴۸	۱۹۳۱۵۸	۶۶۱۸	تایباد
۲۵۷۴	۴۳۹۰	۴۷۲	۴۴۲۳۶۵	۳۰۱۹۰۲	۹۹۸۰	تریت جام
۳۴۹۸	۷۴۳۷	۱۱۶۴	۴۲۷۶۹۹	۳۰۳۲۰۳	۱۳۶۸۴	تریت حیدریه ^(۱)
۳۶۹	۴۰۰	۴۲	۲۷۵۲۹۳	۱۶۷۹۴۹	۳۵۰۶	چناران
...	خلیل آباد ^(۱) ...
۱۶۶۴۸	۳۴۳۰۶	۳۴۳۸	۱۷۶۶۹۸	۱۴۹۳۲۳	۶۲۵۷	خواف
۱۳۲۸	۱۳۸۲	۹۲	۳۶۵۸۵۵	۱۸۷۶۱۶	۳۷۷۶	درگز
۷۶۴	۱۳۷۱	۱۶۱	۱۶۶۵۴۳	۹۹۸۳۰	۳۶۵۰	رشتخوار
۷۳۷	۱۰۱۵	۹۱	۳۲۵۰۷۱	۱۹۹۳۰۸	۳۶۸۸	سرخس
۶۷۴۲	۱۴۲۶۹	۱۲۳۳	۵۵۱۳۵۵	۴۱۳۲۵۷	۱۹۲۰۶	سبزوار
۸۱۵	۱۳۹۲	۱۵۰	۲۳۴۱۱۲	۱۸۹۳۸۶	۴۷۲۷	فریمان
۵۶۶	۱۱۷۶	۲۰۱	۳۹۳۴۴۷	۲۲۴۹۵۸	۸۴۸۱	قوچان
۱۳۱۶	۲۷۲۱	۱۷۲	۱۴۱۷۶۲	۱۱۳۴۵۲	۶۴۹۵	کاشمر ^(۱)
۱۵۱	۳۵۰	۱۵	۲۲۵۸۹۷	۱۴۸۳۹۰	۳۲۹۱	کلات
۱۱۳۱۷	۲۸۷۰۹	۱۴۰۵	۱۳۲۲۰۴	۱۱۱۰۴۴	۳۶۶۸	گناباد
۳۹۲۰	۵۶۵۸	۶۲۲	۵۰۳۲۶۴	۴۰۲۳۱۸	۱۱۳۶۱	مشهد
...	مه ولات ^(۱)
۲۸۸۰	۵۲۱۸	۸۸۶	۴۵۳۷۱۶	۳۶۰۶۷۹	۱۹۶۲۸	نیشابور

۱- اطلاعات شهرستانهای خلیل آباد و مه ولات به ترتیب با شهرستانهای کاشمر و تربت حیدریه آمده است .
 مأخذ - مرکز آمار ایران . (ر . پ) .

۴-۲۵- بهره برداری های پرورش ماکیان به روش سنتی و تعداد ماکیان بر حسب شهرستان : ۱۳۸۲ (هزار قطعه)

تعداد ماکیان		تعداد بهره برداری	شهرستان
اردک، غاز و بوقلمون	مرغ، خروس و جوجه		
۹۳	۱۱۵۹	۱۵۹۴۵۹	کل استان
۲	۴۰	۵۴۸۶	بردسکن
۶	۳۶	۵۴۶۳	تایباد
۹	۷۰	۹۴۹۳	ترت جام
۴	۱۰۳	۱۵۰۵۵	ترت حیدریه ^(۱)
۲	۳۰	۴۴۰۵	چناران
...	خلیل آباد ^(۱)
۲	۳۷	۵۵۷۲	خواف
۳	۴۷	۵۶۴۰	درگز
۱	۲۶	۳۶۹۰	رشتخوار
۱۰	۴۳	۴۶۱۹	سرخس
۱۳	۱۹۸	۲۶۵۳۸	سبزوار
۵	۴۱	۴۸۰۹	فریمان
۳	۴۸	۸۳۵۰	قوچان
۲	۶۵	۹۷۶۵	کاشمر ^(۱)
۴	۳۸	۴۶۱۰	کلات
۱	۶۹	۸۴۰۹	گناباد
۱۳	۱۱۹	۱۵۰۵۳	مشهد
...	مه ولات ^(۱)
۱۳	۱۴۹	۲۲۵۰۲	نیشابور

۱- اطلاعات شهرستانهای خلیل آباد و مه ولات به ترتیب با شهرستانهای کاشمر و تربت حیدریه آمده است .

مأخذ - مرکز آمار ایران . (ر . پ) .

۲۶ - ۴ - تعداد و ظرفیت گاوداریهای صنعتی فعال بر حسب نوع فعالیت (رأس)

ظرفیت ^(۲)		تعداد	سال ^(۱) و فعالیت
گله مادر	کل		
۷۰۶۳۵	۱۵۲۴۴۳	۱۹۲۸ ۱۳۷۵
۳۹۹۸۲	۱۴۹۳۲۳	۱۷۷۲ ۱۳۷۹
...	۱۶۵۲۹۳	۲۰۵۱ ۱۳۸۵
...	۱۵۶۰۶۳	۱۹۳۰ تولید شیر خام
...	۹۲۳۰	۱۲۸ منحصراً پروار بندی

۱- اطلاعات سالهای ۱۳۷۵ و ۱۳۷۹ مربوط به خراسان قبل از تقسیمات استانی و اطلاعات سال ۱۳۸۵ مربوط به خراسان رضوی با احتساب شهرستان فردوس می باشد .
 ۲- منظور از ظرفیت کل ، تعداد رأس دامی است که با توجه به تأسیسات و امکانات موجود قابل نگهداری است و منظور از ظرفیت بر اساس گله مادر ، سهمی از ظرفیت کل است که به گاوهای ماده در حال شیردهی و گاوهای خشک ، اعم از آبستن و غیر آبستن تعلق می گیرد .
 مأخذ - مرکز آمار ایران . (ر . پ) .

۲۷ - ۴ - مرغداریهای پرورش دهنده مرغ گوشتی ، تعداد سالن ها و ظرفیت^(۱) آنها

ظرفیت (هزار قطعه)	تعداد سالن	تعداد مرغداری	سال ^(۲)
۱۵۸۷۸	۳۰۲۵	۱۵۴۴ ۱۳۷۹
۱۷۹۴۵	۲۶۴۴	۱۵۴۴ ۱۳۸۰
۲۳۰۰۶	۲۹۵۴	۱۹۹۱ ۱۳۸۳

۱- منظور از ظرفیت سالن ، تعداد مرغ و یا خروسی است که با توجه به امکانات و تأسیسات موجود سالن ، در آن قابل پرورش است .
 ۲- اطلاعات جدول فوق مربوط به خراسان قبل از تقسیمات می باشد .
 مأخذ - مرکز آمار ایران . (ر . پ) .

۲۸ - ۴ - مرغداریهای پرورش دهنده مرغ تخم گذار و پولت ، تعداد سالن ها و ظرفیت^(۱) آنها

ظرفیت (قطعه)	تعداد سالن	تعداد مرغداری	سال ^(۲)
۹۰۱۷۶۰۰	۷۳۵	۲۷۲ ۱۳۷۸
۹۲۴۷۵۰۲	۷۲۵	۲۷۷ ۱۳۸۰
۸۸۳۷۹۰۰	۶۸۳	۲۶۲ ۱۳۸۲
۹۱۶۷۹۳۶	۶۳۸	۲۴۹ ۱۳۸۴

۱- منظور از ظرفیت سالن ، تعداد مرغ و یا خروسی است که با توجه به امکانات و تاسیسات موجود سالن ، در آن قابل پرورش است .

۲- اطلاعات ۸۲ - ۱۳۷۸ مربوط به خراسان قبل از تقسیمات و اطلاعات سال ۱۳۸۴ مربوط به خراسان رضوی با احتساب شهرستان فردوس می باشد .
مأخذ - مرکز آمار ایران . (ر . پ) .

۲۹ - ۴ - مؤسسات پرورش دهنده مرغ مادر ، تعداد سالن ها و ظرفیت آنها

ظرفیت (قطعه)	تعداد سالن	تعداد مؤسسه	سال ^(۱)
۱۱۱۰۰۰۰	۱۸۶	۲۲ ۱۳۷۸
۱۱۱۴۰۰۰	۱۹۱	۲۱ ۱۳۸۰
۹۴۹۲۰۰	۱۶۲	۱۷ ۱۳۸۲
۷۷۶۳۰۰	۱۸۴	۱۶ ۱۳۸۴

۱- اطلاعات ۸۲ - ۱۳۷۸ مربوط به خراسان قبل از تقسیمات و اطلاعات سال ۱۳۸۴ مربوط به خراسان رضوی با احتساب شهرستان فردوس می باشد .
مأخذ - مرکز آمار ایران . (ر . پ) .

۳۰ - ۴ - تعداد مؤسسات جوجه کشی و تولید کنندگان انواع جوجه یکروزه

سایر ماکیان	تعداد تولید کنندگان انواع جوجه یکروزه					تعداد مؤسسه	سال ^(۱)
	مرغ بومی	مرغ مادر تخم گذار	مرغ مادر گوشتی	مرغ تخمگذار	مرغ گوشتی		
.	۳	.	.	۴	۵	۱۲ ۱۳۷۸
.	۳	.	.	۳	۶	۱۲ ۱۳۸۰
.	۴	.	.	۳	۶	۱۳ ۱۳۸۲
.	۴	.	.	۲	۷	۱۳ ۱۳۸۴

۱- اطلاعات ۸۲ - ۱۳۷۸ مربوط به خراسان قبل از تقسیمات و اطلاعات سال ۱۳۸۴ مربوط به خراسان رضوی با احتساب شهرستان فردوس می باشد .
مأخذ - مرکز آمار ایران . (ر . پ) .

۳۱ - ۴ - تعداد شاغلان و جبران خدمات مزد و حقوق بگیران گاوداریهای صنعتی: ۱۳۸۵

جبران خدمات مزد و حقوق بگیران (ده هزار ریال)		تعداد شاغلان			شرح
سایر پرداختیهای نقدی و غیر نقدی	مزد و حقوق پرداختی	مزد و حقوق بگیران	شاغلان بدون مزد	جمع	
۸۷۱۲۸۸	۷۱۰۰۳۸۵	۳۴۰۰	۳۱۵۲	۶۵۵۳	کل گاوداریها
۸۶۰۷۴۹	۶۸۳۲۴۶۹	۳۲۵۳	۳۰۷۳	۶۳۲۶	گاوداریهای تولید کننده شیر

مأخذ - مرکز آمار ایران . (ر . پ) .

۳۲ - ۴ - تعداد شاغلان و جبران خدمات مزد و حقوق بگیران مرغداریهای صنعتی: ۱۳۸۴

جبران خدمات مزد و حقوق بگیران (ده هزار ریال)		تعداد شاغلان			شرح
سایر پرداختیهای نقدی و غیر نقدی	مزد و حقوق پرداختی	مزد و حقوق بگیران	شاغلان بدون مزد و حقوق	جمع	
۶۷۹۲۶	۲۸۹۵۸۹	۱۵۱	۶	۱۵۷	موسسات جوجه کشی
۲۲۲۶۹۱	۸۹۷۸۱۲	۴۴۷	۱۱	۴۵۸	مرغداریهای پرورش دهنده مرغ مادر
۳۹۹۷۶۲	۱۴۹۷۷۸۷	۹۵۹	۲۱۰	۱۱۶۹	مرغداریهای پرورش دهنده مرغ تخم گذار
۶۲۲۷۹۷	۳۲۴۶۶۴۰	۳۲۳۹	۲۴۸۰	۵۷۱۹	مرغداریهای پرورش دهنده مرغ گوشتی ^(۱)

۱- اطلاعات مرغداریهای پرورش دهنده مرغ گوشتی مربوط به سال ۱۳۸۲ و خراسان قبل از تقسیمات می باشد .

مأخذ - مرکز آمار ایران . (ر . پ) .

۴ - کشاورزی ، جنگلداری و شیلات ۱۳۸۵ _____ سالنامه آماری استان خراسان رضوی -

۴-۳۳- ارزش سرمایه گذاری گاوداریهای صنعتی بر حسب نوع اموال سرمایه ای : ۱۳۸۵
(ده هزار ریال)

گاوداری های تولید کننده شیر	کل گاوداری ها	اموال سرمایه ای
۱۵۷۵۹۰۳	۹۲۲۲۲۲۰	جمع
۱۴۳۲۴۲۳	۱۴۴۰۵۰۶	ماشین آلات و تجهیزات نیرو ، ابزار و وسایل کار بادوام و لوازم و تجهیزات اداری
۶۴۶۴۵۷	۷۵۶۴۶۷	وسایل نقلیه
۶۱۷۱۸۳۷	۶۶۹۳۳۳۲	ساختمان (غیر از ارزش زمین)
۲۴۸۸۵	۲۴۸۸۵	نرم افزار های رایانه ای
۳۰۰۳۰۲	۳۰۷۰۳۱	سایر

۱- اطلاعات مربوط به خراسان با احتساب شهرستان فردوس می باشد .

مأخذ - مرکز آمار ایران . (ر . پ) .

۴ - ۳۴ - سرمایه گذاری مرغداری های صنعتی بر حسب نوع اموال سرمایه ای : ۱۳۸۴
(ده هزار ریال)

مؤسسات پرورش مرغ تخمگذار و پولد	مؤسسات پرورش مرغ مادر	مؤسسات جوجه کشی	اموال سرمایه ای
۱۰۴۵۶۷۶	۴۲۹۴۱۷	۶۶۲۹۰	جمع
۵۰۵۳۳۵	۹۴۱۲۴	۴۵۰۴۳	ماشین آلات و تجهیزات نیرو ، ابزار و وسایل کار بادوام و لوازم و تجهیزات اداری
۱۴۳۱۵۲	۸۶۲۲۰	۹۳۵۲	وسایل نقلیه
۳۸۷۰۵۹	۲۴۲۷۶۹	۱۱۸۹۵	ساختمان (غیر از ارزش زمین)
۶۴۸۰	۲۱۴۸	۰	نرم افزار های رایانه ای
۳۶۵۰	۴۱۵۶	۰	سایر

مأخذ - مرکز آمار ایران . (ر . پ) .

۳۵-۴ - تعداد گاو و گوساله گاوداری های صنعتی فعال (راس)

گاو و گوساله گاوداری های تولید کننده شیر			گاو و گوساله کل گاوداری ها			سال ^(۱)
بومی	نژاد خارجی	جمع	بومی	نژاد خارجی	جمع	
۱۷۹	۶۹۶۳۵	۶۹۸۱۴	۲۶۱	۷۴۸۵۷	۷۵۱۱۸ ۱۳۷۵
۲۰۳۲	۷۹۷۵۷	۸۱۷۸۹	۲۰۵۳	۸۳۵۰۴	۸۵۵۵۷ ۱۳۷۹
۲۲۵	۱۰۹۳۶۰	۱۰۹۵۸۵	۳۱۱	۱۱۲۹۰۹	۱۱۳۲۲۰ ۱۳۸۳
۲۷۲	۱۱۴۱۱۷	۱۱۴۳۸۹	۵۴۷	۱۱۶۱۲۰	۱۱۶۶۶۷ ۱۳۸۶

۱- اطلاعات سالهای ۸۳ - ۱۳۷۵ مربوط به خراسان قبل از تقسیمات استانی و سال ۱۳۸۶ مربوط به خراسان رضوی با احتساب شهرستان فردوس می باشد.
 مأخذ - مرکز آمار ایران . (ر . پ) .

۳۶-۴ - مقدار و ارزش تولید شیر و کود گاوداری های صنعتی

کود				شیر		سال ^(۱)
گاوداری های تولید کننده شیر		کل گاوداری ها		ارزش (میلیون ریال)	مقدار (هزار تن)	
ارزش (میلیون ریال)	مقدار (هزار متر مکعب)	ارزش (میلیون ریال)	مقدار (هزار متر مکعب)			
۲۲۴۹	۲۵۸	۲۴۷۰	۲۹۱	۷۲۲۹۲	۱۴۰ ۱۳۷۴
۷۸۲۷	۳۷۲	۸۳۲۰	۳۹۲	۲۳۴۳۷۵	۲۲۸ ۱۳۷۸
۱۲۶۲۴	۳۱۵	۱۲۹۰۳	۳۳۱	۵۰۸۵۹۸	۲۶۴ ۱۳۸۲
۱۰۲۳۷۲۸	۳۶۱	۲۳۷۶۲	۴۳۲	۱۰۲۸۴۰۶	۳۶۳ ۱۳۸۵

۱- اطلاعات سالهای ۸۲ - ۱۳۷۴ مربوط به خراسان قبل از تقسیمات استانی می باشد .
 مأخذ - مرکز آمار ایران . (ر . پ) .

۳۷ - ۴ - تعداد و وزن لاشه قابل مصرف انواع دام ذبح شده در کشتارگاههای رسمی

بز و بزغاله		گوسفند و بره		جمع		سال ^(۱) و شهرستان
وزن (کیلوگرم)	تعداد	وزن (کیلوگرم)	تعداد	وزن (کیلوگرم)	تعداد	
۸۰۴۵۲۵	۵۹۷۵۶	۱۹۵۰۴۴۰۴	۱۰۳۳۱۸۹	۴۰۱۹۹۳۱۰	۱۱۹۹۱۴۶ ۱۳۸۰
۱۱۱۷۸۳۲	۷۰۹۶۲	۱۶۵۰۹۴۶۰	۷۵۷۴۹۷	۳۴۲۳۲۷۱۷	۹۰۰۲۱۵ ۱۳۸۲
۱۲۲۳۵۸۰	۷۶۷۵۱	۱۹۱۷۹۱۷۳	۹۳۵۴۷۶	۳۸۶۴۸۹۲۲	۱۰۹۵۷۱۰ ۱۳۸۳
۱۱۲۵۸۹۹	۷۴۰۲۷	۲۱۷۶۴۱۵۶	۱۱۱۴۲۵۵	۴۵۳۳۴۰۱۷	۱۳۰۰۹۶۹ ۱۳۸۴
۱۳۰۶۲۸۸	۸۵۸۱۹	۲۴۶۰۸۸۰۸	۱۳۴۱۱۰۹	۴۶۹۷۲۷۸۶	۱۵۳۲۷۳۲ ۱۳۸۵
۱۰۶۰۳۴۸	۶۵۰۸۷	۲۴۲۵۷۷۲۷	۱۲۵۴۰۳۱	۴۳۲۰۳۸۶۵	۱۳۹۸۶۳۷ ۱۳۸۶
۱۰۴۸۴	۴۸۳	۵۵۳۷۲	۲۵۴۵	۱۳۷۸۴۸	۳۵۴۶ بردسکن
۱۶۱۷۲	۱۱۶۴	۱۲۳۲۷۷	۷۹۱۵	۱۷۱۳۷۵	۹۳۲۲ تایباد
۶۵۸۰۰	۴۸۲۵	۱۷۲۹۸۸	۱۱۳۰۴	۳۸۷۴۵۸	۱۶۸۷۰ تربت جام
۹۳۰۰	۷۰۶	۹۲۴۵۵۴	۶۳۳۴۶	۱۱۳۰۰۴۰	۶۵۳۵۱ تربت حیدریه
۵۵۶	۲۸	۲۴۷۴۰۶	۱۱۶۱۷	۳۹۰۸۱۸	۱۲۳۷۸ چناران
۱۶۵۷۶	۱۱۸۴	۵۳۲۴۰	۲۶۶۲	۹۴۵۹۶	۴۰۲۳ خلیل آباد
۴۱۷۷	۳۷۶	۴۶۳۵۸	۳۰۷۳	۸۱۰۶۶	۳۶۱۷ خواف
۴۲۲۱۱	۳۰۸۷	۱۱۰۵۲۵	۷۶۴۵	۲۱۳۴۶۶	۱۱۱۵۹ درگز
۴۴۸۰	۲۲۴	۳۲۴۶۰	۱۰۸۲	۳۹۴۴۰	۱۳۱۶ رشتخوار
۲۶۵۰۸۳	۱۳۹۱۳	۷۶۴۸۷۵	۳۳۶۱۲	۱۹۹۸۱۰۸	۵۳۹۳۱ سبزوار
۹۹۸۹	۵۲۳	۸۶۶۲۳	۴۱۰۹	۱۱۷۳۳۷	۴۸۲۶ سرخس
۹۶۰۱	۷۵۹	۱۳۶۲۶۶۵	۷۶۲۴۷	۱۴۱۸۳۹۱	۷۷۲۳۶ فریمان
۱۱۵۹۷۰	۶۸۴۸	۹۴۸۹۸۵	۴۹۴۹۰	۱۶۵۸۶۴۰	۵۹۱۳۱ قوچان
۷۶۰۱۵	۴۹۹۲	۴۷۲۰۱۹	۲۳۶۸۰	۷۹۷۶۲۴	۳۰۳۰۳ کاشمر
۵۰۱۳	۳۶۶	۱۹۳۶۸	۱۳۲۱	۳۰۴۹۱	۱۷۴۸ کلات
۵۹۷۸۱	۳۹۵۳	۱۲۰۹۸۳	۵۹۳۵	۴۴۶۰۵۴	۱۱۱۳۱ گناباد
۲۵۶۳۱۵	۱۷۱۳۰	۱۶۴۸۹۸۶۴	۸۵۰۸۶۱	۳۰۷۵۲۵۲۲	۹۲۵۷۹۷ مشهد
۳۲۶	۲۲	۶۶۰۲۸	۳۴۳۱	۱۲۴۸۳۵	۳۸۵۵ مه ولات
۹۲۴۹۹	۴۵۰۴	۱۵۷۹۴۱۱	۶۴۳۸۸	۲۶۲۴۴۵۸	۷۳۲۷۶ نیشابور
.	.	۵۸۰۷۲۶	۲۹۷۶۸	۵۸۹۲۹۸	۲۹۸۱۱	سایر کشتارگاه ها ^(۲)



۳۷ - ۴ - تعداد و وزن لاشه قابل مصرف انواع دام ذبح شده در کشتارگاههای رسمی (دنباله)

شتر	گاومیش و بچه گاومیش		گاو و گوساله		سال ^(۱) و شهرستان	
	وزن (کیلوگرم)	تعداد	وزن (کیلوگرم)	تعداد		
۵۵۳۴۵۰۴	۲۵۸۳۳	.	.	۱۴۳۵۵۸۱۷۷	۸۰۳۶۸ ۱۳۸۰
۳۲۵۵۸۶۶	۱۳۷۹۰	.	.	۱۳۳۴۹۵۵۹	۵۷۹۶۶ ۱۳۸۲
۱۱۹۳۱۹۳	۶۱۴۲	.	.	۱۷۰۶۲۹۷۶	۷۷۳۴۱ ۱۳۸۳
۶۶۲۹۵۴	۳۴۱۵	.	.	۲۱۷۸۱۰۰۸	۱۰۹۲۷۲ ۱۳۸۴
۱۰۳۵۲۲۵	۴۵۳۹	.	.	۲۰۰۲۲۴۶۵	۱۰۱۲۶۵ ۱۳۸۵
۱۵۳۶۸۴۵	۶۴۸۵	.	.	۱۶۳۴۸۹۴۵	۷۳۰۲۴ ۱۳۸۶
۳۷۵۲۵	۲۸۸	.	.	۳۴۴۶۷	۲۳۰ بردسکن
۳۰۰	۳	.	.	۳۱۶۲۶	۲۴۰ تایباد
.	.	.	.	۱۴۸۶۷۰	۷۴۱ تربت جام
۵۹۹۸	۳۷	.	.	۱۹۰۱۸۸	۱۲۶۲ تربت حیدریه
.	.	.	.	۱۴۲۸۵۶	۷۳۳ چناران
.	.	.	.	۲۴۷۸۰	۱۷۷ خلیل آباد
۲۴۳	۱	.	.	۳۰۲۸۸	۱۶۷ خواف
۵۸۵	۳	.	.	۶۰۱۴۵	۴۲۴ درگز
.	.	.	.	۲۵۰۰	۱۰ رشتخوار
۱۳۲۴۱۵	۹۲۸	.	.	۸۳۵۷۳۵	۵۴۷۸ سبزوار
.	.	.	.	۲۰۷۲۵	۱۹۴ سرخس
.	.	.	.	۴۶۱۲۵	۲۳۰ فریمان
۷۱۳۵	۳۸	.	.	۵۸۶۵۵۰	۲۷۵۵ قوچان
۲۶۸۰	۳۶	.	.	۲۴۶۹۱۰	۱۵۹۵ کاشمر
.	.	.	.	۶۱۱۰	۶۱ کلات
۴۱۱۵	۱۹	.	.	۲۶۱۱۷۵	۱۲۲۴ گناباد
۱۲۷۲۰۹۴	۴۸۶۶	.	.	۱۲۷۳۴۲۴۹	۵۲۹۴۰ مشهد
.	.	.	.	۵۸۴۸۱	۴۰۲ مه ولات
۷۳۷۵۵	۲۶۶	.	.	۸۷۸۷۹۳	۴۱۱۸ نیشابور
.	.	.	.	۸۵۷۲	۴۳ سایر کشتارگاه ها ^(۲)

۱- اطلاعات سالهای ۱۵- ۱۳۸۰ مربوط به خراسان رضوی با احتساب شهرستان فردوس می باشد.

۲- سطر سایر کشتارگاهها مربوط به کشتارگاههای خصوصی هر استان می باشد.

مأخذ - مرکز آمار ایران. (ر. پ).

۳۸-۴- مقدار و ارزش تولیدات مرغداریهای پرورش دهنده مرغ گوشتی^(۱) (تن- میلیون ریال)

سال	مرغ زنده پرورش یافته		مرغ و خروس حذفی ^(۲)		کود	
	مقدار تولید	ارزش	مقدار تولید	ارزش	مقدار تولید	ارزش
..... ۱۳۷۸	۸۶۵۸۰	۵۳۰۹۰۹	۱۲۹۰	۴۳۴۵	۵۳۳۳۷	۴۰۷۸
..... ۱۳۷۹	۸۰۹۸۸	۴۸۹۷۳۵	۱۵۱۱	۵۴۲۳	۹۸۵۹۰	۹۶۰۶
..... ۱۳۸۲	۱۳۰۱۳۳	۱۰۴۱۳۴۰	۱۵۸۴	۸۳۴۶	۱۰۲۴۳۸	۱۰۹۳۳

۱- اطلاعات مربوط به خراسان قبل از تقسیمات استانی می باشد .

۲ - مرغ و خروس های حذفی که به دلایل مختلف (بیماری ، ضعف ، نقصان تولید و ۰۰۰) از گله خارج و یا در پایان دوره پرورش ، پروار و به کشتارگاه حمل می شوند ، حذف یا اخراجی گفته می شود . شایان ذکر است که گوشت مرغ و خروس های حذفی قابل استفاده است .
 مأخذ - مرکز آمار ایران . (ر . پ) .

۳۹-۴- مقدار و ارزش تولیدات مرغداریهای پرورش دهنده مرغ تخمگذار و پولت (تن- میلیون ریال)

سال ^(۱)	تخم مرغ خوراکی		لنبه و تخم مرغ شکسته		پولت فروخته شده (قطعه)	
	مقدار تولید	ارزش	مقدار تولید	ارزش	مقدار تولید	ارزش
..... ۱۳۷۷	۶۴۳۱۳	۱۹۱۱۷۳	۶۸۷	۱۰۸۳	۸۴۱۳۲۲	۸۱۲۹
..... ۱۳۷۹	۶۰۸۳۳	۲۰۶۰۱۸	۸۸۲	۱۳۰۷	۶۵۹۵۳۷	۶۳۱۵
..... ۱۳۸۱	۵۳۸۱۳	۲۲۰۱۷۷	۴۶۹	۸۴۲	۴۱۹۳۱۰	۵۷۵۹
..... ۱۳۸۴	۵۷۲۳۲	۳۰۴۰۴۹	۵۵۷	۱۴۱۳	۷۲۵۵۳۱	۱۳۵۲۴

سال ^(۱)	مرغ و خروس حذفی		کود	
	مقدار تولید	ارزش	مقدار تولید	ارزش
..... ۱۳۷۷	۲۱۲۸	۴۸۴۸	۷۷۷۲۵	۵۱۳۷
..... ۱۳۷۹	۲۰۰۱	۵۶۶۳	۵۷۶۵۷	۴۷۱۷
..... ۱۳۸۱	۱۸۵۶	۶۹۷۰	۵۴۱۴۲	۴۹۵۰
..... ۱۳۸۴	۲۳۷۳	۱۱۳۳۷	۵۲۷۸۳	۵۷۶۰

۱- اطلاعات ۸۱ - ۱۳۷۷ مربوط به خراسان قبل از تقسیمات استانی و سال ۱۳۸۴ مربوط به خراسان رضوی

با احتساب شهرستان فردوس می باشد.

مأخذ - مرکز آمار ایران . (ر . پ) .

۴۰ - مقدار و ارزش انواع تولیدات مؤسسات پرورش دهنده مرغ مادر
(تن - میلیون ریال)

تخم مرغ نطفه دار								سال (۱)
نژاد بومی		نژاد تخمگذار		نژاد گوشتی		جمع		
ارزش	تعداد (هزار عدد)	ارزش	تعداد (هزار عدد)	ارزش	تعداد (هزار عدد)	ارزش	تعداد (هزار عدد)	
۱۶۹۷	۴۲۶۹	۱۳۴۶۰	۲۲۸۵۸	۲۹۴۱۴	۵۱۱۶۳	۴۴۵۷۱	۷۸۲۹۰ ۱۳۷۷
۳۳۵	۱۰۴۵	۱۶۴۵	۴۴۰۳	۳۸۱۳۳	۳۸۸۶۰	۴۰۱۱۳	۴۴۳۰۸ ۱۳۷۹
۵۷۱۰	۴۶۴۴	۱۵۶۵۹	۱۱۸۵۰	۹۸۴۵۴	۵۴۰۷۰	۱۱۹۸۲۳	۷۰۵۶۴ ۱۳۸۱
۵۰۶۷	۶۳۶۶	۳۳۶۷۳	۱۳۲۳۶	۱۲۲۳۱۴	۴۹۷۸۵	۱۶۱۰۵۴	۶۹۳۸۷ ۱۳۸۴

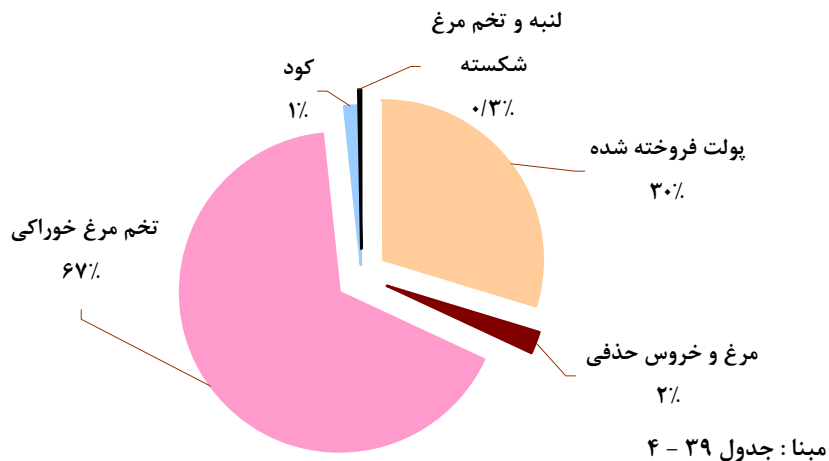
کود	مرغ و خروس حذفی ^(۲)		لنبه و تخم مرغ شکسته (ضایعات)		تخم مرغ خوراکی		سال (۱)	
	مقدار	ارزش	مقدار	ارزش	مقدار	ارزش		
۵۴۴	۷۸۷۶	۳۹۹۶	۱۰۷۸	۱۳۹	۸۱	۱۵۹۴	۵۵۵ ۱۳۷۷
۸۵۹	۸۷۵۲	۳۷۱۶	۱۰۲۵	۱۴۱	۱۹۵	۱۴۶۱	۴۸۲ ۱۳۷۹
۹۹۴	۹۹۳۲	۶۳۹۵	۱۰۸۸	۱۱۵	۶۸	۲۱۱۷	۵۳۵ ۱۳۸۱
۹۱۰	۷۴۸۳	۵۳۲۴	۷۴۳	۷۰۳	۱۸۶	۳۶۰۰	۴۶۷ ۱۳۸۴

۱- اطلاعات ۸۱ - ۱۳۷۷ مربوط به خراسان قبل از تقسیمات استانی و سال ۱۳۸۴ مربوط به خراسان رضوی با احتساب شهرستان فردوس می باشد.

۲- مرغ و خروس های حذفی که به دلایل مختلف (بیماری، ضعف، نقصان تولید و ۰۰۰) از گله خارج و یا در پایان دوره پرورش، پروار و به کشتارگاه حمل می شوند، حذف یا اخراجی گفته می شود. شایان ذکر است که گوشت مرغ و خروس های حذفی قابل استفاده است.
مأخذ - مرکز آمار ایران. (ر. پ).

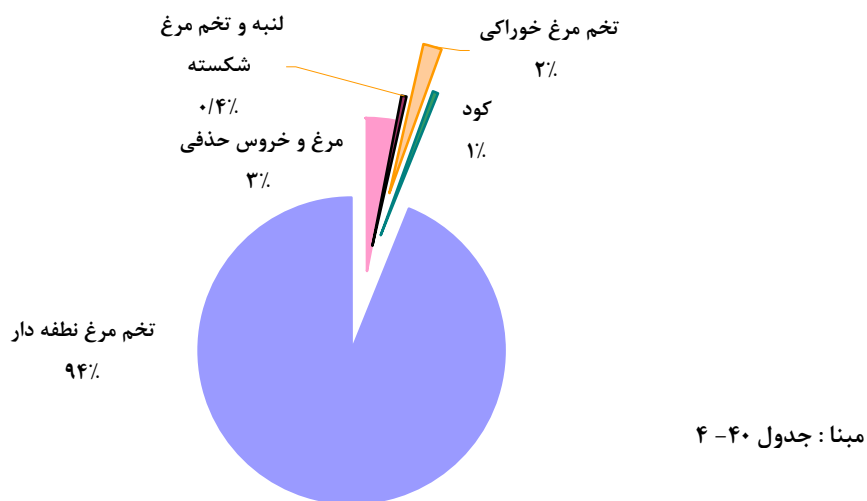
۱- ۴- ارزش تولیدات مرغداری های پرورش دهنده مرغ

تخمگذار و پولت: ۱۳۸۴



۲- ۴- ارزش تولیدات مرغداری های پرورش دهنده مرغ

مادر: ۱۳۸۴



۴۱-۴- بهره برداری های پرورش دهنده زنبور عسل ، تعداد کندو و مقدار تولید عسل
 با موم بر حسب شهرستان : ۱۳۸۲ (کیلوگرم)

کندوی نوع قدیم		کندوی نوع جدید		تعداد بهره برداری	شهرستان
تولید عسل با موم	تعداد کندو	تولید عسل با موم	تعداد کندو		
۱۲۲۸	۱۱۹۹	۱۹۶۱۰۴	۲۴۰۹۸	۱۲۸۱	کل استان
⊙	⊙	۴۰۳۷	۴۶۲	۳۳	بردسکن
.	.	۱۲۸۶۰	۱۰۳۰	۲۲	تایباد
⊙	⊙	۹۴۰۲	۷۷۷	۴۳	ترت جام
۳۹۹	۸۸	۹۷۰۷	۱۱۳۷	۴۷	ترت حیدریه ^(۱)
۵۸۰	۱۶۳	۴۳۵۸۸	۶۱۵۳	۱۹۰	چناران
...	خلیل آباد ^(۱)
۱۳۲۱	۱۴۸	۸۷۰۵	۵۲۶	۷۵	خواف
.	.	۱۸۵۹	۲۶۸	۸	درگز
۲۵۸۵	۱۳۷	۵۰۹۰	۴۶۸	۸	رشتخوار
.	.	۷۶۶	۱۲۹	۳	سرخس
۶۴۳	۳۴۴	۱۰۹۶۰	۹۸۴	۴۷	سبزوار
⊙	⊙	۹۶	۳۵	۸	فریمان
.	.	۱۶۱۶۳	۱۳۰۹	۲۵	قوچان
⊙	⊙	۹۵۷۳	۹۵۲	۷۰	کاشمر ^(۱)
⊙	⊙	۲۱	۸	۲	کلات
⊙	⊙	۵۹۲۹	۱۱۲۵	۴۲	گناباد
۷۷۵	۱۱۹	۸۳۴۸	۱۶۷۳	۱۱۲	مشهد
...	مه ولات ^(۱)
۱۹۲۵	۲۰۰	۴۹۰۰۰	۷۰۶۲	۵۴۶	نیشابور

۱- اطلاعات شهرستان خلیل آباد و مه ولات به ترتیب با شهرستانهای کاشمر و تربت حیدریه آمده است .
 مأخذ - مرکز آمار ایران . (ر . پ) .

۴۲ - بهره برداری های پرورش دهنده کرم ابریشم ، تعداد جعبه تخم نوغان
مصرفی و مقدار تولید پيله

تولید پيله تر (کیلوگرم)	تخم نوغان (جعبه)	تعداد بهره برداری	سال ^(۱) و شهرستان
۵۵۶۵۰۰	۲۲۲۶۰	۴۳۶ ۱۳۸۰
۳۶۱۳۷۵	۱۰۴۵۵	۵۲۲۸ ۱۳۸۲
۳۴۷۰۳۱	۱۲۸۵۳	۶۴۳۰ ۱۳۸۳
۱۴۷۳۹۰	۴۹۱۳	۲۴۵۴ ۱۳۸۴
۲۳۱۹۹۰	۷۷۳۳	۳۸۶۷ ۱۳۸۵
۲۳۷۳۱۰	۷۹۰۷	۳۹۵۴ ۱۳۸۶
۲۷۳۰	۹۱	۴۶ بردسکن
۱۲۰	۴	۲ تایباد
۱۸۰	۶	۳ تربت جام
۷۲۲۴۰	۲۴۰۸	۱۲۰۴ تربت حیدریه
. چناران
۵۴۰	۱۸	۹ خلیل آباد
۳۰	۱	۱ خواف
۵۰۴۰۰	۱۶۸۰	۸۴۰ درگز
۹۰	۳	۲ رشتخوار
۳۹۳۰	۱۳۱	۶۵ سبزوآر
. سرخس
. فریمان
. قوچان
۳۱۶۲۰	۱۰۵۴	۵۲۷ کاشمر
۵۱۹۰	۱۷۳	۸۶ کلات
۲۹۴۳۰	۹۸۱	۴۹۰ گناباد
۱۲۹۶۰	۴۳۲	۲۱۶ مشهد
۲۷۷۵۰	۹۲۵	۴۶۳ مه ولات
. نیشابور

۱- اطلاعات سالهای ۸۵- ۱۳۸۰ مربوط به خراسان رضوی با احتساب شهرستان فردوس می باشد.

مأخذ - شرکت سهامی پرورش کرم ابریشم ایران - شعبه تربت حیدریه .

۴۳-۴- مشخصات عمومی شرکتهای تعاونی کشاورزی فعال تحت پوشش اداره کل
تعاون در پایان اسفند بر حسب شهرستان

سرمایه (هزارریال)	شاغلان	عضو	تعداد	سال و شهرستان
۲۷۹۰۲۴۰۴	۱۲۴۷	۸۶۱۲	۲۸۱ ۱۳۸۰
۴۰۶۷۷۵۸۹	۲۶۱۴	۱۱۳۷۹	۳۸۰ ۱۳۸۲
۴۳۸۵۶۸۱۹	۲۸۸۳	۱۱۹۳۶	۳۹۶ ۱۳۸۳
۴۶۴۲۰۹۰۹	۲۸۷۸	۱۱۹۴۳	۴۰۶ ۱۳۸۴
۴۰۷۶۴۲۷۴	۳۳۶۲	۹۲۱۵	۴۸۳ ۱۳۸۵
۴۳۱۷۹۷۷۴	۳۵۴۷	۹۵۸۸	۵۰۹ ۱۳۸۶
۷۲۸۷۷۲	۱۷۱	۳۲۶	۲۸ بردسکن
۸۴۷۴۰۰	۱۰۲	۴۰۸	۱۴ تایباد
۳۱۸۸۲۰	۱۱۶	۳۸۰	۲۱ تربت جام
۱۵۵۱۱۶۴	۲۰۵	۴۶۴	۳۸ تربت حیدریه
۲۸۴۷۲۵۰	۷۸	۲۳۷	۱۵ چناران
۳۴۶۷۶۰۰	۲۸۴	۱۵۹۹	۲۱ خلیل آباد
۷۷۸۰۶۰۰	۳۰۳	۸۶۰	۲۲ خواف
۴۶۵۲۰	۲۰	۱۴۳	۷ درگز
۵۵۷۷۳۰	۱۰۸	۱۴۷	۱۹ رشتخوار
۵۶۹۷۴۰۰	۳۵۹	۱۳۸۴	۵۶ سبزوار
۲۳۰۰۰۰	۲۳	۴۲	۳ سرخس
۹۱۴۸۳۰	۴۵	۱۴۰	۸ فریمان
۱۳۵۳۹۷۰	۶۵	۲۰۳	۱۲ قوچان
۳۷۸۰۹۵۰	۲۱۳	۳۲۲	۳۷ کاشمر
۳۵۳۱۰۰	۵۷	۶۴	۷ کلات
۳۲۸۵۵۹۵	۲۳۸	۸۸۱	۲۹ گناباد
۶۸۶۲۱۵۵	۸۱۷	۱۴۷۷	۱۱۹ مشهد
۴۶۰۷۴۰	۴۲	۱۳۴	۹ مه ولات
۲۰۹۵۱۷۸	۳۰۱	۳۷۷	۴۴ نیشابور

مأخذ - اداره کل تعاون خراسان رضوی .

۴-۴۴ - مشخصات عمومی شرکتهای تعاونی کشاورزی تحت پوشش سازمان تعاون روستایی در پایان اسفند بر حسب شهرستان

سرمایه (میلیون ریال)	شاغلان	عضو	تعداد	سال و شهرستان
۲۸۲۸۳	۷۴۳	۱۱۸۹۷۲	۱۲۶ ۱۳۸۰
۴۲۹۲۲	۳۸۳	۱۱۵۸۲۸	۱۳۴ ۱۳۸۲
۴۳۷۴۳	۵۴۶	۱۱۷۹۲۵	۱۳۵ ۱۳۸۳
۴۵۶۸۸	۴۴۵	۱۱۴۲۵۸	۱۴۶ ۱۳۸۴
۵۱۶۹۵	۶۰۲	۱۱۵۰۰	۱۴۹ ۱۳۸۵
۵۹۱۲۱	۶۱۳	۱۱۹۴۲۱	۱۵۰ ۱۳۸۶
۹۹۴	۹	۲۵۱۱	۴ بردسکن
۴۱۱	۱۳	۳۳۱۲	۴ تایباد
۱۹۹۴	۵۴	۸۳۰۶	۱۳ تربت جام
۲۱۳۰	۱۸	۹۴۸۲	۹ تربت حیدریه
۲۲۸۷	۲۴	۳۴۴۴	۷ چناران
۱۸	۱	۹	۱ خلیل آباد
۲۷۹	۱۰	۱۹۰۵	۴ خواف
۷۰۳	۱۲	۷۷۷۱	۵ درگز
. رشتخوار
۳۴۰	۹	۵۷۸۳	۶ سرخس
۱۲۸۷۰	۱۱۰	۹۲۸۷	۱۲ سبزوار
۲۲۳۵	۲۵	۴۴۱۶	۵ فریمان
۱۲۸۷	۲۰	۱۷۲۵۹	۷ قوچان
۱۱۹۳	۲۲	۵۰۶۱	۱۳ کاشمر
۲۵۷	۲	۳۰۰۰	۱ کلات
۱۷۸۵	۵۰	۱۲۹۵۹	۱۱ گناباد
۲۵۹۱۰	۱۸۰	۱۲۹۱۲	۳۵ مشهد
۳۶۷	۸	۲۹۲۰	۳ مه ولات
۴۰۶۱	۴۶	۹۰۸۴	۱۰ نیشابور

مأخذ - سازمان تعاون روستایی خراسان رضوی .

۴۵-۴ - مساحت جنگلها، مراتع و پدیده های بیابانی : ۱۳۸۶ (هکتار)

مساحت	شرح
۱۰۴۱۸۳۰	جنگل
۶۶۰۲۲۰۷	مرتع
۳۱۴۷۰۸	خوب (متراکم)
۲۱۳۹۱۶۱	متوسط (نیمه متراکم)
۴۱۴۸۳۳۸	فقیر (کم متراکم)
۴۱۳۷۷۵	پدیده های بیابانی ^(۱)

۱- پدیده های بیابانی عبارتند از: کویر، تپه های ماسه ای، دق های رسی، اراضی شور، نمک زار و اراضی بدون پوشش و بیرون زدگی سنگی.
مأخذ - اداره کل منابع طبیعی خراسان رضوی.

۴۶-۴ - مساحت جنگلکاری (هکتار)

خصوصی	دولتی	جمع	سال ^(۱)
.	۲۲۴۳	۲۲۴۳	۱۳۸۰
.	۲۳۶۸	۲۳۶۸	۱۳۸۲
.	۱۲۶۴	۱۲۶۴	۱۳۸۳
.	۲۵۳	۲۵۳	۱۳۸۴
.	۴۸۸	۴۸۸	۱۳۸۵
.	۳۶۷	۳۶۷	۱۳۸۶

۱- اطلاعات سالهای ۸۵-۱۳۸۰ مربوط به خراسان رضوی با احتساب شهرستان فردوس می باشد.
مأخذ - اداره کل منابع طبیعی خراسان رضوی.

۴۷-۴ - مساحت نهالستان و تولید آن (هکتار - اصله)

تولید		مساحت			سال ^(۱) و شهر	
خصوصی	دولتی	جمع	خصوصی	دولتی		جمع
.	۱۴۵۰	۱۴۵۰	.	۱۲۱/۲	۱۲۱/۲	۱۳۸۰
.	۲۱۰۰	۲۱۰۰	.	۱۲۱/۲	۱۲۱/۲	۱۳۸۲
.	۱۷۹۵	۱۷۹۵	.	۱۲۱/۲	۱۲۱/۲	۱۳۸۳
.	۱۷۹۵	۱۷۹۵	.	۱۲۱/۲	۱۲۱/۲	۱۳۸۴
.	۱۵۳۰	۱۵۳۰	.	۱۲۱/۳	۱۲۱/۳	۱۳۸۵
.	۱۳۹۴	۱۳۹۴	.	۱۲۱/۳	۱۲۱/۳	۱۳۸۶
.	۱۲۴	۱۲۴	.	۶۹	۶۹	نیشابور
.	۷۰	۷۰	.	۰/۳	۰/۳	ارس هزار مسجد
.	۱۲۰۰	۱۲۰۰	.	۵۲	۵۲	طرق مشهد

۱- اطلاعات سالهای ۸۵-۱۳۸۰ مربوط به خراسان رضوی با احتساب شهرستان فردوس می باشد.
مأخذ - اداره کل منابع طبیعی خراسان رضوی.

۴-۴۸- موارد و مساحت آتش سوزی در جنگلها و مراتع

مساحت مورد حریق (هکتار)			موارد آتش سوزی (فقره)			سال ^(۱)
مراتع	جنگلها	جمع	مراتع	جنگلها	جمع	
۱۳۵/۵۶	۵۱/۴۹	۱۸۷/۰۵	۵	۳	۸ ۱۳۸۰
۲۹۶/۱۱	۱۵۶/۰۰	۴۵۲/۱۱	۳۰	۳	۳۳ ۱۳۸۲
۱۱۱/۱۸	۲۲/۴۹	۱۳۳/۶۷	۱۹	۵	۲۴ ۱۳۸۳
۳۳۵/۰۰	۵۰/۰۰	۳۸۵/۰۰	۲۶	۹	۳۵ ۱۳۸۴
۲۵۸/۷۹	۷۸/۲	۳۳۶/۹۹	۱۲	۲	۱۴ ۱۳۸۵
۵۵/۰۰	۲/۲	۵۷/۲۰	۶	۲	۸ ۱۳۸۶

۱- اطلاعات سالهای ۸۵-۱۳۸۰ مربوط به خراسان رضوی با احتساب شهرستان فردوس می باشد. مأخذ - اداره کل منابع طبیعی خراسان رضوی.

۴-۴۹- فعالیتهای انجام شده در زمینه حفاظت آبخیزها

عملیات مدیریتی (هکتار)	عملیات بیولوژیکی (هکتار)	عملیات بیو مکانیکی (هکتار)	عملیات مکانیکی (متر مکعب)	سال ^(۱)
۴۶۲۴۹	۶۶۷۸	۳۸۲۲	۱۲۹۱۷۳۴ ۱۳۸۰
۴۶۸۴۲	۹۰۱۷	۳۱۴۱	۱۱۸۷۹۹۶ ۱۳۸۲
۳۲۳۱۰	۵۱۲۲	۱۷۸	۶۱۱۸۳۲ ۱۳۸۳
۲۵۰۱۰	۲۹۲۷	۳۰۶	۲۵۹۹۰۳ ^(۲) ۱۳۸۴
۱۶۶۴۸	۶۹۳۸	۴۳	۷۵۱۴۳۸ ۱۳۸۵
۹۱۵۸۱	۱۴۰۳	۵	۵۲۲۰۳۴ ۱۳۸۶

۱- اطلاعات سالهای ۸۳-۱۳۸۰ مربوط به خراسان قیل از تقسیمات استانی و اطلاعات سالهای ۸۵-۱۳۸۴

مربوط به خراسان رضوی با احتساب شهرستان فردوس می باشد.

۲- عملکرد سال ۸۴ تا پایان اردیبهشت ماه سال ۸۵ ارائه شده است. (سال مالی تا پایان تیرماه می باشد)

مأخذ - اداره کل منابع طبیعی خراسان رضوی - مدیریت آبخیزداری.

۵۰-۴- اهم فعاليتهاي انجام شده در زمينه مرتعداري و اصلاح مراتع

ذخيره نزولات آسماني (هكتار)	كود پاشي مراتع (هكتار)	كپه كاري و بذر كاري (هكتار)	توليد نهال (هزار اصله)	سال ^(۱)
۳۷۳۰	۵۰	۲۴۰۵	۱۰۰۶ ۱۳۸۰
۴۵۳۲	۴۹۵	۴۸۷۰	۷۲۵ ۱۳۸۲
۵۲۵۰	۵۰۰	۲۸۵۰	۴۴۹ ۱۳۸۳
۳۵۶۰	۲۱۵	۱۳۵۰	۳۰۵ ۱۳۸۴
۲۴۷۰	۳۰۰	۱۸۰۰	۹۰ ۱۳۸۵
۱۰۴۸۴	۱۰۰۰	۵۵۵۰	۱۲۰۰ ۱۳۸۶

تبدیل دیمزارهای کم بازده به مراتع (هكتار)	توليد بذر مرتعی (تن)	بوته كاري (هكتار)	پروژه های تامین آب شرب دام (دستگاه)	سال ^(۱)
۵۶۳	۱۸/۱	۱۲۳۵	۲۲۲ ۱۳۸۰
۱۷۳۰	۱۸/۹	.	۸۸ ۱۳۸۲
۱۹۹۳	۱۹/۹	.	۱۵۷ ۱۳۸۳
۳۹۰	۲۷/۶	۴۰۰	۱۲۳ ۱۳۸۴
۳۹۵	.	.	۹۵ ۱۳۸۵
۸۵۰	۲۸/۵	۵۰۰	۲۴۵ ۱۳۸۶

توليد بذر مرتعی (هكتار)	مدیریت چرای دام (هكتار)	تهیه طرح مرتعداري (هكتار)	ممیزی و تنسيق مرتع (هكتار)	سال ^(۱)
۷۸/۶۳	۲۷۲۹۰۰	۴۹۵۰۰	۳۳۷۸۸۷ ۱۳۸۰
۷۳/۵۰	۲۴۰۵۸۰۰	۲۸۱۵۰۰	۶۳۵۰۰۰ ۱۳۸۲
۸۷/۶۱	۲۶۵۰۰۰۰	۹۲۰۰۰	۶۱۶۰۰۰ ۱۳۸۳
۱۰۰/۰۰	۳۶۹۰۰۰۰	۱۲۰۰۰۰	۶۴۰۰۰۰ ۱۳۸۴
۱۰۰/۰۰	۳۱۵۰۰۰۰	۱۲۰۰۰۰	۸۰۰۰۰۰ ۱۳۸۵
۱۰۰/۰۰	۳۱۵۰۰۰۰	۱۲۰۰۰۰	۵۰۰۰۰۰ ۱۳۸۶

قرق و حفاظت (هكتار)	پخش سیلاب (هكتار)	احداث سد های خشک چين (مترمکعب)	احداث بند خاکی (مترمکعب)	سال ^(۱)
۸۵۱۴۰	۱۰۰۰	.	۴۱۰۰ ۱۳۸۰
۱۱۷۱۲۱	.	.	۳۵۰ ۱۳۸۲
۳۷۵۰۰	۳۰۰ ۱۳۸۳
۱۴۶۸۷۵	.	.	۸۰ ۱۳۸۴
^(۲) ۰۰۰	.	۳۷۵	۹۵ ۱۳۸۵
^(۲) ۰۰۰	.	۳۷۵	۳۰۰ ۱۳۸۶

۱- اطلاعات سالهای ۸۵-۱۳۸۰ مربوط به خراسان رضوی با احتساب شهرستان فردوس می باشد.

۲- در طرح حفاظت و حمایت لحاظ شده است .

مأخذ - اداره کل منابع طبیعی خراسان رضوی .

۵۱-۴- فعالیتهای انجام شده در زمینه تثبیت شنهای روان و بیابان زدایی

سال ^(۱)	احداث خزانه (تولید نهال) (هکتار)	تولید نهال (ریشه لخت) (هکتار)	نهالکاری (هکتار)	بذر پاشی و بذرکاری (هکتار)
۱۳۸۰	۶۱۰	۶۰۰۰	۶۲۵۰	۶۳۸۰
۱۳۸۲	۳۱۰	۱۵۵۷	۲۷۴۳	۴۰۵۰
۱۳۸۳	۱۰۱۰	۸۰۰۰	۸۵۰	۱۲۳۰
۱۳۸۴	۱۰/۵	۸۴۰۰	۲۵۲۰	۳۵۴۵
۱۳۸۵	۷/۵	۶۰۰۰	۳۰۲۵	۲۱۵۰
۱۳۸۶	۱۲	۹۶۰۰	۲۹۵۰	۳۶۰۰

سال ^(۱)	آبیاری سنواتی (هکتار)	سطوح بذرگیری (هکتار)	تهیه طرحهای تثبیت شن و بیابان زدایی (هکتار)	اجرای طرحهای مشارکتی بیابانزدایی (هکتار)	اجرای طرحهای پرورشی (هکتار)
۱۳۸۰	۴۳۷۰	۰	۰	۱۱۰۰۰	۲۵۰
۱۳۸۲	۳۷۶۵	۵	۰	۱۸۵۰	۲۶۵۰۲
۱۳۸۳	۳۲۶۳	۰	۰	۱۳۹۰	۰
۱۳۸۴	۴۰۶۸	۳۰	۲۵۰۰۰	۱۰۰۰	۲۵۴۹۷
۱۳۸۵	۴۵۲۰	۳۰	۲۰۰۰۰	۰	۶۳۰۰
۱۳۸۶	۳۰۵۰	۰	۱۵۰۰۰	۱۳۰۰	۶۵۰۰

سال ^(۱)	جمع آوری و تهیه بذر(تن)	مالچ پاشی (هکتار)	احداث باد شکن (کیلومتر)	حفاظت و قرق (هکتار)
۱۳۸۰	۶۸۱۰	۰	۰	۱۱۶۹۰۰
۱۳۸۲	۳۰/۵	۸۰۰	۰	۱۴۸۷۵۰
۱۳۸۳	۱۹/۵	۲۷۵	۰	۳۷۵۰۰۰
۱۳۸۴	۳۵/۰	۰	۲۵	۲۰۰۰۰۰
۱۳۸۵	۲۱/۵	۰	۰	(۲)...
۱۳۸۶	۳۶	۰	۰	(۳)...

۱- اطلاعات سالهای ۸۵-۱۳۸۰ مربوط به خراسان رضوی با احتساب شهرستان فردوس می باشد.

۲- در طرح حفاظت و حمایت لحاظ شده است.

مأخذ - اداره کل منابع طبیعی خراسان رضوی.

۵۲-۴- مقدار صید و تولید آبزیان بر حسب شهرستان (تن)

آبهای داخلی			سال ^(۱) و شهرستان
منابع طبیعی و نیمه طبیعی	مزارع پرورش ماهی	جمع	
۱۰۵/۰	۴۳۸/۰	۵۴۳/۰	۱۳۸۰
۱۱۶/۰	۶۳۸/۰	۷۵۴/۰	۱۳۸۲
۱۰۸/۰	۷۴۶/۰	۸۵۴/۰	۱۳۸۳
۱۸۷/۱	۹۱۹/۷	۱۱۰۶/۸	۱۳۸۴
۲۱۰/۷	۱۲۳۲/۰	۱۴۴۲/۷	۱۳۸۵
۲۲۲/۹	۱۵۱۴/۱	۱۷۳۷/۰	۱۳۸۶
۰/۰	۱۹/۰	۱۹/۰	بردسکن
۲۰/۴	۱۶/۴	۳۶/۸	تایباد
۰/۰	۳۸/۴	۳۸/۴	ترت جام
۱۰/۳	۸۴/۹	۹۵/۲	ترت حیدریه
۰/۰	۲۳۲/۲	۲۳۲/۲	چناران
۰/۰	۲۱/۰	۲۱/۰	خلیل آباد
۳۰	۴/۰	۳۴/۰	خواف
۰/۰	۸۹/۲	۸۹/۲	درگز
۱۵/۰	۱/۸	۱۶/۸	رشتخوار
۴۹/۳	۱۰۳/۷	۱۵۳/۰	سبزوار
۰/۰	۱۰۷/۴	۱۰۷/۴	سرخس
۰/۰	۲۸/۶	۲۸/۶	فریمان
۰/۰	۲۰۳/۱	۲۰۳/۱	قوچان
۵/۰	۶/۳	۱۱/۳	کاشمر
۳۵/۰	۲۶۷/۷	۳۰۲/۷	کلات
۰/۰	۱۱/۴	۱۱/۴	گناباد
۴۰/۴	۱۸۸/۱	۲۲۸/۵	مشهد
۰/۰	۱۱/۳	۱۱/۳	مه ولات
۱۷/۵	۷۹/۶	۹۷/۱	نیشابور

۱- اطلاعات سالهای ۸۵-۱۳۸۰ مربوط به خراسان رضوی با احتساب شهرستان فردوس می باشد.

مأخذ- اداره کل شیلات خراسان رضوی.

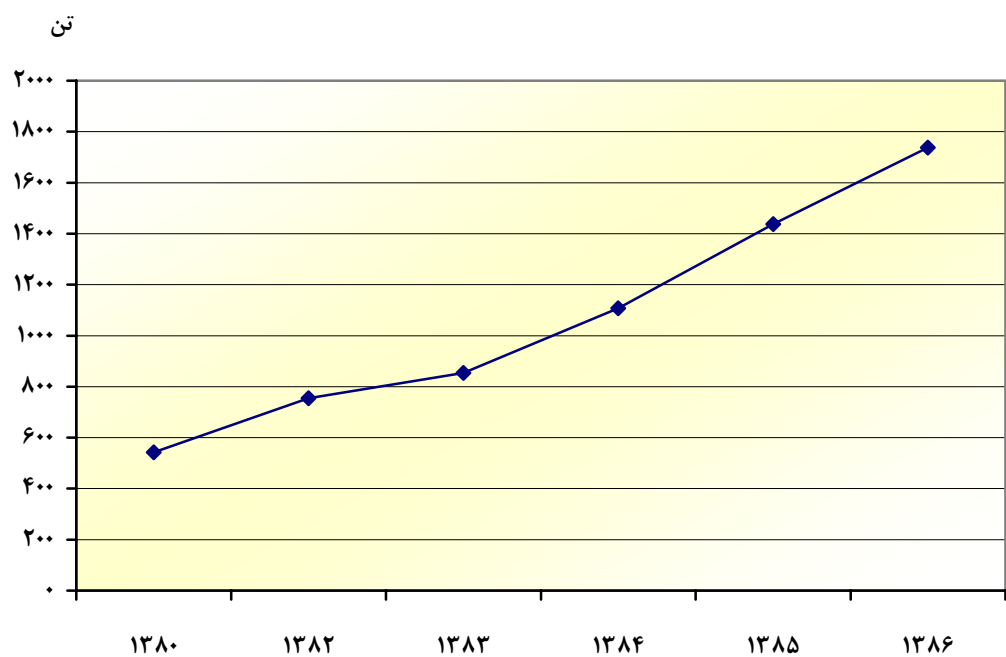
۵۳- ۴- پرورش ماهی

تولید (تن)	استخر		سال ^(۱) و شهرستان
	مساحت (هکتار)	تعداد	
۵۴۳/۰	۶۳۰/۰	۲۱۴ ۱۳۸۰
۷۵۴/۰	۲۵۳/۸۰	۳۴۶ ۱۳۸۲
۸۵۴/۰	۲۴۸/۲۳	۳۴۲ ۱۳۸۳
۱۱۰۶/۸	۳۴۰/۳۳	۳۲۸ ۱۳۸۴
۱۴۳۷/۷	۲۸۶/۲۳	۴۰۰ ۱۳۸۵
۱۵۱۴/۱	۱۰۳/۵۵	۳۴۲ ۱۳۸۶
۱۹/۰	۰/۶۲	۶ بردسکن
۱۶/۴	۱/۰۱	۱۳ تایباد
۳۸/۴	۳/۵۸	۲۳ تربت جام
۸۴/۹	۳/۵۰	۱۹ تربت حیدریه
۲۳۲/۲	۲/۲۵	۳۱ چناران
۲۱/۰	۱/۱۴	۱۱ خلیل آباد
۴/۰	۰/۱۷	۲ خواف
۸۹/۲	۶/۷۵	۱۲ درگز
۱/۸	۰/۲۰	۳ رشتخوار
۱۰۳/۷	۲/۸۳	۳۲ سبزوار
۱۰۷/۴	۶۶/۰۰	۷ سرخس
۲۸/۶	۱/۶۸	۸ فریمان
۲۰۳/۱	۱۴/۱	۱۳ قوچان
۶/۳	۰/۲۶	۶ کاشمر
۲۶۷/۷	۱/۵۳	۱۹ کلات
۱۱/۴	۲/۶۴	۱۵ گناباد
۱۸۸/۱	۴/۸۰	۸۶ مشهد
۱۱/۳	۰/۴۰	۸ مه ولات
۷۹/۶	۳/۰۶	۲۸ نیشابور

۱- اطلاعات سالهای ۸۵-۱۳۸۰ مربوط به خراسان رضوی با احتساب شهرستان فردوس می باشد.

مأخذ - سازمان جهاد کشاورزی خراسان رضوی .

۳ - ۴ - مقدار صید آبزیان استان خراسان رضوی



مبنا : جدول ۵۲ - ۴