

فصل هفتم

صنعت



اولین سرشماری صنعتی کشور در مرداد ماه ۱۳۴۲ به وسیله اداره کل آمار عمومی وقت انجام گرفت. از سال ۱۳۴۳ تا سال ۱۳۵۱ وزارت اقتصاد وقت به تهیه آمار از کارگاههای صنعتی کشور مبادرت نمود و از سال ۱۳۵۲ به بعد این وظیفه به وزارت صنایع و معادن محول گردید.

مرکز آمار ایران در سال ۱۳۵۱ برای اولین بار از کارگاههای بزرگ صنعتی (۱۰ نفر کارکن و بیشتر) سرشماری بعمل آورد و از آن سال تا سال ۱۳۶۶ این سرشماری را همه ساله بجز سالهای ۱۳۵۶ و ۱۳۵۷ به انجام رسانید. بر اثر تغییرات حاصل در ساختار صنعتی کشور و ضرورت بررسی آماری کل کارگاههای صنعتی، مرکز آمار ایران در سال ۱۳۶۷، طرح جامع آمارگیری صنعتی را تهیه و به مرحله اجرا درآورد که اجرای این طرح با انجام تغییراتی تا سال ۱۳۷۰ نیز ادامه یافت. با توجه به این امر که قسمت اعظم تولید بخش صنعت مربوط به کارگاههای بزرگ صنعتی (۱۰ نفر کارکن و بیشتر) است، مرکز آمار ایران مجدداً اجرای طرح آمارگیری از کارگاههای بزرگ صنعتی را در سال ۱۳۷۱ آغاز نمود که در سالهای ۱۳۷۲ و ۱۳۷۳ نیز ادامه یافت. از سال ۱۳۷۷ سرشماری از کارگاههای صنعتی ۱۰ نفر کارکن و بیشتر هر سال انجام می شود و اطلاعات تفصیلی سال قبل کارگاههای مذکور، بر حسب فعالیتهای مختلف صنعتی جمع آوری و منتشر می گردد.

در سال ۱۳۸۱ سرشماری عمومی کارگاهی با هدف جمع آوری اطلاعات چارچوبی فعالیت های اقتصادی کشور اعم از کارگاهها و خانوارها انجام شد. در سال ۱۳۸۲ با استفاده از چارچوب به دست آمده از سرشماری عمومی کارگاهی سال ۱۳۸۱ کارگاههای صنعتی کمتر از ۱۰ نفر کارکن به صورت نمونه گیری و کارگاههای صنعتی دارای ۱۰ نفر کارکن و بیشتر، با روش سرشماری مورد آمارگیری قرار گرفتند.

از سال ۱۳۸۳ تا کنون نیز هر ساله با استفاده از چارچوب سرشماری عمومی کارگاهی ۱۳۸۱، کارگاههای صنعتی دارای ۱۰ نفر کارکن و بیشتر با روش سرشماری مورد آمارگیری قرار می گیرند. اطلاعات آماری ارائه شده در این فصل شامل مشخصات اجازه نامه های صنعتی صادر شده توسط سازمان صنایع و معادن خراسان رضوی، نتایج آمارگیری از کارگاههای صنعتی حاصل از طرح های آماری مرکز آمار ایران و مشخصات عمومی شرکتهای تعاونی صنعتی تحت پوشش اداره کل تعاون خراسان رضوی می باشد.

لازم به ذکر است در جداول مربوط به مرکز آمار ایران اطلاعات مربوط به سالهای ۱۳۷۵ و ۱۳۸۱ ، اطلاعات مربوط به کارگاههای ۹-۱ نفر کارکن نیز علاوه بر سایر کارگاهها لحاظ شده است ، همچنین اطلاعات این جداول در سالهای ۸۲-۱۳۷۵ مربوط به خراسان قبل از تقسیمات و سالهای ۸۴-۱۳۸۳ مربوط به خراسان رضوی با احتساب شهرستان فردوس می باشد . در ضمن برای طبقه بندی فعالیتهای این بخش از ویرایش سوم طبقه بندی بین المللی (I.S.I.C) با اعمال تغییراتی استفاده شده است . همچنین اطلاعات جداول ۱-۷ تا ۴-۷ از سوی سازمان ذی ربط مورد بازنگری قرار گرفته است.

#### **تعاریف و مفاهیم به کار رفته در این فصل به شرح زیر می باشد :**

**کارگاه صنعتی :** مکان مشخص و ثابتی است که در آن ، مجموعه ای از سرمایه و نیروی کار به منظور تولید یک یا چند محصول صنعتی به کار گرفته شده است .

#### **وضع مالکیت کارگاه :**

**عمومی :** منظور کارگاه هایی است که تمام یا بیش از ۵۰ درصد سرمایه آن متعلق به وزارتخانه ها ، سازمانهای دولتی ، بانکها ، نهادهای انقلاب اسلامی ، شهرداریها و سایر موسسات بخش عمومی باشد .  
**خصوصی ( تعاونی ) :** منظور کارگاه هایی است که به صورت شرکت تعاونی به ثبت رسیده و تمام یا بیش از ۵۰ درصد سهام آن متعلق به اعضای تعاونی باشد .

**خصوصی ( غیر تعاونی ) :** منظور کارگاههایی است که تمام یا بیش از ۵۰ درصد سرمایه آن متعلق به افراد باشد .

**شاغلان (کارکنان) :** رجوع کنید به تعاریف و مفاهیم " فصل ۴ - کشاورزی ، جنگلکاری و شیلات " .

**شاغلان فعالیتهای صنعتی خانوار :** منظور افراد ۶ ساله بیشتر خانوار است که در تمام یا قسمتی از سال ، در محل سکونت خانوار به فعالیتهای صنعتی اشتغال داشته اند .

در ارائه آمار شاغلان ، توضیح این نکته ضروری است که در محاسبه ، از روش "متوسط تعداد شاغلان در سال " استفاده شده است .

**مزد و حقوق :** رجوع کنید به " فصل ۴ - کشاورزی ، جنگلکاری و شیلات " .

**جبران خدمات مزد و حقوق بگیران :** رجوع کنید به " فصل ۴ - کشاورزی ، جنگلکاری و شیلات " .

سایر پرداختی‌ها (پول، کالا و ...): رجوع کنید به "فصل ۴ - کشاورزی، جنگلکاری و شیلات".  
سرمایه‌گذاری (ارزش تغییرات اموال سرمایه‌ای): رجوع کنید به "فصل ۴ - کشاورزی، جنگلکاری و شیلات".

اموال سرمایه‌ای: رجوع کنید به "فصل ۴ - کشاورزی، جنگلکاری و شیلات".

جواز تأسیس (موافقت اصولی): مجوز اولیه برای ایجاد واحد صنعتی است.

پروانه بهره‌برداری: مجوزی است که واحد تولیدی پس از موفقیت در تولید آزمایشی محصول، موفق به دریافت آن می‌شود و سپس فعالیت خود را آغاز می‌کند.

ارزش داده فعالیت صنعتی: عبارت است از مجموع ارزش مواد خام و اولیه، ابزار و لوازم و ملزومات کم دوام مصرف شده، ارزش سوخت مصرف شده، ارزش آب و برق خریداری شده، ارزش مواد و قطعات مصرف شده جهت ساخت یا ایجاد اموال سرمایه‌ای توسط کارگاه و پرداختی بابت خدمات صنعتی.

ارزش ستانده فعالیت صنعتی: عبارت است از مجموع ارزش کالاهای تولید شده، دریافتی بابت خدمات صنعتی، تغییرات ارزش موجودی کالاهای در جریان ساخت، تفاوت ارزش فروش از ارزش خرید کالاهایی که بدون تغییر شکل به فروش رسیده‌اند، ارزش اموال سرمایه‌ای ساخته شده توسط کارگاه، ارزش برق و آب تولید و فروخته شده منهای ارزش ضایعات غیر قابل فروش محصولات تولید شده.

ارزش افزوده فعالیت صنعتی: عبارت است از ارزش ستانده منهای ارزش داده فعالیت صنعتی.

شرکت تعاونی صنعتی: تعاونی‌هایی هستند که با بهره‌گیری از سرمایه و نیروی کار و تخصص اعضا، بر اساس موضوع فعالیت مندرج در اساسنامه اجرایی در رشته‌های مختلف صنعت فعالیت می‌کنند.

شرکتهای تعاونی فرش دستباف: تعاونی‌هایی هستند که در زمینه تأمین و توزیع مواد اولیه و تولید انواع فرشهای دستباف و تولیدات وابسته فعالیت دارند.

۷-۱- تعداد جوازهای تأسیس صادر شده توسط سازمان صنایع و معادن برای ایجاد کارگاههای صنعتی بر حسب نوع فعالیت

۱۳۸۳	۱۳۸۲	۱۳۸۰	۱۳۷۵	فعالیت
۱۸۸۴	۱۷۵۷	۱۱۵۲	۹۴۳	جمع
۳۹۳	۲۹۵	۲۷۶	۲۴۰	صنایع مواد غذایی و آشامیدنی
.	.	.	.	تولید محصولات از توتون و تنباکو - سیگار
۷۹	۷۲	۵۴	۵۲	تولید منسوجات
۲۷	۴۴	۵۴	۱۹	تولید پوشاک و عمل آوردن و رنگ کردن پوست خردار ...
۲۶	۱۷	۱۵	۲۷	دباغی و عمل آوردن چرم ، ساخت کیف ، چمدان ، زین و یراق و تولید کفش
۱۶	۲۹	۱۶	۲۴	تولید چوب و محصولات چوبی و چوب پنبه (غیر از مبلمان ) و ساخت کالا از نی و مواد حصیری
۳۹	۴۰	۴۹	۳۷	تولید کاغذ و محصولات کاغذی
۵	۵	۱	۱	انتشار ، چاپ و تکثیر رسانه های ضبط شده
۱۹	۱۵	۳	۷	صنایع تولید زغال کک ، پالایشگاههای نفت و سوختهای هسته ای
۱۲۰	۱۱۱	۶۳	۵۸	صنایع تولید مواد و محصولات شیمیایی
۲۸۴	۲۰۹	۸۳	۹۷	تولید محصولات لاستیکی و پلاستیکی
۲۴۷	۲۳۹	۸۸	۹۹	تولید سایر محصولات کانی غیر فلزی
۵۰	۵۶	۳۳	۲۳	تولید فلزات اساسی
۱۸۹	۱۷۷	۱۱۹	۵۹	تولید محصولات فلزی فابریکی بجز ماشین آلات و تجهیزات
۱۸۳	۱۸۲	۱۱۲	۱۰۱	تولید ماشین آلات و تجهیزات طبقه بندی نشده در جای دیگر
۱۲	۱۵	۱۳	۴	تولید ماشین آلات اداری و حسابگر محاسباتی
۶۴	۶۶	۵۷	۲۱	تولید ماشین آلات مولد و انتقال برق و دستگاههای برقی طبقه بندی نشده در جای دیگر
۷	۱۱	۱۲	۱۰	تولید رادیو و تلویزیون و دستگاهها و وسایل ارتباطی
۱۶	۲۸	۱۰	۱۶	تولید ابزار پزشکی و ابزار اپتیکی و ابزار دقیق و ساعتی و مچی و انواع دیگر ساعت
۵۹	۸۳	۵۵	۲۸	تولید وسایل نقلیه موتوری ، تریلر و نیم تریلر
۱۳	۲۰	۲۰	۸	تولید سایر وسایل حمل و نقل
۲۳	۳۰	۷	۱۱	تولید مبلمان و مصنوعات طبقه بندی نشده در جای دیگر
۹	۱۱	۱۱	۱	بازیافت
۱	.	.	.	استخراج کانه های فلزی
۳	۲	۱	.	استخراج سایر معادن



۷-۱- تعداد جوازهای تأسیس صادر شده توسط سازمان صنایع و معادن برای ایجاد کارگاههای صنعتی بر حسب نوع فعالیت (دنباله)

۱۳۸۶	۱۳۸۵	۱۳۸۴	فعالیت
۲۴۸۶	۴۷۸۰	۲۲۴۸	جمع .....
۴۹۹	۹۳۸	۴۴۰	صنایع مواد غذایی و آشامیدنی .....
۰	۱	۰	تولید محصولات از توتون و تنباکو - سیگار .....
۶۱	۱۷۷	۶۸	تولید منسوجات .....
۴۶	۱۴۰	۴۴	تولید پوشاک و عمل آوردن و رنگ کردن پوست خردار .....
۱۳	۳۵	۱۵	دباغی و عمل آوردن چرم ، ساخت کیف ، چمدان ، زین و یراق و تولید کفش .....
۴۳	۱۰۱	۳۱	تولید چوب و محصولات چوبی و چوب پنبه (غیر از مبلمان) و ساخت کالا از نی و مواد حصیری .....
۶۵	۱۱۲	۵۳	تولید کاغذ و محصولات کاغذی .....
۱۴	۳۵	۸	انتشار ، چاپ و تکثیر رسانه های ضبط شده .....
۱۳	۲۸	۱۷	صنایع تولید زغال کک ، پالایشگاههای نفت و سوختهای هسته ای .....
۱۳۹	۲۱۳	۱۳۱	صنایع تولید مواد و محصولات شیمیایی .....
۲۳۵	۵۰۴	۳۰۹	تولید محصولات لاستیکی و پلاستیکی .....
۴۶۶	۸۱۹	۳۹۹	تولید سایر محصولات کانی غیر فلزی .....
۱۰۲	۱۶۵	۵۵	تولید فلزات اساسی .....
۲۶۴	۴۵۹	۲۳۶	تولید محصولات فلزی فابریکی بجز ماشین آلات و تجهیزات .....
۲۰۰	۴۲۶	۱۹۵	تولید ماشین آلات و تجهیزات طبقه بندی نشده در جای دیگر .....
۱۱	۳۱	۷	تولید ماشین آلات اداری و حسابگر محاسباتی .....
۹۰	۱۷۲	۶۲	تولید ماشین آلات مولد و انتقال برق و دستگاههای برقی طبقه بندی نشده در جای دیگر .....
۱۲	۲۴	۱۰	تولید رادیو و تلویزیون و دستگاهها و وسایل ارتباطی .....
۲۲	۳۴	۱۸	تولید ابزار پزشکی و ابزار اپتیکی و ابزار دقیق و ساعتها مچی و انواع دیگر ساعت .....
۵۷	۱۵۳	۶۹	تولید وسایل نقلیه موتوری ، تریلر و نیم تریلر .....
۱۷	۳۱	۱۵	تولید سایر وسایل حمل و نقل .....
۶۵	۱۱۸	۴۶	تولید مبلمان و مصنوعات طبقه بندی نشده در جای دیگر .....
۴۶	۵۹	۱۶	بازیافت .....
۲	۱	۱	استخراج کانه های فلزی .....
۴	۴	۳	استخراج سایر معادن .....

مأخذ - سازمان صنایع و معادن خراسان رضوی .

۷-۲- تعداد پروانه های بهره برداری صادر شده توسط سازمان صنایع و معادن بر حسب نوع فعالیت

فعالیت	۱۳۷۵	۱۳۸۰	۱۳۸۲	۱۳۸۳
جمع	۲۲۷	۲۹۵	۳۶۷	۵۲۸
صنایع مواد غذایی و آشامیدنی	۴۲	۹۰	۷۷	۷۵
تولید محصولات از توتون و تنباکو - سیگار	۰	۰	۰	۰
تولید منسوجات	۲۲	۱۴	۱۴	۲۲
تولید پوشاک و عمل آوردن و رنگ کردن پوست خردار	۳	۵	۱۰	۴
دباغی و عمل آوردن چرم ، ساخت کیف ، چمدان ، زین و یراق و تولید کفش	۷	۵	۷	۷
تولید چوب و محصولات چوبی و چوب پنبه (غیر از مبلمان) و ساخت کالا از نی و مواد حصیری	۴	۳	۳	۳
تولید کاغذ و محصولات کاغذی	۴	۶	۱۰	۱۱
انتشار ، چاپ و تکثیر رسانه های ضبط شده	۰	۲	۲	۲
صنایع تولید زغال کک ، پالایشگاههای نفت و سوختهای هسته ای	۲	۲	۲	۱۱
صنایع تولید مواد و محصولات شیمیایی	۷	۲۲	۲۸	۴۰
تولید محصولات لاستیکی و پلاستیکی	۲۰	۲۷	۴۷	۱۱۳
تولید سایر محصولات کانی غیر فلزی	۲۳	۲۳	۳۶	۸۰
تولید فلزات اساسی	۹	۸	۷	۹
تولید محصولات فلزی فابریکی بجز ماشین آلات و تجهیزات	۲۴	۱۹	۳۰	۲۷
تولید ماشین آلات و تجهیزات طبقه بندی نشده در جای دیگر	۳۵	۳۰	۳۳	۵۹
تولید ماشین آلات اداری و حسابگر محاسباتی	۰	۰	۲	۰
تولید ماشین آلات مولد و انتقال برق و دستگاههای برقی طبقه بندی نشده در جای دیگر	۱۰	۱۵	۱۹	۲۳
تولید رادیو و تلویزیون و دستگاهها و وسایل ارتباطی	۱	۱	۴	۱
تولید ابزار پزشکی و ابزار اپتیکی و ابزار دقیق و ساعتی و مچی و انواع دیگر ساعت	۱	۲	۴	۳
تولید وسایل نقلیه موتوری ، تریلر و نیم تریلر	۶	۱۷	۲۱	۲۳
تولید سایر وسایل حمل و نقل	۲	۲	۸	۸
تولید مبلمان و مصنوعات طبقه بندی نشده در جای دیگر	۴	۱	۲	۴
بازیافت	۱	۱	۰	۲
استخراج سایر معادن	۰	۰	۱	۱



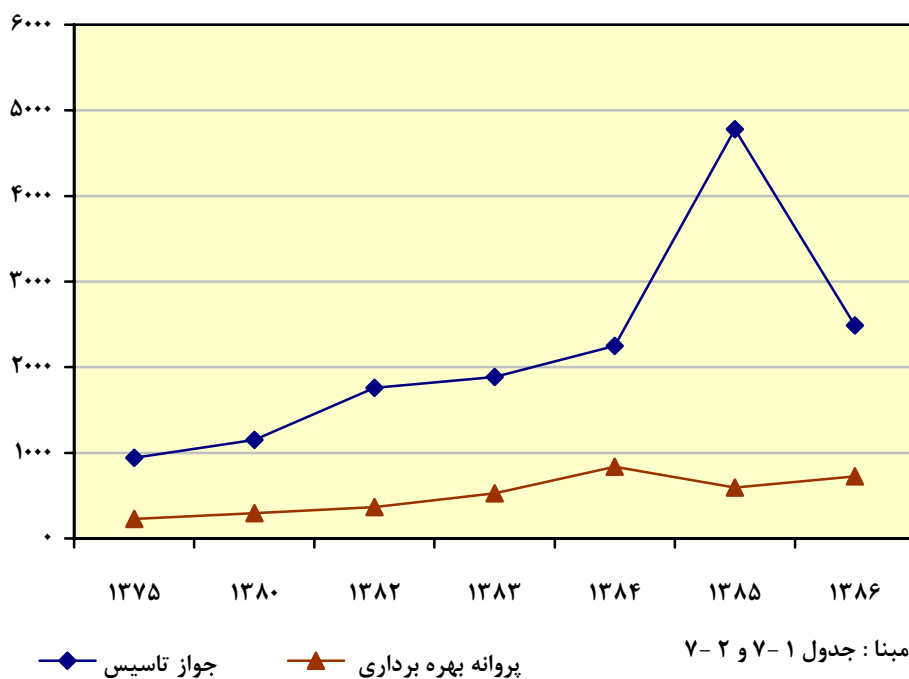


۷-۲- تعداد پروانه های بهره برداری صادر شده توسط سازمان صنایع و معادن بر حسب نوع فعالیت (دنباله)

۱۳۸۶	۱۳۸۵	۱۳۸۴	فعالیت
۷۲۷	۵۹۶	۸۳۸	جمع
۱۲۴	۹۴	۱۰۳	صنایع مواد غذایی و آشامیدنی
۰	۰	۰	تولید محصولات از توتون و تنباکو - سیگار
۳۲	۳۰	۲۹	تولید منسوجات
۴	۷	۸	تولید پوشاک و عمل آوردن و رنگ کردن پوست خردار
۴	۲	۱۱	دباغی و عمل آوردن چرم ، ساخت کیف ، چمدان ، زین و پراق و تولید کفش
۱۰	۸	۱۱	تولید چوب و محصولات چوبی و چوب پنبه (غیر از مبلمان) و ساخت کالا از نی و مواد حصیری
۲۳	۱۴	۲۲	تولید کاغذ و محصولات کاغذی
۴	۲	۱	انتشار ، چاپ و تکثیر رسانه های ضبط شده
۷	۷	۱۰	صنایع تولید زغال کک ، پالایشگاههای نفت و سوختهای هسته ای
۴۰	۳۷	۶۳	صنایع تولید مواد و محصولات شیمیایی
۱۳۳	۸۸	۲۳۷	تولید محصولات لاستیکی و پلاستیکی
۱۳۵	۱۲۴	۱۴۷	تولید سایر محصولات کانی غیر فلزی
۲۳	۱۵	۱۶	تولید فلزات اساسی
۶۴	۵۰	۵۶	تولید محصولات فلزی فابریکی بجز ماشین آلات و تجهیزات
۶۴	۶۳	۵۴	تولید ماشین آلات و تجهیزات طبقه بندی نشده در جای دیگر
۳	۲	۱	تولید ماشین آلات اداری و حسابگر محاسباتی
۱۵	۱۵	۲۳	تولید ماشین آلات مولد و انتقال برق و دستگاههای برقی طبقه بندی نشده در جای دیگر
۱	۱	۱	تولید رادیو و تلویزیون و دستگاهها و وسایل ارتباطی
۱۱	۱	۷	تولید ابزار پزشکی و ابزار اپتیکی و ابزار دقیق و ساعتها
۲۰	۲۱	۲۱	مچی و انواع دیگر ساعت
۳	۳	۸	تولید وسایل نقلیه موتوری ، تریلر و نیم تریلر
۳	۹	۵	تولید سایر وسایل حمل و نقل
۴	۳	۴	تولید مبلمان و مصنوعات طبقه بندی نشده در جای دیگر
۰	۰	۰	باز یافت
۰	۰	۰	استخراج سایر معادن

مأخذ - سازمان صنایع و معادن خراسان رضوی .

### ۷-۱- تعداد جواز تاسیس و پروانه بهره برداری صادر شده برای ایجاد کارگاه های صنعتی



۳-۷- میزان اشتغال ایجاد شده توسط کارگاههای صنعتی براساس پروانه های بهره برداری صادر شده توسط سازمان صنایع و معادن برحسب نوع فعالیت (نفر)

۱۳۸۳	۱۳۸۲	۱۳۸۰	۱۳۷۵	فعالیت
۱۷۰۱۶	۹۱۸۸	۶۲۵۲	۶۶۶۹	جمع
۳۵۹۹	۱۷۳۱	۱۶۲۵	۹۴۱	صنایع مواد غذایی و آشامیدنی
.	.	.	.	تولید محصولات از توتون و تنباکو - سیگار
۱۵۰۸	۱۰۴۲	۶۸۸	۱۴۵۲	تولید منسوجات
۷۴	۲۰۵	۲۵۹	۱۲۰	تولید پوشاک و عمل آوردن و رنگ کردن پوست خردار
۱۹۴	۲۰۶	۷۵	۱۱۰	دباغی و عمل آوردن چرم ، ساخت کیف ، چمدان ، زین و براق و تولید کفش
۳۰	۹۲	۳۵	۴۷	تولید چوب و محصولات چوبی و چوب پنبه (غیر از مبلمان) و ساخت کالا از نی و مواد حصیری
۳۰۵	۲۲۱	۶۶	۶۷	تولید کاغذ و محصولات کاغذی
۵۸	۴۷	۶	.	انتشار ، چاپ و تکثیر رسانه های ضبط شده
۲۸۳	۲۲	۳۱	۲۷	صنایع تولید زغال کک ، پالایشگاههای نفت و سوخته های هسته ای
۹۸۴	۴۳۹	۲۸۶	۱۱۰	صنایع تولید مواد و محصولات شیمیایی
۱۷۷۰	۸۳۲	۵۰۲	۱۷۵	تولید محصولات لاستیکی و پلاستیکی
۱۶۴۸	۸۴۷	۳۵۹	۹۱۳	تولید سایر محصولات کانی غیر فلزی
۵۶۴	۱۰۰	۱۷۹	۱۷۵	تولید فلزات اساسی
۷۵۹	۸۰۱	۳۴۰	۵۵۴	تولید محصولات فلزی فابریکی بجز ماشین آلات و تجهیزات
۲۲۲۷	۸۵۵	۷۲۷	۶۰۸	تولید ماشین آلات و تجهیزات طبقه بندی نشده در جای دیگر
.	۱۷	.	.	تولید ماشین آلات اداری و حسابگر محاسباتی
۱۳۰۲	۴۳۹	۴۸۹	۸۰۶	تولید ماشین آلات مولد و انتقال برق و دستگاههای برقی طبقه بندی نشده در جای دیگر
۴	۶۲	۲۵	۱۲	تولید رادیو و تلویزیون و دستگاهها و وسایل ارتباطی
۸۱	۴۵	۱۵	۳۷	تولید ابزار پزشکی و ابزار اپتیکی و ابزار دقیق و ساعتها و مچی و انواع دیگر ساعت
۱۲۵۱	۷۰۵	۴۶۶	۲۵۴	تولید وسایل نقلیه موتوری ، تریلر و نیم تریلر
۲۰۸	۴۴۶	۲۷	۳۹	تولید سایر وسایل حمل و نقل
۹۷	۲۰	۳۶	۲۱۰	تولید مبلمان و مصنوعات طبقه بندی نشده در جای دیگر
۲۵	.	۱۶	۱۲	بازیافت
۴۵	۱۴	.	.	استخراج سایر معادن



۳-۷- میزان اشتغال ایجاد شده توسط کارگاههای صنعتی براساس پروانه های بهره برداری صادر شده توسط سازمان صنایع و معادن برحسب نوع فعالیت (دنباله)

۱۳۸۶	۱۳۸۵	۱۳۸۴	فعالیت
۱۴۶۴۱	۱۳۳۸۳	۱۶۴۵۶	جمع .....
۳۶۶۵	۲۰۰۴	۳۲۴۷	صنایع مواد غذایی و آشامیدنی .....
			تولید محصولات از توتون و تنباکو - سیگار .....
۵۴۰	۱۰۱۰	۱۲۴۴	تولید منسوجات .....
۵۲	۹۲	۱۹۵	تولید پوشاک و عمل آوردن و رنگ کردن پوست خردار
۷۹	۶۰	۱۱۹	دباغی و عمل آوردن چرم ، ساخت کیف ، چمدان ، زین و یراق و تولید کفش .....
۱۲۴	۵۰	۱۴۷	تولید چوب و محصولات چوبی و چوب پنبه (غیر از مبلمان ) و ساخت کالا از نی و مواد حصیری .....
۲۶۲	۲۱۲	۳۵۶	تولید کاغذ و محصولات کاغذی .....
۳۷۶	۱۸	۴	انتشار ، چاپ و تکثیر رسانه های ضبط شده .....
۴۳	۱۰۱	۱۵۴	صنایع تولید زغال کک ، پالایشگاههای نفت و سوختههای هسته ای .....
۷۷۴	۶۲۱	۱۱۶۸	صنایع تولید مواد و محصولات شیمیایی .....
۲۰۳۴	۱۳۱۴	۲۸۷۸	تولید محصولات لاستیکی و پلاستیکی .....
۲۶۰۵	۲۷۷۳	۱۵۳۱	تولید سایر محصولات کانی غیر فلزی .....
۲۶۰	۲۳۸	۳۴۶	تولید فلزات اساسی .....
۱۲۷۲	۱۵۸۳	۱۲۶۴	تولید محصولات فلزی فابریکی بجز ماشین آلات و تجهیزات .....
۱۵۳۶	۱۸۸۴	۹۱۷	تولید ماشین آلات و تجهیزات طبقه بندی نشده در جای دیگر
۴۸	۱۷	۶	تولید ماشین آلات اداری و حسابگر محاسباتی .....
۳۸۵	۶۵۷	۴۹۴	تولید ماشین آلات مولد و انتقال برق و دستگاههای برقی طبقه بندی نشده در جای دیگر .....
۱۰	۰	۷۶	تولید رادیو و تلویزیون و دستگاهها و وسایل ارتباطی ....
۱۵۵	۱۱	۱۱۱	تولید ابزار پزشکی و ابزار اپتیکی و ابزار دقیق و ساعتها
			مچی و انواع دیگر ساعت .....
۳۴۶	۵۶۹	۱۸۴۱	تولید وسایل نقلیه موتوری ، تریلر و نیم تریلر .....
۲۱	۲۳	۲۲۱	تولید سایر وسایل حمل و نقل .....
۲۸	۸۷	۸۸	تولید مبلمان و مصنوعات طبقه بندی نشده در جای دیگر
۲۶	۵۹	۴۹	بازیافت .....
۰	۰	۰	استخراج سایر معادن .....

مأخذ - سازمان صنایع و معادن خراسان رضوی .

۴-۷- سرمایه گذاری کارگاههای صنعتی براساس پروانه های بهره برداری صادر شده توسط سازمان صنایع و معادن برحسب نوع فعالیت (میلیون ریال)

۱۳۸۳	۱۳۸۲	۱۳۸۰	۱۳۷۵	فعالیت
۳۹۳۷۱۶۰	۱۲۹۰۷۲۳	۸۲۳۸۵۵	۳۱۳۹۱۴	جمع .....
۹۶۲۲۳۸	۳۴۶۴۰۴	۲۷۸۹۳۵	۶۵۲۲۶	صنایع مواد غذایی و آشامیدنی .....
۵۱۲۰۹۹	۱۱۴۴۷۰	۱۵۶۷۰۷	۲۵۴۳۴	تولید منسوجات .....
۹۳۵۳	۱۴۴۴۸	۴۲۰۸	۱۷۷۸	تولید پوشاک و عمل آوردن و رنگ کردن پوست خردار
۲۰۵۵۷	۲۱۳۱۹	۴۹۵۹	۳۸۱۴	دباغی و عمل آوردن چرم، ساخت کیف، چمدان، زین و یراق و تولید کفش .....
۱۶۰۰	۱۷۷۳۱	۲۴۹۲	۲۲۶۶	تولید چوب و محصولات چوبی و چوب پنبه (غیر از مبلمان) و ساخت کالا از نی و مواد حصیری .
۶۲۳۱۴	۳۰۱۲۲	۲۰۳۸	۷۸۳۶	تولید کاغذ و محصولات کاغذی .....
۸۳۳۸۹	۵۴۲۸	۶۲۰۲	۰	انتشار، چاپ و تکثیر رسانه های ضبط شده .....
۵۲۸۸۲	۳۱۳۵	۲۲۱۱	۵۲۹۸	صنایع تولید زغال کک، پالایشگاههای نفت و سوختهای هسته ای .....
۱۳۶۱۷۲	۷۳۷۹۲	۱۶۳۱۴	۳۵۷۲	صنایع تولید مواد و محصولات شیمیایی .....
۲۶۹۳۹۸	۹۷۶۱۹	۷۲۲۱۲	۱۱۹۴۷	تولید محصولات لاستیکی و پلاستیکی .....
۴۰۸۳۲۸	۱۰۶۸۱۷	۶۰۱۷۱	۴۵۷۷۶	تولید سایر محصولات کانی غیر فلزی .....
۵۸۱۸۹۹	۱۷۸۸۷	۲۱۸۳۹	۲۸۵۵۶	تولید فلزات اساسی .....
۱۱۸۴۰۲	۱۰۴۲۵۴	۲۷۴۱۲	۷۹۸۱۴	تولید محصولات فلزی فابریکی بجز ماشین آلات و تجهیزات
۲۶۹۴۴۶	۱۰۰۷۳۸	۳۶۷۹۶	۱۲۲۵۲	تولید ماشین آلات و تجهیزات طبقه بندی نشده در جای دیگر .....
۰	۹۰۷	۰	۰	تولید ماشین آلات اداری و حسابگر محاسباتی .....
۱۷۸۱۲۹	۵۱۰۶۸	۵۹۴۹۶	۹۰۷۱	تولید ماشین آلات مولد و انتقال برق و دستگاههای برقی طبقه بندی نشده در جای دیگر ...
۱۰۰	۱۱۱۸۵	۳۶۶۵	۱۰	تولید رادیو و تلویزیون و دستگاهها و وسایل ارتباطی
۲۸۴۵۴	۷۸۷۴	۴۵۸	۱۲۷۷	تولید ابزار پزشکی و ابزار اپتیکی و ابزار دقیق و ساعتها و مچی و انواع دیگر ساعت .....
۲۰۳۱۷۷	۱۳۴۴۷۰	۶۵۷۲۰	۵۸۷۲	تولید وسایل نقلیه موتوری، تریلر و نیم تریلر .....
۱۷۸۵۸	۲۸۷۰۹	۱۲۰۰	۹۶۹	تولید سایر وسایل حمل و نقل .....
۵۲۵۳	۴۰۷	۵۸۱	۲۷۱۷	تولید مبلمان و مصنوعات طبقه بندی نشده در جای دیگر
۱۱۱۲	۰	۲۴۰	۴۳۱	بازیافت .....
۵۰۰۰	۱۹۴۱	۰	۰	استخراج سایر معادن .....



۴-۷- سرمایه گذاری کارگاههای صنعتی براساس پروانه های بهره برداری صادر شده توسط سازمان صنایع و معادن برحسب نوع فعالیت (دنباله) (میلیون ریال)

۱۳۸۶	۱۳۸۵	۱۳۸۴	فعالیت
۶۹۲۹۹۹۲	۵۵۵۷۷۲۳	۴۴۱۰۰۲۷	جمع .....
۲۰۲۳۳۰۶	۱۲۴۵۵۳۵	۱۰۱۷۰۹۳	صنایع مواد غذایی و آشامیدنی .....
۳۶۵۴۵۰	۴۸۹۵۷۷	۴۵۲۵۸۲	تولید منسوجات .....
۳۱۸۲	۲۴۶۹	۴۲۵۷	تولید پوشاک و عمل آوردن و رنگ کردن پوست خردار .
۶۱۱۷۸	۱۶۰۶	۱۲۵۱۵	دباغی و عمل آوردن چرم ، ساخت کیف ، چمدان ، زین و یراق و تولید کفش .....
۳۴۳۶۶	۱۲۴۳۱	۲۰۵۳۵	تولید چوب و محصولات چوبی و چوب پنبه (غیر از مبلمان ) و ساخت کالا از نی و مواد حصیری .....
۱۱۶۹۹۲	۷۰۸۶۲	۱۱۰۰۱۹	تولید کاغذ و محصولات کاغذی .....
۳۷۵۳۷۸	۳۸۵۳	۲۱۸۰	انتشار ، چاپ و تکثیر رسانه های ضبط شده .
۱۳۳۴۵	۲۳۵۴۶	۵۲۷۳۰	صنایع تولید زغال کک ، پالایشگاههای نفت و سوخته های هسته ای .....
۳۸۱۹۸۸	۲۶۵۹۶۲	۴۳۷۵۷۲	صنایع تولید مواد و محصولات شیمیایی .....
۷۶۴۴۱۱	۵۲۲۸۹۰	۵۸۸۷۶۶	تولید محصولات لاستیکی و پلاستیکی .....
۱۲۷۰۴۲۲	۱۴۱۷۹۲۶	۴۳۰۴۷۲	تولید سایر محصولات کانی غیر فلزی .....
۱۵۰۲۱۹	۸۷۸۹۷	۱۳۳۹۴۱	تولید فلزات اساسی .....
۳۰۱۰۱۹	۵۳۸۲۸۲	۲۹۵۲۱۰	تولید محصولات فلزی فابریکی بجز ماشین آلات و تجهیزات .....
۴۸۹۷۴۹	۳۲۵۵۸۴	۱۷۳۵۶۲	تولید ماشین آلات و تجهیزات طبقه بندی نشده در جای دیگر .....
۹۸۰۹	۶۲۰	۲۰۰	تولید ماشین آلات اداری و حسابگر محاسباتی .....
۱۲۳۱۲۸	۱۷۹۵۴۹	۱۲۱۹۶۹	تولید ماشین آلات مولد و انتقال برق و دستگاههای برقی طبقه بندی نشده در جای دیگر .....
۹۰۰	۳۷۵۷۱	۳۷۳۸	تولید رادیو و تلویزیون و دستگاهها و وسایل ارتباطی .....
۳۸۰۱۹	۳۳۹۶	۲۱۲۴۲	تولید ابزار پزشکی و ابزار اپتیکی و ابزار دقیق و ساعت های مچی و انواع دیگر ساعت .....
۳۸۸۱۶۲	۲۸۸۶۷۰	۴۹۵۱۳۹	تولید وسایل نقلیه موتوری ، تریلر و نیم تریلر .....
۵۶۶۹	۲۵۵۶۷	۱۵۱۳۰	تولید سایر وسایل حمل و نقل .....
۹۶۰	۱۱۵۳۰	۱۶۵۹۰	تولید مبلمان و مصنوعات طبقه بندی نشده در جای دیگر .....
۱۲۳۳۹	۲۴۰۰	۴۵۸۷	باز یافت .....
.	.	.	استخراج سایر معادن .....

مأخذ - سازمان صنایع و معادن خراسان رضوی .

۵-۷- تعداد کارگاه های صنعتی دارای ده نفر کارکن و بیشتر بر حسب نوع فعالیت ، نحوه مالکیت و طبقات کارکن

کل کارگاه ها				سال و فعالیت
۱۰۰ نفر و بیشتر	۵۰-۹۹ نفر	۱۰-۴۹ نفر	جمع	
۱۱۴	۷۷	۱۰۹۳	۳۹۹۶۱ <sup>(۱)</sup>	۱۳۷۵
۱۴۱	۱۲۰	۷۷۶	۱۰۳۷	۱۳۸۰
۱۴۴	۱۱۵	۸۷۷	۴۸۶۰۵ <sup>(۱)</sup>	۱۳۸۱
۱۵۰	۱۳۹	۹۳۴	۱۲۲۳	۱۳۸۲
۱۵۶	۱۶۱	۹۱۷	۱۲۳۴	۱۳۸۳
۱۶۵	۱۵۰	۸۸۷	۱۲۰۲	۱۳۸۴
<b>۱۷۴</b>	<b>۱۵۳</b>	<b>۱۰۳۶</b>	<b>۱۳۶۳</b>	<b>۱۳۸۵</b>
۳۸	۴۰	۱۹۳	۲۷۱	صنایع مواد غذایی و آشامیدنی
۱۹	۱۴	۶۷	۱۰۰	تولید منسوجات
۲	۱	۵	۸	تولید پوشاک و عمل آوردن و رنگ کردن پوست خردار
۲	۱	۴	۷	دباغی و عمل آوردن چرم ، ساخت کیف ، چمدان ، زین و یراق و تولید کفش
۰	۰	۵	۵	تولید چوب و محصولات چوبی و چوب پنبه (غیر از مبلمان) و ساخت کالا از نی و مواد حصیری
۳	۲	۱۳	۱۸	تولید کاغذ و محصولات کاغذی
۳	۳	۱۱	۱۷	انتشار ، چاپ و تکثیر رسانه های ضبط شده
۲	۰	۵	۷	صنایع تولید ذغال کک ، پالایشگاه های نفت و سوخت های هسته ای
۸	۶	۴۰	۵۴	صنایع تولید مواد و محصولات شیمیایی
۴	۱	۵۴	۵۹	تولید محصولات لاستیکی و پلاستیکی
۱۹	۱۶	۳۹۵	۴۳۰	تولید سایر محصولات کانی غیر فلزی
۳	۴	۱۶	۲۳	تولید فلزات اساسی
۸	۱۲	۴۷	۶۷	تولید محصولات فلزی فابریکی بجز ماشین آلات و تجهیزات
۱۱	۱۶	۷۷	۱۰۴	تولید ماشین آلات و تجهیزات طبقه بندی نشده در جای دیگر
۱۶	۶	۲۳	۴۵	تولید ماشین آلات مولد و انتقال برق و دستگاه های برقی طبقه بندی نشده در جای دیگر
۱	۰	۵	۶	تولید رادیو و تلویزیون و دستگاه ها و وسایل ارتباطی
۳	۳	۶	۱۲	تولید ابزار پزشکی و ابزار اپتیکی و ابزار دقیق و ساعت های مچی و انواع دیگر ساعت
۲۸	۲۲	۴۶	۹۶	تولید وسایل نقلیه موتوری ، تریلر و نیم تریلر
۳	۲	۵	۱۰	تولید سایر وسایل حمل و نقل
۱	۴	۱۷	۲۲	تولید مبلمان و مصنوعات طبقه بندی نشده در جای دیگر
۰	۰	۱	۱	باز یافت



۵-۷- تعداد کارگاه های صنعتی دارای ده نفر کارکن و بیشتر بر حسب نوع فعالیت ، نحوه مالکیت و طبقات کارکن (دنباله)

سال و فعالیت	خصوصی		
	جمع	۱۰-۴۹ نفر	۵۰-۹۹ نفر
۱۳۷۵	۳۹۸۸۹ <sup>(۱)</sup>	۱۰۵۶	۷۱
۱۳۸۰	۹۸۵	۷۵۸	۱۱۳
۱۳۸۱	۴۸۵۲۷ <sup>(۱)</sup>	۸۵۶	۱۰۷
۱۳۸۲	۱۱۶۰	۹۰۵	۱۳۱
۱۳۸۳	۱۱۸۰	۸۹۹	۱۴۹
۱۳۸۴	۱۱۵۷	۸۷۰	۱۳۶
<b>۱۳۸۵</b>	<b>۱۳۱۷</b>	<b>۱۰۱۵</b>	<b>۱۴۵</b>
صنایع مواد غذایی و آشامیدنی	۲۶۰	۱۹۰	۳۷
تولید منسوجات	۹۷	۶۴	۱۴
تولید پوشاک و عمل آوردن و رنگ کردن پوست خردار	۸	۵	۱
دباغی و عمل آوردن چرم ، ساخت کیف ، چمدان ، زمین و یراق و تولید کفش	۷	۴	۱
تولید چوب و محصولات چوبی و چوب پنبه ( غیراز مبلمان) و ساخت کالا از نی و مواد حصیری	۵	۵	۰
تولید کاغذ و محصولات کاغذی	۱۸	۱۳	۲
انتشار ، چاپ و تکثیر رسانه های ضبط شده	۱۴	۹	۳
صنایع تولید ذغال کک ، پالایشگاه های نفت و سوخت های هسته ای	۷	۵	۰
صنایع تولید مواد و محصولات شیمیایی	۵۲	۴۰	۵
تولید محصولات لاستیکی و پلاستیکی	۵۸	۵۳	۱
تولید سایر محصولات کانی غیر فلزی	۴۲۰	۳۸۷	۱۵
تولید فلزات اساسی	۲۱	۱۶	۳
تولید محصولات فلزی فابریکی بجز ماشین آلات و تجهیزات	۶۶	۴۶	۱۲
تولید ماشین آلات و تجهیزات طبقه بندی نشده در جای دیگر	۱۰۳	۷۶	۱۶
تولید ماشین آلات مولد و انتقال برق و دستگاه های برقی طبقه بندی نشده در جای دیگر	۴۳	۲۳	۶
تولید رادیو و تلویزیون و دستگاه ها و وسایل ارتباطی	۵	۵	۰
تولید ابزار پزشکی و ابزار اپتیکی و ابزار دقیق و ساعت های مچی و انواع دیگر ساعت	۱۱	۵	۳
تولید وسایل نقلیه موتوری ، تریلر و نیم تریلر	۹۲	۴۶	۲۱
تولید سایر وسایل حمل و نقل	۷	۵	۱
تولید مبلمان و مصنوعات طبقه بندی نشده در جای دیگر	۲۲	۱۷	۴
باز یافت	۱	۱	۰





۵-۷- تعداد کارگاه های صنعتی دارای ده نفر کارکن و بیشتر بر حسب نوع فعالیت ،  
نحوه مالکیت و طبقات کارکن (دنباله)

سال و فعالیت	عمومی		
	جمع	۱۰-۴۹ نفر	۵۰-۹۹ نفر
۱۳۷۵	۷۲ <sup>(۱)</sup>	۳۷	۶
۱۳۸۰	۵۲	۱۸	۷
۱۳۸۱	۷۸ <sup>(۱)</sup>	۲۱	۸
۱۳۸۲	۶۳	۲۹	۸
۱۳۸۳	۵۴	۱۸	۱۲
۱۳۸۴	۴۵	۱۷	۱۴
۱۳۸۵	۴۶	۳۱	۱
صنایع مواد غذایی و آشامیدنی	۱۱	۳	۵
تولید منسوجات	۳	۳	۰
تولید پوشاک و عمل آوردن و رنگ کردن پوست خردار	۰	۰	۰
دباغی و عمل آوردن چرم ، ساخت کیف ، چمدان ، زین و یراق و تولید کفش	۰	۰	۰
تولید چوب و محصولات چوبی و چوب پنبه (غیراز مبلمان) و ساخت کالا از نی و مواد حصیری	۰	۰	۰
تولید کاغذ و محصولات کاغذی	۰	۰	۰
انتشار ، چاپ و تکثیر رسانه های ضبط شده	۳	۲	۱
صنایع تولید ذغال کک ، پالایشگاه های نفت و سوخت های هسته ای	۰	۰	۰
صنایع تولید مواد و محصولات شیمیایی	۲	۰	۱
تولید محصولات لاستیکی و پلاستیکی	۱	۱	۰
تولید سایر محصولات کانی غیر فلزی	۱۰	۸	۱
تولید فلزات اساسی	۲	۰	۱
تولید محصولات فلزی فابریکی بجز ماشین آلات و تجهیزات تولید ماشین آلات و تجهیزات طبقه بندی نشده در جای دیگر	۱	۱	۰
تولید ماشین آلات مولد و انتقال برق و دستگاه های برقی طبقه بندی نشده در جای دیگر	۲	۰	۲
تولید رادیو و تلویزیون و دستگاه ها و وسایل ارتباطی	۱	۰	۱
تولید ابزار پزشکی و ابزار اپتیکی و ابزار دقیق و ساعت های مچی و انواع دیگر ساعت	۱	۱	۰
تولید وسایل نقلیه موتوری ، تریلر و نیم تریلر	۴	۰	۳
تولید سایر وسایل حمل و نقل	۳	۰	۲
تولید مبلمان و مصنوعات طبقه بندی نشده در جای دیگر	۰	۰	۰
باز یافت	۰	۰	۰

۱- تفاوت سرجمع با اجزا ، مربوط به درج تعداد کارگاههای صنعتی دارای ۹-۱ نفر کارکن می باشد .  
مأخذ - مرکز آمار ایران . ( ر . پ ) .

۶-۷- تعداد کارگاه های صنعتی دارای ده نفر کارکن و بیشتر بر حسب نحوه مالکیت ،  
طبقات کارکن و شهرستان : ۱۳۸۵

کل کارگاه ها				شهرستان
جمع	۴۹ - ۱۰ نفر	۹۹ - ۵۰ نفر	۱۰۰ نفر و بیشتر	
۱۳۶۳	۱۰۳۶	۱۵۳	۱۷۴	کل استان .....
۱	۱	۰	۰	بردسکن .....
۱۰	۹	۱	۰	تایباد .....
۲۷	۲۴	۲	۱	ترت جام .....
۷۲	۶۶	۳	۳	ترت حیدریه <sup>(۱)</sup> .....
۱۰	۵	۱	۴	چناران .....
۱	۱	۰	۰	خلیل آباد .....
۱	۱	۰	۰	خواف .....
۱۱	۱۱	۰	۰	درگز .....
۰۰۰	۰۰۰	۰۰۰	۰۰۰	رشتخوار <sup>(۱)</sup> .....
۴۷	۴۰	۲	۵	سبزوار .....
۱	۰	۰	۱	سرخس .....
۱۵	۱۰	۱	۴	فریمان .....
۴۳	۳۶	۵	۲	قوچان .....
۱۸	۱۶	۱	۱	کاشمر .....
۲	۲	۰	۰	کلات .....
۲۵	۲۱	۲	۲	گناباد .....
۹۸۳	۷۲۲	۱۲۵	۱۳۶	مشهد .....
۰۰۰	۰۰۰	۰۰۰	۰۰۰	مه ولات <sup>(۱)</sup> .....
۹۶	۷۱	۱۰	۱۵	نیشابور .....



۶-۷- تعداد کارگاه های صنعتی دارای ده نفر کارکن و بیشتر بر حسب نحوه مالکیت ،  
طبقات کارکن و شهرستان : ۱۳۸۵ (دنباله)

شهرستان	عمومی				خصوصی			
	جمع	۱۰-۴۹ نفر	۵۰-۹۹ نفر	۱۰۰ نفر و بیشتر	جمع	۱۰-۴۹ نفر	۵۰-۹۹ نفر	۱۰۰ نفر و بیشتر
کل استان	۱۳۱۷	۱۰۱۵	۱۴۵	۱۵۷	۴۶	۲۱	۱	۱۷
بردسکن .....	۱	۱	۰	۰	۰	۰	۰	۰
تایباد .....	۱۰	۹	۱	۰	۰	۰	۰	۰
ترت جام ...	۲۷	۲۴	۲	۱	۰	۰	۰	۰
ترت حیدریه <sup>(۱)</sup>	۶۹	۶۳	۳	۳	۳	۳	۰	۰
چناران .....	۱۰	۵	۱	۴	۰	۰	۰	۰
خلیل آباد ...	۱	۱	۰	۰	۰	۰	۰	۰
خواف .....	۱	۱	۰	۰	۰	۰	۰	۰
درگز .....	۱۱	۱۱	۰	۰	۰	۰	۰	۰
رشتخوار <sup>(۱)</sup>	۰۰۰	۰۰۰	۰۰۰	۰۰۰	۰۰۰	۰۰۰	۰۰۰	۰۰۰
سبزوار .....	۴۵	۴۰	۲	۳	۲	۰	۰	۲
سرخس .....	۱	۰	۰	۱	۰	۰	۰	۰
فریمان .....	۱۵	۱۰	۱	۴	۰	۰	۰	۰
قوچان .....	۴۳	۳۶	۵	۲	۰	۰	۰	۰
کاشمر .....	۱۸	۱۶	۱	۱	۰	۰	۰	۰
کلات .....	۲	۲	۰	۰	۰	۰	۰	۰
گناباد .....	۲۵	۲۱	۲	۲	۰	۰	۰	۰
مشهد .....	۹۴۴	۷۰۴	۱۱۷	۱۲۳	۳۹	۱۸	۸	۱۳
مه ولات <sup>(۱)</sup>	۰۰۰	۰۰۰	۰۰۰	۰۰۰	۰۰۰	۰۰۰	۰۰۰	۰۰۰
نیشابور .....	۹۴	۷۱	۱۰	۱۳	۲	۰	۰	۲

۱- اطلاعات شهرستانهای مه ولات و رشتخوار با شهرستان تربت حیدریه آمده است .  
مأخذ - مرکز آمار ایران . (ر . پ ) .

۷-۷- تعداد شاغلان کارگاههای صنعتی دارای ده نفر کارکن و بیشتر برحسب مزد و حقوق بگیران و کارکنان بدون مزد و حقوق و جنس

مزد و حقوق بگیران			کل شاغلان	سال و طبقات کارکن
زن	مرد	مرد و زن		
۸۷۰۶	۸۱۲۰۲	۸۹۹۰۸	۱۴۳۵۳۹	..... <sup>(۱)</sup> ۱۳۷۵
۸۲۳۹	۶۱۰۵۲	۶۹۲۹۱	۷۰۱۸۰	..... ۱۳۸۰
۱۰۷۲۶	۱۱۵۰۳۸	۱۲۵۷۶۳	۱۹۲۱۱۲	..... <sup>(۱)</sup> ۱۳۸۱
۷۸۳۳	۶۷۰۳۹	۷۴۸۷۲	۷۶۰۱۸	..... ۱۳۸۲
۸۳۸۴	۶۷۳۱۳	۷۵۶۹۷	۷۶۶۷۰	..... ۱۳۸۳
۸۹۱۷	۶۹۰۳۲	۷۷۹۴۹	۷۸۸۰۷	..... ۱۳۸۴
<b>۱۰۶۶۴</b>	<b>۷۳۱۲۰</b>	<b>۸۳۷۸۴</b>	<b>۸۴۶۰۵</b>	..... <b>۱۳۸۵</b>
۳۵۹۳	۲۱۴۷۵	۲۵۰۶۸	۲۵۷۹۴	..... نفر ۱۰ - ۴۹
۱۵۶۰	۸۶۷۸	۱۰۲۳۸	۱۰۳۱۱	..... نفر ۵۰ - ۹۹
۵۵۱۱	۴۲۹۶۷	۴۸۴۷۸	۴۸۵۰۰	..... نفر و بیشتر ۱۰۰

کارکنان بدون مزد و حقوق			سال و طبقات کارکن
زن	مرد	مرد و زن	
۱۰۰۳۰	۴۳۶۰۱	۵۳۶۳۱	..... <sup>(۱)</sup> ۱۳۷۵
۱۲۷	۷۶۲	۸۸۹	..... ۱۳۸۰
۵۱۸۲	۶۱۱۶۶	۶۶۳۴۸	..... <sup>(۱)</sup> ۱۳۸۱
۴۶	۱۱۰۰	۱۱۴۶	..... ۱۳۸۲
۲۳	۹۵۰	۹۷۳	..... ۱۳۸۳
۲۳	۸۳۵	۸۵۸	..... ۱۳۸۴
<b>۲۲</b>	<b>۷۹۹</b>	<b>۸۲۱</b>	..... <b>۱۳۸۵</b>
۱۸	۷۰۸	۷۲۶	..... نفر ۱۰ - ۴۹
۴	۶۹	۷۳	..... نفر ۵۰ - ۹۹
۰	۲۲	۲۲	..... نفر و بیشتر ۱۰۰

۱- اطلاعات سالهای ۱۳۷۵ و ۱۳۸۱ شامل کارگاههای دارای ۹-۱ نفر کارکن نیز می باشد .  
 مأخذ - مرکز آمار ایران . ( ر . پ ) .

۷-۸- تعداد شاغلان کارگاه های صنعتی دارای ده نفر کارکن و بیشتر بر حسب نوع فعالیت و طبقات کارکن : ۱۳۸۵

فعالیت	جمع	۱۰-۴۹ نفر	۵۰-۹۹ نفر	۱۰۰ نفر و بیشتر
جمع	۱۴۶۰۵	۲۵۷۹۴	۱۰۳۱۱	۴۱۵۰۰
صنایع مواد غذایی و آشامیدنی	۱۹۲۳۵	۴۵۹۹	۲۷۰۳	۱۱۹۳۳
تولید منسوجات	۹۴۴۱	۱۴۹۴	۹۹۶	۶۹۵۱
تولید پوشاک و عمل آوردن و رنگ کردن پوست خزدار	۶۴۱	۱۴۸	۹۴	۳۹۹
دباغی و عمل آوردن چرم، ساخت کیف، چمدان، زین و یراق و تولید کفش	۷۳۷	۹۸	۶۲	۵۷۷
تولید چوب و محصولات چوبی و چوب پنبه (غیر از مبلمان) و ساخت کالا از نی و مواد حصیری	۱۴۲	۱۴۲	.	.
تولید کاغذ و محصولات کاغذی	۱۰۱۷	۲۷۳	۱۳۱	۶۱۳
انتشار، چاپ و تکثیر رسانه های ضبط شده	۱۰۷۷	۲۵۹	۱۷۶	۶۴۲
صنایع تولید ذغال کک، پالایشگاه های نفت و سوخت های هسته ای	۳۲۵	۱۱۰	.	۲۱۵
صنایع تولید مواد و محصولات شیمیایی	۲۵۸۲	۹۵۵	۴۰۴	۱۲۲۳
تولید محصولات لاستیکی و پلاستیکی	۲۳۱۰	۱۲۶۴	۵۰	۹۹۶
تولید سایر محصولات کانی غیر فلزی	۱۶۶۱۵	۱۰۷۰۸	۱۰۸۷	۴۸۲۰
تولید فلزات اساسی	۱۷۷۱	۴۰۱	۲۸۲	۱۰۸۸
تولید محصولات فلزی فلزیکی بجز ماشین آلات و تجهیزات	۲۹۹۴	۹۰۷	۷۸۲	۱۳۰۵
تولید ماشین آلات و تجهیزات طبقه بندی نشده در جای دیگر	۵۸۷۷	۱۷۳۷	۱۱۰۲	۳۰۳۸
تولید ماشین آلات مولد و انتقال برق و دستگاه های برقی طبقه بندی نشده در جای دیگر	۵۷۴۷	۶۶۳	۳۹۸	۴۶۸۶
تولید رادیو و تلویزیون و دستگاه ها و وسایل ارتباطی	۳۲۵	۱۲۸	.	۱۹۷
تولید ابزار پزشکی و ابزار اپتیکی و ابزار دقیق و ساعت های مچی و انواع دیگر ساعت	۹۶۱	۱۷۵	۱۸۴	۶۰۲
تولید وسایل نقلیه موتوری، تریلر و نیم تریلر	۱۰۶۴۶	۱۲۰۳	۱۴۳۶	۸۰۰۷
تولید سایر وسایل حمل و نقل	۱۳۰۳	۱۲۸	۱۲۲	۱۰۵۳
تولید مبلمان و مصنوعات طبقه بندی نشده در جای دیگر	۸۳۹	۳۸۲	۳۰۲	۱۵۵
بازیافت	۲۰	۲۰	.	.

مأخذ - مرکز آمار ایران . ( ر . پ ) .

۹-۷- تعداد شاغلان کارگاه های صنعتی دارای ده نفر کارکن و بیشتر بر حسب طبقات کارکن و شهرستان : ۱۳۸۵

شهرستان	جمع	۴۹ - ۱۰ نفر	۹۹ - ۵۰ نفر	۱۰۰ نفر و بیشتر
کل استان .....	۱۴۶۰۵	۲۵۷۹۴	۱۰۳۱۱	۴۱۵۰۰
بردسکن .....	۱۰	۱۰	۰	۰
تایباد .....	۳۴۶	۲۵۳	۹۳	۰
ترت جام .....	۱۲۵۳	۷۱۰	۱۱۸	۴۲۵
ترت حیدریه <sup>(۱)</sup> .....	۳۰۸۱	۲۲۹۵	۲۱۱	۵۷۵
چناران .....	۹۴۸	۸۸	۵۳	۸۰۷
خلیل آباد .....	۴۵	۴۵	۰	۰
خواف .....	۴۴	۴۴	۰	۰
درگز .....	۱۱۲	۱۱۲	۰	۰
رشتخوار <sup>(۱)</sup> .....	۰۰۰	۰۰۰	۰۰۰	۰۰۰
سبزوار .....	۳۰۲۶	۹۷۵	۱۳۶	۱۹۱۵
سرخس .....	۱۱۴	۰	۰	۱۱۴
فریمان .....	۱۸۵۳	۲۰۹	۸۶	۱۵۵۸
قوچان .....	۱۶۷۵	۹۵۲	۲۷۹	۴۴۴
کاشمر .....	۶۸۸	۴۴۸	۸۳	۱۵۷
کلات .....	۳۴	۳۴	۰	۰
گناباد .....	۱۰۷۹	۴۶۰	۱۰۷	۵۱۲
مشهد .....	۶۳۵۶۲	۱۷۳۶۰	۸۴۳۹	۳۷۷۶۳
مه ولات <sup>(۱)</sup> .....	۰۰۰	۰۰۰	۰۰۰	۰۰۰
نیشابور .....	۶۷۳۶	۱۸۰۰	۷۰۶	۴۲۳۰

۱- اطلاعات شهرستانهای مه ولات و رشتخوار با شهرستان تربت حیدریه آمده است .  
 مأخذ - مرکز آمار ایران . ( ر . پ ) .

۷-۱۰- جبران خدمات مزد و حقوق بگیران کارگاه های صنعتی دارای ده نفر کارکن و بیشتر بر حسب طبقات کارکن و جنس (میلیون ریال)

مرد و زن			سال و طبقات کارکن
سایر پرداختی ها	مزد و حقوق	جمع	
۱۴۹۷۱۳	۲۸۵۸۸۶	۴۳۵۵۹۹	..... <sup>(۱)</sup> ۱۳۷۵
۳۶۶۲۸۲	۶۹۴۱۶۲	۱۰۶۰۴۴۵	..... ۱۳۸۰
۵۲۵۹۷۰	۱۳۲۱۰۷۰	۱۸۴۷۰۳۹	..... <sup>(۱)</sup> ۱۳۸۱
۶۲۴۶۵۴	۱۰۵۱۲۳۸	۱۶۷۵۸۹۱	..... ۱۳۸۲
۷۱۳۸۸۲	۱۴۴۰۵۵۹	۲۱۵۴۴۴۱	..... ۱۳۸۳
۸۷۱۹۴۳	۱۵۶۳۸۴۴	۲۴۳۵۷۸۸	..... ۱۳۸۴
<b>۱۱۱۰۸۷۴</b>	<b>۲۰۴۴۱۳۶</b>	<b>۳۱۵۵۰۱۰</b>	<b>..... ۱۳۸۵</b>
۱۳۵۹۶۶	۴۷۷۹۳۳	۶۱۳۸۹۹	..... ۱۰-۴۹ نفر
۹۴۹۹۱	۲۲۸۲۵۱	۳۲۳۲۴۲	..... ۵۰-۹۹ نفر
۸۷۹۹۱۸	۱۳۳۷۹۵۲	۲۲۱۷۸۶۹	..... ۱۰۰ نفر و بیشتر

زن			مرد			سال و طبقات کارکن
سایر پرداختی ها	مزد و حقوق	جمع	سایر پرداختی ها	مزد و حقوق	جمع	
۶۵۸۵	۱۸۹۵۳	۲۵۵۳۸	۱۴۳۱۲۸	۲۶۶۹۳۳	۴۱۰۰۶۱	..... <sup>(۱)</sup> ۱۳۷۵
۲۷۸۳۳	۵۵۷۴۹	۸۳۵۸۲	۳۳۸۴۵۰	۶۳۸۴۱۳	۹۷۶۸۶۳	..... ۱۳۸۰
۲۷۳۲۸	۸۰۹۸۹	۱۰۸۳۱۸	۴۹۸۶۴۱	۱۲۴۰۰۸۰	۱۷۳۸۱۷۲۲	..... <sup>(۱)</sup> ۱۳۸۱
۲۹۸۴۸	۸۵۷۰۹	۱۱۵۵۵۸	۵۹۴۸۰۵	۹۶۵۵۲۸	۱۵۶۰۳۳۴	..... ۱۳۸۲
۴۹۹۶۸	۱۲۱۳۳۸	۱۷۱۳۰۶	۶۶۳۹۱۴	۱۳۱۹۲۲۲	۱۹۸۳۱۳۶	..... ۱۳۸۳
۵۳۹۹۷	۱۳۲۳۳۲	۱۸۶۳۲۹	۸۱۷۹۴۶	۱۴۳۱۵۱۳	۲۲۴۹۴۵۸	..... ۱۳۸۴
<b>۸۱۳۷۳</b>	<b>۲۰۶۸۶۸</b>	<b>۲۸۸۲۴۲</b>	<b>۱۰۲۹۵۰۱</b>	<b>۱۸۳۷۲۶۸</b>	<b>۲۸۶۶۷۶۹</b>	<b>..... ۱۳۸۵</b>
۱۳۵۸۳	۵۴۸۹۸	۶۸۴۸۱	۱۲۲۳۸۲	۴۲۳۰۳۵	۵۴۵۴۱۸	..... ۱۰-۴۹ نفر
۹۳۸۱	۲۷۲۵۴	۳۶۶۳۵	۸۵۶۱۰	۲۰۰۹۹۷	۲۸۶۶۰۸	..... ۵۰-۹۹ نفر
۵۸۴۰۹	۱۲۴۷۱۶	۱۸۳۱۲۵	۸۲۱۵۰۸	۱۲۱۳۳۳۵	۲۰۳۴۷۴۴	..... ۱۰۰ نفر و بیشتر

۱- اطلاعات سالهای ۱۳۷۵ و ۱۳۸۱ شامل کارگاههای دارای ۹-۱ نفر کارکن نیز می باشد.

مأخذ - مرکز آمار ایران. (ر. پ.).

۱۱-۷- جبران خدمات مزد و حقوق بگیران کارگاه های صنعتی دارای ده نفر کارکن و بیشتر برحسب نوع فعالیت و طبقات کارکن : ۱۳۸۵ (میلیون ریال)

فعالیت	جمع	۱۰ - ۴۹ نفر	۵۰ - ۹۹ نفر	۱۰۰ نفر و بیشتر
جمع	۳۱۵۵۰۱۰	۶۱۳۸۹۹	۳۳۳۲۴۳	۲۲۱۷۸۶۹
صنایع مواد غذایی و آشامیدنی	۷۸۰۶۴۳	۱۱۷۰۶۸	۸۰۸۳۵	۵۸۲۷۴۰
تولید منسوجات	۳۶۰۰۹۷	۳۷۰۵۵	۲۷۹۱۴	۲۹۵۱۲۹
تولید پوشاک و عمل آوردن و رنگ کردن پوست خزدار.	۱۹۸۵۱	۴۰۰۸	۲۵۱۵	۱۳۳۲۸
دباغی و عمل آوردن چرم ، ساخت کیف ، چمدان ، زین و براق و تولید کفش	۲۳۳۱۷	۲۴۴۰	۱۵۸۴	۱۹۲۹۳
تولید چوب و محصولات چوبی و چوب پنبه (غیر از مبلمان) و ساخت کالا از نی و مواد حصیری	۲۵۳۴	۲۵۳۴	.	.
تولید کاغذ و محصولات کاغذی	۳۷۸۸۲	۶۶۲۳	۴۳۸۴	۲۶۸۷۵
انتشار، چاپ و تکثیر رسانه های ضبط شده	۴۶۸۷۲	۹۰۸۴	۶۰۰۱	۳۱۷۸۷
صنایع تولید زغال کک ، پالا یسگانه های نفت و سوخته های هسته ای	۱۰۹۷۶	۳۷۲۸	.	۷۲۴۸
صنایع تولید مواد و محصولات شیمیایی	۱۰۴۷۰۲	۲۶۸۸۱	۱۷۰۰۵	۶۰۸۱۷
تولید محصولات لاستیکی و پلاستیکی	۸۶۸۸۴	۳۳۹۰۰	۱۱۰۶	۵۱۸۷۸
تولید سایر محصولات کانی غیر فلزی	۴۵۰۷۷۴	۲۰۹۷۶۴	۳۴۰۳۷	۲۰۶۹۷۳
تولید فلزات اساسی	۶۸۳۶۶	۱۰۵۱۱	۷۷۲۴	۵۰۱۳۱
تولید محصولات فلزی فابریکی بجز ماشین آلات و تجهیزات	۱۰۱۰۷۹	۲۵۴۹۸	۲۵۷۱۱	۴۹۸۷۰
تولید ماشین آلات و تجهیزات طبقه بندی نشده در جای دیگر	۱۸۳۵۴۴	۴۹۴۶۰	۳۳۳۱۲	۱۰۰۷۷۲
تولید ماشین آلات مولد و انتقال برق و دستگاه های برقی طبقه بندی نشده در جای دیگر.	۲۶۵۱۴۹	۱۸۱۶۵	۱۲۵۷۷	۲۳۴۴۰۸
تولید رادیو و تلویزیون و دستگاهها و وسایل ارتباطی	۱۱۸۴۵	۳۲۴۹	.	۸۵۹۶
تولید ابزار پزشکی و ابزار اپتیکی و ابزار دقیق و ساعت های مچی و انواع دیگر ساعت	۲۵۵۲۶	۴۹۹۵	۵۳۴۴	۱۵۱۸۷
تولید وسایل نقلیه موتوری ، تریلر و نیم تریلر	۵۰۶۹۰۷	۳۵۱۹۱	۵۰۸۸۶	۴۲۰۸۳۰
تولید سایر وسایل حمل و نقل	۴۴۴۴۰	۴۰۱۱	۳۴۴۶	۳۶۹۸۳
تولید مبلمان و مصنوعات طبقه بندی نشده در جای دیگر	۲۳۱۰۱	۹۲۱۴	۸۸۶۲	۵۰۲۵
باز یافت	۵۲۰	۵۲۰	.	.

مأخذ - مرکز آمار ایران . ( ر . پ ) .



۷-۱۲- سرمایه گذاری کارگاه های صنعتی دارای ده نفر کارکن و بیشتر بر حسب نوع اموال سرمایه ای و طبقات کارکن : ۱۳۸۵ (میلیون ریال)

اموال سرمایه ای	جمع	۱۰ - ۴۹ نفر	۵۰ - ۹۹ نفر	۱۰۰ نفر و بیشتر
جمع .....	۱۵۳۲۹۳۵	۲۵۹۲۰۱	۱۶۵۳۸۱	۱۱۰۸۳۵۳
ماشین آلات و غیره .....	۹۸۳۲۴۴	۱۴۰۲۹۷	۸۹۵۲۷	۷۵۳۴۲۰
تجهیزات اداری .....	۴۸۳۷۲	۶۰۶۴	۳۶۱۲	۳۸۶۹۶
وسایل نقلیه .....	۹۲۵۴۲	۲۳۸۱۳	۱۰۹۲۶	۵۷۸۰۴
ساختمان (بدون زمین) .....	۳۰۹۹۲۳	۶۰۹۵۶	۵۰۴۰۴	۱۹۸۵۶۴
زمین .....	۹۵۲۵۹	۲۷۱۸۸	۱۰۲۷۶	۵۷۷۹۵
نرم افزارهای کامپیوتری .....	۳۵۹۴	۸۸۴	۶۳۶	۲۰۷۴

مأخذ - مرکز آمار ایران . ( ر . پ ) .

۱۳-۷- سرمایه گذاری کارگاه های صنعتی دارای ده نفر کارکن و بیشتر بر حسب نوع فعالیت و طبقات کارکن : ۱۳۸۵ (میلیون ریال)

فعالیت	جمع	۴۹ - ۱۰ نفر	۹۹ - ۵۰ نفر	۱۰۰ نفر و بیشتر
جمع .....	۱۵۳۲۹۳۵	۲۵۹۳۰۱	۱۶۵۳۸۱	۱۱۰۸۳۵۳
صنایع مواد غذایی و آشامیدنی .....	۵۰۰۶۵۴	۶۷۵۴۲	۴۹۲۲۳	۳۸۳۸۹۰
تولید منسوجات .....	۱۲۶۵۱۷	۸۷۶۷	۱۰۹۷۴	۱۰۶۷۷۶
تولید پوشاک و عمل آوردن و رنگ کردن پوست خردار ....	۱۰۳۲	۹۴	۴۳۰	۵۰۸
دباغی و عمل آوردن چرم ، ساخت کیف ، چمدان ، زین و یراق و تولید کفش .....	۱۳۵۵۱	۴۶۸۲	۶۸۲۷	۲۰۴۳
تولید چوب و محصولات چوبی و چوب پنبه (غیر از مبلمان) و ساخت کالا از نی و مواد حصیری .....	۱۹۳	۱۹۳	.	.
تولید کاغذ و محصولات کاغذی .....	۱۰۵۰۶-	۵۲۰	۲۱۹	۱۱۲۴۵-
انتشار ، چاپ و تکثیر رسانه های ضبط شده .....	۳۲۵۶۱	۹۳۴۷	۲۱۶۴۸	۱۵۶۶
صنایع تولید ذغال کک ، پالایشگاه های نفت و سوخت های هسته ای	۴۵۵۸	۱۵۶۳	.	۲۹۹۵
صنایع تولید مواد و محصولات شیمیایی .....	۶۰۵۷۲	۷۵۱۱	۱۰۸۸۳	۴۲۱۷۸
تولید محصولات لاستیکی و پلاستیکی .....	۷۵۱۶۸	۱۸۶۲۲	۱۰۴	۵۶۴۴۲
تولید سایر محصولات کانی غیر فلزی .....	۱۵۶۹۶۵	۸۲۳۳۶	۱۲۴۸۲	۶۲۱۴۷
تولید فلزات اساسی .....	۱۰۴۴۹۵	۵۴۹۴	۳۴۷	۹۸۶۵۴
تولید محصولات فلزی فابریکی بجز ماشین آلات و تجهیزات .....	۲۳۸۷۲	۷۹۸۴	۹۷۶۲	۶۱۲۶
تولید ماشین آلات و تجهیزات طبقه بندی نشده در جای دیگر	۴۹۷۱۳	۱۸۹۰۸	۸۴۸۳	۲۲۳۲۲
تولید ماشین آلات مولد و انتقال برق و دستگاه های برقی طبقه بندی نشده در جای دیگر .....	۵۱۹۳۰	۷۰۲۸	۲۳۰۵	۴۲۵۹۷
تولید رادیو و تلویزیون و دستگاه ها و وسایل ارتباطی	۱۸۸۶	۱۷۶۸	.	۱۱۸
تولید ابزار پزشکی و ابزار اپتیکی و ابزار دقیق و ساعت های مچی و انواع دیگر ساعت .....	۷۵۶۲	۵۶۸۶	۳۵۳	۱۵۲۳
تولید وسایل نقلیه موتوری ، تریلر و نیم تریلر .....	۳۲۶۱۸۲	۸۳۲۲	۲۹۳۹۶	۲۸۸۴۶۴
تولید سایر وسایل حمل و نقل .....	۳۵۲۶	۱۲۵۵	۱۲۴۵	۱۰۲۷
تولید مبلمان و مصنوعات طبقه بندی نشده در جای دیگر	۲۴۸۵	۱۵۶۱	۷۰۰	۲۲۳
باز یافت .....	۱۹	۱۹	.	.

مأخذ - مرکز آمار ایران . ( ر . پ ) .

۷-۱۴ ارزش افزوده کارگاه های صنعتی دارای ده نفر کارکن و بیشتر بر حسب نوع فعالیت و طبقات کارکن (میلیون ریال)

سال و فعالیت	جمع	۱۰ - ۴۹ نفر	۵۰ - ۹۹ نفر	۱۰۰ نفر و بیشتر
..... ۱۳۷۵	۱۱۷۴۰۵۵۹ <sup>(۱)</sup>	۲۸۷۵۳۹	۹۲۱۰۲	۹۲۸۵۵۷
..... ۱۳۸۰	۳۷۱۷۳۹۳	۶۸۵۸۵۹	۳۱۴۲۵۰	۲۷۱۷۲۸۴
..... ۱۳۸۱	۷۰۶۳۴۷۳ <sup>(۱)</sup>	۷۹۵۶۱۱	۳۷۴۷۰۲	۴۰۷۶۴۰۱
..... ۱۳۸۲	۵۵۶۹۸۹۶	۹۶۰۴۲۸	۵۱۱۲۰۲	۴۰۹۸۲۶۶
..... ۱۳۸۳	۶۷۰۷۱۷۹	۱۱۱۲۱۲۷	۶۷۹۰۷۶	۴۹۱۵۹۷۶
..... ۱۳۸۴	۸۱۸۶۹۵۹	۱۱۷۰۵۳۹	۹۱۳۸۴۰	۶۱۰۲۵۸۰
..... <b>۱۳۸۵</b>	<b>۱۱۰۸۸۲۳۵</b>	<b>۱۵۴۱۶۴۹</b>	<b>۹۶۲۱۹۱</b>	<b>۸۵۸۴۳۹۵</b>
..... صنایع مواد غذایی و آشامیدنی	۲۴۸۵۴۳۴	۲۸۵۸۶۰	۳۰۴۴۷۳	۱۸۹۵۱۰۱
..... تولید منسوجات	۸۴۷۳۰۶	۸۰۲۹۸	۶۸۷۴۹	۶۹۸۲۶۰
..... تولید پوشاک و عمل آوردن و رنگ کردن پوست خردار	۴۷۹۶۴	۱۱۳۴۴	۴۹۳۴	۳۱۶۸۶
..... دباغی و عمل آوردن چرم ، ساخت کیف ، چمدان ، زین و براق و تولید کفش	۸۰۳۵۱	۲۰۰۲۵	۱۳۹۱۰	۴۶۴۱۷
..... تولید چوب و محصولات چوبی و چوب پنبه (غیر از مبلمان) و ساخت کالا از نی و مواد حصیر	۸۱۹۰	۸۱۹۰	.	.
..... تولید کاغذ و محصولات کاغذی	۱۱۱۶۴۶	۱۶۱۵۲	۱۶۹۸۵	۷۸۵۰۹
..... انتشار ، چاپ و تکثیر رسانه های ضبط شده	۵۵۶۴۳	۱۸۲۹۹	۱۷۵۰۴	۱۹۸۴۰
..... صنایع تولید زغال کک ، پالایشگاههای نفت و سوختههای هسته ای	۱۹۸۲۵	۱۱۲۲۴	.	۸۶۰۰
..... صنایع تولید مواد و محصولات شیمیایی	۳۱۳۰۳۵	۷۸۸۲۶	۵۱۷۲۱	۱۸۲۴۸۸
..... تولید محصولات لاستیکی و پلاستیکی	۳۹۸۸۵۷	۱۲۴۶۹۱	۳۸۷۵	۲۷۰۲۹۲
..... تولید سایر محصولات کانی غیر فلزی	۱۳۱۸۰۸۱	۴۶۷۱۷۹	۱۱۰۰۸۶	۷۴۰۸۱۷
..... تولید فلزات اساسی	۱۱۶۴۹۸۶	۲۴۴۴۳	۲۰۶۴۲	۱۱۱۹۹۰۱
..... تولید محصولات فلزی فابریکی بجز ماشین آلات و تجهیزات	۲۸۶۹۱۲	۶۸۰۹۳	۷۹۰۱۳	۱۳۹۸۰۶
..... تولید ماشین آلات و تجهیزات طبقه بندی نشده در جای دیگر	۵۰۹۰۹۹	۱۲۶۲۰۷	۷۵۹۴۵	۳۰۶۹۴۷
..... تولید ماشین آلات مولد و انتقال برق و دستگاههای برقی طبقه بندی نشده در جای دیگر	۸۰۵۹۱۶	۳۵۹۸۸	۴۰۱۴۱	۷۲۹۷۸۷
..... تولید رادیو و تلویزیون و دستگاهها و وسایل ارتباطی	۳۰۱۸۱	۷۶۲۶	.	۲۲۵۵۶
..... تولید ابزار پزشکی و ابزار اپتیکی و ابزار دقیق و ساعتها	۵۴۹۴۱	۱۳۶۵۵	۱۱۷۶۲	۲۹۵۲۵
..... تولید وسایل نقلیه موتوری ، تریلر و نیم تریلر	۲۳۷۰۷۲۸	۸۱۲۱۴	۱۰۸۰۶۸	۲۱۸۱۴۴۶
..... تولید سایر وسایل حمل و نقل	۱۱۲۳۱۹	۲۴۶۵۳	۱۲۸۳۸	۷۴۸۲۷
..... تولید مبلمان و مصنوعات طبقه بندی نشده در جای دیگر	۶۳۸۶۰	۳۴۷۲۳	۲۱۵۴۶	۷۵۹۱
..... بازیافت	۲۹۶۰	۲۹۶۰	.	.

۱- تفاوت سرجمع با اجزا مربوط به درج ارزش افزوده کارگاههای صنعتی دارای ۹-۱ نفر کارکن می باشد .  
 مأخذ - مرکز آمار ایران . ( ر . پ ) .

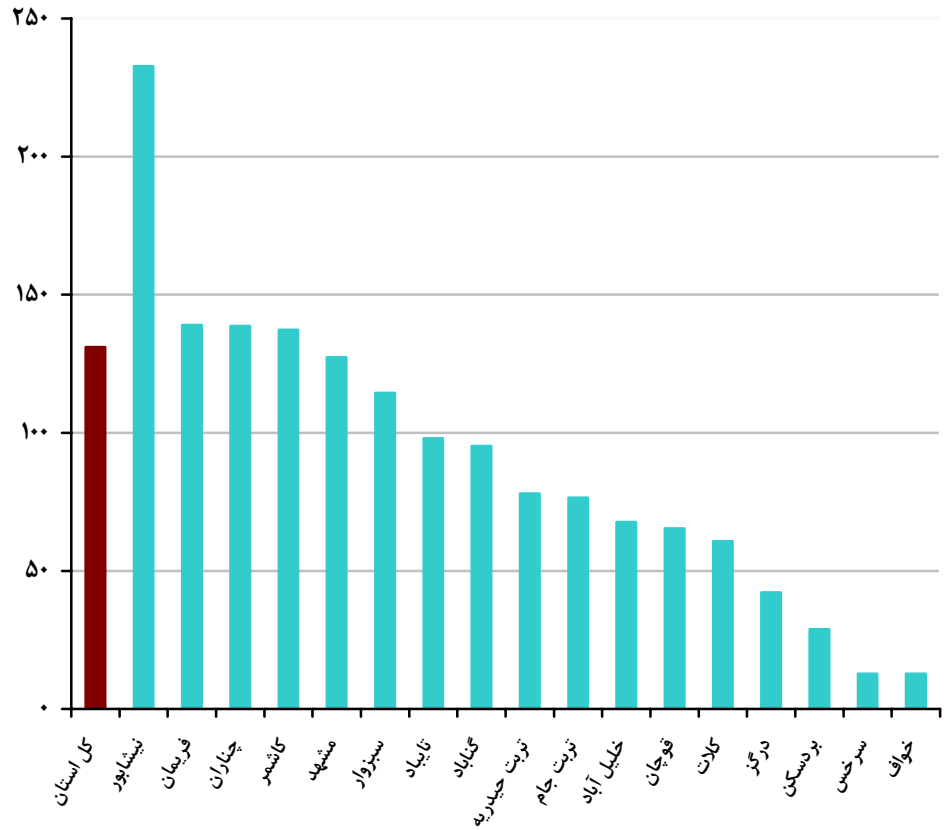
۱۵-۷ ارزش افزوده کارگاه های صنعتی دارای ده نفر کارکن و بیشتر بر حسب شهرستان و طبقات کارکن: ۱۳۸۵ (میلیون ریال)

شهرستان	جمع	۴۹ - ۱۰ نفر	۹۹ - ۵۰ نفر	۱۰۰ نفر و بیشتر
کل استان .....	۱۱۰۸۱۲۳۵	۱۵۴۱۶۴۹	۹۶۲۱۹۱	۱۵۱۸۴۳۹۵
بردسکن .....	۲۸۹	۲۸۹	.	.
تایباد .....	۳۳۹۱۸	۱۰۰۲۱	۲۳۸۹۷	.
ترت جام .....	۹۵۸۴۰	۲۱۴۲۱	۴۸۷۹	۶۹۵۴۰
ترت حیدریه <sup>(۱)</sup> .....	۲۴۰۲۹۴	۸۰۷۶۸	۱۴۴۷۸	۱۴۵۰۴۸
چناران .....	۱۳۱۵۱۱	۳۰۹۴	۱۸۶۸	۱۲۶۵۴۹
خلیل آباد .....	۳۰۴۵	۳۰۴۵	.	.
خواف .....	۵۶۳	۵۶۳	.	.
درگز .....	۴۷۲۷	۴۷۲۷	.	.
رشتخوار <sup>(۱)</sup> .....	۰	۰	۰	۰
سبزوار .....	۳۴۶۳۳۳	۵۵۳۴۲	۲۲۰۵۲	۲۶۸۹۳۸
سرخس .....	۱۴۵۹	.	.	۱۴۵۹
فریمان .....	۲۵۷۶۸۵	۲۱۲۱۱	۱۲۱۷۸	۲۲۴۲۹۶
قوچان .....	۱۰۹۴۵۱	۴۵۴۵۸	۶۲۲۵	۵۷۷۶۸
کاشمر .....	۹۴۴۲۹	۱۷۷۰۳	۴۸۱۶۷	۲۸۵۵۹
کلات .....	۲۰۶۷	۲۰۶۷	.	.
گناباد .....	۱۰۲۷۶۸	۲۲۲۸۹	۹۹۸۷	۷۰۴۹۲
مشهد .....	۸۰۹۵۸۸۵	۱۱۷۳۵۲۶	۷۶۷۱۸۹	۶۱۵۵۱۷۰
مه ولات <sup>(۱)</sup> .....	۰	۰	۰	۰
نیشابور .....	۱۵۶۷۹۷۱	۸۰۱۲۵	۵۱۲۷۰	۱۴۳۶۵۷۶

۱- اطلاعات شهرستانهای مه ولات و رشتخوار با شهرستان ترت حیدریه آمده است .  
 مأخذ - مرکز آمار ایران . ( ر . پ ) .

۲ - ۷ - بهره وری شاغلان کارگاههای صنعتی دارای ده نفر

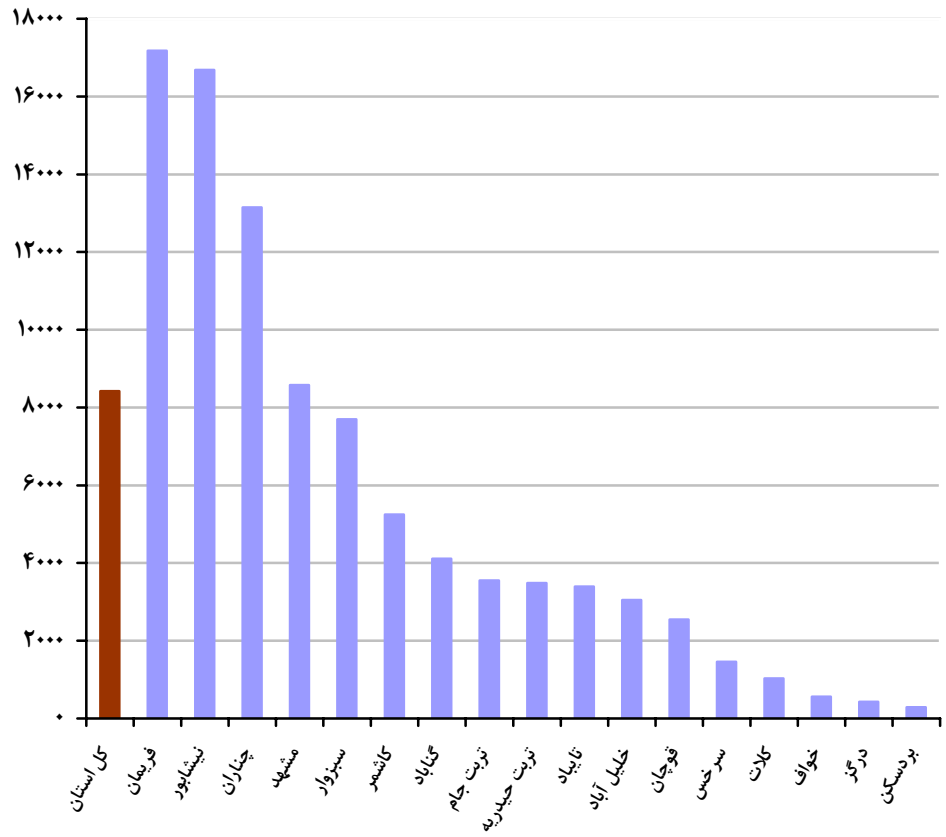
کارکن و بیشتر بر حسب شهرستان : ۱۳۸۵  
میلیون ریال



منبع: جدول ۷-۹ و ۷-۱۵

### ۳ - ۷ - بهره‌وری کارگاه‌های صنعتی دارای ده نفر کارکن و

بیشتر بر حسب شهرستان: ۱۳۸۵  
میلیون ریال



مینا: جدول ۶-۷ و ۱۵-۷

۱۶-۷- مشخصات عمومی شرکتهای تعاونی صنعتی و فرش دستباف

سال و شهرستان	صنعتی			فرش دستباف				
	تعداد	عضو	شاغلان	سرمایه (هزار ریال)	تعداد	عضو	شاغلان	سرمایه (هزار ریال)
..... ۱۳۸۰	۲۰۱	۸۱۴۹	۱۹۳۸	۳۱۱۲۵۳۶۷	۴۴	۵۰۴۲	۷۲۴	۲۹۰۴۳۲۵
..... ۱۳۸۲	۲۷۲	۹۱۷۴	۲۴۲۷	۵۳۹۷۲۶۵۰	۴۷	۳۹۹۰	۸۷۱	۳۸۱۸۰۷۰
..... ۱۳۸۳	۳۰۰	۱۰۲۵۴	۳۲۳۳	۶۱۹۴۳۶۷۵	۴۸	۳۹۰۶	۸۹۴	۴۲۱۱۷۹۹
..... ۱۳۸۴	۳۱۳	۱۱۰۳۶	۳۳۲۲	۶۱۳۳۰۳۴۲	۵۱	۳۹۷۸	۱۰۷۸	۴۴۹۵۸۷۹
..... ۱۳۸۵	۳۴۴	۴۸۷۸	۲۸۸۹	۶۹۳۸۹۱۸۶	۵۰	۳۶۵۵	۱۰۱۴	۴۲۱۸۸۷۳
..... ۱۳۸۶	۳۶۲	۴۹۲۱	۲۹۸۵	۴۴۷۴۳۳۱۴۰	۵۰	۳۶۵۵	۱۰۲۱	۴۱۶۶۳۷۳
..... بردسکن	۱۰	۸۹	۶۰	۴۱۰۸۰۰	.	.	.	.
..... تایباد	۳	۴۹	۱۷	۱۳۷۱۰۰	.	.	.	.
..... تربت جام	۱۵	۱۸۶	۱۵۸	۱۱۴۴۷۰۰	۲	۱۶	۱۳۳	۲۴۰۰۰
..... تربت حیدریه	۲۳	۱۷۷	۱۵۵	۱۶۱۸۱۰۰	۸	۶۴	۵۸	۸۰۵۰۰
..... چناران	۲	۱۵	۱۲	۲۲۲۰۰	.	.	.	.
..... خلیل آباد	۶	۴۶	۵۵	۴۰۲۸۰۰	.	.	.	.
..... خواف	۹	۹۷	۱۲۴	۵۹۵۳۹۱۵	۲	۲۳	۵	۱۲۹۰۰
..... درگز	۵	۹۰	۶۰	۷۱۱۳۹۰۰	.	.	.	.
..... رشتخوار	۴	۵۹	۴۱	۴۱۵۰۰	.	.	.	.
..... سبزوار	۵۱	۴۶۵	۳۲۶	۷۱۸۰۶۷۰	۲	۱۵۲	۷۷	۲۶۰۹۲۴
..... سرخس	۳	۳۷	۱۲	۱۲۸۲۵۰	.	.	.	.
..... فریمان	۶	۷۰	۴۶	۱۳۱۳۱۰۰	.	.	.	.
..... قوچان	۱۷	۱۲۴	۹۳	۲۰۷۵۰۰	۱	۵۳	۲۲	۱۵۹۰۰
..... کاشمر	۲۱	۲۷۹	۱۴۰	۲۴۹۷۰۱۰	۳	۷۲	۴۵	۸۳۰۹۰۰
..... کلات	۲	۱۴	۱۶	۱۹۱۸۰۰	.	.	.	.
..... گناباد	۲۲	۴۶۷	۲۰۸	۲۶۰۰۴۵۱	۲	۶۹	۳۹	۷۴۰۰۰
..... مشهد	۱۱۶	۲۲۶۰	۱۱۰۷	۴۰۶۹۲۶۴۴۴	۲۶	۲۸۷۴	۴۰۳	۲۲۰۵۱۷۹
..... مه ولات	۴	۲۹	۱۵	۴۴۳۵۰۰	۱	۷	۹	۱۲۶۰۰
..... نیشابور	۴۳	۳۶۸	۳۴۰	۹۰۸۹۴۰۰	۳	۳۲۵	۲۳۰	۶۴۹۴۷۰

مأخذ - اداره کل تعاون خراسان رضوی .

