



فصل هفتم

صنعت



مقدمه

اولین سرشماری صنعتی کشور، در مرداد ماه ۱۳۴۲ بوسیله‌ی اداره‌ی کل آمار عمومی وقت انجام گرفت. از سال ۱۳۴۳ تا سال ۱۳۵۱ وزارت اقتصاد وقت به تهیه‌ی آمار از کارگاه‌های صنعتی کشور مبادرت نمود و از سال ۱۳۵۲ به بعد، این وظیفه به وزارت صنایع وقت محول شد.

مرکز آمار در سال ۱۳۵۱ برای اولین بار از کارگاه‌های بزرگ صنعتی (۱۰ نفر کارکن و بیشتر) سرشماری بعمل آورد و از آن سال تا سال ۱۳۶۶، این سرشماری را همه ساله بجز سال‌های ۱۳۵۶ و ۱۳۵۷ به انجام رسانید.

بر اثر تغییرات حاصل در بافت صنعتی کشور و ضرورت بررسی آماری کل کارگاه‌های صنعتی، مرکز آمار ایران در سال ۱۳۶۷، طرح جامع آمارگیری صنعتی را تهیه و به مرحله‌ی اجرا در آورد. اجرای این طرح با انجام تغییراتی، تا سال ۱۳۷۰ نیز ادامه یافت.

با توجه به این امر که قسمت اعظم تولید بخش صنعت، مربوط به کارگاه‌های بزرگ صنعتی (۱۰ نفر کارکن و بیشتر) است، مرکز آمار ایران مجدداً اجرای طرح آمارگیری از کارگاه‌های بزرگ صنعتی را در سال ۱۳۷۱ آغاز کرد که در سال‌های ۱۳۷۲ و ۱۳۷۳ نیز ادامه یافت. همچنین در سال ۱۳۷۳، این مرکز طرح سرشماری عمومی صنعت و معدن را به مرحله‌ی اجرا در آورد.

با استفاده از چارچوب به دست آمده از مرحله‌ی اول سرشماری عمومی صنعت و معدن، مرحله‌ی دوم مربوط به بخش‌های صنعت و معدن، در سال ۱۳۷۴ به اجرا درآمد. در این مرحله، آمار سال ۱۳۷۳ کارگاه‌های صنعتی کمتر از ۶ نفر کارکن با روش نمونه‌گیری و کارگاه‌های صنعتی دارای ۶ نفر کارکن و بیشتر با روش سرشماری مورد آمارگیری قرار گرفت.

در سال ۱۳۷۶ با استفاده از چارچوب فوق و کارگاه‌های شناسایی شده‌ی بعد از سال ۱۳۷۳، همزمان برای گردآوری آمار سال‌های ۱۳۷۴ و ۱۳۷۵ کارگاه‌های صنعتی کشور، اقدام شد. در این مرحله، آمار کارگاه‌های ۱۰ نفر کارکن و بیشتر به روش سرشماری و اطلاعات آماری کارگاه‌های کمتر از ۱۰ نفر کارکن، فقط برای سال ۱۳۷۵ به روش نمونه‌گیری

جمع‌آوری شد.

از سال ۱۳۷۷، سرشماری از کارگاه‌های صنعتی ده نفر کارکن و بیشتر هر سال انجام می‌شود و اطلاعات تفصیلی سال قبل کارگاه‌های مذکور، بر حسب فعالیت‌های مختلف صنعتی جمع‌آوری و منتشر می‌گردد. در سال ۱۳۸۱، طرح سرشماری عمومی کارگاهی با هدف جمع‌آوری اطلاعات چارچوبی فعالیت‌های اقتصادی کشور اعم از کارگاه‌ها و خانوارها، انجام شد.

در سال ۱۳۸۲، با استفاده از چارچوب به دست آمده از سرشماری عمومی کارگاهی ۱۳۸۱ و انتخاب حدود ۵۰ هزار نمونه، کارگاه‌های صنعتی کمتر از ۱۰ نفر کارکن، به صورت نمونه‌گیری و کارگاه‌های دارای ۱۰ نفر کارکن و بیشتر نیز با استفاده از همان چارچوب، با روش سرشماری مورد آمارگیری قرار گرفت.

در سال ۱۳۸۴، با استفاده از چارچوب به دست آمده از سرشماری عمومی کارگاهی ۱۳۸۱، کارگاه‌های دارای ۱۰ نفر کارکن و بیشتر با روش سرشماری مورد آمارگیری قرار گرفت. در سال ۱۳۸۵ نیز مشابه سال‌های قبل و همراه با بهنگام‌سازی چارچوب، آمارگیری انجام شد که نتایج آن در این فصل منظور شده است.

با توجه به اهمیت فعالیت‌های صنعتی خانوار، لزوم جمع‌آوری اطلاعات مربوط به این فعالیت‌ها مورد تأکید قرار گرفت و طرح آمارگیری از خانوارهای دارای فعالیت صنعتی، در قالب سرشماری عمومی صنعت و معدن، در سال ۱۳۷۴ و ۱۳۷۶ با روش نمونه‌گیری به اجرا درآمد.

گردآوری آمار مشخصات جوازهای جدید صنعتی، فعالیت آماری دیگری است که از شروع فعالیت‌های آماری وزارت صنایع و معادن تا کنون، به طور مستمر انجام می‌شود.

اطلاعات آماری ارائه شده در این فصل شامل مشخصات جوازهای صنعتی صادر شده توسط وزارت صنایع و معادن، منتخبی از مشخصات و عملکرد اقتصادی کارگاه‌های صنعتی و خانوارهای دارای فعالیت صنعتی، مربوط به نتایج حاصل از طرح‌های آماری مرکز آمار ایران و مشخصات عمومی شرکت‌های تعاونی صنعتی تحت پوشش وزارت تعاون است.

اموال سرمایه‌ای: عبارت است از زمین، ساختمان، وسایل نقلیه و همچنین وسایل و تجهیزات متعلق به کارگاه که عمر مفید آنها معمولاً از یک سال بیشتر است.

سرمایه‌گذاری (تغییرات اموال سرمایه‌ای): عبارت است از تغییرات ایجاد شده در ارزش اموال سرمایه‌ای (ارزش خرید یا تحصیل و هزینه تعمیرات اساسی منهای ارزش فروش یا انتقال اموال سرمایه‌ای) طی دوره آماری.

مواد اولیه: موادی است که به منظور تغییر شکل فیزیکی یا شیمیایی به کارگاه وارد و مصرف شده باشد. مواد اولیه ممکن است خام یا نیم ساخته باشد که برای مراحل بعدی تکمیل و تغییر شکل یا مونتاژ محصول، در کارگاه به مصرف رسیده است.

ارزش داده‌ها: عبارت است از ارزش مواد خام و اولیه، لوازم بسته‌بندی ابزار و وسایل کار کم دوام مصرف شده، ارزش سوخت مصرف شده، آب و برق خریداری شده و پرداختی بابت خدمات صنعتی.

ارزش ستانده‌ها: عبارت است از مجموع ارزش کالاهای تولید شده، دریافتی بابت خدمات صنعتی، کالاهای تولید شده، دریافتی بابت خدمات صنعتی، تغییرات ارزش موجودی کالاهای در جریان ساخت، ارزش ساخت یا ایجاد و تعمیر اساسی اموال سرمایه‌ای توسط کارگاه، تفاضل ارزش فروش از ارزش خرید کالاهایی که بدون تغییر شکل به فروش رسیده‌اند، ارزش برق و آب تولید و فروخته شده منهای ارزش ضایعات محصولات تولید شده.

ارزش افزوده: عبارت است از ارزش ستانده‌ها منهای ارزش داده‌ها.

ارزش تولید: عبارت است از ارزش کالای تولید شده به قیمت تولید کننده. قیمت تولید کننده شامل:

قیمت کالای تولیدی کارگاه به اضافه مالیات غیرمستقیم و عوارض محصول، منهای کمک‌های دولت (یارانه) است.

شرکت تعاونی: رجوع کنید به فصل ۴- کشاورزی، جنگلداری و شیلات.

شرکت‌های تعاونی صنعتی: تعاونی‌هایی هستند که با بهره‌گیری از سرمایه و نیروی کار و تخصص اعضا بر اساس موضوع فعالیت مندرج در اساسنامه اجرایی در رشته‌های مختلف صنعت فعالیت می‌کنند.

شرکت‌های تعاونی فروش دستباف: تعاونی‌هایی هستند که در زمینه تأمین و توزیع مواد اولیه و تولید انواع فرش‌های دستبافت و تولیدات وابسته فعالیت دارند.

ذکر این نکته ضرورت دارد که برای طبقه‌بندی فعالیت‌های بخش صنعت، از ویرایش سوم طبقه‌بندی بین‌المللی فعالیت‌های اقتصادی (ISIC)، با اعمال تغییراتی در آن استفاده شده است.

تعاریف و مفاهیم

کارگاه صنعتی: مکان مشخص و ثابتی است که در آن، مجموعه‌ای از سرمایه و نیروی کار به منظور تولید یک یا چند محصول صنعتی بکار گرفته شده است.

وضع مالکیت کارگاه

عمومی: منظور کارگاهی است که تمام یا بیش از ۵۰ درصد سرمایه آنها متعلق به وزارتخانه‌ها، سازمان‌های دولتی، بانک‌ها، نهادهای انقلاب اسلامی، شهرداری‌ها و سایر مؤسسات بخش عمومی می‌باشد.

خصوصی (تعاونی): منظور کارگاهی است که به صورت شرکت تعاونی به ثبت رسیده و تمام یا بیش از ۵۰ درصد سرمایه آنها متعلق به اعضای تعاونی باشد.

خصوصی (غیرتعاونی): منظور کارگاهی است که تمام یا بیش از ۵۰ درصد سرمایه آنها متعلق به افراد باشد.

کارکنان (شاغلان): افرادی هستند که در داخل یا خارج کارگاه به صورت تمام وقت یا پاره وقت برای کارگاه کار می‌کنند. این گروه شامل مزد و حقوق بگیران و کارکنان بدون مزد و حقوق (مالکان، شرکای فعال و کارکنان فامیلی بدون مزد) است.

مزد و حقوق بگیران: عبارتند از کارکنانی که در مقابل کار خود مزد و حقوق دریافت می‌دارند.

جبران خدمات مزد و حقوق بگیران: عبارت است از مزد و حقوق و سایر پرداختی‌ها (پول، کالا و ...) به مزد و حقوق بگیران.

مزد و حقوق: منظور، مجموع پرداختی‌های کارگاه به صورت پول و یا کالا به مزد و حقوق بگیران است.

سایر پرداختی‌ها (پول و کالا و ...): این پرداختی‌ها شامل پاداش، اضافه کار، هزینه خوراک و پوشاک، هزینه ایاب و ذهاب، حق اولاد، حق عائله مندی، حق ماموریت، بدی آب و هوا، سهم کارفرما از بیمه‌های اجتماعی، خوار و بار، بلیط اتوبوس و ... است.

جواز تأسیس (موافقت اصولی): مجوز اولیه برای ایجاد واحد صنعتی است.

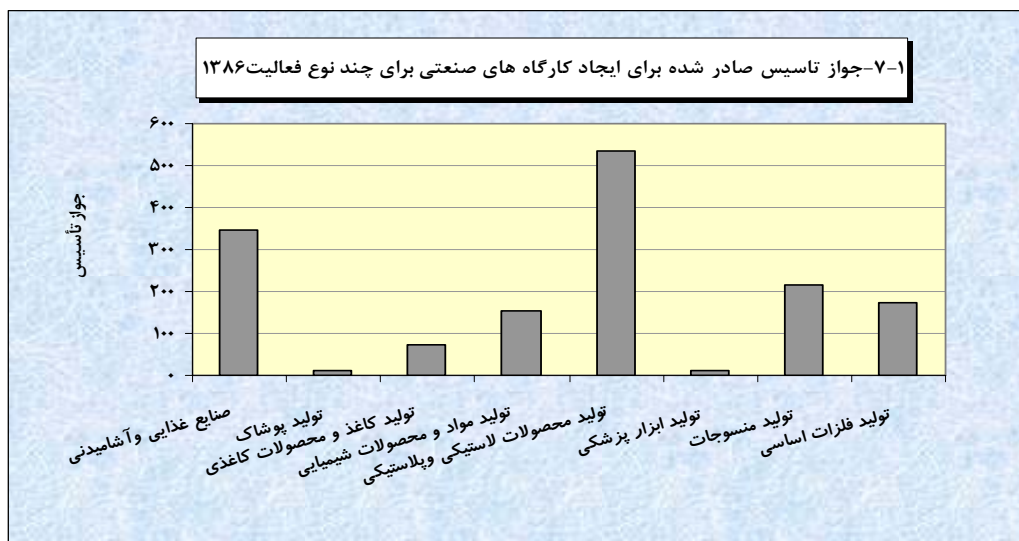
پروانه بهره‌برداری: مجوزی است که واحد تولیدی پس از موفقیت در تولید آزمایشی محصول، موفق به دریافت آن می‌شود و سپس فعالیت خود را آغاز می‌کند.

۷-۱- تعداد جوازهای تأسیس صادر شده توسط سازمان صنایع و معادن برای ایجاد کارگاه‌های صنعتی برحسب نوع فعالیت^(۱)

۱۳۸۶	۱۳۸۵	۱۳۸۴	۱۳۸۳	۱۳۸۲	۱۳۸۱	فعالیت
۳۰۲۷	۱۷۷۷	۱۰۹۱	۲۷۷۳	۱۲۸۵	۱۱۳۸	جمع
۳۴۶	۱۸۸	۶۷	۱۰۸	۱۱۰	۸۳	صنایع مواد غذایی و آشامیدنی
۰	۰	۰	۰	۰	۰	تولید محصولات از توتون و تنباکو و سیگار
۲۱۷	۱۳۸	۱۲۵	۱۴۸	۱۹۱	۱۲۵	تولید منسوجات
۱۲	۱۱	۷	۶	۹	۱	تولید پوشاک، عمل آوردن و رنگ کردن پوست خردار
۹	۹	۴	۷	۴	۴	دباغی و عمل آوردن چرم، ساخت کیف، چمدان، زین و یراق و تولید کفش
۵۵	۳۲	۲۸	۶۲	۸	۲۰	تولید چوب و محصولات چوبی و چوب پنبه (غیر از میلمان) و ساخت کالا
۷۲	۴۶	۳۵	۷۵	۲۸	۲۰	از نی و مواد حصیری
۲	۲	۱	۱	۱	۰	تولید کاغذ و محصولات کاغذی
۱۰	۱۱	۱۰	۱۴	۱۶	۹	انتشار، چاپ و تکثیر رسانه های ضبط شده
۱۵۵	۱۴۰	۶۸	۱۰۹	۶۹	۵۲	صنایع تولید ذغال کک، پالایشگاه‌های نفت و سوخت‌های هسته‌ای
۵۳۵	۳۰۳	۱۷۸	۳۸۲	۲۱۲	۱۰۵	صنایع تولید مواد و محصولات شیمیایی
۶۷۳	۲۱۹	۱۷۵	۲۲۶	۲۹۶	۳۹۰	تولید محصولات لاستیکی و پلاستیکی
۱۷۵	۱۰۹	۷۸	۲۴۷	۳۷	۵۳	تولید سایر محصولات کانی غیر فلزی
۲۷۶	۱۹۶	۱۴۰	۶۵۴	۱۱۵	۱۱۲	تولید فلزات اساسی
۱۶۹	۱۵۲	۷۳	۳۰۱	۶۹	۵۳	تولید محصولات فلزی فابریکی بجز ماشین‌آلات و تجهیزات
۶	۱۹	۵	۳	۳	۱	تولید ماشین‌آلات و تجهیزات طبقه بندی نشده در جای دیگر
۸۵	۵۷	۲۸	۱۲۲	۳۲	۳۹	تولید ماشین‌آلات اداری و حسابگر و محاسباتی
۱۷	۲۹	۴	۲۱	۷	۷	تولید ماشین‌آلات مولد و انتقال برق و دستگاه‌های برقی طبقه بندی نشده در جای دیگر
۱۳	۱۵	۵	۱۲	۷	۴	تولید رادیو و تلویزیون و دستگاه‌های وسایل ارتباطی
۸۳	۴۷	۳۱	۱۷۵	۳۲	۱۵	تولید ابزار پزشکی، ابزار اپتیکی، ابزار دقیق، ساعت‌های مچی و انواع دیگر ساعت
۱۳	۸	۴	۱۲	۱۰	۱۶	تولید وسایل نقلیه موتوری، تریلر و نیم تریلر
۳۵	۲۵	۱۷	۷۳	۱۱	۹	تولید سایر وسایل حمل و نقل
۶۹	۱۶	۷	۱۴	۱۵	۲۰	تولید میلمان و مصنوعات طبقه بندی نشده در جای دیگر
۰	۵	۱	۱	۳	۰	بازیافت
۰	۰	۰	۰	۰	۰	استخراج سایر معادن
۰	۰	۰	۰	۰	۰	کامپیوتر و فعالیت‌های مربوطه

(۱) آمار سال‌های ۱۳۸۱-۱۳۸۵ اصلاح شده است.

مأخذ- سازمان صنایع و معادن استان.



مبنا: جدول ۷-۱

۷-۲- تعداد پروانه‌های بهره‌برداری صادر شده توسط سازمان صنایع و معادن برحسب نوع فعالیت^(۱)

۱۳۸۶	۱۳۸۵	۱۳۸۴	۱۳۸۳	۱۳۸۲	۱۳۸۱	فعالیت
۱۱۹	۶۱۹	۴۵۱	۴۰۶	۲۹۹	۳۴۹	جمع.....
۵۴	۲۸	۳۵	۲۵	۲۴	۱۹	صنایع مواد غذایی و آشامیدنی.....
۰	۰	۰	۰	۰	۰	تولید محصولات از توتون و تنباکو و سیگار.....
۱۹۸	۱۸۵	۱۱۱	۸۲	۶۴	۸۱	تولید منسوجات.....
۱	۲	۰	۱	۰	۳	تولید پوشاک، عمل آوردن و رنگ کردن پوست خردار.....
۳	۴	۰	۰	۰	۰	دباغی و عمل آوردن چرم، ساخت کیف، چمدان، زین و یراق و تولید کفش
						تولید چوب و محصولات چوبی و چوب پنبه (غیر از میلمان) و ساخت کالا از
۱۲	۱۱	۵	۱	۲	۶	نی و مواد حصیری.....
۱۴	۱۹	۱۱	۸	۳	۸	تولید کاغذ و محصولات کاغذی.....
۱	۲	۰	۰	۰	۰	انتشار، چاپ و تکثیر رسانه‌های ضبط شده.....
۱۲	۸	۷	۷	۵	۳	صنایع تولید ذغال کک، پالایشگاه‌های نفت و سوخت‌های هسته‌ای.....
۶۴	۲۸	۳۲	۳۰	۹	۱۷	صنایع تولید مواد و محصولات شیمیایی.....
۱۱۰	۹۰	۶۷	۵۱	۲۰	۱۹	تولید محصولات لاستیکی و پلاستیکی.....
۱۹۷	۱۳۲	۷۷	۱۲۳	۱۰۱	۷۸	تولید سایر محصولات کانی غیرفلزی.....
۳۹	۲۱	۱۱	۱۱	۷	۲۰	تولید فلزات اساسی.....
۵۹	۵۲	۳۱	۲۶	۱۶	۲۷	تولید محصولات فلزی فابریکی بجز ماشین‌آلات و تجهیزات.....
۶۱	۵۵	۲۴	۱۸	۱۷	۲۶	تولید ماشین‌آلات و تجهیزات طبقه بندی نشده در جای دیگر.....
۰	۱	۲	۲	۲	۰	تولید ماشین‌آلات اداری و حسابگر و محاسباتی.....
						تولید ماشین‌آلات مولد و انتقال برق و دستگاه‌های برقی طبقه بندی نشده
۲۵	۱۸	۱۲	۵	۹	۹	در جای دیگر.....
۱	۳	۱	۰	۰	۱	تولید رادیو و تلویزیون و دستگاه‌های وسایل ارتباطی.....
						تولید ابزار پزشکی، ابزار اپتیکی، ابزار دقیق، ساعت‌های مچی و انواع دیگر
۲	۲	۴	۲	۲	۲	ساعت.....
۲۱	۲۱	۱۰	۸	۱۳	۱۱	تولید وسایل نقلیه موتوری، تریلر و نیم تریلر.....
۴	۳	۳	۱	۳	۷	تولید سایر وسایل حمل و نقل.....
۲	۱	۴	۳	۰	۶	تولید میلمان و مصنوعات طبقه بندی نشده در جای دیگر.....
۹	۲	۲	۲	۲	۵	بازیافت.....
۰	۱	۰	۰	۰	۰	استخراج سایر معادن.....
۰	۰	۲	۰	۰	۱	کامپیوتر و فعالیت‌های مربوطه.....

(۱) آمار سال‌های ۱۳۸۵-۱۳۸۱ اصلاح شده است.

مأخذ- سازمان صنایع و معادن استان.

۷-۳- میزان اشتغال کارگاه‌های صنعتی براساس پروانه‌های بهره‌برداری صادر شده توسط سازمان صنایع و معادن برحسب نوع فعالیت^(۱) (نفر)

۱۳۸۶	۱۳۸۵	۱۳۸۴	۱۳۸۳	۱۳۸۲	۱۳۸۱	فعالیت
۱۵۲۴۵	۱۳۴۳۱	۱۹۲۵	۱۳۱۳۰	۱۴۹۸	۵۲۴۷	جمع
۶۳۴	۷۶۷	۶۴۰	۵۵۷	۷۷۳	۴۳۰	صنایع مواد غذایی و آشامیدنی
۰	۰	۰	۰	۰	۰	تولید محصولات از توتون و تنباکو و سیگار
۲۹۲۷	۳۱۱۱	۲۲۲۱	۳۳۵۰	۱۳۹۶	۱۳۱۱	تولید منسوجات
۳	۴۷	۰	۱۶	۰	۱۳	تولید پوشاک، عمل آوردن و رنگ کردن پوست خردار
۲۷	۱۰۷	۰	۰	۰	۰	دباغی و عمل آوردن چرم، ساخت کیف، چمدان، زین و یراق و تولید کفش تولید چوب و محصولات چوبی و چوب پنبه (غیر از مبلمان) و ساخت کالا از
۸۶	۱۲۴	۳۹	۳۲	۱۳	۵۰	نی و مواد حصیری
۹۴	۴۷۰	۱۴۵	۱۴۸	۳۲۰	۹۱	تولید کاغذ و محصولات کاغذی
۶	۳۳	۰	۰	۰	۰	انتشار، چاپ و تکثیر رسانه های ضبط شده
۲۳۶	۱۸۴	۲۱۶	۳۲۳	۲۶۲	۵۴	صنایع تولید ذغال کک، پالایشگاه‌های نفت و سوخت های هسته‌ای
۹۶۵	۵۵۸	۳۷۱	۵۰۴	۱۱۶	۱۸۰	صنایع تولید مواد و محصولات شیمیایی
۱۲۶۶	۹۰۲	۸۳۸	۱۳۹۶	۵۰۸	۱۱۸	تولید محصولات لاستیکی و پلاستیکی
۳۷۷۸	۲۳۷۴	۱۳۸۴	۲۲۶۴	۲۸۵۶	۱۲۱۴	تولید سایر محصولات کانی غیرفلزی
۱۱۳۳	۶۳۱	۲۹۷	۱۴۷۴	۱۰۱	۴۱۶	تولید فلزات اساسی
۸۴۹	۱۲۸۲	۶۱۱	۱۱۲۰	۳۷۰	۲۵۰	تولید محصولات فلزی فابریکی بجز ماشین‌آلات و تجهیزات
۱۵۱۵	۱۲۴۲	۸۷۹	۶۷۰	۲۹۱	۲۸۱	تولید ماشین‌آلات و تجهیزات طبقه بندی نشده در جای دیگر
۰	۴	۱۹	۱۹	۸۰	۰	تولید ماشین‌آلات اداری و حسابگر و محاسباتی
۸۸۳	۳۱۴	۴۴۳	۷۲	۳۷۴	۱۲۱	تولید ماشین‌آلات مولد و انتقال برق و دستگاه‌های برقی طبقه بندی نشده در جای دیگر
۱۱	۳۱۶	۳۰	۰	۰	۰	تولید رادیو و تلویزیون و دستگاه‌های وسایل ارتباطی
۳۰	۲۳۷	۳۸	۱۱۲	۱۸	۹	تولید ابزار پزشکی، ابزار اپتیکی، ابزار دقیق، ساعت‌های مچی و انواع دیگر ساعت
۴۵۸	۶۰۹	۶۵۱	۷۴۸	۷۵۰	۴۴۰	تولید وسایل نقلیه موتوری، تریلر و نیم تریلر
۶۴	۵۱	۴۳	۱۲۰	۲۳۹	۱۹۲	تولید سایر وسایل حمل و نقل
۱۹	۱۲	۴۶	۶۵	۰	۳۰	تولید مبلمان و مصنوعات طبقه بندی نشده در جای دیگر
۲۶۱	۱۴	۱۳	۱۴۰	۳۱	۳۲	بازیافت
۰	۴۲	۰	۰	۰	۰	استخراج سایر معادن
۰	۰	۱	۰	۰	۱۵	کامپیوتر و فعالیت های مربوطه

(۱) آمار سال‌های ۱۳۸۱-۱۳۸۵ اصلاح شده است.

مأخذ- سازمان صنایع و معادن استان.

۴-۷- سرمایه‌گذاری کارگاه‌های صنعتی براساس پروانه‌های بهره‌برداری صادر شده توسط سازمان صنایع و معادن برحسب نوع فعالیت^(۱) (میلیون ریال)

فعالیت	۱۳۸۱	۱۳۸۲	۱۳۸۳	۱۳۸۴	۱۳۸۵	۱۳۸۶ ^(۲)
جمع	۱۰۲۱۴۰۳	۲۲۱۸۹۰۵	۳۶۵۳۶۳۷	۴۵۶۷۲۶۵	۶۳۱۵۵۶۳	۱۱۱۷۲۳۵۰
صنایع مواد غذایی و آشامیدنی	۶۱۲۴۶	۱۴۰۱۲۳	۲۸۹۱۳۷	۵۷۸۶۸۷	۶۵۷۱۸۶	۹۰۶۸۳۶
تولید محصولات از توتون و تنباکو و سیگار	۰	۰	۰	۰	۰	۰
تولید منسوجات	۱۱۲۹۲۸	۱۵۸۹۹۸	۶۴۴۴۷۱	۴۹۱۱۳۴	۱۰۵۸۵۲۹	۱۸۱۱۳۵۵
تولید پوشاک، عمل آوردن و رنگ کردن پوست خردار	۱۱۷۷	۰	۱۵۰	۰	۲۵۴۴	۷۵۰
دباغی و عمل آوردن چرم، ساخت کیف، چمدان، زین و یراق و تولید کفش	۰	۰	۰	۰	۷۴۷۵۹	۵۰۹
تولید چوب و محصولات چوبی و چوب پنبه (غیر از مبلمان) و ساخت کالا از نی و مواد حصیری	۲۴۶۷	۱۰۲۵	۳۹۴۰	۵۹۷۴	۲۶۲۶۲	۸۵۳۷۲
تولید کاغذ و محصولات کاغذی	۶۸۷۶	۵۲۱۵۰	۱۹۶۵۲	۳۳۳۱۵	۱۹۶۸۰۲	۸۷۵۷۶
انتشار، چاپ و تکثیر رسانه‌های ضبط شده	۰	۰	۰	۰	۳۲۲۷۰	۲۵۰۰۰
صنایع تولید ذغال کک، پالایشگاه‌های نفت و سوخت‌های هسته‌ای	۱۰۰۸۲	۷۱۵۱۵۷	۱۱۶۱۴۰	۳۸۰۴۵۰	۳۵۰۲۶۰	۲۱۲۱۰۵
صنایع تولید مواد و محصولات شیمیایی	۱۵۰۸۱	۲۲۷۴۶	۱۱۲۲۰۹	۱۲۳۱۲۸۲	۸۲۷۸۷۸	۸۰۲۷۰۴
تولید محصولات لاستیکی و پلاستیکی	۱۲۰۴۸	۱۱۳۳۳۰	۷۰۹۴۹۴	۲۰۶۲۷۲	۳۳۵۱۶۶	۸۸۶۱۵۹
تولید سایر محصولات کانی غیر فلزی	۱۱۰۹۶۴	۵۵۷۷۲۰	۸۱۶۹۰۷	۹۱۴۰۲۱	۱۳۳۱۶۲۸	۲۶۶۸۲۱۲
تولید فلزات اساسی	۷۳۹۶۸	۲۲۱۶۷	۵۶۱۱۲۹	۲۱۴۴۵۹	۲۷۴۷۹۴	۱۷۵۴۶۰۴
تولید محصولات فلزی فابریکی بجز ماشین‌آلات و تجهیزات	۴۷۷۶۹۷	۴۵۹۴۴	۱۱۳۲۱۹	۱۵۶۲۶۶	۲۸۳۴۴۶	۴۳۹۷۵۰
تولید ماشین‌آلات و تجهیزات طبقه بندی نشده در جای دیگر	۲۸۴۸۷	۲۷۹۵۴	۹۱۹۳۱	۱۱۱۶۰۶	۲۸۵۴۲۸	۷۵۱۲۵۶
تولید ماشین‌آلات اداری و حسابگر و محاسباتی	۰	۸۳۳۰	۵۲۲۲	۱۷۹۰	۵۱۰۰	۰
تولید ماشین‌آلات مولد و انتقال برق و دستگاه‌های برقی طبقه بندی نشده در جای دیگر	۸۷۶۸	۶۵۷۲۰	۴۴۰۸	۱۰۱۷۴۸	۱۵۵۰۸۰	۱۹۰۵۸۰
تولید رادیو و تلویزیون و دستگاه‌های وسایل ارتباطی	۰	۰	۰	۳۵۰۰	۱۰۰۰۰	۲۴۶۰
تولید ابزار پزشکی، ابزار اپتیکی، ابزار دقیق، ساعت‌های مچی و انواع دیگر ساعت	۸۹۹	۲۳۶۷	۹۳۵۹	۱۱۲۰۰	۴۷۳۴۶	۱۱۷۰۰
تولید وسایل نقلیه موتوری، تریلر و نیم تریلر	۸۱۴۰۰	۲۲۵۰۸۲	۱۴۱۱۳۴	۹۱۸۴۸	۳۴۰۶۴۸	۲۱۴۳۱۶
تولید سایر وسایل حمل و نقل	۱۲۳۶۱	۵۲۲۴۸	۵۵۰۰	۹۹۵۷	۸۳۴۷	۲۷۴۵۴
تولید مبلمان و مصنوعات طبقه بندی نشده در جای دیگر	۳۰۶۳	۰	۷۷۳۵	۸۲۵۹	۱۰۳۰	۹۰۵۰
باز یافت	۱۶۹۱	۷۸۴۴	۱۹۰۰	۱۵۴۹۷	۲۰۶۰	۲۸۴۶۰۲
استخراج سایر معادن	۰	۰	۰	۰	۹۰۰۰	۰
کامپیوتر و فعالیت‌های مربوطه	۰	۰	۰	۰	۰	۰

(۱) آمار سال‌های ۱۳۸۱-۱۳۸۵ اصلاح شده است.

(۲) علت افزایش چشم‌گیر سرمایه‌گذاری در سال ۱۳۸۶ به دلیل افزایش سرمایه برخی از کارگاه‌ها و همچنین به بهره‌برداری رسیدن تعدادی کارگاه جدید می‌باشد.

مأخذ- سازمان صنایع و معادن استان.

۵-۷- تعداد کارگاه‌های صنعتی دارای ده نفر کارکن و بیشتر برحسب نوع فعالیت، نحوه مالکیت و طبقات کارکن

کل کارگاه‌ها				سال و فعالیت
۱۰۰ نفر و بیشتر	۵۰-۹۹ نفر	۱۰-۴۹ نفر	جمع	
۱۳۷	۹۷	۱۵۳۳	۱۷۶۷	۱۳۷۵
۱۵۲	۱۰۵	۱۸۲۱	۲۰۷۸	۱۳۷۷
۱۷۳	۱۱۲	۱۴۹۹	۱۷۸۴	۱۳۷۸
۱۸۲	۱۲۱	۱۵۲۷	۱۸۳۰	۱۳۷۹
۱۷۸	۱۴۰	۱۴۶۷	۱۷۸۵	۱۳۸۰
۱۸۵	۱۸۳	۱۹۶۸	۲۳۳۶	۱۳۸۱
۲۱۳	۲۳۹	۱۸۹۱	۲۳۴۳	۱۳۸۲
۲۲۹	۲۳۸	۱۹۳۳	۲۴۰۰	۱۳۸۳
۲۳۱	۲۳۲	۱۹۸۵	۲۴۴۸	۱۳۸۴
۲۳۲	۲۳۴	۱۸۰۷	۲۳۷۳	۱۳۸۵
۲۳	۱۵	۱۳۰	۱۶۸	صنایع مواد غذایی و آشامیدنی
۵۳	۵۸	۵۱۹	۶۳۰	تولید منسوجات
۱	۰	۸	۹	تولید پوشاک، عمل آوردن و رنگ کردن پوست خردار
۱	۲	۴	۷	دباغی و عمل آوردن چرم، ساخت کیف، چمدان، زین و یراق و تولید کفش تولید چوب و محصولات چوبی و چوب پنبه (غیر از مبلمان) و ساخت کالا از نی و مواد حصیری
۰	۱	۸	۹	تولید کاغذ و محصولات کاغذی
۲	۳	۱۵	۲۰	انتشار، چاپ و تکثیر رسانه های ضبط شده
۱	۱	۷	۹	صنایع تولید ذغال کک، پالایشگاه های نفت و سوخت های هسته ای
۵	۱	۶	۱۲	صنایع تولید مواد و محصولات شیمیایی
۱۵	۹	۵۲	۷۶	تولید محصولات لاستیکی و پلاستیکی
۱۱	۲۳	۵۸	۹۲	تولید سایر محصولات کانی غیر فلزی
۳۰	۳۹	۵۸۶	۶۵۵	تولید فلزات اساسی
۱۷	۱۶	۵۶	۸۹	تولید محصولات فلزی فابریکی بجز ماشین آلات و تجهیزات
۲۰	۱۵	۱۲۹	۱۶۴	تولید ماشین آلات و تجهیزات طبقه بندی نشده در جای دیگر
۱۷	۱۶	۹۹	۱۳۲	تولید ماشین آلات اداری و حسابگر و محاسباتی
۱	۰	۰	۱	تولید ماشین آلات مولد و انتقال برق و دستگاه های برقی طبقه بندی نشده در جای دیگر
۸	۹	۳۳	۵۰	تولید رادیو و تلویزیون و دستگاه های وسایل ارتباطی
۱	۱	۲	۴	تولید ابزار پزشکی، ابزار اپتیکی، ابزار دقیق، ساعت های مچی و انواع دیگر ساعت
۵	۱	۵	۱۱	تولید وسایل نقلیه موتوری، تریلر و نیم تریلر
۱۹	۱۷	۶۰	۹۶	تولید سایر وسایل حمل و نقل
۱	۳	۱۱	۱۵	تولید مبلمان و مصنوعات طبقه بندی نشده در جای دیگر
۱	۴	۱۷	۲۲	باز یافت
۰	۰	۲	۲	



۷-۵- تعداد کارگاه‌های صنعتی دارای ده نفر کارکن و بیشتر برحسب نوع فعالیت، نحوه مالکیت و طبقات کارکن (دنباله)

خصوصی				سال و فعالیت
جمع	۱۰-۴۹ نفر	۵۰-۹۹ نفر	۱۰۰ نفر و بیشتر	
۱۶۸۷	۱۵۰۰	۸۵	۱۰۲ ۱۳۷۵
۲۰۰۵	۱۷۹۴	۹۴	۱۱۷ ۱۳۷۷
۱۷۱۲	۱۴۷۳	۱۰۲	۱۳۷ ۱۳۷۸
۱۷۶۸	۱۵۰۵	۱۱۴	۱۴۹ ۱۳۷۹
۱۷۲۹	۱۴۵۰	۱۳۳	۱۴۶ ۱۳۸۰
۲۲۸۶	۱۹۵۶	۱۷۳	۱۵۷ ۱۳۸۱
۲۲۹۷	۱۸۷۷	۲۳۳	۱۸۷ ۱۳۸۲
۲۳۶۰	۱۹۲۲	۲۲۷	۲۱۱ ۱۳۸۳
۲۴۱۰	۱۹۷۴	۲۲۲	۲۱۴ ۱۳۸۴
۲۲۴۵	۱۸۰۱	۲۲۵	۲۱۹ ۱۳۸۵
۱۶۴	۱۲۹	۱۵	۲۰ صنایع مواد غذایی و آشامیدنی
۶۲۷	۵۱۹	۵۶	۵۲ تولید منسوجات
۹	۸	۰	۱ تولید پوشاک، عمل آوردن و رنگ کردن پوست خردار
۷	۴	۲	۱ دباهی و عمل آوردن چرم، ساخت کیف، چمدان، زین و براق و تولید کفش
۹	۸	۱	۰ تولید چوب و محصولات چوبی و چوب پنبه (غیر از مبلمان) و ساخت کالا از نی و مواد حصیری
۲۰	۱۵	۳	۲ تولید کاغذ و محصولات کاغذی
۹	۷	۱	۱ انتشار، چاپ و تکثیر رسانه‌های ضبط شده
۱۱	۶	۱	۴ صنایع تولید ذغال کک، پالایشگاه‌های نفت و سوخت‌های هسته‌ای
۷۴	۵۱	۸	۱۵ صنایع تولید مواد و محصولات شیمیایی
۹۲	۵۸	۲۳	۱۱ تولید محصولات لاستیکی و پلاستیکی
۶۴۶	۵۸۳	۳۶	۲۷ تولید سایر محصولات کانی غیر فلزی
۸۶	۵۶	۱۵	۱۵ تولید فلزات اساسی
۱۶۳	۱۲۹	۱۴	۲۰ تولید محصولات فلزی فابریکی بجز ماشین‌آلات و تجهیزات
۱۳۱	۹۸	۱۶	۱۷ تولید ماشین‌آلات و تجهیزات طبقه بندی نشده در جای دیگر
۱	۰	۰	۱ تولید ماشین‌آلات اداری و حسابگر و محاسباتی
۴۹	۳۳	۹	۷ تولید ماشین‌آلات مولد و انتقال برق و دستگاه‌های برقی طبقه بندی نشده در جای دیگر
۴	۲	۱	۱ تولید رادیو و تلویزیون و دستگاه‌های وسایل ارتباطی
۹	۵	۰	۴ تولید ابزار پزشکی، ابزار اپتیکی، ابزار دقیق، ساعت‌های مچی و انواع دیگر ساعت
۹۵	۶۰	۱۷	۱۸ تولید وسایل نقلیه موتوری، تریلر و نیم تریلر
۱۵	۱۱	۳	۱ تولید سایر وسایل حمل و نقل
۲۲	۱۷	۴	۱ تولید مبلمان و مصنوعات طبقه بندی نشده در جای دیگر
۲	۲	۰	۰ باز یافت



۷-۵- تعداد کارگاه‌های صنعتی دارای ده نفر کارکن و بیشتر برحسب نوع فعالیت، نحوه مالکیت و طبقات کارکن (دنباله)

عمومی				سال و فعالیت
جمع	۴۹-۱۰ نفر	۹۹-۵۰ نفر	۱۰۰ نفر و بیشتر	
۸۰	۳۳	۱۲	۳۵	۱۳۷۵
۷۳	۲۷	۱۱	۳۵	۱۳۷۷
۷۲	۲۶	۱۰	۳۶	۱۳۷۸
۶۲	۲۲	۷	۳۳	۱۳۷۹
۵۶	۱۷	۷	۳۲	۱۳۸۰
۵۰	۱۲	۱۰	۲۸	۱۳۸۱
۴۶	۱۴	۶	۲۶	۱۳۸۲
۴۰	۱۱	۱۱	۱۸	۱۳۸۳
۳۸	۱۱	۱۰	۱۷	۱۳۸۴
۲۸	۶	۹	۱۳	۱۳۸۵
۴	۱	۰	۳	صنایع مواد غذایی و آشامیدنی
۳	۰	۲	۱	تولید منسوجات
۰	۰	۰	۰	تولید پوشاک، عمل آوردن و رنگ کردن پوست خردار
۰	۰	۰	۰	دباغی و عمل آوردن چرم، ساخت کیف، چمدان، زین و یراق و تولید کفش
۰	۰	۰	۰	تولید چوب و محصولات چوبی و چوب پنبه (غیر از مبلمان) و ساخت کالا از نی و مواد حصیری
۰	۰	۰	۰	تولید کاغذ و محصولات کاغذی
۰	۰	۰	۰	انتشار، چاپ و تکثیر رسانه‌های ضبط شده
۱	۰	۰	۱	صنایع تولید ذغال کک، پالایشگاه‌های نفت و سوخت‌های هسته‌ای
۲	۱	۱	۰	صنایع تولید مواد و محصولات شیمیایی
۰	۰	۰	۰	تولید محصولات لاستیکی و پلاستیکی
۹	۳	۳	۳	تولید سایر محصولات کانی غیر فلزی
۳	۰	۱	۲	تولید فلزات اساسی
۱	۰	۱	۰	تولید محصولات فلزی فابریکی بجز ماشین‌آلات و تجهیزات
۱	۱	۰	۰	تولید ماشین‌آلات و تجهیزات طبقه بندی نشده در جای دیگر
۰	۰	۰	۰	تولید ماشین‌آلات اداری و حسابگر و محاسباتی
۱	۰	۰	۱	تولید ماشین‌آلات مولد و انتقال برق و دستگاه‌های برقی طبقه بندی نشده در جای دیگر
۰	۰	۰	۰	تولید رادیو و تلویزیون و دستگاه‌های وسایل ارتباطی
۲	۰	۱	۱	تولید ابزار پزشکی، ابزار ایتیکی، ابزار دقیق، ساعت‌های مچی و انواع دیگر ساعت
۱	۰	۰	۱	تولید وسایل نقلیه موتوری، تریلر و نیم تریلر
۰	۰	۰	۰	تولید سایر وسایل حمل و نقل
۰	۰	۰	۰	تولید مبلمان و مصنوعات طبقه بندی نشده در جای دیگر
۰	۰	۰	۰	باز یافت

مأخذ- مرکز آمار ایران.

۷-۶- تعداد کارگاه‌های صنعتی دارای ده نفر کارکن و بیشتر برحسب نحوه‌ی مالکیت، طبقات کارکن و شهرستان

کل کارگاه‌ها				شهرستان
۱۰۰ نفر و بیشتر	۵۰-۹۹ نفر	۱۰-۴۹ نفر	جمع	
۲۳۱	۲۳۲	۱۹۸۵	۲۴۴۸ ۱۳۸۴
۲۳۲	۲۳۴	۱۸۰۷	۲۲۷۳ ۱۳۸۵
۱	۹	۲۳۴	۲۴۴ آران و بیدگل
۱	۴	۱	۶ اردستان
۵۸	۶۱	۶۳۵	۷۵۴ اصفهان
۴۱	۴۸	۲۳۷	۳۲۶ برخوار و میمه
۰	۱	۹	۱۰ تیران و کرون
۰۰۰	۰۰۰	۰۰۰	۰۰۰ چادگان ^(۱)
۲	۴	۸۲	۸۸ خمینی شهر
۱	۲	۴	۷ خوانسار
۰	۰	۰	۰ سمیرم
۰۰۰	۰۰۰	۰۰۰	۰۰۰ سمیرم سفلی ^(۱)
۶	۱۱	۵۹	۷۶ شهرضا
۰	۰	۲۰	۲۰ فریدن
۰	۰	۱۵	۱۵ فریدونشهر
۲۳	۲۲	۶۵	۱۱۰ فلاورجان
۲۷	۳۴	۱۸۴	۲۴۵ کاشان
۱۰	۴	۳۳	۴۷ گلپایگان
۱۰	۲	۱	۱۳ لنجان
۱۸	۱۲	۸۹	۱۱۹ مبارکه
۴	۰	۳	۷ نایین
۲۶	۱۶	۱۳۳	۱۷۵ نجف آباد
۴	۴	۳	۱۱ نطنز



۶-۷- تعداد کارگاه‌های صنعتی دارای ده نفر کارکن و بیشتر بر حسب نحوه مالکیت، طبقات کارکن و شهرستان (دنباله)

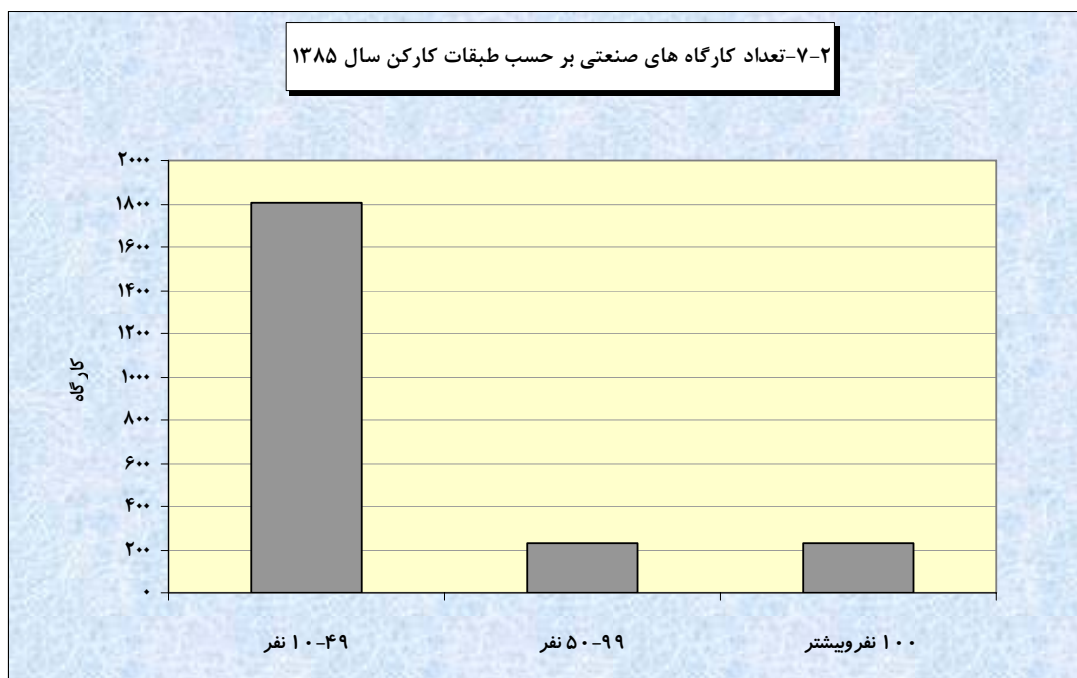
خصوصی				شهرستان
۱۰۰ نفر و بیشتر	۵۰-۹۹ نفر	۱۰-۴۹ نفر	جمع	
۲۱۴	۲۲۲	۱۹۷۴	۲۴۱۰۱۳۸۴
۲۱۹	۲۲۵	۱۸۰۱	۲۲۴۵ ۱۳۸۵
۱	۹	۲۳۴	۲۴۴آران و بیدگل
۱	۴	۱	۶اردستان
۵۵	۵۵	۶۳۲	۷۴۲اصفهان
۳۸	۴۵	۲۳۷	۳۲۰برخوار و میمه
۰	۱	۹	۱۰تیران و کرون
...چادگان ^(۱)
۲	۴	۸۱	۸۷خمینی شهر
۱	۲	۴	۷خوانسار
۰	۰	۰	۰سمیرم
...سمیرم سفلی ^(۱)
۶	۱۱	۵۹	۷۶شهرضا
۰	۰	۲۰	۲۰فریدن
۰	۰	۱۳	۱۳فریدونشهر
۲۳	۲۲	۶۵	۱۱۰فلاورجان
۲۷	۳۴	۱۸۴	۲۴۵کاشان
۱۰	۴	۳۳	۴۷گلپایگان
۸	۲	۱	۱۱لنجان
۱۶	۱۲	۸۹	۱۱۷مبارکه
۳	۰	۳	۶نابین
۲۴	۱۶	۱۳۳	۱۷۳نجف آباد
۴	۴	۳	۱۱نطنز



۷-۶- تعداد کارگاه‌های صنعتی دارای ده نفر کارکن و بیشتر برحسب نحوه‌ی مالکیت طبقات کارکن و شهرستان (دنباله)

عمومی				شهرستان
جمع	۱۰-۴۹ نفر	۵۰-۹۹ نفر	۱۰۰ نفر و بیشتر	
۳۸	۱۱	۱۰	۱۷ ۱۳۸۴
۲۱	۶	۹	۱۳ ۱۳۸۵
۰	۰	۰	۰ آران و بیدگل
۰	۰	۰	۰ اردستان
۱۲	۳	۶	۳ اصفهان
۶	۰	۳	۳ برخوار و میمه
۰	۰	۰	۰ تیران و کرون
۰	۰	۰	۰ چادگان ^(۱)
۱	۱	۰	۰ خمینی شهر
۰	۰	۰	۰ خوانسار
۰	۰	۰	۰ سمیرم
۰	۰	۰	۰ سمیرم سفلی ^(۱)
۰	۰	۰	۰ شهرضا
۰	۰	۰	۰ فریدن
۲	۲	۰	۰ فریدونشهر
۰	۰	۰	۰ فلاورجان
۰	۰	۰	۰ کاشان
۰	۰	۰	۰ گلپایگان
۲	۰	۰	۲ لنجان
۲	۰	۰	۲ مبارکه
۱	۰	۰	۱ نایین
۲	۰	۰	۲ نجف آباد
۰	۰	۰	۰ نطنز

(۱) آمار شهرستان چادگان در شهرستان فریدن و سمیرم سفلی در شهرضا درج شده است.
مأخذ- مرکز آمار ایران.



مبنا: جدول ۷-۶

۷-۷- تعداد شاغلان کارگاه‌های صنعتی دارای ده نفر کارکن و بیشتر بر حسب مزد و حقوق بگیران و کارکنان بدون مزد و حقوق و جنس

مزد و حقوق بگیران			کل شاغلان	سال و تعداد کارکن
زن	مرد	مرد و زن		
۳۳۶۳	۱۴۸۸۹۶	۱۵۲۲۵۹	۱۹۴۰۸۲ ^(۱) ۱۳۷۵
۳۲۴۷	۱۰۹۳۶۲	۱۱۲۶۰۹	۱۱۴۷۵۹۱۳۷۷
۳۵۲۵	۱۱۲۵۵۹	۱۱۶۰۸۴	۱۱۷۵۹۰۱۳۷۸
۳۷۹۲	۱۱۰۶۷۰	۱۱۴۴۶۲	۱۱۶۰۱۹۱۳۷۹
۳۹۸۴	۱۰۸۰۰۰	۱۱۱۹۸۴	۱۱۳۹۰۸۱۳۸۰
۵۴۰۰	۱۶۷۳۲۹	۱۷۲۷۲۹	۲۳۲۵۸۱ ^(۱) ۱۳۸۱
۵۶۱۸	۱۱۸۸۷۱	۱۲۴۴۸۹	۱۲۷۴۶۰۱۳۸۲
۷۱۵۰	۱۱۹۸۰۳	۱۲۶۹۵۳	۱۲۹۵۹۹۱۳۸۳
۷۷۸۰	۱۱۹۵۳۰	۱۲۷۳۱۰	۱۲۹۸۹۸۱۳۸۴
۸۸۸۴	۱۱۲۹۸۱	۱۲۱۸۶۵	۱۲۳۷۹۶ ۱۳۸۵
۲۰۱۳	۳۳۳۵۵	۳۵۳۶۸	۳۷۱۶۴نفر ۱۰-۴۹
۱۳۲۵	۱۴۲۰۵	۱۵۵۳۰	۱۵۶۴۲نفر ۵۰-۹۹
۵۵۴۶	۶۵۴۲۱	۷۰۹۶۷	۷۰۹۹۰نفر و بیشتر

کارکنان بدون مزد و حقوق			سال و تعداد کارکن
زن	مرد	مرد و زن	
۵۰۲	۴۱۳۲۱	۴۱۸۲۳ ^(۱) ۱۳۷۵
۳۶	۲۱۱۴	۲۱۵۰۱۳۷۷
۱۵	۱۴۹۱	۱۵۰۶۱۳۷۸
۲۶	۱۵۳۱	۱۵۵۷۱۳۷۹
۱۲	۱۹۱۲	۱۹۲۴۱۳۸۰
۳۴۶۸	۵۶۳۸۴	۵۹۸۵۲ ^(۱) ۱۳۸۱
۲۷	۲۹۴۴	۲۹۷۱۱۳۸۲
۲۹	۲۶۱۷	۲۶۴۶۱۳۸۳
۲۳	۲۵۶۵	۲۵۸۸۱۳۸۴
۱۶	۱۹۱۵	۱۹۳۱ ۱۳۸۵
۱۳	۱۷۸۳	۱۷۹۶نفر ۱۰-۴۹
۳	۱۰۹	۱۱۲نفر ۵۰-۹۹
۰	۲۳	۲۳نفر و بیشتر

(۱) در سال‌های ۱۳۷۵ و ۱۳۸۱ تعداد شاغلان کارگاه‌های کمتر از ۱۰ نفر کارکن نیز منظور شده است.
 مأخذ- مرکز آمار ایران.

۷-۸- تعداد شاغلان کارگاه‌های صنعتی دارای ده نفر کارکن و بیشتر بر حسب نوع فعالیت و طبقات کارکن

سال و فعالیت	جمع	۱۰-۴۹ نفر	۵۰-۹۹ نفر	۱۰۰ نفر و بیشتر
.....	۱۲۷۴۶۰	۳۷۴۲۹	۱۶۲۷۵	۷۳۷۵۶
.....	۱۲۹۵۹۹	۳۸۶۶۶	۱۶۱۶۸	۷۴۷۶۵
.....	۱۲۹۸۹۸	۴۰۰۱۰	۱۵۷۴۰	۷۴۱۴۸
.....	۱۲۳۷۹۶	۳۷۱۶۴	۱۵۶۴۲	۷۰۹۹۰
صنایع مواد غذایی و آشامیدنی	۸۰۷۱	۳۰۵۷	۹۹۷	۴۰۱۷
تولید منسوجات.....	۲۷۴۱۰	۱۰۶۶۳	۳۸۹۲	۱۲۸۵۵
تولید پوشاک، عمل آوردن و رنگ کردن پوست خردار.....	۳۰۵	۱۲۰	.	۱۸۵
دباغی و عمل آوردن چرم، ساخت کیف، چمدان، زین و یراق و تولید کفش	۳۳۵	۱۰۰	۱۳۵	۱۰۰
تولید چوب و محصولات چوبی و چوب پنبه (غیر از مبلمان) و ساخت کالاز نی و مواد حصیری.....	۲۱۱	۱۳۵	۷۶	.
تولید کاغذ و محصولات کاغذی.....	۹۷۲	۲۷۷	۱۷۷	۵۱۸
انتشار، چاپ و تکثیر رسانه‌های ضبط شده.....	۳۶۲	۱۶۶	۷۱	۱۲۵
صنایع تولید ذغال کک، پالایشگاه‌های نفت و سوخت‌های هسته‌ای.....	۲۲۶۳	۱۳۸	۶۵	۲۰۶۰
صنایع تولید مواد و محصولات شیمیایی.....	۶۴۷۹	۱۰۳۰	۶۰۸	۴۸۴۱
تولید محصولات لاستیکی و پلاستیکی.....	۴۱۵۸	۱۱۲۷	۱۶۲۸	۱۴۰۳
تولید سایر محصولات کانی غیرفلزی.....	۲۲۹۵۵	۱۰۷۲۳	۲۵۹۶	۹۶۳۶
تولید فلزات اساسی.....	۲۱۸۱۵	۱۵۶۹	۱۰۳۴	۱۹۲۱۲
تولید محصولات فلزی فابریکی بجز ماشین‌آلات و تجهیزات.....	۷۲۴۷	۲۷۱۷	۹۹۷	۳۵۳۳
تولید ماشین‌آلات و تجهیزات طبقه بندی نشده در جای دیگر.....	۷۴۰۹	۲۲۷۳	۱۰۱۴	۴۱۲۲
تولید ماشین‌آلات اداری و حسابگر و محاسباتی.....	۱۴۰	.	.	۱۴۰
تولید ماشین‌آلات مولد و انتقال برق و دستگاه‌های برقی طبقه بندی نشده در جای دیگر.....	۳۷۷۱	۸۴۰	۶۰۹	۲۳۲۲
تولید رادیو و تلویزیون و دستگاه‌های وسایل ارتباطی.....	۵۰۱	۷۶	۵۸	۳۶۷
تولید ابزار پزشکی، ابزار اپتیکی، ابزار دقیق، ساعت‌های مچی و انواع دیگر ساعت.....	۱۸۴۹	۱۲۳	۸۲	۱۶۴۴
تولید وسایل نقلیه موتوری، تریلر و نیم تریلر.....	۶۰۶۴	۱۳۲۵	۱۱۶۱	۳۵۷۸
تولید سایر وسایل حمل و نقل.....	۷۰۹	۳۱۸	۲۰۲	۱۸۹
تولید مبلمان و مصنوعات طبقه بندی نشده در جای دیگر.....	۷۳۰	۳۴۷	۲۴۰	۱۴۳
بازیافت.....	۴۰	۴۰	.	.

مأخذ- مرکز آمار ایران.

۹-۷- تعداد شاغلان کارگاه‌های صنعتی دارای ده نفر کارکن و بیشتر برحسب شهرستان و طبقات کارکن

سال و شهرستان	جمع	۱۰-۴۹ نفر	۵۰-۹۹ نفر	۱۰۰ نفر و بیشتر
..... ۱۳۸۲	۱۲۷۴۶۰	۳۷۴۲۹	۱۶۲۷۵	۷۳۷۵۶
..... ۱۳۸۳	۱۲۹۵۹۹	۳۸۶۶۶	۱۶۱۶۸	۷۴۷۶۵
..... ۱۳۸۴	۱۲۹۸۹۸	۴۰۰۱۰	۱۵۷۴۰	۷۴۱۴۸
..... ۱۳۸۵	۱۲۳۷۹۶	۳۷۱۶۴	۱۵۶۴۲	۷۰۹۹۰
..... آران و بیدگل	۴۹۷۷	۴۲۵۴	۶۲۳	۱۰۰
..... اردستان	۴۹۳	۳۹	۲۸۱	۱۷۳
..... اصفهان	۲۸۱۲۳	۱۲۶۵۶	۴۰۴۲	۱۱۴۲۵
..... برخوار و میمه	۱۹۶۷۷	۵۵۰۶	۳۲۳۱	۱۰۹۴۰
..... تیران و کرون	۲۹۹	۲۰۶	۹۳	۰
..... چادگان ^(۱)	۰۰۰	۰۰۰	۰۰۰	۰۰۰
..... خمینی شهر	۱۹۶۸	۱۳۵۳	۲۸۵	۳۳۰
..... خوانسار	۳۰۸	۸۹	۱۰۶	۱۱۳
..... سمیرم	۰	۰	۰	۰
..... سمیرم سفلی ^(۱)	۰۰۰	۰۰۰	۰۰۰	۰۰۰
..... شهرضا	۲۸۵۱	۱۲۰۰	۷۹۲	۸۵۹
..... فریدن	۲۵۱	۲۵۱	۰	۰
..... فریدونشهر	۲۰۳	۲۰۳	۰	۰
..... فلاورجان	۸۱۱۰	۱۵۲۶	۱۴۳۹	۵۱۴۵
..... کاشان	۱۴۲۷۷	۴۳۳۳	۲۲۴۲	۷۷۰۲
..... گلپایگان	۲۹۹۱	۸۰۹	۲۴۴	۱۹۳۸
..... لنجان	۱۱۷۴۷	۳۸	۱۰۳	۱۱۶۰۶
..... مبارکه	۱۵۸۳۳	۲۱۳۸	۷۷۹	۱۲۹۱۶
..... نایین	۹۳۶	۹۱	۰	۸۴۵
..... نجف آباد	۹۶۰۱	۲۳۹۸	۱۰۸۳	۶۱۲۰
..... نطنز	۱۱۵۱	۷۴	۲۹۹	۷۷۸

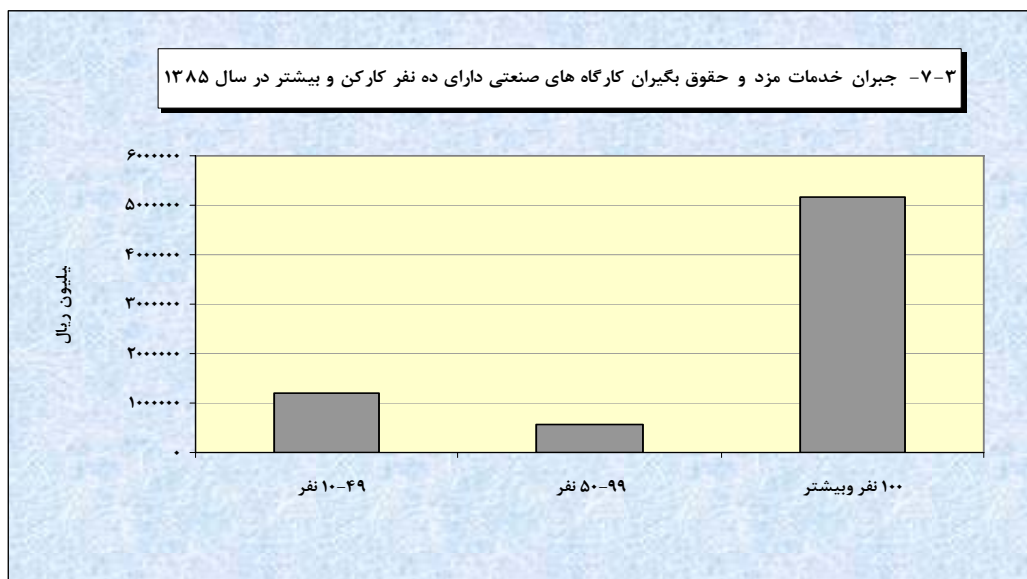
(۱) آمار شهرستان‌های چادگان و سمیرم سفلی به ترتیب در شهرستان‌های فریدن و شهرضا منظور شده است. مأخذ- مرکز آمار ایران.

۷-۱۰- جبران خدمات مزد و حقوق بگیران کارگاه های صنعتی دارای ده نفر کارکن و بیشتر بر حسب تعداد طبقات کارکن و جنس (میلیون ریال)

مرد و زن			سال و تعداد کارکن
سایر پرداختی ها	مزد و حقوق	جمع	
۴۴۴۵۳۵	۵۹۵۹۱۱	۱۰۴۰۴۴۶ ۱۳۷۵
۷۸۵۵۵۹	۸۰۰۶۵۹	۱۵۸۶۲۱۸ ۱۳۷۷
۸۷۳۴۴۳	۹۴۸۴۳۲	۱۸۲۱۸۷۵ ۱۳۷۸
۹۹۰۴۸۴	۱۱۵۹۸۲۴	۲۱۵۰۳۰۸ ۱۳۷۹
۱۲۶۲۱۶۱	۱۳۸۵۷۰۱	۲۶۴۷۸۶۲ ۱۳۸۰
۱۳۹۵۳۶۳	۲۳۰۳۲۰۹	۳۶۹۸۵۷۲ ۱۳۸۱
۱۶۴۶۴۵۹	۲۲۸۱۴۰۲	۳۹۲۷۸۶۱ ۱۳۸۲
۱۸۳۲۹۵۰	۲۶۲۲۱۲۷	۴۴۵۵۰۷۷ ۱۳۸۳
۲۰۶۴۳۷۵	۲۸۵۱۵۵۰	۴۹۱۵۹۲۵ ۱۳۸۴
۳۱۵۶۲۶۲	۳۷۴۱۵۳۲	۶۸۹۷۷۹۴ ۱۳۸۵
۳۷۵۸۸۲	۸۱۷۷۷۲	۱۱۹۳۶۵۴ نفر ۱۰-۴۹
۱۸۹۸۲۲	۳۶۲۷۱۸	۵۵۲۵۴۰ نفر ۵۰-۹۹
۲۵۹۰۵۵۸	۲۵۶۱۰۴۲	۵۱۵۱۶۰۰ نفر و بیشتر

زن			مرد			سال و تعداد کارکن
سایر پرداختی ها	مزد و حقوق	جمع	سایر پرداختی ها	مزد و حقوق	جمع	
۶۹۰۰	۱۱۵۲۸	۱۸۴۲۸	۴۳۷۶۳۵	۵۸۴۳۸۳	۱۰۲۲۰۱۸ ۱۳۷۵
۱۴۶۵۸	۱۸۵۷۴	۳۳۲۳۲	۷۷۰۹۰۱	۷۸۲۰۸۵	۱۵۵۲۹۸۶ ۱۳۷۷
۱۶۳۰۶	۲۳۵۰۴	۳۹۸۱۰	۸۵۷۱۳۷	۹۲۴۹۲۸	۱۷۸۲۰۶۵ ۱۳۷۸
۱۹۳۱۱	۲۹۴۹۱	۴۸۸۰۲	۹۷۱۱۷۳	۱۱۳۰۳۳۳	۲۱۰۱۵۰۶ ۱۳۷۹
۲۳۰۱۵	۳۹۶۵۱	۶۲۶۶۶	۱۲۳۹۱۴۶	۱۳۴۶۰۵۰	۲۵۸۵۱۹۶ ۱۳۸۰
۳۱۳۵۶	۶۲۴۷۸	۹۳۸۳۴	۱۳۶۴۰۰۷	۲۲۴۰۷۳۱	۳۶۰۴۷۳۸ ۱۳۸۱
۴۲۵۴۴	۷۸۷۰۷	۱۲۱۲۵۱	۱۶۰۳۹۱۵	۲۲۰۲۶۹۵	۳۸۰۶۶۱۰ ۱۳۸۲
۵۹۰۶۶	۱۱۵۲۲۶	۱۷۴۲۹۲	۱۷۷۳۸۸۴	۲۵۰۶۹۰۱	۴۲۸۰۷۸۵ ۱۳۸۳
۷۳۹۷۸	۱۳۲۵۴۹	۲۰۶۵۲۷	۱۹۹۰۳۹۷	۲۷۱۹۰۰۱	۴۷۰۹۳۹۸ ۱۳۸۴
۱۱۸۱۵۰	۲۰۰۳۵۰	۳۱۸۵۰۰	۳۰۳۸۱۱۲	۳۵۴۱۱۸۲	۶۵۷۹۲۹۴ ۱۳۸۵
۱۸۶۱۹	۴۲۴۴۳	۶۱۰۶۲	۳۵۷۲۶۳	۷۷۵۳۲۹	۱۱۳۲۵۹۲ نفر ۱۰-۴۹
۱۴۹۸۰	۲۸۵۰۵	۴۳۴۸۵	۱۷۴۸۴۲	۳۳۴۲۱۳	۵۰۹۰۵۵ نفر ۵۰-۹۹
۸۴۵۵۱	۱۲۹۴۰۲	۲۱۳۹۵۳	۲۵۰۶۰۰۷	۲۴۳۱۶۴۰	۴۹۳۷۶۴۷ نفر و بیشتر

مأخذ- مرکز آمار ایران.



مبنا: جدول ۷-۱۰

۱۱-۷- جبران خدمات مزد و حقوق بگیران کارگاه های صنعتی دارای ده نفر کارکن و بیشتر برحسب نوع فعالیت و طبقات کارکن (میلیون ریال)

سال و فعالیت	جمع	۱۰-۴۹ نفر	۵۰-۹۹ نفر	۱۰۰ نفر و بیشتر
..... ۱۳۸۲	۳۹۲۷۸۶۳	۶۵۸۴۸۰	۳۲۵۵۷۹	۲۹۴۳۸۰۴
..... ۱۳۸۳	۴۴۵۵۰۷۶	۸۰۰۱۹۷	۳۹۱۰۷۰	۳۲۶۳۸۰۹
..... ۱۳۸۴	۴۹۱۵۹۲۵	۹۵۹۳۱۰	۴۴۶۱۸۰	۳۵۱۰۴۳۵
..... ۱۳۸۵	۶۸۹۷۷۹۴	۱۱۹۳۶۵۴	۵۵۲۵۴۰	۵۱۵۱۶۰۰
..... صنایع مواد غذایی و آشامیدنی	۳۱۹۹۰۷	۹۷۹۷۸	۳۰۲۴۷	۱۹۱۶۸۲
..... تولید منسوجات	۹۳۸۰۹۹	۳۲۲۷۷۴	۱۲۸۰۶۳	۴۸۷۲۶۲
..... تولید پوشاک، عمل آوردن و رنگ کردن پوست خردار	۸۳۲۷	۲۶۹۷	.	۵۶۳۰
..... دباغی و عمل آوردن چرم، ساخت کیف، چمدان، زین و یراق و تولید کفش	۱۲۲۷۵	۲۶۷۸	۳۷۹۱	۵۸۰۶
..... تولید چوب و محصولات چوبی و چوب پنبه (غیر از مبلمان) و ساخت کالا از نی و مواد حصیری	۶۵۷۹	۳۶۶۲	۲۹۱۷	.
..... تولید کاغذ و محصولات کاغذی	۲۸۸۹۹	۹۲۷۵	۵۹۶۶	۱۳۶۵۸
..... انتشار، چاپ و تکثیر رسانه های ضبط شده	۱۱۳۷۳	۶۰۸۴	۲۲۳۱	۳۰۵۸
..... صنایع تولید ذغال کک، پالایشگاه های نفت و سوخت های هسته ای	۲۹۰۶۳۸	۶۶۱۹	۲۵۹۵	۲۸۱۴۲۴
..... صنایع تولید مواد و محصولات شیمیایی	۴۴۱۹۲۳	۳۷۵۶۳	۲۸۵۰۱	۳۷۵۸۵۹
..... تولید محصولات لاستیکی و پلاستیکی	۱۵۵۳۴۰	۳۶۴۱۹	۵۷۴۹۸	۶۱۴۲۳
..... تولید سایر محصولات کانی غیر فلزی	۱۰۸۸۲۸۵	۳۴۱۵۳۲	۹۰۰۹۷	۶۵۶۶۵۶
..... تولید فلزات اساسی	۲۳۹۰۹۱۱	۵۵۵۴۴	۳۸۰۹۲	۲۲۹۷۲۷۵
..... تولید محصولات فلزی فابریکی بجز ماشین آلات و تجهیزات	۲۷۶۰۹۴	۹۴۹۳۷	۳۸۲۰۷	۱۴۲۹۵۰
..... تولید ماشین آلات و تجهیزات طبقه بندی نشده در جای دیگر	۲۷۶۰۷۲	۷۱۰۹۶	۳۴۷۴۷	۱۷۰۲۲۹
..... تولید ماشین آلات اداری و حسابگر و محاسباتی	۷۰۲۱	.	.	۷۰۲۱
..... تولید ماشین آلات مولد و انتقال برق و دستگاه های برقی طبقه بندی نشده در جای دیگر	۱۸۳۸۰۰	۲۸۰۳۷	۲۵۱۷۴	۱۳۰۵۸۹
..... تولید رادیو و تلویزیون و دستگاه های وسایل ارتباطی	۲۰۴۵۳	۴۵۱۵	۲۳۳۵	۱۳۶۰۳
..... تولید ابزار پزشکی، ابزار اپتیکی، ابزار دقیق، ساعت های مچی و انواع دیگر ساعت	۱۰۷۰۹۵	۴۷۹۳	۴۷۴۰	۹۷۵۶۲
..... تولید وسایل نقلیه موتوری، تریلر و نیم تریلر	۲۸۸۷۰۸	۴۶۴۸۲	۴۲۹۶۷	۱۹۹۲۵۹
..... تولید سایر وسایل حمل و نقل	۲۳۷۶۵	۱۰۱۴۴	۷۵۴۴	۶۰۷۷
..... تولید مبلمان و مصنوعات طبقه بندی نشده در جای دیگر	۲۰۹۷۵	۹۵۷۰	۶۸۲۸	۴۵۷۷
..... بازیافت	۱۲۵۵	۱۲۵۵	.	.

مأخذ- مرکز آمار ایران.

۱۲-۷- سرمایه‌گذاری کارگاه‌های صنعتی دارای ده نفر کارکن و بیشتر برحسب نوع فعالیت و طبقات کارکن (میلیون ریال)

سال و فعالیت	جمع	۱۰-۴۹ نفر	۵۰-۹۹ نفر	۱۰۰ نفر و بیشتر
..... ۱۳۸۲	۴۳۴۷۳۰۸	۳۸۱۰۷۲	۱۶۱۵۳۵	۳۸۰۴۷۰۱
..... ۱۳۸۳	۱۷۲۱۷۳۳	۳۸۸۶۷۶	۱۷۱۶۴۱	۱۱۶۱۴۱۶
..... ۱۳۸۴	۳۰۰۹۴۶۹	۴۱۸۴۷۸	۱۲۹۰۴۹	۲۴۶۱۹۴۲
..... ۱۳۸۵	۴۹۷۶۰۰۰	۴۸۳۳۲۷	۱۸۸۱۲۲۱	۴۳۰۴۴۵۲
..... صنایع مواد غذایی و آشامیدنی	۱۱۷۹۱۴	۱۵۸۵۰	۲۱۱۹۸	۸۰۸۶۶
..... تولید منسوجات	۴۱۷۷۱۸	۱۵۱۹۰۴	۵۲۹۴۹	۲۱۲۸۶۵
..... تولید پوشاک، عمل آوردن و رنگ کردن پوست خردار	۴۸۹	۲۱۰	.	۲۷۹
..... دباغی و عمل آوردن چرم، ساخت کیف، چمدان، زین و یراق و تولید کفش	۳۶۹	۱۳۵	۲۳۴	.
..... تولید چوب و محصولات چوبی و چوب پنبه (غیر از مبلمان) و ساخت کالا از نی و مواد حصیری	۲۴۶۶	۸۵۴	۱۶۱۲	.
..... تولید کاغذ و محصولات کاغذی	۳۳۹۴۶	۲۹۳۳	۴۱۹۸	۲۶۸۱۵
..... انتشار، چاپ و تکثیر رسانه‌های ضبط شده	۱۳۳۳	۴۷۶	۴۴۹	۳۹۸
..... صنایع تولید ذغال کک، پالایشگاه‌های نفت و سوخت‌های هسته‌ای	۳۶۴۶۴۹	۹۸۶	۲۶۰	۳۶۳۴۰۳
..... صنایع تولید مواد و محصولات شیمیایی	۱۷۴۷۸۱	۹۴۷۰	۳۰۶۱۵	۱۳۴۶۹۶
..... تولید محصولات لاستیکی و پلاستیکی	۸۵۲۴۵	۲۶۶۶۳	۱۲۵۵۸	۴۶۰۲۴
..... تولید سایر محصولات کانی غیر فلزی	۷۴۵۸۱۸	۱۳۲۵۸۰	-۳۱۳۰	۶۱۶۳۶۸
..... تولید فلزات اساسی	۲۶۳۷۱۱۰	۳۹۲۳۸	۱۱۵۵۴	۲۵۸۶۳۱۸
..... تولید محصولات فلزی فابریکی بجز ماشین‌آلات و تجهیزات	۱۰۴۰۷۲	۳۹۴۳۷	۲۱۱۰۲	۴۳۵۳۳
..... تولید ماشین‌آلات و تجهیزات طبقه بندی نشده در جای دیگر	۹۲۵۹۴	۲۳۵۱۴	۸۸۴۹	۶۰۲۳۱
..... تولید ماشین‌آلات اداری و حسابگر و محاسباتی	۲۰۱	.	.	۲۰۱
..... تولید ماشین‌آلات مولد و انتقال برق و دستگاه‌های برقی طبقه‌بندی نشده در جای دیگر	۵۹۵۵۷	۶۳۲۶	۲۰۲۹۷	۳۲۹۳۴
..... تولید رادیو و تلویزیون و دستگاه‌های وسایل ارتباطی	۵۹۲۷	۴۹۹	۳۶	۵۳۹۲
..... تولید ابزار پزشکی، ابزار اپتیکی، ابزار دقیق، ساعت‌های مچی و انواع دیگر ساعت	۴۰۴۹۷	۲۲۵	.	۴۰۲۷۲
..... تولید وسایل نقلیه موتوری، تریلر و نیم تریلر	۷۷۲۷۱	۲۲۵۷۲	۳۵۳۲	۵۱۱۶۷
..... تولید سایر وسایل حمل و نقل	۴۰۹۶	۱۳۱۹	۱۴۳	۲۶۳۴
..... تولید مبلمان و مصنوعات طبقه‌بندی نشده در جای دیگر	۹۷۳۷	۷۹۱۶	۱۷۶۵	۵۶
..... بازیافت	۲۲۰	۲۲۰	.	.

مأخذ- مرکز آمار ایران.

۱۳-۷- ارزش افزوده فعالیت صنعتی برحسب نوع فعالیت و طبقات کارکن (میلیون ریال)

سال و فعالیت	جمع	۱۰-۴۹ نفر	۵۰-۹۹ نفر	۱۰۰ نفر و بیشتر
..... ^(۱) ۱۳۷۵	۶۱۴۷۳۶۰	۴۷۶۹۳۵	۱۲۸۸۳۹	۴۶۶۳۶۰۵
..... ۱۳۷۷	۶۰۷۱۳۹۷	۶۱۶۸۶۲	۱۵۹۶۶۳	۵۲۹۴۸۷۲
..... ۱۳۷۸	۸۸۶۰۵۵۵	۷۲۱۰۲۱	۱۸۳۷۲۷	۷۹۵۵۸۰۷
..... ۱۳۷۹	۱۰۶۷۰۰۳۱	۷۹۱۸۸۳	۳۱۲۹۷۰	۹۵۶۵۱۷۸
..... ۱۳۸۰	۱۰۵۳۶۱۳۲	۹۶۷۳۰۶	۳۹۷۴۹۶	۹۱۷۱۳۳۰
..... ^(۱) ۱۳۸۱	۱۶۶۲۴۱۵۸	۱۸۵۳۸۶۱	۵۸۴۴۸۱	۱۱۷۷۴۴۵۸
..... ۱۳۸۲	۲۱۷۸۸۴۶۳	۱۹۸۸۹۹۳	۸۷۳۰۳۷	۱۸۹۲۶۴۳۳
..... ۱۳۸۳	۳۳۰۶۵۰۹۶	۲۴۴۴۴۰۷	۱۰۸۹۸۵۳	۲۹۵۳۰۸۳۶
..... ۱۳۸۴	۳۶۲۱۲۸۱۹	۲۷۹۴۸۰۰	۱۱۹۸۴۶۷	۳۲۲۱۹۵۵۲
..... ۱۳۸۵	۴۱۳۶۹۹۱۷	۳۲۸۶۵۰۰	۱۴۶۷۳۷۶	۳۶۶۱۶۱۴۱
..... صنایع مواد غذایی و آشامیدنی	۹۲۱۰۲۸	۱۸۳۱۸۶	۶۲۲۷۲	۶۷۵۵۷۰
..... تولید منسوجات	۲۴۹۶۰۶۲	۹۳۵۳۲۲	۳۶۴۳۱۲	۱۱۹۶۴۲۸
..... تولید پوشاک، عمل آوردن و رنگ کردن پوست خردار	۱۷۲۷۲	۶۹۷۳	.	۱۰۲۹۹
..... دباغی و عمل آوردن چرم، ساخت کیف، چمدان، زین و یراق و تولید کفش	۳۱۱۹۸	۵۳۵۴	۵۸۸۱	۱۹۹۶۳
..... تولید چوب و محصولات چوبی و چوب پنبه (غیر از مبلمان) و ساخت کالا از نی و مواد حصیری	۱۲۶۴۳	۶۵۱۷	۶۱۲۶	.
..... تولید کاغذ و محصولات کاغذی	۹۱۴۸۱	۲۲۲۵۰	۱۲۸۹۸	۵۶۳۳۳
..... انتشار، چاپ و تکثیر رسانه‌های ضبط شده	۸۶۰۳۷	۲۲۹۴۰	۳۸۷۹	۵۹۲۱۸
..... صنایع تولید ذغال کک، پالایشگاه‌های نفت و سوخت‌های هسته‌ای	۹۱۲۸۲۷۰	۱۱۴۷۰۶	۳۰۶۶	۹۰۱۰۴۹۸
..... صنایع تولید مواد و محصولات شیمیایی	۲۷۰۴۳۱۰	۱۱۸۳۳۲	۶۲۴۵۸	۲۵۲۳۵۲۰
..... تولید محصولات لاستیکی و پلاستیکی	۳۸۰۴۹۵	۱۲۰۶۵۳	۱۳۲۴۷۱	۱۲۷۳۷۱
..... تولید سایر محصولات کانی غیرفلزی	۳۱۸۶۰۱۲	۹۱۴۲۹۸	۲۱۶۳۰۵	۲۰۵۵۴۰۹
..... تولید فلزات اساسی	۱۸۹۲۶۳۸۱	۱۶۲۳۱۴	۱۳۷۹۳۷	۱۸۶۲۶۱۳۰
..... تولید محصولات فلزی فابریکی بجز ماشین‌آلات و تجهیزات	۹۵۵۷۸۸	۲۴۹۱۵۵	۱۰۴۰۶۵	۶۰۲۵۶۸
..... تولید ماشین‌آلات و تجهیزات طبقه بندی نشده در جای دیگر	۷۶۸۱۷۶	۱۶۱۹۷۶	۹۷۶۵۲	۵۰۸۵۴۸
..... تولید ماشین‌آلات اداری و حسابگر و محاسباتی	۹۱۹۶	.	.	۹۱۹۶
..... تولید ماشین‌آلات مولد و انتقال برق و دستگاه‌های برقی طبقه‌بندی نشده در جای دیگر	۴۱۰۲۳۳	۶۲۸۹۳	۸۹۸۰۲	۲۵۷۵۳۸
..... تولید رادیو و تلویزیون و دستگاه‌های وسایل ارتباطی	۵۸۲۲۷	۶۷۱۱	۶۲۳۵	۴۵۲۸۱
..... تولید ابزار پزشکی، ابزار اپتیکی، ابزار دقیق، ساعت‌های مچی و انواع دیگر ساعت	۲۷۲۱۱۲	۸۳۴۴	۴۳۷۸	۲۵۹۳۹۰
..... تولید وسایل نقلیه موتوری، تریلر و نیم تریلر	۷۴۵۴۶۱	۹۸۲۷۸	۱۳۳۴۱۵	۵۱۳۷۶۸
..... تولید سایر وسایل حمل و نقل	۱۲۱۳۵۰	۵۷۷۷۰	۱۱۱۹۶	۵۲۳۸۴
..... تولید مبلمان و مصنوعات طبقه‌بندی نشده در جای دیگر	۴۵۵۲۶	۲۵۸۶۹	۱۲۹۲۸	۶۷۲۹
..... بازیافت	۲۶۵۹	۲۶۵۹	.	.

(۱) در آمار سال‌های ۱۳۷۵ و ۱۳۸۱ اطلاعات کارگاه‌های کمتر از ده نفر کارکن نیز منظور شده است.

مأخذ- مرکز آمار ایران.

۱۴-۷ ارزش افزوده فعالیت صنعتی کارگاه‌های صنعتی دارای ده نفر کارکن و بیشتر برحسب شهرستان و طبقات کارکن (میلیون ریال)

سال و شهرستان	جمع	۱۰-۴۹ نفر	۵۰-۹۹ نفر	۱۰۰ نفر و بیشتر
..... ۱۳۸۲	۲۱۷۸۸۴۶۳	۱۹۸۸۹۹۳	۸۷۳۰۳۷	۱۸۹۲۶۴۳۳
..... ۱۳۸۳	۳۳۰۶۵۰۹۵	۲۴۴۴۴۰۷	۱۰۸۹۸۵۱	۲۹۵۳۰۸۳۷
..... ۱۳۸۴	۳۶۲۱۲۸۲۰	۲۷۹۴۸۰۰	۱۱۹۸۴۶۶	۳۲۲۱۹۵۵۴
..... ۱۳۸۵	۴۱۳۶۹۹۱۷	۳۲۸۶۵۰۰	۱۴۶۷۲۷۶	۳۶۶۱۶۱۴۱
..... آران و بیدگل	۵۹۸۵۳۵	۵۱۰۶۰۳	۸۳۵۸۴	۴۳۴۸
..... اردستان	۱۰۸۱۲۵	۳۹۳۲۰	۴۰۰۸۲	۲۸۷۲۳
..... اصفهان	۴۸۹۰۰۵۶	۹۷۳۲۴۵	۳۱۱۷۴۸	۳۶۰۵۰۶۳
..... برخوار و میمه	۱۰۱۴۰۶۰۹	۶۵۴۳۴۸	۳۴۶۶۰۰	۹۱۳۹۶۶۱
..... تیران و کرون	۴۰۱۰	۱۳۲۷	۲۶۸۳	.
..... چادگان ^(۱)
..... خمینی شهر	۱۰۸۰۶۷	۷۹۱۷۵	۱۶۴۵۶	۱۲۴۳۶
..... خوانسار	۲۶۷۳۷	۴۱۷۸	۱۸۲۰۱	۴۳۵۸
..... سمیرم
..... سمیرم سفلی ^(۱)
..... شهرضا	۲۱۸۳۵۸	۹۹۶۸۶	۶۲۵۹۹	۵۶۰۷۳
..... فریدن	-۳۹۰۴	-۳۹۰۴	.	.
..... فریدونشهر	۶۲۰۳	۶۲۰۳	.	.
..... فلاورجان	۱۳۶۳۸۱۳	۱۷۹۹۴۴	۱۰۸۲۳۱	۱۰۷۵۶۳۸
..... کاشان	۱۷۱۲۷۰۷	۳۵۷۵۹۳	۲۵۱۳۹۶	۱۱۰۳۷۱۸
..... گلپایگان	۷۴۸۸۹۷	۶۷۳۳۱	۵۹۶۷۸	۶۲۱۸۸۸
..... لنجان	۶۱۷۷۱۴۲	۱۰۲۳۶	۱۱۵۷۵	۶۱۵۵۳۳۱
..... مبارکه	۱۴۰۴۸۳۴۲	۱۸۵۶۵۰	۶۹۱۳۴	۱۳۷۹۳۵۵۸
..... نایین	۱۵۱۰۲۸	۱۰۹۷۴	.	۱۴۰۰۵۴
..... نجف آباد	۹۲۰۴۵۰	۱۰۴۹۷۹	۵۵۷۱۹	۷۵۹۷۵۲
..... نطنز	۱۵۰۷۴۲	۵۶۱۲	۲۹۵۹۰	۱۱۵۵۴۰

۱) آمار شهرستان‌های چادگان و سمیرم سفلی به ترتیب در شهرستان‌های فریدن و شهرضا منظور شده است.
 مأخذ- مرکز آمار ایران.

۱۵-۷- ارزش ستانده‌های فعالیت صنعتی کارگاه‌های صنعتی دارای ده نفر کارکن و بیشتر برحسب نوع فعالیت و طبقات کارکن (میلیون ریال)

سال و فعالیت	جمع	۱۰-۴۹ نفر	۵۰-۹۹ نفر	۱۰۰ نفر و بیشتر
..... ^(۱) ۱۳۷۵	۱۳۳۰۴۷۷۸	۱۳۵۲۹۵۷	۳۶۸۰۲۳	۹۲۷۶۹۴۴
.....۱۳۷۷	۱۳۹۱۵۷۵۳	۱۹۲۲۷۴۷	۵۴۵۰۹۱	۱۱۴۴۷۹۱۵
.....۱۳۷۸	۱۸۴۶۳۷۱۲	۲۵۲۳۷۶۳	۶۳۲۷۱۰	۱۵۳۰۷۲۳۹
.....۱۳۷۹	۲۴۲۲۷۸۸۴	۲۸۲۴۱۷۰	۱۳۹۶۶۹۹	۲۰۰۰۷۰۱۵
.....۱۳۸۰	۲۵۸۵۹۷۴۶	۳۱۸۵۸۴۶	۱۳۱۱۴۰۶	۲۱۳۶۲۴۹۴
..... ^(۱) ۱۳۸۱	۳۹۴۲۶۹۹۸	۵۶۴۶۸۵۵	۱۸۸۴۲۳۰	۲۶۴۰۳۸۷۶
.....۱۳۸۲	۴۷۴۴۰۶۹۷	۶۰۶۶۳۴۲	۲۷۴۳۰۲۸	۳۸۶۳۱۳۲۷
.....۱۳۸۳	۶۵۷۸۹۰۵۰	۷۶۰۶۸۰۴	۳۵۸۶۰۸۹	۵۴۵۹۶۱۵۷
.....۱۳۸۴	۷۲۴۰۴۸۸۶	۸۹۳۵۲۶۷	۳۷۴۸۱۰۳	۵۹۷۲۱۵۱۶
..... ۱۳۸۵	۹۸۶۰۱۷۰۳	۱۰۸۶۶۱۱۲	۵۳۲۱۷۲۶	۸۲۴۱۳۸۶۵
.....صنایع مواد غذایی و آشامیدنی	۴۰۳۴۱۵۹	۸۷۵۲۰۳	۴۸۲۵۰۹	۲۶۷۶۴۴۷
.....تولید منسوجات	۷۹۱۶۳۸۸	۳۷۳۵۰۳۶	۱۲۱۶۴۸۶	۲۹۶۴۸۶۶
.....تولید پوشاک، عمل آوردن و رنگ کردن پوست خردار	۴۳۶۵۰	۱۷۲۴۴	.	۲۶۴۰۶
.....دباغی و عمل آوردن چرم، ساخت کیف، چمدان، زین و یراق و تولید کفش	۱۳۴۵۲۷	۱۳۱۸۷	۴۱۳۴۰	۸۰۰۰۰
.....تولید چوب و محصولات چوبی و چوب پنبه (غیر از مبلمان) و ساخت کالا از نی و مواد حصیری	۲۳۷۹۰	۱۳۴۰۷	۱۰۳۸۳	.
.....تولید کاغذ و محصولات کاغذی	۲۴۱۹۴۶	۷۳۵۶۰	۲۸۹۲۲	۱۳۹۴۶۴
.....انتشار، چاپ و تکثیر رسانه‌های ضبط شده	۲۰۴۳۱۰	۶۴۷۵۰	۵۱۲۹۵	۸۸۲۶۵
.....صنایع تولید ذغال کک، پالایشگاه‌های نفت و سوخت‌های هسته‌ای	۱۶۴۵۲۷۸۱	۴۴۹۱۳۳	۵۳۹۹	۱۵۹۹۸۲۴۹
.....صنایع تولید مواد و محصولات شیمیایی	۸۱۲۷۹۷۱	۳۳۸۷۶۶	۳۲۸۷۱۷	۷۴۶۰۴۸۸
.....تولید محصولات لاستیکی و پلاستیکی	۱۲۷۰۶۶۱	۳۶۹۴۷۸	۵۳۴۶۱۳	۳۶۶۵۷۰
.....تولید سایر محصولات کانی غیرفلزی	۶۱۵۶۴۸۷	۲۱۸۵۰۷۰	۵۵۳۸۵۵	۳۴۱۷۵۶۲
.....تولید فلزات اساسی	۴۳۲۶۶۹۵۲	۸۸۳۲۰۰	۷۷۷۰۳۵	۴۱۶۰۶۷۱۷
.....تولید محصولات فلزی فابریکی بجز ماشین‌آلات و تجهیزات	۲۸۱۳۲۰۲	۷۳۶۸۶۱	۳۶۷۱۰۹	۱۷۰۹۲۳۲
.....تولید ماشین‌آلات و تجهیزات طبقه بندی نشده در جای دیگر	۲۵۲۳۰۱۸	۳۵۴۰۲۸	۲۶۰۴۴۹	۱۹۰۸۵۴۱
.....تولید ماشین‌آلات اداری و حسابگر و محاسباتی	۱۲۰۰۹	.	.	۱۲۰۰۹
.....تولید ماشین‌آلات مولد و انتقال برق و دستگاه‌های برقی طبقه‌بندی نشده در جای دیگر	۱۷۱۲۱۵۵	۲۷۱۱۷۰	۲۸۰۴۸۵	۱۱۶۰۵۰۰
.....تولید رادیو و تلویزیون و دستگاه‌های وسایل ارتباطی	۲۵۶۰۹۷	۱۰۸۷۰	۹۳۰۰	۲۳۵۹۲۷
.....تولید ابزار پزشکی، ابزار اپتیکی، ابزار دقیق، ساعت‌های مچی و انواع دیگر ساعت	۶۳۳۶۵۹	۱۸۱۲۹	۷۵۷۵	۶۰۷۹۵۵
.....تولید وسایل نقلیه موتوری، تریلر و نیم تریلر	۲۲۶۰۱۹۳	۲۲۱۰۰۸	۲۶۵۶۹۸	۱۷۷۳۴۸۷
.....تولید سایر وسایل حمل و نقل	۴۰۷۳۹۵	۱۷۳۶۹۵	۶۸۲۲۵	۱۶۵۴۷۵
.....تولید مبلمان و مصنوعات طبقه‌بندی نشده در جای دیگر	۱۰۱۳۳۳	۵۳۲۹۷	۳۲۳۳۱	۱۵۷۰۵
.....بازیافت	۹۰۲۰	۹۰۲۰	.	.

(۱) در آمار سال‌های ۱۳۷۵ و ۱۳۸۱ اطلاعات کارگاه‌های کمتر از ده نفر کارکن نیز منظور شده است.

مأخذ- مرکز آمار ایران.

۱۶-۷- ارزش داده‌های فعالیت صنعتی کارگاه‌های صنعتی دارای ده نفر کارکن و بیشتر برحسب نوع فعالیت و طبقات کارکن (میلیون ریال)

سال و فعالیت	جمع	۱۰-۴۹ نفر	۵۰-۹۹ نفر	۱۰۰ نفر و بیشتر
..... ^(۱) ۱۳۷۵	۷۱۵۷۴۲۲	۸۷۶۰۲۱	۲۳۹۱۸۴	۴۶۱۳۳۳۹
.....۱۳۷۷	۷۸۴۴۳۵۶	۱۳۰۵۸۸۵	۳۸۵۴۲۸	۶۱۵۳۰۴۳
.....۱۳۷۸	۹۶۰۳۱۵۷	۱۸۰۲۷۴۲	۴۴۸۹۸۳	۷۳۵۱۴۳۲
.....۱۳۷۹	۱۳۵۵۷۸۵۲	۲۰۳۲۲۸۶	۱۰۸۳۷۲۹	۱۰۴۴۱۸۳۷
.....۱۳۸۰	۱۵۳۲۳۶۱۴	۲۲۱۸۵۳۹	۹۱۳۹۱۰	۱۲۱۹۱۱۶۵
..... ^(۱) ۱۳۸۱	۲۲۸۰۲۸۳۹	۳۷۹۲۹۹۴	۱۲۹۹۷۴۹	۱۴۶۲۹۴۱۸
.....۱۳۸۲	۲۵۶۵۲۲۳۴	۴۰۷۷۳۴۹	۱۸۶۹۹۹۱	۱۹۷۰۴۸۹۴
.....۱۳۸۳	۳۲۷۲۳۹۵۴	۵۱۶۲۳۹۶	۲۴۹۶۲۳۷	۲۵۰۶۵۳۲۱
.....۱۳۸۴	۳۶۱۹۲۰۶۶	۶۱۴۰۴۶۸	۲۵۴۹۶۳۴	۲۷۵۰۱۹۶۴
..... ۱۳۸۵	۵۷۲۳۱۷۸۶	۷۵۷۹۶۱۳	۳۸۵۴۴۵۰	۴۵۷۹۷۷۲۳
..... صنایع مواد غذایی و آشامیدنی	۳۱۱۳۱۳۱	۶۹۲۰۱۶	۴۲۰۲۳۷	۲۰۰۰۸۷۸
..... تولید منسوجات	۵۴۲۰۳۲۶	۲۷۹۹۷۱۴	۸۵۲۱۷۴	۱۷۶۸۴۳۸
..... تولید پوشاک، عمل آوردن و رنگ کردن پوست خردار	۲۶۳۷۸	۱۰۲۷۱	.	۱۶۱۰۷
..... دباجی و عمل آوردن چرم، ساخت کیف، چمدان، زین و یراق و تولید کفش	۱۰۳۳۲۹	۷۸۳۳	۳۵۴۵۹	۶۰۰۳۷
..... تولید چوب و محصولات چوبی و چوب پنبه (غیر از مبلمان) و ساخت کالا از نی و مواد حصیری	۱۱۱۴۷	۶۸۹۰	۴۲۵۷	.
..... تولید کاغذ و محصولات کاغذی	۱۵۰۴۶۵	۵۱۳۱۰	۱۶۰۲۴	۸۳۱۳۱
..... انتشار، چاپ و تکثیر رسانه‌های ضبط شده	۱۱۸۲۷۲	۴۱۸۰۸	۴۷۴۱۷	۲۹۰۴۷
..... صنایع تولید ذغال کک، پالایشگاه‌های نفت و سوخت‌های هسته‌ای	۷۳۲۴۵۱۲	۳۳۴۴۲۷	۲۳۳۱	۶۹۸۱۷۷۵۴
..... صنایع تولید مواد و محصولات شیمیایی	۵۴۲۳۶۶۱	۲۲۰۴۳۴	۲۶۶۲۵۹	۴۹۳۳۶۶۸
..... تولید محصولات لاستیکی و پلاستیکی	۸۹۰۱۶۵	۲۴۸۸۲۳	۴۰۲۱۴۲	۲۳۹۲۰۰
..... تولید سایر محصولات کانی غیرفلزی	۲۹۷۰۴۷۵	۱۲۷۰۷۷۲	۳۳۷۵۵۰	۱۳۶۲۱۵۳
..... تولید فلزات اساسی	۲۴۳۴۰۵۷۱	۷۲۰۸۸۸	۶۳۹۰۹۹	۲۲۹۸۰۵۸۴
..... تولید محصولات فلزی فابریکی بجز ماشین‌آلات و تجهیزات	۱۸۵۷۴۱۴	۴۸۷۷۰۵	۲۶۳۰۴۴	۱۱۰۶۶۶۵
..... تولید ماشین‌آلات و تجهیزات طبقه بندی نشده در جای دیگر	۱۷۵۴۸۴۲	۱۹۲۰۵۱	۱۶۲۷۹۸	۱۳۹۹۹۹۳
..... تولید ماشین‌آلات اداری و حسابگر و محاسباتی	۲۸۱۳	.	.	۲۸۱۳
..... تولید ماشین‌آلات مولد و انتقال برق و دستگاه‌های برقی طبقه‌بندی نشده در جای دیگر	۱۳۰۱۹۲۲	۲۰۸۲۷۷	۱۹۰۶۸۳	۹۰۲۹۶۲
..... تولید رادیو و تلویزیون و دستگاه‌های وسایل ارتباطی	۱۹۷۸۶۹	۴۱۵۸	۳۰۶۵	۱۹۰۶۴۶
..... تولید ابزار پزشکی، ابزار اپتیکی، ابزار دقیق، ساعت‌های مچی و انواع دیگر ساعت	۳۶۱۵۴۸	۹۷۸۷	۳۱۹۶	۳۴۸۵۶۵
..... تولید وسایل نقلیه موتوری، تریلر و نیم تریلر	۱۵۱۴۷۳۳	۱۲۲۷۳۰	۱۳۲۲۸۴	۱۲۵۹۷۱۹
..... تولید سایر وسایل حمل و نقل	۲۸۶۰۴۵	۱۱۵۹۲۶	۵۷۰۲۸	۱۱۳۰۹۱
..... تولید مبلمان و مصنوعات طبقه‌بندی نشده در جای دیگر	۵۵۸۰۶	۲۷۴۳۱	۱۹۴۰۳	۸۹۷۲
..... بازیافت	۶۳۶۲	۶۳۶۲	.	.

(۱) در آمار سال‌های ۱۳۷۵ و ۱۳۸۱ اطلاعات کارگاه‌های کمتر از ده نفر کارکن نیز منظور شده است.

مأخذ- مرکز آمار ایران.

۱۷-۷- مالیات غیرمستقیم و عوارض پرداختی کارگاه‌های صنعتی دارای ده نفر کارکن و بیشتر برحسب نوع فعالیت و طبقات کارکن (میلیون ریال)

سال و فعالیت	جمع	۱۰-۴۹ نفر	۵۰-۹۹ نفر	۱۰۰ نفر و بیشتر
..... ^(۱) ۱۳۷۵	۶۷۱۸۰	۶۰۵۹	۹۲۶	۵۵۵۹۵
.....۱۳۷۷	۱۷۷۹۹۶	۹۱۴۱	۱۹۴۵	۱۶۶۹۱۰
.....۱۳۷۸	۱۶۲۰۵۵	۱۰۰۸۰	۱۹۹۸	۱۴۹۹۷۷
.....۱۳۷۹	۴۷۷۵۳۵	۱۳۷۳۰	۶۷۲۵	۴۵۷۰۸۰
.....۱۳۸۰	۲۵۸۸۰۵	۱۱۷۵۹	۵۱۰۶	۲۴۱۹۴۰
..... ^(۱) ۱۳۸۱	۸۷۱۹۹۳	۱۴۸۹۴	۵۸۵۹	۸۳۸۵۹۸
.....۱۳۸۲	۹۳۹۵۸	۱۷۹۴۰	۷۵۵۲	۶۸۴۶۶
.....۱۳۸۳	۲۳۶۳۴۱	۲۱۳۳۳	۸۴۹۷	۲۰۶۵۱۱
.....۱۳۸۴	۱۱۳۴۲۲	۲۵۷۴۸	۹۷۳۱	۷۷۹۴۳
..... ۱۳۸۵	۲۲۱۳۱۰	۳۰۱۵۹	۹۵۰۳	۱۸۱۵۴۸
..... صنایع مواد غذایی و آشامیدنی	۲۱۹۰۲	۲۲۵۴	۳۷۵	۱۹۲۷۳
..... تولید منسوجات	۱۴۸۶۶	۸۲۰۰	۲۱۷۹	۴۴۸۷
..... تولید پوشاک، عمل آوردن و رنگ کردن پوست خردار	۲۰	۳	۰	۱۷
..... دباجی و عمل آوردن چرم، ساخت کیف، چمدان، زین و یراق و تولید کفش	۵۱	۰	۵۱	۰
..... تولید چوب و محصولات چوبی و چوب پنبه (غیر از مبلمان) و ساخت کالا	۱۸	۸	۱۰	۰
..... از نی و مواد حصیری	۱۵۳	۵۹	۹۴	۰
..... تولید کاغذ و محصولات کاغذی	۱۱۲	۲۷	۸۵	۰
..... انتشار، چاپ و تکثیر رسانه‌های ضبط شده	۸۷۲۸۰	۲۶	۲	۸۷۲۵۲
..... صنایع تولید ذغال کک، پالایشگاه‌های نفت و سوخت‌های هسته‌ای	۶۱۹۷	۳۲۱	۳۷۳	۵۵۰۳
..... صنایع تولید مواد و محصولات شیمیایی	۵۹۸۰	۲۳۴۷	۲۹۹۹	۶۳۴
..... تولید محصولات لاستیکی و پلاستیکی	۱۳۴۱۷	۱۱۱۴۵	۱۳۹۷	۸۷۵
..... تولید سایر محصولات کانی غیرفلزی	۴۳۱۷۷	۶۸۸	۹۴۵	۴۱۵۴۴
..... تولید فلزات اساسی	۱۵۸۳	۱۰۸۷	۱۰۴	۳۹۲
..... تولید ماشین‌آلات و تجهیزات فلزی فابریکی بجز ماشین‌آلات و تجهیزات	۱۰۲۰۴	۱۴۰۴	۲۶۴	۸۵۳۶
..... تولید ماشین‌آلات و تجهیزات طبقه‌بندی نشده در جای دیگر	۰	۰	۰	۰
..... تولید ماشین‌آلات اداری و حسابرگر و محاسباتی	۹۶۵۱	۷۲۱	۳۶	۸۸۹۴
..... تولید ماشین‌آلات مولد و انتقال برق و دستگاه‌های برقی طبقه بندی نشده	۰	۰	۰	۰
..... در جای دیگر	۰	۰	۰	۰
..... تولید رادیو و تلویزیون و دستگاه‌های وسایل ارتباطی	۱۲۶۳	۶۷	۰	۱۱۹۶
..... تولید ابزار پزشکی، ابزار اپتیکی، ابزار دقیق، ساعت‌های مچی و انواع دیگر	۲۵۶۶	۶۶	۱۴۰	۲۳۶۰
..... ساعت	۲۴۱۴	۱۶۹۴	۱۵۹	۵۶۱
..... تولید وسایل نقلیه موتوری، تریلر و نیم تریلر	۳۱۶	۲	۲۹۰	۲۴
..... تولید سایر وسایل حمل و نقل	۴۰	۴۰	۰	۰
..... تولید مبلمان و مصنوعات طبقه بندی نشده در جای دیگر	۰	۰	۰	۰
..... باز یافت	۰	۰	۰	۰

(۱) در آمار سال‌های ۱۳۷۵ و ۱۳۸۱ اطلاعات کارگاه‌های کمتر از ده نفر کارکن نیز منظور شده است. مأخذ- مرکز آمار ایران.

۷-۱۸- پرداختی و دریافتی بابت خدمات غیرصنعتی کارگاه‌های صنعتی دارای ده نفر کارکن و بیشتر برحسب نوع فعالیت و طبقات کارکن (میلیون ریال)

پرداختی				سال و فعالیت
۱۰۰ نفر و بیشتر	۵۰-۹۹ نفر	۱۰-۴۹ نفر	جمع	
۲۲۷۶۸۱	۷۰۹۵	۱۷۵۸۸	۲۹۲۵۷۶ ^(۱) ۱۳۷۵
۴۲۰۱۴۰	۹۳۴۹	۲۷۷۹۵	۴۵۷۲۸۴۱۳۷۷
۳۹۷۱۱۵	۱۱۵۱۶	۳۰۳۸۳	۴۳۹۰۱۴۱۳۷۸
۵۵۱۱۸۷	۱۲۷۴۵	۳۷۳۰۱	۶۰۱۲۳۳۱۳۷۹
۳۶۳۰۵۷	۲۶۲۹۸	۵۳۹۶۳	۴۴۳۳۱۸۱۳۸۰
۱۶۷۶۱۸۸	۳۹۰۹۵	۹۶۲۲۷	۱۹۳۰۷۷۳ ^(۱) ۱۳۸۱
۷۲۱۳۲۸	۵۷۶۱۸	۱۰۱۴۵۱	۸۸۷۳۹۷۱۳۸۲
۹۸۳۰۸۱	۷۴۹۵۵	۱۳۲۷۹۲	۱۱۹۰۸۲۸۱۳۸۳
۱۲۰۵۲۳۷	۶۳۰۷۸	۱۵۳۴۴۳	۱۴۲۱۷۵۸۱۳۸۴
۴۰۰۴۸۲۸	۱۰۴۹۱	۱۶۴۶۳۹	۴۲۴۹۹۵۱ ۱۳۸۵
۴۹۰۷۹	۵۴۲۶	۱۴۷۳۶	۶۹۲۴۱ صنایع مواد غذایی و آشامیدنی
۲۶۵۷۰	۱۱۵۳۹	۲۸۸۲۴	۶۶۹۳۳ تولید منسوجات
۱۸۵	۰	۳۰۹	۴۹۴ تولید پوشاک، عمل آوردن و رنگ کردن پوست خردار
۶۸۰	۹۸	۱۶۹	۹۴۷ دباغی و عمل آوردن چرم، ساخت کیف، چمدان، زین و یراق و تولید کفش
۰	۱۳۷	۳۶۰	۴۹۷ تولید چوب و محصولات چوبی و چوب پنبه (غیر از مبلمان) و ساخت کالا از نی و مواد حصیری
۱۷۲۷	۲۵۳	۱۲۸۰	۳۲۶۰ تولید کاغذ و محصولات کاغذی
۹۴۶	۳۰۴	۵۸۴	۱۸۳۴ انتشار، چاپ و تکثیر رسانه‌های ضبط شده
۲۳۹۶۴۲	۳۹۳	۴۵۵۵	۲۴۴۵۹۰ صنایع تولید ذغال کک، پالایشگاه‌های نفت و سوخت‌های هسته‌ای
۲۱۱۳۰۳	۷۳۹۴	۷۹۷۰	۲۲۶۶۶۷ صنایع تولید مواد و محصولات شیمیایی
۶۱۵۹	۸۰۲۴	۶۳۸۳	۲۰۵۶۶ تولید محصولات لاستیکی و پلاستیکی
۸۶۹۵۶	۱۳۸۳۴	۴۸۳۵۰	۱۴۹۱۴۰ تولید سایر محصولات کانی غیرفلزی
۳۲۰۰۲۸۰	۸۰۱۲	۷۱۰۲	۳۲۱۵۳۹۴ تولید فلزات اساسی
۱۶۸۳۳	۷۲۹۰	۱۳۲۴۱	۳۷۳۶۴ تولید محصولات فلزی فابریکی بجز ماشین‌آلات و تجهیزات
۷۱۰۴۱	۵۵۵۹	۱۰۱۳۱	۸۶۷۳۱ تولید ماشین‌آلات و تجهیزات طبقه بندی نشده در جای دیگر
۵۱۵	۰	۰	۵۱۵ تولید ماشین‌آلات اداری و حسابگر و محاسباتی
۲۳۴۲۴	۴۴۵۱	۶۰۹۲	۳۳۹۶۷ تولید ماشین‌آلات مولد و انتقال برق و دستگاه‌های برقی طبقه‌بندی نشده در جای دیگر
۲۴۳۱	۳۸۲	۱۳۱۷	۴۱۳۰ تولید رادیو و تلویزیون و دستگاه‌های وسایل ارتباطی
۳۳۷۰۹	۱۶۶	۹۱۲	۳۴۷۸۷ تولید ابزار پزشکی، ابزار اپتیکی، ابزار دقیق، ساعت‌های مچی و انواع دیگر ساعت
۳۰۵۵۵	۴۳۴۱	۵۵۰۲	۴۰۳۹۸ تولید وسایل نقلیه موتوری، تریلر و نیم تریلر
۲۴۷۲	۹۶۶	۵۷۵۸	۹۱۹۶ تولید سایر وسایل حمل و نقل
۳۲۱	۱۹۲۲	۹۳۱	۳۱۷۴ تولید مبلمان و مصنوعات طبقه‌بندی نشده در جای دیگر
۰	۰	۱۳۳	۱۳۳ باز یافت



۱۸-۷-پرداختی و دریافتی بابت خدمات غیرصنعتی کارگاه‌های صنعتی دارای ده نفر کارکن و بیشتر برحسب نوع فعالیت و طبقات کارکن (میلیون ریال) (دنباله)

دریافتی				سال و فعالیت
جمع	۱۰-۴۹ نفر	۵۰-۹۹ نفر	۱۰۰ نفر و بیشتر	
۴۷۸۰۲	۱۴۵۲	۸۸۳	۱۵۸۴۹ ^(۱) ۱۳۷۵
۸۵۵۶	۲۰۴۱	۲۸۹۵	۳۶۲۰۱۳۷۷
۸۰۱۰	۱۱۰۸	۶۵۸	۶۲۴۴۱۳۷۸
۱۹۵۴۸	۲۵۵۸	۴۳۴۲	۱۲۶۴۷۱۳۷۹
۲۷۸۸۹	۷۳۷۱	۳۱۶۶	۱۷۳۵۱۱۳۸۰
۱۴۶۳۷۷	۸۷۴۲	۱۲۰۲۵	۱۰۰۸۲۷ ^(۱) ۱۳۸۱
۲۹۱۴۳	۱۳۸۳۷	۳۵۶۸	۱۱۷۳۸۱۳۸۲
۹۲۲۵۳	۱۶۹۶۵	۱۸۵۸۲	۵۶۷۰۶۱۳۸۳
۲۴۸۷۷	۱۳۴۶۱	۵۰۲۰	۶۳۹۶۱۳۸۴
۸۴۰۶۵	۲۴۵۱۳	۷۸۲۵	۵۱۷۲۷ ۱۳۸۵
۱۰۵۳	۱۲۷	۱۵۲	۷۷۴ صنایع مواد غذایی و آشامیدنی.....
۲۶۲۱۸	۱۹۸۵۰	۳۸۴۶	۲۵۲۲ تولید منسوجات.....
۲	۲ تولید پوشاک، عمل آوردن و رنگ کردن پوست خردار.....
. دباغی و عمل آوردن چرم، ساخت کیف، چمدان، زین و یراق و تولید کفش.....
. تولید چوب و محصولات چوبی و چوب پنبه (غیر از مبلمان) و ساخت کالا از نی و مواد حصیری.....
۳۹	۳۹ تولید کاغذ و محصولات کاغذی.....
۱۷	.	۱۷ انتشار، چاپ و تکثیر رسانه‌های ضبط شده.....
۹	۹ صنایع تولید ذغال کک، پالایشگاه‌های نفت و سوخت‌های هسته‌ای.....
۱۰۷۲	۱۳۵	۷۵۵	۱۸۲ صنایع تولید مواد و محصولات شیمیایی.....
۸۹	.	۳۴	۵۵ تولید محصولات لاستیکی و پلاستیکی.....
۹۴۳	۷۵	۸۶۸ تولید سایر محصولات کانی غیرفلزی.....
۲۶۲۰	۲۲۱۷	۷۰	۳۳۳ تولید فلزات اساسی.....
۴۶۵۸۵	۱۱۵	۱۸	۴۶۴۵۲ تولید محصولات فلزی فابریکی بجز ماشین‌آلات و تجهیزات.....
۶۹۱	۵۱۲	۱۷۵	۴ تولید ماشین‌آلات و تجهیزات طبقه بندی نشده در جای دیگر.....
۱۰۸۴	۹۴۳	۱۱	۱۳۰ تولید ماشین‌آلات اداری و حسابگر و محاسباتی.....
. تولید ماشین‌آلات مولد و انتقال برق و دستگاه‌های برقی طبقه بندی نشده در جای دیگر.....
۶۶۳	۲۵	۶۳۸ تولید رادیو و تلویزیون و دستگاه‌های وسایل ارتباطی.....
. تولید ابزار پزشکی، ابزار اپتیکی، ابزار دقیق، ساعت‌های مچی و انواع دیگر ساعت.....
۵۵۰	.	۵۵۰ تولید وسایل نقلیه موتوری، تریلر و نیم تریلر.....
۱۸۴۳	.	۵۶۸	۱۲۷۵ تولید سایر وسایل حمل و نقل.....
۴۶۳	۴۶۳ تولید مبلمان و مصنوعات طبقه بندی نشده در جای دیگر.....
۱۲۴	۱	۱۲۳ باز یافت.....

(۱) در آمار سال‌های ۱۳۷۵ و ۱۳۸۱ اطلاعات کارگاه‌های کمتر از ده نفر کارکن نیز منظور شده است. مأخذ- مرکز آمار ایران.

۱۹-۷- ارزش موجودی انبار کارگاه‌های صنعتی دارای ده نفر کارکن و بیشتر برحسب طبقات کارکن (میلیون ریال)

اول فروردین					سال و طبقات کارکن
لوازم و مواد خام اولیه	کالاهای در جریان ساخت	کالاهایی که بدون تغییر شکل به فروش می‌رسند	کالاهای ساخته شده	جمع	
۴۶۹۲۳۷۴	۱۰۷۹۵۸۷	۱۷۴۴۲۱	۲۱۶۶۰۷۶	۸۱۱۲۴۵۸ ۱۳۸۳
۵۹۹۸۹۸۵	۱۱۶۴۶۲۷	۱۹۷۷۵۱	۳۲۲۰۳۵۸	۱۰۵۸۱۷۲۱ ۱۳۸۴
۹۸۶۷۶۴۱	۱۷۵۷۶۱۵	۲۸۸۵۸۵	۴۷۳۳۳۱۹	۱۶۶۴۶۱۶۰ ۱۳۸۵
۱۰۷۷۰۲۶	۱۴۴۹۷۳	۱۴۵۲۰۴	۵۸۶۷۵۶	۱۹۵۳۹۵۹ نفر ۱۰-۴۹
۷۰۱۰۴۹	۱۱۸۲۹۴	۴۱۰۲۸	۳۵۴۵۶۰	۱۲۱۴۹۳۱ نفر ۵۰-۹۹
۸۰۸۹۵۶۶	۱۴۹۴۳۴۸	۱۰۲۳۵۳	۳۷۹۱۰۰۳	۱۳۴۷۷۲۷۰ نفر و بیشتر

پایان اسفند					سال و طبقات کارکن
لوازم و مواد خام اولیه	کالاهای در جریان ساخت	کالاهایی که بدون تغییر شکل به فروش می‌رسند	کالاهای ساخته شده	جمع	
۶۵۰۶۵۵۰	۱۲۲۹۴۹۸	۱۹۰۳۲۰	۵۱۳۲۲۵۶	۱۳۰۵۸۶۲۴ ۱۳۸۳
۶۸۹۹۰۴۸	۱۱۹۳۳۹۴	۲۱۲۲۶۱	۵۲۰۶۳۷۳	۱۳۵۱۱۰۷۶ ۱۳۸۴
۸۳۸۶۰۰۱	۲۶۰۷۳۷۱	۲۹۴۹۴۲	۸۴۳۲۱۳۷	۱۹۷۲۰۴۵۱ ۱۳۸۵
۱۲۶۴۸۴۴	۱۸۳۰۸۲	۹۴۱۵۴	۱۱۰۸۸۲۸	۲۶۵۰۹۰۸ نفر ۱۰-۴۹
۷۷۲۲۶۰	۱۷۵۸۲۳	۵۲۲۳۸	۵۱۲۲۸۱	۱۵۱۲۶۰۲ نفر ۵۰-۹۹
۶۳۴۸۸۹۷	۲۲۴۸۴۶۶	۱۴۸۵۵۰	۶۸۱۱۰۲۸	۱۵۵۵۶۹۴۱ نفر و بیشتر

مأخذ- مرکز آمار ایران.

۲۰-۷- سرمایه‌گذاری (تغییرات اموال سرمایه‌ای) کارگاه‌های صنعتی دارای ده نفر کارکن و بیشتر برحسب نوع اموال سرمایه‌ای (میلیون ریال)

وسایل نقلیه	تجهیزات اداری	ماشین‌آلات و ...	جمع	سال و طبقات کارکن
۲۶۷۰۳	۲۴۷۰۵	۵۹۵۷۱۷	۸۲۸۰۲۲ ۱۳۷۵
۲۷۷۵۱	۲۵۱۹۷	۴۱۲۱۹۹	۶۸۶۲۳۰ ۱۳۷۷
۳۵۵۶۲	۳۰۰۴۴	۵۶۲۵۹۷	۸۹۱۵۵۷ ۱۳۷۸
۳۱۳۸۵	۲۶۶۳۸	۵۴۹۳۰۷	۷۳۵۶۶۳ ۱۳۷۹
۱۴۹۸۲	۲۵۴۸۸	۴۸۸۴۹۶	۶۳۹۱۳۵ ۱۳۸۰
۴۱۷۷۴	۳۴۸۲۰	۸۷۸۵۴۴	۱۲۰۳۹۳۷ ۱۳۸۱
۷۹۸۰۹	۴۹۰۸۸	۲۶۶۷۶۳۴	۴۳۴۶۹۳۳ ۱۳۸۲
۲۹۷۹۹	۴۹۶۷۹	۱۰۹۷۱۰۲	۱۷۲۱۷۳۲ ۱۳۸۳
۶۲۰۰۱	۵۱۶۶۴	۱۳۰۶۴۱۶	۳۰۰۹۴۶۹ ۱۳۸۴
۵۷۰۹۵	۷۱۵۶۲	۶۱۴۳۴۹۵	۴۹۷۶۰۰۰ ۱۳۸۵
۱۷۷۹۱	۷۱۱۱	۳۷۱۲۱۹	۴۸۳۳۲۷ نفر ۱۰-۴۹
۳۵۰۷	۴۵۸۷	۱۲۴۱۹۵	۱۸۸۲۲۱ نفر ۵۰-۹۹
۳۵۷۹۷	۵۹۸۶۴	۵۶۴۸۰۸۱	۴۳۰۴۴۵۲ نفر و بیشتر ۱۰۰

نرم افزارهای کامپیوتری	زمین	ساختمان (بدون زمین)	سال و طبقات کارکن
.	۲۳۴۶۲	۱۵۷۴۳۵ ۱۳۷۵
.	۲۳۲۸۶	۱۹۷۷۹۷ ۱۳۷۷
.	۳۹۲۷۱	۲۲۴۰۸۳ ۱۳۷۸
۱۷۰۰	۵۸۷۰	۱۲۰۷۶۳ ۱۳۷۹
۹۷۴	۸۲۹۷	۱۰۰۸۹۸ ۱۳۸۰
۴۲۵۷	۵۰۶۶۹	۱۹۳۸۷۳ ۱۳۸۱
۳۵۸۷	۴۲۷۷۹	۱۵۰۴۰۳۶ ۱۳۸۲
۶۲۰۳	-۴۰۶۱۳	۵۷۹۵۶۲ ۱۳۸۳
۶۸۱۵	۴۶۴۰۸	۱۵۳۶۱۶۵ ۱۳۸۴
۱۱۱۱۴	۲۴۰۶۵	-۱۳۲۹۰۳۱ ۱۳۸۵
۱۱۲۳	۱۲۳۰۷	۷۳۷۷۶ نفر ۱۰-۴۹
۹۳۷	۲۰۵۸	۵۲۹۳۷ نفر ۵۰-۹۹
۶۷۵۴	۹۷۰۰	-۱۴۵۵۷۴۴ نفر و بیشتر ۱۰۰

مأخذ- مرکز آمار ایران.

۷-۲۱- مشخصات عمومی شرکت‌های تعاونی فعال صنعتی^(۱)

صنعتی					سال و شهرستان
تعداد اتحادیه	سرمایه (میلیون ریال)	شاغلان	عضو	تعداد	
۲	۳۷۱۷۱	۲۱۴۱	۱۰۹۳۴	۱۶۹ ۱۳۸۰
۲	۴۱۲۸۵	۲۴۱۹	۱۱۱۹۰	۱۸۵ ۱۳۸۱
۲	۴۲۲۳۹	۲۵۱۲	۱۱۳۴۶	۱۹۵ ۱۳۸۲
۲	۴۴۲۳۶	۲۵۸۷	۱۱۹۲۲	۲۰۳ ۱۳۸۳
۲	۴۴۳۱۴	۲۶۰۹	۱۱۹۸۷	۲۰۵ ۱۳۸۴
۲	۴۴۶۴۴	۲۶۹۹	۱۲۱۱۷	۲۲۳ ۱۳۸۵
۲	۴۴۷۱۸	۲۷۱۸	۱۲۱۳۹	۲۲۶ ۱۳۸۶
۰	۵۱۹	۶۱	۷۰	۵ آران و بیدگل
۱	۷۲۵	۲۳	۳۹	۵ اردستان
۱	۱۴۶۳۲	۸۹۳	۲۳۸۴	۷۳ اصفهان
۰	۵۰۱	۷۴	۷۹	۵ برخوار
۰	۸۸	۴۶	۸۷	۴ تیران و کرون
۰	۰	۰	۰	۰ چادگان
۰	۲۸۰	۱۶۱	۳۶۴	۸ خمینی شهر
۰	۱۶۰	۴۰	۲۳۲	۴ خوانسار
۰	۱۰۳	۵۹	۴۷	۵ سمیرم
۰	۲۵۶	۲۰	۴۴	۳ سمیرم سفلی
۰	۰	۰	۰	۰ شاهین شهر و میمه
۰	۷۹۵	۱۴۹	۱۰۴	۱۲ شهرضا
۰	۹۶۰	۱۱۴	۱۱۰	۱۴ فریدن
۰	۸۵	۱۸	۱۸	۲ فریدونشهر
۰	۲۴۹	۴۲	۷۱	۱۰ فلاورجان
۰	۹۵۵۵	۲۹۵	۷۷۵۱	۱۴ کاشان
۰	۹۴۰	۸۷	۱۴۵	۹ گلپایگان
۰	۴۳۳	۱۲۶	۱۷۴	۷ لنجان
۰	۱۵	۵۷	۴۲	۵ مبارکه
۰	۲۱۲	۲۱	۲۴	۲ نایین
۰	۹۴۲۸	۳۱۲	۲۸۰	۳۰ نجف آباد
۰	۴۷۸۲	۱۲۰	۷۴	۹ نطنز

(۱) آمار سال‌های ۱۳۸۵-۱۳۸۰ اصلاح شده است.

مأخذ- اداره کل تعاون استان.

۲۲-۷- مشخصات عمومی شرکت‌های تعاونی فرش دستباف^(۱)

فرش دستباف					سال و شهرستان
تعداد اتحادیه	سرمایه (میلیون ریال)	شاغلان	عضو	تعداد	
۲	۳۸۵۸۷	۵۴۸	۱۹۳۵۸	۳۸۱۳۸۰
۳	۳۸۵۸۷	۵۴۸	۱۹۳۵۸	۳۸۱۳۸۱
۳	۳۸۵۸۷	۵۴۸	۱۹۳۵۸	۳۸۱۳۸۲
۳	۳۸۶۰۵	۵۵۴	۱۹۴۴۶	۳۹۱۳۸۳
۳	۳۸۶۰۵	۵۵۴	۱۹۴۴۶	۳۹۱۳۸۴
۳	۳۸۹۱۶	۵۶۱	۱۹۴۵۳	۴۰۱۳۸۵
۳	۳۸۹۱۶	۵۶۱	۱۹۴۵۳	۴۰۱۳۸۶ ^(۲)
۰	۲۱۳	۳۶	۱۰۰	۲آران و بیدگل
۰	۰	۰	۰	۰اردستان
۳	۷۳۵	۲۴۸	۹۶۰۱	۱۰اصفهان
۰	۱۵۲	۸	۱۲۹۷	۶برخوار
۰	۳۱۱	۷	۷	۱تیران و کرون
۰	۰	۰	۰	۰چادگان
۰	۱۶۵	۹	۲۷۵۶	۲خمینی شهر
۰	۳	۳	۳۱۶	۱خوانسار
۰	۰	۰	۰	۰سمیرم
۰	۰	۰	۰	۰سمیرم سفلی
۰	۰	۰	۰	۰شاهین شهر و میمه
۰	۰	۰	۰	۰شهرضا
۰	۴	۲	۴۰۰	۱فریدن
۰	۰	۰	۰	۰فریدونشهر
۰	۷۸	۷	۵۶۵	۲فلاورجان
۰	۱۰۶	۱۱	۳۷۰	۴کاشان
۰	۰	۰	۰	۰گلپایگان
۰	۳۵۴۸۷	۲۹	۳۰۶۸	۳لنجان
۰	۳۲۶	۱۶۴	۸۳۳	۶مبارکه
۰	۰	۰	۰	۰نابین
۰	۱۳۱۸	۳۱	۵۲	۱نجف آباد
۰	۱۸	۶	۸۸	۱نطنز

(۱) آمار سال‌های ۱۳۸۵-۱۳۸۰ اصلاح شده است.

(۲) تعاونی‌های تشکیل شده در سال ۱۳۸۶ هنوز به فعالیت نرسیده‌اند.

مأخذ- اداره کل تعاون استان.