

# فصل دوازدهم

## بازارهای مالی



**مقدمه**

به اداره آمار این سازمان واگذار شد. در حال حاضر، آمارهای مربوط به بیمه توسط بیمه مرکزی ایران، با استفاده از اسناد و مدارک شرکت‌های مختلف بیمه، جمع‌آوری و منتشر می‌شود.

**۳- بورس**

آمارهای مربوط به معاملات سهام اوراق بهادار در کشور، از سال ۱۳۴۶ توسط سازمان بورس اوراق بهادار به روش ثبتی جمع‌آوری و منتشر می‌شود.

**۴- سایر فعالیت‌های مالی**

علاوه بر موارد فوق، فعالیت‌هایی توسط شرکت‌های تعاونی اعتبار، برای تأمین نیازهای مالی اعضای این شرکت‌ها انجام می‌شود که آمارهای مربوط به آن، از سال ۱۳۷۰ به صورت ثبتی از وزارت تعاون دریافت و منتشر شده است. به علاوه فعالیت‌هایی توسط صندوق‌های قرض‌الحسنه و سایر مؤسسات اعتباری انجام می‌شود که اطلاعات آماری آنها، تا کنون به طور جامع جمع‌آوری نشده است.

اطلاعات و آمار مندرج در این فصل، شامل تعداد واحدهای بانکی، میزان دارایی‌ها و بدهی‌های آنها، تغییر در منابع و مصارف بانک‌ها، نقدینگی بخش غیردولتی، سپرده‌های بخش دولتی و غیردولتی نزد بانک‌ها و بدهی بخش‌های مذکور به بانک‌ها، اعتبارات اعطایی بانک‌ها به بخش غیردولتی بر حسب بخش‌های اقتصادی، اسناد متبادله بانکی، حق بیمه‌ی عاید شده و خسارت واقع شده‌ی بازار بیمه، معاملات

بانک‌ها، مؤسسات اعتباری، شرکت‌های بیمه، صندوق‌های قرض‌الحسنه، سازمان بورس اوراق بهادار، صندوق‌های بازنشستگی و شرکت‌های سرمایه‌گذاری، مؤسسات مالی استان را تشکیل می‌دهند که در زیر به تاریخچه فعالیت آماری و روش گردآوری اطلاعات آماری آنها اشاره می‌شود:

**۱- پول و بانک**

جمع‌آوری آمارهای پولی و بانکی کشور با تأسیس بانک ملی ایران در سال ۱۳۰۷ شروع شد و از سال ۱۳۱۴، با تأسیس اداره‌ی آمار و بررسی‌های اقتصادی در این بانک گسترش یافت. پس از تشکیل بانک مرکزی ایران در سال ۱۳۳۹، این وظیفه به بانک مذکور واگذار شد. در حال حاضر، بانک مرکزی جمهوری اسلامی ایران با استفاده از گزارش‌هایی که از بانک‌های کشور به طور مرتب دریافت می‌کند، آمارهای پولی و بانکی کشور را جمع‌آوری و منتشر می‌نماید.

**۲- بیمه**

شرکت سهامی بیمه‌ی ایران در سال ۱۳۱۴ تأسیس شد. جمع‌آوری آمارهای مربوط به بیمه، با تشکیل اداره‌ی آمار و اطلاعات در شرکت مذکور، از سال ۱۳۳۹ شروع شد. این اداره پس از تغییرات و تحولاتی چند، در سال ۱۳۴۵ تجدید سازمان یافت و با امکانات گسترده‌تری به جمع‌آوری آمارهای بیمه در کشور پرداخت.

در سال ۱۳۵۰، بیمه‌ی مرکزی ایران با هدف هدایت و نظارت فعالیت‌های بیمه تأسیس گردید و تهیه و انتشار آمارهای بیمه

سهام در بورس اوراق بهادار و مشخصات شرکت‌های تعاونی اعتبار می‌باشد.

### تعاریف و مفاهیم

**عملیات بانکی:** عبارت است از قبول سپرده، اعطای تسهیلات بانکی، معاملات برات و سفته، معاملات ارزی، عملیات مربوط به اوراق و اسناد بهادار، نقل و انتقال وجوه در داخل کشور و نظایر آن طبق قانون است.

**واحد بانکی:** عبارت است از شعبه نمایندگی و باجه.

**بخش دولتی:** به دولت، شرکت‌ها، مؤسسات دولتی و شهرداری‌ها اطلاق می‌شود.

**بخش غیردولتی:** شامل بخش خصوصی، نهادهای انقلاب اسلامی و بعضی از شرکت‌های تحت پوشش وزارتخانه‌ها می‌باشد.

**تسهیلات اعطایی به بخش دولتی:** تسهیلاتی است که سیستم بانکی در اختیار دولت، شرکت‌ها، مؤسسات دولتی و شهرداری‌ها قرار می‌دهد. این تسهیلات می‌تواند به صورت خرید اوراق بهادار دولتی (اسناد خزانه و اوراق قرضه) یا اعتبارات مستقیم باشد.

**تسهیلات اعطایی به بخش غیردولتی:** اعتبارات بخش غیردولتی تسهیلاتی است که بانک‌ها از طریق قراردادهای مختلف اسلامی به موجب قانون عملیات بانکی بدون ربا و آیین نامه‌های مصوب، از ابتدای سال ۱۳۶۳ به بخش غیردولتی اعطا می‌کنند. این قراردادها عبارتند از: مشارکت حقوقی، مشارکت مدنی، فروش اقساطی، سرمایه‌گذاری مستقیم، مضاربه، مزارعه، مساقات، جعاله، معاملات سلف، اجاره به شرط تملیک، قرض‌الحسنه و خرید دین.

**مشارکت حقوقی:** عبارت است از تأمین قسمتی از سرمایه شرکت‌های سهامی جدید و یا خرید قسمتی از سهام شرکت‌های سهامی موجود.

**مشارکت مدنی:** عبارت است از درآمیختن سهم‌الشرکه نقدی و یا غیرنقدی اشخاص حقیقی و یا حقوقی متعدد به نحو مشاع، به منظور انتفاع قرارداد.

**فروش اقساطی:** عبارت است از واگذاری (عین) به بهای معلوم به غیر، به ترتیبی که تمام یا قسمتی از بهای مزبور به اقساط مساوی و غیرمساوی در سر رسید یا سررسیدهای معین دریافت گردد.

**سرمایه‌گذاری مستقیم:** عبارت است از تأمین سرمایه لازم برای اجرای طرح‌های تولیدی و طرح‌های عمرانی انتفاعی توسط بانک‌ها بدون مشارکت اشخاص حقیقی یا حقوقی غیربانکی.

**مضاربه:** قراردادی است که به موجب آن یکی از طرفین (مالک) عهده‌دار تأمین سرمایه (نقدی) می‌شود، با قید اینکه طرف دیگر (عامل) با سرمایه مزبور تجارت کند و در سود حاصله هر دو طرف شریک باشند.

**مزارعه:** قراردادی است که به موجب آن یکی از طرفین (زارع) زمین مشخصی را برای مدت معینی به شخصی دیگر (عامل) بدهد تا در زمین مزبور زراعت کرده و حاصل، بین زارع و عامل تقسیم شود.

**مساقات:** معامله‌ای است که بین صاحب درخت و امثال آن با عامل در مقابل حصه مشاع معین از ثمره واقع می‌شود، ثمره اعم است از میوه، برگ، گل و غیر آن.

**جعاله:** عبارت است از التزام شخص (جاعل یا کارفرما) به ادای مبلغ یا اجرت معلوم (جعل) در مقابل انجام عملی معین طبق قرار داد. طرفی که عمل را انجام می‌دهد عامل یا پیمانکار نامیده می‌شود.

**معاملات سلف:** منظور از معاملات سلف، پیش خرید نقدی محصولات تولیدی به قیمت معین است.

**اجاره به شرط تملیک:** عقد اجاره‌ای است که در آن شرط شود مستاجر در پایان مدت اجاره در صورت عمل به شرایط مندرج در قرار داد، عین مستاجر را مالک شود.

**قرض‌الحسنه:** عقدی است که به موجب آن بانک‌ها مبلغ معینی را طبق ضوابط مقرر به اشخاص اعم از حقیقی یا حقوقی به قرض واگذار نمایند.

**خرید دین:** عبارت است از پرداخت وجه سندی وعده‌دار مانند سفته و برات، پیش از سررسید آن سند به مبلغی کمتر از ارزش اسمی آن.

**سپرده‌های بخش غیر دولتی:** سپرده‌هایی است که به وسیله اشخاص حقیقی و حقوقی خصوصی، طبق ضوابطی به بانک‌ها سپرده می‌شود.

**سپرده‌های جاری (دیداری):** به سپرده‌هایی اطلاق می‌شود که بانک در برابر دارنده آن متعهد است به محض رویت چک از طرف او وجه سپرده را به میزانی که در چک قید شده است بپردازد.

**سپرده‌های قرض‌الحسنه پس انداز:** به سپرده‌هایی گفته می‌شود که سودی به آنها تعلق نمی‌گیرد، ولی طبق قانون بانک‌ها می‌توانند به منظور جذب و تجهیز این گونه سپرده‌ها، به قید قرعه جوایز ثابت نقدی و یا جنسی به سپرده‌گذاران اعطا کنند.

**سپرده‌های سرمایه‌گذاری مدت‌دار:** به سپرده‌هایی اطلاق می‌شود که بانک‌ها به صورت سپرده‌های سرمایه‌گذاری کوتاه

همچنین شرایط این بیمه نامه قابل تعمیم به خطرهای تبعی مانند سیل، سقوط هواپیما، طوفان و مانند آن می باشد.

**بیمه باربری (حمل و نقل):** بیمه‌ای است که کالا در مقابل خطرهای حمل و نقل کالاها از شروع سفر تا پایان آن تحت پوشش قرار می دهد.

**بیمه حوادث (شخصی):** بیمه‌ای است که خطرهای فوت، از کار افتادگی، نقص عضو، غرامت روزانه و هزینه‌های پزشکی ناشی از حادثه را در برمی گیرد، و در صورت تحقق هر یک از خطرهای یاد شده خسارت وارده را جبران می نماید.

**بیمه اتومبیل (بدنه):** بیمه‌ای است که زیان وارده به وسیله نقلیه، متعلق به بیمه‌گذار را جبران می نماید.

**بیمه شخص ثالث:** بیمه‌ای است که زیان وارده به دارنده وسیله نقلیه زمینی را در اثر خسارت به شخص ثالث و خسارت به سرنشین اتومبیل را جبران می نماید.

**بیمه کشتی (بدنه):** بیمه‌ای است که خسارت وارده به شناورهای دریایی و مسئولیت متصدیان آن را در مقابل شخص ثالث جبران می کند.

**بیمه هواپیمایی:** بیمه‌ای است که خسارت وارده بر بدنه هواپیما، سرنشینان، محموله و خدمه آن را جبران می کند.

**بیمه مهندسی:** بیمه‌ای است که کلیه خسارات در هنگام عملیات نصب، مقاطعه کاری و ... بر اساس شرایط قرارداد جبران می کند.

**بیمه پول:** بیمه‌ای است که خسارت ناشی از سرقت و آتش سوزی پول را بر اساس قرارداد جبران می کند.

**بیمه زندگی (عمر):** نوعی بیمه است که در آن، بیمه‌گر متعهد می شود مبلغ معینی (به صورت سرمایه و یا مستمری) را به بیمه‌گذار و یا اشخاص ثالثی که او تعیین کرده است، پرداخت کند.

**سایر انواع بیمه:** اکتشاف و استخراج نفت، بهداشت، صداقت و امانت، عدم‌النفع، مسئولیت مدنی، وام و اعتبار، شیشه و بیمه اموال در مقابل سرقت، آتش سوزی.

**شرکت تعاونی:** رجوع کنید به فصل ۴- کشاورزی، جنگلداری و شیلات.

**شرکت‌های تعاونی اعتبار:** شرکت‌هایی هستند که تأمین نیازهای مالی اعضای تحت پوشش در قالب پرداخت انواع وام را بر عهده دارند و شامل شرکت‌های تعاونی اعتبار کارمندی، اعتبار کارگری و اعتبار آزاد (سایر) می باشند.

مدت یا بلندمدت از مردم قبول می کنند. بانک‌ها در مورد سپرده‌های سرمایه‌گذاری مدت‌دار فقط به عنوان وکیل سپرده‌گذار عمل می کنند و منافع حاصل از این سپرده‌ها طبق عقود اسلامی مورد استفاده قرار می گیرد، منافع بر اساس عقد قراردادی، بین سپرده‌گذار و بانک تقسیم می شود.

**بدهی بخش دولتی:** عبارت است از مجموع مانده وام‌هایی است که وزارتخانه‌ها یا شرکت‌های دولتی طبق مجوزهای قانونی خاصی از سیستم بانکی دریافت داشته‌اند.

**بدهی بخش غیردولتی:** عبارت است از مجموع مانده تسهیلات و وام‌هایی که توسط بانک‌ها به بخش غیردولتی اعطا می شود.

**بیمه:** عقدی است که به موجب آن یک طرف تعهد می کند در ازای دریافت وجه از طرف دیگر، در صورت وقوع یا بروز حادثه، خسارت وارده بر وی را جبران کند و یا وجه معینی را بپردازد. متعهد را بیمه‌گر (شرکت) طرف تعهد را بیمه‌گذار (فرد یا مؤسسه) وجه پرداختی را حق بیمه می نامند.

**حق بیمه صادره:** منظور از حق بیمه صادره حجم حق بیمه مستقیم بازار بیمه کشور در سال مورد بررسی (بر اساس سیستم مبتنی بر سال مالی) می باشد و حق بیمه‌های غیرمستقیم که از طریق عملیات اتکایی کسب گردیده در محاسبات منظور نمی شود.

**حق بیمه عاید شده:** بخشی از حق بیمه‌های صادره سال جاری و سال‌های قبل می باشد که به پوشش‌های بیمه‌ای ارائه شده از ابتدا تا انتهای دوره مورد گزارش تعلق می گیرد. حق بیمه عاید شده از فرمول زیر محاسبه می شود.  
ذخیره حق بیمه سال قبل + (ذخیره حق بیمه سال جاری - حق بیمه صادره) = حق بیمه عاید شده.

**خسارت واقع شده:** عبارت است از کل خسارت‌هایی که در دوره مورد گزارش ایجاد شده است اعم از اینکه پرداخت شده باشد یا در دست بررسی و پرداخت (معوق) باشد. خسارت واقع شده از فرمول زیر محاسبه می شود.

خسارت معوق ابتدای سال - (خسارت معوق پایان سال + خسارت پرداختی) = خسارت واقع شده.

**خسارت پرداخت شده:** عبارت از خسارت مستقیم پرداخت شده در سال مورد بررسی (بر اساس سیستم مبتنی بر سال مالی) می باشد و سهم بیمه‌گران اتکایی از خسارت، در آن منظور نمی شود.

**بیمه آتش سوزی:** بیمه‌ای است که زیان‌ها و خسارات مالی ناشی از آتش سوزی، صاعقه و انفجار را جبران می کند.

## ۱۲-۱- تعداد واحدهای بانکی

کشاورزی	صنعت و معدن	صادرات	سپه	رفاه	توسعه صادرات	تجارت	پست بانک	جمع	سال و شهرستان
۱۴۱	×	۲۴۹	۱۵۲	۸۱	۱	۱۴۴	...	۱۱۹۹	..... ۱۳۸۰
۱۴۱	×	۲۴۹	۱۵۲	۸۳	۱	۱۵۴	...	۱۰۷۰	..... ۱۳۸۱
۱۴۲	×	۲۴۹	۱۵۲	۸۴	۱	۱۴۰	...	۱۰۶۵	..... ۱۳۸۲
۱۴۱	۱	۲۴۹	۱۵۰	۸۴	۱	۱۳۶	...	۱۱۹۵	..... ۱۳۸۳
۱۴۱	۱	۲۴۹	۱۵۱	۸۷	۱	۱۴۷	...	۱۲۲۹	..... <sup>(۱)</sup> ۱۳۸۴
۱۳۹	۱	۲۴۶	۱۴۹	۸۵	۱	۱۴۶	۲۳	۱۲۵۳	..... <sup>(۱)</sup> ۱۳۸۵
۱۳۹	۱	۲۴۶	۱۵۰	۸۴	۱	۱۴۹	۲۵	۱۲۶۸	..... ۱۳۸۶
۶	۰	۱	۱	۲	۰	۴	۱	۲۱	..... آران و بیدگل
۴	۰	۳	۲	۱	۰	۲	۱	۱۸	..... اردستان
۴۱	۱	۱۸۸	۸۵	۴۶	۱	۷۸	۶	۷۰۴	..... اصفهان
۴	۰	۴	۳	۲	۰	۱	۰	۲۰	..... برخوار
۱	۰	۱	۱	۲	۰	۱	۱	۱۱	..... تیران و کرون
۲	۰	۱	۱	۱	۰	۱	۰	۸	..... چادگان
۳	۰	۳	۷	۲	۰	۳	۱	۳۷	..... خمینی شهر
۳	۰	۱	۱	۱	۰	۱	۱	۱۲	..... خوانسار
۷	۰	۱	۱	۱	۰	۱	۱	۱۷	..... سمیرم
۲	۰	۱	۱	۰	۰	۰	۰	۶	..... سمیرم سفلی
۲	۰	۵	۴	۴	۰	۲	۱	۳۷	..... شاهین شهر و میمه
۷	۰	۲	۶	۱	۰	۴	۱	۴۰	..... شهرضا
۷	۰	۲	۲	۱	۰	۳	۱	۲۱	..... فریدن
۳	۰	۱	۱	۱	۰	۰	۱	۱۰	..... فریدونشهر
۹	۰	۴	۳	۲	۰	۲	۱	۲۸	..... فلاورجان
۶	۰	۴	۷	۶	۰	۲۲	۱	۸۱	..... کاشان
۶	۰	۳	۳	۲	۰	۲	۱	۲۸	..... گلپایگان
۵	۰	۸	۹	۳	۰	۱۰	۲	۵۷	..... لنجان
۷	۰	۵	۳	۲	۰	۱	۱	۳۲	..... مبارکه
۵	۰	۱	۲	۱	۰	۱	۱	۱۸	..... نایین
۶	۰	۴	۴	۲	۰	۸	۱	۴۳	..... نجف آباد
۳	۰	۳	۳	۱	۰	۲	۱	۱۹	..... نطنز



## ۱-۱۲- تعداد واحدهای بانکی

(دنباله)

سال و شهرستان	مسکن	ملت	ملی	اقتصاد نوین	پارسیان	پاسارگاد <sup>(۲)</sup>	سامان	سرمایه	کارآفرین
..... ۱۳۸۰	۶۱	۱۴۴	۲۲۶	×	×	×	×	×	×
..... ۱۳۸۱	۶۳	۰۰۰	۲۲۷	×	×	×	×	×	×
..... ۱۳۸۲	۶۷	۰۰۰	۲۲۷	۱	۱	×	×	×	۱
..... ۱۳۸۳	۶۴	۱۴۵	۲۲۱	۱	۱	×	×	×	۱
..... <sup>(۱)</sup> ۱۳۸۴	۷۱	۱۴۵	۲۲۵	۲	۳	۱	۳	×	۲
..... <sup>(۱)</sup> ۱۳۸۵	۷۳	۱۴۵	۲۲۳	۷	۶	۳	۳	۱	۲
..... ۱۳۸۶	۷۷	۱۴۵	۲۲۵	۹	۷	۴	۳	۱	۲
..... آران و بیدگل	۱	۱	۴	۰	۰	۰	۰	۰	۰
..... اردستان	۲	۱	۲	۰	۰	۰	۰	۰	۰
..... اصفهان	۳۷	۹۹	۱۰۵	۴	۴	۳	۳	۱	۲
..... برخوار	۱	۳	۲	۰	۰	۰	۰	۰	۰
..... تیران و کرون	۱	۱	۲	۰	۰	۰	۰	۰	۰
..... چادگان			۲	۰	۰	۰	۰	۰	۰
..... خمینی شهر	۲	۵	۱۱	۰	۰	۰	۰	۰	۰
..... خوانسار	۱	۱	۲	۰	۰	۰	۰	۰	۰
..... سمیرم	۱	۲	۲	۰	۰	۰	۰	۰	۰
..... سمیرم سفلی	۱		۱	۰	۰	۰	۰	۰	۰
..... شاهین شهر و میمه	۶	۳	۹	۱	۰	۰	۰	۰	۰
..... شهرضا	۲	۶	۱۰	۱	۰	۰	۰	۰	۰
..... فریدن	۱	۱	۳	۰	۰	۰	۰	۰	۰
..... فریدونشهر	۱	۱	۱	۰	۰	۰	۰	۰	۰
..... فلاورجان	۱	۱	۵	۰	۰	۰	۰	۰	۰
..... کاشان	۶	۸	۱۸	۱	۱	۱	۰	۰	۰
..... گلپایگان	۲	۳	۴	۱	۱	۰	۰	۰	۰
..... لنجان	۴	۴	۱۲	۰	۰	۰	۰	۰	۰
..... مبارکه	۲	۲	۸	۱	۰	۰	۰	۰	۰
..... نایین	۱	۱	۵	۰	۰	۰	۰	۰	۰
..... نجف آباد	۲	۱	۱۴	۱	۰	۰	۰	۰	۰
..... نطنز	۲	۱	۳	۰	۰	۰	۰	۰	۰

(۱) آمار سال ۱۳۸۴ و ۱۳۸۵ اصلاح شده است.

(۲) بانک پاسارگاد کاشان در اواخر سال ۱۳۸۶ افتتاح شده است.

مأخذ- بانکهای استان.

## ۱۲-۲- تعداد انواع سپرده نزد بانکها

سپه	رفاه	توسعه صادرات	تجارت	پست بانک	جمع	سال و نوع سپرده
...	۲۴۴۳۱۲	۱۳۰۷	۴۷۰۹۶۸	...	۶۱۴۹۶۶۸	.....۱۳۸۰
۹۰۶۳۶۲	۲۷۹۹۷	۲۰۴۲	۶۰۰۲۶۴	...	۵۳۶۱۱۴۵	.....۱۳۸۱
۷۴۴۰۲۴	۴۱۸۰۴۰	...	۵۷۴۱۷۵	...	۵۶۹۲۰۲۰	.....۱۳۸۲
...	۴۹۶۲۰۷	۲۴۷۵	۶۷۰۲۶۵	...	۷۲۲۹۸۲۲	.....۱۳۸۳
۸۳۲۵۶۰	۵۳۶۵۳۳	۲۸۳۰	۷۴۹۴۳۴	...	۷۳۴۱۷۰۸	..... <sup>(۱)</sup> ۱۳۸۴
۸۳۸۶۷۲	۵۳۰۰۶۶	۳۱۷۱	۸۰۶۹۵۷	۶۷۳۹۹	۱۰۲۷۸۱۹۳	..... <sup>(۱)</sup> ۱۳۸۵
<b>۸۴۰۰۹۷</b>	<b>۵۹۸۵۵۸</b>	<b>۲۴۰۲</b>	<b>۸۷۹۶۸۹</b>	<b>۷۷۴۴۱</b>	<b>۱۲۴۱۱۱۵۶</b>	<b>..... ۱۳۸۶</b>
۱۸۹۶۴۲	۴۹۷۲۰	۵۳۹	۹۹۹۵۱	۲۰۷۷	۱۵۹۲۳۵۸	.....قرض الحسنه جاری
۴۲۸۰۲۰	۴۸۱۲۰۱	۱۱۰۳	۵۱۹۴۶۴	۶۴۳۹۰	۷۵۰۲۹۱۰	.....قرض الحسنه پس انداز
۱۶۴۷۱۷	۵۲۶۶۱	۵۹۰	۲۰۷۲۷۴	۱۰۲۶۷	۲۱۹۸۵۴۱	.....سرمایه گذاری کوتاه مدت
۵۷۷۱۸	۱۴۹۷۶	۱۱۸	۵۲۷۴۹	۱۲۷	۷۵۹۳۴۵	.....سرمایه گذاری بلندمدت
.	.	۵۲	۲۵۱	۵۸۰	۳۵۸۰۰۲	.....سایر

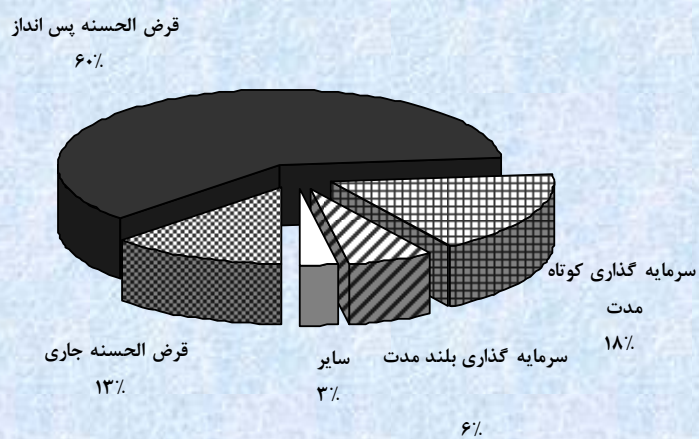
ملی	ملت	مسکن	کشاورزی	صنعت و معدن	صادرات	سال و نوع سپرده
۲۰۷۹۳۶۲	...	۴۱۵۴۲۲	۷۳۷۱۱۶	×	۲۲۰۱۱۸۱	.....۱۳۸۰
۲۲۷۲۹۰۱	...	۴۵۰۹۲۳	۸۸۷۸۴۷	×	۲۱۲۸۰۹	.....۱۳۸۱
۲۳۲۲۹۲۷	...	۴۸۴۰۳۰	۱۱۴۸۸۲۴	×	...	.....۱۳۸۲
۲۴۸۴۷۳۷	...	۶۱۲۰۰۹	۱۳۸۹۶۹۷	...	۱۵۷۴۴۳۲	.....۱۳۸۳
۱۱۸۶۹۴۱	...	۶۱۸۷۸۲	۱۷۲۹۰۶۹	۱۲۸۱	۱۶۵۷۶۱۶	..... <sup>(۱)</sup> ۱۳۸۴
۲۸۴۴۳۱	...	۶۸۶۸۸۳	۱۹۲۶۳۰۰	۱۷۵۰	۲۳۰۷۵۹۷	..... <sup>(۱)</sup> ۱۳۸۵
<b>۲۹۸۲۶۳۳</b>	<b>۱۲۸۹۷۸۸</b>	<b>۷۳۷۴۴۲</b>	<b>۲۱۹۸۱۹۶</b>	<b>۲۴۱۲</b>	<b>۲۴۹۸۶۶۰</b>	<b>..... ۱۳۸۶</b>
۴۸۱۰۱۳	۱۲۸۹۷۸	۴۱۰۹۰	۲۲۸۴۶۹	۸۴۹	۳۵۴۱۶۹	.....قرض الحسنه جاری
۱۸۶۱۹۵۴	۷۷۲۸۵۲	۳۲۰۹۸۰	۱۶۰۲۹۸۹	۱۱۲۰	۱۳۹۹۸۱۱	.....قرض الحسنه پس انداز
۴۶۲۲۶۰	۱۸۰۵۷۱	۱۳۷۴۰۶	۲۶۳۷۶۹	۴۱۹	۵۸۳۶۳۱	.....سرمایه گذاری کوتاه مدت
۱۷۷۴۰۶	۷۷۳۸۷	۵۴۶۳۲	۱۰۲۹۶۹	۲۴	۱۵۳۴۳۳	.....سرمایه گذاری بلندمدت
.	۱۳۰۰۰۰	۱۸۳۳۳۴	.	.	۷۶۱۶	.....سایر

کارآفرین	سرمایه	سامان	پاسارگاد	پارسیان	اقتصاد نوین	سال و نوع سپرده
...	...	×	×	...	...	.....۱۳۸۰
...	...	×	×	...	...	.....۱۳۸۱
...	...	×	×	...	...	.....۱۳۸۲
...	...	...	×	...	...	.....۱۳۸۳
...	...	۱۲۴۷۰	۳۴۳	۱۳۸۴۹	...	..... <sup>(۱)</sup> ۱۳۸۴
۱۳۶۹۶	۶۳۵	۵۲۴۰۱	۹۳۳۰	۶۷۱۵۱	۱۲۱۵۵۴	..... <sup>(۱)</sup> ۱۳۸۵
<b>۱۴۲۳۶</b>	<b>۲۵۹۴</b>	<b>۷۹۸۶۱</b>	<b>۱۴۲۱۹</b>	<b>۸۹۵۰۴</b>	<b>۱۰۳۴۳۴</b>	<b>..... ۱۳۸۶</b>
۱۶۵۰	۲۵۲	۱۶۵۳	۸۰۴	۷۰۲۲	۴۴۸۰	.....قرض الحسنه جاری
۵۶	۱۳۶	۴۳۱۶	۲۷۴	۱۴۸۴۴	۲۹۴۰۰	.....قرض الحسنه پس انداز
۸۰۵۲	۱۴۸۲	۲۴۰۰۹	۹۶۲۴	۴۱۲۱۸	۵۰۵۹۱	.....سرمایه گذاری کوتاه مدت
۴۴۵۱	۷۲۲	۱۴۵۴۳	۳۵۱۷	۲۶۴۲۰	۱۸۱۵۳	.....سرمایه گذاری بلندمدت
۲۷	۲	۳۵۳۴۰	.	.	۸۰۰	.....سایر

(۱) آمار سال ۱۳۸۴ و ۱۳۸۵ اصلاح شده است.

مأخذ- بانکهای استان.

۱۲-۱- توزیع انواع سپرده نزد بانک های دولتی در پایان سال ۱۳۸۶



مبنا: جدول ۱۲-۲



## ۱۲-۳- تعداد سپرده نزد بانک‌ها برحسب شهرستان

کشاورزی	صنعت و معدن	صادرات	سپه	رفاه	توسعه صادرات	تجارت	پست بانک	جمع	سال و شهرستان
۷۳۷۱۱۶	×	۲۲۰۱۱۸۱	...	۲۴۴۳۱۲	۱۳۰۷	۴۷۰۹۶۸	...	۶۱۴۹۶۶۸	..... ۱۳۸۰
۸۸۷۸۴۷	×	۲۱۲۸۰۹	۹۰۶۳۶۲	۲۷۹۹۷	۲۰۴۲	۶۰۰۲۶۴	...	۵۳۶۱۱۴۵	..... ۱۳۸۱
۱۱۴۸۸۲۴	×	...	۷۴۴۰۲۴	۴۱۸۰۴۰	...	۵۷۴۱۷۵	...	۵۶۹۲۰۲۰	..... ۱۳۸۲
۱۳۸۹۶۹۷	...	۱۵۷۴۴۳۲	...	۴۹۶۲۰۷	۲۴۷۵	۶۷۰۲۶۵	...	۷۲۲۹۸۲۲	..... ۱۳۸۳
۱۷۲۹۰۶۹	۱۲۸۱	۱۶۵۷۶۱۶	۸۳۲۵۶۰	۵۳۶۵۳۳	۲۸۳۰	۷۴۹۴۳۴	...	۷۳۴۱۷۰۸	..... <sup>(۱)</sup> ۱۳۸۴
۱۹۲۶۳۰۰	۱۷۵۰	۲۳۰۷۵۹۷	۸۳۸۶۷۲	۵۳۰۰۶۶	۳۱۷۱	۸۰۶۹۵۷	۶۷۳۹۹	۱۰۲۷۸۱۹۳	..... <sup>(۱)</sup> ۱۳۸۵
<b>۲۱۹۸۱۹۶</b>	<b>۲۴۱۲</b>	<b>۲۴۹۸۶۶۰</b>	<b>۸۴۰۰۹۷</b>	<b>۵۹۸۵۵۸</b>	<b>۲۴۰۲</b>	<b>۸۷۹۶۸۹</b>	<b>۷۷۴۴۱</b>	<b>۱۲۴۱۱۱۵۶</b>	<b>..... ۱۳۸۶</b>
۷۲۴۵۰	.	۱۵۰۴۹	۹۳۴۴	۱۴۰۱۲	.	۱۷۳۵۴	۵۷۵	۱۷۴۶۱۰	..... آران و بیدگل
۴۸۳۶۰	.	۳۱۹۸۹	۱۴۴۰۱	۴۸۷۰	.	۱۱۱۶۵	۲۴۲۲	۱۵۶۲۱۲	..... اردستان
۷۸۹۲۸۸	۲۴۱۲	۱۷۶۲۰۵۶	۳۸۹۷۶۶	۲۶۶۰۳۶	۲۴۰۲	۴۳۱۲۶۲	۴۳۹۵۹	۶۶۷۴۶۶۱	..... اصفهان
۴۳۹۶۳	.	۶۱۵۷۷	۱۱۸۵۶	۹۹۶۲	.	.	.	۱۶۹۲۵۱	..... برخوار
۳۰۷۷۱	.	۱۰۲۸۲	۱۸۶۳۶	۱۰۷۰۰	.	۵۳۱۵	۱	۱۱۲۳۶۴	..... تیران و کرون
۳۷۳۶۹	.	۹۳۷۳	۸۱۸۹	۳۹۴۵	.	.	.	۶۷۵۶۷	..... چادگان
۸۳۵۳۱	.	۴۰۰۵۵	۴۴۲۴۳	۲۸۶۳۷	.	۲۵۶۱۰	۳۷۰۶	۴۳۵۷۰۱	..... خمینی شهر
۲۶۳۷۸	.	۱۰۷۴۰	۸۸۰۱	۵۲۳۰	.	۶۹۰۵	۴۴۱	۹۶۹۹۴	..... خوانسار
۱۰۷۷۱۲	.	۱۱۰۴۲	۷۲۴۶	۴۲۳۹	.	۵۸۴۳	۴۷۴	۱۶۹۰۲۰	..... سمیرم
۲۱۹۴۸	.	۱۱۰۲۹	۴۶۳۰	.	.	.	.	۵۲۶۸۴	..... سمیرم سفلی
۴۱۷۶۵	.	۶۷۴۸۶	۲۲۳۷۸	۲۹۲۱۲	.	۳۲۸۹۰	۲۹۲۷	۴۲۶۰۲۸	..... شاهین شهر و میمه
۸۱۳۳۳	.	۲۹۶۲۴	۴۵۰۸۰	۱۳۶۹۰	.	۲۷۹۵۱	۱۴۶۰	۵۰۱۰۱۴	..... شهرضا
۹۲۳۲۴	.	۲۷۳۰۹	۲۰۲۰۱	۷۶۷۲	.	۱۲۲۴۷	۹۰۴	۲۰۸۶۱۴	..... فریدن
۳۵۱۷۱	.	۷۸۰۲	۱۰۰۸۸	۴۵۷۲	.	.	۸۵۴	۷۹۰۷۷	..... فریدونشهر
۱۱۶۵۰۴	.	۵۱۷۸۸	۲۳۰۷۵	۲۱۳۷۴	.	۸۵۰۶	۱۸۴۰	۳۱۴۷۰۲	..... فلاورجان
۱۰۹۹۱۰	.	۴۳۵۲۹	۶۱۹۷۸	۶۹۹۰۰	.	۱۶۷۰۲۹	۴۷۸۴	۸۱۹۴۷۶	..... کاشان
۶۸۱۴۴	.	۴۴۱۰۷	۲۴۰۸۶	۱۴۶۲۸	.	۱۳۲۳۰	۹۹۳	۲۳۲۰۷۰	..... گلپایگان
۸۷۹۲۷	.	۱۰۸۶۹۳	۴۳۵۹۶	۲۵۲۸۷	.	۳۸۱۲۱	۳۷۲۶	۵۵۲۳۹۲	..... لنجان
۹۸۹۱۸	.	۴۶۶۱۹	۱۵۷۲۹	۱۶۰۳۵	.	۱۶۱۸۲	۳۲۷۵	۳۰۶۵۱۳	..... مبارکه
۷۴۷۳۹	.	۲۱۷۳۷	۱۲۶۷۱	۷۱۵۷	.	۱۰۶۲۸	۷۸۱	۲۰۰۹۹۳	..... نایین
۹۶۷۲۱	.	۵۴۲۶۴	۳۱۷۰۹	۳۵۶۰۷	.	۴۰۴۶۲	۲۶۳۳	۵۱۷۲۷۶	..... نجف آباد
۳۲۹۷۰	.	۳۲۵۱۰	۱۲۳۹۴	۵۷۹۳	.	۸۹۸۹	۱۶۸۶	۱۴۳۶۳۷	..... نطنز



## ۳-۱۲- تعداد سپرده نزد بانک‌ها برحسب شهرستان (دنباله)

سال و شهرستان	مسکن	ملت	ملی	اقتصاد نوین	پارسیان	پاسارگاد	سامان	سرمایه	کارآفرین
.....۱۳۸۰	۴۱۵۴۲۲	...	۲۰۷۹۳۶۲	...	...	×	×	...	...
.....۱۳۸۱	۴۵۰۹۲۳	...	۲۲۷۲۹۰۱	...	...	×	×	...	...
.....۱۳۸۲	۴۸۴۰۳۰	...	۲۳۲۲۹۲۷	...	...	×	×	...	...
.....۱۳۸۳	۶۱۲۰۰۹	...	۲۴۸۴۷۳۷	...	...	×	...	...	...
..... <sup>(۱)</sup> ۱۳۸۴	۶۱۸۷۸۲	...	۱۱۸۶۹۴۱	...	۱۳۸۴۹	۳۴۳	۱۲۴۷۰	...	...
..... <sup>(۱)</sup> ۱۳۸۵	۶۸۶۸۸۳	...	۲۸۴۴۶۳۱	۱۲۱۵۵۴	۶۷۱۵۱	۹۳۳۰	۵۲۴۰۱	۶۳۵	۱۳۶۹۶
..... ۱۳۸۶	۷۳۷۴۴۲	۱۲۸۱۹۷۸۸	۲۹۸۲۶۳۳	۱۰۳۴۲۴	۱۹۵۰۴	۱۴۲۱۹	۷۹۸۶۱	۲۵۹۴	۱۴۲۳۶
آران و بیدگل.....	۹۸۹۴	۱۰۰۰۰	۲۵۹۳۲	.	.	.	.	.	.
اردستان.....	۱۰۳۴۴	۱۲۰۰۰	۲۰۶۶۱	.	.	.	.	.	.
اصفهان.....	۳۶۵۱۷۸	۸۱۷۵۶۰	۱۵۵۸۱۰۶	۶۳۰۲۶	۷۳۰۰۰	۱۴۲۱۹	۷۹۸۶۱	۲۵۹۴	۱۴۲۳۶
برخوار.....	۲۷۰	۳۲۱۳۰	۹۴۹۳	.	.	.	.	.	.
تیران و کرون.....	۳۹۹۵	۱۲۵۰۰	۲۰۱۶۴	.	.	.	.	.	.
چادگان.....	.	.	۸۶۹۱	.	.	.	.	.	.
خمینی شهر.....	۳۰۹۳۴	۴۵۰۰۰	۱۳۳۹۸۵	.	.	.	.	.	.
خوانسار.....	۶۸۷۳	۱۱۲۰۰	۲۰۴۲۶	.	.	.	.	.	.
سمیرم.....	۷۲۹۹	۱۴۱۰۰	۱۱۰۶۵	.	.	.	.	.	.
سمیرم سفلی.....	۶۰۹۳	.	۸۹۸۴	.	.	.	.	.	.
شاهین شهر و میمه.....	۷۴۷۹۸	۷۵۲۴۷	۷۳۲۸۴	۶۰۴۱	.	.	.	.	.
شهرضا.....	۱۹۲۰۲	۴۲۹۴۱	۲۳۳۸۳۹	.	۵۸۹۴	.	.	.	.
فریدن.....	۸۶۷۵	۱۱۵۰۰	۲۷۷۸۲	.	.	.	.	.	.
فریدونشهر.....	۶۱۰۰	۸۰۰۰	۶۴۹۰	.	.	.	.	.	.
فلاورجان.....	۱۲۳۴۱	۲۱۲۵۶	۵۸۰۱۸	.	.	.	.	.	.
کاشان.....	۶۶۹۶۹	۵۱۰۰۰	۲۲۴۰۹۸	۱۱۳۷۱	۸۹۰۸	.	.	.	.
گلپایگان.....	۵۶۸	۲۱۳۱۴	۳۶۲۸۳	۷۰۱۵	۱۷۰۳	.	.	.	.
لنجان.....	۳۹۶۱۱	۲۱۲۵۶	۱۸۴۱۷۵	.	.	.	.	.	.
مبارکه.....	۱۵۰۵۹	۱۸۳۰۴	۶۸۴۹۳	۷۸۹۹	.	.	.	.	.
نایین.....	۱۰۳۲۷	۱۸۰۰۰	۴۴۹۵۳	.	.	.	.	.	.
نجف آباد.....	۳۱۵۳۱	۲۵۴۸۰	۱۹۰۷۹۷	۸۰۷۲	.	.	.	.	.
نطنز.....	۱۱۳۸۱	۲۱۰۰۰	۱۶۹۱۴	.	.	.	.	.	.

(۱) آمار سال ۱۳۸۴ و ۱۳۸۵ اصلاح شده است.

مأخذ- بانک‌های استان.

## ۴-۱۲- مبلغ انواع سپرده نزد بانکها

(میلیون ریال)

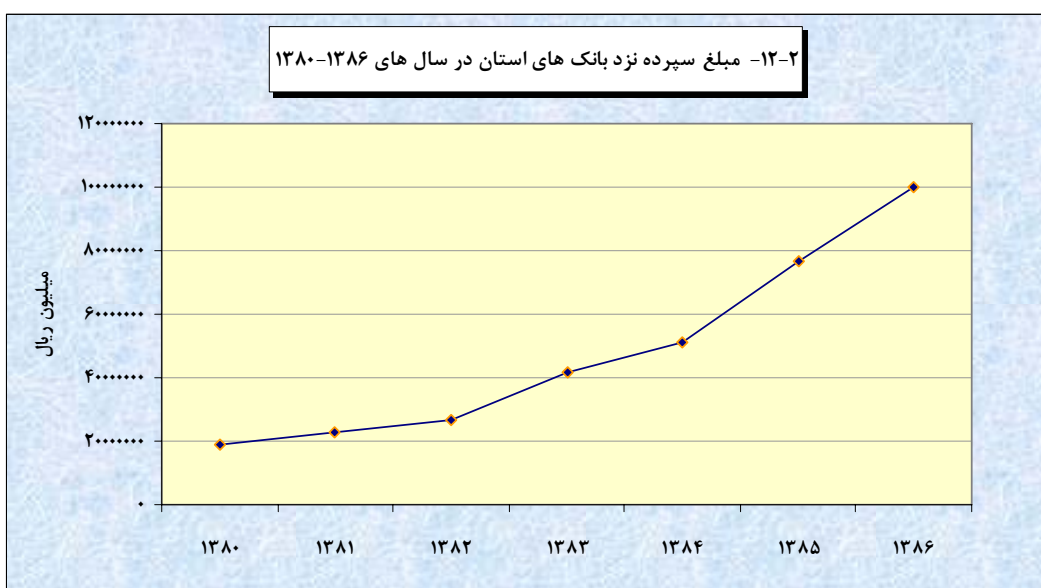
سپه	رفاه	توسعه صادرات	تجارت	پست بانک	جمع	سال و نوع سپرده
۲۳۹۶۱۳۸	۹۱۲۵۳۵	۲۹۰۰۰	۱۶۹۱۵۹۴	۰۰۰	۱۸۶۳۷۵۹۷	..... ۱۳۸۰
۳۰۳۲۰۹۳	۷۲۹۱۶۴	۵۱۵۰۰۰	۲۲۹۷۷۲۵	۰۰۰	۲۲۶۷۸۲۵۸	..... ۱۳۸۱
۴۰۰۳۵۷۳	۱۴۳۴۴۰۵	۰۰۰	۲۸۲۶۶۲۳	۰۰۰	۲۶۸۸۶۳۶۲	..... ۱۳۸۲
۵۳۳۸۴۵۰	۱۹۲۸۵۸۸	۱۱۲۴۶۰	۳۳۰۶۲۲۴	۰۰۰	۴۱۷۰۲۵۹۸	..... ۱۳۸۳
۶۸۶۵۷۱۹	۲۲۸۱۰۱۸	۱۰۴۹۴۴	۴۲۹۰۷۴۹	۰۰۰	۵۰۸۴۶۷۱۸	..... (۱) ۱۳۸۴
۱۰۶۲۳۳۳۵	۲۹۱۵۲۰۰	۱۰۰۵۲۲	۵۹۷۹۱۷۱	۱۱۳۲۹۰	۷۶۵۷۶۸۰۸	..... (۱) ۱۳۸۵
<b>۹۰۶۶۳۲۷</b>	<b>۲۴۳۷۱۹۰</b>	<b>۲۵۳۱۱۷</b>	<b>۸۵۸۵۷۶۷</b>	<b>۶۱۷۵۹۰</b>	<b>۹۹۹۴۰۹۶۶</b>	..... <b>۱۳۸۶</b>
۳۶۹۵۷۲	۵۲۲۶۴۰	۱۴۷۷۳	۲۰۳۰۴۲۷	۱۸۳۴۵	۱۷۳۸۰۹۷۲	..... قرض الحسنه جاری
۱۸۹۸۲۸۸	۶۷۳۶۱۲	۱۵۳۱۰۹	۵۲۰۷۷۱	۴۰۱۳۹	۹۱۹۷۱۳۷	..... قرض الحسنه پس انداز
۳۰۴۱۹۴۴	۷۵۴۳۷۸	۷۹۶۸	۲۸۹۷۶۲۲	۱۱۹۷۷	۳۲۶۱۳۱۲۲	..... سرمایه گذاری کوتاه مدت
۲۲۹۶۱۸۴	۴۸۶۵۶۰	۶۷۲۴۳	۲۹۰۸۱۲۷	۳۹۶۳	۳۱۳۴۶۱۵۰	..... سرمایه گذاری بلند مدت
۱۴۴۰۲۳۹	.	۱۰۰۹۴	۲۲۸۸۲۰	۳۴۳۱۶۶	۹۴۰۳۵۸۵	..... سایر

ملی	ملت	مسکن	کشاورزی	صنعت و معدن	صادرات	سال و نوع سپرده
۵۲۴۰۲۵۹	۲۰۸۳۸۷۳	۱۱۰۴۰۵۰	۸۱۳۰۱۷	×	۴۳۶۷۱۳۱	..... ۱۳۸۰
۶۸۰۸۶۳۰	۰۰۰	۱۴۷۱۵۴۳	۲۲۲۶۱۱۵	×	۵۵۹۷۹۸۸	..... ۱۳۸۱
۹۰۵۱۴۸۳	۰۰۰	۱۷۳۷۷۷۹	۱۸۸۲۱۸۵	×	۵۹۵۰۳۱۴	..... ۱۳۸۲
۱۱۸۲۰۰۶۸	۴۷۳۸۵۲۳	۲۸۹۲۱۱۰	۳۱۲۲۴۶۵	۰۰۰	۸۴۴۳۷۱۰	..... ۱۳۸۳
۱۲۰۶۹۸۵۸	۶۴۸۹۳۲۰	۳۷۱۷۱۰۰	۴۴۰۲۲۶۱	۲۰۲۵۳	۸۸۰۲۹۲۶	..... (۱) ۱۳۸۴
۱۵۳۷۸۴۵۴	۱۱۴۵۸۶۴۲	۴۹۸۶۱۱۹	۵۲۹۴۴۲۳	۱۴۳۰۴۴	۱۲۲۱۶۹۱۸	..... (۱) ۱۳۸۵
<b>۱۹۶۷۵۰۵۸</b>	<b>۱۸۴۰۷۹۳۹</b>	<b>۶۱۳۶۲۹۶</b>	<b>۶۲۳۸۱۸۳</b>	<b>۲۷۵۷۹۸</b>	<b>۱۶۵۳۴۹۴۹</b>	..... <b>۱۳۸۶</b>
۵۱۰۴۱۷۴	۴۶۰۶۵۶۷	۳۸۱۰۹۴	۷۲۶۱۳۴	۲۵۶۹۶۳	۳۱۴۲۷۴۸	..... قرض الحسنه جاری
۱۴۹۲۹۸۳	۱۱۱۴۵۰۴	۱۸۱۷۰۷	۱۴۱۸۶۲۵	۵۰۵۸	۱۵۳۰۰۹۸	..... قرض الحسنه پس انداز
۴۹۷۶۶۱۹	۶۹۵۵۹۰۳	۱۶۹۵۷۷۳	۱۶۲۸۰۸۵	۷۱۳۶	۵۵۰۲۱۷۶	..... سرمایه گذاری کوتاه مدت
۶۶۰۳۸۹۷	۳۷۴۴۸۷۸	۱۸۶۴۳۱۳	۱۷۵۳۰۵۳	۴۸۶۱	۵۶۴۳۲۴۵	..... سرمایه گذاری بلند مدت
۱۴۹۷۳۸۵	۱۹۸۶۰۸۷	۲۰۱۳۴۰۷	۷۱۲۲۸۶	۱۷۸۰	۷۱۶۶۸۲	..... سایر

کارآفرین	سرمایه	سامان	پاسارگاد	پارسیان	اقتصاد نوین	سال و نوع سپرده
×	×	×	×	×	×	..... ۱۳۸۰
×	×	×	×	×	×	..... ۱۳۸۱
۰۰۰	×	×	×	۰۰۰	۰۰۰	..... ۱۳۸۲
۰۰۰	×	۰۰۰	×	۰۰۰	۰۰۰	..... ۱۳۸۳
۰۰۰	×	۳۷۹۰۰۰	۳۰۷۸۹	۱۳۹۲۷۸۱	۰۰۰	..... (۱) ۱۳۸۴
۱۰۰۶۰۵۳	۳۵۶۱۹	۱۱۶۰۱۰۹	۴۶۲۷۴۳	۳۱۹۶۲۶۶	۱۵۰۷۰۰۰	..... (۱) ۱۳۸۵
<b>۱۱۶۲۸۵۵</b>	<b>۱۸۳۶۰۳</b>	<b>۱۶۱۲۹۷۴</b>	<b>۱۱۸۷۲۱۹</b>	<b>۵۳۱۲۴۶۱</b>	<b>۲۵۷۳۶۷۲</b>	..... <b>۱۳۸۶</b>
۸۱۳۷	۸۹۵	۷۵۰۰	۵۱۰۸	۱۶۸۶۹۴	۱۷۲۰۱	..... قرض الحسنه جاری
۱۲۷۴	۳۰۰۹	۳۸۸۲	۱۴۷۳	۱۷۴۲۸	۱۴۱۱۷۷	..... قرض الحسنه پس انداز
۴۶۰۲۳۳	۴۷۲۳۶	۷۲۲۸۴۷	۵۵۱۱۴۶	۲۵۰۶۸۴۶	۸۴۵۲۳۳	..... سرمایه گذاری کوتاه مدت
۶۷۶۹۴۳	۱۳۲۱۲۰	۶۶۴۸۴۱	۵۵۸۶۸۶	۲۵۱۹۴۹۳	۱۴۱۷۷۴۳	..... سرمایه گذاری بلند مدت
۱۶۲۶۸	۳۴۳	۲۱۳۹۰۴	۷۰۸۰۶	.	۱۵۲۳۱۸	..... سایر

(۱) آمار سال ۱۳۸۴ و ۱۳۸۵ اصلاح شده است.

مأخذ- بانک های استان.



مبنا: جدول ۱۲-۴

## ۱۲-۵- مبلغ سپرده نزد بانک‌ها بر حسب شهرستان (میلیون ریال)

سپه	رفاه	توسعه صادرات	تجارت	پست بانک	جمع	سال و شهرستان
۲۳۹۶۱۳۸	۹۱۲۵۳۵	۲۹۰۰۰	۱۶۹۱۵۹۴	...	۱۸۶۳۷۵۹۷	..... ۱۳۸۰
۳۰۳۲۰۹۳	۷۲۹۱۶۴	۵۱۵۰۰۰	۲۲۹۷۷۲۵	...	۲۲۶۷۸۲۵۸	..... ۱۳۸۱
۴۰۰۳۵۷۳	۱۴۳۴۴۰۵	...	۲۸۲۶۶۲۳	...	۲۶۸۸۶۳۶۲	..... ۱۳۸۲
۵۳۳۸۴۵۰	۱۹۲۸۵۸۸	۱۱۲۴۶۰	۳۳۰۶۲۲۴	...	۴۱۷۰۲۵۹۸	..... ۱۳۸۳
۶۸۶۵۷۱۹	۲۲۸۱۰۱۸	۱۰۴۹۴۴	۴۲۹۰۷۴۹	...	۵۰۸۴۶۷۱۸	..... ۱۳۸۴
<sup>(۱)</sup> ۸۷۱۹۲۵۹	۲۹۱۵۲۰۰	۱۰۰۵۲۲	۵۸۵۲۲۸۱	۱۱۳۲۹۰	۷۶۵۷۶۸۰۸	..... ۱۳۸۵
<sup>(۱)</sup> ۷۶۰۵۹۸۸	۲۴۳۷۱۹۰	۲۵۳۱۸۷	۸۵۸۵۷۶۷	۴۱۷۵۹۰	<sup>(۱)</sup> ۹۷۷۸۸۴۴۱	..... ۱۳۸۶
۱۸۸۸۷	۴۰۴۰۶	.	۱۰۷۰۴۵	۷۹۷	۵۳۷۴۸۹	..... آران و بیدگل
۴۸۴۲۴	۱۰۸۲۱	.	۲۷۲۷۱	۳۸۶۷	۵۲۸۶۵۴	..... اردستان
۴۸۲۱۰۷۲	۱۴۷۸۳۲۷	۲۵۳۱۸۷	۶۰۰۵۸۳۰	۲۸۴۴۰۰	۷۱۶۰۸۷۷۰	..... اصفهان
۴۴۶۰۸	۴۴۳۱۹	.	.	.	۸۵۵۷۲۳	..... برخوار
۲۹۰۲۴	۳۳۹۳۱	.	۲۷۶۷۱	۱۲۰۷	۳۷۰۶۶۷	..... تیران و کرون
۲۰۲۴۷	۱۲۴۷۲	.	.	.	۱۶۶۶۹۳	..... چادگان
۳۳۴۳۹۸	۱۰۲۴۳۱	.	۱۶۹۸۵۲	۲۱۱۶۷	۲۳۳۲۴۳۸	..... خمینی شهر
۳۴۵۲۲	۱۱۲۵۰	.	۲۸۳۶۹	۲۳۰	۳۴۵۹۷۵	..... خوانسار
۱۶۲۱۵	۱۱۵۲۹	.	۱۳۵۳۲	۱۳۷	۴۱۷۲۹۴	..... سمیرم
۱۶۲۵۷	.	.	.	.	۱۹۷۳۱۱	..... سمیرم سفلی
۱۶۰۰۹۹	۹۸۶۴۰	.	۱۸۰۳۱۴	۱۲۳۳۹	۲۲۴۸۲۳۲	..... شاهین شهر و میمه
۲۳۸۹۵۱	۳۵۳۹۷	.	۱۴۵۱۳۴	۴۸۲۴	۲۵۸۶۹۴۴	..... شهرضا
۳۷۴۶۷	۱۵۳۲۲	.	۲۵۰۲۹	۶۴۲۹	۵۲۳۲۰۲	..... فریدن
۹۳۳۹	۱۰۰۲۷	.	.	۱۱۱۸	۲۰۷۳۸۷	..... فریدونشهر
۱۱۷۹۳۷	۴۸۰۳۳	.	۳۴۶۵۲	۱۵۳۲۸	۱۱۱۴۳۵۴	..... فلاورجان
۲۴۱۷۰۱	۲۰۲۳۶۱	.	۸۷۴۴۱۱	۲۳۲۳۸	۴۰۶۵۷۳۳	..... کاشان
۹۲۵۵۸	۴۰۲۶۲	.	۴۸۶۱۰	۷۷۷	۱۱۲۴۱۲۲	..... گلپایگان
۳۵۲۲۳۷	۶۳۸۱۴	.	۳۱۳۰۵۶	۹۵۸۹	۲۸۲۳۶۵۴	..... لنجان
۶۸۰۱۵۹	۴۰۷۵۲	.	۱۰۱۷۳۲	۸۴۱۲	۱۹۹۹۱۱۵	..... مبارکه
۶۷۲۶۱	۲۲۶۳۸	.	۳۲۰۰۰	۲۵۸۵	۶۹۴۰۴۶	..... نایین
۱۶۴۹۲۱	۹۸۹۷۳	.	۴۱۰۹۶۳	۱۵۷۶۸	۲۵۳۲۶۴۵	..... نجف آباد
۵۹۷۰۴	۱۵۴۸۵	.	۴۰۲۹۶	۵۳۷۸	۵۰۷۹۹۳	..... نطنز



## ۵-۱۲- مبلغ سپرده نزد بانک ها برحسب شهرستان (میلیون ریال) (دنباله)

ملی	ملت	مسکن	کشاورزی	صنعت و معدن	صادرات	سال و شهرستان
۵۲۴۰۲۵۹	۲۰۸۳۸۷۳	۱۱۰۴۰۵۰	۸۱۳۰۱۷	×	۴۳۶۷۱۳۱	..... ۱۳۸۰
۶۸۰۸۶۳۰	...	۱۴۷۱۵۴۳	۲۲۲۶۱۱۵	×	۵۵۹۶۹۸۸	..... ۱۳۸۱
۹۰۵۱۴۸۳	...	۱۷۳۷۷۷۹	۱۸۸۲۱۸۵	×	۵۹۵۰۳۱۴	..... ۱۳۸۲
۱۱۸۲۰۰۶۸	۴۷۳۸۵۲۳	۲۸۹۲۱۱۰	۳۱۲۲۴۶۵	...	۸۴۴۳۷۱۰	..... ۱۳۸۳
۱۲۰۶۹۸۵۸	۶۴۸۹۳۲۰	۳۷۱۷۱۰۰	۴۴۰۲۲۶۱	۲۰۲۵۳	۸۸۰۲۹۲۶	..... ۱۳۸۴
۱۵۳۷۸۴۵۴	<sup>(۱)</sup> ۰۲۱۷۳۹۹	۴۹۸۶۱۱۹	<sup>(۱)</sup> ۴۵۲۳۳۸۴	۱۴۳۰۴۴	۱۲۲۱۶۹۱۸	..... ۱۳۸۵
<b>۱۹۶۷۵۰۵۸</b>	<b>۱۸۴۰۷۹۳۹</b>	<b>۶۱۳۶۲۹۴</b>	<b><sup>(۱)</sup>۵۵۲۵۸۹۷</b>	<b>۲۷۵۷۹۸</b>	<b>۱۶۵۳۴۹۴۹</b>	<b>..... ۱۳۸۶</b>
۱۴۰۱۸۹	۴۰۷۳۷	۵۶۵۶۶	۹۳۹۴۰	.	۳۸۹۲۲	..... آران و بیدگل
۱۱۱۶۹۷	۵۴۸۰۸	۳۷۴۳۳	۹۹۴۶۶	.	۱۳۴۸۶۷	..... اردستان
۱۱۷۹۴۷۴۶	۱۵۱۳۶۴۶۴	۴۰۰۰۵۹۵	۲۷۷۹۹۶۸	۲۷۵۷۹۸	۱۳۴۴۶۶۳۴	..... اصفهان
۷۱۸۶۵	۲۴۸۷۸۹	۱۳۶۰	۱۱۰۵۱۸	.	۳۳۴۲۴۴	..... برخوار
۱۰۹۰۱۰	۵۸۸۳۱	۲۱۵۹۰	۴۹۷۳۳	.	۳۹۶۷۰	..... تیران و کرون
۴۶۹۸۷	.	.	۶۰۷۸۵	.	۲۶۲۰۲	..... چادگان
۷۲۴۳۴۰	۴۸۶۶۰۷	۲۰۰۰۰۹	۱۱۱۹۴۸	.	۱۸۱۶۸۶	..... خمینی شهر
۱۱۰۴۲۵	۴۵۵۱۸	۳۳۸۳۶	۵۵۴۳۹	.	۲۶۳۸۶	..... خوانسار
۵۹۸۱۷	۶۹۵۱۶	۲۰۳۶۶	۲۰۴۴۵۸	.	۲۱۷۲۴	..... سمیرم
۴۸۵۶۸		۳۲۲۵۸	۶۶۳۱۱	.	۳۳۹۱۷	..... سمیرم سفلی
۵۵۴۷۸۱	۲۶۷۹۲۲	۵۱۷۳۲۱	۱۰۴۹۹۳	.	۲۷۹۶۶۱	..... شاهین شهر و میمه
۱۲۶۴۱۶۶	۴۱۱۴۲۱	۱۰۹۹۴۶	۱۳۲۶۲۳	.	۹۷۴۸۲	..... شهرضا
۱۵۰۱۹۲	۴۵۳۴۶	۴۳۹۳۰	۱۳۰۴۸۵	.	۶۹۰۰۲	..... فریدن
۳۵۰۸۶	۳۵۲۸۸	۲۳۹۲۳	۷۱۸۳۶	.	۲۰۷۷۰	..... فریدونشهر
۳۱۳۶۴۹	۸۳۵۷۹	۴۳۳۲۷	۲۸۱۸۲۰	.	۱۷۶۰۲۹	..... فلاورجان
۱۲۱۱۵۰۴	۵۲۳۹۱۳	۳۱۴۳۲۱	۲۲۱۰۳۶	.	۱۷۳۱۹۱	..... کاشان
۱۹۶۱۴۷	۲۱۷۴۸۷	۱۲۳۸۷۰	۱۳۸۱۴۷	.	۱۵۴۳۱۳	..... گلپایگان
۹۹۵۶۷۱	۲۳۶۱۲۱	۲۳۱۲۶۸	۱۸۷۸۸۰	.	۴۳۴۰۱۸	..... لنجان
۳۷۰۲۸۴	۱۳۴۰۶۶	۹۰۴۱۱	۲۵۹۷۱۷	.	۲۲۱۸۴۲	..... مبارکه
۲۴۳۰۲۱	۶۰۸۹۵	۷۰۲۲۴	۱۲۱۵۷۰	.	۷۳۸۵۲	..... نایین
۱۰۳۱۴۷۴	۱۳۶۸۶۹	۱۱۵۷۳۸	۲۲۶۵۶۲	.	۲۳۳۲۵۲	..... نجف آباد
۹۱۴۳۹	۱۱۳۷۶۲	۴۸۰۰۲	۱۶۶۶۲	.	۱۱۷۲۶۵	..... نطنز



## ۱۲-۵- مبلغ سپرده نزد بانک ها بر حسب شهرستان (میلیون ریال) (دنباله)

سال و شهرستان	اقتصاد نوین	پارسیان	پاسارگاد	سامان	سرمایه	کارآفرین
..... ۱۳۸۰	×	×	×	×	...	×
..... ۱۳۸۱	×	×	×	×	...	×
..... ۱۳۸۲	...	...	×	×	...	...
..... ۱۳۸۳	...	...	×	...	...	...
..... ۱۳۸۴	...	۱۳۹۲۷۸۱	۳۰۷۸۹	۳۷۹۰۰۰	...	...
..... ۱۳۸۵	۱۵۰۷۰۰۰	۳۱۹۶۲۶۶	۴۶۲۷۴۳	۱۱۶۰۱۰۹	۳۵۶۱۹	۱۰۰۶۰۵۲
..... ۱۳۸۶	۲۵۷۳۶۷۲	۵۲۱۲۴۶۱	۱۱۸۷۲۱۹	۱۶۱۲۹۷۴	۱۸۳۶۰۳	۱۱۶۲۸۵۵
..... آران و بیدگل	.	.	.	.	.	.
..... اردستان	.	.	.	.	.	.
..... اصفهان	۲۱۷۷۶۳۷	۴۸۰۷۴۶۱	۱۱۸۷۲۱۹	۱۶۱۲۹۷۴	۱۸۳۶۰۳	۱۱۶۲۸۵۵
..... برخوار	.	.	.	.	.	.
..... تیران و کرون	.	.	.	.	.	.
..... چادگان	.	.	.	.	.	.
..... خمینی شهر	.	.	.	.	.	.
..... خوانسار	.	.	.	.	.	.
..... سمیرم	.	.	.	.	.	.
..... سمیرم سفلی	.	.	.	.	.	.
..... شاهین شهر و میمه	۷۲۱۶۲	.	.	.	.	.
..... شهرضا	.	۱۴۷۰۰۰	.	.	.	.
..... فریدن	.	.	.	.	.	.
..... فریدونشهر	.	.	.	.	.	.
..... فلاورجان	.	.	.	.	.	.
..... کاشان	۷۲۰۵۷	۲۰۸۰۰۰	.	.	.	.
..... گلپایگان	۶۱۹۵۱	۵۰۰۰۰	.	.	.	.
..... لنجان	.	.	.	.	.	.
..... مبارکه	۹۱۷۴۰	.	.	.	.	.
..... نایین	.	.	.	.	.	.
..... نجف آباد	۹۸۱۲۵	.	.	.	.	.
..... نطنز	.	.	.	.	.	.

(۱) تفاوت این رقم با سرجمع در جدول ۴-۱۲ به علت گزینه سایر می باشد که امکان تفکیک آن بر حسب شهرستان نبوده است.  
 مأخذ- بانک های استان.

## ۱۲-۶- تعداد تسهیلات پرداختی بانک‌ها به بخش غیردولتی برحسب بخش‌های عمده اقتصادی

سال و بانک	جمع	کشاورزی	صادرات	خدمات، بازرگانی و سایر	مسکن و ساختمان	صنعت و معدن	سایر
.....۱۳۸۰	۵۹۳۳۳۴	۱۱۶۷۵۴	...	۱۶۹۵۸۵	۱۷۰۱۲۸	۱۳۶۷۶۷	۰
.....۱۳۸۱	۲۴۶۵۶۳۸	۱۲۹۶۶۴۳	...	۵۳۱۶۱۴	۴۵۸۶۰۳	۱۷۸۷۷۸	۰
.....۱۳۸۲	۶۹۵۴۸۲	۱۴۹۷۴۴	...	۱۹۶۳۵۶	۲۴۵۵۸۷	۱۰۳۷۹۵	۰
.....۱۳۸۳	۹۹۷۶۳۴	۱۷۶۹۱۷	...	۳۱۴۹۵۶	۳۲۱۵۳۵	۱۸۴۲۲۶	۰
.....۱۳۸۴	۸۵۳۴۴۸	۲۸۲۸۵	۳۸	۳۱۴۲۸۹	۳۴۸۳۳۲	۱۶۲۶۰۴	۰
.....۱۳۸۵	۱۰۹۱۶۶۹	۲۲۹۸۵۰	۳۲۹۰۸	۲۵۲۳۳۷	۳۸۴۴۱۸	۱۹۲۱۵۶	۰
..... ۱۳۸۶	<sup>۱)</sup> ۱۴۱۳۶۲۸	۱۵۰۲۴۷	۲۸۶	۶۵۲۱۶۱	۲۰۲۷۰۰	۳۸۵۲۲۶	۱۸۸۷۷
.....پست بانک	۳۱۳۱	...	...	...	...	...	...
.....تجارت	۵۸۷۲۸	۲۰۳۳	۰	۱۴۲۶۱	۱۲۰۳۵	۱۱۵۲۲	۱۸۸۷۷
.....توسعه صادرات	۷۲	۰	۶۰	۱۲	۰	۰	۰
.....رفاه	۴۱۷۵۹	۳۶۸	۰	۱۴۶۶۶	۲۵۴۱۷	۱۳۰۸	۰
.....سپه	۲۰۷۱۶۰	۱۰۷۵۱	۱۴۳	۱۴۶۹۹۲	۲۲۱۵۴	۲۷۱۲۰	۰
.....صادرات	...	...	...	...	...	...	...
.....صنعت و معدن	...	...	...	...	...	...	...
.....کشاورزی	۱۲۹۲۰۶	۱۲۹۲۰۶	۰	۰	۰	۰	۰
.....مسکن	۲۵۳۷۶	۰	۰	۴۷۴	۲۴۹۰۲	۰	۰
.....ملت	۶۵۹۵۴۰	۶۴۰۰	۴۰	۳۰۰۳۸۵	۱۹۵۵۰	۳۳۳۱۶۵	۰
.....ملی	۲۷۶۶۱۴	۱۴۸۹	۴۳	۱۷۰۴۲۸	۹۴۳۶۵	۱۰۲۸۹	۰
.....اقتصاد نوین	۱۴۴۶	۰	۰	۷۳۴	۷۱۲	۰	۰
.....پارسیان	۴۴۶۷	۰	۰	۱۳۲۲	۱۷۱۸	۱۴۲۷	۰
.....پاسارگاد	۴۷۵	۰	۰	۳۲۸	۱۲۴	۲۳	۰
.....سامان	۴۰۹۹	۰	۰	۲۲۰۶	۱۵۲۸	۳۶۵	۰
.....سرمایه	۱۳۲	۰	۰	۱۳۲	۰	۰	۰
.....کارآفرین	۴۲۳	۰	۰	۲۲۱	۱۹۵	۷	۰

(۱) تفاوت این رقم با سرجمع در پست بانک است که امکان تفکیک آن وجود نداشته است.

مأخذ- بانک‌های استان.



## ۱۲-۷- مبلغ تسهیلات پرداختی بانک‌ها به بخش غیردولتی برحسب بخش‌های عمده اقتصادی (میلیون ریال)

سال و بانک	جمع	کشاورزی	صادرات	خدمات، بازرگانی و سایر	مسکن و ساختمان	صنعت و معدن	سایر
.....۱۳۸۰	۹۸۷۸۵۵۹	۱۷۹۰۳۴۱	...	۲۲۲۵۷۷۱	۲۲۹۴۲۵۸	۳۵۶۸۱۸۹	۰
.....۱۳۸۱	۱۶۴۳۱۸۲۹	۳۴۹۴۷۱۲	...	۳۲۳۵۲۴۸	۲۷۴۶۸۵۹	۶۹۵۵۰۱۰	۰
.....۱۳۸۲	۱۸۴۶۴۰۸۱	۵۳۷۲۷۴۰	...	۳۳۶۳۰۲	۲۳۱۸۶۰۴	۱۰۴۳۶۴۳۵	۰
.....۱۳۸۳	۴۲۳۱۴۶۳۶	۵۶۹۴۰۹۵	...	۱۵۴۰۱۵۹۴	۲۹۷۵۴۵۴	۱۸۲۴۳۴۹۳	۰
.....۱۳۸۴	۳۸۲۸۰۱۹۰	۶۶۳۴۳۴۵	۴۵۸۲۱	۱۰۴۳۰۷۲۷	۷۴۴۲۸۸۱	۱۳۷۲۶۴۱۶	۰
.....۱۳۸۵	۵۵۸۲۹۱۶۳	۷۹۸۹۷۹۸	۱۲۹۳۲۴۶	۱۸۴۶۹۴۵۵	۷۳۹۱۴۶۰	۲۰۶۸۵۲۰۴	۰
..... ۱۳۸۶	۸۰۵۳۳۳۷۱	۷۸۸۴۸۴۸	۱۳۳۲۷۰۸	۳۱۰۸۰۹۸۶	۹۷۰۰۱۱۷	۳۰۱۸۷۹۵۲	۳۴۶۷۶۰
.....پست بانک	۲۱۰۳۸۰	۳۰۰	۰	۱۹۹۸۲۶	۱۰۲۵۴	۰	۰
.....تجارت	۷۱۷۸۲۸۹	۱۶۳۴۷۷	۰	۱۶۳۷۱۱۷	۵۹۹۰۱۶	۴۴۳۱۹۱۹	۳۴۶۷۶۰
.....توسعه صادرات	۲۵۱۳۵۲	۰	۲۴۶۳۱۱	۵۰۴۱	۰	۰	۰
.....رفاه	۱۴۲۳۵۴۳	۳۴۵۶۴	۰	۸۶۴۹۱۷	۱۹۹۵۰۹	۳۲۴۵۵۳	۰
.....سپه	۱۱۴۷۲۱۵۰	۳۱۵۷۸۳	۴۶۷۱۶	۷۳۱۶۸۶۳	۴۴۶۰۲۹	۳۳۴۶۷۵۹	۰
.....صادرات	۲۰۶۳۳۷۵۴	۳۴۲۵۴۵۷	۹۷۱۱۲۱	۵۲۰۱۱۶۴	۲۴۱۴۷۳۳	۸۶۲۱۲۷۹	۰
.....صنعت و معدن	۱۲۵۲۷۰	۰	۰	۰	۰	۱۲۵۲۷۰	۰
.....کشاورزی	۳۶۸۴۹۷۸	۳۲۰۴۲۶۴	۰	۴۴۵۹۹۴	۰	۳۴۷۲۰	۰
.....مسکن	۲۴۱۹۶۰۰	۰	۰	۱۱۰۷۰۰	۲۳۰۸۹۰۰	۰	۰
.....ملت	۱۱۷۱۴۴۵۷	۵۴۲۱۴۵	۲۶۶۸۹	۴۷۳۹۰۹۹	۹۵۵۹۱۷	۵۴۵۰۶۰۷	۰
.....ملی	۱۶۹۰۱۵۳۱	۱۹۵۲۰۸	۴۱۸۷۱	۸۶۳۸۳۰۰	۱۵۸۲۰۷۹	۶۴۴۴۰۷۳	۰
.....اقتصاد نوین	۰۰۰	۰۰۰	۰۰۰	۰۰۰	۰۰۰	۰۰۰	۰۰۰
.....پارسیان	۳۲۵۶۷۰۳	۳۶۵۰	۰	۱۱۶۶۸۱۵	۸۵۲۳۹۳	۱۲۳۳۸۴۵	۰
.....پاسارگاد	۱۹۵۶۱۶	۰	۰	۱۲۰۹۴۰	۴۴۷۴۲	۲۹۹۳۴	۰
.....سامان	۳۳۷۶۳۸	۰	۰	۸۶۹۸۲	۱۰۹۶۱۶	۱۴۱۰۴۰	۰
.....سرمایه	۱۸۸۹۸۹	۰	۰	۱۸۸۹۸۹	۰	۰	۰
.....کارآفرین	۵۳۹۱۲۱	۰	۰	۳۵۸۲۳۹	۱۷۶۹۲۹	۳۹۵۳	۰

مأخذ- بانک‌های استان.

## ۸-۱۲- مانده بدهی بخش غیردولتی به بانکها برحسب نوع تسهیلات (میلیون ریال)

وامها و اعتبارات پرداختی	سرمایه‌گذاری مستقیم و مشارکت حقوقی	تسهیلات اعطایی	جمع	سال و بانک
۴۷۴۲۱۸	.	۸۳۷۳۱۵۸	۸۸۴۷۳۷۶	..... ۱۳۸۰
۱۵۰۸۰۲	۲۸۱۱۲	۹۵۹۲۴۸۲	۹۷۷۱۳۹۶	..... ۱۳۸۱
۱۷۲۶۱۴	.	۱۷۹۳۳۳۱	۱۸۱۰۵۹۴۵	..... ۱۳۸۲
۶۳۲۵۴۷۳	۱۷۲۱۷۹	۲۰۲۷۱۶۱۴	۲۶۷۶۹۲۶۶	..... ۱۳۸۳
۹۷۰۹۳۱۰	۶۹۶۰۶۰	۲۶۵۵۷۲۴۲	۳۶۹۶۲۶۱۲	..... <sup>(۱)</sup> ۱۳۸۴
۲۷۹۰۴۲۳۰	۱۰۸۴۲	۳۳۳۲۱۵۹۴	۶۱۲۳۶۶۶۶	..... <sup>(۱)</sup> ۱۳۸۵
<b>۳۰۵۰۴۱۰۸</b>	<b>۱۱۱۶۴</b>	<b>۵۴۰۷۸۰۹۵</b>	<b>۸۴۵۹۳۳۶۷</b>	..... <b>۱۳۸۶</b>
۱۱۳۹۳۳	.	۱۲۴۹۴۰	۲۳۸۸۷۳	..... پست بانک
۷۱۸۸۹۲۵	.	.	۷۱۸۸۹۲۵	..... تجارت
۸۱۳۶۶	.	۱۸۶۸۸۰	۲۶۸۲۴۶	..... توسعه صادرات
۲۳۱۰۱۸۷	.	.	۲۳۱۰۱۸۷	..... رفاه
.	.	۱۱۴۷۲۱۵۰	۱۱۴۷۲۱۵۰	..... سپه
۹۴۰۵۷۸۵	۱۱۱۶۴	۳۱۳۸۹۸۲	۱۲۵۵۵۹۳۱	..... صادرات
.	.	۳۲۸۸۰۴	۳۲۸۸۰۴	..... صنعت و معدن
۶۹۱۶۹۰۳	.	.	۶۹۱۶۹۰۳	..... کشاورزی
۱۵	.	۸۵۳۱۴۴۶	۸۵۳۱۴۶۱	..... مسکن
.	.	۱۱۷۱۴۴۵۷	۱۱۷۱۴۴۵۷	..... ملت
.	.	۱۶۹۰۱۵۳۱	۱۶۹۰۱۵۳۱	..... ملی
.	.	۱۴۸۹۹۱۶	۱۴۸۹۹۱۶	..... اقتصاد نوین
۳۴۱۴۶۱۹	.	.	۳۴۱۴۶۱۹	..... پارسیان
۱۹۵۶۱۶	.	.	۱۹۵۶۱۶	..... پاسارگاد
۳۳۷۶۳۸	.	.	۳۳۷۶۳۸	..... سامان
.	.	۱۸۸۹۸۹	۱۸۸۹۸۹	..... سرمایه
۵۳۹۱۲۱	.	.	۵۳۹۱۲۱	..... کارآفرین

(۱) آمار سال ۱۳۸۴ و ۱۳۸۵ اصلاح شده است.

مأخذ- بانک‌های استان.

## ۹-۱۲- مانده بدهی بخش غیردولتی به بانکها بابت تسهیلات اعطایی بر اساس عقود اسلامی (میلیون ریال)

شرح	جمع	پست بانک	تجارت	توسعه صادرات	رفاه	سپه
..... ۱۳۸۴	۳۶۹۶۲۶۱۲	۰	۲۲۵۹۸۵۳	۳۹۷۰۲	۲۱۰۵۹۱۱	۴۲۴۹۳۴۰
..... ۱۳۸۵	۶۱۲۳۶۶۶۶	۱۵۱۵۶۳	۴۲۴۴۴۸۱	۹۷۶۴۸	۱۵۹۵۷۴۶	۸۴۰۶۴۸۵
..... ۱۳۸۶	۱۴۵۹۳۳۶۷ <sup>(۱)</sup>	۲۳۸۸۷۳	۷۱۸۸۹۲۵	۲۶۸۳۴۶	۲۳۱۰۱۸۷	۱۱۴۷۲۱۵۰
فروش اقساطی .....	۵۰۵۱۵۳۴۲	۱۷۶۰۸۰	۴۴۸۲۰۷۵	۱۹۷۹۳۶	۱۳۸۲۷۹۳	۸۱۵۰۲۱۵
مضاربه.....	۶۱۹۲۷۱۱	۸۲۴۹	۰	۱۳۴۷۹	۱۵۵۳۴۵	۱۰۶۳۷۴۵
مشارکت مدنی .....	۱۲۱۶۸۴۳۶	۰	۱۷۳۶۲۶۶	۴۶	۵۱۹۰۴	۶۵۴۶۸۶
قرض الحسنه اعطایی.....	۲۲۸۴۸۳۴	۹۵۹۳	۹۲۰۲۰	۰	۱۳۳۴۱۶	۱۰۸۸۸۳
اجاره به شرط تملیک .....	۶۵۴۷۹۷	۰	۱۱۰۵۵	۰	۱۲۷۹۹۶	۵۳۵۰
معاملات سلف .....	۱۸۱۸۱۸۷	۰	۶۳۲۸۱	۰	۶۸۰۲	۵۱۸۶۹
مشارکت حقوقی .....	۱۰۰	۰	۰	۰	۰	۰
سرمایه گذاری مستقیم .....	۱۱۰۶۴	۰	۰	۰	۰	۰
جعاله .....	۳۲۱۷۰۴۰	۷۸۵۷	۱۹۷۷۱	۰	۳۱۰۷۰۴	۱۰۰۲۹۳۷
خرید دین .....	۱۴۲۰۴۷	۰	۸۰۴۶۰	۵۶۷۸۵	۰	۰
سایر .....	۷۲۶۰۰۰۵	۳۷۰۹۴	۷۰۳۹۹۷	۰	۱۴۱۲۲۷	۴۳۴۴۶۵

شرح	صادرات	صنعت و معدن	کشاورزی	مسکن	ملت	ملی
..... ۱۳۸۴	۸۹۵۸۹۹۶	۵۲۲۶۵۸	۴۰۸۶۵۰۷	۱۰۰۱۲۶۹	۳۰۵۱۹۳۸	۸۷۸۷۷۷۸
..... ۱۳۸۵	۹۵۰۹۹۰۳	۸۷۳۳۰۵	۵۹۳۶۲۷۴	۶۵۳۳۴۵۹	۶۷۶۵۱۳۶	۱۳۹۰۷۷۲۹
..... ۱۳۸۶	۱۲۵۵۵۹۳۱	۳۲۸۸۰۴	۶۹۱۶۹۰۳	۸۵۳۱۴۶۱	۱۱۷۱۴۴۵۷	۱۶۹۰۱۵۳۱
فروش اقساطی .....	۳۷۰۲۷۴۹	۰	۴۴۱۴۶۲۷	۶۹۱۴۴۰۰	۸۳۹۸۳۳۹	۱۱۵۶۹۰۱۷
مضاربه.....	۸۳۱۴۴۰	۰	۱۱۰۷۳۵	۵۸۱۸	۳۵۵۹۱۷	۱۰۹۲۶۲۲
مشارکت مدنی .....	۳۲۳۵۷۴۸	۰	۱۵۴۵۹۹۳	۱۱۴۳۰۳۹	۱۶۷۸۷۷۶	۱۴۴۸۴۹
قرض الحسنه اعطایی.....	۶۳۱۴۴۱	۰	۲۵۰۴۲۴	۱۳۱۱۰۰	۲۵۳۸۳۰	۶۶۹۸۶۲
اجاره به شرط تملیک .....	۲۴۹۷۷	۰	۴۳۹۲۹	۲۲۹۲۶۳	۱۰۲۷۹	۷۱۷۰
معاملات سلف .....	۰	۰	۵۳۰۲۵۴	۰	۱۹۶۰۶۵	۹۶۵۹۱۶
مشارکت حقوقی .....	۱۰۰	۰	۰	۰	۰	۰
سرمایه گذاری مستقیم .....	۱۱۰۶۴	۰	۰	۰	۰	۰
جعاله .....	۶۹۰۷۷۳	۰	۱۷۸۸۵	۹۹۴۵۵	۱۰۸۷۹	۸۳۳۰۵۳
خرید دین .....	۰	۰	۳۰۵۶	۰	۰	۰
سایر .....	۳۴۲۷۶۳۹	۰	۰	۸۳۸۶	۸۱۰۳۷۲	۱۶۱۹۰۴۲

شرح	اقتصاد نوین	پارسیان	پاسارگاد	سامان	سرمایه	کارآفرین
..... ۱۳۸۴	۰	۱۷۲۷۸۰۷	۰	۱۷۰۸۵۳	۰	۰
..... ۱۳۸۵	۵۷۸۵۵۹	۱۷۵۸۵۰۲	۷۰۱۷۸	۴۳۹۷۸۶	۱۷۳۰۰	۳۵۰۶۱۲
..... ۱۳۸۶	۱۴۸۹۹۱۶	۳۴۱۴۶۱۹	۱۹۵۶۱۶	۳۳۷۶۳۸	۱۸۸۱۹۸۹	۵۳۹۱۲۱
فروش اقساطی .....	۱۱۵۲۴۵	۹۲۴۰۷۷	۲۱۷	۶۹۲۰۰	۱۴۴۱۹	۳۹۵۳
مضاربه.....	۹۸۳۶۶۱	۹۵۰۲۶۳	۱۰۹۰۵۱	۱۱۷۸۰۴	۴۶۰۲۶	۳۴۸۵۵۶
مشارکت مدنی .....	۱۹۳۰۲۵	۱۳۷۳۱۰۰	۸۰۷۶۵	۱۱۷۴۸۵	۱۲۶۷۹۸	۸۵۹۵۶
قرض الحسنه اعطایی.....	۱۴۵۵	۰	۰	۲۸۱۰	۰	۰
اجاره به شرط تملیک .....	۱۷۲۳۱۰	۱۷۶۴۸	۹۰۴	۴۵۷	۰	۳۴۵۹
معاملات سلف .....	۰	۴۰۰۰	۰	۰	۰	۰
مشارکت حقوقی .....	۰	۰	۰	۰	۰	۰
سرمایه گذاری مستقیم .....	۰	۰	۰	۰	۰	۰
جعاله .....	۲۴۲۲۰	۱۴۵۵۳۱	۴۶۷۹	۲۹۸۸۲	۰	۱۹۴۱۴
خرید دین .....	۰	۰	۰	۰	۱۷۴۶	۰
سایر .....	۰	۰	۰	۰	۰	۷۷۷۸۳

(۱) آمار سال ۱۳۸۴ و ۱۳۸۵ اصلاح شده است.

(۲) تفاوت این رقم با سرجمع در بانک صنعت و معدن است که امکان تفکیک آن وجود نداشته است.

مأخذ- بانکهای استان.

## ۱۰-۱۲- بیمه نامه صادر شده برحسب نوع بیمه (تعداد)

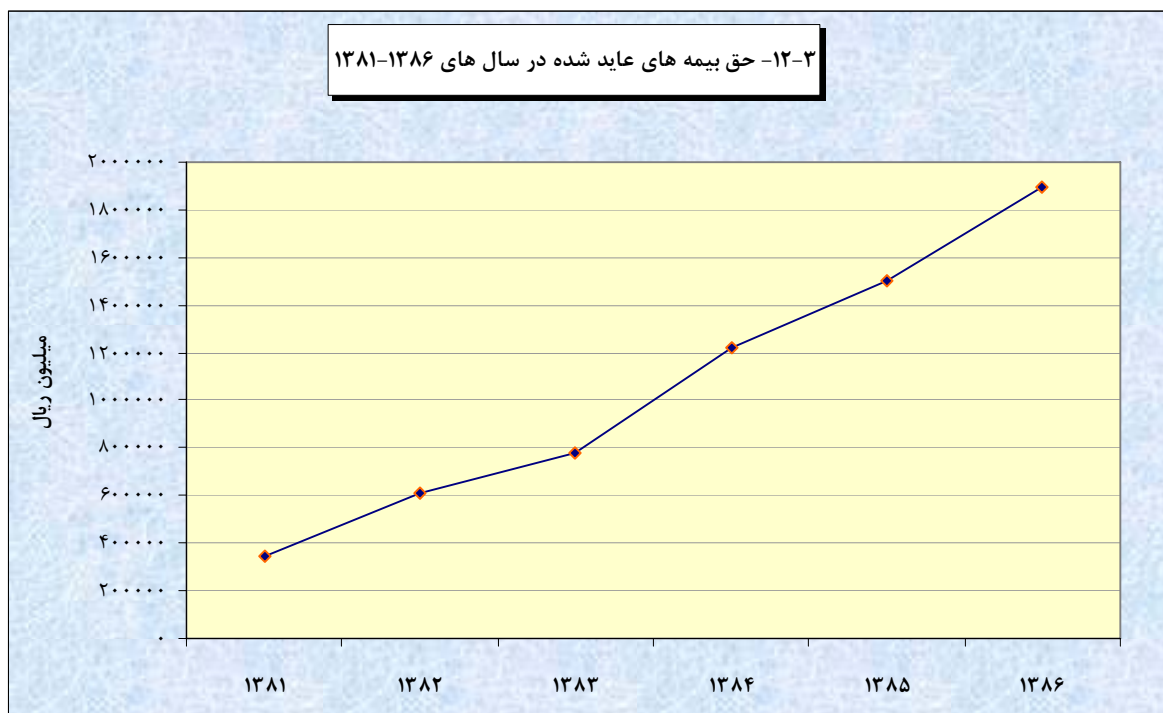
۱۳۸۶	۱۳۸۵	۱۳۸۴	۱۳۸۳	۱۳۸۲	۱۳۸۱	نوع بیمه
۱۰۵۶۷۶۲	۹۳۶۵۳۴	۸۷۴۰۵۰	۱۳۴۵۵۸۱	۸۰۴۴۸۹	۳۵۷۳۹۱	جمع
۸۰۷۹۸	۸۲۵۴۳	۹۸۴۲۷	۹۵۸۳۷	۹۳۸۶۶	۱۱۱۲۲	آتش سوزی
۹۷۱۵۰	۸۸۸۲۳	۷۰۵۶۹	۷۵۳۷۶	۲۵۵۵۶	۱۱۸۱۹	اتومبیل (بدنه)
۱۳۰۹۸	۱۳۵۰۹	۱۳۲۱۰	۸۵۶۸۴	۳۳۲۲۵	۴۷۰۱	باربری
۸۷	۶۵	۴۳	۱۰۵	۱۰۲	۲۴	پول
۸۶۵۰۵	۶۱۶۷۰	۵۷۵۷۲	۱۱۱۳۸۴	۱۴۴۵۰۸	۱۱۸۸۷۴	حوادث
۲۷۵۴	۲۴۸۱	۲۱۹۷	۱۶۹۱	۷۴۳	۴۴۹	درمانی
۲۲۹۷۵	۳۴۵۷۳	۲۱۲۳۲	۱۶۹۰۰	۳۰۶۸۳	۱۶۶۱۰	زندگی (عمر)
۷۱۹۰۸۷	۶۲۸۰۸۷	۵۸۷۱۳۴	۹۴۵۸۰۰	۴۶۶۹۴۶	۱۸۹۹۳۹	شخص ثالث و مازاد
.	.	.	۷	۴	.	کشتی (بدنه)
۳۸۹	۲۹۶	۲۷۷۱	۱۸۹	۱۱۷۶	۷۸	مهندسی
۱۳	۶	۱۲	۱	۳	۳	هواپیمایی
.	...	.	...	...	...	نفت و انرژی
.	...	.	...	...	...	اعتبار
۳۳۸۹۲	۲۴۴۳۶	.	...	...	...	مسولیت
۱۴	۴۵	۲۰۸۸۳	۱۲۶۰۷	۷۶۷۷	۳۷۷۲	سایر

مأخذ- سرپرستی بیمه های استان.

## ۱۱-۱۲- حق بیمه های عاید شده برحسب نوع بیمه (میلیون ریال)

۱۳۸۶	۱۳۸۵	۱۳۸۴	۱۳۸۳	۱۳۸۲	۱۳۸۱	نوع بیمه
۱۸۹۶۰۰۸	۱۴۹۹۸۲۷	۱۲۲۳۵۷۲	۷۷۶۰۹۱	۶۱۲۲۰۷	۳۴۸۴۲۸	جمع
۱۲۸۰۵۸	۸۰۷۷۸	۶۱۱۰۳	۳۴۱۸۵	۳۲۰۴۸	۱۳۱۷۱	آتش سوزی
۲۱۲۱۸۲	۱۹۴۸۶۶	۱۴۵۱۳۸	۹۴۸۵۹	۶۱۴۰۰	۲۵۶۶۸	اتومبیل (بدنه)
۶۸۲۰۷	۵۲۴۹۸	۴۸۷۰۹	۵۵۲۶۵	۴۵۹۲۲	۱۳۵۳۹	باربری
۵۱۷	۱۸۲	۱۰۵	۷۲	۱۸۵	۹۹	پول
۳۸۹۶۹	۲۹۴۷۲	۳۳۶۱۹	۲۱۳۳۹	۳۱۴۶۳	۱۵۵۹۶	حوادث
۱۳۴۱۶۸	۱۶۹۸۷۴	۱۳۳۵۳۱	۵۱۲۰۰	۲۴۱۵۰	۲۹۴۶۰	درمانی
۱۰۸۵۰۴	۸۶۰۱۵	۷۹۰۹۴	۶۵۶۳۵	۶۳۲۱۹	۴۷۵۹۴	زندگی (عمر)
۱۰۶۰۲۵۹	۸۰۷۰۲۴	۶۴۴۴۲۱	۴۳۳۶۹۷	۳۱۸۷۵۹	۱۱۰۳۳۷	شخص ثالث و مازاد
.	.	.	.	۷۸۹	.	کشتی (بدنه)
۱۳۱۸۱	۱۰۲۴۲	۲۱۲۱۵	۱۷۴۳۱	۶۵۱۱	۳۷۸۱	مهندسی
۸۲۸۴	۱۸۲۳	۸۵۹	۵۲۴	۱۷۰۸	۱۵۶۰	هواپیمایی
.	.	.	.	.	.	نفت و انرژی
.	.	.	.	.	.	اعتبار
۱۲۳۴۷۷	۶۶۸۹۲	.	.	.	.	مسولیت
۲۰۲	۱۶۱	۵۵۷۷۸	۱۸۸۴	۲۶۰۵۳	۸۷۶۲۳	سایر

مأخذ- سرپرستی بیمه های استان.



منبع: جدول ۱۱-۱۲

۱۲-۱۲- بیمه نامه صادر شده بر حسب نوع بیمه و سرپرستی بیمه (تعداد)

معلم	دانا	ایران	البرز	آسیا	جمع	نوع بیمه
۷۰۶	۳۸۸۴۰	۳۶۱۹۹۶	۵۳۸۸۴	۳۸۴۳۰۲	۸۷۴۰۵۰	..... ۱۳۸۴
۲۸۶۲	۵۲۵۲۹	۳۹۱۱۸۹	۵۹۷۸۹	۴۰۵۴۶۹	۹۳۶۵۳۴	..... ۱۳۸۵
<b>۵۴۵۲</b>	<b>۵۹۷۲۳</b>	<b>۴۱۳۰۳۱</b>	<b>۷۲۹۰۱</b>	<b>۴۵۱۸۹۵</b>	<b>۱۰۵۶۷۶۲</b>	..... <b>۱۳۸۶</b>
۹۲۶	۳۶۹۴	۵۷۶۱۸	۸۶۷۱	۶۱۰۴	۸۰۷۹۸	..... آتش سوزی
۲۰۴	۷۳۳۸	۵۲۲۵۰	۵۵۶۳	۲۸۱۴۴	۹۷۱۵۰	..... اتومبیل (بدنه)
۳۲	۷۳	۴۱۶۳	۲۱۳۱	۶۲۵۹	۱۳۰۹۸	..... باربری
.	۹	۳۷	۱۳	۲۷	۸۷	..... پول
۳۱۸	۳۳۱۷	۳۱۶۴۶	۱۸۹۳	۲۸۰۹۷	۸۶۵۰۵	..... حوادث
.	۷۸	۱۵۶۹	۳۵۳	۴۲۳	۲۷۵۴	..... درمانی
.	۲۷۷۳	۸۵۹۱	۴۴۲۹	۳۴۵۱	۲۲۹۷۵	..... زندگی (عمر)
۳۸۶۸	۳۴۳۱۲	۲۳۹۹۳۷	۴۶۲۵۲	۳۷۶۵۸۲	۷۱۹۰۸۷	..... شخص ثالث و مازاد
.	.	.	.	.	.	..... کشتی (بدنه)
.	۲۴	۹۵	۱۸۴	۱۲	۳۸۹	..... مهندسی
.	.	۱۳	.	.	۱۳	..... هواپیمایی
.	.	.	.	.	.	..... نفت و انرژی
.	.	.	.	.	.	..... اعتبار
۱۰۴	۸۱۰۵	۱۷۱۱۲	۳۳۹۸	۲۷۹۶	۳۳۸۹۲	..... مسولیت
.	.	.	۱۴	.	۱۴	..... سایر

کارآفرین	سینا	رازی	دی	توسعه	پارسیان	نوع بیمه
۱۵۲۳۶	.	۸۷۷۵	.	۷۰۶	۹۶۰۵	..... ۱۳۸۴
۲۳۰۲۶	.	.	.	۱۶۷۰	.	..... ۱۳۸۵
<b>۴۸۷۲۵</b>	<b>۱۲۸۲</b>	.	<b>۱۲۴۲</b>	<b>۲۵۱۱</b>	.	..... <b>۱۳۸۶</b>
۲۹۱۸	۲۲۸	.	۳۹	۶۰۰	.	..... آتش سوزی
۲۸۱۲	۱۶۷	.	۱۴۶	۵۲۶	.	..... اتومبیل (بدنه)
۳۴۳	۸	.	۷	۸۲	.	..... باربری
.	۱	.	.	.	.	..... پول
۱۹۸۱۴	۲۱	.	۴۸۳	۹۱۶	.	..... حوادث
۳۰۵	۱۰	.	۱۳	۳	.	..... درمانی
۳۶۷۳	۱۳	.	۱۰	۳۵	.	..... زندگی (عمر)
۱۷۰۷۸	۵۷۱	.	۴۶۲	۲۵	.	..... شخص ثالث و مازاد
.	.	.	.	.	.	..... کشتی (بدنه)
۴۲	۲۶	.	۶	.	.	..... مهندسی
.	.	.	.	.	.	..... هواپیمایی
.	.	.	.	.	.	..... نفت و انرژی
.	.	.	.	.	.	..... اعتبار
۱۷۴۰	۲۳۷	.	۷۶	۳۲۴	.	..... مسولیت
.	.	.	.	.	.	..... سایر

مأخذ- سرپرستی بیمه های استان.

## ۱۳-۱۲- حق بیمه‌های عاید شده بر حسب نوع بیمه سرپرستی بیمه (میلیون ریال)

نوع بیمه	جمع	آسیا	البرز	ایران	دانا	معلم
..... ۱۳۸۴	۱۲۲۳۵۷۲	۳۲۰۶۲۶	۷۰۸۹۹	۵۸۵۱۲۷	۱۶۳۶۶۸	۱۱۵۸
..... ۱۳۸۵	۱۴۹۹۸۲۷	۴۶۶۵۰۰	۸۹۸۳۹	۶۶۵۵۵۸	۱۹۲۸۹۴	۴۹۶۳
..... ۱۳۸۶	۱۸۹۶۰۰۸	۵۱۵۳۳۶	۱۲۲۵۷۹	۸۳۲۰۸۹	۱۸۰۱۷۸	۱۱۳۸۰
..... آتش سوزی	۱۲۸۰۵۸	۱۵۵۸۱	۱۵۶۶۴	۷۱۵۲۲	۵۳۰۷	۹۷۶
..... اتومبیل (بدنه)	۲۱۲۱۸۲	۷۹۱۲۹	۱۲۴۷۱	۹۴۳۷۳	۱۳۷۱۸	۴۱۰
..... باربری	۶۸۲۰۷	۲۴۸۹۸	۱۱۶۱۵	۲۸۷۳۴	۷۱۹	۲۳۲
..... پول	۵۱۷	۹۶	۵۵	۳۳۱	۳۱	.
..... حوادث	۳۸۹۶۹	۷۷۲۰	۱۱۶۷	۱۷۵۷۱	۳۲۵۰	۴۴
..... درمانی	۱۳۴۱۶۸	۱۰۵۰	۳۴۹۰	۵۶۹۱۳	۵۸۲۴۷	.
..... زندگی (عمر)	۱۰۸۵۰۴	۸۸۷۳	۳۸۵۷	۵۴۵۳۱	۸۳۵۰	.
..... شخص ثالث و مازاد	۱۰۶۰۲۵۹	۳۶۷۲۸۹	۵۰۲۰۵	۴۴۰۳۸۵	۷۲۴۷۵	۸۸۲۲
..... کشتی (بدنه)	.	.	.	.	.	.
..... مهندسی	۱۳۱۸۱	۹۲۶	۳۸۲۹	۳۵۶۱	۱۰۴۳	.
..... هواپیمایی	۸۲۸۴	.	.	۸۲۸۴	.	.
..... نفت و انرژی	.	.	.	.	.	.
..... اعتبار	.	.	.	.	.	.
..... مسولیت	۱۲۳۴۷۷	۹۷۷۴	۲۰۰۳۹	۵۵۸۸۴	۱۷۰۳۸	۸۹۶
..... سایر	۲۰۲	.	۱۸۷	.	.	.

نوع بیمه	پارسیان	توسعه	دی	رازی	سینا	کارآفرین
..... ۱۳۸۴	۱۸۴۹۳	۱۵۷۲	...	۱۵۹۹۱	...	۴۶۰۳۸
..... ۱۳۸۵	...	۴۹۲۷	...	۲۳۷۹۸	...	۵۱۳۴۸
..... ۱۳۸۶	۷۷۴۹۵	۲۰۲۰۵	۲۲۳۵۰	...	۱۵۱۰۸	۹۹۲۸۸
..... آتش سوزی	۱۹۹۰	۶۴۴	۶۰۲۷	...	۴۸۱۹	۵۵۲۸
..... اتومبیل (بدنه)	۴۰۸۶	۹۰۵	۲۰۷	...	۸۴۶	۶۰۳۷
..... باربری	۴۴۵	۱۸۰	۱۰	...	۱۴۶	۱۲۲۸
..... پول	.	.	.	...	۴	.
..... حوادث	۱۰۳۹	۱۴۷	۱۱۵۰	...	۷۷۵	۶۱۰۶
..... درمانی	.	۴۱	۱۹۵۷	...	۹۱۶	۱۱۵۵۴
..... زندگی (عمر)	۲۲۰۸	۲۰	۱۱۶۷۷	...	۱۹۱۷	۱۷۰۷۱
..... شخص ثالث و مازاد	۶۶۵۷۰	۱۷۱۳۰	۹۲۰	...	۲۸۹۲	۳۳۵۷۱
..... کشتی (بدنه)	.	.	.	...	.	.
..... مهندسی	۸۸	.	۱۳۲	...	۵۰۱	۳۱۰۱
..... هواپیمایی	.	.	.	...	.	.
..... نفت و انرژی	.	.	.	...	.	.
..... اعتبار	.	.	.	...	.	.
..... مسولیت	۱۰۵۴	۱۱۳۸	۲۷۰	...	۲۲۹۲	۱۵۰۹۲
..... سایر	۱۵	.	.	...	.	.

مأخذ- سرپرستی بیمه های استان.

## ۱۴-۱۲- تعداد خسارت واقع شده بر حسب نوع بیمه

نوع بیمه	۱۳۸۱	۱۳۸۲	۱۳۸۳	۱۳۸۴	۱۳۸۵	۱۳۸۶
جمع	۶۵۰۴۲	۸۱۱۱۱۷	۸۹۶۰۲	۱۳۴۷۹۲ <sup>(۱)</sup>	۱۶۴۰۳۶	۱۳۹۰۴۶
آتش سوزی	۱۷۳	۵۳۰	۵۴۷	۶۴۵	۴۷۶۴	۵۴۹
اتومبیل (بدنه)	۳۰۷۶	۴۴۷۳	۱۰۷۳	۲۱۹۱۲	۲۲۱۴۰	۱۳۸۸۱
باربری	۲۸۷	۳۸۶	۲	۳۷۲	۳۵۹	۳۳۱
پول	۰	۰	۷۳۵	۰	۷	۱
حوادث	۱۲۶۰۱	۱۰۸۲۱	۲۳۲۳۸	۱۱۱۷۲	۵۲۹۲	۵۷۴۷
درمانی	۲۶۶۶۷	۲۸۴۵۶	۲۳۷۳۱	۳۵۱۳۱	۲۳۵۳۲	۵۹۸۴۰
زندگی (عمر)	۸۸۱	۲۴۱۲	۲۸۶۲	۴۹۶۲	۴۳۸۳	۲۳۶۷
شخص ثالث و مازاد	۲۱۱۲۳	۴۱۴۰۴	۳۶۸۷۰	۵۱۰۰۸	۹۶۱۰۹	۵۳۸۵۰
کشتی (بدنه)	۰	۰	۰	۰	۰	۰
مهندسی	۱۲	۷۵	۱۲۰	۷۹۶۴	۱۷۲	۵۰
هواپیمایی	۰	۱	۰	۱	۰	۰
نفت و انرژی	۰	۰	۰	۰	۰	۰
اعتبار	۰	۰	۰	۰	۰	۰
مسولیت	۰	۰	۰	۰	۷۲۷۶	۲۴۳۰
سایر	۲۲۲	۳۲۹	۲۲۴	۱۶۲۵	۲	۰

(۱) رقم سال ۱۳۸۴ اصلاح گردیده است.

مأخذ- سرپرستی بیمه های استان.

(میلیون ریال)

## ۱۵-۱۲- مبلغ خسارت واقع شده بر حسب نوع بیمه

نوع بیمه	۱۳۸۱	۱۳۸۲	۱۳۸۳	۱۳۸۴	۱۳۸۵	۱۳۸۶
جمع	۲۰۹۳۶۳	۴۴۳۱۳۷	۶۱۳۲۶۷	۵۶۲۷۸۲	۹۱۱۸۶۶	۱۱۲۸۶۲۳
آتش سوزی	۲۷۲۵	۸۳۱۹	۹۱۳۱۹	۲۳۳۳۶	۱۳۳۲۷	۲۹۲۱۳
اتومبیل (بدنه)	۲۲۷۷۵	۴۴۴۴۲	۶۶۶۱۲	۷۶۶۱۳	۱۳۹۸۹۵	۱۲۹۹۸۵
باربری	۴۰۳۸	۴۳۰۳	۶۷۰۷	۸۱۳۵	۱۴۵۵۹	۱۷۹۸۱
پول	۰	۰	۰	۰	۰	۲۷
حوادث	۱۸۲۶۵	۱۶۰۰۱	۱۱۲۹۲	۱۲۴۵۶	۱۲۱۶۲	۱۱۱۷۲
درمانی	۲۹۳۱۲	۳۴۵۱۱	۴۳۸۸۹	۴۷۸۹۶	۸۵۶۷۳	۱۰۰۲۸۳
زندگی (عمر)	۱۴۵۳۷	۴۲۳۹۲	۴۴۳۶۹	۳۱۱۹۷	۴۴۹۹۱	۳۳۲۸۸
شخص ثالث و مازاد	۱۱۵۶۵۴	۲۷۷۷۰۸	۳۳۷۳۴۸	۳۳۸۴۶۰	۵۵۷۷۶۷	۷۴۴۵۵۵
کشتی (بدنه)	۰	۰	۰	۰	۰	۰
مهندسی	۹۵	۱۲۹۵	۱۶۸۴	۲۱۵۱	۲۵۶۳	۴۳۹۹
هواپیمایی	۰	۱۲۲	۰	۳۳	۰	۱۶۰۱۲
نفت و انرژی	۰	۰	۰	۰	۰	۰
اعتبار	۰	۰	۰	۰	۰	۰
مسولیت	۰	۰	۰	۰	۲۵۶۶۲	۴۱۶۹۹
سایر	۱۹۶۲	۱۴۰۴۴	۱۰۰۴۷	۲۲۵۰۵	۱۵۲۶۷	۹

مأخذ- سرپرستی بیمه های استان.



## ۱۶-۱۲- تعداد خسارت واقع شده بر حسب نوع بیمه و سرپرستی بیمه

نوع بیمه	جمع	آسیا	البرز	ایران	دانا	معلم
..... ۱۳۸۴	۱۳۴۷۹۲	۳۷۰۸۴	۴۶۹۴	۴۹۲۵۳	۳۴۳۲۳	۰۰۰
..... ۱۳۸۵	۱۶۴۰۳۶	۳۴۱۵۱	۴۶۱۰	۶۴۸۴۵	۵۲۵۲۹	۲۹۷
..... ۱۳۸۶	۱۳۹۰۴۶	۲۸۹۹۱ <sup>(۱)</sup>	۹۰	۶۲۴۵۱	۴۲۱۵۳	۱۲۳
..... آتش سوزی	۵۴۹	۸۰	۲	۴۰۵	۲۰	۰
..... اتومبیل (بدنه)	۱۳۸۸۱	۴۳۸۴	۱۸	۷۲۴۸	۱۵۰۲	۲۶
..... باربری	۳۳۱	۲۲۵	۲	۲۹	۰	۰
..... پول	۱	۰	۰	۰	۰	۰
..... حوادث	۵۷۴۷	۱۵۶	۰	۵۴۶۵	۵۸	۰
..... درمانی	۵۹۸۴۰	۵۴۶	۲۲	۲۱۵۲۹	۳۶۷۱۴	۰
..... زندگی (عمر)	۲۳۶۷	۳۵	۱۱	۱۳۱۲	۳	۰
..... شخص ثالث و مازاد	۵۳۸۵۰	۲۳۳۸۳	۳۵	۲۵۰۵۱	۳۶۸۶	۵۲
..... کشتی (بدنه)	۰	۰	۰	۰	۰	۰
..... مهندسی	۵۰	۰	۰	۴۱	۴	۰
..... هواپیمایی	۰	۰	۰	۰	۰	۰
..... نفت و انرژی	۰	۰	۰	۰	۰	۰
..... اعتبار	۰	۰	۰	۰	۰	۰
..... مسولیت	۲۴۳۰	۱۸۲	۰	۱۳۷۱	۱۶۶	۴۵
..... سایر	۰	۰	۰	۰	۰	۰

نوع بیمه	پارسیان	توسعه	دی	رازی	سینا	کارآفرین
..... ۱۳۸۴	۵۹۳۸	۲۸۸	۰۰۰	۵۸۹	۰۰۰	۲۶۲۳
..... ۱۳۸۵	۰۰۰	۳۷۳	۰۰۰	۸۳۱	۰۰۰	۶۴۰۰
..... ۱۳۸۶	۰۰۰	۳۷۹	۱۲۶۷	۰۰۰	۴۵۰	۳۱۴۲
..... آتش سوزی	۰۰۰	۰	۰	۰۰۰	۶	۳۶
..... اتومبیل (بدنه)	۰۰۰	۶۰	۲۵	۰۰۰	۱۵	۶۰۳
..... باربری	۰۰۰	۰	۰	۰۰۰	۰	۷۵
..... پول	۰۰۰	۰	۰	۰۰۰	۰	۱
..... حوادث	۰۰۰	۰	۰	۰۰۰	۱	۶۷
..... درمانی	۰۰۰	۱	۳۹۸	۰۰۰	۳۵۶	۲۷۴
..... زندگی (عمر)	۰۰۰	۰	۸۲۳	۰۰۰	۴	۱۷۹
..... شخص ثالث و مازاد	۰۰۰	۲۵۴	۲۰	۰۰۰	۳۷	۱۳۳۲
..... کشتی (بدنه)	۰۰۰	۰	۰	۰۰۰	۰	۰
..... مهندسی	۰۰۰	۰	۰	۰۰۰	۱	۴
..... هواپیمایی	۰۰۰	۰	۰	۰۰۰	۰	۰
..... نفت و انرژی	۰۰۰	۰	۰	۰۰۰	۰	۰
..... اعتبار	۰۰۰	۰	۰	۰۰۰	۰	۰
..... مسولیت	۰۰۰	۶۴	۱	۰۰۰	۳۰	۵۷۱
..... سایر	۰۰۰	۰	۰	۰۰۰	۰	۰

(۱) شهرستان کاشان در سال ۱۳۸۶ از سرپرستی این بیمه خارج شده است.

مأخذ- سرپرستی بیمه های استان.

## ۱۷-۱۲- مبلغ خسارت واقع شده بر حسب نوع بیمه و سرپرستی بیمه (میلیون ریال)

نوع بیمه	جمع	آسیا	البرز	ایران	دانا	معلم
..... ۱۳۸۴	۵۶۲۷۸۲	۳۷۴۱۵	۴۱۱۸۶	۳۳۹۱۲۸	۷۷۵۸۲	۰
..... ۱۳۸۵	۹۱۱۸۶۶	۳۲۰۲۶۵	۴۴۰۷۷	۳۹۸۸۵۰	۱۱۵۳۶۸	۲۷۸۳
..... ۱۳۸۶	۱۱۲۸۶۲۳	۳۳۳۲۷۴	۲۰۹۳	۵۳۱۶۹۹	۱۳۲۰۱۳	۲۰۱۸
..... آتش سوزی	۲۹۲۱۳	۱۰۰۹۴	۳۵۳	۱۵۶۴۵	۲۳۹	۰
..... اتومبیل (بدنه)	۱۲۹۹۸۵	۶۲۷۱۵	۳	۴۸۳۷۲	۹۹۰۷	۵۶۷
..... باربری	۱۷۹۸۱	۶۷۱۰	۴۰	۱۰۸۴۴	۰	۰
..... پول	۲۷	۰	۰	۰	۰	۰
..... حوادث	۱۱۱۷۲	۱۴۴۴	۰	۷۲۹۸	۶۳۲	۰
..... درمانی	۱۰۰۲۸۳	۸۶۲	۱۲۱	۳۸۵۸۲	۵۴۶۷۶	۰
..... زندگی (عمر)	۳۳۲۸۸	۱۲۲۰	۶۶۰	۱۸۲۹۳	۴۸	۰
..... شخص ثالث و مازاد	۷۴۴۵۵۵	۲۴۴۷۵۲	۹۱۶	۳۵۴۲۱۸	۵۹۰۷۸	۱۱۳۴
..... کشتی (بدنه)	۰	۰	۰	۰	۰	۰
..... مهندسی	۴۳۹۹	۰	۰	۲۰۹۳	۲۱۵۴	۰
..... هواپیمایی	۱۶۰۱۲	۰	۰	۱۶۰۱۲	۰	۰
..... نفت و انرژی	۰	۰	۰	۰	۰	۰
..... اعتبار	۰	۰	۰	۰	۰	۰
..... مسولیت	۴۱۶۹۹	۵۴۷۷	۰	۲۰۳۴۲	۵۲۷۹	۳۱۷
..... سایر	۹	۰	۰	۰	۰	۰

نوع بیمه	پارسیان	توسعه	دی	رازی	سینا	کارآفرین
..... ۱۳۸۴	۵۲۰۱۰	۱۴۷۴	۰	۱۰۶۳	۰	۱۲۹۲۴
..... ۱۳۸۵	۰	۳۳۸۶	۰	۱۵۷۴	۰	۲۵۵۶۳
..... ۱۳۸۶	۷۵۵۲۷	۱۹۳۰	۹۷۳۳	۰	۲۵۲۰	۳۷۸۱۶
..... آتش سوزی	۱۴۵۳	۰	۰	۰	۶۶۷	۷۶۲
..... اتومبیل (بدنه)	۳۶۳۷	۳۴۳	۹۳	۰	۱۲۵	۴۲۲۳
..... باربری	۲۸۹	۰	۰	۰	۰	۹۸
..... پول	۰	۰	۰	۰	۰	۲۷
..... حوادث	۸۳۱	۰	۰	۰	۲	۹۶۵
..... درمانی	۰	۹	۷۸۲	۰	۲۰۶	۵۰۴۵
..... زندگی (عمر)	۱۳۲۵	۰	۸۷۹۰	۰	۱۰۵	۲۸۴۷
..... شخص ثالث و مازاد	۶۷۲۳۵	۹۴۱	۶۸	۰	۸۰۵	۱۵۴۰۸
..... کشتی (بدنه)	۰	۰	۰	۰	۰	۰
..... مهندسی	۶۳	۰	۰	۰	۱	۸۸
..... هواپیمایی	۰	۰	۰	۰	۰	۰
..... نفت و انرژی	۰	۰	۰	۰	۰	۰
..... اعتبار	۰	۰	۰	۰	۰	۰
..... مسولیت	۶۸۵	۶۳۷	//	۰	۶۰۹	۸۳۵۳
..... سایر	۹	۰	۰	۰	۰	۰

مأخذ- سرپرستی بیمه های استان.

## ۱۸-۱۲- حجم و ارزش سهام معامله شده برحسب شرکت‌های مشمول در بورس منطقه‌ای اصفهان

(هزار سهم - میلیون ریال)

فروش سهام		خرید سهام		کل معاملات		شرکت
ارزش	حجم	ارزش	حجم	ارزش	حجم	
۲۵۵۸۰۶۲	۷۲۴۲۳۹	۳۴۸۸۹۱۵	۹۱۶۸۱۷	۶۰۴۶۹۷۷	۱۶۴۱۰۵۶	.....۱۳۸۴
۲۳۶۵۲۷۶	۷۸۶۶۸۷	۲۰۲۳۵۷۷	۵۴۷۵۴۸	۴۳۸۸۸۵۳	۱۳۳۴۲۳۵	.....۱۳۸۵
<b>۱۳۱۶۶۰۲۹</b>	<b>۱۷۶۲۴۸۶</b>	<b>۲۵۵۱۸۰۱</b>	<b>۶۲۵۸۹۴</b>	<b>۱۴۷۱۷۸۳۰</b>	<b>۲۳۸۸۳۸۰</b>	..... <b>۱۳۸۶</b>
۱۴۱۲۸۰	۴۲۸۶۶	۱۰۲۵۹۱	۲۶۷۸۵	۲۴۳۸۷۱	۶۹۶۵۱	.....آرمان تدبیر نقش جهان
۵۱۲۶۸	۱۵۸۳۵	۵۱۲۰۱	۱۴۰۸۵	۱۰۲۴۶۹	۲۹۹۲۰	.....آزمون بورس
۸۳۲۷	۱۵۰۳	۱۳۸۲۷	۵۰۸۸	۲۲۱۵۴	۶۵۹۱	.....ایراز
۱۶۴۸۱۹	۴۹۳۴۴	۱۶۴۹۵۳	۴۷۸۳۸	۳۲۹۷۷۲	۹۷۱۸۲	.....اردیبهشت ایرانیان
۲۹۹۷۱	۶۱۶۳	۴۲۲۶۵	۸۲۵۷	۷۲۲۳۶	۱۴۴۲۰	.....ارگ هومن
۹۸۵۳	۲۴۲۹	۲۱۲۷۹	۸۳۸۶	۳۱۱۳۲	۱۰۸۱۵	.....ایران سهم
۱۲۸۴۴۵	۲۷۵۲۲	۹۷۰۵۷	۲۴۷۹۳	۲۲۵۵۰۲	۵۲۳۱۵	.....بهمن
۱۷۸۷۰۷	۴۷۰۰۸	۱۴۳۰۵۹	۳۹۸۰۶	۳۲۱۷۶۶	۸۶۸۱۴	.....بهین پویا
۶۴۲۵۱	۱۹۹۲۸	۶۵۹۷۱	۲۲۲۹۴	۱۳۰۲۲۲	۴۲۲۲۲	.....توسعه سرمایه دنیا
۲۹۱۹۴۹	۱۱۷۴۳۱	۸۴۷۶۲۸	۱۰۳۵۴۲	۱۱۳۹۵۷۷	۲۲۰۹۷۳	.....خبرگان سهام
۶۸۱	۳۲۰	۸۰۷	۲۶۷	۱۴۸۸	۵۸۷	.....راهبرد
۲۹۱۰۴	۱۰۰۶۴	۵۱۰۸۴	۱۶۵۰۱	۸۰۱۸۸	۲۶۵۶۵	.....راهنمای سرمایه‌گذاران
۳۰۶۰۴	۸۳۳۴	۳۴۸۹۲	۱۰۲۷۳	۶۵۴۹۶	۱۸۶۰۷	.....سرمایه و دانش
۷۷	۱۱	۴۲۴۳	۱۰۵۵	۴۳۲۰	۱۰۶۶	.....سهام بارز
۶۶۳۳۶	۱۷۱۳۶	۶۴۱۹۲	۱۸۴۳۹	۱۳۰۵۲۸	۳۵۵۷۵	.....سهام آشنا
۷۶۴۹۹	۲۵۶۶۰	۱۰۲۲۵۷	۲۶۷۷۰	۱۷۸۷۵۶	۵۲۴۳۰	.....کارآمد
۳۷۷۹۸	۱۳۱۹۴	۴۹۵۳۴	۱۷۷۷۱	۸۷۳۳۲	۳۰۹۶۵	.....کارگزاری بانک اقتصاد نوین
۴۷۱۸۲	۱۶۰۲۷	۴۱۰۹۴	۱۲۲۲۴	۸۸۲۷۶	۲۸۲۵۱	.....کارگزاری بانک تجارت
۶۰۷۹۵	۲۲۴۲۹	۷۰۵۰۹	۲۵۴۳۸	۱۳۱۳۰۴	۴۷۸۶۷	.....کارگزاری بانک رفاه
۴۲۹۵۷	۱۲۸۸۷	۸۰۶۷۶	۲۰۹۰۱	۱۲۳۶۳۲	۳۳۷۸۸	.....کارگزاری بانک سپه
۷۹۹۳۴	۳۰۱۰۱	۲۸۶۷۵	۱۲۸۲۰	۱۰۸۶۰۹	۴۲۹۲۱	.....کارگزاری بانک صادرات
۱۵۰۶۴	۵۷۶۴	۲۶۷۵۸	۹۶۴۶	۴۱۸۲۲	۱۵۴۱۰	.....کارگزاری بانک صنعت و معدن
۲۳۶۹۱	۷۵۹۷	۳۴۹۴۲	۱۱۶۲۷	۵۸۶۳۴	۱۹۲۲۴	.....کارگزاری بانک کشاورزی
۲۳۴۸۱	۸۵۲۵	۲۴۹۲۵	۹۷۹۹	۴۸۰۰۶	۱۸۳۲۴	.....کارگزاری بانک مسکن
۸۵۵۷	۳۳۰۰	۲۲۵۰۷	۸۶۶۸	۳۱۰۶۴	۱۱۹۶۸	.....کارگزاری بانک ملت
۱۰۴۷۷۰۱۷	۱۲۱۹۵۳۵	۲۲۸۹۲۴	۷۸۸۸۹	۱۰۷۰۵۹۴۱	۱۲۹۸۴۲۴	.....کارگزاری بانک ملی
۶۸۳۵	۴۸۵۷	۲۴۳۷۰	۸۵۳۷	۳۱۲۰۵	۱۳۳۹۴	.....کیمیا سهم
۴۸۱۹۹	۱۹۰۴۹	۵۸۰۹۴	۱۸۷۸۵	۱۰۶۲۹۳	۳۷۸۳۴	.....مفید
۲۲۳۴۸	۷۶۶۷	۵۳۴۸۷	۱۶۶۱۰	۷۵۸۳۵	۲۴۲۷۷	.....مهرآفرین

مأخذ- سازمان بورس منطقه‌ای استان.

۱۹-۱۲- مشخصات عمومی شرکت‌های تعاونی اعتبار فعال<sup>(۱)</sup>

سرمایه (میلیون ریال)	شاغلان	عضو	تعداد	سال و شهرستان
۴۰۱۴۸	۱۶۴	۱۴۴۲۸	۵۶	..... ۱۳۸۰
۴۵۰۸۶	۱۹۴	۱۵۹۸۷	۶۸	..... ۱۳۸۱
۴۶۵۴۶	۲۶۷	۱۶۶۶۶	۷۹	..... ۱۳۸۲
۴۶۷۷۵	۲۷۵	۱۶۷۱۷	۸۰	..... ۱۳۸۳
۴۶۷۷۵	۲۷۵	۱۶۷۱۷	۸۰	..... ۱۳۸۴
۴۶۷۸۶	۲۷۵	۱۶۷۳۷	۸۱	..... ۱۳۸۵
۴۶۷۸۶	۲۷۵	۱۶۷۳۷	۸۱	..... ۱۳۸۶ <sup>(۲)</sup>
۷۴۵	۲۱	۴۰۴	۶	..... آران و بیدگل
۴۹	۳	۵۴	۱	..... اردستان
۳۹۱۱۶	۱۵۶	۱۲۹۹۷	۴۸	..... اصفهان
.	.	.	.	..... برخوار
.	.	.	.	..... تیران و کرون
.	.	.	.	..... چادگان
۳۱۲	۲	۲۲۶	۲	..... خمینی شهر
.	.	.	.	..... خوانسار
.	.	.	.	..... سمیرم
.	.	.	.	..... سمیرم سفلی
.	.	.	.	..... شاهین شهر و میمه
.	.	.	.	..... شهرضا
.	.	.	.	..... فریدن
.	.	.	.	..... فریدونشهر
.	.	.	.	..... فلاورجان
۳۶۷۶	۵۴	۱۶۳۹	۱۳	..... کاشان
۱۳	۳	۴۳	۱	..... گلپایگان
۱۲۹	۵	۲۲۷	۲	..... لنجان
.	.	.	.	..... مبارکه
.	.	.	.	..... نایین
۲۵۲۶	۳۰	۹۰۲	۷	..... نجف آباد
۲۲۰	۱	۲۴۵	۱	..... نطنز

(۱) آمار سال‌های ۱۳۸۵-۱۳۸۰ اصلاح شده است.

(۲) به علت نیاز مجوز بانک مرکزی برای فعالیتهای تعاونی اعتبار در دو سال گذشته هیچ تعاونی تشکیل نشده است. مأخذ- اداره کل تعاون استان.