

# فصل چهاردهم

## بهزیستی و تامین اجتماعی



**مقدمه**

فعالیت‌های مربوط به بهزیستی و تأمین اجتماعی در قالب خدمات حمایتی (غیربیمه‌ای) و بیمه‌ای توسط سازمان‌ها و مراکز متعدد دولتی و غیردولتی انجام می‌گیرد. اما به علت عدم دسترسی به آمارهای بخش غیردولتی، اطلاعات آماری این فصل فقط مربوط به خدماتی است که توسط سازمان‌های عمده‌ی دولتی ارائه می‌شود، به استثنای خدمات صورت گرفته توسط مراکز غیردولتی که تحت نظارت سازمان بهزیستی کشور قرار دارند.

**الف) خدمات حمایتی (غیربیمه‌ای)**

مجموعه‌ای از تدابیر و فعالیت‌های مددکاری، مشاوره‌ای و سایر خدمات اجتماعی و توانبخشی است که به منظور تأمین نیازهای اساسی گروه‌های کم درآمد و ارتقای سطح زندگی آسیب دیدگان جامعه، خانوارهای شاهد و جانبازان صورت می‌گیرد. سازمان‌های فعال در این زمینه عبارتند از:

**۱- سازمان بهزیستی کشور**

تا قبل از سال ۱۳۵۹، واحدهای مختلفی عهده‌دار انجام خدمات بهزیستی در سطح کشور بودند که در سال ۱۳۵۹ با ادغام آن واحدها، سازمان بهزیستی کشور تشکیل شد. آمار فعالیت‌های بهزیستی توسط واحدهای ذی ربط تهیه و ارائه می‌شود.

**۲- کمیته‌ی امداد امام خمینی (ره)**

این کمیته که در سال ۱۳۵۷ به منظور رسیدگی به امور محرومان جامعه و کمک به آنان تأسیس شد، از سال ۱۳۶۱ تا کنون، آمار نتایج فعالیت‌های خود را گردآوری و ارائه کرده است.

**۳- بنیاد شهید و امور ایثارگران**

بنیاد شهید و امور ایثارگران در سال ۱۳۸۳ از ادغام بنیاد شهید و بنیاد مستضعفان و جانبازان انقلاب اسلامی بوجود آمد. این دو بنیاد، به ترتیب در سال‌های ۱۳۵۸ و ۱۳۵۷ به منظور رسیدگی به امور خانوارهای شاهد و جانبازان انقلاب اسلامی تأسیس شد و آمارهای مربوط به فعالیت‌های این دو نهاد به ترتیب از سال ۱۳۷۰ و ۱۳۷۳ در دسترس است.

**۴- جمعیت هلال احمر جمهوری اسلامی ایران**

این سازمان در سال ۱۳۰۲ با نام جمعیت شیر و خورشید سرخ ایران تأسیس شد. آمار فعالیت‌های این جمعیت، از سال ۱۳۴۵ تا کنون در سالنامه‌ی آماری کشور درج شده است.

**ب) خدمات بیمه‌ای**

این خدمات که بر اساس مشارکت بیمه شده، کارفرما و دولت شکل می‌گیرد به صورت‌های مختلف به اجرا در

در جهت به حداکثر رساندن توانایی‌های موجود در فرد معلول به کار گرفته می‌شود.

**خدمات پیشگیری:** به مجموعه تدابیری اطلاق می‌شود که برای جلوگیری از بروز و یا گسترش پدیده‌ی خاصی در یک مجموعه‌ی بخصوص صورت می‌گیرد.

**آموزش ارتباط بین خانواده و کودک ناشنوا:** روش‌های ارتباطی ویژه ناشنوایان از قبیل لب خوانی، زبان اشاره و درک مفاهیم و پرورش رشد قوای حسی، حرکتی و ذهنی کودک و سایر امور ذی ربط از قبیل چگونگی همسازی کودک با محیط، به کودکان و والدین آنان آموزش داده می‌شود.

**طرح شهید رجایی:** طرحی است که به موجب آن، به سالمندان نیازمند ۶۰ ساله و بیشتر جامعه‌ی روستایی و عشایری کشور و افراد تحت تکفل آنها کمک می‌شود. مددجویان تحت پوشش این طرح، ماهانه مبالغی مستمری به صورت نقد یا کالا دریافت می‌دارند.

**طرح مدد جویی:** طرحی است که بر اساس آن افراد بنا به علی از قبیل فقدان سرپرست، از کار افتادگی سرپرست، معلولیت سرپرست و ... برحسب نوع نیازمندی، تحت پوشش کمک‌های دائمی یا موقتی قرار می‌گیرند.

**خدمات درمانی:** این خدمات تحت عناوین درمان سرپایی، بستری، نسخه‌پیچی، اعزام بیمار، تحویل وسایل توانبخشی، زایمان و ... در مورد کلیه افراد خانوارهای واجد شرایط استفاده از کمک‌های درمانی انجام می‌شود.

**وام خودکفایی:** وام یا کمک‌های مالی است که به خانوارهای تحت پوشش کمیته‌ی امداد امام خمینی برای فعالیت در زمینه قالی بافی، گلیم بافی و جاجیم بافی، بافندگی و خیاطی، دامداری و کشاورزی و ... پرداخت می‌شود.

**شاهد:** به تمامی افرادی که در جریان تداوم انقلاب اسلامی و حفظ دستاوردهای آن و یا دفاع از کیان جمهوری اسلامی ایران، در مقابل تهدیدات و تجاوزات دشمن و عوامل ضد انقلاب و اشرار، شهید، مفقود و اسیر شده‌اند، شاهد گفته می‌شود.

**درصد جانبازی:** عبارت است از میزان عدم توانایی جسمی و روانی جانباز که توسط کمیسیون پزشکی تعیین می‌شود. درصد کامل برای جانبازان، معادل واژه‌ی از کار افتادگی در قوانین استخدامی کشور است.

**کارگاه دولتی:** مؤسسه‌ای است که به موجب قانون ایجاد و

می‌آید. خدمات بیمه‌ای شامل بیمه‌ی درمانی، بازنشستگی، از کارافتادگی، بیکاری، حوادث ناشی از کار، فوت، ایام بارداری و کمک هزینه عائله‌مندی است. سازمان‌های فعال در این زمینه، عبارتند از:

#### ۱- سازمان تأمین اجتماعی

در سال ۱۳۰۹، اولین اقدام در مورد بیمه کارگران در قبال حوادث ناشی از کار شروع شد. با تأسیس سازمان تأمین اجتماعی در سال ۱۳۵۴ قشرهای بیمه شده و نوع حمایت‌های انجام شده، گسترش بیشتری یافت.

#### ۲- سازمان بیمه خدمات درمانی

این سازمان، بر اساس قانون بیمه‌ی همگانی خدمات درمانی کشور مصوب ۱۳۷۳، تأسیس شد و آمارهایی که در این زمینه تهیه و ارائه می‌شود، از سال ۱۳۷۴ در دسترس می‌باشند. شایان ذکر است، قبل از تأسیس این سازمان، قانون بیمه‌ی خدمات درمانی کارکنان دولت، در سال ۱۳۵۱ به تصویب رسید و از سال ۱۳۵۳ توسط وزارت بهداشتی وقت به مرحله‌ی اجرا گذاشته شد.

#### ۳- سازمان بازنشستگی کشوری

این سازمان در سال ۱۳۰۱ تأسیس شد ولی اطلاعات مربوط به بازنشستگان و وظیفه بگیران مشترک صندوق بازنشستگی کشوری، برای نخستین بار در سال ۱۳۵۰ انتشار یافت. شایان ذکر است، تمامی سازمان‌های مذکور، آمارهای خود را به روش ثبتی تولید می‌کنند.

#### تعاریف و مفاهیم

**خدمات اجتماعی:** مجموعه‌ای از تدابیر خدمات غیربیمه‌ای است که به منظور کمک به تأمین حداقل نیازهای اساسی گروه‌های کم درآمد و نیازمند جامعه ارائه می‌شود.

**مجتمع خدمات اجتماعی:** واحدی است اجرایی که دو یا چند فعالیت از فعالیت‌های برنامه‌ی حمایت از افراد و خانواده‌های بی‌سرپرست و نیازمند را به مددجویان ارائه می‌دهد.

**برنامه‌ی جوانان و نوجوانان:** عبارت است از برنامه‌ریزی و نظارت بر حسن اجرای برنامه‌های آموزشی، فرهنگی و ورزشی در مجتمع‌های بهزیستی که به منظور جامعه‌پذیری و فرهنگ‌پذیری و پرکردن اوقات فراغت نوجوانان و جوانان خانواده‌های تحت پوشش در مناطق آسیب‌زا و محروم ارائه می‌شود.

**خدمات توانبخشی:** به مجموعه‌ای از خدمات پزشکی، پیراپزشکی، آموزشی، حرفه‌ای و اجتماعی گفته می‌شود که

دریافت مزد یا حقوق، به حکم قانون به جای مزد یا حقوق، به بیمه شده پرداخت می‌شود.

**کمک هزینه ازدواج:** مبلغی است که طبق شرایطی خاص، برای تأمین قسمتی از هزینه‌های ازدواج، به بیمه شده پرداخت می‌شود.

**عمرات نقص عضو:** مبلغی است که به طور یکجا، برای جبران نقص عضو یا جبران تقلیل درآمد بیمه شده، به وی پرداخت می‌شود.

**از کار افتادگی کلی:** عبارت است از کاهش قدرت کار بیمه شده، به نحوی که نتواند با اشتغال به کار سابق یا کار دیگری، بیش از یک سوم از درآمد قبلی خود را به دست آورد.

**از کار افتادگی جزئی:** عبارت است از کاهش قدرت کار بیمه شده، به نحوی که با اشتغال به کار سابق یا کار دیگری، فقط قسمتی از درآمد خود را از دست بدهد.

**بازنشستگی:** عبارت است از عدم اشتغال به کار مستخدم مشترک صندوق بازنشستگی کشوری یا فرد بیمه شده توسط سازمان تأمین اجتماعی، به سبب احراز شرایط بازنشستگی به موجب قانون.

**مستمری:** عبارت است از مبلغی که طبق شرایط مقرر در قانون (به طور مستمر) به منظور جبران قطع تمام یا قسمتی از درآمد، به بیمه شده و یا در صورت فوت او، برای تأمین معیشت بازماندگان وی، به آنان پرداخت می‌شود.

**مشترک صندوق بازنشستگی کشوری:** به فردی اطلاق می‌شود که دوره‌ی خدمت (دوره اشتغال)، بیمه پرداز صندوق بازنشستگی بوده است و برطبق قوانین و مقررات این صندوق مشمول استفاده از حقوق بازنشستگی و وظیفه می‌باشد.

**(شاغل فوت شده) مشترک صندوق بازنشستگی کشوری:** هر گاه مستخدم رسمی در زمان اشتغال، فوت کند و حداقل دارای یک ورثه‌ی مشمول دریافت حقوق وظیفه باشد، (شاغل فوت شده) مشترک صندوق بازنشستگی کشوری نامیده می‌شود.

**(بازنشسته فوت شده) مشترک صندوق بازنشستگی کشوری:** هر گاه فرد بازنشسته یا از کار افتاده فوت کند و حداقل دارای یک ورثه‌ی مشمول دریافت حقوق وظیفه باشد، بازنشسته فوت شده مشترک صندوق بازنشستگی کشوری نامیده می‌شود.

تحت پوشش مدیریت دولتی اداره می‌شود و بودجه‌ی آن به طور کامل یا به میزان حداقل پنجاه و یک درصد، از محل اعتبارات دولتی تأمین می‌گردد مانند سازمان‌های دولتی و وزارتخانه‌ها که تمام بودجه‌ی آنها از محل اعتبارات دولتی تأمین می‌شود و مؤسساتی مانند شرکت فرش یا قند ورامین و ... که بیش از نیمی از سرمایه‌ی آنها دولتی است.

**کارگاه غیردولتی:** کارگاهی است که به وسیله‌ی اشخاص حقیقی یا قوقی اداره می‌شود و شامل دو بخش خصوصی و عمومی است. کارگاه‌هایی که در بخش عمومی فعالیت دارند از لحاظ بودجه خود کفا هستند و احتمالاً تحت نظارت دولت قرار دارند ولی دولتی محسوب نمی‌شوند، مثل شهرداری‌ها، جمعیت هلال احمر جمهوری اسلامی ایران، کارگاه‌ها و شرکت‌های تحت پوشش صنایع ملی و ... کارگاه با بیمه‌ی قراردادی: کارگاهی است که قسمتی از تعهدات سازمان تأمین اجتماعی را رأساً در قبال بیمه شدگان خود انجام می‌دهد و حق بیمه‌ی این قسمت از تعهدات به صورت پورسانت به کارفرمایان کارگاه‌های مزبور واگذار می‌شود.

**کارگاه با بیمه‌ی غیر قراردادی:** کارگاهی است که کلیه‌ی تعهدات سازمان تأمین اجتماعی در قبال بیمه شدگان آن کارگاه، از طرف سازمان تأمین اجتماعی انجام می‌گیرد.

**بیمه‌ی اختیاری:** افرادی که در زمان گذشته حداقل به مدت یک سال به عنوان بیمه شده برای آنان حق بیمه پرداخت شده باشد و در زمان حاضر نیز کارکن مستقل به شمار آیند، می‌توانند بار دیگر خود را بیمه کنند.

**بیمه‌ی حرف و مشاغل آزاد:** این بیمه شامل آن دسته از صاحبان حرف و مشاغل آزاد است که برای انجام حرفه و شغل مورد نظر، با داشتن کارگر (به صورت کارفرما) یا خود به تنهایی (خویش فرما) به استناد مجوز اشتغال صادره از سوی مراجع ذی صلاح و یا به تشخیص هیأت مدیره سازمان تأمین اجتماعی، به کار اشتغال داشته باشند و مشمول مقررات حمایتی خاص نیز قرار نگیرند.

**بیمه‌ی بیکاری:** سازمان تأمین اجتماعی مکلف است به افرادی که طبق مقررات قانون تأمین اجتماعی، بیمه بوده و بر خلاف میل و اراده‌ی خود بیکار شده‌اند و نیز آماده‌ی انجام کار می‌باشند مقرری ایام بیکاری پرداخت کند.

**عمرات دستمزد:** به جوهری اطلاق می‌شود که در ایام بارداری، بیماری و ناتوانی موقت برای اشتغال به کار و عدم

۱۴-۱- تعداد واحدهای ارائه دهنده خدمات اجتماعی اداره‌ی کل بهزیستی

سال	مجتمع‌های خدمات اجتماعی		خدمات اجتماعی شهری			
	شهری	روستایی	نگهداری کودکان بی‌سرپرست <sup>(۱)</sup>	خدمات مهدکودک	حمایت از خانوارهای بی‌سرپرست و نیازمند	آسیب‌های اجتماعی <sup>(۲)</sup>
۱۳۸۰	۳۳	۶۶	۱۱	۳۲۲	۴۹	۰
۱۳۸۱	۳۳	۶۶	۱۶	۳۹۰	۴۹	۹
۱۳۸۲	۳۳	۶۶	۲۰	۴۲۰	۴۹	۱۱
۱۳۸۳	۳۳	۶۶	۲۴	۴۶۴	۴۹	۲۰
۱۳۸۴	۳۳	۶۶	۲۸	۶۲۶	۴۹	۲۴
۱۳۸۵	۳۳	۶۶	۳۰	۶۷۹	۱۰۵	۲۴
۱۳۸۶	۳۳	۸۵	۳۲	۶۷۹	۱۰۰	۲۶

سال	خدمات اجتماعی روستایی	
	خدمات مهدکودک	حمایت از خانوارهای بی‌سرپرست و نیازمند
۱۳۸۰	۱۱۴	۸۹
۱۳۸۱	۲۳۰	۸۹
۱۳۸۲	۲۸۲	۸۹
۱۳۸۳	۳۳۹	۸۹
۱۳۸۴	۳۱۴	۸۹
۱۳۸۵	۲۹۵	۸۹
۱۳۸۶	۲۸۸	۶۶

(۱) شامل شیرخوارگاه و مراکز شبانه‌روزی است.

(۲) شامل واحدهای بازپروری زنان و دختران آسیب‌دیده اجتماع، خانه‌ی سلامت دختران، تشخیص و جایگزینی کودکان خیابانی، طرح مداخله در بحران‌های اجتماعی و طرح مداخله در خانواده به منظور کاهش طلاق است.  
مأخذ- اداره‌ی کل بهزیستی استان.

۱۴-۲- مددجویان<sup>(۱)</sup> استفاده‌کننده از خدمات ارائه شده توسط واحدهای خدمات اجتماعی اداره‌ی کل بهزیستی

خدمات اجتماعی شهری				سال
آسیب‌های اجتماعی <sup>(۲)</sup>	حمایت از خانوارهای بی‌سرپرست و نیازمند (مستمری بگیران)	خدمات مهدکودک	نگهداری کودکان بی‌سرپرست	
۰	۴۶۸۵	۲۳۸۰۱	۱۷۰	..... ۱۳۸۰
۲۶۶۸	۴۹۷۷	۱۷۵۵۸	۲۴۲	..... ۱۳۸۱
۳۴۷۷	۴۶۹۳	۱۹۲۳۶	۲۸۳	..... ۱۳۸۲
۶۷۴۶	۴۵۰۰	۲۷۲۳۰	۳۳۷	..... ۱۳۸۳
۱۱۸۱۲	۵۳۸۱	۳۷۶۴۳	۳۷۴	..... ۱۳۸۴
۶۶۸۰	۶۰۱۴	۳۹۶۷۹	۴۰۴	..... ۱۳۸۵
۱۱۴۲۴	۶۵۸۴	۳۳۵۶۴	۴۱۲	..... ۱۳۸۶

خدمات اجتماعی روستایی		سال
حمایت از خانوارهای بی‌سرپرست و نیازمند (مستمری بگیران)	خدمات مهدکودک	
۲۰۰۷	۵۲۶۸	..... ۱۳۸۰
۲۱۳۲	۲۱۷۱	..... ۱۳۸۱
۲۵۲۶	۵۶۸۵	..... ۱۳۸۲
۳۰۰۰	۵۲۴۸	..... ۱۳۸۳
۲۳۰۵	۸۰۶۰	..... ۱۳۸۴
۱۳۱۸	۶۳۷۰	..... ۱۳۸۵
۱۴۹۲	۷۴۰۸	..... ۱۳۸۶

(۱) با توجه به این که در بعضی از موارد، فرد یا افراد مددجو به طور همزمان از دو یا چند خدمت اجتماعی و توانبخشی بهره‌مند می‌شوند، ارائه‌ی تعداد کل مددجویان تحت پوشش اداره کل بهزیستی مقدور نیست.

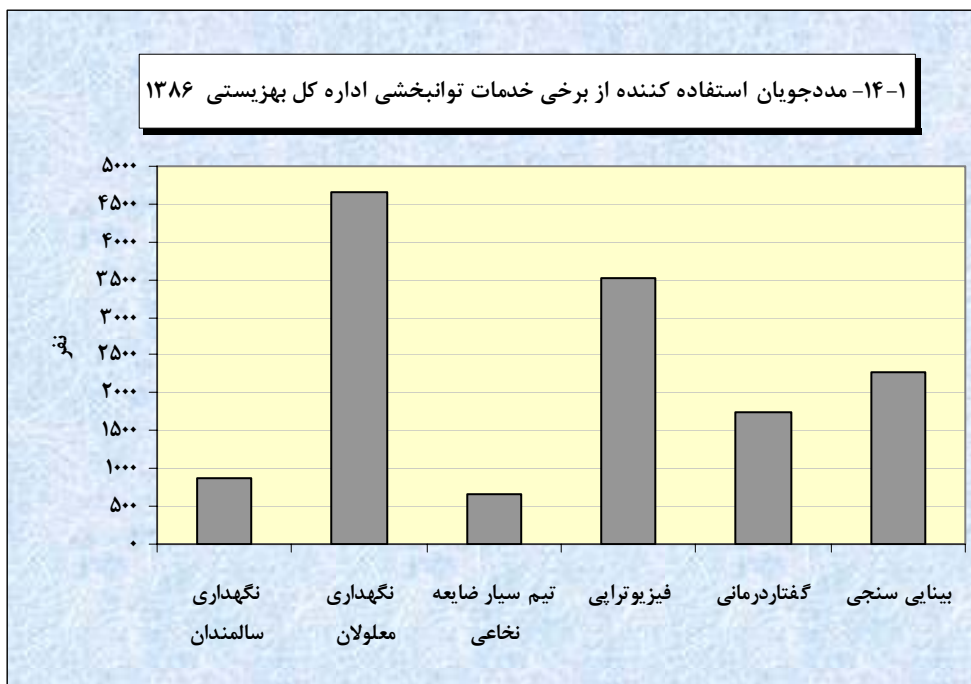
(۲) شامل مددجویان استفاده‌کننده از خدمات واحدهای بازپروری زنان و دختران آسیب دیده‌ی اجتماعی، خانه‌ی سلامت دختران، تشخیص و جایگزینی کودکان خیابانی، طرح مداخله در بحران‌های اجتماعی و طرح مداخله در خانواده به منظور کاهش طلاق می‌باشد. مأخذ- اداره‌ی کل بهزیستی استان.

۱۴-۳- تعداد واحدهای ارائه‌دهنده خدمات توانبخشی اداره‌ی کل بهزیستی و مددجویان استفاده‌کننده از خدمات آنها

تعداد مددجو							تعداد واحد	سال
سوادآموزی نابینایان و ناشنوابان	آموزش ارتباط بین خانواده و کودک ناشنوا	تیم سیار ضایعه نخاعی	نگهداری معلولان و بیماران مستمری بگير در خانه	نگهداری معلولان	نگهداری سالمندان	تعداد واحد		
...	۲۱۴	۴۱۸	۵۰۴۰	۱۱۸۰	۶۴۰	۸۰	۱۳۸۰	
...	۲۵۴	۴۲۴	۵۶۳۲	۳۳۰۰	۷۳۰	۱۰۸	۱۳۸۱	
۴۵	۱۹۵	۴۸۰	۶۹۷۳	۳۷۰۰	۷۳۰	۱۱۵	۱۳۸۲	
۳۷	۱۰۶	۶۰۰	۸۱۰۰	۳۹۷۵	۶۸۳	۱۲۴	۱۳۸۳	
۲۳	۸۴	۶۳۵	۱۲۶۲۹	۴۷۷۵	۶۲۵	۱۳۰	۱۳۸۴	
۲۵	۶۰	۶۷۲	۱۴۴۳۲	۵۹۰۴	۷۶۸	۱۴۴	۱۳۸۵	
۲۷	۶۲	۶۷۴	۱۵۴۰۵	۴۶۴۳	۸۷۴	۱۴۷	۱۳۸۶	

تعداد مددجو									سال
اعطای وسایل کمک توانبخشی	ارتوپدی فنی	بینایی سنجی	سنجش شنوایی	کار درمانی	فیزیوتراپی	گفتار درمانی	حرفه‌آموزی معلولان	توانبخشی اجتماعی معلولان	
۲۷۵۹	۹۹۶	۴۹۱۸	۵۳۰۹	۱۶۱۸	۳۶۲۳	۳۲۰۳	۱۵۷۰	۵۲۵۰	۱۳۸۰
۳۵۹۶	۷۷۴	۹۸۴	۴۸۹۴	۱۸۸۸	۳۱۲۰	۸۶۷	۱۶۷۰	۶۱۸۰	۱۳۸۱
۳۸۴۰	۸۶۰	۱۷۲۵	۳۰۸۰	۱۸۹۰	۲۷۹۱	۷۹۲	۱۰۳۲	۳۳۰۰	۱۳۸۲
۳۴۷۲	۸۹۵	۱۸۴۴	۲۹۱۸	۲۰۵۰	۲۴۰۰	۷۳۶	۸۵۹	۱۷۲۰	۱۳۸۳
۳۱۵۳	۱۰۰۰	۱۹۵۱	۳۱۲۸	۲۳۴۳	۲۶۸۳	۶۱۸	۵۷۸	۹۰۰	۱۳۸۴
۳۹۲۴	۹۶۰	۱۹۶۲	۳۰۶۲	۱۴۵۱	۴۷۱۷	۶۷۸	۴۸۲	۵۲۸	۱۳۸۵
۴۵۰۰	۷۸۷	۲۲۸۲	۶۷۶۸	۱۶۴۸	۳۵۲۰	۱۷۵۱	۱۴۹۵	۸۴۰	۱۳۸۶

مأخذ- اداره‌ی کل بهزیستی استان.



مبنا: جدول ۱۴-۳

۱۴-۴- تعداد واحدهای ارائه دهنده خدمات پیشگیری، امور فرهنگی و اعتیاد اداره کل بهزیستی و مددجویان استفاده کننده از خدمات آنها

تعداد مددجو				تعداد واحد				سال
بازپروری معتادان	مشاوره‌ی ژنتیک	مشاوره‌ی حضوری	صدای مشاور	بازپروری معتادان	مشاوره‌ی ژنتیک	مشاوره‌ی حضوری	صدای مشاور	
۳۲۲۷	۲۸۸۶	۴۷۱۴	۳۴۱۶	۴	۳	۴	۱	۱۳۸۰
۳۱۴۹	۳۱۲۲	۴۱۳۵	۸۵۱۲	۹	۳	۳	۱	۱۳۸۱
۳۹۹۵	۲۷۳۸	۲۷۵۵	۱۱۱۸۸	۱۳	۵	۴	۱	۱۳۸۲
۴۲۶۳	۳۱۹۶	۲۷۱۸	۱۹۶۹۰	۲۱	۶	۱۶	۱	۱۳۸۳
۶۹۸۳	۲۴۷۹	۳۱۱۹	۲۰۸۲۵	۲۴	۷	۲۴	۱	۱۳۸۴
۴۰۱۰	۳۹۱۴	۵۴۷۲	۲۰۸۳۸	۳۲	۷	۲۵	۱	۱۳۸۵
۷۵۷۶	۴۵۵۰	۱۲۰۱۱	۱۷۰۵۱	۳۲	۷	۳۲	۱	۱۳۸۶

مأخذ- اداره‌ی کل بهزیستی استان



۱۴-۵- معلولین بر حسب نوع معلولیت به تفکیک جنس و سن در نقاط شهری و روستایی آبان ۱۳۸۵

جنس و سن	کل استان										
	نابینا	ناشنوا	اختلال در گفتار و صدا	قطع دست	نقص دست	قطع پا	نقص پا	نقص تنه	اختلال ذهنی	هیچ کدام	اظهار نشده
مرد و زن.....	۵۳۸۸	۶۳۸۶	۱۰۱۱۶	۱۸۶۱	۱۰۱۱۸	۳۴۸۸	۲۱۴۵۸	۹۴۰۰	۲۲۷۶۴	۴۴۶۶۹۵۷	۱۸۶۸۰
۰-۴ ساله.....	۷۰	۱۰۳	۲۶۱	۳۰	۱۰۶	۳۴	۲۳۵	۱۴۹	۳۲۹	۳۱۲۱۷۶	۴۲۰
۵-۹ ساله.....	۱۳۱	۲۱۶	۷۸۴	۳۶	۲۶۱	۵۰	۴۹۲	۲۴۳	۱۱۶۰	۳۱۸۲۴۴	۴۷۶
۱۰-۱۴ ساله...	۱۵۵	۳۴۸	۹۳۰	۴۶	۳۷۱	۷۴	۶۹۳	۳۵۳	۲۱۱۴	۳۶۷۳۵۷	۹۶۷
۱۵-۱۹ ساله.	۲۷۹	۶۰۶	۱۲۸۱	۱۱۷	۷۲۴	۱۳۵	۱۱۷۷	۵۶۳	۳۴۶۸	۵۲۶۶۸۲	۳۹۱۸
۲۰-۲۴ ساله...	۳۴۹	۶۳۳	۱۳۰۸	۱۸۱	۹۷۳	۱۹۸	۱۵۷۵	۶۸۵	۲۸۳۷	۵۸۵۲۷۷	۷۲۷۹
۲۵-۲۹ ساله.	۳۲۷	۵۸۶	۹۳۶	۱۶۳	۸۸۰	۲۰۳	۱۶۸۵	۶۰۹	۲۷۴۳	۴۶۷۴۸۸	۱۸۲۴
۳۰-۳۴ ساله.	۲۹۲	۴۰۶	۷۲۸	۱۵۴	۸۱۴	۲۶۸	۱۵۹۸	۵۳۵	۱۹۲۶	۳۶۴۱۷۸	۸۹۵
۳۵-۳۹ ساله.	۳۴۲	۴۶۹	۷۳۴	۲۳۲	۹۲۵	۴۶۹	۱۹۰۶	۶۵۴	۱۷۹۷	۳۳۰۶۶۷	۷۵۱
۴۰-۴۴ ساله...	۳۷۴	۴۷۴	۶۵۷	۲۵۲	۱۰۷۳	۵۶۴	۱۸۳۲	۷۲۲	۱۴۹۱	۲۸۲۰۸۹	۵۲۸
۴۵-۴۹ ساله...	۳۱۶	۳۶۵	۴۹۸	۱۷۱	۷۵۰	۲۹۲	۱۳۳۰	۵۶۵	۹۹۹	۲۳۷۱۱۳	۴۶۰
۵۰-۵۴ ساله...	۳۱۶	۲۷۵	۳۶۴	۱۰۴	۵۳۵	۲۰۷	۹۱۶	۴۰۵	۶۵۶	۱۹۱۱۵۳	۳۶۱
۵۵-۵۹ ساله.	۳۱۵	۲۱۰	۲۵۸	۸۶	۴۱۶	۱۳۰	۷۷۷	۳۶۹	۴۲۶	۱۳۰۱۸۴	۲۴۰
۶۰-۶۴ ساله...	۳۱۰	۲۰۶	۲۶۲	۶۶	۴۴۶	۱۵۴	۹۱۹	۴۰۸	۳۳۸	۱۰۳۸۰۶	۱۴۸
۶۵-۶۹ ساله...	۳۰۳	۲۱۰	۲۴۴	۶۶	۴۳۸	۱۶۲	۱۰۶۱	۵۳۵	۲۷۲	۸۲۴۲۷	۱۳۸
۷۰-۷۴ ساله....	۴۳۷	۳۱۳	۲۹۵	۶۱	۵۳۸	۱۹۳	۱۶۳۵	۷۴۳	۳۴۸	۷۶۸۹۴	۱۱۹
۷۵ساله و بیشتر	۱۰۷۲	۹۶۶	۵۷۶	۹۶	۸۵۸	۳۵۵	۳۶۲۷	۱۸۶۲	۸۷۰	۸۹۲۲۲	۱۵۶
مرد.....	۳۲۷۷	۳۶۲۲	۶۱۱۹	۱۵۷۱	۷۵۷۳	۲۶۴۹	۱۳۶۷۰	۵۴۴۱	۱۴۰۶۹	۲۲۷۵۸۳۵	۱۲۱۵۲
۰-۴ ساله.....	۳۸	۵۹	۱۵۸	۱۵	۷۲	۲۲	۱۴۳	۷۸	۱۸۴	۱۶۰۰۴۱	۲۰۶
۵-۹ ساله.....	۷۸	۱۳۰	۴۹۴	۲۴	۱۶۴	۳۲	۲۸۷	۱۴۸	۶۹۵	۱۶۲۳۵۲	۲۲۹
۱۰-۱۴ ساله...	۸۱	۲۰۱	۵۹۱	۳۱	۲۳۶	۴۰	۴۲۷	۲۰۷	۱۲۹۵	۱۸۸۰۰۵	۶۰۹
۱۵-۱۹ ساله.	۱۶۸	۳۳۹	۸۲۵	۸۱	۵۳۷	۸۷	۸۲۲	۳۴۴	۲۱۸۵	۲۶۷۳۷۱	۲۵۲۸
۲۰-۲۴ ساله...	۲۲۹	۳۵۷	۷۸۷	۱۴۴	۷۷۰	۱۳۸	۱۱۶۰	۴۵۱	۲۴۰۴	۲۹۳۰۷۴	۴۸۲۰
۲۵-۲۹ ساله.	۲۰۶	۲۹۹	۵۲۸	۱۴۲	۶۹۴	۱۴۷	۱۱۸۹	۳۶۶	۱۷۲۷	۲۳۷۳۳۰	۱۳۶۶
۳۰-۳۴ ساله.	۱۸۴	۲۳۵	۴۱۱	۱۲۹	۶۶۲	۲۱۴	۱۱۳۱	۳۴۵	۱۱۹۵	۱۸۸۳۷۴	۶۵۰
۳۵-۳۹ ساله.	۲۲۷	۲۷۶	۴۵۶	۲۲۰	۸۱۷	۴۲۱	۱۴۶۳	۴۷۱	۱۱۶۶	۱۶۹۹۴۲	۵۰۳
۴۰-۴۴ ساله...	۲۶۸	۲۸۹	۳۹۸	۲۳۴	۹۲۸	۵۰۴	۱۴۸۸	۵۵۳	۹۹۱	۱۴۳۹۹۷	۳۴۳
۴۵-۴۹ ساله.	۲۲۱	۲۲۳	۳۰۷	۱۵۶	۶۲۶	۲۵۳	۱۰۰۷	۴۲۰	۶۴۳	۱۲۰۵۹۹	۲۹۴
۵۰-۵۴ ساله...	۱۹۸	۱۶۴	۲۰۰	۹۱	۳۹۶	۱۶۳	۶۴۲	۲۸۰	۴۰۷	۹۷۹۵۳	۱۹۸
۵۵-۵۹ ساله.	۱۸۷	۱۲۸	۱۵۴	۷۲	۲۸۷	۹۲	۴۸۳	۲۱۲	۲۴۶	۶۵۶۵۲	۱۱۹
۶۰-۶۴ ساله...	۱۶۷	۱۰۸	۱۵۱	۵۵	۲۷۹	۹۹	۴۵۷	۱۹۳	۱۸۴	۵۱۷۰۷	۸۰
۶۵-۶۹ ساله...	۱۷۲	۱۱۷	۱۵۲	۵۲	۲۷۶	۱۱۸	۵۳۳	۲۶۸	۱۶۳	۴۳۱۸۸	۸۲
۷۰-۷۴ ساله....	۲۴۰	۱۷۶	۱۸۰	۵۳	۳۳۴	۱۱۸	۷۷۸	۳۲۴	۱۹۵	۴۰۷۲۴	۵۱
۷۵ساله و بیشتر	۶۱۳	۵۲۱	۳۲۷	۷۲	۴۸۵	۲۰۱	۱۶۶۰	۷۸۱	۳۸۹	۴۵۵۲۶	۶۴
زن.....	۲۱۱۱	۲۷۶۴	۳۹۹۷	۲۹۰	۲۵۴۵	۸۳۹	۷۷۸۸	۳۹۵۹	۸۶۹۵	۲۱۹۱۱۲۲	۶۵۲۸
۰-۴ ساله.....	۳۲	۴۴	۱۰۳	۱۵	۳۴	۱۲	۹۲	۷۱	۱۴۵	۱۵۲۱۳۵	۲۱۴
۵-۹ ساله.....	۵۳	۸۶	۲۹۰	۱۲	۹۷	۱۸	۲۰۵	۹۵	۴۶۵	۱۵۵۸۹۲	۲۳۷
۱۰-۱۴ ساله...	۷۴	۱۴۷	۳۳۹	۱۵	۱۳۵	۳۴	۲۶۶	۱۴۶	۸۱۹	۱۷۹۳۵۲	۳۵۸
۱۵-۱۹ ساله.	۱۱۱	۲۶۷	۴۵۶	۳۶	۱۸۷	۴۸	۳۵۵	۲۱۹	۱۲۸۳	۲۵۹۳۱۱	۱۳۹۰
۲۰-۲۴ ساله...	۱۲۰	۲۷۶	۵۲۱	۳۷	۲۰۳	۶۰	۴۱۵	۲۳۴	۱۴۳۳	۲۹۲۲۰۳	۲۴۵۹
۲۵-۲۹ ساله.	۱۲۱	۲۸۷	۴۰۸	۲۱	۱۸۶	۵۶	۴۹۶	۲۴۳	۱۰۱۶	۲۳۰۱۵۸	۴۵۸
۳۰-۳۴ ساله.	۱۰۸	۱۷۱	۳۱۷	۲۵	۱۵۲	۵۴	۴۶۷	۱۹۰	۷۳۱	۱۷۷۸۰۴	۲۴۵
۳۵-۳۹ ساله.	۱۱۵	۱۹۳	۲۷۸	۱۲	۱۱۸	۴۸	۴۴۳	۱۸۳	۶۳۱	۱۶۰۷۲۵	۲۴۸
۴۰-۴۴ ساله...	۱۰۶	۱۸۵	۲۵۹	۱۸	۱۳۵	۶۰	۳۴۴	۱۶۹	۵۰۰	۱۳۸۰۹۲	۱۸۵
۴۵-۴۹ ساله.	۹۵	۱۴۲	۱۹۱	۱۵	۱۲۴	۳۹	۳۲۳	۱۴۵	۳۵۶	۱۱۶۵۱۴	۱۶۶
۵۰-۵۴ ساله...	۱۱۸	۱۱۱	۱۶۴	۱۳	۱۳۹	۴۴	۲۷۴	۱۲۵	۲۴۹	۹۳۲۰۰	۱۶۳
۵۵-۵۹ ساله.	۱۲۸	۸۲	۱۰۴	۱۴	۱۲۹	۳۸	۲۹۴	۱۵۷	۱۸۰	۶۴۵۳۲	۱۲۱
۶۰-۶۴ ساله...	۱۴۳	۹۸	۱۱۱	۱۱	۱۶۷	۵۵	۴۶۲	۲۱۵	۱۴۴	۵۲۰۹۹	۶۸
۶۵-۶۹ ساله...	۱۳۱	۹۳	۹۲	۱۴	۱۶۲	۴۴	۵۲۸	۲۶۷	۱۰۹	۳۹۲۳۹	۵۶
۷۰-۷۴ ساله....	۱۹۷	۱۳۷	۱۱۵	۸	۲۰۴	۷۵	۸۵۷	۴۱۹	۱۵۳	۳۶۱۷۰	۶۸
۷۵ساله و بیشتر	۴۵۹	۴۴۵	۲۴۹	۲۴	۳۷۳	۱۵۴	۱۹۶۷	۱۰۸۱	۴۸۱	۴۳۶۹۶	۹۲



## ۵-۱۴- معلولین برحسب نوع معلولیت به تفکیک جنس و سن در نقاط شهری و روستایی آبان ۱۳۸۵ (دنباله)

ساکن در نقاط شهری											جنس و سن
اظهار نشده	هیچ کدام	اختلال ذهنی	نقص تنه	نقص پا	قطع پا	نقص دست	قطع دست	اختلال در گفتار و صدا	ناشنوا	نابینا	
۱۵۲۳۶	۳۷۲۴۲۱۹	۱۸۴۲۶	۷۵۲۶	۱۷۴۶۳	۲۸۹۸	۸۲۲۹	۱۵۵۴	۷۹۳۹	۵۰۱۲	۴۲۶۰	مرد وزن ....
۳۴۲	۲۵۸۰۶۹	۲۶۵	۱۱۶	۱۸۰	۲۷	۸۳	۲۶	۲۱۲	۸۵	۵۸	۰-۴ ساله .....
۴۰۳	۲۶۴۵۶۶	۹۵۱	۲۰۳	۴۱۲	۴۱	۲۰۲	۳۵	۶۴۰	۱۷۹	۱۰۳	۵-۹ ساله .....
۸۰۶	۳۰۱۷۷۴	۱۶۹۲	۲۸۰	۵۶۱	۶۲	۳۰۱	۳۴	۷۶۰	۲۷۷	۱۲۲	۱۰-۱۴ ساله ...
۳۰۹۶	۴۳۱۵۹۸	۲۷۸۸	۴۳۸	۹۳۷	۱۰۰	۵۴۶	۹۴	۹۹۳	۴۷۵	۲۲۴	۱۵-۱۹ ساله .
۵۶۵۳	۴۸۶۵۰۰	۳۱۱۶	۵۶۲	۱۲۶۳	۱۵۶	۷۶۷	۱۴۵	۱۰۳۱	۴۸۶	۲۹۱	۲۰-۲۴ ساله ...
۱۶۰۰	۳۹۳۱۱۸	۲۲۱۶	۵۰۰	۱۳۶۸	۱۶۷	۷۰۸	۱۳۷	۷۱۴	۴۶۵	۲۷۴	۲۵-۲۹ ساله .
۸۱۱	۳۰۷۸۳۵	۱۵۱۰	۴۲۴	۱۲۷۹	۲۰۷	۶۳۹	۱۲۷	۵۵۲	۳۲۳	۲۳۶	۳۰-۳۴ ساله .
۶۷۴	۲۸۲۱۱۰	۱۴۶۴	۵۵۳	۱۵۸۸	۳۹۹	۷۷۴	۲۰۲	۵۷۰	۳۷۲	۲۸۹	۳۵-۳۹ ساله .
۴۶۲	۲۴۲۵۴۶	۱۲۴۸	۶۱۸	۱۵۷۲	۵۰۴	۹۱۱	۲۳۵	۵۱۷	۳۸۰	۳۱۵	۴۰-۴۴ ساله ...
۴۰۹	۲۰۴۱۲۷	۸۲۳	۴۸۹	۱۱۳۵	۲۴۷	۶۴۰	۱۳۹	۴۰۵	۲۹۱	۲۵۹	۴۵-۴۹ ساله .
۳۱۹	۱۶۳۱۶۰	۵۴۳	۳۴۹	۷۷۱	۱۷۷	۴۳۱	۸۶	۲۷۱	۲۲۴	۲۶۳	۵۰-۵۴ ساله ...
۲۱۶	۱۰۹۶۰۰	۳۵۵	۳۱۴	۶۳۴	۱۱۱	۳۶۱	۷۳	۲۱۱	۱۶۴	۲۵۷	۵۵-۵۹ ساله .
۱۲۹	۸۴۹۷۵	۲۶۸	۳۲۶	۷۲۵	۱۳۶	۳۶۶	۵۵	۲۱۱	۱۶۷	۲۳۸	۶۰-۶۴ ساله ...
۱۱۴	۶۶۰۰۱	۲۲۲	۴۳۴	۸۶۱	۱۳۱	۳۶۲	۵۱	۱۹۸	۱۶۷	۲۲۷	۶۵-۶۹ ساله ...
۸۸	۵۹۵۰۹	۲۶۱	۵۶۲	۱۲۹۹	۱۵۴	۴۴۳	۵۴	۲۲۷	۲۳۳	۳۲۷	۷۰-۷۴ ساله ...
۱۱۴	۶۸۷۳۱	۷۰۴	۱۳۵۸	۲۸۷۸	۲۷۹	۶۹۵	۶۱	۴۲۷	۷۲۴	۷۷۷	۷۵ ساله و بیشتر
۹۸۱۷	۱۸۹۳۵۹۷	۱۱۳۹۷	۴۴۵۰	۱۱۱۴۳	۲۲۰۵	۶۱۶۲	۱۳۱۶	۴۸۴۳	۲۸۴۰	۲۶۳۸	مرد .....
۱۶۵	۱۳۲۲۷۰	۱۴۹	۶۰	۱۱۲	۱۸	۵۸	۱۳	۱۳۱	۴۶	۳۰	۰-۴ ساله .....
۲۰۲	۱۳۴۸۹۲	۵۷۵	۱۲۳	۲۴۶	۲۵	۱۲۲	۲۳	۴۱۰	۱۰۹	۶۰	۵-۹ ساله .....
۵۴۳	۱۵۴۴۴۲	۱۰۳۴	۱۶۶	۳۴۲	۳۱	۱۹۴	۲۳	۴۹۰	۱۶۲	۶۴	۱۰-۱۴ ساله ...
۱۹۰۳	۲۱۸۶۰۴	۱۷۴۷	۲۶۴	۶۴۴	۶۳	۳۹۲	۶۳	۶۴۰	۲۶۶	۱۳۵	۱۵-۱۹ ساله .
۳۶۱۰	۲۴۰۴۷۶	۱۹۶۰	۳۶۶	۹۳۱	۱۱۱	۶۰۸	۱۱۷	۶۲۰	۲۶۴	۱۸۷	۲۰-۲۴ ساله ...
۱۲۴۱	۱۹۷۶۲۴	۱۳۸۸	۲۹۸	۹۶۶	۱۲۰	۵۶۱	۱۱۹	۴۰۳	۲۳۲	۱۷۳	۲۵-۲۹ ساله .
۵۹۵	۱۵۷۴۹۲	۹۲۰	۲۷۲	۹۰۶	۱۶۱	۵۱۷	۱۰۵	۳۱۴	۱۹۰	۱۵۰	۳۰-۳۴ ساله .
۴۶۰	۱۴۴۶۸۶	۹۶۰	۳۹۹	۱۲۲۴	۳۵۹	۶۷۶	۱۹۱	۳۵۷	۲۲۰	۲۰۰	۳۵-۳۹ ساله .
۳۰۹	۱۲۳۶۴۰	۸۳۶	۴۸۵	۱۲۹۹	۴۵۴	۸۰۷	۲۲۱	۳۱۰	۲۳۶	۲۲۹	۴۰-۴۴ ساله ...
۲۶۸	۱۰۴۱۲۰	۵۳۲	۳۵۹	۸۶۸	۲۱۱	۵۳۵	۱۲۸	۲۵۰	۱۷۸	۱۸۷	۴۵-۴۹ ساله .
۱۷۸	۸۴۴۸۵	۳۴۰	۲۴۷	۵۴۸	۱۴۰	۳۲۳	۷۸	۱۵۴	۱۴۳	۱۷۵	۵۰-۵۴ ساله ...
۱۱۱	۵۶۳۱۶	۲۰۹	۱۸۵	۴۰۲	۸۰	۲۵۲	۶۱	۱۲۸	۱۰۳	۱۶۰	۵۵-۵۹ ساله ...
۷۳	۴۳۱۰۹	۱۵۲	۱۵۹	۳۵۵	۸۸	۲۳۹	۴۵	۱۲۳	۸۶	۱۳۰	۶۰-۶۴ ساله ...
۷۰	۳۵۱۲۲	۱۳۶	۲۲۵	۴۳۵	۹۹	۲۳۳	۳۹	۱۲۸	۸۹	۱۳۲	۶۵-۶۹ ساله ...
۳۸	۳۱۶۲۷	۱۴۵	۲۵۵	۶۰۵	۹۵	۲۶۴	۴۸	۱۳۹	۱۲۸	۱۸۲	۷۰-۷۴ ساله ...
۵۱	۳۴۶۹۲	۳۱۴	۵۸۷	۱۲۶۰	۱۵۰	۳۸۱	۴۲	۲۴۶	۳۸۸	۴۴۴	۷۵ ساله و بیشتر
۵۴۱۹	۱۸۳۰۶۲۲	۷۰۲۹	۳۰۷۶	۶۳۲۰	۶۹۳	۲۰۶۷	۲۳۸	۳۰۹۶	۲۱۷۲	۱۶۲۲	زن .....
۱۷۷	۱۲۵۷۹۹	۱۱۶	۵۶	۶۸	۹	۲۵	۱۳	۸۱	۳۹	۲۸	۰-۴ ساله .....
۲۰۱	۱۲۹۶۷۴	۳۷۶	۸۰	۱۶۶	۱۶	۸۰	۱۲	۲۳۰	۷۰	۴۳	۵-۹ ساله .....
۲۶۳	۱۴۷۳۳۲	۶۵۸	۱۱۴	۲۱۹	۳۱	۱۰۷	۱۱	۲۷۰	۱۱۵	۵۸	۱۰-۱۴ ساله ...
۱۱۹۳	۲۱۲۹۹۴	۱۰۴۱	۱۷۴	۲۹۳	۳۷	۱۵۴	۳۱	۳۵۳	۲۰۹	۸۹	۱۵-۱۹ ساله .
۲۰۴۳	۲۴۶۰۲۴	۱۱۵۶	۱۹۶	۳۳۲	۴۵	۱۵۹	۲۸	۴۱۱	۲۲۲	۱۰۴	۲۰-۲۴ ساله ...
۳۵۹	۱۹۵۴۹۴	۸۲۸	۲۰۲	۴۰۲	۴۷	۱۴۷	۱۸	۳۱۱	۲۳۳	۱۰۱	۲۵-۲۹ ساله .
۲۱۶	۱۵۰۳۴۳	۵۹۰	۱۵۲	۳۷۳	۴۶	۱۲۲	۲۲	۲۳۸	۱۳۳	۸۶	۳۰-۳۴ ساله .
۲۱۴	۱۳۷۴۲۴	۵۰۴	۱۵۴	۳۶۴	۴۰	۹۸	۱۱	۲۱۳	۱۵۲	۸۹	۳۵-۳۹ ساله .
۱۵۳	۱۱۸۹۰۶	۴۱۲	۱۳۳	۲۷۳	۵۰	۱۰۴	۱۴	۲۰۷	۱۴۴	۸۶	۴۰-۴۴ ساله ...
۱۴۱	۱۰۰۰۰۷	۲۹۱	۱۳۰	۲۶۷	۳۶	۱۰۵	۱۱	۱۵۵	۱۱۳	۷۲	۴۵-۴۹ ساله .
۱۴۱	۷۸۶۷۵	۲۰۳	۱۰۲	۲۲۳	۳۷	۱۰۸	۸	۱۱۷	۸۱	۸۸	۵۰-۵۴ ساله ...
۱۰۵	۵۳۲۸۴	۱۴۶	۱۲۹	۲۳۲	۳۱	۱۰۹	۱۲	۸۳	۶۱	۹۷	۵۵-۵۹ ساله .
۵۶	۴۱۸۶۶	۱۱۶	۱۶۷	۳۷۰	۴۸	۱۲۷	۱۰	۸۸	۸۱	۱۰۸	۶۰-۶۴ ساله ...
۴۴	۳۰۸۷۹	۸۶	۲۰۹	۴۲۶	۳۲	۱۲۹	۱۲	۷۰	۷۸	۹۵	۶۵-۶۹ ساله ...
۵۰	۲۷۸۸۲	۱۱۶	۳۰۷	۶۹۴	۵۹	۱۷۹	۶	۸۸	۱۰۵	۱۴۵	۷۰-۷۴ ساله ...
۶۳	۳۴۰۳۹	۳۹۰	۷۷۱	۱۶۱۸	۱۲۹	۳۱۴	۱۹	۱۸۱	۳۳۶	۳۳۳	۷۵ ساله و بیشتر



## ۱۴-۵- معلولین برحسب نوع معلولیت به تفکیک جنس و سن در نقاط شهری و روستایی آبان ۱۳۸۵ (دنباله)

جنس و سن	ساکن در نقاط روستایی										
	نابینا	ناشنوا	اختلال در گفتار و صدا	قطع دست	نقص دست	قطع پا	نقص پا	نقص تنه	اختلال ذهنی	هیچ کدام	اظهار نشده
مرد وزن ....	۱۱۲۶	۱۳۷۰	۲۱۷۲	۳۰۷	۱۸۸۷	۵۹۰	۳۹۸۹	۱۸۷۳	۴۳۲۸	۷۴۱۱۲۵	۳۴۴۴
۰-۴ ساله .....	۱۲	۱۸	۴۹	۴	۲۳	۷	۵۵	۳۳	۶۴	۵۳۹۰۹	۷۸
۵-۹ ساله .....	۲۸	۳۷	۱۴۴	۱	۵۹	۹	۸۰	۴۰	۲۰۹	۵۳۵۰۲	۷۳
۱۰-۱۴ ساله ...	۳۳	۷۱	۱۷۰	۱۲	۶۹	۱۲	۱۲۹	۷۳	۴۲۲	۶۵۴۲۲	۱۶۱
۱۵-۱۹ ساله .	۵۵	۱۳۱	۲۸۸	۲۳	۱۷۷	۳۵	۲۳۷	۱۲۵	۶۷۸	۹۴۸۹۶	۸۲۲
۲۰-۲۴ ساله ...	۵۸	۱۴۶	۲۷۵	۳۶	۲۰۶	۴۲	۳۱۲	۱۲۳	۷۱۸	۹۸۶۰۲	۱۶۲۶
۲۵-۲۹ ساله .	۵۳	۱۲۱	۲۲۲	۲۶	۱۷۲	۳۶	۳۱۷	۱۰۸	۵۲۶	۷۴۲۰۴	۲۲۴
۳۰-۳۴ ساله .	۵۶	۸۳	۱۷۶	۲۷	۱۷۵	۶۱	۳۱۹	۱۱۱	۴۱۶	۵۸۲۲۷	۸۴
۳۵-۳۹ ساله .	۵۳	۹۶	۱۶۳	۳۰	۱۶۱	۷۰	۳۱۸	۱۰۱	۳۳۱	۴۸۴۷۳	۷۷
۴۰-۴۴ ساله ...	۵۸	۹۳	۱۳۹	۱۷	۱۶۲	۶۰	۲۶۰	۱۰۴	۲۴۳	۳۹۴۶۸	۶۶
۴۵-۴۹ ساله .	۵۷	۷۴	۹۳	۳۲	۱۱۰	۴۵	۱۹۵	۷۶	۱۷۵	۳۲۹۲۷	۵۱
۵۰-۵۴ ساله ...	۵۳	۵۱	۹۳	۱۸	۱۰۴	۳۰	۱۴۵	۵۶	۱۱۳	۲۷۹۲۵	۴۲
۵۵-۵۹ ساله .	۵۸	۴۶	۴۷	۱۳	۵۵	۱۹	۱۴۳	۵۵	۷۰	۲۰۵۴۶	۲۴
۶۰-۶۴ ساله ...	۷۲	۳۹	۵۱	۱۱	۸۰	۱۸	۱۹۴	۸۲	۶۰	۱۸۷۹۴	۱۹
۶۵-۶۹ ساله ...	۷۶	۴۲	۴۶	۱۵	۷۶	۳۱	۲۰۰	۱۰۱	۵۰	۱۶۳۹۷	۲۴
۷۰-۷۴ ساله ...	۱۰۹	۸۰	۶۸	۷	۹۵	۳۹	۳۳۶	۱۸۱	۸۷	۱۷۳۵۸	۳۱
۷۵ ساله و بیشتر	۲۹۳	۲۴۲	۱۴۸	۳۵	۱۶۳	۷۶	۷۴۹	۵۰۴	۱۶۶	۲۰۴۷۳	۴۲
مرد .....	۶۳۶	۷۷۹	۱۲۷۳	۲۵۵	۱۴۱۰	۴۴۴	۲۵۲۳	۹۹۰	۲۶۶۶	۳۸۱۴۵۱	۲۲۳۵
۰-۴ ساله .....	۸	۱۳	۲۷	۲	۱۴	۴	۳۱	۱۸	۳۵	۲۷۶۶۳	۴۱
۵-۹ ساله .....	۱۸	۲۱	۸۴	۱	۴۲	۷	۴۱	۲۵	۱۲۰	۲۷۳۷۲	۳۷
۱۰-۱۴ ساله ...	۱۷	۳۹	۱۰۱	۸	۴۱	۹	۸۳	۴۱	۲۶۱	۳۳۴۹۲	۶۶
۱۵-۱۹ ساله .	۳۳	۷۳	۱۸۵	۱۸	۱۴۵	۲۴	۱۷۶	۸۰	۴۳۷	۴۸۶۷۵	۶۲۵
۲۰-۲۴ ساله ...	۴۲	۹۲	۱۶۶	۲۷	۱۶۲	۲۷	۲۲۹	۸۵	۴۴۲	۵۲۵۰۹	۱۲۱۰
۲۵-۲۹ ساله .	۳۳	۶۷	۱۲۵	۲۳	۱۳۳	۲۷	۲۲۳	۶۷	۳۳۸	۳۹۶۲۳	۱۲۵
۳۰-۳۴ ساله .	۳۴	۴۵	۹۷	۲۴	۱۴۵	۵۳	۲۲۵	۷۳	۲۷۵	۳۰۸۳۳	۵۵
۳۵-۳۹ ساله .	۲۷	۵۶	۹۹	۲۹	۱۴۱	۶۲	۲۲۹	۷۲	۲۰۵	۲۵۲۲۰	۴۳
۴۰-۴۴ ساله ...	۳۸	۵۲	۸۷	۱۳	۱۳۱	۵۰	۱۸۹	۶۸	۱۵۵	۲۰۳۲۳	۳۴
۴۵-۴۹ ساله .	۳۴	۴۵	۵۷	۲۸	۹۱	۴۲	۱۳۹	۶۱	۱۱۰	۱۶۴۴۹	۲۶
۵۰-۵۴ ساله ...	۲۳	۲۱	۴۶	۱۳	۷۳	۲۳	۹۴	۳۳	۶۷	۱۳۴۴۲	۲۰
۵۵-۵۹ ساله ...	۲۷	۲۵	۲۶	۱۱	۳۵	۱۲	۸۱	۲۷	۳۷	۹۳۱۷	۸
۶۰-۶۴ ساله ...	۳۷	۲۲	۲۸	۱۰	۴۰	۱۱	۱۰۲	۳۴	۳۲	۸۵۷۴	۷
۶۵-۶۹ ساله ...	۴۰	۲۷	۲۴	۱۳	۴۳	۱۹	۹۸	۴۳	۲۷	۸۰۵۲	۱۲
۷۰-۷۴ ساله ...	۵۸	۴۸	۴۱	۵	۷۰	۲۳	۱۷۳	۶۹	۵۰	۹۰۸۰	۱۳
۷۵ ساله و بیشتر	۱۶۷	۱۳۳	۸۰	۳۰	۱۰۴	۵۱	۴۰۰	۱۹۴	۷۵	۱۰۸۲۷	۱۳
زن .....	۴۸۸	۵۹۱	۸۹۹	۵۲	۴۷۷	۱۴۶	۱۴۶۶	۸۸۳	۱۶۶۲	۳۵۹۶۷۴	۱۱۰۹
۰-۴ ساله .....	۴	۵	۲۲	۲	۹	۳	۲۴	۱۵	۲۹	۲۶۲۴۶	۳۷
۵-۹ ساله .....	۱۰	۱۶	۶۰	۰	۱۷	۲	۳۹	۱۵	۸۹	۲۶۱۳۱	۳۶
۱۰-۱۴ ساله ...	۱۶	۳۲	۶۹	۴	۲۸	۳	۴۶	۳۲	۱۶۱	۳۱۹۳۱	۹۵
۱۵-۱۹ ساله .	۲۲	۵۸	۱۰۳	۵	۳۲	۱۱	۶۱	۴۵	۲۴۱	۴۶۲۲۱	۱۹۷
۲۰-۲۴ ساله ...	۱۶	۵۴	۱۰۹	۹	۴۴	۱۵	۸۳	۳۸	۲۷۶	۴۶۰۹۳	۴۱۶
۲۵-۲۹ ساله .	۲۰	۵۴	۹۷	۳	۳۹	۹	۹۴	۴۱	۱۸۸	۳۴۵۸۱	۹۹
۳۰-۳۴ ساله .	۲۲	۳۸	۷۹	۳	۳۰	۸	۹۴	۳۸	۱۴۱	۲۷۳۹۴	۲۹
۳۵-۳۹ ساله .	۲۶	۴۰	۶۴	۱	۲۰	۸	۷۹	۲۹	۱۲۶	۲۳۲۵۳	۳۴
۴۰-۴۴ ساله ...	۲۰	۴۱	۵۲	۴	۳۱	۱۰	۷۱	۳۶	۸۸	۱۹۱۴۵	۳۲
۴۵-۴۹ ساله .	۲۳	۲۹	۳۶	۴	۱۹	۳	۵۶	۱۵	۶۵	۱۶۴۷۸	۲۵
۵۰-۵۴ ساله ...	۳۰	۳۰	۴۷	۵	۳۱	۷	۵۱	۲۳	۴۶	۱۴۴۸۳	۲۲
۵۵-۵۹ ساله .	۳۱	۲۱	۲۱	۲	۲۰	۷	۶۲	۲۸	۳۳	۱۱۲۲۹	۱۶
۶۰-۶۴ ساله ...	۳۵	۱۷	۲۳	۱	۴۰	۷	۹۲	۴۸	۲۸	۱۰۲۲۰	۱۲
۶۵-۶۹ ساله ...	۳۶	۱۵	۲۲	۲	۳۳	۱۲	۱۰۲	۵۸	۲۳	۸۳۴۵	۱۲
۷۰-۷۴ ساله ...	۵۱	۳۲	۲۷	۲	۲۵	۱۶	۱۶۳	۱۱۲	۳۷	۸۲۷۸	۱۸
۷۵ ساله و بیشتر	۱۲۶	۱۰۹	۶۸	۵	۵۹	۲۵	۳۴۹	۳۱۰	۹۱	۹۶۴۶	۲۹



۵-۱۴- معلولین برحسب نوع معلولیت به تفکیک جنس و سن در نقاط شهری و روستایی آبان ۱۳۸۵ (دنباله)

جنس و سن	غیر ساکن										
	نابینا	ناشنوا	اختلال در گفتار و صدا	قطع دست	نقص دست	قطع پا	نقص پا	نقص تنه	اختلال ذهنی	هیچ کدام	اظهار نشده
مرد وزن ...	۴	۴	۵	۰	۲	۰	۶	۱	۱۰	۱۶۱۳	۰
۰-۴ ساله .....	۰	۰	۰	۰	۰	۰	۰	۰	۰	۱۹۸	۰
۵-۹ ساله .....	۰	۰	۰	۰	۰	۰	۰	۰	۰	۱۷۵	۰
۱۰-۱۴ ساله ...	۰	۰	۰	۰	۱	۰	۳	۰	۰	۱۶۰	۰
۱۵-۱۹ ساله .	۰	۰	۰	۰	۱	۰	۳	۰	۲	۱۸۸	۰
۲۰-۲۴ ساله ...	۰	۱	۲	۰	۰	۰	۰	۰	۳	۱۷۵	۰
۲۵-۲۹ ساله .	۰	۰	۰	۰	۰	۰	۰	۱	۱	۱۶۶	۰
۳۰-۳۴ ساله .	۰	۰	۰	۰	۰	۰	۰	۰	۰	۱۱۶	۰
۳۵-۳۹ ساله .	۰	۱	۱	۰	۰	۰	۰	۰	۲	۸۴	۰
۴۰-۴۴ ساله ...	۱	۱	۱	۰	۰	۰	۰	۰	۰	۷۵	۰
۴۵-۴۹ ساله .	۰	۰	۰	۰	۰	۰	۰	۰	۱	۵۹	۰
۵۰-۵۴ ساله ...	۰	۰	۰	۰	۰	۰	۰	۰	۰	۶۸	۰
۵۵-۵۹ ساله .	۰	۰	۰	۰	۰	۰	۰	۰	۱	۳۸	۰
۶۰-۶۴ ساله ...	۰	۰	۰	۰	۰	۰	۰	۰	۰	۳۷	۰
۶۵-۶۹ ساله ...	۰	۱	۰	۰	۰	۰	۰	۰	۰	۲۹	۰
۷۰-۷۴ ساله ....	۱	۰	۰	۰	۰	۰	۰	۰	۰	۲۷	۰
۷۵ ساله و بیشتر	۲	۰	۱	۰	۰	۰	۰	۰	۰	۱۸	۰
مرد .....	۳	۳	۳	۰	۱	۰	۴	۱	۶	۷۸۷	۰
۰-۴ ساله .....	۰	۰	۰	۰	۰	۰	۰	۰	۰	۱۰۸	۰
۵-۹ ساله .....	۰	۰	۰	۰	۰	۰	۰	۰	۰	۸۸	۰
۱۰-۱۴ ساله ...	۰	۰	۰	۰	۱	۰	۲	۰	۰	۷۱	۰
۱۵-۱۹ ساله .	۰	۰	۰	۰	۰	۰	۲	۰	۱	۹۲	۰
۲۰-۲۴ ساله ...	۰	۱	۱	۰	۰	۰	۰	۰	۲	۸۹	۰
۲۵-۲۹ ساله .	۰	۰	۰	۰	۰	۰	۰	۱	۱	۸۳	۰
۳۰-۳۴ ساله .	۰	۰	۰	۰	۰	۰	۰	۰	۰	۴۹	۰
۳۵-۳۹ ساله .	۰	۰	۰	۰	۰	۰	۰	۰	۱	۳۶	۰
۴۰-۴۴ ساله ...	۱	۱	۱	۰	۰	۰	۰	۰	۰	۳۴	۰
۴۵-۴۹ ساله ...	۰	۰	۰	۰	۰	۰	۰	۰	۱	۳۰	۰
۵۰-۵۴ ساله ...	۰	۰	۰	۰	۰	۰	۰	۰	۰	۲۶	۰
۵۵-۵۹ ساله .	۰	۰	۰	۰	۰	۰	۰	۰	۰	۱۹	۰
۶۰-۶۴ ساله ...	۰	۰	۰	۰	۰	۰	۰	۰	۰	۲۴	۰
۶۵-۶۹ ساله ...	۰	۱	۰	۰	۰	۰	۰	۰	۰	۱۴	۰
۷۰-۷۴ ساله ....	۰	۰	۰	۰	۰	۰	۰	۰	۰	۱۷	۰
۷۵ ساله و بیشتر	۲	۰	۱	۰	۰	۰	۰	۰	۰	۷	۰
زن .....	۱	۱	۲	۰	۱	۰	۲	۰	۴	۸۲۶	۰
۰-۴ ساله .....	۰	۰	۰	۰	۰	۰	۰	۰	۰	۹۰	۰
۵-۹ ساله .....	۰	۰	۰	۰	۰	۰	۰	۰	۰	۸۷	۰
۱۰-۱۴ ساله ...	۰	۰	۰	۰	۰	۰	۱	۰	۰	۸۹	۰
۱۵-۱۹ ساله .	۰	۰	۰	۰	۱	۰	۱	۰	۱	۹۶	۰
۲۰-۲۴ ساله ...	۰	۰	۱	۰	۰	۰	۰	۰	۰	۸۶	۰
۲۵-۲۹ ساله .	۰	۰	۰	۰	۰	۰	۰	۰	۰	۸۳	۰
۳۰-۳۴ ساله .	۰	۰	۰	۰	۰	۰	۰	۰	۰	۶۷	۰
۳۵-۳۹ ساله .	۰	۱	۱	۰	۰	۰	۰	۰	۱	۴۸	۰
۴۰-۴۴ ساله ...	۰	۰	۰	۰	۰	۰	۰	۰	۰	۴۱	۰
۴۵-۴۹ ساله .	۰	۰	۰	۰	۰	۰	۰	۰	۰	۲۹	۰
۵۰-۵۴ ساله ...	۰	۰	۰	۰	۰	۰	۰	۰	۰	۴۲	۰
۵۵-۵۹ ساله .	۰	۰	۰	۰	۰	۰	۰	۰	۱	۱۹	۰
۶۰-۶۴ ساله ...	۰	۰	۰	۰	۰	۰	۰	۰	۰	۱۳	۰
۶۵-۶۹ ساله ...	۰	۰	۰	۰	۰	۰	۰	۰	۰	۱۵	۰
۷۰-۷۴ ساله ....	۱	۰	۰	۰	۰	۰	۰	۰	۰	۱۰	۰
۷۵ ساله و بیشتر	۰	۰	۰	۰	۰	۰	۰	۰	۰	۱۱	۰

مأخذ- مرکز آمار ایران.

۱۴-۶- معلولین بر حسب نوع معلولیت به تفکیک شهرستان آبان ۱۳۸۵

شهرستان	نابینا	ناشنوا	اختلال در گفتار و صدا	قطع دست	نقص دست	قطع پا	نقص پا	نقص تنه	اختلال ذهنی	هیچ کدام	اظهار نشده
کل استان.....	۵۳۸۸	۶۳۸۶	۱۰۱۱۶	۱۸۶۱	۱۰۱۱۸	۳۴۸۸	۲۱۴۵۸	۹۴۰۰	۲۲۷۶۴	۴۴۶۶۹۵۷	۱۸۶۸۰
آران و بیدگل....	۱۱۵	۱۴۷	۲۵۱	۳۹	۲۶۸	۷۸	۷۲۲	۲۳۸	۴۸۷	۸۸۵۰۴	۱۲۶
اردستان.....	۴۳	۵۵	۱۰۵	۲۰	۹۵	۳۸	۲۸۸	۱۲۸	۲۳۰	۴۳۵۴۶	۳۳۱
اصفهان.....	۲۱۰۴	۲۵۳۷	۳۶۸۲	۷۸۵	۴۰۱۷	۱۴۰۰	۸۱۱۱	۳۸۵۳	۸۸۸۶	۱۹۵۰۳۰۲	۷۲۶۰
برخوار.....	۳۰۶	۳۷۷	۶۲۵	۱۰۷	۶۶۱	۱۹۹	۱۴۲۴	۴۹۷	۱۳۱۲	۲۷۵۰۵۴	۲۶۱
تیران و کرون...	۹۰	۱۳۵	۲۰۷	۴۱	۱۹۳	۵۴	۳۸۸	۲۰۴	۴۲۵	۶۲۹۲۲	۱۱۳
چادگان.....	۹۵	۵۶	۱۰۲	۱۳	۸۲	۳۰	۱۵۶	۴۷	۱۳۳	۳۳۸۱۳	۱۱۳
خمینی شهر....	۳۹۲	۴۲۴	۶۹۰	۱۳۷	۶۸۷	۲۸۱	۱۵۰۳	۵۶۵	۱۶۸۰	۲۷۷۸۰۴	۴۲۸۱
خوانسار.....	۵۸	۵۸	۱۰۳	۱۰	۵۳	۲۹	۱۴۷	۷۰	۲۳۹	۳۱۸۵۰	۳۱
سمیرم.....	۹۹	۱۵۴	۲۴۱	۳۰	۲۴۸	۵۷	۴۰۶	۲۰۹	۳۷۰	۷۱۵۵۸	۸۸
سمیرم سفلی....	۸۸	۱۱۵	۱۷۹	۱۶	۱۵۲	۳۲	۳۲۵	۱۱۴	۲۸۱	۳۳۱۷۳	۱۰۲۷
شهرضا.....	۲۱۳	۲۹۲	۴۹۷	۶۲	۳۱۴	۱۱۳	۷۳۲	۳۸۱	۹۶۹	۱۴۰۴۵۷	۶۸۹
فریدن.....	۹۹	۱۳۵	۲۲۶	۳۲	۱۸۸	۴۶	۴۷۹	۱۹۹	۴۴۱	۸۱۹۷۲	۲۸۴
فریدونشهر.....	۵۱	۸۴	۱۵۴	۱۲	۹۵	۱۵	۱۴۵	۷۱	۱۷۰	۳۸۶۰۸	۱۷۷
فلاورجان.....	۲۱۳	۳۲۲	۴۹۳	۷۹	۳۹۲	۱۶۲	۸۷۹	۳۶۰	۱۲۴۷	۲۲۸۸۵۲	۳۷۷
کاشان.....	۳۸۵	۳۵۲	۶۳۰	۱۴۶	۸۱۳	۲۵۹	۱۸۲۷	۶۴۲	۱۴۷۹	۲۹۶۴۱۴	۹۳۸
گلپایگان.....	۹۷	۱۲۹	۲۱۸	۳۱	۲۶۳	۸۸	۵۵۶	۲۱۰	۴۳۲	۸۲۳۲۴	۷۳
لنجان.....	۲۲۹	۲۴۵	۵۶۸	۸۸	۴۱۹	۱۴۹	۸۸۵	۵۹۳	۱۲۹۸	۲۲۲۳۰۱	۹۹۲
مبارکه.....	۱۵۴	۱۷۶	۲۷۳	۴۱	۲۴۱	۹۹	۶۱۴	۲۱۰	۶۳۲	۱۳۲۸۰۸	۱۲۳
نایین.....	۱۱۷	۱۰۴	۱۷۷	۱۹	۱۳۲	۶۸	۳۸۳	۱۷۰	۳۳۹	۵۳۸۳۷	۷۳۱
نجف آباد.....	۳۷۳	۴۲۴	۶۰۴	۱۴۵	۷۱۲	۲۶۳	۱۳۲۲	۵۷۴	۱۵۵۰	۲۷۷۰۳۲	۵۴۷
نطنز.....	۶۷	۶۵	۹۱	۸	۹۳	۲۸	۱۶۶	۶۵	۱۶۴	۴۳۸۳۶	۱۱۸

مأخذ- مرکز آمار ایران.

۷-۱۴- معلولین بر حسب جنس، سن و تعداد موارد معلولیت<sup>(۱)</sup> در نقاط شهری و روستایی آبان ۱۳۸۵

کل استان				جنس و سن
سه نوع معلولیت و بیشتر	دو نوع معلولیت	یک نوع معلولیت	جمع	
۳۷۶۹	۹۱۲۲	۶۰۰۲۸	۷۳۶۱۹	مرد وزن
۷۳	۱۳۹	۸۲۰	۱۰۳۲	..... ۰-۴ ساله
۲۱۳	۳۶۲	۲۰۱۰	۲۵۸۵	..... ۵-۹ ساله
۲۸۸	۵۸۴	۳۰۵۲	۳۹۲۴	..... ۱۰-۱۴ ساله
۴۲۵	۹۳۷	۵۲۰۱	۶۵۶۳	..... ۱۵-۱۹ ساله
۴۴۵	۱۰۲۳	۶۳۵۸	۷۸۲۶	..... ۲۰-۲۴ ساله
۳۳۳	۸۰۱	۵۵۳۱	۶۶۶۵	..... ۲۵-۲۹ ساله
۲۴۶	۶۵۵	۴۶۷۳	۵۵۷۴	..... ۳۰-۳۴ ساله
۲۴۰	۸۱۸	۵۱۸۲	۶۲۴۰	..... ۳۵-۳۹ ساله
۲۳۴	۸۳۶	۵۰۶۵	۶۱۳۵	..... ۴۰-۴۴ ساله
۱۷۵	۵۸۸	۳۵۸۵	۴۳۴۸	..... ۴۵-۴۹ ساله
۱۳۲	۳۸۵	۲۶۱۲	۳۱۲۹	..... ۵۰-۵۴ ساله
۱۰۱	۳۰۳	۲۰۷۸	۲۴۸۲	..... ۵۵-۵۹ ساله
۱۲۸	۳۳۴	۲۰۴۷	۲۵۰۹	..... ۶۰-۶۴ ساله
۱۲۸	۳۵۳	۲۲۰۱	۲۶۸۲	..... ۶۵-۶۹ ساله
۱۸۷	۵۰۱	۳۰۰۰	۳۶۸۸	..... ۷۰-۷۴ ساله
۴۲۱	۱۲۰۳	۶۶۱۳	۸۲۳۷	..... ۷۵ ساله و بیشتر
۲۲۵۳	۶۰۷۳	۳۹۰۸۶	۴۷۴۱۲	مرد
۳۹	۷۸	۴۹۶	۶۱۳	..... ۰-۴ ساله
۱۳۴	۲۰۸	۱۲۳۴	۱۵۷۶	..... ۵-۹ ساله
۱۷۰	۳۴۳	۱۹۱۳	۲۴۲۶	..... ۱۰-۱۴ ساله
۲۷۲	۵۶۷	۳۴۳۸	۴۲۷۷	..... ۱۵-۱۹ ساله
۲۵۵	۶۶۳	۴۳۴۹	۵۲۶۷	..... ۲۰-۲۴ ساله
۱۶۸	۵۰۵	۳۷۸۴	۴۴۵۷	..... ۲۵-۲۹ ساله
۱۴۲	۴۲۴	۳۲۳۲	۳۷۹۸	..... ۳۰-۳۴ ساله
۱۶۱	۵۹۲	۳۸۵۰	۴۶۰۳	..... ۳۵-۳۹ ساله
۱۶۴	۶۳۲	۳۹۰۷	۴۷۰۳	..... ۴۰-۴۴ ساله
۱۲۳	۴۱۴	۲۶۵۹	۳۱۹۶	..... ۴۵-۴۹ ساله
۹۰	۲۴۸	۱۷۷۵	۲۱۱۳	..... ۵۰-۵۴ ساله
۶۱	۱۸۸	۱۳۰۲	۱۵۵۱	..... ۵۵-۵۹ ساله
۷۱	۱۷۵	۱۱۳۰	۱۳۷۶	..... ۶۰-۶۴ ساله
۷۴	۲۰۰	۱۲۲۹	۱۵۰۳	..... ۶۵-۶۹ ساله
۹۹	۲۷۶	۱۵۴۹	۱۹۲۴	..... ۷۰-۷۴ ساله
۲۳۰	۵۶۰	۳۲۳۹	۴۰۲۹	..... ۷۵ ساله و بیشتر
۱۵۱۶	۳۷۴۹	۲۰۹۴۲	۲۶۲۰۷	زن
۳۴	۶۱	۳۲۴	۴۱۹	..... ۰-۴ ساله
۷۹	۱۵۴	۷۷۶	۱۰۰۹	..... ۵-۹ ساله
۱۱۸	۲۴۱	۱۱۳۹	۱۴۹۸	..... ۱۰-۱۴ ساله
۱۵۳	۳۷۰	۱۷۶۳	۲۲۸۶	..... ۱۵-۱۹ ساله
۱۹۰	۳۶۰	۲۰۰۹	۲۵۵۹	..... ۲۰-۲۴ ساله
۱۶۵	۲۹۶	۱۷۴۷	۲۲۰۸	..... ۲۵-۲۹ ساله
۱۰۴	۲۳۱	۱۴۴۱	۱۷۷۶	..... ۳۰-۳۴ ساله
۷۹	۲۲۶	۱۳۳۲	۱۶۳۷	..... ۳۵-۳۹ ساله
۷۰	۲۰۴	۱۱۵۸	۱۴۳۲	..... ۴۰-۴۴ ساله
۵۲	۱۷۴	۹۲۶	۱۱۵۲	..... ۴۵-۴۹ ساله
۴۲	۱۳۷	۸۳۷	۱۰۱۶	..... ۵۰-۵۴ ساله
۴۰	۱۱۵	۷۷۶	۹۳۱	..... ۵۵-۵۹ ساله
۵۷	۱۵۹	۹۱۷	۱۱۳۳	..... ۶۰-۶۴ ساله
۵۴	۱۵۳	۹۷۲	۱۱۷۹	..... ۶۵-۶۹ ساله
۸۸	۲۲۵	۱۴۵۱	۱۷۶۴	..... ۷۰-۷۴ ساله
۱۹۱	۶۴۳	۳۳۷۴	۴۲۰۸	..... ۷۵ ساله و بیشتر

۱۴-۷- معلولین بر حسب جنس، سن و تعداد موارد معلولیت<sup>(۱)</sup> در نقاط شهری و روستایی آبان ۱۳۸۵

ساکن در نقاط روستایی				ساکن در نقاط شهری				جنس و سن
سه نوع معلولیت و بیشتر	دو نوع معلولیت	یک نوع معلولیت	جمع	سه نوع معلولیت و بیشتر	دو نوع معلولیت	یک نوع معلولیت	جمع	
۶۸۷	۱۹۵۲	۱۱۷۰۷	۱۴۳۴۶	۳۰۸۲	۷۸۷۰	۴۸۳۲۱	۵۹۲۷۳	مرد و زن .....
۱۸	۳۴	۱۴۳	۱۹۵	۵۵	۱۰۵	۶۷۷	۸۳۷	۰-۴ ساله .....
۳۸	۵۸	۳۷۷	۴۷۳	۱۷۵	۳۰۴	۱۶۳۳	۲۱۱۲	۵-۹ ساله .....
۵۴	۹۷	۶۳۹	۷۹۰	۲۳۴	۴۸۷	۲۴۱۳	۳۱۳۴	۱۰-۱۴ ساله .....
۹۶	۲۰۹	۱۰۴۹	۱۳۵۴	۳۲۹	۷۲۸	۴۱۵۲	۵۲۰۹	۱۵-۱۹ ساله .....
۹۳	۲۱۲	۱۲۱۹	۱۵۲۴	۳۵۲	۸۱۱	۵۱۳۹	۶۳۰۲	۲۰-۲۴ ساله .....
۶۸	۱۷۶	۱۰۲۷	۱۲۷۱	۲۶۵	۶۲۵	۴۵۰۴	۵۳۹۴	۲۵-۲۹ ساله .....
۵۸	۱۵۳	۹۴۴	۱۱۵۵	۱۸۸	۵۰۲	۳۷۲۹	۴۴۱۹	۳۰-۳۴ ساله .....
۳۷	۱۶۰	۸۹۶	۱۰۹۳	۲۰۳	۶۵۸	۴۲۸۶	۵۱۴۷	۳۵-۳۹ ساله .....
۳۹	۱۳۶	۷۵۰	۹۲۵	۱۹۵	۷۰۰	۴۳۱۵	۵۲۱۰	۴۰-۴۴ ساله .....
۳۵	۹۴	۵۶۵	۶۹۴	۱۴۰	۴۹۴	۳۰۲۰	۳۶۵۴	۴۵-۴۹ ساله .....
۱۸	۷۹	۴۵۱	۵۴۸	۱۱۴	۳۰۶	۲۱۶۱	۲۵۸۱	۵۰-۵۴ ساله .....
۱۲	۴۶	۳۷۹	۴۳۷	۸۹	۲۵۷	۱۶۹۹	۲۰۴۵	۵۵-۵۹ ساله .....
۲۰	۶۱	۴۲۵	۵۰۶	۱۰۸	۲۷۳	۱۶۲۲	۲۰۰۳	۶۰-۶۴ ساله .....
۱۹	۵۶	۴۶۹	۵۴۴	۱۰۹	۲۹۷	۱۷۳۲	۲۱۳۸	۶۵-۶۹ ساله .....
۲۱	۱۰۲	۷۳۶	۸۵۹	۱۶۶	۳۹۹	۲۲۶۴	۲۸۲۹	۷۰-۷۴ ساله .....
۶۱	۲۷۹	۱۶۳۸	۱۹۷۸	۳۶۰	۹۲۴	۴۹۷۵	۶۲۵۹	۷۵ ساله و بیشتر ...
۴۲۰	۱۱۸۶	۷۳۶۵	۸۹۷۱	۱۸۳۳	۴۸۸۷	۳۱۷۲۱	۳۸۴۴۱	مرد .....
۹	۱۹	۸۷	۱۱۵	۳۰	۵۹	۴۰۹	۴۹۸	۰-۴ ساله .....
۲۲	۲۸	۲۳۷	۲۸۷	۱۱۲	۱۸۰	۹۹۷	۱۲۸۹	۵-۹ ساله .....
۲۷	۵۵	۴۱۲	۴۹۴	۱۴۳	۲۸۸	۱۵۰۱	۱۹۳۲	۱۰-۱۴ ساله .....
۶۳	۱۳۵	۷۱۵	۹۱۳	۲۰۹	۴۳۲	۲۷۲۳	۳۳۶۴	۱۵-۱۹ ساله .....
۶۲	۱۳۹	۸۱۲	۱۰۱۳	۱۹۳	۵۲۴	۳۵۳۷	۴۲۵۴	۲۰-۲۴ ساله .....
۴۱	۱۰۸	۶۹۹	۸۴۸	۱۲۷	۳۹۷	۳۰۸۵	۳۶۰۹	۲۵-۲۹ ساله .....
۳۴	۱۰۴	۶۶۱	۷۹۹	۱۰۸	۳۲۰	۲۵۷۱	۲۹۹۹	۳۰-۳۴ ساله .....
۲۸	۱۰۹	۶۲۹	۷۶۶	۱۳۳	۴۸۳	۳۲۲۱	۳۸۳۷	۳۵-۳۹ ساله .....
۲۶	۹۵	۵۱۸	۶۳۹	۱۳۸	۵۳۷	۳۳۸۹	۴۰۶۴	۴۰-۴۴ ساله .....
۲۳	۶۴	۴۱۱	۴۹۸	۱۰۰	۳۵۰	۲۲۴۸	۲۶۹۸	۴۵-۴۹ ساله .....
۱۱	۴۵	۲۷۰	۳۲۶	۷۹	۲۰۳	۱۵۰۵	۱۷۸۷	۵۰-۵۴ ساله .....
۸	۲۷	۲۰۳	۲۳۸	۵۳	۱۶۱	۱۰۹۹	۱۳۱۳	۵۵-۵۹ ساله .....
۱۰	۲۷	۲۳۲	۲۶۹	۶۱	۱۴۸	۸۹۸	۱۱۰۷	۶۰-۶۴ ساله .....
۹	۳۲	۲۴۴	۲۸۵	۶۵	۱۶۸	۹۸۵	۱۲۱۸	۶۵-۶۹ ساله .....
۱۱	۶۱	۳۸۲	۴۵۴	۸۸	۲۱۵	۱۱۶۷	۱۴۷۰	۷۰-۷۴ ساله .....
۳۶	۱۳۸	۸۵۳	۱۰۲۷	۱۹۴	۴۲۲	۲۳۸۶	۳۰۰۲	۷۵ ساله و بیشتر ...
۲۶۷	۷۶۶	۴۳۴۲	۵۳۷۵	۱۲۴۹	۲۹۸۳	۱۶۶۰۰	۲۰۸۳۲	زن .....
۹	۱۵	۵۶	۸۰	۲۵	۴۶	۲۶۸	۳۳۹	۰-۴ ساله .....
۱۶	۳۰	۱۴۰	۱۸۶	۶۳	۱۲۴	۶۳۶	۸۲۳	۵-۹ ساله .....
۲۷	۴۲	۲۲۷	۲۹۶	۹۱	۱۹۹	۹۱۲	۱۲۰۲	۱۰-۱۴ ساله .....
۳۳	۷۴	۳۳۴	۴۴۱	۱۲۰	۲۹۶	۱۴۲۹	۱۸۴۵	۱۵-۱۹ ساله .....
۳۱	۷۳	۴۰۷	۵۱۱	۱۵۹	۲۸۷	۱۶۰۲	۲۰۴۸	۲۰-۲۴ ساله .....
۲۷	۶۸	۳۲۸	۴۲۳	۱۳۸	۲۲۸	۱۴۱۹	۱۷۸۵	۲۵-۲۹ ساله .....
۲۴	۴۹	۲۸۳	۳۵۶	۸۰	۱۸۲	۱۱۵۸	۱۴۲۰	۳۰-۳۴ ساله .....
۹	۵۱	۲۶۷	۳۲۷	۷۰	۱۷۵	۱۰۶۵	۱۳۱۰	۳۵-۳۹ ساله .....
۱۳	۴۱	۲۳۲	۲۸۶	۵۷	۱۶۳	۹۳۶	۱۱۴۶	۴۰-۴۴ ساله .....
۱۲	۳۰	۱۵۴	۱۹۶	۴۰	۱۴۴	۷۷۲	۹۵۶	۴۵-۴۹ ساله .....
۷	۳۴	۱۸۱	۲۲۲	۳۵	۱۰۳	۶۵۶	۷۹۴	۵۰-۵۴ ساله .....
۴	۱۹	۱۷۶	۱۹۹	۳۶	۹۶	۶۰۰	۷۳۲	۵۵-۵۹ ساله .....
۱۰	۳۴	۱۹۳	۲۳۷	۴۷	۱۲۵	۷۲۴	۸۹۶	۶۰-۶۴ ساله .....
۱۰	۲۴	۲۲۵	۲۵۹	۴۴	۱۲۹	۷۴۷	۹۲۰	۶۵-۶۹ ساله .....
۱۰	۴۱	۳۵۴	۴۰۵	۷۸	۱۸۴	۱۰۹۷	۱۳۵۹	۷۰-۷۴ ساله .....
۲۵	۱۴۱	۷۸۵	۹۵۱	۱۶۶	۵۰۲	۲۵۸۹	۳۲۵۷	۷۵ ساله و بیشتر ...

(۱) شامل نابینایی، ناشنوایی اختلال در گفتار و صدا، قطع دست، نقص دست، قطع پا، نقص پا، نقص تنه و اختلال ذهنی می‌باشد. مأخذ- مرکز آمار ایران.

۸-۱۴- تعداد واحدهای کمیته‌ی امداد امام خمینی (ره) و مددجویان زیر پوشش آنها و مبلغ کمک مستمری و سایر پرداختی‌ها

طرح شهید رجایی		تعداد واحد امداد	سال و شهرستان
مبلغ (میلیون ریال)	تعداد نفرات		
۳۱۵۰۸	۷۰۲۵۱	۷۲	..... ۱۳۸۰
۴۰۵۰۹	۶۴۵۲۱	۷۰	..... ۱۳۸۱
۳۶۴۷۷	۵۹۲۱۶	۷۲	..... ۱۳۸۲
۷۴۷۳۹	۵۸۶۷۰	۶۵	..... ۱۳۸۳
۱۰۴۲۱۸	۵۷۵۲۹	۳۲	..... ۱۳۸۴
۱۰۱۷۱۰	۵۸۱۴۸	۳۴	..... ۱۳۸۵
<b>۱۰۴۵۷۳</b>	<b>۵۹۰۱۸</b>	<b>۳۴</b>	<b>..... ۱۳۸۶</b>
۱۲۱۰	۶۲۱	۱	..... آران و بیدگل
۴۵۶۴	۲۳۱۴	۱	..... اردستان
۱۳۸۳۹	۶۳۰۹	۷	..... اصفهان
۸۰۰	۴۶۹	۱	..... برخوار
۶۳۴۷	۴۰۰۱	۱	..... تیران و کرون
۶۵۹۳	۳۹۳۹	۱	..... چادگان
۲۰۴	۱۱۸	۱	..... خمینی شهر
۴۸۳۹	۲۵۴۶	۱	..... خوانسار
۷۲۱۶	۴۷۳۶	۲	..... سمیرم
۲۲۳۷	۱۴۳۶	۱	..... سمیرم سفلی
۲۷۹۹	۱۳۷۱	۲	..... شاهین شهر و میمه
۳۰۱۷	۱۸۰۳	۱	..... شهرضا
۱۲۶۰۸	۷۲۹۴	۲	..... فریدن
۷۹۷۴	۵۵۵۱	۱	..... فریدونشهر
۴۶۰۴	۲۶۷۶	۱	..... فلاورجان
۷۵۴۵	۳۸۸۸	۲	..... کاشان
۴۷۷۴	۳۰۴۱	۱	..... گلپایگان
۲۱۵۸	۱۲۵۸	۱	..... لنجان
۱۳۴۳	۶۶۱	۱	..... مبارکه
۴۳۹۵	۲۱۱۰	۲	..... نایین
۴۱۳۹	۲۲۵۴	۲	..... نجف آباد
۱۳۶۷	۶۲۲	۱	..... نطنز





۸-۱۴- تعداد واحدهای کمیته‌ی امداد امام خمینی (ره) و مددجویان زیر پوشش آنها و مبلغ کمک مستمری و سایر پرداختی‌ها (دنباله)

طرح مدد جویی			سال و شهرستان
مبلغ (میلیون ریال)	تعداد نفرات موردی	تعداد نفرات دائمی	
۰۰۰	۱۷۹۲۳۴	۱۲۹۵۰۱	..... ۱۳۸۰
۰۰۰	۲۶۲۷۰۲	۱۲۵۹۵۰	..... ۱۳۸۱
۶۲۳۲۹	۱۶۲۹۰۶	۲۹۲۸۸	..... ۱۳۸۲
۱۳۳۴۱۲	۲۰۱۵۰۹	۱۱۹۶۱۰	..... ۱۳۸۳
۳۰۷۰۷۷	۱۳۱۹۱۱	۱۲۰۰۸۸	..... ۱۳۸۴
۳۶۵۹۳۶	۱۷۹۱۷۳	۱۲۶۴۵۷	..... ۱۳۸۵
<b>۴۷۳۱۴۴</b>	<b>۱۷۶۸۲۰</b>	<b>۱۳۷۰۲۸</b>	<b>..... ۱۳۸۶</b>
۱۰۲۲۸	۲۴۰۰	۳۶۲۴	..... آران و بیدگل
۸۳۲۵	۳۲۵۴	۱۹۷۶	..... اردستان
۱۸۶۶۲۹	۶۳۳۶۱	۳۸۵۰۳	..... اصفهان
۹۰۲۰	۹۲۸	۳۴۳۷	..... برخوار
۱۱۲۱۰	۱۳۷۱	۳۵۳۵	..... تیران و کرون
۱۱۳۹۹	۴۳۳	۳۴۶۰	..... چادگان
۲۰۱۵۴	۲۲۶۰۰	۷۲۵۱	..... خمینی شهر
۵۳۴۸	۶۷۷۰	۱۴۶۶	..... خوانسار
۷۴۹۳	۶۰۱۲	۵۵۰۹	..... سمیرم
۵۵۸۶	۱۶۲۵	۱۹۹۷	..... سمیرم سفلی
۱۲۲۳۹	۷۸۵	۴۱۹۱	..... شاهین شهر و میمه
۹۸۹۷	۲۹۳	۳۸۳۶	..... شهرضا
۲۳۱۱۶	۶۹۲۹	۷۲۶۵	..... فریدن
۱۲۹۹۵	۵۵۰۰	۳۹۰۲	..... فریدونشهر
۱۸۶۱۵	۶۰۵۰	۶۸۰۱	..... فلاورجان
۲۹۱۵۸	۷۰۸۴	۹۲۹۹	..... کاشان
۱۳۰۰۲	۴۷۴۵	۴۲۶۷	..... گلپایگان
۱۸۷۳۹	۹۷۳۰	۶۲۴۰	..... لنجان
۱۰۹۷۸	۶۲۱۳	۲۸۸۵	..... مبارکه
۷۸۸۶	۴۱۱۰	۲۰۲۵	..... نایین
۳۵۹۰۶	۳۰۳۴	۱۴۶۵۷	..... نجف آباد
۴۲۱۹	۱۳۵۹۳	۹۰۲	..... نطنز

مأخذ- کمیته‌ی امداد امام خمینی (ره).

۹-۱۴- استفاده کنندگان از خدمات درمانی، آموزشی و فرهنگی کمیته‌ی امداد امام خمینی (ره) و وام‌ها و مبلغ پرداخت شده (میلیون ریال)

خدمات آموزشی و فرهنگی		خدمات درمانی و امور بیمه			سال و شهرستان
هزینه	تعداد محصل و دانشجوی استفاده کننده	مبلغ	تعداد نفرات موردی	تعداد نفرات دائمی	
۸۱۳۸	۴۴۲۸۸	۲۸۵۹۲	۱۸۰۵۹	۲۴۳۹۲۹	۱۳۸۰
۸۲۹۹	۴۲۸۷۵	۳۱۳۳۹	۱۷۵۹۸	۱۷۲۱۸۲	۱۳۸۱
۸۸۰۳	۳۷۰۵۸	۳۳۴۲۸	۲۰۴۲۴	۱۶۵۵۱۵	۱۳۸۲
۱۰۷۶۱	۳۳۴۶۸	۳۴۷۲۵	۱۲۹۸۴	۱۶۵۰۸۰	۱۳۸۳
۱۹۳۱۲	۳۱۵۳۸	۴۷۵۸۱	۳۹۵۳	۱۵۸۶۱۳	۱۳۸۴
۲۲۷۹۲	۳۰۶۴۰	۳۳۱۱۴	۹۴۵۳	۶۲۸۶۹	۱۳۸۵
<b>۱۶۰۹۰</b>	<b>۲۸۸۵۱</b>	<b>۳۴۹۳۸</b>	<b>۷۱۵۰</b>	<b>۶۶۰۰۵</b>	<b>۱۳۸۶</b>
۳۸۴	۶۴۰	۳۶۹	۴۱۵	۱۷۷۹	آران و بیدگل
۴۷۵	۵۵۹	۲۰۷	۳۰۶	۰	اردستان
۴۳۰۲	۷۰۷۴	۲۷۲۶۰	۱۵۵۷	۲۷۰۱۹	اصفهان
۲۸۲	۶۲۲	۲۳۴	۳۵	۹۷۸	برخوار
۳۲۰	۸۲۰	۱۸۹	۰۰۰	۰۰۰	تیران و کرون
۲۳۷	۸۳۵	۲۱۵	۰۰۰	۰۰۰	چادگان
۶۲۲	۱۳۳۰	۴۸۲	۲۷۰	۶۰۸۲	خمینی شهر
۴۳۶	۵۴۵	۲۳۵	۱۱۳۳	۷۳۲	خوانسار
۷۶۵	۱۳۶۱	۴۶۲	۴۲	۱۴۲۹	سمیرم
۲۰۹	۳۸۵	۱۴۸	۴۳۶	۰	سمیرم سفلی
۴۳۸	۱۰۲۶	۳۸۳	۲۰	۲۶۵۱	شاهین شهر و میمه
۷۰۹	۹۲۳	۲۶۴	۲۴۰	۲۸۳۵	شهرضا
۱۰۰۷	۲۲۷۰	۶۸۵	۰۰۰	۰۰۰	فریدن
۳۷۸	۱۰۵۵	۳۰۱	۲۵۸	۰	فریدونشهر
۴۱۹	۱۵۶۴	۴۵۲	۷۰۳	۲۸۲۴	فلورجان
۱۳۶۰	۱۳۹۹	۷۷۱	۱۷۲	۴۵۲۴	کاشان
۷۵۷	۹۳۰	۳۵۴	۴۵	۱۴۴۴	گلپایگان
۶۲۱	۱۵۰۰	۳۹۳	۴۱۵	۱۹۳۵	لنجان
۳۲۳	۵۳۲	۲۲۴	۴۲۵	۱۰۴۷	مبارکه
۶۲۶	۴۹۰	۴۱۳	۴۱۵	۷۰۱	نابین
۱۰۹۷	۲۷۱۰	۷۵۷	۲۶۳	۱۰۰۲۵	نجف آباد
۳۲۳	۲۸۱	۱۳۰	۰۰۰	۰۰۰	نطنز



۱۴-۹- استفاده کنندگان از خدمات درمانی، آموزشی و فرهنگی کمیته‌ی امداد امام خمینی (ره) و وام‌ها و مبلغ پرداخت شده (میلیون ریال) (دنباله)

اعطای وام قرض الحسنه		اعطای وام خود کفایی		سال و شهرستان
مبلغ	تعداد	مبلغ	تعداد	
۱۲۶۱۹	۸۹۸۳	۱۱۹۵۰	۶۳۷۷	..... ۱۳۸۰
۱۷۱۴۱	۱۱۰۲۶	۱۴۶۷۴۵	۱۲۱۳	..... ۱۳۸۱
۱۸۴۲۶	۹۳۱۶	۲۲۲۳۶	۱۳۰۰	..... ۱۳۸۲
۲۱۸۱۷	۱۰۵۷۸	۲۲۷۱۷	۱۴۸۶	..... ۱۳۸۳
۲۸۳۸۸	۱۱۶۷۶	۴۷۷۲۸	۳۲۰۴	..... ۱۳۸۴
۳۴۱۸۱	۱۲۲۸۳	۱۷۶۳۲۵	۵۲۴۲	..... ۱۳۸۵
<b>۴۷۴۵۵</b>	<b>۱۶۶۱۰</b>	<b>۲۵۱۵۱۱</b>	<b>۵۲۶۵</b>	..... <b>۱۳۸۶</b>
۹۶۱	۵۹۵	۴۸۳۵	۱۱۲	..... آران و بیدگل
۱۲۰۵	۴۱۸	۱۷۸۰۶	۲۴۱	..... اردستان
۲۴۲۰۵	۴۵۹۶	۴۹۶۲۸	۱۰۳۸	..... اصفهان
۱۰۲۶	۴۳۹	۴۸۴۳	۱۱۳	..... برخوار
۸۹۲	۴۴۶	۳۵۴۸	۸۵	..... تیران و کرون
۵۸۸	۳۳۲	۱۲۳۳۶	۱۸۳	..... چادگان
۱۰۴۹	۵۵۵	۷۷۳۰	۱۶۷	..... خمینی شهر
۸۴۲	۴۳۷	۱۲۱۱۳	۲۳۳	..... خوانسار
۱۵۷۶	۷۷۲	۱۳۶۱۸	۳۲۵	..... سمیرم
۲۵۷	۶۲۸	۵۰۵۰	۸۸	..... سمیرم سفلی
۱۰۹۷	۶۲۷	۱۵۵۱۵	۲۴۷	..... شاهین شهر و میمه
۹۴۸	۸۴۵	۳۴۱۷	۲۱۶	..... شهرضا
۱۹۵۰	۷۹۴	۲۰۹۲۴	۴۳۵	..... فریدن
۱۱۸۲	۴۸۰	۹۰۷۲	۱۶۴	..... فریدونشهر
۹۸۷	۵۱۵	۵۹۸۰	۱۱۶	..... فلاورجان
۱۷۹۸	۷۶۳	۱۹۳۹۴	۴۶۸	..... کاشان
۱۴۹۲	۶۰۷	۹۱۱۹	۱۷۸	..... گلپایگان
۱۲۵۴	۶۱۴	۳۰۶۰	۹۱	..... لنجان
۸۷۸	۴۵۴	۴۰۹۳	۸۸	..... مبارکه
۱۱۰۰	۵۸۸	۵۷۰۳	۱۹۵	..... نایین
۱۶۵۹	۸۴۵	۱۹۶۹۷	۳۷۹	..... نجف آباد
۵۰۹	۲۶۰	۴۱۰۰	۱۰۳	..... نطنز

مأخذ- کمیته‌ی امداد امام خمینی (ره).

۱۴-۱۰- خدمات عمرانی و کمک هزینه‌ی ازدواج به مددجویان توسط کمیته‌ی امداد امام خمینی (ره) و مبلغ پرداخت شده (میلیون ریال)

کمک‌های نقدی مربوط به سایر موارد	کمک هزینه‌ی ازدواج		خدمات عمرانی <sup>(۱)</sup>		سال و شهرستان
	مبلغ	تعداد	مبلغ	تعداد	
۷۱۲۸۹	۹۰۴۶	۶۲۱۱	۵۹۶۱	۱۹۷۲	..... ۱۳۸۰
۱۹۶۸۸	۸۷۰۸	۶۱۸۴	۵۵۸۰	۳۸۳	..... ۱۳۸۱
۳۱۹۱۷	۹۶۸۵	۶۲۰۴	۵۹۸۸	۱۸۹۱	..... ۱۳۸۲
۳۶۷۴۱	۱۰۷۵۲	۶۶۴۹	۷۱۸۴	۱۹۵۲	..... ۱۳۸۳
۳۵۶۰۸۱	۱۲۷۶۸	۵۴۱۱	۱۸۲۰۵	۲۶۹۹	..... ۱۳۸۴
۱۸۸۷۹۲	۱۵۷۹۱	۵۴۲۰	۱۵۰۵۳	۲۴۲۸	..... ۱۳۸۵
.	<b>۱۶۸۷۳</b>	<b>۵۱۹۷</b>	<b>۱۷۳۶۶</b>	<b>۱۹۰۸</b>	..... <b>۱۳۸۶</b>
.	۲۳۷	۷۹	۶۹۰	۴۶	..... آران و بیدگل
.	۳۰۳	۱۲۴	۱۴۰۶	۵۹	..... اردستان
.	۴۲۲۶	۱۲۷۸	۳۸۷۲	۴۸۱	..... اصفهان
.	۲۲۴	۷۹	۱۸۲	۴۱	..... برخوار
.	۴۷۳	۱۸۴	۲۱۹	۳۰	..... تیران و کرون
.	۴۸۶	۲۵۱	۱۹۲	۴۵	..... چادگان
.	۵۹۰	۲۴۶	۳۳۶	۱۰۷	..... خمینی شهر
.	۳۸۰	۸۲	۴۰۷	۲۷	..... خوانسار
.	۱۲۲۱	۲۵۷	۳۰۷	۷۰	..... سمیرم
.	۲۹۵	۹۵	۱۳۲	۴۷	..... سمیرم سفلی
.	۳۷۲	۸۲	۹۷۴	۷۲	..... شاهین شهر و میمه
.	۳۷۸	۱۲۰	۲۰۵	۲۷	..... شهرضا
.	۱۷۷۰	۴۰۹	۱۹۰۸	۱۶۰	..... فریدن
.	۶۰۸	۳۶۴	۷۵۴	۱۰۰	..... فریدونشهر
.	۷۶۸	۲۱۴	۱۰۲۵	۷۶	..... فلاورجان
.	۱۱۴۳	۳۱۳	۷۰۸	۱۵۴	..... کاشان
.	۵۷۰	۱۶۸	۱۰۰۵	۵۷	..... گلپایگان
.	۴۱۴	۱۶۰	۱۱۵۲	۷۰	..... لنجان
.	۳۲۱	۸۱	۵۹۱	۳۹	..... مبارکه
.	۳۳۹	۱۲۱	۳۹۱	۵۸	..... نایین
.	۱۴۸۵	۴۱۳	۵۶۸	۱۱۷	..... نجف آباد
.	۲۶۹	۷۷	۳۴۲	۲۵	..... نطنز

(۱) تعداد و مبلغ مربوط به واگذاری واحد مسکونی، تعمیر و بازسازی آن می‌باشد.

مأخذ- کمیته‌ی امداد امام خمینی (ره).

۱۴-۱۱- تعداد افراد و خانوارهای شاهد زیر پوشش بنیاد شهید و امور ایثارگران

خانوار		تعداد افراد <sup>(۱)</sup>	سال
همسر و فرزندان	والدین		
۵۱۱۷	۱۸۶۸۱	۰۰۰	.....
۵۳۹۲	۱۸۵۲۲	۰۰۰	.....
۵۳۵۷	۱۸۱۶۰	۰۰۰	.....
۵۰۸۴	۱۷۱۴۳	۰۰۰	..... ۱۳۸۳
۵۰۵۶	۱۷۸۲۳	۴۳۷۹۶	..... ۱۳۸۴
۵۱۴۶	۱۵۷۷۶	۴۰۲۵۲	..... ۱۳۸۵
۵۱۵۰	۱۴۳۰۰	۴۵۹۱۴	..... ۱۳۸۶

(۱) تعداد افراد شامل مادر، پدر، همسر و فرزند در قید حیات می‌باشد. لازم به ذکر است تعداد شهدای استان اصفهان ۲۳۵۰۲ می‌باشد. مأخذ- اداره‌ی کل بنیاد شهید و امور ایثارگران استان.

۱۴-۱۲- جانبازان زیر پوشش بنیاد شهید و امور ایثارگران بر حسب درصد جانبازی

۲۵ درصد و بالاتر	تا ۲۵ درصد	جمع	سال
۱۳۵۹۸	۲۷۷۶۳	۴۱۳۶۱	.....
۱۵۳۹۵	۲۶۷۲۲	۴۲۱۱۷	.....
۲۵۹۷۴	۱۷۰۹۳	۴۳۰۶۷	.....
۱۸۰۸۳	۲۵۷۹۲	۴۳۸۷۵	..... ۱۳۸۳
۱۸۳۹۵	۲۶۳۱۹	۴۴۷۱۴	..... ۱۳۸۴
۱۸۶۵۳	۲۶۳۴۱	۴۴۹۹۴	..... ۱۳۸۵
۱۹۱۶۱	۲۷۰۶۷	۴۶۲۲۸	..... ۱۳۸۶

مأخذ- اداره‌ی کل بنیاد شهید و امور ایثارگران استان.

۱۴-۱۳- مراجعان و تعداد وسایل و اندام‌های مصنوعی ساخته شده و تعمیر شده در کارگاه‌های مراکز فنی ارتوپدی جمعیت هلال احمر

کارگاه تعمیرات		کارگاه ساخت		سال
تعداد وسایل و اندام‌های مصنوعی	مراجعان	تعداد وسایل و اندام‌های مصنوعی	مراجعان	
۱۸۲۱	۱۸۲۱	۲۵۷۸۴	۸۹۵۷	..... ۱۳۸۱
۱۷۰۵	۱۷۰۵	۲۲۳۱۲	۷۵۲۴	..... ۱۳۸۲
۱۳۲۶	۱۳۲۶	۲۸۰۵۱	۷۶۲۶	..... ۱۳۸۳
۱۹۷۷	۱۹۸۴	۲۶۷۰۳	۷۲۳۳	..... ۱۳۸۴
۲۱۱۵	۲۱۱۵	۲۵۳۱۴	۷۷۲۰	..... ۱۳۸۵
۲۴۳۱	۲۴۳۳	۲۴۷۸۷	۸۲۹۸	..... ۱۳۸۶

مأخذ- جمعیت هلال احمر استان.

۱۴-۱۴- مراجعان و تعداد جلسات مراکز مختلف هلال احمر

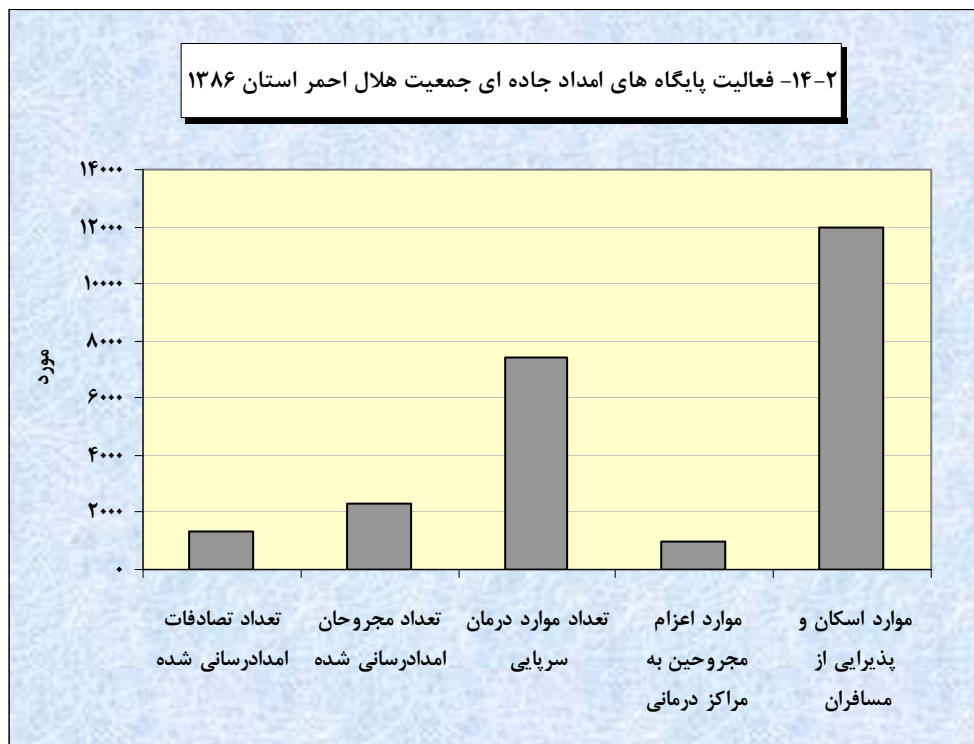
سال	مراکز گفتار درمانی		مراکز شنوایی سنجی		مراکز فیزیوتراپی		مراکز کاردرمانی	
	تعداد جلسات	مراجعان	تعداد آزمایشات	مراجعان	تعداد جلسات	مراجعان	تعداد جلسات	مراجعان
..... ۱۳۸۱	۱۳۲۸	۸۳۵	۱۸۴۳	۲۳۰۵	۲۳۳۰۴	۸۴۶	۷۶۷۱	
..... ۱۳۸۲	۲۶۹۵	۸۴۴	۲۶۱۴	۲۴۳۸	۲۲۹۶۱	۱۲۱۹	۸۷۵۹	
..... ۱۳۸۳	۴۲۵۶	۲۱۶۸	۴۲۰۴	۳۱۰۲	۳۲۱۵۳	۱۷۳۹	۱۰۴۹۲	
..... ۱۳۸۴	۲۷۱۸	۱۲۹۱	۲۶۱۶	۳۲۲۷	۳۴۸۴۰	۱۹۳۴	۹۹۳۳	
..... ۱۳۸۵	۱۷۹۰	۸۹۰	۲۳۴۴	۳۱۹۴	۳۳۷۲۵	۱۶۵۸	۸۴۳۸	
..... ۱۳۸۶	۲۴۳۹	۹۴۳	۲۵۲۷	۳۵۳۳	۳۹۳۴۰	۱۳۱۳	۷۱۴۲	

مأخذ- جمعیت هلال احمر استان.

۱۴-۱۵- فعالیت پایگاه‌های امداد جاده‌ای جمعیت هلال احمر (شامل یازده پایگاه امدادی)

سال	تعداد تصادفات امدادرسانی شده	تعداد مجروحان امدادرسانی شده	تعداد موارد درمان سرپایی	موارد اعزام مجروحین به مراکز درمانی	موارد اسکان و پذیرایی از مسافران
..... ۱۳۸۱	۸۳۲	۱۳۹۷	۴۵۰۹	۶۰۷	۸۵۳۱
..... ۱۳۸۲	۹۷۲	۱۷۷۲	۷۴۷۸	۸۴۰	۶۸۰۷
..... ۱۳۸۳	۱۰۸۳	۱۸۶۱	۸۴۰۹	۸۹۸	۱۰۶۶۹
..... ۱۳۸۴	۱۳۷۷	۲۰۲۵	۸۲۶۵	۱۰۵۵	۱۲۲۸۲
..... ۱۳۸۵	۱۷۲۹	۲۶۹۰	۷۶۹۰	۱۲۸۹	۱۰۱۳۸
..... ۱۳۸۶	۱۳۳۶	۲۳۳۹	۷۴۰۵	۱۰۱۴	۱۱۹۵۹

مأخذ- جمعیت هلال احمر استان.



مبنا: جدول ۱۴-۱۵

۱۴-۱۶- فعالیت‌های انجام شده در زمینه امداد و نجات از سوی جمعیت هلال احمر

سال	زلزله				سیل			
	تعداد عملیات انجام شده (مورد)	تعداد نیروهای امدادی اعزامی به عملیات (نفر)	تعداد افراد آسیب دیده تحت پوشش (نفر)	کمک‌های نقدی بلاعوض (هزارریال)	تعداد عملیات انجام شده (مورد)	تعداد نیروهای امدادی اعزامی به عملیات (نفر)	تعداد افراد آسیب دیده تحت پوشش (نفر)	کمک‌های نقدی بلاعوض (هزارریال)
..... ۱۳۸۱	...	...	...	...	...	...	...	...
..... ۱۳۸۲	...	...	...	...	...	...	...	...
..... ۱۳۸۳	...	...	...	...	...	...	...	...
..... ۱۳۸۴	...	...	...	...	...	...	...	...
..... ۱۳۸۵	۱	۹۰	۲۳۰۰	...	۷	۱۲۶	۲۲۷	۲۴۴۰۰
..... ۱۳۸۶	۰	۰	۰	۰	۱	۱۷۸	۳۱۸۰	۰

سال	آتش سوزی				سایر حوادث			
	تعداد عملیات انجام شده (مورد)	تعداد نیروهای امدادی اعزامی به عملیات (نفر)	تعداد افراد آسیب دیده تحت پوشش (نفر)	کمک‌های نقدی بلاعوض (هزارریال)	تعداد عملیات انجام شده (مورد)	تعداد نیروهای امدادی اعزامی به عملیات (نفر)	تعداد افراد آسیب دیده تحت پوشش (نفر)	کمک‌های نقدی بلاعوض (هزارریال)
..... ۱۳۸۱	...	...	...	...	...	...	...	...
..... ۱۳۸۲	...	...	...	...	...	...	...	...
..... ۱۳۸۳	...	...	...	...	...	...	...	...
..... ۱۳۸۴	...	...	...	...	...	...	...	...
..... ۱۳۸۵	...	۲۴۱	۶۴	۱۵۲۲۰۰	۱۷۵	...	۲۰۷۲	...
..... ۱۳۸۶	۰	۰	۲۹۰	۱۱۷۲۶۵	۶۳	۲۸۰	۱۱۹۶	۰

مأخذ- جمعیت هلال احمر استان.

۱۴-۱۷- تعداد موارد و ارزش ریالی کمک‌های سازمان داوطلبان جمعیت هلال احمر به مددجویان زیر پوشش

(ارزش ریالی به میلیون ریال)

سال	مستمری		کمک‌های درمانی		کمک‌های موردی		کمک جهیزیه	
	تعداد	ارزش ریالی	تعداد	ارزش ریالی	تعداد	ارزش ریالی	تعداد	ارزش ریالی
..... ۱۳۸۳	۷۰۹	۱۴۴	۱۸۵۰	۸۱۹	۷۸۳	۱۴۴	۱۰۲	۲۱۵
..... ۱۳۸۴	۴۸۲	۱۰۴	۱۵۰۴	۶۶۲	۵۱۸	۸۱	۱۳۸	۲۵۶
..... ۱۳۸۵	۴۵۱	۱۰۳	۱۷۱۴	۹۹۶	۳۶۷	۶۸	۱۶۲	۳۴۴
..... ۱۳۸۶	۶۵	۱۵	۱۶۵۰	۹۵۶	۱۲۲	۱۳۲	۱۱۵	۲۳۲

مأخذ- جمعیت هلال احمر استان.

۱۸-۱۴- کارگاه‌های زیر پوشش اداره‌ی کل تأمین اجتماعی بر حسب نوع بیمه<sup>(۱)</sup>

سال و شهرستان	فعال			جمع کل
	صنفي	حقوقی	پیمانی	
.....۱۳۸۶	۱۰۱۵۳۴	۲۳۱۸۰	۱۲۴۳۷	۱۳۶۱۵۱
.....آران و بیدگل	۱۸۲۹	۷۸۴	۶۴	۲۶۷۷
.....اردستان	۹۲۸	۲۷۳	۷۷	۱۲۷۸
.....اصفهان	۳۹۵۲۶	۸۸۳۱	۵۶۹۵	۵۴۰۵۲
.....برخوار	۲۲۹۰	۴۱۷	۴۷	۲۷۵۴
.....تیران و کرون	۳۱۹۷	۴۶۵	۶۷	۳۷۲۹
.....چادگان <sup>(۲)</sup>	...	...	...	...
.....خمینی شهر	۷۴۰۴	۶۸۵	۱۵۵	۸۲۴۴
.....خوانسار	۱۱۱۶	۳۲۷	۴۷	۱۴۹۰
.....سمیرم	۹۴۷	۳۵۶	۶۲	۱۳۶۵
.....سمیرم سفلی	۸۹۴	۲۰۹	۳۷	۱۱۴۰
.....شاهین شهر و میمه	۳۹۲۶	۱۰۴۴	۱۸۶۱	۶۸۳۱
.....شهرضا	۳۸۷۰	۴۶۰	۴۸	۴۳۷۸
.....فریدن	۲۲۱۱	۶۳۶	۱۲۲	۲۹۶۹
.....فریدونشهر	۶۶۵	۱۴۲	۵	۸۱۲
.....فلاورجان	۸۰۸۹	۱۳۴۲	۴۱۰	۹۸۴۱
.....کاشان	۵۰۴۷	۱۲۶۰	۱۸۴	۶۴۹۱
.....گلپایگان	۲۳۹۲	۵۸۵	۸۱	۳۰۵۸
.....لنجان	۶۲۸۱	۱۸۸۸	۵۰۲	۸۶۷۱
.....مبارکه	۱۴۴۳	۴۰۹	۲۲۴۰	۴۰۹۲
.....نایین	۲۲۱۴	۵۱۹	۱۰۱	۲۸۳۴
.....نجف آباد	۵۸۹۵	۹۸۷	۴۶۹	۷۳۵۱
.....نطنز	۱۳۷۰	۵۶۱	۱۶۳	۲۰۹۴

(۱) تقسیم بندی کارگاه‌های زیر پوشش اداره کل تأمین اجتماعی در سال ۱۳۸۶ تغییر کرده است.

(۲) آمار شهرستان چادگان در آمار شهرستان فریدن منظور شده است.

مأخذ- اداره‌ی کل تأمین اجتماعی استان.



۱۴-۱۹- بیمه شدگان اصلی زیر پوشش اداره کل تأمین اجتماعی بر حسب جنس و نوع بیمه

اختیاری	غیردولتی	دولتی	جمع کل بیمه شدگان تحت پوشش	جنس و سال
				<b>مرد وزن</b>
۲۸۴۷۳	۳۳۴۴۶۲	۳۴۹۱۸	۴۹۸۳۹۴	..... ۱۳۸۱
۲۸۱۰۰	۳۶۲۳۸۱	۳۶۹۵۹	۵۳۰۱۰۱	..... ۱۳۸۲
۲۳۱۷۳	۳۹۸۱۱۶	۳۷۱۷۶	۵۵۸۴۳۳	..... ۱۳۸۳
۱۶۶۴۴	۴۱۱۱۳۴	۴۲۹۸۱	۵۶۳۴۱۸	..... ۱۳۸۴
۱۳۷۱۹	۴۳۲۴۷۳	۴۷۵۹۱	۵۹۶۳۳۶	..... ۱۳۸۵
۱۸۶۶۹	۵۲۲۳۱۶	۴۷۲۹۸	<sup>(۱)</sup> ۶۷۹۷۹۴	..... ۱۳۸۶
				<b>مرد</b>
۲۷۴۸۲	۳۱۵۹۶۳	۲۸۹۸۳	۴۷۲۴۳۷	..... ۱۳۸۱
۲۷۰۴۵	۳۳۸۰۹۹	۳۰۴۸۳	۴۹۴۲۹۸	..... ۱۳۸۲
۲۲۳۴۴	۳۷۱۲۰۹	۳۰۴۳۷	۵۱۸۶۱۹	..... ۱۳۸۳
۱۶۰۲۴	۳۸۰۶۸۴	۳۴۴۳۴	۵۱۶۹۱۲	..... ۱۳۸۴
۱۳۱۶۲	۳۹۹۲۷۳	۳۷۱۰۶	۵۴۰۵۴۸	..... ۱۳۸۵
۱۷۸۸۶	...	<sup>(۲)</sup> ۵۰۹۹۳۱	۶۰۶۸۵۳	..... ۱۳۸۶
				<b>زن</b>
۹۹۱	۱۸۴۹۹	۵۹۳۵	۲۵۹۵۷	..... ۱۳۸۱
۱۰۵۵	۲۴۲۸۲	۶۴۷۶	۳۵۸۰۳	..... ۱۳۸۲
۸۲۹	۲۶۹۰۷	۶۷۳۹	۳۹۸۱۴	..... ۱۳۸۳
۶۲۰	۳۰۴۵۰	۸۵۴۷	۴۶۵۰۶	..... ۱۳۸۴
۵۵۷	۳۳۲۰۰	۱۰۴۸۵	۵۵۷۸۸	..... ۱۳۸۵
۷۸۳	...	<sup>(۲)</sup> ۵۹۶۹۳	۷۲۹۴۱	..... ۱۳۸۶



۱۹-۱۴- بیمه شدگان اصلی زیر پوشش اداره‌ی کل تأمین اجتماعی بر حسب جنس و نوع بیمه (دنباله)

جنس و سال	حرف و مشاغل آزاد	بیکاری	رانندگان	بیمه شدگان خاص	سایر
<b>مرد وزن</b>					
.....۱۳۸۱	۵۲۱۶۰	۱۴۴۶۰	۳۳۹۲۱	.	.
.....۱۳۸۲	۵۲۸۷۰	۱۲۳۳۹	۳۵۲۴۸	۲۲۰۴	.
.....۱۳۸۳	۵۰۳۸۰	۱۱۲۱۸	۳۴۱۱۶	۴۲۵۴	.
.....۱۳۸۴	۴۶۹۰۰	۹۷۲۱	۳۰۰۲۴	۶۰۱۴	.
.....۱۳۸۵	۴۸۲۶۸	۱۲۸۴۰	۳۱۶۶۶	۹۷۷۹	.
.....۱۳۸۶	۴۴۸۲۵	۱۳۱۵۵	۳۲۷۷۴	۱۱۴۵۹	۲۴۵۳
<b>مرد</b>					
.....۱۳۸۱	۵۱۶۲۸	۱۴۴۶۰	۳۳۹۲۱	.	.
.....۱۳۸۲	۵۲۱۴۷	۱۱۲۷۶	۳۵۲۴۸	.	.
.....۱۳۸۳	۴۹۹۰۱	۱۰۶۱۲	۳۴۱۱۶	.	.
.....۱۳۸۴	۴۶۱۸۴	۹۰۴۸	۳۰۰۲۴	۵۱۴	.
.....۱۳۸۵	۴۷۴۶۳	۱۱۶۴۵	۳۱۶۶۶	۲۳۳	.
.....۱۳۸۶	۴۴۰۰۵	۱۱۲۴۰	۳۲۷۷۰	۹۸۱	۱۲۹۰
<b>زن</b>					
.....۱۳۸۱	۵۳۲	.	.	.	.
.....۱۳۸۲	۷۲۳	۱۰۶۳	.	۲۲۰۴	.
.....۱۳۸۳	۴۷۹	۶۰۶	.	۴۲۵۴	.
.....۱۳۸۴	۷۱۶	۶۷۳	.	۵۵۰۰	.
.....۱۳۸۵	۸۰۵	۱۱۹۵	.	۹۵۴۶	.
.....۱۳۸۶	۸۲۰	۱۹۱۵	۴	۱۰۴۷۸	۱۱۶۳

(۱) آمار مقررگی بگیری در جمع کل بیمه شدگان منظور نشده است.

(۲) آمار بیمه شدگان بخش غیردولتی به تفکیک زن و مرد در بخش دولتی منظور شده است.

مأخذ- اداره‌ی کل تأمین اجتماعی استان.

۲۰- ۱۴- بیمه شدگان اصلی زیر پوشش اداره‌ی کل تأمین اجتماعی بر حسب نوع بیمه و شهرستان

سال و شهرستان	جمع کل بیمه شدگان تحت پوشش	دولتی	غیردولتی	اختیاری
..... ۱۳۸۰	۴۷۶۵۴۹	۳۶۸۱۵	۳۱۲۹۵۱	۲۷۲۶۸
..... ۱۳۸۱	...	...	...	...
..... ۱۳۸۲	...	...	...	...
..... ۱۳۸۳	...	...	...	...
..... ۱۳۸۴	۵۶۳۴۱۸	۴۲۹۸۱	۴۱۱۱۳۴	۱۶۶۴۴
..... ۱۳۸۵	۵۹۶۳۳۶	۴۷۵۹۱	۴۳۲۴۷۳	۱۳۷۱۹
..... ۱۳۸۶	<sup>(۱)</sup> ۶۷۹۷۹۴	۴۷۲۹۸	۵۲۳۳۱۶	۱۸۶۶۹
..... آران و بیدگل	۱۴۰۸۹	۵۹۷	۱۱۷۱۴	۲۳۱
..... اردستان	۷۰۵۵	۶۶۷	۵۳۱۴	۷۵
..... اصفهان	۲۸۴۲۲۵	۱۹۰۳۹	۲۲۲۸۲۰	۹۷۸۲
..... برخوار	۱۱۰۵۱	۳۵۹	۹۵۱۱	۱۵۳
..... تیران و کرون	۸۶۰۳	۵۶۲	۴۷۴۹	۱۷۲
..... چادگان <sup>(۲)</sup>	...	...	...	...
..... خمینی شهر	۲۹۰۶۳	۱۵۹۸	۱۹۴۷۱	۱۰۸۶
..... خوانسار	۴۷۶۲	۵۶۳	۳۵۱۰	۷۳
..... سمیرم	۴۳۶۹	۷۹۷	۲۷۸۲	۴۵
..... سمیرم سفلی	۳۷۵۴	۵۶	۲۲۱۷	۵۴
..... شاهین شهر و میمه	۴۳۲۷۰	۳۴۳۳	۳۵۶۵۲	۷۷۳
..... شهرضا	۲۰۵۶۴	۸۷۸	۱۳۲۲۷	۵۷۸
..... فریدن	۷۷۱۸	۱۶۰۴	۴۷۳۲	۵۰
..... فریدونشهر	۲۶۶۲	۴۵۷	۱۶۹۱	۲۱
..... فلاورجان	۲۹۷۵۷	۲۲۶۰	۲۱۴۰۲	۸۹۴
..... کاشان	۵۰۴۹۰	۳۹۲۹	۳۸۱۴۳	۱۷۷۰
..... گلپایگان	۱۱۷۳۲	۱۰۷۲	۸۴۲۳	۲۲۱
..... لنجان	۴۵۵۵۶	۳۰۳۷	۳۵۶۳۵	۸۶۸
..... مبارکه	۳۸۹۵۸	۱۲۷۷	۳۳۶۷۸	۶۰۵
..... نایین	۱۳۱۳۲	۱۰۶۶	۱۰۱۷۴	۱۷۹
..... نجف آباد	۴۱۱۴۲	۳۵۵۳	۳۰۷۵۴	۹۶۵
..... نطنز	۷۸۴۲	۴۹۴	۶۷۱۷	۷۳



## ۱۴-۲۰- بیمه شدگان اصلی زیر پوشش اداره‌ی کل تأمین اجتماعی برحسب نوع بیمه و شهرستان (دنباله)

سال و شهرستان	حرف و مشاغل آزاد	بیکاری	رانندگان	قراردادهای خاص	سایر
.....۱۳۸۰	۵۱۷۹۲	۱۲۹۸۵	۳۴۷۳۸	...	...
.....۱۳۸۱	...	...	...	...	...
.....۱۳۸۲	...	...	...	...	...
.....۱۳۸۳	...	...	...	...	...
.....۱۳۸۴	۴۶۹۰۰	۹۷۲۱	۳۰۰۲۴	۶۰۱۴	...
.....۱۳۸۵	۴۸۲۶۸	۱۲۸۴۰	۳۱۶۶۶	۹۷۷۹	...
..... ۱۳۸۶	۴۴۸۲۵	۱۳۱۵۵	۳۲۷۷۴	۱۱۴۵۹	۲۴۵۳
.....آران و بیدگل	۶۵۳	۵۱۵	۳۷۶	۴۷۱	۴۷
.....اردستان	۴۴۲	۶۳	۱۸۸	۲۸۵	۸۴
.....اصفهان	۱۸۶۹۶	۵۶۴۰	۱۰۱۲۱	۳۲۳۵	۵۳۱
.....برخوار	۵۰۵	۲۷۴	۲۲۶	۲۴۳	۵۴
.....تیران و کرون	۳۹۰	۹۲	۲۴۶۱	۱۹۸	۷۱
.....چادگان <sup>(۲)</sup>	...	...	...	...	...
.....خمینی شهر	۳۰۶۸	۵۶۵	۱۹۴۱	۱۸۰۰	۹۹
.....خوانسار	۴۷۵	۶۴	۱۰	۴۷	۸۴
.....سمیرم	۳۴۶	۴۷	۳۱۳	۶۹	۱۷
.....سمیرم سفلی	۲۶۷	۴۴	۴۸۹	۵۳۹	۱۳۲
.....شاهین شهر و میمه	۱۹۲۵	۱۲۰۹	۱۱۸۷	۱۱۵	۱۸۵
.....شهرضا	۲۷۵۱	۳۳۹	۲۷۸۹	۲۲۶	۱۱۵
.....فریدن	۲۸۴	۸۰	۶۰۸	۸۲	۳۵۸
.....فریدونشهر	۱۰۵	۴۰	۱۴۵	۹۳	۱۵۰
.....فلاورجان	۱۹۹۲	۸۳۲	۲۲۰۸	۹۹۸	۳
.....کاشان	۳۸۴۴	۱۳۹۶	۲۱۷۳	۵۴۱	۹۰
.....گلپایگان	۱۰۸۰	۲۷۶	۶۴۹	۱۸۴	۱۰۳
.....لنجان	۲۸۷۹	۴۲۸	۲۴۴۸	۶۵۶	۳۳
.....مبارکه	۱۳۹۲	۳۲۶	۱۷۶۱	۲۴۱	۴
.....نایین	۵۳۰	۱۰۳	۶۷۵	۳۲۱	۱۸۷
.....نجف آباد	۲۹۴۰	۸۰۳	۱۸۴۴	۹۸۰	۱۰۶
.....نطنز	۲۶۱	۱۹	۱۶۲	۱۳۵	۰

(۱) آمار مقرری بگیران بیکاری در جمع کل بیمه شدگان منظور نشده است.

(۲) آمار شهرستان چادگان در آمار شهرستان فریدن منظور شده است.

مأخذ- اداره‌ی کل تأمین اجتماعی استان.

۱۴-۲۱- کمک‌های نقدی و غرامت پرداخت شده به بیمه‌شدگان زیر پوشش اداره‌ی کل تأمین اجتماعی

(میلیون ریال)

سال	جمع		کمک هزینه ازدواج		غرامت دستمزد ایام بارداری	
	تعداد	مبلغ	تعداد	مبلغ	تعداد	مبلغ
..... ۱۳۸۰	۸۳۸	۱۰۶۷۹۵	۰۰۰	۱۸۳۴	۸۳۸	۱۰۴۷
..... ۱۳۸۱	۳۰۷۱۴	۱۵۳۹۲۹	۴۵۶۶	۲۸۵۹	۹۰۹	۱۳۱۹
..... ۱۳۸۲	۳۳۷۵۹	۱۷۵۶۸۱	۴۰۵۸	۳۹۱۳	۱۳۶۰	۱۹۱۱
..... ۱۳۸۳	۳۹۵۱۷	۲۰۸۷۹۹	۴۷۷۰	۵۳۹۰	۱۴۲۴	۲۵۰۲
..... ۱۳۸۴	۴۳۲۵۸	۲۰۷۳۳۱	۵۸۵۷	۷۳۳۰	۱۸۳۳	۳۳۶۸
..... ۱۳۸۵	۴۵۹۲۶	۳۰۸۷۶۸	۶۶۸۲	۱۰۴۷۷	۱۷۴۷	۴۴۵۰
..... ۱۳۸۶	۴۹۳۳۴	۴۰۶۷۸۳	۷۳۳۲	۱۴۲۱۸	۲۴۴۰	۷۹۰۱

سال	غرامت نقص عضو		غرامت دستمزد ایام بیماری				مبلغ نقدی مقدری ایام بیکاری	کمک‌های نقدی مربوط به سایر موارد
	تعداد	مبلغ	ناشی از کار		ناشی از موارد دیگر			
			تعداد	مبلغ	تعداد	مبلغ		
..... ۱۳۸۰	۰۰۰	۱۷۵	۰۰۰	۱۵۵۴	۰۰۰	۹۷۵۳	۹۲۴۳۲	
..... ۱۳۸۱	۳۵	۶۳۲	۲۰۶۱	۱۵۵۳	۲۳۱۴۳	۱۳۱۳۳	۱۳۴۱۸۶	
..... ۱۳۸۲	۵۲	۶۴۵	۳۰۴۱	۲۲۶۶	۲۵۲۴۸	۱۹۸۱۳	۱۴۷۱۳۳	
..... ۱۳۸۳	۷۹	۶۱۵	۴۰۵۰	۲۸۷۵	۲۹۱۹۴	۲۵۱۷۷	۱۶۵۹۱۸	
..... ۱۳۸۴	۰۰۰	۵۱۹	۳۲۵۸	۳۳۴۴	۳۲۴۱۰	۳۱۰۱۶	۱۵۵۴۸۸	
..... ۱۳۸۵	۰۰۰	۶۲۲	۳۲۵۶	۳۷۸۲	۳۴۲۴۱	۴۰۰۶۰	۲۳۳۰۰۹	
..... ۱۳۸۶	۱۰۱	۷۱۹	۳۲۰۴	۵۳۲۵	۳۶۲۵۷	۴۸۶۸۶	۳۰۷۵۳۷	

مأخذ- اداره‌ی کل تأمین اجتماعی استان.

۱۴-۲۲ - مستمری بگیران زیر پوشش اداره‌ی کل تأمین اجتماعی و مبلغ پرداختی به آنان (میلیون ریال)

بازنشستگان		جمع		سال و شهرستان
مبلغ	تعداد	مبلغ	تعداد	
۴۰۳۷۸۳	۴۶۵۹۰	۷۵۶۹۸۲	۷۷۳۹۲	..... ۱۳۸۰
۶۸۶۷۸۷	۵۲۸۴۹	۱۰۰۸۳۹۹	۸۵۴۸۰	..... ۱۳۸۱
۹۸۱۸۳۱	۵۶۹۸۲	۱۵۹۶۲۶۸	۹۱۷۵۹	..... ۱۳۸۲
۱۲۹۰۸۴۶	۶۲۷۷۲	۲۱۳۲۱۰۴	۱۰۰۲۰۴	..... ۱۳۸۳
۱۴۳۱۷۰۵	۶۷۷۷۹	۲۴۲۲۳۴۰	۱۰۷۴۵۰	..... ۱۳۸۴
۱۸۸۷۷۳۷	۷۲۹۷۰	۳۲۷۶۱۷۸	۱۱۵۶۲۳	..... ۱۳۸۵
<b>۲۵۳۱۶۶۳</b>	<b>۷۹۵۸۳</b>	<b>۴۳۳۷۹۴۹</b>	<b>۱۲۴۴۸۷</b>	..... <b>۱۳۸۶</b>
۴۱۰۵۲	۱۲۸۷	۶۱۲۸۶	۱۶۷۴	..... آران و بیدگل
۸۰۲۴	۳۳۲	۱۶۲۹۸	۵۶۲	..... اردستان
۱۱۹۶۴۰۶	۳۷۰۸۴	۲۰۵۰۰۶۲	۵۸۸۵۴	..... اصفهان
۳۰۸۸۰	۹۳۱	۴۹۹۲۰	۱۳۸۶	..... برخوار
۲۱۷۰۶	۸۲۰	۴۲۸۲۵	۱۳۹۱	..... تیران و کرون
...	...	...	...	..... چادگان <sup>(۱)</sup>
۱۶۳۸۹۱	۵۴۲۰	۲۷۳۴۰۱	۷۹۰۸	..... خمینی شهر
۹۸۵۱	۴۳۸	۲۲۱۲۶	۷۷۹	..... خوانسار
۳۰۶۷	۱۱۳	۷۵۲۸	۲۵۵	..... سمیرم
۸۳۱۹	۳۲۱	۱۶۰۳۴	۵۲۸	..... سمیرم سفلی
۱۵۰۶۷۴	۴۷۰۷	۲۸۹۵۴۴	۷۹۸۵	..... شاهین شهر و میمه
۵۸۹۷۸	۲۱۷۸	۱۱۳۹۷۴	۳۷۷۳	..... شهرضا
۸۵۹۳	۳۴۶	۱۸۳۳۵	۶۲۷	..... فریدن
۲۵۴	۱۰	۳۶۸۹	۱۱۲	..... فریدونشهر
۱۳۲۸۵۶	۳۹۳۲	۲۱۴۰۷۳	۵۸۸۵	..... فلاورجان
۳۴۱۵۴۷	۱۰۰۲۳	۵۰۹۱۳۹	۱۳۵۰۵	..... کاشان
۲۶۶۶۱	۱۰۲۶	۵۲۸۳۴	۱۷۶۶	..... گلپایگان
۵۷۹۱۴	۲۱۲۳	۱۲۹۱۷۷	۴۲۷۶	..... لنجان
۸۸۱۱۹	۲۴۴۱	۱۳۹۸۴۹	۳۷۲۹	..... مبارکه
۳۲۷۱۱	۱۲۱۱	۶۶۶۵۱	۱۹۱۸	..... نایین
۱۴۱۰۲۸	۴۴۹۳	۲۴۲۹۴۲	۶۹۷۰	..... نجف آباد
۹۱۳۲	۳۴۷	۱۸۲۶۲	۶۰۴	..... نطنز



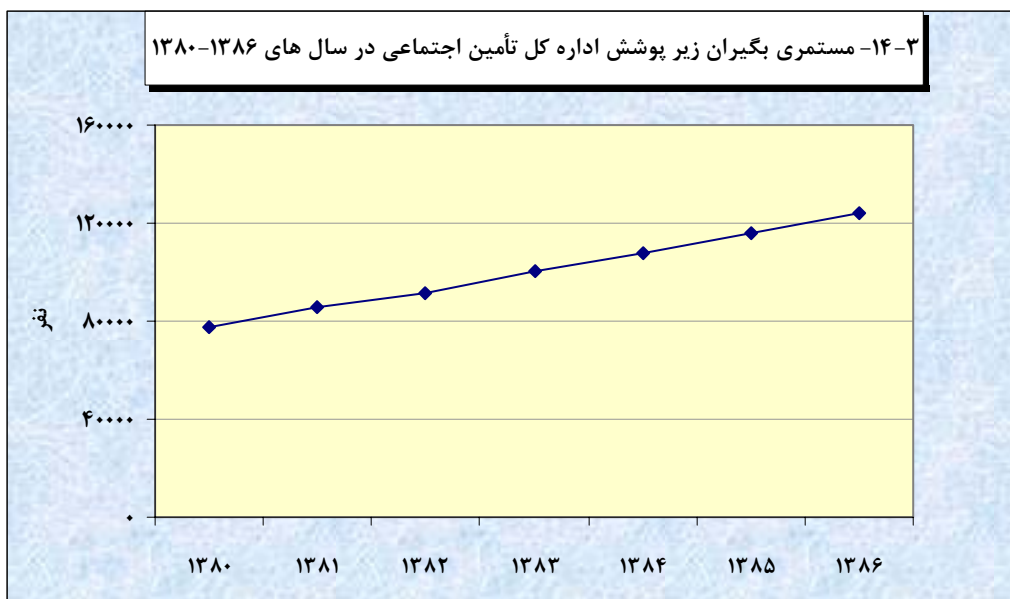
۱۴-۲۲- مستمری بگیران زیر پوشش اداره‌ی کل تأمین اجتماعی و مبلغ پرداختی به آنان (میلیون ریال) (دنباله)

سایر پرداختی‌ها <sup>(۲)</sup>	بازماندگان مستمری بگیر		از کار افتادگان				سال و شهرستان
			ناشی از موارد دیگر		ناشی از کار		
	مبلغ	تعداد	مبلغ	تعداد	مبلغ	تعداد	
۱۴۶۲۱۲	۱۸۵۴۸۲	۲۷۱۸۲	۱۵۸۴۵	۲۲۴۹	۵۶۶۰	۱۳۷۱	..... ۱۳۸۰
۵۳۳۶۴	۲۳۷۱۲۶	۲۸۸۳۵	۱۶۴۱۰	۲۳۸۹	۱۴۷۱۲	۱۴۰۷	..... ۱۳۸۱
۲۶۳۱۱۴	۳۱۶۳۸۷	۳۰۷۸۰	۲۷۱۵۱	۲۵۰۸	۷۷۸۵	۱۴۸۹	..... ۱۳۸۲
۵۵۳۴۳۷	۲۴۴۰۳۳	۳۳۱۲۲	۳۲۶۳۵	۲۷۵۵	۱۱۱۵۳	۱۵۵۵	..... ۱۳۸۳
۴۰۰۴۵۱	۵۳۳۵۷۶	۳۵۳۶۶	۴۳۱۵۱	۲۷۹۲	۱۳۴۵۷	۱۵۱۳	..... ۱۳۸۴
۶۴۱۱۳۴	۶۷۳۹۱۰	۳۷۸۸۲	۵۶۵۰۲	۳۱۶۱	۱۶۸۹۵	۱۶۱۰	..... ۱۳۸۵
<b>۷۵۷۴۳۷</b>	<b>۹۳۴۹۵۳</b>	<b>۳۹۵۹۷</b>	<b>۱۳۷۱۸</b>	<b>۳۶۰۳</b>	<b>۳۰۱۷۸</b>	<b>۱۷۰۴</b>	<b>..... ۱۳۸۶</b>
۱۱۰۱۲	۷۴۲۴	۲۹۷	۱۴۹۹	۶۵	۲۹۹	۲۵	..... آران و بیدگل
۳۱۱۹	۴۳۷۴	۱۹۴	۷۰۰	۳۰	۸۱	۶	..... اردستان
۳۴۸۶۴۷	۴۵۸۳۱۵	۱۹۵۰۸	۳۶۷۰۳	۱۶۱۹	۹۹۹۱	۶۴۳	..... اصفهان
۸۲۴۹	۹۴۳۰	۳۸۳	۱۱۱۹	۴۹	۲۴۲	۲۳	..... برخوار
۷۹۲۱	۱۱۹۵۲	۵۰۹	۸۷۸	۴۴	۳۶۸	۱۸	..... تیران و کرون
...	...	...	...	...	...	...	..... چادگان <sup>(۱)</sup>
۵۰۴۸۰	۵۱۹۳۵	۲۱۵۰	۵۴۳۷	۲۳۲	۱۶۵۸	۱۰۶	..... خمینی شهر
۴۱۸۷	۷۲۱۸	۲۹۸	۶۳۲	۲۶	۲۳۸	۱۷	..... خوانسار
۱۳۹۷	۲۶۷۳	۱۲۰	۳۳۹	۱۴	۵۲	۸	..... سمیرم
۳۰۴۲	۴۱۷۶	۱۸۰	۳۹۶	۱۸	۱۰۱	۹	..... سمیرم سفلی
۵۰۱۷۸	۷۶۶۰۵	۲۹۵۰	۴۵۰۶	۱۸۶	۷۵۸۱	۱۴۲	..... شاهین شهر و میمه
۲۱۱۴۶	۲۹۶۵۵	۱۳۹۴	۳۰۸۱	۱۳۱	۱۱۱۴	۷۰	..... شهرضا
۳۴۷۴	۵۳۱۹	۲۳۳	۶۱۴	۲۷	۳۳۵	۲۱	..... فریدن
۱۱۴۳	۲۱۱۶	۹۱	۱۰۸	۵	۶۸	۶	..... فریدونشهر
۳۶۳۱۸	۳۹۹۳۸	۱۷۰۷	۳۸۹۴	۱۷۲	۱۰۶۷	۷۴	..... فلاورجان
۸۹۹۴۵	۶۷۷۷۴	۳۰۳۴	۸۳۷۷	۳۴۱	۱۴۹۶	۱۰۷	..... کاشان
۹۶۰۵	۱۴۶۱۶	۶۳۸	۱۱۹۴	۵۱	۷۵۸	۵۱	..... گلپایگان
۲۴۰۵۹	۴۱۹۰۷	۱۸۹۶	۴۰۲۶	۱۶۶	۱۲۷۱	۹۱	..... لنجان
۲۲۲۹۱	۲۵۵۷۵	۱۰۷۷	۲۷۹۱	۱۱۴	۱۰۷۳	۹۷	..... مبارکه
۱۲۴۴۳	۱۹۴۹۹	۶۰۹	۱۵۱۵	۶۵	۴۸۳	۳۳	..... نایین
۴۵۳۷۱	۴۹۶۸۱	۲۱۱۷	۵۰۹۸	۲۱۲	۱۷۶۴	۱۴۸	..... نجف آباد
۳۴۱۰	۴۷۷۱	۲۱۲	۸۱۱	۳۶	۱۳۸	۹	..... نطنز

(۱) آمار شهرستان چادگان در آمار شهرستان فریدن منظور شده است.

(۲) شامل هزینه‌ی اولاد، عائله مندی، عیدی، بن مستمری بگیران و ... می باشد.

مأخذ- اداره‌ی کل تأمین اجتماعی استان.



منبع: جدول ۲۲-۱۴

۱۴-۲۳- مشترکین حقوق بگیر صندوق بازنشستگی کشوری برحسب سال برقراری حکم و نوع

سال	جمع	بازنشستگان	از کار افتادگان	شاغلان فوت شده	بازنشستگان فوت شده
..... ۱۳۸۰	۴۴۵۵	۴۰۴۹	۲۸	۹۱	۲۸۷
..... ۱۳۸۱	۳۷۲۴	۳۱۸۸	۵۷	۱۱۳	۳۶۶
..... ۱۳۸۲	۵۱۵۱	۴۶۰۰	۴۷	۱۱۴	۳۹۰
..... ۱۳۸۳	۴۸۶۶	۴۲۴۶	۵۶	۱۴۱	۴۲۳
..... ۱۳۸۴	۴۷۸۲	۴۲۳۱	۵۰	۸۱	۴۲۰
..... ۱۳۸۵	۴۷۶۵	۴۱۶۹	۵۸	۹	۵۲۹
..... ۱۳۸۶	۴۶۸۵	۴۰۹۵	۲۵	۱۰	۴۸۵

مأخذ- سازمان بازنشستگی کشوری مدیریت استان.



۱۴-۲۴ بیمه شدگان (اصلی و تبعی) خدمات درمانی زیر پوشش اداره‌ی کل بیمه‌ی خدمات درمانی

سال و شهرستان	جمع کل	کارمندان دولت	خویش فرمایان	سایر اقشار	حمایتی	روستایی	بیمه همگانی (بستری شهری)
..... ۱۳۸۰	۱۵۵۱۱۶۸	۵۵۰۳۰۱	۳۶۵۴۰	۷۷۸۷۰	۲۹۲۴۳	۸۵۷۲۱۴	...
..... ۱۳۸۱	۱۵۳۴۰۵۵	۵۵۴۹۹۶	۵۲۳۲۹	۷۵۱۸۱	۲۹۱۸۳	۸۲۲۳۶۶	...
..... ۱۳۸۲	۱۷۶۴۳۲۵	۵۵۶۸۷۵	۴۰۱۲۸	۷۸۱۵۷	۲۹۱۳۴	۸۱۷۱۱۲	۲۴۲۹۱۹
..... ۱۳۸۳	۱۸۴۳۹۴۲	۵۴۹۷۱۲	۳۰۳۰۸	۷۷۳۶۹	۲۹۲۴۳	۸۱۴۳۶۹	۳۴۲۹۴۱
..... ۱۳۸۴	۱۶۳۹۶۹۰	۵۳۵۸۸۴	۲۷۲۹۱	۸۰۴۳۸	۲۹۲۴۳	۵۵۲۰۱۷	۴۱۴۸۱۷
..... ۱۳۸۵	۱۷۶۹۸۳۹	۵۲۳۱۰۷	۱۹۲۰۱	۸۴۲۸۱	۴۱۷۰۸	۶۶۸۸۰۳	۴۳۲۷۳۹
..... ۱۳۸۶	۱۸۶۶۱۱۶	۵۲۱۵۶۲	۱۹۱۰۳	۸۸۹۱۴	۴۵۵۰۰	۷۲۱۴۶۳	۴۶۹۵۷۵
..... آران و بیدگل	۳۳۷۴۰	۶۳۲۶	۱۶۵	۲۶۸۳	۹۰۹	۱۵۲۴۸	۸۴۰۹
..... اردستان	۲۷۸۰۰	۶۸۸۵	۱۷	۹۰۰	۵۹۰	۱۹۴۰۸	۰
..... اصفهان	۷۶۶۷۴۲	۲۵۷۹۶۵	۱۳۴۴۲	۳۹۵۹۴	۱۷۲۵۷	۱۴۱۶۰۸	۲۹۶۸۷۶
..... برخوار	...	...	...	...	...	...	...
..... تیران و کرون	۴۱۹۵۷	۴۵۹۲	۱۶	۱۴۰۳	۱۰۴۴	۳۴۹۰۲	۰
..... چادگان	۳۴۳۵۷	۳۲۰۷	۰	۴۵	۱۶۱	۳۰۹۴۴	۰
..... خمینی شهر	۸۳۱۹۴	۲۳۷۱۲	۹۲۶	۶۰۳۸	۴۲۳۶	۱۳۱۵۲	۳۵۱۳۰
..... خوانسار	۱۸۸۵۵	۳۹۲۹	۵۰	۱۱۲۷	۷۳۰	۱۰۴۳۳	۲۵۸۶
..... سمیرم	۶۱۱۶۷	۷۷۸۶	۱۷۳	۲۱۰۳	۱۵۶۹	۴۳۳۷۲	۶۱۶۴
..... سمیرم سفلی	۲۳۷۶۶	۲۷۴۷	۴	۵۰۸	۲۹۹	۲۰۲۰۸	۰
..... شاهین شهر و میمه	۹۴۹۶۸	۱۹۰۹۴	۳۶۹	۳۸۳۳	۲۰۸۹	۵۷۷۷۱	۱۱۸۱۲
..... شهرضا	۵۲۷۶۳	۱۴۶۵۵	۵۲۱	۳۰۲۶	۱۴۵۰	۱۷۲۸۳	۱۵۸۲۸
..... فریدن	۷۳۸۱۰	۹۱۶۱	۱۸	۲۹۵۶	۸۵۶	۶۰۸۱۹	۰
..... فریدونشهر	۳۹۲۸۹	۴۵۱۹	۹	۱۴۱	۴۷۴	۳۴۱۴۶	۰
..... فلاورجان	۱۰۷۸۰۶	۲۰۰۴۰	۵۰۸	۴۹۲۰	۱۸۶۵	۶۴۰۸۹	۱۶۳۸۴
..... کاشان	۸۴۸۳۹	۲۷۰۹۳	۱۷۲۷	۵۷۰۸	۱۹۶۵	۲۱۶۷۰	۲۶۶۷۶
..... گلپایگان	۳۹۹۱۲	۱۰۱۳۹	۷۴	۱۴۰۲	۱۴۹۷	۲۰۶۴۱	۶۱۵۹
..... لنجان	۹۹۴۵۱	۴۴۴۰۸	۱۸۶	۲۱۳۲	۲۲۰۲	۴۰۷۴۰	۹۷۸۳
..... مبارکه	۴۸۹۵۰	۱۳۵۰۹	۱۵۴	۲۲۳۹	۱۲۶۶	۲۶۴۳۷	۵۳۴۵
..... نایین	۲۳۰۱۰	۶۵۲۵	۳۴	۷۳۶	۱۲۵۱	۱۲۵۰۶	۱۹۵۸
..... نجف آباد	۹۱۲۰۸	۲۸۸۴۵	۶۹۴	۷۱۱۴	۲۹۹۱	۲۵۰۹۹	۲۶۴۶۵
..... نطنز	۱۸۵۳۲	۶۴۲۵	۱۵	۳۰۶	۷۹۹	۱۰۹۸۷	۰

مأخذ- اداره‌ی کل خدمات درمانی.