


# فصل پانزدهم

## آموزش



## مقدمه

آمارهای ارائه شده در این فصل، در مورد وضعیت سواد در سرشماری‌های انجام شده، آموزش رسمی در سطوح عمومی و عالی، مبارزه با بی‌سوادی بزرگسالان و آموزش فنی و حرفه‌ای غیررسمی است. آموزش رسمی در کشور به دو بخش عمومی و عالی تقسیم می‌شود:

آموزش عمومی شامل دوره‌های ابتدایی، راهنمایی، متوسطه عمومی و فنی و حرفه‌ای می‌باشد و مسئولیت اجرای آن با وزارت آموزش و پرورش است.

فارغ‌التحصیلان دبیرستان‌ها، پس از اخذ مدرک دیپلم و گذراندن دوره پیش‌دانشگاهی و موفقیت در آزمون ورودی دانشگاه‌ها، تحصیلات عالی را آغاز می‌کنند که شامل سطوح کاردانی، کارشناسی، کارشناسی ارشد و دکترای حرفه‌ای و تخصصی است.

شایان ذکر است علاوه بر دانشگاه‌ها و مراکز آموزش عالی وابسته به وزارت علوم، تحقیقات و فناوری، دانشگاه آزاد اسلامی نیز به طور مستقل به پذیرش دانشجو و ارائه خدمات آموزشی در سطوح عالی اقدام می‌کند.

از سال ۱۳۴۳ تاکنون آمار مربوط به دانش‌آموزان توسط وزارت آموزش و پرورش انتشار می‌یابد. فعالیت‌های مربوط به سوادآموزی بزرگسالان نیز که از سال ۱۳۴۳ آغاز شده بود پس از پیروزی انقلاب اسلامی توسط سازمان نهضت سوادآموزی که در سال ۱۳۵۸ تأسیس گردید ادامه یافت.

این سازمان از بدو تأسیس آمار فعالیت‌های خود را به طور منظم جمع‌آوری و ارائه می‌نماید. آمار مربوط به آموزش عالی کشور نیز در حال حاضر توسط وزارت علوم، تحقیقات و فناوری و دانشگاه آزاد اسلامی تهیه و ارائه می‌شود. اطلاعات تهیه شده توسط وزارت علوم، تحقیقات و فناوری،

بیشتر و در سرشماری‌های عمومی سال‌های ۱۳۵۵، ۱۳۶۵، ۱۳۷۵ و ۱۳۸۵ از افراد ۶ ساله و بیشتر سؤال شده است.

**نقاط شهری، نقاط روستایی و جمعیت ساکن:** رجوع کنید به تعاریف و مفاهیم فصل ۲- جمعیت.

**کارکنان آموزشی، دفتری و اداری (شاغل در وزارت آموزش و پرورش):** کارکنان آموزشی شامل معلم، مدیر-معلم و معلم ورزش است و کارکنان دفتری و اداری شامل متصدی آزمایشگاه و کارگاه، مراقب بهداشت، مربی پرورشی، مدیر، ناظم یا معاون، کتابدار، کارمند اداری و دفتردار می‌باشد.

**تحصیل:** منظور از تحصیل اشتغال به تحصیل طبق برنامه‌های رسمی آموزشی ایران یا کشورهای خارجی است. بنابراین، آموزش در دوره‌های آموزشی غیررسمی (مانند آموزش زبان در آموزشگاه‌های خصوصی یا نزد معلم خصوصی) تحصیل به حساب نیامده است.

**آموزش استثنایی:** مخصوص آن دسته از اطفال و نوجوانانی است که دارای عقب‌ماندگی ذهنی و یا جسمی، معلولیت و اختلال در یادگیری بوده و یا ناسازگار باشند و شامل دوره آمادگی، ابتدایی، راهنمایی تحصیلی، آموزش متوسطه و آموزش فنی و حرفه‌ای می‌باشد.

**دوره‌ی ابتدایی:** دوره‌ی ابتدایی ۵ سال است و دانش آموز در آغاز تحصیل (اول مهر ماه) باید ۶ سال تمام داشته باشد. به دانش آموز در صورت موفقیت در پایان دوره، گواهی پایان تعلیمات دوره ابتدایی داده می‌شود و اجازه می‌یابد که در دوره راهنمایی ثبت نام کند.

**دوره‌ی راهنمایی تحصیلی:** دوره‌ی راهنمایی تحصیلی ۳ سال است و دانش آموز در این دوره، علاوه بر علمی که پیش نیاز دوره‌ی متوسطه است، سایر دروس را نیز آموزش می‌بیند. بر اساس معدل‌گیری دروس خاص در طول سه سال تحصیلی، دانش آموز به یکی از دو دوره‌ی تحصیلی (فنی و حرفه‌ای یا خدمات) و (آموزش نظری) هدایت می‌شود و تعرفه نامه‌ی ثبت نام در یکی از رشته‌های تحصیلی که امتیاز لازم را در مورد آن کسب کرده است،

تمامی مراکز آموزش عالی تحت پوشش این وزارتخانه و یا وابسته به وزارتخانه‌ها، سازمان‌ها یا نهادهایی مانند وزارت آموزش و پرورش، وزارت بهداشت، درمان و آموزش پزشکی، وزارت نفت، سازمان تربیت بدنی و ... را در برمی‌گیرد که مدرک اعطایی توسط آنان، مورد تأیید وزارت علوم، تحقیقات و فناوری است. اطلاعات مربوط به دانشگاه آزاد اسلامی نیز توسط این دانشگاه به طور جداگانه، جمع‌آوری و ارائه می‌شود.

علاوه بر این ارائه آمار مربوط به سازمان آموزش فنی و حرفه‌ای کشور از سال ۱۳۷۵، در این فصل آغاز شده است. این سازمان در سال ۱۳۵۹ با ادغام صندوق‌های کارآموزی، مراکز تعلیمات حرفه‌ای و کانون‌های کارآموزی که در گذشته عهده‌دار آموزش‌های فنی و حرفه‌ای کشور بودند، بوجود آمد و فعالیت‌های خود را تحت پوشش وزارت کار و امور اجتماعی آغاز نمود.

مرکز آمار ایران نیز با انجام سرشماری عمومی نفوس و مسکن که هر ده سال یکبار صورت می‌گیرد، با گردآوری اطلاعات کلی مانند وضع سواد و دوره‌های تحصیلی، میزان باسوادی و تغییرات آن را ارائه می‌نماید.

در این فصل، مرکز آمار ایران (بخشی از نتایج سرشماری عمومی نفوس و مسکن سال ۱۳۸۵)، آموزش و پرورش استان، نهضت سوادآموزی، مراکز آموزش عالی استان (دانشگاه‌های سراسری، دانشگاه‌های آزاد و دانشگاه پیام نور)، موسسه پژوهش و برنامه‌ریزی آموزش عالی، اداره کل فن‌آوری اطلاعات و ارتباطات دانشگاه آزاد اسلامی سازمان مرکزی و سازمان آموزش فنی و حرفه‌ای اطلاعات مربوطه را ارائه داده‌اند.

### تعاریف و مفاهیم

**باسواد:** کسانی که می‌توانند به فارسی و یا به هر زبان دیگری متن ساده‌ای را بخوانند و بنویسند خواه مدرک رسمی داشته یا نداشته باشند، باسواد تلقی می‌شوند. همه‌ی محصلان از جمله نوآموزان سال اول ابتدایی و سوادآموزان نهضت سوادآموزی نیز باسواد به حساب می‌آیند. وضعیت سواد در سرشماری عمومی سال ۱۳۴۵ از افراد ۷ ساله و

مانند دانش آموزان پایه پنجم ابتدایی آموزش و پرورش تحصیل می‌کنند و می‌توانند با شرکت در امتحانات نهایی این وزارتخانه به مقاطع بالاتر تحصیلی ارتقاء یابند.

**سوادآموز بزرگسال:** به فردی اطلاق می‌شود که با بیش از ۱۰ سال سن، از تحصیل در نظام آموزشی رسمی کشور بازمانده باشد و در کلاس‌های بزرگسالان نهضت سوادآموزی ثبت نام کند.

**سوادآموز قبول شده:** به سوادآموزی که در امتحانات پایان دوره موفق به کسب نمرات قبولی گردیده، سوادآموز قبول شده در امتحان گفته می‌شود.

**دوره‌ی تربیت معلم:** دوره‌ی تربیت معلم ۲ سال است و کسانی که دارای مدرک دیپلم هستند و دوره‌ی ۲ ساله‌ی تربیت معلم را در این مراکز به پایان رسانند به اخذ مدرک کاردانی در رشته‌ی مربوط نایل می‌شوند.

**دانشگاه:** به موسسه‌ی آموزش عالی گفته می‌شود که حداقل از سه دانشکده یا دو دانشکده و دو آموزشکده تشکیل شده باشد. وجه تمایز دانشگاه از سایر مراکز آموزش عالی، فعالیت در دوره‌های کارشناسی ارشد و دکترا است. دانشگاه‌ها با توجه به نوع و زمینه‌های فعالیت خود به سه گروه تقسیم می‌شوند: دانشگاه جامع، دانشگاه تخصصی و دانشگاه علمی - کاربردی.

**مرکز آموزش عالی:** سازمانی است که از بین دارندگان دیپلم متوسطه یا بالاتر دانشجو می‌پذیرد و به فارغ التحصیلان خود مدرک کاردانی یا بالاتر می‌دهد.

**آموزش دیدگان (کارآموزان) سازمان آموزش فنی و حرفه‌ای کشور:** افرادی هستند که برای فرا گرفتن حرفه‌ای خاص، بازآموزی یا ارتقای مهارت برای مدت معینی در مراکز آموزشی این سازمان، آموزش می‌بینند.

**مرکز آموزش ثابت در سازمان آموزش فنی و حرفه‌ای کشور:** محلی دولتی، متشکل از حداقل ۵ کارگاه آموزشی است که دارای هویتی قانونمند می‌باشد و ساختار آن مورد تصویب سازمان مدیریت و برنامه‌ریزی کشور قرار گرفته است.

دریافت می‌کند. در پایان این دوره سه ساله، به دانش آموز، در صورت موفقیت، مدرک پایان دوره‌ی عمومی (راهنمایی تحصیلی) داده می‌شود.

**دوره‌ی متوسطه‌ی عمومی:** دوره‌ی جدید متوسطه‌ی عمومی از سال تحصیلی ۷۲-۱۳۷۱ ایجاد گردید و دانش آموزان دوره متوسطه به تدریج بر اساس این نظام شروع به تحصیل نمودند. در حال حاضر کل دانش آموزان دوره متوسطه بر اساس نظام جدید به تحصیل اشتغال دارند. از این رو، از درج جداول مربوط به دانش آموزان دوره نظام قدیم متوسطه صرف نظر گردیده است مدت دوره نظام جدید متوسطه ۳ سال می‌باشد که پایه اول آن برای همه رشته‌ها و گرایش‌ها عمومی بوده و در سال دوم دانش آموزان به رشته‌های نظری (ریاضی فیزیک و علوم تجربی و علوم انسانی) و فنی و حرفه‌ای و کار و دانش تقسیم می‌شوند و پس از طی دوره دو ساله به اخذ دیپلم متوسطه نائل می‌گردند.

**دوره‌ی پیش‌دانشگاهی:** مدت این دوره یک سال می‌باشد و دانش آموزان پس از گذراندن دوره‌ی متوسطه می‌توانند در یکی از گرایش‌های علوم ریاضی، علوم تجربی و علوم انسانی این دوره را به پایان برسانند و در آزمون سراسری ورود به دانشگاه‌ها شرکت کنند.

**دوره‌ی عمومی شبانه (بزرگسالان):** سطح تحصیلات در این دوره مطابق دوره راهنمایی تحصیلی در کلاس‌های روزانه بوده و مدت آن ۳ سال است.

**دوره‌ی تکمیلی شبانه (بزرگسالان):** تحصیلات در این دوره مشابه دوره متوسطه عمومی یا متوسطه فنی و حرفه‌ای بوده و مدت آن ۴ سال است.

**دوره‌های سازمان نهضت سوادآموزی:** دوره‌های این سازمان شامل دوره‌ی مقدماتی، دوره‌ی تکمیلی، دوره‌ی پایانی و دوره‌ی پنجم می‌باشد. در دوره‌های مقدماتی، تکمیلی و پایانی به سوادآموزان، خواندن و نوشتن کلمات و متون ساده فارسی و نیز انجام محاسبات ریاضی تعلیم داده می‌شود. پس از پایان دوره‌های فوق سوادآموزان برای شرکت در دوره‌ی پنجم آماده می‌شوند. در دوره‌ی پنجم سوادآموزان

۱-۱۵- تعداد باسوادان بر حسب جنس در نقاط شهری و روستایی

زن	مرد	مرد و زن	شرح
<b>کل استان</b>			
۱۰۳۸۹۵	۲۹۳۱۵۵	۳۹۷۰۵۰	آبان ۱۳۴۵ .....
۲۹۸۳۳۰	۵۳۹۸۴۸	۸۳۸۱۷۸	آبان ۱۳۵۵ .....
۷۸۵۶۱۶	۱۰۶۱۵۹۶	۱۸۴۷۲۱۲	مهر ۱۳۶۵ .....
۱۱۰۸۶۷۶	۱۳۶۸۰۸۱	۲۴۷۶۷۵۷	مهر ۱۳۷۰ <sup>(۱)</sup> .....
۱۳۷۴۶۳۶	۱۵۸۲۴۳۳	۲۹۵۷۰۶۹	آبان ۱۳۷۵ <sup>(۱)</sup> .....
۱۷۱۸۰۵۰	۱۹۴۱۰۷۷	۳۶۵۹۱۲۷	آبان ۱۳۸۵ <sup>(۱)</sup> .....
<b>نقاط شهری</b>			
۸۶۱۰۹	۱۸۴۸۲۵	۲۷۰۹۳۴	آبان ۱۳۴۵ .....
۲۳۷۳۴۵	۳۸۲۷۰۵	۶۲۰۰۵۰	آبان ۱۳۵۵ .....
۵۵۵۰۸۹	۷۱۷۹۶۹	۱۲۷۳۰۵۸	مهر ۱۳۶۵ .....
۷۷۸۱۶۱	۹۴۲۵۳۲	۱۷۲۰۶۹۳	مهر ۱۳۷۰ .....
۱۰۵۹۳۷۰	۱۲۰۴۳۷۹	۲۲۶۳۷۴۹	آبان ۱۳۷۵ .....
۱۴۶۹۷۲۹	۱۶۳۹۵۱۵	۳۱۰۹۲۴۴	آبان ۱۳۸۵ .....
<b>نقاط روستایی</b>			
۱۷۷۸۶	۱۰۸۳۳۰	۱۲۶۱۱۶	آبان ۱۳۴۵ .....
۶۰۹۸۵	۱۵۷۱۴۳	۲۱۸۱۲۸	آبان ۱۳۵۵ .....
۲۳۰۵۲۷	۳۴۳۶۲۷	۵۷۴۱۵۴	مهر ۱۳۶۵ .....
۳۲۷۱۸۸	۴۱۹۷۰۴	۷۴۶۸۹۲	مهر ۱۳۷۰ .....
۳۱۵۲۱۹	۳۷۷۹۳۸	۶۹۳۱۵۷	آبان ۱۳۷۵ .....
۲۴۸۰۳۷	۳۰۱۲۰۸	۵۴۹۲۴۵	آبان ۱۳۸۵ .....

(۱) اختلاف ارقام کل استان با سرجمع نقاط شهری و روستایی، به علت منظور شدن جمعیت باسواد غیرساکن در جمعیت کل استان است.

مأخذ- اداره کل آمار عمومی.

- مرکز آمار ایران.

۲-۱۵- جمعیت ۶ ساله و بیشتر و تعداد باسوادان بر حسب جنس و سن

مهر ۱۳۶۵		آبان ۱۳۵۵		آبان ۱۳۴۵ <sup>(۱)</sup>		جنس و گروه سنی
باسوادان	جمعیت	باسوادان	جمعیت	باسوادان	جمعیت	
۱۸۴۷۲۱۲	۲۶۰۳۹۶۸	۸۳۸۱۷۸	۱۵۸۱۵۴۳۵	۳۹۷۰۵۰	۱۲۸۱۷۸۹۴	مرد و زن .....
۳۴۸۳۶۱	۳۷۰۶۰۳	۱۹۰۰۸۳	۲۳۷۷۹۹	۷۰۰۴۸	۱۵۵۸۹۰	۶-۹ ساله .....
۳۷۰۸۲۰	۳۹۰۵۳۴	۲۱۱۱۷۱	۲۵۹۰۳۶	۱۲۰۶۸۴	۲۱۶۰۹۹	۱۰-۱۴ ساله .....
۳۱۷۱۸۱	۳۵۶۰۷۴	۱۴۲۶۷۷	۲۰۹۹۶۹	۶۲۷۱۰	۱۴۵۸۹۴	۱۵-۱۹ ساله .....
۲۴۰۵۴۲	۲۹۵۹۵۴	۹۰۹۸۷	۱۶۴۲۵۲	۳۳۶۱۱	۱۰۵۹۸۸	۲۰-۲۴ ساله .....
۱۸۱۳۴۷	۲۴۵۲۲۶	۵۷۶۹۱	۱۲۲۲۳۸	۲۴۲۶۶	۹۹۱۹۰	۲۵-۲۹ ساله .....
۱۳۰۱۸۱	۱۹۷۸۸۳	۳۹۹۶۳	۹۹۵۵۶	۱۹۸۹۹	۱۰۴۳۷۳	۳۰-۳۴ ساله .....
۷۸۷۹۴	۱۴۱۸۵۴	۲۸۶۹۹	۹۰۱۱۳	۱۶۱۵۸	۸۶۲۵۱	۳۵-۳۹ ساله .....
۵۲۹۲۳	۱۱۲۵۱۷	۲۲۶۸۱	۹۱۶۱۸	۱۵۹۵۰	۹۰۳۱۸	۴۰-۴۴ ساله .....
۳۸۲۰۳	۱۰۵۳۳۵	۱۶۴۸۴	۷۴۲۲۶	۱۰۰۲۱	۵۸۰۴۰	۴۵-۴۹ ساله .....
۲۹۸۸۸	۱۰۴۵۵۶	۱۵۲۷۳	۷۶۱۹۷	۷۰۶۴	۵۷۱۷۱	۵۰-۵۴ ساله .....
۲۱۷۰۵	۸۷۷۶۵	۸۴۹۹	۴۴۰۰۲	۳۶۶۸	۳۲۸۱۲	۵۵-۵۹ ساله .....
۱۸۳۰۰	۷۹۵۱۴	۵۳۵۴	۳۷۷۸۶	۵۲۳۱	۵۲۸۱۲	۶۰-۶۴ ساله .....
۱۸۴۷۳	۱۱۵۱۵۸	۸۶۱۶	۷۸۶۴۳	۷۷۴۰	۸۳۰۵۶	۶۵ ساله و بیشتر .....
۴۹۴	۹۹۵	.	.	.	.	نامشخص .....
۱۰۶۱۵۹۶	۱۳۵۱۸۰۴	۵۳۹۸۴۸	۸۲۳۰۴۴	۲۹۳۱۵۵	۶۵۳۸۲۰	مرد .....
۱۸۰۹۸۷	۱۹۰۱۵۰	۱۱۰۸۳۸	۱۲۵۰۹۷	۴۷۴۹۲	۸۰۹۱۷	۶-۹ ساله .....
۱۹۶۲۶۱	۲۰۳۴۷۶	۱۲۸۶۸۶	۱۳۹۶۶۱	۸۴۴۴۹	۱۱۵۰۲۲	۱۰-۱۴ ساله .....
۱۷۲۵۷۸	۱۸۷۵۵۷	۸۸۰۰۶	۱۰۶۵۱۴	۴۴۵۵۰	۷۳۲۵۴	۱۵-۱۹ ساله .....
۱۳۶۲۱۸	۱۵۴۵۹۱	۵۸۰۰۸	۸۱۸۹۴	۲۴۳۹۱	۴۷۵۸۰	۲۰-۲۴ ساله .....
۱۰۶۶۵۰	۱۲۶۸۵۹	۳۹۳۳۲	۶۱۳۳۸	۱۹۰۵۲	۴۸۷۵۵	۲۵-۲۹ ساله .....
۸۱۷۶۵	۱۰۳۸۹۶	۲۹۱۲۴	۵۰۵۸۹	۱۶۲۹۹	۵۲۷۷۴	۳۰-۳۴ ساله .....
۵۱۸۰۸	۷۲۵۲۲	۲۲۰۱۴	۴۶۷۸۳	۱۳۱۰۷	۴۲۹۲۴	۳۵-۳۹ ساله .....
۳۶۸۱۴	۵۷۴۴۳	۱۸۳۹۶	۵۰۰۷۱	۱۳۶۹۵	۴۷۸۸۰	۴۰-۴۴ ساله .....
۲۸۰۷۴	۵۵۰۳۴	۱۳۲۷۴	۳۷۷۴۹	۸۷۳۲	۳۱۶۸۲	۴۵-۴۹ ساله .....
۲۳۰۲۱	۵۶۱۶۷	۱۲۸۱۳	۴۰۰۷۰	۶۱۹۵	۲۷۵۳۳	۵۰-۵۴ ساله .....
۱۶۹۰۴	۴۴۱۰۸	۷۲۶۷	۲۴۴۸۴	۳۲۵۰	۱۵۹۸۱	۵۵-۵۹ ساله .....
۱۵۰۷۳	۴۲۷۰۸	۴۶۴۱	۱۹۴۲۶	۴۷۸۹	۲۶۲۱۸	۶۰-۶۴ ساله .....
۱۵۱۲۵	۵۶۶۶۹	۷۴۴۹	۳۹۴۶۸	۷۱۵۴	۴۳۳۰۰	۶۵ ساله و بیشتر .....
۳۱۸	۶۲۴	.	.	.	.	نامشخص .....
۷۸۵۶۱۶	۱۲۵۲۱۶۴	۲۹۸۳۳۰	۷۶۲۳۹۱	۱۰۳۸۹۵	۶۳۴۰۷۴	زن .....
۱۶۷۳۷۴	۱۸۰۴۵۳	۷۹۲۴۵	۱۱۲۷۰۲	۲۲۵۵۶	۷۴۹۷۳	۶-۹ ساله .....
۱۷۴۵۵۹	۱۸۷۰۵۸	۸۲۴۸۵	۱۱۹۳۷۵	۳۶۲۳۵	۱۰۱۰۷۷	۱۰-۱۴ ساله .....
۱۴۴۶۰۳	۱۶۸۵۱۷	۵۴۶۷۱	۱۰۳۴۵۵	۱۸۱۶۰	۷۲۶۴۰	۱۵-۱۹ ساله .....
۱۰۴۳۲۴	۱۴۱۳۶۳	۳۲۹۷۹	۸۲۳۵۸	۹۲۲۰	۵۸۴۰۸	۲۰-۲۴ ساله .....
۷۴۶۹۷	۱۱۸۳۶۷	۱۸۳۵۹	۶۰۹۰۰	۵۲۱۴	۵۰۴۳۵	۲۵-۲۹ ساله .....
۴۸۴۱۶	۹۳۹۸۷	۱۰۸۳۹	۴۸۹۶۷	۳۶۰۰	۵۱۵۹۹	۳۰-۳۴ ساله .....
۲۶۹۸۶	۶۹۳۳۲	۶۶۸۵	۴۳۳۳۰	۳۰۵۱	۴۳۳۲۷	۳۵-۳۹ ساله .....
۱۶۱۰۹	۵۵۰۷۴	۴۲۸۵	۴۱۵۴۷	۲۲۵۵	۴۲۴۳۸	۴۰-۴۴ ساله .....
۱۰۱۲۹	۵۰۳۰۱	۳۲۱۰	۳۶۴۷۷	۱۲۸۹	۲۶۳۵۸	۴۵-۴۹ ساله .....
۶۸۶۷	۴۸۳۸۹	۲۴۶۰	۳۶۱۲۷	۸۶۹	۲۹۶۳۸	۵۰-۵۴ ساله .....
۴۸۰۱	۴۳۶۵۷	۱۲۳۲	۱۹۵۱۸	۴۱۸	۱۶۸۳۱	۵۵-۵۹ ساله .....
۳۲۲۷	۳۶۸۰۶	۷۱۳	۱۸۳۶۰	۴۴۲	۲۶۵۹۴	۶۰-۶۴ ساله .....
۳۳۴۸	۵۸۴۸۹	۱۱۶۷	۳۹۲۷۵	۵۸۶	۳۹۷۵۶	۶۵ ساله و بیشتر .....
۱۷۶	۳۷۱	.	.	.	.	نامشخص .....



۱۵-۲- جمعیت ۶ ساله و بیشتر و تعداد باسوادان بر حسب جنس و سن (دنباله)

آبان ۱۳۸۵		آبان ۱۳۷۵		مهر ۱۳۷۰		جنس و گروه سنی
باسوادان	جمعیت	باسوادان	جمعیت	باسوادان	جمعیت	
۳۶۵۹۱۲۷	۴۱۸۰۳۹۲	۲۹۵۷۰۶۹	۳۴۹۲۳۳۵	۲۴۷۶۷۵۷	۳۰۷۴۲۷۲	مرد و زن
۲۳۵۸۸۸	۲۵۶۰۶۹	۴۰۰۸۰۶	۴۱۸۵۳۳	۴۴۶۰۲۱	۴۶۲۴۴۱	۶-۹ ساله
۳۶۴۹۹۳	۳۷۲۲۴۸	۵۸۲۴۸۷	۵۸۹۷۶۸	۴۷۷۴۵۲	۴۸۷۴۳۴	۱۰-۱۴ ساله
۵۲۶۳۶۷	۵۳۷۱۶۳	۴۵۹۰۲۵	۴۶۷۹۶۱	۳۷۷۳۰۹	۳۹۳۴۴۳	۱۵-۱۹ ساله
۵۸۶۳۳۹	۶۰۰۳۸۲	۳۴۲۳۰۹	۳۵۵۴۳۱	۳۱۲۸۱۱	۳۴۱۶۸۲	۲۰-۲۴ ساله
۴۶۱۶۸۲	۴۷۵۹۷۷	۳۰۴۹۳۷	۳۲۴۵۶۵	۲۴۱۳۹۹	۲۷۸۸۱۵	۲۵-۲۹ ساله
۳۵۶۱۶۹	۳۷۲۶۴۷	۲۵۰۷۴۷	۲۷۸۹۶۰	۱۹۲۰۳۱	۲۳۷۴۰۸	۳۰-۳۴ ساله
۳۱۳۴۰۳	۳۳۷۶۵۸	۲۰۳۷۱۴	۲۴۰۴۹۷	۱۴۳۵۱۷	۱۹۵۴۳۰	۳۵-۳۹ ساله
۲۵۳۱۵۸	۲۸۸۷۵۲	۱۵۰۱۱۴	۱۹۴۵۴۱	۸۸۵۳۰	۱۳۸۵۷۲	۴۰-۴۴ ساله
۱۹۸۹۱۵	۲۴۱۹۲۱	۹۱۸۵۰	۱۳۸۲۸۱	۵۹۲۲۹	۱۰۸۷۰۹	۴۵-۴۹ ساله
۱۴۲۸۸۹	۱۹۴۶۴۳	۵۹۰۱۴	۱۰۷۵۰۷	۴۵۱۶۲	۱۰۶۶۳۹	۵۰-۵۴ ساله
۸۴۲۸۹	۱۳۲۹۰۶	۳۹۶۶۴	۹۳۲۳۵	۳۲۹۶۸	۹۵۱۲۶	۵۵-۵۹ ساله
۵۳۷۰۷	۱۰۶۶۴۳	۲۹۱۲۲	۹۳۴۸۶	۲۴۷۰۷	۸۶۴۰۴	۶۰-۶۴ ساله
۸۱۳۲۸	۲۶۳۵۶۳	۴۲۲۸۶	۱۸۸۲۸۷	۳۳۰۳۴	۱۳۹۱۱۵	۶۵ ساله و بیشتر
.	.	۹۹۴	۱۲۸۳	۱۵۸۷	۳۰۵۴	نامشخص
۱۹۴۱۰۷۷	۲۱۴۰۸۸۷	۱۵۸۲۴۳۳	۱۷۹۳۰۰۳	۱۳۶۸۰۸۱	۱۶۰۱۷۷۹	مرد
۱۲۰۲۹۶	۱۳۰۵۱۵	۲۰۴۶۴۱	۲۱۳۶۳۷	۲۲۸۸۲۴	۲۳۶۷۰۳	۶-۹ ساله
۱۸۷۱۲۰	۱۹۱۰۴۰	۲۹۸۲۳۴	۳۰۱۹۸۰	۲۴۷۴۰۶	۲۵۱۷۴۴	۱۰-۱۴ ساله
۲۶۷۸۱۰	۲۷۴۱۷۶	۲۳۳۱۷۷	۲۳۷۹۴۱	۱۹۹۰۵۳	۲۰۵۸۸۹	۱۵-۱۹ ساله
۲۹۵۱۳۱	۳۰۳۱۶۱	۱۷۲۹۴۴	۱۷۹۱۵۸	۱۶۸۳۱۵	۱۷۸۲۶۷	۲۰-۲۴ ساله
۲۳۶۳۶۱	۲۴۳۱۵۳	۱۶۰۴۴۵	۱۶۸۳۵۱	۱۳۱۹۳۳	۱۴۳۸۰۹	۲۵-۲۹ ساله
۱۸۵۸۹۱	۱۹۲۸۲۲	۱۳۴۱۸۸	۱۴۴۲۳۷	۱۰۸۶۷۱	۱۲۲۸۳۴	۳۰-۳۴ ساله
۱۶۶۲۸۶	۱۷۵۰۴۸	۱۱۱۵۹۲	۱۲۳۷۲۶	۸۶۶۳۴	۱۰۲۹۵۸	۳۵-۳۹ ساله
۱۳۷۴۱۹	۱۴۹۰۴۳	۸۷۶۴۰	۱۰۲۲۱۲	۵۶۱۱۷	۷۲۰۳۷	۴۰-۴۴ ساله
۱۱۰۷۱۴	۱۲۴۰۸۹	۵۶۰۰۲	۷۰۳۲۸	۳۸۹۱۷	۵۵۳۷۴	۴۵-۴۹ ساله
۸۴۶۹۳	۱۰۰۲۶۴	۳۸۶۱۹	۵۴۴۱۵	۳۱۶۸۲	۵۵۹۲۸	۵۰-۵۴ ساله
۵۲۶۴۳	۶۷۳۲۲	۲۸۳۶۸	۴۹۴۴۲	۲۴۶۰۱	۵۲۲۹۰	۵۵-۵۹ ساله
۳۶۰۷۸	۵۳۱۶۳	۲۲۲۶۹	۵۰۹۶۱	۱۸۷۲۶	۴۵۴۲۸	۶۰-۶۴ ساله
۶۰۶۳۵	۱۳۷۰۹۱	۳۳۴۲۳	۹۵۵۸۲	۲۶۳۰۱	۷۶۸۳۹	۶۵ ساله و بیشتر
.	.	۸۹۱	۱۰۳۳	۹۰۱	۱۶۷۹	نامشخص
۱۷۱۸۰۵۰	۲۰۳۹۵۰۵	۱۳۷۴۶۳۶	۱۶۹۹۳۳۲	۱۱۰۸۶۷۶	۱۴۷۲۴۹۳	زن
۱۱۵۵۹۲	۱۲۵۵۵۴	۱۹۶۱۶۵	۲۰۴۸۹۶	۲۱۷۱۹۷	۲۲۵۷۳۸	۶-۹ ساله
۱۷۷۸۷۳	۱۸۱۲۰۸	۲۸۴۲۵۳	۲۸۷۷۸۸	۲۳۰۰۴۶	۲۳۵۶۹۰	۱۰-۱۴ ساله
۲۵۸۵۵۷	۲۶۲۹۸۷	۲۲۵۸۴۸	۲۳۰۰۲۰	۱۷۸۲۵۶	۱۸۷۵۵۴	۱۵-۱۹ ساله
۲۹۱۲۰۸	۲۹۷۲۲۱	۱۶۹۳۶۵	۱۷۶۲۷۳	۱۴۵۴۹۶	۱۶۳۴۱۵	۲۰-۲۴ ساله
۲۲۵۳۲۱	۲۳۲۸۲۴	۱۴۴۴۹۲	۱۵۶۲۱۴	۱۰۹۴۶۶	۱۳۵۰۰۶	۲۵-۲۹ ساله
۱۷۰۲۷۸	۱۷۹۸۲۵	۱۱۶۵۵۹	۱۳۴۷۲۳	۸۳۳۶۰	۱۱۴۵۷۴	۳۰-۳۴ ساله
۱۴۷۱۱۷	۱۶۲۶۱۰	۹۲۱۲۲	۱۱۶۷۷۱	۵۶۸۸۳	۹۲۴۷۲	۳۵-۳۹ ساله
۱۱۵۷۳۹	۱۳۹۷۰۹	۶۲۴۷۴	۹۳۳۲۹	۳۲۴۱۳	۶۶۵۳۵	۴۰-۴۴ ساله
۸۸۲۰۱	۱۱۷۸۳۲	۳۵۸۴۸	۶۷۹۵۳	۲۰۳۱۲	۵۳۳۳۵	۴۵-۴۹ ساله
۵۸۱۹۶	۹۴۳۷۹	۲۰۳۹۵	۵۳۰۹۲	۱۳۴۸۰	۵۰۷۱۱	۵۰-۵۴ ساله
۳۱۶۴۶	۶۵۵۸۴	۱۱۲۹۶	۴۳۷۹۳	۸۳۶۷	۴۲۸۳۶	۵۵-۵۹ ساله
۱۷۶۲۹	۵۳۳۰۰	۶۸۵۳	۴۲۵۲۵	۵۹۸۱	۴۰۹۷۶	۶۰-۶۴ ساله
۲۰۶۹۳	۱۲۶۴۷۲	۸۸۶۳	۹۲۷۰۵	۶۷۳۳	۶۲۲۷۶	۶۵ ساله و بیشتر
.	.	۱۰۳	۲۵۰	۶۸۶	۱۳۷۵	نامشخص

(۱) در سرشماری سال ۱۳۴۵، افراد ۷ ساله و بیشتر در مورد وضعیت سواد، مورد پرسش قرار گرفته‌اند.

مأخذ- مرکز آمار ایران.

۱۵-۳- باسوادانی که در حال حاضر تحصیل نمی کنند بر حسب جنس و دوره تحصیلی در نقاط شهری و روستایی آبان ۱۳۸۵

شرح	جمع	ابتدایی <sup>(۱)</sup>	راهنمایی	متوسطه			
				جمع	نظام شش ساله	نظام چهارساله	
						نظری	فنی و حرفه‌ای
<b>کل استان</b>							
مرد و زن	۲۵۴۹۶۷۴	۶۲۴۴۳۳	۵۹۱۳۷۸	۸۰۲۰۴۶	۵۳۵۵۹	۳۰۰۳۵۹	۲۶۲۷۱۳
مرد	۱۳۹۲۹۱۳	۳۲۷۶۱۶	۳۶۶۳۲۶	۴۳۵۸۹۳	۳۴۳۵۹	۱۶۷۱۱۴	۱۳۸۲۳۲
زن	۱۱۵۶۷۶۱	۲۹۶۸۱۷	۲۲۵۰۵۲	۳۶۶۱۵۳	۱۹۲۰۰	۱۳۳۲۴۵	۱۲۴۴۸۱
<b>شهری</b>							
مرد و زن	۲۱۵۸۸۸۴	۴۸۸۰۶۸	۴۸۴۶۷۹	۷۱۲۲۳۱	۵۲۰۱۷	۲۷۹۳۴۹	۲۴۴۰۰۳
مرد	۱۱۷۱۴۱۹	۲۵۶۹۰۰	۲۹۷۴۸۱	۳۸۲۰۴۷	۳۳۱۸۹	۱۵۲۵۷۵	۱۲۵۷۱۶
زن	۹۸۷۴۶۵	۲۳۱۱۶۸	۱۸۷۱۹۸	۳۳۰۱۸۴	۱۸۸۲۸	۱۲۶۷۷۴	۱۱۸۲۸۷
<b>روستایی</b>							
مرد و زن	۳۹۰۷۹۰	۱۳۶۳۶۵	۱۰۶۶۹۹	۸۹۸۱۵	۱۵۴۲	۲۱۰۱۰	۱۸۷۱۰
مرد	۲۲۱۴۹۴	۷۰۷۱۶	۶۸۸۴۵	۵۳۸۴۶	۱۱۷۰	۱۴۵۳۹	۱۲۵۱۶
زن	۱۶۹۲۹۶	۶۵۶۴۹	۳۷۸۵۴	۳۵۹۶۹	۳۷۲	۶۴۷۱	۶۱۹۴

شرح	متوسطه							سایر، دوره تحصیلی نامشخص و اظهار نشده
	جمع	نظری	عمومی	فنی و حرفه‌ای	کار دانش	اظهار نشده	نظام آموزشی اظهار نشده	
<b>کل استان</b>								
مرد و زن	۴۴۷۷۴۷	۳۰۹۲۴	۲۳۷۶۱۵	۱۱۳۸۷۹	۶۴۸۳۸	۴۹۱	۳۸۱	۱۰۸۶۲۶
مرد	۲۳۴۱۹۸	۲۰۶۸۸	۱۰۱۹۱۶	۷۹۱۷۷	۳۲۱۰۴	۳۱۳	۲۲۲	۲۹۵۹۷
زن	۲۱۳۵۴۹	۱۰۲۳۶	۱۳۵۶۹۹	۳۴۷۰۲	۳۲۷۳۴	۱۷۸	۱۵۹	۷۹۰۲۹
<b>شهری</b>								
مرد و زن	۳۸۰۵۳۰	۲۴۵۶۳	۱۹۷۷۲۹	۱۰۱۰۴۳	۵۶۷۳۸	۴۵۷	۳۳۵	۸۲۳۶۱
مرد	۱۹۶۰۷۲	۱۶۴۲۱	۸۲۶۰۸	۶۹۱۴۲	۲۷۶۱۷	۲۸۴	۲۱۱	۲۱۹۵۱
زن	۱۸۴۴۵۸	۸۱۴۲	۱۱۵۱۲۱	۳۱۹۰۱	۲۹۱۲۱	۱۷۳	۱۲۴	۶۰۴۱۰
<b>روستایی</b>								
مرد و زن	۶۷۲۱۷	۶۳۶۱	۳۹۸۸۶	۱۲۸۳۶	۸۱۰۰	۳۴	۴۶	۲۶۲۶۵
مرد	۳۸۱۲۶	۴۲۶۷	۱۹۳۰۸	۱۰۰۳۵	۴۴۸۷	۲۹	۱۱	۷۶۴۶
زن	۲۹۰۹۱	۲۰۹۴	۲۰۵۷۸	۲۸۰۱	۳۶۱۳	۵	۳۵	۱۸۶۱۹

(۱) شامل دوره‌های سوادآموزی خردسالان و نهضت سوادآموزی می باشد.

مأخذ - مرکز آمار ایران.



۱۵-۴- تعداد باسوادان در جمعیت ۶ ساله و بیشتر ساکن در نقاط شهری و روستایی برحسب جنس و شهرستان آبان ۱۳۸۵

باسوادان <sup>(۱)</sup>			جمعیت ۶ ساله و بیشتر			شهرستان
زن	مرد	مرد و زن	زن	مرد	مرد و زن	
۱۷۱۸۰۵۰	۱۹۶۱۰۷۷	۳۶۵۹۱۲۷	۲۰۳۹۵۰۵	۲۱۴۰۸۸۷	۴۱۸۰۳۹۲	کل استان .....
۳۲۳۲۲	۳۶۴۴۳	۶۸۷۶۵	۴۰۲۳۰	۴۱۷۷۴	۸۲۰۰۴	آران و بیدگل .....
۱۴۸۵۳	۱۷۳۴۲	۳۲۱۹۵	۲۰۴۹۴	۲۰۸۵۵	۴۱۳۴۹	اردستان .....
۷۸۰۳۶۲	۸۶۵۰۲۸	۱۶۴۵۳۹۰	۸۹۱۱۳۸	۹۳۶۳۵۱	۱۸۲۷۴۸۹	اصفهان .....
۱۰۶۲۲۱	۱۱۸۸۱۳	۲۲۵۰۳۴	۱۲۴۶۳۷	۱۳۱۴۸۷	۲۵۶۱۲۴	برخوار و میمه .....
۲۳۲۷۲	۲۶۰۴۹	۴۹۳۲۱	۲۹۴۴۸	۲۹۵۷۸	۵۹۰۲۶	تیران و کرون .....
۱۱۴۷۱	۱۳۰۲۱	۲۴۴۹۲	۱۵۹۷۶	۱۵۶۴۹	۳۱۶۲۵	چادگان .....
۱۰۴۵۵۰	۱۲۲۵۲۸	۲۲۷۰۷۸	۱۲۵۰۰۱	۱۳۶۲۴۶	۲۶۱۲۴۷	خمینی شهر .....
۱۱۴۶۵	۱۲۹۲۱	۲۴۳۸۶	۱۵۳۰۴	۱۵۱۱۸	۳۰۴۲۲	خوانسار .....
۲۴۴۹۲	۲۸۷۹۱	۵۳۲۸۳	۳۳۳۵۸	۳۳۴۹۱	۶۶۸۴۹	سمیرم .....
۱۲۲۳۶	۱۴۲۳۱	۲۶۴۶۷	۱۶۰۴۶	۱۶۲۶۶	۳۲۳۱۲	سمیرم سفلی .....
۵۱۱۲۰	۶۲۵۸۰	۱۱۳۷۰۰	۶۳۴۹۲	۶۸۹۲۸	۱۳۲۴۲۰	شهرضا .....
۲۹۰۲۲	۳۲۵۷۸	۶۱۶۰۰	۳۹۱۲۵	۳۸۲۷۸	۷۷۴۰۳	فریدن .....
۱۳۱۰۹	۱۴۷۶۴	۲۷۸۷۳	۱۸۳۷۰	۱۷۴۴۴	۳۵۸۱۴	فریدونشهر .....
۸۱۵۴۹	۹۵۹۶۶	۱۷۷۵۱۵	۱۰۱۳۴۴	۱۰۹۷۰۱	۲۱۱۰۴۵	فلاورجان .....
۱۱۱۴۹۳	۱۲۷۶۵۸	۲۳۹۱۵۱	۱۳۵۴۴۸	۱۴۲۰۴۱	۲۷۷۴۸۹	کاشان .....
۳۰۰۱۱	۳۴۹۵۶	۶۴۹۶۷	۳۸۳۶۲	۳۹۵۳۶	۷۷۸۹۸	گلپایگان .....
۸۷۲۰۳	۹۸۳۹۰	۱۸۵۵۹۳	۱۰۱۰۷۴	۱۰۶۰۵۸	۲۰۷۱۳۲	لنجان .....
۴۹۲۵۹	۵۸۳۷۴	۱۰۷۶۳۳	۵۸۸۸۴	۶۴۲۸۰	۱۲۳۱۶۴	مبارکه .....
۲۰۲۰۳	۲۳۰۳۷	۴۳۲۴۰	۲۵۶۷۰	۲۵۷۲۱	۵۱۳۹۱	نابین .....
۱۰۹۲۴۳	۱۲۰۰۶۰	۲۲۹۳۰۳	۱۲۶۱۹۲	۱۳۱۲۰۵	۲۵۷۳۹۷	نجف آباد .....
۱۴۵۹۴	۱۷۵۴۷	۳۲۱۴۱	۱۹۹۱۲	۲۰۸۸۰	۴۰۷۹۲	نطنز .....



۴-۱۵-تعداد باسوادان در جمعیت ۶ ساله و بیشتر ساکن در نقاط شهری و روستایی برحسب جنس و شهرستان آبان ۱۳۸۵ (دنباله)

باسوادان ساکن در نقاط روستایی			باسوادان ساکن در نقاط شهری			شهرستان
زن	مرد	مرد و زن	زن	مرد	مرد و زن	
۲۴۸۰۳۷	۳۰۱۲۰۸	۵۴۹۲۴۵	۱۴۶۹۷۲۹	۱۶۳۹۵۱۵	۳۱۰۹۲۴۴	کل استان.....
۴۶۶۱	۵۷۸۴	۱۰۴۴۵	۲۷۶۶۱	۳۰۶۵۸	۵۸۳۱۹	آران و بیدگل.....
۴۷۵۹	۶۰۷۱	۱۰۸۳۰	۱۰۰۹۴	۱۱۲۷۱	۲۱۳۶۵	اردستان.....
۶۴۹۱۵	۷۸۸۴۳	۱۴۳۷۵۸	۷۱۵۴۴۷	۷۸۶۱۸۵	۱۵۰۱۶۳۲	اصفهان.....
۱۲۰۳۹	۱۵۱۷۳	۲۷۲۱۲	۹۴۱۸۲	۱۰۳۶۴۰	۱۹۷۸۲۲	برخوار و میمه.....
۱۴۵۲۰	۱۶۱۹۶	۳۰۷۱۶	۸۷۵۱	۹۸۴۶	۱۸۵۹۷	تیران و کرون.....
۶۸۴۸	۸۰۱۰	۱۴۸۵۸	۴۶۱۷	۵۰۰۴	۹۶۲۱	چادگان.....
۳۴۶۸	۴۱۲۰	۷۵۸۸	۱۰۱۰۸۲	۱۱۸۴۰۸	۲۱۹۴۹۰	خمینی شهر.....
۳۳۲۰	۳۹۹۲	۷۳۱۲	۸۱۴۵	۸۹۲۹	۱۷۰۷۴	خوانسار.....
۱۱۵۱۹	۱۳۰۱۵	۲۴۵۳۴	۱۲۷۶۴	۱۵۵۳۷	۲۸۳۰۱	سمیرم.....
۶۲۴۲	۷۲۶۳	۱۳۵۰۵	۵۹۹۴	۶۹۶۸	۱۲۹۶۲	سمیرم سفلی.....
۸۰۱۹	۱۲۷۵۱	۲۰۷۷۰	۴۳۰۷۷	۴۹۷۹۴	۹۲۸۷۱	شهرضا.....
۱۴۴۴۸	۱۶۶۳۶	۳۱۰۸۴	۱۴۵۳۱	۱۵۸۷۸	۳۰۴۰۹	فریدن.....
۶۲۲۷	۷۱۶۷	۱۳۳۹۴	۶۸۸۱	۷۵۹۶	۱۴۴۷۷	فریدونشهر.....
۳۰۵۰۸	۳۶۰۰۰	۶۶۵۰۸	۵۱۰۴۱	۵۹۹۶۶	۱۱۱۰۰۷	فلورجان.....
۹۱۴۲	۱۱۳۲۲	۲۰۴۶۴	۱۰۲۳۵۱	۱۱۶۳۳۶	۲۱۸۶۸۷	کاشان.....
۵۵۴۰	۷۱۱۲	۱۲۶۵۲	۲۴۴۷۱	۲۷۸۴۴	۵۲۳۱۵	گلپایگان.....
۱۲۳۲۶	۱۴۸۶۴	۲۷۱۹۰	۷۴۸۷۷	۸۳۵۲۶	۱۵۸۴۰۳	لنجان.....
۹۲۲۶	۱۲۷۲۹	۲۱۹۵۵	۴۰۰۳۳	۴۵۶۴۵	۸۵۶۷۸	مبارکه.....
۵۸۸۰	۷۰۱۸	۱۲۸۹۸	۱۴۳۲۳	۱۶۰۱۹	۳۰۳۴۲	نایین.....
۱۰۱۳۲	۱۱۸۳۵	۲۱۹۶۷	۹۹۱۱۱	۱۰۸۲۲۵	۲۰۷۳۳۶	نجف آباد.....
۴۲۹۸	۵۲۰۷	۹۶۰۵	۱۰۲۹۶	۱۲۲۴۰	۲۲۵۳۶	نطنز.....

(۱) تعداد جمعیت باسواد غیرساکن، در جمع منظور شده است.

مأخذ- مرکز آمار ایران.

۱۵-۵- برآورد دانش آموختگان دانشگاه‌ها و مؤسسات آموزش عالی برحسب جنس، سن و آخرین مدرک تحصیلی آبان ۱۳۸۵

جنس و سن	جمع	فوق دیپلم	لیسانس	فوق لیسانس <sup>(۱)</sup>	دکتر و فوق دکتر	اظهار نشده
مرد و زن	۳۲۴۳۲۹	۱۰۶۸۰۴	۱۹۰۳۴۷	۲۲۱۷۹	۴۷۹۹	۲۰۰
۱۶ ساله و کمتر	.	.	.	.	.	.
۱۷-۱۹ ساله	۹۷۸	۷۳۷	۲۴۱	.	.	.
۲۰-۲۴ ساله	۴۴۱۱۳	۲۳۷۲۷	۱۹۹۱۹	۴۳۶	۶	۲۵
۲۵-۲۹ ساله	۸۰۱۸۹	۲۳۵۷۴	۵۲۲۷۴	۴۰۵۲	۲۳۶	۵۳
۳۰-۳۴ ساله	۵۹۹۸۱	۱۳۳۰۷	۴۲۲۶۵	۳۹۷۵	۴۲۵	۹
۳۵-۳۹ ساله	۴۵۱۴۲	۱۰۸۹۴	۲۸۴۴۷	۴۷۰۲	۱۰۸۶	۱۳
۴۰-۴۴ ساله	۳۰۳۳۰	۹۲۸۵	۱۶۹۷۵	۲۹۰۵	۱۱۶۱	۴
۴۵-۴۹ ساله	۲۴۰۲۳	۹۷۸۰	۱۱۸۲۰	۱۸۳۵	۵۶۴	۲۴
۵۰-۵۴ ساله	۱۷۹۱۵	۸۰۷۶	۷۹۴۷	۱۴۲۴	۴۶۸	.
۵۵-۵۹ ساله	۹۹۰۶	۳۹۰۱	۴۵۹۲	۱۱۰۳	۳۱۰	.
۶۰-۶۴ ساله	۶۴۰۴	۲۰۵۳	۳۳۰۶	۹۰۱	۱۴۴	.
۶۵-۶۹ ساله	۳۰۹۲	۹۳۸	۱۳۷۴	۵۲۱	۲۵۶	۳
۷۰-۷۴ ساله	۱۲۷۲	۳۶۸	۶۱۷	۱۵۸	۷۳	۵۶
۷۵ ساله و بیشتر	۹۸۴	۱۶۴	۵۷۰	۱۶۷	۷۰	۱۳
مرد	۱۸۲۵۵۴	۶۲۸۳۰	۹۹۷۳۶	۱۶۱۸۴	۳۶۵۰	۱۵۴
۱۶ ساله و کمتر	.	.	.	.	.	.
۱۷-۱۹ ساله	۳۵۷	۳۰۲	۵۵	.	.	.
۲۰-۲۴ ساله	۱۷۷۷۲	۱۱۱۲۸	۶۳۸۳	۲۳۶	.	۲۵
۲۵-۲۹ ساله	۳۴۵۶۸	۱۲۲۶۵	۱۹۷۸۲	۲۳۴۸	۱۴۴	۲۹
۳۰-۳۴ ساله	۳۲۴۰۳	۷۷۹۸	۲۱۸۷۹	۲۵۱۰	۲۱۶	.
۳۵-۳۹ ساله	۲۸۰۳۰	۷۰۸۷	۱۶۷۳۴	۳۴۴۱	۷۶۸	.
۴۰-۴۴ ساله	۲۰۰۷۰	۶۱۰۵	۱۱۰۰۴	۲۱۶۷	۷۹۰	۴
۴۵-۴۹ ساله	۱۷۵۶۴	۶۸۳۱	۸۶۳۸	۱۵۵۸	۵۱۳	۲۴
۵۰-۵۴ ساله	۱۳۶۶۳	۵۶۴۸	۶۴۱۸	۱۲۳۱	۳۶۶	.
۵۵-۵۹ ساله	۷۷۵۴	۲۶۳۴	۳۷۸۱	۱۰۲۹	۳۱۰	.
۶۰-۶۴ ساله	۵۲۹۸	۱۶۶۴	۲۶۴۵	۸۴۵	۱۴۴	.
۶۵-۶۹ ساله	۲۹۱۸	۸۴۴	۱۳۲۱	۴۹۴	۲۵۶	۳
۷۰-۷۴ ساله	۱۲۵۶	۳۶۰	۶۰۹	۱۵۸	۷۳	۵۶
۷۵ ساله و بیشتر	۹۰۱	۱۶۴	۴۸۷	۱۶۷	۷۰	۱۳
زن	۱۴۱۷۷۵	۴۳۹۷۴	۹۰۶۱۱	۵۹۹۵	۱۱۴۹	۴۶
۱۶ ساله و کمتر	.	.	.	.	.	.
۱۷-۱۹ ساله	۶۲۱	۴۳۵	۱۸۶	.	.	.
۲۰-۲۴ ساله	۲۶۳۴۱	۱۲۵۹۹	۱۳۵۳۶	۲۰۰	۶	.
۲۵-۲۹ ساله	۴۵۶۲۱	۱۱۳۰۹	۳۲۴۹۲	۱۷۰۴	۹۲	۲۴
۳۰-۳۴ ساله	۲۷۵۷۸	۵۵۰۹	۲۰۳۸۶	۱۴۶۵	۲۰۹	۹
۳۵-۳۹ ساله	۱۷۱۱۲	۳۸۰۷	۱۱۷۱۳	۱۲۶۱	۳۱۸	۱۳
۴۰-۴۴ ساله	۱۰۲۶۰	۳۱۸۰	۵۹۷۱	۷۳۸	۳۷۱	.
۴۵-۴۹ ساله	۶۴۵۹	۲۹۴۹	۳۱۸۲	۲۷۷	۵۱	.
۵۰-۵۴ ساله	۴۲۵۲	۲۴۲۸	۱۵۲۹	۱۹۳	۱۰۲	.
۵۵-۵۹ ساله	۲۱۵۲	۱۲۶۷	۸۱۱	۷۴	.	.
۶۰-۶۴ ساله	۱۱۰۶	۳۸۹	۶۶۱	۵۶	.	.
۶۵-۶۹ ساله	۱۷۴	۹۴	۵۳	۲۷	.	.
۷۰-۷۴ ساله	۱۶	۸	۸	.	.	.
۷۵ ساله و بیشتر	۸۳	.	۸۳	.	.	.

(۱) شامل دکترای حرفه‌ای نیز می‌باشد.

۶-۱۵- برآورد دانش‌آموختگان دانشگاه‌ها و مؤسسات آموزش عالی برحسب جنس، گروه‌های عمده

رشته تحصیلی و آخرین مدرک تحصیلی آبان ۱۳۸۵

جنس و گروه‌های عمده رشته تحصیلی	جمع	فوق‌دیپلم	لیسانس	فوق‌لیسانس <sup>(۱)</sup>	دکتر و فوق‌دکتر	اظهار نشده
مرد و زن .....	۳۲۴۳۲۹	۱۰۶۸۰۴	۱۹۰۳۴۷	۲۲۱۷۹	۴۷۹۹	۲۰۰
علوم تربیتی .....	۲۳۶۰۴	۱۰۱۵۸	۱۳۰۲۴	۳۹۳	۲۹	۰
علوم انسانی و هنر .....	۵۶۸۴۸	۱۵۴۳۹	۳۸۰۰۲	۲۵۵۶	۶۸۵	۱۶۶
علوم اجتماعی، بازرگانی و حقوق .....	۶۸۱۹۴	۱۴۰۰۹	۴۹۰۶۰	۴۷۴۰	۳۶۰	۲۵
علوم، ریاضیات و محاسبات .....	۳۲۹۶۴	۴۶۱۲	۲۵۴۲۰	۲۴۵۶	۴۷۶	۰
مهندسی، تولید و ساخت .....	۸۱۹۱۵	۴۰۱۱۶	۳۶۸۴۹	۴۴۹۳	۴۵۷	۰
کشاورزی و دامپزشکی .....	۱۰۴۶۸	۲۵۰۹	۶۸۸۷	۸۲۹	۲۴۳	۰
بهداشت و رفاه (بهبودی) .....	۲۹۴۸۶	۸۷۳۸	۱۲۴۳۳	۵۸۶۲	۲۴۴۴	۹
خدمات .....	۸۴۶۱	۳۶۹۷	۴۳۸۸	۳۲۲	۵۴	۰
نامشخص و اظهار نشده .....	۱۲۳۸۹	۷۵۲۶	۴۲۸۴	۵۲۸	۵۱	۰
مرد .....	۱۸۲۵۵۴	۶۲۸۳۰	۹۹۷۳۶	۱۶۱۸۴	۳۶۵۰	۱۵۴
علوم تربیتی .....	۸۵۰۰	۳۹۱۲	۴۳۹۵	۱۶۴	۲۹	۰
علوم انسانی و هنر .....	۲۰۷۹۹	۵۳۶۹	۱۳۳۵۱	۱۵۶۸	۴۸۶	۱۲۵
علوم اجتماعی، بازرگانی و حقوق .....	۴۰۳۵۶	۸۲۶۶	۲۷۹۳۹	۳۷۹۱	۳۳۵	۲۵
علوم، ریاضیات و محاسبات .....	۱۵۰۸۰	۲۶۹۶	۱۰۴۱۸	۱۵۵۵	۴۱۱	۰
مهندسی، تولید و ساخت .....	۶۸۶۱۱	۳۲۸۷۱	۳۱۱۰۸	۴۱۷۵	۴۵۷	۰
کشاورزی و دامپزشکی .....	۸۵۶۳	۲۲۳۱	۵۳۴۶	۷۴۳	۲۴۳	۰
بهداشت و رفاه (بهبودی) .....	۱۰۲۵۷	۲۲۰۸	۲۸۲۲	۳۵۶۹	۱۶۵۴	۴
خدمات .....	۴۵۵۴	۱۸۰۲	۲۴۵۲	۲۶۵	۳۵	۰
نامشخص و اظهار نشده .....	۵۸۳۴	۳۴۷۵	۲۰۰۵	۳۵۴	۰	۰
زن .....	۱۴۱۷۷۵	۴۳۹۷۴	۹۰۶۱۱	۵۹۹۵	۱۱۴۹	۴۶
علوم تربیتی .....	۱۵۱۰۴	۶۲۴۶	۸۶۲۹	۲۲۹	۰	۰
علوم انسانی و هنر .....	۳۶۰۴۹	۱۰۰۷۰	۲۴۷۵۱	۹۸۸	۱۹۹	۴۱
علوم اجتماعی، بازرگانی و حقوق .....	۲۷۸۳۸	۵۷۴۳	۲۱۱۲۱	۹۴۹	۲۵	۰
علوم، ریاضیات و محاسبات .....	۱۷۸۸۴	۱۹۱۶	۱۵۰۰۲	۹۰۱	۶۵	۰
مهندسی، تولید و ساخت .....	۱۳۳۰۴	۷۲۴۵	۵۷۴۱	۳۱۸	۰	۰
کشاورزی و دامپزشکی .....	۱۹۰۵	۲۷۸	۱۵۴۱	۸۶	۰	۰
بهداشت و رفاه (بهبودی) .....	۱۹۲۲۹	۶۵۳۰	۹۶۱۱	۲۲۹۳	۷۹۰	۵
خدمات .....	۳۹۰۷	۱۸۹۵	۱۹۳۶	۵۷	۱۹	۰
نامشخص و اظهار نشده .....	۶۵۵۵	۴۰۵۱	۲۲۷۹	۱۷۴	۵۱	۰

(۱) شامل دکترای حرفه‌ای نیز می‌باشد.

مأخذ- مرکز آمار ایران.

۱۵-۷- خانوارهای معمولی برحسب جنس سرپرست خانوار و تعداد افراد، تعداد افراد باسواد و تعداد افراد بی‌سواد در نقاط شهری و روستایی آبان ۱۳۸۵

کل استان											جنس و تعداد افراد
بی‌سواد					باسواد					جمع	
۴ نفر و بیشتر	۳ نفر	۲ نفر	۱ نفر	ندارد	۴ نفر و بیشتر	۳ نفر	۲ نفر	۱ نفر	ندارد		
۶۲۰۲	۱۰۹۴۹	۱۱۶۰۲۴	۲۱۶۰۶۶	۸۶۷۱۹۴	۴۳۵۴۵۳	۲۴۸۸۱۷	۳۵۱۷۴۹	۸۷۶۲۲	۹۲۷۹۴	۱۲۱۶۴۳۵	مردوزن
.	.	.	۴۸۶۹۶	۲۵۷۰۳	.	.	.	۲۵۷۰۳	۴۸۶۹۶	۷۴۳۹۹	۱ نفر ...
.	.	۳۶۳۳۸	۳۲۳۵۸	۱۳۴۸۰۵	.	.	۱۳۳۱۷۸	۳۳۹۱۸	۳۶۴۰۵	۲۰۳۵۰۱	۲ نفر ...
.	۲۰۰۵	۱۹۸۶۷	۳۱۸۹۶	۲۴۶۸۲۳	.	۱۰۹۴۰۶	۱۶۶۴۹۵	۲۱۴۹۴	۳۱۹۶	۳۰۰۵۹۱	۳ نفر ...
۴۵۲	۱۸۲۰	۱۹۳۹۷	۳۸۱۲۹	۲۶۴۲۶۶	۱۶۵۳۵۳	۱۰۸۵۴۷	۴۴۷۰۳	۳۸۱۷	۱۶۴۴	۳۲۴۰۶۴	۴ نفر ...
۷۴۳	۲۰۶۴	۱۶۶۱۰	۳۱۴۹۶	۱۳۰۱۶۰	۱۴۸۱۵۱	۲۵۴۹۱	۵۱۰۸	۱۳۱۸	۱۰۰۵	۱۸۱۰۷۳	۵ نفر ...
۱۱۵۲	۱۹۵۴	۱۱۶۵۲	۱۸۹۹۰	۴۵۲۰۰	۷۲۵۵۹	۳۷۸۰	۱۲۸۴	۶۳۱	۶۹۴	۷۸۹۴۸	۶ نفر ...
۱۳۰۳	۱۴۰۹	۶۷۶۰	۸۶۸۵	۱۳۷۲۹	۲۹۵۲۸	۹۸۱	۵۰۸	۳۶۴	۵۰۵	۳۱۸۸۶	۷ نفر ...
۱۰۲۹	۸۱۳	۳۰۷۵	۳۶۶۲	۴۴۴۶	۱۱۹۲۹	۳۵۰	۲۳۵	۱۸۹	۳۲۲	۱۳۰۲۵	۸ نفر ...
۶۶۵	۴۵۴	۱۴۳۷	۱۳۶۶	۱۳۶۲	۴۷۶۳	۱۴۴	۱۲۶	۹۱	۱۶۰	۵۲۸۴	۹ نفر ...
۸۵۸	۴۳۰	۸۸۸	۷۸۸	۷۰۰	۳۱۷۰	۱۱۸	۱۱۲	۹۷	۱۶۷	۳۶۶۴	۱۰ نفر و بیشتر ...
۵۹۷۲	۱۰۴۹۹	۱۱۲۲۵۶	۱۴۹۸۱۸	۸۱۸۷۳۳	۴۲۰۶۲۸	۲۳۲۸۱۱	۳۳۲۹۵۸	۶۱۷۴۸	۴۹۱۳۳	۱۰۹۷۲۷۸	مرد
.	.	.	۷۴۱۷	۱۲۶۵۸	.	.	.	۱۲۶۵۸	۷۴۱۷	۲۰۰۷۵	۱ نفر ...
.	.	۳۶۳۹۲	۲۲۲۶۱	۱۲۲۹۴۵	.	.	۱۲۲۷۸۸	۲۲۴۰۸	۳۴۴۰۲	۱۷۹۵۹۸	۲ نفر ...
.	۱۸۱۸	۱۹۲۱۳	۲۵۵۲۴	۲۳۴۷۷۶	.	۹۸۷۹۳	۱۵۹۱۵۰	۲۰۴۲۴	۲۹۶۴	۲۸۱۳۳۱	۳ نفر ...
۴۰۸	۱۷۱۵	۱۸۹۰۷	۳۳۸۳۰	۲۵۷۴۰۴	۱۵۹۳۶۶	۱۰۳۸۴۷	۴۳۸۱۱	۳۶۶۲	۱۵۷۸	۳۱۲۲۶۴	۴ نفر ...
۶۷۸	۱۹۹۷	۱۶۲۹۷	۲۹۱۵۴	۱۲۷۱۷۱	۱۴۳۱۶۶	۲۴۹۱۱	۴۹۹۷	۱۲۵۷	۹۶۶	۱۷۵۲۹۷	۵ نفر ...
۱۱۱۰	۱۹۱۲	۱۱۴۴۳	۱۷۸۷۳	۴۴۰۸۷	۷۰۱۸۹	۳۶۸۹	۱۲۵۷	۶۱۳	۶۷۷	۷۶۴۲۵	۶ نفر ...
۱۲۷۲	۱۳۹۰	۶۶۷۴	۸۲۴۱	۱۳۳۵۷	۲۸۶۱۹	۹۷۰	۴۹۵	۳۵۶	۴۹۴	۳۰۹۳۴	۷ نفر ...
۱۰۱۰	۸۰۱	۳۰۴۲	۳۴۹۱	۴۳۳۱	۱۱۶۰۲	۳۴۵	۲۲۹	۱۸۵	۳۱۴	۱۲۶۷۵	۸ نفر ...
۶۵۰	۴۴۴	۱۴۱۱	۱۲۹۰	۱۳۲۶	۴۶۱۵	۱۴۱	۱۲۲	۸۹	۱۵۴	۵۱۲۱	۹ نفر ...
۸۴۴	۴۲۲	۸۷۷	۷۳۷	۶۷۸	۳۰۷۱	۱۱۵	۱۰۹	۹۶	۱۶۷	۳۵۵۸	۱۰ نفر و بیشتر ...
۲۳۰	۴۵۰	۳۷۶۸	۶۶۲۴۸	۴۸۴۶۱	۱۴۸۲۵	۱۶۰۰۶	۱۸۷۹۱	۲۵۸۷۴	۴۳۶۶۱	۱۱۹۱۵۷	زن
.	.	.	۴۱۲۷۹	۱۳۰۴۵	.	.	.	۱۳۰۴۵	۴۱۲۷۹	۵۴۳۲۴	۱ نفر ...
.	.	۱۹۴۶	۱۰۰۹۷	۱۱۸۶۰	.	.	۱۰۳۹۰	۱۱۵۱۰	۲۰۰۳	۲۳۹۰۳	۲ نفر ...
.	۱۸۷	۶۵۴	۶۳۷۲	۱۲۰۴۷	.	۱۰۶۱۳	۷۳۴۵	۱۰۷۰	۲۳۲	۱۹۲۶۰	۳ نفر ...
۴۴	۱۰۵	۴۹۰	۴۲۹۹	۶۸۶۲	۵۹۸۷	۴۷۰۰	۸۹۲	۱۵۵	۶۶	۱۱۸۰۰	۴ نفر ...
۶۵	۶۷	۳۱۳	۲۳۴۲	۲۹۸۹	۴۹۸۵	۵۸۰	۱۱۱	۶۱	۳۹	۵۷۷۶	۵ نفر ...
۴۲	۴۲	۲۰۹	۱۱۱۷	۱۱۱۳	۲۳۷۰	۹۱	۲۷	۱۸	۱۷	۲۵۲۳	۶ نفر ...
۳۱	۱۹	۸۶	۴۴۴	۳۷۲	۹۰۹	۱۱	۱۳	۸	۱۱	۹۵۲	۷ نفر ...
۱۹	۱۲	۳۳	۱۷۱	۱۱۵	۳۲۷	۵	۶	۴	۸	۳۵۰	۸ نفر ...
۱۵	۱۰	۲۶	۷۶	۳۶	۱۴۸	۳	۴	۲	۶	۱۶۳	۹ نفر ...
۱۴	۸	۱۱	۵۱	۲۲	۹۹	۳	۳	۱	۰	۱۰۶	۱۰ نفر و بیشتر ...



۷-۱۵- خانوارهای معمولی برحسب جنس سرپرست خانوار و تعداد افراد، تعداد افراد باسواد و تعداد افراد بی‌سواد آبان ۱۳۸۵ (دنباله)

شهری											جنس و تعداد افراد
بی‌سواد					باسواد					جمع	
۴ نفر و بیشتر	۳ نفر	۲ نفر	۱ نفر	ندارد	۴ نفر و بیشتر	۳ نفر	۲ نفر	۱ نفر	ندارد		
۳۹۲۸	۷۳۳۶	۱۱۰۵۷	۱۶۷۰۳۷	۷۶۰۱۷۴	۳۷۳۶۵۱	۲۱۲۴۳۹	۲۹۷۹۹۶	۶۹۶۹۷	۶۵۷۴۹	۱۰۱۹۵۳۲	مرد و زن
.	.	.	۳۶۰۷۳	۲۲۶۸۹	.	.	.	۲۲۶۸۹	۳۶۰۷۳	۵۸۷۶۲	..... ۱ نفر
.	.	۲۴۸۰۸	۲۵۷۳۰	۱۱۸۸۸۴	.	.	۱۱۷۶۴۷	۲۶۹۱۹	۲۴۸۵۶	۱۶۹۴۲۲	..... ۲ نفر
.	۱۳۴۹	۱۴۱۶۰	۲۵۴۵۰	۲۱۵۸۸۶	.	۹۹۰۲۲	۱۴۰۱۹۰	۱۵۴۷۲	۲۱۶۱	۲۵۶۸۴۵	..... ۳ نفر
۲۸۰	۱۲۲۴	۱۳۷۶۹	۲۹۸۶۹	۲۳۳۶۲۹	۱۴۹۵۴۱	۹۰۶۰۴	۳۴۸۴۲	۲۷۱۵	۱۰۶۹	۲۷۸۷۷۱	..... ۴ نفر
۴۷۵	۱۳۷۲	۱۱۶۲۲	۲۴۵۱۳	۱۱۳۷۸۱	۱۲۷۵۲۶	۱۸۹۵۴	۳۶۸۳	۹۸۲	۶۱۸	۱۵۱۷۶۳	..... ۵ نفر
۷۰۰	۱۲۸۲	۸۲۵۱	۱۴۵۴۲	۳۸۵۲۸	۵۸۸۲۹	۲۷۰۳	۹۴۵	۴۳۹	۳۸۷	۶۳۳۰۳	..... ۶ نفر
۸۲۴	۹۴۷	۴۶۸۳	۶۵۰۷	۱۱۴۷۰	۲۲۸۵۴	۷۰۵	۳۵۸	۲۴۶	۲۶۸	۲۴۴۳۱	..... ۷ نفر
۶۶۱	۵۵۰	۲۱۳۲	۲۷۸۱	۳۶۵۲	۹۰۶۰	۲۵۹	۱۷۱	۱۲۶	۱۶۰	۹۷۷۶	..... ۸ نفر
۴۱۶	۳۰۴	۱۰۱۴	۹۹۷	۱۰۸۹	۳۵۰۲	۹۹	۸۴	۵۰	۸۵	۳۸۲۰	..... ۹ نفر
۵۷۲	۳۰۸	۶۱۸	۵۷۵	۵۶۶	۲۳۳۹	۹۳	۷۶	۵۹	۷۲	۲۶۳۹	..... ۱۰ نفر و بیشتر
۳۷۷۸	۷۰۱۴	۷۸۲۳۶	۱۱۶۱۱۶	۷۱۶۰۱۹	۳۶۰۷۷۰	۱۹۸۳۷۴	۲۸۱۶۵۳	۴۷۳۰۸	۳۳۰۵۸	۹۲۱۱۶۳	..... مرد
.	.	.	۵۱۳۳	۱۰۵۸۱	.	.	.	۱۰۵۸۱	۵۱۳۳	۱۵۷۱۴	..... ۱ نفر
.	.	۲۳۳۵۱	۱۷۴۸۰	۱۰۸۰۷۸	.	.	۱۰۷۹۴۳	۱۷۶۰۸	۲۳۳۵۸	۱۴۸۹۰۹	..... ۲ نفر
.	۱۲۲۳	۱۳۶۸۰	۲۰۴۱۴	۲۰۴۹۸۲	.	۸۹۲۶۵	۱۳۴۳۵۳	۱۴۶۷۸	۲۰۰۳	۲۴۰۲۹۹	..... ۳ نفر
۲۵۳	۱۱۴۸	۱۳۴۰۰	۲۶۴۶۹	۲۲۷۴۵۶	۱۴۴۰۸۹	۸۶۸۴۳	۳۴۱۶۱	۲۶۰۶	۱۰۲۷	۲۶۸۷۲۶	..... ۴ نفر
۴۲۹	۱۳۲۴	۱۱۳۸۹	۲۲۶۷۰	۱۱۱۰۹۵	۱۲۳۲۸۲	۱۸۵۰۰	۳۵۹۸	۹۳۶	۵۹۱	۱۴۶۹۰۷	..... ۵ نفر
۶۷۴	۱۲۴۷	۸۰۹۲	۱۳۶۶۳	۳۷۵۴۱	۵۶۸۵۸	۲۶۲۹	۹۲۴	۴۳۰	۳۷۶	۶۱۲۱۷	..... ۶ نفر
۸۰۶	۹۳۲	۴۶۱۰	۶۱۶۹	۱۱۱۳۰	۲۲۰۹۸	۶۹۶	۳۵۳	۲۳۹	۲۶۱	۲۳۶۴۷	..... ۷ نفر
۶۴۸	۵۴۲	۲۱۰۸	۲۶۴۴	۳۵۵۰	۸۷۹۴	۲۵۴	۱۶۵	۱۲۳	۱۵۶	۹۴۹۲	..... ۸ نفر
۴۰۷	۲۹۶	۹۹۵	۹۳۵	۱۰۵۹	۳۳۸۳	۹۷	۸۲	۴۹	۸۱	۳۶۹۲	..... ۹ نفر
۵۶۱	۳۰۲	۶۱۱	۵۳۹	۵۴۷	۲۲۶۶	۹۰	۷۴	۵۸	۷۲	۲۵۶۰	..... ۱۰ نفر و بیشتر
۱۵۰	۳۲۲	۲۸۲۱	۵۰۹۲۱	۴۴۱۵۵	۱۲۸۸۱	۱۴۰۶۵	۱۶۳۴۳	۲۲۳۸۹	۳۲۶۹۱	۹۸۳۶۹	..... زن
.	.	.	۳۰۹۴۰	۱۲۱۰۸	.	.	.	۱۲۱۰۸	۳۰۹۴۰	۴۳۰۴۸	..... ۱ نفر
.	.	۱۴۵۷	۸۲۵۰	۱۰۸۰۶	.	.	۹۷۰۴	۹۳۱۱	۱۴۹۸	۲۰۵۱۳	..... ۲ نفر
.	۱۲۶	۴۸۰	۵۰۳۶	۱۰۹۰۴	.	۹۷۵۷	۵۸۳۷	۷۹۴	۱۵۸	۱۶۵۴۶	..... ۳ نفر
۲۷	۷۶	۳۶۹	۳۴۰۰	۶۱۷۳	۵۴۵۲	۳۷۶۱	۶۸۱	۱۰۹	۴۲	۱۰۰۴۵	..... ۴ نفر
۴۶	۴۸	۲۳۳	۱۸۴۳	۲۶۸۶	۴۲۴۴	۴۵۴	۸۵	۴۶	۲۷	۴۸۵۶	..... ۵ نفر
۲۶	۳۵	۱۵۹	۸۷۹	۹۸۷	۱۹۷۱	۷۴	۲۱	۹	۱۱	۲۰۸۶	..... ۶ نفر
۱۸	۱۵	۷۳	۳۳۸	۳۴۰	۷۵۶	۹	۵	۷	۷	۷۸۴	..... ۷ نفر
۱۳	۸	۲۴	۱۳۷	۱۰۲	۲۶۶	۵	۶	۳	۴	۲۸۴	..... ۸ نفر
۹	۸	۱۹	۶۲	۳۰	۱۱۹	۲	۲	۱	۴	۱۲۸	..... ۹ نفر
۱۱	۶	۷	۳۶	۱۹	۷۳	۳	۲	۱	۰	۷۹	..... ۱۰ نفر و بیشتر



۱۵-۷- خانوارهای معمولی برحسب جنس سرپرست خانوار و تعداد افراد، تعداد افراد باسواد و تعداد افراد بی‌سواد آبان ۱۳۸۵ (دنباله)

روستایی										جمع	جنس و تعداد افراد
بی‌سواد					باسواد						
۴ نفر و بیشتر	۳ نفر	۲ نفر	۱ نفر	ندارد	۴ نفر و بیشتر	۳ نفر	۲ نفر	۱ نفر	ندارد		
۲۲۷۴	۳۶۱۳	۳۴۹۶۷	۴۹۰۲۹	۱۰۷۰۲۰	۶۱۸۰۲	۳۶۳۷۸	۵۳۷۵۳	۱۷۹۲۵	۲۷۰۴۵	۱۹۶۹۰۳	مرد و زن
.	.	.	۱۲۶۲۳	۳۰۱۴	.	.	.	۳۰۱۴	۱۲۶۲۳	۱۵۶۳۷	۱ نفر.....
.	.	۱۱۵۳۰	۶۶۲۸	۱۵۹۲۱	.	.	۱۵۵۳۱	۶۹۹۹	۱۱۵۴۹	۳۴۰۷۹	۲ نفر.....
.	۶۵۶	۵۷۰۷	۶۴۴۶	۳۰۹۳۷	.	۱۰۳۸۴	۲۶۳۰۵	۶۰۲۲	۱۰۳۵	۴۳۷۴۶	۳ نفر.....
۱۷۲	۵۹۶	۵۶۲۸	۸۲۶۰	۳۰۶۳۷	۱۵۸۱۲	۱۷۹۴۳	۹۸۶۱	۱۱۰۲	۵۷۵	۴۵۲۹۳	۴ نفر.....
۲۶۸	۶۹۲	۴۹۸۸	۶۹۸۳	۱۶۳۷۹	۲۰۶۲۵	۶۵۳۷	۱۴۲۵	۳۳۶	۳۸۷	۲۹۳۱۰	۵ نفر.....
۴۵۲	۶۷۲	۳۴۰۱	۴۴۴۸	۶۶۷۲	۱۳۷۳۰	۱۰۷۷	۳۳۹	۱۹۲	۳۰۷	۱۵۶۴۵	۶ نفر.....
۴۷۹	۴۶۲	۲۰۷۷	۲۱۷۸	۲۲۵۹	۶۶۷۴	۲۷۶	۱۵۰	۱۱۸	۲۳۷	۷۴۵۵	۷ نفر.....
۳۶۸	۲۶۳	۹۴۳	۸۸۱	۷۹۴	۲۸۶۹	۹۱	۶۴	۶۳	۱۶۲	۳۲۴۹	۸ نفر.....
۲۴۹	۱۵۰	۴۲۳	۳۶۹	۲۷۳	۱۲۶۱	۴۵	۴۲	۴۱	۷۵	۱۴۶۴	۹ نفر.....
۲۸۶	۱۲۲	۲۷۰	۲۱۳	۱۳۴	۸۳۱	۲۵	۳۶	۳۸	۹۵	۱۰۲۵	۱۰ نفر و بیشتر.....
۲۱۹۴	۳۴۸۵	۳۴۰۲۰	۳۳۷۰۲	۱۰۲۷۱۴	۵۹۸۵۸	۳۴۴۳۷	۵۱۳۰۵	۱۴۴۴۰	۱۶۰۷۵	۱۷۶۱۱۵	مرد.....
.	.	.	۲۲۸۴	۲۰۷۷	.	.	.	۲۰۷۷	۲۲۸۴	۴۳۶۱	۱ نفر.....
.	.	۱۱۰۴۱	۴۷۸۱	۱۴۸۶۷	.	.	۱۴۸۴۵	۴۸۰۰	۱۱۰۴۴	۳۰۶۸۹	۲ نفر.....
.	۵۹۵	۵۵۳۳	۵۱۱۰	۲۹۷۹۴	.	۹۵۲۸	۲۴۷۹۷	۵۷۴۶	۹۶۱	۴۱۰۳۲	۳ نفر.....
۱۵۵	۵۶۷	۵۵۰۷	۷۳۶۱	۲۹۹۴۸	۱۵۲۷۷	۱۷۰۰۴	۹۶۵۰	۱۰۵۶	۵۵۱	۴۳۵۳۸	۴ نفر.....
۲۴۹	۶۷۳	۴۹۰۸	۶۴۸۴	۱۶۰۷۶	۱۹۸۸۴	۶۴۱۱	۱۳۹۹	۳۲۱	۳۷۵	۲۸۳۹۰	۵ نفر.....
۴۳۶	۶۶۵	۳۳۵۱	۴۲۱۰	۶۵۴۶	۱۳۳۳۱	۱۰۶۰	۳۳۳	۱۸۳	۳۰۱	۱۵۲۰۸	۶ نفر.....
۴۶۶	۴۵۸	۲۰۶۴	۲۰۷۲	۲۲۲۷	۶۵۲۱	۲۷۴	۱۴۲	۱۱۷	۲۳۳	۷۲۸۷	۷ نفر.....
۳۶۲	۲۵۹	۹۳۴	۸۴۷	۷۸۱	۲۸۰۸	۹۱	۶۴	۶۲	۱۵۸	۳۱۸۳	۸ نفر.....
۲۴۳	۱۴۸	۴۱۶	۳۵۵	۲۶۷	۱۲۳۲	۴۴	۴۰	۴۰	۷۳	۱۴۲۹	۹ نفر.....
۲۸۳	۱۲۰	۲۶۶	۱۹۸	۱۳۱	۸۰۵	۲۵	۳۵	۳۸	۹۵	۹۹۸	۱۰ نفر و بیشتر.....
۸۰	۱۲۸	۹۴۷	۱۵۳۲۷	۴۳۰۶	۱۹۴۴	۱۹۴۱	۲۴۴۸	۳۴۸۵	۱۰۹۷۰	۲۰۷۸۸	زن.....
.	.	.	۱۰۳۳۹	۹۳۷	.	.	.	۹۳۷	۱۰۳۳۹	۱۱۲۷۶	۱ نفر.....
.	.	۴۸۹	۱۸۴۷	۱۰۵۴	.	.	۶۸۶	۲۱۹۹	۵۰۵	۳۳۹۰	۲ نفر.....
.	۶۱	۱۷۴	۱۳۳۶	۱۱۴۲	.	۸۵۶	۱۵۰۸	۲۷۶	۷۴	۲۷۱۴	۳ نفر.....
۱۷	۲۹	۱۲۱	۸۹۹	۶۸۹	۵۳۵	۹۳۹	۲۱۱	۴۶	۲۴	۱۷۵۵	۴ نفر.....
۱۹	۱۹	۸۰	۴۹۹	۳۰۳	۷۴۱	۱۲۶	۲۶	۱۵	۱۲	۹۲۰	۵ نفر.....
۱۶	۷	۵۰	۲۳۸	۱۲۶	۳۹۹	۱۷	۶	۹	۶	۴۳۷	۶ نفر.....
۱۳	۴	۱۳	۱۰۶	۳۲	۱۵۳	۲	۸	۱	۴	۱۶۸	۷ نفر.....
۶	۴	۹	۳۴	۱۳	۶۱	.	.	۱	۴	۶۶	۸ نفر.....
۶	۲	۷	۱۴	۶	۲۹	۱	۲	۱	۲	۳۵	۹ نفر.....
۳	۲	۴	۱۵	۳	۲۶	.	۱	.	.	۲۷	۱۰ نفر و بیشتر.....

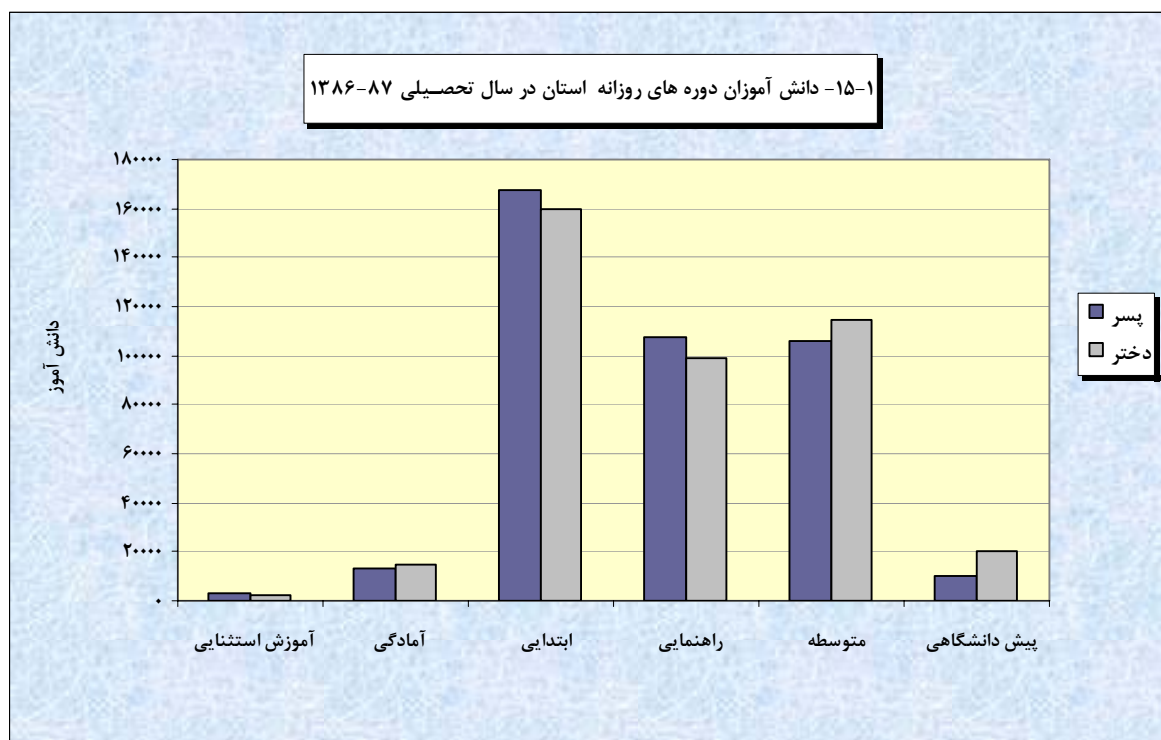
مأخذ - مرکز آمار ایران.

۸-۱۵- دانش آموزان و کارمندان آموزشی، دفتری و اداری<sup>(۱)</sup> کلیه دوره‌های تحصیلی

کارمندان آموزشی، دفتری و اداری			دانش آموزان			سال و دوره‌ی تحصیلی	
آموزشی		کل	دختر	پسر	جمع		
زن	مرد						جمع
۳۱۳۲۲	۲۶۹۵۶	۵۸۲۷۸	۶۹۰۱۹	۵۳۳۷۴۷	۵۴۸۵۹۴	۱۰۸۲۳۴۱	.....۱۳۸۱-۸۲
۲۷۷۴۱	۱۸۹۵۰	۴۶۶۹۱	۶۹۴۱۹	۵۱۴۵۸۸	۵۲۷۲۱۵	۱۰۴۱۸۰۳	.....۱۳۸۲-۸۳
۲۹۸۹۲	۲۳۹۳۵	۵۳۸۲۷	۶۴۵۷۹	۴۷۲۸۴۸	۴۷۱۳۵۲	۹۴۴۲۰۰	.....۱۳۸۳-۸۴
۳۰۸۲۰	۲۲۶۷۵	۵۳۴۹۵	۶۰۲۶۰	۴۵۷۶۶۷	۴۵۳۶۹۸	۹۱۱۳۶۵	.....۱۳۸۴-۸۵
۳۱۴۱۴	۲۲۳۳۳	۵۳۷۴۷	۶۵۳۶۵ <sup>(۲)</sup>	۴۴۷۰۰۹	۴۴۳۳۱۶	۸۹۰۳۲۵	.....۱۳۸۵-۸۶
۳۰۴۰۰	۲۱۳۲۹	۵۱۷۲۹	۶۲۷۸۴ <sup>(۳)</sup>	۴۲۰۳۶۲	۴۱۹۱۲۵	۸۳۹۴۸۷	.....۱۳۸۶-۸۷
۷۲۶	۴۸۲	۱۲۰۸	۱۶۰۳	۲۲۲۵	۳۲۷۶	۵۵۰۱	.....آموزش استثنایی
۲۸۶	۱۸	۳۰۴	۳۱۲	۱۴۵۹۲	۱۳۰۴۰	۲۷۶۳۲	.....آمادگی
۱۱۳۵۸	۶۸۰۵	۱۸۱۶۳	۱۹۴۹۵	۱۵۹۴۴۲	۱۶۷۸۲۹	۳۲۷۲۷۱	.....ابتدایی
۷۴۴۰	۶۵۲۶	۱۳۹۶۶	۱۵۷۶۸	۹۹۱۸۰	۱۰۷۲۸۷	۲۰۶۴۶۷	.....راهنمایی
۹۶۳۲	۷۰۲۳	۱۶۶۵۵	۲۳۹۵۸	۱۱۴۳۱۹	۱۰۶۲۵۹	۲۲۰۵۷۸	.....متوسطه
۹۵۸	۴۷۵	۱۴۳۳	۱۶۴۸	۲۰۱۷۴	۱۰۳۷۲	۳۰۵۴۶	.....پیش‌دانشگاهی
.	.	.	.	۱۹۲۷	۶۵۲	۲۵۷۹	.....عمومی شبانه (راهنمایی)
.	.	.	.	۴۶۷۴	۸۲۹۳	۱۲۹۶۷	.....تکمیلی شبانه (متوسطه)
.	.	.	.	۳۸۲۹	۲۱۱۷	۵۹۴۶	.....پیش‌دانشگاهی شبانه

(۱) کارکنان دوره‌های عمومی، تکمیلی و پیش‌دانشگاهی شبانه از کارکنان دوره‌های روزانه انتخاب می‌شوند و آمار تفکیکی آنها در دسترس نمی‌باشد.

(۲) در سال ۸۶-۱۳۸۵ این رقم شامل کارمندان مراکز تربیت معلم، آموزشکده‌های فنی که در استخدام آموزش و پرورش هستند نیز می‌باشد که در سال ۸۷-۱۳۸۶ منظور نشده است.  
مأخذ- سازمان آموزش و پرورش.



مبنا: جدول ۸-۱۵



۹-۱۵- دانش آموزان و کارمندان آموزشی، دفتری و اداری کلیه دوره‌های تحصیلی برحسب شهرستان  
سال تحصیلی ۸۷-۸۶

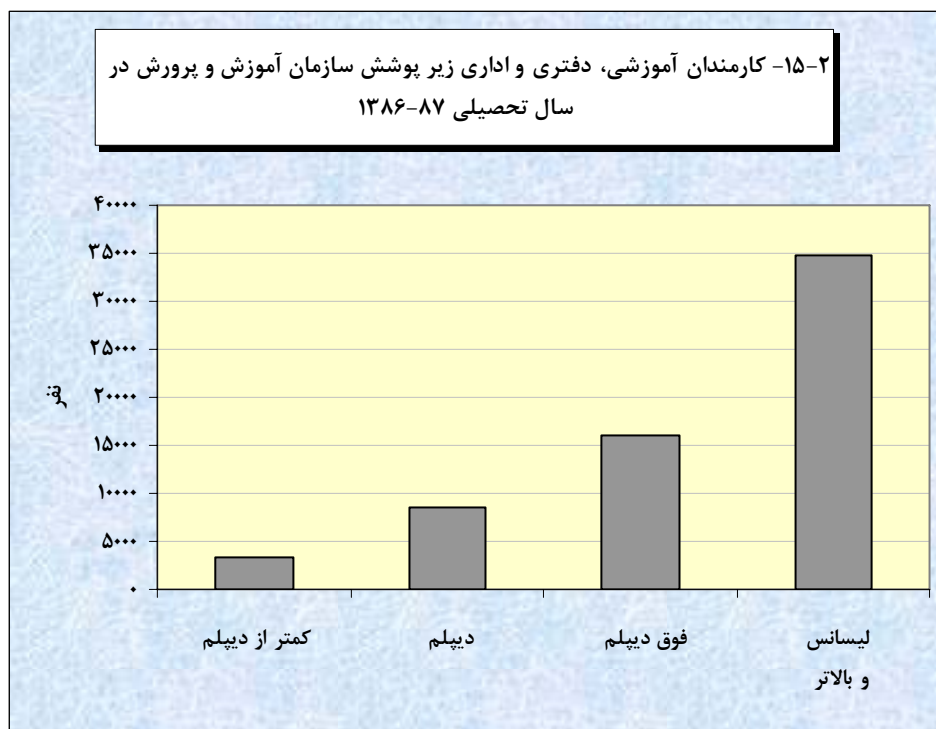
کارمندان آموزشی، دفتری و اداری			دانش آموزان				شهرستان
آموزشی			کل	دختر	پسر	جمع	
زن	مرد	جمع					
۳۰۸۶۸	۲۲۸۱۵	۵۳۶۸۳	۶۳۴۸۱	۴۴۵۳۳۷	۴۳۹۹۹۵	۸۸۵۳۳۲	..... ۱۳۸۴-۸۵
۳۱۴۱۴	۲۲۳۳۳	۵۳۷۴۷	۶۵۳۶۵ <sup>(۱)</sup>	۴۴۷۰۰۹	۴۴۳۳۱۶	۸۹۰۳۲۵	..... ۱۳۸۵-۸۶
<b>۳۰۴۰۰</b>	<b>۲۱۳۳۹</b>	<b>۵۱۷۳۹</b>	<b>۶۲۷۸۴</b>	<b>۴۲۰۳۶۲</b>	<b>۴۱۹۱۲۵</b>	<b>۸۳۹۴۸۷</b>	..... ۱۳۸۶-۸۷
۶۵۹	۶۰۵	۱۲۶۴	۱۵۵۸	۸۰۶۲	۷۷۳۸	۱۵۸۰۰	..... آران و بیدگل
۳۴۸	۳۲۱	۶۶۹	۷۷۹	۳۷۴۲	۳۹۰۱	۷۶۴۳	..... اردستان
۱۲۸۲۸	۷۱۲۰	۱۹۹۴۸	۲۴۹۵۲	۱۸۲۴۴۶	۱۸۲۴۹۳	۳۶۴۹۳۹	..... اصفهان
۷۲۵	۴۴۸	۱۱۷۳	۱۳۹۹	۹۸۵۳	۹۰۹۵	۱۸۹۴۸	..... برخوار
۴۱۸	۴۷۷	۸۹۵	۱۰۴۹	۵۷۱۱	۵۸۱۹	۱۱۵۳۰	..... تیران و کرون
۲۱۱	۲۵۳	۴۶۴	۵۹۶	۳۱۹۰	۳۳۰۷	۶۴۹۷	..... چادگان
۱۸۱۱	۱۲۲۱	۳۰۳۲	۳۵۷۳	۲۵۵۶۸	۲۴۷۱۰	۵۰۲۷۸	..... خمینی شهر
۲۱۳	۲۲۲	۴۳۵	۵۵۱	۲۷۹۲	۲۸۱۱	۵۶۰۳	..... خوانسار
۳۷۵	۵۷۷	۹۵۲	۱۱۵۳	۷۲۲۸	۷۰۳۵	۱۴۲۶۳	..... سمیرم
۲۶۰	۲۶۲	۵۲۲	۶۲۲	۳۱۳۲	۳۰۷۹	۶۲۱۱	..... سمیرم سفلی
۱۱۳۵	۷۰۲	۱۸۳۷	۲۱۸۹	۱۵۴۸۴	۱۵۴۳۲	۳۰۹۱۶	..... شاهین شهر و میمه
۱۰۸۷	۷۷۱	۱۸۵۸	۲۱۳۲	۱۳۲۹۷	۱۳۱۶۶	۲۶۴۶۳	..... شهرضا
۵۴۹	۷۷۴	۱۳۲۳	۱۶۳۰	۸۳۱۶	۸۲۷۱	۱۶۵۸۷	..... فریدن
۲۴۶	۳۶۰	۶۰۶	۷۷۳	۳۶۹۶	۴۲۱۱	۷۹۰۷	..... فریدونشهر
۱۷۹۳	۱۰۶۸	۲۸۶۱	۳۳۴۷	۲۱۳۳۹	۲۰۹۲۵	۴۲۲۶۴	..... فلاورجان
۱۸۱۵	۱۵۷۵	۳۳۹۰	۳۸۹۱	۲۷۰۹۴	۲۶۶۸۰	۵۳۷۷۴	..... کاشان
۵۳۴	۴۵۰	۹۸۴	۱۲۰۹	۷۶۲۵	۸۳۰۶	۱۵۹۳۱	..... گلپایگان
۱۵۹۵	۱۲۸۴	۲۸۷۹	۳۴۵۰	۲۳۱۶۹	۲۳۵۵۹	۴۶۷۲۸	..... لنجان
۸۷۴	۷۱۲	۱۵۸۶	۱۸۰۰	۱۳۱۸۶	۱۲۵۹۸	۲۵۷۸۴	..... مبارکه
۲۹۸	۴۰۱	۶۹۹	۸۶۰	۴۴۹۴	۴۸۳۶	۹۳۳۰	..... نایین
۲۴۱۵	۱۳۶۹	۳۷۸۴	۴۵۷۹	۲۷۴۱۲	۲۷۶۹۳	۵۵۱۰۵	..... نجف آباد
۲۱۱	۳۵۷	۵۶۸	۶۹۲	۳۵۲۶	۳۴۶۰	۶۹۸۶	..... نطنز

(۱) این رقم شامل کارکنان مراکز تربیت معلم، آموزشگاه‌های فنی که در استخدام آموزش و پرورش هستند نیز می‌باشد.  
مأخذ- سازمان آموزش و پرورش.

۱۵-۱۰- کارمندان آموزشی، دفتری و اداری کلیه دوره‌های تحصیلی زیر پوشش سازمان آموزش و پرورش  
برحسب مدرک تحصیلی سال تحصیلی ۸۶-۸۷

کارمندان آموزشی			کل کارمندان	مدرک تحصیلی
زن	مرد	مرد و زن		
۳۰۸۶۸	۲۲۸۱۵	۵۳۶۸۳	۶۷۲۶۳	.....۱۳۸۴-۸۵
۳۱۴۱۴	۲۲۳۳۳	۵۳۷۴۷	۶۵۳۶۵	.....۱۳۸۵-۸۶
۳۰۴۰۰	۲۱۳۲۹	۵۱۷۲۹	۶۲۷۸۴	.....۱۳۸۶-۸۷
۱۸	۲۰	۳۸	۳۲۷۰	.....کمتر از دیپلم
۴۲۲۶	۱۶۹۳	۵۹۱۹	۸۶۱۳	.....دیپلم
۸۳۱۶	۵۷۴۰	۱۴۰۵۶	۱۶۱۴۲	.....فوق دیپلم
۱۷۸۴۰	۱۳۸۷۶	۳۱۷۱۶	۳۴۷۵۹	.....لیسانس و بالاتر

مأخذ- سازمان آموزش و پرورش.



منبع: جدول ۱۵-۱۰

۱۱-۱۵- تعداد آموزشگاه مدارس غیرانتفاعی بر حسب دوره تحصیلی

سال تحصیلی	ابتدایی	راهنمایی	متوسطه	پیش دانشگاهی
..... ۱۳۸۱-۸۲	۲۰۶	۱۹۵	...	...
..... ۱۳۸۲-۸۳	۲۲۱	۱۹۹	...	...
..... ۱۳۸۳-۸۴	۲۳۹	۲۰۹	...	...
..... ۱۳۸۴-۸۵	۲۵۷	۲۰۶	۲۴۱	۱۲۱
..... ۱۳۸۵-۸۶	۲۷۴	۲۰۷	۲۶۰	۱۶۸
..... ۱۳۸۶-۸۷	۲۸۵	۲۰۲	۲۳۶	۱۳۹

مأخذ- سازمان آموزش و پرورش.

۱۲-۱۵- کارمندان آموزشی، دفتری و اداری مدارس غیرانتفاعی بر حسب مدرک تحصیلی

سال تحصیلی	ابتدایی	راهنمایی	متوسطه	پیش دانشگاهی
..... ۱۳۸۰-۸۱	۶۹۰	۲۵۸	...	...
..... ۱۳۸۱-۸۲	۷۱۲	۲۶۳	...	...
..... ۱۳۸۲-۸۳	۷۳۴	۲۸۲	...	...
..... ۱۳۸۳-۸۴	۸۸۳	۳۵۰	...	...
..... ۱۳۸۴-۸۵	۹۷۰	۳۷۸	۳۱۱	۱۴۱
..... ۱۳۸۵-۸۶	۱۰۱۱	۴۳۶	۴۳۰	۱۲
..... ۱۳۸۶-۸۷	۱۰۳۱	۴۲۱	۴۴۹	۱۱

مأخذ- سازمان آموزش و پرورش.

۱۳-۱۵- دانش آموزان مدارس غیرانتفاعی بر حسب مدرک تحصیلی

سال تحصیلی	ابتدایی	راهنمایی	متوسطه	پیش دانشگاهی
..... ۱۳۸۱-۸۲	۲۲۸۱۰	۲۲۶۵۶	...	...
..... ۱۳۸۲-۸۳	۲۴۵۴۰	۲۲۲۲۰	...	...
..... ۱۳۸۳-۸۴	۲۷۵۲۹	۲۳۱۱۱	...	...
..... ۱۳۸۴-۸۵	۳۰۴۶۶	۲۳۲۰۵	۲۳۰۱۳	۴۷۸۹
..... ۱۳۸۵-۸۶	۳۱۶۴۲	۲۱۸۴۹	۲۲۴۸۸	۵۷۹۲
..... ۱۳۸۶-۸۷	۳۳۱۱۹	۲۰۵۴۸	۲۰۹۷۷	۴۸۲۹

مأخذ- سازمان آموزش و پرورش.

۱۴-۱۵- دانش آموزان دوره استثنایی بر حسب دوره‌های آموزشی سال تحصیلی ۱۳۸۶-۸۷

سال و دوره‌ی تحصیلی	دانش آموز
..... ۱۳۸۴-۸۵	۵۲۳۵
..... ۱۳۸۵-۸۶	۵۲۴۵
..... ۱۳۸۶-۸۷	۵۵۰۱
..... آمادگی	۶۴۳
..... ابتدایی	۲۸۱۸
..... مهارت‌های عمومی	۳۲۷
..... راهنمایی	۱۳۲۲
..... متوسطه	۳۹۱

مأخذ- سازمان آموزش و پرورش.

۱۵-۱۵- دانش‌آموزان، کارمندان آموزشی، دفتری و اداری آموزشگاه‌ها و کلاس‌های دوره‌ی آموزش استثنایی

کلاس	آموزشگاه	کارمندان آموزشی، دفتری و اداری		دانش‌آموزان			سال و شهرستان
		آموزشی	کل	دختر	پسر	جمع	
۸۲۷	۱۰۱	۱۱۱۸	۱۴۹۱	۲۵۰۷	۳۶۲۳	۶۱۳۰	.....۱۳۸۰-۸۱
۸۹۵	۱۸۸	۱۲۰۷	۱۵۴۹	۲۲۹۰	۳۴۸۴	۵۷۷۴	.....۱۳۸۱-۸۲
۸۴۲	۷۴	۱۰۴۷	۱۴۹۱	۲۱۱۷	۳۱۲۴	۵۲۴۱	.....۱۳۸۲-۸۳
۸۶۴	۲۱۵	۱۱۶۷	۱۵۳۹	۲۰۵۹	۳۱۸۶	۵۲۴۵	.....۱۳۸۳-۸۴
۸۷۲	۲۲۵	۱۱۸۰	۱۴۱۲	۲۱۰۱	۳۱۳۴	۵۲۳۵	.....۱۳۸۴-۸۵
۸۴۷	۲۲۹	۱۱۸۶	۱۵۲۹	۲۰۹۰	۳۱۵۵	۵۲۴۵	.....۱۳۸۵-۸۶
<b>۱۴۸۱</b>	<b>۲۳۴</b>	<b>۱۲۰۸</b>	<b>۱۶۰۳</b>	<b>۲۲۲۵</b>	<b>۳۲۷۶</b>	<b>۵۵۰۱</b>	<b>.....۱۳۸۶-۸۷</b>
۱۶	۸	۲۵	۲۹	۴۳	۴۰	۸۳	.....آران و بیدگل
۱۳	۷	۱۴	۱۷	۱۰	۳۴	۴۴	.....اردستان
۳۴۹	۸۹	۵۱۰	۶۹۵	۱۰۷۱	۱۵۷۰	۲۶۴۱	.....اصفهان
۱۱	۲	۱۰	۹	۱۷	۲۷	۴۴	.....برخوار
۱۸	۵	۱۹	۲۸	۳۷	۶۱	۹۸	.....تیران و کرون
۲	۲	۲	۲	۰	۵	۵	.....چادگان
۸۰	۲۱	۱۱۵	۱۵۷	۱۷۸	۲۷۶	۴۵۴	.....خمینی شهر
۶	۲	۵	۸	۱۲	۱۳	۲۵	.....خوانسار
۱۳	۷	۱۶	۱۹	۲۴	۴۷	۷۱	.....سمیرم
۷	۲	۹	۱۳	۹	۲۴	۳۳	.....سمیرم سفلی
۳۶	۳	۵۰	۷۶	۹۲	۱۱۸	۲۱۰	.....شاهین شهر و میمه
۲۷	۱۰	۵۲	۶۳	۶۱	۱۱۰	۱۷۱	.....شهرضا
۱۳	۵	۱۸	۲۴	۲۴	۵۹	۸۳	.....فریدن
۴	۳	۴	۴	۲	۲۱	۲۳	.....فریدونشهر
۳۷	۹	۵۶	۷۱	۸۲	۱۷۸	۲۶۰	.....فلاورجان
۴۷	۱۶	۸۳	۹۸	۱۰۵	۱۶۳	۲۶۸	.....کاشان
۱۴	۳	۱۹	۲۶	۲۹	۴۸	۷۷	.....گلپایگان
۵۱	۱۴	۸۰	۱۰۳	۱۵۸	۲۳۲	۳۹۰	.....لنجان
۲۵	۵	۲۲	۲۹	۷۴	۵۸	۱۳۲	.....مبارکه
۱۹	۵	۱۴	۱۸	۲۴	۳۱	۵۵	.....نابین
۵۶	۱۳	۷۷	۱۰۵	۱۶۵	۱۵۱	۳۱۶	.....نجف آباد
۴	۳	۸	۹	۸	۱۰	۱۸	.....نطنز

مأخذ- سازمان آموزش و پرورش.

۱۶-۱۵- دانش آموزان، کارمندان آموزشی، دفتری و اداری آموزشگاه‌ها و کلاس‌های دوره‌ی آمادگی

کلاس	آموزشگاه	کارمندان آموزشی، دفتری و اداری		دانش آموزان			سال و شهرستان
		آموزشی	کل	دختر	پسر	جمع	
۱۵۹۴	۱۱۴	۳	۱۶۲۹	۱۷۸۶۹	۱۶۶۸۲	۳۴۵۵۱	..... ۱۳۸۰-۸۱
۱۷۴۲	۱۲۴۳	۴۵۶	۴۹۹	۱۹۴۰۷	۱۸۵۲۵	۳۷۹۳۲	..... ۱۳۸۱-۸۲
۱۴۱۸	۹۵۶	۴۵۴	۱۵۵۹	۱۸۰۳۷	۱۶۱۱۳	۳۴۱۵۰	..... ۱۳۸۲-۸۳
۱۹۲۷	۱۳۶۳	۷۱۴	۱۶۴۲	۲۰۸۲۲	۱۹۵۱۷	۴۰۳۳۹	..... ۱۳۸۳-۸۴
۱۹۳۱	۱۳۹۵	۱۶۱۱	۱۶۳۱	۲۰۳۸۷	۱۸۹۲۱	۳۹۳۰۸	..... ۱۳۸۴-۸۵
۱۸۸۲	۱۲۷۰	۱۳۲۶	۱۳۵۶	۱۹۶۵۰	۱۸۲۳۱	۳۷۸۸۱	..... ۱۳۸۵-۸۶
<b>۱۴۷۶</b>	<b>۱۱۴۵</b>	<b>۳۰۴</b>	<b>۳۱۲</b>	<b>۱۴۵۹۲</b>	<b>۱۳۰۴۰</b>	<b>۲۷۶۳۲</b>	..... <b>۱۳۸۶-۸۷</b>
۳۹	۳۱	۰	۰	۳۳۸	۲۹۰	۶۲۸	..... آران و بیدگل
۲۹	۲۷	۲	۲	۲۲۵	۲۰۶	۴۳۱	..... اردستان
۵۷۰	۴۳۴	۴۶	۴۷	۶۱۶۰	۵۰۶۳	۱۱۲۲۳	..... اصفهان
۳۱	۱۶	۳	۳	۳۳۲	۳۱۸	۶۵۰	..... برخوار
۳۲	۲۶	۳۳	۳۳	۲۶۷	۲۹۴	۵۶۱	..... تیران و کرون
۸	۴	۱	۱	۱۰۰	۸۴	۱۸۴	..... چادگان
۴۶	۳۶	۳	۳	۳۷۶	۳۹۲	۷۶۸	..... خمینی شهر
۸	۸	۱	۱	۶۶	۷۰	۱۳۶	..... خوانسار
۲۵	۲۱	۱	۱	۲۲۵	۲۵۴	۴۷۹	..... سمیرم
۱۷	۱۷	۰	۰	۱۶۰	۱۷۸	۳۳۸	..... سمیرم سفلی
۷۳	۶۳	۷	۷	۵۹۷	۶۳۶	۱۲۳۳	..... شاهین شهر و میمه
۵۱	۳۰	۵	۸	۴۶۶	۴۵۶	۹۲۲	..... شهرضا
۴۳	۳۶	۴۵	۴۵	۳۸۵	۳۲۹	۷۱۴	..... فریدن
۲۶	۲۰	۲۶	۲۶	۱۹۵	۱۷۵	۳۷۰	..... فریدونشهر
۷۴	۶۷	۴	۴	۷۸۲	۶۱۹	۱۴۰۱	..... فلاورجان
۴۲	۲۱	۲	۳	۴۶۶	۴۲۸	۸۹۴	..... کاشان
۴۲	۳۱	۴۲	۴۲	۳۷۰	۳۱۶	۶۸۶	..... گلپایگان
۹۵	۸۱	۷	۸	۹۴۸	۹۴۹	۱۸۹۷	..... لنجان
۷۱	۶۰	۱	۱	۶۴۸	۵۵۵	۱۲۰۳	..... مبارکه
۲۶	۲۴	۲	۲	۱۹۹	۲۴۲	۴۴۱	..... نایین
۱۰۳	۷۳	۶۰	۶۲	۱۰۶۴	۹۶۷	۲۰۳۱	..... نجف آباد
۲۵	۱۹	۱۳	۱۳	۲۲۳	۲۱۹	۴۴۲	..... نطنز

مأخذ- سازمان آموزش و پرورش.

۱۷-۱۵- دانش آموزان، کارمندان آموزشی، دفتری و اداری آموزشگاه‌ها و کلاس‌های دوره‌ی ابتدایی

کلاس	آموزشگاه	کارمندان آموزشی، دفتری و اداری		دانش آموزان			سال و شهرستان
		آموزشی	کل	دختر	پسر	جمع	
۱۶۰۶۸	۲۹۹۱	۱۸۰۶۴	۲۲۹۲۱	۱۹۷۵۹۰	۲۳۴۲۹۰	۴۳۱۸۸۰	.....۱۳۸۰-۸۱
۱۴۰۴۴	۲۷۰۷	۲۱۰۲۴	۲۳۱۹۹	۱۷۱۹۵۲	۱۷۸۰۴۸	۳۵۰۰۰۰	.....۱۳۸۱-۸۲
۱۴۵۱۶	۲۷۷۲	۱۴۹۲۶	۲۰۳۹۵	۱۷۲۳۵۷	۱۸۳۵۴۹	۳۵۵۹۰۶	.....۱۳۸۲-۸۳
۱۴۱۴۵	۲۷۵۱	۱۸۸۳۴	۲۰۷۹۴	۱۵۹۴۰۴	۱۶۸۲۷۶	۳۲۷۶۸۰	.....۱۳۸۳-۸۴
۱۴۲۰۲	۲۷۰۴	۱۸۲۸۲	۱۹۱۰۹	۱۵۹۵۴۱	۱۶۸۲۱۴	۳۲۷۷۵۵	.....۱۳۸۴-۸۵
۱۴۱۹۱	۲۶۹۱	۱۸۳۳۷	۱۹۳۱۶	۱۵۸۷۷۹	۱۶۷۳۳۹	۳۲۶۱۱۸	.....۱۳۸۵-۸۶
<b>۱۴۲۱۸</b>	<b>۲۶۴۳</b>	<b>۱۸۱۶۳</b>	<b>۱۹۴۹۵</b>	<b>۱۵۹۴۴۲</b>	<b>۱۶۷۸۲۹</b>	<b>۳۲۷۲۷۱</b>	<b>.....۱۳۸۶-۸۷</b>
۳۲۱	۵۷	۴۸۸	۵۴۱	۳۵۰۶	۳۵۷۲	۷۰۷۸	.....آران و بیدگل
۱۹۹	۷۳	۲۵۸	۲۶۲	۱۳۸۲	۱۴۵۳	۲۸۳۵	.....اردستان
۵۵۵۶	۸۴۸	۶۵۶۶	۷۳۱۲	۶۸۸۶۸	۷۶۳۷۶	۱۴۵۲۴۴	.....اصفهان
۲۹۰	۴۹	۴۵۴	۴۲۱	۳۹۰۶	۳۷۹۱	۷۶۹۷	.....برخوار
۲۵۲	۵۸	۳۳۶	۳۵۱	۲۱۶۳	۲۲۷۶	۴۴۳۹	.....تیران و کرون
۱۵۹	۶۰	۱۹۱	۲۰۰	۱۲۰۸	۱۲۴۵	۲۴۵۳	.....چادگان
۸۳۶	۱۱۹	۱۱۳۱	۱۲۲۷	۱۰۲۳۰	۱۰۶۹۸	۲۰۹۲۸	.....خمینی شهر
۱۳۴	۳۵	۱۶۴	۱۷۱	۱۰۲۷	۱۰۲۶	۲۰۵۳	.....خوانسار
۳۰۸	۱۰۰	۳۷۵	۳۸۸	۲۴۰۴	۲۵۷۸	۴۹۸۲	.....سمیرم
۱۴۴	۳۷	۱۸۷	۱۹۲	۱۲۲۷	۱۳۱۰	۲۵۳۷	.....سمیرم سفلی
۴۹۹	۸۸	۷۱۰	۶۵۹	۵۸۴۳	۶۰۷۰	۱۱۹۱۳	.....شاهین شهر و میمه
۵۱۶	۹۸	۶۶۵	۶۹۳	۵۰۳۹	۵۱۸۹	۱۰۲۲۸	.....شهرضا
۳۵۷	۹۵	۴۳۶	۴۵۰	۲۷۱۵	۲۸۷۶	۵۵۹۱	.....فریدن
۲۱۶	۸۴	۲۳۲	۲۳۹	۱۴۴۱	۱۵۴۵	۲۹۸۶	.....فریدونشهر
۷۶۶	۱۳۸	۱۰۲۲	۱۱۰۴	۸۴۵۷	۸۸۹۸	۱۷۳۵۵	.....فلاورجان
۸۴۸	۱۵۶	۱۱۸۱	۱۲۳۹	۱۱۱۴۱	۱۱۴۸۷	۲۲۶۲۸	.....کاشان
۲۶۹	۷۱	۳۳۰	۳۴۷	۲۶۲۳	۲۷۸۹	۵۴۱۲	.....گلپایگان
۷۷۳	۱۴۲	۱۰۲۱	۱۱۱۹	۸۲۶۴	۸۷۹۹	۱۷۰۶۳	.....لنجان
۵۰۶	۹۲	۶۳۸	۶۷۴	۴۸۵۶	۲۰۲۵	۶۸۸۱	.....مبارکه
۲۰۷	۶۷	۲۵۶	۲۶۶	۱۶۶۷	۱۸۰۲	۳۴۶۹	.....نابین
۹۱۴	۱۳۵	۱۳۲۸	۱۴۳۵	۱۰۲۷۹	۱۰۸۱۰	۲۱۰۸۹	.....نجف آباد
۱۴۸	۴۱	۱۹۴	۲۰۵	۱۱۹۶	۱۲۱۴	۲۴۱۰	.....نطنز

مأخذ- سازمان آموزش و پرورش.

## ۱۵-۱۸- دانش آموزان، کارمندان آموزشی، دفتری و اداری آموزشگاهها و کلاسهای دوره‌ی راهنمایی

کلاس	آموزشگاه	کارمندان آموزشی، دفتری و اداری		دانش آموزان			سال و شهرستان
		آموزشی	کل	دختر	پسر	جمع	
۱۰۸۰۷	۱۷۸۳	۱۳۴۴۸	۱۸۳۵۱	۱۵۳۰۰۸	۱۷۱۷۵۸	۳۲۴۷۶۶	..... ۱۳۸۰-۸۱
۹۸۹۲	۱۵۹۸	۱۷۲۲۷	۱۹۹۸۶	۱۴۱۶۷۲	۱۴۵۳۴۲	۲۸۷۰۱۴	..... ۱۳۸۱-۸۲
۱۰۱۱۶	۲۲۰۸	۱۱۶۷۵	۱۸۵۳۸	۱۴۰۲۱۴	۱۵۱۸۴۰	۲۹۲۰۵۴	..... ۱۳۸۲-۸۳
۹۶۹۷	۱۷۴۷	۱۵۷۹۳	۱۸۱۱۵	۱۲۴۵۳۲	۱۳۵۳۱۰	۲۵۹۸۴۲	..... ۱۳۸۳-۸۴
۹۳۳۱	۱۶۹۰	۱۵۳۰۹	۱۶۶۵۲	۱۱۴۹۱۰	۱۲۴۸۹۱	۲۳۹۸۰۱	..... ۱۳۸۴-۸۵
۹۱۰۴	۱۷۴۲	۱۴۴۳۵	۱۶۳۸۷	۱۰۸۱۳۵	۱۱۵۹۷۸	۲۲۴۱۱۳	..... ۱۳۸۵-۸۶
<b>۸۵۲۵</b>	<b>۱۶۱۸</b>	<b>۱۳۹۶۶</b>	<b>۱۵۷۶۸</b>	<b>۹۹۱۸۰</b>	<b>۱۰۷۲۸۷</b>	<b>۲۰۶۶۶۷</b>	..... <b>۱۳۸۶-۸۷</b>
۱۷۲	۳۴	۳۵۴	۴۰۴	۱۸۸۷	۱۹۵۷	۳۸۴۴	..... آران و بیدگل
۱۰۰	۲۶	۱۷۳	۱۸۷	۸۳۹	۱۰۲۵	۱۸۶۴	..... اردستان
۳۱۹۰	۴۹۷	۵۰۶۰	۵۹۲۹	۴۱۵۸۱	۴۴۷۵۸	۸۶۳۳۹	..... اصفهان
۱۸۸	۳۸	۳۱۰	۳۳۶	۲۳۵۹	۲۴۵۳	۴۸۱۲	..... برخوار
۱۴۴	۳۵	۲۵۵	۲۷۷	۱۴۴۷	۱۶۰۵	۳۰۵۲	..... تیران و کرون
۱۰۲	۲۷	۱۶۵	۱۸۲	۸۹۸	۱۱۴۰	۲۰۳۸	..... چادگان
۵۱۲	۸۲	۸۴۵	۹۵۶	۶۴۲۸	۶۸۴۴	۱۳۲۷۲	..... خمینی شهر
۸۲	۲۴	۱۱۹	۱۳۳	۷۰۶	۷۲۷	۱۴۳۳	..... خوانسار
۲۰۷	۵۰	۲۶۵	۲۹۶	۱۸۹۷	۲۰۸۶	۳۹۸۳	..... سمیرم
۸۳	۲۴	۱۵۷	۱۶۷	۷۴۰	۸۴۸	۱۵۸۸	..... سمیرم سفلی
۳۱۷	۶۲	۴۸۵	۵۲۶	۳۷۰۰	۴۰۷۹	۷۷۷۹	..... شاهین شهر و میمه
۲۹۸	۵۸	۵۱۰	۵۴۰	۳۱۱۷	۳۳۳۲	۶۴۴۹	..... شهرضا
۲۳۷	۶۳	۳۹۶	۴۲۹	۲۰۶۲	۲۳۲۲	۴۳۸۴	..... فریدن
۱۴۲	۴۲	۱۹۸	۲۲۳	۱۰۲۳	۱۲۲۰	۲۲۴۳	..... فریدونشهر
۵۲۹	۱۰۷	۸۸۸	۹۷۵	۵۲۲۹	۵۵۹۶	۱۰۸۲۵	..... فلاورجان
۵۱۳	۹۷	۹۰۶	۹۷۹	۶۳۴۳	۶۷۰۳	۱۳۰۴۶	..... کاشان
۱۶۰	۳۵	۲۷۰	۳۰۹	۱۷۸۱	۲۰۸۵	۳۸۶۶	..... گلپایگان
۴۹۸	۱۰۳	۸۰۲	۸۸۷	۵۴۳۶	۶۱۱۰	۱۱۵۴۶	..... لنجان
۲۸۸	۶۱	۴۴۶	۴۸۴	۳۲۱۹	۳۴۳۰	۶۶۴۹	..... مبارکه
۱۲۸	۳۵	۲۰۳	۲۱۲	۱۰۳۸	۱۲۸۲	۲۳۲۰	..... نایین
۵۵۳	۹۸	۱۰۰۰	۱۱۵۵	۶۵۸۹	۶۸۲۹	۱۳۴۱۸	..... نجف آباد
۸۲	۲۰	۱۵۹	۱۸۲	۸۶۱	۸۵۶	۱۷۱۷	..... نطنز

مأخذ- سازمان آموزش و پرورش.

۱۹-۱۵- دانش آموزان، کارمندان آموزشی، دفتری و اداری آموزشگاه‌ها و کلاس‌های دوره‌ی متوسطه

کلاس	آموزشگاه	کارکنان آموزشی، دفتری و اداری		دانش آموزان			سال و شهرستان
		آموزشی	کل	دختر	پسر	جمع	
۱۱۴۸۴	۱۳۱۷	۱۵۱۸۴	۲۰۲۵۴	۱۶۵۸۴۶	۱۴۸۱۰۹	۳۱۳۹۵۵	..... ۱۳۸۰-۸۱
۱۰۶۲۲	۱۲۰۸	۱۶۱۳۴	۲۲۰۹۷	۱۵۴۰۸۰	۱۳۱۵۷۹	۲۸۵۶۵۹	..... ۱۳۸۱-۸۲
۷۸۹۳	۹۷۶	۱۱۹۵۶	۲۰۴۱۹	۱۱۴۰۶۸	۹۴۴۹۶	۲۰۸۵۶۴	..... ۱۳۸۲-۸۳
۱۱۱۳۷	۱۵۹۶	۱۷۳۱۹	۲۲۴۸۹	۱۵۴۳۰۹	۱۳۰۷۲۷	۲۸۵۰۳۶	..... ۱۳۸۳-۸۴
۱۰۰۳۸	۱۲۴۸	۱۵۸۶۰	۲۰۰۰۵	۱۳۰۴۰۶	۱۱۷۳۷۳	۲۴۷۷۷۹	..... ۱۳۸۴-۸۵
۱۰۱۲۵	۱۲۳۷	۱۷۰۸۰	۲۱۱۵۳	۱۲۳۸۱۲	۱۱۳۱۱۵	۲۳۶۹۲۷	..... ۱۳۸۵-۸۶
<b>۱۰۹۴۸</b>	<b>۱۳۲۴</b>	<b>۱۶۶۵۵</b>	<b>۲۳۹۵۸</b>	<b>۱۱۴۳۱۹</b>	<b>۱۰۶۲۵۹</b>	<b>۲۳۰۵۷۸</b>	..... <b>۱۳۸۶-۸۷</b>
۱۷۸	۲۲	۳۶۱	۵۴۶	۱۸۸۷	۱۶۱۰	۳۴۹۷	..... آران و بیدگل
۱۴۰	۱۶	۲۰۵	۳۱۵	۱۰۵۱	۱۰۹۴	۲۱۴۵	..... اردستان
۴۷۱۰	۴۴۸	۷۰۶۳	۹۹۶۶	۴۹۵۸۸	۴۶۰۶۳	۹۵۶۵۱	..... اصفهان
۱۹۷	۲۹	۳۳۸	۴۸۱	۲۲۵۰	۱۷۲۸	۳۹۷۸	..... برخوار
۱۵۴	۲۰	۲۴۴	۳۶۵	۱۵۷۲	۱۵۰۹	۳۰۸۱	..... تیران و کرون
۸۷	۱۵	۱۰۴	۱۷۹	۸۴۴	۸۰۰	۱۶۴۴	..... چادگان
۵۵۳	۵۸	۸۷۹	۱۲۴۵	۶۹۵۱	۵۹۲۸	۱۲۸۷۹	..... خمینی شهر
۸۹	۱۰	۱۳۵	۲۱۹	۸۳۳	۸۸۹	۱۷۲۲	..... خوانسار
۲۵۰	۴۳	۲۶۹	۴۱۰	۲۱۲۸	۱۸۶۵	۳۹۹۳	..... سمیرم
۹۳	۱۷	۱۶۸	۲۳۸	۸۱۶	۶۹۵	۱۵۱۱	..... سمیرم سفلی
۳۹۶	۵۸	۶۵۵	۹۳۵	۴۵۱۶	۴۲۷۱	۸۷۸۷	..... شاهین شهر و میمه
۳۶۲	۴۴	۵۶۶	۷۸۹	۳۶۱۷	۳۵۸۶	۷۲۰۳	..... شهرضا
۲۹۵	۳۹	۳۹۷	۶۴۰	۲۵۵۵	۲۴۶۷	۵۰۲۲	..... فریدن
۱۰۹	۱۸	۱۳۱	۲۳۹	۸۷۵	۱۱۳۷	۲۰۱۲	..... فریدونشهر
۵۲۵	۶۶	۸۷۹	۱۲۵۸	۵۶۴۴	۴۵۳۳	۱۰۱۷۷	..... فلاورجان
۶۵۴	۷۱	۱۰۵۶	۱۴۳۲	۶۹۰۰	۶۷۵۷	۱۳۶۵۷	..... کاشان
۲۳۷	۲۳	۲۹۶	۴۵۷	۲۲۲۲	۲۴۹۷	۴۷۱۹	..... گلپایگان
۵۸۴	۶۳	۸۹۹	۱۳۰۶	۶۶۸۹	۶۲۶۲	۱۲۹۵۱	..... لنجان
۳۱۷	۴۰	۴۳۴	۵۷۹	۳۵۷۴	۲۹۵۶	۶۵۳۰	..... مبارکه
۱۵۱	۲۴	۱۹۸	۳۰۸	۱۲۹۵	۱۳۴۱	۲۶۳۶	..... نایین
۷۵۶	۸۲	۱۱۹۶	۱۷۸۰	۷۵۱۹	۷۲۸۳	۱۴۸۰۲	..... نجف آباد
۱۱۱	۱۸	۱۸۲	۲۷۱	۹۹۳	۹۸۸	۱۹۸۱	..... نطنز

مأخذ- سازمان آموزش و پرورش.



## ۲۰-۱۵- دانش آموزان دوره متوسطه عمومی بر حسب رشته، جنس و شهرستان

سال و شهرستان		کل			پایه اول		پایه ی دوم و سوم					
		جمع	پسر	دختر	پسر	دختر	متوسطه ی نظری	فنی و حرفه ای		کاردانش		
دختر	پسر	جمع	پسر	دختر	پسر	دختر	پسر	دختر	پسر	دختر	پسر	
.....	.....	۲۳۶۹۲۷	۱۱۳۱۱۵	۱۲۳۸۱۲	۴۵۰۶۹	۴۲۹۲۰	۳۳۷۴۷	۵۵۹۰۸	۱۵۷۷۲	۸۴۳۸	۱۸۵۲۷	۱۶۵۴۶
.....	.....	۲۲۰۵۷۸	۱۰۶۲۵۹	۱۱۴۳۱۹	۴۱۵۰۱	۳۸۸۱۴	۳۳۲۸۹	۵۳۲۰۲	۱۵۲۰۴	۸۳۱۶	۱۶۲۶۵	۱۳۹۸۷
.....	.....	۳۴۹۷	۱۶۱۰	۱۸۸۷	۶۳۸	۶۵۶	۵۷۸	۹۵۸	۱۸۶	۹۲	۲۰۸	۱۸۱
.....	.....	۲۱۴۵	۱۰۹۴	۱۰۵۱	۳۶۷	۳۱۵	۳۳۹	۵۷۲	۱۷۴	۰	۲۱۴	۱۶۴
.....	.....	۹۵۶۵۱	۴۶۰۶۳	۴۹۵۸۸	۱۷۴۸۰	۱۶۷۲۳	۱۶۲۷۱	۲۲۸۸۳	۶۰۵۳	۴۱۷۲	۶۲۵۹	۵۸۱۰
.....	.....	۳۹۷۸	۱۷۲۸	۲۲۵۰	۷۴۷	۷۳۱	۴۲۶	۹۵۵	۲۴۰	۲۰۰	۳۱۵	۳۶۴
.....	.....	۳۰۸۱	۱۵۰۹	۱۵۷۲	۶۳۵	۵۴۶	۵۰۶	۶۹۳	۱۵۴	۱۱۷	۲۱۴	۲۱۶
.....	.....	۱۶۴۴	۸۰۰	۸۴۴	۳۳۷	۲۸۷	۲۲۶	۴۲۰	۴۸	۰	۱۸۹	۱۳۷
.....	.....	۱۲۸۷۹	۵۹۲۸	۶۹۵۱	۲۳۲۰	۲۴۷۰	۱۶۲۱	۳۱۱۸	۶۹۸	۳۷۹	۱۲۸۹	۹۸۴
.....	.....	۱۷۲۲	۸۸۹	۸۳۳	۳۴۲	۲۷۱	۲۱۴	۳۹۴	۱۷۵	۰	۱۵۸	۱۶۸
.....	.....	۳۹۹۳	۱۸۶۵	۲۱۲۸	۷۶۸	۷۲۲	۵۸۸	۱۰۷۰	۱۸۵	۴۳	۳۲۴	۲۹۳
.....	.....	۱۵۱۱	۶۹۵	۸۱۶	۲۷۳	۲۹۱	۲۱۶	۴۱۴	۹۴	۰	۱۱۲	۱۱۱
.....	.....	۸۷۸۷	۴۲۷۱	۴۵۱۶	۱۷۰۷	۱۴۳۰	۱۰۵۷	۱۹۹۶	۷۷۲	۳۳۵	۷۳۵	۷۵۵
.....	.....	۷۲۰۳	۳۵۸۶	۳۶۱۷	۱۲۸۹	۱۲۴۱	۹۴۹	۱۶۱۲	۷۶۱	۳۸۴	۵۸۷	۳۸۰
.....	.....	۵۰۲۲	۲۴۶۷	۲۵۵۵	۹۲۸	۸۵۵	۸۳۱	۱۲۴۰	۲۴۰	۱۰۷	۴۶۸	۳۵۳
.....	.....	۲۰۱۲	۱۱۳۷	۸۷۵	۴۹۸	۳۴۸	۴۱۰	۳۷۷	۸۲	۰	۱۴۷	۱۵۰
.....	.....	۱۰۱۷۷	۴۵۳۳	۵۶۴۴	۱۹۱۹	۱۹۹۱	۱۰۵۹	۲۴۷۸	۵۴۵	۴۰۰	۱۰۱۰	۷۷۵
.....	.....	۱۳۶۵۷	۶۷۵۷	۶۹۰۰	۲۵۷۵	۲۳۲۳	۲۴۳۳	۳۴۲۷	۹۷۷	۵۱۱	۷۷۲	۶۳۹
.....	.....	۴۷۱۹	۲۴۹۷	۲۲۲۲	۹۳۴	۷۴۰	۷۰۲	۱۰۰۵	۴۰۷	۲۲۸	۴۵۴	۲۴۹
.....	.....	۱۲۹۵۱	۶۲۶۲	۶۶۸۹	۲۵۱۷	۲۲۲۳	۱۶۰۷	۳۱۶۴	۱۰۳۱	۶۷۸	۱۱۰۷	۶۲۴
.....	.....	۶۵۳۰	۲۹۵۶	۳۵۷۴	۱۳۲۱	۱۲۵۹	۶۲۷	۱۷۰۷	۷۱۸	۲۱۲	۲۹۰	۳۹۶
.....	.....	۲۶۳۶	۱۳۴۱	۱۲۹۵	۵۵۷	۴۱۵	۴۰۶	۶۷۷	۱۶۶	۰	۲۱۲	۲۰۳
.....	.....	۱۴۸۰۲	۷۲۸۳	۷۵۱۹	۲۹۴۴	۲۶۵۸	۱۹۰۱	۳۵۱۹	۱۴۱۹	۴۰۸	۱۰۱۹	۹۳۴
.....	.....	۱۹۸۱	۹۸۸	۹۹۳	۴۰۵	۳۱۹	۳۲۲	۵۲۳	۷۹	۵۰	۱۸۲	۱۰۱

مأخذ- سازمان آموزش و پرورش.

## ۲۱-۱۵- دانش آموزان، آموزشگاه‌ها و کلاس‌های دوره‌ی پیش‌دانشگاهی (بجز بزرگسالان)

کلاس	آموزشگاه	دانش آموزان			سال و شهرستان
		دختر	پسر	جمع	
۱۲۳۳	۳۶۵	۱۹۴۴۵	۱۰۴۰۵	۲۹۸۵۰	.....۱۳۸۴-۸۵
۱۴۰۹	۵۰۳	۲۰۲۵۷	۱۰۱۰۳	۳۰۳۶۰	.....۱۳۸۵-۸۶
<b>۱۳۱۶</b>	<b>۳۹۶</b>	<b>۲۰۱۷۴</b>	<b>۱۰۳۷۲</b>	<b>۳۰۵۴۶</b>	..... <b>۱۳۸۶-۸۷</b>
۲۰	۴	۳۱۸	۱۸۹	۵۰۷	.....آران و بیدگل
۲۱	۷	۲۴۵	۱۲۳	۳۶۸	.....اردستان
۵۹۸	۱۸۷	۸۹۶۶	۵۲۳۰	۱۴۱۹۶	.....اصفهان
۲۲	۷	۴۲۳	۱۶۳	۵۸۶	.....برخوار
۱۶	۵	۲۲۶	۱۳۵	۳۶۱	.....تیران و کرون
۱۱	۵	۱۴۰	۳۸	۱۷۸	.....چادگان
۴۷	۱۰	۹۷۲	۳۹۸	۱۳۷۰	.....خمینی شهر
۱۰	۲	۱۶۰	۶۴	۲۲۴	.....خوانسار
۳۴	۱۶	۴۳۳	۱۸۳	۶۱۶	.....سمیرم
۱۵	۱۰	۱۸۹	۴۸	۲۳۷	.....سمیرم سفلی
۴۶	۱۳	۷۲۸	۳۵۹	۱۰۸۷	.....شاهین شهر و میمه
۴۰	۹	۵۹۴	۳۰۶	۹۰۰	.....شهرضا
۳۶	۸	۴۶۰	۲۰۶	۶۶۶	.....فریدن
۱۳	۴	۱۶۲	۱۳۴	۲۹۶	.....فریدونشهر
۴۹	۲۰	۷۹۴	۲۱۳	۱۰۰۷	.....فلاورجان
۹۳	۲۶	۱۳۴۴	۹۱۷	۲۲۶۱	.....کاشان
۲۲	۷	۴۴۲	۱۸۲	۶۲۴	.....گلپایگان
۵۹	۱۴	۱۰۷۵	۴۲۰	۱۴۹۵	.....لنجان
۳۳	۶	۵۹۸	۱۵۲	۷۵۰	.....مبارکه
۲۱	۷	۲۵۸	۱۶۹	۴۲۷	.....نایین
۹۰	۲۳	۱۳۹۴	۵۶۰	۱۹۵۴	.....نجف آباد
۲۰	۶	۲۵۳	۱۸۳	۴۳۶	.....نطنز

مأخذ- سازمان آموزش و پرورش.

۱۵-۲۲- دانش‌آموزان دوره پیش‌دانشگاهی برحسب رشته تحصیلی و جنس (بجز بزرگسالان)

علوم تجربی		علوم ریاضی		دانش‌آموز			سال و شهرستان
دختر	پسر	دختر	پسر	دختر	پسر	جمع	
۷۵۹۸	۲۵۳۶	۴۶۲۶	۵۵۹۱	۱۹۴۴۵	۱۰۴۰۶	۲۹۸۵۱	..... ۱۳۸۴-۸۵
۷۸۶۶	۲۳۹۷	۴۵۷۸	۵۶۴۷	۲۰۲۵۷	۱۰۱۰۳	۳۰۳۶۰	..... ۱۳۸۵-۸۶
۷۵۱۹	۲۲۷۳	۴۷۸۶	۵۸۹۶	۲۰۱۷۴	۱۰۳۷۲	۳۰۵۴۶	..... ۱۳۸۶-۸۷
۱۱۲	۲۰	۶۶	۵۲	۳۱۸	۱۸۹	۵۰۷	..... آران و بیدگل
۹۷	۴۱	۳۱	۳۸	۲۴۵	۱۲۳	۳۶۸	..... اردستان
۳۱۸۱	۱۱۹۷	۲۷۰۳	۳۲۹۳	۸۹۶۶	۵۲۳۰	۱۴۱۹۶	..... اصفهان
۱۴۰	۳۷	۷۳	۹۳	۲۵۳	۱۶۲	۵۱۵	..... برخوار
۹۶	۴۷	۴۴	۶۴	۲۲۶	۱۳۵	۳۶۱	..... تیران و کرون
۴۵	۸	۱۰	۱۰	۱۴۰	۳۸	۱۷۸	..... چادگان
۴۲۳	۱۰۴	۲۴۵	۲۴۰	۹۷۲	۳۹۸	۱۳۷۰	..... خمینی شهر
۴۴	۵	۴۳	۳۷	۱۶۰	۶۴	۲۲۴	..... خوانسار
۱۶۳	۲۹	۲۶	۵۴	۴۳۳	۱۸۳	۶۱۶	..... سمیرم
۶۸	۶	۱۱	۱۸	۱۸۹	۴۸	۲۳۷	..... سمیرم سفلی
۳۱۰	۸۲	۱۶۳	۲۰۷	۷۹۸	۳۶۰	۱۱۵۸	..... شاهین شهر و میمه
۲۰۷	۷۴	۷۵	۱۳۶	۵۹۴	۳۰۶	۹۰۰	..... شهرضا
۱۴۱	۶۵	۳۸	۷۷	۴۶۰	۲۰۶	۶۶۶	..... فریدن
۶۴	۳۹	۱۸	۳۴	۱۶۲	۱۳۴	۲۹۶	..... فریدونشهر
۳۲۳	۲۲	۱۲۹	۱۴۹	۷۹۴	۲۱۳	۱۰۰۷	..... فلاورجان
۴۶۰	۱۷۱	۳۰۵	۴۲۳	۱۳۴۴	۹۱۷	۲۲۶۱	..... کاشان
۱۵۴	۲۴	۸۴	۱۰۹	۴۴۲	۱۸۲	۶۲۴	..... گلپایگان
۴۹۸	۷۰	۲۴۱	۳۱۷	۱۰۷۵	۴۲۰	۱۴۹۵	..... لنجان
۲۵۴	۳۷	۸۳	۸۰	۵۹۸	۱۵۲	۷۵۰	..... مبارکه
۸۳	۳۷	۸۵	۷۸	۲۵۸	۱۶۹	۴۲۷	..... نایین
۵۵۶	۱۲۶	۲۹۰	۳۵۰	۱۳۹۴	۵۶۰	۱۹۵۴	..... نجف آباد
۱۰۰	۳۲	۲۳	۳۷	۲۵۳	۱۸۳	۴۳۶	..... نطنز



۲۲-۱۵- دانش آموزان دوره پیش دانشگاهی برحسب رشته تحصیلی و جنس (بجز بزرگسالان) (دنباله)

معارف		هنر		علوم انسانی		سال و شهرستان
دختر	پسر	دختر	پسر	دختر	پسر	
۹	۱۲	۴۰۲	۱۰	۶۸۱۰	۲۲۵۷	.....۱۳۸۴-۸۵
۱۱	۳۱	۵۴۷	۲۰	۷۲۵۵	۲۰۰۸	.....۱۳۸۵-۸۶
۱۰	۲۵	۶۳۱	۳۲	۷۲۲۸	۲۱۴۶	.....۱۳۸۶-۸۷
.	.	.	.	۱۴۰	۱۱۷	.....آران و بیدگل
.	.	.	.	۱۱۷	۴۴	.....اردستان
.	۱۵	۴۹۳	۳۲	۲۵۸۹	۶۹۳	.....اصفهان
.	.	.	.	۱۴۰	۳۲	.....برخوار
.	.	.	.	۸۶	۲۴	.....تیران و کرون
.	.	.	.	۸۵	۲۰	.....چادگان
.	.	.	.	۳۰۴	۵۴	.....خمینی شهر
.	.	.	.	۷۳	۲۲	.....خوانسار
.	.	.	.	۲۴۴	۱۰۰	.....سمیرم
.	.	.	.	۱۱۰	۲۴	.....سمیرم سفلی
.	.	۱۴	.	۳۱۱	۷۱	.....شاهین شهر و میمه
.	.	.	.	۳۱۲	۹۶	.....شهرضا
.	.	.	.	۲۸۱	۶۴	.....فریدن
.	.	.	.	۸۰	۶۱	.....فریدونشهر
.	.	.	.	۳۴۲	۴۲	.....فلاورجان
.	.	۱۸	.	۵۶۱	۳۲۳	.....کاشان
.	.	۲۲	.	۱۸۲	۴۹	.....گلپایگان
.	.	۱۵	.	۳۲۱	۳۳	.....لنجان
.	.	۷	.	۲۵۴	۳۵	.....مبارکه
.	.	.	.	۹۰	۵۴	.....نایین
۱۰	۱۰	۶۲	.	۴۷۶	۷۴	.....نجف آباد
.	.	.	.	۱۳۰	۱۱۴	.....نطنز

مأخذ- سازمان آموزش و پرورش.

۲۳-۱۵- دانش آموزان، مراکز آموزش از راه دور (راهنمایی، متوسطه و پیش دانشگاهی)

مرکز	دانش آموزان			سال و شهرستان
	دختر	پسر	جمع	
۲۱	۲۰۲۴	۱۲۹۱	۳۳۱۵	..... ۱۳۸۴-۸۵
۱۳۶	۳۶۰۱	۲۹۳۴	۶۵۳۵	..... ۱۳۸۵-۸۶
۳۳	۴۸۷۹	۵۰۰۳	۹۸۸۲	..... ۱۳۸۶-۸۷
۰	۰	۰	۰	..... آران و بیدگل
۱	۷۶	۱۴۳	۲۱۹	..... اردستان
۹	۲۰۹۹	۱۸۷۳	۳۹۷۲	..... اصفهان
۱	۰	۱۰۱	۱۰۱	..... برخوار
۰	۰	۰	۰	..... تیران و کرون
۰	۰	۰	۰	..... چادگان
۲	۳۰۰	۳۸۲	۶۸۲	..... خمینی شهر
۰	۰	۰	۰	..... خوانسار
۲	۲۰۵	۱۲۴	۳۲۹	..... سمیرم
۲	۲۳۹	۵۶۸	۸۰۷	..... شاهین شهر و میمه
۲	۷۳	۱۴۲	۲۱۵	..... شهرضا
۱	۶۲	۱۳۴	۱۹۶	..... فریدن
۱	۱۰۸	۳۴	۱۴۲	..... فریدونشهر
۲	۵۵۵	۲۷۹	۸۳۴	..... فلاورجان
۲	۵۲۷	۵۰۷	۱۰۳۴	..... کاشان
۱	۵۳	۱۰۵	۱۵۸	..... گلپایگان
۲	۲۳۱	۱۱۷	۳۴۸	..... لنجان
۱	۵۳	۱۰۵	۱۵۸	..... مبارکه
۲	۱۷۶	۲۳۲	۴۰۸	..... نایین
۲	۱۲۲	۱۵۷	۲۷۹	..... نجف آباد
۰	۰	۰	۰	..... نطنز

مأخذ- سازمان آموزش و پرورش.

۱۵-۲۴- دانش آموزان، آموزشگاه‌ها و کلاس‌های دوره عمومی شبانه (راهنمایی تحصیلی)

کلاس	آموزشگاه	دانش آموزان			سال و شهرستان
		دختر	پسر	جمع	
۱۰۲	۳۱	۱۳۲۲	۱۲۵۹	۲۵۸۱	.....۱۳۸۰-۸۱
۱۰۳	۳۲	۱۳۲۳	۱۰۲۷	۲۳۵۰	.....۱۳۸۱-۸۲
۱۲۱	۳۷	۱۶۸۷	۱۰۶۶	۲۷۵۳	.....۱۳۸۲-۸۳
۱۳۰	۳۸	۱۸۵۵	۱۰۴۴	۲۸۹۹	.....۱۳۸۳-۸۴
۱۳۹	۴۳	۲۰۴۲	۹۵۲	۲۹۹۴	.....۱۳۸۴-۸۵
۱۴۶	۵۰	۲۱۱۶	۱۰۳۲	۳۱۴۸	.....۱۳۸۵-۸۶
<b>۱۲۳</b>	<b>۳۸</b>	<b>۱۹۳۷</b>	<b>۶۵۳</b>	<b>۲۵۷۹</b>	<b>.....۱۳۸۶-۸۷</b>
.	.	.	.	.	.....آران و بیدگل
.	.	.	.	.	.....اردستان
۵۶	۱۵	۱۰۵۱	۳۱۴	۱۳۶۵	.....اصفهان
۳	۱	۹۵	.	۹۵	.....برخوار
۳	۱	۳۶	.	۳۶	.....تیران و کرون
.	.	.	.	.	.....چادگان
۶	۲	۷۱	۵۵	۱۲۶	.....خمینی شهر
.	.	.	.	.	.....خوانسار
.	.	.	.	.	.....سمیرم
.	.	.	.	.	.....شاهین شهر و میمه
۴	۱	۶۷	.	۶۷	.....شهرضا
۲	۱	۲۰	.	۲۰	.....فریدن
.	.	.	.	.	.....فریدونشهر
۱۵	۵	۱۰۷	۱۶۶	۲۷۳	.....فلاورجان
۳	۱	۶۱	.	۶۱	.....کاشان
۴	۲	۳۹	۲۰	۵۹	.....گلیپایگان
۱۵	۵	۱۹۵	۴۶	۲۴۱	.....لنجان
۳	۱	۶۳	.	۶۳	.....مبارکه
۳	۱	۳۷	.	۳۷	.....نایین
۶	۲	۸۵	۵۱	۱۳۶	.....نجف آباد
.	.	.	.	.	.....نطنز

مأخذ- سازمان آموزش و پرورش.

۲۵-۱۵- دانش آموزان، آموزشگاه‌ها و کلاس‌های دوره‌ی تکمیلی شبانه (متوسطه)

کلاس	آموزشگاه	دانش آموزان			سال و شهرستان
		دختر	پسر	جمع	
۱۰۳	۳۲	۱۳۳۳	۱۰۲۷	۲۳۶۰	..... ۱۳۸۰-۸۱
۵۵۶	۶۳	۴۸۴۱	۹۷۴۲	۱۴۵۸۳	..... ۱۳۸۱-۸۲
۶۱۴	۸۶	۵۲۹۴	۱۲۴۲۶	۱۷۷۲۰	..... ۱۳۸۲-۸۳
۶۴۲	۸۷	۵۵۵۹	۹۴۲۰	۱۴۹۷۹	..... ۱۳۸۳-۸۴
۶۲۷	۹۱	۵۰۲۴	۷۴۳۷	۱۲۴۶۱	..... ۱۳۸۴-۸۵
۱۰۳۲	۸۹	۴۹۱۸	۹۴۳۳	۱۴۳۵۱	..... ۱۳۸۵-۸۶
<b>۹۲۳</b>	<b>۱۳</b>	<b>۴۶۷۴</b>	<b>۱۲۹۳</b>	<b>۱۲۹۶۷</b>	..... <b>۱۳۸۶-۸۷</b>
۱۱	۲	۹۲	۱۲۰	۲۱۲	..... آران و بیدگل
.	.	.	.	.	..... اردستان
۴۴۹	۳۵	۲۳۵۱	۳۷۷۷	۶۱۲۸	..... اصفهان
۵۶	۸	۱۳۸	۱۸۹	۳۲۷	..... برخوار
.	.	.	.	.	..... تیران و کرون
.	.	.	.	.	..... چادگان
۳۶	۲	۲۱۰	۲۵۲	۴۶۲	..... خمینی شهر
۳	۱	.	۱۲	۱۲	..... خوانسار
۷	۲	۱۰۸	۵۰	۱۵۸	..... سمیرم
.	.	.	.	.	..... سمیرم سفلی
.	.	۲۲۲	۴۷۴	۶۹۶	..... شاهین شهر و میمه
۲۸	۲	۲۵۳	۲۱۶	۴۶۹	..... شهرضا
۱۳	۲	۳۵	۶۰	۹۵	..... فریدن
.	.	.	.	.	..... فریدونشهر
۶۵	۹	۲۱۳	۸۰۱	۱۰۱۴	..... فلاورجان
۳۲	۴	۲۴۷	۲۶۰	۵۰۷	..... کاشان
۳۵	۴	۹۱	۳۵۱	۴۴۲	..... گلپایگان
۸۶	۵	۳۱۰	۸۲۷	۱۱۳۷	..... لنجان
۴۶	۵	۱۲۴	۴۸۰	۶۰۴	..... مبارکه
.	.	.	.	.	..... نایین
۵۶	۲	۲۸۰	۴۲۴	۷۰۴	..... نجف آباد
.	.	.	.	.	..... نطنز

مأخذ- سازمان آموزش و پرورش.

۱۵-۲۶- دانش آموزان، آموزشگاه‌ها و کلاس‌های دوره‌ی پیش‌دانشگاهی شبانه

کلاس	آموزشگاه	دانش آموزان			سال و شهرستان
		دختر	پسر	جمع	
۳۱۶	۸۲	۴۹۷۷	۴۳۴۳	۹۳۲۰	.....۱۳۸۰-۸۱
۴۲۲	۱۰۹	۶۲۴۸	۵۰۲۰	۱۱۲۶۸	.....۱۳۸۱-۸۲
۴۳۶	۱۲۰	۵۶۴۶	۵۰۸۹	۱۰۷۳۵	.....۱۳۸۲-۸۳
۳۸۶	۱۲۴	۴۳۰۸	۳۸۷۲	۸۱۸۰	.....۱۳۸۳-۸۴
۳۵۴	۱۱۹	۳۸۱۱	۲۳۷۰	۶۱۸۱	.....۱۳۸۴-۸۵
۲۷۱	۸۱	۳۶۲۶	۲۴۶۵	۶۰۹۱	.....۱۳۸۵-۸۶
<b>۳۷۸</b>	<b>۸۶</b>	<b>۳۸۳۹</b>	<b>۳۱۱۷</b>	<b>۵۹۴۶</b>	..... <b>۱۳۸۶-۸۷</b>
۳	۱	۳۴	۰	۳۴	.....آران و بیدگل
۰	۰	۰	۰	۰	.....اردستان
۱۵۴	۴۶	۲۱۷۲	۱۲۰۰	۳۳۷۲	.....اصفهان
۰	۰	۰	۰	۰	.....برخوار
۰	۰	۰	۰	۰	.....تیران و کرون
۰	۰	۰	۰	۰	.....چادگان
۱۴	۳	۲۹۶	۱۷۷	۴۷۳	.....خمینی شهر
۲	۱	۰	۲۳	۲۳	.....خوانسار
۲	۲	۳۳	۱۹	۵۲	.....سمیرم
۰	۰	۰	۰	۰	.....سمیرم سفلی
۱۶	۶	۲۰۰	۹۶	۲۹۶	.....شاهین شهر و میمه
۱۲	۴	۱۴۴	۸۱	۲۲۵	.....شهرضا
۱۱	۴	۸۴	۱۱	۹۵	.....فریدن
۰	۰	۰	۰	۰	.....فریدونشهر
۱۵	۶	۱۱۳	۹۹	۲۱۲	.....فلاورجان
۱۱	۴	۱۳۸	۱۲۸	۲۶۶	.....کاشان
۶	۲	۵۷	۶۶	۱۲۳	.....گلپایگان
۱۵	۴	۲۵۲	۱۴۶	۳۹۸	.....لنجان
۵	۱	۱۰۴	۰	۱۰۴	.....مبارکه
۰	۰	۰	۰	۰	.....نابین
۱۲	۲	۲۰۲	۷۱	۲۷۳	.....نجف آباد
۰	۰	۰	۰	۰	.....نطنز

مأخذ- سازمان آموزش و پرورش.



## ۲۷-۱۵- فارغ التحصیلان دوره‌های تحصیلی زیر پوشش سازمان آموزش و پرورش بر حسب پایه تحصیلی

سال و شهرستان	پنجم ابتدایی	سوم راهنمایی	متوسطه‌ی عمومی	پیش دانشگاهی	سوم عمومی شبانه (راهنمایی)	تکمیلی شبانه (متوسطه)	پیش دانشگاهی شبانه
.....۱۳۸۰-۸۱	۹۳۸۳۳	۹۷۲۱۰	۴۷۰۰۶	۳۰۸۹۴	۷۹۱	...	۷۲۷۴
.....۱۳۸۱-۸۲	۸۷۱۰۲	۹۵۴۶۸	۶۵۷۸۹	۹۰۱۳۷	۵۷۷	...	۸۴۱۶
.....۱۳۸۲-۸۳	۷۸۶۹۳	۹۱۶۷۱	۶۳۷۱۵	۲۹۸۶۱	۷۰۷	...	...
.....۱۳۸۳-۸۴	۷۰۷۸۰	۸۳۹۱۰	۶۲۳۷۴	۲۸۷۳۵	۸۰۳	۳۰۹۵	۶۴۵۰
.....۱۳۸۴-۸۵	۶۷۲۸۴	۷۹۲۱۲	۵۱۳۸۵	۲۷۷۴۶	۷۸۸	۲۶۵۱	۵۰۵۰
..... ۱۳۸۶-۸۷	۶۲۸۸۰	۷۳۰۴۲	۶۰۳۷۵	۲۹۰۵۲	۱۹۶	۱۲۸۲	۴۳۳۹
..... آران و بیدگل	۱۲۰۰	۱۳۳۹	۹۷۸	۵۲۳	.	۲۰	۶۷
..... اردستان	۵۲۴	۶۹۴	۶۶۳	۴۱۳	.	.	.
..... اصفهان	۲۶۵۸۷	۳۰۴۸۷	۲۷۱۷۲	۱۳۵۳۲	۵۳۵	۵۳۶	۲۱۸۲
..... برخوار	۱۱۴۳	۱۳۵۴	۱۱۱۹	۴۷۰	.	۲۰	۹۰
..... تیران و کرون	۹۱۲	۱۰۹۱	۷۳۰	۳۰۳	۱۵	.	.
..... چادگان	۶۴۵	۶۴۱	۳۷۵	۱۶۴	.	.	.
..... خمینی شهر	۴۰۹۹	۴۵۵۵	۳۴۳۱	۱۴۴۵	۴۵	۲۸	۲۶۳
..... خوانسار	۴۳۹	۵۴۲	۴۸۲	۲۱۲	.	.	.
..... سمیرم	۱۱۶۲	۱۳۷۵	۹۴۶	۴۳۷	.	۴۲	۲۳
..... سمیرم سفلی	۴۴۸	۵۵۰	۴۴۱	۲۳۶	.	.	.
..... شاهین شهر و میمه	۲۶۶۹	۳۱۶۰	۲۶۱۱	۱۰۹۵	.	۲۱	۲۰۹
..... شهرضا	۱۹۳۰	۲۳۱۴	۲۱۴۷	۹۵۲	۳۵	۲۶	۲۱۷
..... فریدن	۱۲۵۰	۱۶۴۸	۱۲۲۰	۶۱۰	۱۰	.	۷۸
..... فریدونشهر	۶۹۶	۸۳۷	۴۳۱	۲۱۳	.	۱۵۱	.
..... فلاورجان	۳۳۰۳	۳۷۶۹	۲۵۴۰	۸۶۶	۶۰	۳۰	۲۲۸
..... کاشان	۴۱۰۵	۴۵۰۹	۳۸۳۶	۱۹۸۸	.	۴۸	۲۴۱
..... گلپایگان	۱۰۷۴	۱۳۹۰	۱۱۸۱	۵۹۵	۲۵	۳۶	۸۹
..... لنجان	۳۴۱۱	۴۱۵۲	۳۰۸۹	۱۴۵۴	۹۱	۱۰۸	۲۲۴
..... مبارکه	۱۹۱۷	۲۲۷۴	۱۶۲۲	۶۷۶	۲۳	۱۰۸	۷۳
..... نایین	۷۳۴	۸۵۳	۷۵۴	۴۷۰	۲	.	.
..... نجف آباد	۴۱۲۳	۴۸۵۶	۳۸۹۱	۲۰۴۹	۵۵	۱۰۸	۳۵۵
..... نطنز	۵۰۹	۶۵۲	۶۱۶	۳۴۹	.	.	.

مأخذ- سازمان آموزش و پرورش.

۲۸-۱۵- فارغ التحصیلان دوره متوسطه بر حسب رشته تحصیلی و جنس

علوم تجربی		ریاضی فیزیک		جمع			سال و شهرستان
دختر	پسر	دختر	پسر	دختر	پسر	دختر و پسر	
۱۰۱۱۰	۳۵۹۴	۷۸۷۶	۸۶۷۴	۳۹۶۲۴	۲۹۶۳۲	۶۹۲۵۶	.....۱۳۸۰-۸۱
۱۰۰۸۹	۳۶۷۳	۶۵۹۱	۷۸۵۱	۳۹۷۵۴	۲۷۶۲۰	۶۷۳۷۴	.....۱۳۸۱-۸۲
۹۳۸۷	۳۱۴۴	۶۶۶۱	۷۱۳۴	۳۸۲۲۵	۲۵۴۹۰	۶۳۷۱۵	.....۱۳۸۲-۸۳
۹۵۶۸	۳۳۱۵	۵۸۱۵	۶۸۸۴	۳۶۶۷۷	۲۵۶۲۰	۶۲۲۹۷	.....۱۳۸۳-۸۴
۹۶۱۶	۲۸۹۰	۵۷۸۶	۶۷۱۳	۳۰۵۱۸	۲۰۹۴۴	۵۱۳۸۵	.....۱۳۸۴-۸۵
۹۶۶۸	۲۷۱۲	۶۱۷۵	۶۹۵۱	۳۶۴۱۳	۲۳۸۶۲	۶۰۲۷۵	.....۱۳۸۶-۸۷
۱۵۱	۴۳	۸۲	۷۰	۶۱۸	۳۶۰	۹۷۸	.....آران و بیدگل
۱۰۳	۴۲	۳۳	۴۲	۳۸۵	۲۷۸	۶۶۳	.....اردستان
۴۲۳۷	۱۴۰۲	۳۸۰۱	۳۹۰۴	۱۶۳۷۶	۱۰۷۹۶	۲۷۱۷۲	.....اصفهان
۲۰۶	۵۶	۵۶	۵۱	۶۸۴	۴۳۵	۱۱۱۹	.....برخوار
۱۱۳	۴۸	۵۳	۶۷	۴۳۹	۲۹۱	۷۳۰	.....تیران و کرون
۵۳	۸	۱۰	۱۱	۲۴۹	۱۲۶	۳۷۵	.....چادگان
۶۱۷	۱۴۷	۳۴۳	۳۴۳	۲۰۵۶	۱۳۷۵	۳۴۳۱	.....خمینی شهر
۴۵	۳	۴۱	۴۷	۳۰۶	۱۷۶	۴۸۲	.....خوانسار
۱۶۹	۳۶	۲۶	۵۸	۶۳۱	۳۱۵	۹۴۶	.....سمیرم
۷۵	۷	۱۲	۱۹	۲۶۹	۱۷۲	۴۴۱	.....سمیرم سفلی
۳۸۷	۹۳	۲۴۸	۳۰۳	۱۵۹۷	۱۰۱۴	۲۶۱۱	.....شاهین شهر و میمه
۲۷۵	۹۶	۱۰۰	۱۷۰	۱۲۲۵	۹۲۲	۲۱۴۷	.....شهرضا
۱۸۳	۶۹	۴۶	۷۴	۷۹۳	۴۲۷	۱۲۲۰	.....فریدن
۷۱	۳۸	۱۷	۳۶	۲۳۶	۱۹۵	۴۳۱	.....فریدونشهر
۴۴۴	۳۸	۱۶۵	۱۷۷	۱۶۷۳	۸۶۷	۲۵۴۰	.....فلاورجان
۵۳۹	۱۷۳	۳۳۸	۴۳۲	۲۱۳۹	۱۶۹۷	۳۸۳۶	.....کاشان
۱۸۰	۳۵	۹۸	۱۴۸	۶۸۲	۴۹۹	۱۱۸۱	.....گلپایگان
۶۲۳	۸۹	۱۵۴	۳۷۶	۱۹۵۷	۱۱۳۲	۳۰۸۹	.....لنجان
۳۲۴	۴۷	۹۳	۹۴	۱۰۲۰	۶۰۲	۱۶۲۲	.....مبارکه
۹۴	۴۷	۸۸	۸۵	۳۸۹	۳۶۵	۷۵۴	.....نابین
۶۷۷	۱۶۱	۳۴۶	۴۰۵	۲۳۳۳	۱۵۵۸	۳۸۹۱	.....نجف آباد
۱۰۲	۳۴	۲۵	۳۹	۳۵۶	۲۶۰	۶۱۶	.....نطنز



## ۲۸-۱۵- فارغ التحصیلان دوره متوسطه بر حسب رشته تحصیلی و جنس (دنباله)

علوم و معارف اسلامی		کار و دانش		فنی و حرفه ای		علوم انسانی		سال و شهرستان
دختر	پسر	دختر	پسر	دختر	پسر	دختر	پسر	
۰	۰	۸۵۶۵	۱۰۸۸۵	۶۳۲	۲۰۰۴	۱۲۴۴۱	۴۴۷۵	..... ۱۳۸۰-۸۱
۰	۱۰	۷۴۰۱	۶۱۲۳	۲۹۸۳	۵۰۰۰	۱۲۶۹۰	۴۹۶۳	..... ۱۳۸۱-۸۲
۳	۱۹	۷۲۵۹	۵۸۴۲	۳۶۷۰	۵۳۷۹	۱۱۲۴۵	۳۹۷۲	..... ۱۳۸۲-۸۳
۰	۰	۷۶۵۴	۶۷۳۴	۳۴۷۸	۵۵۹۸	۱۰۱۶۲	۳۰۸۹	..... ۱۳۸۳-۸۴
۴۸	۸۱	۱۷۱۱	۲۹۴۴	۳۹۶۲	۵۷۹۲	۹۳۹۵	۲۵۲۴	..... ۱۳۸۴-۸۵
۱۱	۶۶	۷۲۶۳	۶۲۱۲	۴۰۶۱	۵۳۷۲	۹۲۳۵	۲۵۴۹	..... ۱۳۸۶-۸۷
۰	۰	۱۰۱	۳۵	۵۷	۶۷	۲۲۷	۱۴۵	..... آران و بیدگل
۰	۰	۱۰۹	۷۹	۰	۶۶	۱۴۰	۴۹	..... اردستان
۰	۱۹	۲۸۹۹	۲۲۲۸	۲۰۹۶	۲۳۸۷	۳۳۴۳	۸۵۶	..... اصفهان
۰	۰	۱۲۹	۱۵۴	۶۲	۱۲۸	۲۳۱	۴۶	..... برخوار
۰	۰	۱۱۹	۸۳	۵۶	۵۵	۹۸	۳۸	..... تیران و کرون
۰	۰	۸۵	۷۱	۰	۱۳	۱۰۱	۲۳	..... چادگان
۰	۰	۴۵۸	۵۹۱	۲۰۱	۲۲۸	۴۳۷	۶۶	..... خمینی شهر
۰	۰	۱۳۲	۲۲	۰	۶۵	۸۸	۳۹	..... خوانسار
۰	۰	۱۳۱	۷۲	۰	۳۷	۳۰۵	۱۱۲	..... سمیرم
۰	۰	۶۰	۵۸	۰	۴۸	۱۲۲	۴۰	..... سمیرم سفلی
۰	۰	۴۶۵	۳۶۲	۱۴۶	۱۸۲	۳۵۱	۷۴	..... شاهین شهر و میمه
۰	۰	۲۴۸	۲۸۲	۱۷۱	۲۶۲	۴۳۱	۱۱۲	..... شهرضا
۰	۰	۱۳۶	۱۱۹	۵۷	۸۰	۳۷۱	۸۵	..... فریدن
۰	۰	۷۲	۴۲	۰	۲۵	۷۶	۵۴	..... فریدونشهر
۰	۰	۳۷۳	۴۵۶	۱۹۸	۱۳۴	۴۹۳	۶۲	..... فلاورجان
۰	۰	۳۹۰	۴۴۶	۲۵۷	۳۴۹	۶۱۵	۲۹۷	..... کاشان
۰	۰	۹۱	۱۱۷	۱۰۴	۱۴۳	۲۰۹	۵۶	..... گلپایگان
۰	۰	۴۲۳	۲۷۴	۳۱۵	۳۴۱	۴۴۲	۵۲	..... لنجان
۰	۰	۱۹۱	۱۲۹	۷۸	۲۸۶	۳۳۴	۴۶	..... مبارکه
۰	۰	۸۶	۱۱۳	۰	۴۶	۱۲۱	۷۴	..... نایین
۱۱	۴۷	۵۱۲	۴۲۷	۲۲۴	۴۲۱	۵۶۳	۹۷	..... نجف آباد
۰	۰	۵۳	۵۲	۳۹	۹	۱۳۷	۱۲۶	..... نطنز

مأخذ- سازمان آموزش و پرورش.

۲۹-۱۵- فارغ التحصیلان دوره پیش دانشگاهی برحسب رشته تحصیلی و جنس

علوم تجربی		علوم ریاضی		جمع			سال و شهرستان
دختر	پسر	دختر	پسر	دختر	پسر	دختر و پسر	
۷۴۱۷	۱۹۲۲	۶۰۶۸	۵۸۶۱	۲۱۷۵۹	۹۸۹۹	۳۱۶۵۸	.....۱۳۸۰-۸۱
۷۲۱۷	۲۰۴۷	۵۵۵۱	۵۷۳۴	۲۰۱۷۱	۹۹۵۷	۳۰۱۲۸	.....۱۳۸۱-۸۲
۶۸۶۵	۱۹۳۵	۴۹۶۱	۵۱۲۲	۲۰۲۹۲	۹۴۶۴	۲۹۷۵۶	.....۱۳۸۲-۸۳
۷۰۶۲	۲۰۵۹	۴۸۶۷	۵۱۳۹	۱۹۵۳۲	۹۲۰۳	۲۸۷۳۵	.....۱۳۸۳-۸۴
۷۲۵۷	۲۱۵۱	۴۴۴۲	۵۱۰۶	۱۸۶۰۳	۹۱۲۲	۲۷۷۲۵	.....۱۳۸۴-۸۵
<b>۷۶۵۲</b>	<b>۲۱۶۸</b>	<b>۴۵۳۲</b>	<b>۵۳۷۲</b>	<b>۱۹۷۳۵</b>	<b>۹۳۱۷</b>	<b>۲۹۰۵۲</b>	<b>.....۱۳۸۶-۸۷</b>
۱۲۳	۱۷	۵۴	۵۴	۳۷۲	۱۵۱	۵۲۳	.....آران و بیدگل
۸۶	۳۲	۳۶	۴۹	۲۷۲	۱۴۱	۴۱۳	.....اردستان
۳۳۴۳	۱۰۸۰	۲۵۹۰	۳۰۸۴	۸۸۱۴	۴۷۱۸	۱۳۵۳۲	.....اصفهان
۱۳۰	۳۰	۷۰	۸۹	۳۲۰	۱۵۰	۴۷۰	.....برخوار
۸۱	۱۷	۴۲	۴۳	۲۱۸	۸۵	۳۰۳	.....تیران و کرون
۳۸	۱۱	۱۱	۶	۱۳۲	۳۲	۱۶۴	.....چادگان
۴۸۳	۱۰۰	۲۲۴	۲۱۵	۱۰۶۸	۳۷۷	۱۴۴۵	.....خمینی شهر
۳۵	۱۲	۴۳	۲۹	۱۴۸	۶۴	۲۱۲	.....خوانسار
۱۲۰	۱۹	۱۷	۳۴	۳۳۷	۱۰۰	۴۳۷	.....سمیرم
۵۸	۲۰	۱۱	۱۶	۱۸۴	۵۲	۲۳۶	.....سمیرم سفلی
۲۹۰	۷۱	۱۴۳	۲۰۶	۷۴۵	۳۵۰	۱۰۹۵	.....شاهین شهر و میمه
۲۲۶	۵۸	۸۴	۱۶۳	۶۴۰	۳۱۲	۹۵۲	.....شهرضا
۱۳۲	۷۲	۶۷	۴۳	۴۱۳	۱۹۷	۶۱۰	.....فریدن
۶۴	۲۶	۲۴	۲۳	۱۲۶	۸۷	۲۱۳	.....فریدونشهر
۳۵۵	۴۶	۷۵	۸۹	۷۰۵	۱۶۱	۸۶۶	.....فلاورجان
۴۳۰	۱۹۴	۳۰۶	۳۱۶	۱۳۰۶	۶۸۲	۱۹۸۸	.....کاشان
۱۴۹	۲۷	۷۹	۱۳۷	۳۸۴	۲۱۱	۵۹۵	.....گلپایگان
۴۹۳	۸۰	۲۲۹	۲۷۳	۱۰۴۴	۴۱۰	۱۴۵۴	.....لنجان
۲۴۳	۲۶	۶۱	۱۰۹	۵۱۸	۱۵۸	۶۷۶	.....مبارکه
۸۸	۳۱	۶۱	۶۸	۲۹۵	۱۷۵	۴۷۰	.....نایین
۵۸۸	۱۶۹	۲۸۸	۲۹۹	۱۴۸۰	۵۶۹	۲۰۴۹	.....نجف آباد
۹۷	۳۰	۱۷	۲۷	۲۱۴	۱۳۵	۳۴۹	.....نطنز



## ۲۹-۱۵- فارغ التحصیلان دوره پیش دانشگاهی بر حسب رشته تحصیلی و جنس (دنباله)

علوم و معارف اسلامی		هنر		علوم انسانی		سال و شهرستان
دختر	پسر	دختر	پسر	دختر	پسر	
...	...	۱۷۴	۰	۸۱۰۰	۲۱۱۶	.....۱۳۸۰-۸۱
...	...	۲۲۹	۳۰	۷۱۷۴	۲۱۴۶	.....۱۳۸۱-۸۲
...	...	۲۲۰	۰	۸۲۴۶	۲۴۰۷	.....۱۳۸۲-۸۳
۰	۱۶	۳۳۶	۰	۷۲۶۷	۱۹۸۹	.....۱۳۸۳-۸۴
...	...	۳۳۳	۲	۶۵۷۱	۱۸۶۳	.....۱۳۸۴-۸۵
...	...	۴۹۲	۱۹	۷۰۵۹	۱۷۵۱	.....۱۳۸۶-۸۷
۰	۰	۰	۰	۱۹۵	۸۰	.....آران و بیدگل
...	...	۰	۰	۱۵۰	۶۰	.....اردستان
...	...	۳۷۱	۱۹	۲۵۱۰	۵۳۵	.....اصفهان
۰	۰	۰	۰	۱۲۰	۳۱	.....برخوار
۰	۰	۰	۰	۹۵	۲۵	.....تیران و کرون
۰	۰	۰	۰	۸۳	۱۵	.....چادگان
۰	۰	۰	۰	۳۶۱	۶۲	.....خمینی شهر
۰	۰	۰	۰	۷۰	۲۳	.....خوانسار
۰	۰	۰	۰	۲۰۰	۴۷	.....سمیرم
۰	۰	۰	۰	۱۱۵	۱۶	.....سمیرم سفلی
۰	۰	۵۲	۰	۲۶۰	۷۳	.....شاهین شهر و میمه
۰	۰	۰	۰	۳۳۰	۹۱	.....شهرضا
۰	۰	۰	۰	۲۱۴	۸۲	.....فریدن
۰	۰	۰	۰	۳۸	۳۸	.....فریدونشهر
۰	۰	۰	۰	۲۷۵	۲۶	.....فلاورجان
۰	۰	۱۳	۰	۵۵۷	۱۷۲	.....کاشان
۰	۰	۰	۰	۱۵۶	۴۷	.....گلپایگان
۰	۰	۷	۰	۳۱۵	۵۷	.....لنجان
۰	۰	۱۹	۰	۱۹۵	۲۳	.....مبارکه
۰	۰	۰	۰	۱۴۶	۷۶	.....نابین
...	...	۳۰	۰	۵۷۴	۱۰۱	.....نجف آباد
۰	۰	۰	۰	۱۰۰	۷۸	.....نطنز

مأخذ- سازمان آموزش و پرورش.

۱۵-۳۰- مردود شدگان دوره‌های تحصیلی برحسب پایه تحصیلی

پایه ۵	پایه ۴	پایه ۳	پایه ۲	پایه ۱	جمع	سال و دوره‌ی تحصیلی
...	...	...	...	...	۱۰۸۲	۱۳۸۲-۸۳ ابتدایی
x	x	۸۰۴۲	۶۸۶۶	۷۷۳۳	۲۲۶۴۱	راهنمایی تحصیلی
۴۱۶	۷۶۴	۵۳۲	۸۳۷	۱۹۷۱	۴۵۲۰	۱۳۸۳-۸۴ ابتدایی
x	x	۶۸۲۱	۴۴۸۲	۶۳۹۴	۱۷۶۹۷	راهنمایی تحصیلی
۴۰۸	۵۹۳	۵۴۲	۷۵۷	۲۱۰۴	۴۴۰۴	۱۳۸۴-۸۵ ابتدایی
x	x	۴۹۴۶	۳۹۸۶	۵۴۵۰	۱۴۳۸۲	راهنمایی تحصیلی
۲۲۲	۴۳۰	۳۳۶	۶۲۶	۱۷۸۸	۳۴۰۲	۱۳۸۵-۸۶ ابتدایی
x	x	۲۹۴۴	۲۶۷۷	۳۷۹۷	۹۴۱۸	راهنمایی تحصیلی

مأخذ- سازمان آموزش و پرورش.

۱۵-۳۱- دانشجویان، کارمندان آموزشی، دفتری و اداری، آموزشگاه‌ها و کلاس‌های دوره تربیت معلم

کلاس	آموزشگاه	کارمندان آموزشی، دفتری و اداری		دانشجو			سال و شهرستان
		آموزشی	کل	زن	مرد	جمع	
۳۶	۳	۵۶	۱۲۳	۳۸۹	۴۵۳	۸۴۲	۱۳۸۰-۸۱
۶۳	۵	۶۷	۱۴۰	۲۶۹	۳۳۲	۶۰۱	۱۳۸۱-۸۲
۸۲	۵	۳۴	۲۲۶	۱۴۰۷	۶۲۱	۲۰۲۸	۱۳۸۲-۸۳
۵۶	۵	۷۰	۲۳۴	۸۷۷	۴۷۰	۱۳۴۷	۱۳۸۳-۸۴
۳۹	۵	۶۲	۱۵۶	۶۴۸	۱۹۰	۸۳۸	۱۳۸۴-۸۵
۱۲۹	۷	۹۵	۲۴۲	۲۶۳۰	۱۴۶۸	۴۰۹۸	۱۳۸۵-۸۶
۱۰۶	۶	۱۳۷	۲۶۵	۴۰۱۶	۲۶۶۵	۶۶۸۱	۱۳۸۶-۸۷
۸۷	۴	۱۱۸	۲۳۹	۳۵۶۲	۱۹۶۷	۵۵۲۹	اصفهان
۸	۱	۴	۹	۴۵۴	.	۴۵۴	کاشان
۱۱	۱	۵	۱۷	.	۶۹۸	۶۹۸	نجف آباد
.	.	.	.	.	.	.	سایر شهرستان‌ها

مأخذ- سازمان آموزش و پرورش.

۱۵-۳۲- آموزشیاران نهضت سوادآموزی

زن	مرد	مرد و زن	سال و شهرستان
۱۰۸۵	۱۱۴	۱۱۹۹	..... ۱۳۸۰
۱۲۷۴	۶۱	۱۳۳۵	..... ۱۳۸۱
۲۴۷۷	۱۱۲	۲۵۸۹	..... ۱۳۸۲
۱۷۵۸	۱۰۱	۱۸۵۹	..... ۱۳۸۳
۱۷۳۱	۱۱۳	۱۸۴۴	..... ۱۳۸۴
۱۸۸۳	۱۲۳	۲۰۰۶	..... ۱۳۸۵
<b>۱۹۱۸</b>	<b>۱۱۲</b>	<b>۲۰۳۰</b>	<b>..... ۱۳۸۶</b>
۴۴	۱	۴۵	..... آران و بیدگل
۳۱	۰	۳۱	..... اردستان
۴۹۱	۵۶	۵۴۷	..... اصفهان
۴۸	۳	۵۱	..... برخوار
۹۰	۰	۹۰	..... تیران و کرون
۱۹	۰	۱۹	..... چادگان
۹۴	۵	۹۹	..... خمینی شهر
۲۷	۱	۲۸	..... خوانسار
۹۵	۶	۱۰۱	..... سمیرم
۲۴	۱	۲۵	..... سمیرم سفلی
۱۱۲	۳	۱۱۵	..... شاهین شهر و میمه
۴۴	۱	۴۵	..... شهرضا
۶۹	۱	۷۰	..... فریدن
۳۱	۱	۳۲	..... فریدونشهر
۱۱۸	۱۰	۱۲۸	..... فلاورجان
۹۲	۴	۹۶	..... کاشان
۵۷	۱	۵۸	..... گلپایگان
۱۰۵	۰	۱۰۵	..... لنجان
۶۴	۳	۶۷	..... مبارکه
۴۰	۰	۴۰	..... نایین
۱۷۶	۹	۱۸۵	..... نجف آباد
۴۷	۶	۵۳	..... نطنز

مأخذ- نهضت سوادآموزی استان.

۳۳-۱۵- سوادآموزان بزرگسال کلاس‌های دوره مقدماتی سازمان نهضت سوادآموزی برحسب نقاط شهری و روستایی

کلاس			سواد آموز			سال و شهرستان
روستایی	شهری	جمع	روستایی	شهری	جمع	
۲۲۵	۶۳۲	۸۵۷	۲۳۱۲	۶۹۱۶	۹۲۲۸	.....۱۳۸۰-۸۱
۲۷۸	۷۸۸	۱۰۶۶	۳۳۳۹	۹۹۳۳	۱۳۲۷۲	.....۱۳۸۱-۸۲
۴۱۰	۱۰۰۱	۱۴۱۱	۴۵۳۹	۱۱۸۲۵	۱۶۳۶۴	.....۱۳۸۲-۸۳
۳۴۹	۹۹۸	۱۳۴۷	۳۶۴۳	۱۰۶۷۵	۱۴۳۱۸	.....۱۳۸۳-۸۴
۴۶۶	۹۹۵	۱۴۶۱	۴۷۱۶	۱۰۶۷۱	۱۵۳۸۷	.....۱۳۸۴-۸۵
۵۵۵	۹۰۲	۱۴۵۷	۵۴۹۴	۹۶۲۶	۱۵۱۲۰	.....۱۳۸۵-۸۶
<b>۶۵۳</b>	<b>۱۳۳۸</b>	<b>۱۹۹۱</b>	<b>۶۵۹۷</b>	<b>۱۳۹۳۳</b>	<b>۲۰۵۲۰</b>	..... <b>۱۳۸۶-۸۷</b>
۹	۳۱	۴۰	۹۰	۳۰۶	۳۹۶	.....آران و بیدگل
۱۷	۷	۲۴	۱۷۰	۷۱	۲۴۱	.....اردستان
۱۰۴	۴۳۶	۵۴۰	۹۷۶	۴۶۷۹	۵۶۵۵	.....اصفهان
۶	۵۴	۶۰	۶۹	۴۷۴	۵۴۳	.....برخوار
۶۷	۲۲	۸۹	۶۸۲	۲۲۴	۹۰۶	.....تیران و کرون
۲۵	۳	۲۸	۳۲۳	۳۷	۳۶۰	.....چادگان
۱	۱۰۲	۱۰۳	۱۰	۱۱۰۸	۱۱۱۸	.....خمینی شهر
۳	۵	۸	۳۲	۱۰۷	۱۳۹	.....خوانسار
۶۷	۳۲	۹۹	۷۰۳	۳۳۱	۱۰۳۴	.....سمیرم
۲۸	۸	۳۶	۳۰۱	۸۶	۳۸۷	.....سمیرم سفلی
۱۳	۱۰۳	۱۱۶	۱۳۰	۱۰۱۱	۱۱۴۱	.....شاهین شهر و میمه
۳۵	۳۶	۷۱	۳۹۷	۴۲۸	۸۲۵	.....شهرضا
۶۵	۱۱	۷۶	۷۰۸	۱۲۰	۸۲۸	.....فریدن
۳۰	۱۳	۴۳	۳۲۴	۱۲۶	۴۵۰	.....فریدونشهر
۴۶	۶۶	۱۱۲	۴۰۳	۶۴۶	۱۰۴۹	.....فلاورجان
۲۰	۷۸	۹۸	۱۶۵	۷۵۳	۹۱۸	.....کاشان
۳۲	۶۸	۱۰۰	۲۹۲	۶۷۷	۹۶۹	.....گلپایگان
۲۲	۷۲	۹۴	۱۹۱	۷۰۰	۸۹۱	.....لنجان
۱۱	۲۱	۳۲	۱۲۵	۲۳۲	۳۵۷	.....مبارکه
۱۳	۲۷	۴۰	۱۳۵	۲۶۶	۴۰۱	.....نایین
۲۱	۱۲۳	۱۴۴	۱۸۴	۱۳۳۸	۱۵۲۲	.....نجف آباد
۱۸	۲۰	۳۸	۱۸۷	۲۰۳	۳۹۰	.....نطنز

مأخذ- نهضت سوادآموزی استان.



۱۵-۳۴- سوادآموزان بزرگسال کلاس‌های دوره تکمیلی سازمان نهضت سوادآموزی برحسب نقاط شهری و روستایی

کلاس			سواد آموز			سال و شهرستان
روستایی	شهری	جمع	روستایی	شهری	جمع	
۲۰۱	۴۲۸	۶۲۹	۲۰۶۱	۴۴۹۹	۶۵۶۰	..... ۱۳۸۰-۸۱
۱۹۲	۴۷۸	۶۷۰	۲۰۱۳	۵۱۵۷	۷۱۷۰	..... ۱۳۸۱-۸۲
۲۶۳	۶۱۵	۸۷۸	۲۷۹۶	۶۷۲۵	۹۵۲۱	..... ۱۳۸۲-۸۳
۳۱۴	۸۴۰	۱۱۵۴	۳۱۸۴	۸۷۷۶	۱۱۹۶۰	..... ۱۳۸۳-۸۴
۳۵۲	۸۲۶	۱۱۷۸	۳۶۳۳	۸۶۵۸	۱۲۲۹۱	..... ۱۳۸۴-۸۵
۴۱۲	۷۳۳	۱۱۴۵	۴۲۵۱	۷۷۳۵	۱۱۹۸۶	..... ۱۳۸۵-۸۶
<b>۴۷۴</b>	<b>۱۷۴</b>	<b>۱۳۴۸</b>	<b>۴۷۳۴</b>	<b>۹۳۰۸</b>	<b>۱۴۰۴۲</b>	..... <b>۱۳۸۶-۸۷</b>
۹	۲۵	۳۴	۹۰	۲۴۰	۳۳۰	..... آران و بیدگل
۱۸	۹	۲۷	۱۷۵	۸۹	۲۶۴	..... اردستان
۸۵	۲۹۵	۳۸۰	۸۱۸	۳۳۱۸	۴۱۳۶	..... اصفهان
۸	۳۴	۴۲	۷۱	۲۷۲	۳۴۳	..... برخوار
۴۴	۱۵	۵۹	۴۷۱	۱۶۴	۶۳۵	..... تیران و کرون
۹	۵	۱۴	۹۵	۵۳	۱۴۸	..... چادگان
۱	۵۶	۵۷	۹	۵۸۲	۵۹۱	..... خمینی شهر
۳	۳	۶	۳۲	۷۳	۱۰۵	..... خوانسار
۴۴	۲۹	۷۳	۵۱۰	۳۴۶	۸۵۶	..... سمیرم
۱۷	۵	۲۲	۱۷۲	۵۰	۲۲۲	..... سمیرم سفلی
۱۲	۷۴	۸۶	۱۲۱	۷۶۲	۸۸۳	..... شاهین شهر و میمه
۱۹	۱۷	۳۶	۲۰۹	۱۹۸	۴۰۷	..... شهرضا
۵۰	۸	۵۸	۵۰۰	۶۵	۵۶۵	..... فریدن
۹	۳	۱۲	۸۹	۳۰	۱۱۹	..... فریدونشهر
۴۰	۵۴	۹۴	۳۵۱	۵۲۳	۸۷۴	..... فلاورجان
۱۹	۴۰	۵۹	۱۵۶	۴۲۶	۵۸۲	..... کاشان
۸	۱۱	۱۹	۸۹	۱۳۲	۲۲۱	..... گلپایگان
۲۰	۳۹	۵۹	۱۹۶	۴۳۵	۶۳۱	..... لنجان
۱۹	۲۶	۴۵	۲۱۴	۲۹۱	۵۰۵	..... مبارکه
۷	۱۵	۲۲	۶۳	۱۵۰	۲۱۳	..... نایین
۲۳	۹۱	۱۱۴	۲۱۳	۹۱۶	۱۱۲۹	..... نجف آباد
۱۰	۲۰	۳۰	۹۰	۱۹۳	۲۸۳	..... نطنز

مأخذ- نهضت سوادآموزی استان.

۳۵-۱۵- سوادآموزان بزرگسال کلاس‌های دوره پایانی سازمان نهضت سوادآموزی برحسب نقاط شهری و روستایی

کلاس			سواد آموز			سال و شهرستان
روستایی	شهری	جمع	روستایی	شهری	جمع	
۱۰۶	۲۰۰	۳۰۶	۱۳۸۵	۲۵۴۸	۳۹۳۳	.....۱۳۸۰-۸۱
۱۰۶	۲۰۳	۳۰۹	۱۳۴۸	۲۵۷۸	۳۹۲۶	.....۱۳۸۱-۸۲
۱۴۲	۲۹۴	۴۳۶	۱۷۳۴	۳۷۵۴	۵۴۸۸	.....۱۳۸۲-۸۳
۱۷۸	۴۳۱	۶۰۹	۲۱۴۴	۵۲۶۹	۷۴۱۳	.....۱۳۸۳-۸۴
۱۶۵	۳۶۳	۵۲۸	۲۰۴۸	۴۶۹۱	۶۷۳۹	.....۱۳۸۴-۸۵
۲۰۱	۳۹۱	۵۹۲	۲۵۰۵	۵۱۶۸	۷۶۷۳	.....۱۳۸۵-۸۶
<b>۱۹۷</b>	<b>۳۶۸</b>	<b>۵۶۵</b>	<b>۲۴۴۷</b>	<b>۴۸۸۳</b>	<b>۷۳۳۰</b>	<b>.....۱۳۸۶-۸۷</b>
۳	۴	۷	۳۶	۵۱	۸۷	.....آران و بیدگل
۷	۳	۱۰	۷۲	۳۷	۱۰۹	.....اردستان
۴۴	۱۱۸	۱۶۲	۴۹۰	۱۶۴۳	۲۱۳۳	.....اصفهان
۱	۱۵	۱۶	۱۱	۱۸۴	۱۹۵	.....برخوار
۲۲	۸	۳۰	۳۲۴	۱۲۳	۴۴۷	.....تیران و کرون
۵	۱	۶	۶۲	۱۲	۷۴	.....چادگان
۰	۳۱	۳۱	۰	۳۶۵	۳۶۵	.....خمینی شهر
۲	۲	۴	۲۴	۲۶	۵۰	.....خوانسار
۱۳	۱۰	۲۳	۱۷۱	۱۳۴	۳۰۵	.....سمیرم
۵	۰	۵	۵۳	۰	۵۳	.....سمیرم سفلی
۴	۳۴	۳۸	۵۰	۳۹۱	۴۴۱	.....شاهین شهر و میمه
۳	۵	۸	۳۸	۶۹	۱۰۷	.....شهرضا
۱۴	۱	۱۵	۱۵۴	۱۳	۱۶۷	.....فریدن
۴	۰	۴	۴۶	۰	۴۶	.....فریدونشهر
۱۳	۱۴	۲۷	۱۵۵	۱۸۴	۳۳۹	.....فلاورجان
۷	۱۸	۲۵	۷۲	۲۳۵	۳۰۷	.....کاشان
۱	۵	۶	۱۴	۶۹	۸۳	.....گلپایگان
۱۳	۱۵	۲۸	۱۷۸	۲۱۶	۳۹۴	.....لنجان
۱۵	۱۴	۲۹	۲۵۰	۲۴۵	۴۹۵	.....مبارکه
۲	۵	۷	۲۷	۷۴	۱۰۱	.....نایین
۱۰	۵۷	۶۷	۱۳۰	۷۲۸	۸۵۸	.....نجف آباد
۹	۸	۱۷	۹۰	۸۴	۱۷۴	.....نطنز

مأخذ- نهضت سوادآموزی استان.

۱۵-۳۶- سوادآموزان بزرگسال کلاس‌های دوره پنجم سازمان نهضت سوادآموزی برحسب نقاط شهری و روستایی

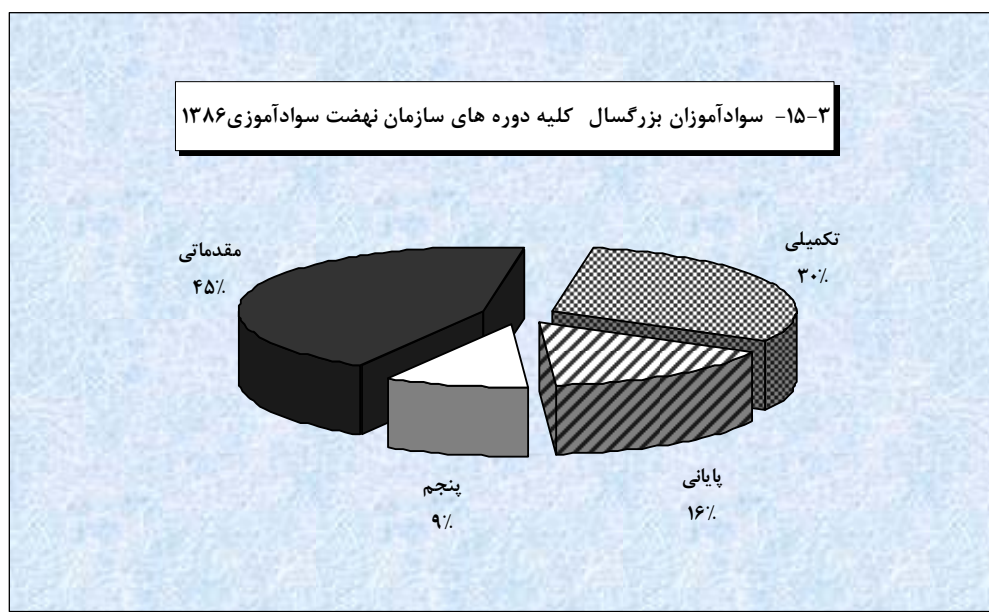
کلاس			سواد آموز			سال و شهرستان
روستایی	شهری	جمع	روستایی	شهری	جمع	
۴۰	۹۹	۱۳۹	۵۵۰	۱۲۹۸	۱۸۴۸	.....۱۳۸۰-۸۱
۵۶	۱۰۳	۱۵۹	۷۳۱	۱۳۷۰	۲۱۰۱	.....۱۳۸۱-۸۲
۹۴	۱۴۲	۲۳۶	۱۲۲۳	۱۸۶۸	۳۰۹۱	.....۱۳۸۲-۸۳
۱۴۶	۳۱۳	۴۵۹	۱۸۲۴	۳۹۹۵	۵۸۱۹	.....۱۳۸۳-۸۴
۱۴۸	۲۲۷	۳۷۵	۱۹۶۵	۳۱۵۵	۵۱۲۰	.....۱۳۸۴-۸۵
۱۵۹	۲۸۹	۴۴۸	۲۰۴۹	۴۰۳۱	۶۰۸۰	.....۱۳۸۵-۸۶
<b>۱۱۷</b>	<b>۱۹۷</b>	<b>۳۱۴</b>	<b>۱۵۴۹</b>	<b>۲۸۲۱</b>	<b>۴۳۷۰</b>	..... <b>۱۳۸۶-۸۷</b>
۲	۳	۵	۳۰	۴۲	۷۲	.....آران و بیدگل
۴	۱	۵	۴۴	۱۳	۵۷	.....اردستان
۱۶	۷۱	۸۷	۲۲۲	۱۰۶۴	۱۲۸۶	.....اصفهان
۴	۹	۱۳	۴۹	۱۱۳	۱۶۲	.....برخوار
۱۶	۴	۲۰	۲۴۶	۵۹	۳۰۵	.....تیران و کرون
۵	۰	۵	۵۴	۰	۵۴	.....چادگان
۰	۴	۴	۰	۵۷	۵۷	.....خمینی شهر
۱	۲	۳	۱۳	۲۷	۴۰	.....خوانسار
۵	۱	۶	۷۲	۱۴	۸۶	.....سمیرم
۲	۰	۲	۲۴	۰	۲۴	.....سمیرم سفلی
۳	۲۴	۲۷	۳۵	۲۹۳	۳۲۸	.....شاهین شهر و میمه
۴	۲	۶	۵۵	۲۹	۸۴	.....شهرضا
۱۴	۰	۱۴	۱۴۷	۰	۱۴۷	.....فریدن
۶	۴	۱۰	۷۲	۴۹	۱۲۱	.....فریدونشهر
۹	۶	۱۵	۱۲۲	۸۷	۲۰۹	.....فلورجان
۲	۱۴	۱۶	۲۱	۱۹۵	۲۱۶	.....کاشان
۱	۵	۶	۱۴	۷۰	۸۴	.....گلپایگان
۷	۱۳	۲۰	۹۶	۲۰۴	۳۰۰	.....لنجان
۸	۱۱	۱۹	۱۳۲	۱۸۱	۳۱۳	.....مبارکه
۱	۴	۵	۱۵	۶۷	۸۲	.....نایین
۴	۱۶	۲۰	۵۴	۲۲۲	۲۷۶	.....نجف آباد
۳	۳	۶	۳۲	۳۵	۶۷	.....نطنز

مأخذ- نهضت سوادآموزی استان.

۱۵-۳۷- سوادآموزان بزرگسال کلیه دوره‌های سازمان نهضت سوادآموزی برحسب سن

دوره و سال	جمع	۱۰-۱۹ ساله	۲۰-۲۹ ساله	۳۰-۳۹ ساله	۴۰-۴۹ ساله	۵۰ ساله و بیشتر
<b>مقدماتی</b>						
.....۱۳۸۱	۱۳۲۷۳	۲۹۲۹	۱۵۵۶	۲۷۶۰	۳۲۷۷	۲۷۵۱
.....۱۳۸۲	۱۶۳۶۴	۱۹۶۰	۱۹۷۱	۳۵۸۶	۴۳۹۷	۴۴۵۰
.....۱۳۸۳	۱۴۳۱۸	۵۹۳	۱۲۴۱	۳۱۲۴	۴۴۹۳	۴۸۶۷
.....۱۳۸۴	۱۵۳۸۷	۶۰۰	۱۱۰۵	۲۹۱۴	۴۵۹۳	۶۱۷۵
.....۱۳۸۵	۱۵۱۲۰	۱۲۱۸	۱۴۶۲	۲۶۱۹	۳۸۲۶	۵۹۹۵
.....۱۳۸۶	۲۰۵۲۰	۱۴۲۶	۱۹۷۲	۳۳۵۱	۵۰۳۰	۱۷۴۱
<b>تکمیلی</b>						
.....۱۳۸۱	۷۱۸۳	۸۰۵	۹۶۴	۲۰۰۳	۲۰۳۳	۱۳۷۸
.....۱۳۸۲	۹۵۲۱	۸۳۳	۱۰۳۱	۲۵۸۲	۳۰۰۸	۲۰۶۷
.....۱۳۸۳	۱۱۹۶۰	۴۹۰	۱۰۰۹	۳۲۶۷	۳۹۷۲	۳۲۲۲
.....۱۳۸۴	۱۲۲۹۱	۴۳۱	۹۲۹	۲۸۹۸	۴۱۹۲	۳۸۴۱
.....۱۳۸۵	۱۱۹۸۶	۷۹۹	۱۰۶۴	۲۴۶۳	۳۶۵۴	۴۰۰۶
.....۱۳۸۶	۱۴۰۴۲	۱۰۱۸	۱۲۴۸	۲۶۳۶	۴۰۴۸	۵۰۹۲
<b>پایانی</b>						
.....۱۳۸۱	۳۹۲۶	۴۷۵	۵۱۵	۱۲۹۳	۱۰۹۴	۵۴۹
.....۱۳۸۲	۵۴۸۸	۵۰۳	۷۰۲	۱۸۰۵	۱۵۶۹	۹۰۹
.....۱۳۸۳	۷۴۱۳	۲۶۵	۶۸۴	۲۶۰۶	۲۴۱۹	۱۴۳۹
.....۱۳۸۴	۶۷۳۹	۲۸۹	۵۴۰	۲۰۵۳	۲۲۸۰	۱۵۷۷
.....۱۳۸۵	۷۶۷۳	۵۱۴	۶۴۰	۲۰۲۶	۲۵۷۸	۱۹۱۵
.....۱۳۸۶	۷۳۳۰	۵۴۶	۶۰۵	۱۸۵۷	۲۳۴۸	۱۹۷۴
<b>پنجم</b>						
.....۱۳۸۱	۲۱۰۱	۳۱۹	۳۶۴	۷۸۳	۴۵۲	۱۸۳
.....۱۳۸۲	۳۰۹۱	۳۱۰	۵۳۶	۱۱۸۷	۷۵۹	۲۹۹
.....۱۳۸۳	۵۸۱۹	۲۹۰	۹۵۵	۲۳۱۷	۱۵۷۱	۶۸۶
.....۱۳۸۴	۵۱۲۰	۳۰۴	۷۴۰	۱۹۲۰	۱۴۵۱	۷۰۵
.....۱۳۸۵	۶۰۸۰	۳۷۴	۷۰۵	۲۱۶۶	۱۸۵۴	۹۸۱
.....۱۳۸۶	۴۳۷۰	۳۰۳	۴۳۰	۱۳۸۳	۱۴۰۰	۱۵۴

مأخذ- نهضت سوادآموزی استان.

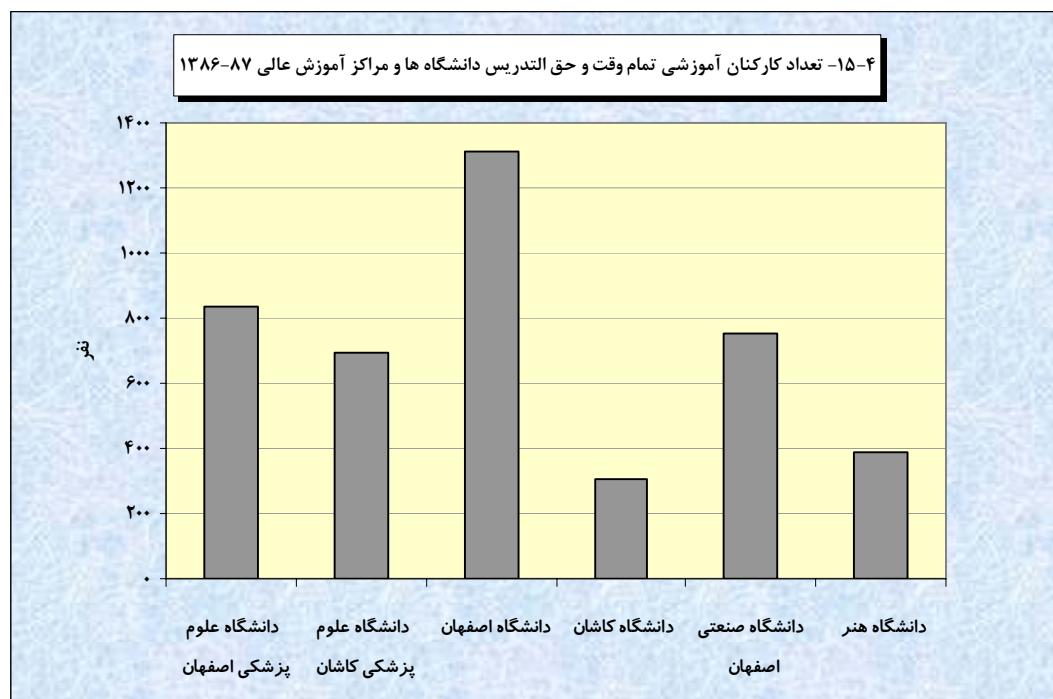


مبنا: جدول ۱۵-۳۷

۱۵-۳۸- کارکنان آموزشی تمام وقت و حق التدریس دانشگاه‌ها و مراکز آموزش عالی برحسب جنس (به استثنای دانشگاه آزاد اسلامی و پیام نور)

حق التدریس			تمام وقت			جمع کل	سال و دانشگاه
زن	مرد	جمع	زن	مرد	جمع		
۲۵۴	۱۲۱۶	۱۴۷۰	۲۲۵	۱۱۴۸	۱۳۷۳	۲۸۴۳	..... ۱۳۸۰-۸۱
۳۷۲	۱۴۸۴	۱۸۵۶	۳۸۳	۱۷۰۶	۲۰۸۹	۳۹۴۵	..... ۱۳۸۱-۸۲
۲۷۳	۱۲۷۰	۱۵۴۳	۲۴۶	۱۲۷۶	۲۱۱۶	۳۶۵۹	..... ۱۳۸۲-۸۳
۴۳۰	۱۸۰۳	۲۲۳۳	۳۷۵	۱۷۰۹	۲۰۸۴	۴۳۱۷	..... ۱۳۸۳-۸۴
۲۶۰	۱۰۱۵	۱۲۷۵	۴۱۹	۱۷۱۷	۲۱۳۶	۳۴۱۱	..... ۱۳۸۴-۸۵
۴۶۴	۱۴۷۲	۲۱۱۲ <sup>(۱)</sup>	۷۴۱	۱۵۷۹	۲۳۲۰	۴۴۳۲	..... ۱۳۸۵-۸۶
۶۰۳	۱۲۴۸	۱۸۵۱	۵۲۵	۱۹۱۵	۲۴۴۰	۴۲۹۱	..... ۱۳۸۶-۸۷
۸۸	۱۳۸	۲۲۶	۱۶۶	۴۴۴	۶۱۰	۸۳۶	..... دانشگاه علوم پزشکی اصفهان
۱۰۶	۱۵۰	۲۵۶	۱۸۴	۲۵۶	۴۴۰	۶۹۶	..... دانشگاه علوم پزشکی کاشان
۳۰۶	۴۶۲	۷۶۸	۷۰	۴۷۶	۵۴۶	۱۳۱۴	..... دانشگاه اصفهان
۳۷	۱۰۶	۱۴۳	۱۴	۱۵۰	۱۶۴	۳۰۷	..... دانشگاه کاشان
۳۹	۲۶۵	۳۰۴	۲۳	۴۲۴	۴۴۷	۷۵۱	..... دانشگاه صنعتی اصفهان
...	...	...	...	...	...	...	..... دانشگاه مالک اشتر
۲۷	۱۲۷	۱۵۴	۶۸	۱۶۵	۲۳۳	۳۸۷	..... دانشگاه هنر

(۱) اختلاف در سر جمع به علت عدم تفکیک کارکنان حق التدریس دانشگاه هنر به تفکیک زن و مرد می‌باشد.  
 مأخذ- دانشگاه‌های اصفهان، صنعتی اصفهان، کاشان، هنر، علوم پزشکی اصفهان و کاشان.



مبنا: جدول ۱۵-۳۸

۱۵-۳۹-کارکنان آموزشی تمام وقت و حق التدریس دانشگاه‌ها و مراکز آموزش عالی برحسب عنوان دانشگاهی (به استثنای دانشگاه آزاد اسلامی و پیام نور)

کادر هیات علمی تمام وقت						جمع کل	سال و دانشگاه
مربی آموزشیار	مربی	استادیار	دانشیار	استاد	جمع		
۳۰	۴۸۶	۹۴۳	۲۹۷	۱۳۷	۱۸۹۳	۳۴۱۱	.....۱۳۸۴-۸۵
۴	۵۲۲	۱۰۰۶	۳۲۲	۱۴۱	۱۹۹۵	۴۴۳۲	.....۱۳۸۵-۸۶
۴	۴۵۱	۱۰۱۰	۳۴۱	۱۵۴	۱۹۶۰	۴۲۹۱	.....۱۳۸۶-۸۷
۰	۱۲۶	۲۸۶	۱۵۲	۴۶	۶۱۰	۸۲۶	.....دانشگاه علوم پزشکی اصفهان
۰	۶۳	۸۷	۱۵	۰	۱۶۵	۶۹۶	.....دانشگاه علوم پزشکی کاشان
۰	۹۲	۳۲۳	۸۱	۵۰	۵۴۶	۱۳۱۴	.....دانشگاه اصفهان
۳	۴۶	۹۲	۶	۲	۱۴۹	۳۰۷	.....دانشگاه کاشان
۱	۹۴	۲۰۹	۸۷	۵۶	۴۴۷	۷۵۱	.....دانشگاه صنعتی اصفهان
...	...	...	...	...	...	...	.....دانشگاه مالک اشتر
۰	۳۰	۱۳	۰	۰	۴۳	۳۸۷	.....دانشگاه هنر

کادر غیرهیات علمی			کادر هیات علمی حق التدریس					سال و دانشگاه	
حق التدریس	تمام وقت	جمع	مربی آموزشیار	مربی	استادیار	دانشیار	استاد		جمع
۵۹۹	۲۵۳	۸۵۲	۳	۲۸۰	۲۸۳	۷۰	۳۰	۶۶۶	.....۱۳۸۴-۸۵
۱۱۱۹	۳۲۷	۱۴۴۶	۵۰	۳۱۹	۴۶۱	۹۸	۶۳	۹۹۱	.....۱۳۸۵-۸۶
۵۶۱	۴۸۰	۱۰۴۱	۷۸	۱۹۱	۲۱۶	۶۱	۴۴	۱۲۹۰	.....۱۳۸۶-۸۷
۱۱۹	۰	۱۱۹	۰	۲۴	۴۶	۲۴	۱۳	۱۰۷	.....دانشگاه علوم پزشکی اصفهان
۱۵۵	۲۷۵	۴۳۰	۰	۶۶	۳۲	۳	۰	۱۰۱	.....دانشگاه علوم پزشکی کاشان
...	...	...	۰	۶۲۸	۸۲	۲۸	۳۰	۷۶۸	.....دانشگاه اصفهان
۶	۱۵	۲۱	۵۱	۷۵	۱۱	۰	۰	۱۳۷	.....دانشگاه کاشان
۲۶۶	۰	۲۶۶	۰	۱۵	۱۹	۴	۰	۳۸	.....دانشگاه صنعتی اصفهان
...	...	...	...	...	...	...	...	...	.....دانشگاه مالک اشتر
۱۵	۱۹۰	۲۰۵	۲۷	۸۳	۲۶	۲	۱	۱۳۹	.....دانشگاه هنر

مأخذ- دانشگاه‌های اصفهان، صنعتی اصفهان، کاشان، هنر، علوم پزشکی اصفهان و کاشان.

۴۰-۱۵- پذیرفته شدگان دانشگاهها و مراکز آموزش عالی برحسب گروه عمده رشته تحصیلی و دوره‌های تحصیلی (به استثنای دانشگاه آزاد اسلامی و پیام نور)

کارشناسی (لیسانس)			کاردانی (فوق دیپلم)			جمع کل			سال تحصیلی و گروه عمده رشته تحصیلی
زن	مرد	جمع	زن	مرد	جمع	زن	مرد	جمع	
۴۱۵۵	۲۲۵۹	۶۴۱۴	۵۶۹	۱۲۸	۶۹۷	۵۶۸۸	۳۶۴۲	۹۳۳۰	..... ۱۳۸۴-۸۵
۴۳۳۸	۲۵۰۱	۶۸۳۹	۳۷۲	۶۴	۴۳۶	۶۰۰۰	۳۹۴۴	۹۹۴۴	..... ۱۳۸۵-۸۶
<b>۵۲۴۳</b>	<b>۳۵۹۸</b>	<b>۸۸۴۱</b>	<b>۱۶۰۷</b>	<b>۲۰۷۱</b>	<b>۳۶۷۸</b>	<b>۸۴۹۲</b>	<b>۷۴۴۸</b>	<b>۱۵۹۴۰<sup>(۱)</sup></b>	..... ۱۳۸۶-۸۷
۶۷۰	۳۰۵	۹۷۵	۴۵۴	۱۱۸	۵۷۲	۱۵۱۸	۷۴۲	۲۲۶۰	..... پزشکی
۲۱۸۷	۷۵۸	۲۹۴۵	۳۹۳	۲۶۴	۶۵۷	۳۰۷۷	۱۴۸۹	۴۵۶۶	..... علوم انسانی
۹۳۰	۳۷۵	۱۳۰۵	۰	۰	۰	۱۲۸۸	۵۸۹	۱۸۷۷	..... علوم پایه
۶۳۹	۱۸۸۷	۲۵۲۶	۴۵۱	۱۵۹۰	۲۰۴۱	۱۳۰۲	۴۱۲۲	۵۴۲۴	..... فنی و مهندسی
۲۲۴	۱۴۳	۳۶۷	۰	۳۶	۳۶	۳۰۰	۲۴۱	۵۴۱	..... کشاورزی و دامپزشکی
۵۹۳	۱۳۰	۷۲۳	۳۰۹	۶۳	۳۷۲	۱۰۰۷	۲۶۵	۱۲۷۲	..... هنر

دکترای تخصصی			دکترای حرفه ای			کارشناسی ارشد (فوق لیسانس)			سال تحصیلی و گروه عمده رشته تحصیلی
زن	مرد	جمع	زن	مرد	جمع	زن	مرد	جمع	
۱۱۲	۲۴۴	۳۵۶	۲۳۹	۲۶۰	۴۹۹	۶۱۳	۷۵۱	۱۳۶۴	..... ۱۳۸۴-۸۵
۱۵۲	۲۵۹	۴۱۱	۲۹۲	۱۹۰	۴۸۲	۸۴۶	۹۳۰	۱۷۷۶	..... ۱۳۸۵-۸۶
<b>۱۹۲</b>	<b>۲۷۳</b>	<b>۴۶۵</b>	<b>۲۴۷</b>	<b>۱۶۲</b>	<b>۴۰۹</b>	<b>۱۲۰۳</b>	<b>۱۳۴۴</b>	<b>۲۵۴۷</b>	..... ۱۳۸۶-۸۷
۱۱۰	۱۳۲	۲۴۲	۲۴۷	۱۶۲	۴۰۹	۳۷	۲۵	۶۲	..... پزشکی
۳۲	۵۷	۸۹	۰	۰	۰	۴۶۵	۴۱۰	۸۷۵	..... علوم انسانی
۳۰	۵۰	۸۰	۰	۰	۰	۳۲۸	۱۶۴	۴۹۲	..... علوم پایه
۱۷	۳۰	۴۷	۰	۰	۰	۱۹۵	۶۱۵	۸۱۰	..... فنی و مهندسی
۳	۴	۷	۰	۰	۰	۷۳	۵۸	۱۳۱	..... کشاورزی و دامپزشکی
۰	۰	۰	۰	۰	۰	۱۰۵	۷۲	۱۷۷	..... هنر

(۱) اطلاعات پذیرفته شدگان در سال تحصیلی ۱۳۸۶-۸۷ از موسسه پژوهش و برنامه‌ریزی آموزش عالی که شامل آمار دانشگاه‌های سراسری، آموزشکده‌های فنی و حرفه‌ای و دانشکده معارف می‌باشد اخذ شده است. در حالیکه در سال‌های گذشته اطلاعات از دانشگاه‌های اصفهان، صنعتی اصفهان، کاشان، هنر، علوم پزشکی اصفهان و کاشان جمع‌آوری و درج شده است. مأخذ- موسسه پژوهش و برنامه‌ریزی آموزش عالی.

۴۱-۱۵- تعداد دانشجویان دانشگاه‌ها و مراکز آموزش عالی برحسب گروه عمده رشته تحصیلی و سال تحصیلی (به استثنای دانشگاه آزاد اسلامی و پیام نور)

کارشناسی (لیسانس)			کاردانی (فوق دیپلم)			جمع کل			سال تحصیلی و گروه عمده رشته تحصیلی
زن	مرد	جمع	زن	مرد	جمع	زن	مرد	جمع	
۱۶۳۳۳	۹۲۷۴	۲۵۶۰۷	۱۰۹۵	۲۲۴	۱۳۱۹	۲۰۱۶۳	۱۳۴۹۸	۳۳۶۶۱	.....۱۳۸۴-۸۵
۱۶۵۹۱	۹۴۷۰	۲۶۰۶۱	۱۰۶۰	۲۵۲	۱۳۱۲	۲۱۴۹۴	۱۳۹۸۵	۳۵۴۷۹	.....۱۳۸۵-۸۶
۲۰۲۰۷	۱۶۱۳۹	۳۶۳۴۶	۷۸۱۰	۹۳۳۸	۱۷۰۴۸	۳۳۳۸۱	۳۱۴۸۰	۶۴۷۶۱ <sup>(۱)</sup>	.....۱۳۸۶-۸۷
۲۴۷۴	۷۱۴	۳۱۸۸	۱۳۸۹	۱۹۷	۱۵۸۶	۵۸۲۴	۲۵۶۰	۸۳۸۴	.....پزشکی
۸۰۴۶	۳۲۸۶	۱۱۳۳۲	۱۶۱۰	۱۰۹۱	۲۷۰۱	۱۰۹۶۸	۵۸۲۸	۱۶۷۹۶	.....علوم انسانی
۴۱۱۱	۲۱۳۷	۶۲۴۸	۳	۲۰	۲۳	۵۱۳۷	۲۹۸۲	۸۱۱۹	.....علوم پایه
۳۳۹۰	۸۹۰۵	۱۲۲۹۵	۲۶۱۶	۷۰۳۶	۹۶۵۲	۶۵۵۰	۱۷۷۷۲	۲۴۳۲۲	.....فنی و مهندسی
۱۰۲۱	۶۴۷	۱۶۶۸	۴۱۸	۵۱۶	۹۳۴	۱۷۲۳	۱۳۴۷	۳۰۹۰	.....کشاورزی و دامپزشکی
۱۱۶۵	۴۵۰	۱۶۱۵	۱۷۷۴	۳۷۸	۲۱۵۲	۳۰۷۹	۹۷۱	۴۰۵۰	.....هنر

دکترای تخصصی			دکترای حرفه ای			کارشناسی ارشد (فوق لیسانس)			سال تحصیلی و گروه عمده رشته تحصیلی
زن	مرد	جمع	زن	مرد	جمع	زن	مرد	جمع	
۳۲۸	۵۸۳	۹۱۱	۱۰۳۹	۱۴۵۹	۲۴۹۸	۱۳۶۸	۱۹۵۸	۳۳۲۶	.....۱۳۸۴-۸۵
۴۸۰	۱۰۷۸	۱۵۵۸	۱۴۷۸	۱۰۳۹	۲۵۱۷	۱۸۸۵	۲۱۴۶	۴۰۳۱	.....۱۳۸۵-۸۶
۷۷۷	۱۴۶۲	۲۲۳۹	۱۵۰۶	۱۰۶۱	۲۵۶۷	۲۹۸۱	۳۵۸۰	۶۵۶۱	.....۱۳۸۶-۸۷
۳۵۴	۵۱۹	۸۷۳	۱۵۰۶	۱۰۶۱	۲۵۶۷	۱۰۱	۶۹	۱۷۰	.....پزشکی
۱۷۰	۳۹۱	۵۶۱	.	.	.	۱۱۴۲	۱۰۶۰	۲۲۰۲	.....علوم انسانی
۱۸۶	۲۸۴	۴۷۰	.	.	.	۸۳۷	۵۴۱	۱۳۷۸	.....علوم پایه
۴۲	۲۱۵	۲۵۷	.	.	.	۵۰۲	۱۶۱۶	۲۱۱۸	.....فنی و مهندسی
۲۴	۴۱	۶۵	.	.	.	۲۶۰	۱۶۳	۴۲۳	.....کشاورزی و دامپزشکی
۱	۱۲	۱۳	.	.	.	۱۳۹	۱۳۱	۲۷۰	.....هنر

(۱) اطلاعات تعداد دانشجویان در سال تحصیلی ۱۳۸۶-۸۷ از موسسه پژوهش و برنامه‌ریزی آموزش عالی که شامل آمار دانشگاه‌های سراسری، آموزشکده‌های فنی و حرفه‌ای و دانشکده معارف می‌باشد اخذ شده است. در حالیکه در سال‌های گذشته اطلاعات از دانشگاه‌های اصفهان، صنعتی اصفهان، کاشان، علوم پزشکی اصفهان و کاشان جمع‌آوری و درج شده است. مأخذ- موسسه پژوهش و برنامه‌ریزی آموزش عالی.



۱۵-۴۲- فارغ التحصیلان دانشگاه‌ها و مراکز آموزش عالی برحسب گروه‌های عمده رشته تحصیلی سال تحصیلی ۸۷-۸۶ (به استثنای دانشگاه آزاد اسلامی و پیام نور)

کارشناسی (لیسانس)			کاردانی (فوق دیپلم)			جمع کل			سال تحصیلی و گروه عمده رشته تحصیلی
زن	مرد	جمع	زن	مرد	جمع	زن	مرد	جمع	
۳۴۸۳	۲۳۷۲	۵۸۵۵	۳۷۰	۹۱	۴۶۱	۴۳۲۷	۳۳۴۸	۷۷۲۰	.....۱۳۸۴-۸۵
۲۶۴۵	۱۶۲۹	۴۲۷۴	۲۵۸	۵۱	۳۰۹	۳۲۰۷	۲۳۴۶	۵۵۵۳	..... <sup>(۱)</sup> ۱۳۸۵-۸۶
۳۸۳۲	۲۸۷۱	۶۷۰۳	۱۳۷۶	۱۷۹۱	۳۱۶۷	۵۶۷۸	۵۴۸۵	۱۱۱۶۳ <sup>(۲)</sup>	.....۱۳۸۶-۸۷
.	.	.	۱۵۴	.	۱۵۴	۱۵۴	.	۱۵۴	.....پزشکی
۱۷۴۸	۵۴۰	۲۲۸۸	۳۶۴	۱۹۲	۵۵۶	۲۲۲۶	۸۶۰	۳۰۸۶	.....علوم انسانی
۸۰۱	۳۰۷	۱۱۰۸	.	.	.	۹۵۵	۴۵۷	۱۴۱۲	.....علوم پایه
۴۴۹	۱۳۰۰	۱۷۴۹	۴۵۴	۱۵۳۳	۱۹۸۷	۹۶۲	۳۰۸۴	۴۰۴۶	.....فنی و مهندسی
۵۹۸	۵۹۸	۱۱۹۶	۵	۴۲	۴۷	۷۳۷	۹۱۵	۱۶۵۲	.....کشاورزی و دامپزشکی
۲۳۶	۱۲۶	۳۶۲	۳۹۹	۲۴	۴۲۳	۶۴۴	۱۶۹	۸۱۳	.....هنر

دکترای تخصصی			دکترای حرفه‌ای			کارشناسی ارشد (فوق لیسانس)			سال تحصیلی و گروه عمده رشته تحصیلی
زن	مرد	جمع	زن	مرد	جمع	زن	مرد	جمع	
۱۹	۶۷	۸۶	۲۳۶	۲۲۲	۴۵۸	۲۶۴	۵۹۶	۸۶۰	.....۱۳۸۴-۸۵
۱۶	۵۶	۷۲	۴۲	۴۱	۸۳	۲۴۶	۵۶۹	۸۱۵	..... <sup>(۱)</sup> ۱۳۸۵-۸۶
۲۵	۶۷	۹۲	.	.	.	۴۴۵	۷۵۶	۱۲۰۱	.....۱۳۸۶-۸۷
.	.	.	.	.	.	.	.	.	.....پزشکی
۱۰	۲۲	۳۲	.	.	.	۱۰۴	۱۰۶	۲۱۰	.....علوم انسانی
۱۲	۲۲	۳۴	.	.	.	۱۴۲	۱۲۸	۲۷۰	.....علوم پایه
.	۴	۴	.	.	.	۵۹	۲۴۷	۳۰۶	.....فنی و مهندسی
۳	۱۹	۲۲	.	.	.	۱۳۱	۲۵۶	۳۸۷	.....کشاورزی و دامپزشکی
.	.	.	.	.	.	۹	۱۹	۲۸	.....هنر

(۱) در سال ۸۶-۱۳۸۵ دانشگاه علوم پزشکی اصفهان آمار فارغ التحصیلان را ارائه ننموده است.

(۲) اطلاعات فارغ التحصیلان در سال تحصیلی ۸۷-۱۳۸۶ از موسسه پژوهش و برنامه‌ریزی آموزش عالی که شامل آمار دانشگاه‌های سراسری، آموزشکده‌های فنی و حرفه‌ای و دانشکده معارف می‌باشد اخذ شده است. در حالیکه در سال‌های گذشته اطلاعات از دانشگاه‌های اصفهان، صنعتی اصفهان، کاشان، علوم پزشکی اصفهان و کاشان جمع‌آوری و درج شده است. مأخذ- موسسه پژوهش و برنامه‌ریزی آموزش عالی.

۴۳-۱۵- کارکنان آموزشی دانشگاه‌های آزاد اسلامی استان برحسب عنوان دانشگاهی

تمام وقت												سال و دانشگاه
استادیار			دانشیار			استاد			جمع کل			
زن	مرد	جمع	زن	مرد	جمع	زن	مرد	جمع	زن	مرد	جمع	
۵۹	۴۰۳	۴۶۲	۰	۵۹	۵۹	۱	۳۷	۳۸	۹۹۰	۲۸۷۸	۳۸۶۸	..... ۱۳۸۶-۱۷
۴۰	۱۸۷	۲۲۷	۰	۱۲	۱۲	۰	۱۴	۱۴	۳۰۰	۹۲۱	۱۲۲۱	..... تمام وقت
۱۲	۱۱۹	۱۳۱	۰	۳۵	۳۵	۰	۱۹	۱۹	۱۲	۱۹۹	۲۱۱	..... نیمه وقت
۷	۹۷	۱۰۴	۰	۱۲	۱۲	۱	۴	۵	۶۷۸	۱۷۵۸	۲۴۳۶	..... حق التدریس

تمام وقت												سال و دانشگاه
فاقد مرتبه			مربی آموزشیار			مربی						
زن	مرد	جمع	زن	مرد	جمع	زن	مرد	جمع	زن	مرد	جمع	
۳۵۲	۷۵۰	۱۱۰۲	۱۴	۱۳۷	۲۲۱	۴۹۴	۱۴۹۲	۱۹۸۶	..... ۱۳۸۶-۱۷			
۰	۰	۰	۷	۶	۱۳	۲۵۳	۷۰۲	۹۵۵	..... تمام وقت			
۰	۰	۰	۰	۰	۰	۰	۲۶	۲۶	..... نیمه وقت			
۳۵۲	۷۵۰	۱۱۰۲	۷۷	۱۳۱	۲۰۸	۲۴۱	۷۶۴	۱۰۰۵	..... حق التدریس			

مأخذ- دانشگاه آزاد اسلامی، اداره کل فناوری اطلاعات و ارتباطات.

۴۴-۱۵- تعداد دانشجویان دانشگاه‌های آزاد اسلامی استان برحسب گروه‌های عمده رشته تحصیلی و دوره‌های مختلف تحصیلی

جمع کل									سال تحصیلی و گروه عمده رشته تحصیلی
کارشناسی (لیسانس)			کاردانی (فوق دیپلم)						
زن	مرد	جمع	زن	مرد	جمع	زن	مرد	جمع	
۲۲۶۹۲	۲۷۸۱۴	۵۰۵۰۶	۹۳۳۵	۱۹۲۸۴	۲۸۶۱۹	۳۴۱۰۶	۴۹۳۹۶	۸۳۵۰۲	..... ۱۳۸۶-۱۷
۱۲۲۶	۰	۱۲۲۶	۷۴۶	۰	۷۴۶	۲۷۳۷	۳۲۵	۳۰۶۲	..... پزشکی
۱۱۱۱۶	۷۰۸۴	۱۸۲۰۰	۳۱۲۹	۱۸۶۴	۴۹۹۳	۱۵۳۰۳	۱۰۱۱۰	۲۵۴۱۳	..... علوم انسانی
۴۱۰۷	۶۸۶	۴۷۹۳	۶۳۱	۱۴۶	۷۷۷	۴۸۴۸	۸۹۷	۵۷۴۵	..... علوم پایه
۴۲۸۸	۱۸۴۸۷	۲۲۷۷۵	۴۱۷۷	۱۶۸۸۱	۲۱۰۵۸	۸۵۵۳	۳۵۹۵۱	۴۴۵۰۴	..... فنی و مهندسی
۱۲۸۳	۱۳۲۰	۲۶۰۳	۳۰۴	۱۷۰	۴۷۴	۱۶۱۷	۱۵۸۴	۳۲۰۱	..... کشاورزی و دامپزشکی
۶۷۲	۲۳۷	۹۰۹	۳۴۸	۲۲۳	۵۷۱	۱۰۴۸	۵۲۹	۱۵۷۷	..... هنر

کارشناسی ارشد (فوق لیسانس)									سال تحصیلی و گروه عمده رشته تحصیلی
دکترای حرفه‌ای			دکترای تخصصی						
زن	مرد	جمع	زن	مرد	جمع	زن	مرد	جمع	
۱۶	۳۹	۵۵	۷۶۵	۳۲۵	۱۰۹۰	۱۲۹۸	۱۹۳۴	۳۲۳۲	..... ۱۳۸۶-۱۷
۰	۰	۰	۷۶۵	۳۲۵	۱۰۹۰	۰	۰	۰	..... پزشکی
۱۶	۳۹	۵۵	۰	۰	۰	۱۰۴۲	۱۱۲۳	۲۱۶۵	..... علوم انسانی
۰	۰	۰	۰	۰	۰	۱۱۰	۶۵	۱۷۵	..... علوم پایه
۰	۰	۰	۰	۰	۰	۸۸	۵۸۳	۶۷۱	..... فنی و مهندسی
۰	۰	۰	۰	۰	۰	۳۰	۹۴	۱۲۴	..... کشاورزی و دامپزشکی
۰	۰	۰	۰	۰	۰	۲۸	۶۹	۹۷	..... هنر

مأخذ- دانشگاه آزاد اسلامی، اداره کل فناوری اطلاعات و ارتباطات.

۴۵- فارغ التحصیلان دانشگاه‌های آزاد اسلامی استان بر حسب گروه‌های عمده رشته تحصیلی

کارشناسی (لیسانس)			کاردانی (فوق دیپلم)			جمع کل			سال تحصیلی و گروه عمده رشته تحصیلی
زن	مرد	جمع	زن	مرد	جمع	زن	مرد	جمع	
۴۰۳۱	۳۷۹۷	۷۸۲۸	۲۶۱۷	۳۷۲۵	۶۳۴۲	۶۹۱۱	۷۸۲۴	۱۴۷۳۵	۱۳۸۶-۸۷
۲۸۳	۰	۲۸۳	۳۰۷	۰	۳۰۷	۶۴۱	۲۹	۶۷۰	پزشکی
۲۳۵۷	۱۱۴۵	۳۵۰۲	۹۱۷	۴۴۹	۱۳۶۶	۳۳۸۷	۱۷۵۸	۵۱۴۵	علوم انسانی
۶۳۸	۶۰	۶۹۸	۲۱۷	۵۲	۲۶۹	۸۶۲	۱۱۵	۹۷۷	علوم پایه
۵۵۸	۲۳۱۸	۲۸۷۶	۱۰۳۴	۳۰۲۰	۴۰۵۴	۱۵۹۹	۵۴۱۰	۷۰۰۹	فنی و مهندسی
۱۶۶	۲۶۰	۴۲۶	۳۸	۱۳۴	۱۷۲	۲۰۵	۴۱۴	۶۱۹	کشاورزی و دامپزشکی
۲۹	۱۴	۴۳	۱۷۴	۷۰	۲۴۴	۲۱۷	۹۸	۳۱۵	هنر

دکترای تخصصی			دکترای حرفه‌ای			کارشناسی ارشد (فوق لیسانس)			سال تحصیلی و گروه عمده رشته تحصیلی
زن	مرد	جمع	زن	مرد	جمع	زن	مرد	جمع	
۱	۱	۲	۵۱	۲۹	۸۰	۱۴۱	۲۷۲	۴۱۳	۱۳۸۶-۸۷
۰	۰	۰	۵۱	۲۹	۸۰	۰	۰	۰	پزشکی
۱	۱	۲	۰	۰	۰	۱۱۲	۱۶۳	۲۷۵	علوم انسانی
۰	۰	۰	۰	۰	۰	۷	۳	۱۰	علوم پایه
۰	۰	۰	۰	۰	۰	۷	۷۲	۷۹	فنی و مهندسی
۰	۰	۰	۰	۰	۰	۱	۲۰	۲۱	کشاورزی و دامپزشکی
۰	۰	۰	۰	۰	۰	۱۴	۱۴	۲۸	هنر

مأخذ- دانشگاه آزاد اسلامی، اداره کل فناوری اطلاعات و ارتباطات.

۴۶- پذیرفته شدگان موسسات آموزش عالی بر حسب گروه عمده رشته تحصیلی و دوره‌های تحصیلی

کارشناسی (لیسانس)			کاردانی (فوق دیپلم)			جمع کل			سال تحصیلی و گروه عمده رشته تحصیلی
زن	مرد	جمع	زن	مرد	جمع	زن	مرد	جمع	
۲۰۳۹	۱۲۵۴	۳۲۹۳	۱۶۴۷	۱۹۷۳	۳۶۲۰	۳۷۱۹	۳۲۶۱	۶۹۸۰	۱۳۸۶-۸۷
۰	۰	۰	۰	۰	۰	۰	۰	۰	پزشکی
۷۸۷	۳۴۵	۱۱۳۲	۷۳۸	۳۲۲	۱۰۶۰	۱۵۴۸	۶۹۱	۲۲۳۹	علوم انسانی
۱۴۱	۵۳	۱۹۴	۱	۰	۱	۱۴۸	۵۳	۲۰۱	علوم پایه
۷۱۵	۷۵۷	۱۴۷۲	۵۷۷	۱۴۶۴	۲۰۴۱	۱۲۹۶	۲۲۳۱	۳۵۲۷	فنی و مهندسی
۰	۰	۰	۰	۰	۰	۰	۰	۰	کشاورزی و دامپزشکی
۳۹۶	۹۹	۴۹۵	۳۳۱	۱۸۷	۵۱۸	۷۲۷	۲۸۶	۱۰۱۳	هنر

دکترای تخصصی			دکترای حرفه‌ای			کارشناسی ارشد (فوق لیسانس)			سال تحصیلی و گروه عمده رشته تحصیلی
زن	مرد	جمع	زن	مرد	جمع	زن	مرد	جمع	
۰	۰	۰	۰	۰	۰	۳۳	۳۴	۶۷	۱۳۸۶-۸۷
۰	۰	۰	۰	۰	۰	۰	۰	۰	پزشکی
۰	۰	۰	۰	۰	۰	۲۳	۲۴	۴۷	علوم انسانی
۰	۰	۰	۰	۰	۰	۶	۰	۶	علوم پایه
۰	۰	۰	۰	۰	۰	۴	۱۰	۱۴	فنی و مهندسی
۰	۰	۰	۰	۰	۰	۰	۰	۰	کشاورزی و دامپزشکی
۰	۰	۰	۰	۰	۰	۰	۰	۰	هنر

مأخذ- موسسه پژوهش و برنامه‌ریزی آموزش عالی.

۴۷-۱۵- تعداد دانشجویان موسسات آموزش عالی برحسب گروه عمده رشته تحصیلی و سال تحصیلی

کارشناسی (لیسانس)			کاردانی (فوق دیپلم)			جمع کل			سال تحصیلی و گروه عمده رشته تحصیلی
زن	مرد	جمع	زن	مرد	جمع	زن	مرد	جمع	
۵۱۴۵	۳۲۴۲	۸۳۸۷	۴۷۵۵	۴۳۰۰	۹۰۵۵	۹۹۴۸	۷۵۹۹	۱۷۵۴۷	..... ۱۳۸۶-۸۷
.	.	.	.	.	.	.	.	.	پزشکی.....
۲۶۴۵	۱۳۴۲	۳۹۸۷	۲۳۱۰	۱۱۴۱	۳۴۵۱	۴۹۸۸	۲۵۲۶	۷۵۱۴	..... علوم انسانی
۴۹۸	۲۲۷	۷۲۵	۱	.	۱	۵۱۰	۲۳۱	۷۴۱	..... علوم پایه
۱۱۹۹	۱۴۷۷	۲۶۷۶	۱۴۵۱	۲۷۸۳	۴۲۳۴	۲۶۵۴	۴۲۷۰	۶۹۲۴	..... فنی و مهندسی
.	.	.	.	.	.	.	.	.	..... کشاورزی و دامپزشکی
۸۰۳	۱۹۶	۹۹۹	۹۹۳	۳۷۶	۱۳۶۹	۱۷۹۶	۵۷۲	۲۳۶۸	..... هنر.....

دکترای تخصصی			دکترای حرفه‌ای			کارشناسی ارشد (فوق لیسانس)			سال تحصیلی و گروه عمده رشته تحصیلی
زن	مرد	جمع	زن	مرد	جمع	زن	مرد	جمع	
.	.	.	.	.	.	۴۸	۵۷	۱۰۵	..... ۱۳۸۶-۸۷
.	.	.	.	.	.	.	.	.	پزشکی.....
.	.	.	.	.	.	۳۳	۴۳	۷۶	..... علوم انسانی
.	.	.	.	.	.	۱۱	۴	۱۵	..... علوم پایه
.	.	.	.	.	.	۴	۱۰	۱۴	..... فنی و مهندسی
.	.	.	.	.	.	.	.	.	..... کشاورزی و دامپزشکی
.	.	.	.	.	.	.	.	.	..... هنر.....

مأخذ- موسسه پژوهش و برنامه‌ریزی آموزش عالی.

۴۸-۱۵- فارغ‌التحصیلان موسسات آموزش عالی برحسب گروه‌های عمده رشته تحصیلی و سال تحصیلی

کارشناسی (لیسانس)			کاردانی (فوق دیپلم)			جمع کل			سال تحصیلی و گروه عمده رشته تحصیلی
زن	مرد	جمع	زن	مرد	جمع	زن	مرد	جمع	
۴۷۴	۳۴۰	۸۱۴	۷۸۷	۵۱۵	۱۳۰۲	۱۲۶۱	۸۵۷	۲۱۱۸	..... ۱۳۸۶-۸۷
.	.	.	.	.	.	.	.	.	پزشکی.....
۲۲۲	۱۲۲	۳۴۴	۲۳۴	۱۱۲	۳۴۶	۴۵۶	۲۳۶	۶۹۲	..... علوم انسانی
۸۳	۴۴	۱۲۷	۲	.	۲	۸۵	۴۴	۱۲۹	..... علوم پایه
۱۵۲	۱۶۱	۳۱۳	۴۴۵	۳۷۰	۸۱۵	۵۹۷	۵۳۱	۱۱۲۸	..... فنی و مهندسی
.	.	.	.	.	.	.	.	.	..... کشاورزی و دامپزشکی
۱۷	۱۳	۳۰	۱۰۶	۳۳	۱۳۹	۱۲۳	۴۶	۱۶۹	..... هنر.....

دکترای تخصصی			دکترای حرفه‌ای			کارشناسی ارشد (فوق لیسانس)			سال تحصیلی و گروه عمده رشته تحصیلی
زن	مرد	جمع	زن	مرد	جمع	زن	مرد	جمع	
.	.	.	.	.	.	.	۲	۲	..... ۱۳۸۶-۸۷
.	.	.	.	.	.	.	.	.	پزشکی.....
.	.	.	.	.	.	.	۲	۲	..... علوم انسانی
.	.	.	.	.	.	.	.	.	..... علوم پایه
.	.	.	.	.	.	.	.	.	..... فنی و مهندسی
.	.	.	.	.	.	.	.	.	..... کشاورزی و دامپزشکی
.	.	.	.	.	.	.	.	.	..... هنر.....

مأخذ- موسسه پژوهش و برنامه‌ریزی آموزش عالی.

۱۵-۴۹- پذیرفته‌شدگان دانشگاه پیام نور بر حسب گروه عمده رشته تحصیلی و دوره‌های تحصیلی

کارشناسی (لیسانس)			کاردانی (فوق دیپلم)			جمع کل			سال تحصیلی و گروه عمده رشته تحصیلی
زن	مرد	جمع	زن	مرد	جمع	زن	مرد	جمع	
۱۶۶۳۷	۷۵۸۹	۲۴۲۲۶	...	...	...	۱۶۷۲۷	۷۶۱۹	۲۴۳۴۶	.....۱۳۸۵-۸۶
۹۵۰۳	۱۷۹۰۷	۲۷۴۱۰	.	.	.	۹۶۰۳	۱۸۱۰۴	۲۷۷۰۷	.....۱۳۸۶-۸۷
۱۳۶۶	۱۸۵۱	۳۲۱۷	.	.	.	۱۳۶۶	۱۸۵۱	۳۲۱۷	.....پزشکی
۴۷۷۹	۹۳۴۰	۱۴۱۱۹	.	.	.	۴۸۳۳	۹۴۳۳	۱۴۲۶۶	.....علوم انسانی
۱۱۴۲	۲۵۲۴	۳۶۶۶	.	.	.	۱۱۸۸	۲۶۲۸	۳۸۱۶	.....علوم پایه
۱۶۱۳	۳۲۱۲	۴۸۲۵	.	.	.	۱۶۱۳	۳۲۱۲	۴۸۲۵	.....فنی و مهندسی
۵۱۲	۷۹۱	۱۳۰۳	.	.	.	۵۱۲	۷۹۱	۱۳۰۳	.....کشاورزی و دامپزشکی
۹۱	۱۸۹	۲۸۰	.	.	.	۹۱	۱۸۹	۲۸۰	.....هنر

دکترای تخصصی			دکترای حرفه ای			کارشناسی ارشد (فوق لیسانس)			سال تحصیلی و گروه عمده رشته تحصیلی
زن	مرد	جمع	زن	مرد	جمع	زن	مرد	جمع	
.	.	.	.	.	.	۹۰	۳۰	۱۲۰	.....۱۳۸۵-۸۶
.	.	.	.	.	.	۱۰۰	۱۹۷	۲۹۷	.....۱۳۸۶-۸۷
.	.	.	.	.	.	.	.	.	.....پزشکی
.	.	.	.	.	.	۵۴	۹۳	۱۴۷	.....علوم انسانی
.	.	.	.	.	.	۴۶	۱۰۴	۱۵۰	.....علوم پایه
.	.	.	.	.	.	.	.	.	.....فنی و مهندسی
.	.	.	.	.	.	.	.	.	.....کشاورزی و دامپزشکی
.	.	.	.	.	.	.	.	.	.....هنر

مأخذ- موسسه پژوهش و برنامه‌ریزی آموزش عالی.

۱۵-۵۰- تعداد دانشجویان دانشگاه پیام نور بر حسب گروه عمده رشته تحصیلی و سال تحصیلی

کارشناسی (لیسانس)			کاردانی (فوق دیپلم)			جمع کل			سال تحصیلی و گروه عمده رشته تحصیلی
زن	مرد	جمع	زن	مرد	جمع	زن	مرد	جمع	
۲۹۲۰۸	۱۰۲۸۵	۳۹۴۹۳	...	...	...	۲۹۲۵۷	۱۰۳۱۰	۳۹۵۶۷	.....۱۳۸۵-۸۶
۳۲۷۶۵	۶۷۸۹۰	۱۰۰۶۵۵	۹۳	۲۳۳	۳۲۶	۳۳۰۳۹	۶۸۵۰۳	۱۰۱۵۴۲	.....۱۳۸۶-۸۷
۲۰۸۳	۲۸۰۸	۴۸۹۱	۲	۱	۳	۲۰۸۵	۲۸۰۹	۴۸۹۴	.....پزشکی
۱۹۸۱۰	۴۱۱۶۳	۶۰۹۷۳	۸۶	۲۲۲	۳۰۸	۱۹۹۹۶	۴۱۵۶۹	۶۱۵۶۵	.....علوم انسانی
۴۷۳۶	۹۹۴۶	۱۴۶۸۲	۲	۲	۴	۴۸۱۹	۱۰۱۴۴	۱۴۹۶۳	.....علوم پایه
۵۳۸۰	۱۲۷۰۴	۱۸۰۸۴	۳	۸	۱۱	۵۳۸۳	۱۲۷۱۲	۱۸۰۹۵	.....فنی و مهندسی
۵۱۲	۷۹۱	۱۳۰۳	.	.	.	۵۱۲	۷۹۱	۱۳۰۳	.....کشاورزی و دامپزشکی
۲۴۴	۴۷۸	۷۲۲	.	.	.	۲۴۴	۴۷۸	۷۲۲	.....هنر

دکترای تخصصی			دکترای حرفه ای			کارشناسی ارشد (فوق لیسانس)			سال تحصیلی و گروه عمده رشته تحصیلی
زن	مرد	جمع	زن	مرد	جمع	زن	مرد	جمع	
.	.	.	.	.	.	۴۹	۲۵	۷۴	.....۱۳۸۵-۸۶
.	.	.	.	.	.	۱۸۱	۳۸۰	۵۶۱	.....۱۳۸۶-۸۷
.	.	.	.	.	.	.	.	.	.....پزشکی
.	.	.	.	.	.	۱۰۰	۱۸۴	۲۸۴	.....علوم انسانی
.	.	.	.	.	.	۸۱	۱۹۶	۲۷۷	.....علوم پایه
.	.	.	.	.	.	.	.	.	.....فنی و مهندسی
.	.	.	.	.	.	.	.	.	.....کشاورزی و دامپزشکی
.	.	.	.	.	.	.	.	.	.....هنر

مأخذ- موسسه پژوهش و برنامه‌ریزی آموزش عالی.

۵۱-آموزش دیدگان و مربیان فعال مراکز ثابت سازمان آموزش فنی و حرفه‌ای

مراکز ثابت				مربیان فعال			آموزش دیدگان	سال و شهرستان
دو منظوره	ویژه زنان	ویژه مردان	جمع	زن	مرد	جمع		
۸	۱۱	۱۳	۳۲	۴۲۴	۴۷۶	۹۰۰	۷۰۳۲۲۷	.....۱۳۸۰
۱۲	۱۱	۱۳	۳۶	۴۰۹	۴۴۱	۸۵۰	۳۱۳۶۴۹	.....۱۳۸۱
۱۳	۱۴	۱۵	۴۲	۳۸۲	۳۹۶	۷۷۸	۲۸۰۹۶۷	.....۱۳۸۲
۱۴	۱۳	۱۶	۴۳	۲۷۶	۳۲۵	۶۰۱	۲۰۱۱۱۲	.....۱۳۸۳
۱۸	۹	۱۴	۴۱	۱۹۸	۲۹۹	۴۹۷	۲۰۰۰۵۵	.....۱۳۸۴
۲۱	۹	۱۳	۴۳	۲۵۷	۲۸۹	۵۴۶	۲۵۷۰۳۷	.....۱۳۸۵
۲۱	۱۰	۱۴	۴۵	۳۳۵	۳۰۶	۵۴۱	۳۴۱۰۴۵	.....۱۳۸۶
۰	۱	۱	۲	۱۳	۶	۱۹	۳۸۱۶	.....آران و بیدگل
۱	۱	۱	۳	۱۷	۱۰	۲۷	۵۲۱۶	.....اردستان
۷	۲	۲	۱۱	۹۷	۷۳	۱۷۰	۲۱۱۴۵۸	.....اصفهان
۱	۰	۰	۱	۷	۸	۱۵	۲۱۸۳	.....برخوار
۱	۰	۰	۱	۶	۴	۱۰	۲۰۷۳	.....تیران و کرون
۰	۰	۰	۰	۱	۰	۱	۴۱۲	.....چادگان
۰	۱	۱	۲	۱۱	۷	۱۸	۸۴۴۱	.....خمینی شهر
۱	۰	۰	۱	۹	۴	۱۳	۲۵۱۸	.....خوانسار
۱	۰	۰	۱	۱۵	۸	۲۳	۲۲۷۸	.....سمیرم
۱	۰	۰	۱	۷	۳	۱۰	۱۳۰۶	.....سمیرم سفلی
۱	۰	۱	۲	۱۱	۱۳	۲۴	۱۴۶۱۷	.....شاهین شهر و میمه
۱	۰	۱	۲	۱۸	۵	۲۳	۸۰۰۶	.....شهرضا
۱	۰	۰	۱	۹	۸	۱۷	۲۴۴۶	.....فریدن
۱	۰	۰	۱	۴	۲	۶	۱۳۷۸	.....فریدونشهر
۰	۰	۰	۰	۹	۰	۹	۷۴۸۵	.....فلاورجان
۱	۰	۱	۲	۲۱	۱۴	۳۵	۱۶۵۷۷	.....کاشان
۱	۰	۱	۲	۶	۲	۸	۳۳۸۷	.....گلپایگان
۰	۱	۱	۲	۱۵	۹	۲۴	۱۴۷۰۶	.....لنجان
۰	۱	۱	۲	۱۳	۶	۱۹	۹۳۳۱	.....مبارکه
۱	۱	۱	۳	۲۰	۸	۲۸	۵۶۵۳	.....نایین
۱	۱	۱	۳	۱۷	۱۳	۳۰	۱۵۶۳۳	.....نجف آباد
۰	۱	۱	۲	۹	۳	۱۲	۲۱۲۵	.....نطنز

مأخذ- اداره کل آموزش فنی و حرفه‌ای.

## ۱۵-۵۲- آموزش دیدگان سازمان آموزش فنی و حرفه‌ای برحسب جنس و رشته ۱۳۸۶

رشته‌های آموزشی	جمع	زن	مرد	رشته‌های آموزشی	جمع	زن	مرد
.....۱۳۸۴	۲۰۰۱۲۰	۱۴۵۹۱۸	۵۴۲۰۲	برنامه نویسی SQLSERVER.....	۲۲۱۸	۱۵۳۲	۶۸۶
.....۱۳۸۵	۲۵۷۰۳۷	۱۶۹۴۸۷	۸۷۵۵۰	برنامه نویسی زبان جاوا.....	۱۱۶۶	۵۲۵	۶۴۱
..... ۱۳۸۶	۳۴۱۰۴۵	۲۳۲۳۵۵	۱۰۸۶۹۰	برنامه نویسی زبان دلفی.....	۱۱۹۷	۵۲۸	۶۶۹
آرماتور بند.....	۳۴۹	۰	۳۴۹	برنامه نویسی B.NETW.APP.....	۲۱۵۴	۱۴۸۹	۶۶۵
آشپز غذاهای فوری.....	۳۳۸	۳۳۸	۰	برنامه نویسی پاسکال.....	۲۱۶۶	۱۵۱۸	۶۴۸
آتش‌نشانی صنعتی.....	۹۵۳	۱۰	۹۴۳	برنامه نویسی زبان Ehtme			
آرایش و پیرایش مردانه.....	۴۱۵	۰	۴۱۵	..... برای طراحی صفحات وب.....	۲۳۹۸	۱۶۸۴	۷۱۴
آزمایشگر آزمایشگاه شیمی سیمان.....	۳۱	۰	۳۱	برنامه نویسی ویژوال بیسیک.....	۲۲۹۲	۱۵۶۷	۷۲۵
آشپز درجه دو.....	۶۰۹	۰	۶۰۹	بسته بند حیوانات و غلات.....	۱۱۴	۱۱۴	۰
آشپز درجه یک.....	۴۴۵	۴۴۵	۰	بنا.....	۱۴۵	۰	۱۴۵
آشپز مخصوص روز.....	۴۲۸	۴۲۸	۰	بنای سفت کار.....	۵۷۴	۰	۵۷۴
ابریشم دوز.....	۳۲۴	۳۲۴	۰	پرده دوز.....	۱۶۹۸	۱۴۳۹	۲۵۹
ابزار دقیق خاص پتروشیمی.....	۵۰	۰	۵۰	پرسنل خدمات آزمایشگاه.....	۹۷	۷۱	۲۶
ابزار دقیق ۲.....	۹۳	۰	۹۳	پرورش دهنده زنبور عسل.....	۳۸۸	۱۶۶	۲۲۲
ابزار ساز.....	۱۶۲	۰	۱۶۲	پرورش دهنده قارچ خوراکی.....	۵۶۸	۳۲۹	۲۳۹
اپراتور جرثقیل.....	۲۸۷	۰	۲۸۷	پرورش دهنده قارچ خوراکی صدفی.....	۵۸۴	۳۳۴	۲۵۰
اتوماسیون اداری.....	۱۹۰۵	۹۷۸	۹۲۷	پرورش دهنده قارچ صدفی.....	۳۹۳	۳۷۴	۱۹
الکترونیک کار صنعتی.....	۹۰۶	۰	۹۰۶	پرورش دهنده کرم ابریشم.....	۲۴۰	۲۱۴	۲۶
الگو ساز و برشکار لباس زنانه.....	۱۸۱۷	۱۸۱۷	۰	پرورش دهنده گل.....	۴۲۸	۰	۴۲۸
الگو ساز و برشکار لباس مردانه.....	۱۶۸۱	۱۵۶۱	۱۲۰	پرورش دهنده گیاهان پیازی.....	۳۱۰	۱۷۰	۱۴۰
الیاف شناسی.....	۱۳۱	۱۳۱	۰	پرورش دهنده گیاهان داروئی.....	۵۷۰	۳۵۳	۲۱۷
انباردار.....	۶۵۸	۳۱۰	۳۴۸	پولک و منجوق دوز.....	۴۲۲	۴۲۲	۰
انباردار هتل.....	۴۷۱	۱۴۲	۳۲۹	پیراهن دوز مردانه شومیزه زنانه و بچه.....	۲۰۵۳	۱۸۴۱	۲۱۲
ایربراش کار.....	۱۱۳	۱۱۳	۰	پیرایش مردانه.....	۱۵۵۳	۰	۱۵۵۳
باغبان.....	۳۴۱	۰	۳۴۱	پیرایشگر زنانه.....	۴۶۱۸۱	۴۶۱۸۱	۰
بایگانی.....	۷۸۴	۷۶۵	۱۹	تذهیب کار.....	۱۷۱	۱۷۱	۰
بتن‌ساز و بتن‌ریز.....	۲۱۳	۰	۲۱۳	تراشکاری.....	۷۳۹	۰	۷۳۹
بچه‌گانه و دخترانه دوز.....	۲۲۱۶	۲۱۶۹	۴۷	تراشکاری CNC.....	۱۱۴	۰	۱۱۴
برش کار رویه کفش ماشینی.....	۲۰۶	۱۷۳	۳۳	تصویربردار.....	۱۰۲	۷۴	۲۸
برق صنعتی خاص پتروشیمی.....	۱۳۸	۰	۱۳۸	تعمیر کار برق خودرو.....	۱۴۳۹	۰	۱۴۳۹
برقکار ساختمان درجه ۱.....	۳۸۴	۰	۳۸۴	تعمیر پنوماتیک.....	۱۸	۰	۱۸
برقکار ساختمان ۲.....	۱۰۴۹	۰	۱۰۴۹	تعمیر تلفن رومیزی و ارتباطات داخلی.....	۱۱۴۶	۰	۱۱۴۶
برقکار صنعتی درجه ۱.....	۴۱۶	۰	۴۱۶	تعمیر کار آبگرمکن دیواری.....	۳۳۸	۰	۳۳۸
برقکار صنعتی.....	۴۵۸	۰	۴۵۸	تعمیر کار اتومبیل های سواری بنزینی ۱.....	۵۳	۰	۵۳
برقکار صنعتی درجه ۲.....	۱۱۵۷	۳۴	۱۱۲۳	تعمیر کار اتومبیل های سواری بنزینی ۲.....	۳۸۶۸	۰	۳۸۶۸
برنامه نویسی CNC.....	۴۵	۰	۴۵	تعمیر کار برق ساختمان.....	۴۵۳	۰	۴۵۳
				تعمیر کار پکیج شوفاژ گازی.....	۳۷۳	۰	۳۷۳



۵۲-۱۵-آموزش دیدگان سازمان آموزش فنی و حرفه‌ای برحسب جنس و رشته ۱۳۸۶ (دنباله)

مرد	زن	جمع	رشته‌های آموزشی	مرد	زن	جمع	رشته‌های آموزشی
۵۰۷	۱۲۵۲	۱۷۵۹	حسابداری عمومی تکمیلی.....	۵۸۳	۰	۵۸۳	تعمیر کار تلویزیون رنگی.....
۶۶۸	۲۸۳۶	۳۵۰۴	حسابداری عمومی مقدماتی.....	۱۵	۰	۱۵	تعمیر کار خودروهای تجاری سنگین و ۲.
۴۳۲	۵۹۲	۱۰۲۴	حسابداری مالی ۳.....	۱۳	۰	۱۳	تعمیر کار دستگاههای پخش لوح فشرده..
۵۹۳	۴۳۲	۱۰۲۵	حسابداری مالی ۴.....	۲۴۷	۰	۲۴۷	تعمیر کار دستگاههای سردکننده خانگی.
۴۵۱	۵۸۳	۱۰۳۴	حسابرسی.....	۴۰۴	۰	۴۰۴	تعمیر کار رادیو و ضبط صوت.....
۰	۲۶۸	۲۶۸	حصیر باف.....	۲۹	۰	۲۹	تعمیر کار سیستم سوخت رسانی موتور
۳۱۵	۵۲۶	۸۴۱	خمیرگیر نان سنتی.....	۴۰	۰	۴۰	تعمیر کار سیستم هیدرولیک ماشین آلات
۰	۱۲۳۱	۱۲۳۱	خیاط لباس زیر زنانه.....	۳۰۶	۰	۳۰۶	تعمیر کار لبلشوئی ظرفشویی .....
۰	۲۰۰۹	۲۰۰۹	خیاط لباس شب و عروس.....	۱۱۳	۰	۱۱۳	تعمیر کار لوازم خانگی برقی.....
۱۰۹	۰	۱۰۹	در و پنجره ساز پروفیل آهنی.....	۲۵	۰	۲۵	تعمیر کار موتور سیکلت ۲.....
۰	۲۰۱	۲۰۱	درودگر.....	۳۸۳	۰	۳۸۳	تعمیر کار وسائل گاز سوز خانگی .....
۰	۱۸۲۸	۱۸۲۸	دوزنده پوشاک حمام.....	۷۴۷	۰	۷۴۷	تعمیر کار وسایل خانگی گردنده حرارتی.
۶۳۳	۱۵۵۴	۲۱۸۷	رایانه کار نرم افزار گرافیک درجه دو.....	۱۲	۰	۱۲	تعمیر کار اتومبیل گاز سوز درجه ۲
۱۳۶	۱۵۰۹	۱۶۴۵	راسته دوز.....	۲۴	۰	۲۴	تعمیر کار سیستمهای الکتریکی الکترونیکی
							تکنسین پشتیبانی برنامه‌های
۳۲۵	۰	۳۲۵	راننده جرثقیل ماشینی.....	۶۳۹	۱۴۶۹	۲۱۰۸	کاربردی کاربران.....
۳۱۱	۰	۳۱۱	راننده لیفتراک.....	۶۴۶	۱۶۲۹	۲۲۷۵	تکنسین پشتیبانی سیستم عامل کاربران
۱۶۶	۳۷۱	۵۳۷	راهنمای اکوتوریسم.....	۶۸۷	۱۵۲۹	۲۲۱۶	تکنسین عمومی شبکه های کامپیوتری..
۱۷۳	۲۳۳	۴۰۶	راهنمای تور داخلی.....	۰	۳۱۱	۳۱۱	تور باف.....
۰	۳۳۶	۳۳۶	راهنمای عمومی ایرانگردی و جهانگردی	۶۳۰	۱۵۲۷	۲۱۵۷	توسعه دهنده مولتی مدیا با وب.....
۸۸۷	۱۷۲۷	۲۶۱۴	رایانه کار صفحه گسترده اکسل.....	۲۶	۰	۲۶	تولید کننده خاک برگ.....
۷۶۸	۱۸۹۳	۲۶۶۱	رایانه کار فری هند.....	۲۰	۰	۲۰	جوشکاری آرگون خاص پتروشیمی
۶۴۵	۶۰۱	۱۲۴۶	رایانه کار DIRECTORMAX.....	۱۳۱۷	۰	۱۳۱۷	جوشکاری با فرایند قوس الکتریکی
۷۷۱	۹۳۵	۱۷۰۶	رایانه کار FLASHMX.....	۱۳۸	۰	۱۳۸	جوشکاری با فرایند قوس الکتریکی ۶..
۲۵۶	۲۶۲	۵۱۸	رایانه کار ICDL.....	۲۴۵	۰	۲۴۵	جوشکاری با فرایند قوس الکتریکی ۸.....
۱۰۸۷	۱۹۱۶	۳۰۰۳	رایانه کار MS_WORD.....	۲۲۹	۰	۲۲۹	جوشکاری با فرایند قوس الکتریکی ۹.....
۶۴۳	۱۴۹۱	۲۱۳۴	رایانه کار tcp/tp.....	۳۱	۰	۳۱	جوشکاری برق خاص پتروشیمی.....
۸۰۸	۱۸۵۰	۲۶۵۸	رایانه کار اکسس درجه یک.....	۲۹	۰	۲۹	جوشکاری گاز.....
۶۴۶	۱۵۲۱	۲۱۶۷	رایانه کار تدوین فیلم و صدا با ssp	۱۶	۰	۱۶	جوشکاری گاز محافظ آرگون.....
۶۹۹	۲۲۶۳	۲۹۶۲	رایانه کار حسابداری مالی.....	۲۶۸	۰	۲۶۸	جوشکاری گاز محافظ CO۲.....
۶۴۴	۱۵۰۲	۲۱۴۶	رایانه کار ردرجه یک.....	۰	۱۶۲	۱۶۲	چاپ باتیک.....
۹۸۳	۲۰۷۲	۳۰۵۵	رایانه کار شبکه اینترنت.....	۰	۱۱۴	۱۱۴	حجم ساز با خمیر سنگ.....
۶۹۵	۱۵۱۴	۲۲۰۹	رایانه کار صفحه گسترده اکسل درجه یک	۰	۱۲۵	۱۲۵	حجم ساز روی شیشه.....
۱۲۶۹	۳۱۰۷	۴۳۷۶	رایانه کار فتوشاپ.....	۴۴۹	۵۸۴	۱۰۳۳	حسابداری دارائی های ثابت.....
۶۳۶	۱۵۱۲	۲۱۴۸	رایانه کار نرم افزار کارل دراو درجه یک....	۴۴۰	۵۸۱	۱۰۲۱	حسابداری دولتی.....
۶۴۲	۱۵۲۶	۲۱۶۸	رایانه کار نرم افزار کنترل پروژه درجه یک.	۴۳۸	۵۹۷	۱۰۳۵	حسابداری صنعتی پیشرفته.....
۶۳۳	۱۵۲۷	۲۱۶۰	رایانه کار نرم افزار Dmax۳.....	۵۰۱	۹۲۴	۱۴۲۵	حسابداری صنعتی مقدماتی.....
۶۵۶	۱۵۸۶	۲۲۴۲	رایانه کار نرم افزار FERAND PAGE.	۴۳۲	۵۸۶	۱۰۱۸	حسابداری عمومی پیشرفته.....





## ۱۵-۵۲- آموزش دیدگان سازمان آموزش فنی و حرفه‌ای برحسب جنس و رشته ۱۳۸۶ (دنباله)

رشته های آموزشی	جمع	زن	مرد	رشته های آموزشی	جمع	زن	مرد
رایانه کار نرم افزار پرمیرد.....	۲۵۶۱	۱۸۴۰	۷۲۱	سرپرست صنایع.....	۵۸۲	۲۴۳	۳۳۹
رایانه کار ویژوال اینترنت.....	۲۱۶۹	۱۵۳۹	۶۳۰	سرپرست کالیبراسیون.....	۳۹۳	۳۱۶	۷۷
رایانه کار DREAM WEAVER.....	۲۴۹۳	۱۷۲۷	۷۶۶	سرمه دوز درجه دو.....	۳۲۷	۳۲۷	۰
رایانه کار FIRE WORKMX.....	۲۱۷۸	۱۵۴۷	۶۳۱	سرمه دوز درجه یک.....	۴۲۰	۴۲۰	۰
رایانه کار ICDL درجه دو.....	۷۳۶۱	۳۹۷۷	۳۳۸۴	سرویس کار و نگهدار تراکتور و تیلر.....	۶۵۱	۱۰۸	۵۴۳
رایانه کار ICDL درجه یک.....	۴۴۴۵	۲۶۸۷	۱۷۵۸	سرویس کار و نگهدار خودروهای بنزینی	۱۰۸۴	۲۳۰	۸۵۴
رایانه کار MS_OUTLOOK.....	۲۱۲۸	۱۴۸۸	۶۴۰	سرویس کار و نگهدار سم پاش ها.....	۶۸۷	۶۳۹	۴۸
رایانه کار نرم افزار کنترل پروژه				سرویس کار و نگهدار موتور و			
ms-projekt.....	۲۲۵۵	۱۵۶۹	۶۸۶	الکتروپمپ ها.....	۳۰۹	۰	۳۰۹
رایانه کار درجه دو.....	۲۲۰۷	۱۵۳۳	۶۷۴	سرویس و نگهداری خودرو درجه دو.....	۷۶۸	۰	۷۶۸
رایانه کار SPSS.....	۲۱۶۰	۱۴۹۱	۶۶۹	سفالگری با چرخ پائی و برقی.....	۱۲۶	۱۲۶	۰
برنامه نویسی VB.NETWB.APP..	۲۱۴۹	۱۵۰۳	۶۴۶	سفره آرا.....	۲۳۰	۲۳۰	۰
رنگ آمیزی نقشه فرش.....	۱۷۴	۱۷۴	۰	سفره آرای عقد.....	۳۲۱	۳۲۱	۰
رنگ کار چوب.....	۲۸۰	۱۴۴	۱۳۶	سوخت نگار چوب و نی.....	۱۲۴	۱۲۴	۰
رنگرز خامه قالی.....	۱۱۵	۱۱۵	۰	سوزن باف.....	۳۴۱	۳۴۱	۰
رنگرزی الیاف قالی.....	۱۱۶	۱۱۶	۰	سوهان پز.....	۳۴۶	۳۴۶	۰
رنگرزی عمومی.....	۳۵۸	۲۵۰	۱۰۸	سوهان پز کاغذی.....	۵۲۷	۳۱۸	۲۰۹
روان شناسی صنعتی.....	۷۴۲	۳۰۸	۴۳۴	سیم بکسل انداز جرثقال.....	۳۲۷	۰	۳۲۷
رودوز سنتی درجه یک.....	۳۱۸	۳۱۸	۰	شاطر نان سنتی.....	۶۳۳	۴۱۷	۲۱۶
رودوز سنتی درجه دو.....	۲۶۷	۲۶۷	۰	شبکه دوز.....	۳۱۳	۳۱۳	۰
ریخته گری.....	۱۶	۰	۱۶	شلوار دوز.....	۲۰۵۹	۱۵۷۳	۴۸۶
زراعتکار درجه دو.....	۱۱۱	۱۱۱	۰	شمع ساز.....	۲۶۷	۲۶۷	۰
زراعتکار درجه یک.....	۱۲۸	۰	۱۲۸	شیرینی پز درجه دو.....	۴۴۳	۳۲۸	۱۱۵
زعفران کار.....	۱۲۰	۰	۱۲۰	صافکاری درجه دو.....	۳۷	۰	۳۷
زنبوردار.....	۳۲	۰	۳۲	ضخیم دوز زنانه.....	۲۴۲۶	۲۴۲۶	۰
سازنده تاج و گل دست عروس.....	۳۲۵	۳۲۵	۰	طباخ آبیان.....	۴۴۴	۴۴۴	۰
سازنده ظروف حجمی با خمیر چینی.....	۲۸۱	۲۸۱	۰	طراح مدارات الکترونیک.....	۵۲۲	۰	۵۲۲
سازنده عروسکهای خمیر چینی.....	۲۹۳	۲۹۳	۰	طراح بدنه و تزئینات خودرو.....	۵۴۰	۰	۵۴۰
سازنده گل های چینی.....	۲۳۷	۲۳۷	۰	طراح گرافیک رایانه ای.....	۲۳۱۲	۱۶۵۱	۶۶۱
سازنده گل های بلندر.....	۵۱۰	۵۱۰	۰	طراح نقشه فرش.....	۲۷۹	۱۶۷	۱۱۲
سازنده گل های چرمی.....	۲۳۱	۲۳۱	۰	طراح و دوخت لباس.....	۱۲۴۲	۱۲۴۲	۰
سازنده گیاهان مصنوعی.....	۴۱۶	۴۱۶	۰	طراح و تحلیلگر مدارات			
سازنده میوه های خمیر چینی.....	۳۴۹	۳۴۹	۰	میکروکنترلر.....	۱۰۹۱	۰	۱۰۹۱
سبزی آراء و میوه آراء.....	۳۷۳	۳۷۳	۰	طراحی فضای سبز.....	۴۶۸	۲۴۵	۲۲۳
سبزیکار.....	۴۹۹	۲۲۶	۲۷۳	طراحی لباس زنانه و دخترانه.....	۲۰۱۶	۲۰۱۶	۰
سرمیزبان رستوران.....	۱۱۷	۰	۱۱۷	طراحی مسکن مطلوب.....	۱۱۲	۰	۱۱۲
سرپرست پذیرش هتل.....	۵۷۵	۲۹۳	۲۸۲	طراحی معماری به کمک آرشی کد	۲۶	۰	۲۶
سرپرست رستوران.....	۴۹۶	۲۷۹	۲۱۷	طراحی مقدمات صفحات وب.....	۲۴۵۵	۱۶۹۷	۷۵۸
				طلا و جواهر ساز.....	۲۵	۰	۲۵



## ۵۲-۱۵-آموزش دیدگان سازمان آموزش فنی و حرفه‌ای برحسب جنس و رشته ۱۳۸۶ (دنباله)

مرد	زن	جمع	رشته‌های آموزشی	مرد	زن	جمع	رشته‌های آموزشی
۳۱۹	۰	۳۱۹	کاشی کار	۰	۳۳۳	۳۳۳	عروسک‌دوز
۰	۲۱۰	۲۱۰	کانوا باف ماشینی	۰	۴۱۶	۴۱۶	عروسک‌سازی
۵۳۹	۰	۵۳۹	کشتکار چغندر	۳۲	۱۶۰	۱۹۲	عکاسی عمومی
۰	۳۱۸	۳۱۸	کشتکار حبوبات	۲۷۲	۰	۲۷۲	فرز کار
۲۴۱	۲۸۵	۵۲۶	کشتکار گلخانه دو	۱۱۲	۰	۱۱۲	فرز کاری CNC
۳۳۵	۲۶۱	۵۹۶	کشتکار گلخانه‌های هیدروپونیک	۸۹۰	۲۳۰	۱۱۲۰	فن‌ورز تضمین کیفیت
۵۲۷	۰	۵۲۷	کشتکار گندم	۱۰۴۳	۰	۱۰۴۳	فن‌ورز خطوط زمینی برق
۱۲	۰	۱۲	کشتکار موز	۰	۱۱۲	۱۱۲	قالب‌ساز چوبی
۰	۳۸۹	۳۸۹	کمک اشپز	۳۴۷	۰	۳۴۷	قالب‌بند و کفراژ بند
۳۸۴	۲۴۰	۶۲۴	کنترلر کیفیت	۰	۲۹۱	۲۹۱	قالی باف تابلویی
۱۲۴	۰	۱۲۴	کنترلر مدارهای هیدرولیک	۰	۱۲۵	۱۲۵	قالی باف حجمی
۱۱۴	۰	۱۱۴	کنترلر محصول	۱۳۵	۵۶۱	۶۹۶	قالی باف درجه دو
۰	۱۵۱	۱۵۱	کنده کاری روی سفال	۳۳۸	۰	۳۳۸	قالی باف درجه دو (هجرت)
۰	۳۲۵	۳۲۵	کیف دوز	۱۳۸	۲۱۹	۳۵۷	قالی بافی درجه یک
۲۶۶	۳۴۵	۶۱۱	کیک ساز و تر ساز	۰	۲۴۳	۲۴۳	قالب باف
۰	۳۹۴	۳۹۴	گبه باف	۰	۲۶۱	۲۶۱	قالب بافی چرم و جیر
۳۱۵	۰	۳۱۵	گچ کاری	۰	۲۵۴	۲۵۴	قالب دوز
۰	۲۱۳	۲۱۳	گره چینی	۰	۱۷۴	۱۷۴	قلمزن
۲۲۸	۲۱۸	۴۴۶	گرسازی	۶	۳۱۱	۳۱۷	کارمند اداری و دبیرخانه
۲۰۸	۴۸۲	۶۹۰	گل آرائی گل‌های آپارتمانی	۱۷۵	۰	۱۷۵	کابینت ساز چوبی
۰	۱۲	۱۲	گل آرائی گل‌های تازه بدون ریشه	۰	۱۷۱۳	۱۷۱۳	کاپشن دوز
۰	۴۱۵	۴۱۵	گل آرائی گل‌های خشک	۴۸۲	۵۱۹	۱۰۰۱	کارآفرین
۰	۲۲۵	۲۲۵	گل آرائی گیاهان تزئینی	۳۹۴	۳۳۹	۷۳۳	کاربر زبان فنی و حرفه ای خارجی
۰	۵۷۲	۵۷۲	گل دوزی دستی	۱۱۱	۰	۱۱۱	کارشناس تضمین کیفیت
۰	۷۴۴	۷۴۴	گل ساز عمومی	۱۱۲	۰	۱۱۲	کارگر سنگ‌زنی و نصب ملحقات
۰	۴۳۸	۴۳۸	گل ساز گل‌های مصنوعی	۳۲	۰	۳۲	کارگر ماهر برق صنعتی
۰	۲۱۲	۲۱۲	گلابتون دوز	۲۲۲	۰	۲۲۲	کارمند پذیرش هتل
۰	۷۱۰	۷۱۰	گلدوزی ماشینی	۲۱۸	۰	۲۱۸	کارمند رزرواسیون هتل
۰	۲۹۱	۲۹۱	گلیم باف درجه دو	۴۶۹	۰	۴۶۹	کارور plc درجه ۲
۰	۱۱۴	۱۱۴	گلیم باف درجه دو (هجرت)	۱۱۲۱	۱۸۹۵	۳۰۱۶	کارور اتو کد
۰	۲۱۵	۲۱۵	گلیم باف درجه یک	۰	۱۲۶	۱۲۶	کارور بافت‌های حلقوی تاری
۰	۴۵۵	۴۵۵	گیپور باف	۲۸	۱۷۴	۲۰۲	کارور چاپ سیلک و اسکرین و ترانسفر
۳۰	۰	۳۰	لوله کشی صنعتی خاص پتروشیمی	۲۱۲	۲۴۹	۴۶۱	کارور صنایع کنسرو سازی
۲۳۸	۰	۲۳۸	لوله کشی گاز خانگی تجاری	۰	۲۷۰	۲۷۰	کارور صنایع کمپوت و کنسرو سازی
۶۹	۰	۶۹	لوله کشی و نصاب دستگاه‌های حرارتی	۱۰۱۷	۲۴۰۲	۳۴۱۹	کارور عمومی رایانه شخصی
۵۷۳	۰	۵۷۳	لوله کشی و نصاب وسایل بهداشتی	۲۰۹	۳۶۲	۵۷۱	کارور عمومی رایانه‌های شخصی
۸۳	۰	۸۳	ماشین ابزار فرز (ممتاز)	۰	۱۶۴	۱۶۴	کارور ماشین تمام تاب
۲۱۳	۰	۲۱۳	ماشین ابزار کار	۶۶۰	۱۶۶۶۸	۱۷۳۲۸	کارور نرم افزار حقوق و دستمزد
۰	۱۳۸	۱۳۸	ماکت و مدل ساز مواد اولیه	۶۳۳	۱۵۲۷	۲۱۶۰	کارور نشر رومیزی تحت داس
۲۰۹	۰	۲۰۹	متخصص جوشکاری اتصالات نا پیوسته	۵۷	۰	۵۷	کارور آتشکاری در معدن



## ۱۵-۵۲- آموزش دیدگان سازمان آموزش فنی و حرفه‌ای برحسب جنس و رشته ۱۳۸۶ (دنباله)

مرد	زن	جمع	رشته های آموزشی	مرد	زن	جمع	رشته های آموزشی
۱۲	۲۲۴	۲۳۶	مهندسی توسعه دهنده با XML.....	۱۰۸	۰	۱۰۸	متصدی خدمات حفاظتی و تامینی
۲۶۹	۳۲۹	۵۹۸	مدیر امور اداری .....	۱۵۴	۲۷۳	۴۲۷	متصدی طبقات در هتل.....
۱۸	۱۷۲	۱۹۰	مهندس کامپیوتر در طراحی GUL.....	۰	۲۱۶	۲۱۶	متصدی کافی شاپ.....
۱۴	۱۳۵	۱۴۹	مهندس کیفیت نرم افزار.....	۵۵	۲۴	۷۹	متصدی لابراتوار عکاسی.....
۱۷	۱۶۴	۱۸۱	مهندسی برنامه نویسی PHP.....	۱۱۲	۰	۱۱۲	متصدی نقشه خوانی و نقشه کشی
۶۵۶	۱۴۸۹	۲۱۴۵	مدیر پروژه.....	۰	۲۴۰	۲۴۰	مدیر مهد کودک.....
۱۲۸	۰	۱۲۸	میزبان رستوران .....	۴۸۱	۱۰۵۵	۱۵۳۶	مدیر آموزش.....
۰	۳۱	۳۱	مهندس کامپیوتر در مدیریت ORACEL.....	۶۸۰	۱۱	۶۹۱	مهندس ساخت ماشین کاری
۳۵۰	۵۹۷	۹۴۷	مدیر منابع انسانی .....	۹۸۶	۰	۹۸۶	قطعات گیربکس.....
۰	۱۷۹	۱۷۹	میناتور ساز.....	۲۳۸	۰	۲۳۸	مدیر امور طرح و برنامه.....
۳۲	۲۷۰	۳۰۲	مهندسی برنامه نویسی WEB APPLICATION.....	۵۴	۲۴۳	۲۹۷	مدیر امور مهندسی.....
۲۲	۲۳۴	۲۵۶	مهندسی طراح و توسعه دهنده عمومی وب	۲۱۶	۰	۲۱۶	مهندسی برنامه نویسی WINDOWS APPLICATION.....
۴۸	۱۸۸	۲۳۶	مهندسی در توسعه وب های ENTERPRIS ASP.NET.....	۲۶	۱۲۷	۱۵۳	مدیر تولید.....
۱۱۰	۵۵۱۴	۵۶۲۴	نازک دوز زنانه.....	۲۲	۲۱۳	۲۳۵	مدیر سرویس دهنده های مایکروسافت.....
۳۳۲	۱۵۱۴	۱۸۴۶	نازک دوز مردانه.....	۲۱۸	۳۱۶	۵۳۴	مهندسی توسعه دهنده وب با JAVA SERVER.....
۰	۱۴۶	۱۴۶	نانوائی نان حجیم و نیمه حجیم.....	۰	۳۱۹	۳۱۹	مدیر خانه داری.....
۳۶۳	۳۰۴	۶۶۷	نانوائی نان حجیم و نیمه حجیم .....	۰	۷۲۵	۷۲۵	مدیریت و برنامه ریزی امور خانواده
۳۱۲	۰	۳۱۲	نصاب کاشی دیوار .....	۳۹	۰	۳۹	مراقبت پوست و مو.....
۲۱۲	۰	۲۱۲	نصاب کاشی کف.....	۲۶۶۱	۳۶۲	۳۰۲۳	مکانیک سیستم سوخت رسانی خودرو
۰	۲۵۹	۲۵۹	نقاش.....	۴۶۷	۹۳۹	۱۴۰۶	مسئول حفاظت و ایمنی.....
۵۲	۰	۵۲	نقاش ساختمان.....	۱۰۵	۳۲۱	۴۲۶	مسئول حقوق و دستمزد.....
۰	۱۳۲	۱۳۲	نقاش شیشه های تزئینی.....	۱۰۲۲	۳۴۹	۱۳۷۱	مسئول دبیر خانه و بایگانی.....
۰	۱۱۷	۱۱۷	نقاشی پشت شیشه.....	۰	۱۴۹	۱۴۹	مسئول بهداشت کار.....
۰	۱۱۳	۱۱۳	نقاشی روی چرم.....	۰	۱۲۴	۱۲۴	معرفکار.....
۰	۲۹۱	۲۹۱	نقاشی و رنگ آمیزی روی پارچه .....	۰	۲۱۱	۲۱۱	معرفکار الیاف گیاهی.....
۲۳۴	۰	۲۳۴	نقشه برداری.....	۰	۲۱۹	۲۱۹	معرفکار با نی.....
۲۷۳	۱۸	۲۹۱	نقشه خوان.....	۰	۲۱۹	۲۱۹	معرفکار پارچه.....
۱۳۳	۰	۱۳۳	نقشه کشی و طراحی به کمک رایانه.....	۳۷۱	۵۹۵	۹۶۶	معرفکار درجه دو.....
۱۰۰۷	۳۷۲	۱۳۷۹	نقشه کشی ساختمان درجه دو.....	۰	۱۱۳	۱۱۳	معرفکار درجه یک.....
۲۴۱	۲۹۲	۵۳۳	نقشه کشی ساختمان درجه یک .....	۴۲۹	۰	۴۲۹	معرفکار ساقه گندم.....
۲۱۲	۱۱۶	۳۲۸	نقشه کشی صنعتی درجه دو.....	۵۸	۰	۵۸	مشبک کار.....
۶۱	۱۱۰	۱۷۱	نقشه کشی صنعتی درجه یک .....	۵۸۵	۰	۵۸۵	مکانیک صنایع ( ممتاز).....
۴۱۸	۴۱۵	۸۳۳	نگارنده متون فارسی .....	۰	۲۴۲	۲۴۲	مکانیک صنایع درجه دو.....
۰	۱۸۹	۱۸۹	نماکاری روی سفال.....	۱۶۳	۲۵۲	۴۱۵	ملیله ساز نقره.....
۲۵۵	۰	۲۵۵	هرس کار.....	۰	۲۴۱	۲۴۱	منبت کار.....
۳۶۱	۰	۳۶۱	هویه کار پارچه.....	۳۱۵	۰	۳۱۵	منبت و معرفکار.....
۰	۱۰۸۴	۱۰۸۴	هویه کار پارچه درجه دو.....	۴۱۰	۰	۴۱۰	منشی درجه ۱.....
۰	۲۳۲	۲۳۲	هویه کار پارچه درجه یک.....	۸۴۴	۱۷۳۳	۲۵۷۷	منشی درجه ۲.....
							مونتاز کا رو ارتقاء کامپیوتر های شخصی

مأخذ- اداره کل آموزش فنی و حرفه‌ای.

۱۵-۵۳- رشته‌های مختلف سازمان آموزش فنی و حرفه‌ای بر حسب جنس

رشته‌های مشترک	رشته‌های اختصاصی زنان	رشته‌های اختصاصی مردان	جمع	سال
...	۳۹۲	۲۵۷	۶۴۹	.....۱۳۸۰
...	۲۳۰	۲۹۹	۵۲۹	.....۱۳۸۱
...	۹۰	۲۵۵	۳۴۵	.....۱۳۸۲
...	۱۶۷	۱۰۵	۲۷۲	.....۱۳۸۳
...	۱۷۵	۹۲	۲۶۷	.....۱۳۸۴
۱۵۸	۱۷۵	۹۲	۴۲۵	.....۱۳۸۵
۱۶۰	۱۱۶	۱۱۴	۳۹۰ <sup>(۱)</sup>	.....۱۳۸۶

(۱) کاهش آمار به علت آموزش برخی از رشته‌ها به بخش خصوصی است.  
مأخذ- اداره کل آموزش فنی و حرفه‌ای.

۱۵-۵۴- تعداد دوره‌های آموزش امداد و نجات برگزار گردیده و شرکت‌کنندگان در این دوره‌ها


امداد تخصصی		آموزش امدادگری		آموزش امداد عمومی همگانی		آموزش امداد عمومی پایه		سال
شرکت‌کننده	دوره	شرکت‌کننده	دوره	شرکت‌کننده	دوره	شرکت‌کننده	دوره	
۷۱۶	۲۱	۱۰۷۵	۴۰	۳۵۹۲۲	۱۵۵۰	۳۵۱۹۲	۱۵۶۹	.....۱۳۸۳
۷۳۸	۲۰	۱۹۹۹	۷۷	۴۳۵۵۶	۱۸۲۳	۶۷۰۵۳	۱۶۶۹	.....۱۳۸۴
۱۳۶۷	۴۵	۱۳۰۶	۴۸	۴۲۰۴۱	۱۷۷۱	۳۵۳۲۸	۱۳۹۹	.....۱۳۸۵
۲۵۴	۵	۷۱۱	۲۲	۳۸۱۰۲	۱۴۸۵	۳۰۰۷۴	۱۴۶۳	.....۱۳۸۶

مأخذ- جمعیت هلال احمر استان.

۱۵-۵۵- شرکت‌کنندگان در برنامه‌ها و فعالیت‌های مراکز امور جوانان (نفر)

شرکت‌کننده به تفکیک نوع فعالیت و یا برنامه					سال
انواع مسابقات مختلف	انواع اردوهای مختلف	انواع جشن، مراسم و همایش مختلف	انواع طرح‌های آموزشی (مقابله با ایدز و ...)	انواع کلاس‌های هنری و ورزشی	
۱۱۸۸۲۵	۶۱۲۸	۳۴۸۶۷	۳۳۳۵۰	۵۱۱۶۵	.....۱۳۸۳
۵۵۳۹	۲۱۳۱۸	۳۳۴۵۶	۱۹۷۱۵	۶۳۷۵۶	.....۱۳۸۴
۶۲۷۹	۱۷۲۰۰	۴۸۴۵۵	۱۳۵۸۴	۷۱۷۳۶	.....۱۳۸۵
۲۸۵۶۸	۹۹۲۱	۶۱۳۷۸	۱۸۱۷۷	۷۸۷۸۴	.....۱۳۸۶

مأخذ- جمعیت هلال احمر استان.



مبنا: جدول ۱۵-۵۵