

فصل شانزدهم

بهداشت و درمان



مقدمه

اطلاعات این فصل شامل نیروی انسانی شاغل در فعالیتهای بهداشت و درمان، بخش دولتی، تأسیسات و تجهیزات بهداشتی و درمانی بخش خصوصی و دولتی و فعالیتهای انجام شده در زمینه پیشگیری و درمان بیماریهای انسان و دام توسط بخش دولتی می باشد.

جمع آوری آمارهای مربوط به فعالیتهای بهداشتی و درمانی کشور برای نخستین بار در سال ۱۳۳۵ توسط وزارت بهداشتی آغاز گردید و تا سال ۱۳۶۴ توسط وزارتخانه مذکور ادامه یافت. در سال ۱۳۶۴ با ادغام دانشگاههای علوم پزشکی و بیمارستانهای وابسته به آنها، وزارت بهداشتی سابق در قالب تشکیلات جدید و با نام "وزارت بهداشت، درمان و آموزش پزشکی" وظیفه جمع آوری و ارائه آمار و فعالیتهای بهداشتی را عهده دار شده و از آن زمان تا کنون به طور مستمر به انجام این امر اشتغال داشته است. بنابراین جداول این فصل بر اساس فعالیتهای و آمارهای ثبتی دانشگاههای علوم پزشکی استان و شهرستان کاشان تهیه و تنظیم گردیده است.

تعاریف و مفاهیم

پزشک: به کسانی اطلاق می شود که تحصیلات پزشکی را در یکی از دانشگاههای داخل، یا خارج کشور به پایان رسانیده و به اخذ پایان نامه نایل آمده اند و مدارک آنان نیز مورد تأیید وزارت بهداشت درمان و آموزش پزشکی می باشد. آمار پزشکان شامل دندان پزشکان، دامپزشکان و داروسازان

نیز می باشد.

با توجه به گستردگی رشته های تخصصی پزشکی، آمار موجود مربوط به برخی تخصص ها تحت عناوین کلی در جدول شماره ۱۰ درج شده است که شمول تفصیلی آن به شرح زیر می باشد:

تخصص و فوق تخصص داخلی: داخلی، آنکولوژی، خون، روماتولوژی، ریه، غدد و گوارش.

تخصص و فوق تخصص اطفال: ارتوپدی اطفال، اعصاب اطفال، آلرژی اطفال، جراحی اطفال، خون اطفال، عفونی اطفال، غدد اطفال، قلب اطفال، کلیه اطفال، گوارش اطفال و بیماری های نوزادان.

تخصص اعصاب و روان: اعصاب و روان پزشکی.

تخصص ارولوژی: ارولوژی، کلیه، جراحی کلیه و مجرای ادراری.

تخصص ارتوپدی: ارتوپدی و جراحی استخوان و مفاصل.

تخصص پرتو نگاری: رادیولوژی و سونوگرافی.

تخصص دندان پزشکی: ارتودنسی، اندودنتیکس، آسیب شناسی دهان و دندان، بیماری های فک و دهان و دندان، پاتولوژی فک و صورت، پروتز دندانی، پرپودنتولوژی، جراحی دهان و فک و صورت، دندان پزشکی ترمیمی، دندان پزشکی اطفال.

تخصص داروسازی: داروسازی، داروسازی صنعتی، فارماکولوژی، فارماسوتیکس، فارماکوگنوزی.

مراکز بهداشتی و درمانی غیر مستقل: به مراکزى اطلاق می‌شود که معمولاً در داخل یا جنب مؤسسات درمانی قرار دارند و دارای مدیریت و حسابداری و مکان فعالیت مستقل نیستند و از نظر کارکنان و اعتبارات نیز از مؤسسه مادر تغذیه می‌کنند.

خانه بهداشت: اولین واحد ارائه خدمات اولیه بهداشتی و درمانی در نظام شبکه جامع بهداشتی و درمانی می‌باشد. محل استقرار این واحد روستاهای کشور است. هر خانه بهداشت بر حسب شرایط جغرافیایی، امکانات ارتباطی و پراکندگی جمعیت، یک یا چند روستا را با جمعیتی حدود ۱۵۰۰ نفر پوشش می‌دهد. کارکنان خانه بهداشت را بهورزان و بهداشت‌یاران تشکیل می‌دهند که در تشکیلات جدید سازمانی وزارت بهداشت، درمان و آموزش پزشکی از سال ۱۳۶۸ به هر دو گروه بهورز اطلاق می‌شود.

آزمایشگاه تشخیص طبی: آزمایشگاه تشخیص طبی به طور اعم عبارت است از آزمایشگاه میکروب‌شناسی و انگل‌شناسی، سرم‌شناسی و شیمی بیولوژیک. هر آزمایشگاه دارای یک نفر مسئول است که باید دارای درجه دکترا در پزشکی یا داروسازی یا دام‌پزشکی و یا علوم شیمی و بیولوژی بوده و گواهینامه دوره تکمیلی آزمایشگاهی یا گواهینامه رسمی تخصصی در امور آزمایشگاهی خود را از دانشکده‌های پزشکی یا از مراکز علمی معتبر که به تصدیق مراجع صلاحیت‌دار رسیده است، اخذ کرده باشد.

توانبخشی: به کلیه واحدهای درمانی اطلاق می‌گردد که صرفاً کار درمان فیزیکی بدن را انجام می‌دهند. این مؤسسات شامل فیزیوتراپی، کار درمانی، گفتار درمانی، شنوایی سنجی، بینایی سنجی و ارتوپدی فنی می‌باشد. نحوه استقرار آنها به دو صورت مستقل و غیر مستقل است. آن دسته از توانبخشی‌هایی که در داخل یک بیمارستان یا درمانگاه باشند غیر مستقل و توانبخشی‌هایی که بدون وابستگی به هیچ مرکز دیگری عمل کنند مستقل نامیده می‌شوند. آمار این بخش از سال ۱۳۷۶ در سالنامه آماری کل کشور درج شده است.

پرتونگاری: تشخیص و درمان بیماری‌ها با استفاده از انرژی به صورت اشعه است که توسط پزشکان متخصص پرتونگاری تکنسین‌های پرتونگاری و کارمندان تجربی واجد شرایط خاص و دارای کارت اجازه کار از وزارت بهداشت، درمان و آموزش پزشکی انجام می‌شود. در این فصل، منظور از پرتونگاری، محل انجام آزمایش‌های پرتوشناسی و ارائه خدمات پرتونگاری است که صلاحیت آن به تأیید وزارت بهداشت، درمان و آموزش پزشکی رسیده است.

لازم به ذکر است آمار پزشکان متخصص در رشته‌های قلب و عروق، مغز و اعصاب، گوش و حلق و بینی، چشم، زنان و زایمان شامل پزشکان متخصص جراحی در رشته‌های یاد شده نیز می‌باشد.

پیراپزشک: به غیرپزشکانی که در زمینه بهداشت و درمان فعالیت داشته باشند اطلاق می‌شود.

بهورز (بهداشت یار): به افرادی اطلاق می‌شود که بومی و مقیم روستا هستند و با حداقل سواد دوره ابتدایی، دوره دو ساله آموزش عملی و نظری ذی‌ربط را گذرانده‌اند.

مؤسسات درمانی: به کلیه مراکز درمانی اعم از بیمارستان، زایشگاه و آسایشگاه که مجهز به تخت درمانی باشند مؤسسه درمانی اطلاق می‌شود. این مؤسسات به سه گروه تقسیم می‌شوند:

- مؤسسات درمانی وابسته به وزارت بهداشت، درمان و آموزش پزشکی.

- مؤسسات درمانی خصوصی.

- سایر مؤسسات درمانی، مانند مؤسسات درمانی وابسته به سازمان تأمین اجتماعی، مؤسسات خیریه، بنیاد شهید، بانک ملی و غیره.

زایشگاه: واحدی است که حداقل دارای ۱۵ تخت، پزشک متخصص در امر زنان و زایمان و یک اتاق عمل باشد.

- مؤسسات درمانی وابسته به وزارت بهداشت، درمان و آموزش پزشکی.

- مؤسسات درمانی خصوصی.

بیمارستان: واحدی است که حداقل دارای ۱۵ تخت با تجهیزات، تسهیلات و خدمات عمومی پزشکی لازم بوده و نیز حداقل دارای دو بخش داخلی و جراحی، همراه با گروه پزشکان متخصص.

آسایشگاه: واحدی است که حداقل دارای ۱۵ تخت و تسهیلات و خدمات عمومی لازم بوده و نیز حداقل دارای یک بخش اختصاصی همراه با گروه پزشکان متخصص در رشته‌های مربوط باشد. مانند آسایشگاه‌های روانی، مجذومین، مسلولین، معتادان و غیره.

مراکز بهداشتی و درمانی: شامل درمانگاه، کلینیک، پلی کلینیک و مرکز بهداشت می‌باشد. فعالیت مرکز بهداشت عموماً انجام واکسیناسیون و در مواردی توأم با خدمات درمانی است.

مراکز بهداشتی و درمانی مستقل: به مراکزى اطلاق می‌شود که دارای مدیریت و حسابداری و محل فعالیت مستقل باشند.

۱-۱۶- تعداد مؤسسات درمانی فعال و تخت‌های موجود در آنها برحسب وضعیت حقوقی (شامل بیمارستان، زایشگاه و آسایشگاه)

سال و شهرستان	جمع		وابسته به دانشگاه‌های علوم پزشکی استان		خصوصی		سایر
	تخت ^(۱)	مؤسسه	تخت	مؤسسه ^(۲)	تخت	مؤسسه	تخت
..... ۱۳۸۰	۵۴۸۲	۶۶	۳۸۹۲	۵۲	۴۹۳	۷	۱۰۹۷
..... ۱۳۸۱	۶۳۹۵	۷۱	۴۳۵۳	۵۶	۵۲۴	۷	۱۵۱۸
..... ۱۳۸۲	۷۲۶۸	۷۴	۵۱۳۶	۵۵	۶۲۴	۹	۱۵۰۸
..... ۱۳۸۳	۶۹۵۳	۷۵	۴۷۸۱	۵۵	۶۶۴	۱۰	۱۵۰۸
..... ۱۳۸۴	۵۹۲۲	۵۳	۴۰۰۱	۳۵	۴۷۵	۷	۱۴۴۶
..... ۱۳۸۵	۷۳۰۰	۶۵	۴۸۷۰	۴۲	۶۱۳	۱۰	۱۸۱۸
..... ۱۳۸۶	۷۲۵۰	۶۵	۴۶۰۰	۳۷	۶۸۷	۱۱	۱۹۶۳
..... آران و بیدگل	۸۴	۲	۸۴	۲	.	.	.
..... اردستان	۵۲	۱	۵۲	۱	.	.	.
..... اصفهان	۴۵۸۹	۳۲	۲۸۰۲	۱۲	۶۰۱	۹	۱۱۸۶
..... برخوار	۶۷	۲	۶۷	۲	.	.	.
..... تیران و کرون	۱۲	۱	۱۲	۱	.	.	.
..... چادگان
..... خمینی شهر	۱۰۴	۲	۱۰۴	۲	.	.	.
..... خوانسار	۴۹	۱	۴۹	۱	.	.	.
..... سمیرم	۵۷	۱	۵۷	۱	.	.	.
..... سمیرم سفلی
..... شاهین شهر و میمه ^(۳)
..... شهرضا	۱۱۴	۲	۱۱۴	۲	.	.	.
..... فریدن	۸۰	۱	۸۰	۱	.	.	.
..... فریدونشهر	۳۰	۱	۳۰	۱	.	.	.
..... فلاورجان	۸۲	۱	۸۲	۱	.	.	.
..... کاشان	۱۱۶۷	۹	۶۰۸	۴	۸۶	۲	۴۷۳
..... گلپایگان	۷۵	۱	۷۵	۱	.	.	.
..... لنجان	۲۳۲	۲	۱۱۰	۱	.	.	۱۲۲
..... مبارکه	۶۳	۱	۶۳	۱	.	.	.
..... نایین	۳۸	۱	۳۸	۱	.	.	.
..... نجف آباد	۳۲۷	۳	۱۴۵	۱	.	.	۱۸۲
..... نطنز	۲۸	۱	۲۸	۱	.	.	.

(۱) آمار تخت‌های دو بیمارستان ۵۷۷ ارتش و هفت تیر (وابسته به سایر نهادها و ارگان‌ها) ارائه نشده است.

(۲) در سال ۱۳۸۶ آمار زایشگاه‌هایی که کمتر از ۱۵ تخت داشته‌اند ارائه نشده است.

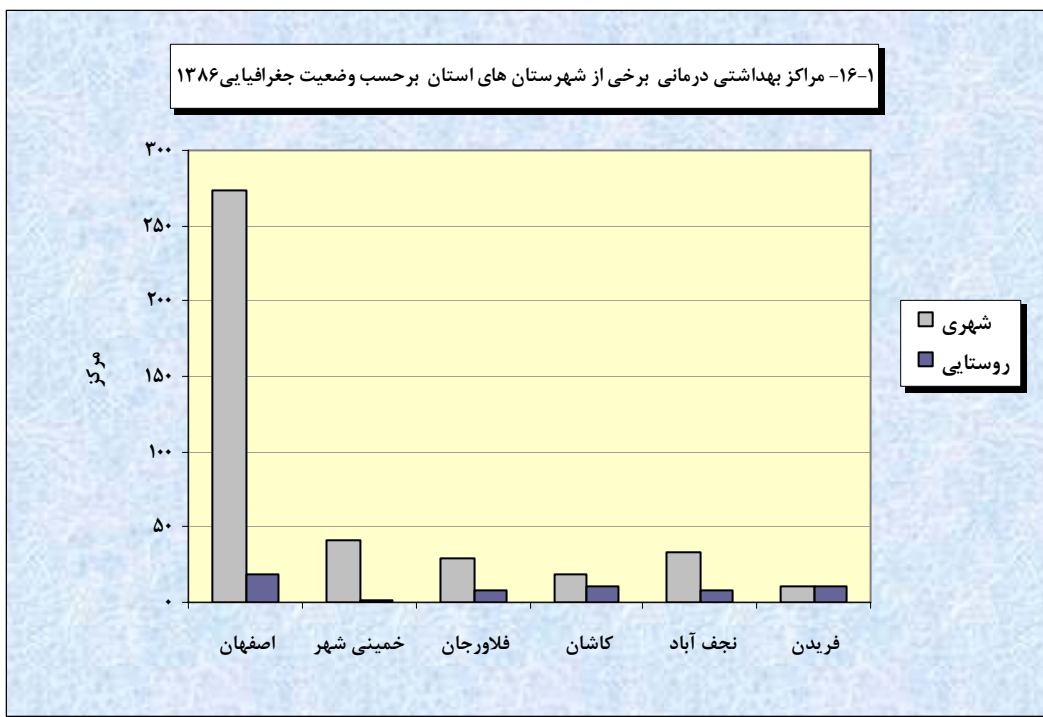
(۳) آمار شهرستان شاهین شهر و میمه در آمار شهرستان برخوار منظور شده است.

مأخذ- دانشگاه علوم پزشکی و خدمات بهداشتی درمانی استان و کاشان.

۱۶-۲- تعداد مراکز بهداشتی درمانی به تفکیک شهرستان برحسب وضعیت جغرافیایی (شامل درمانگاه، کلینیک، پلی کلینیک و مرکز بهداشت)

روستایی ^(۱)	شهری	جمع	سال و شهرستان
۱۳۵	۴۱۷	۵۵۲۱۳۸۰
۱۴۴	۴۷۶	۶۲۰۱۳۸۱
۱۶۷	۴۶۲	۶۲۹۱۳۸۲
۱۶۵	۴۶۴	۶۲۹۱۳۸۳
۱۲۷	۴۲۶	۵۵۳۱۳۸۴
۱۸۲	۵۲۶	۷۰۸۱۳۸۵
۱۱۸	۶۱۶	۷۳۴ ۱۳۸۶
۱	۱۱	۱۲ آران و بیدگل
۳	۷	۱۰ اردستان
۱۹	۲۷۴	۲۹۳ اصفهان
۲	۱۴	۱۶ برخوار
۷	۵	۱۲ تیران و کرون
۵	۱	۶ چادگان
۱	۴۱	۴۲ خمینی شهر
۴	۵	۹ خوانسار
۵	۹	۱۴ سمیرم
۲	۳	۵ سمیرم سفلی
۳	۳۳	۳۶ شاهین شهر و میمه
۴	۱۹	۲۳ شهرضا
۱۰	۱۱	۲۱ فریدن
۶	۴	۱۰ فریدونشهر
۸	۲۹	۳۷ فلاورجان
۱۰	۴۴	۵۴ کاشان
۳	۱۴	۱۷ گلپایگان
۴	۲۳	۲۷ لنجان
۶	۲۲	۲۸ مبارکه
۶	۱۰	۱۶ نایین
۶	۳۳	۳۹ نجف آباد
۳	۴	۷ نطنز

(۱) تعدادی از مراکز بهداشتی روستایی در سال ۱۳۸۶ به پایگاه‌های بهداشتی شهری تبدیل شده‌اند.
مأخذ- دانشگاه علوم پزشکی و خدمات بهداشتی درمانی استان و کاشان.



مبنا: جدول ۲-۱۶

۱۶-۳- تعداد مراکز بهداشتی درمانی برحسب وضعیت حقوقی (شامل درمانگاه، کلینیک، پلی کلینیک و مرکز بهداشت)

سال و شهرستان	جمع	وابسته به دانشگاه های علوم پزشکی و خدمات بهداشتی و درمانی	خصوصی	سایر
..... ۱۳۸۰	۵۸۳	۴۷۹	۲۲	۸۲
..... ۱۳۸۱	۶۲۰	۴۹۸	۲۶	۹۶
..... ۱۳۸۲	۶۲۹	۴۹۹	۲۷	۱۰۳
..... ۱۳۸۳	۶۲۹	۵۰۳	۳۱	۹۵
..... ۱۳۸۴	۵۵۳	۴۴۱	۳۱	۸۱
..... ۱۳۸۵	۷۰۸	۵۸۶	۳۳	۸۹
..... ۱۳۸۶	۷۳۴	۵۴۹	۶۴	۱۲۱
..... آران و بیدگل	۱۲	۱۰	۰	۲
..... اردستان	۱۰	۸	۰	۲
..... اصفهان	۲۹۳	۱۹۰	۴۹	۵۴
..... برخوار	۱۶	۱۳	۲	۱
..... تیران و کرون	۱۲	۱۲	۰	۰
..... چادگان	۶	۶	۰	۰
..... خمینی شهر	۴۲	۳۲	۳	۷
..... خوانسار	۹	۹	۰	۰
..... سمیرم	۱۴	۱۳	۰	۱
..... سمیرم سفلی	۵	۵	۰	۰
..... شاهین شهر و میمه	۳۶	۲۲	۳	۱۱
..... شهرضا	۲۳	۱۸	۲	۳
..... فریدن	۲۱	۱۸	۰	۳
..... فریدونشهر	۱۰	۹	۰	۱
..... فلاورجان	۳۷	۳۲	۰	۵
..... کاشان	۵۴	۵۰	۰	۴
..... گلپایگان	۱۷	۱۳	۱	۳
..... لنجان	۲۷	۱۹	۲	۶
..... مبارکه	۲۸	۱۶	۱	۱۱
..... نایین	۱۶	۱۵	۰	۱
..... نجف آباد	۳۹	۳۲	۱	۶
..... نطنز	۷	۷	۰	۰

مأخذ- دانشگاه علوم پزشکی و خدمات بهداشتی درمانی استان و کاشان.

۱۶-۴- تعداد مراکز بهداشتی درمانی برحسب نحوه اداره و زمان کار (شامل درمانگاه، کلینیک، پلی کلینیک و مرکز بهداشت)

زمان کار		نحوه اداره			سال و شهرستان
شبه‌روز	روزانه	غیرمستقل	مستقل	جمع	
۹۰	۴۹۳	۱۲۸	۴۵۵	۵۸۳۱۳۸۰
۹۷	۵۲۳	۱۳۰	۴۹۰	۶۲۰۱۳۸۱
۹۷	۵۳۲	۱۴۰	۴۸۹	۶۲۹۱۳۸۲
۹۹	۵۳۰	۱۴۰	۴۸۹	۶۲۹۱۳۸۳
۹۳	۴۶۰	۱۳۷	۴۱۶	۵۵۳۱۳۸۴
۱۰۷	۶۰۱	۱۳۵	۵۷۳	۷۰۸۱۳۸۵
۱۴۲	۵۹۲	۱۴۰	۵۹۴	۷۳۴۱۳۸۶
۴	۸	۰	۱۲	۱۲آران و بیدگل
۱	۹	۱	۹	۱۰اردستان
۷۴	۲۱۹	۹۵	۱۹۸	۲۹۳اصفهان
۵	۱۱	۰	۱۶	۱۶برخوار
۱	۱۱	۰	۱۲	۱۲تیران و کرون
۱	۵	۰	۶	۶چادگان
۹	۳۳	۶	۳۶	۴۲خمینی شهر
۱	۸	۲	۷	۹خوانسار
۰	۱۴	۱	۱۳	۱۴سمیرم
۰	۵	۰	۵	۵سمیرم سفلی
۱۱	۲۵	۷	۲۹	۳۶شاهین شهر و میمه
۴	۱۹	۵	۱۸	۲۳شهرضا
۱	۲۰	۲	۱۹	۲۱فریدن
۲	۸	۱	۹	۱۰فریدونشهر
۴	۳۳	۲	۳۵	۳۷فلاورجان
۱	۵۳	۱	۵۳	۵۴کاشان
۲	۱۵	۲	۱۵	۱۷گلپایگان
۴	۲۳	۳	۲۴	۲۷لنجان
۱۱	۱۷	۳	۲۵	۲۸مبارکه
۱	۱۵	۲	۱۴	۱۶نایین
۴	۳۵	۶	۳۳	۳۹نجف آباد
۱	۶	۱	۶	۷نطنز

مأخذ- دانشگاه علوم پزشکی و خدمات بهداشتی درمانی استان و کاشان.

۱۶-۵- خانه‌های بهداشت فعال روستاها و جمعیت زیر پوشش آنها

تعداد خانه‌های بهداشت فعال	کارکنان (بهورز)			روستاهای تحت پوشش		سال و شهرستان
	جمع	مرد	زن	تعداد	جمعیت	
۶۰۸	۱۰۷۶	۲۹۸	۷۷۸	۱۵۴۷	۸۴۲۲۹۶ ۱۳۸۱
۶۵۷	۱۴۰۷	۴۱۳	۹۹۴	۱۵۷۳	۸۲۳۹۶۳ ۱۳۸۲
۶۵۷	۱۴۰۸	۴۱۴	۹۹۴	۱۵۶۳	۸۱۳۳۲۳ ۱۳۸۳
۶۰۵	۱۳۳۹	۳۹۲	۹۴۷	۱۵۳۷	۸۸۲۹۵۰ ۱۳۸۴
۶۴۶	۱۴۲۷	۴۱۷	۱۰۱۰	۱۶۱۹	۸۹۴۶۲۳ ۱۳۸۵
۶۴۳	۱۵۲۵	۴۶۲	۱۰۶۳	۱۵۹۹	۶۱۶۶۹۲ ۱۳۸۶
۹	۲۶	۶	۲۰	۹	۱۳۱۲۹ آران و بیدگل
۳۱	۶۴	۲۷	۳۷	۱۹۴	۱۰۶۸۸ اردستان
۱۱۱	۲۶۷	۷۴	۱۹۳	۳۱۷	۱۲۷۴۵۷ اصفهان
۲۰	۶۴	۲۱	۴۳	۳۸	۳۷۷۱۷ برخوار
۴۲	۷۰	۱۴	۵۶	۵۴	۳۸۵۲۰ تیران و کرون
۲۳	۴۹	۱۶	۳۳	۵۶	۱۷۹۱۲ چادگان
۴	۵۷	۱۱	۴۶	۶	۹۶۵۵ خمینی شهر
۱۷	۴۱	۱۶	۲۵	۲۱	۱۱۱۳۴ خوانسار
۳۹	۸۳	۳۰	۵۳	۱۰۸	۳۳۰۳۳ سمیرم
۱۳	۲۹	۹	۲۰	۱۸	۱۶۶۸۸ سمیرم سفلی
۰۰۰	۰۰۰	۰۰۰	۰۰۰	۰۰۰	۰۰۰ شاهین شهر و میمه ^(۱)
۲۱	۴۶	۱۳	۳۳	۳۲	۱۵۶۹۹ شهرضا
۵۱	۹۷	۲۴	۷۳	۶۷	۴۳۳۲۵ فریدن
۳۰	۶۱	۳۰	۳۱	۸۰	۱۵۶۶۵ فریدونشهر
۴۳	۱۰۹	۱۳	۹۶	۶۶	۸۱۱۴۰ فلاورجان
۳۸	۹۳	۳۱	۶۲	۱۰۱	۲۳۱۰۱ کاشان
۲۹	۶۸	۳۵	۳۳	۶۲	۱۴۵۹۰ گلپایگان
۲۶	۵۵	۱۵	۴۰	۵۳	۲۸۲۸۹ لنجان
۲۹	۷۲	۱۵	۵۷	۳۸	۲۸۷۳۵ مبارکه
۲۶	۷۰	۳۷	۳۳	۱۹۴	۱۶۸۰۷ نایین
۲۳	۷۸	۱۴	۶۴	۲۴	۲۲۱۷۱ نجف آباد
۱۸	۲۶	۱۱	۱۵	۶۱	۱۱۲۳۷ نطنز

(۱) آمار شهرستان شاهین شهر و میمه در شهرستان برخوار منظور شده است.

مأخذ- معاونت بهداشتی و مرکز بهداشت استان و دانشگاه علوم پزشکی و خدمات بهداشتی درمانی کاشان.

۱۶-۶- تعداد آزمایشگاه، داروخانه، مراکز پرتونگاری و مراکز توانبخشی برحسب وضعیت حقوقی

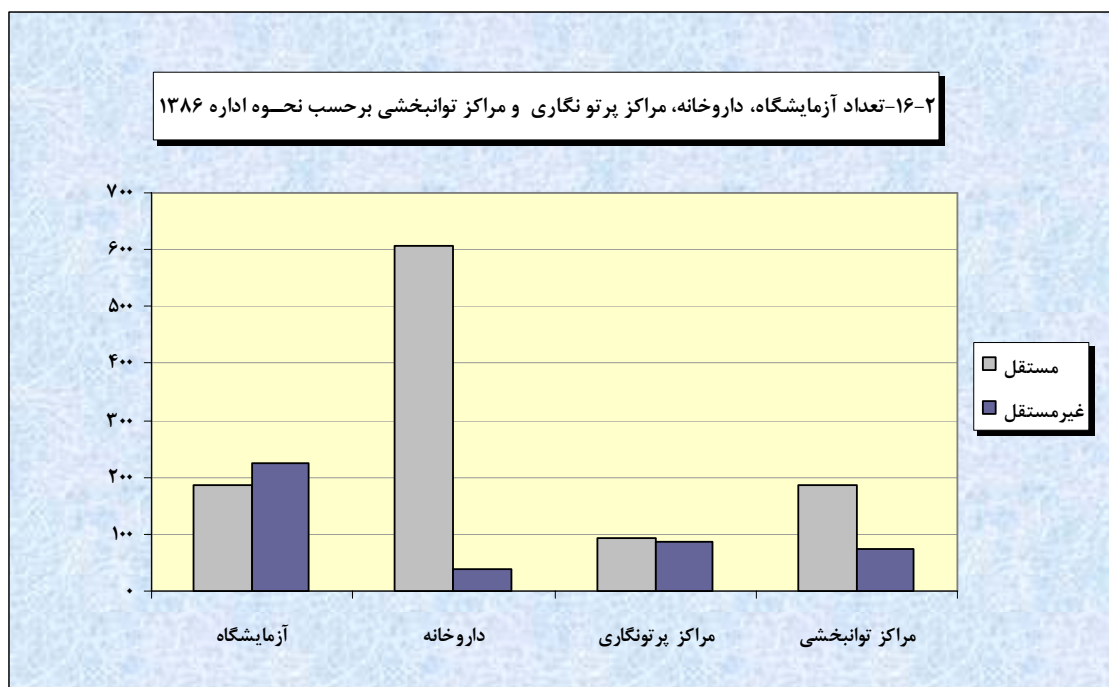
شرح	جمع	وابسته به دانشگاه‌های علوم پزشکی و خدمات بهداشتی و درمانی	خصوصی	سایر
آزمایشگاه				
.....	۱۳۸۳	۱۵۱	۱۲۱	۴۹
.....	۱۳۸۴	۱۵۰	۱۳۱	۴۹
.....	۱۳۸۵	۱۶۳	۱۳۹	۵۴
.....	۱۳۸۶	۱۸۱	۱۶۲	۶۸
داروخانه				
.....	۱۳۸۳	۲۳	۴۸۵	۱۰
.....	۱۳۸۴	۲۵	۵۰۵	۱۲
.....	۱۳۸۵	۵۷	۵۵۱	۱۳
.....	۱۳۸۶	۲۵	۶۰۵	۶
مرکز پرتونگاری				
.....	۱۳۸۳	۵۱	۷۳	۲۱
.....	۱۳۸۴	۵۱	۷۹	۲۴
.....	۱۳۸۵	۵۷	۸۲	۲۷
.....	۱۳۸۶	۵۶	۹۰	۳۳
مرکز توانبخشی				
.....	۱۳۸۳	۲۵	۱۰۴	۴۲
.....	۱۳۸۴	۲۴	۱۰۷	۴۰
.....	۱۳۸۵	۳۱	۱۲۷	۵۰
.....	۱۳۸۶	۳۵	۱۶۸	۵۶

مأخذ- دانشگاه علوم پزشکی و خدمات بهداشتی درمانی استان و کاشان.

۱۶-۷- تعداد آزمایشگاه، داروخانه، مراکز پرتونگاری و مراکز توانبخشی برحسب نحوه اداره و زمان کار

زمان کار	نحوه اداره			شرح	
	شبانه‌روزی	روزانه	غیرمستقل		مستقل
آزمایشگاه					
۳۹	۲۸۲	۱۹۴	۱۲۷	۳۲۱ ۱۳۸۳
۴۴	۲۸۶	۱۸۳	۱۴۷	۳۳۰ ۱۳۸۴
۴۳	۳۱۳	۲۱۳	۱۴۳	۳۵۶ ۱۳۸۵
۵۴	۳۵۷	۲۲۶	۱۸۵	۴۱۱ ۱۳۸۶
داروخانه					
۵۳	۴۶۵	۳۱	۴۸۷	۵۱۸ ۱۳۸۳
۵۲	۴۹۰	۳۰	۵۱۲	۵۴۲ ۱۳۸۴
۵۸	۵۶۳	۷۱	۵۵۰	۶۲۱ ۱۳۸۵
۵۰	۵۹۶	۴۰	۶۰۶	۶۴۶ ۱۳۸۶
مرکز پرتونگاری					
۴۰	۱۰۵	۸۱	۶۴	۱۴۵ ۱۳۸۳
۴۲	۱۱۲	۸۴	۷۰	۱۵۴ ۱۳۸۴
۴۷	۱۱۹	۹۱	۷۵	۱۶۶ ۱۳۸۵
۴۳	۱۳۶	۸۶	۹۳	۱۷۹ ۱۳۸۶
مرکز توانبخشی					
۰	۱۷۱	۵۶	۱۱۵	۱۷۱ ۱۳۸۳
۰	۱۷۱	۵۶	۱۱۵	۱۷۱ ۱۳۸۴
۲	۲۰۶	۶۷	۱۴۱	۲۰۸ ۱۳۸۵
۰	۲۵۹	۷۳	۱۸۶	۲۵۹ ۱۳۸۶

مأخذ- دانشگاه علوم پزشکی و خدمات بهداشتی درمانی استان و کاشان.



مبنا: جدول ۱۶-۷

۸-۱۶- تعداد آزمایشگاه، داروخانه، مراکز پرتونگاری و مراکز توانبخشی برحسب شهرستان

سال و شهرستان	آزمایشگاه	داروخانه	مرکز پرتونگاری	مرکز توانبخشی
..... ۱۳۸۰	۳۲۸	۴۷۶	۱۳۹	۱۶۱
..... ۱۳۸۱	۳۵۹	۵۴۴	۱۵۱	۱۸۶
..... ۱۳۸۲	۳۵۹	۵۶۹	۱۵۵	۱۸۸
..... ۱۳۸۳	۳۲۱	۵۱۸	۱۴۵	۱۷۱
..... ۱۳۸۴	۳۳۰	۵۴۲	۱۵۴	۱۷۱
..... ۱۳۸۵	۳۵۶	۶۲۱	۱۶۶	۲۰۸
..... ۱۳۸۶	۴۱۱	۶۴۶	۱۷۹	۲۵۹
..... آران و بیدگل	۸	۱۵	۲	۶
..... اردستان	۷	۳	۲	۳
..... اصفهان	۱۸۳	۲۹۷	۱۰۳	۱۲۵
..... برخوار	۶	۱۴	۰	۴
..... تیران و کرون	۷	۸	۱	۳
..... چادگان	۲	۱	۱	۰
..... خمینی شهر	۱۸	۴۰	۶	۱۲
..... خوانسار	۵	۳	۲	۴
..... سمیرم	۵	۵	۲	۲
..... سمیرم سفلی	۳	۴	۱	۱
..... شاهین شهر و میمه	۱۹	۲۵	۶	۱۰
..... شهرضا	۱۴	۱۶	۷	۷
..... فریدن	۵	۵	۳	۳
..... فریدونشهر	۴	۲	۱	۱
..... فلاورجان	۱۳	۳۳	۵	۴
..... کاشان	۳۱	۶۹	۱۱	۲۷
..... گلپایگان	۱۰	۹	۳	۶
..... لنجان	۱۵	۳۴	۵	۱۲
..... مبارکه	۱۳	۱۷	۵	۹
..... نایین	۱۱	۵	۲	۲
..... نجف آباد	۲۸	۳۷	۹	۱۶
..... نطنز	۴	۴	۲	۲

مأخذ- دانشگاه علوم پزشکی و خدمات بهداشتی درمانی استان و کاشان.

۹-۱۶- کارکنان شاغل در دانشگاه علوم پزشکی و خدمات بهداشتی درمانی برحسب گروه شغلی

سال و شهرستان	جمع	پزشکان ^(۱)	پیراپزشکان	سایر کارکنان
..... ۱۳۸۰	۱۷۳۵۶	۱۲۴۳	۹۷۹۸	۶۳۱۵
..... ۱۳۸۱	۱۸۵۴۷	۱۸۲۴	۱۰۳۵۵	۶۳۶۸
..... ۱۳۸۲	۱۹۳۱۰	۱۹۳۵	۱۰۷۳۸	۶۶۳۷
..... ۱۳۸۳	۱۸۳۶۴	۱۸۱۱	۱۰۲۴۸	۶۳۰۵
..... ۱۳۸۴	۱۴۰۱۹	۲۲۰۸	۸۸۷۴	۲۹۳۷
..... ۱۳۸۵	۱۷۸۲۴	۲۲۰۸	۱۱۱۴۱	۴۴۷۵
..... ۱۳۸۶	۱۸۴۳۷	۲۲۶۳	۱۱۶۲۴	۴۵۵۰
..... آران و بیدگل	۴۲۶	۵۶	۲۶۱	۱۰۹
..... اردستان	۳۸۴	۳۶	۲۶۱	۸۷
..... اصفهان	۸۰۵۸	۱۰۷۴	۴۹۳۷	۲۰۴۷
..... برخوار	۶۲۳	۷۸	۴۴۳	۱۰۲
..... تیران و کرون	۲۵۹	۳۸	۱۸۵	۳۶
..... چادگان	۱۶۸	۲۲	۱۲۳	۲۳
..... خمینی شهر	۶۱۰	۸۳	۴۳۶	۹۱
..... خوانسار	۲۷۱	۲۸	۱۸۵	۵۸
..... سمیرم	۳۷۶	۳۹	۲۶۲	۷۵
..... سمیرم سفلی	۱۴۰	۲۳	۱۰۱	۱۶
..... شاهین شهر و میمه ^(۲)
..... شهرضا	۴۹۸	۶۲	۳۵۵	۸۱
..... فریدن	۴۴۸	۴۰	۳۰۸	۱۰۰
..... فریدونشهر	۲۷۳	۲۱	۱۹۳	۵۹
..... فلاورجان	۵۱۳	۶۸	۳۷۸	۶۷
..... کاشان	۲۵۱۷	۲۴۴	۱۱۴۰	۱۱۳۳
..... گلپایگان	۳۷۱	۴۰	۲۷۴	۵۷
..... لنجان	۵۶۲	۶۰	۴۱۶	۸۶
..... مبارکه	۴۴۱	۵۱	۳۳۳	۵۷
..... نایین	۴۰۴	۵۳	۲۹۱	۶۰
..... نجف آباد	۷۹۷	۱۱۵	۵۴۰	۱۴۲
..... نطنز	۲۹۸	۳۲	۲۰۲	۶۴

(۱) پزشکان شامل کلیه پزشکان عمومی، متخصص، دندانپزشک و داروساز می باشد.

(۲) آمار شهرستان شاهین شهر و میمه در شهرستان برخوار منظور شده است.

مأخذ- دانشگاه علوم پزشکی و خدمات بهداشتی درمانی استان و کاشان.

۱۰-۱۶- پزشکان شاغل در دانشگاه علوم پزشکی و خدمات بهداشتی درمانی برحسب رشته، نوع تخصص به تفکیک شهرستان

سال و شهرستان	جمع کل	پزشکان عمومی	متخصص					
			جمع	داخلی	قلب	عفونی	اطفال	اعصاب و روان ^(۱)
۱۳۸۰	۱۲۴۳	۷۱۲	۳۵۶	۲۱	۷	۱۱	۵۰	۰۰۰
۱۳۸۱	۱۸۲۴	۸۷۰	۶۴۰	۶۸	۲۹	۲۴	۰۰۰	۳۲
۱۳۸۲	۱۹۳۵	۹۰۳	۷۰۴	۸۲	۴۰	۲۲	۷۷	۳۳
۱۳۸۳	۱۸۱۱	۸۴۹	۷۲۰	۷۸	۴۰	۲۱	۸۸	۳۶
۱۳۸۴	۱۹۲۵	۸۴۸	۶۹۴	۶۰	۳۹	۲۴	۵۴	۱۳
۱۳۸۵	۲۲۰۸	۹۶۷	۸۱۲	۷۲	۴۶	۳۱	۶۹	۱۸
۱۳۸۶	۲۲۶۳	۹۷۷	۸۴۱	۷۶	۴۸	۳۲	۶۷	۲۱
آران و بیدگل	۵۶	۳۳	۱۵	۳	۱	۰	۲	۰
اردستان	۳۶	۲۲	۷	۲	۰	۰	۱	۰
اصفهان	۱۰۷۴	۳۰۵	۵۱۷	۲۸	۳۰	۱۹	۳۲	۸
برخوار	۷۸	۴۵	۲۰	۴	۲	۲	۱	۰
تیران و کرون	۳۸	۲۵	۴	۱	۰	۰	۰	۱
چادگان	۲۲	۱۷	۱	۱	۰	۰	۰	۰
خمینی شهر	۸۳	۵۱	۱۹	۳	۱	۰	۳	۱
خوانسار	۲۸	۱۷	۷	۱	۱	۰	۱	۰
سمیرم	۳۹	۱۸	۱۳	۲	۰	۱	۰	۰
سمیرم سفلی	۲۳	۱۴	۳	۱	۰	۰	۲	۰
شاهین شهر و میمه ^(۲)	۰۰۰	۰۰۰	۰۰۰	۰۰۰	۰۰۰	۰۰۰	۰۰۰	۰۰۰
شهرضا	۶۲	۲۹	۲۲	۲	۳	۰	۱	۱
فریدن	۴۰	۲۴	۱۲	۲	۰	۰	۱	۰
فریدونشهر	۲۱	۱۳	۵	۱	۰	۰	۱	۰
فلاورجان	۶۸	۳۱	۲۳	۱	۱	۲	۳	۱
کاشان	۲۴۴	۱۳۰	۷۹	۱۱	۳	۵	۷	۷
گلپایگان	۴۰	۲۱	۱۲	۳	۰	۰	۲	۰
لنجان	۶۰	۳۷	۱۴	۲	۱	۰	۳	۰
مبارکه	۵۱	۲۸	۱۶	۲	۱	۱	۲	۱
نابین	۵۳	۲۸	۱۶	۳	۱	۱	۲	۰
نجف آباد	۱۱۵	۷۰	۲۹	۲	۲	۱	۱	۱
نطنز	۳۲	۱۹	۷	۱	۱	۰	۲	۰



۱۶-۱۰- پزشکان شاغل در دانشگاه علوم پزشکی و خدمات بهداشتی درمانی برحسب رشته، نوع تخصص به تفکیک شهرستان (دنباله)

متخصص								سال و شهرستان
زنان و زایمان	چشم	گوش و حلق و بینی	مغز و اعصاب	ارتوپدی	ارولوژی	جراحی عمومی	پوست و آمیزی	
۶۰	۱۷	۱۴	۱۳	۳۳	۸	۴۹	۱۲۱۳۸۰
۷۲	۳۷	۲۵	۲۵	۳۲	۲۲	۷۲	۱۷۱۳۸۱
۸۳	۳۸	۲۳	۱۳	۴۲	۲۸	۷۹	۱۵۱۳۸۲
۸۱	۳۳	۲۴	۱۸	۴۱	۲۴	۵۳	۱۳۱۳۸۳
۶۷	۳۱	۲۳	۲۱	۳۱	۱۲	۵۳	۱۸۱۳۸۴
۶۶	۳۴	۲۴	۲۶	۳۱	۱۵	۵۳	۲۲۱۳۸۵
۶۲	۳۴	۲۰	۲۷	۳۱	۱۸	۴۵	۲۲۱۳۸۶
۳	۰	۰	۰	۰	۰	۲	۰آران و بیدگل
۱	۱	۰	۰	۱	۰	۰	۰اردستان
۲۷	۱۶	۹	۱۸	۱۸	۹	۲۲	۱۳اصفهان
۱	۰	۱	۰	۰	۰	۲	۱برخوار
۱	۰	۰	۰	۰	۰	۰	۰تیران و کرون
۰	۰	۰	۰	۰	۰	۰	۰چادگان
۲	۱	۰	۱	۰	۱	۲	۰خمینی شهر
۱	۱	۰	۰	۰	۰	۰	۰خوانسار
۲	۱	۰	۰	۰	۰	۲	۰سمیرم
۰	۰	۰	۰	۰	۰	۰	۰سمیرم سفلی
...شاهین شهر و میمه ^(۳)
۲	۲	۱	۱	۱	۰	۱	۱شهرضا
۱	۱	۰	۱	۱	۱	۱	۰فریدن
۱	۰	۰	۰	۰	۰	۱	۰فریدونشهر
۳	۱	۲	۱	۱	۲	۱	۰فلاورجان
۶	۴	۲	۳	۴	۴	۳	۳کاشان
۱	۱	۰	۰	۰	۰	۱	۱گلیایگان
۱	۱	۱	۰	۱	۰	۲	۱لنجان
۳	۱	۱	۰	۱	۰	۰	۱مبارکه
۲	۰	۱	۰	۱	۰	۱	۰نایین
۳	۳	۲	۲	۲	۱	۳	۱نجف آباد
۱	۰	۰	۰	۰	۰	۱	۰نطنز



۱۰-۱۶- پزشکان شاغل در دانشگاه علوم پزشکی و خدمات بهداشتی درمانی برحسب رشته، نوع تخصص به تفکیک شهرستان (دنباله)

داروساز	دامپزشک	دندان پزشک	متخصص					سال و شهرستان
			سایر	آسیب شناسی	پرتونگاری	بیهوشی	ایمن شناسی	
۴۹	۲	۱۲۴	۲۲	۸	۷	۲۴	۰۰۰	۱۳۸۰
۱۰۴	۲	۲۰۸	۷۹	۲۸	۷	۷۱	۰۰۰	۱۳۸۱
۱۰۴	۲	۲۲۲	۱۰	۲۰	۲۳	۷۶	۰۰۰	۱۳۸۲
۶۸	۲	۱۷۲	۴۷	۲۷	۲۳	۷۰	۳	۱۳۸۳
۱۰۷	۲	۲۷۴	۱۳۰	۳۳	۱۲	۷۳	۰	۱۳۸۴
۱۲۵	۱	۳۰۳	۱۹۱	۳۴	۱۴	۶۵	۱	۱۳۸۵
۱۳۸	۰	۳۰۷	۲۱۱	۲۴	۳۵	۶۶	۲	۱۳۸۶
۲	۰	۶	۲	۱	۰	۱	۰	آران و بیدگل
۱	۰	۶	۰	۰	۰	۱	۰	اردستان
۸۶	۰	۱۶۶	۱۹۱	۱۵	۲۶	۳۵	۱	اصفهان
۲	۰	۱۱	۳	۰	۱	۲	۰	برخوار
۳	۰	۶	۰	۱	۰	۰	۰	تیران و کرون
۰	۰	۴	۰	۰	۰	۰	۰	چادگان
۳	۰	۱۰	۱	۰	۱	۲	۰	خمینی شهر
۱	۰	۳	۰	۰	۰	۲	۰	خوانسار
۳	۰	۵	۱	۱	۰	۳	۰	سمیرم
۱	۰	۵	۰	۰	۰	۰	۰	سمیرم سفلی
۰۰۰	۰۰۰	۰۰۰	۰۰۰	۰۰۰	۰۰۰	۰۰۰	۰۰۰	شاهین شهر و میمه ^(۲)
۳	۰	۸	۲	۱	۰	۳	۰	شهرضا
۱	۰	۳	۱	۰	۱	۱	۰	فریدن
۰	۰	۳	۰	۰	۰	۱	۰	فریدونشهر
۳	۰	۱۱	۰	۰	۲	۲	۰	فلورجان
۱۵	۰	۲۰	۵	۳	۳	۵	۱	کاشان
۳	۰	۴	۱	۰	۰	۲	۰	گلپایگان
۳	۰	۶	۰	۰	۰	۱	۰	لنجان
۲	۰	۵	۱	۰	۰	۱	۰	مبارکه
۱	۰	۸	۲	۱	۰	۱	۰	نایین
۳	۰	۱۳	۱	۱	۱	۲	۰	نجف آباد
۲	۰	۴	۰	۰	۰	۱	۰	نطنز

(۱) در قسمت پزشکان اعصاب و روان فقط تعداد متخصصان اعصاب و داخلی اعصاب وارد شده است و تعداد روانپزشکان در قسمت سایر بخش متخصص وارد شده است.

(۲) آمار شهرستان شاهین شهر و میمه در شهرستان برخوار منظور شده است. مأخذ- دانشگاه علوم پزشکی و خدمات بهداشتی درمانی استان و کاشان.

۱۱-۱۶- پیراپزشکان شاغل در دانشگاه علوم پزشکی و خدمات بهداشتی درمانی برحسب رشته های شغلی

پرستار فوق دیپلم	پرستار لیسانس و بالاتر	بهداشت کار دهان و دندان	تکنسین دندان پزشکی	مسئول انتقال خون	کارشناس، کاردان و تکنسین شنوایی سنجی	کارشناس، کاردان و تکنسین بینایی سنجی	کارشناس امور روانی	بهدار	جمع	سال و شهرستان
۰۰۰	۴۸۸۶	۰۰۰	۱۰۰	۰۰۰	۰۰۰	۰۰۰	۰۰۰	۰۰۰	۱۰۲۴۸۱۳۸۳
۶۳	۱۷۲۵	۵۹	۱۶	۰۰۰	۳	۰۰۰	۵۷	۶	۸۸۷۴۱۳۸۴
۹۰	۲۵۳۸	۶۳	۲۵	۰	۶	۲	۷۲	۱	۱۱۱۴۱۱۳۸۵
۱۱۱	۲۷۲۳	۶۱	۲۶	۰	۷	۶	۷۹	۰	۱۱۶۲۴ ۱۳۸۶
۰	۵۴	۲	۶	۰	۰	۰	۱	۰	۲۶۱آران و بیدگل
۳	۵۷	۰	۰	۰	۰	۰	۱	۰	۲۶۱اردستان
۳۸	۱۴۰۲	۲۱	۱۸	۰	۳	۵	۴۴	۰	۴۹۳۷اصفهان
۱	۸۹	۱	۰	۰	۰	۰	۳	۰	۴۴۳برخوار
۰	۲۰	۳	۰	۰	۰	۰	۱	۰	۱۸۶تیران و کرون
۰	۶	۲	۰	۰	۰	۰	۱	۰	۱۲۳چادگان
۰	۸۳	۲	۰	۰	۰	۱	۲	۰	۴۳۶خمینی شهر
۳	۲۶	۱	۰	۰	۰	۰	۲	۰	۱۸۵خوانسار
۱	۴۶	۲	۰	۰	۰	۰	۱	۰	۲۶۲سمیرم
۰	۱۴	۰	۰	۰	۰	۰	۰	۰	۱۰۱سمیرم سفلی
۰۰۰	۰۰۰	۰۰۰	۰۰۰	۰۰۰	۰۰۰	۰۰۰	۰۰۰	۰۰۰	۰۰۰شاهین شهر و میمه ^(۱)
۲	۹۸	۱	۰	۰	۰	۰	۱	۰	۳۵۵شهرضا
۱	۴۰	۴	۱	۰	۰	۰	۱	۰	۳۰۸فریدن
۱	۲۰	۰	۱	۰	۰	۰	۱	۰	۱۹۳فریدونشهر
۳	۶۱	۳	۰	۰	۰	۰	۳	۰	۳۷۸فلاورجان
۳	۳۷۱	۴	۰	۰	۲	۰	۱۱	۰	۱۱۴۰کاشان
۳	۵۹	۲	۰	۰	۰	۰	۰	۰	۲۷۴گلیپایگان
۳	۹۲	۴	۰	۰	۰	۰	۱	۰	۴۱۶لنجان
۲	۷۴	۲	۰	۰	۰	۰	۲	۰	۳۳۳مبارکه
۴۳	۲	۳	۰	۰	۰	۰	۱	۰	۲۹۱نایین
۴	۸۰	۲	۰	۰	۲	۰	۱	۰	۵۴۰نجف آباد
۰	۲۹	۲	۰	۰	۰	۰	۱	۰	۲۰۱نطنز



۱۱-۱۶- پیراپزشکان شاغل در دانشگاه علوم پزشکی و خدمات بهداشتی درمانی برحسب رشته‌های شغلی (دنباله)

سال و شهرستان	تکنسین نوارنگاری	کارشناس، کاردان و تکنسین آزمایشگاه	دکترای علوم آزمایشگاهی	مامور سالن تشریح	کارشناس امور بیمارستان	کارشناس ارشد کارشناس و کاردان ماما	بهبود و کمک بهیار	بهورز	کارشناس، کاردان و تکنسین هوشبری
.....۱۳۸۳	۰۰۰	۷۰۷	۰۰۰	۰۰۰	۵۲	۰۰۰	۰۰۰	۰۰۰	۰۰۰
.....۱۳۸۴	۲۶	۴۸۴	۲۸	۲	۷۶	۵۵۰	۱۶۲۷	۱۴۱۸	۱۷۲
.....۱۳۸۵	۳۱	۶۳۳	۳۰	۲	۸۴	۷۲۶	۱۶۷۳	۱۵۲۰	۲۷۲
..... ۱۳۸۶	۲۵	۶۸۲	۲۶	۴	۹۸	۷۴۸	۱۶۰۳	۱۵۵۹	۲۸۷
..... آران و بیدگل	۰	۲۱	۰	۰	۰	۲۲	۳۵	۳۱	۱۰
..... اردستان	۰	۱۸	۰	۰	۱	۱۰	۱۸	۵۸	۴
..... اصفهان	۲۵	۳۲۶	۱۵	۴	۵۷	۲۶۷	۸۷۷	۳۱۸	۱۳۹
..... برخوار	۰	۲۴	۰	۰	۳	۳۷	۴۲	۵۸	۷
..... تیران و کرون	۰	۱۰	۱	۰	۲	۹	۱۲	۶۶	۱
..... چادگان	۰	۶	۰	۰	۰	۹	۱۲	۴۸	۱
..... خمینی شهر	۰	۱۷	۲	۰	۶	۴۱	۵۹	۵۱	۱۳
..... خوانسار	۰	۱۰	۰	۰	۳	۱۱	۲۳	۳۹	۷
..... سمیرم	۰	۱۳	۰	۰	۵	۱۶	۱۰	۶۹	۷
..... سمیرم سفلی	۰	۵	۰	۰	۱	۱۲	۴	۳۱	۰
..... شاهین شهر و میمه ^(۱)	۰۰۰	۰۰۰	۰۰۰	۰۰۰	۰۰۰	۰۰۰	۰۰۰	۰۰۰	۰۰۰
..... شهرضا	۰	۲۰	۰	۰	۲	۲۶	۳۲	۴۵	۱۲
..... فریدن	۰	۸	۰	۰	۲	۱۲	۴۸	۹۸	۱۰
..... فریدونشهر	۰	۶	۱	۰	۰	۱۳	۴۰	۵۳	۳
..... فلاورجان	۰	۱۵	۱	۰	۴	۳۳	۳۰	۱۰۵	۷
..... کاشان	۰	۷۱	۳	۰	۰	۷۶	۱۰۵	۱۰۹	۲۰
..... گلپایگان	۰	۱۴	۱	۰	۰	۲۰	۳۴	۶۲	۷
..... لنجان	۰	۲۳	۰	۰	۲	۲۸	۴۹	۵۸	۹
..... مبارکه	۰	۱۶	۱	۰	۳	۲۵	۲۶	۷۳	۸
..... نایین	۰	۱۶	۰	۰	۲	۲۱	۳۰	۶۷	۶
..... نجف آباد	۰	۳۱	۱	۰	۴	۴۲	۸۷	۹۲	۱۲
..... نطنز	۰	۱۲	۰	۰	۱	۱۸	۳۰	۲۸	۴



۱۱-۱۶- پیراپزشکان شاغل در دانشگاه علوم پزشکی و خدمات بهداشتی درمانی برحسب رشته‌های شغلی (دنباله)

سال و شهرستان	تکنسین اتاق عمل	تکنسین دیالیز	مستول امور فوریت‌های پزشکی	کارشناس و تکنسین امور توانبخشی	مسئول امور ارتوپدی	کارشناس، کارشناس و تکنسین بهداشت محیط	کارشناس حشره شناسی و مبارزه با ناقلین	کارشناس، کارشناس و تکنسین مبارزه با بیماری‌ها	کارشناس و کارکنان بهداشت حرفه‌ای
..... ۱۳۸۳	۰۰۰	۰۰۰	۰۰۰	۶۴	۰۰۰	۰۰۰	۰۰۰	۱۴۶۷	۰۰۰
..... ۱۳۸۴	۱۵۹	۰۰۰	۷۵	۳۴	۰۰۰	۳۰۳	۲	۲۶۷	۱۲۸
..... ۱۳۸۵	۲۹۳	۱	۱۷۶	۳۴	۰	۳۳۹	۶	۲۹۱	۱۶۴
..... ۱۳۸۶	۳۱۷	۰	۲۴۰	۳۶	۰	۳۵۵	۷	۳۱۹	۱۷۱
..... آران و بیدگل	۶	۰	۰	۱	۰	۹	۰	۱۱	۵
..... اردستان	۵	۰	۸	۰	۰	۱۰	۱	۱۰	۴
..... اصفهان	۱۵۹	۰	۱۰۲	۲۹	۰	۸۶	۱	۷۰	۴۲
..... برخوار	۱۱	۰	۱۷	۰	۰	۱۸	۱	۲۰	۱۰
..... تیران و کرون	۰	۰	۲	۰	۰	۸	۰	۹	۶
..... چادگان	۰	۰	۰	۰	۰	۶	۰	۸	۲
..... خمینی شهر	۸	۰	۷	۰	۰	۱۵	۲	۱۷	۹
..... خوانسار	۷	۰	۳	۰	۰	۶	۰	۷	۵
..... سمیرم	۸	۰	۲	۰	۰	۱۰	۰	۱۵	۴
..... سمیرم سفلی	۰	۰	۲	۰	۰	۵	۰	۴	۲
..... شاهین شهر و میمه ^(۱)	۰۰۰	۰۰۰	۰۰۰	۰۰۰	۰۰۰	۰۰۰	۰۰۰	۰۰۰	۰۰۰
..... شهرضا	۱۱	۰	۱۰	۰	۰	۱۴	۰	۸	۸
..... فریدن	۸	۰	۴	۰	۰	۱۱	۰	۱۱	۳
..... فریدونشهر	۴	۰	۰	۰	۰	۸	۰	۱۵	۱
..... فلاورجان	۶	۰	۴	۰	۰	۱۵	۰	۱۷	۹
..... کاشان	۳۲	۰	۳۹	۶	۰	۶۰	۱	۲۴	۲۰
..... گلپایگان	۶	۰	۰	۰	۰	۸	۰	۹	۶
..... لنجان	۹	۰	۹	۰	۰	۱۹	۱	۱۵	۱۱
..... مبارکه	۱۰	۰	۵	۰	۰	۱۳	۰	۹	۷
..... نایین	۱۰	۰	۱۰	۰	۰	۸	۰	۱۵	۵
..... نجف آباد	۱۳	۰	۸	۰	۰	۱۸	۰	۱۶	۹
..... نطنز	۴	۰	۸	۰	۰	۸	۰	۹	۳



۱۱-۱۶- پیراپزشکان شاغل در دانشگاه علوم پزشکی و خدمات بهداشتی درمانی برحسب رشته‌های شغلی (دنباله)

سایر پیراپزشکان	کارشناس کاردان و تکنسین بهداشت خانواده	مسئول پذیرش و مدارک پزشکی	مددکاری بهداشتی و درمانی	کارشناس کاردان و تکنسین پرتو نگاری	کارشناس کاردان و تکنسین مواد خوردنی آشامیدنی آرایشی و بهداشتی	کارشناس کاردان و تکنسین برنامه و خدمات غذایی	کارشناس، کاردان و تکنسین امور دارویی	سال و شهرستان
۱۵۲	۱۶۴۵	۷۱	۴۳۴	۳۵۲	۰۰۰	۱۱۳	۲۰۵۱۳۸۳
۳۶۳	۷۴۹	۳۴۶	۴۵	۱	۲۸	۶۰	۲۱۳۸۴
۵۵۴	۸۴۰	۴۴۳	۵۴	۳۵	۳۷	۹۱	۱۵۱۳۸۵
۱۳	۱۲۵	۴۸۱	۵۱	۳۳۹	۴۶	۱۱۳	۱۹۶۱۳۸۶
۲	۱۵	۱۷	۱	۵	۱	۲	۴آران و بیدگل
۳	۲۰	۱۰	۱	۱۰	۱	۱	۷اردستان
۲۵	۲۹۵	۱۹۰	۳۲	۱۶۷	۲۴	۵۵	۱۰۱اصفهان
۳	۵۳	۲۱	۱	۱۱	۱	۴	۷برخوار
۷	۱۴	۵	۰	۶	۱	۲	۱تیران و کرون
۱	۱۵	۳	۰	۱	۱	۰	۱چادگان
۳	۴۶	۲۳	۳	۱۵	۱	۶	۴خمینی شهر
۱	۱۳	۷	۰	۶	۱	۱	۳خوانسار
۴	۱۸	۱۷	۱	۴	۱	۲	۶سمیرم
۰	۱۱	۴	۰	۲	۱	۱	۲سمیرم سفلی
...شاهین شهر و میمه ^(۱)
۳	۳۰	۱۴	۰	۹	۱	۵	۳شهرضا
۴	۲۳	۱۱	۰	۳	۱	۱	۳فریدن
۲	۸	۸	۰	۲	۱	۲	۳فریدونشهر
۵	۱۷	۲۰	۱	۶	۱	۴	۸فلورجان
۱	۶۵	۴۷	۵	۴۴	۴	۸	۹کاشان
۴	۱۵	۶	۱	۸	۱	۲	۶گلیپایگان
۲	۴۵	۱۷	۱	۷	۱	۵	۵لنجان
۴	۲۸	۱۳	۱	۴	۰	۴	۳مبارکه
۰	۲۰	۱۱	۰	۱۳	۱	۳	۴نابین
۸	۵۹	۲۶	۲	۱۰	۱	۴	۸نجف آباد
۱	۱۵	۱۱	۱	۶	۱	۱	۸نطنز

(۱) آمار شهرستان شاهین شهر و میمه در شهرستان برخوار منظور شده است.

مأخذ- دانشگاه علوم پزشکی و خدمات بهداشتی درمانی استان و کاشان.

۱۲-۱۶- اهم فعاليتها در زمينه مبارزه با مالاريا

تعداد لام در روستاهای مراقبت شده		سال و شهرستان
موارد مثبت	آزمایش شده	
۳۷۷	۲۷۵۴۷	۱۳۸۳
۱۷۸	۱۸۸۶۴	۱۳۸۴
۱۸۱	۱۴۶۲۹	۱۳۸۵
۱۳۶	۳۰۰۵۶	۱۳۸۶
۰	۷۵	آران و بیدگل
۰	۲۱۶	اردستان
۷۴	۱۱۸۰۸	اصفهان
۲۵	۱۰۸۸	برخوار
۲	۳۱۳	تیران و کرون
۱	۵۶۰	چادگان
۴	۷۸۵	خمینی شهر
۱	۴۰۴	خوانسار
۱	۹۰۸	سمیرم
۰	۵۶۵	سمیرم سفلی
۰۰۰	۰۰۰	شاهین شهر و میمه ^(۱)
۴	۷۲۶	شهرضا
۰	۵۰۱	فریدن
۱	۵۰	فریدونشهر
۶	۹۸۲۶	فلاورجان
۲	۷۸	کاشان
۰	۶۳۸	گلپایگان
۱	۲۷۰	لنجان
۴	۴۰۴	مبارکه
۰	۳۳۷	نایین
۸	۲۳۱	نجف آباد
۲	۲۷۳	نطنز

(۱) آمار شهرستان شاهین شهر و میمه در شهرستان برخوار منظور شده است.

مأخذ- دانشگاه علوم پزشکی و خدمات بهداشتی درمانی استان و کاشان.

۱۳-۱۶- واکسیناسیون انجام شده در مؤسسات و مراکز وابسته به دانشگاه علوم پزشکی و خدمات

بهداشتی و درمانی

هیاتیت (ب)	مننژیت	دیفتری، کزاز (توأم بزرگسالان)	دیفتری، کزاز و سیاه سرفه (ثلاث)	ب. ث. ژ (سل)	سرخک	فلج اطفال (پولیو)	سال
۲۰۷۴۹۱	۹۶۴۸۵	۲۴۶۸۷۶	۰	۶۳۷۶۲	۱۲۴۸۴۱	۳۶۵۷۵۲	۱۳۸۰
۲۱۷۹۸۳	۵۴۲۴۲	۳۰۴۰۳۵	۰	۶۸۹۷۴	۱۳۰۹۹۹	۳۸۵۳۷۲	۱۳۸۱
۲۱۲۷۴۹	۵۳۵۷۳	۵۸۵۷۶۱	۰	۶۹۲۳۱	۱۲۷۷۷۳	۳۶۷۶۶۲	۱۳۸۲
۲۱۵۹۰۵	۳۹۷۱۴	۲۸۲۲۷۹	۰	۷۰۴۸۸	۱۶۹۷۶۶	۲۴۶۱۸۵	۱۳۸۳
۲۱۹۷۴۰	۳۴۹۱۲	۲۵۴۷۵۰	۰	۶۹۲۴۹	۱۲۲۰۴۱	۳۷۱۸۶۵	۱۳۸۴
۲۳۷۸۱۷	۵۶۸۹۱	۲۸۳۸۶۲	۳۲۶۸۵۳	۷۵۰۶۵	۱۲۹۶۳۷	۴۰۲۸۱۹	۱۳۸۵
۲۵۳۳۵۰	۵۴۴۴۸	۲۸۴۱۱۹	۳۲۸۱۹۳	۷۸۱۱۷	۱۱۵۵۲۹	۴۰۶۲۸۲	۱۳۸۶

مأخذ- دانشگاه علوم پزشکی و خدمات بهداشتی درمانی استان و کاشان.

۱۴-۱۶- موارد مراجعه به کلینیک‌های بهداشت و تنظیم خانواده

سال و شهرستان	تعداد مراکز	موارد مراجعه			
		جمع	قرص	کاندوم	آی. یو. دی
۱۳۸۰	۸۹۳	۱۶۳۴۸۹۴	۹۴۲۱۲۴	۳۹۵۰۶۳	۱۳۶۵۶۲
۱۳۸۱	۹۷۴	۲۲۰۱۵۷۳	۹۶۵۰۵۶	۴۷۱۷۰۷	۱۴۹۰۳۱
۱۳۸۲	۳۵۰	۱۵۵۷۴۱۸	۹۶۶۹۲۱	۵۴۲۶۲۰	۲۷۶۳۵
۱۳۸۳	۲۹۵	۱۴۱۴۴۹۰	۹۱۳۱۰۲	۴۸۵۹۵۵	۱۵۴۳۳
۱۳۸۴	۳۷۲	۲۲۷۸۸۶۷	۹۰۰۵۸۲	۶۶۶۱۴۴	۱۲۹۵۳۱
۱۳۸۵	۳۹۱	۲۳۳۹۳۳۴	۸۴۵۲۲۸	۷۲۶۷۳۷	۱۲۵۳۹۱
۱۳۸۶	۳۴۴	۳۰۸۱۷۰۰۶	۸۲۸۵۶۹	۲۱۵۵۲۱۴	۱۸۱۷۰۹
آران و بیدگل	۷	۳۱۳۰۱۶	۲۷۸۹۸	۲۸۳۸۴۸	۲۳۹
اردستان	۶	۳۱۸۹۰	۱۴۴۹۰	۱۴۷۰۲	۱۰۹
اصفهان	۷۲	۶۹۲۰۵۳	۲۰۸۱۲۱	۴۵۳۵۶۷	۹۲۰۰
برخوار	۳۸	۱۵۷۹۷۷	۵۶۳۵۱	۹۲۳۷۰	۸۴۰
تیران و کرون	۹	۴۶۹۲۴	۲۱۱۹۵	۲۳۷۴۲	۲۵۲
چادگان	۷	۲۰۳۰۸	۱۱۹۳۷	۶۸۶۲	۱۶۱
خمینی شهر	۱۶	۶۹۶۴۰	۵۰۴۲۷	۱۰۱۵۲	۱۱۷۰
خوانسار	۶	۲۰۵۸۱	۱۰۴۵۸	۹۵۵۰	۲۵
سمیرم	۱۰	۵۲۶۴۹	۳۷۱۶۹	۱۲۸۵۴	۲۰۷
سمیرم سفلی	۳	۲۶۷۲۶	۱۳۶۹۴	۱۱۳۵۱	۱۴۵
شاهین شهر و میمه ^(۱)	۰۰۰	۰۰۰	۰۰۰	۰۰۰	۰۰۰
شهرضا	۶	۶۸۰۲۶	۳۲۸۲۸	۳۲۱۲۱	۳۴۹
فریدن	۱۴	۶۵۴۵۴	۲۸۳۰۴	۳۱۹۴۷	۶۷۸
فریدونشهر	۸	۲۷۸۷۰	۱۴۹۷۷	۱۰۱۹۶	۶۸
فلاورجان	۲۰	۱۷۳۲۴۰	۷۵۶۹۹	۹۳۶۷۰	۶۰۰
کاشان	۵۴	۸۳۹۶۳۸	۳۸۱۸۸	۷۹۶۷۲۸	۸۶۷
گلپایگان	۸	۶۶۴۳۵	۲۳۰۹۹	۴۰۸۹۴	۳۵۶
لنجان	۱۴	۸۶۰۹۶	۴۴۱۳۱	۳۷۲۱۰	۱۱۹۲
مبارکه	۱۲	۱۰۳۴۴۶	۴۳۱۸۹	۵۶۳۶۷	۶۶۰
نایین	۱۱	۳۵۸۱۸	۱۰۹۱۱	۲۳۸۴۲	۳۵
نجف آباد	۱۸	۱۶۷۰۴۷	۵۲۵۱۷	۱۰۴۷۱۰	۱۳۴۵
نطنز	۵	۲۲۱۷۲	۱۲۹۸۶	۸۵۳۱	۲۱۱

(۱) آمار شهرستان شاهین شهر و میمه در شهرستان برخوار منظور شده است.

مأخذ- دانشگاه علوم پزشکی و خدمات بهداشتی درمانی استان و کاشان.

۱۵-۱۶- فعالیت‌های مؤسسات درمانی دانشگاه علوم پزشکی و خدمات بهداشتی و درمانی

موارد بستری	موارد مراجعه	سال و شهرستان
۱۹۶۳۴۵	۱۳۹۲۰۰۵ ۱۳۸۰
۲۴۴۲۸۷	۱۵۱۳۰۳۷ ۱۳۸۱
۲۷۳۸۵۶	۱۵۰۷۶۶۰ ۱۳۸۲
۲۳۵۲۸۱	۱۲۳۹۴۸۶ ۱۳۸۳
۲۳۶۶۱۸	۱۱۵۹۵۲۶ ۱۳۸۴
۳۱۱۳۴۰	۱۷۹۷۹۴۶ ۱۳۸۵
۳۲۹۳۸۶	۱۸۱۷۸۲۵ ۱۳۸۶
۷۰۸۴ آران و بیدگل
۳۳۵۲	۶۱۸۴۷ اردستان
۱۶۹۵۱۲	۷۲۴۰۶۲ اصفهان
۶۳۱۴	۱۸۲۱۱۰ برخوار
۳۷۶	۳۸۵۱۳ تیران و کرون
... چادگان ^(۱)
۱۳۴۴۲	۷۷۵۶۳ خمینی شهر
۱۶۳۶	۳۶۶۶۸ خوانسار
۳۷۴۹	۳۳۶۷۴ سمیرم
... سمیرم سفلی ^(۱)
... شاهین شهر و میمه ^(۱)
۱۳۶۶۸	۵۴۸۱۴ شهرضا
۶۸۶۹	۱۱۸۲۰۳ فریدن
۱۵۵۴	۲۷۳۳۵ فریدونشهر
۸۲۲۳	۲۳۲۱۱۱ فلاورجان
۵۳۲۸۹ کاشان
۶۴۰۰	۹۱۲۵ گلپایگان
۹۸۱۳	۶۵۰۳۸ لنجان
۶۱۲۷	۵۹۵۶۷ مبارکه
۲۴۴۲	۷۶۱۴۱ نایین
۱۳۸۴۷	۶۰۸۸۱ نجف آباد
۱۶۸۷	۳۰۱۷۳ نطنز

(۱) آمار شهرستان‌های چادگان، سمیرم سفلی و شاهین شهر و میمه به ترتیب در شهرستان‌های فریدن، شهرضا و برخوار منظور شده است. مأخذ- دانشگاه علوم پزشکی و خدمات بهداشتی درمانی استان و کاشان.

۱۶-۱۶- موارد مراجعه بیماران سرپایی به مراکز درمانی دانشگاه علوم پزشکی و خدمات بهداشتی و درمانی برحسب تخصص های مورد نیاز

مورد مراجعه	شرح
۱۷۵۱۸۵۱۱۳۸۴
۲۸۶۲۲۱۴۱۳۸۵
۲۵۶۵۵۳۶۱۳۸۶
۶۷۲۹۲۶ عمومی
۱۳۶۹۲۷ اطفال
۱۱۲۲۳ دندانپزشکی
۱۴۷۳۳۳ داخلی
۶۴۷۳۹۵ اورژانس
۱۶۴۱۸۹ زنان و زایمان
۲۷۵۶۰ مامایی
۱۹۸۷۸۰ چشم
۶۵۵۱۹ گوش و حلق و بینی
۶۳۳۳۹ جراحی
۱۷۵۰۷۶ ارتوپدی
۷۶۹۵۸ پوست
۲۸۲۲۵ اعصاب و روان
۵۶۲۴۳ قلب و عروق
۳۱۲۴۶ ارولوژی
۱۲۲۵۷ جراحی مغز و اعصاب
۲۱۲۸ جراحی فک و صورت
۴۶۰۴۶ عفونی
۲۲۶۶ آسم

مأخذ- دانشگاه علوم پزشکی و خدمات بهداشتی درمانی استان و کاشان.

۱۶-۱۷- فعالیت‌های عمده بهداشت محیط در زمینه بازدید از مکان‌های تهیه، توزیع و نگهداری مواد غذایی

سال و شهرستان	موارد بازدید شده	کارت معاینه بهداشتی صادر شده	معرفی متخلفین به دادگاه	اماکن تعطیل شده
..... ۱۳۸۰	۳۴۱۰۱۲	۳۸۲۲۲	۴۴۳۲	۸۶۶
..... ۱۳۸۱	۲۷۹۸۷۶	۵۲۸۲۲	۳۰۲۰	۴۴۶
..... ۱۳۸۲	۲۷۱۲۱۴	۸۵۰۲۹	۲۲۰۶	۵۲۷
..... ۱۳۸۳	۲۴۲۸۴۰	۸۰۳۰۹	۲۱۵۰	۴۴۹
..... ۱۳۸۴	۳۳۹۹۴۵	۶۲۱۳۵	۲۸۸۲	۴۶۳
..... ۱۳۸۵	۲۴۵۶۶۳	۶۹۹۴۳	۱۹۶۷	۳۸۳
..... ۱۳۸۶	۲۴۴۱۵۲	۶۹۴۷۷	۲۹۱۱	۶۰۲
..... آران و بیدگل	۶۴۴۳	۹۹۶	۴۱	۱۲
..... اردستان	۴۲۹۰	۵۴۰	۱	۱۳
..... اصفهان	۶۵۹۵۸	۲۶۶۳۴	۱۴۹۶	۲۹۹
..... برخوار	۱۸۰۶۰	۳۸۵۰	۴۷۶	۴۹
..... تیران و کرون	۲۹۱۲	۱۶۲۹	۹۳	۳
..... چادگان	۳۵۴۲	۶۶۲	۳۳	۱۳
..... خمینی شهر	۱۳۶۸۷	۴۱۱۳	۱۵	۱۴
..... خوانسار	۹۱۰	۵۶۲	۲۲	۷
..... سمیرم	۴۴۲۸	۷۱۵	۲۱	۲
..... سمیرم سفلی	۱۸۵۴	۵۹۸	۱۸	۰
..... شاهین شهر و میمه ^(۱)	۰۰۰	۰۰۰	۰۰۰	۰۰۰
..... شهرضا	۱۰۱۷۲	۳۱۸۷	۱۲۵	۱۳
..... فریدن	۵۸۹۵	۱۸۰۳	۲	۲۸
..... فریدونشهر	۳۱۴۴	۸۷۱	۰	۰
..... فلاورجان	۶۷۸۴	۳۸۳۶	۸۰	۸
..... کاشان	۴۳۹۶۹	۶۷۷۴	۳۰۱	۶۸
..... گلپایگان	۷۳۰۸	۱۹۹۷	۸	۱۸
..... لنجان	۱۲۴۷۴	۲۸۸۶	۱	۳۴
..... مبارکه	۶۲۹۵	۲۲۶۴	۱۵	۱
..... نایین	۵۳۱۸	۱۰۳۷	۰	۲
..... نجف آباد	۱۸۵۹۵	۳۶۰۸	۱۴۳	۱۲
..... نطنز	۲۱۱۴	۹۱۵	۲۰	۶

(۱) آمار شهرستان شاهین شهر و میمه در شهرستان برخوار منظور شده است.

مأخذ- دانشگاه علوم پزشکی و خدمات بهداشتی درمانی استان و کاشان.

۱۸-۱۶- موارد تشخیص بیمارهای واگیر در معاینات بالینی

هیپاتیت‌های ویرال ^(۱)	سرخک	سرخجه	اوریون	آبله مرغان	جمع	سال و شهرستان
۳۰۸	۳	۴	۴۳	۱۱۷	۴۷۵ ۱۳۸۴
۳۶۱	۴۸	۱۰	۳۵	۲۹۳	۷۴۷ ۱۳۸۵
۳۴۶	۶۱	۲۱	۰	۰	۴۲۸ ۱۳۸۶
۱۴	۰	۰	۰	۰	۱۴ آران و بیدگل
۰	۲	۱	۰	۰	۳ اردستان
۱۱۵	۳۱	۶	۰	۰	۱۵۲ اصفهان
۶	۴	۴	۰	۰	۱۴ برخوار
۰	۱	۰	۰	۰	۱ تیران و کرون
۳	۲	۲	۰	۰	۷ چادگان
۲۶	۲	۳	۰	۰	۳۱ خمینی شهر
۲	۱	۰	۰	۰	۳ خوانسار
۰	۴	۰	۰	۰	۴ سمیرم
... سمیرم سفلی ^(۲)
... شاهین‌شهر و میمه ^(۲)
۱۴	۲	۱	۰	۰	۱۷ شهرضا
۱	۱	۱	۰	۰	۳ فریدن
۴	۱	۰	۰	۰	۵ فریدونشهر
۱۶	۱	۱	۰	۰	۱۸ فلاورجان
۸۸	۰	۰	۰	۰	۸۸ کاشان
۹	۱	۰	۰	۰	۱۰ گلپایگان
۳۱	۰	۰	۰	۰	۳۱ لنجان
۵	۰	۰	۰	۰	۵ مبارکه
۰	۳	۰	۰	۰	۳ نایین
۷	۵	۲	۰	۰	۱۴ نجف آباد
۵	۰	۰	۰	۰	۵ نطنز

(۱) منظور هیپاتیت منتقله از راه خون می‌باشد و در مورد هیپاتیت A آماری جمع‌آوری نمی‌شود.

(۲) آمار شهرستان‌های سمیرم سفلی و شاهین‌شهر و میمه در آمار شهرستان‌های شهرضا و برخوار منظور شده است.

مأخذ- دانشگاه علوم پزشکی و خدمات بهداشتی درمانی استان و کاشان.

۱۹-۱۶- موارد تشخیص بیماری‌های واگیر در آزمایشگاه

وبا	منزثیت	فلج اطفال	سیاه زخم	سل روی	سالک	تب مالت	جمع	سال و شهرستان
۲۴	۰	۲	۰	۲۵۲	۲۲۹۹	۶۴۷	۳۲۲۴	۱۳۸۴
۱۱	۱۴۰	۲۱	۲۱	۲۴۸	۲۳۸۷	۷۰۳	۳۵۳۱	۱۳۸۵
۱	۶۵	۴	۷	۵۳۶	۴۱۴۶	۵۹۲	۵۳۵۱	۱۳۸۶
۱	۱	۰	۰	۵	۱۶۵	۲۰	۱۹۲	آران و بیدگل
۰	۰	۰	۰	۱۱	۴۵۲	۰	۴۶۳	اردستان
۰	۲۹	۰	۰	۱۰۳	۲۵۵۹	۶۰	۲۷۵۱	اصفهان
۰	۱	۰	۰	۲۹	۴۲۹	۱۴	۴۷۳	برخوار
۰	۱	۰	۰	۹	۰	۴۳	۵۳	تیران و کرون
۰	۱	۰	۴	۱۱	۰	۴۱	۵۷	چادگان
۰	۳	۰	۰	۴۳	۰	۱۰	۵۶	خمینی شهر
۰	۰	۰	۰	۱۰	۰	۱۷	۲۷	خوانسار
۰	۲	۰	۲	۱۸	۰	۱۶	۳۸	سمیرم
۰	۲	۰	۰	۱۴	۰	۱۴	۳۰	سمیرم سفلی
۰	۰	۰	۰	۰	۰	۰	۰	شاهین شهر و میمه ^(۱)
۰	۳	۰	۰	۳۱	۰	۳۳	۶۷	شهرضا
۰	۱	۰	۱	۱۳	۰	۷۵	۹۰	فریدن
۰	۰	۰	۰	۸	۰	۲۴	۳۲	فریدونشهر
۰	۲	۰	۰	۴۵	۰	۴۱	۸۸	فلاورجان
۰	۱۰	۴	۰	۳۶	۳۲۸	۶۵	۴۴۳	کاشان
۰	۲	۰	۰	۱۵	۰	۶۵	۸۲	گلیپایگان
۰	۴	۰	۰	۳۳	۰	۶	۴۳	لنجان
۰	۲	۰	۰	۲۷	۰	۱۷	۴۶	مبارکه
۰	۰	۰	۰	۲۲	۰	۳	۲۵	نابین
۰	۱	۰	۰	۴۱	۰	۱۵	۵۷	نجف آباد
۰	۰	۰	۰	۱۲	۲۱۳	۱۳	۲۳۸	نطنز

(۱) آمار شهرستان شاهین شهر و میمه در شهرستان برخوار منظور شده است.
 مأخذ- دانشگاه علوم پزشکی و خدمات بهداشتی درمانی استان و کاشان.

۲۰-۱۶- دام‌های مایه‌کوبی شده علیه بیماری‌های واگیردار و غیرواگیردار

بیماری‌های واگیردار				آبله گوسفند و بز	سال و شهرستان
شارب ^(۱)		تب برفکی			
گاو و گوساله	گوسفند و بز	گاو و گوساله	گوسفند و بز		
۱۴۶۵۵۷	۲۲۴۳۰۸۱	۵۰۰۷۰۰	۵۶۳۰۵۷	۲۳۶۴۵۷۰	۱۳۸۰
۲۱۳۰۴۷	۲۳۹۷۳۶۸	۵۶۴۴۷۴	۴۳۸۲۵۹	۲۷۴۶۵۲۲	۱۳۸۱
۱۹۰۸۲۷	۲۶۱۵۱۳۷	۸۰۹۹۷۸	۵۲۱۳۷۹	۲۹۷۴۳۴۸	۱۳۸۲
۱۵۲۶۲۳	۲۶۶۵۴۹۰	۵۸۹۵۵۵	۱۰۳۸۹۵۲	۲۹۸۸۲۶۰	۱۳۸۳
۱۲۵۲۴۲	۲۵۶۶۴۳۹	۳۱۶۵۰۳	۳۱۳۴۸۷	۲۸۴۰۳۸۳	۱۳۸۴
۹۹۸۹۵	۲۵۸۵۸۵۳	۵۵۰۶۰۷	۶۸۸۰۷۷	۲۶۴۵۶۰۹	۱۳۸۵ ^(۲)
۱۱۲۳۹۳	۱۹۹۲۳۲۰	۳۳۴۵۴۵	۳۵۸۱۵۲۰	۲۱۶۲۰۵۱	۱۳۸۶^(۲)
.	.	۸۰۰۲	.	۶۷۸۰	آران و بیدگل
۱۵۷۵	۵۷۱۰۵	۱۳۱۸	۲۷۱۰	۷۷۸۳۵	اردستان
۳۵۹۶۹	۸۳۶۸۲	۱۰۱۸۶۰	۶۲۳۹۴	۱۳۲۱۶۱	اصفهان
۲۲۷۴۱	۱۰۰۴۳۲	۱۵۸۸۴	۸۰۱۰	۱۰۲۵۸۴	برخور
۴۴۸۲	۵۰۸۲۴	۱۱۷۱۹	۲۵۴۴	۴۹۵۲۰	تیران و کرون
۳۲۲	۱۱۹۶۴۱	۵۸۰۵	۳۳۳۱۸	۱۳۲۱۹۷	چادگان
۸۶۵۲	۳۲۸۵۹	۱۰۸۳۷	۴۹۵	۴۴۱۲۳	خمینی شهر
۱۵۰	۴۷۶۵۰	۱۱۱۱۳	۱۳۹۱۲	۷۵۰۷۵	خوانسار
۴۳۰۷	۵۳۳۶۰۱	۳۶۳۱	۵۲۳۴۴	۴۷۹۴۸۱	سمیرم
۳۰۵۹	۲۷۵۹۰	۷۲۸۵	۶۰۰	۳۰۰۷۰	سمیرم سفلی
...	شاهین‌شهر و میمه ^(۳)
۷۵۲۵	۳۸۰۲۰	۲۲۵۳۹	۱۳۲۴۰	۵۵۱۷۹	شهرضا
۱۱۹۸	۱۱۰۶۶۶	۱۶۷۹۱	۲۸۸۲۵	۱۱۰۳۹۲	فریدن
.	۵۲۰۱۸۰	۱۰۰۹۰	۵۴۸۹۸	۵۲۰۱۶۰	فریدونشهر
۷۶۴۶	۳۹۹۸۰	۱۹۴۵۳	۱۷۰	۴۳۷۲۳	فلاورجان
۷۸۵	۱۵۰۸۰	۷۸۰۰	۱۳۸۳۵	۳۲۶۷۵	کاشان
۷۰۳	۵۳۳۳۰	۲۴۵۶۱	۳۴۵۵	۶۶۵۴۰	گلپایگان
۱۵۹۴	۲۱۸۰۰	۱۲۷۱۱	۹۵۲۰	۲۰۸۶۵	لنجان
۳۴۰	۲۰۰۷۵	۱۲۹۶۲	۲۷۵۰	۴۷۵۰۰	مبارکه
۶۸۹	۲۳۱۷۰	۲۲۸۵	۲۳۷۴۰	۱۷۳۷۰	نابین
۹۱۵۶	۶۷۵۱۰	۲۵۴۳۳	۱۴۷۶۰	۵۰۶۴۶	نجف آباد
۱۵۰۰	۲۹۰۲۵	۲۴۶۶	۱۷۰۰۰	۶۷۱۷۵	نطنز
۱۳۷۲	۳۲۴۲۵	۳۷۲۷۷۳	۸۵۰۲۴۲	۴۲۷۵۰	بخش خصوصی استان



۲۰-۱۶- دام‌های مایه‌کوبی شده علیه بیماری‌های واگیردار و غیرواگیردار (دنباله)

بیماری‌های غیرواگیردار		بیماری‌های واگیردار		سال و شهرستان
آتروتوکسمی ^(۶) گوسفند و بز	هیپاتیت نکروزان ^(۵) (قانقاریا) گوسفند و بز	آگالاکسی ^(۴) گوسفند و بز	شارین علامتی گاو و گاومیش	
۷۹۴۰۲۰	۲۰۲۰۱۲	۱۲۶۲۶۵	۷۸۹۶۳	۱۳۸۰
۳۸۵۱۶۴	۷۵۸۱۲	۶۵۱۸۲	۷۷۷۱۳	۱۳۸۱
۳۰۷۲۵۰۲	۱۱۵۸۸۳۲	۶۶۲۳۴۸	۸۵۴۷۵	۱۳۸۲
۱۸۱۶۶۳۸	۸۱۱۳۵۰	۲۲۰۳۰۱	۱۱۹۳۸۳	۱۳۸۳
۷۴۹۹۳۷	۲۳۸۵۴۹	۳۵۳۰۶	۳۸۲۲۷	۱۳۸۴
۷۴۷۹۲۵	۲۷۰۲۴۵	۳۷۰۹۶	۲۳۷۵۱	۱۳۸۵ ^(۲)
۲۱۴۰۲۵	۱۵۵۳۶۵	۶۸۸۲	۵۲۹۱۷	۱۳۸۶ ^(۳)
.	.	.	.	آران و بیدگل
.	.	.	.	اردستان
۲۴۰۰	۴۰۰	.	۱۹۹۲۸	اصفهان
۸۸۸۰	.	.	۵۱۵	برخوار
.	.	.	.	تیران و کرون
۱۸۸۴۵	۶۶۷۵	۱۴۹۲	.	چادگان
۶۶۰۵	۵۲۶۰	۸۸۰	۸۸۷	خمینی شهر
.	.	.	.	خوانسار
.	.	.	.	سمیرم
۱۰۸۰۰	۴۸۰	۱۷۰۰	.	سمیرم سفلی
۰۰۰	۰۰۰	۰۰۰	۰۰۰	شاهین شهر و میمه ^(۳)
.	.	.	۱۹۸۰	شهرضا
.	.	.	۷۰۸	فریدن
۱۳۴۸۰۰	۱۴۱۸۳۰	۹۵۰	.	فریدونشهر
.	.	.	۷۶۲۰	فلاورجان
۴۰۰	.	۱۳۲۵	.	کاشان
.	.	۳۵	۱۶۹۱۶	گلیپایگان
.	.	.	۳۵۵۸	لنجان
.	.	.	.	مبارکه
۲۵۲۹۵	۷۲۰	۵۰۰	.	نایین
۶۰۰۰	.	.	۸۰۵	نجف آباد
.	.	.	.	نطنز
۲۸۷۹۹۴۴	۱۳۶۰۴۴۰	۴۰۸۷۲۹	۲۷۳۰۶	بخش خصوصی استان

(۱) سیاه زخم (بیماری مشترک بین انسان و دام).

(۲) حاصل جمع بدون در نظر گرفتن آمار بخش خصوصی استان، محاسبه شده است.

(۳) آمار شهرستان شاهین شهر و میمه در شهرستان برخوار منظور شده است.

(۴) بیماری کاهش شیر از بیماری‌های مسری نشخوارکنندگان کوچک مانند بز و گوسفند می‌باشد.

(۵) بیماری عفونی کشنده که با تحریک انگل فاسیولا در کبد موجب آسیب دیدگی کبد و ایجاد محیط غیرهوازی مناسب جهت رشد و تکثیر میکرووب مربوطه و در نهایت مرگ دام می‌گردد.

(۶) بیماری باکتریایی که در اثر استرس موجب رشد و تکثیر شده و با ایجاد سم باعث مرگ دام می‌گردد. مأخذ- اداره کل دامپزشکی.

۱۶-۲۱- فعالیتهای پیشگیری و درمان در زمینه بیماریهای انگلی دام توسط درمانگاههای دامپزشکی

مبارزه با انگل‌های خارجی		مبارزه با انگل‌های داخلی (رأس)	سال و شهرستان
مساحت مکان‌های سمپاشی شده (مترمربع)	دام‌های سمپاشی شده (رأس)		
۸۷۴۶۶۹۲	۸۵۴۷۰۰	۳۰۳۴۰۳۹ ۱۳۸۰
۱۴۷۱۷۸۱۴	۱۷۹۲۱۴۳	۱۹۹۲۷۶۱ ۱۳۸۱
۲۰۷۲۴۶۲۹	۱۸۲۲۴۱۰	۲۱۰۹۰۹۵ ۱۳۸۲
۱۴۵۷۹۲۰۱	۸۴۵۷۵۷	۲۳۱۱۸۷۵ ۱۳۸۳
۱۰۰۸۷۴۸۶	۱۲۴۶۷۱۲	۱۵۷۵۱۴۸ ۱۳۸۴
۱۱۰۰۳۵۲۴	۱۴۸۹۵۴۲	۲۴۱۹۱۳۰ ۱۳۸۵
۱۷۷۲۹۱۳۸	۲۲۷۴۷۱۵	۱۵۲۸۷۸۵ ۱۳۸۶
۷۴۰۴۲۰	۷۵۸۳۳	۷ آران و بیدگل
۱۲۰۱۰۵۰	۱۲۳۸۶۷	۲۲۶۶۸ اردستان
۳۹۶۳۴۹۰	۳۸۵۶۲۲	۳۰۰۳۴۲ اصفهان
۲۳۱۳۴۸۱	۲۲۳۷۰۰	۰ برخوار
۳۵۸۹۵۰	۳۱۸۴۴	۰ تیران و کرون
۲۴۱۱۵۰	۱۱۸۳۶۲	۷۵ چادگان
۷۱۸۶۵۰	۵۰۷۷۱	۳۳۷۲ خمینی شهر
۱۹۷۲۵۵	۵۶۷۷۹	۵۱ خوانسار
۳۰۳۹۷۹	۷۹۲۷۴	۹۴۳۸۸۹ سمیرم
۳۹۱۵۰۰	۲۲۵۳۱	۳۰۹۸۰ سمیرم سفلی
... شاهین شهر و میمه ^(۱)
۱۰۷۶۶۰۰	۸۹۱۵۵	۰ شهرضا
۵۹۱۳۴۷	۱۰۲۶۴۰	۰ فریدن
۸۶۰۴۳۰	۲۱۷۷۸۶	۱۶۷۰۱۵ فریدونشهر
۹۸۳۳۵۵	۵۷۰۴۸	۳۰۷ فلاورجان
۳۶۷۵۵۵	۱۴۳۷۷۷	۰ کاشان
۱۰۳۰۵۶۶	۱۸۰۰۵۱	۳۴۳۸۴ گلپایگان
۵۱۴۱۰۰	۳۸۹۳۷	۰ لنجان
۲۷۵۰۰۰	۲۱۸۵۹	۰ مبارکه
۳۱۴۴۸۰	۱۰۴۰۴۰	۲۵۶۹۰ نایین
۸۰۲۱۴۵	۴۹۵۵۶	۰ نجف آباد
۴۸۳۶۳۵	۱۰۱۲۸۳	۵ نطنز

(۱) آمار شهرستان شاهین شهر و میمه در شهرستان برخوار منظور شده است.

مأخذ- اداره کل دامپزشکی.

۲۲-۱۶- اهم فعاليتها در زمينه مبارزه با بيماري‌هاي مشترک بين انسان و دام

کنترل بروسلوز ^(۱)				ريشه‌کنی سل گاوی			سال و شهرستان	
نمونه‌های خون مورد آزمایش گوسفند و بز		دفعات مراجعه به دامداری‌ها		گاو کشتار شده	گاو راکتور ^(۲)	گاو توبرکولینه ^(۲)		دفعات مراجعه به گاو‌داری‌ها
گوسفند و بزراکتور	تعداد نمونه	گاو‌داری	گوسفند داری					
۲۳۵	۲۵۶۸	۵۷۲۴	۴۹۰۸	۳۲	۳۲	۸۴۱۴۵	۶۴۸ ۱۳۸۴
۸۱۸	۷۴۵۳	۵۴۵۸	۵۶۰۹	۱۰	۱۰	۱۰۱۵۵۶	۱۳۱۱ ۱۳۸۵
۳۴۲	۱۱۲۸۶	۷۹۱۲	۱۳۱۷۰	۱۶۷	۱۶۷	۸۶۱۵۰	۶۸۷ ۱۳۸۶
۶۷	۷۷۹	۱۹۶	۵۷	۰	۰	۲۴۵۱	۴۹ آران و بیدگل
۵۱	۶۴۸	۱۷۴	۳۲۱	۰	۰	۴۸۸	۱۴ اردستان
۳۴	۴۰۷۰	۵۵۵	۶۷۲	۱۴۷	۱۴۷	۲۹۴۹۲	۱۵۶ اصفهان
۱۷	۲۶۵۹	۱۳۳۰	۴۴۹	۲	۲	۱۷۳۸۳	۱۰۵ برخوار
۱۸	۳۲۲	۸۸	۶۵۹۸	۴	۴	۲۴۲۶	۹ تیران و کرون
۸	۸۶	۵۵	۶۴	۰	۰	۴۲۲	۷ چادگان
۲	۵۱	۳۵۱	۷۷	۰	۰	۲۴۴۱	۳۱ خمینی شهر
۰	۶۳	۱۲۰	۷۶	۰	۰	۲۸۰	۳ خوانسار
۰	۰	۱۷۴	۸۸۸	۰	۰	۷۱	۴ سمیرم
۰	۰	۱۹۷	۲۰۹	۰	۰	۹۲۵	۲۳ سمیرم سفلی
... شاهین شهر و میمه ^(۴)
۰	۰	۱۷۲	۳۵	۰	۰	۵۱۱۵	۵۰ شهرضا
۶۳	۱۲۳۶	۱۰۸	۱۲۹	۰	۰	۱۸۱۴	۲۰ فریدن
۵	۳۱۵	۷۰۰	۱۱۸۶	۰	۰	۵۳۷	۱۰ فریدونشهر
۱۵	۲۹۲	۱۹۰۰	۱۳۹۵	۳	۳	۴۳۶۵	۲۸ فلاورجان
۰	۱۱۹	۱۷۹	۱۰۳	۰	۰	۱۹۱۴	۲۸ کاشان
۳۴	۳۶۴	۱۰۴	۶۵	۰	۰	۲۵۵۵	۶ گلپایگان
۱۱	۱۰۹	۱۵۸	۹۰	۲	۲	۱۹۵۰	۳۴ لنجان
۰	۷	۲۳۰	۵۸	۱	۱	۴۱۶۳	۳۳ مبارکه
۰	۰	۹۳	۱۲۲	۱	۱	۶۹۷	۳۱ نایین
۱۷	۱۶۶	۷۵۲	۴۵۳	۶	۶	۵۶۸۷	۲۵ نجف آباد
۰	۰	۲۷۶	۱۲۳	۱	۱	۹۷۴	۲۱ نطنز



۱۶-۲۲- اهم فعاليتها در زمينه مبارزه با بيماري‌هاي مشترک بين انسان و دام (دنباله)

کنترل مسمومه- تست مالئينه ^(۵)	کنترل هاري سگ مایه کوبي شده	کنترل بروسلوز						سال و شهرستان
		دام مایه کوبي شده		دام کشتار شده		نمونه‌هاي خون مورد آزمایش گاو		
		گوساله	بره و بزغاله	گاو	گوسفند و بز	گاو راکتور	تعداد نمونه	
۷۴	۷۷۱۲	۲۵۸۴۱	۳۲۳۶۳۹	۱۹۴	۲۳۵	۱۹۴	۶۱۳۸۲۱۳۸۴
۲۲۰	۹۴۷۵	۱۱۱۷۰۸	۶۷۵۳۸۰	۱۹۵	۸۱۸	۱۹۵	۶۹۵۸۴۱۳۸۵
۴۵۴	۱۷۵۹۳	۴۸۶۷۱	۲۷۷۳۰۰	۳۶۳	۳۴۲	۳۶۳	۷۵۵۰۹۱۳۸۶
.	۲۷۲	۸۰۴	۱۷۴۷	۵	۶۷	۵	۲۲۴۵آران و بيدگل
.	۲۵۲	۱۵۳	۶۹۷۷	.	۵۱	.	۱۴۰اردستان
۳۰۰	۱۸۰۰	۱۱۶۰۹	۳۵۲۱۷	۱۱۷	۳۴	۱۱۷	۲۵۵۹۱اصفهان
۱۵۴	۹۸۲	۷۰۸۵	۲۳۵۸۳	۱۴	۱۷	۱۴	۱۵۳۰۷برخوار
.	۱۹۶	۱۰۵۵	۲۰۷۱	۸	۱۸	۸	۱۶۶۸تيران و کرون
.	۱۰۱۵	۷۹۴	۱۱۲۲۲	۷	۸	۷	۲۶۴چادگان
.	۵۷۹	۱۹۶۸	۵۱۰۳	۸۷	۲	۸۷	۲۴۶۱خميني شهر
.	۴۷۵	۹۹۴	۷۳۷۸	۳	.	۳	۲۱۰خوانسار
.	۲۸۰۳	۸۸۱	۶۶۶۳۶سميرم
.	۱۵۲	۱۱۹۶	۵۶۷۸	.	.	.	۹۰۳سميرم سفلي
...شاهين شهر و ميمه ^(۴)
.	۱۷۰	۱۲۶۰	۵۴۴۵	۴	.	۴	۴۴۷۱شهرضا
.	۱۸۹۵	۱۹۲۳	۸۵۵۳	۱۰	۶۳	۱۰	۸۶۴فريدن
.	۶۲۵	۱۱۳۵	۳۹۶۸۷	.	۵	.	۱۰فريدونشهر
.	۲۶۱۲	۴۳۹۰	۱۲۰۱۵	۳۰	۱۵	۳۰	۴۷۵۲فلاورجان
.	۳۷۵	۱۰۹۸	۵۷۸۳	۵	.	۵	۱۷۲۴کاشان
.	۷۵۲	۵۴۱۵	۵۹۸۱	۱۱	۳۴	۱۱	۱۵۵۱گلپايگان
.	۳۳۸	۷۱۳	۴۲۱۰	۲۷	۱۱	۲۷	۱۷۵۲لنجان
.	۲۵۱	۱۳۷۲	۳۱۹۰	۱۱	.	۱۱	۴۲۳۷مبارکه
.	۳۷۹	۲۶۲	۱۱۰۲۱نايين
.	۱۲۵۷	۴۲۳۸	۹۲۱۱	۲۴	۱۷	۲۴	۷۳۴۴نجف آباد
.	۴۱۳	۳۲۶	۶۵۹۲	.	.	.	۱۵نطنز

(۱) بيماري تب مالت (بيماري مشترک بين انسان و دام که در دام باعث سقط جنين مي‌گردد).

(۲) گاوهائي را گویند که توسط مایه‌ي توبرکولین مورد تست جهت تشخیص بيماري سل قرار مي‌گیرند.

(۳) گاوي است که نتیجه‌ي تست توبرکولین آن مثبت باشد که در نهايت کشتار مي‌شود.

(۴) آمار شهرستان شاهين شهر و ميمه در شهرستان برخوار منظور شده است.

(۵) مسمومه: بيماري مشترکي بين انسان و اسب مي‌باشد. تست مالئين: استفاده از مایه‌ي مالئين جهت تشخیص بيماري مسمومه در اسب.

مأخذ- اداره کل دامپزشکي.

۱۶-۲۳- فعالیت‌ها و شاخص‌های کمی سازمان انتقال خون استان


۱۳۸۶	۱۳۸۵	۱۳۸۴	۱۳۸۳	واحد متعارف	عنوان فعالیت
۱۳۳۴۴۹	۱۳۱۶۸۷	۱۲۵۳۵۸	۱۱۳۶۸۲	نفر	تعداد مراجعه کنندگان.....
۲۵۲۷۶۷	۲۶۱۱۸۵	۲۷۲۳۱۴	۲۳۵۰۰۰	کیسه	تولید فرآورده.....
۱۸۷۶۱۷	۲۰۱۲۶۱	۱۹۶۶۹۳	۱۹۷۶۹۸	کیسه	توزیع فرآورده.....
۴۵۳۲۳	۵۱۵۸۳	۴۶۴۸۹	۴۶۸۴۹	عدد	آزمایش تخصصی.....
۲۲	۲۲	۲۲/۲۳	۲۱/۰۱	نفر	شاخص اهدای خون (به ازاء هر هزار نفر).....
۱۰۰	۱۰۰	۱۰۰	۱۰۰	درصد	شاخص خون اهدایی (داوطلبانه).....
.	.	.	.	درصد	شاخص خون جایگزین (همراهان بیمار).....
۳۵۰۰	۳۲۰۴	۳۴۱۵	۱۵۹۳	نفر	پلازما فرزند درمانی.....
۵۳۵۳	۴۹۴۱	۴۳۸۰	۴۸۹۰	نفر	فصد درمانی.....
۱۵۰۰	۱۵۰۰	۱۳۰۰	۱۳۲۰	نفر	مشاوره هیپاتیت و ایدز.....
۳۰۲۵۲۹	۳۰۲۰۱۰	۴۵۰۰۰۰	.	آزمایش	آزمایش‌های ویروسی روی خون‌های اهدایی.....
۷۴۱	۱۲۳۰	۲۸۴۲	.	آزمایش	آزمایش‌های تاییدی برای موارد مشکوک.....
۰/۲۲	۰/۲۷	۰/۳۵	۰/۳۶	درصد	شاخص هیپاتیت B در اهداکنندگان.....
۰/۱۴	۰/۱۵	۰/۱۸	.	درصد	شاخص هیپاتیت C در اهداکنندگان.....
.	.	.	.	درصد	شاخص HIV در اهداکنندگان.....
۱۰۰۸۴۳	۱۰۰۶۷۰	۱۰۰۰۵۴	۹۵۰۹۹	نفر	خون‌گیری در استان.....
۴۳۷۸۰	۴۰۷۲۰	۳۷۶۶۳	۰۰۰	تعداد اهدا	اهدا کننده مستمر ^(۱)
۱۹۶۳۳	۱۵۳۲۷	۱۲۰۶۳	۰۰۰	تعداد اهدا	اهدا کننده با سابقه.....
۳۷۴۳۰	۴۴۶۲۳	۵۰۳۲۸	۰۰۰	تعداد اهدا	اهدا کننده بار اول.....

(۱) اهداکننده مستمر: فردی که حداقل طی یک‌سال دوبار خون اهدا می‌کند.

- اهداکننده با سابقه: فردی که از اهدای قبلی او بیش از یک‌سال می‌گذرد.

- اهداکننده بار اول: فردی که برای اولین بار مراجعه نموده و موفق به اهدای خون می‌شود.

مأخذ- سازمان انتقال خون.



مینا: جدول ۱۶-۲۳