

فصل هفدهم

فرهنگ، ورزش و گردشگری



مقدمه

آمارهای ارائه شده در این فصل مربوط به برنامه‌های صدا و سیما، مطبوعات، کتاب و کتابخانه‌های عمومی، سینما، موزه‌ها و بناهای تاریخی، گردشگران وارد شده به کشور و زائران اماکن متبرکه است که به تاریخچه مختصر جمع‌آوری اطلاعات در هر یک از این زمینه‌ها در زیر اشاره می‌شود:

تهیه منظم آمار مربوط به برنامه‌های رادیو و تلویزیون از سال ۱۳۴۵ و موزه‌ها از سال ۱۳۴۷ آغاز گردید.

قدیمی‌ترین آمار مربوط به سینماهای کشور نیز که در دسترس مرکز آمار ایران قرار گرفته، مربوط به سال ۱۳۴۸ است که توسط وزارت فرهنگ و هنر که پس از پیروزی انقلاب اسلامی، وزارت فرهنگ و ارشاد اسلامی نامیده می‌شود تهیه گردیده است.

تهیه آمار مربوط به مطبوعات به صورت جامع برای نخستین بار بر اساس طرح بررسی نشریات کشور در سال ۱۳۴۹

توسط مرکز آمار ایران صورت گرفت. این وظیفه در حال حاضر به عهده اداره مطبوعات داخلی وزرات فرهنگ و ارشاد اسلامی می‌باشد.

جمع‌آوری و ارائه آمار مربوط به کتابخانه‌های کشور از سال ۱۳۴۴ شروع شد و کانون پرورش فکری کودکان و نوجوانان نیز، پس از تأسیس در سال ۱۳۴۴ اطلاعات مربوط به فعالیت‌های خود را ثبت و ارائه نموده است.

تهیه آمارهای گردشگری، هر چند با تشکیل سازمان جلب سیاحان در سال ۱۳۴۲ آغاز شد اما سازمان مذکور بر اساس سوابق موجود در دفاتر ادارات گمرک، گذرنامه و سایر منابع مربوط، موفق به جمع‌آوری اطلاعات سال‌های ۱۳۳۱ تا ۱۳۴۲ گردید که این آمارها برای نخستین بار در سالنامه‌ی آماری ۱۳۴۵ درج شد.

درباره‌ی آمارهای مندرج در این فصل توضیح نکات زیر

ضروری است:

فیلم سینمایی: فیلم بلند داستان‌دار است که حداقل ۷۵ دقیقه بوده و معمولاً با عرض ۳۵ میلیمتری برای نمایش ساخته می‌شود.

مطبوعات: برطبق قانون، مطبوعات عبارتند از نشریاتی که به طور منظم، با نام ثابت و تاریخ انتشار در فواصل معین، در زمینه‌های گوناگون خبری، انتقادی، اجتماعی، سیاسی، اقتصادی، کشاورزی، فرهنگی، دینی و علمی و ... منتشر می‌شوند.

کتابخانه عمومی: کتابخانه‌ای است که خدمات آن برای ساکنان یک اجتماع، بخش یا ناحیه رایگان باشد و تمام یا قسمتی از هزینه آن از بودجه عمومی دولت تأمین شود.

کتاب: بر اساس تعریف ارائه شده از طرف سازمان یونسکو، کتاب نشریه‌ای غیر ادواری است که اختصاص به موضوعی ویژه دارد و تعداد صفحات آن ۴۸ صفحه یا بیشتر است.

مراکز فرهنگی - هنری کانون پرورش فکری کودکان و نوجوانان: کتابخانه‌های وابسته به کانون پرورش فکری کودکان و نوجوانان که کلیه فعالیت‌های فرهنگی اعم از کتاب‌خوانی و یادگیری نقاشی، خط، سرود و ... در آنها انجام می‌گیرد.

اعضاء مراکز فرهنگی - هنری کانون پرورش فکری کودکان و نوجوانان: کودکان و نوجوانان ۶ تا ۱۸ ساله‌ای که به صورت عضو از خدمات مراکز فرهنگی - هنری استفاده می‌کنند.

شمارگان (تیراژ): تعداد نسخه‌های چاپ یا تکثیر شده از نشریه در یک نوبت چاپ و انتشار است.

بناهای تاریخی: آثار معماری، عناصر و بناهایی است که جنبه باستانی دارد یا از نظر تاریخی، هنری و علمی واجد ارزش است.

موزه: مؤسسه‌ای است دائمی و غیر انتفاعی که به منظور گردآوری، نگهداری، پژوهش، آموزش و نمایش دست‌آوردهای انسان یا طبیعت فعالیت می‌کند و درهای آن به روی عموم مردم باز است.

گردشگر: طبق تعریف سازمان جهانی گردشگری، گردشگر شخصی است که به کشور یا شهری غیر از محیط زیست عادی خود برای مدتی که کمتر از ۲۴ ساعت و بیشتر از یک سال نباشد، سفر کند و قصد او از سفر، تفریح، استراحت، ورزش، دیدار اقوام و دوستان مأموریت، شرکت در سمینار، کنفرانس یا اجلاس، معالجه، مطالعه و تحقیق یا فعالیت‌های مذهبی باشد.

اطلاعات آماری مربوط به فرهنگ اگر چه در زمینه‌های گوناگون قابل ارائه می‌باشد، ولی به علت در دسترس نبودن یا عدم تولید برخی از آمارها، درج آمار فقط در زمینه‌های یاد شده میسر گردیده است.

آمار مربوط به تعداد بازدیدکنندگان از موزه‌ها و بناهای تاریخی کشور تا اواخر سال ۱۳۸۲ از طریق اداره‌ی کل موزه‌ها وابسته به سازمان میراث فرهنگی کشور که بخشی از موزه‌ها و بناهای تاریخی را تحت پوشش دارد، جمع‌آوری می‌شد و از زمان فوق‌الذکر به علت ادغام سازمان میراث فرهنگی کشور و سازمان ایرانگردی و جهانگردی و تشکیل سازمان میراث فرهنگی، صنایع دستی و گردشگری، آمار مربوط از آن سازمان دریافت می‌شود.

آمار مربوط به زائران اماکن متبرکه، فقط شامل آن دسته از زائرانی است که از طریق سازمان حج و زیارت اقدام به سفر نموده‌اند.

تعاریف و مفاهیم

تولید برنامه‌های رادیویی و تلویزیونی: تولید فرآیندی است که متن، طرح، سناریو یا پیام‌ها و اندیشه‌ها را از طریق به کارگیری منابع انسانی، هنری و فنی، تجهیزات، مواد مصرفی و منابع مالی، به ساختار برنامه‌ای صوتی یا تصویری تبدیل کرده و آن را بر واسطه‌ای رسانه‌ای (فیلم، نوار ویدئو، نوار صدا، دیسک، امواج و ...) ضبط، ثبت و سوار می‌کند و برای توزیع، پخش یا نمایش از طریق تجهیزات فرستنده، گیرنده یا تجهیزات نمایش دیگر آماده می‌سازد.

در تولید تلویزیونی، متن‌ها و ابزار و مواد رسانه‌ای و نیز واسطه‌ها، کلاً برای تولید و ضبط و ثبت تصویر و صدا به کار می‌روند در حالی که در تولید رادیو، عوامل پیش گفته، صرفاً برای تولید، ضبط و ثبت صدا به کار گرفته می‌شوند.

مراکز رادیویی و تلویزیونی: مراکز واقع در هر استان که مکان تولید برنامه‌های رادیویی و تلویزیونی و اتخاذ تصمیم درمورد پخش برنامه‌ها است.

تولید فیلم: مجموعه مراحل است که با استفاده از خدمات مختلف در یک طیف گسترده از افراد و وسایل (فیلم نامه، بازیگر، واحدهای دکور، لباس، گریم، نور، صدا، نماهای ویژه، تدوین و وسایل فنی و ...) تا تهیه نسخه آماده نمایش، انجام می‌شود.

سینما: سینما عبارت است از هنر، فن و صنعت تولید و نمایش فیلم.

۱۷-۱- مدت پخش برنامه های صدای مرکز اصفهان (ساعت)

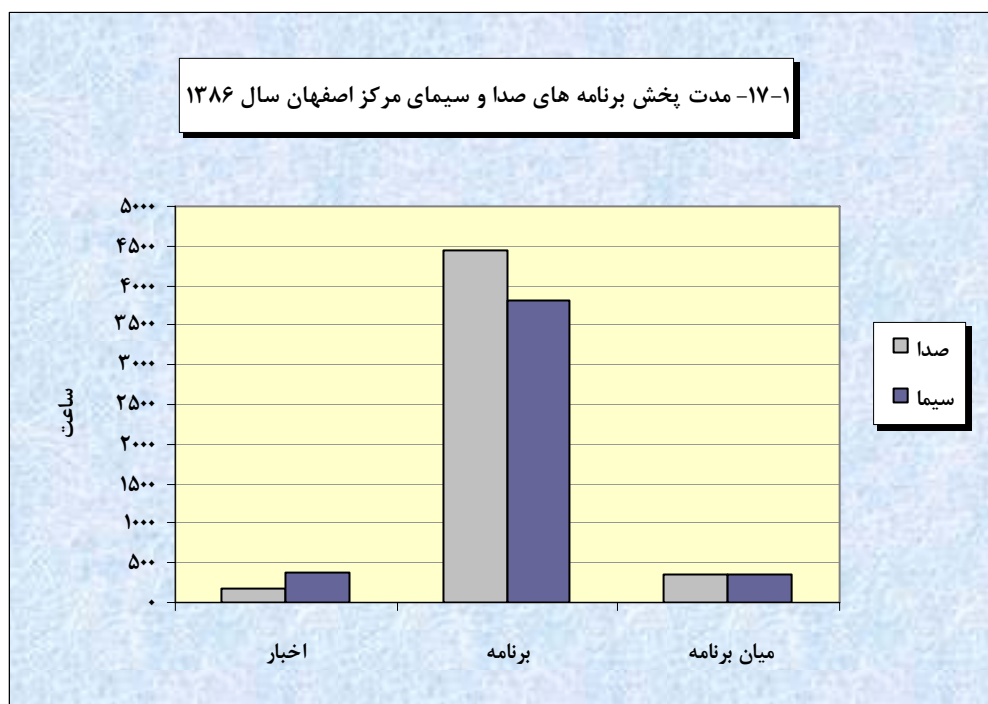
شبکه استان / پخش ملی				سال
میان برنامه	برنامه	اخبار	جمع	
۲۷۱	۳۸۷۰	۱۲۱	۴۲۶۲۱۳۸۰
۳۸۶	۳۹۳۴	۱۱۸	۴۴۳۸۱۳۸۱
۲۷۲	۴۱۴۹	۸۷	۴۵۰۸۱۳۸۲
۴۱۹	۴۰۰۳	۱۱۵	۴۵۳۷۱۳۸۳
۳۸۰	۴۳۴۲	۱۷۶	۴۸۹۸۱۳۸۴
۳۴۵	۴۴۳۶	۱۸۰	۴۹۶۱۱۳۸۵
۳۵۶	۴۴۵۶	۱۸۰	۴۹۹۲۱۳۸۶

مأخذ- صدا و سیما مرکز اصفهان.

۱۷-۲- مدت پخش برنامه های سیمای مرکز اصفهان (ساعت)

شبکه استان / پخش ملی				سال
میان برنامه	برنامه	اخبار	جمع	
۵۹۴	۲۸۱۵	۲۵۶	۳۶۶۵۱۳۸۰
۶۳۶	۳۶۹۳	۲۳۷	۴۵۶۶۱۳۸۱
۵۹۸	۳۹۲۶	۳۰۵	۴۸۲۹۱۳۸۲
۶۹۲	۳۷۴۸	۳۹۷	۴۸۳۷۱۳۸۳
۶۸۵	۳۵۳۲	۳۶۹	۴۵۸۶۱۳۸۴
۳۲۰	۳۶۸۰	۳۶۰	۴۳۶۰۱۳۸۵
۳۶۰	۳۸۳۰	۳۷۸	۴۵۵۸۱۳۸۶

مأخذ- صدا و سیما مرکز اصفهان.



منبع: جداول ۱۷-۱ و ۱۷-۲

۱۷-۳- سینماها و تماشاگران فیلم‌های سینمایی

تعداد تماشاگر			سینما		سال و شهرستان
فیلم‌های خارجی	فیلم‌های ایرانی	جمع	گنجایش	تعداد	
۱۵۴۰	۱۵۰۷۵۳۰	۱۵۰۹۰۷۰	۷۷۹۳	۱۵ ۱۳۸۰
۳۴۱۰	۱۰۴۸۷۵۵	۱۰۵۲۱۶۵	۷۶۹۰	۱۷ ۱۳۸۱
۱۰۰	۹۲۴۵۷۳	۹۲۴۶۷۳	۷۹۷۲	۱۵ ۱۳۸۲
۵۴۳۰	۱۱۲۳۲۷۰	۱۱۲۸۷۰۰	۸۳۹۳	۱۵ ۱۳۸۳
.	۱۲۰۱۲۵۹	۱۲۰۱۲۵۹	۸۵۷۹	۱۶ ۱۳۸۴
.	۱۳۰۵۳۹۰	۱۳۰۵۳۹۰	۹۳۱۶	۱۸ ۱۳۸۵
.	۱۰۴۳۳۱۰	۱۰۴۳۳۱۰	۹۲۲۶	۱۸ ۱۳۸۶
. آران و بیدگل
.	۱۵۰	۱ اردستان
.	۹۱۲۷۷۵	۹۱۲۷۷۵	۵۳۰۷	۷ اصفهان
.	۴۴۴۵۰	۴۴۴۵۰	۲۵۰	۱ برخوار
. تیران و کرون
. چادگان
.	۸۰۰	۱ خمینی شهر
. خوانسار
.	۱۵۰	۱ سمیرم
.	۳۴۵	۱ سمیرم سفلی
. شاهین شهر و میمه
. شهرضا
. فریدن
. فریدونشهر
. فلاورجان
.	۷۳۸۵۰	۷۳۸۵۰	۷۷۰	۳ کاشان
. گلپایگان
.	۸۰۰	۱ لنجان
.	۴۷۶۸	۴۷۶۸	۲۸۰	۱ مبارکه
. نایین
.	۷۴۶۷	۷۴۶۷	۳۷۴	۱ نجف آباد
. نطنز

مأخذ- اداره کل فرهنگ و ارشاد اسلامی.

۴-۱۷- سالن‌های وابسته به اداره کل فرهنگ و ارشاد اسلامی و برنامه‌های اجرا شده

تعداد تماشاگر		تعداد اجرا		تعداد برنامه		سالن نمایش ^(۱)		سال و شهرستان
موسیقی	تئاتر	موسیقی	تئاتر	موسیقی	تئاتر	گنجایش	تعداد	
۳۹۲۰۰	۷۶۷۹۳	۲۱۶	۴۴۰	۹۱	۱۸۵	۲۷۳۷	۱۰ ۱۳۸۰
۲۸۶۰۰	۲۱۹۱۸	۱۶۲	۳۸۴	۱۱۶	۱۲۱	۲۷۰۴	۱۰ ۱۳۸۱
۲۴۸۷۲	۶۱۴۳۰۹	۱۳۵	۴۲۶	۸۹	۱۷۳	۱۸۴۷۳	۵۶ ۱۳۸۲
۴۵۴۷۰	۱۱۵۰۷۰	۱۹۳	۶۱۵	۷۹	۱۷۳	۱۸۵۸۳	۵۷ ۱۳۸۳
۴۱۹۸۰	۱۰۱۳۶۰	۱۱۵	۵۵۷	۱۰۷	۱۴۲	۲۷۱۸	۱۲ ۱۳۸۴
۴۳۲۵۰	۷۲۲۲۹۰	۱۳۷	۹۱۴	۳۷	۱۷۰	۳۷۵۸	۱۵ ۱۳۸۵
۲۶۶۰۰	۱۳۳۷۷۶	۵۲	۱۰۴۶	۲۳	۱۴۴	۳۵۰۳	۱۳ ۱۳۸۶
...	۱۲۲	۱ آران و بیدگل
.	۱۶۰۰	.	۸	.	۲	۱۵۰	۱ اردستان ^(۲)
۲۵۷۵۰	...	۴۸	۲۸۳	۲۱	۳۸	۱۰۰۰	۳ اصفهان
۵۰۰	۲۹۳۰	۳	۲۰	۱	۳ برخوار
.	۲۱۶۰	.	۱۸	.	۳ تیران و کرون
. چادگان
.	۶۵۰۰	.	۲۱	.	۳	۹۳۵	۲ خمینی شهر ^(۲)
.	۱۷۰۰	.	۷	.	۴ خوانسار
.	۹۶۹۰	.	۴۵	.	۹	۱۵۰	۱ سمیرم ^(۲)
.	۲۳۷۰	.	۴	.	۳	۳۳۶	۱ سمیرم سفلی ^(۲)
... شاهین شهر و میمه ^(۳)
.	۴۲۵۰	.	۳۱	.	۹ شهرضا
.	۷۵۰	.	۴	.	۲ فریدن
.	۱۱۴۰۰	.	۷۸	.	۷ فریدونشهر
.	۵۰۵۰۰	.	۲۷۶	.	۲۱	۲۰۰	۱ فلاورجان
.	۸۲۴۰	.	۳۳	.	۱۱	۱۴۰	۱ کاشان
.	۴۰۰۰	.	۱۷	.	۲	۳۲۰	۱ گلپایگان
.	۳۵۰۰	.	۶۸	.	۹	۱۵۰	۱ لنجان
.	۴۶۰۰	.	۴۲	.	۳ مبارکه
.	۸۱۰۰	.	۱۵	.	۶ نایین
.	۸۰۳۶	.	۶۷	.	۵ نجف آباد
۳۵۰	۳۴۵۰	۱	۹	۱	۴ نطنز

(۱) در سال‌های ۸۲ و ۸۳ در آمار تعداد سالن، سالن‌هایی غیر از سالن‌های وابسته به اداره کل فرهنگ و ارشاد اسلامی نیز منظور شده است. لازم به ذکر است شهرستان‌هایی که فاقد سالن نمایش هستند برنامه‌های آنها در مکان‌هایی مانند مسجد، ورزشگاه و ... اجرا شده است.

(۲) سالن سینمایی نیز می‌باشند.

(۳) آمار شهرستان شاهین شهر و میمه در آمار شهرستان برخوار منظور شده است.

مأخذ- اداره کل فرهنگ و ارشاد اسلامی.

۱۷-۵- چاپخانه‌های زیر نظارت اداره فرهنگ و ارشاد اسلامی

خصوصی	دولتی	جمع	سال و شهرستان
۲۵۱	۱۳	۲۶۴ ۱۳۸۰
۳۱۳	۱۴	۳۲۷ ۱۳۸۱
۲۴۵	۱۱	۲۵۶ ۱۳۸۲
۲۴۶	۱۱	۲۵۷ ۱۳۸۳
۲۹۴	۸	۳۰۲ ۱۳۸۴
۳۲۱	۱۰	۳۳۱ ۱۳۸۵
۳۰۶	۱۳	۳۱۹ ۱۳۸۶
۲	۰	۲ آران و بیدگل
۱	۰	۱ اردستان
۲۱۰	۱۲	۲۲۲ اصفهان
۱۴	۱	۱۵ برخوار
۱	۰	۱ تیران و کرون
۱	۰	۱ چادگان
۹	۰	۹ خمینی شهر
۵	۰	۵ خوانسار
۱	۰	۱ سمیرم
۱	۰	۱ سمیرم سفلی
۰۰۰	۰۰۰	۰۰۰ شاهین شهر و میمه ^(۱)
۹	۰	۹ شهرضا
۵	۰	۵ فریدن
۱	۰	۱ فریدونشهر
۴	۰	۴ فلاورجان
۱۱	۰	۱۱ کاشان
۳	۰	۳ گلپایگان
۹	۰	۹ لنجان
۶	۰	۶ مبارکه
۱	۰	۱ نایین
۱۱	۰	۱۱ نجف آباد
۱	۰	۱ نطنز

(۱) آمار شهرستان شاهین شهر و میمه در آمار شهرستان برخوار منظور شده است.

مأخذ- اداره کل فرهنگ و ارشاد اسلامی.

۱۷-۶- کتابخانه، کتاب، اعضاء و مراجعان به کتابخانه‌ها

کتاب‌های موجود			کتابخانه			سال و شهرستان
دانشگاه و مؤسسات آموزش عالی	کانون پرورش فکری کودکان و نوجوانان	کتابخانه‌های عمومی	دانشگاه و مؤسسات آموزش عالی	کانون پرورش فکری کودکان و نوجوانان	کتابخانه‌های عمومی	
۱۰۱۴۲	۳۷۰۰۸۸	۱۷۷۱۱۸۵	۰۰۰	۳۶	۲۰۰	۱۳۸۰
۱۱۷۴۲	۴۰۷۵۱۳	۱۱۱۳۵۲۶	۰۰۰	۳۶	۱۱۷	۱۳۸۱
۱۴۹۶۱۷	۴۳۶۵۹۹	۱۸۵۴۱۲۶	۱۴	۳۹	۱۲۹	۱۳۸۲
۵۷۷۷۶۲	۴۶۱۹۵۹	۱۳۸۷۲۷۱	۲۸	۳۴	۱۲۹	۱۳۸۳
۶۰۸۲۵۳	۴۷۴۲۴۹	۱۷۸۴۳۷۷	۲۴	۳۹	۱۴۲	۱۳۸۴
۱۱۳۱۸۵۸	^(۱) ۳۸۱۸۲۱	۱۲۳۰۳۸۵	۹۷	۴۱	۱۴۹	۱۳۸۵
۱۳۱۶۲۴۰	۳۹۸۴۷۱	۱۱۹۱۰۷۰	۱۰۱	۴۱	۱۵۰	۱۳۸۶
۰۰۰	۰	۳۴۸۰۱	۰۰۰	۰	۵	آران و بیدگل
۰۰۰	۱۳۵۰۴	۴۳۹۱۳	۰۰۰	۱	۶	اردستان
۹۵۳۲۹۰	۱۳۸۱۴۴	۲۷۹۵۵۵	۸۶	۱۴	۳۴	اصفهان
۰۰۰	۲۲۶۷۴	۸۳۵۹۲	۰۰۰	۲	۱۱	برخوار
۰۰۰	۶۱۳۳	۹۳۹۶	۰۰۰	۱	۲	تیران و کرون
۰۰۰	۰	۲۱۷۵۱	۰۰۰	۰	۳	چادگان
۰۰۰	۱۲۳۱۹	۵۸۲۰۳	۰۰۰	۱	۷	خمینی شهر
۰۰۰	۱۲۵۴۱	۲۰۳۶۴	۰۰۰	۱	۲	خوانسار
۰۰۰	۱۲۶۲۴	۲۷۴۵۷	۰۰۰	۱	۷	سمیرم
۰۰۰	۹۷۷۲	۳۵۴۴۳	۰۰۰	۱	۲	سمیرم سفلی
۰۰۰	۰۰۰	۰۰۰	۰۰۰	۰۰۰	۰۰۰	شاهین شهر و میمه ^(۲)
۰۰۰	۱۱۴۰۱	۳۷۴۸۹	۰۰۰	۱	۴	شهرضا
۰۰۰	۵۸۰۹	۲۹۳۵۶	۰۰۰	۱	۴	فریدن
۰۰۰	۹۵۴۸	۱۶۰۵۷	۰۰۰	۱	۲	فریدونشهر
۰۰۰	۸۱۴۸	۴۵۶۳۰	۰۰۰	۱	۸	فلاورجان
۲۶۲۹۵۰	۱۱۰۹۲	۱۲۰۹۵۶	۱۵	۱	۱۴	کاشان
۰۰۰	۱۴۳۸۲	۲۸۰۵۱	۰۰۰	۱	۴	گلپایگان
۰۰۰	۲۹۶۳۹	۶۹۶۹۶	۰۰۰	۳	۱۱	لنجان
۰۰۰	۸۶۴۷	۵۵۷۹۴	۰۰۰	۱	۷	مبارکه
۰۰۰	۱۳۵۳۹	۴۳۲۹۳	۰۰۰	۱	۵	نایین
۰۰۰	۱۸۰۲۴	۹۷۲۰۰	۰۰۰	۲	۸	نجف آباد
۰۰۰	۲۰۸۱۹	۳۳۰۷۳	۰۰۰	۲	۴	نطنز
۰۰۰	۷۵۲۹	۰۰۰	۰۰۰	۱	۰۰۰	پستی اصفهان
۰۰۰	۵۶۶۳	۰۰۰	۰۰۰	۱	۰۰۰	پستی نجف آباد
۰۰۰	۱۹۶۶	۰۰۰	۰۰۰	۱	۰۰۰	سیار روستایی اصفهان
۰۰۰	۴۵۵۴	۰۰۰	۰۰۰	۱	۰۰۰	سیار روستایی نطنز



۱۷-۶- کتابخانه، کتاب، اعضاء و مراجعان به کتابخانه‌ها (دنباله)

سال و شهرستان	تعداد اعضاء			موارد مراجعه	
	کتابخانه‌های عمومی	کانون پرورش فکری کودکان و نوجوانان	دانشگاه و مؤسسات آموزش عالی	کتابخانه‌های عمومی	کانون پرورش فکری کودکان و نوجوانان
۱۳۸۰	۱۰۰۹۲۴	۱۳۰۴۴	...	۲۱۷۸۱۶۷	۶۴۸۰۱۷
۱۳۸۱	۱۴۵۸۹۰	۲۱۱۲۸	...	۷۷۲۴۰۰۳	۸۱۲۹۰۲
۱۳۸۲	۶۱۲۹۲	۱۲۱۹۳	۱۰۴۰۰	۶۶۲۱۵۰	۷۲۴۰۶۲
۱۳۸۳	۶۸۹۵۳	۳۱۸۷۷	۱۲۱۷۶	۶۵۷۹۰۳	...
۱۳۸۴	۷۶۶۵۵	۴۶۰۲۶	۳۱۰۰۰ ^(۳)	۱۲۷۸۸۰۰	۳۴۱۶۱۲
۱۳۸۵	۶۵۶۰۸	۴۴۶۳۲	۵۳۷۲۲	۱۳۹۲۸۵۷	۷۳۱۰۹۹
۱۳۸۶	۶۵۸۴۴	۱۵۵۷۹	۵۳۲۸۹	۱۴۹۶۱۰۷	۹۸۱۳۳۰
آران و بیدگل	۲۰۰۲	۰	...	۵۱۶۳۳	۰
اردستان	۷۴۳	۵۰۶	...	۱۴۳۱۶	۳۳۹۹۶
اصفهان	۱۴۸۱۹	۵۸۹۱	۴۱۷۸۹	۳۷۲۳۲۲	۳۷۵۴۵۹
برخوار	۵۶۱۸	۶۱۷	...	۶۱۱۵۱	۳۸۵۵۷
تیران و کرون	۹۲۲	۲۲۴	...	۲۰۶۴۱	۲۴۵۳۷
چادگان	۶۴۳	۰	...	۹۰۰۲	۰
خمینی شهر	۴۷۳۴	۳۳۸	...	۱۳۷۴۷۷	۱۷۰۷۵
خوانسار	۱۱۸۰	۲۲۵	...	۳۹۱۸۷	۸۳۶۰
سمیرم	۱۵۷۴	۳۵۶	...	۱۶۴۸۰	۳۳۳۸۷
سمیرم سفلی	۲۵۳۵	۲۳۶	...	۸۹۰۵۸	۲۲۲۵۴
شاهین شهر و میمه ^(۲)
شهرضا	۲۲۰۳	۸۰۰	...	۷۵۷۲۵	۴۲۳۳۷
فریدن	۱۸۹۰	۲۲۶	...	۲۷۹۶۸	۱۸۳۹۷
فریدونشهر	۶۵۴	۱۹۱	...	۲۳۸۵۵	۱۵۸۹۲
فلورجان	۲۷۹۰	۲۲۴	...	۳۱۹۰۱	۹۹۷۴
کاشان	۴۸۳۸	۳۷۸	۱۱۵۰۰	۱۴۳۷۵۸	۲۶۵۶۶
گلپایگان	۲۶۶۶	۳۶۵	...	۴۶۰۹۱	۳۱۰۱۲
لنجان	۷۳۹۴	۸۲۴	...	۱۴۳۱۶۸	۱۰۲۸۰۷
مبارکه	۳۶۵۹	۲۹۰	...	۷۰۱۷۸	۱۹۸۴۸
نابین	۱۲۸۰	۴۰۹	...	۲۶۴۴۵	۲۱۹۰۸
نجف آباد	۲۶۹۶	۸۶۹	...	۵۸۰۴۵	۴۵۵۱۴
نطنز	۱۰۰۴	۳۸۵	...	۳۷۷۰۶	۴۹۵۶۹
پستی اصفهان	...	۱۹۸	۲۰۱۸
پستی نجف اباد	...	۳۱۵	۷۹۸۴
سیار روستایی اصفهان	...	۸۹۸	۲۲۷۴۶
سیار روستایی نطنز	...	۸۱۴	۱۱۱۲۳

(۱) در این رقم آمار واحدهای پستی و سیار ارائه نشده است.

(۲) آمار شهرستان شاهین شهر و میمه در آمار شهرستان برخوار منظور شده است.

(۳) در سال ۱۳۸۴ آمار مربوط به دانشگاه اصفهان و دانشگاه صنعتی اصفهان و در سال ۱۳۸۵ آمار مربوط به دانشگاه‌های اصفهان، کاشان، صنعتی، هنر، مالک اشتر و دانشگاه‌های علوم پزشکی اصفهان و کاشان و در سال ۱۳۸۶ آمار مربوط به دانشگاه‌های اصفهان، کاشان، صنعتی، هنر و دانشگاه‌های علوم پزشکی اصفهان و کاشان می باشد.

(۴) این رقم جمع متوسط تعداد مراجعین در روز در دانشگاه‌های مذکور می باشد.

- لازم به ذکر است ۶ کتابخانه مجازی، یک کتابخانه ویژه نابینایان و یک کتابخانه نسخ خطی نیز در محل کتابخانه های عمومی استان دایر می باشند.

مأخذ- اداره کل فرهنگ و ارشاد اسلامی استان، کانون پرورش فکری کودکان و نوجوانان و دانشگاه‌های دولتی استان.

۷-۱۷- کتابخانه، کتاب، اعضاء و مراجعان به کتابخانه‌های دانشگاه‌های سراسری استان

متوسط مراجعین در روز	اعضاء	کتاب	کتابخانه	دانشگاه
۸۸۰۰	۵۳۷۲۲	۱۱۳۱۸۵۸	۹۷ ۱۳۸۵
۹۰۰۳	۵۳۳۸۹	۱۲۱۶۲۴۰	۱۰۱ ۱۳۸۶
۲۰۰۰	۲۰۰۰۰	۵۶۶۸۷۲	۱۱ دانشگاه اصفهان
۲۶۰۰	۱۴۲۱۰	۱۶۸۹۰۰	۱۵ دانشگاه صنعتی
۲۴۰۰	۶۴۰۷	۲۰۲۲۳۳	۵۷ دانشگاه علوم پزشکی اصفهان
۱۰۰۰	۴۰۰۰	۵۷۵۴۶	۱۰ دانشگاه علوم پزشکی کاشان
۹۰۰	۷۵۰۰	۲۰۵۴۰۴	۵ دانشگاه کاشان
۰۰۰	۰۰۰	۰۰۰	۰۰۰ دانشگاه مالک اشتر
۱۰۳	۱۱۷۲	۱۵۲۸۵	۳ دانشگاه هنر

مأخذ- دانشگاه‌های اصفهان، صنعتی اصفهان، کاشان، هنر، علوم پزشکی اصفهان و کاشان.

۸-۱۷- نمایشگاه‌های فرهنگی و هنری بر پا شده و بازدیدکنندگان

بازدید کنندگان		نمایشگاه		سال و شهرستان
سایر	کتاب	سایر	کتاب	
۱۱۰۸۵۰	۶۰۴۷۰۰	۱۲۶	۵۷ ۱۳۸۴
۱۶۳۸۵۰	۵۵۱۰۰۰	۱۱۴	۷۰ ۱۳۸۵
۲۶۳۱۷۹	۵۴۱۷۹۰	۱۴۲	۸۷ ۱۳۸۶
۱۰۷۵۰	۵۲۰۰	۹	۳ آران و بیدگل
۲۸۵۰	۱۱۰۰۰	۳	۲ اردستان
۱۱۸۴۵۰	۳۳۰۰۰۰	۳۸	۹ اصفهان
۳۷۵۰	۱۵۰۰۰	۵	۱ برخوار
۳۵۰۰	۵۷۰۰	۲	۶ تیران و کرون
. چادگان
۵۸۰۰	۸۵۰۰	۷	۳ خمینی شهر
۱۰۱۰۰	۱۱۰۰۰	۸	۴ خوانسار
۵۱۰۰	۹۷۰۰	۲	۲ سمیرم
۶۰۰۰	۱۳۰۵۰	۳	۴ سمیرم سفلی
۰۰۰	۰۰۰	۰۰۰	۰۰۰ شاهین شهر و میمه ^(۱)
۲۵۱۰۰	۴۰۰۰	۱۱	۴ شهرضا
۲۰۰۰	۴۰۰۰۰	۲	۵ فریدن
۱۰۰۰	۱۰۰۰	۱	۱ فریدونشهر
۸۰۰۰	۲۲۰۰۰	۳	۳ فلاورجان
۵۴۳۲	.	۱۴ کاشان
۲۲۵۰۰	۲۳۰۰۰	۸	۵ گلپایگان
۷۵۰۰	۲۶۴۴۰	۸	۱۹ لنجان
۱۲۰۰	۹۰۰	۳	۲ مبارکه
۵۸۰۰	۴۰۰۰	۶	۶ نایین
۹۹۰۰	۱۴۵۰۰	۵	۷ نجف آباد
۸۴۴۷	۳۸۰۰	۴	۱ نطنز

(۱) آمار شهرستان شاهین شهر و میمه در آمار شهرستان برخوار منظور شده است.
مأخذ- اداره کل فرهنگ و ارشاد اسلامی.

۹-۱۷- مطبوعات محلی

سال و شهرستان	روزنامه	هفته نامه	ماه نامه	دو هفته نامه	دو ماه نامه	فصل نامه	دو فصل نامه
..... ۱۳۸۴	۱	۲۱	۲	۱۷	۱	۲۱	۴
..... ۱۳۸۵	۴	۲۱	۵	۲۱	۲	۳۵	۹
..... ۱۳۸۶	۵	۲۴	۷	۲۳	۳	۴۰	۱۳
..... آران و بیدگل	۰	۰	۰	۲	۰	۰	۰
..... اردستان	۰	۲	۰	۱	۰	۱	۰
..... اصفهان	۵	۱۳	۳	۱۴	۳	۳۲	۱۱
..... برخوار	۰	۱	۰	۰	۰	۰	۰
..... تیران و کرون	۰	۰	۰	۰	۰	۰	۰
..... چادگان	۰	۰	۰	۰	۰	۰	۰
..... خمینی شهر	۰	۰	۰	۰	۰	۰	۰
..... خوانسار	۰	۰	۰	۰	۰	۱	۱
..... سمیرم	۰	۰	۰	۰	۰	۰	۰
..... سمیرم سفلی	۰	۰	۰	۰	۰	۰	۰
..... شاهین شهر و میمه	۰	۰	۰	۰	۰	۰	۰
..... شهرضا	۰	۲	۰	۰	۰	۰	۰
..... فریدن	۰	۰	۰	۱	۰	۰	۰
..... فریدونشهر	۰	۰	۰	۰	۰	۰	۰
..... فلاورجان	۰	۲	۰	۰	۰	۰	۰
..... کاشان	۰	۱	۱	۱	۰	۳	۰
..... گلپایگان	۰	۱	۱	۰	۰	۰	۰
..... لنجان	۰	۰	۰	۱	۰	۰	۰
..... مبارکه	۰	۲	۰	۰	۰	۰	۰
..... نایین	۰	۰	۰	۰	۰	۱	۰
..... نجف آباد	۰	۰	۲	۱	۰	۱	۰
..... نطنز	۰	۰	۰	۱	۰	۱	۰
..... شمارگان (تیراژ) ^(۱)	۰	۰	۰	۰	۰	۰	۰

(۱) شمارگان مطبوعات محلی منتشر شده در سال ۱۳۸۶ "۴۲۵۵۳۵۰" نسخه بوده است.

مأخذ- اداره کل فرهنگ و ارشاد اسلامی.

۱۷-۱۰- اماکن مذهبی

تعداد اماکن مذهبی اقلیت‌ها	تکیه و حسینیه	مسجد	تعداد اماکن متبرکه اسلامی	سال و شهرستان
۶	۴۸۷	۲۴۸۲	۴۸۰ ۱۳۸۰
۶	۵۱۳	۲۶۱۸	۴۹۳ ۱۳۸۱
۶	۵۷۱	۲۹۸۶	۵۰۵ ۱۳۸۲
۶	۵۹۸	۳۰۹۱	۵۳۸ ۱۳۸۳
۶	۶۵۶	۳۲۷۲	۶۱۶ ۱۳۸۴
۶	۶۸۷	۳۳۴۲	۶۳۶ ۱۳۸۵
۶	۶۹۹	۳۴۳۲	۶۵۶ ۱۳۸۶
۰	۴۵	۹۵	۳۷ آران و بیدگل
۰	۳۳	۱۶۰	۵۰ اردستان
۰	۹۲	۸۱۰	۱۶۲ اصفهان
۱	۴۰	۱۶۴	۲۲ برخوار
۰	۰	۰	۰ تیران و کرون ^(۱)
۰	۰	۰	۰ چادگان ^(۱)
۰	۳۱	۱۹۳	۱۰ خمینی شهر
۰	۳۲	۱۱۳	۱۱ خوانسار
۰	۲۷	۱۰۷	۱۰ سمیرم
۰	۰	۰	۰ سمیرم سفلی ^(۱)
۰	۰	۰	۰ شاهین شهر و میمه ^(۱)
۰	۳۵	۱۴۵	۱۹ شهرضا
۳	۳۸	۱۴۱	۲۲ فریدن
۰	۰	۰	۰ فریدونشهر ^(۱)
۱	۲۳	۱۷۳	۳۷ فلاورجان
۱	۱۲۹	۲۴۵	۱۳۷ کاشان
۰	۱۷	۲۵۴	۳۵ گلپایگان
۰	۱۸	۱۷۲	۱۳ لنجان
۰	۱۸	۱۲۵	۱۹ مبارکه
۰	۲۷	۱۶۹	۲۴ نایین
۰	۴۲	۱۶۸	۱۱ نجف آباد
۰	۵۲	۱۹۸	۳۷ نطنز

(۱) آمار شهرستان‌های تیران و کرون، سمیرم سفلی و شاهین شهر و میمه به ترتیب در شهرستان‌های نجف آباد، شهرضا و برخوار و آمار شهرستان‌های چادگان و فریدونشهر در شهرستان فریدن منظور شده است.
مأخذ- اداره کل اوقاف و امور خیریه.

۱۷-۱۱- تعداد موقوفات و رقبات

تعداد رقبات متصرفی و غیرمتصرفی	تعداد موقوفات متصرفی و غیرمتصرفی	سال و شهرستان
۲۸۴۸۵	۸۷۶۲ ۱۳۸۰
۳۰۶۰۹	۹۲۶۷ ۱۳۸۱
۳۱۴۰۸	۸۹۷۳ ۱۳۸۲
۳۱۷۶۳	۹۱۷۷ ۱۳۸۳
۳۴۱۱۸	۱۰۵۵۸ ۱۳۸۴
۳۵۳۶۸	۱۰۸۵۴ ۱۳۸۵
۳۶۵۰۲	۱۱۰۹۴ ۱۳۸۶
۱۳۳۸	۵۴۲ آران و بیدگل
۱۴۱۰	۵۲۲ اردستان
۸۹۶۶	۱۸۱۶ اصفهان
۷۰۱	۳۳۹ برخوار
... تیران و کرون ^(۱)
... چادگان ^(۱)
۲۵۳۴	۵۱۸ خمینی شهر
۱۷۲۵	۴۴۵ خوانسار
۲۴۲	۲۲۲ سمیرم
... سمیرم سفلی ^(۱)
... شاهین شهر و میمه ^(۱)
۲۳۷۸	۵۳۲ شهرضا
۵۵۳	۳۰۸ فریدن
... فریدونشهر ^(۱)
۸۶۷	۳۲۷ فلاورجان
۶۶۳۶	۱۸۴۳ کاشان
۱۷۷۳	۸۲۰ گلپایگان
۱۳۱۸	۳۰۹ لنجان
۷۶۸	۲۵۶ مبارکه
۳۳۴۱	۱۶۰۴ نایین
۹۵۹	۳۲۹ نجف آباد
۹۹۳	۳۶۲ نطنز

(۱) آمار شهرستان های تیران و کرون، سمیرم سفلی و شاهین شهر و میمه به ترتیب در شهرستان های نجف آباد، شهرضا و برخوار و آمار شهرستان های چادگان و فریدونشهر در شهرستان فریدن منظور شده است.
مأخذ- اداره کل اوقاف و امور خیریه.

۱۲-۱۷- بازدید کنندگان از بناهای تاریخی و موزه‌های استان

بناهای تاریخی								سال
مسجد عالی قاپو	مسجد امام	مسجد جامع اصفهان	مسجد شیخ لطف الله	منارجنبان	هشت بهشت	مسجد جامع اردستان	مسجد جامع نطنز	
۲۱۰۰۰۰	۲۱۳۰۰۰	۴۵۴۹۴	۱۱۲۷۹۷	۲۰۲۱۷۹	۲۶۰۰۰۱۳۸۰
۲۰۹۰۱۸	۱۹۶۲۵۸	۴۲۹۰۸	۱۱۱۷۳۹	۲۵۵۰۴۴	۲۶۳۴۸	۱۲۱۲۱۳۸۱
۲۵۶۰۱۷	۲۰۰۲۹۲	۳۷۴۷۱	۱۲۲۸۹۶	۲۷۲۰۰۶	۲۸۷۴۹	۹۵۳۱۳۸۲
۲۸۱۶۷۰	۲۲۶۰۳۹	۵۳۷۸۹	۱۳۷۵۸۶	۳۴۰۱۰۴	۴۷۰۸۳	۱۶۳۵	۲۵۷۴۱۳۸۳
۲۸۵۶۲۰	۲۰۰۷۷۱	۴۶۶۷۳	۱۴۲۰۴۲	۲۷۳۹۴۳	۴۶۵۶۳	۹۳۴	۳۱۶۱۱۳۸۴
۲۳۴۴۵۳	۲۲۳۸۳۱	۴۵۱۱۸	۱۳۲۵۲۱	۲۶۸۱۴۶	۴۶۶۶۲	۱۱۵۱	۹۳۹۹۱۳۸۵
۲۶۰۶۱۲	۳۱۹۱۸۰	۵۱۷۹۱	۱۴۰۵۸۴	۲۸۳۳۷۹	۵۸۶۹۴	۱۱۵۷	۹۵۹۶۱۳۸۶

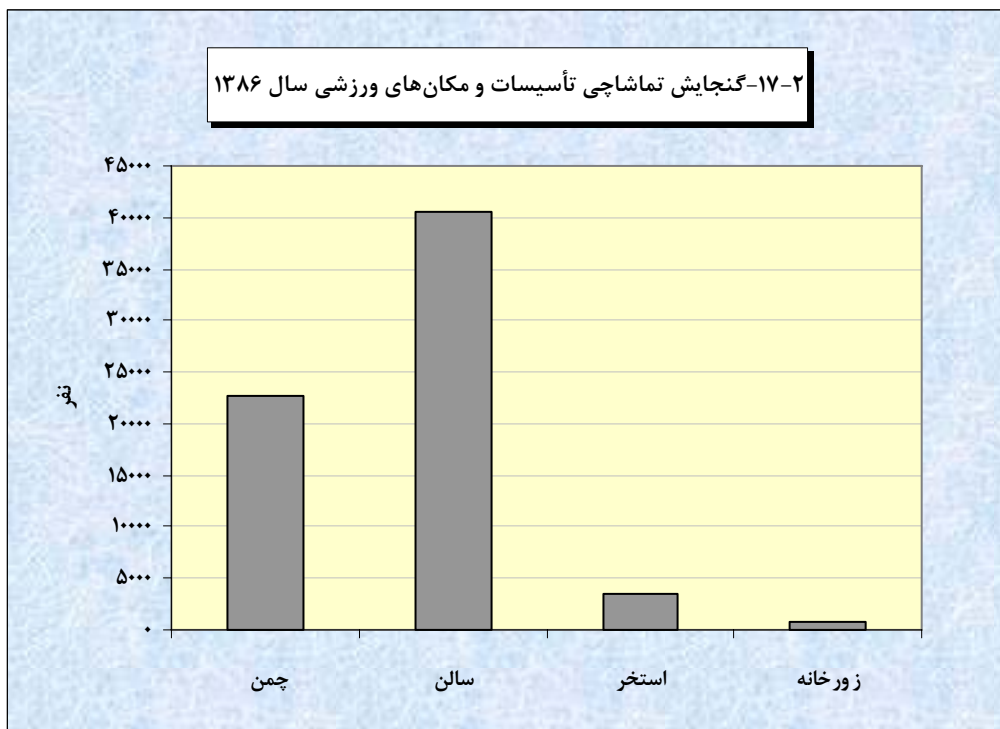
موزه				بناهای تاریخی			سال
موزه ابیانه	موزه هنرهای تزئینی	موزه مردم شناسی کویر	چهلستون ^(۱)	خانه دکتر صالحی چادگان	آتشگاه	مسجد جامع نائین	
.	۲۳۸۹۴	۹۰۰۰	۴۳۲۳۵۶	.	۲۷۰۰۰	۱۴۱۶۸۱۳۸۰
.	۱۲۹۷۳	۹۴۷۴	۳۶۹۱۰۵	.	۲۱۸۲۴	۱۰۷۳۵۱۳۸۱
.	۱۸۹۳۴	۹۲۶۹	۳۴۰۷۸۷	۱۰۱۸۳۱۳۸۲
.	۷۸۹۹	۱۵۳۴۰	۴۳۶۳۳۵	.	۴۰۵۱۳	۱۳۳۲۹۱۳۸۳
.	۱۰۹۶۸	۱۲۲۸۱	۴۳۶۰۲۲	.	۳۹۵۷۰	۱۴۹۹۹۱۳۸۴
.	۱۱۹۳۶	۱۳۵۷۲	۴۵۰۷۱۱	.	۴۷۰۱۰	۱۴۹۸۸۱۳۸۵
۱۳۷۲	...	۱۵۹۹۴	۴۸۱۷۰۲	۸۵۳	۴۱۸۵۸	۱۹۵۱۷۱۳۸۶

(۱) چهلستون از بناهای تاریخی است که به عنوان موزه نیز از آن استفاده می‌شود. مأخذ- سازمان میراث فرهنگی، صنایع دستی و گردشگری استان اصفهان.

۱۷-۱۳- تعداد و گنجایش تأسیسات و مکان‌های ورزشی

زورخانه	پیست	استخر	سالن	چمن	شرح
					۱۳۸۳
۹	۶	۹	۱۸۴	۵۰	تعداد.....
۶۱۰	۰۰۰	۲۸۳۰	۳۴۴۲۸	۲۶۲۲۰	گنجایش تماشاچی.....
					۱۳۸۴
۹	۶	۹	۱۹۶	۵۰	تعداد.....
۶۱۰	۰۰۰	۲۸۳۰	۳۶۰۰۰	۲۶۲۲۰	گنجایش تماشاچی.....
					۱۳۸۵
۱۰	۶	۱۲	۲۱۵	۵۵	تعداد.....
۶۹۰	۰۰۰	۳۰۳۰	۴۱۰۱۰	۲۷۲۲۰	گنجایش تماشاچی.....
					۱۳۸۶
۹	۶	۱۵	۲۰۲	۴۹	تعداد ^(۱)
۶۹۰	۰۰۰	۳۴۳۰	۴۰۵۱۰	۲۲۶۲۰	گنجایش تماشاچی.....

(۱) تأسیسات و مکان‌های ورزشی که نیاز به بازسازی و تعمیر داشته‌اند در آمار منظور نشده‌اند.
مأخذ- اداره کل تربیت بدنی.



مبنا: جدول ۱۳-۱۷

۱۴-۱۷- ورزشکاران سازمان یافته^(۱) برحسب رشته‌های ورزشی و جنس

بانوان	آقایان	مجموع	رشته ورزشی
۵۱۹۹۴	۹۰۷۵۲	۱۴۲۷۴۶ ۱۳۸۴
۵۵۰۵۹	۹۷۰۱۸	۱۵۲۰۷۷ ۱۳۸۵
۶۴۱۶۹	۱۱۳۲۶۴	۱۷۷۴۳۳ ۱۳۸۶
۲۴۶۵۰	۴۳۱	۲۵۰۸۱ آمادگی جسمانی
۳۳	۴۰۰	۴۳۳ اتومبیل‌رانی و موتورسواری
۴۶	۲۰	۶۶ اسکواش
۱۰	۵۲	۶۲ اسکی
۱۰۱۴	۵۷۱	۱۵۸۵ اسکیت
.	۶۷۶	۶۷۶ باستانی
۱۱۵۹	۲۷۱	۱۴۳۰ بدمینتون
.	۱۱۰۹۹	۱۱۰۹۹ بدنسازی و پرورش اندام
۳۰۴۱	۲۷۲۴	۵۷۶۵ بسکتبال
.	۶۳۸	۶۳۸ بوکس
۴	۲۹	۳۳ بیسبال
.	۵	۵ بیلارد
۸۰۴۶	۱۱۰۱۱	۱۹۰۵۷ تکواندو
۵۵	۵۰	۱۰۵ تنیس
۵۴۷	۵۹۹	۱۱۴۶ تنیس روی میز
۱۱۰	۱۸۹	۲۹۹ تیراندازی
۴۷	۱۶	۶۳ تیراندازی با کمان
۲۷۶	۲۰۱۱	۲۲۸۷ جودو
. چوگان
۱۲۱	۵۷۶	۶۹۷ دو و میدانی
۳۶	۴۱۲	۴۴۸ دوچرخه سواری
۳۲۶۶	۴۵۰۹	۷۷۷۵ ژیمناستیک
۴۳	۱۳۱	۱۷۴ سوارکاری
.	۳	۳ سه گانه
۳۱	۳۸	۶۹ شمشیربازی
۲۸۳۷	۱۶۸۸	۴۵۲۵ شنا
۱۲۶	۱۷۲	۲۹۸ شطرنج
۱۴۵۰	۴۶۲۷۹	۴۷۷۲۹ فوتبال
۱۷	۳	۲۰ قایقرانی



۱۷-۱۴- ورزشکاران سازمان یافته برحسب رشته های ورزشی و جنس (دنباله)

بانوان	آقایان	مجموع	رشته ورزشی
۴۴۹۰	۵۵۹۹	۱۰۰۸۹	کاراته
۲۳	۹۱	۱۱۴	کبدمی
۰	۴۲۴۳	۴۲۴۳	کشتی
۱۳۱۲	۲۱۲۷	۳۴۳۹	کوهنوردی
۹۳۰	۵۳۸۹	۶۳۱۹	کونگ فو
۴۷	۴۱	۸۸	گلف
۷	۱۶	۲۳	نابینایان
۴۴	۱۲	۵۶	ناشنوایان
۴	۰	۴	نجات غریق
۷۸۸۹	۲۵۹۳	۱۰۴۸۲	والیبال
۷۸۳	۴۵۰۲	۵۲۸۵	ورزش های رزمی
۰	۶۷۸	۶۷۸	وزنه برداری
۹۱۵	۲۳۳۰	۳۲۴۵	ووشو
۳۲	۴۶	۷۸	هاکی
۷۲۸	۹۹۴	۱۷۲۲	هندبال

(۱) به ورزشکارانی اطلاق می گردد که جهت شرکت در کلاس های آموزشی، اوقات فراغت و مسابقات تحت پوشش بیمه ورزشی قرار می گیرند. مأخذ- اداره کل تربیت بدنی.

۱۷-۱۵- تعداد شرکت کنندگان سازمان دهی شده^(۱) در مسابقات ورزشی انجام شده برحسب رشته های ورزشی

تعداد	رشته ورزشی
۸۱۳۹۳	۱۳۸۴
۹۶۰۵۶	۱۳۸۵
۱۱۹۷۱۳	۱۳۸۶
۷۳۲۵	آمادگی جسمانی
۴۰۰	اتومبیل رانی و موتورسواری
۵۰	اسکواش
۲۶	اسکی
۱۵۳۰	اسکیت
۶۷۰	باستانی
۱۳۲۰	بدمینتون
۸۰۰۰	بدنسازی و پرورش اندام
۵۲۰۰	بسکتبال
۶۰۰	بوکس
۳۰	بیسبال
۵	بیلیارد
۱۸۰۰۰	تکواندو
۱۰۰	تنیس



۱۷-۱۵- تعداد شرکت کنندگان سازمان دهی شده در مسابقات ورزشی انجام شده برحسب رشته‌های ورزشی (دنباله)

تعداد	رشته ورزشی
۱۰۰۵	تنیس روی میز
۲۹۰	تیراندازی
۶۰	تیراندازی با کمان
۳۰	جانبازان و معلولین
۱۲۰۰	جودو
۰	چوگان
۶۰۰	دو و میدانی
۲۰۰	دوچرخه سواری
۳۵۰۰	ژیمناستیک
۱۷۰	سوار کاری
۳	سه گانه
۲۰۰	شطرنج
۶۰	شمشیربازی
۳۲۰۰	شنا
۳۵۰۰۰	فوتبال
۲۰	قایقرانی
۷۵۰۰	کاراته
۱۰۰	کبده
۲۸۰۰	کشتی
۳۰۰۰	کونگ‌فو
۳۲۰۰	کوهنوردی
۲۰	گلف
۲۳	نابینایان
۵۶	ناشنوایان
۰	نجات غریق
۷۵۰۰	والیبال
۱۸۰	ورزش برای همه
۲۵۰۰	ورزش‌های رزمی
۱۳۰	ورزش‌های روستائی
۶۰۰	وزنه برداری
۱۷۵۰	وشو
۵۰	هاکی
۱۰	بیماری‌های خاص
۱۵۰۰	هندبال

۱) از کلیه ورزشکارانی که تحت پوشش بیمه ورزشی قرار می‌گیرند تعدادی در مسابقات ورزشی شرکت می‌کنند که در شمار این آمار قرار می‌گیرند.

مأخذ- اداره کل تربیت بدنی.

۱۶-۱۷- تعداد مربیان و داوران برحسب رشته‌های ورزشی و جنس

داوران			مربیان			رشته ورزشی
زن	مرد	جمع	زن	مرد	جمع	
۱۲۶۷	۲۰۹۱	۳۳۵۸	۲۷۲۹	۳۲۹۴	۶۰۲۳ ۱۳۸۴
۱۹۲۹	۲۳۸۲	۴۳۱۱	۲۷۴۱	۴۱۶۳	۶۹۰۴ ۱۳۸۵
۲۰۶۸	۲۴۰۱	۴۴۶۹	۳۳۰۶	۵۵۱۴	۸۸۲۰ ۱۳۸۶
۱۷۹	۵	۱۸۴	۹۴۵	۵۵	۱۰۰۰ آمادگی جسمانی
۹	۱	۱۰	۲۳	۲۳	۴۶ اسکواش
۰	۸	۸	۰	۶۰	۶۰ اتومبیل‌رانی
۵	۱۸	۲۳	۵	۱۸	۲۳ اسکی
۲۵	۲۳	۴۸	۷۱	۳۰	۱۰۱ بسکتبال
۰	۵۰	۵۰	۰	۷۰	۷۰ بوکس
۵۳	۱۷	۷۰	۵۷	۲۸	۸۵ بدمینتون
۴	۰	۴	۴	۰	۴ باستانی
۷۵	۹۵	۱۷۰	۱۰۰	۸۰	۱۸۰ تنیس روی میز
۱۰	۴	۱۴	۱۵	۹	۲۴ تیراندازی
۱۰۰	۵۱۶	۶۱۶	۱۶۳	۵۲۸	۶۹۱ تکواندو
۱	۶	۷	۱۱	۱۲	۲۳ تنیس
۱۰	۸۰	۹۰	۱۶	۶۷	۸۳ جانبازان و معلولین
۵	۵۱	۵۶	۷	۷۱	۷۸ جودو
۹	۳۷	۴۶	۱۰	۵۸	۶۸ دو و میدانی
۰	۱۰	۱۰	۲۸	۱۱۰	۱۳۸ دوچرخه سواری
۲۵	۴۵	۷۰	۱۷۳	۱۲۴	۲۹۷ ژیمناستیک
۲۶	۳۴۲	۳۶۸	۲۳	۲۶۲	۲۸۵ رزمی
۳	۱۲	۱۵	۱	۱۰	۱۱ سوارکاری
۲۴	۳۴	۵۸	۱۸	۴۸	۶۶ شطرنج
۱۴۳	۸۶	۲۲۹	۳۰۰	۲۰۰	۵۰۰ شنا



۱۶-۱۷- تعداد مربیان و داوران برحسب رشته‌های ورزشی و جنس (دنباله)

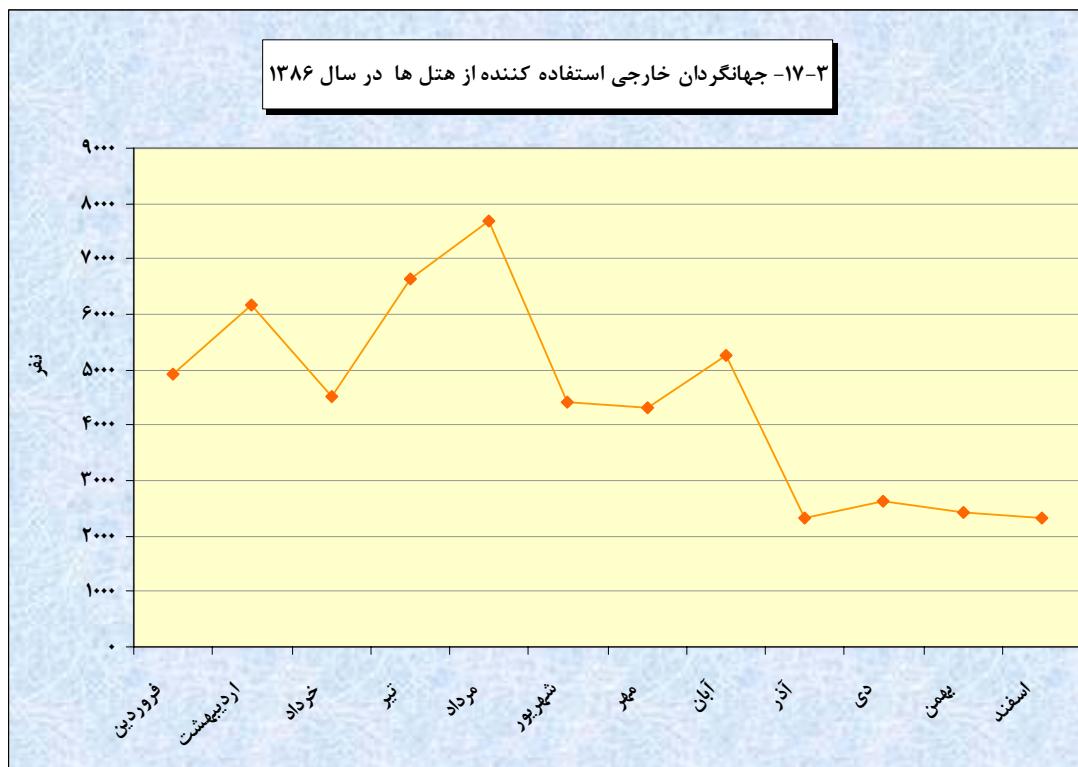
داوران			مربیان			رشته ورزشی
زن	مرد	جمع	زن	مرد	جمع	
۲	۵	۷	۲	۱۴	۱۶	شمشیربازی.....
۴۴۲	۰	۴۴۲	۲۴	۹۳۳	۹۵۷	فوتبال.....
۲۲	۳	۲۵	۱۵	۱۵	۳۰	قایقرانی.....
۳	۳	۶	۳۹	۴۲	۸۱	کوهنوردی.....
۱۹۳	۱۱۱	۳۰۴	۲۲۳	۲۱۷	۴۴۰	کاراته.....
۰	۵۲	۵۲	۰	۱۰۴	۱۰۴	کشتی.....
۰	۲	۲	۲	۵	۷	گلف.....
۲	۴	۶	۷	۱۰	۱۷	ناشنوایان.....
۲۰۹	۸۵	۲۹۴	۳۷۵	۳۰۹	۶۸۴	والیبال.....
۰	۱۳	۱۳	۰	۱۹	۱۹	وزنه برداری.....
۱۶	۲۹	۴۵	۳	۹	۱۲	نابینایان.....
۱۲	۰	۱۲	۵۸	۷۲	۱۳۰	همگانی.....
۳۹	۳۳	۷۲	۵۳	۵۴	۱۰۷	هندبال.....
۷	۶	۱۳	۵	۹	۱۴	هاکی.....
۶۳	۶۲	۱۲۵	۴۵	۹۸	۱۴۳	کونگ‌فو.....
۱	۳	۴	۱	۴	۵	بیسبال.....
۴	۰	۴	۱۷	۱۳	۳۰	اسکیت.....
۷۲	۹۵	۱۶۷	۷۰	۹۰	۱۶۰	کبدی.....
۲۶۰	۳۷۰	۶۳۰	۱۳۰	۲۴۰	۳۷۰	ووشو.....
۱۵	۱۵	۳۰	۳۰	۱۵	۴۵	تیراندازی با کمان.....
۰	۰	۰	۲۳۷	۹۲۵	۱۱۶۲	نجات غریق.....
۰	۴۵	۴۵	۰	۴۵۰	۴۵۰	بدنسازی و پرورش اندام.....
۰	۲۵	۲۵	۰	۴	۴	ورزش‌های سه گانه.....

مأخذ- اداره کل تربیت بدنی.

۱۷-۱۷- جهانگردان خارجی استفاده کننده از هتل‌ها برحسب کشور متبوع

اسامی کشورها	جمع	سال و ماه
	۴۲۰۰۰	۱۳۸۱
	۳۰۷۳۰	۱۳۸۲
	۴۱۸۵۶	۱۳۸۳
	۴۶۳۸۴	۱۳۸۴
	۴۲۸۴۱	۱۳۸۵
	۵۳۶۱۴	۱۳۸۶
	۴۹۲۱	فروردین
	۶۱۵۶	اردیبهشت
۱۰ کشور که بیشترین گردشگر به اصفهان را دارا می‌باشند به ترتیب عبارتند از:	۴۵۳۱	خرداد
آلمان، فرانسه، عربستان، ژاپن، بحرین، اسپانیا، ایتالیا، کویت، انگلستان و هلند.	۶۶۴۰	تیر
	۷۶۹۵	مرداد
	۴۴۱۷	شهریور
	۴۳۰۱	مهر
	۵۲۷۳	آبان
	۲۳۱۵	آذر
	۲۶۱۸	دی
	۲۴۲۹	بهمن
	۲۳۱۸	اسفند

مأخذ - سازمان میراث فرهنگی، صنایع دستی و گردشگری استان اصفهان.



مبنا: جدول ۱۷-۱۷

۱۷-۱۸- زائران حج تمتع و حج عمره

حج عمره	حج تمتع	جمع	سال و شهرستان
۲۹۹۲۰	۹۳۹۴	۳۹۳۱۴ ۱۳۸۰
۳۶۰۰۰	۹۲۶۳	۴۵۲۶۳ ۱۳۸۱
۳۸۰۱۵	۸۳۷۴	۴۶۳۸۹ ۱۳۸۲
۴۵۳۵۷	۸۹۷۶	۵۴۳۳۳ ۱۳۸۳
۵۱۹۴۲	۸۳۵۹	۶۰۳۰۱ ۱۳۸۴
۷۱۶۸۷	۸۳۵۱	۸۰۰۳۸ ۱۳۸۵
۷۴۴۰۹	۱۰۳۸۴	۸۴۷۹۳ ۱۳۸۶
... آران و بیدگل ^(۱)
۵۵۴	۱۲۱	۶۷۵ اردستان
۵۰۶۶۲	۶۱۵۹	۵۶۸۲۱ اصفهان
۱۵۷۷	۲۸۵	۱۸۶۲ برخوار
۲۸۴	۱۲۱	۴۰۵ تیران و کرون
... چادگان ^(۱)
۲۵۸۷	۵۲۹	۳۱۱۶ خمینی شهر
۶۷۹	۱۲۰	۷۹۹ خوانسار
۵۵۲	۱۲۰	۶۷۲ سمیرم ^(۱)
... سمیرم سفلی
... شاهین شهر و میمه ^(۱)
۲۵۲۷	۲۴۲	۲۷۶۹ شهرضا
۵۱۸	۱۲۰	۶۳۸ فریدن
... فریدونشهر
۵۵۸	۴۰۴	۹۶۲ فلاورجان
۶۵۰۰	۶۰۳	۷۱۰۳ کاشان
۵۴۹	۱۲۰	۶۶۹ گلپایگان
۲۰۶۸	۲۶۴	۲۳۳۲ لنجان
۱۲۲۹	۲۸۴	۱۵۱۳ مبارکه
۹۴۷	۱۶۴	۱۱۱۱ نایین
۲۱۹۱	۷۲۸	۲۹۱۹ نجف آباد
۴۲۷	.	۴۲۷ نطنز

(۱) آمار شهرستان‌های آران و بیدگل، سمیرم سفلی و شاهین شهر و میمه به ترتیب در کاشان، شهرضا و برخوار و آمار شهرستان‌های چادگان و فریدونشهر در شهرستان فریدن منظور شده است.
مأخذ- سازمان حج و زیارت استان.