

بیکاری و از سال ۱۳۸۴ تا ۱۳۸۵ نیز طرحی با عنوان نیروی کار اجرا نموده است.

برای تهیه و تنظیم آمار و اطلاعات این فصل، از نتایج سرشماری عمومی نفوس و مسکن سال ۱۳۸۵، سرشماری های قبلی، طرح آمارگیری جاری جمعیت ۱۳۷۰ و طرح نمونه گیری ویژگیهای اشتغال و بیکاری و نیروی کار مرکز آمار ایران و نیز از گزارش های آماری معاونت برنامه ریزی استانداری استفاده شده است. اطلاعاتی که در این فصل ارائه می شود شامل تعداد جمعیت فعال و غیر فعال از نظر اقتصادی، ویژگی های جمعیت شاغل در بخش های مختلف اقتصادی و آمار کارکنان دولت می باشد.

در مورد آمار ارائه شده توضیح نکات زیر ضروری می باشد:

۱- به علت تغییر در طبقه بندی «گروه های عمده فعالیت» و «گروه های عمده شغلی» در سرشماری ۱۳۸۵، که مقایسه نتایج حاصل از این سرشماری با سرشماری های قبل از آن ناممکن می سازد، تنها به درج اطلاعات آخرین سرشماری بسنده شده است.

۲- در طرح آمارگیری از ویژگی های اشتغال و بیکاری و طرح آمارگیری نیروی کار، جامعه آماری نمونه فقط شامل خانوارهای معمولی ساکن می باشد و خانوارهای دستجمعی و معمولی غیر ساکن را شامل نمی شود.

آمار مربوط به نیروی انسانی، برای نخستین بار در سال ۱۳۱۸ توسط اداره کل آمار و ثبت احوال، در برخی از شهرهای مهم کشور گردآوری شد. در سال ۱۳۳۵، ضمن اجرای اولین سرشماری عمومی نفوس که توسط اداره کل آمار عمومی اجرا شد، اطلاعاتی چند در این زمینه به دست آمد. سپس با اجرای چند طرح آماری در زمینه کشاورزی، صنعت و جمعیت، در زمره اطلاعات جمع آوری شده، مطالب مربوط به نیروی انسانی متناسب با موضوع طرح، مورد توجه قرار گرفت.

در سال های ۱۳۳۷ و ۱۳۴۱، سازمان برنامه و بودجه با همکاری اداره کل مطالعات نیروی انسانی و آمار وزارت کار و امور اجتماعی، آمارگیری هایی را در زمینه نیروی انسانی انجام داد و نتایج آن را منتشر کرد.

در سال های ۱۳۳۷ و ۱۳۴۱، سازمان برنامه و بودجه با همکاری اداره کل مطالعات نیروی انسانی و آمار وزارت کار و امور اجتماعی، آمارگیری هایی را در زمینه نیروی انسانی انجام داد و نتایج آن را منتشر کرد.

در سال های بعد، مرکز آمار ایران ضمن اجرای سرشماری های عمومی نفوس و مسکن سالهای ۱۳۴۵، ۱۳۵۵، ۱۳۶۵، ۱۳۷۵، ۱۳۸۵ و آمارگیری جاری جمعیت ۱۳۷۰، آمار و اطلاعات اساسی مربوط به نیروی انسانی را جمع آوری نموده و علاوه بر آن مرکز آمار ایران از سال ۱۳۷۶، طرح نمونه گیری ویژگی های اشتغال و

۳- آمار کارکنان وزارت اطلاعات ، وزارت دفاع و پشتیبانی نیروهای مسلح و شرکت های وابسته به آن و نیروهای نظامی و انتظامی ، به دلیل محرمانه بودن آنها و نیز آمار کارکنان شرکت های تحت پوشش سازمان های دولتی ، به علت وضعیت خاص استخدامی ، در دسترس نمی باشد.

تعاریف و مفاهیم

فعالیت اقتصادی یا کار: عبارت از هر فعالیت فکری یا بدنی که قانوناً مجاز باشد و به منظور کسب درآمد (نقدی ، غیرنقدی) صورت گیرد.

جمعیت فعال از نظر اقتصادی: تمامی اعضای ۱۰ساله و بیشتر خانوارها که در هفت روز گذشته (قبل از مراجعه مأمور آمار گیری) شاغل و یا بیکار (جویای کار) بوده اند ، جمعیت فعال از نظر اقتصادی به شمار می آیند.

جمعیت غیرفعال از نظر اقتصادی: تمامی اعضای ۱۰ساله و بیش تر خانوارها در هفت روز گذشته (قبل از مراجعه مأمور آمار گیری) شاغل و یا بیکار (جویای کار) نبوده اند ، به عنوان جمعیت غیر فعال از نظر اقتصادی محسوب می شوند و در یکی از گروه های محصل ، خانه دار ، دارای درآمد بدون کار و سایر قرار می گیرند.

شاغل: تمامی کسانی که در هفت روز گذشته قبل از مراجعه مأمور آمار گیری به کاری اشتغال داشته اند و یا شاغل بوده و به عللی (از قبیل بیماری یا مرخصی ...) کار نکرده اند ، شاغل محسوب می شوند.

برای دقت در کاربرد این تعریف ، در سرشماری های عمومی نفوس و مسکن سال های ۱۳۴۵ و ۱۳۵۵ افرادی که در هفته ۸ ساعت و بیشتر کار کرده اند ، شاغل منظور شده اند ولی در سرشماری های عمومی نفوس و مسکن ۱۳۶۵ و ۱۳۷۵ ، آمارگیری جاری جمعیت

۱۳۷۰ و آمارگیری از ویژگیهای اشتغال و بیکاری خانوار سالهای ۱۳۷۶ لغایت ۱۳۸۳ کسانی که در هفت روز گذشته (قبل از مراجعه مأمور آمار گیری) حداقل ۲ روز کار کرده اند ، شاغل به حساب آمده اند . همچنین کسانی که دارای شغل هستند ولی در هفت روز گذشته به اقتضای فصل و ماهیت فصلی کار خود ، کار نکرده اند (بیکاران فصلی) ، مشروط به آنکه در جستجوی کار دیگری هم نبوده باشند، شاغل محسوب شده اند ، به استثنای سرشماری های ۱۳۴۵ و ۱۳۵۵ که در شمار بیکاران منظور شده اند. در سرشماری عمومی نفوس و مسکن ۱۳۸۵ و همچنین طرح آمارگیری نیروی کار که از سال ۱۳۸۴ اجرا شده شاغل فردی است که در ۷ روز گذشته حداقل یک ساعت به منظور دریافت مزد و حقوق ، کسب سود یا درآمد برای خود یا خانوار خود کاری انجام داده است .

ضمناً قابل ذکر است که سؤالات مربوط به شاغلان در سرشماری های ۱۳۳۵ ، ۱۳۴۵ ، ۱۳۵۵ و ۱۳۷۵ و ۱۳۸۵ ، آمارگیری جاری جمعیت ۱۳۷۰ ، آمارگیری از ویژگی های اشتغال و بیکاری خانوار سالهای ۱۳۷۶ لغایت ۱۳۸۳ ، آمارگیری از نیروی کار سال ۱۳۸۴ و ۱۳۸۵ ، از افراد ۱۰ ساله و بیش تر و در سرشماری ۱۳۶۵ ، از افراد ۶ ساله و بیشتر پرسش شده است. در تمامی آمارگیری های مذکور ، افرادی که در هنگام سرشماری به انجام خدمت وظیفه عمومی مشغول بوده اند در شمار شاغلان به حساب آمده اند.

بیکار (جویای کار): کسانی که شاغل محسوب نمی شوند و در هفت روز گذشته (قبل از مراجعه مأمور آمار گیری) بیکار و در جستجوی کار بوده اند در این گروه قرار می گیرند. کسانی هم که در هفت روز گذشته (قبل از مراجعه مأمور آمار گیری) به اقتضای فصل و یا ماهیت فصلی کار قبلی خود بیکار بوده اند چنانچه در جستجوی کار دیگری باشند بیکار تلقی شده و در شمار بیکاران منظور شده اند.

گروه عمده شغلی: با بررسی مشاغل موجود در کشور و انطباق آنها با طبقه بندی بین المللی مشاغل، تمامی مشاغل به ۱۰ گروه بزرگ تقسیم شده است. هریک از این گروهها که در فهرست مربوط با یک عدد (کد) یک رقمی مشخص شده است، «گروه عمده شغلی» نامیده می شود.

نقاط شهری، نقاط روستایی و جمعیت ساکن: رجوع کنید به تعاریف و مفاهیم «فصل ۲-جمعیت».

محصل: کسانی که شاغل یا بیکار (جویای کار) محسوب نمی شوند و در هفت روز گذشته (قبل از مراجعه مأمور آمارگیری) در حال تحصیل بوده اند، محصل به حساب می آیند.

خانه دار: در سرشماریهای ۱۳۳۵، ۱۳۴۵ و ۱۳۵۵ کلیه زنانی که در هفت روز گذشته قبل از مراجعه مأمور آمارگیری شاغل یا بیکار (جویای کار) نبوده و به خانه داری (در منزل خود) مشغول بوده اند خانه دار منظور شده اند. در سرشماری عمومی نفوس و مسکن ۱۳۶۵ و ۱۳۷۵ و ۱۳۸۵، آمارگیری از ویژگی های اشتغال و بیکاری خانوار سالهای ۱۳۷۶ لغایت ۱۳۸۳ و آمارگیری از نیروی کار ۱۳۸۴ و ۱۳۸۵ کلیه زنان و مردانی که در هفت روز گذشته شاغل، بیکار (جویای کار) و محصل نبوده و به خانه داری مشغول بوده اند خانه دار منظور شده اند.

دارای درآمد بدون کار: کسانی که شاغل، بیکار (جویای کار)، محصل و خانه دار محسوب نمی شوند و درآمدهای مستمری مانند حقوق بازنشستگی، حقوق وظیفه، درآمد املاک و مستغلات، سود سهام و... دارند، دارای درآمد بدون کار محسوب می شوند.

میزان اشتغال: عبارت از نسبت تعداد شاغلان ۱۰ساله و بیش تر به جمعیت فعال ۱۰ساله و بیش تر (شاغل و بیکار) ضربدر ۱۰۰ می باشد.

میزان بیکاری: عبارت از نسبت تعداد بیکاران (جویای کار) ۱۰ساله و بیش تر به جمعیت فعال ۱۰ساله و بیشتر (شاغل و بیکار) ضربدر ۱۰۰ می باشد.

گروه عمده فعالیت: تمامی فعالیتهای اقتصادی موجود در کشور با توجه به طبقه بندی بین المللی فعالیت های اقتصادی، در ۱۸ گروه بزرگ طبقه بندی شده است. هریک از این گروه ها که در فهرست مربوط با یک حرف مشخص شده است، «گروه عمده فعالیت» به حساب می آید.

۳-۱- جمعیت ۱۰ ساله و بیش تر بر حسب وضع فعالیت و جنس در نقاط شهری و روستایی

اظهار نشده	جمعیت غیر فعال از نظر اقتصادی				جمعیت فعال از نظر اقتصادی			جمعیت ۱۰ ساله و بیش تر ^(۱)	شرح	
	سایر	خانه دار	دارای درآمد بدون کار	محصل	جمع	بیکار(جویای کار)	شاغل			جمع
کل استان										
مرد و زن										
-	۱۱۸۴۷	۲۳۸۰۷۹	۱۰۷۰۶۰	۹۴۰۶۹	۴۵۱۰۵۵	۲۹۷۵۷	۲۱۳۷۹۹	۲۴۳۵۵۶	۵۹۸۲۵۷	آبان ۱۳۵۵
-	۵۴۸۰۶	۲۹۷۵۶۵	۱۱۴۷۹	۱۸۱۹۴۲	۵۴۷۷۹۲	۵۸۸۲۱	۲۵۱۱۸۳	۳۱۰۰۰۴	۸۶۵۵۱۸	مهر ۱۳۶۵
-	۳۱۳۵۰	۳۳۴۷۴۵	۲۶۹۸۸	۳۶۱۶۲۴	۷۵۴۷۰۷	۶۹۸۹۹	۳۰۸۳۱۵	۳۷۸۲۱۴	۱۱۵۰۶۳۸	آبان ۱۳۷۵
۱۰۷۲۱	۵۰۱۳۷	۳۷۰۸۶۰	۷۵۳۶۱	۳۶۱۶۷۰	۸۵۸۰۲۸	۱۶۹۸۹۳	۴۱۴۳۷۷	۵۸۴۲۷۰	۱۴۵۳۰۱۹	آبان ۱۳۸۵
مرد										
-	۷۶۶۲	.	۷۶۰۴	۶۲۳۶۵	۷۷۶۳۱	۲۸۷۹۳	۲۰۲۴۳۱	۲۳۱۲۲۴	۳۰۸۸۵۵	آبان ۱۳۵۵
-	۲۶۴۳۸	۳۰۸۰	۸۴۳۱	۱۱۲۸۱۲۷	۱۵۰۷۸۶	۵۰۸۸۳	۲۴۰۹۲۴	۲۹۱۸۰۷	۴۴۵۳۴۳	مهر ۱۳۶۵
-	۱۷۸۲۱	۳۳۱۵	۱۷۴۶۶	۱۹۲۶۳۴	۲۳۱۲۳۶	۵۵۹۰۱	۲۸۶۸۱۰	۳۴۲۷۱۱	۵۸۴۸۱۸	آبان ۱۳۷۵
۴۹۰۱	۲۲۴۰۶	۱۰۱۷	۴۱۸۶۵	۱۸۶۲۱۱	۲۵۱۴۹۹	۱۱۰۶۱۱	۳۷۰۷۸۴	۴۸۱۳۹۵	۷۳۷۷۹۵	آبان ۱۳۸۵
زن										
-	۴۱۸۵	۲۳۸۰۷۹	۳۱۰۲	۳۱۷۰۴	۳۷۷۰۷۰	۹۶۴	۱۱۳۶۸	۱۳۳۱۲۲	۲۸۹۴۰۲	آبان ۱۳۵۵
-	۳۰۳۶۸	۲۹۴۴۸۵	۳۰۴۸	۶۹۱۰۵	۳۹۷۰۰۶	۷۹۳۸	۱۰۲۵۹	۱۸۱۹۷	۴۲۰۱۷۵	مهر ۱۳۶۵
-	۱۳۵۲۹	۳۳۱۴۳۰	۹۵۲۲	۱۶۸۹۹۰	۵۲۳۴۷۱	۱۳۹۹۸	۲۱۵۰۵	۳۵۵۰۳	۵۶۵۸۲۰	آبان ۱۳۷۵
۵۸۲۰	۲۷۷۳۱	۳۶۹۸۶۳	۳۳۴۹۶	۱۷۵۴۵۹	۶۰۶۵۲۹	۵۹۲۸۲	۴۳۵۹۳	۱۰۲۷۸۵	۷۱۵۲۲۴	آبان ۱۳۸۵

(۱) در سرشماری ۱۳۶۵، ۱۳۷۵ و ۱۳۸۵، جمعیت ۱۰ ساله و بیش تر غیر ساکن فقط در کل استان منظور شده، ولی در سرشماری های قبیل از ۱۳۶۵، علاوه بر کل استان، در نقاط روستایی نیز لحاظ شده است.
 مأخذ: مرکز آمار ایران.

۳-۲- جمعیت ۱۰ ساله و بیش تر بر حسب وضع فعالیت و جنس در نقاط شهری و روستایی

اظهار نشده	جمعیت غیر فعال از نظر اقتصادی					جمعیت فعال از نظر اقتصادی			جمعیت ۱۰ ساله و بیش تر ^(۱)	شرح
	سایر	خانه دار	دارای درآمد بدون کار	محصل	جمع	بیکار(جویای کار)	شاغل	جمع		
نقاط شهری										
مرد و زن										
-	۴۳۱۱	۶۵۲۶۲	۵۶۹۱	۵۸۹۸۱	۱۳۴۲۴۵	۴۴۴۹	۶۵۴۶۹	۶۹۹۱۸	۲۰۴۱۶۳	آبان ۱۳۵۵
-	۱۶۵۹۸	۱۳۴۰۵۰	۷۲۵۸	۱۰۴۴۷۵	۲۶۲۳۸۱	۳۳۱۷۶	۱۱۷۱۰۵	۱۵۰۲۸۱	۴۱۶۹۸۶	مهر ۱۳۶۵
-	۱۴۲۱۵	۱۶۹۰۶۲	۱۵۱۸۵	۲۲۱۶۸۹	۴۲۰۱۵۱	۳۸۹۹۳	۱۶۴۴۱۶	۲۰۳۴۰۹	۶۳۳۵۷۸	آبان ۱۳۷۵
۶۳۷۰	۳۱۸۴۵	۲۱۴۹۵۲	۵۰۶۴۷	۲۳۴۸۲۲	۵۳۲۲۶۶	۹۰۳۲۵	۲۴۲۸۲۵	۳۳۳۱۵۰	۸۷۱۷۸۶	آبان ۱۳۸۵
مرد										
-	۲۹۴۳	.	۴۲۸۰	۳۴۷۶۰	۴۲۰۸۳	۴۰۸۹	۶۱۰۷۱	۶۵۱۶۰	۱۰۷۲۴۲	آبان ۱۳۵۵
-	۹۳۹۶	۱۴۴۴	۵۶۵۹	۵۹۰۴۹	۷۵۵۴۸	۳۷۸۷۸	۱۰۸۹۲۵	۱۳۶۸۰۳	۲۱۳۹۵۶	مهر ۱۳۶۵
-	۸۷۸۱	۱۵۶۵	۱۰۹۱۸	۱۱۱۹۷۰	۱۳۳۲۳۴	۳۱۲۷۰	۱۴۸۵۲۵	۱۷۹۷۹۵	۳۱۸۵۱۱	آبان ۱۳۷۵
۲۹۳۱	۱۵۱۷۱	۵۴۵	۳۰۰۳۱	۱۱۶۶۰۰	۱۶۲۳۴۷	۵۸۱۲۵	۲۱۴۹۷۷	۲۷۳۱۰۲	۴۲۸۳۸۰	آبان ۱۳۸۵
زن										
-	۱۳۶۸	۶۵۲۶۲	۱۳۱۱	۲۴۲۲۱	۹۲۱۶۲	۳۶۰	۴۳۹۸	۴۷۵۸	۹۶۹۲۰	آبان ۱۳۵۵
-	۷۲۰۲	۱۳۲۶۰۶	۱۵۹۹	۴۵۴۲۶	۱۸۶۸۳۳	۵۲۹۸	۸۱۸۰	۱۳۴۷۸	۲۰۳۰۳۰	مهر ۱۳۶۵
-	۵۴۳۴	۱۶۷۴۹۷	۴۲۶۷	۱۰۹۷۱۹	۲۸۶۹۱۷	۷۷۲۳	۱۵۸۹۱	۲۳۶۱۴	۳۱۴۰۶۷	آبان ۱۳۷۵
۳۴۳۹	۱۶۶۷۴	۲۱۴۴۰۷	۲۰۶۱۶	۱۱۸۲۲۲	۳۶۹۹۱۹	۳۲۲۰۰	۲۷۸۴۸	۶۰۰۴۸	۴۳۳۴۰۶	آبان ۱۳۸۵



۳-۲- جمعیت ۱۰ ساله و بیش تر بر حسب وضع فعالیت و جنس در نقاط شهری و روستایی (دنباله)

اظهار نشده	جمعیت غیر فعال از نظر اقتصادی					جمعیت فعال از نظر اقتصادی			جمعیت ۱۰ ساله و بیش تر ^(۱)	شرح
	سایر	خانه دار	دارای درآمد بدون کار	محصل	جمع	بیکار(جویای کار)	شاغل	جمع		
										نقاط روستایی .
										مرد و زن ...
-	۷۵۳۶	۱۷۲۸۱۷	۵۰۱۵	۳۵۰۸۸	۲۲۰۴۵۶	۲۵۳۰۸	۱۴۸۳۳۰	۱۷۳۶۳۸	۳۹۴۰۹۴ آبان ۱۳۵۵
-	۳۸۹۰۸	۱۵۹۸۵۷	۴۱۸۲	۷۷۲۸۸	۲۸۰۲۳۵	۲۵۴۱۷	۱۳۰۱۹۳	۱۵۵۶۱۰	۴۳۹۱۹۲ مهر ۱۳۶۵
-	۱۶۶۷۸	۱۶۱۱۰۱	۱۱۷۳۲	۱۳۹۰۴۷	۳۲۸۵۵۸	۳۰۶۲۲	۱۳۸۵۴۴	۱۶۹۱۶۶	۵۰۶۲۳۹ آبان ۱۳۷۵
۴۳۵۱	۱۸۲۹۲	۱۵۵۹۰۸	۳۴۷۱۴	۱۲۶۸۴۸	۳۲۵۷۶۲	۷۹۵۶۸	۱۷۱۵۵۲	۲۵۱۱۲۰	۵۸۱۲۳۳ آبان ۱۳۸۵
										مرد
-	۴۷۱۹	.	۳۲۲۴	۲۷۶۰۵	۳۵۵۴۸	۲۴۷۰۴	۱۴۱۳۶۰	۱۶۶۰۶۴	۲۰۱۶۱۲ آبان ۱۳۵۵
-	۱۶۳۴۷	۱۶۰۶	۲۷۴۲	۵۳۶۲۷	۷۴۳۲۲	۲۲۸۲۹	۱۲۸۲۰۵	۱۵۱۰۳۴	۲۲۶۴۸۸ مهر ۱۳۶۵
-	۸۱۳۳	۱۶۹۸	۶۵۰۱	۸۰۰۸۲	۹۷۱۱۴	۲۴۴۱۸	۱۳۳۳۱۱	۱۵۷۷۳۹	۲۶۰۱۲۵ آبان ۱۳۷۵
۱۹۷۰	۷۲۳۵	۴۷۲	۱۱۸۳۴	۶۹۶۱۱	۸۹۱۵۲	۵۲۴۸۶	۱۵۵۸۰۷	۲۰۸۲۹۳	۲۹۹۴۱۵ آبان ۱۳۸۵
										زن
-	۲۸۱۷	۱۷۲۸۱۷	۱۷۹۱	۷۴۸۳	۱۸۴۹۰۸	۶۰۴	۶۹۷۰	۷۵۷۴	۱۹۲۴۸۲ آبان ۱۳۵۵
-	۲۲۵۶۱	۱۵۸۲۵۱	۱۴۴۰	۲۳۶۶۱	۲۰۵۹۱۳	۲۵۸۸	۱۹۸۸	۴۵۷۶	۲۱۲۷۰۵ مهر ۱۳۶۵
-	۷۸۴۵	۱۵۹۴۰۲	۵۲۳۱	۵۸۹۶۵	۲۳۱۴۴۴	۶۲۰۴	۵۲۳۳	۱۱۴۳۷	۲۴۶۱۱۴ آبان ۱۳۷۵
۲۴۸۱	۱۱۰۵۷	۱۵۵۴۳۶	۱۲۸۸۰	۵۷۳۳۷	۲۳۶۶۱۰	۲۷۰۸۲	۱۵۷۴۵	۴۲۸۲۷	۲۸۱۸۱۸ آبان ۱۳۸۵

(۱) در سرشماری ۱۳۶۵، ۱۳۷۵ و ۱۳۸۵، جمعیت ۱۰ ساله و بیش تر غیر ساکن فقط در کل استان منظور شده، ولی در سرشماری های قبل از ۱۳۶۵، علاوه بر کل استان، در نقاط روستایی نیز لحاظ شده است.
مأخذ: مرکز آمار ایران.

۳-۳- جمعیت ۱۰ ساله و بیش تر برحسب گروههای سنی و وضع فعالیت در نقاط شهری و روستایی: آبان ۱۳۸۵

اظهار نشده	جمعیت غیر فعال از نظر اقتصادی					جمعیت فعال از نظر اقتصادی			جمعیت ۱۰ ساله و بیش تر	شرح
	سایر	خانه دار	دارای درآمد بدون کار	محصل	جمع	بیکار(جویای کار)	شاغل	جمع		
۱۰۷۲۱	۵۰۱۳۷	۳۷۰۸۶۰	۷۵۳۶۱	۳۶۱۶۷۰	۸۵۸۰۲۸	۱۶۹۸۹۳	۴۱۴۳۷۷	۵۸۴۲۷۰	۱۴۵۳۰۱۹	کل استان ^(۱)
۲۰۸۷	۳۰۲۲	۳۹۹۳	۱۲۳	۱۶۹۶۵۱	۱۷۶۷۸۹	۵۰۷۶	۴۶۰۵	۹۶۸۱	۱۸۸۵۵۷ ۱۰-۱۴ ساله
۳۰۲۱	۱۴۹۱۲	۲۵۹۵۱	۴۵۶	۱۳۸۹۸۵	۱۸۰۳۰۴	۳۸۲۸۱	۲۳۰۶۴	۶۱۴۴۵	۲۴۴۷۷۰ ۱۵-۱۹ ساله
۲۱۲۸	۱۲۳۲۴	۵۲۱۷۸	۹۵۹	۴۲۰۳۸	۱۰۷۴۹۹	۵۹۸۶۹	۵۴۸۱۷	۱۱۴۶۸۶	۲۲۴۳۱۳ ۲۰-۲۴ ساله
۹۴۵	۴۲۳۲	۵۶۹۳۴	۱۳۱۲	۸۳۸۶	۷۰۸۶۴	۳۵۳۵۶	۶۷۰۴۸	۱۰۲۴۰۴	۱۷۴۲۱۳ ۲۵-۲۹ ساله
۴۶۳	۱۷۴۲	۵۰۳۴۵	۱۶۹۹	۱۴۸۶	۵۵۲۷۲	۱۴۱۹۴	۶۳۰۴۵	۷۷۲۳۹	۱۳۲۹۷۴ ۳۰-۳۴ ساله
۳۰۰	۹۹۶	۴۵۰۲۲	۲۶۶۹	۵۱۶	۴۹۳۰۳	۶۱۰۳	۵۴۶۶۴	۶۰۷۶۷	۱۱۰۳۷۰ ۳۵-۳۹ ساله
۱۸۷	۶۴۴	۳۵۲۵۶	۳۴۴۷	۲۰۷	۳۹۵۵۴	۳۱۵۲	۴۱۴۷۲	۴۴۶۲۴	۸۴۳۶۵ ۴۰-۴۴ ساله
۱۹۴	۶۷۴	۳۱۷۸۷	۵۹۴۱	۱۱۴	۳۸۵۱۶	۲۵۶۶	۳۷۸۷۳	۴۰۴۳۹	۷۹۱۴۹ ۴۵-۴۹ ساله
۱۶۱	۸۰۲	۲۴۸۸۰	۸۵۸۱	۸۱	۳۴۳۴۴	۱۶۳۴	۲۳۳۹۷	۲۵۰۳۱	۵۹۵۳۶ ۵۰-۵۴ ساله
۱۴۰	۸۱۳	۱۶۴۸۳	۷۵۷۴	۳۶	۲۴۹۰۶	۱۰۰۲	۱۲۹۴۱	۱۳۹۴۳	۳۸۹۸۹ ۵۵-۵۹ ساله
۱۶۶	۱۰۹۲	۱۰۴۳۲	۸۰۷۸	۴۱	۱۹۶۴۳	۷۱۶	۹۳۸۴	۱۰۱۰۰	۳۹۹۰۹ ۶۰-۶۴ ساله
۷۸۲	۶۱۴۸	۱۷۵۲۰	۱۷۹۵۸	۸۶	۴۱۷۱۲	۵۹۹	۷۲۷۴	۷۸۷۳	۵۰۳۶۷ ۶۵ ساله و بیش تر
.	نا مشخص
۶۳۷۰	۳۱۸۴۵	۲۱۴۹۵۲	۵۰۶۴۷	۲۳۴۸۲۲	۵۳۳۲۶۶	۹۰۳۲۵	۲۴۲۸۲۵	۳۳۳۱۵۰	۸۷۱۷۸۶	نقاط شهری
۱۱۲۵	۷۹۸	۶۹۹	۴۸	۹۹۹۹۴	۱۰۱۵۳۹	۹۸۶	۷۰۴	۱۶۹۰	۱۰۴۳۵۴ ۱۰-۱۴ ساله
۱۸۸۷	۹۵۵۸	۱۰۶۴۲	۲۰۱	۹۲۷۷۴	۱۱۳۱۷۵	۱۷۸۹۶	۸۰۹۳	۲۵۹۸۹	۱۴۱۰۵۱ ۱۵-۱۹ ساله
۱۳۲۸	۸۵۰۰	۲۸۲۳۵	۵۰۲	۳۳۴۲۰	۷۰۶۵۷	۳۴۱۵۱	۲۷۵۷۴	۶۱۷۲۵	۱۳۳۷۱۰ ۲۰-۲۴ ساله
۵۴۲	۲۸۷۵	۳۲۸۴۷	۷۳۷	۶۵۵۳	۴۳۰۱۲	۱۹۹۵۴	۳۹۹۳۸	۵۹۸۹۲	۱۰۳۴۴۶ ۲۵-۲۹ ساله
۲۵۳	۱۱۱۸	۲۹۹۴۸	۹۹۷	۱۱۷۴	۳۳۳۲۷	۷۷۹۹	۴۰۱۷۹	۴۷۹۷۸	۸۱۴۵۸ ۳۰-۳۴ ساله
۱۷۴	۶۸۳	۲۷۹۵۱	۱۸۰۳	۴۲۲	۳۰۸۵۹	۳۴۵۸	۳۶۸۶۳	۴۰۳۳۱	۷۱۳۵۴ ۳۵-۳۹ ساله
۱۱۱	۴۴۳	۲۲۶۹۲	۲۶۰۳	۱۷۰	۲۵۹۰۸	۱۷۹۴	۲۸۴۶۱	۳۰۲۵۵	۵۶۲۷۴ ۴۰-۴۴ ساله
۱۲۱	۴۸۹	۱۹۸۹۱	۴۵۶۸	۹۵	۲۵۰۴۳	۱۴۵۷	۲۵۰۲۷	۲۶۴۸۴	۵۱۶۴۸ ۴۵-۴۹ ساله
۹۰	۵۰۴	۱۴۹۰۰	۶۸۹۱	۷۳	۲۲۳۶۸	۹۰۱	۱۴۵۸۲	۱۵۴۸۳	۳۷۹۴۱ ۵۰-۵۴ ساله
۸۵	۵۱۴	۹۷۸۹	۵۸۷۲	۲۹	۱۶۲۰۴	۵۳۳	۷۲۱۴	۷۷۴۷	۲۴۰۳۶ ۵۵-۵۹ ساله
۹۶	۶۵۴	۶۰۲۲	۵۳۱۹	۳۵	۱۲۰۳۰	۳۷۷	۴۶۰۷	۴۹۸۴	۱۷۱۱۰ ۶۰-۶۴ ساله
۴۷۰	۴۳۵۹	۱۱۳۰۷	۱۲۷۷۹	۵۹	۲۸۵۰۴	۳۶۹	۴۱۲۱	۴۴۹۰	۳۳۴۶۴ ۶۵ ساله و بیش تر
.	نا مشخص

۳-۳- جمعیت ۱۰ ساله و بیش تر برحسب گروههای سنی و وضع فعالیت در نقاط شهری و روستایی: آبان ۱۳۸۵ (دنباله)

اظهار نشده	جمعیت غیر فعال از نظر اقتصادی					جمعیت فعال از نظر اقتصادی			جمعیت ۱۰ ساله و بیش تر	شرح
	سایر	خانه دار	دارای درآمد بدون کار	محصل	جمع	بیکار(جویای کار)	شاغل	جمع		
۴۳۵۱	۱۸۲۹۲	۱۵۵۹۰۸	۲۴۷۱۴	۱۲۶۸۴۸	۳۲۵۷۶۲	۷۹۵۶۸	۱۷۱۵۵۲	۲۵۱۱۲۰	۵۸۱۲۳۳	نقاط روستایی
۹۶۲	۲۲۲۴	۳۲۹۴	۷۵	۶۹۶۵۷	۷۵۲۵۰	۴۰۹۰	۳۹۰۱	۷۹۹۱	۸۴۲۰۳ ۱۰-۱۴ ساله
۱۱۳۴	۵۳۵۴	۱۵۳۰۹	۲۵۵	۴۶۲۱۱	۶۷۱۲۹	۲۰۴۸۵	۱۴۹۷۱	۳۵۴۵۶	۱۰۳۷۱۹ ۱۵-۱۹ ساله
۸۰۰	۳۸۲۴	۳۳۹۴۳	۴۵۷	۸۶۱۸	۳۶۸۴۲	۲۵۷۱۸	۲۷۲۴۳	۵۲۹۶۱	۹۰۶۰۳ ۲۰-۲۴ ساله
۴۰۳	۱۳۵۷	۲۴۰۷۷	۵۷۵	۱۸۳۳	۲۷۸۵۲	۱۵۴۰۲	۲۷۱۱۰	۴۲۵۱۲	۷۰۷۶۷ ۲۵-۲۹ ساله
۲۱۰	۶۲۴	۲۰۴۰۷	۷۰۲	۳۱۲	۲۲۰۴۵	۶۳۹۵	۲۲۸۶۶	۲۹۲۶۱	۵۱۵۱۶ ۳۰-۳۴ ساله
۱۲۶	۳۱۳	۱۷۰۷۱	۸۶۶	۹۴	۱۸۳۴۴	۲۶۴۵	۱۷۸۰۱	۲۰۴۴۶	۳۸۹۱۶ ۳۵-۳۹ ساله
۷۶	۲۰۱	۱۲۵۶۴	۸۴۴	۳۷	۱۳۶۴۶	۱۳۵۸	۱۳۰۱۱	۱۴۳۶۹	۲۸۰۹۱ ۴۰-۴۴ ساله
۷۳	۱۸۵	۱۱۸۹۶	۱۳۷۳	۱۹	۱۳۴۷۳	۱۱۰۹	۱۲۸۴۶	۱۳۹۵۵	۲۷۵۰۱ ۴۵-۴۹ ساله
۷۱	۲۹۸	۹۹۸۰	۱۶۹۰	۸	۱۱۹۷۶	۷۳۳	۸۸۱۵	۹۵۴۸	۲۱۵۹۵ ۵۰-۵۴ ساله
۵۵	۲۹۹	۶۶۹۴	۱۷۰۲	۷	۸۷۰۲	۴۶۹	۵۷۳۷	۶۱۹۶	۱۴۹۵۳ ۵۵-۵۹ ساله
۷۰	۴۳۸	۴۴۱۰	۲۷۵۹	۶	۷۶۱۳	۳۳۹	۴۷۷۷	۵۱۱۶	۱۲۷۹۹ ۶۰-۶۴ ساله
۳۱۰	۲۴۵۰	۶۲۳۰	۸۸۱۴	۳۶	۱۷۵۳۰	۳۰۳	۴۸۷۰	۵۱۷۳	۲۳۰۱۳ ۶۵ ساله و بیش تر...
. نا مشخص

(۱) رقم های مربوط به جمعیت غیر ساکن، فقط در ستون های مربوط به کل استان منظور شده است.
مأخذ: مرکز آمار ایران.

۳-۴- توزیع نسبی جمعیت ۱۰ ساله و بیش تر^(۱) برحسب وضع فعالیت و جنس (درصد)

جمعیت فعال از نظر اقتصادی				جمعیت ۱۰ ساله و بیش تر	شرح
بیکار (قبلاً غیر شاغل)	بیکار (قبلاً شاغل)	شاغل	جمع		
مرد وزن					
۴/۶	۲/۸	۳۷/۳	۳۴/۶	۱۰۰/۰۱۳۸۱
۳/۹	۲/۷	۲۸/۳	۳۴/۹	۱۰۰/۰۱۳۸۲
۳/۴	۳/۶	۲۶/۹	۳۳/۹	۱۰۰/۰۱۳۸۳
۲/۶	۳/۴	۳۴/۴	۴۰/۴	۱۰۰/۰۱۳۸۴
۲/۷	۳/۵	۳۱/۷	۳۷/۹	۱۰۰/۰۱۳۸۵
۳/۱	۳/۳	۳۰/۴	۳۶/۸	۱۰۰/۰۱۳۸۶
مرد					
۴/۴	۵/۲	۴۸/۶	۵۸/۲	۱۰۰/۰۱۳۸۱
۲/۴	۶/۸	۵۰/۵	۵۹/۸	۱۰۰/۰ ۱۳۸۲
۳/۳	۷/۰	۴۹/۵	۵۹/۷	۱۰۰/۰۱۳۸۳
۲/۰	۶/۲	۵۵/۰	۶۳/۲	۱۰۰/۰۱۳۸۴
۲/۹	۶/۲	۵۳/۱	۶۲/۲	۱۰۰/۰۱۳۸۵
۲/۰	۶/۳	۵۲/۰	۶۰/۴	۱۰۰/۰۱۳۸۶
زن					
۴/۷	۰/۱	۴/۱	۹/۰	۱۰۰/۰۱۳۸۱
۴/۰	۰/۱	۴/۳	۸/۴	۱۰۰/۰۱۳۸۲
۳/۶	۰/۱	۳/۴	۷/۰	۱۰۰/۰۱۳۸۳
۳/۳	۰/۵	۱۳/۵	۱۷/۳	۱۰۰/۰۱۳۸۴
۳/۱	۰/۰	۱۰/۴	۱۳/۵	۱۰۰/۰۱۳۸۵
۴/۳	۰/۲	۸/۶	۱۳/۰	۱۰۰/۰۱۳۸۶



۳-۴- توزیع نسبی جمعیت ۱۰ ساله و بیش تر^(۱) برحسب وضع فعالیت و جنس (دنباله) (درصد)

جمعیت غیر فعال از نظر اقتصادی					شرح
سایر	دارای درآمد بدون کار	خانه دار	محصل	جمع	
					مرد وزن
	۵/۲	۲۷/۴	۳۱/۵	۶۵/۴۱۳۸۱
۱/۲				 ۱۳۸۲
۲/۳	۴/۳	۲۶/۸	۳۱/۸	۶۵/۱۱۳۸۳
۳/۹	۳/۸	۲۷/۲	۳۱/۲	۶۶۱۳۸۴
۶/۰	۴/۱	۲۴/۸	۲۴/۷	۵۹/۶۱۳۸۵
۶/۰	۵/۵	۲۶/۷	۲۳/۹	۶۲/۱۱۳۸۶
۵/۸	۷/۵	۲۵/۹	۲۳/۹	۶۳/۲
					مرد
	۶/۸	-/۴	۳۲/۹	۴۱/۸۱۳۸۱
۱/۷				۱۳۸۲
۲/۲	۵/۰	-/۱	۳۲/۸	۴۰/۲۱۳۸۳
۴/۶	۴/۷	۰	۳۰/۹	۴۰/۳ ۱۳۸۴
۷/۵	۴/۵	-/۱	۲۴/۷	۳۶/۸ ۱۳۸۵
۸/۱	۵/۵	-/۱	۲۴/۱	۳۷/۸ ۱۳۸۶
۶/۲	۸/۵	-/۱	۲۴/۹	۳۹/۶
					زن
	۳/۶	۵۶/۷	۳۰/۱	۹۱/۰۱۳۸۱
-/۶				۱۳۸۲
۲/۴	۳/۶	۵۵/۰	۳۰/۷	۹۱/۶۱۳۸۳
۳/۱	۲/۹	۵۵/۵	۳۱/۴	۹۳۱۳۸۴
۴/۵	۳/۷	۴۹/۹	۲۴/۷	۸۲/۷۱۳۸۵
۶/۱	۳/۹	۵۱/۳	۲۵/۲	۸۶/۵ ۱۳۸۶
۵/۴	۶/۶	۵۲/۰	۲۳/۰	۸۷/۰

(۱) اطلاعات ارائه شده برای سالیهای ۱۳۸۱ و ۱۳۸۲ مربوط به آبان و اطلاعات سال ۱۳۸۳ مربوط به اردیبهشت از طرح آمارگیری اشتغال و بیکاری و اطلاعات سال ۱۳۸۴ و ۱۳۸۵ متوسط فصلهای این سالها از طرح آمارگیری نیروی کار می باشد. مأخذ: مرکز آمار ایران.

۳-۵- توزیع نسبی جمعیت ۱۰ ساله و بیش تر^(۱) برحسب وضع فعالیت و جنس در نقاط شهری (درصد)

جمعیت فعال از نظر اقتصادی				جمعیت ۱۰ ساله و بیش تر	شرح
بیکار (قبلاً غیر شاغل)	بیکار (قبلاً شاغل)	شاغل	جمع		
مرد وزن					
۵/۵	۳/۱	۲۶/۵	۳۵/۱	۱۰۰/۰ ۱۳۸۱
۴/۵	۳/۰	۲۶/۹	۳۴/۳	۱۰۰/۰ ۱۳۸۲
۴/۴	۴/۰	۲۵/۱	۳۳/۵	۱۰۰/۰ ۱۳۸۳
۳/۸	۳/۷	۲۹/۰	۳۶/۵	۱۰۰/۰ ۱۳۸۴
۳/۴	۴/۲	۲۷/۴	۳۵/۰	۱۰۰/۰ ۱۳۸۵
۴/۰	۳/۹	۲۷/۰	۳۴/۹	۱۰۰/۰ ۱۳۸۶
مرد					
۴/۹	۵/۸	۴۷/۱	۵۷/۸	۱۰۰/۰ ۱۳۸۱
۳/۹	۵/۷	۴۸/۳	۵۸/۰	۱۰۰/۰ ۱۳۸۲
۳/۹	۷/۸	۴۷/۰	۵۸/۷	۱۰۰/۰ ۱۳۸۳
۲/۸	۶/۷	۵۰/۸	۶۰/۳	۱۰۰/۰ ۱۳۸۴
۳/۹	۷/۱	۴۹/۰	۶۰/۰	۱۰۰/۰ ۱۳۸۵
۲/۳	۷/۶	۴۸/۴	۵۸/۲	۱۰۰/۰ ۱۳۸۶
زن					
۶/۱	-/۲	۴/۱	۱۰/۵	۱۰۰/۰ ۱۳۸۱
۵/۰	-/۲	۴/۳	۹/۵	۱۰۰/۰ ۱۳۸۲
۵/۰	-/۰	۳/۰	۸/۰	۱۰۰/۰ ۱۳۸۳
۴/۹	-/۷	۷/۱	۱۲/۷	۱۰۰/۰ ۱۳۸۴
۴/۰	-/۲	۶/۲	۱۰/۴	۱۰۰/۰ ۱۳۸۵
۵/۷	-/۳	۶/۰	۱۲/۰	۱۰۰/۰ ۱۳۸۶



۳-۵- توزیع نسبی جمعیت ۱۰ ساله و بیش تر^(۱) برحسب وضع فعالیت و جنس در نقاط شهری (دنباله) (درصد)

جمعیت غیر فعال از نظر اقتصادی					شرح
سایر	دارای درآمد بدون کار	خانه دار	محصل	جمع	
					مرد وزن
	۵/۸	۲۵/۹	۳۲/۲	۶۴/۹۱۳۸۱
۱/۰				۱۳۸۲
۲/۶	۴/۸	۲۵/۶	۳۲/۷	۶۵/۷۱۳۸۳
۴/۶	۴/۴	۲۵/۸	۳۱/۷	۶۶/۵۱۳۸۴
۶/۲	۵/۱	۲۵/۷	۲۶/۵	۶۳/۵۱۳۸۵
۵/۹	۶/۵	۲۷/۰	۲۵/۶	۶۵/۰۱۳۸۶
۵/۷	۹/۰	۲۵/۸	۲۴/۶	۶۵/۱
					مرد
	۸/۲	-/۴	۳۲/۱	۴۲/۲۱۳۸۱
۱/۵				۱۳۸۲
۲/۳	۶/۲	-/۱	۳۳/۴	۴۲/۰۱۳۸۳
۵/۴	۵/۹	-/۰	۳۰/۰	۴۱/۳۱۳۸۴
۷/۷	۵/۹	-/۱	۲۶/۱	۳۹/۷۱۳۸۵
۷/۸	۵/۱	-/۱	۲۷/۰	۴۰/۰۱۳۸۶
۵/۸	۱۰/۵	-/۱	۲۵/۴	۴۱/۸
					زن
	۳/۱	۵۳/۵	۳۲/۴	۸۹/۵۱۳۸۱
-/۵				۱۳۸۲
۲/۸	۳/۴	۵۲/۳	۳۲/۰	۹۰/۵۱۳۸۳
۳/۷	۳/۰	۵۱/۸	۳۳/۵	۹۱/۹۱۳۸۴
۴/۷	۴/۳	۵۱/۵	۲۶/۸	۸۷/۳۱۳۸۵
۵/۸	۴/۷	۵۲/۰	۳۷/۱	۸۹/۶۱۳۸۶
۵/۵	۷/۵	۵۱/۱	۲۳/۹	۸۸/۰

(۱) اطلاعات ارائه شده برای سالهای ۱۳۸۱ و ۱۳۸۲ مربوط به آبان و اطلاعات سال ۱۳۸۳ مربوط به اردی بهشت از طرح آمارگیری اشتغال و بیکاری و اطلاعات سال ۱۳۸۴، ۱۳۸۵ و ۱۳۸۶ متوسط فصلهای این سالها از طرح آمارگیری نیروی کار می باشد. مأخذ: مرکز آمار ایران.

۳-۶- توزیع نسبی جمعیت ۱۰ ساله و بیش تر^(۱) برحسب وضع فعالیت و جنس در نقاط روستایی (درصد)

جمعیت فعال از نظر اقتصادی				جمعیت ۱۰ ساله و بیش تر	شرح
بیکار (قبلاً غیر شاغل)	بیکار (قبلاً شاغل)	شاغل	جمع		
مرد و زن					
۳/۳	۲/۲	۲۸/۵	۳۴/۰	۱۰۰/۰ ۱۳۸۱
۳/۰	۲/۳	۳۰/۳	۳۵/۶	۱۰۰/۰ ۱۳۸۲
۲/۰	۳/۱	۲۹/۵	۳۴/۶	۱۰۰/۰ ۱۳۸۳
۱/۰	۲/۹	۴۲/۰	۴۵/۹	۱۰۰/۰ ۱۳۸۴
۱/۵	۲/۵	۳۸/۲	۴۲/۲	۱۰۰/۰ ۱۳۸۵
۱/۸	۲/۳	۳۵/۷	۳۹/۸	۱۰۰/۰ ۱۳۸۶
مرد					
۳/۸	۴/۲	۵۰/۸	۵۸/۸	۱۰۰/۰ ۱۳۸۱
۳/۵	۴/۴	۵۴/۵	۶۲/۴	۱۰۰/۰ ۱۳۸۲
۲/۵	۵/۹	۵۲/۷	۶۱/۱	۱۰۰/۰ ۱۳۸۳
۰/۹	۵/۶	۶۰/۹	۶۷/۴	۱۰۰/۰ ۱۳۸۴
۰/۹	۵/۴	۵۹/۱	۶۵/۴	۱۰۰/۰ ۱۳۸۵
۱/۶	۴/۵	۵۷/۶	۶۳/۷	۱۰۰/۰ ۱۳۸۶
زن					
۲/۷	۰/۰	۴/۳	۷/۰	۱۰۰/۰ ۱۳۸۱
۲/۵	۰/۰	۴/۳	۶/۸	۱۰۰/۰ ۱۳۸۲
۱/۵	۰/۱	۴/۰	۵/۶	۱۰۰/۰ ۱۳۸۳
۱/۰	۰/۲	۲۲/۷	۲۳/۹	۱۰۰/۰ ۱۳۸۴
۱/۲	۰/۳	۱۶/۷	۱۸/۲	۱۰۰/۰ ۱۳۸۵
۲/۰	۰/۰	۱۲/۸	۱۴/۸	۱۰۰/۰ ۱۳۸۶



۳-۶- توزیع نسبی جمعیت ۱۰ ساله و بیش تر^(۱) برحسب وضع فعالیت و جنس در نقاط روستایی (دنباله) (درصد)

جمعیت غیر فعال از نظر اقتصادی					شرح	
سایر	دارای درآمد بدون کار	خانه دار	محصل	جمع		
					مرد وزن	
	۱/۴	۴/۴	۲۹/۶	۳۰/۶	۶۶/۰۱۳۸۱
	۲/۰	۳/۵	۲۸/۴	۳۰/۴	۶۴/۴ ۱۳۸۲
	۲/۹	۳/۰	۲۹/۰	۳۰/۴	۶۵/۴۱۳۸۳
	۵/۷	۲/۷	۲۳/۶	۲۲/۱	۵۴/۱۱۳۸۴
	۶/۵	۳/۸	۲۶/۲	۲۱/۳	۵۷/۸۱۳۸۵
	۶/۰	۵/۳	۲۶/۱	۲۲/۸	۶۰/۲۱۳۸۶
					مرد	
	۲/۱	۴/۷	-/۳	۳۴/۱	۴۱/۲۱۳۸۱
	۲/۱	۳/۴	-/۱	۳۲/۰	۳۷/۶ ۱۳۸۲
	۳/۶	۳/۱	-/۰	۳۲/۲	۳۸/۹۱۳۸۳
	۷/۲	۲/۶	-/۱	۲۲/۷	۳۲/۶۱۳۸۴
	۷/۳	۲/۸	-/۱	۲۴/۴	۳۴/۶۱۳۸۵
	۶/۸	۵/۵	-/۱	۲۴/۰	۳۶/۳۱۳۸۶
					زن	
	-/۶	۴/۲	۶۱/۵	۲۶/۷	۹۳/۰۱۳۸۱
	۱/۸	۳/۸	۵۸/۹	۲۸/۸	۹۳/۲۱۳۸۲
	۲/۳	۲/۹	۶۰/۸	۲۸/۵	۹۴/۴۱۳۸۳
	۴/۱	۲/۸	۴۷/۶	۲۱/۵	۷۶/۱۱۳۸۴
	۹/۳	۳/۰	۴۶/۵	۲۳/۰	۸۱/۸۱۳۸۵
	۵/۲	۵/۲	۵۳/۳	۲۱/۵	۸۵/۲۱۳۸۶

(۱) اطلاعات ارائه شده برای سالهای ۱۳۸۱ و ۱۳۸۲ مربوط به آبان و اطلاعات سال ۱۳۸۳ مربوط به اردی بهشت از طرح آمارگیری اشتغال و بیکاری و اطلاعات سال ۱۳۸۴، ۱۳۸۵ و ۱۳۸۶ متوسط فصلهای این سالها از طرح آمارگیری نیروی کار می باشد.
 مأخذ: مرکز آمار ایران. (رپ)

۳-۷- جمعیت ۱۰ ساله و بیش تر بر حسب گروه های جنس، سن و وضع فعالیت: آبان ۱۳۸۵

اظهار نشده	جمعیت غیر فعال از نظر اقتصادی					جمعیت فعال از نظر اقتصادی			جمع	شرح
	سایر	خانه دار	دارای درآمد بدون کار	محصل	جمع	بیکار(جویای کار)	شاغل	جمع		
۱۰۷۲۱	۵۰۱۳۷	۳۷۰۸۶۰	۷۵۳۶۱	۳۶۱۶۷۰	۸۵۸۰۲۸	۱۶۹۸۹۳	۴۱۴۳۷۷	۵۸۴۲۷۰	۱۴۵۳۰۱۹	مرد وزن
۲۰۸۷	۳۰۲۲	۳۹۹۳	۱۲۳	۱۶۹۶۵۱	۱۷۶۷۸۹	۵۰۷۶	۴۶۰۵	۹۶۸۱	۱۸۸۵۵۷ ۱۰-۱۴ ساله
۳۰۲۱	۱۴۹۱۲	۲۵۹۵۱	۴۵۶	۱۳۸۹۸۵	۱۸۰۳۰۴	۳۸۲۸۱	۲۳۰۶۴	۶۱۴۴۵	۲۴۴۷۷۰ ۱۵-۱۹ ساله
۲۱۲۸	۱۲۳۲۴	۵۲۱۷۸	۹۵۹	۴۲۰۳۸	۱۰۷۴۹۹	۵۹۸۶۹	۵۴۸۱۷	۱۱۴۶۸۶	۲۲۴۳۱۳ ۲۰-۲۴ ساله
۹۴۵	۴۲۳۲	۵۶۹۳۴	۱۳۱۲	۸۳۸۶	۷۰۸۶۴	۳۵۳۵۶	۶۷۰۴۸	۱۰۲۴۰۴	۱۷۴۲۱۳ ۲۵-۲۹ ساله
۴۶۳	۱۷۴۲	۵۰۳۴۵	۱۶۹۹	۱۴۸۶	۵۵۲۷۲	۱۴۱۹۴	۶۳۰۴۵	۷۷۲۳۹	۱۳۲۹۷۴ ۳۰-۳۴ ساله
۳۰۰	۹۹۶	۴۵۰۲۲	۲۶۶۹	۵۱۶	۴۹۲۰۲	۶۱۰۳	۵۴۶۶۴	۶۰۷۶۷	۱۱۰۲۷۰ ۳۵-۳۹ ساله
۱۸۷	۶۴۴	۳۵۲۵۶	۳۴۴۷	۲۰۷	۳۹۵۵۴	۳۱۵۲	۴۱۴۷۲	۴۴۶۲۴	۸۴۳۶۵ ۴۰-۴۴ ساله
۱۹۴	۶۷۴	۳۱۷۸۷	۵۹۴۱	۱۱۴	۳۸۵۱۶	۲۵۶۶	۳۷۸۷۳	۴۰۴۳۹	۷۹۱۴۹ ۴۵-۴۹ ساله
۱۶۱	۸۰۲	۲۴۸۸۰	۸۵۸۱	۸۱	۳۴۳۴۴	۱۶۳۴	۲۳۳۹۷	۲۵۰۳۱	۵۹۵۳۶ ۵۰-۵۴ ساله
۱۴۰	۸۱۳	۱۶۴۸۳	۷۵۷۴	۳۶	۲۴۹۰۶	۱۰۰۲	۱۲۹۴۱	۱۳۹۴۳	۲۸۹۸۹ ۵۵-۵۹ ساله
۱۶۶	۱۰۹۲	۱۰۴۳۲	۸۰۷۸	۴۱	۱۹۶۴۳	۷۱۶	۹۳۸۴	۱۰۱۰۰	۲۹۹۰۹ ۶۰-۶۴ ساله
۷۸۲	۶۱۴۸	۱۷۵۲۰	۱۷۹۵۸	۸۶	۴۱۷۱۲	۵۹۹	۷۲۷۴	۷۸۷۳	۵۰۳۶۷ ۶۵ ساله و بیش تر
. نا مشخص
۴۹۰۱	۲۳۴۰۶	۱۰۱۷	۴۱۸۶۵	۱۸۶۳۱۱	۲۵۱۴۹۹	۱۱۰۶۱۱	۳۷۰۷۸۴	۴۸۱۳۹۵	۷۳۷۷۹۵	مرد
۱۰۹۹	۱۲۶۹	۶۸	۶۷	۸۹۱۸۸	۹۰۵۹۲	۲۴۷۷	۳۰۲۹	۵۵۰۶	۹۷۱۹۷ ۱۰-۱۴ ساله
۱۶۰۲	۶۵۳۳	۲۰۰	۲۱۴	۷۳۵۲۳	۸۰۴۷۰	۲۳۴۷۸	۱۹۶۳۱	۴۳۱۰۹	۱۲۵۱۸۱ ۱۵-۱۹ ساله
۱۰۶۶	۵۵۲۳	۲۰۴	۵۳۳	۱۹۲۵۱	۲۵۵۱۱	۳۸۰۵۷	۳۹۴۰۱	۸۷۴۵۸	۱۱۴۰۳۵ ۲۰-۲۴ ساله
۴۳۶	۱۹۱۹	۱۳۱	۶۸۳	۳۶۱۷	۶۳۵۰	۲۲۳۹۰	۵۸۶۴۱	۸۱۰۳۱	۸۷۸۱۷ ۲۵-۲۹ ساله
۱۶۵	۸۷۵	۷۶	۷۰۹	۴۰۷	۲۰۶۷	۹۴۸۹	۵۵۲۵۰	۶۴۷۳۹	۶۶۹۷۱ ۳۰-۳۴ ساله
۹۷	۶۱۶	۴۹	۱۱۵۳	۷۶	۱۸۹۴	۴۶۷۱	۴۸۳۷۹	۵۳۰۵۰	۵۵۰۴۱ ۳۵-۳۹ ساله
۶۹	۴۲۸	۳۴	۱۶۴۱	۲۶	۲۱۲۹	۳۷۱۷	۳۷۴۲۸	۴۰۱۴۵	۴۲۳۴۳ ۴۰-۴۴ ساله
۶۶	۴۷۳	۴۶	۲۸۵۲	۱۳	۳۳۸۴	۲۴۰۹	۳۴۸۱۳	۳۷۲۳۲	۴۰۶۸۲ ۴۵-۴۹ ساله
۴۲	۴۳۷	۴۰	۴۳۴۵	۱۸	۴۸۴۰	۱۵۵۶	۲۱۷۹۴	۲۳۳۵۰	۲۸۲۳۲ ۵۰-۵۴ ساله
۳۴	۳۶۸	۲۹	۳۸۴۴	۱۴	۴۲۵۵	۹۴۱	۱۲۰۹۴	۱۳۰۳۵	۱۷۳۳۴ ۵۵-۵۹ ساله
۳۴	۳۸۴	۴۰	۴۳۶۴	۲۱	۴۸۰۹	۶۸۴	۸۹۳۶	۹۶۲۰	۱۴۴۶۳ ۶۰-۶۴ ساله
۱۹۱	۳۵۸۱	۱۰۰	۲۱۴۶۰	۵۷	۲۵۱۹۸	۱۷۴۲	۲۱۳۷۸	۲۳۱۲۰	۴۸۵۰۹ ۶۵ ساله و بیش تر
. نا مشخص



۳-۷- جمعیت ۱۰ ساله و بیش تر بر حسب گروه های جنس ، سن و وضع فعالیت : آبان ۱۳۸۵ (دنباله)

اظهار نشده	جمعیت غیر فعال از نظر اقتصادی					جمعیت فعال از نظر اقتصادی			جمع	شرح
	سایر	خانه دار	دارای درآمد بدون کار	محصل	جمع	بیکار(جویای کار)	شاغل	جمع		
۵۸۲۰	۲۷۷۳۱	۳۶۹۸۴۳	۳۳۴۹۶	۱۷۵۴۵۹	۶۰۶۵۲۹	۵۹۲۸۲	۴۳۵۹۳	۱۰۲۸۱۷۵	۷۱۵۲۳۴	زن
۹۸۸	۱۷۵۳	۳۹۲۵	۵۶	۸۰۴۶۲	۸۶۱۹۷	۲۵۹۹	۱۵۷۶	۴۱۷۵	۹۱۳۶۰ ۱۰-۱۴ ساله
۱۴۱۹	۸۳۷۹	۲۵۷۵۱	۲۴۲	۶۵۴۶۲	۹۹۸۳۴	۱۴۹۰۳	۳۴۳۳	۱۸۳۳۶	۱۱۹۵۸۹ ۱۵-۱۹ ساله
۱۰۶۲	۶۸۰۱	۵۱۹۷۴	۴۲۶	۲۲۷۸۷	۸۱۹۸۸	۲۱۸۱۲	۵۴۱۶	۲۷۲۲۸	۱۱۰۲۷۸ ۲۰-۲۴ ساله
۵۰۹	۲۳۱۳	۵۶۸۰۳	۶۲۹	۴۷۶۹	۶۴۵۱۴	۱۲۹۶۶	۸۴۰۷	۲۱۳۷۳	۸۶۳۹۶ ۲۵-۲۹ ساله
۲۹۸	۸۶۷	۵۰۲۶۹	۹۹۰	۱۰۷۹	۵۳۲۰۵	۴۷۰۵	۷۷۹۵	۱۲۵۰۰	۶۶۰۰۳ ۳۰-۳۴ ساله
۲۰۳	۳۸۰	۴۴۹۷۳	۱۵۱۶	۴۴۰	۴۷۳۰۹	۱۴۳۲	۶۲۸۵	۷۷۱۷	۵۵۲۲۹ ۳۵-۳۹ ساله
۱۱۸	۲۱۶	۳۵۲۲۲	۱۸۰۶	۱۸۱	۳۷۴۲۵	۴۳۵	۴۰۴۴	۴۴۷۹	۴۲۰۲۲ ۴۰-۴۴ ساله
۱۲۸	۲۰۱	۳۱۷۴۱	۳۰۸۹	۱۰۱	۲۵۱۳۲	۱۵۷	۳۰۵۰	۳۲۰۷	۲۸۴۶۷ ۴۵-۴۹ ساله
۱۱۹	۳۶۵	۲۴۸۴۰	۴۲۳۶	۶۳	۲۹۵۰۴	۷۸	۱۶۰۳	۱۶۸۱	۳۱۳۰۴ ۵۰-۵۴ ساله
۱۰۶	۴۴۵	۱۶۴۵۴	۳۷۳۰	۲۲	۲۰۶۶۵۱	۶۱	۸۴۷	۹۰۸	۲۱۶۶۵ ۵۵-۵۹ ساله
۱۳۲	۷۰۸	۱۰۳۹۲	۲۷۱۴	۲۰	۱۴۸۳۴	۳۲	۴۴۸	۴۸۰	۱۵۴۴۶ ۶۰-۶۴ ساله
۷۳۸	۵۳۰۳	۱۷۴۹۹	۱۳۰۶۲	۷۲	۳۵۹۳۶	۱۰۲	۶۸۹	۷۹۱	۲۷۴۶۵ ۶۵ ساله و بیش تر
. نا مشخص

مأخذ: مرکز آمار ایران . (رپ).

۳-۸- جمعیت ۱۰ ساله و بیش تر بر حسب وضع فعالیت و شهرستان : آبان ۱۳۸۵

شهرستان	جمعیت ۱۰ ساله و بیش تر	جمعیت فعال از نظر اقتصادی				جمعیت غیر فعال از نظر اقتصادی			
		جمع	شاغل	بیکار	جمع	محصل	دارای درآمد بدون کار	خانه دار	سایر
کل استان	۱۴۵۳۰۱۹	۵۸۴۲۷۰	۴۱۴۳۷۷	۱۶۹۱۹۳	۸۵۱۰۲۸	۳۶۱۶۷۰	۷۵۳۶۱	۳۷۰۸۶۰	۵۰۱۳۷
الیگودرز	۱۱۳۹۷۲	۴۳۹۴۷	۳۴۳۰۲	۹۶۴۵	۶۹۳۸۴	۲۸۱۷۹	۵۷۱۶	۳۱۸۹۱	۳۵۹۸
بروجرد	۲۷۹۱۵۱	۱۰۶۴۵۶	۸۸۰۸۰	۱۸۳۷۶	۱۷۱۱۴۷	۶۱۶۱۳	۱۵۷۲۱	۸۴۱۱۷	۹۶۹۶
خرم آباد	۴۴۸۰۵۰	۱۸۸۹۱۲	۱۳۲۵۰۸	۵۶۴۰۴	۲۵۵۹۳۳	۱۱۷۸۸۸	۲۷۰۳۲	۹۸۲۶۷	۱۲۷۴۶
دلفان	۱۱۱۹۶۲	۴۱۵۱۸	۲۹۸۶۵	۱۱۶۵۳	۶۹۱۳۰	۲۷۵۶۹	۳۷۸۷	۲۸۴۷۳	۹۳۰۱
دورود	۱۳۵۳۵۹	۵۱۸۰۴	۳۴۴۶۶	۱۷۳۳۸	۸۲۵۰۱	۳۱۸۱۱	۷۴۹۰	۳۸۹۹۹	۴۲۰۱
کوهدشت	۱۷۵۵۷۳	۷۰۷۵۰	۴۲۲۳۲	۲۸۵۱۸	۱۰۳۴۴۹	۴۷۴۸۹	۷۸۱۷	۴۲۹۵۱	۵۱۸۲
ازنا	۶۰۶۸۸	۲۶۳۷۳	۱۹۷۷۴	۶۵۹۹	۳۳۹۰۸	۱۲۹۷۱	۲۷۳۶	۱۶۰۵۰	۲۱۵۱
پلدختر	۶۵۱۴۵	۲۸۸۳۰	۱۹۷۹۲	۹۰۳۸	۳۵۷۷۷	۱۴۷۴۸	۳۰۳۶	۱۶۲۳۴	۱۷۵۹
سلسله	۶۳۱۱۹	۲۵۶۸۰	۱۳۳۵۸	۱۲۳۲۲	۳۶۷۹۹	۱۹۴۰۲	۲۰۱۶	۱۲۸۷۸	۱۵۰۳

مأخذ: مرکز آمار ایران . (ر.پ).

۳-۹- شاخص های عمده نیروی کار در جمعیت ۱۰ ساله و بیشتر (درصد)

شرح	نرخ مشارکت اقتصادی	نرخ بیکاری	نرخ بیکاری جوانان ۱۵-۲۴ ساله	سهم اشتغال ناقص	سهم اشتغال در بخش های عمده فعالیت اقتصادی		
					کشاورزی	صنعت	خدمات
مرد وزن							
..... (۱) ۱۳۸۱	۳۴/۶	۲۱/۲	-	-	۲۶/۸	۳۰/۵	۴۲/۷
..... (۱) ۱۳۸۲	۳۴/۹	۱۸/۹	-	-	۲۷/۷	۲۶/۲	۴۶/۱
..... (۱) ۱۳۸۳	۳۳/۹	۲۰/۶	-	-	۲۶/۷	۲۹/۸	۴۲/۵
..... ۱۳۸۴	۴۰/۴	۱۴/۹	۲۵/۸	۱۵/۹	۳۵/۰	۲۸/۶	۳۶/۵
..... ۱۳۸۵	۳۷/۹	۱۶/۲	۳۰/۹	۱۳/۲	۳۵/۸	۲۶/۹	۳۷/۳
..... ۱۳۸۶	۳۶/۸	۱۷/۵	۳۸/۱	۱۱/۶	۳۲/۷	۲۸/۹	۳۸/۴
مرد							
..... (۱) ۱۳۸۱	۵۸/۲	۱۶/۵	-	-	-	-	-
..... (۱) ۱۳۸۲	۵۹/۸	۱۴/۹	-	-	-	-	-
..... (۱) ۱۳۸۳	۵۹/۷	۱۷/۱	-	-	-	-	-
..... ۱۳۸۴	۶۳/۲	۱۳/۰	۲۱/۷	۱۸/۲	۲۹/۵	۳۲/۸	۳۷/۷
..... ۱۳۸۵	۶۲/۲	۱۴/۶	۲۷/۱	۱۵/۱	۳۰/۸	۳۱/۱	۳۸/۱
..... ۱۳۸۶	۶۰/۴	۱۳/۹	۳۰/۳	۱۳/۳	۲۹/۱	۳۲/۷	۳۸/۲
زن							
..... (۱) ۱۳۸۱	۹/۰	۵۴/۱	-	-	-	-	-
..... (۱) ۱۳۸۲	۸/۴	۴۸/۹	-	-	-	-	-
..... (۱) ۱۳۸۳	۷/۰	۵۱/۴	-	-	-	-	-
..... ۱۳۸۴	۱۷/۳	۲۲/۰	۴۵/۷	۵/۴	۶۰/۲	۹/۱	۳۰/۷
..... ۱۳۸۵	۱۳/۵	۲۳/۲	۴۷/۵	۳/۲	۶۱/۶	۵/۳	۳۳/۱
..... ۱۳۸۶	۱۳	۳۴/۲	۶۹/۲	۱/۴	۵۵/۱	۵/۸	۳۹/۱

(۱) اطلاعات ارائه شده برای سالهای ۱۳۸۱ و ۱۳۸۲ مربوط به آبان و اطلاعات سال ۱۳۸۳ مربوط به اردیبهشت است.
 مأخذ: مرکز آمار ایران . (رپ).

۱۰-۳- توزیع نسبی شاغلان ۱۰ ساله و بیش تر^(۱) برحسب گروه های عمده فعالیت (درصد)

۱۳۸۶	۱۳۸۵	۱۳۸۴	۱۳۸۳	۱۳۸۲	۱۳۸۱	گروه عمده فعالیت
۱۰۰/۰	۱۰۰/۰	۱۰۰/۰	۱۰۰/۰	۱۰۰/۰	۱۰۰/۰	جمع
۳۲/۷	۳۵/۸	۳۸/۹	۲۶/۶	۲۷/۷	۲۶/۷	کشاورزی ، شکار و جنگلداری
۰/۱	۰/۰	۰/۰	۰/۱	۰/۰	۰/۱	ماهیکگیری
۰/۴	۰/۱	۰/۳	۰/۹	۰/۲	۰/۲	استخراج معدن
۸/۱	۷/۹	۷/۹	۷/۶	۸/۵	۸/۳	صنعت (ساخت)
۰/۸	۰/۶	۰/۷	۰/۵	۰/۵	۰/۸	تأمین برق ، گاز و آب
۱۹/۶	۱۸/۳	۱۵/۹	۲۰/۸	۱۷/۰	۲۱/۲	ساختمان
۱۱/۸	۱۱/۱	۱۱/۰	۱۰/۹	۱۱/۴	۱۲/۷	عمده فروشی و خرده فروشی ، تعمیر وسایل نقلیه موتوری ، موتورسیکلت و کالاهای شخصی خانگی
۰/۵	۰/۵	۰/۳	۰/۳	۰/۳	۰/۴	هتل و رستوران
۹/۴	۸/۷	۷/۷	۸/۵	۸/۵	۷/۳	حمل و نقل و انبارداری و ارتباطات
۱/۳	۱/۱	۰/۹	۰/۸	۱/۱	۱/۰	واسطه گری های مالی
۰/۸	۰/۷	۰/۹	۱/۰	۰/۷۰	۰/۶	مستغلات ، اجاره و فعالیتهای کار و کسب
۵/۶	۵/۵	۴/۶	۱۲/۰	۱۲/۸	۱۰/۵	اداره امور عمومی ، دفاع و تأمین اجتماعی اجباری
۶/۳	۶/۵	۷/۱	۷/۰	۸/۳	۶/۹	آموزش
۱/۷	۲/۰	۱/۵	۱/۴	۲/۰	۱/۹	بهداشت و مددکاری اجتماعی
۰/۸	۱/۲	۱/۲	۱/۶	۱/۰	۱/۲	سایر فعالیتهای خدمات عمومی، اجتماعی و شخصی .
۰/۰	۰/۰	۰/۰	۰/۰	۰/۰	۰/۱	خانوارهای معمولی دارای مستخدم
۰/۰	۰/۰	۰/۰	۰/۰	۰/۱	۰/۱	دفاتر و ادارات مرکزی
۰/۰	۰/۰	۰/۰	۰/۰	۰/۰	۰/۰	سازمانها و هیأت های برون مرزی
۰/۰	۰/۰	۰/۰	۰/۰	۰/۰	۰/۰	فعالیت های نامشخص و اظهار نشده

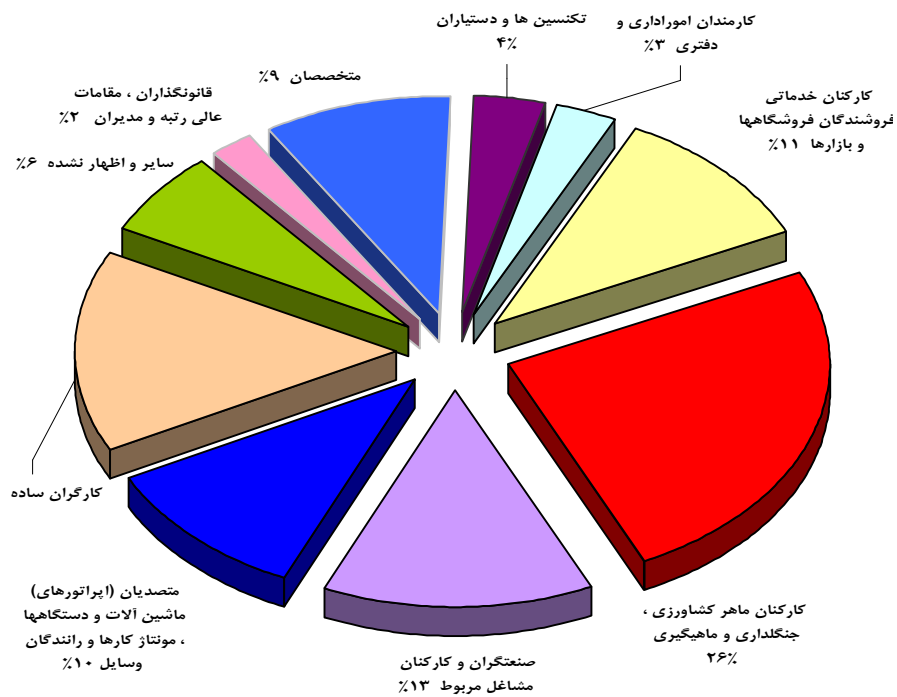
(۱) اطلاعات ارائه شده برای سالهای ۱۳۸۱ و ۱۳۸۲ مربوط به آبان و اطلاعات سال ۱۳۸۳ مربوط به اردیبهشت از طرح آمارگیری اشتغال و بیکاری و اطلاعات سال ۱۳۸۴ و ۱۳۸۵ و ۱۳۸۶ متوسط فصلهای این سالها از طرح آمارگیری نیروی کار می باشد .
مأخذ: مرکز آمار ایران

۱۱-۳- شاغلان ۱۰ ساله و بیش تر بر حسب گروه های عمده شغلی و جنس در نقاط شهری و روستایی : آبان ۱۳۸۵

نقاط روستایی		نقاط شهری		کل استان ^(۱)			گروه عمده شغلی
زن	مرد	زن	مرد	زن	مرد	مرد و زن	
۱۴۵۷۶	۱۵۳۹۹۷	۲۷۸۱۵	۳۱۴۹۶۱	۴۳۵۸۹	۳۷۰۷۸۳	۴۱۴۳۷۲	جمع
۴۱	۷۴۹	۱۴۲۱	۷۵۲۴	۱۴۶۱	۸۲۷۳	۹۷۳۴	قانونگذاران ، مقامات عالی رتبه و مدیران
۱۱۶۳	۳۱۷۷	۱۳۳۳۴	۲۰۶۸۹	۱۴۴۹۷	۲۳۸۶۹	۳۸۳۶۶	متخصصان
۵۰۹	۱۳۸۳	۲۳۰۷	۱۰۹۰۱	۲۸۱۶	۱۲۲۸۵	۱۵۱۰۱	تکنسین ها و دستیاران
۲۵	۹۲۷	۲۶۴۴	۹۴۱۹	۲۶۶۹	۱۰۳۴۶	۱۳۰۱۵	کارمندان امور اداری و دفتری
۴۰۱	۴۹۲۱	۲۹۲۷	۳۶۶۵۹	۳۳۲۸	۴۱۵۸۱	۴۴۹۰۹	کارکنان خدماتی فروشندگان فروشگاهها و بازارها.
۹۷۹۶	۸۰۴۱۱	۳۲۸	۱۰۳۴۳	۱۱۱۹۲	۹۲۳۴۷	۱۰۳۶۳۸	کارکنان ماهر کشاورزی ، جنگلداری و ماهیگیری .
۸۶۵	۱۱۹۹۱	۲۶۰۹	۴۰۰۶۹	۳۴۷۳	۵۲۰۶۰	۵۵۵۳۴	صنعتگران و کارکنان مشاغل مربوط
۴۳	۱۴۱۶۹	۲۴۴	۳۰۷۹۴	۲۸۷	۴۴۹۶۴	۴۵۲۵۱	متصدیان (اپراتورها) ماشین آلات و دستگاهها ، مونتاز کارها و رانندگان وسایل نقلیه
۴۳۳	۲۵۲۲۵	۵۲۴	۳۶۰۳۶	۹۸۵	۶۱۴۸۶	۶۲۴۷۱	کارگران ساده
۱۳۰۲	۱۱۰۴۴	۱۴۷۷	۱۲۵۲۵	۲۷۸۱	۲۳۵۷۲	۲۶۲۵۲	سایر و اظهار نشده

(۱) رقم های مربوط به جمعیت غیر ساکن ، فقط در ستون های مربوط به کل استان منظور شده است.
مأخذ - مرکز آمار ایران.

۳-۱- توزیع نسبی شاغلان ۱۰ ساله و بیش تر برحسب گروه های
عمده شغلی : آبان ۱۳۸۵



منبع: جدول ۱۱ - ۳

۱۲-۳- شاغلان^(۱) ۱۰ ساله و بیش تر بر حسب وضع شغلی و جنس در نقاط شهری و روستایی

شرح	جمع کل ^(۲)	بخش خصوصی			
		جمع	کارفرمایان	کارکنان مستقل	مزد و حقوق بگیران
آبان ۱۳۵۵	۲۱۳۷۹۹	۱۸۵۷۵۶	۱۲۷۸	۹۷۷۵۳	۵۶۳۳۷
مهر ۱۳۶۵	۲۵۲۰۹۷	۱۷۴۲۶۰	۴۷۶۲	۱۳۲۰۲۵	۳۱۷۱۹
آبان ۱۳۷۵	۳۰۸۳۱۵	۲۱۰۰۱۹	۵۵۶۵	۱۳۳۷۳۴	۵۸۹۶۲
آبان ۱۳۸۵ ^(۳)	۴۱۴۳۷۲	۳۰۲۷۲۲	۲۵۴۹۶	۱۸۴۷۶۳	۷۳۴۳۶
نقاط شهری	۲۴۲۷۷۶	۱۵۶۵۸۸	۱۷۹۵۸	۸۶۸۴۹	۵۰۰۶۴
نقاط روستایی ...	۱۶۸۵۷۳	۱۴۳۱۳۳	۷۵۳۳	۹۷۰۰۱	۲۳۳۳۴

شرح	مزد و حقوق بگیران بخش عمومی	اظهار نشده
آبان ۱۳۵۵	۲۷۳۴۹	۶۹۴
مهر ۱۳۶۵	۶۴۰۲۳	۱۴۸۱۴
آبان ۱۳۷۵	۸۷۸۰۲	۱۰۵۰۱
آبان ۱۳۸۵ ^(۳)	۱۰۳۳۶۰	۸۲۹۰
نقاط شهری	۸۱۶۲۵	۴۵۶۳
نقاط روستایی ...	۲۱۷۲۹	۳۷۱۰

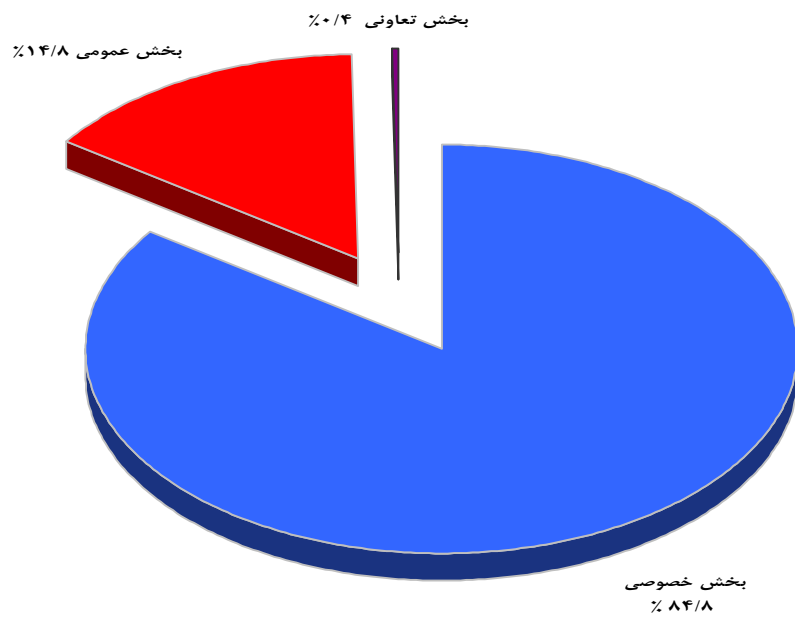
(۱) مزد و حقوق بگیران بخش تعاونی جزو سایر بخش ها منظور شده است.

(۲) اختلاف سر جمع با اجزا، مربوط به تعداد جمعیت شاغل ۱۰ ساله و بیش تر غیر ساکن می باشد که تفکیک وضع شغلی آنان نامشخص بوده و در جمع کل منظور شده است.

(۳) بر اساس ۱۰ درصد نمونه است.

مأخذ مرکز آمار ایران.

۳-۲- توزیع نسبی شاغلان ۱۰ ساله و بیش تر برحسب بخش های خصوصی ، عمومی و تعاونی : آبان ۱۳۸۵



منبع: جدول ۱۲ - ۳

۱۳-۳- کارکنان دولت بر حسب جنس و وضعیت استخدامی سال ۱۳۸۶

غیررسمی		رسمی		جمع		نام دستگاه
زن	مرد	زن	مرد	زن	مرد	
۱۳	۱۰	۱۱	۸	۲۴	۱۸	آموزشکده فنی حضرت معصومه (س)
۰	۲۱	۰	۲۶	۰	۴۷	آموزشکده فنی شهید مدنی
۲	۵	۱	۰	۳	۵	اتاق بازرگانی
۸۷	۲۵۸	۱۱	۱۳۶	۹۸	۳۹۴	اداره کل آموزش فنی و حرفه ای
۴	۶۰	۱	۵۱	۵	۱۱۱	اداره کل امور عشایر
۹	۱۳	۶	۲۲	۱۵	۳۵	پایگاه منطقه ای انتقال خون
۳۱	۸۹	۲۲	۸۵	۵۳	۱۷۴	اداره کل ثبت اسناد و املاک
۱	۲	۱	۱۶	۲	۱۸	اداره کل دخانیات
۱۹	۷۸	۳	۳۲	۲۲	۱۱۰	اداره کل فرهنگ و ارشاد اسلامی
۲۱	۱۱۳	۳	۳۳	۲۴	۱۴۶	اداره کل میراث فرهنگی ، صنایع دستی و گردشگری .
۸	۲۰	۱	۲	۹	۲۲	اداره کل استاندارد و تحقیقات صنعتی
۲۳	۱۲۱	۱	۷۵	۲۴	۱۹۶	شرکت سهامی آب منطقه ای لرستان
۴۰	۴۹	۱۰	۱۸۵	۵۰	۲۳۴	اداره کل امور مالیاتی
۲۷	۵۱	۱۸	۱۶	۴۵	۶۷	اداره کل بیمه خدمات درمانی
۹	۱۹	۴	۱۱	۱۳	۳۰	اداره کل پزشکی قانونی
۱۷	۸۳	۶	۱۰۸	۲۳	۱۹۱	اداره کل پست
۴	۱۸	۸۵	۲۵۰	۸۹	۲۶۸	اداره کل تأمین اجتماعی
۱۳	۴۶	۶	۸۰	۱۹	۱۲۶	اداره کل تربیت بدنی
۵	۳۰	۳	۴۵	۸	۷۵	اداره کل تعاون
۳	۱۷	۲	۲۲	۵	۳۹	اداره کل تعزیرات حکومتی
۱۲	۴۱	۱۰	۱۱۱	۲۲	۱۵۲	اداره کل ثبت احوال
۱۰	۸۴	۳	۹۳	۱۳	۱۷۷	اداره کل دامپزشکی
۱	۳	۱	۳۲	۲	۳۵	اداره کل دیوان محاسبات
۳	۸۰	۶	۶۰۴	۹	۱۴۸۴	اداره کل راه آهن
۷	۱۷۶	۱	۱۹۳	۸	۳۶۹	اداره کل راه و ترابری



۱۳-۳- کارکنان دولت بر حسب جنس و وضعیت استخدامی سال ۱۳۸۶ (دنباله)

غیررسمی		رسمی		جمع		نام دستگاه
زن	مرد	زن	مرد	زن	مرد	
۲۰	۲۰۱	۱۶	۱۴۲	۳۶	۳۴۳	اداره کل زندانها و اقدامات تأمینی
۵	۱۲	۰	۱۷	۵	۲۹	اداره کل شیلات
۷	۳۱	۱۳	۴۴	۲۰	۷۵	اداره کل کار و امور اجتماعی
۴	۱۷	۰	۱۰	۴	۲۷	اداره کل گمرک
۲۵	۱۵۳	۵	۱۷۰	۳۰	۳۲۳	اداره کل منابع طبیعی
۱۰	۷۶	۰	۲۴	۱۰	۱۰۰	اداره کل نوسازی و تجهیز مدارس
۸	۳۱	۰	۳۵	۸	۶۶	اداره کل هواشناسی
۶۷	۲۶۲	۱۵	۳۱۰	۸۲	۵۷۲	استانداری
۱	۳	۳۲	۲۹۵	۳۳	۲۹۸	بانک تجارت
۰	۰	۰	۸	۰	۸	بانک توسعه صادرات
۱	۲۴	۱۴	۱۴۰	۱۵	۱۶۴	بانک رفاه کارگران
۳	۳۷	۲۸	۳۷۱	۳۱	۴۰۸	بانک سپه
۱	۰	۱۸	۴۴۰	۱۹	۴۴۰	بانک صادرات
۴	۶	۰	۰	۴	۶	بانک صنعت و معدن
۱۵	۶۴	۲۸	۲۶۹	۴۳	۳۳۳	بانک کشاورزی
۰	۰	۱۰	۱۶۲	۱۰	۱۶۲	بانک مسکن
۶	۸	۱۸	۲۲۵	۲۴	۲۳۳	بانک ملت
۰	۱۲	۲۰	۷۵۸	۲۰	۷۷۰	بانک ملی
۷	۱۱	۰	۰	۷	۱۱	بانک اقتصاد نوین
۰	۴	۰	۱۲	۰	۱۶	بنیاد ۱۵ خرداد
۷	۱۷	۳۲	۲۳۰	۳۹	۲۴۷	بنیاد شهید و امور ایثارگران
۶	۹۰	۴	۱۲۳	۱۰	۲۱۳	بنیاد مسکن انقلاب اسلامی
۴	۵	۳	۸	۷	۱۳	بیمه آسیا
۱	۳	۲	۳	۳	۶	بیمه البرز
۵	۶	۲	۲۱	۷	۲۷	بیمه ایران



۱۳-۳- کارکنان دولت بر حسب جنس و وضعیت استخدامی سال ۱۳۸۶ (دنباله)

غیررسمی		رسمی		جمع		نام دستگاه
زن	مرد	زن	مرد	زن	مرد	
۱	۲	۱	۷	۲	۹	بیمه دانا
۴	۱۷	۶	۲۷	۱۰	۴۴	پست بانک
۲	۱۱	۰	۰	۲	۱۱	بانک پارسیان
۱۱	۶۳	۸	۸۵	۱۹	۱۴۸	جمعیت هلال احمر
۱۲	۱۸	۰	۱	۱۲	۱۹	جهاد دانشگاهی
۲	۳	۰	۳	۲	۶	خبرگزاری جمهوری اسلامی ایران
۷۸	۱۶۸	۷۷	۲۷۶	۱۵۵	۴۴۴	دادگستری
۶	۱۳	۷۴	۱۵۳	۸۰	۱۶۶	دانشگاه آزاد اسلامی واحد بروجرد
۵	۲۷	۱۷	۷۴	۲۲	۱۰۱	دانشگاه آزاد اسلامی واحد خرم آباد
۱۴	۳۲	۴	۱۵	۱۸	۴۷	دانشگاه آزاد اسلامی واحد دورود
۱	۱۷	۹	۲۷	۱۰	۴۴	دانشگاه آزاد اسلامی واحد الیگودرز
۴	۸	۰	۵	۴	۱۳	دانشگاه پیام نور الشتر
۱۲	۲۳	۲	۶	۱۴	۲۹	دانشگاه پیام نور الیگودرز
۳	۹	۳	۱	۶	۱۰	دانشگاه پیام نور بروجرد
۱۰	۱۲	۰	۱	۱۰	۱۳	دانشگاه پیام نور خرم آباد
۶	۸	۰	۲	۶	۱۰	دانشگاه پیام نور پلدختر
۰	۳	۰	۱	۰	۴	دانشگاه پیام نور دلفان
۱۲	۱۲۷	۱۷	۶۵	۲۹	۱۹۲	دانشگاه جامع علمی کاربردی
۰۰۰	۰۰۰	۰۰۰	۰۰۰	۳۶۶۵	۳۴۷۶	دانشگاه علوم پزشکی
۱۰۹	۲۳۳	۲۹	۹۶	۱۳۸	۳۲۹	دانشگاه لرستان
۱۴۶۹	۱۹۱۰	۱۰۲۱۲	۱۵۸۴۰	۱۱۶۸۱	۱۷۷۵۰	سازمان آموزش و پرورش
۵۹	۶۹	۲۴۸	۱۴۴	۳۰۷	۲۱۳	مدیریت آموزش و پرورش استثنایی
۹	۲۸	۷	۴۲	۱۶	۷۰	سازمان امور اقتصادی و دارایی
۴	۵۱	۸	۷۹	۱۲	۱۳۰	سازمان بازرگانی
۱۱۷	۹۴	۱۰۰	۱۴۷	۲۱۷	۲۴۱	اداره کل بهزیستی
۶	۳۳	۰	۱۲	۶	۴۵	اداره کل تبلیغات اسلامی
۱	۱۸	۲	۸۶	۳	۱۰۴	اداره کل تعاون روستایی



۱۳-۳- کارکنان دولت بر حسب جنس و وضعیت استخدامی سال ۱۳۸۶ (دنباله)

غیررسمی		رسمی		جمع		نام دستگاه
زن	مرد	زن	مرد	زن	مرد	
۷۱	۵۰۴	۱۵	۷۸۱	۸۶	۱۲۸۵	سازمان جهاد کشاورزی
۱۳	۷۱	۲	۶۱	۱۵	۱۳۲	اداره کل حفاظت محیط زیست
۴	۲۹	۰	۱۱	۴	۴۰	سازمان حمل و نقل و پایانه ها
۶۹	۱۲۰	۴۶	۲۲۷	۱۱۵	۳۴۷	اداره کل صدا و سیما
۳	۹	۰	۴۵	۳	۵۴	سازمان صنایع و معادن
۱۵	۵۲	۰	۳۸	۱۵	۹۰	سازمان مسکن و شهرسازی
۰	۴	۰	۲	۰	۶	ستاد امر به معروف و نهی از منکر
۲	۴۷	۰	۵	۲	۵۲	شرکت سهامی آزمایشگاه فنی و مکانیک خاک
۱۲	۹۶	۱۱	۳۱۹	۲۳	۴۱۵	شرکت آب و فاضلاب
۹	۲۹۷	۰	۹۱	۹	۳۸۸	شرکت آب و فاضلاب روستایی
۰	۰	۱۶	۵۰۳	۱۶	۵۰۳	شرکت سهامی توزیع نیروی برق
۳	۲۹	۰	۱۱	۳	۴۰	شرکت سهامی خدمات حمایتی کشاورزی
۷	۷	۲	۱۲۲	۹	۱۲۹	شرکت سهامی غله و خدمات بازرگانی
۱	۲	۲	۱۶	۳	۱۸	شرکت شهرکهای صنعتی
۷	۳۷	۸	۱۰۴	۱۵	۱۴۱	شرکت گاز
۲۳۷	۵۶۲	۳۸	۵۳۶	۲۷۵	۱۰۹۸	شرکت مخابرات
۲	۱۲	۳	۱۰۵	۵	۱۱۷	شرکت ملی پخش فرآورده های نفتی
۲	۱۰	۲	۱۴۱	۴	۱۵۱	شهرداری ازنا
۰	۲۵	۱	۱۵	۱	۴۰	شهرداری اشترینان
۲	۲	۱	۹۹	۳	۱۰۱	شهرداری الشتر
۰	۱۵	۴	۲۰۳	۴	۲۱۸	شهرداری الیگودرز
۹	۷۰۸	۴	۳۰	۱۳	۷۲۸	شهرداری بروجرد
۰	۶۴	۰	۷	۰	۷۱	شهرداری پلدختر
۰	۴	۰	۱۳	۰	۱۷	شهرداری چالانچولان



۱۳-۳- کارکنان دولت بر حسب جنس و وضعیت استخدامی سال ۱۳۸۶ (دنباله)

غیر رسمی		رسمی		جمع		نام دستگاه
زن	مرد	زن	مرد	زن	مرد	
۰	۶	۱	۱۲	۱	۱۸	شهرداری چغابیل
۰	۱۷	۰	۱	۰	۱۸	شهرداری چغلوئندی
۲	۴۷	۲۳	۷۷۹	۲۵	۸۲۶	شهرداری خرم آباد
۰	۸	۰	۰	۰	۸	شهرداری درب گنبد
۵	۱۶۸	۱	۲۰	۶	۱۸۸	شهرداری دورود
۰	۸	۰	۲	۰	۱۰	شهرداری زاغه
۰	۱۴	۰	۹	۰	۲۳	شهرداری سپیددشت
۰	۳	۰	۱۰	۰	۱۳	شهرداری سراب دوره
۰	۲	۰	۱۱	۰	۱۳	شهرداری فیروزآباد
۰	۱۳۶	۱	۲۶	۱	۱۶۲	شهرداری کوهدشت
۰	۱۷	۰	۸	۰	۲۵	شهرداری کوهنائی
۱	۱۴	۰	۵	۱	۱۹	شهرداری گراب
۰	۳	۰	۱	۰	۴	شهرداری مؤمن آباد
۱	۷	۰	۶	۱	۱۳	شهرداری محمودوند
۱	۱۳	۱	۳	۲	۱۶	شهرداری معمولان
۳	۱۱۸	۰	۸۷	۳	۲۰۵	شهرداری نورآباد
۰	۳۰	۰	۳۷	۰	۶۷	صندوق پس انداز ثامن الائمه
۰	۰	۰	۵	۰	۵	صندوق پس انداز قائم
۳	۱۸	۰	۱۰	۳	۲۸	فرمانداری ازنا
۳	۵	۱	۲۵	۴	۳۰	فرمانداری الیگودرز
۶	۱۵	۰	۲۷	۶	۴۲	فرمانداری بروجرد
۳	۸	۰	۸	۳	۱۶	فرمانداری پلدختر
۸	۲۶	۰	۲۹	۸	۵۵	فرمانداری خرم آباد
۲	۱۵	۰	۲۲	۲	۳۷	فرمانداری دلفان
۲	۶	۰	۱۸	۲	۲۴	فرمانداری دورود



۱۳-۳- کارکنان دولت بر حسب جنس و وضعیت استخدامی سال ۱۳۸۶ (دنباله)

غیررسمی		رسمی		جمع		نام دستگاه
زن	مرد	زن	مرد	زن	مرد	
۱	۲	۱	۱۳	۲	۱۵	فرمانداری سلسله
۱	۱۲	۰	۳۰	۱	۴۲	فرمانداری کوهدشت
۳	۳۰	۱	۱۶	۴	۴۶	فرودگاه خرم آباد
۵۴	۳۵	۶	۴	۶۰	۳۹	کانون پرورش فکری کودکان و نوجوانان
۳	۱۹	۷	۴۶۱	۱۰	۴۸۰	کمیته امداد امام خمینی (ره)
۰	۱۷	۰	۱۷	۰	۳۴	مؤسسه مالی و اعتباری سینا
۲	۹	۲	۱۶	۴	۲۵	مدیریت اوقاف و امور خیریه
۱	۱	۰	۳	۱	۴	مدیریت بازنشستگی
۰	۴	۰	۳	۰	۷	مدیریت حج و زیارت
۳	۶	۱۱	۱۰	۱۴	۱۶	مرکز تربیت معلم آیت اله کمالوند
۰	۲	۰	۲۶	۰	۲۸	مرکز تربیت معلم شهید میرشاکلی الیگودرز
۰	۱۱	۱	۳۴	۱	۴۵	مرکز تربیت معلم علامه طباطبایی خرم آباد
۱۵	۱۹	۴	۹۰	۱۹	۱۰۹	نهضت سواد آموزی
۰	۰	۰	۸	۰	۸	بانک مرکزی شعبه استان لرستان

مأخذ: اداره کل آمار و اطلاعات.

۱۴-۳- کارکنان دولت بر حسب جنس ، بومی و غیربومی بودن : ۱۳۸۶

غیربومی		بومی		جمع		نام دستگاه
زن	مرد	زن	مرد	زن	مرد	
۱	۱	۲۳	۱۷	۲۴	۱۸	آموزشکده فنی حضرت معصومه(س)
۰	۰	۰	۴۷	۰	۴۷	آموزشکده فنی شهید مدنی
۰	۰	۳	۵	۳	۵	اتاق بازرگانی
۱۰	۳۱	۸۸	۳۶۳	۹۸	۳۹۴	اداره کل آموزش فنی و حرفه ای
۱	۳	۴	۱۰۸	۵	۱۱۱	اداره کل امور عشایر
۳	۲	۱۲	۳۳	۱۵	۲۵	پایگاه منطقه ای انتقال خون
۸	۱۰	۴۵	۱۶۴	۵۳	۱۷۴	اداره کل ثبت اسناد و املاک
۰	۲	۲	۱۶	۲	۱۸	اداره کل دخانیات
۲	۴	۲۰	۱۰۶	۲۲	۱۱۰	اداره کل فرهنگ و ارشاد اسلامی
۲	۷	۲۲	۱۱۹	۲۴	۱۴۶	اداره کل میراث فرهنگی ، صنایع دستی و گردشگری
۱	۱	۸	۲۱	۹	۲۲	اداره کل استاندارد و تحقیقات صنعتی
۲۳	۱۲۴	۱	۷۲	۲۴	۱۹۶	شرکت سهامی آب منطقه ای لرستان
۴	۳۵	۴۶	۱۹۹	۵۰	۲۳۴	اداره کل امور مالیاتی
۴	۳	۴۱	۶۴	۴۵	۶۷	اداره کل بیمه خدمات درمانی
۰	۵	۱۳	۲۵	۱۳	۳۰	اداره کل پزشکی قانونی
۲	۹	۲۱	۱۸۲	۲۳	۱۹۱	اداره کل پست
۳	۵	۸۶	۲۶۳	۸۹	۲۶۸	اداره کل تأمین اجتماعی
۱	۵	۱۸	۱۲۱	۱۹	۱۲۶	اداره کل تربیت بدنی
۰	۱	۸	۷۴	۸	۷۵	اداره کل تعاون
۱	۶	۴	۳۳	۵	۳۹	اداره کل تعزیرات حکومتی
۱	۹	۲۱	۱۴۳	۲۲	۱۵۲	اداره کل ثبت احوال
۲	۹	۱۱	۱۶۸	۱۳	۱۷۷	اداره کل دامپزشکی
۰	۴	۲	۳۱	۲	۳۵	اداره کل دیوان محاسبات
۰	۷۴۱	۹	۷۴۳	۹	۱۴۸۴	اداره کل راه آهن
۱	۱۷	۷	۳۵۲	۸	۳۶۹	اداره کل راه و ترابری



۱۴-۳- کارکنان دولت بر حسب جنس ، بومی و غیربومی بودن : ۱۳۸۶ (دنباله)

غیربومی		بومی		جمع		نام دستگاه
زن	مرد	زن	مرد	زن	مرد	
۱	۱۴	۳۵	۳۳۹	۳۶	۳۴۳	اداره کل زندانها و اقدامات تأمینی
۰	۲	۵	۲۷	۵	۲۹	اداره کل شیلات
۳	۳	۱۷	۷۲	۲۰	۷۵	اداره کل کار و امور اجتماعی
۰	۶	۴	۲۱	۴	۲۷	اداره کل گمرک
۶	۱۵	۲۴	۳۰۸	۳۰	۳۳۳	اداره کل منابع طبیعی
۲	۷	۸	۹۳	۱۰	۱۰۰	اداره کل نوسازی و تجهیز مدارس
۰	۴	۸	۶۲	۸	۶۶	اداره کل هواشناسی
۵	۳۲	۷۷	۵۴۰	۸۲	۵۷۲	استانداری
۰	۲	۳۳	۲۹۶	۳۳	۲۹۸	بانک تجارت
۰	۲	۰	۶	۰	۸	بانک توسعه صادرات
۲	۲	۱۳	۱۶۲	۱۵	۱۶۴	بانک رفاه کارگران
۰	۱	۳۱	۴۰۷	۳۱	۴۰۸	بانک سپه
۰	۱۰	۱۹	۴۳۰	۱۹	۴۴۰	بانک صادرات
۲	۴	۲	۲	۴	۶	بانک صنعت و معدن
۰	۱۰	۴۳	۳۳۳	۴۳	۳۳۳	بانک کشاورزی
۰	۰	۱۰	۱۶۲	۱۰	۱۶۲	بانک مسکن
۰	۱	۲۴	۲۳۲	۲۴	۲۳۳	بانک ملت
۰	۱	۲۰	۷۶۹	۲۰	۷۷۰	بانک ملی
۰	۰	۷	۱۱	۷	۱۱	بانک اقتصاد نوین
۰	۱	۰	۱۵	۰	۱۶	بنیاد ۱۵ خرداد
۰	۰	۳۹	۲۴۷	۳۹	۲۴۷	بنیاد شهید و امور ایثارگران
۰	۸	۱۰	۲۰۵	۱۰	۲۱۳	بنیاد مسکن انقلاب اسلامی
۰	۱	۷	۱۲	۷	۱۳	بیمه آسیا
۱	۱	۲	۵	۳	۶	بیمه البرز
۰	۹	۷	۱۸	۷	۲۷	بیمه ایران



۱۴-۳- کارکنان دولت بر حسب جنس ، بومی و غیربومی بودن : ۱۳۸۶ (دنباله)

غیربومی		بومی		جمع		نام دستگاه
زن	مرد	زن	مرد	زن	مرد	
۱	۰	۱	۹	۲	۹	بیمه دانا
۴	۱۷	۶	۳۷	۱۰	۴۴	پست بانک
۰	۱	۲	۱۰	۲	۱۱	بانک پارسیان
۰	۵	۱۹	۱۴۳	۱۹	۱۴۸	جمعیت هلال احمر
۱	۱	۱۱	۱۸	۱۲	۱۹	جهاد دانشگاهی
۰	۰	۲	۶	۲	۶	خبرگزاری جمهوری اسلامی ایران
۱۲	۲۵	۱۴۳	۴۱۹	۱۵۵	۴۴۴	دادگستری
۱	۲	۷۹	۱۶۴	۸۰	۱۶۶	دانشگاه آزاد اسلامی واحد بروجرد
۱	۲	۲۱	۹۹	۲۲	۱۰۱	دانشگاه آزاد اسلامی واحد خرم آباد
۰	۲	۱۸	۴۵	۱۸	۴۷	دانشگاه آزاد اسلامی واحد دورود
۰	۴	۱۰	۴۰	۱۰	۴۴	دانشگاه آزاد اسلامی واحد الیگودرز
۰	۱	۴	۱۲	۴	۱۳	دانشگاه پیام نور الشتر
۴	۱	۱۰	۲۸	۱۴	۲۹	دانشگاه پیام نور الیگودرز
۳	۳	۳	۷	۶	۱۰	دانشگاه پیام نور بروجرد
۰	۱	۱۰	۱۲	۱۰	۱۳	دانشگاه پیام نور خرم آباد
۰	۰	۶	۱۰	۶	۱۰	دانشگاه پیام نور پلدختر
۰	۰	۰	۴	۰	۴	دانشگاه پیام نور دلفان
۰	۰	۲۹	۱۹۲	۲۹	۱۹۲	دانشگاه جامع علمی کاربردی
۰۰۰	۰۰۰	۰۰۰	۰۰۰	۳۶۶۵	۳۴۷۶	دانشگاه علوم پزشکی
۲۳	۱۴	۱۱۵	۳۱۵	۱۳۸	۳۲۹	دانشگاه لرستان
۰۰۰	۰۰۰	۰۰۰	۰۰۰	۱۱۶۸۱	۱۷۷۵۰	سازمان آموزش و پرورش
۳۲	۷	۲۷۵	۲۰۶	۳۰۷	۲۱۳	مدیریت آموزش و پرورش استثنایی
۰	۳	۱۶	۶۷	۱۶	۷۰	سازمان امور اقتصادی و دارایی
۰	۰	۱۲	۱۳۰	۱۲	۱۴۰	سازمان بازرگانی
۴	۳	۲۱۳	۲۲۸	۲۱۷	۲۴۱	اداره کل بهزیستی
۰	۵	۶	۴۰	۶	۴۵	اداره کل تبلیغات اسلامی
۰	۴	۳	۱۰۰	۳	۱۰۴	اداره کل تعاون روستایی



۱۴-۳- کارکنان دولت بر حسب جنس ، بومی و غیربومی بودن : ۱۳۸۶ (دنباله)

غیربومی		بومی		جمع		نام دستگاه
زن	مرد	زن	مرد	زن	مرد	
۴	۱۶	۸۲	۱۲۶۹	۸۶	۱۲۸۵	سازمان جهاد کشاورزی
۰	۵	۱۵	۱۲۷	۱۵	۱۳۲	اداره کل حفاظت محیط زیست
۱	۶	۳	۳۴	۴	۴۰	سازمان حمل و نقل و پایانه ها
۵	۲۳	۱۱۰	۳۲۴	۱۱۵	۳۴۷	اداره کل صدا و سیما
۰	۹	۳	۴۵	۳	۵۴	سازمان صنایع و معادن
۵	۸	۱۰	۸۲	۱۵	۹۰	سازمان مسکن و شهرسازی
۰	۰	۰	۶	۰	۶	ستاد امر به معروف و نهی از منکر
۰	۸	۲	۴۴	۲	۵۲	شرکت سهامی آزمایشگاه فنی و مکانیک خاک
۲	۲۵	۲۱	۳۹۰	۲۳	۴۱۵	شرکت آب و فاضلاب
۰	۲	۹	۳۸۶	۹	۳۸۸	شرکت آب و فاضلاب روستایی
۰	۰	۱۶	۵۰۳	۱۶	۵۰۳	شرکت سهامی توزیع نیروی برق
۱	۰	۲	۴۰	۳	۴۰	شرکت سهامی خدمات حمایتی کشاورزی
۱	۶	۸	۱۲۳	۹	۱۲۹	شرکت سهامی غله و خدمات بازرگانی
۰	۱	۳	۱۷	۳	۱۸	شرکت شهرک های صنعتی
۰	۲۳	۱۵	۱۱۸	۱۵	۱۴۱	شرکت گاز
۷	۴۲	۲۶۸	۱۰۵۶	۲۷۵	۱۰۹۸	شرکت مخابرات
۱	۱۱	۴	۱۰۶	۵	۱۱۷	شرکت ملی پخش فرآورده های نفتی
۱	۳	۳	۱۴۸	۴	۱۵۱	شهرداری ازنا
۰	۰	۱	۴۰	۱	۴۰	شهرداری اشترینان
۱	۴	۲	۹۷	۳	۱۰۱	شهرداری الشتر
۱	۱	۳	۲۱۷	۴	۲۱۸	شهرداری الیگودرز
۰	۰	۱۳	۷۳۸	۱۳	۷۳۸	شهرداری بروجرد
۰	۱	۰	۷۰	۰	۷۱	شهرداری پلدختر
۰	۳	۰	۱۴	۰	۱۷	شهرداری چالانچولان



۱۴-۳- کارکنان دولت بر حسب جنس ، بومی و غیربومی بودن : ۱۳۸۶ (دنباله)

غیربومی		بومی		جمع		نام دستگاه
زن	مرد	زن	مرد	زن	مرد	
۰	۰	۱	۱۸	۱	۱۸	شهرداری چخایل
۰	۰	۰	۱۸	۰	۱۸	شهرداری چلوندی
۲	۹۷	۲۳	۷۲۹	۲۵	۸۲۶	شهرداری خرم آباد
۰	۴	۰	۴	۰	۸	شهرداری درب گنبد
۰	۰	۶	۱۸۸	۶	۱۸۸	شهرداری دورود
۰	۴	۰	۶	۰	۱۰	شهرداری زاغه
۰	۲	۰	۲۱	۰	۲۳	شهرداری سپیددشت
۰	۵	۰	۸	۰	۱۳	شهرداری سراب دوره
۰	۱	۰	۱۲	۰	۱۳	شهرداری فیروزآباد
۰	۰	۱	۱۶۲	۱	۱۶۲	شهرداری کوهدشت
۰	۴	۰	۲۱	۰	۲۵	شهرداری کوهنانی
۰	۰	۱	۱۹	۱	۱۹	شهرداری گراب
۰	۱	۰	۳	۰	۴	شهرداری مؤمن آباد
۱	۵	۰	۸	۱	۱۳	شهرداری محمودوند
۰	۰	۲	۱۶	۲	۱۶	شهرداری معمولان
۰	۰	۳	۲۰۵	۳	۲۰۵	شهرداری نورآباد
۰	۰	۰	۶۷	۰	۶۷	صندوق پس انداز ثامن الائمه
۰	۰	۰	۵	۰	۵	صندوق پس انداز قائم
۰	۰	۳	۲۸	۳	۲۸	فرمانداری ازنا
۰	۵	۴	۲۵	۴	۳۰	فرمانداری الیگودرز
۱	۴	۵	۳۸	۶	۴۲	فرمانداری بروجرد
۰	۱	۳	۱۵	۳	۱۶	فرمانداری پلدختر
۰	۳	۸	۵۲	۸	۵۵	فرمانداری خرم آباد
۲	۶	۰	۳۱	۲	۳۷	فرمانداری دلفان
۰	۰	۲	۲۴	۲	۲۴	فرمانداری دورود



۱۴-۳- کارکنان دولت بر حسب جنس ، بومی و غیربومی بودن : ۱۳۸۶ (دنباله)

غیربومی		بومی		جمع		نام دستگاه
زن	مرد	زن	مرد	زن	مرد	
۰	۰	۲	۱۵	۲	۱۵	فرمانداری سلسله
۰	۰	۱	۴۲	۱	۴۲	فرمانداری کوهدشت
۰	۷	۴	۳۹	۴	۴۶	فرودگاه خرم آباد
۲	۰	۵۸	۳۹	۶۰	۳۹	کانون پرورش فکری کودکان و نوجوانان
۰	۰	۱۰	۴۸۰	۱۰	۴۸۰	کمیته امداد امام خمینی (ره)
۰	۳	۰	۳۱	۰	۳۴	مؤسسه مالی و اعتباری سینا
۰	۵	۴	۲۰	۴	۲۵	مدیریت اوقاف و امور خیریه
۱	۳	۰	۱	۱	۴	مدیریت بازنشستگی
۰	۰	۰	۷	۰	۷	مدیریت حج و زیارت
۰	۰	۱۴	۱۶	۱۴	۱۶	مرکز تربیت معلم آیت اله کمالوند
۰	۰	۰	۲۸	۰	۲۸	مرکز تربیت معلم شهید میرشاکلی الیگودرز
۰	۰	۱	۴۵	۱	۴۵	مرکز تربیت معلم علامه طباطبایی خرم آباد
۰	۰	۱۹	۱۰۹	۱۹	۱۰۹	نهضت سواد آموزی
۰	۰	۰	۸	۰	۸	بانک مرکزی شعبه استان لرستان

مأخذ: اداره کل آمار و اطلاعات .

۱۵-۳- کارکنان دولت بر حسب جنس و مدرک تحصیلی : ۱۳۸۶

نام دستگاه	جمع		کمتر از دیپلم		دیپلم		فوق دیپلم		لیسانس		فوق لیسانس		دکتر	
	زن	مرد	زن	مرد	زن	مرد	زن	مرد	زن	مرد	زن	مرد	زن	مرد
آموزشکده فنی حضرت معصومه(س) ...	۱۸	۲۴	۹	۳	۴	۳	۰	۴	۵	۱۲	۰	۲	۰	۰
آموزشکده فنی شهید مدنی	۴۷	۰	۱۵	۰	۹	۰	۴	۰	۱۳	۰	۶	۰	۰	۰
اتاق بازرگانی	۵	۳	۱	۰	۲	۱	۰	۰	۱	۲	۱	۰	۰	۰
اداره تعزیرات حکومتی	۳۹	۵	۰	۰	۱۱	۲	۸	۲	۱۹	۱	۱	۰	۰	۰
اداره کل آموزش فنی و حرفه ای	۳۹۴	۹۸	۸۱	۳	۱۳۹	۴۶	۹۷	۲۵	۷۷	۲۴	۰	۰	۰	۰
اداره کل امور عشایر	۱۱۱	۵	۴۸	۰	۳۰	۲	۱۵	۰	۱۵	۳	۳	۰	۰	۰
پایگاه منطقه ای انتقال خون.....	۲۵	۱۵	۲	۱	۱۸	۶	۶	۵	۲	۲	۱	۰	۶	۱
اداره کل پزشکی قانونی	۳۰	۱۳	۳	۱	۱۱	۲	۴	۱	۳	۸	۱	۰	۸	۱
اداره کل ثبت احوال	۱۵۲	۲۲	۱۵	۰	۷۰	۷	۲۵	۵	۳۸	۹	۴	۱	۰	۰
اداره کل ثبت اسناد و املاک	۱۷۴	۵۳	۱۳	۰	۶۵	۲۴	۳۵	۲	۶۰	۲۷	۱	۰	۰	۰
اداره کل دخانیات	۱۸	۲	۴	۰	۹	۰	۱	۰	۴	۰	۰	۰	۰	۰
اداره کل دیوان محاسبات	۳۵	۲	۱	۰	۵	۰	۵	۰	۱۸	۲	۶	۰	۰	۰
اداره کل زندانها و اقدامات تامینی	۳۴۳	۳۶	۴	۳	۱۶۷	۱۸	۷۵	۴	۷۴	۱۰	۵	۰	۱۸	۱
اداره کل فرهنگ و ارشاد اسلامی	۱۱۰	۲۲	۳۲	۰	۲۹	۷	۹	۳	۳۳	۱۲	۷	۰	۰	۰
اداره کل پست	۱۹۱	۲۳	۳۳	۰	۱۱۲	۱۳	۱۲	۲	۳۱	۸	۳	۰	۰	۰
اداره کل استاندارد و تحقیقات صنعتی..	۲۲	۹	۳	۱	۷	۱	۲	۳	۱	۱	۳	۰	۰	۰
شرکت سهامی آب منطقه ای	۱۹۶	۲۴	۴۵	۰	۶۳	۹	۱۹	۳	۵۷	۱۱	۱۱	۱	۱	۰
اداره کل امور مالیاتی	۲۳۴	۵۰	۱۶	۱	۹۰	۹	۲۸	۱۰	۹۲	۳۰	۸	۰	۰	۰
اداره کل بیمه خدمات درمانی	۶۷	۴۵	۱۱	۰	۱۷	۷	۷	۶	۲۹	۳۱	۰	۰	۳	۱
اداره کل تأمین اجتماعی	۲۶۸	۸۹	۱۸	۰	۱۱۲	۲۵	۳۲	۷	۱۰۵	۵۳	۱	۴	۰	۰
اداره کل تربیت بدنی	۱۲۶	۱۹	۶۱	۱	۲۸	۶	۲۰	۶	۱۶	۶	۱	۰	۰	۰
اداره کل تعاون	۷۵	۸	۱۰	۰	۲۲	۲	۱۲	۲	۲۸	۴	۳	۰	۰	۰
اداره کل دامپزشکی	۱۷۷	۱۳	۵۲	۱	۴۶	۲	۳۶	۱	۲۳	۶	۱	۰	۱۹	۳
اداره کل راه آهن	۱۴۸۴	۹	۹۰۵	۰	۴۵۰	۴	۷۴	۱	۵۴	۴	۱	۰	۰	۰
اداره کل راه و ترابری	۳۶۹	۸	۲۲۶	۰	۴۰	۳	۴۳	۱	۵۸	۴	۲	۰	۰	۰

۱۵-۳- کارکنان دولت بر حسب جنس و مدرک تحصیلی : ۱۳۸۶ (دنباله)

دکتر		فوق لیسانس		لیسانس		فوق دیپلم		دیپلم		کمتر از دیپلم		جمع		نام دستگاه
زن	مرد	زن	مرد	زن	مرد	زن	مرد	زن	مرد	زن	مرد	زن	مرد	
۰	۰	۰	۱	۱	۱۹	۳	۳	۱	۱	۰	۵	۵	۲۹	اداره کل شیلات
۰	۰	۱	۷	۱۳	۴۱	۱	۸	۵	۱۶	۰	۳	۲۰	۷۵	اداره کل کار و امور اجتماعی
۰	۰	۰	۰	۱	۱۳	۱	۵	۲	۹	۰	۰	۴	۲۷	اداره کل گمرک
۰	۰	۱	۱۹	۱۲	۹۳	۱۰	۸۰	۶	۵۷	۱	۷۴	۳۰	۳۳۳	اداره کل منابع طبیعی
۰	۰	۰	۵	۶	۴۹	۱	۱۴	۳	۲۴	۰	۸	۱۰	۱۰۰	اداره کل نوسازی و تجهیز مدارس
۰	۰	۲	۱	۵	۲۲	۱	۲۶	۰	۱۱	۰	۶	۸	۶۶	اداره کل هواشناسی
۰	۰	۱	۹	۷	۲۲	۷	۱۷	۹	۶۶	۰	۳۲	۲۴	۱۴۶	اداره میراث فرهنگی ، صنایع دستی و ..
۰	۱	۴	۴۳	۴۵	۱۸۶	۶	۷۷	۲۶	۱۳۰	۱	۱۳۵	۸۲	۵۷۲	استانداری
۰	۰	۰	۵	۱۴	۳۹	۴	۴۳	۱۵	۱۸۵	۰	۲۶	۳۳	۲۹۸	بانک تجارت
۰	۰	۰	۰	۰	۵	۰	۰	۰	۳	۰	۰	۰	۸	بانک توسعه صادرات
۰	۰	۰	۱	۷	۵۸	۴	۲۰	۴	۸۲	۰	۳	۱۵	۱۶۴	بانک رفاه کارگران
۰	۰	۰	۳	۱۹	۶۲	۵	۲۶	۶	۲۴۲	۱	۷۴	۳۱	۴۰۸	بانک سپه
۰	۰	۰	۲	۱۱	۵۷	۳	۴۱	۵	۲۳۹	۰	۱۰۱	۱۹	۴۴۰	بانک صادرات
۰	۰	۰	۰	۳	۵	۱	۰	۰	۱	۰	۰	۴	۶	بانک صنعت و معدن
۰	۱	۰	۴	۱۱	۱۰۵	۸	۲۸	۲۴	۱۶۹	۰	۲۶	۴۳	۳۳۳	بانک کشاورزی
۰	۰	۰	۱	۲	۳۳	۲	۲۰	۶	۸۸	۰	۲۰	۱۰	۱۶۲	بانک مسکن
۰	۰	۰	۰	۱۲	۳۹	۴	۱۹	۸	۱۵۱	۰	۲۴	۲۴	۲۳۳	بانک ملت
۱	۰	۰	۵	۵	۱۰۸	۳	۹۱	۱۱	۴۸۴	۰	۸۲	۲۰	۷۷۰	بانک ملی
۰	۰	۰	۰	۷	۷	۰	۰	۰	۴	۰	۰	۷	۱۱	بانک اقتصاد نوین
۰	۰	۰	۰	۰	۳	۰	۳	۰	۶	۰	۴	۰	۱۶	بنیاد ۱۵ خرداد
۰	۱	۰	۴	۱۵	۵۲	۵	۲۹	۱۹	۱۰۹	۰	۵۲	۳۹	۲۴۷	بنیاد شهید و امور ایثارگران
۰	۰	۱	۶	۵	۵۴	۱	۳۹	۳	۵۹	۰	۵۵	۱۰	۲۱۳	بنیاد مسکن انقلاب اسلامی
۰	۰	۰	۰	۳	۴	۱	۰	۳	۸	۰	۱	۷	۱۳	بیمه آسیا
۰	۰	۰	۱	۲	۲	۰	۱	۱	۲	۰	۰	۳	۶	بیمه البرز
۰	۰	۱	۲	۳	۱۲	۰	۴	۳	۵	۰	۴	۷	۲۷	بیمه ایران



۱۵-۳- کارکنان دولت بر حسب جنس و مدرک تحصیلی : ۱۳۸۶ (دنباله)

دکتر		فوق لیسانس		لیسانس		فوق دیپلم		دیپلم		کمتر از دیپلم		جمع		نام دستگاه
زن	مرد	زن	مرد	زن	مرد	زن	مرد	زن	مرد	زن	مرد	زن	مرد	
۱	۰	۰	۰	۰	۳	۱	۱	۰	۵	۰	۰	۲	۹	بیمه دانا
۰	۰	۰	۰	۷	۱۱	۲	۸	۱	۱۸	۰	۷	۱۰	۴۴	پست بانک
۰	۰	۰	۰	۲	۷	۰	۰	۰	۴	۰	۰	۲	۱۱	بانک پارسیان
۰	۱	۰	۱	۸	۳۲	۲	۱۰	۷	۴۸	۲	۵۶	۱۹	۱۴۸	جمعیت هلال احمر
۰	۰	۲	۴	۶	۱۰	۳	۲	۰	۱	۱	۲	۱۲	۱۹	جهاد دانشگاهی
۰	۰	۰	۰	۱	۱	۱	۲	۰	۰	۰	۳	۲	۶	خبرگزاری جمهوری اسلامی ایران
۰	۰	۰	۷	۵۳	۱۳۰	۲۹	۲۱	۶۶	۱۹۱	۷	۹۵	۱۵۵	۴۴۴	دادگستری
۰	۰	۴	۹	۵۰	۵۰	۹	۲۰	۱۵	۴۴	۲	۴۳	۸۰	۱۶۶	دانشگاه آزاد اسلامی واحد بروجرد.....
۰	۰	۱	۳	۱۵	۴۱	۱	۱۷	۵	۲۷	۰	۱۳	۲۲	۱۰۱	دانشگاه آزاد اسلامی واحد خرم آباد
...	۱۸	۴۷	دانشگاه آزاد اسلامی واحد دورود
۰	۰	۰	۱	۶	۱۳	۱	۴	۳	۲۰	۰	۶	۱۰	۴۴	دانشگاه آزاد اسلامی واحد الیگودرز
۰	۰	۰	۲	۱	۴	۰	۰	۲	۵	۱	۲	۴	۱۳	دانشگاه پیام نور الشتر
۰	۱	۴	۸	۸	۱۲	۱	۱	۱	۵	۰	۲	۱۴	۲۹	دانشگاه پیام نور الیگودرز
۰	۰	۰	۱	۴	۴	۲	۱	۰	۱	۰	۳	۶	۱۰	دانشگاه پیام نور بروجرد
۰	۱	۰	۱	۸	۳	۱	۳	۱	۴	۰	۱	۱۰	۱۳	دانشگاه پیام نور خرم آباد
۰	۰	۴	۳	۲	۱	۰	۲	۰	۳	۰	۱	۶	۱۰	دانشگاه پیام نور پلدختر
۰	۰	۰	۱	۰	۲	۰	۰	۰	۱	۰	۰	۰	۴	دانشگاه پیام نور دلفان
۱	۲	۵	۲۵	۱۰	۴۵	۶	۳۳	۶	۳۴	۱	۵۳	۲۹	۱۹۲	دانشگاه جامع علمی کاربردی
۱۸۹	۴۰۶	۳۴	۲۸	۱۱۹۰	۴۵۳	۸۷۷	۵۰۲	۶۰۵	۹۰۸	۷۷۰	۱۱۷۹	۳۶۶۵	۳۴۷۶	دانشگاه علوم پزشکی
۰	۰	۰	۱۹	۷۲	۷۲	۲۵	۴۱	۳۸	۱۰۱	۳	۹۶	۱۳۸	۳۲۹	دانشگاه لرستان
۲	۳۹	۲۴۵	۷۵۷	۵۲۵۵	۱۴۲۹	۳۹۲۳	۵۱۲۴	۲۱۶۳	۳۵۶۷	۹۳	۸۳۴	۱۱۶۸۱	۱۷۷۵۰	سازمان آموزش و پرورش
۰	۰	۸	۷	۱۴۷	۹۶	۱۴۰	۷۹	۹	۱۶	۳	۱۵	۳۰۷	۲۱۳	مدیریت آموزش و پرورش استثنایی.....
۰	۰	۰	۱۲	۱۱	۲۲	۲	۶	۲	۲۳	۱	۷	۱۶	۷۰	سازمان امور اقتصادی و دارایی
۰	۰	۰	۴	۵	۴۶	۲	۳۱	۴	۲۸	۱	۱۱	۱۲	۱۳۰	سازمان بازرگانی
۳	۵	۷	۲	۲۵	۲۲	۹	۱۲	۹۳	۱۰۲	۸۰	۹۸	۲۱۷	۲۴۱	اداره کل بهزیستی
۰	۰	۰	۳	۲	۱۷	۰	۳	۴	۱۹	۰	۳	۶	۴۵	اداره کل تبلیغات اسلامی
۰	۰	۱	۳	۱	۳۸	۰	۲۶	۱	۳۳	۰	۴	۳	۱۰۴	اداره کل تعاون روستایی



۱۵-۳- کارکنان دولت بر حسب جنس و مدرک تحصیلی : ۱۳۸۶ (دنباله)

دکتر		فوق لیسانس		لیسانس		فوق دیپلم		دیپلم		کمتر از دیپلم		جمع		نام دستگاه
زن	مرد	زن	مرد	زن	مرد	زن	مرد	زن	مرد	زن	مرد	زن	مرد	
۰	۰	۱	۶۰	۵۱	۳۶۰	۱۱	۲۰۰	۲۱	۲۲۰	۲	۴۴۵	۸۶	۱۲۸۵	سازمان جهاد کشاورزی
۰	۰	۰	۶	۱۳	۲۴	۲	۲۸	۰	۳۷	۰	۳۷	۱۵	۱۳۲	اداره کل حفاظت محیط زیست
۰	۰	۱	۲	۱۴	۱	۳	۱	۱۷	۰	۵	۴	۴۰	۴۰	سازمان حمل و نقل و پایانه ها
۰	۰	۲	۱۱	۵۵	۱۰۱	۲۲	۶۸	۳۶	۱۲۴	۰	۴۳	۱۱۵	۳۴۷	اداره کل صدا و سیما
۰	۰	۰	۶	۱	۲۸	۰	۳	۲	۱۲	۰	۵	۳	۵۴	سازمان صنایع و معادن
۰	۰	۱	۷	۵	۲۱	۲	۱۰	۷	۱۶	۰	۳۶	۱۵	۹۰	سازمان مسکن و شهرسازی
۰	۰	۰	۲	۰	۱	۰	۱	۰	۲	۰	۰	۰	۶	ستاد امر به معروف و نهی از منکر
۰	۰	۰	۱۲	۱۳	۹۶	۴	۵۶	۶	۸۸	۰	۱۶۳	۲۳	۴۱۵	شرکت آب و فاضلاب
۰	۰	۰	۳	۳	۲۹	۱	۳۹	۵	۹۱	۰	۲۲۶	۹	۳۸۸	شرکت آب و فاضلاب روستایی
۰	۰	۰	۱	۰	۲۰	۱	۱۸	۱	۹	۰	۴	۲	۵۲	شرکت سهامی آزمایشگاه فنی و مکانیک خاک
۰	۰	۰	۴	۳	۸۷	۶	۷۰	۶	۱۰۸	۱	۲۳۴	۱۶	۵۰۲	شرکت سهامی توزیع نیروی برق
۰	۰	۰	۲	۱	۶	۱	۶	۱	۱۵	۰	۱۱	۳	۴۰	شرکت سهامی خدمات حمایت کشاورزی
۰	۰	۰	۳	۱	۲۱	۴	۱۲	۳	۳۳	۱	۶۰	۹	۱۲۹	شرکت سهامی غله و خدمات بازرگانی
۰	۰	۰	۴	۱	۸	۱	۳	۱	۲	۰	۱	۳	۱۸	شرکت شهرک های صنعتی
۰	۰	۰	۹	۱۲	۵۰	۳	۵۲	۰	۲۳	۰	۷	۱۵	۱۴۱	شرکت گاز
۰	۱	۴	۲۴	۸۹	۱۷۸	۷۵	۲۴۰	۱۰۵	۴۰۱	۲	۲۵۴	۲۷۵	۱۰۹۸	شرکت مخابرات
۰	۰	۰	۱	۳	۱۵	۱	۱۱	۱	۶۴	۰	۲۶	۵	۱۱۷	شرکت ملی پخش فرآورده های نفتی
۰	۰	۰	۱	۰	۳	۰	۲	۱	۲	۰	۳۲	۱	۴۰	شهرداری اشترینان
۰	۰	۱	۰	۲	۵	۰	۳	۰	۱۰	۰	۸۳	۳	۱۰۱	شهرداری الشتر
۰	۰	۰	۰	۱	۶	۰	۵	۳	۵۴	۰	۱۵۳	۴	۲۱۸	شهرداری الیگودرز
۰	۰	۰	۳	۸	۴۰	۳	۲۰	۲	۱۰۲	۰	۵۷۳	۱۳	۷۳۸	شهرداری بروجرد
۰	۰	۰	۰	۰	۷	۰	۱	۰	۱۳	۰	۵۰	۰	۷۱	شهرداری پلدختر
۰	۰	۰	۰	۰	۲	۰	۳	۰	۶	۰	۶	۰	۱۷	شهرداری چالانچولان
۰	۰	۰	۰	۰	۳	۱	۲	۰	۲	۰	۱۱	۱	۱۸	شهرداری چغابیل



۱۵-۳- کارکنان دولت بر حسب جنس و مدرک تحصیلی : ۱۳۸۶ (دنباله)

دکتر		فوق لیسانس		لیسانس		فوق دیپلم		دیپلم		کمتر از دیپلم		جمع		نام دستگاه
زن	مرد	زن	مرد	زن	مرد	زن	مرد	زن	مرد	زن	مرد	زن	مرد	
۰	۰	۰	۰	۰	۰	۰	۰	۰	۸	۰	۱۰	۰	۱۸	شهرداری چهلوندی
۰	۰	۱	۱۱	۵	۶۹	۷	۵۶	۹	۱۴۲	۳	۵۴۸	۲۵	۸۲۶	شهرداری خرم آباد
۰	۰	۰	۰	۰	۲	۰	۱	۰	۳	۰	۲	۰	۸	شهرداری درب گنبد
۰	۰	۰	۰	۲	۸	۰	۲	۳	۲۸	۱	۱۵۰	۶	۱۸۸	شهرداری دورود
۰	۰	۰	۱	۰	۳	۰	۱	۰	۵	۰	۰	۰	۱۰	شهرداری زاغه
۰	۰	۰	۱	۰	۰	۰	۰	۰	۱۰	۰	۱۲	۰	۲۳	شهرداری سپید دشت
۰	۰	۰	۰	۰	۲	۰	۱	۰	۴	۰	۶	۰	۱۳	شهرداری سراب دوره
۰	۰	۰	۰	۰	۲	۰	۱	۰	۸	۰	۲	۰	۱۳	شهرداری فیروزآباد
۰	۰	۱	۰	۰	۱۳	۰	۸	۰	۳۴	۰	۱۰۷	۱	۱۶۲	شهرداری کوهدشت
۰	۰	۰	۰	۰	۶	۰	۰	۰	۷	۰	۱۲	۰	۲۵	شهرداری کوهنائی
۰	۰	۰	۰	۱	۱	۰	۱	۰	۶	۰	۱۱	۱	۱۹	شهرداری گراب
۰	۰	۰	۱	۲	۸	۱	۳	۰	۳۳	۱	۱۱۶	۴	۱۵۱	شهرداری لژنا
۰	۰	۰	۰	۰	۱	۰	۰	۰	۳	۰	۰	۰	۴	شهرداری مؤمن آباد
۰	۰	۰	۱	۱	۲	۰	۰	۰	۶	۰	۴	۱	۱۳	شهرداری محمودوند
۰	۰	۰	۰	۱	۴	۰	۰	۱	۵	۰	۷	۲	۱۶	شهرداری معمولان
۰	۰	۰	۰	۰	۹	۱	۳	۲	۱۴	۰	۱۷۹	۳	۲۰۵	شهرداری نورآباد
۰	۰	۰	۰	۰	۱۶	۰	۱۳	۰	۲۹	۰	۹	۰	۶۷	صندوق پس انداز تأمن الاثمه
۰	۰	۰	۰	۰	۰	۰	۰	۰	۵	۰	۰	۰	۵	صندوق پس انداز قائم
۰	۰	۰	۲	۲	۹	۰	۱	۱	۹	۰	۷	۳	۲۸	فرمانداری ازنا
۰	۰	۰	۱	۱	۵	۲	۴	۱	۱۶	۰	۴	۴	۳۰	فرمانداری الیگودرز
۰	۰	۱	۰	۳	۱۸	۰	۷	۲	۱۱	۰	۶	۶	۴۲	فرمانداری بروجرد
۰	۰	۰	۱	۳	۱۰	۰	۲	۰	۳	۰	۰	۳	۱۶	فرمانداری پلدختر
۰	۰	۰	۱	۵	۱۹	۱	۷	۲	۲۱	۰	۷	۸	۵۵	فرمانداری خرم آباد
۰	۰	۱	۲	۱	۱۸	۰	۵	۰	۶	۰	۶	۲	۳۷	فرمانداری دلفان
۰	۰	۰	۲	۱	۱۱	۱	۴	۰	۶	۰	۱	۲	۲۴	فرمانداری دورود

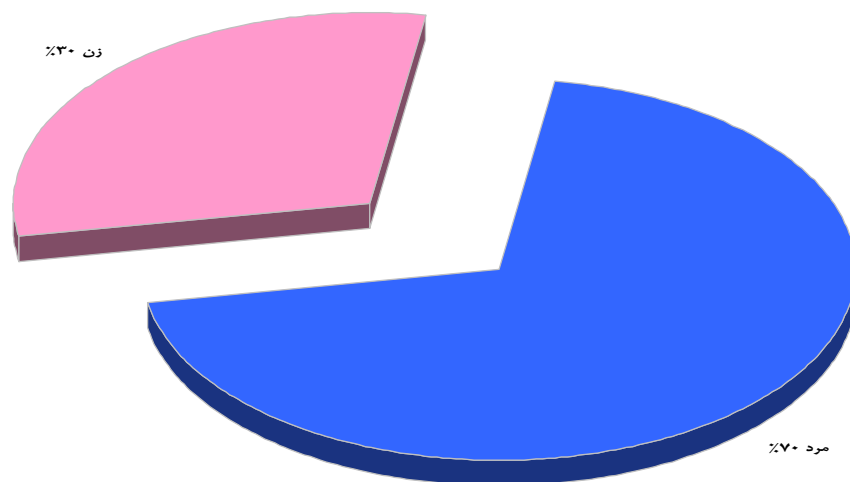


۱۵-۳- کارکنان دولت بر حسب جنس و مدرک تحصیلی : ۱۳۸۶ (دنباله)

دکتر		فوق لیسانس		لیسانس		فوق دیپلم		دیپلم		کمتر از دیپلم		جمع		نام دستگاه
زن	مرد	زن	مرد	زن	مرد	زن	مرد	زن	مرد	زن	مرد	زن	مرد	
۰	۰	۰	۲	۱	۴	۱	۴	۰	۳	۰	۲	۲	۱۵	فرمانداری سلسله
۰	۰	۰	۳	۱	۱۸	۰	۲	۰	۱۴	۰	۵	۱	۴۲	فرمانداری کوهدشت
۰	۰	۰	۱	۲	۱۰	۰	۸	۲	۲۳	۰	۴	۴	۴۶	فرودگاه خرم آباد
۰	۰	۰	۱	۱۶	۲	۲۰	۸	۲۴	۱۳	۰	۱۵	۶۰	۳۹	کانون پرورش فکری کودکان ونوجوان.
۰	۰	۰	۵	۱۰	۷۸	۰	۱۵۶	۰	۱۹۳	۰	۴۸	۱۰	۴۸۰	کمیته امداد امام خمینی (ره)
۰	۰	۰	۰	۰	۷	۰	۱	۰	۲۴	۰	۲	۰	۳۴	مؤسسه مالی و اعتباری سینا
۰	۰	۰	۰	۱	۸	۱	۳	۲	۱۱	۰	۳	۴	۲۵	مدیریت اوقاف و امور خیریه
۰	۰	۰	۰	۱	۳	۰	۰	۰	۰	۰	۱	۱	۴	مدیریت بازنشستگی
۰	۰	۰	۰	۰	۴	۰	۱	۰	۰	۰	۲	۰	۷	مدیریت حج و زیارت
۰	۰	۶	۰	۳	۴	۲	۰	۱	۶	۲	۶	۱۴	۱۶	مرکز تربیت معلم آیت اله کمالوند
۰	۱	۰	۴	۰	۷	۰	۷	۰	۳	۰	۶	۰	۲۸	مرکز تربیت معلم میر شاکئی الیگودرز ..
۰	۰	۰	۳	۰	۱۶	۰	۳	۱	۱۷	۰	۶	۱	۴۵	مرکز تربیت معلم علامه طباطبایی خرم آباد
۰	۰	۰	۱	۷	۲۳	۱۱	۴۱	۱	۴۱	۰	۳	۱۹	۱۰۹	نهضت سوادآموزی
۰	۰	۰	۰	۰	۳	۰	۱	۰	۴	۰	۰	۰	۸	بانک مرکزی شعبه استان لرستان

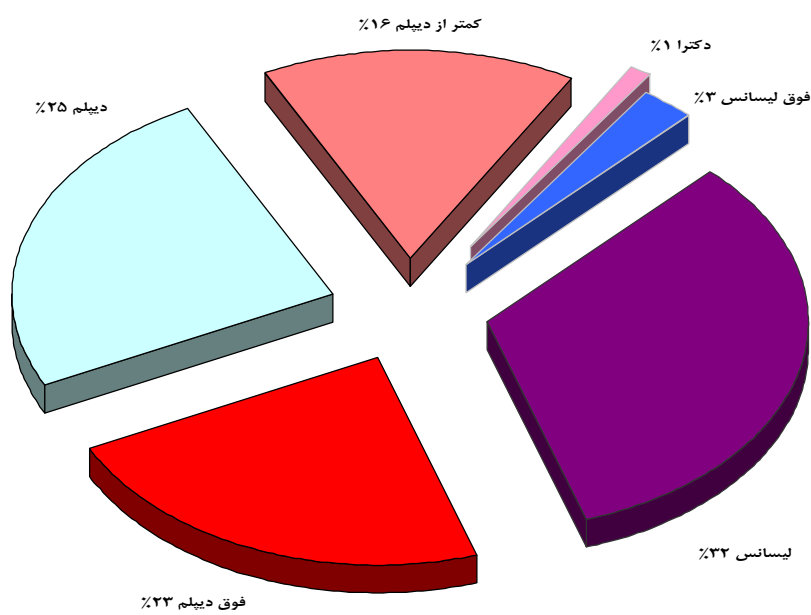
مأخذ: اداره کل آمار و اطلاعات .

۳-۳- توزیع کارکنان دولت بر حسب جنس : ۱۳۸۶



منبأ : جدول ۱۵ - ۳

۳-۴- توزیع کارکنان دولت بر حسب مدرک تحصیلی : ۱۳۸۶



منبأ : جدول ۱۵ - ۳

۱۶-۳- فرصتهای شغلی اعلام شده ، متقاضیان کار ثبت نام شده و به کار گمارده شدگان از طریق مراکز کاریابی

سال و شهرستان	تعداد فرصتهای شغلی	متقاضیان کار			به کار گمارده شدگان		
		مرد و زن	مرد	زن	مرد و زن	مرد	زن
.....۱۳۸۲	۹۲۷	۴۰۵۸۳	۱۹۳۶۴	۲۱۲۱۹	۱۴۵	۸۸	
.....۱۳۸۳	۵۳۷	۱۵۰۸۸	۸۲۸۱	۶۸۰۷	۶۰	۴۲	
.....۱۳۸۴	۲۳۶	۱۱۹۰۲	۷۱۶۰	۴۷۲۲	۸۱	۷۸	
.....۱۳۸۵	۲۲۷۶	۱۴۹۶۳	۹۳۸۲	۵۵۸۱	۱۷۳۲	۱۱۹۷	
.....۱۳۸۶	۴۱۸۳	۱۷۹۳۵	۱۲۰۳۱	۵۹۰۴	۲۷۷۴	۲۰۵۷	
.....الیگودرز	۳۱۳	۱۱۹۲	۷۱۴	۴۷۸	۷۰	۵۱	
.....بروجرد	۹۷۵	۳۲۸۴	۱۹۹۴	۱۲۹۰	۱۰۰۲	۶۶۱	
.....خرم آباد	۱۲۹۷	۷۱۷۵	۴۵۳۱	۲۶۴۴	۷۷۴	۶۴۷	
.....دلفان	۳۹۶	۹۰۶	۶۵۲	۲۵۴	۱۵۸	۷۱	
.....دورود	۴۹۶	۱۷۵۷	۱۴۵۹	۲۹۸	۱۷۱	۱۳۸	
.....کوهدشت	۲۷۱	۱۴۶۰	۱۱۸۲	۲۷۸	۲۱۳	۱۵۶	
.....ازنا	۱۷۳	۱۱۰۹	۸۸۶	۲۲۳	۱۵۲	۱۲۴	
.....پلدختر	۱۸۸	۳۰۳	۱۴۷	۱۵۶	۱۸۳	۱۸۳	
.....سلسله	۷۴	۷۴۹	۴۶۶	۲۸۳	۵۰	۲۶	

مأخذ: اداره کل کار و امور اجتماعی استان لرستان .

۳-۱۷- متقاضیان کار ثبت نام شده بر حسب سن

سال و شهرستان	جمع	۱۵-۲۴ ساله	۲۵-۳۴ ساله	۳۵-۴۴ ساله	۴۵-۵۴ ساله	۵۵ ساله و بیش تر
.....۱۳۸۲	۴۰۵۸۳	۱۶۱۲۹	۱۶۹۹۳	۵۳۵۳	۱۹۴۲	۱۶۶
.....۱۳۸۳	۱۵۰۸۸	۶۸۵۰	۶۰۱۳	۱۶۱۰	۵۵۰	۶۵
.....۱۳۸۴	۱۱۹۰۲	۵۳۳۲	۵۰۹۱	۱۰۷۹	۳۷۰	۳۰
.....۱۳۸۵	۱۵۲۱۶	۷۵۵۰	۵۶۶۸	۱۲۷۱	۶۱۲	۱۱۵
.....۱۳۸۶	۱۷۹۳۵	۶۹۳۰	۷۲۷۱	۲۳۷۱	۱۲۱۰	۱۵۳
.....الیگودرز	۱۱۹۲	۴۷۴	۵۶۷	۱۰۶	۳۱	۱۴
.....بروجرد	۳۲۸۴	۱۴۸۱	۱۱۴۹	۴۱۵	۲۲۷	۱۲
.....خرم آباد	۷۱۷۵	۲۷۷۶	۲۹۳۱	۹۸۱	۴۴۵	۴۲
.....دلفان	۹۰۶	۱۸۵	۴۴۳	۱۴۶	۹۹	۳۳
.....دورود	۱۷۵۷	۷۰۵	۷۴۰	۱۹۲	۱۱۳	۷
.....کوهدشت	۱۴۶۰	۵۵۷	۴۴۲	۳۱۳	۱۳۳	۱۵
.....ازنا	۱۱۰۹	۴۶۰	۴۳۳	۱۲۹	۷۵	۱۲
.....پلدختر	۳۰۳	۸۷	۱۶۳	۱۰	۲۵	۱۸
.....سلسله	۷۴۹	۲۰۵	۴۰۳	۷۹	۶۲	۰

مأخذ: اداره کل کار و امور اجتماعی استان لرستان .

۱۸-۳- متقاضیان کار ثبت نام شده بر حسب وضع سواد

سال و شهرستان	جمع	می تواند بخواند و بنویسد	پایان دوره ابتدایی	پایان دوره راهنمایی	دیپلماتی
.....۱۳۸۲	۴۰۵۸۳	۲۸۵۷	۶۲۱۵	۸۰۱۴	۴۸۸
.....۱۳۸۳	۱۵۰۸۸	۵۷۴	۱۹۳۵	۲۷۱۴	۴۵
.....۱۳۸۴	۱۱۹۰۲	۳۳۱	۱۳۱۲	۲۱۲۶	۵۰
.....۱۳۸۵	۱۴۸۳۰	۲۵۸	۱۳۲۵	۲۰۷۱	۱۷
.....۱۳۸۶	۱۷۹۳۵	۶۲۱	۲۰۴۸	۳۰۴۳	۰
.....الیگودرز	۱۱۹۲	۲۰	۱۲۸	۱۷۱	۰
.....بروجرد	۳۳۸۴	۶۱	۲۳۱	۵۸۰	۰
.....خرم آباد	۷۱۷۵	۳۳۷	۸۳۵	۱۱۵۲	۰
.....دلفان	۹۰۶	۵۷	۱۲۲	۱۳۹	۰
.....دورود	۱۷۵۷	۲۷	۲۹۸	۴۰۱	۰
.....کوهدشت	۱۴۶۰	۱۵۰	۱۵۴	۲۰۸	۰
.....ازنا	۱۱۰۹	۴۴	۱۸۰	۲۳۱	۰
.....پلدختر	۳۰۳	۸	۴۸	۶۴	۰
.....سلسله	۷۴۹	۱۷	۵۲	۱۰۷	۰

سال و شهرستان	دیپلم	فوق دیپلم	لیسانس	فوق لیسانس و بالاتر	بی سواد
.....۱۳۸۲	۱۷۱۶۱	۱۹۷۴	۱۹۳۰	۳	۱۹۴۰
.....۱۳۸۳	۷۰۵۸	۱۱۸۳	۹۹۶	۰	۶۱۶
.....۱۳۸۴	۵۶۶۸	۱۰۶۴	۸۶۵	۰	۴۸۶
.....۱۳۸۵	۶۳۵۵	۲۳۳۶	۱۷۷۹	۵۵	۷۳۴
.....۱۳۸۶	۶۹۹۶	۳۳۷۷	۱۹۲۷	۳۶	۸۸۷
.....الیگودرز	۴۸۳	۱۴۶	۲۲۳	۰	۲۱
.....بروجرد	۱۲۲۶	۶۰۳	۵۵۶	۱۱	۱۶
.....خرم آباد	۳۰۴۳	۹۴۵	۶۶۱	۱۱	۲۹۱
.....دلفان	۳۳۱	۷۰	۸۵	۱	۱۰۱
.....دورود	۶۱۵	۲۰۲	۹۵	۳	۱۱۶
.....کوهدشت	۴۷۷	۱۵۱	۸۳	۲	۲۲۵
.....ازنا	۴۰۲	۱۶۸	۶۳	۵	۲۶
.....پلدختر	۱۰۵	۳۱	۳۶	۰	۱۱
.....سلسله	۳۱۴	۶۱	۱۲۵	۳	۷۰

مأخذ: اداره کل کار و امور اجتماعی استان لرستان .

۱۹-۳- افراد به کار گمارده شده بر حسب وضع سواد

سال و شهرستان	جمع	می تواند بخواند و بنویسد	پایان دوره ابتدایی	پایان دوره راهنمایی
.....۱۳۸۲	۱۴۵	۹	۱۵	۳۷
.....۱۳۸۳	۶۰	۰	۵	۱
.....۱۳۸۴	۸۱	۰	۶	۲۱
.....۱۳۸۵	۱۷۳۲	۲۰	۱۱۴	۲۳۸
.....۱۳۸۶	۲۷۷۴	۱۶۳	۳۵۹	۵۸۶
.....الیگودرز	۷۰	۲	۹	۱۲
.....بروجرد	۱۰۰۳	۳۸	۸۲	۲۱۹
.....خرم آباد	۷۷۴	۶۸	۱۳۱	۱۴۰
.....دلفان	۱۵۸	۵	۹	۲۳
.....دورود	۱۷۱	۷	۴۰	۴۲
.....کوهدشت	۲۱۳	۲۲	۲۷	۶۸
.....ازنا	۱۵۲	۴	۱۹	۳۲
.....پلدختر	۱۸۳	۱۲	۳۵	۳۷
.....سلسله	۵۰	۵	۷	۱۳

سال و شهرستان	دیپلم	فوق دیپلم	لیسانس	فوق لیسانس و بالاتر	بی سواد
.....۱۳۸۲	۵۵	۲۱	۷	۰	۱
.....۱۳۸۳	۴۵	۴	۳	۰	۲
.....۱۳۸۴	۱۸	۲۵	۵	۰	۶
.....۱۳۸۵	۸۴۶	۲۹۵	۱۷۴	۳۱	۱۴
.....۱۳۸۶	۱۰۳۸	۳۱۲	۲۲۷	۶	۸۳
.....الیگودرز	۲۷	۶	۱۰	۰	۴
.....بروجرد	۳۴۸	۱۹۲	۱۱۳	۳	۸
.....خرم آباد	۳۲۰	۵۸	۳۴	۰	۲۳
.....دلفان	۵۷	۱۹	۴۰	۲	۳
.....دورود	۴۹	۱۱	۱۱	۰	۱۱
.....کوهدشت	۸۵	۲	۰	۰	۹
.....ازنا	۶۶	۱۸	۹	۱	۳
.....پلدختر	۶۹	۶	۹	۰	۱۵
.....سلسله	۱۷	۰	۱	۰	۷

مأخذ: اداره کل کار و امور اجتماعی استان لرستان .

۳-۲۰- افراد به کار گمارده شده بر حسب بخشهای دولتی ، خصوصی و تعاونی

سال و شهرستان	جمع	دولتی	خصوصی	تعاونی	اظهار نشده
.....۱۳۸۲	۱۴۵	۷	۱۳۸	۰	۰
.....۱۳۸۳	۶۰	۰	۶۰	۰	۰
.....۱۳۸۴	۸۱	۱۵	۶۶	۰	۰
.....۱۳۸۵	۱۷۳۲	۱۴	۱۶۶۵	۵۳	۰
.....۱۳۸۶	۲۷۷۴	۷۵	۲۴۴۵	۲۵۴	+
.....الیگودرز	۷۰	۱۳	۵۲	۵	۰
.....بروجرد	۱۰۰۳	۰	۱۰۰۳	۰	۰
.....خرم آباد	۷۷۴	۱۵	۶۸۹	۷۰	۰
.....دلفان	۱۵۸	۴۳	۹۵	۲۰	۰
.....دورود	۱۷۱	۴	۴۴	۱۳۳	۰
.....کوهدشت	۲۱۳	۰	۲۱۰	۳	۰
.....ازنا	۱۵۲	۰	۱۴۷	۵	۰
.....پلدختر	۱۸۳	۰	۱۸۳	۰	۰
.....سلسله	۵۰	۰	۲۲	۲۸	۰

مأخذ: اداره کل کار و امور اجتماعی استان لرستان .

