

با استفاده از چارچوب به دست آمده از مرحله اول سرشماری عمومی صنعت و معدن و مرحله دوم سرشماری مزبور با هدف تهیه اطلاعات تفصیلی مربوط به بخش های صنعت و معدن در سال ۱۳۷۴ به اجرا درآمد.

در این مرحله آمار سال ۱۳۷۳ کارگاه های صنعتی کمتر از ۶ نفر کارکن با روش نمونه گیری و کارگاه های صنعتی دارای ۶ نفر کارکن و بیشتر با روش سرشماری مورد آمار گیری قرار گرفتند.

در سال ۱۳۷۶ با استفاده از چارچوب فوق و کارگاه های شناسایی شده و بعد از سال ۱۳۷۳، همزمان برای گردآوری آمار سال های ۱۳۷۴ و ۱۳۷۵ کارگاه های صنعتی کشور اقدام شد. در این مرحله، آمار کارگاه های ۱۰ نفر کارکن و بیش تر به روش سرشماری و اطلاعات آماری کارگاه های کمتر از ۱۰ نفر کارکن فقط برای سال ۱۳۷۵ به روش نمونه گیری جمع آوری شد.

از سال ۱۳۷۷ سرشماری از کارگاه های صنعتی ۱۰ نفر کارکن و بیش تر به روش سرشماری و اطلاعات آماری کارگاه های کمتر از ۱۰ نفر کارکن فقط برای سال ۱۳۷۵ به روش نمونه گیری جمع آوری شده از سال ۱۳۷۷ سرشماری از کارگاه های صنعتی ۱۰ نفر کارکن و بیش تر، هر سال انجام و اطلاعات تفصیلی سال قبل کارگاه های مزبور برحسب فعالیت های مختلف صنعتی جمع آوری و منتشر می شود.

اولین سرشماری صنعتی کشور، در مرداد ماه ۱۳۴۲ به وسیله اداره کل آمار عمومی وقت انجام گرفت. از سال ۱۳۴۳ تا ۱۳۵۱، وزارت اقتصاد وقت به تهیه آمار از کارگاه های صنعتی کشور مبادرت می کرد و از سال ۱۳۵۲ به بعد، این وظیفه به وزارت صنایع و معادن وقت محول شد.

مرکز آمار ایران در سال ۱۳۵۱ برای اولین بار از کارگاه های بزرگ صنعتی (۱۰ کارکن و بیش تر) سرشماری به عمل آورد و از آن سال تا سال ۱۳۶۶، این سرشماری را همه ساله بجز سال های ۱۳۵۶ و ۱۳۵۷ به انجام رسانید. بر اثر تغییرات حاصل در بافت صنعتی کشور و ضرورت بررسی آماری کل کارگاه های صنعتی، مرکز آمار ایران در سال ۱۳۶۷، طرح جامع آمار گیری صنعتی را تهیه و به مرحله اجرا در آورد. اجرای این طرح با انجام تغییراتی، تا سال ۱۳۷۰ نیز ادامه یافت.

با توجه به این امر که قسمت اعظم تولید بخش صنعت، مربوط به کارگاه های بزرگ صنعتی (۱۰ کارکن و بیش تر) است، مرکز آمار ایران مجدداً اجرای طرح آمار گیری از کارگاه های بزرگ صنعتی را در سال ۱۳۷۱ آغاز کرد در سال های ۱۳۷۲ و ۱۳۷۳ نیز ادامه یافت. همچنین در سال ۱۳۷۳، این مرکز طرح سرشماری عمومی صنعت و معدن را با هدف جمع آوری اطلاعات چارچوبی فعالیت های اقتصادی کشور اعم از کارگاه ها و خانوارها به مرحله اجرا در آورد.

با توجه به اهمیت فعالیت های صنعتی خانوار ، لزوم جمع آوری اطلاعات مربوط مورد تأکید قرار گرفت و طرح آمارگیری از خانوارهای دارای فعالیت صنعتی در قالب طرح سرشماری عمومی صنعت و معدن در سال ۱۳۷۴ و ۱۳۷۶ با روش نمونه گیری به مرحله اجرا در آمد. آخرین سرشماری عمومی کارگاهی در سال ۱۳۸۱ در سراسر کشور اجرا شد.

گردآوری آمار مشخصات اجازه نامه های صنعتی ، فعالیت آماری دیگری است که از بدو شروع فعالیت های آماری و وزارت صنایع تاکنون به طور مستمر انجام می شود.

اطلاعات آماری ارائه شده در این فصل شامل مشخصات اجازه نامه های صنعتی صادر شده توسط سازمان صنایع و معادن منتخبین از مشخصات و عملکرد اقتصادی کارگاه های صنعتی و خانوارهای دارای فعالیت صنعتی مربوط به نتایج حاصل از طرح های آماری مرکز آمار ایران و نتایج تفصیلی سرشماری عمومی کارگاهی ۱۳۸۱ و طرح آمارگیری کارگاه های صنعتی ۱۰ نفر کارکن و بیش تر ۱۳۸۲ تا ۱۳۸۴ و مشخصات عمومی شرکت های تعاونی صنعتی تحت پوشش اداره کل تعاون می باشد.

ذکر این نکته ضرورت دارد که برای طبقه بندی فعالیت های بخش صنعت ویرایش سوم طبقه بندی بین المللی فعالیت های اقتصادی (ISIC) با اعمال تغییراتی استفاده شده است ولی یادآور می شود در سالنامه آماری سال ۱۳۷۵، آمار کارگاه های ۱ تا ۵ نفر کارکن و ۶ تا ۹ نفر کارکن به تفکیک ارائه شده است ولی در سالهای بعد به علت تفکیک ناپذیر بودن آمار سال ۱۳۷۵ کارگاه های مزبور به منظور ایجاد هماهنگی در جداول ، آمار سال ۱۳۷۳ کارگاه های ذیربط ادغام شده است.

تعاریف و مفاهیم :

کارگاه صنعتی: مکان مشخص و ثابتی است که در آن مجموعه ای از سرمایه و نیروی کار به منظور تولید یک یا چند محصول صنعتی به کار گرفته شده است.

وضع مالکیت کارگاه :

۱- **عمومی:** منظور کارگاه هایی است که تمام یا بیش از ۵۰ درصد سرمایه آنها متعلق به وزارت خانه ها ، صنایع دولتی ، بانک ها ، نهاد های انقلاب اسلامی ، شهرداری ها و سایر مؤسسات بخش عمومی باشد.

۲- **خصوصی (تعاونی):** منظور کارگاه هایی است که به صورت شرکت تعاونی به ثبت رسیده و تمام یا بیش از ۵۰ درصد از سهم آنها متعلق به اعضای تعاونی باشد.

۳- **خصوصی (غیرتعاونی):** منظور کارگاه هایی است که تمام یا بیش از ۵۰ درصد سرمایه آنها متعلق به افراد باشد.

کارکنان (شاغلان): افرادی هستند که در داخل یا خارج کارگاه به صورت تمام وقت یا پاره وقت برای کارگاه کار می کنند این گروه شامل مزد و حقوق بگیران و کارکنان بدون مزد و حقوق (مالکان ، شرکای فعال و کارکنان فامیلی بدون مزد) است.

شاغلان فعالیت های صنعتی خانوار: منظور ، افراد ۶ ساله و بیشتر خانوار است که در تمام یا قسمتی از سال ۱۳۷۳ در محل سکونت خانوار به فعالیت صنعتی اشتغال داشته اند.

مزد و حقوق بگیران: عبارتند از کارکنانی که در مقابل کار خود مزد و حقوق دریافت می دارند.

جبران خدمات مزد و حقوق بگیران: عبارتند از مزد و حقوق و سایر پرداختیها (پول ، کالا و غیره) به مزد و حقوق بگیران.

مزد و حقوق: منظور ، مجموع پرداختیهای کارگاه به صورت پول و یا کالا به مزد و حقوق بگیران است.

ارزش ستانده ها: عبارت است از مجموع ارزش کالاهای تولید شده ، دریافتی بابت خدمات صنعتی ، تغییرات ارزش موجودی کالاهای در جریان ساخت ، ارزش ساخت یا ایجاد و تعمیر اساسی اموال سرمایه ای توسط کارگاه ، تفاضل ارزش فروش از ارزش خرید کالاهایی که بدون تغییر شکل به فروش رسیده اند ، ارزش برق و آب تولید و فروخته شده منهای ارزش ضایعات محصولات تولید شده.

ارزش افزوده ها: عبارت است از ارزش ستانده ها منهای ارزش داده ها.

سایر پرداختیهها (پول و کالا و ...): این پرداختیهها شامل پاداش ، اضافه کار ، هزینه خوراک و پوشاک ، هزینه ایاب و ذهاب ، حق اولاد ، حق عائله مندی ، حق مأموریت ، بدی آب و هوا ، سهم کارفرما از بیمه های اجتماعی ، خواروبار ، بلیط اتوبوس و... است.

جواز تأسیس (موافقت اصولی): مجوز اولیه برای ایجاد واحد صنعتی است.

پروانه بهره برداری: مجوزی است که واحد تولیدی پس از موفقیت در تولید آزمایشی محصول ، موفق به دریافت آن می شود و سپس فعالیت خود را آغاز می کند.

اموال سرمایه ای: عبارت است از زمین ، ساختمان ، وسایل نقلیه و همچنین وسایل و تجهیزات متعلق به کارگاه که عمر مفید آنها معمولاً از یک سال بیشتر است.

سرمایه گذاری (تغییرات اموال سرمایه ای): عبارت است از تغییرات ایجاد شده در ارزش اموال سرمایه ای (ارزش خرید یا تحصیل و هزینه تعمیرات اساسی منهای ارزش فروش یا انتقال اموال سرمایه ای) طی دوره آماری.

مواد اولیه: موادی است که به منظور تغییر شکل فیزیکی یا شیمیایی به کارگاه وارد و مصرف شده باشد. مواد اولیه ممکن است خام و یا نیمه خام باشد که برای مراحل بعدی تکمیل و تغییر شکل یا مونتاژ محصول در کارگاه به مصرف رسیده است.

ارزش داده ها: عبارت است از ارزش مواد خام و اولیه ، لوازم بسته بندی ، ابزار و وسایل کار کم دوام مصرف شده ، ارزش سوخت مصرف شده ، آب و برق خریداری شده و پرداختی بابت خدمات صنعتی .

۷-۱- جوازهای تأسیس صادر شده توسط سازمان صنایع و معادن برای ایجاد کارگاه های صنعتی بر حسب نوع فعالیت

فعالیت	۱۳۸۳	۱۳۸۴	۱۳۸۵	۱۳۸۶
جمع	۵۷۸	۹۰۲	۱۶۷۳	۱۱۶۸
صنایع مواد غذایی و آشامیدنی	۷۳	۱۳۲	۲۳۶	۱۱۰
توتون	۰	۰	۱	۰
منسوجات	۱۵	۱۹	۴۹	۳۳
پوشاک	۵۱	۸۷	۱۴۶	۸۷
چرم	۶	۷	۱۷	۱۳
چوب	۸	۲۶	۵۳	۳۳
کاغذ	۱۳	۲۰	۳۶	۳۴
چاپ	۳	۶	۱۹	۵
کک	۹	۶	۱۵	۸
شیمیایی	۳۳	۸۹	۹۶	۶۶
لاستیکی	۷۲	۱۵۳	۲۴۸	۲۲۱
کانی غیر فلزی	۱۶۴	۱۶۴	۲۷۰	۲۷۸
فلزات اساسی	۹	۲۱	۵۹	۳۳
فابریکس	۴۳	۴۷	۱۲۸	۹۶
ماشین آلات	۲۱	۲۹	۷۲	۳۰
حسابداری	۴	۱۱	۵	۸
دستگاه های برقی	۱۲	۲۰	۵۴	۲۷
رادیو	۳	۴	۵	۶
اپتیکی	۳	۴	۱۲	۵
موتوری	۱۱	۲۱	۳۵	۱۳
حمل و نقل	۶	۳	۱۷	۱۱
میلمان	۱۵	۲۴	۵۳	۲۷
بازیافت	۴	۷	۳۵	۲۳
کامپیوتر	۰	۱	۰	۱
استخراج سایر معادن	۰	۱	۱۲	۰

مأخذ: سازمان صنایع و معادن استان لرستان .

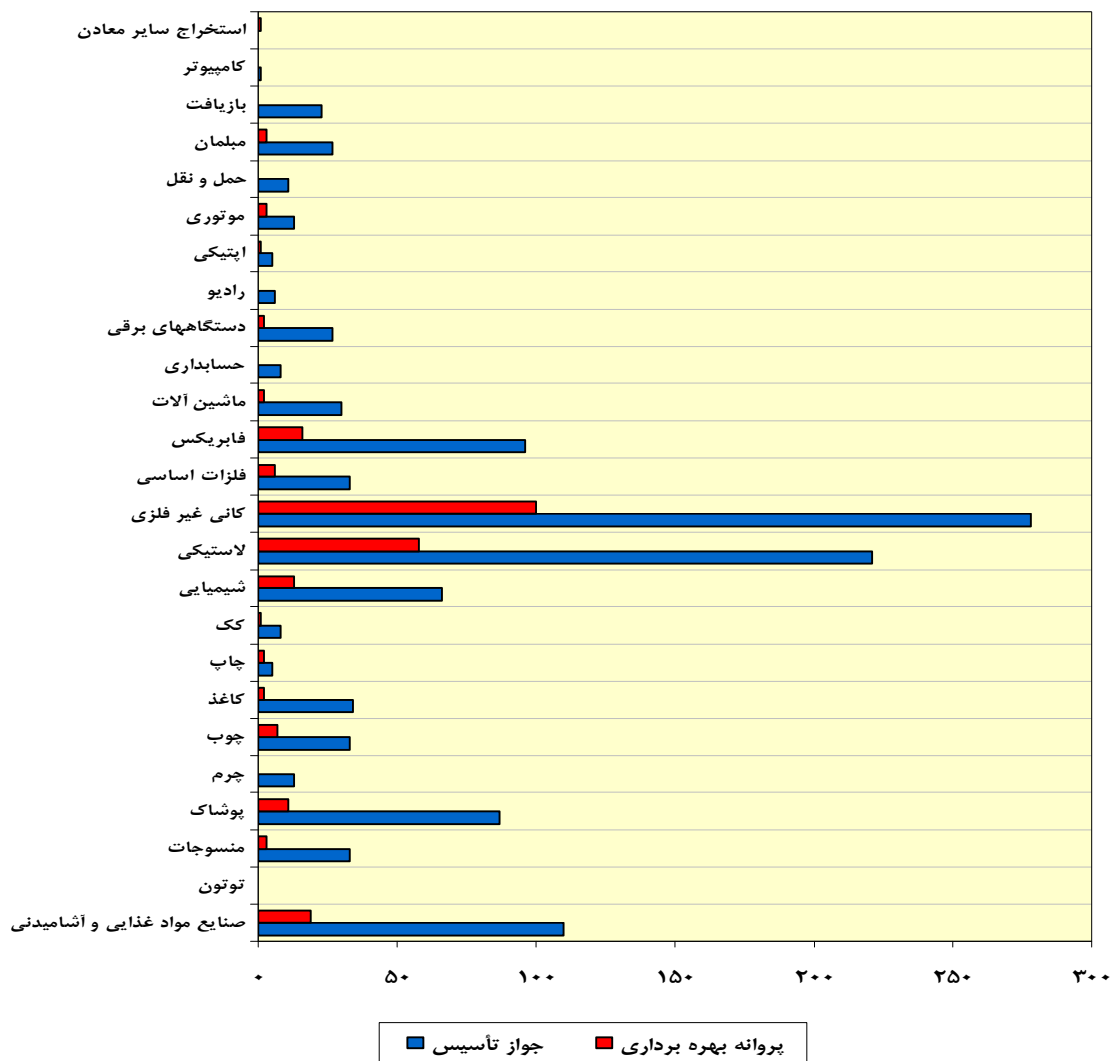
۷-۲- پروانه های صادر شده توسط سازمان صنایع و معادن بر حسب نوع فعالیت

فعالیت	۱۳۸۳	۱۳۸۴	۱۳۸۵	۱۳۸۶
جمع	۱۱۶	۲۲۲	۲۱۸	۲۵۰
صنایع مواد غذایی و آشامیدنی	۸	۲۰	۲۱	۱۹
توتون	۰	۰	۰	۰
منسوجات	۰	۲	۴	۳
پوشاک	۶	۳	۷	۱۱
چرم	۰	۴	۳	۰
چوب	۳	۱	۲	۷
کاغذ	۲	۰	۶	۲
چاپ	۰	۱	۱	۲
کک	۳	۴	۲	۱
شیمیایی	۹	۲۴	۱۳	۱۳
لاستیکی	۱۶	۷۳	۴۸	۵۸
کانی غیر فلزی	۵۲	۵۶	۷۷	۱۰۰
فلزات اساسی	۴	۳	۲	۶
فابریکس	۵	۱۶	۸	۱۶
ماشین آلات	۲	۲	۸	۲
حسابداری	۰	۱	۰	۰
برقی	۲	۱	۰	۲
رادیو	۰	۱	۰	۰
اپتیکی	۰	۱	۱	۱
موتوری	۳	۴	۶	۳
حمل و نقل	۰	۰	۱	۰
مبلمان	۱	۱	۷	۳
بازیافت	۰	۰	۱	۰
کامپیوتر	۰	۰	۰	۰
استخراج سایر معادن	۰	۴	۰	۱

مأخذ: سازمان صنایع و معادن استان لرستان .

۷-۱ - تعداد جواز تأسیس و پروانه بهره برداری صادر شده برای ایجاد کارگاه های

صنعتی : ۱۳۸۶



منبع: جدول ۷-۱ و ۷-۲

۳-۷- میزان اشتغال کارگاه های صنعتی بر اساس پروانه های بهره برداری صادر شده توسط سازمان صنایع و معادن بر حسب نوع فعالیت

فعالیت	۱۳۸۳	۱۳۸۴	۱۳۸۵	۱۳۸۶
جمع	۱۹۴۰	۲۱۶۰	۲۲۸۲	۲۲۶۹
صنایع مواد غذایی و آشامیدنی	۱۰۹	۴۳۹	۲۷۳	۱۹۴
توتون	۰	۰	۰	۰
منسوجات	۰	۰	۲۱	۱۱
پوشاک	۴۹	۲۰	۵۷	۱۰۴
چرم	۰	۸۸	۱۲	۰
چوب	۴۱	۹	۸	۳۱
کاغذ	۱۰	۰	۳۱	۱۲
چاپ	۰	۴	۴	۲۴
کک	۲۳	۸	۱۰	۲۰
شیمیایی	۱۴۵	۳۷۰	۸۲	۱۴۱
لاستیکی	۸۶	۳۸۲	۳۰۱	۲۴۸
کانی غیر فلزی	۵۲۱	۴۰۵	۸۴۶	۱۰۶۱
فلزات اساسی	۱۲۰	۲۴	۱۲	۲۱۰
فابریکس	۹۳	۲۳۲	۴۴	۱۴۲
ماشین آلات	۶۵۶	۱۰	۳۳	۱۱
حسابداری	۰	۴	۰	۰
دستگاه های برقی	۷	۴۰	۰	۱۲
رادیو	۰	۸	۰	۰
اینتیکی	۰	۱۷	۸	۵
موتوری	۷۰	۳۱	۴۳۹	۲۱
حمل و نقل	۰	۰	۱۲	۰
میلمان	۱۰	۰	۸۹	۱۳
بازیافت	۰	۰	۰	۰
کامپیوتر	۰	۰	۰	۰
استخراج سایر معادن	۰	۱۵	۰	۹

مأخذ: سازمان صنایع و معادن استان لرستان .

۴-۷- سرمایه گذاری کارگاه های صنعتی بر اساس پروانه های بهره برداری صادر شده توسط سازمان صنایع و معادن بر حسب نوع فعالیت (میلیون ریال)

فعالیت	۱۳۸۳	۱۳۸۴	۱۳۸۵	۱۳۸۶
جمع	۴۸۷۷۵۳/۲۵	۹۹۴۵۵۹/۱۳۵۷۳۴	۹۴۷۴۴۱/۴۰۴	۸۹۷۵۷۰/۷
صنایع مواد غذایی و آشامیدنی .	۱۷۱۳۰/۰۰	۳۳۴۵۵۰/۰۰۰۰۰۰	۷۱۴۲۶/۰۹۴	۱۱۷۶۲۳/۰
توتون	۰/۰۰	۰/۰۰۰۰۰۰	۰	۰
منسوجات	۰/۰۰	۱۹۰۰۳۸/۰۰۰۰۰۰	۲۳۴۰	۴۱۰/۰
پوشاک	۱۲۷۵/۰۰	۱۰۵۴/۸۴۰۰۰۰	۳۲۵۹	۹۳۳/۶
چرم	۰/۰۰	۱۷۰۱۸/۰۰۰۰۰۰	۱۸۱۴	۰
چوب	۱۳۷۳/۰۰	۱۱۵۰/۰۰۰۰۰۰	۴۶۴	۵۹۷۷/۰
کاغذ	۱۹۰/۰۰	۰/۰۰۰۰۰۰	۷۱۰۸/۸۶	۴۳۵۰/۰
چاپ	۰/۰۰	۵۲۳/۰۰۰۰۰۰	۲۷۰	۹۲۴۰/۰
کک	۲۲۵۸/۰۰	۷۴۸۷/۳۸۰۰۰۰	۱۸۰۶	۱۰۶۳۶/۰
شیمیایی	۲۰۷۹۴/۰۰	۶۷۶۸۵/۸۴۰۰۰۰	۱۵۷۱۲/۶	۳۲۵۲۰/۰
لاستیکی	۹۹۳۶/۰۴	۱۲۱۲۴۵/۱۶۳۳۳۴	۱۱۹۳۰۳	۸۶۰۱/۳
کانی غیر فلزی	۱۵۰۷۳۰/۳۷	۱۰۹۸۲۷/۹۷۲۴۰۰	۲۹۴۰۷۳/۵۳	۴۴۴۹۰۱/۱
فلزات اساسی	۵۲۶۶۲/۲۵	۳۵۸۰۶/۰۰۰۰۰۰	۵۶۴۰/۸	۵۰۳۰۷/۰
فابریکس	۱۸۷۱۶/۷۶	۸۳۲۳۴/۰۰۰۰۰۰	۴۲۶۲/۳۲	۱۰۵۴۹۸/۲
ماشین آلات	۲۰۱۵۷۰/۰۰	۱۸۵۹/۵۴۰۰۰۰	۲۸۱۱۷	۲۴۹۲/۰
حسابداری	۰/۰۰	۳۸۲/۰۰۰۰۰۰	۰	۰
برقی	۴۵/۰۴	۴۸۹۱/۹۰۰۰۰۰	۰	۱۲۰۹۱/۰
رادیو	۰/۰۰	۱۰۵/۰۰۰۰۰۰	۰	۰
اپتیکی	۰/۰۰	۳۲۳۵/۰۰۰۰۰۰	۱۲۲۰	۷/۰
موتوری	۹۹۳۵/۰۳	۱۴۲۹۰/۰۰۰۰۰۰	۳۷۸۶۴۴/۳	۴۷۳۳/۵
حمل و نقل	۰/۰۰	۰/۰۰۰۰۰۰	۱۹۱۱	۰
میلمان	۱۱/۳۷	۰/۰۰۰۰۰۰	۹۳۱۶/۹	۵۸۸۲/۰
باز یافت	۰/۰۰	۰/۰۰۰۰۰۰	۷۵۱	۰
کامپیوتر	۰/۰۰	۰/۰۰۰۰۰۰	۰	۰
استخراج سایر معادن	۰/۰۰	۱۷۵/۵۰۰۰۰۰	۰	۱۳۶۸/۰

مأخذ: سازمان صنایع و معادن استان لرستان .

۵-۷- تعداد کارگاه های صنعتی دارای ۱۰ نفر کارکن و بیشتر بر حسب نوع فعالیت ، نحوه مالکیت و طبقات کارکن

کل کارگاهها				سال و فعالیت
۱۰۰ نفر و بیش تر	۵۰-۹۹ نفر	۱۰-۴۹ نفر	جمع (۱)	
۱۸	۷	۱۳۳	۵۸۹۲۱۳۷۵
۱۵	۸	۸۷	۶۷۰۵ ۱۳۸۱
۱۷	۱۱	۱۲۷	۱۵۵ ۱۳۸۲
۱۷	۶	۱۰۷	۱۳۰۱۳۸۳
۱۷	۵	۱۱۷	۱۳۹۱۳۸۴
۲۱	۱۴	۶۷	۱۰۲۱۳۸۵
۲	.	۲۷	۲۹ صنایع مواد غذایی و آشامیدنی
. تولید محصولات از توتون و تنباکو- سیگار
۲	۱	۱	۴ تولید منسوجات
. تولید پوشاک - عمل آوردن و رنگ کردن پوست
. دباغی و عمل آوردن چرم و ساخت کیف
. تولید چوب و محصولات چوبی و چوب پنبه
. تولید کاغذ و محصولات کاغذی
. انتشار و چاپ و تکثیر رسانه های ضبط شده
.	.	۱	۱ صنایع تولید زغال کک - پالایشگاه نفت
۲	۱	۴	۷ صنایع تولید مواد و محصولات شیمیایی
.	.	۲	۲ تولید محصولات لاستیکی و پلاستیکی
۱۰	۱۰	۱۹	۳۹ تولید سایر محصولات کانی غیر فلزی
۲	.	۱	۳ تولید فلزات اساسی
۱	.	۹	۱۰ تولید محصولات فلزی فابریکی بجز ماشین آلات و تجهیزات
۱	۱	۱	۳ تولید ماشین آلات و تجهیزات طبقه بندی نشده
. تولید ماشین آلات اداری و حسابگر و محاسباتی
.	۱	.	۱ تولید ماشین آلات مولد و انتقال برق و دستگاه های برقی
. تولید رادیو و تلویزیون و دستگاه ها و وسایل ارتباطی
.	.	۱	۱ تولید ابزار پزشکی و ابزار اپتیکی و
۱	.	.	۱ تولید وسایل نقلیه موتوری و تریلر و
. تولید سایر وسایل حمل و نقل
.	.	۱	۱ تولید مبلمان و مصنوعات طبقه بندی نشده
. بازیافت
. کشت و صنعت



۷-۵- تعداد کارگاه های صنعتی دارای ۱۰ نفر کارکن و بیشتر بر حسب نوع فعالیت ، نحوه مالکیت و طبقات کارکن (دنباله)

خصوصی				سال و فعالیت
۱۰۰ نفر و بیش تر	۵۰-۹۹ نفر	۱۰-۴۹ نفر	جمع (۱)	
۶	۳	۱۲۶	۵۸۶۹۱۳۷۵
۱۲	۶	۸۳	۶۶۸۲ ۱۳۸۱
۱۲	۱۰	۱۲۲	۱۴۴ ۱۳۸۲
۱۴	۶	۱۰۵	۱۲۵۱۳۸۳
۱۳	۵	۱۱۲	۱۳۰۱۳۸۴
۱۸	۱۴	۶۶	۹۱ ۱۳۸۵
۲	۰	۲۷	۲۹ صنایع مواد غذایی و آشامیدنی
۰	۰	۰	۰ تولید محصولات از توتون و تنباکو- سیگار
۲	۱	۱	۴ تولید منسوجات
۰	۰	۰	۰ تولید پوشاک ، عمل آوردن و رنگ کردن پوست
۰	۰	۰	۰ دباغی و عمل آوردن چرم و ساخت کیف
۰	۰	۰	۰ تولید چوب و محصولات چوبی و چوب پنبه
۰	۰	۰	۰ تولید کاغذ و محصولات کاغذی
۰	۰	۰	۰ انتشار و چاپ و تکثیر رسانه های ضبط شده
۰	۰	۱	۱ صنایع تولید زغال کک - پالایشگاه نفت
۰	۱	۴	۵ صنایع تولید مواد و محصولات شیمیایی
۰	۰	۲	۲ تولید محصولات لاستیکی و پلاستیکی
۱۰	۱۰	۱۸	۳۸ تولید سایر محصولات کانی غیر فلزی
۲	۰	۱	۳ تولید فلزات اساسی
۱	۰	۹	۱۰ تولید محصولات فلزی فابریکی بجز ماشین آلات و تجهیزات
۰	۱	۱	۲ تولید ماشین آلات و تجهیزات طبقه بندی نشده
۰	۰	۰	۰ تولید ماشین آلات اداری و حسابداری و محاسباتی
۰	۱	۰	۱ تولید ماشین آلات مولد و انتقال برق و دستگاه های برق
۰	۰	۰	۰ تولید رادیو و تلویزیون و دستگاه ها و وسایل ارتباطی
۰	۰	۱	۱ تولید ابزار پزشکی و ابزار اپتیکی
۱	۰	۰	۱ تولید وسایل نقلیه موتوری و تریلر
۰	۰	۰	۰ تولید سایر وسایل حمل و نقل
۰	۰	۱	۱ تولید مبلمان و مصنوعات طبقه بندی نشده
۰	۰	۰	۰ بازیافت
۰	۰	۰	۰ کشت و صنعت



۷-۵- تعداد کارگاه های صنعتی دارای ۱۰ نفر کارکن و بیشتر بر حسب نوع فعالیت ، نحوه مالکیت و طبقات کارکن (دنباله)

عمومی				سال و فعالیت
۱۰۰ نفر و بیش تر	۵۰-۹۹ نفر	۱۰-۴۹ نفر	جمع (۱)	
۱۲	۴	۷	۲۳۱۳۷۵
۳	۲	۴	۲۴ ۱۳۸۱
۵	۱	۵	۱۱ ۱۳۸۲
۳	۰	۲	۵۱۳۸۳
۴	۰	۵	۹۱۳۸۴
۳	۰	۱	۴ ۱۳۸۵
۰	۰	۰	۰ صنایع مواد غذایی و آشامیدنی
۰	۰	۰	۰ تولید محصولات از توتون و تنباکو- سیگار
۰	۰	۰	۰ تولید منسوجات
۰	۰	۰	۰ تولید پوشاک ، عمل آوردن و رنگ کردن پوست
۰	۰	۰	۰ دباغی و عمل آوردن چرم و ساخت کیف
۰	۰	۰	۰ تولید چوب و محصولات چوبی و چوب پنبه
۰	۰	۰	۰ تولید کاغذ و محصولات کاغذی
۰	۰	۰	۰ انتشار و چاپ و تکثیر رسانه های ضبط شده
۰	۰	۰	۰ صنایع تولید زغال کک - پالایشگاه نفت
۲	۰	۰	۲ صنایع تولید مواد و محصولات شیمیایی
۰	۰	۰	۰ تولید محصولات لاستیکی و پلاستیکی
۰	۰	۱	۱ تولید سایر محصولات کانی غیر فلزی
۰	۰	۰	۰ تولید فلزات اساسی
۰	۰	۰	۰ تولید محصولات فلزی فابریکی بجز ماشین آلات و تجهیزات
۱	۰	۰	۱ تولید ماشین آلات و تجهیزات طبقه بندی نشده
۰	۰	۰	۰ تولید ماشین آلات اداری و حسابرگر و محاسباتی
۰	۰	۰	۰ تولید ماشین آلات مولد و انتقال برق و دستگاه های برق
۰	۰	۰	۰ تولید رادیو و تلویزیون و دستگاه ها و وسایل ارتباطی
۰	۰	۰	۰ تولید ابزار پزشکی و ابزار اپتیکی
۰	۰	۰	۰ تولید وسایل نقلیه موتوری و تریلر
۰	۰	۰	۰ تولید سایر وسایل حمل و نقل
۰	۰	۰	۰ تولید مبلمان و مصنوعات طبقه بندی نشده
۰	۰	۰	۰ بازیافت
۰	۰	۰	۰ کشت و صنعت

(۱) تفاوت سرجمع با اجزاء مربوط به کارگاههای صنعتی ۹-۱ نفر کارکن است.
 مأخذ: مرکز آمار ایران . (ر. پ).

۶-۷- تعداد کارگاه های صنعتی دارای ۱۰ نفر کارکن و بیشتر بر حسب وضع مالکیت، طبقات کارکن و شهرستان: ۱۳۸۵

کل کارگاه ها				شهرستان
۱۰۰ نفر و بیش تر	۵۰-۹۹ نفر	۱۰-۴۹ نفر	جمع	
۲۱	۱۴	۶۷	۱۰۲	کل استان
۳	۲	۱۵	۲۰	الیگودرز
۱۱	۹	۳۱	۵۱	بروجرد
۴	۲	۱۵	۲۱	خرم آباد
۰	۰	۰	۰	دلفان
۳	۱	۴	۸	دورود
۰	۰	۰	۰	کوهدشت
۰	۰	۲	۲	ازنا
۰	۰	۰	۰	پلدختر
۰	۰	۰	۰	سلسله

خصوصی				شهرستان
۱۰۰ نفر و بیش تر	۵۰-۹۹ نفر	۱۰-۴۹ نفر	جمع	
۱۸	۱۴	۶۶	۹۸	کل استان
۳	۲	۱۵	۲۰	الیگودرز
۹	۹	۳۱	۴۹	بروجرد
۳	۲	۱۴	۱۹	خرم آباد
۰	۰	۰	۰	دلفان
۳	۱	۴	۸	دورود
۰	۰	۰	۰	کوهدشت
۰	۰	۲	۲	ازنا
۰	۰	۰	۰	پلدختر
۰	۰	۰	۰	سلسله



سالنامه آماری استان لرستان - ۱۳۸۶ ۷ - صنعت

۶-۷- تعداد کارگاه های صنعتی دارای ۱۰ نفر کارکن و بیشتر بر حسب وضع مالکیت ، طبقات کارکن و شهرستان :
 ۱۳۸۵ (دنباله)

عمومی				شهرستان
۱۰۰ نفر و بیش تر	۵۰-۹۹ نفر	۱۰-۴۹ نفر	جمع	
۳	۰	۱	۴	کل استان
۰	۰	۰	۰	الیگودرز
۲	۰	۰	۲	بروجرد
۱	۰	۱	۲	خرم آباد
۰	۰	۰	۰	دلفان
۰	۰	۰	۰	دورود
۰	۰	۰	۰	کوهدشت
۰	۰	۰	۰	ازنا
۰	۰	۰	۰	پلدختر
۰	۰	۰	۰	سلسله

مأخذ: مرکز آمار ایران . (رپ).

۷-۷- تعداد شاغلان کارگاه های صنعتی دارای ۱۰ نفر کارکن و بیشتر بر حسب مزد و حقوق بگیران و کارکنان بدون مزد و حقوق و جنس

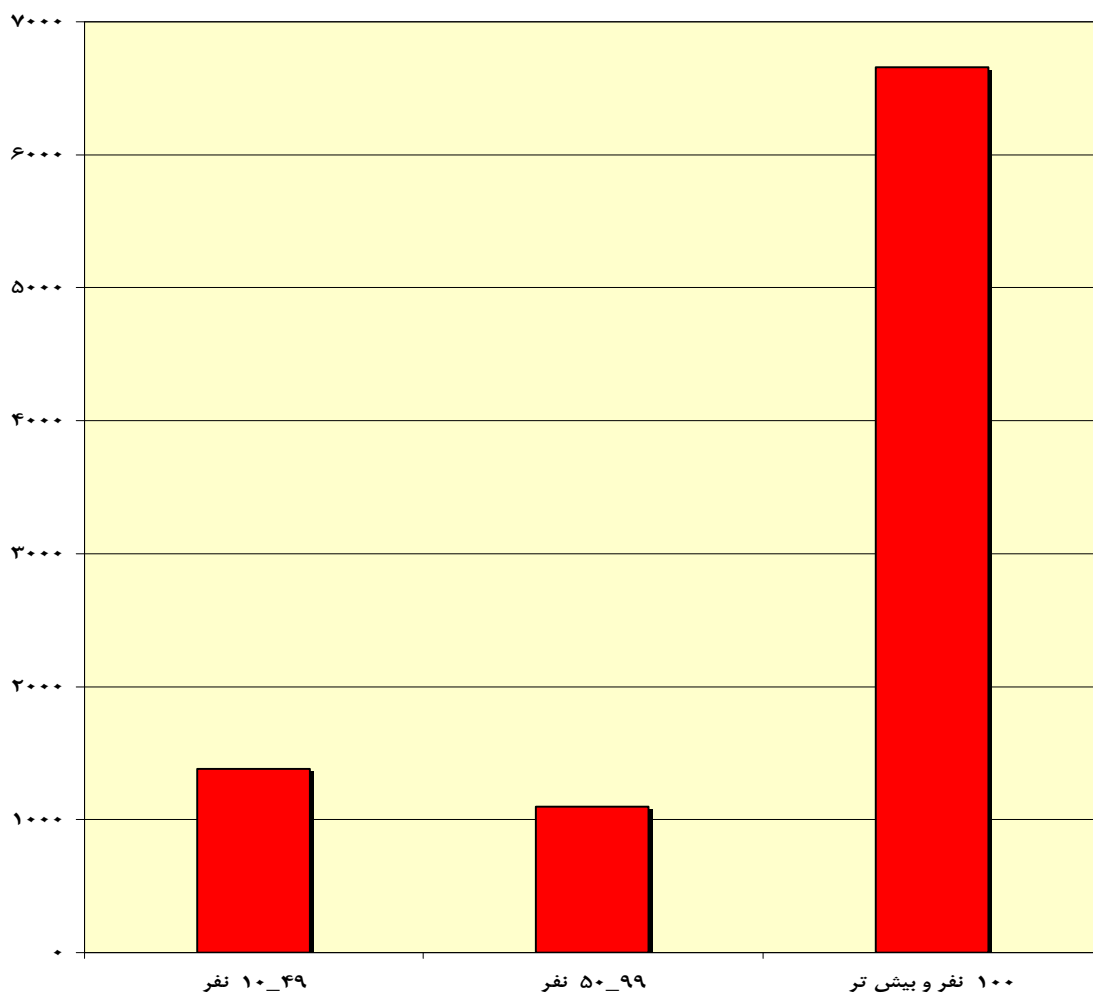
مزد و حقوق بگیران			کل شاغلان	سال و تعداد کارکن
زن	مرد	مرد و زن		
۳۸۰	۱۵۳۰۹	۱۵۶۸۹	۲۲۱۳۵۱۳۷۵
۶۸۷	۱۵۹۷۹	۱۶۶۶۶	۲۴۵۶۹ ۱۳۸۱
۶۰۵	۹۴۲۶	۱۰۰۳۱	۱۰۱۹۰ ۱۳۸۲
۶۰۴	۸۲۰۰	۸۸۰۴	۸۹۰۳۱۳۸۳
۷۰۰	۸۰۸۰	۸۷۸۰	۸۸۷۷۱۳۸۴
۱۴۱۶	۷۶۵۹	۹۰۷۵	۹۱۳۶۱۳۸۵
۱۲۸	۱۲۰۶	۱۳۳۴	۱۳۸۰ نفر ۱۰-۴۹
۲۸۸	۷۹۸	۱۰۸۶	۱۰۹۵ نفر ۵۰-۹۹
۱۰۰۰	۵۶۵۵	۶۶۵۵	۶۶۶۱ نفر و بیش تر ۱۰۰

کارکنان بدون مزد و حقوق			کل شاغلان	سال و تعداد کارکن
زن	مرد	مرد و زن		
۳	۶۴۴۳	۶۴۴۶	۶۴۴۶ ۱۳۷۵
۳۴۴	۷۵۵۹	۷۹۰۳	۷۹۰۳ ۱۳۸۱
۲۴	۱۳۵	۱۵۹	۱۵۹ ۱۳۸۲
۹	۹۰	۹۹	۹۹ ۱۳۸۳
۲	۹۵	۹۷	۹۷ ۱۳۸۴
۰	۶۱	۶۱	۶۱ ۱۳۸۵
۰	۴۶	۴۶	۴۶ نفر ۱۰-۴۹
۰	۹	۹	۹ نفر ۵۰-۹۹
۰	۶	۶	۶ نفر و بیش تر ۱۰۰

مأخذ: مرکز آمار ایران . (رپ) .

۷-۲- تعداد شاغلان کارگاه های صنعتی ۱۰ نفر کارکن و بیشتر بر حسب طبقات

کارکن : ۱۳۸۵



مبنا : جدول ۷ - ۷

۷-۸- تعداد شاغلان کارگاه های صنعتی دارای ۱۰ نفر کارکن و بیشتر بر حسب نوع فعالیت : ۱۳۸۵

سال و فعالیت	جمع	۱۰-۴۹ نفر	۵۰-۹۹ نفر	۱۰۰ نفر و بیش تر
جمع	۹۱۳۶	۱۳۸۰	۱۰۹۵	۶۶۶۱
صنایع مواد غذایی و آشامیدنی	۸۸۸	۵۸۳	.	۳۰۵
تولید محصولات از توتون و تنباکو- سیگار
تولید منسوجات	۲۲۷۷	۲۹	۸۳	۲۱۶۵
تولید پوشاک - عمل آوردن و رنگ کردن پوست
دباغی و عمل آوردن چرم و ساخت کیف
تولید چوب و محصولات چوبی و چوب پنبه
تولید کاغذ و محصولات کاغذی
انتشار و چاپ و تکثیر رسانه های ضبط شده
صنایع تولید زغال کک - پالایشگاه نفت	۲۰	۲۰	.	.
صنایع تولید مواد و محصولات شیمیایی	۸۴۱	۱۰۸	۶۹	۶۶۴
تولید محصولات لاستیکی و پلاستیکی	۶۴	۶۴	.	.
تولید سایر محصولات کانی غیر فلزی	۳۳۴۴	۲۹۴	۸۱۱	۲۲۳۹
تولید فلزات اساسی	۴۲۴	۳۰	.	۳۹۴
تولید محصولات فلزی فابریکی بجز ماشین آلات و تجهیزات	۲۹۷	۱۷۱	.	۱۲۶
تولید ماشین آلات و تجهیزات طبقه بندی نشده	۲۱۳	۲۰	۷۲	۱۲۱
تولید ماشین آلات اداری و حسابگر و محاسباتی
تولید ماشین آلات مولد و انتقال برق و دستگاه های برقی	۶۰	.	۶۰	.
تولید رادیو و تلویزیون و دستگاه ها و وسایل ارتباطی
تولید ابزار پزشکی و ابزار اپتیکی و	۲۲	۲۲	.	.
تولید وسایل نقلیه موتوری و تریلر و	۶۴۷	.	.	۶۴۷
تولید سایر وسایل حمل و نقل
تولید مبلمان و مصنوعات طبقه بندی نشده	۳۹	۳۹	.	.
بازیافت
کشت و صنعت

مأخذ: مرکز آمار ایران (رپ).

۷-۹- تعداد شاغلان کارگاه های صنعتی دارای ۱۰ نفر کارکن و بیشتر برحسب شهرستان و طبقات کارکن : ۱۳۸۵

سال و فعالیت	جمع	۱۰-۴۹ نفر	۵۰-۹۹ نفر	۱۰۰ نفر و بیش تر
کل استان	۹۱۳۶	۱۳۸۰	۱۰۹۵	۶۶۶۱
الیگودرز	۱۱۶۳	۲۵۹	۱۷۰	۷۳۴
بروجرد	۵۱۴۵	۷۲۷	۷۳۰	۳۶۸۸
خرم آباد	۱۸۱۰	۳۰۵	۱۲۳	۱۳۸۲
دلفان	۰	۰	۰	۰
دورود	۹۸۵	۵۶	۷۲	۸۵۷
کوهدشت	۰	۰	۰	۰
ازنا	۳۳	۳۳	۰	۰
پلدختر	۰	۰	۰	۰
سلسله	۰	۰	۰	۰

مأخذ: مرکز آمار ایران . (رپ) .

۷-۱۰- جبران خدمات مزد و حقوق بگیران کارگاه های صنعتی دارای ۱۰ نفر کارکن و بیشتر برحسب طبقات کارکن و جنس (میلیون ریال)

مرد و زن			تعداد کارکن
سایر پرداختیها	مزد و حقوق	جمع	
۶۰۲۹۰	۵۸۵۵۲	۱۱۸۸۴۳۱۳۷۵
۱۴۰۱۷۶	۲۲۷۶۴۱	۳۶۷۸۱۷۱۳۸۱
۱۵۶۷۵۲	۱۷۴۳۷۴	۳۳۱۱۲۷۱۳۸۲
۱۵۳۷۱۱	۱۸۵۶۶۱	۳۳۹۳۷۲ ۱۳۸۳
۱۹۵۷۴۳	۲۰۹۹۰۴	۴۰۵۶۴۷ ۱۳۸۴
۲۰۳۷۳۲	۲۳۷۵۹۱	۴۴۱۳۲۳ ۱۳۸۵
۱۵۳۸۸	۲۹۲۵۸	۴۴۶۴۶ نفر ۱۰-۴۹
۱۱۰۲۱	۲۳۴۶۵	۳۴۴۸۶ نفر ۵۰-۹۹
۱۷۷۳۲۳	۱۸۴۸۶۸	۳۶۲۱۹۲ نفر و بیش تر ۱۰۰

زن			مرد			تعداد کارکن
سایر پرداختیها	مزد و حقوق	جمع	سایر پرداختیها	مزد و حقوق	جمع	
۱۱۴۸	۱۴۸۴	۲۶۳۲	۵۹۱۴۳	۵۷۰۶۸	۱۱۶۲۱۱۱۳۷۵
۵۴۵۱	۸۸۴۵	۱۴۲۹۷	۱۳۴۷۲۴	۲۱۸۷۹۶	۳۵۳۵۲۰۱۳۸۱
۷۸۰۹	۱۰۶۳۰	۱۸۴۳۹	۱۴۸۹۴۴	۱۶۳۷۴۴	۳۱۲۶۸۸۱۳۸۲
۸۸۰۰	۱۱۸۳۳	۲۰۶۳۳	۱۴۴۹۱۱	۱۷۳۸۲۹	۳۱۸۷۴۰ ۱۳۸۳
۱۳۲۴۳	۱۶۹۲۸	۳۰۱۷۱	۱۸۲۵۰۰	۱۹۲۹۷۶	۳۷۵۴۷۵ ۱۳۸۴
۱۸۸۷۲	۲۸۳۷۵	۴۷۲۴۸	۱۸۴۸۶۰	۲۰۹۳۱۶	۳۹۴۰۷۶ ۱۳۸۵
۱۲۴۰	۲۵۱۷	۳۷۵۶	۱۴۱۴۸	۲۶۷۴۱	۴۰۸۹۰ نفر ۱۰-۴۹
۱۸۴۷	۴۳۲۸	۶۱۷۵	۹۱۷۴	۱۹۱۳۷	۲۸۳۱۱ نفر ۵۰-۹۹
۱۵۷۸۶	۲۱۵۳۱	۳۷۳۱۶	۱۶۱۵۳۸	۱۶۳۳۳۸	۳۲۴۸۷۵ نفر و بیش تر ۱۰۰

مأخذ: مرکز آمار ایران . (رپ) .

۷-۱۱- جبران خدمات مزد و حقوق بگیران کارگاه های صنعتی دارای ۱۰ نفر کارکن و بیشتر بر حسب نوع فعالیت و طبقات کارکن : ۱۳۸۵ (میلیون ریال)

سال و فعالیت	جمع	۱۰-۴۹ نفر	۵۰-۹۹ نفر	۱۰۰ نفر و بیش تر
جمع	۴۴۱۳۲۳	۴۴۶۴۶	۳۴۴۸۶	۳۶۳۱۹۲
صنایع مواد غذایی و آشامیدنی	۳۲۵۱۸	۱۸۴۸۳	.	۱۴۰۳۵
تولید محصولات از توتون و تنباکو- سیگار
تولید منسوجات	۱۲۶۸۹۹	۱۳۹۴	۳۱۶۱	۱۲۲۳۴۴
تولید پوشاک - عمل آوردن و رنگ کردن پوست
دباغی و عمل آوردن چرم و ساخت کیف
تولید چوب و محصولات چوبی و چوب پنبه
تولید کاغذ و محصولات کاغذی
انتشار و چاپ و تکثیر رسانه های ضبط شد
صنایع تولید زغال کک - پالایشگاه نفت	۷۴۶	۷۴۶	.	.
صنایع تولید مواد و محصولات شیمیایی	۲۳۳۶۴	۳۹۷۶	۱۸۶۶	۱۷۵۲۱
تولید محصولات لاستیکی و پلاستیکی	۱۳۵۰	۱۳۵۰	.	.
تولید سایر محصولات کانی غیر فلزی	۱۴۶۸۶۰	۹۸۸۲	۲۰۵۵۹	۱۱۶۴۱۸
تولید فلزات اساسی	۳۹۵۹۵	۶۳۸	.	۳۸۹۵۷
تولید محصولات فلزی فابریکی بجز ماشین آلات و تجهیزات	۱۰۲۱۶	۵۴۸۶	.	۴۷۳۰
تولید ماشین آلات و تجهیزات طبقه بندی نشده	۱۵۵۸۹	۶۹۲	۴۵۳۶	۱۰۳۶۰
تولید ماشین آلات اداری و حسابگر و محاسباتی
تولید ماشین آلات مولد و انتقال برق و دستگاه های برقی	۴۳۶۳	.	۴۳۶۳	.
تولید رادیو و تلویزیون و دستگاه ها و وسایل ارتباطی
تولید ابزار پزشکی و ابزار اپتیکی و	۷۶۶	۷۶۶	.	.
تولید وسایل نقلیه موتوری و تریلر و	۳۷۸۲۷	.	.	۳۷۸۲۷
تولید سایر وسایل حمل و نقل
تولید مبلمان و مصنوعات طبقه بندی نشده	۱۲۳۲	۱۲۳۲	.	.
بازیافت
کشت و صنعت

مأخذ: مرکز آمار ایران . (رپ) .

۷-۱۲- سرمایه گذاری کارگاه های صنعتی دارای ۱۰ نفر کارکن و بیشتر بر حسب نوع اموال سرمایه ای و طبقات کارکن (میلیون ریال)

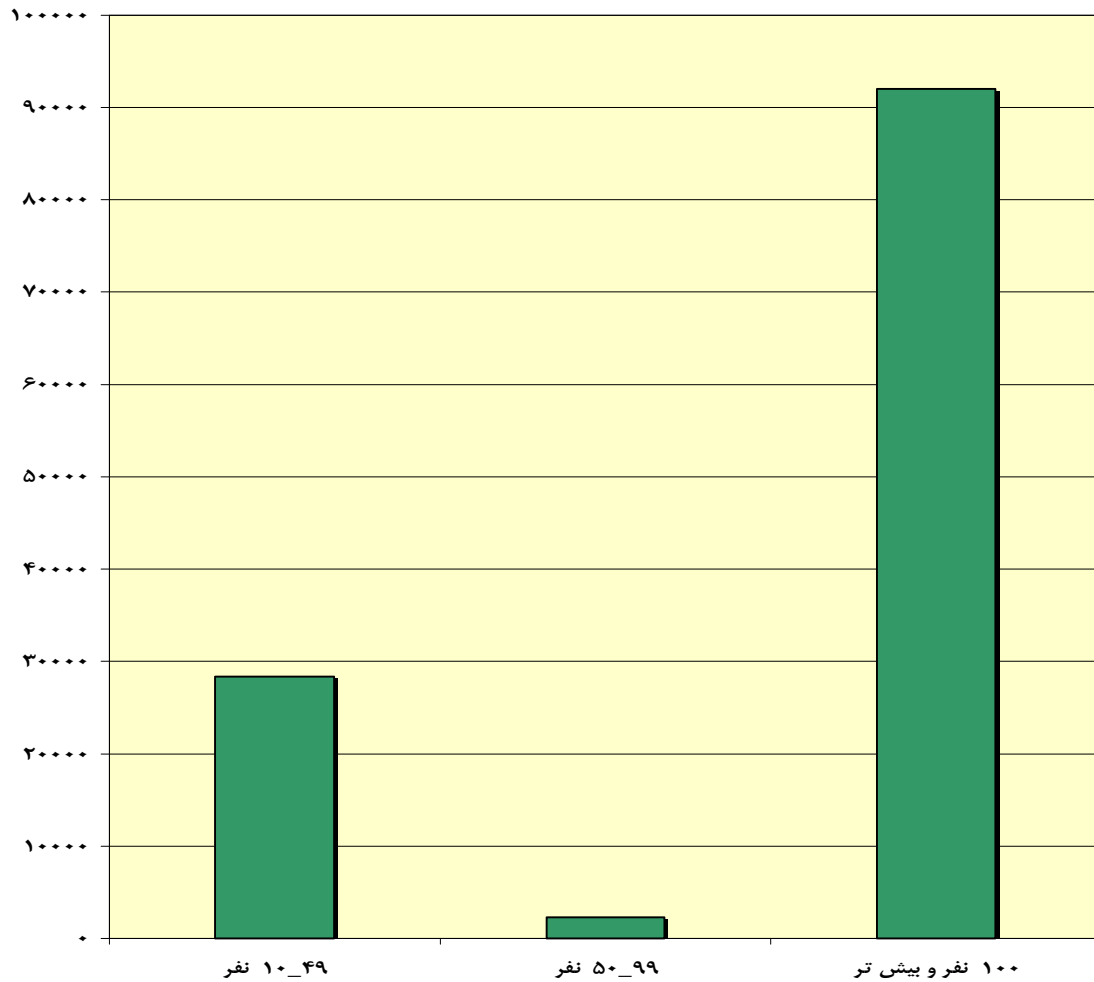
نرم افزارهای کامپیوتری	زمین	ساختمان (بدون زمین)	وسایل نقلیه	تجهیزات	ماشین آلات	جمع	سال و فعالیت
۰	۴۵۴	۷۳۶۱	۳۰۲۴	۱۷۸۸	۶۹۳۴۱	۸۱۹۶۸ ۱۳۷۵
-۴۹	۷۳۸	۹۴۲۴	۷۰۱۲	۳۸۹۲	۷۳۲۵۸	۹۴۲۷۵۱۳۸۱
۶۲۵	۸۸	۱۴۸۳۶	۳۲۰۳	۲۹۴۶	۷۳۳۴۳	۹۵۰۴۰۱۳۸۲
۱۵۱۸	۴۴۹۴	۲۲۹۲۳	۵۹۳۵	۵۰۴۹	۹۷۷۵۱	۱۳۷۶۷۱۱۳۸۳
۱۸	۱۷۰۷	۱۳۳۱۲	۲۴۳۲	۳۴۱۹	۹۹۵۵۷	۱۲۰۴۴۶۱۳۸۴
۱۴	۱۹۲	۱۷۹۸۹	۴۳۴۳	۶۳۱۹	۹۳۸۳۴	۱۳۲۶۹۲ ۱۳۸۵
۰	۰	۱۳۳	۵۰۸	۴۵۰	۲۷۲۷۵	۲۸۳۶۵ نفر ۱۰-۴۹
۰	۰	۵	۴۶	۷۸	۲۱۸۲	۲۳۱۱ نفر ۵۰-۹۹
۱۴	۱۹۲	۱۷۸۵۱	۳۷۹۰	۵۷۹۱	۶۴۳۷۷	۹۲۰۱۶ نفر و بیش تر

مأخذ: مرکز آمار ایران . (رپ) .

۷-۳- سرمایه‌گذاری کارگاه‌های صنعتی ۱۰ نفر کارکن و بیشتر بر حسب طبقات

کارکن: ۱۳۸۵

میلیون ریال



منبع: جدول ۱۲ - ۷

۱۳-۷- سرمایه گذاری کارگاه های صنعتی دارای ۱۰ نفر کارکن و بیشتر بر حسب نوع فعالیت و طبقات کارکن سال :
 ۱۳۸۵ (میلیون ریال)

سال و فعالیت	جمع	۱۰-۴۹ نفر	۵۰-۹۹ نفر	۱۰۰ نفر و بیش تر
جمع	۱۲۲۶۹۲	۲۸۳۶۵	۲۳۱۱	۹۲۰۱۶
صنایع مواد غذایی و آشامیدنی	۱۰۹۸۷	۶۱۰۹	.	۴۸۷۷
تولید محصولات از توتون و تنباکو- سیگار
تولید منسوجات	۴۲۶۳	۱۹۷	۵۰۶	۲۵۵۹
تولید پوشاک - عمل آوردن و رنگ کردن پوست
دبافی و عمل آوردن چرم و ساخت کیف
تولید چوب و محصولات چوبی و چوب پنبه
تولید کاغذ و محصولات کاغذی
انتشار و چاپ و تکثیر رسانه های ضبط شده
صنایع تولید زغال کک - پالایشگاه نفت	۳۴۸	۳۴۸	.	.
صنایع تولید مواد و محصولات شیمیایی	۵۰۳۵۱	۴۹۹	۱۶۵	۴۹۶۸۱
تولید محصولات لاستیکی و پلاستیکی	۱۶۰۴۷	۱۶۰۴۷	.	.
تولید سایر محصولات کانی غیرفلزی	۳۲۷۳۸	۳۰۴۰	۱۲۴۳	۲۸۴۵۵
تولید فلزات اساسی	۲۹۰	۶۷۱	.	-۳۸۱
تولید محصولات فلزی فابریکی بجز ماشین آلات و تجهیزات	۴۵۶۲	۹۸۴	.	۳۵۷۹
تولید ماشین آلات و تجهیزات طبقه بندی نشده	۲۱۸۹	۲۲۵	۳۱۱	۱۶۵۳
تولید ماشین آلات اداری و حسابگر و محاسباتی
تولید ماشین آلات مولد و انتقال برق و دستگاه های برقی	۸۶	.	۸۶	.
تولید رادیو و تلویزیون و دستگاه ها و وسایل ارتباطی
تولید ابزار پزشکی و ابزار اپتیکی و	۱۶۷	۱۶۷	.	.
تولید وسایل نقلیه موتوری و تریلر و	۵۸۷	.	.	۵۸۷
تولید سایر وسایل حمل و نقل
تولید مبلمان و مصنوعات طبقه بندی نشده	۷۷	۷۷	.	.
بازيافت
کشت و صنعت

مأخذ: مرکز آمار ایران . (رپ) .

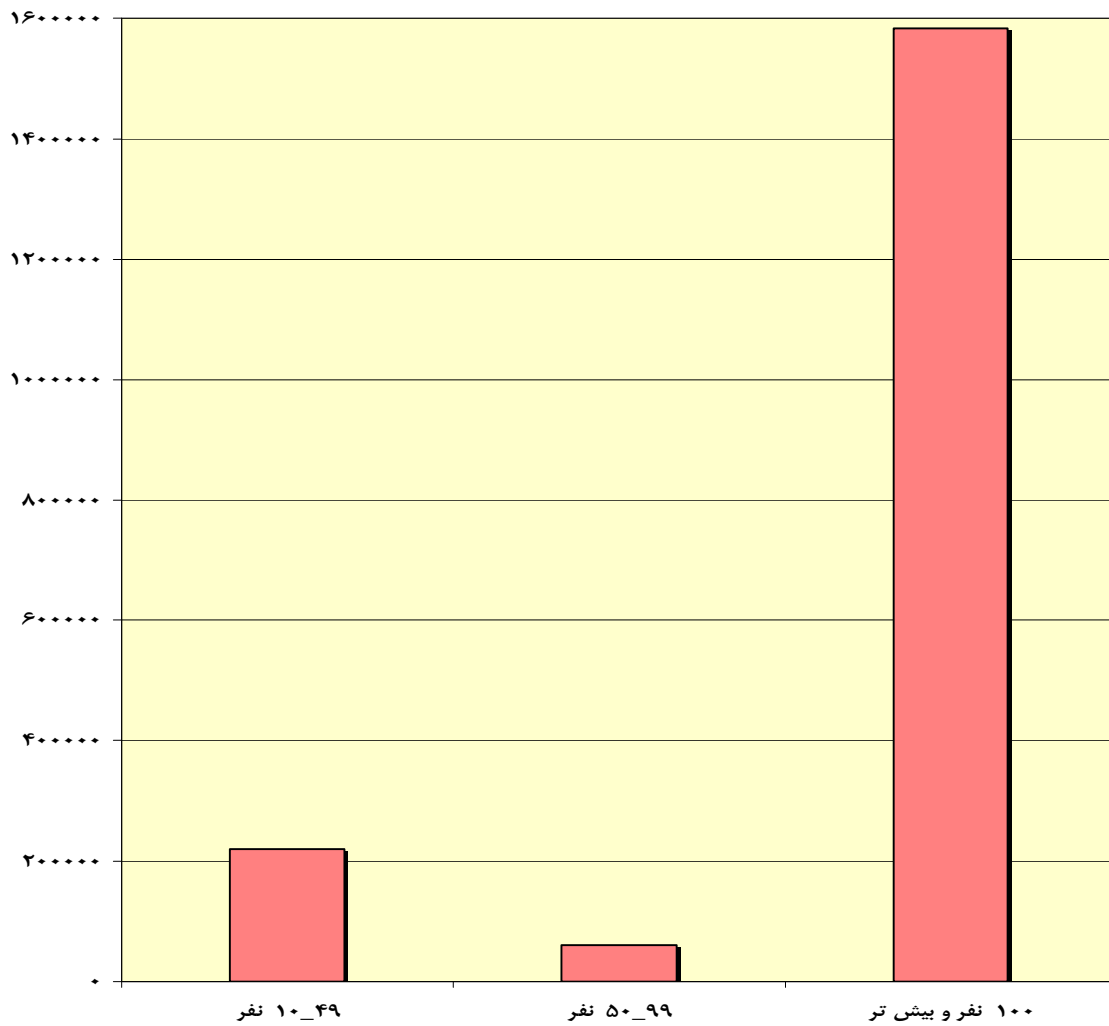
۱۴-۷- ارزش افزوده فعالیت صنعتی کارگاه های صنعتی دارای ۱۰ نفر کارکن و بیشتر برحسب نوع فعالیت و طبقات کارکن: ۱۳۸۵ (میلیون ریال)

سال و فعالیت	جمع	۱۰-۴۹ نفر	۵۰-۹۹ نفر	۱۰۰ نفر و بیش تر
جمع	۱۸۶۴۰۷۴	۲۱۹۶۹۲	۶۰۴۳۹	۱۵۸۳۹۴۴
صنایع مواد غذایی و آشامیدنی	۲۵۸۷۱۲	۹۸۳۷۴	.	۱۶۰۳۳۹
تولید محصولات از توتون و تنباکو- سیگار
تولید منسوجات	۲۶۴۲۷۷	۱۸۱۲	۵۰۳۸	۲۵۷۴۲۷
تولید پوشاک - عمل آوردن و رنگ کردن پوست
دباغی و عمل آوردن چرم و ساخت کیف
تولید چوب و محصولات چوبی و چوب پنبه
تولید کاغذ و محصولات کاغذی
انتشار و چاپ و تکثیر رسانه های ضبط شده
صنایع تولید زغال کک - پالایشگاه نفت	۶۰۵۴	۶۰۵۴	.	.
صنایع تولید مواد و محصولات شیمیایی	۲۳۵۵۸۰	۵۴۲۸	۵۷۲۸	۲۲۴۴۲۴
تولید محصولات لاستیکی و پلاستیکی	۶۰۱۹	۶۰۱۹	.	.
تولید سایر محصولات کانی غیر فلزی	۵۵۵۴۵۲	۳۹۶۲۲	۳۴۷۹۱	۴۸۱۰۴۰
تولید فلزات اساسی	۳۵۰۴۲۱	۲۶۳۷	.	۳۴۷۷۸۴
محصولات فلزی فابریکی بجز ماشین آلات و تجهیزات	۵۳۰۳۵	۲۷۱۲۷	.	۲۵۸۹۸
تولید ماشین آلات و تجهیزات طبقه بندی نشده	۴۲۴۸۸	۲۹۴۵	۴۶۵۶	۳۴۸۸۸
تولید ماشین آلات اداری و حسابر و محاسباتی
تولید ماشین آلات مولد و انتقال برق و دستگاه های برقی	۱۰۲۲۶	.	۱۰۲۲۶	.
تولید رادیو تلویزیون و دستگاه ها و وسایل ارتباطی
تولید ابزار پزشکی و ابزار اپتیکی	۷۳۲	۷۳۲	.	.
تولید وسایل نقلیه موتوری و تریلر	۵۲۱۴۴	.	.	۵۲۱۴۴
تولید سایر وسایل حمل و نقل
تولید مبلمان و مصنوعات طبقه بندی نشده	۲۸۹۳۳	۲۸۹۳۳	.	.
بازیافت
کشت و صنعت

مأخذ: مرکز آمار ایران . (رپ) .

۷-۴ - ارزش افزوده فعالیت صنعتی کارگاه های صنعتی برحسب طبقات کارکن: ۱۳۸۵

میلیون ریال



مینا: جدول ۱۴ - ۷