

اطلاعات آماری این فصل شامل دو قسمت «آب» و «برق» است که وزارت نیرو و واحدهای وابسته آن به روش ثبتي تهیه و ارائه می کنند.

آب:

آمار آب شامل «آبهای زیرزمینی»، «طول شبکه ها و تعداد انشعاب آب و فاضلاب» می باشد که آمارهایی در زمینه آب از سال ۱۳۷۴ در سالنامه آماری کشور و استان درج شده است.

آمار آبهای زیرزمینی از اداره کل امور آب استان و آمار طول شبکه ها و تعداد انشعاب آب و فاضلاب از شرکت آب و فاضلاب استان دریافت و در این فصل ارائه شده است.

برق:

اطلاعات آماری صنعت برق، برای اولین بار، توسط وزارت آب و برق وقت در سال ۱۳۴۳ جمع آوری گردید. در سال ۱۳۵۳، وزارت آب و برق بر اساس مصوبه مجلس به «وزارت نیرو» تغییر نام یافت. از سال ۱۳۴۶، این وزارت خانه، اطلاعات آماری مربوط به صنعت برق شامل آمار تولید، توزیع و مصرف را هر ساله در قالب نشریات آماری تهیه و منتشر می کند که برخی از آنها در جداول سالنامه آماری استان ارائه شده است.

علاوه بر آمارهای مزبور، مرکز آمار ایران با اجرای سرشماری های عمومی نفوس و مسکن ۱۳۷۵ و ۱۳۸۵، اطلاعات آماری مربوط به تعداد واحدهای مسکونی و خانوارهای

استفاده کننده از آب و برق را گردآوری کرده است که در فصل ۹ «ساختمان و مسکن» سالنامه آماری استان ارائه شده است.

اطلاعات مربوط به برق استان از شرکت توزیع نیروی برق استان دریافت و در این فصل ارائه شده است.

تعاریف و مفاهیم:

حوزه آبریز: رجوع کنید به تعاریف و مفاهیم فصل ۴ «کشاورزی، جنگلداری و شیلات».

آب تولید شده: به مجموعه آب استحصال شده از منابع آبی (زیرزمینی و سطحی) نظیر چاه ها، چشمه ها، قنات ها، سدها و آبیگرها، آب تولید شده می گویند.

انشعاب آب: به آخرین رشته خط لوله ای که از لوله توزیع آب منشعب و به محل مصرف آب متصل می شود انشعاب آب اطلاق می گردد.

شبکه توزیع آب: به مجموعه خطوط لوله اصلی و فرعی داخل شهر که آب را از مخازن سرویس و ذخیره و یا انتهای خطوط انتقال به محل های مصرف می رساند شبکه توزیع آب اطلاق می شود.

انشعاب فاضلاب: عبارت از لوله ای است که فاضلاب یا پساب جمع آوری شده یک واحد مسکونی، تجاری یا خدماتی را به شبکه فاضلاب شهری متصل می کند.

شبکه جمع آوری فاضلاب: عبارت است از مجموع خطوط لوله اصلی و فرعی داخل شهر که فاضلاب را از واحدهای مسکونی و غیر مسکونی شهری جمع آوری و به مراکز تصفیه و دفع فاضلاب هدایت و منتقل می کند.

شرکت برق: منظور ، شرکت های سهامی برق است که به موجب مقررات قانونی ، به کار تولید و انتقال و توزیع نیرو و یا بخشی از این امور اشتغال داشته و برق متقاضی را تأمین می کند. سازمان های آب و برق نیز مشمول این تعریف می باشند.

فروش یا مصرف انرژی برق: عبارت است از مقدار انرژی برق فروخته شده به مشترکین مختلف جهت مصارف گوناگون.

مشترک برق: عبارت است از شخص حقیقی یا حقوقی که انشعاب مورد تقاضایش طبق مقررات برقرار شده باشد. مصرف کنندگان خانگی ، عمومی ، تجاری ، کشاورزی و صنعتی شامل این تعریف می شوند.

مصارف خانگی: قسمتی از برق تولیدی است که در اختیار خانوارها قرار می گیرد و صرفاً جهت به کار انداختن وسایل و تجهیزات متعارف برقی در واحد مسکونی به کار می رود.

مصارف عمومی: عبارت است از مصارف اشتراکی بلوک ها و مجموعه های ساختمانی ، شهرک ها و همچنین روشنایی معابر اختصاصی ، شهرک های محصور ، در صورتی که دارای انشعاب جداگانه ای باشند و پادگان هایی که مصرف برق مجموعه های مسکونی آنها بیش از مصارف عمومی آنها می باشد.

مصارف کشاورزی: منظور قسمتی از انرژی برق است که برای مصارف پمپ های آبیاری در امر کشاورزی استفاده می شود.

مصارف صنعتی: قسمتی از برق تولیدی است که در اختیار واحدهای صنعتی قرار می گیرد. قدرت درخواستی هریک از این واحدها ، بیش از ۴۰ کیلو وات است و صرفاً برای تولید محصولات صنعتی و برای استفاده ماشین آلات مربوط به کار می رود.

مصارف تجاری: انشعاب هایی که عموماً برای محل کسب و تجارت دایر می گردند ، مشمول این تعرفه واقع می شوند.

ضمناً مصارف انشعاباتی که با هیچ یک از بندهای این ماده مطابقت ندارند مشمول تعرفه تجاری می باشند. بهای برق مصارف اشتراکی انشعاب های تجاری نیز با تعرفه تجاری محاسبه و دریافت می شوند.

۱-۸- منابع آب زیرزمینی و مقدار تخلیه سالانه آنها : ۱۳۸۶ (میلیون متر مکعب)

شهرستان	چاه عمیق		چاه نیمه عمیق		قنات		چشمه	
	تعداد	تخلیه	تعداد	تخلیه	تعداد	تخلیه	تعداد	تخلیه
جمع .	۳۱۲۲	۵۱۴/۷۸۹	۲۲۴۶	۱۳۲/۸۳۱	۱۴۸۷	۱۸۹/۳	۷۱۳۴	۱۴۱۶/۹
الیگودرز	۴۶۹	۷۶/۹۶۳	۳۲۸	۱۶/۰۵۲	۲۱۳	۶۹	۱۵۰۸	۳۱۲
بروجرد	۶۰۶	۸۴/۰۰۲	۴۴۲	۲۲/۵۱۵	۷۲۹	۳۷	۱۳۰۳	۱۳۷/۶
خرم آباد	۳۵۸	۵۳/۲۰۲	۲۸۸	۲۱/۴۹	۱۵	۶	۴۵۲	۱۹۸/۱
دلفان	۷۷	۱۵/۳۱۷	۱۳۱	۹/۶۹۸	۱۴	۲	۱۱۳۲	۲۴۰
دورود	۳۲۸	۶۱/۳۹	۲۵۶	۱۸/۱۸۱	۳۱۳	۱۶	۵۳۴	۵۷/۶
کوهدشت	۴۳۶	۷۴/۰۱۵	۴۰۸	۳۰/۰۵۹	۰	۰	۹۵	۸/۲
ازنا	۵۵۱	۹۵/۲۵	۲۳۰	۱۰/۵۶۲	۲۰۱	۵۹	۱۰۷۷	۲۲۵
پلدختر	۷۴	۱۱/۷۴	۳۰	۱/۷۸	۰	۰	۸۸۴	۱۱۳
سلسله	۲۲۳	۴۲/۹۱	۳۳	۲/۴۹۴	۲	۰/۳	۱۵۹	۱۲۵/۴

مأخذ: اداره کل امور آب استان لرستان .

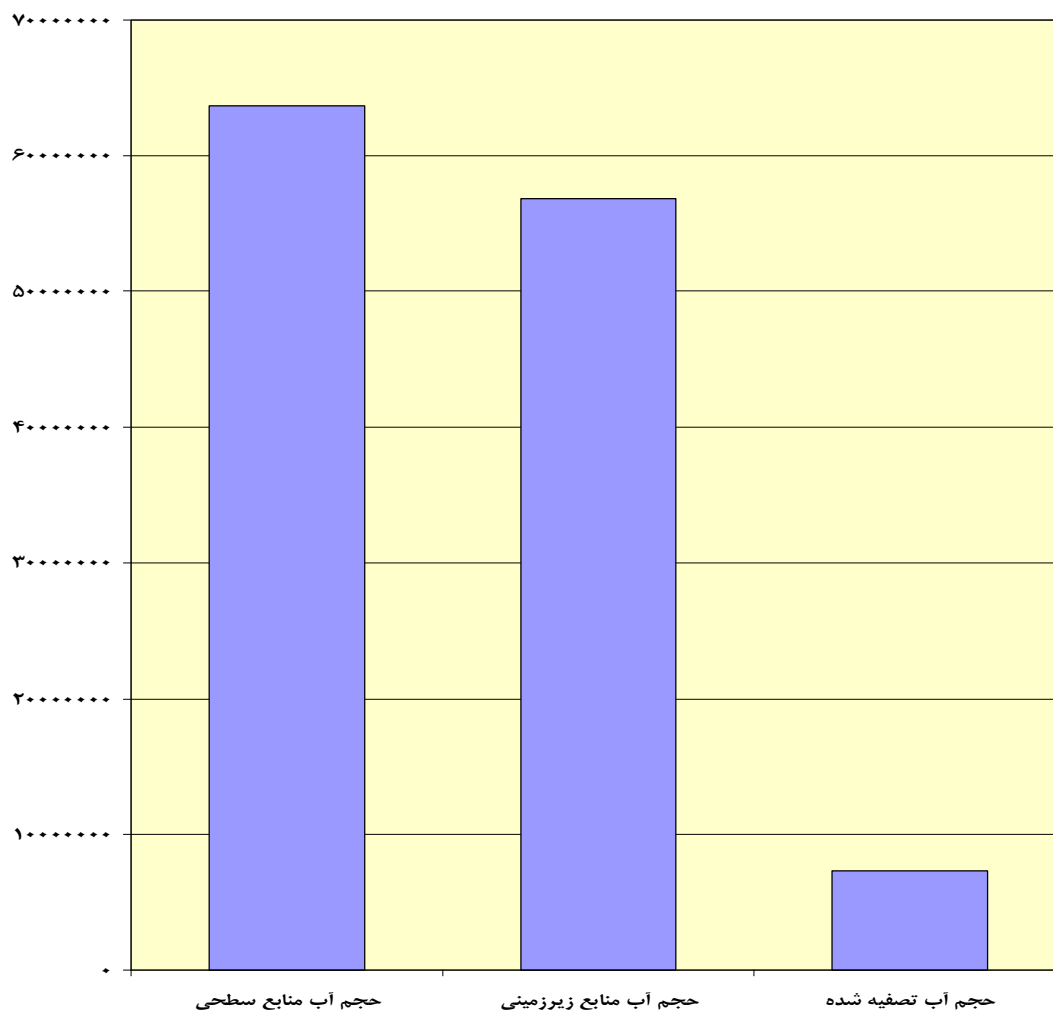
۸-۲- تصفیه آب در تصفیه خانه های استان

ظرفیت تأمین در (مترمکعب در روز)	حجم مخازن در دست بهره برداری (مترمکعب)	حجم آب تصفیه شده (مترمکعب)	حجم آب (مترمکعب)		تعداد تصفیه خانه آب	سال و شهر
			منابع آب زیرزمینی	منابع آب سطحی		
۴۷۲۱	۱۴۴۴۵۰	۸۶۱۸۳۲	۴۵۵۵۲۴۸۳	۵۴۷۸۵۵۸۱	۱ ۱۳۸۲
۴۷۳۲/۲	۱۶۹۵۵۰	۵۷۰۸۴۰۶	۴۶۹۲۵۸۱۳	۵۷۸۹۱۳۴۷	۱ ۱۳۸۳
۴۳۲۰۵۸	۱۶۹۵۵۰	۶۹۹۷۹۸۲	۴۶۳۱۵۵۸۴	۶۲۰۴۴۸۹۷	۱ ۱۳۸۴
۴۳۲۰۵۸	۱۶۸۵۱۰	۷۶۶۱۱۷۹	۵۵۱۹۷۶۲۸	۶۱۸۵۶۲۶۳	۱ ۱۳۸۵
۴۶۵۴۳۸	۱۷۱۱۲۰	۷۳۳۲۰۳۷	۵۶۷۹۹۵۹۳	۶۳۶۵۲۶۴۷	۱ ۱۳۸۶
۳۲۴۰۰	۲۲۳۰۰	۷۳۳۲۰۳۷	۸۱۱۷۸۴	۷۳۳۲۰۳۷	۱ الیگودرز
۸۹۲۵۱	۲۵۰۰۰	.	۱۴۶۵۱۳۷۸	۷۷۴۹۶۱۸ بروجرд
۱۸۹۱۳۰	۵۹۷۵۰	.	۱۰۳۸۶۹۶۲	۳۸۳۸۷۹۹۲ خرم آباد
۲۵۹۲۰	۱۰۰۰۰	.	۶۹۳۲۹۰۰ نورآباد
۴۸۷۳۰	۲۳۴۷۰	.	۳۵۰۷۱۳۲	۱۰۱۸۳۰۰۰ دورود
۲۷۲۱۶	۷۵۰۰	.	۷۵۹۹۲۴۹ کوهدشت
۱۷۸۸۵	۵۶۰۰	.	۴۹۲۱۵۷۱ ازنا
۱۲۰۹۶	۱۰۰۰۰	.	۳۷۳۲۱۷۵ پلدختر
۱۵۱۲۰	۵۰۰۰	.	۳۰۱۶۳۶۹ الشتر
۷۶۹۰	۲۵۰۰	.	۱۱۷۰۰۷۳ اشتریتان

مأخذ: شرکت آب و فاضلاب استان لرستان.

۱-۸- حجم آب تصفیه شده در مقایسه با حجم آب منابع سطحی و زیر زمینی ۱۳۸۶

متر مکعب



منبع: جدول ۲ - ۸

۳-۸- تعداد انشعاب ، مشترکین و مقدار فروش آب در نقاط شهری (متر مکعب)

خانگی		کل			سال و شهر
فروش	مشترکین	فروش	مشترکین	انشعاب	
۴۷۸۹۴۰۹۱	۱۷۱۶۸۱	۶۱۳۶۲۰۷۱	۱۸۸۴۱۵	۱۸۷۶۴۱ ۱۳۸۲
۴۹۶۶۸۵۶۱	۱۸۰۸۸۴	۶۶۲۲۰۴۴۲	۱۹۰۹۸۳	۱۹۷۶۶۱ ۱۳۸۳
۵۱۳۰۵۹۵۷	۱۸۶۱۱۲	۶۵۶۱۶۸۹۶	۲۰۶۲۳۷	۲۰۶۲۳۷ ۱۳۸۴
۵۳۸۷۵۵۲۲	۱۹۴۰۰۷	۶۵۶۵۲۵۴۳	۲۱۷۲۳۷	۲۱۶۵۳۸ ۱۳۸۵
۵۷۲۶۷۸۱۵	۲۰۲۰۵۷	۶۹۲۶۷۴۰۳	۲۲۶۲۸۵	۲۲۶۲۸۵ ۱۳۸۶
۱۹۲۲۱۳۳۳	۶۷۹۰۷	۲۳۵۵۰۳۰۳	۷۵۱۴۰	۷۵۱۴۰ خرم آباد
۱۳۵۶۸۸۲۷	۴۹۷۰۹	۱۵۴۲۶۸۱۷	۵۶۲۳۰	۵۶۲۳۰ بروجرد
۴۶۳۳۱۳۸	۱۶۶۵۵	۵۳۱۴۵۲۶	۱۸۸۸۰	۱۸۸۸۰ الیگودرز
۳۰۹۸۳۵۵	۹۳۸۲	۳۵۵۵۹۵۳	۱۰۳۱۸	۱۰۳۱۸ نورآباد
۵۶۰۸۰۲۱	۲۰۲۳۶	۷۸۹۰۸۱۶	۲۲۸۱۷	۲۲۸۱۷ دورود
۴۷۰۸۴۴۶	۱۵۱۰۶	۵۴۶۶۸۸۲	۱۶۴۱۸	۱۶۴۱۸ کوهدهشت
۲۴۷۲۴۳۹	۹۲۳۲	۳۳۱۷۴۱۳	۱۰۶۱۸	۱۰۶۱۸ ازنا
۱۷۱۶۱۸۷	۵۹۵۵	۲۱۳۵۷۵۲	۷۰۱۲	۷۰۱۲ پل دختر
۱۸۷۳۵۱۲	۶۳۷۲	۲۱۹۶۹۳۳	۷۱۶۰	۷۱۶۰ الشتر
۳۶۷۵۶۷	۱۵۰۳	۴۱۲۰۰۸	۱۶۹۲	۱۶۹۲ اشترینان



۳-۸- تعداد انشعاب ، مشترکین و مقدار فروش آب در نقاط شهری (دنباله) (متر مکعب)

فضای سبز		مصارف عمومی		سال و شهر
فروش	مشترکین	فروش	مشترکین	
۴۸۷۹۸۸۰	۶۹۲	۴۵۷۱۵۹۳	۲۸۸۸ ۱۳۸۲
۳۸۷۳۳۹۱	۷۲۹	۵۶۴۷۲۴۱	۳۹۵۲ ۱۳۸۳
۴۳۴۹۳۲۴	۷۸۶	۴۲۵۱۱۳۴	۲۲۳۳ ۱۳۸۴
۳۱۹۶۸۶۲	۷۵۰	۴۵۸۷۱۹۹	۲۲۸۹ ۱۳۸۵
۳۲۸۴۸۶۹	۷۷۷	۴۵۶۱۶۴۶	۳۱۶۵ ۱۳۸۶
۱۳۹۲۵۸۸	۱۶۳	۱۸۷۷۳۳۳	۱۰۶۲ خرم آباد
۴۰۶۶۱۱	۱۶۲	۷۴۳۸۴۳	۶۶۰ بروجرد
۱۹۳۸۷۲	۱۰۳	۳۷۵۶۵۲	۲۷۶ الیگودرز
۸۵۵۸۵	۳۹	۲۴۸۲۲۲	۱۳۵ نورآباد
۴۵۷۹۹۱	۸۵	۳۹۲۶۹۸	۲۹۷ دورود
۳۲۴۳۸۶	۹۵	۲۸۵۵۵۰	۲۳۱ کوهدشت
۳۸۷۰۴۳	۹۴	۲۴۰۳۱۸	۱۴۸ ازنا
.	.	۱۷۴۷۴۵	۱۴۷ پلختر
۳۶۲۱۶	۲۰	۱۸۶۴۲۱	۱۴۶ الشتر
۵۷۷	۱۶	۳۶۸۶۴	۶۳ اشترینان

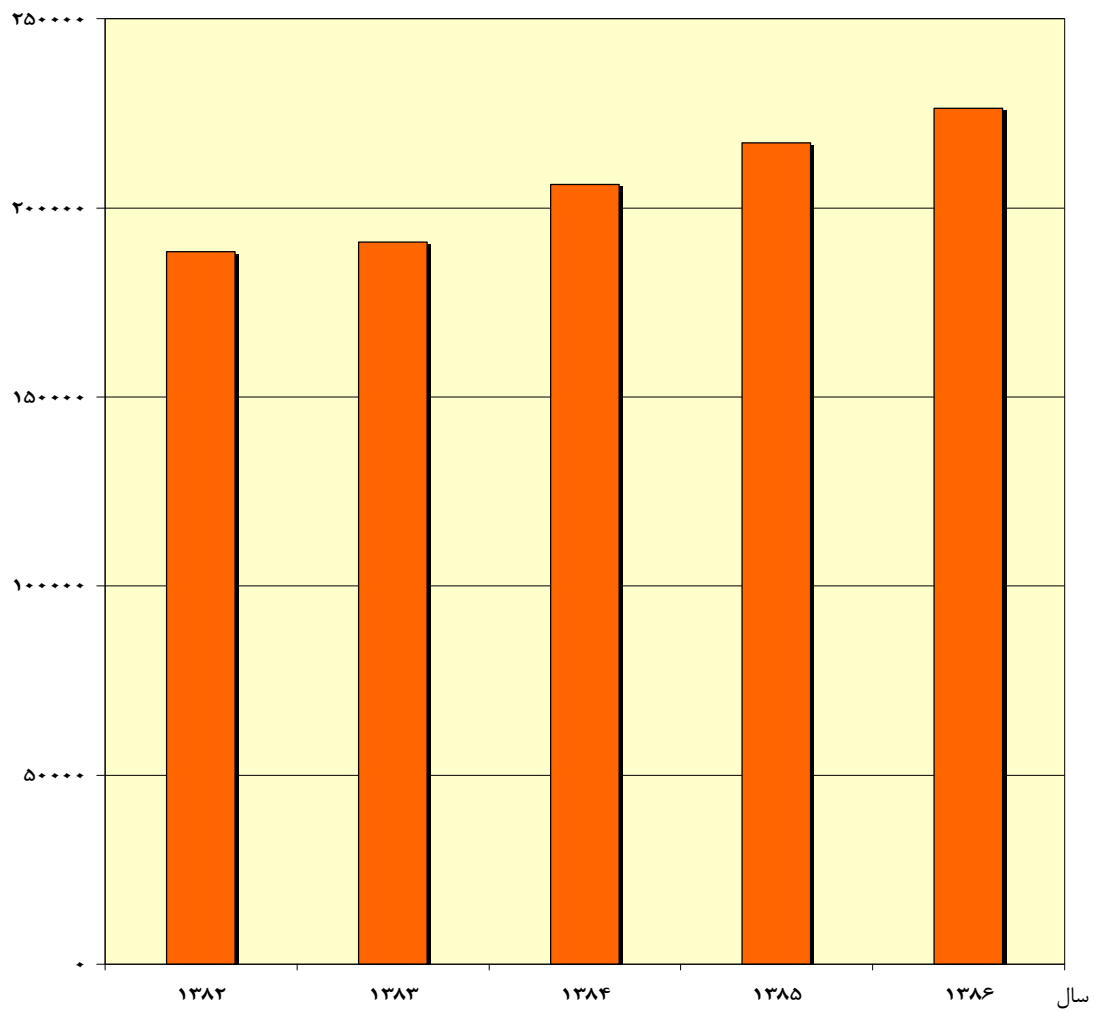


۳-۸- تعداد انشعاب ، مشترکین و مقدار فروش آب در نقاط شهری (دنباله) (متر مکعب)

سایر		آزاد		تجاری و صنعتی		سال و شهر
فروش	مشترکین	فروش	مشترکین	فروش	مشترکین	
۲۱۹۲۸۵۰	۳۱۶۲	۵۸۶۶۳۷	۱۵۸۴	۱۲۳۷۰۲۰	۰۰۰ ۱۳۸۲
۲۸۳۰۲۰۶	۴۰۴۹	۳۷۱۲۶۷۸	۱۶۵۰	۱۴۸۸۴۶۵	۷۱۹ ۱۳۸۳
۳۲۴۸۶۹۸	۴۳۷۷	۷۹۱۷۳۴	۱۶۴۷	۱۶۷۰۰۴۹	۱۱۰۶۶ ۱۳۸۴
۲۳۶۲۹۰۴	۵۱۵۰	۸۲۶۶۴۰	۲۹۱۷	۱۷۷۱۴۲۹	۱۲۱۰۸ ۱۳۸۵
۱۷۰۳۶۳۴	۵۵۵۵	۹۴۴۶۹۳	۲۸۳۴	۱۵۰۴۷۴۶	۱۱۸۹۷ ۱۳۸۶
۲۰۰۳۹۵	۱۷۱۱	۳۴۷۵۳۸	۵۱۶	۵۱۱۱۲۶	۳۷۸۱ خرم آباد
۱۱۴۲۸۱	۱۴۶۶	۲۴۳۳۶۶	۱۲۱۴	۳۴۹۸۸۹	۳۰۱۹ بروجرد
۰	۸۹۲	۵۱۸۲۷	۱۴۴	۶۰۰۲۷	۸۱۰ الیگودرز
۶۰۳۸۳	۴۵۰	۱۳۵۰۵	۳۳	۴۹۹۰۳	۲۷۹ نورآباد
۱۲۳۲۵۰۹	۵۸۰	۹۶۵۴۰	۳۱۴	۱۰۳۰۵۷	۱۳۰۵ دورود
۲۸۸۶۸	۶۵	۱۱۶۴۳	۳۰	۱۰۷۹۸۹	۸۹۱ کوهدشت
۱۸۴۷۹	۳۳۴	۲۱۱۹۸	۱۵۴	۱۷۷۹۳۶	۶۵۶ ازنا
۴۱۴۵۲	۲۹	۱۱۸۵۹۸	۳۳۸	۸۴۷۷۰	۵۴۳ پلدختر
۵۰۲۴	۶	۴۰۴۷۸	۹۱	۵۵۲۸۲	۵۲۵ الشتر
۲۲۴۳	۲۲	۰	۰	۴۷۵۷	۸۸ اشترینان

مأخذ: شرکت آب و فاضلاب استان لرستان .

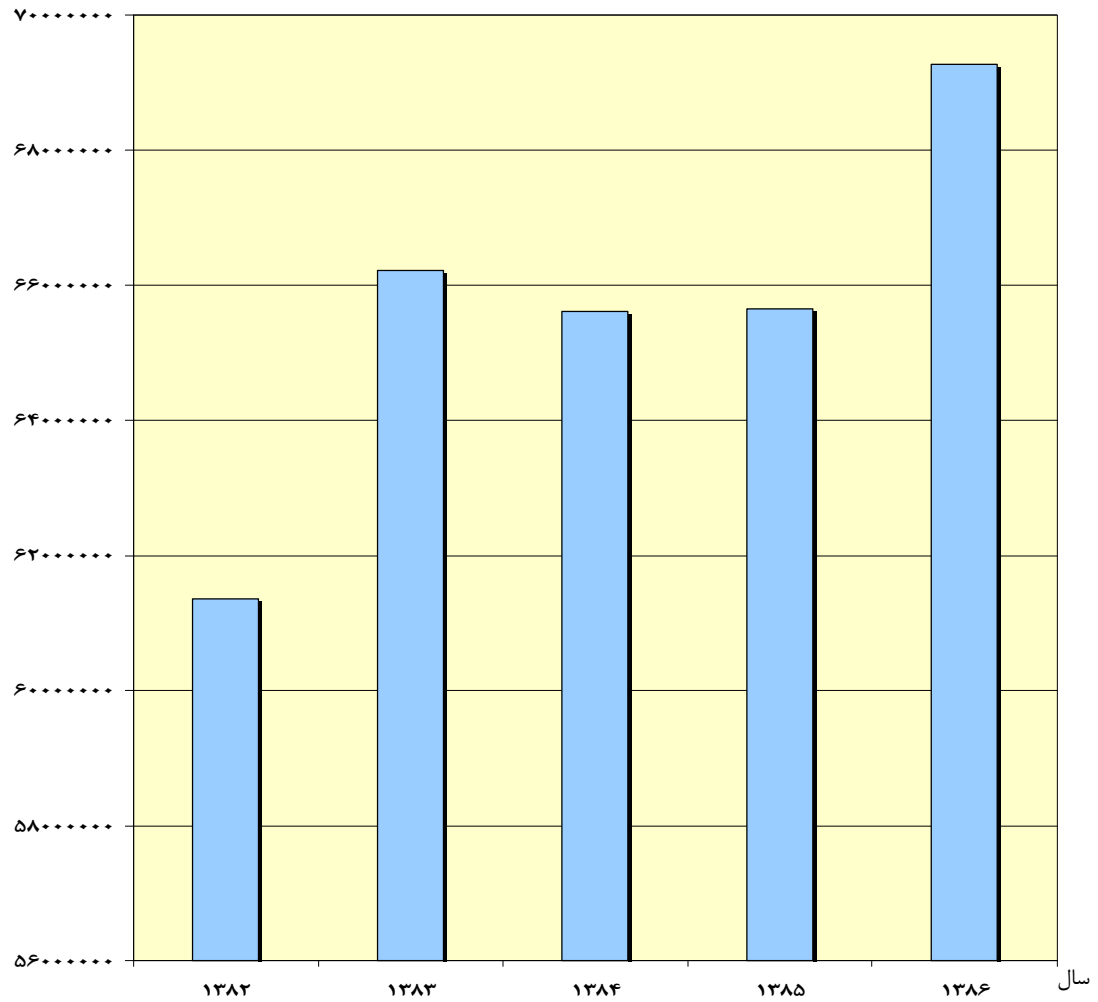
۲-۸- تعداد مشترکین آب



مینا: جدول ۳-۸

۳-۸ - مقدار فروش آب

هزار متر مکعب



منبع: جدول ۳-۸

۴-۸- برآورد خانوارهای معمولی ساکن و گروهی بر حسب عمده ترین منبع تأمین آب مصرفی برای آشامیدن و سایر مصارف : آبان ۱۳۸۵

شرح	جمع	شبکه عمومی آبرسانی شهر یا آبادی	چاه، چشمه، قنات و آب انبار بهسازی شده	چاه، چشمه، قنات و آب انبار بهسازی نشده	تانکر (ثابت و سیار)	آب بسته بندی شده (بطری، گالن و...)	رودخانه، برکه، جویبار، آب باران و...	سایر	اظهار نشده
کل استان .									
آشامیدن	۳۸۲۷۹۸	۳۵۵۲۲۶	۸۹۴۸	۱۴۴۹۰	۱۸۳۹	۱۹۸	۸۷۳	۸۴	۱۱۴۰
پخت و پز	۳۸۲۷۹۸	۳۵۵۲۷۸	۸۹۵۷	۱۴۵۸۴	۱۸۰۳	۵۶	۹۲۰	۱۰۱	۱۰۹۹
سایر مصارف	۳۸۲۷۹۸	۳۵۵۲۷۸	۸۹۵۷	۱۴۵۸۴	۱۸۰۳	۵۶	۹۲۰	۱۰۱	۱۰۹۹
نقاط شهری .									
آشامیدن	۲۳۷۳۵۲	۲۳۵۸۹۴	۵۲۸	۸۷	۲۲	۱۴۹	۰	۹	۶۶۴
پخت و پز	۲۳۷۳۵۲	۲۳۶۰۶۲	۵۱۷	۸۷	۲۲	۱۴	۰	۹	۶۴۲
سایر مصارف	۲۳۷۳۵۲	۲۳۶۰۶۲	۵۱۷	۸۷	۲۲	۱۴	۰	۹	۶۴۲
نقاط روستایی									
آشامیدن	۱۴۵۴۴۵	۱۱۹۳۳۳	۸۴۱۹	۱۴۴۰۳	۱۸۱۷	۴۹	۸۷۳	۷۶	۴۷۶
پخت و پز	۱۴۵۴۴۵	۱۱۹۲۱۷	۸۴۴۰	۱۴۴۹۷	۱۷۸۱	۴۲	۹۲۰	۹۲	۴۵۶
سایر مصارف	۱۴۵۴۴۵	۱۱۹۲۱۷	۸۴۴۰	۱۴۴۹۷	۱۷۸۱	۴۲	۹۲۰	۹۲	۴۵۶

مأخذ: مرکز آمار ایران .

۵-۸- طول شبکه جمع آوری و تعداد انشعاب فاضلاب در نقاط شهری

کل انشعاب	طول شبکه جمع آوری با قطر ۲۰۰ میلی متر و بیش تر (کیلو متر)	سال و شهر
۸۲۲۱۶	۵۵۶ ۱۳۸۲
۸۹۹۰۱	۵۹۳/۷ ۱۳۸۳
۵۷۹۶۷	۵۵۴/۴ ۱۳۸۴
۶۳۳۴۹	۸۴۹/۷۳۷ ۱۳۸۵
۷۸۵۸۲	۸۷۶/۶۷۷ ۱۳۸۶
۴۹۹۸۹	۴۸۴ خرم آباد
۱۳۸۰	۷۱ بروجرد
۲۰۵۷	۵۸ الیگودرز
۶۱۲۶	۹۶/۳ نورآباد
۱۵۵۶۰	۱۱۵ دورود
۹۵۰	۲۵/۶۷۷ کوهدشت
. ازنا
۲۵۲۰	۱۹/۴ پلدختر
.	۷/۳ الشتر
. اشترینان

مأخذ: شرکت آب و فاضلاب استان لرستان .

۶-۸- برآورد واحدهای مسکونی بر حسب محل دفع فاضلاب : آبان ۱۳۸۵

شرح	جمع	شبکه عمومی فاضلاب	شبکه اختصاصی	چاه جذبی	مخزن ویژه فاضلاب (سپتیک)	محیط اطراف	سایر	اظهار نشده
کل استان	۳۲۲۷۰۷	۱۰۹۷۰۵	۶۴۶	۲۶۶۵۸	۵۷۸	۱۷۳۵۰۳	۱۰۷۳۶	۸۸۱
شهری	۲۱۰۶۲۲	۱۰۲۵۸۷	۷۶	۱۴۹۲۸	۴۱۳	۸۸۱۶۸	۴۰۰۳	۴۴۹
روستایی	۱۱۲۰۸۵	۷۱۱۸	۵۷۱	۱۱۷۳۱	۱۶۵	۸۵۳۳۶	۶۷۳۳	۴۳۲

مأخذ: مرکز آمار ایران .

۷-۸- طول انواع خطوط انتقال نیروی برق (کیلومتر)

سال	خط انتقال نیرو		خط فوق توزیع	
	۴۰۰ کیلو ولت	۲۳۰ کیلو ولت	۱۳۲ کیلو ولت	۶۴ و ۶۳ کیلو ولت
..... ۱۳۶۵	۳۷۴	۴۳۲	.	۰/۰
..... ۱۳۷۰	۳۷۴	۴۳۲	.	۸۹۶/۰
..... ۱۳۷۵	۳۷۴	۶۷۴	.	۸۹۶/۰
..... ۱۳۸۲	۲۳۰	۷۸۹	.	۱۱۹۱/۵
..... ۱۳۸۳	۲۳۰	۷۸۹	.	۱۱۹۱/۵
..... ۱۳۸۴	۲۳۰	۷۸۹	.	۱۱۹۱/۵
..... ۱۳۸۵	۲۳۰	۷۸۹	.	۱۲۰۷/۵
..... ۱۳۸۶	۲۳۰	۷۹۴	.	۱۲۶۰/۸

مأخذ: شرکت سهامی توزیع نیروی برق استان لرستان .

۸ - آب و برق سالنامه آماری استان لرستان - ۱۳۸۶

۸-۸- تعداد انواع مشترکین برق

سال و شهر	جمع	خانگی	عمومی	کشاورزی	صنعت و معدن	تجاری	مصارف آزاد	باز فروش
..... ۱۳۸۲	۳۱۵۲۹۹	۲۷۴۶۶۲	۸۲۱۴	۱۹۱۸	۱۹۲۲	۲۸۵۸۳	.	.
..... ۱۳۸۳	۳۳۵۴۰۶	۲۹۲۴۴۶	۸۵۸۰	۲۰۶۲	۲۰۴۷	۳۰۲۷۱	.	.
..... ۱۳۸۴	۳۵۱۲۵۳	۳۰۶۱۷۱	۸۸۷۳	۲۲۶۱	۲۱۵۶	۳۱۷۹۲	.	.
..... ۱۳۸۵	۳۶۹۹۹۱	۳۲۲۷۶۵	۹۲۵۵	۲۴۹۰	۲۲۴۹	۳۳۲۳۲	.	.
.. ۱۳۸۶	۳۸۸۶۵۹	۳۳۹۱۸۵	۹۷۱۲	۲۷۴۴	۲۳۷۲	۳۴۶۴۶	+	+
..... الیگودرز	۳۰۶۲۴	۲۶۴۹۲	۹۹۳	۳۷۰	۳۰۶	۲۴۶۳	.	.
..... بروجرد	۸۹۱۰۲	۷۶۵۶۴	۱۷۰۴	۳۵۰	۷۵۰	۹۷۳۴	.	.
..... خرم آباد	۱۱۱۷۷۹	۹۷۸۳۵	۲۸۰۸	۳۵۲	۵۶۷	۱۰۲۱۷	.	.
..... دلفان	۲۵۷۷۳	۲۳۵۸۵	۵۹۷	۱۲۱	۶۷	۱۴۰۳	.	.
..... دورود	۳۹۱۴۳	۳۴۱۶۸	۷۷۰	۴۱۳	۳۰۵	۳۴۸۷	.	.
..... کوهدشت	۳۷۵۳۶	۳۳۴۱۰	۱۰۴۳	۴۲۱	۱۲۱	۲۵۴۱	.	.
..... ازنا	۲۱۸۷۷	۱۸۹۲۵	۶۶۰	۳۸۳	۹۵	۱۸۱۴	.	.
..... پلدختر	۱۶۸۰۸	۱۴۲۴۷	۶۳۰	۱۳۰	۸۳	۱۷۱۸	.	.
..... سلسله	۱۶۰۱۷	۱۳۹۵۹	۵۰۷	۲۰۴	۷۸	۱۲۶۹	.	.

مأخذ: شرکت سهامی توزیع نیروی برق استان لرستان .

۸-۹- تعداد روستاها و خانوارهای روستایی دارای برق

تعداد خانوارهای دارای برق	روستا	سال و شهرستان
۷۹۳۶۰	۱۶۵۰ ۱۳۷۵
۹۳۱۲۰	۲۲۲۷ ۱۳۸۲
۹۳۸۱۶	۲۲۶۴ ۱۳۸۳
۹۴۱۹۹	۲۲۸۱ ۱۳۸۴
۹۴۵۸۳	۲۳۰۸ ۱۳۸۵
۱۳۹۹۹۶	۲۳۲۵ ۱۳۸۶
۹۴۲۷	۲۳۴ الیگودرز
۲۱۴۷۱	۱۵۵ بروجرд
۳۳۵۵۵	۶۷۱ خرم آباد
۱۶۶۰۸	۳۴۳ دلفان
۱۲۱۰۳	۱۳۲ دورود
۲۱۹۲۹	۲۶۸ کوهدشت
۶۹۷۴	۸۹ ازنا
۹۰۷۴	۲۱۲ پلدختر
۸۸۵۵	۲۲۱ سلسله

مأخذ: شرکت سهامی توزیع نیروی برق استان لرستان .

۸ - آب و برق سالنامه آماری استان لرستان - ۱۳۸۶

۱۰-۸- مقدار فروش برق بر حسب نوع مصرف (هزار کیلو وات ساعت)

کشاورزی	عمومی	خانگی	جمع	سال و شهر
۱۱۲۶۵۸	۱۲۹۵۱۸	۵۴۸۷۷۰	۱۳۵۷۷۴۰ ۱۳۸۲
۱۲۵۵۲۷/۰۰	۱۴۷۹۴۷/۰۰	۵۷۶۱۴۲/۰۰	۱۵۶۳۵۶۸/۴۴ ۱۳۸۳
۱۶۱۹۸۹/۰۰	۱۶۲۰۰۷/۰۰	۶۲۴۷۱۵/۰۰	۱۶۲۰۵۲۲/۳۲ ۱۳۸۴
۲۰۲۱۹۸	۱۸۱۲۵۵	۷۱۴۲۵۱	۱۸۲۰۶۸۹/۰۰۹ ۱۳۸۵
۱۸۳۳۹۱	۱۹۱۱۷۷۲	۷۳۳۴۱۱	۱۹۳۳۱۷۲/۹۵ ۱۳۸۶
۲۴۵۸۶	۱۴۴۶۵	۵۷۹۰۹	۱۵۶۵۴۵/۳ الیگودرز
۲۶۹۷۱	۳۲۷۴۵	۱۵۵۴۳۰	۳۸۰۵۹۹/۶ بروجرд
۱۵۳۲۱	۸۲۷۱۹	۲۲۸۶۴۴	۴۵۷۱۲۷/۵ خرم اباد
۳۹۶۹	۸۴۳۵	۴۳۹۶۴	۶۵۳۴۴/۵ دلفان
۲۰۹۵۶	۱۳۱۳۰	۷۷۰۹۳	۳۴۶۸۹۵/۴ دورود
۳۰۵۹۲	۱۴۷۴۹	۷۶۳۳۸	۱۴۳۴۷۹/۹۵ کوهدشت
۳۷۶۵۷	۸۵۵۶	۳۴۴۸۶	۲۳۷۹۰۷ ازنا
۸۲۵۷	۹۶۰۷	۳۳۱۶۲	۹۹۱۱۹/۱ پلدختر
۱۴۰۸۲	۷۳۶۶	۲۶۳۸۵	۵۶۱۵۴/۶ سلسله



سالنامه آماری استان لرستان - ۱۳۸۶ ۸ - آب و برق

۱۰-۸- مقدار فروش برق برحسب نوع مصرف (دنباله) (هزار کیلو وات ساعت)

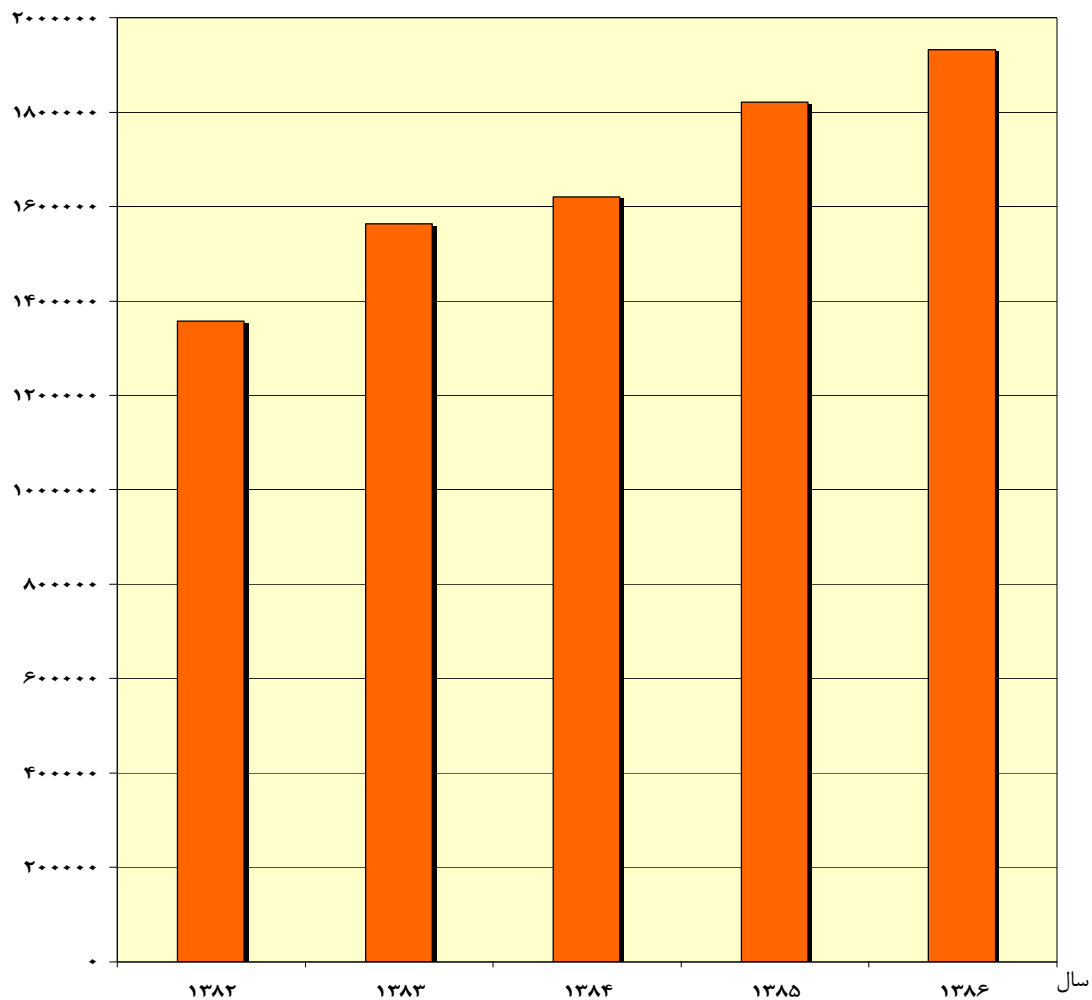
سال و شهر	صنعت و معدن	تجاری	روشنایی معابر	مصارف آزاد (۱)
..... ۱۳۸۲	۵۰۲۵۰۰	۶۰۸۹۵	.	۳۳۹۹
..... ۱۳۸۳	۵۲۳۲۵۳/۰۰	۶۲۹۰۸/۰۰	۱۰۱۲۰۶/۱۵	۲۶۵۸۵/۲۹
..... ۱۳۸۴	۴۹۹۸۵۸/۰۰	۶۵۹۶۴/۰۰	۹۳۰۸۱/۸۸	۱۲۹۰۸/۴۴
..... ۱۳۸۵	۵۳۷۱۴۰	۷۵۸۲۴	۱۰۴۳۵۵/۲۱	۵۶۶۵/۷۹۹
..... ۱۳۸۶	۶۳۵۴۶۳	۸۰۹۸۸	۱۰۵۹۱۶/۹۵	۳۳۳۱
..... الیگودرز	۴۵۷۷۳	۵۸۳۵	۷۸۳۱/۳	۱۴۶
..... بروجرد	۱۲۳۵۰۷	۲۰۲۶۳	۲۱۳۲۷/۶	۳۵۶
..... خرم آباد	۷۲۳۸۸	۲۹۸۱۵	۲۷۸۲۵/۵	۴۱۵
..... دلفان	۱۳۳۹	۲۳۹۵	۴۲۶۰/۵	۹۸۲
..... دورود	۲۱۰۶۶۴	۷۳۴۵	۱۷۵۷۶/۴	۱۳۱
..... کوهدشت	۸۰۱۹	۵۵۹۸	۸۰۳۶/۹۵	۱۴۷
..... ازنا	۱۳۳۲۶۷	۳۵۳۸	۱۰۴۹۵	۹۰۸
..... پلدختر	۳۸۴۹۵	۴۰۷۴	۵۴۶۵/۱	۵۹
..... سلسله	۳۰۱۱	۲۱۲۵	۳۰۹۸/۶	۸۷

(۱) مصارف آزاد شامل مصرف اعیان و مصرف داخلی پست ها و فروش دستی می باشد .

مأخذ: شرکت سهامی توزیع نیروی برق استان لرستان .

۴ - ۸ - مقدار فروش برق

هزارکیلو وات ساعت



مینا: جدول ۱۰ - ۸