

فصل ۳

نیروی انسانی

آمار و اطلاعات مربوط به نیروی انسانی، برای نخستین بار در سال ۱۳۱۸ توسط اداره کل آمار و ثبت احوال در برخی از شهرهای مهم کشور گرد آوری شد. در سال ۱۳۳۵، ضمن اجرای اولین سرشماری عمومی نفوس که توسط اداره کل آمار عمومی اجرا شد، اطلاعاتی چند در این زمینه به دست آمد. سپس با اجرای چند طرح آماری در زمینه کشاورزی، صنعت و جمعیت، در زمره اطلاعات جمع آوری شده، مطالب مربوط به نیروی انسانی متناسب با موضوع طرح، مورد توجه قرار گرفت. در سالهای ۱۳۳۷ و ۱۳۴۱، سازمان برنامه با همکاری اداره کل مطالعات نیروی انسانی و آمار وزارت کار و امور اجتماعی، آمارگیری‌هایی را در زمینه نیروی انسانی انجام داد و نتایج آن را منتشر کرد. در سالهای بعد، مرکز آمار ایران ضمن اجرای سرشماریهای عمومی نفوس و مسکن سالهای ۱۳۴۵، ۱۳۵۵، ۱۳۶۵، ۱۳۷۵ و آمارگیری جاری جمعیت ۱۳۷۰، آمار و اطلاعات اساسی مربوط به نیروی انسانی را جمع آوری کرد. علاوه بر این مرکز آمار ایران از سال ۱۳۶۷، طرح نمونه گیری ویژگیهای اشتغال و بیکاری را در قالب طرح نمونه گیری آغاز نموده است.

برای تهیه و تنظیم آمار و اطلاعات این فصل، از نتایج سرشماری عمومی نفوس و مسکن سال ۱۳۷۵، سرشماریهای قبلی، طرح آمارگیری جاری جمعیت ۱۳۷۰ و طرح نمونه گیری ویژگیهای اشتغال و بیکاری مرکز آمار ایران و نیز از گزارشهای آماری "سازمان مدیریت و برنامه ریزی کشور" استفاده شده است. اطلاعاتی که در این فصل ارائه می شود شامل تعداد جمعیت فعال و غیر فعال و ویژگیهای جمعیت شاغل در بخشهای مختلف اقتصادی و آمار کارکنان دولت می باشد.

تعاریف و مفاهیم به کار رفته در این فصل به شرح زیر است:

کار: آن دسته از فعالیت های اقتصادی (فکری یا بدنی) که به منظور کسب درآمد (نقدی و یا غیر نقدی) صورت پذیرد و هدف آن تولید کالا یا ارائه ی خدمت باشد، کار محسوب می شود.

جمعیت فعال اقتصادی: تمام افراد ۱۰ ساله و بیش تر (حداقل سن تعیین شده)، که در هفته ی تقویمی قبل از هفته ی آمارگیری (هفته ی مرجع) طبق تعریف کار، در تولید کالا و خدمات مشارکت داشته (شاغل) و یا از قابلیت مشارکت برخوردار بوده اند (بیکار)، جمعیت فعال اقتصادی محسوب می شوند.

جمعیت غیر فعال اقتصادی: تمام افراد ۱۰ ساله و بیش تر که در طول هفته ی مرجع طبق تعریف، در هیچ یک از دو گروه شاغلان و بیکاران قرار نمی گیرند، جمعیت غیر فعال اقتصادی محسوب می شوند.

شاغل: تمام افراد ۱۰ ساله و بیش تر که در طول هفته ی مرجع، طبق تعریف کار، حداقل یک ساعت کار کرده و یا بنا به دلایلی به طور موقت کار را ترک کرده باشند، شاغل محسوب می شوند. شاغلان به طور عمده شامل دو گروه مزد و حقوق بگیران و خود اشتغالان می شوند. ترک موقت کار در

هفته ی مرجع با داشتن پیوند رسمی شغلی، برای مزد و حقوق بگیران و تداوم کسب و کار برای خود اشتغالان، به عنوان اشتغال محسوب می شود. افراد زیر نیز به لحاظ اهمیتی که در فعالیت اقتصادی کشور دارند شاغل محسوب می شوند:

- افرادی هستند که بدون دریافت مزد برای یکی از اعضای خانوار خود که با وی نسبت خویشاندی دارند کار می کنند(کارکنان فامیلی بدون مزد).
- کارآموزانی که در دوره ی کار آموزی فعالیتی در ارتباط با فعالیت موسسه ی محل کارآموزی انجام می دهند، یعنی مستقیماً در تولید کالا یا خدمات سهیم هستند و فعالیت آن ها "کار" محسوب می شود.
- محصلانی که در هفته ی مرجع مطابق تعریف، کار کرده اند.
- تمام افرادی که در نیروهای مسلح به صورت کادر دائم یا موقت خدمت می کنند(نیروهای مسلح پرسنل کادر و سربازان، درجه داران، افسران وظیفه ی نیروهای نظامی و انتظامی).

بیکار: بیکار به تمام افراد ۱۰ ساله و بیش تر اطلاق می شود که :

- (۱) در هفته ی مرجع فاقد کار باشند (دارای اشتغال مزد بگیری یا خود اشتغالی نباشند).
 - (۲) در هفته ی مرجع و یا هفته ی بعد از آن آماده برای کار باشند (برای اشتغال مزد بگیری یا خوداشتغالی آماده باشند).
 - (۳) در هفته ی مرجع و سه هفته قبل از آن جویای کار باشند (اقدامات مشخصی را به منظور جستجوی اشتغال مزدبگیری و یا خود اشتغالی به عمل آورده باشند).
- افرادی که به دلیل آغاز به کار در آینده و یا انتظار بازگشت به شغل قبلی جویای کار نبوده ، ولی فاقد کار و آماده برای کار بوده اند نیز بیکار محسوب می شوند.

محصل : کسانی که شاغل یا بیکار (جویای کار) محسوب نمی شوند و در هفت روز گذشته قبل از مراجعه مامور آمارگیری در حال تحصیل بوده اند ، محصل به حساب می آیند .

خانه دار : در سرشماریهای ۱۳۳۵ ، ۱۳۴۵ و ۱۳۵۵ ، کلیه زنانی که در هفت روز گذشته قبل از مراجعه مأمور آمارگیری شاغل یا بیکار (جویای کار) نبوده و به خانه داری (در منزل خود) مشغول بوده اند ، خانه دار منظور شده اند . در سرشماری عمومی نفوس و مسکن ۱۳۶۵ و ۱۳۷۵ ، کلیه زنان و مردانی که در هفت روز گذشته ، شاغل ، بیکار (جویای کار) و محصل نبوده و به خانه داری مشغول بوده اند ، خانه دار منظور شده اند . در آمارگیری جاری جمعیت ۱۳۷۰ ، کلیه زنان و مردانی که در هفت روز گذشته ، شاغل ، بیکار (جویای کار) ، محصل و بازنشسته نبوده و به خانه داری مشغول بوده اند خانه دار منظور شده اند .

دارای درآمد بدون کار: کسانی که شاغل، بیکار (جویای کار)، محصل و خانه دار محسوب نمی شوند و درآمدهای مستمری مانند حقوق بازنشستگی، حقوق وظیفه، درآمد املاک و مستغلات، سود سهام و... دارند، دارای درآمد بدون کار محسوب می شوند.

میزان اشتغال: عبارت است از نسبت تعداد شاغلان ۱۰ ساله و بیشتر به جمعیت فعال ۱۰ ساله و بیشتر (شاغل و بیکار) ضربدر ۱۰۰.

میزان بیکاری: عبارت از نسبت تعداد بیکاران (جویای کار) ۱۰ ساله و بیشتر به جمعیت فعال ۱۰ ساله و بیشتر (شاغل و بیکار) ضربدر ۱۰۰.

گروه عمده فعالیت: در سرشماری سال ۱۳۷۵ کلیه فعالیتهای اقتصادی موجود در کشور با توجه به طبقه بندی بین المللی فعالیتهای اقتصادی، در ۱۸ گروه بزرگ طبقه بندی شده است. هر یک از این گروهها که در فهرست مربوط با یک حرف مشخص شده است "گروه عمده فعالیت" به حساب می آید.

گروه عمده شغلی: در سرشماری سال ۱۳۷۵ با بررسی مشاغل موجود در کشور و انطباق آنها با طبقه بندی بین المللی مشاغل، کلیه مشاغل به ۱۰ گروه بزرگ تقسیم شده است. هر یک از این گروهها که در فهرست مربوط با یک عدد (کد) یک رقمی مشخص شده است "گروه عمده شغلی" نامیده می شود.

فعالیت اصلی محل کار: منظور از فعالیت اصلی محل کار، فعالیت کارگاهی است که فرد شاغل در طول هفته ی مرجع در آن کار می کرده است. این فعالیت برحسب نوع کالای تولید شده یا خدمت عرضه شده توسط کارگاهی که فرد در آن کار می کند، مشخص می شود.

فعالیت اصلی محل کار افراد شاغل براساس طبقه بندی بین المللی فعالیت های اقتصادی (ISIC, REV۳-۱۹۹۰) طبقه بندی شده و نتایج آن بر اساس تقسیم بندی زیر در سه بخش کشاورزی، صنعت و خدمات ارائه شده است:

کشاورزی شامل:

زراعت، باغداری، دامپروری، شکار، جنگلداری و ماهیگیری.

صنعت شامل:

استخراج معدن، صنعت، ساختمان، تامین آب و برق و گاز.

خدمات شامل:

عمده فروشی و خرده فروشی، تعمیر وسایل نقلیه ی موتوری، موتورسیکلت و کالاهای شخصی و خانگی، هتل و رستوران، حمل و نقل، انبارداری، ارتباطات، واسطه گری های مالی، مستغلات، اجاره و فعالیت های کسب و کار، آموزش، بهداشت و مددکاری اجتماعی، سازمان ها و هیئت های برون مرزی، دفاتر و ادارات مرکزی، خانوارهای معمولی دارای مستخدم، اداره ی امور عمومی، دفاع و تامین اجتماعی.

وضع شغلی :

وضع شغلی شاغلان بر اساس آخرین طبقه بندی بین المللی وضعیت اشتغال (ICSE-۱۹۹۳) و با توجه به شرایط کشور طبقه بندی شده است و نتایج آن به تفکیک بخش خصوصی (شامل کارفرما، کارکن مستقل، مزد و حقوق بگیر بخش خصوصی و کارکن فامیلی بدون مزد) و بخش عمومی (شامل مزد و حقوق بگیر بخش عمومی) ارائه شده است.

نرخ مشارکت اقتصادی (نرخ فعالیت): عبارت است از نسبت جمعیت فعال (شاغل و بیکار) ۱۰ساله و بیش تر (یا ۱۵ساله و بیش تر) به جمعیت در سن کار، ۱۰ساله و بیش تر (یا ۱۵ساله و بیش تر) ضرب در ۱۰۰.

اشتغال ناقص زمانی :

افراد دارای اشتغال ناقص زمانی شامل تمام شاغلانی است که در هفته ی مرجع، حاضر در سر کار یا غایب موقت از محل کار بوده، به دلایل اقتصادی نظیر رکود کاری، پیدا نکردن کار با ساعت کار بیش تر، قرار داشتن در فصل غیرکاری و ... کمتر از ۴۴ ساعت کار کرده، خواهان و آماده برای انجام کار اضافی در هفته مرجع بوده اند.

مقدار اشتغال ناقص زمانی:

مجموع ساعت کار اضافی است که افراد دارای اشتغال ناقص زمانی تمایل به انجام آن دارند (تاسقف ۴۴ ساعت).

نقاط شهری، نقاط روستایی و جمعیت ساکن: در فصل جمعیت تعریف شده و برای اجتناب از تکرار، در این فصل نیامده است.

- آمار درج شده در جداول مربوط به کارکنان دولت بر حسب وضعیت استخدامی و مدرک تحصیلی مربوط به اطلاعات اخذ شده از معاونت بودجه و نظارت و همچنین معاونت توسعه مدیریت و سرمایه انسانی سازمان می باشد.

- لازم به ذکر است علت اختلاف زیاد آمار کارکنان در سال ۱۳۸۴ با سال ۱۳۸۳ نبودن آمار کارکنان برخی از دستگاه ها در جداول مربوطه می باشد.

سالنامه آماری استان کهگیلویه و بویراحمد - ۱۳۸۶ - ۳- نیروی انسانی

۳-۱ - وضع فعالیت جمعیت ۱۰ ساله و بیشتر بر حسب جنس (نفر)

جمعیت فعال از نظر اقتصادی			جمعیت ۱۰ ساله و بیشتر	جنس و سال
بیکار	شاغل	جمع		
مرد وزن				
۱۴۷۸۳	۴۶۶۱۷	۶۱۴۰۰	۱۵۱۲۸۶	آبان ۱۳۵۵.....
۱۴۳۹۰	۷۵۸۱۰	۹۰۲۰۰	۲۵۰۳۸۹	مهر ۱۳۶۵.....
۱۹۹۰۹	۸۹۶۸۳	۱۰۹۵۹۲	۳۰۸۳۴۷	مهر ۱۳۷۰.....
۱۶۹۹۴	۹۸۳۰۱	۱۱۵۲۹۵	۳۷۶۷۷۱	آبان ۱۳۷۵.....
۳۴۳۳۷	۱۴۰۴۹۴	۱۷۴۸۳۱	۵۲۴۷۱۷	آبان ۱۳۸۵.....
مرد				
۱۴۵۴۸	۴۵۱۱۲	۵۹۶۶۰	۷۷۸۲۲	آبان ۱۳۵۵.....
۱۱۹۷۶	۷۲۱۲۶	۸۴۱۰۲	۱۲۹۷۹۳	مهر ۱۳۶۵.....
۱۴۸۳۲	۸۴۱۲۲	۹۸۹۵۴	۱۵۹۳۹۸	مهر ۱۳۷۰.....
۱۱۸۲۷	۹۰۴۱۲	۱۰۲۲۳۹	۱۸۹۲۴۰	آبان ۱۳۷۵.....
۲۲۱۸۲	۱۲۴۸۰۲	۱۴۶۹۸۴	۲۶۴۸۵۴	آبان ۱۳۸۵.....
زن				
۲۳۵	۱۵۰۵	۱۷۴۰	۷۳۴۶۴	آبان ۱۳۵۵.....
۲۴۱۴	۳۶۸۴	۶۰۹۸	۱۲۰۵۹۶	مهر ۱۳۶۵.....
۵۰۷۷	۵۵۶۱	۱۰۶۳۸	۱۴۸۹۴۹	مهر ۱۳۷۰.....
۵۱۶۷	۷۸۸۹	۱۳۰۵۶	۱۸۷۵۳۱	آبان ۱۳۷۵.....
۱۲۱۵۵	۱۵۶۹۲	۲۷۸۴۷	۲۵۹۸۶۳	آبان ۱۳۸۵.....



سالنامه آماری استان کهگیلویه و بویراحمد - ۱۳۸۶ - ۳- نیروی انسانی

۳-۱ - وضع فعالیت جمعیت ۱۰ ساله و بیشتر بر حسب جنس (دنباله)

جمعیت غیر فعال از نظر اقتصادی					جنس و سال
سایر و اظهار نشده	دارای درآمد بدون کار	خانه دار	محصل	جمع	
					مرد وزن
۳۶۷۱	۱۵۹۸	۶۳۴۵۰	۲۱۱۶۷	۸۹۸۸۶	آبان ۱۳۵۵.....
۱۴۶۴۹	۲۷۰۳	۸۹۱۹۵	۵۳۶۴۲	۱۶۰۱۸۹	مهر ۱۳۶۵.....
۱۶۶۸۳	۱۸۳۷	۹۵۷۸۰	۸۴۴۵۵	۱۹۸۷۵۵	مهر ۱۳۷۰.....
۱۵۷۱۱	۱۳۶۴۷	۱۰۷۵۳۱	۱۲۴۵۸۷	۲۶۱۴۷۶	آبان ۱۳۷۵.....
۴۱۴۶۱	۲۲۷۸۵	۱۲۳۸۵۵	۱۵۵۶۶۱	۳۴۳۷۶۲	آبان ۱۳۸۵.....
					مرد
۲۰۶۹	۹۵۳	۰	۱۵۱۴۰	۱۸۱۶۲	آبان ۱۳۵۵.....
۶۷۷۸	۱۷۳۵	۸۹۲	۳۶۲۸۶	۴۵۶۹۱	مهر ۱۳۶۵.....
۶۴۵۹	۱۱۳۶	۹۱۷	۵۱۹۳۲	۶۰۴۴۴	مهر ۱۳۷۰.....
۸۰۹۹	۷۸۴۸	۸۰۲	۷۰۲۵۲	۸۷۰۰۱	آبان ۱۳۷۵.....
۱۸۴۲۰	۱۳۴۳۶	۳۲۹	۸۲۵۹۷	۱۱۴۷۸۲	آبان ۱۳۸۵.....
					زن
۱۶۰۲	۶۴۵	۶۳۴۵۰	۶۰۲۷	۷۱۷۲۴	آبان ۱۳۵۵.....
۷۸۷۱	۹۶۸	۸۸۳۰۳	۱۷۳۵۶	۱۱۴۴۹۸	مهر ۱۳۶۵.....
۱۰۲۲۴	۷۰۱	۹۴۸۶۳	۳۲۵۲۳	۱۳۸۳۱۱	مهر ۱۳۷۰.....
۷۶۱۲	۵۷۹۹	۱۰۶۷۲۹	۵۴۳۳۵	۱۷۴۴۷۵	آبان ۱۳۷۵.....
۲۳۰۴۱	۹۳۹۴	۱۲۳۵۲۶	۷۳۰۶۴	۲۲۸۹۸۰	آبان ۱۳۸۵.....

- لازم به ذکر است که در سالهای ۷۵ و ۷۰، ۱۳۶۵ اظهار نشده همراه با سایر منظور شده است.
مأخذ - مرکز آمار ایران

سالنامه آماری استان کهگیلویه و بویراحمد - ۱۳۸۶ - ۳- نیروی انسانی

۳-۲ - وضع فعالیت جمعیت ۱۰ ساله و بیشتر بر حسب جنس در نقاط شهری (نفر)

جمعیت فعال از نظر اقتصادی			جمعیت ۱۰ ساله و بیشتر	جنس و سال
بیکار	شاغل	جمع		
مرد وزن				
۵۷۶	۶۴۲۹	۷۰۰۵	۲۱۶۱۲	آبان ۱۳۵۵.....
۴۶۳۱	۲۱۲۵۱	۲۵۸۸۲	۶۹۷۸۵	مهر ۱۳۶۵.....
۵۴۸۱	۲۸۹۶۹	۳۴۴۵۰	۹۳۵۹۵	مهر ۱۳۷۰.....
۶۷۲۳	۳۸۷۹۵	۴۵۵۱۸	۱۵۲۳۸۸	آبان ۱۳۷۵.....
۱۲۳۸۲	۶۹۷۰۸	۸۲۰۹۰	۲۵۲۲۶۴	آبان ۱۳۸۵.....
مرد				
۵۲۸	۵۹۸۲	۶۵۱۰	۱۲۰۳۹	آبان ۱۳۵۵.....
۳۹۰۱	۱۹۶۹۵	۲۳۵۹۶	۳۷۶۸۳	مهر ۱۳۶۵.....
۴۲۰۰	۲۶۸۸۵	۳۱۰۸۵	۴۸۴۵۴	مهر ۱۳۷۰.....
۴۸۹۹	۳۴۹۷۴	۳۹۸۷۳	۷۸۵۷۴	آبان ۱۳۷۵.....
۷۶۴۶	۶۰۲۳۰	۶۷۸۶۷	۱۲۹۲۳۳	آبان ۱۳۸۵.....
زن				
۴۸	۴۴۷	۴۹۵	۹۵۷۳	آبان ۱۳۵۵.....
۷۳۰	۱۵۵۵۶	۲۲۸۶	۳۲۱۰۲	مهر ۱۳۶۵.....
۱۲۸۱	۲۰۸۴	۳۳۶۵	۴۵۱۴۱	مهر ۱۳۷۰.....
۱۸۲۴	۳۸۲۱	۵۶۴۵	۷۳۸۱۴	آبان ۱۳۷۵.....
۴۷۳۶	۹۴۷۸	۱۴۲۱۴	۱۲۳۰۳۱	آبان ۱۳۸۵.....



سالنامه آماری استان کهگیلویه و بویراحمد - ۱۳۸۶ - ۳- نیروی انسانی

۳-۲ - وضع فعالیت جمعیت ۱۰ ساله و بیشتر بر حسب جنس در نقاط شهری (دنباله) (نفر)

جمعیت غیر فعال از نظر اقتصادی					جنس و سال
سایر و اظهار نشده	دارای درآمد بدون کار	خانه دار	محصل	جمع	
					مرد وزن
۳۱۰	۴۱۴	۶۱۴۲	۷۷۴۱	۱۴۶۰۷	آبان ۱۳۵۵.....
۲۲۴۸	۷۸۲	۲۱۹۷۹	۱۸۸۹۴	۴۳۹۰۳	مهر ۱۳۶۵.....
۳۳۹۴	۶۴۳	۲۷۳۱۸	۲۷۷۹۰	۵۹۱۴۵	مهر ۱۳۷۰.....
۵۵۶۱	۳۳۷۳	۳۵۲۰۹	۶۲۷۲۷	۱۰۶۸۷۰	آبان ۱۳۷۵.....
۱۸۳۶۹	۸۶۸۶	۵۳۰۰۵	۸۷۲۲۷	۱۶۷۲۸۷	آبان ۱۳۸۵.....
					مرد
۲۰۸	۳۵۳	۰	۴۹۶۸	۵۵۲۹	آبان ۱۳۵۵.....
۱۳۵۵	۶۰۳	۱۶۹	۱۱۹۶۰	۱۴۰۸۷	مهر ۱۳۶۵.....
۱۴۷۲	۵۴۴	۱۲۴	۱۵۲۲۹	۱۷۳۶۹	مهر ۱۳۷۰.....
۳۰۲۵	۲۱۲۴	۱۹۳	۳۳۳۵۹	۳۸۷۰۱	آبان ۱۳۷۵.....
۹۰۱۴	۵۴۸۱	۹۸	۴۵۲۵۰	۵۹۸۴۳	آبان ۱۳۸۵.....
					زن
۱۰۲	۶۱	۶۱۴۲	۲۷۷۳	۹۰۷۹	آبان ۱۳۵۵.....
۸۹۳	۱۷۹	۲۱۸۱۰	۶۹۳۴	۲۹۸۱۶	مهر ۱۳۶۵.....
۱۹۲۲	۹۹	۲۷۱۹۴	۱۲۵۶۱	۴۱۷۷۶	مهر ۱۳۷۰.....
۲۵۳۶	۱۲۴۹	۳۵۰۱۶	۲۹۳۶۸	۶۸۱۶۹	آبان ۱۳۷۵.....
۹۳۵۵	۳۲۰۵	۵۲۹۰۷	۴۱۹۱۷	۱۰۷۴۴۴	آبان ۱۳۸۵.....

مأخذ - مرکز آمار ایران

سالنامه آماری استان کهگیلویه و بویراحمد - ۱۳۸۶ - ۳- نیروی انسانی

۳-۳- وضع فعالیت جمعیت ۱۰ ساله و بیشتر بر حسب جنس در نقاط روستایی (۱) (نفر)

جنس و سال	جمعیت ۱۰ ساله و بیشتر		
	جمع	شاغل	بیکار
مرد وزن			
آبان ۱۳۵۵.....	۵۴۳۹۵	۴۰۱۸۸	۱۴۲۰۷
مهر ۱۳۶۵.....	۶۴۳۱۸	۵۴۵۵۹	۹۷۵۹
مهر ۱۳۷۰.....	۷۵۱۴۲	۶۰۷۱۴	۱۴۴۲۸
آبان ۱۳۷۵.....	۶۹۷۷۷	۵۹۵۰۶	۱۰۲۷۱
آبان ۱۳۸۵.....	۹۲۷۴۱	۷۰۷۸۶	۲۱۹۵۵
مرد			
آبان ۱۳۵۵.....	۵۳۱۵۰	۳۹۱۳۰	۱۴۰۲۰
مهر ۱۳۶۵.....	۶۰۵۰۶	۵۲۴۳۱	۸۰۷۵
مهر ۱۳۷۰.....	۶۷۸۶۹	۵۷۲۳۷	۱۰۶۳۲
آبان ۱۳۷۵.....	۶۲۳۶۶	۵۵۴۳۸	۶۹۲۸
آبان ۱۳۸۵.....	۷۹۱۰۸	۶۴۵۷۲	۱۴۵۳۶
زن			
آبان ۱۳۵۵.....	۱۲۴۵	۱۰۵۸	۱۸۷
مهر ۱۳۶۵.....	۳۸۱۲	۲۱۲۸	۱۶۸۴
مهر ۱۳۷۰.....	۷۲۷۳	۳۴۷۷	۳۷۹۶
آبان ۱۳۷۵.....	۷۴۱۱	۴۰۶۸	۳۳۴۳
آبان ۱۳۸۵.....	۱۳۶۳۳	۶۲۱۴	۷۴۱۹



سالنامه آماری استان کهگیلویه و بویراحمد - ۱۳۸۶ - ۳- نیروی انسانی

۳-۳ - وضع فعالیت جمعیت ۱۰ ساله و بیشتر بر حسب جنس در نقاط روستایی (۱) (دنباله) (نفر)

جمعیت غیر فعال از نظر اقتصادی					جنس و سال
سایر و اظهار نشده	دارای درآمد بدون کار	خانه دار	محصل	جمع	
					مرد وزن
۳۳۶۱	۱۱۸۴	۵۷۳۰۸	۱۳۴۲۶	۷۵۲۷۹	آبان ۱۳۵۵.....
۱۲۴۰۱	۱۹۲۱	۶۷۲۱۶	۳۴۷۴۸	۱۱۶۲۸۶	مهر ۱۳۶۵.....
۱۳۲۸۹	۱۱۹۴	۶۸۴۶۲	۵۶۶۶۵	۱۳۹۶۱۰	مهر ۱۳۷۰.....
۱۰۱۵۰	۱۰۲۷۴	۷۲۳۲۲	۶۱۸۶۰	۱۵۴۶۰۶	آبان ۱۳۷۵.....
۲۳۰۹۲	۱۴۰۹۹	۷۰۸۵۰	۶۸۴۳۴	۱۷۶۴۷۵	آبان ۱۳۸۵.....
					مرد
۱۸۶۱	۶۰۰	۰	۱۰۱۷۲	۱۲۶۳۳	آبان ۱۳۵۵.....
۵۴۲۳	۱۱۳۲	۷۲۳	۲۴۳۲۶	۳۱۶۰۴	مهر ۱۳۶۵.....
۴۹۸۷	۵۹۲	۷۹۳	۳۶۷۰۳	۴۳۰۷۵	مهر ۱۳۷۰.....
۵۰۷۴	۵۷۲۴	۶۰۹	۳۶۸۹۳	۴۸۳۰۰	آبان ۱۳۷۵.....
۹۴۰۶	۷۹۵۵	۲۳۱	۳۷۳۴۷	۵۴۹۳۹	آبان ۱۳۸۵.....
					زن
۱۵۰۰	۵۸۴	۵۷۳۰۸	۳۲۵۴	۶۲۶۴۶	آبان ۱۳۵۵.....
۶۹۷۸	۷۸۹	۶۶۴۹۳	۱۰۴۲۲	۸۴۶۸۲	مهر ۱۳۶۵.....
۸۳۰۲	۶۰۲	۶۷۶۶۹	۱۹۹۶۲	۹۶۵۳۵	مهر ۱۳۷۰.....
۵۰۷۶	۴۵۵۰	۷۱۷۱۳	۲۴۹۶۷	۱۰۶۳۰۶	آبان ۱۳۷۵.....
۱۳۶۸۶	۶۱۴۴	۷۰۶۱۹	۳۱۰۸۷	۱۲۱۵۳۶	آبان ۱۳۸۵.....

(۱) وضع فعالیت جمعیت ۱۰ ساله و بیشتر بر حسب جنس در نقاط روستایی با جمعیت غیر ساکن با هم منظور شده است
 مأخذ - مرکز آمار ایران .

سالنامه آماری استان کهگیلویه و بویراحمد - ۱۳۸۶ - ۳- نیروی انسانی

۳-۴ - توزیع نسبی جمعیت ۱۰ ساله و بیشتر بر حسب وضع فعالیت (درصد)

جمعیت فعال از نظر اقتصادی			جمعیت ۱۰ ساله و بیشتر	شرح
بیکار	شاغل	جمع		
مرد وزن				
۴/۴۴	۲۴/۷۰	۲۹/۱۴	۱۰۰/۰۰(۱)۱۳۸۰
۴/۳	۲۵/۶	۲۹/۹	۱۰۰/۰۰(۱)۱۳۸۱
۳/۹	۲۵/۴	۲۹/۴	۱۰۰/۰۰(۱)۱۳۸۲
۴/۹	۲۸/۸	۳۳/۷	۱۰۰/۰۰(۱)۱۳۸۳
۶/۸	۳۰/۸	۳۷/۶	۱۰۰/۰۰ ۱۳۸۴
۵/۳	۲۹/۰	۳۴/۳	۱۰۰/۰۰ ۱۳۸۵
۵/۹	۲۷/۷	۳۳/۶	۱۰۰/۰۰ ۱۳۸۶
مرد				
۷/۰۳	۴۵/۱۸	۵۲/۲۲	۱۰۰/۰۰(۱)۱۳۸۰
۶/۰	۴۵/۹	۵۱/۸	۱۰۰/۰۰(۱)۱۳۸۱
۶/۱	۴۵/۲	۵۱/۳	۱۰۰/۰۰(۱)۱۳۸۲
۶/۱	۴۷/۹	۵۴/۰۰	۱۰۰/۰۰(۱)۱۳۸۳
۷/۸	۴۸/۵	۵۶/۴	۱۰۰/۰۰ ۱۳۸۴
۷/۲	۴۶/۸	۵۴/۰۰	۱۰۰/۰۰ ۱۳۸۵
۷/۴	۴۶/۳	۵۳/۸	۱۰۰/۰۰ ۱۳۸۶
زن				
۱/۸۲	۴/۰۱	۵/۸۴	۱۰۰/۰۰(۱)۱۳۸۰
۲/۶	۴/۲	۶/۸	۱۰۰/۰۰(۱)۱۳۸۱
۱/۷	۴/۰	۵/۷	۱۰۰/۰۰(۱)۱۳۸۲
۳/۶	۸/۲	۱۱/۷	۱۰۰/۰۰(۱)۱۳۸۳
۵/۷	۱۲/۲	۱۷/۸	۱۰۰/۰۰ ۱۳۸۴
۳/۴	۱۰/۶	۱۴/۰۰	۱۰۰/۰۰ ۱۳۸۵
۴/۳۷	۸/۴۲	۱۲/۸	۱۰۰/۰۰ ۱۳۸۶



سالنامه آماری استان کهگیلویه و بویراحمد - ۱۳۸۶ - ۳- نیروی انسانی

۳-۴ - توزیع نسبی جمعیت ۱۰ ساله و بیشتر بر حسب وضع فعالیت (دنباله) (درصد)

جمعیت غیر فعال از نظر اقتصادی					شرح
سایر و اظهار نشده	دارای درآمد بدون کار	خانه دار	محصل	جمع	
مرد وزن					
۳/۹۴	۳/۵۹	۲۶/۳۷	۳۶/۹۵	۷۰/۸۵(۱)۱۳۸۰
۳/۹	۳/۸	۲۴/۹	۳۷/۶	۷۰/۱(۱)۱۳۸۱
۳/۳	۴/۱	۲۵/۷	۳۷/۶	۷۰/۶(۱)۱۳۸۲
۲/۸	۳/۴	۲۳/۰	۳۷/۱	۶۶/۳(۱)۱۳۸۳
۵/۹	۳/۴	۲۲/۳	۳۰/۸	۶۲/۴ ۱۳۸۴
۵/۱	۴/۱	۲۳/۷	۳۲/۷	۶۵/۷ ۱۳۸۵
۵/۱	۴/۸	۲۴/۹	۳۱/۷	۶۶/۴ ۱۳۸۶
مرد					
۳/۰۱	۴/۷۷	۰/۳۴	۳۹/۶۵	۴۷/۷۸(۱)۱۳۸۰
۳/۲	۴/۸	۰/۳	۳۹/۹	۴۸/۲(۱) ۱۳۸۱
۳/۳	۵/۲	۰/۲	۴۰/۰	۴۸/۷(۱)۱۳۸۲
۲/۹	۴/۱	۰/۱	۳۸/۹	۴۶/۰۰(۱)۱۳۸۳
۷/۸	۳/۹	۰/۳	۳۱/۷	۴۳/۶ ۱۳۸۴
۶/۱	۴/۸	۰/۳	۳۴/۸	۴۶/۰۰ ۱۳۸۵
۶/۱	۶/۶	۰/۶	۳۳/۰	۴۶/۲ ۱۳۸۶
زن					
۴/۸۷	۲/۴۰	۵۲/۶۷	۳۴/۲۱	۹۴/۱۶(۱)۱۳۸۰
۴/۶	۲/۷	۵۰/۸	۳۵/۲	۹۳/۲(۱)۱۳۸۱
۳/۲	۲/۹	۵۳/۴	۳۴/۹	۹۴/۳(۱)۱۳۸۲
۲/۸	۲/۶	۴۷/۸	۳۵/۱	۸۸/۳(۱)۱۳۸۳
۳/۹	۳/۰	۴۵/۵	۲۹/۸	۸۲/۲ ۱۳۸۴
۴/۱	۳/۴	۴۷/۹	۳۰/۶	۸۶/۰۰ ۱۳۸۵
۴/۱	۳/۰	۴۹/۸	۳۰/۴	۸۷/۲ ۱۳۸۶

(۱)اطلاعات ارائه شده برای سال های ۱۳۸۰، ۱۳۸۱ و ۱۳۸۲ مربوط به آبان، واطلاعات سال ۱۳۸۳ مربوط به

اردیبهشت می باشد.

مأخذ - مرکز آمار ایران.

سالنامه آماری استان کهگیلویه و بویراحمد - ۱۳۸۶ - ۳- نیروی انسانی

۳-۵ - توزیع نسبی جمعیت ۱۰ ساله و بیشتر بر حسب وضع فعالیت در نقاط شهری (درصد)

جمعیت فعال از نظر اقتصادی			جمعیت ۱۰ ساله و بیشتر	شرح
بیکار	شاغل	جمع		
مرد وزن				
۵/۰۹	۲۵/۰۲	۳۰/۱۱	۱۰۰/۰۰(۱)۱۳۸۰
۴/۹	۲۵/۷	۳۰/۶	۱۰۰/۰۰(۱)۱۳۸۱
۴/۷	۲۴/۶	۲۹/۲	۱۰۰/۰۰(۱)۱۳۸۲
۵/۷	۲۶/۳	۳۱/۹	۱۰۰/۰۰(۱)۱۳۸۳
۸/۶	۲۷/۱	۳۵/۷	۱۰۰/۰۰ ۱۳۸۴
۷/۶	۲۵/۸	۳۳/۴	۱۰۰/۰۰ ۱۳۸۵
۶/۷	۲۶/۲	۳۳/.	۱۰۰/۰۰ ۱۳۸۶
مرد				
۷/۱۲	۴۴/۵۴	۵۱/۶۷	۱۰۰/۰۰(۱)۱۳۸۰
۶/۶	۴۵/۲	۵۱/۸	۱۰۰/۰۰(۱)۱۳۸۱
۶/۳	۴۲/۹	۴۹/۲	۱۰۰/۰۰(۱)۱۳۸۲
۷/۳	۴۴/۷	۵۲/۰	۱۰۰/۰۰(۱)۱۳۸۳
۹/۵	۴۵/۲	۵۴/۷	۱۰۰/۰۰ ۱۳۸۴
۹/۴	۴۳/۴	۵۲/۸	۱۰۰/۰۰ ۱۳۸۵
۸	۴۵/۳	۵۳/۳	۱۰۰/۰۰ ۱۳۸۶
زن				
۲/۹۷	۴/۶۷	۷/۶۴	۱۰۰/۰۰(۱)۱۳۸۰
۳/۱	۴/۹	۸/۱	۱۰۰/۰۰(۱)۱۳۸۱
۲/۷	۴/۳	۷/۱	۱۰۰/۰۰(۱) ۱۳۸۲
۳/۹	۶/۰	۹/۹	۱۰۰/۰۰(۱)۱۳۸۳
۷/۵	۷/۳	۱۴/۹	۱۰۰/۰۰ ۱۳۸۴
۵/۷	۷/۰	۱۲/۷	۱۰۰/۰۰ ۱۳۸۵
۵/۴	۶/۴	۱۱/۸	۱۰۰/۰۰ ۱۳۸۶



سالنامه آماری استان کهگیلویه و بویراحمد - ۱۳۸۶ - ۳- نیروی انسانی

۵- ۳- توزیع نسبی جمعیت ۱۰ ساله و بیشتر بر حسب وضع فعالیت در نقاط شهری (دنباله) (درصد)

جمعیت غیر فعال از نظر اقتصادی					شرح
سایر و اظهار نشده	دارای درآمد بدون کار	خانه دار	محصل	جمع	
					مرد وزن
۳/۰۱	۳/۰۸	۲۳/۴۸	۴۰/۳۲	۶۹/۸۹(۱)۱۳۸۰
۲/۸	۲/۸	۲۱/۸	۴۲/۰	۶۹/۴(۱)۱۳۸۱
۳/۳	۳/۶	۲۳/۰	۴۰/۹	۷۰/۸(۱)۱۳۸۲
۳/۰	۳/۴	۲۲/۱	۳۹/۷	۶۸/۱(۱)۱۳۸۳
۵/۸	۲/۷	۲۲/۴	۳۳/۵	۶۴/۳ ۱۳۸۴
۵/۵	۳/۵	۲۲/۸	۳۴/۸	۶۶/۶ ۱۳۸۵
۵/۶	۴/۲	۲۳/۵	۳۳/۶	۶۷/۰ ۱۳۸۶
					مرد
۳/۰۱	۴/۴۴	۰/۲۴	۴۰/۶۴	۴۸/۳۳(۱)۱۳۸۰
۲/۲	۳/۶	۰/۱	۴۲/۳	۴۸/۲(۱)۱۳۸۱
۳/۳	۴/۶	۰/۱	۴۲/۸	۵۰/۸(۱)۱۳۸۲
۳/۰	۴/۶	۰/۱	۴۰/۳	۴۸/۰(۱)۱۳۸۳
۶/۹	۳/۶	۰/۲	۳۴۷/۷	۴۵/۶ ۱۳۸۴
۶/۰	۴/۹	۰/۴	۳۵/۹	۴۷/۲ ۱۳۸۵
۶/۴	۶/۱	۰/۴	۳۳/۷	۴۶/۷ ۱۳۸۶
					زن
۳/۰۱	۱/۶۶	۴۷/۷۱	۳۹/۹۸	۹۲/۳۶(۱)۱۳۸۰
۳/۴	۲/۰	۴۴/۹	۴۱/۶	۹۱/۹(۱)۱۳۸۱
۳/۳	۲/۴	۴۸/۳	۳۸/۸	۹۲/۹(۱)۱۳۸۲
۲/۹	۲/۱	۴۶/۲	۳۹/۰	۹۰/۱(۱)۱۳۸۳
۴/۶	۱/۸	۴۶/۶	۳۲/۱	۸۵/۱ ۱۳۸۴
۴/۹	۲/۰	۴۶/۸	۳۳/۷	۸۷/۳ ۱۳۸۵
۴/۸	۲/۲	۴۷/۶	۳۳/۵	۸۸/۲ ۱۳۸۶

(۱) اطلاعات ارائه شده برای سال های ۱۳۸۰، ۱۳۸۱ و ۱۳۸۲ مربوط به آبان، واطلاعات سال ۱۳۸۳ مربوط به

اردیبهشت می باشد.

مأخذ - مرکز آمار ایران.

سالنامه آماری استان کهگیلویه و بویراحمد - ۱۳۸۶ - ۳- نیروی انسانی

۳-۶ - توزیع نسبی جمعیت ۱۰ ساله و بیشتر بر حسب وضع فعالیت در نقاط روستایی (درصد)

شرح	جمعیت فعال از نظر اقتصادی			جمعیت ۱۰ ساله و بیشتر
	بیکار	شاغل	جمع	
مرد وزن				
.....(۱)۱۳۸۰	۴	۲۴/۴۸	۲۸/۴۸	۱۰۰/۰۰
.....(۱)۱۳۸۱	۳/۹	۲۵/۵	۲۹/۴	۱۰۰/۰۰
.....(۱)۱۳۸۲	۳/۴	۲۶/۱	۲۹/۵	۱۰۰/۰۰
.....(۱) ۱۳۸۳	۴/۳	۳۰/۸	۳۵/۰۰	۱۰۰/۰۰
..... ۱۳۸۴	۵/۴	۳۳/۷	۳۹/۱	۱۰۰/۰۰
..... ۱۳۸۵	۳/۵	۳۱/۵	۳۵/۰۰	۱۰۰/۰۰
..... ۱۳۸۶	۵/۱	۲۸/۹	۳۴/۱	۱۰۰/۰۰
مرد				
.....(۱)۱۳۸۰	۶/۹۷	۴۵/۶۳	۵۲/۶۰	۱۰۰/۰۰
.....(۱)۱۳۸۱	۵/۵	۴۶/۳	۵۱/۹	۱۰۰/۰۰
.....(۱)۱۳۸۲	۶	۴۷/۰	۵۳/۰	۱۰۰/۰
.....(۱) ۱۳۸۳	۵/۱	۵۰/۵	۵۵/۶	۱۰۰/۰۰
..... ۱۳۸۴	۶/۵	۵۱/۳	۵۷/۸	۱۰۰/۰۰
..... ۱۳۸۵	۵/۴	۴۹/۶	۵۵/۰	۱۰۰/۰۰
..... ۱۳۸۶	۶/۹	۴۷/۳	۵۴/۱	۱۰۰/۰۰
زن				
.....(۱)۱۳۸۰	۱/۰۷	۳/۵۷	۴/۶۴	۱۰۰/۰۰
.....(۱)۱۳۸۱	۲/۲	۳/۷	۵/۹	۱۰۰/۰۰
.....(۱)۱۳۸۲	۰/۸	۳/۸	۴/۶	۱۰۰/۰۰
.....(۱)۱۳۸۳	۳/۳	۹/۹	۱۳/۲	۱۰۰/۰۰
..... ۱۳۸۴	۴/۲	۱۵/۹	۲۰/۱	۱۰۰/۰۰
..... ۱۳۸۵	۱/۵	۱۳/۴	۱۵/۰۰	۱۰۰/۰۰
..... ۱۳۸۶	۳/۴	۱۰/۲	۱۳/۶	۱۰۰/۰۰



سالنامه آماری استان کهگیلویه و بویراحمد - ۱۳۸۶ - ۳- نیروی انسانی

۳-۶- توزیع نسبی جمعیت ۱۰ ساله و بیشتر بر حسب وضع فعالیت در نقاط روستایی (دنباله) (درصد)

جمعیت غیرفعال از نظر اقتصادی					جنس و سال
سایر و اظهار نشده	دارای درآمد بدون کار	خانه دار	محصل	جمع	
					مرد وزن
۴/۵۸	۳/۹۵	۲۸/۳۴	۳۴/۶۵	۷۱/۵۲(۱)۱۳۸۰
۴/۶	۴/۴	۲۷/۰	۳۴/۶	۷۰/۶(۱)۱۳۸۱
۳/۲	۴/۵	۲۷/۹	۳۴/۹	۷۰/۵(۱)۱۳۸۲
۲/۷	۳/۴	۲۳/۸	۳۵/۰	۶۵/۰(۱)۱۳۸۳
۶/۰	۴/۰	۲۲/۳	۲۸/۶	۶۰/۹ ۱۳۸۴
۴/۹	۴/۶	۲۴/۵	۳۱/۱	۶۵/۰۰۱۳۸۵
۴/۶	۵/۳	۲۶/۰	۳۰/۰	۶۵/۹۱۳۸۶
					مرد
۳/۰۲	۵/۰۱	۰/۴۰	۳۸/۹۷	۴۷/۴۰(۱)۱۳۸۰
۳/۸	۵/۷	۰/۴	۳۸/۳	۴۸/۱(۱)۱۳۸۱
۳/۳	۵/۶	۰/۳	۳۷/۸	۴۷/۰(۱)۱۳۸۲
۲/۸	۳/۷	۰/۱	۳۷/۷	۴۴/۴(۱)۱۳۸۳
۸/۶	۴/۱	۰/۳	۲۹/۲	۴۲/۲ ۱۳۸۴
۶/۱	۴/۷	۰/۳	۳۳/۹	۴۵/۰۰۱۳۸۵
۵/۸	۷/۰	۰/۸	۳۲/۳	۴۵/۹۱۳۸۶
					زن
۶/۱۱	۲/۹۰	۵۵/۹۷	۳۰/۳۹	۹۵/۳۶(۱)۱۳۸۰
۵/۴	۳/۲	۵۴/۸	۳۰/۷	۹۴/۱(۱)۱۳۸۱
۳/۱	۳/۲	۵۷/۳	۳۱/۸	۹۵/۴(۱)۱۳۸۲
۲/۷	۳/۰	۴۹/۰	۳۲/۲	۸۶/۸(۱)۱۳۸۳
۳/۴	۳/۹	۴۴/۶	۲۸/۰	۷۹/۹ ۱۳۸۴
۳/۶	۴/۵	۴۸/۷	۲۸/۲	۸۵/۰۰۱۳۸۵
۳/۴	۳/۶	۵۱/۷	۲۷/۷	۸۶/۴۱۳۸۶

(۱) اطلاعات ارائه شده برای سال های ۱۳۸۰، ۱۳۸۱ و ۱۳۸۲ مربوط به آبان، واطلاعات سال ۱۳۸۳ مربوط به

اردیبهشت می باشد.

مأخذ - مرکز آمار ایران.

سالنامه آماری استان کهگیلویه و بویراحمد - ۱۳۸۶ - نیروی انسانی

۳-۷- جمعیت فعال ۱۰ ساله و بیشتر بر حسب سن در نقاط شهری و روستایی: آبان ۱۳۸۵

گروه سنی	کل استان			نقاط شهری			نقاط روستایی		
	جمع	شاغل	بیکار	جمع	شاغل	بیکار	جمع	شاغل	بیکار
جمع	۱۷۴۸۳۱	۱۴۰۴۹۴	۳۴۳۳۷	۸۲۰۹۰	۶۹۷۰۸	۱۲۳۸۲	۹۲۷۴۱	۷۰۷۸۶	۲۱۹۵۵
۱۰-۱۴ ساله	۱۸۸۵	۱۱۲۹	۷۵۶	۲۱۵	۱۵۰	۶۵	۱۶۷۰	۹۷۹	۶۹۱
۱۵-۱۹ ساله	۱۳۸۶۲	۶۸۱۲	۷۰۵۰	۳۸۲۶	۱۹۲۲	۱۹۰۴	۱۰۰۳۶	۴۸۹۰	۵۱۴۶
۲۰-۲۴ ساله ...	۲۹۵۱۵	۱۶۸۲۰	۱۲۶۹۵	۱۲۲۱۱	۷۲۵۸	۴۹۵۳	۱۷۳۰۴	۹۵۶۲	۷۷۴۲
۲۵-۲۹ ساله ...	۳۲۱۱۵	۲۴۱۶۰	۷۹۵۵	۱۵۴۴۹	۱۲۲۰۱	۳۲۴۸	۱۶۶۶۶	۱۱۹۵۹	۴۷۰۷
۳۰-۳۴ ساله ...	۲۶۶۵۳	۲۳۷۶۳	۲۸۹۰	۱۳۷۴۷	۱۲۶۵۴	۱۰۹۳	۱۲۹۰۶	۱۱۱۰۹	۱۷۹۷
۳۵-۳۹ ساله ...	۲۱۰۵۰	۱۹۸۸۰	۱۱۷۰	۱۲۲۷۵	۱۱۸۳۴	۴۴۱	۸۷۷۵	۸۰۴۶	۷۲۹
۴۰-۴۴ ساله ...	۱۴۳۹۶	۱۳۸۴۹	۵۴۷	۸۳۴۹	۸۱۴۲	۲۰۷	۶۰۴۷	۵۷۰۷	۳۴۰
۴۵-۴۹ ساله ...	۱۳۴۴۳	۱۲۹۳۰	۵۱۳	۷۲۳۸	۷۰۵۷	۱۸۱	۶۲۰۵	۵۸۷۳	۳۳۲
۵۰-۵۴ ساله ...	۸۹۶۵	۸۶۵۴	۳۱۱	۴۵۸۹	۴۴۷۶	۱۱۳	۴۳۷۶	۴۱۷۸	۱۹۸
۵۵-۵۹ ساله	۴۴۸۱	۴۲۹۸	۱۸۳	۱۹۵۴	۱۸۸۰	۷۴	۲۵۲۷	۲۴۱۸	۱۰۹
۶۰-۶۴ ساله ...	۲۷۵۰	۲۶۵۳	۹۷	۸۷۲	۸۳۷	۳۵	۱۸۷۸	۱۸۱۶	۶۲
۶۵ سال و بیشتر.	۵۷۱۶	۵۵۴۶	۱۷۰	۱۳۶۵	۱۲۹۷	۶۸	۴۳۵۱	۴۲۴۹	۱۰۲
نامشخص.....	۰۰۰	۰۰۰	۰۰۰	۰۰۰	۰۰۰	۰۰۰	۰۰۰	۰۰۰	۰۰۰

مأخذ - مرکز آمار ایران

سالنامه آماری استان کهگیلویه و بویراحمد - ۱۳۸۶ - ۳- نیروی انسانی

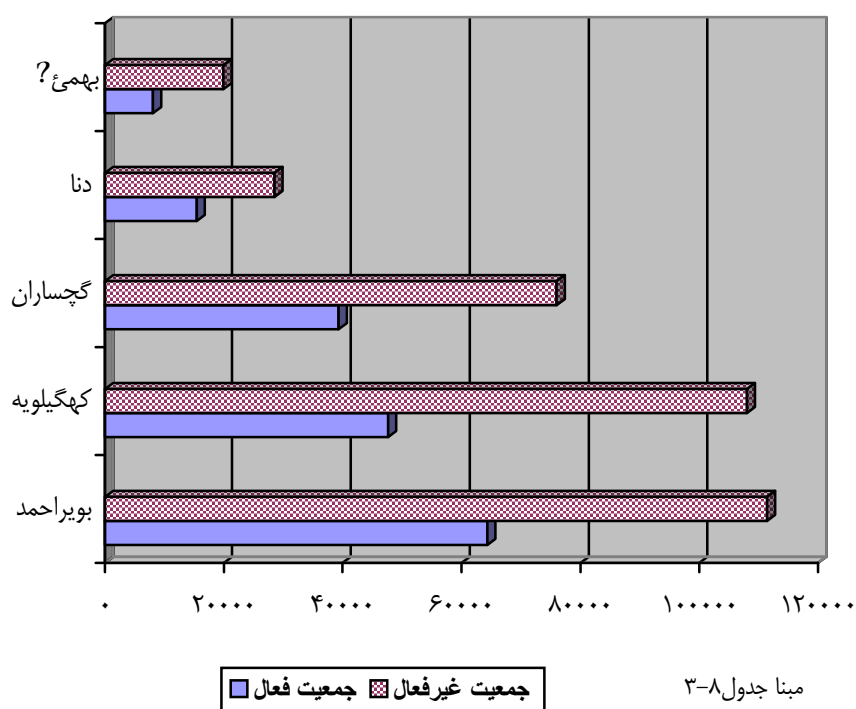
۳-۸- وضع فعالیت جمعیت ۱۰ ساله و بیشتر بر حسب شهرستان: آبان ۱۳۸۵

شهرستان	جمعیت ۱۰ ساله و بیشتر	جمعیت فعال از نظر اقتصادی		
		جمع	شاغل	بیکار
کل استان.....	۵۲۴۷۱۷	۱۷۴۸۳۱	۱۴۰۴۹۴	۳۴۳۳۷
بویراحمد.....	۱۱۷۷۸۹۸	۶۴۳۳۸	۵۴۸۳۰	۹۵۰۸
کهگیلویه.....	۱۵۷۴۷۱	۴۷۶۲۶	۳۹۱۵۴	۸۴۷۲
گچساران.....	۱۱۶۷۲۰	۳۹۳۳۱	۲۸۴۶۴	۱۰۸۶۷
دنا.....	۴۴۳۰۱	۱۵۴۱۶	۱۱۹۳۵	۳۴۸۱
بهمنی.....	۲۸۳۲۷	۸۱۲۰	۶۱۱۱	۲۰۰۹

شهرستان	جمع	محصل	خانه دار	جمعیت غیر فعال از نظر اقتصادی		
				دارای درآمد بدون کار	سایر	اظهار نشده
کل استان.....	۳۴۳۷۶۲	۱۵۵۶۶۱	۱۲۳۸۵۵	۲۲۷۸۵	۴۱۴۶۱	۰
بویراحمد.....	۱۱۱۳۸۲	۵۴۹۷۱	۴۱۷۸۳	۶۶۶۲	۷۹۶۶	۰
کهگیلویه.....	۱۰۷۹۸۵	۴۵۸۶۸	۳۷۲۸۸	۷۹۶۵	۱۶۸۶۴	۰
گچساران.....	۷۵۹۶۸	۳۴۵۸۷	۲۶۴۴۲	۴۷۸۲	۱۰۱۵۷	۰
دنا.....	۲۸۵۲۱	۱۱۶۸۱	۱۱۰۲۷	۱۹۳۴	۳۸۷۹	۰
بهمنی.....	۱۹۹۰۶	۸۵۵۴	۷۳۱۵	۱۴۴۲	۲۵۹۵	۰

مأخذ - مرکز آمار ایران .

نمودار ۱-۳- جمعیت فعال و غیر فعال استان به تفکیک
شهرستانها: آبان ۱۳۸۵



سالنامه آماری استان کهگیلویه و بویراحمد - ۱۳۸۶ - ۳- نیروی انسانی

۳-۹- شاخص های عمده ی نیروی کار در جمعیت ۱۰ساله و بیش تر (درصد)

شرح	نرخ مشارکت اقتصادی	نرخ بیکاری	نرخ بیکاری جوانان ۱۵-۲۴ ساله	سهم اشتغال ناقص	سهم اشتغال در بخش های عمده ای فعالیت اقتصادی		
					کشاورزی	صنعت	خدمات
مردوزن							
.....(۱)۱۳۸۰	۲۹/۱۴	۱۵/۲۵	۴۵/۴۰	...	۲۸/۹	۲۵/۴	۴۵/۷
.....(۱)۱۳۸۱	۲۹/۸۹	۱۴/۵	۲۷/۶	۳۰/۳	۴۲/۱
.....(۱)۱۳۸۲	۲۹/۳۷	۱۳/۵	۲۸/۱	۲۸/۷	۴۳/۱
.....(۱)۱۳۸۳	۳۳/۶۵	۱۴/۵	۳۲/۵	۲۷/۲	۴۰/۳
.....۱۳۸۴	۳۷/۶	۱۸/۰	۳۵/۲	۱۷/۷	۳۵/۱	۲۶/۱	۳۸/۸
.....۱۳۸۵	۳۴/۳	۱۵/۵	۳۴/۲	۱۳/۹	۳۳/۴	۲۷/۱	۳۹/۵
.....۱۳۸۶	۳۳/۶	۱۷/۶	۴۸/۵	۱۲	۲۶/۳	۳۲	۴۱/۸
مرد							
.....(۱)۱۳۸۰	۵۲/۲۲	۱۳/۴۷	۲۹/۰۴	۲۶/۱۵	۴۴/۸۱
.....(۱)۱۳۸۱	۵۱/۸۳	۱۱/۵	۲۷/۳	۳۱/۹	۴۰/۸
.....(۱)۱۳۸۲	۵۱/۲۸	۱۱/۹۱	۲۷/۴	۳۰/۴	۴۲/۱
.....(۱)۱۳۸۳	۵۴/۰۰	۱۱/۲۶	۲۸/۳	۲۶/۶	۴۵/۱
.....۱۳۸۴	۵۶/۴	۱۳/۹	۲۷/۸	۱۹/۵	۲۷/۸	۳۰/۶	۴۱/۵
.....۱۳۸۵	۵۴/۰۰	۱۳/۴	۲۹/۸	۱۵/۵	۲۷/۱	۳۱/۳	۴۱/۶
.....۱۳۸۶	۵۲/۸	۱۳/۸	۴۱/۴	۱۳/۶	۲۰/۷	۳۶	۴۳/۳
زن							
.....(۱)۱۳۸۰	۵/۸۴	۳۱/۳	۲۷/۴۳	۱۶/۸۸	۵۵/۶۹
.....(۱)۱۳۸۱	۶/۸۲	۳۸/۵۲	۳۱/۹	۱۲/۵	۵۵/۶
.....(۱)۱۳۸۲	۵/۶۵	۲۹/۳۹	۳۶/۲	۸/۲	۵۵/۶
.....(۱)۱۳۸۳	۱۱/۷۴	۳۰/۲۳	۵۹	۸	۳۳
.....۱۳۸۴	۱۷/۸	۳۱/۸	۵۳/۸	۱۰/۲	۶۵/۵	۷/۳	۲۷/۲
.....۱۳۸۵	۱۴	۲۴/۲	۴۷/۵	۶/۴	۶۲/۱	۷/۹	۳۰
.....۱۳۸۶	۱۲/۸	۳۴/۲	۶۹/۸	۲/۷	۵۷/۹	۹	۳۳/۱

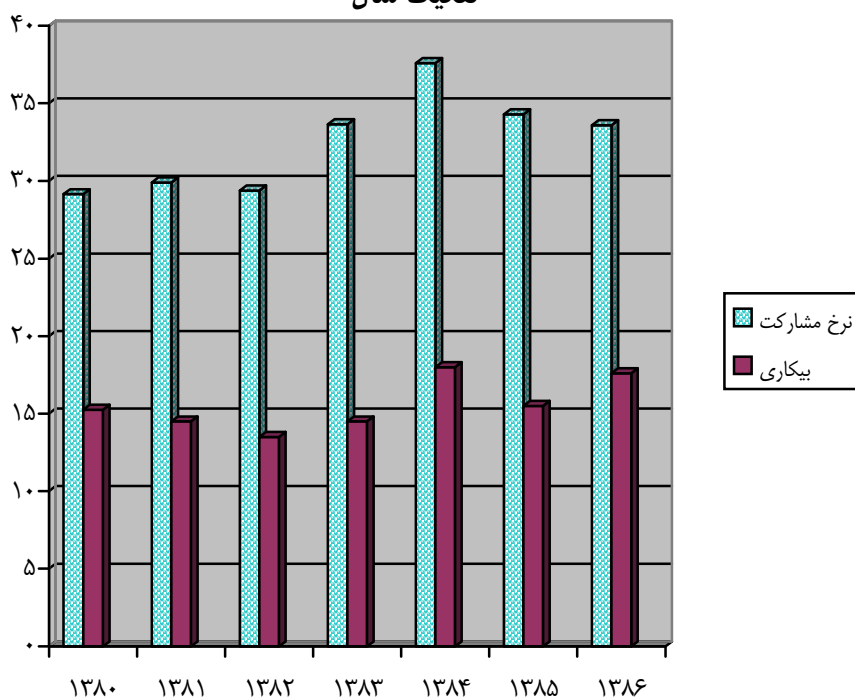
(۱)اطلاعات ارائه شده برای سال های ۱۳۸۰، ۱۳۸۱ و ۱۳۸۲ مربوط به آبان، واطلاعات سال ۱۳۸۳ مربوط به

اردیبهشت می باشد.

مأخذ - مرکز آمار ایران.

نمودار ۲-۳- میزان نرخ مشارکت اقتصادی و بیکاری استان به

تفکیک سال



مینا جدول ۳-۹

سالنامه آماری استان کهگیلویه و بویراحمد - ۱۳۸۶ - ۳- نیروی انسانی

۱۰-۳- شاغلان ۱۰ ساله و بیشتر بر حسب گروههای عمده فعالیت و جنس در نقاط شهری و روستایی : آبان ۱۳۸۵ (نفر)

نقاط روستایی		نقاط شهری		کل استان			گروه عمده فعالیت
زن	مرد	زن	مرد	زن	مرد	مرد و زن	
۶۴۵۷۲	۶۲۱۵	۹۴۷۷	۶۰۲۳۰	۱۵۶۹۲	۱۲۴۸۰۲	۱۴۰۴۹۴	جمع
۲۲۵۶۸	۲۷۶۸	۱۲۴	۱۹۷۹	۲۸۹۲	۲۴۵۴۸	۲۷۴۳۹	کشاورزی، شکار و چنگلداری.....
۱۹۶	۰	۰	۴۹	۰	۲۴۵	۲۴۵	ماهگیری
۸۱۸	۲	۱۴۴	۴۲۸۱	۱۴۵	۵۰۹۸	۵۲۴۴	استخراج معدن
۲۴۸۲	۸۴۰	۱۲۰۴	۳۹۶۰	۲۰۴۴	۶۴۴۱	۸۴۸۶	صنعت (ساخت)
۶۹۶	۱۶	۶۵	۱۵۱۸	۸۱	۲۲۱۴	۲۲۹۵	تأمین برق ، گاز و آب
۱۸۰۵۰	۲۵۰	۱۶۲	۱۰۱۶۱	۴۱۱	۲۸۲۱۲	۲۸۶۲۳	ساختمان
							عمده فروشی و خرده فروشی ، تعمیر وسایل نقلیه موتوری ، موتورسایکل و کالاهای شخصی
۲۸۸۱	۱۸۶	۴۳۰	۸۴۳۹	۶۱۶	۱۱۳۲۰	۱۱۹۳۶	و خانگی
۱۸۸	۱۲	۳۲	۵۶۸	۴۳	۷۵۶	۸۰۰	هتل و رستوران
۵۲۸۴	۳	۵۵	۵۸۱۱	۵۸	۱۱۰۹۵	۱۱۱۵۳	حمل و نقل و انبار داری و ارتباطات
۲۱۷	۰	۴۶	۱۴۷۴	۴۶	۱۶۹۲	۱۷۳۸	واسطه گریهای مالی
۳۵۳	۱۲	۸۲	۸۷۱	۹۳	۱۲۲۴	۱۳۱۷	مستغلات ، اجاره و فعالیتهای کار و کسب
۴۴۱۹	۵۱۱	۱۳۰۷	۱۰۳۰۰	۱۸۱۹	۱۴۷۲۰	۱۶۵۳۸	اداره امور عمومی و دفاع و تأمین اجتماعی اجباری
۴۲۳۲	۶۶۰	۴۱۷۱	۷۱۱۷	۴۸۳۱	۱۱۳۳۹	۱۶۱۸۰	آموزش
۸۸۷	۴۵۷	۱۱۴۰	۲۲۵۹	۱۵۹۷	۳۱۴۵	۴۷۴۳	بهداشت و مددکاری اجتماعی
۲۸۹	۶۴	۲۶۲	۷۴۳	۳۲۵	۱۰۳۷	۱۳۵۸	سایر فعالیتهای خدمات عمومی ، اجتماعی و شخصی
۱۲	۰	۰	۷۱	۰	۸۳	۸۳	خانوارهای معمولی دارای مستخدم
۹	۰	۰	۳۴	۰	۴۳	۴۳	سازمانها و هیئتهای برون مرزی
۰	۰	۰	۰	۰	۰	۰	دفاتر و ادارات مرکزی
۹۹۱	۴۳۴	۲۵۵	۵۹۵	۶۸۹	۱۵۸۶	۲۲۷۵	فعالیتهای نامشخص و اظهار نشده

مأخذ - مرکز آمار ایران .

سالنامه آماری استان کهگیلویه و بویراحمد - ۱۳۸۶ - ۳- نیروی انسانی

۱۱-۳- شاغلان ۱۰ ساله و بیشتر بر حسب سن و گروههای عمده فعالیت : آبان ۱۳۸۵ (نفر)

گروه سنی	جمع	کشاورزی ، شکار و جنگلداری	ماهگیری	استخراج معدن	صنعت ساخت
جمع.....	۱۴۰۴۹۴	۲۷۴۳۹	۲۴۵	۵۲۴۴	۸۴۸۶
۱۰-۱۴ ساله ..	۱۰۸۳	۷۳۶	۰	۳	۴۷
۱۵-۱۹ ساله ..	۶۸۶۱	۲۱۶۱	۴۱	۲۶	۶۰۱
۲۰-۲۴ ساله	۱۶۸۲۰	۲۲۳۰	۲۸	۱۸۰	۱۴۹۸
۲۵-۲۹ ساله	۲۴۱۶۰	۲۵۹۰	۲۰	۶۹۲	۲۰۵۹
۳۰-۳۴ ساله ..	۲۳۷۶۳	۲۵۳۰	۵۶	۸۷۲	۱۶۲۱
۳۵-۳۹ ساله ..	۱۹۸۸۰	۲۳۸۶	۱۳	۷۳۵	۱۰۶۴
۴۰-۴۹ ساله ..	۲۶۷۷۹	۴۸۸۷	۵۱	۱۲۹۸	۹۱۱
۵۰-۶۴ ساله ..	۱۵۶۰۵	۵۷۷۶	۳۵	۱۴۲۱	۵۷۶
۶۵ ساله و بیشتر	۵۱۳۷	۴۱۴۳	۰	۱۵	۱۰۷
نامشخص.....



سالنامه آماری استان کهگیلویه و بویراحمد - ۱۳۸۶ - ۳- نیروی انسانی

۱۱-۳- شاغلان ۱۰ ساله و بیشتر بر حسب سن و گروههای عمده فعالیت : آبان ۱۳۸۵ (دنباله) (نفر)

گروه سنی	تأمین برق و گاز و آب	ساختمان	عمده فروشی ، خرده فروشی و	هتل و رستوران
جمع	۲۲۹۵	۲۸۶۲۳	۱۱۹۳۶	۸۰۰
..... ۱۰-۱۴ ساله	۰	۷۲	۱۲۳	۰
..... ۱۵-۱۹ ساله	۱۲	۲۳۸۷	۵۰۹	۵۰
..... ۲۰-۲۴ ساله	۸۹	۵۱۴۱	۱۸۳۳	۷۹
..... ۲۵-۲۹ ساله	۳۶۰	۵۴۸۷	۲۲۱۰	۱۶۶
..... ۳۰-۳۴ ساله	۵۸۵	۴۹۹۶	۲۰۳۷	۱۹۵
..... ۳۵-۳۹ ساله	۳۳۵	۳۲۵۹	۱۵۰۵	۱۱۴
..... ۴۰-۴۹ ساله	۵۹۲	۴۶۲۷	۱۸۴۱	۹۵
..... ۵۰-۶۴ ساله	۳۲۲	۱۹۹۵	۱۳۷۳	۷۲
..... ۶۵ ساله و بیشتر	۰	۳۰۰	۳۰۵	۳۰
نامشخص.....	۰۰۰	۰۰۰	۰۰۰	۰۰۰



سالنامه آماری استان کهگیلویه و بویراحمد - ۱۳۸۶ - ۳- نیروی انسانی

۱۱-۳- شاغلان ۱۰ ساله و بیشتر بر حسب سن و گروههای عمده فعالیت: آبان ۱۳۸۵ (دنباله)

گروه سنی	حمل و نقل، انبارداری و ارتباطات	واسطه گریهای مالی	مستغلات، اجاره و ...	اداره امور عمومی، دفاع و ...
جمع	۱۱۱۵۳	۱۷۳۸	۱۳۱۷	۱۶۵۳۸
۱۰-۱۴ ساله	۰	۰	۰	۱
۱۵-۱۹ ساله	۱۸۶	۰	۵۰	۲۸۰
۲۰-۲۴ ساله	۱۳۳۱	۸۵	۱۶۷	۲۵۰۶
۲۵-۲۹ ساله	۲۴۲۸	۴۰۹	۳۸۳	۲۹۵۰
۳۰-۳۴ ساله	۱۹۵۶	۴۳۷	۲۶۱	۲۹۵۰
۳۵-۳۹ ساله	۱۶۶۴	۳۷۲	۱۲۹	۲۸۷۴
۴۰-۴۹ ساله	۲۴۰۲	۳۹۲	۲۱۹	۳۷۷۳
۵۰-۶۴ ساله	۱۱۰۲	۴۱	۶۷	۱۱۳۶
۶۵ ساله و بیشتر	۸۴	۰	۴۲	۶۹
نامشخص	۰۰۰	۰۰۰	۰۰۰	۰۰۰

گروه سنی	آموزش	بهداشت و مددکاری اجتماعی	سایر فعالیتهای خدمات عمومی و ...
جمع	۱۶۱۸۰	۴۷۴۳	۱۳۵۸
۱۰-۱۴ ساله	۰	۲۸	۰
۱۵-۱۹ ساله	۷۵	۱۲	۵۵
۲۰-۲۴ ساله	۹۴۱	۳۰۰	۲۱۰
۲۵-۲۹ ساله	۲۶۵۴	۸۲۱	۲۷۲
۳۰-۳۴ ساله	۳۷۴۱	۹۳۱	۳۰۰
۳۵-۳۹ ساله	۳۸۴۱	۱۱۹	۱۸۳
۴۰-۴۹ ساله	۴۱۱۶	۱۰۳۲	۲۱۲
۵۰-۶۴ ساله	۸۰۴	۴۲۲	۹۷
۶۵ ساله و بیشتر	۸	۶	۲۸
نامشخص	۰۰۰	۰۰۰	۰۰۰



سالنامه آماری استان کهگیلویه و بویراحمد - ۱۳۸۶ _____ ۳- نیروی انسانی

۱۱-۳- شاغلان ۱۰ ساله و بیشتر بر حسب سن و گروههای عمده فعالیت : آبان ۱۳۸۵ (دنباله) (نفر)

فعالیت‌های نامشخص و اظهار نشده	سازمانها و هیئتهای برون مرزی	دفاتر و ادارات مرکزی	خانواده های معمولی دارای مستخدم	گروه سنی
۲۲۷۵	۴۳	۰	۸۳	جمع
۷۴	۰	۰	۰	۱۰-۱۴ ساله
۴۱۶	۰	۰	۰	۱۵-۱۹ ساله
۲۹۱	۰	۰	۱۱	۲۰-۲۴ ساله
۲۵۵	۰	۰	۴۳	۲۵-۲۹ ساله
۲۰۴	۲۳	۰	۲۰	۳۰-۳۴ ساله
۳۱۱	۹	۰	۰	۳۵-۳۹ ساله
۳۶۶	۱۲	۰	۹	۴۰-۴۹ ساله
۲۰۷	۰	۰	۰	۵۰-۶۴ ساله
۰	۰	۰	۰	۶۵ ساله و بیشتر
۰۰۰	۰۰۰	۰۰۰	۰۰۰	نامشخص

مأخذ - مرکز آمار ایران.

سالنامه آماری استان کهگیلویه و بویراحمد - ۱۳۸۶ - ۳- نیروی انسانی

۱۲-۳- توزیع نسبی شاغلان ۱۰ ساله و بیشتر بر حسب گروههای عمده فعالیت (درصد)

۱۳۸۶	۱۳۸۵	۱۳۸۴	۱۳۸۳ (۱)	۱۳۸۲ (۱)	۱۳۸۰ (۱)	گروه عمده فعالیت
۱۰۰/۰۰	۱۰۰/۰	۱۰۰/۰۰	۱۰۰/۰	۱۰۰/۰	۱۰۰/۰۰	جمع
۲۶/۱	۳۳/۲	۳۵/۰	۳۲/۴	۲۸/۰	۲۸/۸۷	کشاورزی ، شکار و جنگلداری
۰/۲	۰/۲	۰/۱	۰/۱	۰/۱	۰/۰۳	ماهگیری
۲/۱	۱/۹	۱/۹	۳/۵	۲/۵	۰/۵۱	استخراج معدن
۴/۷	۴/۳	۴/۵	۴/۳	۳/۴	۴/۵۷	صنعت (ساخت)
۱/۷	۱/۳	۱/۳	۱/۲	۰/۹	۰/۹۹	تأمین برق ، گاز و آب
۲۳/۴	۱۹/۶	۱۸/۵	۱۸/۲	۲۱/۹	۱۹/۳۳	ساختمان
۷/۸	۷/۱	۷/۶	۵/۹	۷/۰	۱۲/۳۴	عمده فروشی و خرده فروشی ، تعمیر وسایل نقلیه موتوری ، موتورسیکلت و کالاهای شخصی و خانگی
۰/۵	۰/۴	۰/۴	۰/۴	۰/۳	۰/۴۷	هتل و رستوران
۷/۹	۷/۳	۶/۴	۶/۱	۶/۹	۶/۷۸	حمل و نقل ، انبار داری و ارتباطات
۱/۱	۰/۷	۰/۸	۰/۸	۱/۵	۰/۸۲	واسطه گریهای مالی
۰/۷	۲/۱	۱/۹	۰/۴	۰/۵	۰/۵۱	مستغلات ، اجاره و فعالیتهای کار و کسب
۸/۴	۷/۶	۷/۱	۱۱/۹	۱۲/۰	۸۰/۸	اداره امور عمومی ، دفاع و تأمین اجتماعی اجباری
۱۱/۸	۱۰/۹	۱۰/۶	۱۰/۷	۱۱/۰	۱۳/۰۹	آموزش
۲/۵	۲/۴	۲/۹	۳/۰	۳/۰	۲/۷۳	بهداشت و مددکاری اجتماعی
۱/۱	۰/۹	۱/۰	۰/۷	۰/۹	۰/۷۲	سایر فعالیتهای خدمات عمومی ، اجتماعی و شخصی
۰/۰	۰/۰	۰/۰	۰/۱	۰/۱	۰/۰۷	خانوارهای معمولی دارای مستخدم
۰/۰	۰/۰	۰/۰	۰/۰	۰/۰	۰/۰۰	سازمانها و هیئتهای برون مرزی
۰/۰	۰/۰	۰/۰	۰/۳	۰/۱	۰/۱۰	دفاتر و ادارات مرکزی
۰/۰	۰/۰	۰/۰	۰/۰	۰/۱	۰/۰	فعالیتهای نامشخص و اظهار نشد

(۱) اطلاعات ارائه شده برای سالهای ۱۳۸۰ ، ۱۳۸۱ و ۱۳۸۲ مربوط به آبان و اطلاعات سال ۱۳۸۳ مربوط به اردیبهشت است .

مأخذ- مرکز آمار ایران .

سالنامه آماری استان کهگیلویه و بویراحمد - ۱۳۸۶ - ۳- نیروی انسانی

۱۳-۳- شاغلان ۱۰ ساله و بیشتر بر حسب گروههای عمده فعالیت و گروههای عمده شغلی: آبان ۱۳۸۵ (نفر)

گروه عمده فعالیت	جمع	قانونگذاران ، مقامات عالیرتبه و مدیران	متخصصان	تکنیسین ها و دستیاران	کارمندان امور اداری و دفتری
جمع	۱۴۰۴۹۴	۴۲۸۶	۱۹۶۹۶	۶۸۰۶	۶۴۹۴
کشاورزی ، شکار و جنگلداری	۲۷۴۳۹	۳۷	۱۰۱	۲۶۱	۶۴
ماهگیری	۲۴۵	۰	۰	۱۷	۲۵
استخراج معدن	۵۲۴۴	۱۰۳	۴۷۴	۶۵۲	۶۹۵
صنعت (ساخت)	۸۴۸۶	۲۰۸	۱۱۶	۱۸۲	۱۵۷
تأمین برق ، گاز و آب	۲۲۹۵	۱۷۶	۱۷۳	۴۸۶	۲۴۷
ساختمان	۲۸۶۲۳	۱۱۱۲	۲۹۰	۳۰۹	۲۱۱
عمده فروشی و خرده فروشی ، تعمیر وسایل نقلیه موتوری ، موتورسیکلت و کالاهای شخصی و خانگی	۱۱۹۳۶	۱۰۳	۱۰۸	۳۰۳	۱۳۶
هتل و رستوران	۸۰۰	۱۴	۳۰	۲۷	۴۱
حمل و نقل ، انبار داری و ارتباطات	۱۱۱۵۳	۱۲۶	۱۵۹	۱۵۹	۷۲۸
واسطه گریهای مالی	۱۷۳۸	۱۹۹	۳۹۳	۲۹۱	۶۳۷
مستغلات ، اجاره و فعالیتهای کار و کسب	۱۳۱۷	۱۴	۱۲۶	۴۷۰	۲۳۴
اداره امور عمومی ، دفاع و تأمین اجتماعی اجباری	۱۶۵۳۸	۷۸۰	۳۰۵۸	۱۴۶۶	۲۰۲۸
آموزش	۱۶۱۸۰	۱۱۷۷	۱۳۰۵۴	۲۰۴	۴۹۱
بهداشت و مددکاری اجتماعی	۴۷۴۳	۱۷۱	۱۲۵۹	۱۷۵۴	۷۹۶
سایر فعالیتهای خدمات عمومی ، اجتماعی و شخصی	۱۳۵۸	۵۵	۲۴۰	۱۹۳	۲۵
خانوارهای معمولی دارای مستخدم	۸۳	۰	۰	۰	۰
سازمانها و هیئتهای برون مرزی	۴۳	۰	۱۲	۹	۱۴
دفاتر و ادارات مرکزی	۰	۰	۰	۰	۰
فعالیتهای نامشخص و اظهار نشده	۲۲۷۵	۹	۱۰۱	۲۲	۰



سالنامه آماری استان کهگیلویه و بویراحمد - ۱۳۸۶ - ۳- نیروی انسانی

۱۳-۳- شاغلان ۱۰ساله و بیشتر برحسب سن گروه‌های عمده فعالیت و گروه‌های عمده شغلی: آبان ۱۳۸۵ (دنباله)
(نفر)

گروه عمده فعالیت	کارکنان خدماتی ، فروشنندگان فروشگاهها و بازارها	کارکنان ماهر کشاورزی ، جنگلداری و ماهیگیری	صنعت گران و کارکنان مشاغل مربوط
جمع	۱۳۷۵۴	۲۴۸۴۸	۱۴۸۹۸
کشاورزی ، شکار و جنگلداری	۴۹۱	۲۴۴۳۰	۱۳
ماهیگیری	۰	۱۱۳	۰
استخراج معدن	۵۸۱	۲۷	۸۸۰
صنعت (ساخت)	۴۵۹	۳۱	۵۸۵۴
تأمین برق ، گاز و آب	۷۴	۸	۴۸۸
ساختمان	۱۴۲	۱۷	۴۴۵۶
عمده فروشی و خرده فروشی ، تعمیر وسایل نقلیه موتوری ، موتورسیکلت و کالاهای شخصی و خانگی...	۷۸۲۰	۳۹	۲۵۱۲
هتل و رستوران	۶۳۴	۰	۹
حمل و نقل ، انبار داری و ارتباطات	۲۳۷	۰	۱۳۶
واسطه گریهای مالی	۲۹	۰	۳۷
مستغلات ، اجاره و فعالیتهای کار و کسب	۱۸۲	۰	۳۴
اداره امور عمومی ، دفاع و تأمین اجتماعی اجباری...	۲۴۳۵	۹۷	۱۹۸
آموزش	۱۹۰	۳۱	۱۱۰
بهداشت و مددکاری اجتماعی	۲۹۲	۰	۵۳
سایر فعالیتهای خدمات عمومی ، اجتماعی و شخصی	۵۳۹	۹	۵۷
خانوارهای معمولی دارای مستخدم	۰	۰	۰
سازمانها و هیئتهای برون مرزی	۰	۰	۰
دفاتر و ادارات مرکزی	۰	۰	۰
فعالیتهای نامشخص و اظهار نشده	۴۹	۴۶	۶۱



سالنامه آماری استان کهگیلویه و بویراحمد - ۱۳۸۶ - ۳- نیروی انسانی

۱۳-۳- شاغلان ۱۰ ساله و بیشتر بر حسب سن و گروههای عمده فعالیت و گروههای عمده شغلی آبان ۱۳۸۵ دنباله (نفر)

نبروهای مسلح و اظهار نشده	کارگران ساده خدمات	متصدیان (اپراتورها) ماشین آلات و دستگاهها، موتناژ کارها و رانندگان وسایل نقلیه	گروه عمده فعالیت
۶۲۴۶	۲۸۱۷۸	۱۴۵۸۹	جمع
۵۳	۱۸۳۴	۵۵۴	کشاورزی ، شکار و جنگلداری
۰	۹۰	۰	ماهگیری
۱۸	۹۰۷	۹۴۲	استخراج معدن
۲۵	۵۷۷	۸۷۷	صنعت (ساخت)
۲۷	۲۶۶	۳۴۹	تأمین برق ، گاز و آب
۴۸	۲۱۴۶۳	۵۷۴	ساختمان
۲۲	۶۸۰	۲۱۱	عمده فروشی و خرده فروشی ، تعمیر وسایل نقلیه موتوری ، موتورسیکلت و کالاهای شخصی و خانگی ...
۰	۴۵	۰	هتل و رستوران
۳۹	۳۷۴	۹۱۹۵	حمل و نقل ، انبار داری و ارتباطات
۰	۱۰۵	۴۷	واسطه گریهای مالی
۹	۲۰۴	۴۴	مستغلات ، اجاره و فعالیتهای کار و کسب
۳۹۹۹	۱۲۵۲	۱۲۲۵	اداره امور عمومی ، دفاع و تأمین اجتماعی اجباری ...
۱۰۳	۶۸۴	۱۳۵	آموزش
۳۵	۱۶۱	۲۲۱	بهداشت و مددکاری اجتماعی
۲۸	۱۱۷	۹۵	سایر فعالیتهای خدمات عمومی ، اجتماعی و شخصی
۰	۰	۸۳	خانوارهای معمولی دارای مستخدم
۰	۹	۰	سازمانها و هیئتهای برون مرزی
۰	۰	۰	دفاتر و ادارات مرکزی
۱۸۳۹	۱۱۱	۳۷	فعالیتهای نامشخص و اظهار نشده

مأخذ - مرکز آمار ایران .

سالنامه آماری استان کهگیلویه و بویراحمد - ۱۳۸۶ - ۳- نیروی انسانی

۱۴-۳- شاغلان ۱۰ ساله و بیشتر بر حسب گروههای عمده فعالیت و وضع شغلی: آبان ۱۳۸۵ (نفر)

گروه عمده فعالیت	جمع کل	بخش خصوصی			
		کارکنان مستقل	کارفرمایان	مزد و حقوق بگیران	کارکنان فامیلی بدون مزد
جمع	۱۴۰۴۹۴	۵۰۵۶۸	۵۹۱۴	۲۸۰۰۸	۳۶۸۷
کشاورزی، شکار و جنگلداری	۲۷۴۳۹	۲۱۲۶۸	۱۱۳۶	۱۰۳۴	۲۷۴۸
ماهگیری	۲۴۵	۴۷	۱۹	۱۵۶	۰
استخراج معدن	۵۲۴۴	۱۲۳	۹۰	۸۹۶	۰
صنعت (ساخت)	۸۴۸۶	۳۳۰۱	۶۳۳	۳۲۵۹	۱۲۹
تأمین برق ، گاز و آب	۲۲۹۵	۵۲	۹۹	۳۸۲	۰
ساختمان	۲۸۶۲۳	۸۳۶۲	۱۷۹۴	۱۶۱۷۴	۲۲۱
عمده فروشی و خرده فروشی ، تعمیر وسایل نقلیه موتوری ، موتورسیکلت و کالاهای شخصی	۱۱۹۳۶	۸۰۲۳	۷۶۶	۲۰۴۵	۲۶۹
و خانگی	۸۰۰	۲۹۳	۱۰۴	۲۲۱	۰
هتل و رستوران	۱۱۱۵۳	۷۱۴۶	۴۲۸	۱۷۹۴	۷۶
حمل و نقل ، انبار داری و ارتباطات	۱۷۳۸	۰	۴۳	۷۱	۰
واسطه گریهای مالی	۱۳۱۷	۴۶۳	۹۱	۴۳۲	۰
مستغلات ، اجاره و فعالیتهای کار و کسب	۱۶۵۳۸	۰	۰	۰	۰
اداره امور عمومی ، دفاع و تأمین اجتماعی اجباری	۱۶۱۸۰	۱۶۳	۱۰۰	۷۳۵	۲۵
آموزش	۴۷۴۳	۱۳۲	۸۵	۲۶۹	۰
بهداشت و مددکاری اجتماعی	۱۳۵۸	۵۷۰	۵۷	۲۵۱	۰
سایر فعالیتهای خدمات عمومی ، اجتماعی و شخصی	۸۳	۵۴	۱۴	۱۰	۰
خانوارهای معمولی دارای مستخدم	۴۳	۰	۱۲	۰	۰
سازمانها و هیئتهای برون مرزی	۰	۰	۰	۰	۲۲۰
دفاتر و ادارات مرکزی	۲۲۷۵	۵۷۲	۴۴۴	۲۸۰	۰
فعالیتهای نامشخص و اظهار نشده					



سالنامه آماری استان کهگیلویه و بویراحمد - ۱۳۸۶ - ۳- نیروی انسانی

۱۴-۳- شاغلان ۱۰ ساله و بیشتر بر حسب گروههای عمده فعالیت و وضع شغلی: آبان ۱۳۸۵ (دنباله) (نفر)

گروه عمده فعالیت	بخش عمومی (مزدو حقوق بگیران)	بخش تعاونی (مزدو حقوق بگیران)	اظهار نشده
جمع	۴۸۴۵۱	...	۳۸۶۵
کشاورزی، شکار و جنگلداری	۵۳۶	...	۷۱۸
ماهگیری	۲۳	...	۰
استخراج معدن	۴۰۱۹	...	۱۱۷
صنعت (ساخت)	۷۵۲	...	۴۱۱
تأمین برق ، گاز و آب	۱۷۲۳	...	۳۹
ساختمان	۱۲۴۴	...	۸۲۸
عمده فروشی و خرده فروشی ، تعمیر وسایل نقلیه موتوری، موتورسیکلت و کالاهای شخصی و خانگی	۴۹۹	...	۳۳۵
هتل و رستوران	۱۴۶	...	۳۶
حمل و نقل ، انبار داری و ارتباطات	۱۴۰۷	...	۳۰۱
واسطه گریهای مالی	۱۴۸۴	...	۱۳۹
مستغلات ، اجاره و فعالیتهای کار و کسب	۲۸۶	...	۴۶
اداره امور عمومی ، دفاع و تأمین اجتماعی اجباری	۱۶۵۳۸	...	۰
آموزش	۱۴۶۲۹	...	۵۲۹
بهداشت و مددکاری اجتماعی	۴۰۶۵	...	۱۹۲
سایر فعالیتهای خدمات عمومی ، اجتماعی و شخصی	۴۶۹	...	۱۱
خانوارهای معمولی دارای مستخدم	۵	...	۰
سازمانها و هیئتهای برون مرزی	۳۱	...	۰
دفاتر و ادارات مرکزی	۰	...	۰
فعالیتهای نامشخص و اظهار نشده	۵۹۵	...	۱۶۳

مأخذ - مرکز آمار ایران .

سالنامه آماری استان کهگیلویه و بویراحمد - ۱۳۸۶ - ۳- نیروی انسانی

۱۵-۳- شاغلان ۱۰ ساله و بیشتر بر حسب گروههای عمده فعالیت و شهرستان: آبان ۱۳۸۵ (نفر)

بهمئی	دنا	گچساران	کهگیلویه	بویراحمد	گروه عمده شغلی
۶۱۱۱	۱۱۹۳۵	۲۸۴۶۴	۳۹۱۵۴	۵۴۸۳۰	جمع.....
۱۰۷۲	۴۲۶۱	۴۰۴۲	۷۴۰۵	۱۰۶۵۴	کشاورزی، شکار و جنگلداری.....
۳	۴۲	.	۹	۱۹۱	ماهگیری.....
۱۵۴	۱۷	۴۷۶۵	۱۶۹	۱۳۹	استخراج معدن.....
۲۵۰	۵۱۲	۱۵۱۰	۲۳۰۸	۳۹۰۶	صنعت (ساخت).....
۶۸	۱۸۵	۴۴۶	۵۴۰	۱۰۵۶	تأمین برق ، گاز و آب.....
۱۶۷۲	۲۵۵۳	۳۳۰۱	۱۱۶۸۳	۹۴۱۴	ساختمان.....
	۴۳۷	۳۰۱۵			عمده فروشی و خرده فروشی ، تعمیر وسایل نقلیه موتوری ، موتورسیکلت و کالاهای شخصی و خانگی.....
۴۰۰			۳۱۹۳	۴۸۹۱	هتل و رستوران.....
۳۷	۷۱	۲۱۴	۱۸۸	۲۹۰	حمل و نقل، انبار داری و ارتباطات.....
۵۳۵	۹۰۳	۲۴۹۱	۲۷۴۶	۴۴۷۷	واسطه گریهای مالی.....
۱۲	۵۲	۳۰۴	۲۹۷	۱۰۷۲	مستغلات ، اجاره و فعالیتهای کار و کسب.....
۷۸	۶۰	۳۱۶	۲۹۳	۵۷۱	اداره امور عمومی ، دفاع و تأمین اجتماعی اجباری.....
۶۶۸	۱۰۰۷	۳۲۱۸	۳۲۴۹	۸۳۹۶	آموزش.....
۹۰۹	۱۲۴۹	۳۰۷۷	۴۵۵۷	۶۳۸۸	بهداشت و مددکاری اجتماعی.....
۱۶۲	۲۷۲	۱۱۰۸	۱۳۱۴	۱۸۸۶	سایر فعالیتهای خدمات عمومی، اجتماعی و شخصی.....
۴۹	۱۳۶	۲۷۴	۲۸۸	۶۱۱	خانوارهای معمولی دارای مستخدم.....
.	۱۲	۹	۴۹	۱۴	سازمانها و هیئتهای برون مرزی.....
.	.	۹	.	۳۴	دفاتر و ادارات مرکزی.....
.	فعالیتهای نامشخص و اظهار نشده.....
۴۵	۱۶۱	۳۶۵	۸۶۵	۸۳۹	

مأخذ - مرکز آمار ایران.

سالنامه آماری استان کهگیلویه و بویراحمد - ۱۳۸۶ - ۳- نیروی انسانی

۱۶-۳- شاغلان ۱۰ ساله و بیشتر بر حسب گروههای عمده شغلی و جنس در نقاط شهری و روستایی: آبان ۱۳۸۵ (نفر)

نقاط روستایی		نقاط شهری		کل استان			گروه عمده شغلی
زن	مرد	زن	مرد	زن	مرد	مرد و زن	
۱۴۴	۳۵۲۸	۲۰۰	۲۲۴۰	۳۴۶	۵۷۶۵	۶۱۱۱	جمع
۲	۴۹	۱۲	۱۱۲	۱۴	۱۶۱	۱۷۵	قانونگذاران ، مقامات عالیرتبه و مدیران.....
۴۳	۳۴۹	۹۸	۴۵۵	۱۴۱	۸۰۴	۹۴۵	متخصصان
۹	۷۹	۱۳	۱۰۵	۲۲	۱۸۴	۲۰۶	تکنسینها و دستیاران.....
۵	۷۴	۱۶	۹۹	۲۱	۱۷۲	۱۹۳	کارمندان اموراداری و دفتری.....
۹	۲۱۷	۲۱	۳۲۱	۳۰	۵۳۸	۵۶۸	کارکنان خدماتی و فروشندگان فروشگاهها و بازارها
۳۲	۸۹۶	۰	۲۱	۳۲	۹۱۷	۹۴۹	کارکنان ماهر کشاورزی ، جنگلداری و ماهیگیری.....
۲۰	۱۲۴	۳۸	۱۹۸	۵۹	۳۲۲	۳۸۱	صنعت گران و کارکنان مشاغل مربوط
۲	۳۶۷	۰	۲۹۰	۲	۶۵۶	۶۵۸	متصدیان (ایراتورها) ماشین آلات و دستگاهها ، موتاژ کارها و رانندگان وسایل نقلیه.....
۱۵	۱۲۶۵	۲	۵۱۹	۱۸	۱۷۸۳	۱۸۰۱	کارگران ساده
۷	۱۰۸	۰	۱۲۰	۷	۲۲۸	۲۳۵	نیروهای مسلح و اظهار نشده

مأخذ - مرکز آمار ایران .

سالنامه آماری استان کهگیلویه و بویراحمد - ۱۳۸۶ - ۳- نیروی انسانی

۱۷-۳- توزیع نسبی شاغلان ۱۰ ساله و بیشتر بر حسب گروههای عمده شغلی (درصد)

۱۳۸۶	۱۳۸۵	۱۳۸۴	(۱)۱۳۸۳	(۱)۱۳۸۲	(۱)۱۳۸۰	گروه عمده شغلی
۱۰۰/۰۰	۱۰۰/۰۰	۱۰۰/۰۰	۱۰۰/۰۰	۱۰۰/۰۰	۱۰۰/۰۰	جمع
۳/۱	۲/۵	۳/۰	۲/۹	۲/۶	۳/۱۰	قانونگذاران، مقامات عالی‌رتبه و مدیران
۱۲/۰	۱۰/۹	۱۰/۹	۱۱/۴	۱۱/۴	۱۲/۵۱	متخصصان
۲/۹	۳/۴	۴/۰	۳/۴	۳/۶	۳/۸۵	تکنسینها و دستیاران
۳/۸	۳/۷	۴/۰	۳/۵	۳/۷	۳/۴۴	کارمندان امور اداری و دفتری
۸/۳	۸	۸/۴	۵/۹	۶/۹	۹/۲۷	کارکنان خدماتی و فروشندگان فروشگاهها و بازارها
۲۵/۰	۳۱/۳	۳۱/۳	۳۰/۳	۲۵/۸	۲۵/۸۷	کارکنان ماهر کشاورزی ، جنگلداری و ماهیگیری
۱۰/۰	۸/۳	۸/۴	۸/۰	۷/۲	۸/۰۸	صنعتگران و کارکنان مشاغل مربوط
۱۰/۱	۸/۷	۸/۲	۷/۹	۸/۶	۹/۴۱	متصدیان (اپراتورها) ماشین آلات و دستگاهها ، مونتاژ کارها و رانندگان وسایل نقلیه
۲۲/۶	۲۱/۶	۲۰/۴	۲۰/۳	۲۳/۸	۲۲/۳۹	کارگران ساده
۲/۲	۱/۶	۱/۶	۶/۴	۶/۴	۲/۰۸	نیروهای مسلح و اظهار نشده

(۱) اطلاعات ارائه شده برای سالهای ۱۳۸۰ ، ۱۳۸۱ و ۱۳۸۲ مربوط به آبان و اطلاعات سال ۱۳۸۳ مربوط به اردیبهشت

است .

مأخذ - مرکز آمار ایران.

سالنامه آماری استان کهگیلویه و بویراحمد - ۱۳۸۶ - ۳- نیروی انسانی

۱۸-۳- شاغلان ۱۰ ساله و بیشتر بر حسب گروههای عمده شغلی و شهرستان: آبان ۱۳۸۵

بهمتی	دنا	گچساران	کهگیلویه	بویراحمد	گروه عمده شغلی
					جمع
۶۱۱۱	۱۱۹۳۵	۲۸۴۶۴	۳۹۱۵۴	۵۴۸۳۰	قانونگذاران ، مقامات عالیرتبه و مدیران
۱۷۵	۲۶۱	۸۴۷	۹۹۲	۲۰۱۱	متخصصان
۹۴۵	۱۲۹۷	۴۱۸۵	۵۰۰۲	۸۲۶۷	تکنسینها و دستیاران
۲۰۶	۳۱۳	۱۹۲۵	۱۴۹۷	۲۸۶۵	کارمندان امور اداری و دفتری
۱۹۳	۳۸۲	۱۶۹۰	۱۲۹۰	۲۹۳۹	کارکنان خدماتی و فروشندگان فروشگاهها و بازارها
۵۶۸	۶۹۶	۳۶۰۹	۳۶۵۷	۵۲۲۴	کارکنان ماهر کشاورزی ، جنگلداری وماهیگیری
۹۴۹	۳۹۷۹	۳۹۲۳	۶۴۴۵	۹۵۵۱	صنعتگران و کارکنان مشاغل مربوط
۳۸۱	۸۸۲	۳۷۴۵	۴۰۹۸	۵۷۹۲	متصدیان (اپراتورها) ماشین آلات و دستگاهها ، مونتاز کارها و رانندگان وسایل نقلیه
۶۵۸	۱۱۸۷	۳۷۷۶	۳۴۱۵	۵۵۵۳	کارگران ساده
۱۸۰۱	۲۵۰۷	۳۹۶۹	۱۱۵۶۱	۹۰۴۱	نیروهای مسلح و اظهار نشده
۲۳۵	۴۳۰	۷۹۶	۱۱۹۸	۳۵۸۶	

مأخذ - مرکز آمار ایران.

سالنامه آماری استان کهگیلویه و بویراحمد - ۱۳۸۶ - ۳- نیروی انسانی

۱۹-۳- شاغلان ۱۰ساله و بیشتر بر حسب وضع شغلی و جنس در نقاط شهری و روستایی : آبان ۱۳۸۵ (نفر)

نقاط روستایی		نقاط شهری		کل استان			وضع شغلی
زن	مرد	زن	مرد	زن	مرد	مرد و زن	
۶۲۱۵	۶۴۵۷۲	۹۴۷۷	۶۰۲۳۰	۱۵۶۹۲	۱۲۴۸۰۲	۱۴۰۴۹۴	جمع کل.....
۴۲۳۱	۵۰۵۶۶	۲۵۶۸	۳۰۸۱۳	۶۷۹۹	۸۱۳۷۹	۸۸۱۷۸	بخش خصوصی.....
۲۱۳	۲۲۱۳	۱۹۱	۳۲۹۷	۴۰۵	۵۵۱۰	۵۹۱۴	کار فرمایان
۱۸۲۹	۳۰۰۸۱	۱۲۷۰	۱۷۳۹۸	۳۰۹۸	۴۷۴۶۹	۵۰۵۶۸	کارکنان مستقل
۶۱۴	۱۶۶۶۱۵	۹۹۵	۹۷۸۵	۱۶۰۹	۲۶۴۰۰	۲۸۰۰۸	مزدو حقوق بگیران.....
۱۵۷۵	۱۶۵۷	۱۱۲	۳۴۳	۱۶۸۷	۲۰۰۰	۳۶۸۷	کارکنان فامیلی بدون مزد..
۱۹۸۴	۱۴۰۰۷	۶۹۰۸	۴۴۱۷	۸۸۹۳	۴۳۴۲۴	۵۲۳۴۶	بخش عمومی.....
۱۶۱۴	۱۲۴۹۹	۶۵۶۷	۲۷۷۷۱	۸۱۸۲	۴۰۲۷۰	۴۸۴۵۱	مزدو حقوق بگیران.....
...	بخش تعاونی.....
...	مزدو حقوق بگیران.....
۳۷۰	۱۵۰۸	۳۴۱	۱۶۴۶	۷۱۱	۳۱۵۴	۳۸۶۵	اظهار نشده

مأخذ - مرکز آمار ایران .

سالنامه آماری استان کهگیلویه و بویراحمد - ۱۳۸۶ - ۳- نیروی انسانی

۲۰-۳- توزیع نسبی شاغلان ۱۰ ساله و بیشتر بر حسب وضع شغلی (درصد)

وضع شغلی	۱۳۸۰(۱)	۱۳۸۲(۱)	۱۳۸۳(۱)	۱۳۸۴	۱۳۸۵	۱۳۸۶
جمع کل.....	۱۰۰/۰۰	۱۰۰/۰۰	۱۰۰/۰۰	۱۰۰/۰۰	۱۰۰/۰۰	۱۰۰/۰۰
بخش خصوصی.....	۶۸/۱۳	۶۶/۹	۶۷/۵	۷۵/۵	۷۵/۰	۷۲/۳
کار فرمایان.....	۱/۷۰	۱/۷	۱/۴	۱/۹	۱/۷	۱/۵
کارکنان مستقل.....	۳۸/۴۸	۳۴/۹	۳۱/۵	۳۰/۱	۳۸/۸	۳۴/۹
مزدو حقوق بگیران.....	۲۳/۵۹	۲۵/۲	۲۳/۴	۲۵/۳	۲۲/۶	۲۸/۵
کارکنان فامیلی بدون مزد..	۴/۳۶	۵/۲	۱۱/۲	۱۸/۳	۱۱/۹	۷/۴
بخش عمومی.....	۳۱/۵۶	۳۲/۹	۳۲/۳	۲۴/۲	۲۴/۷	۲۷/۵
مزدو حقوق بگیران.....	۳۱/۵۶	۳۲/۹	۳۲/۳	۲۴/۲	۲۴/۷	۲۷/۵
بخش تعاونی.....	۰/۳۱	۰/۲	۰/۲	۰	۰/۲	۰/۲
مزدو حقوق بگیران.....	۰/۳۱	۰/۲	۰/۲	۰	۰/۲	۰/۲
اظهار نشده.....	۰/۰۰	۰/۰	۰/۰	۰/۲	۰	۰/۰

(۱) اطلاعات ارائه شده برای سالهای ۱۳۸۰، ۱۳۸۱ و ۱۳۸۲ مربوط به آبان و اطلاعات سال ۱۳۸۳ مربوط به اردیبهشت است.

مأخذ - مرکز آمار ایران.

سالنامه آماری استان کهگیلویه و بویراحمد - ۱۳۸۶ - ۳- نیروی انسانی

۳-۲۱- شاغلان ۱۰ ساله و بیشتر بر حسب وضع سواد و سطح تحصیلات و وضع شغلی: آبان ۱۳۸۵ (نفر)

بخش خصوصی					جمع کل	وضع سواد و سطح تحصیلات
کارکنان فامیلی بدون مزد	مزد و حقوق بگیران	کارکنان مستقل	کارفرمایان	جمع		
۳۶۸۷	۲۸۰۰۸	۵۰۵۶۸	۵۹۱۴	۸۱۱۷۸	۱۴۰۴۹۴	جمع
۲۶۹۰	۲۳۲۵۶	۳۵۲۶۱	۵۰۵۱	۶۶۲۵۸	۱۱۶۹۹۴	باسواد
۷۹۲	۵۲۴۹	۹۵۱۸	۱۱۱۸	۱۶۶۷۷	۲۰۴۵۹	ابتدایی
۸۹۱	۶۶۰۷	۹۳۰۹	۱۰۶۶	۱۷۸۷۳	۲۳۱۵۶	راهنمایی
۷۴۱	۸۱۸۰	۱۱۲۵۸	۱۷۹۲	۲۱۹۷۱	۳۶۶۷۳	متوسطه
۱۳۰	۳۹۴	۴۱۹	۵۹	۱۰۰۲	۱۶۶۴	پیش دانشگاهی ..
۵۱	۱۵۸۱	۱۳۰۳	۶۹۴	۳۶۲۹	۲۸۴۸۴	عالی
۷۲	۹۵۱	۲۵۱۶	۲۲۶	۳۷۶۴	۴۶۵۶	سواد آموزی بزرگسالان
۱۵	۲۹۳	۹۳۸	۹۶	۱۳۴۳	۱۹۰۲	سایر دوره های تحصیلی.
۹۹۷	۴۷۵۲	۱۵۳۰۷	۸۶۳	۲۱۹۱۹	۲۳۵۰۰	بی سواد



سالنامه آماری استان کهگیلویه و بویراحمد - ۱۳۸۶ - ۳- نیروی انسانی

۳-۲۱- شاغلان ۱۰ ساله و بیشتر بر حسب وضع سواد و سطح تحصیلات و وضع شغلی: آبان ۱۳۸۵ (دنباله) (نفر)

وضع سواد و سطح تحصیلات	بخش عمومی (مزدو حقوق بگیران)	بخش تعاونی (مزدو حقوق بگیران)	اظهار نشده
جمع	۴۸۴۵۱	...	۳۸۶۵
باسواد	۴۷۳۵۸	...	۳۳۷۸
ابتدایی	۳۱۰۱	...	۶۸۱
راهنمایی	۴۶۶۶	...	۶۱۶
متوسطه	۱۳۷۵۳	...	۹۴۹
پیش دانشگاهی	۵۹۷	...	۶۶
عالی	۲۳۹۸۵	...	۸۶۹
سواد آموزی بزرگسالان	۷۶۱	...	۱۳۱
سایر دوره های تحصیلی	۴۹۴	...	۶۵
بی سواد	۱۰۹۳	...	۴۸۷

مأخذ - مرکز آمار ایران .

سالنامه آماری استان کهگیلویه و بویراحمد - ۱۳۸۶ - ۳- نیروی انسانی

۳-۲۲- شاغلان ۱۰ ساله و بیشتر بر حسب وضع شغلی و شهرستان: آبان ۱۳۸۵ (نفر)

وضع شغلی	بویراحمد	کهگیلویه	گچساران	دنا	بهمنی
جمع کل	۵۴۸۳۰	۳۹۱۵۴	۲۸۴۶۴	۱۱۹۳۶	۶۱۱۲
بخش خصوصی ...	۳۲۶۰۲	۲۷۵۲۱	۱۵۴۱۰	۸۷۱۲	۳۹۳۴
کار فرمایان	۲۰۷۶	۱۹۵۰	۱۱۷۰	۵۷۲	۱۴۶
کارکنان مستقل	۱۸۴۸۵	۱۴۹۱۶	۹۹۰۲	۵۳۶۴	۱۹۰۱
مزد و حقوق بگیران	۹۶۰۶	۹۶۷۰	۴۱۹۲	۲۶۹۴	۱۸۴۶
کارکنان فامیلی بدون مزد	۲۴۳۵	۹۸۵	۱۴۵	۸۲	۴۰
بخش عمومی	۲۰۰۶۰	۱۰۷۲۵	۱۲۵۴۰	۳۰۵۰	۲۰۷۷
مزد و حقوق بگیران	۲۰۰۶۰	۱۰۷۲۵	۱۲۵۴۰	۳۰۵۰	۲۰۷۷
بخش تعاونی	۰۰۰	۰۰۰	۰۰۰	۰۰۰	۰۰۰
مزد و حقوق بگیران	۰۰۰	۰۰۰	۰۰۰	۰۰۰	۰۰۰
اظهار نشده	۲۱۶۸	۹۰۸	۵۱۴	۱۷۴	۱۰۱

مأخذ - مرکز آمار ایران.

سالنامه آماری استان کهگیلویه و بویراحمد - ۱۳۸۶ - ۳- نیروی انسانی

۳-۲۳ - جمعیت بیکار ۱۰ ساله و بیشتر برحسب وضع سواد و سطح تحصیلات و جنس در نقاط شهری و روستایی: آبان ۱۳۸۵ (نفر)

نقاط روستایی		نقاط شهری		کل استان			وضع سواد و سطح تحصیلات
زن	مرد	زن	مرد	زن	مرد	مرد و زن	
۴۰۳۲	۵۴۶۷۵	۳۸۲۱	۳۴۹۷۴	۷۸۸۹	۹۰۴۱۲	۹۸۳۰۱	جمع.....
۲۴۷۷	۳۲۷۹۳	۳۷۲۴	۳۰۶۱۳	۶۲۱۴	۶۳۷۱۳	۶۹۹۲۷	باسواد....
۸۹۴	۹۹۹۸	۱۸۹	۵۸۳۳	۱۰۹۱	۱۵۹۷۵	۱۷۰۶۶	ابتدایی.....
۴۰۱	۸۱۰۶	۳۶۵	۶۴۳۷	۷۶۷	۱۴۶۱۱	۱۵۳۷۸	راهنمایی.....
۳۲۰	۵۴۹۰	۱۴۸۴	۹۱۰۳	۱۸۰۵	۱۴۶۱۱	۱۶۴۱۶	متوسطه.....
۰	۳	۴	۷	۴	۱۰	۱۴	پیش دانشگاهی.
۲۲۵	۲۸۳۸	۱۵۶۷	۶۵۶۷	۱۷۹۲	۹۴۱۰	۱۱۲۰۲	عالی.....
							حوزه های علمیه
۰	۳۰	۱	۶۳	۱	۹۳	۹۴	و علوم دینی....
۶۱۷	۵۰۴۸	۸۲	۲۰۲۹	۷۰۲	۷۱۳۲	۷۸۳۴	سواد آموزی.....
۶	۱۱۷۶	۳	۴۱۷	۹	۱۶۰۹	۱۶۱۸	غیر رسمی....
۱۴	۱۰۴	۲۹	۱۵۷	۴۳	۲۶۲	۳۰۵	نامشخص.....
۱۵۵۵	۲۱۸۸۲	۹۷	۴۳۶۱	۱۶۷۵	۲۶۶۹۹	۲۸۳۷۴	بی سواد... ..

مأخذ - مرکز آمار ایران .

سالنامه آماری استان کهگیلویه و بویراحمد - ۱۳۸۶ - ۳- نیروی انسانی

۲۴-۳- توزیع نسبی جمعیت شاغل و بیکار ۱۰ ساله و بیشتر بر حسب وضع سواد و سطح تحصیلات (درصد)

(۱)۱۳۸۳		(۱)۱۳۸۲		(۱)۱۳۸۰		وضع سواد و سطح تحصیلات
بیکار	شاغل	بیکار	شاغل	بیکار	شاغل	
۱۰۰/۰	۱۰۰/۰۰	۱۰۰/۰	۱۰۰/۰	۱۰۰	۱۰۰	جمع.....
۹۸/۸	۷۹/۴	۹۷/۷	۷۶/۹	۷۵/۴۳	۹۷/۳۵	باسواد.....
۶/۲	۱۶/۴	۵/۵	۱۶/۶	۱۷/۹۳	۱۰/۲۳	ابتدایی.....
۱۶/۲	۱۶/۷	۱۴/۱	۱۶/۰	۱۵/۴۷	۱۹/۸۹	راهنمایی.....
۱۱/۹	۷/۳	۱۴/۷	۶/۸	۵/۹۳	۱۰/۹۸	متوسطه.....
۴۷/۱	۱۹/۶	۵۰/۳	۲۰/۱	۱۵/۹۵	۴۶/۲۱	پیش دانشگاهی.....
۱۶/۱	۱۴/۳	۱۲/۶	۱۳/۴	۱۴/۳۸	۸/۵۲	عالی.....
۰/۰	۰/۰	۰/۰	۰/۰	۰/۱۰	۰/۰۰	حوزه های علمیه و علوم دینی..
۱/۲	۴/۳	۰/۴	۳/۳	۵/۰۴	۱/۳۳	سواد آموزی.....
۰/۱	۰/۷	۰/۰	۰/۶	۰/۵۸	۰/۱۹	غیر رسمی.....
۰/۰	۰/۰	۰/۲	۰/۱	۰/۰۳	۰/۰۰	نامشخص.....
۱/۲	۲۰/۶	۲/۳	۲۳/۱	۲۴/۵۷	۲/۶۵	بی سواد.....



سالنامه آماری استان کهگیلویه و بویراحمد - ۱۳۸۶ - ۳- نیروی انسانی

۳-۲۴- توزیع نسبی جمعیت شاغل و بیکار ۱۰ ساله و بیشتر بر حسب وضع سواد و سطح تحصیلات (دنباله)

۱۳۸۶		۱۳۸۵		۱۳۸۴		وضع سواد و سطح تحصیلات
بیکار	شاغل	بیکار	شاغل	بیکار	شاغل	
۱۰۰/۰۰	۱۰۰/۰۰	۱۰۰/۰۰	۱۰۰/۰۰	۱۰۰/۰۰	۱۰۰/۰۰	جمع.....
۹۶/۷	۸۰/۳	۹۸/۶	۷۶/۹	۹۷/۲	۷۹/۸	باسواد.....
۱۴/۶	۲۸	۱۴/۴	۲۸/۰	۲۰/۴	۲۹/۳	ابتدایی(۲).....
۲۲/۱	۱۷/۵	۲۱/۶	۱۷/۵	۱۹/۵	۱۴	راهنمایی.....
۰/۲	۰/۲	۱/۱	۰/۷	۲/۱	۳/۴	متوسطه.....
۳۵/۷	۱۷/۶	۳۶/۹	۱۵/۲	۳۵/۳	۱۷/۴	پیش دانشگاهی(۳).....
۲۴/۱	۱۶/۸	۲۴/۴	۱۵/۵	۱۹/۸	۱۵/۴	عالی.....
۰/۰	۰/۱	۰/۰	۰/۰	۰/۰	۰/۲	حوزه های علمیه و علوم دینی....
...	سواد آموزی.....
...	غیر رسمی.....
۰/۰	۰/۰	۰/۰	۰/۰	۰/۰	۰/۰	نامشخص.....
۳/۳	۱۹/۷	۱/۴	۲۳/۱	۲/۸	۲۰/۲	بی سواد.....

(۱) اطلاعات ارائه شده برای سالهای ۱۳۸۰، ۱۳۸۱ و ۱۳۸۲ مربوط به آبان و اطلاعات سال ۱۳۸۳ مربوط به اردیبهشت است.

(۲) اطلاعات مربوط به ابتدائی، سواد آموزی و غیر رسمی می باشد.

(۳) اطلاعات مربوط به دیپلم و پیش دانشگاهی می باشد.

مأخذ - مرکز آمار ایران.

سالنامه آماری استان کهگیلویه و بویراحمد - ۱۳۸۶ - ۳- نیروی انسانی

۳-۲۵- کارکنان دولت بر حسب وضعیت استخدامی (نفر)

سال و نام دستگاه	جمع	رسمی (۱)	غیر رسمی (۲)
۱۳۸۳	۲۸۲۱۳	۲۲۶۰۸	۵۶۰۵
۱۳۸۴	۲۲۰۰۵	۲۰۱۸۲	۱۸۲۳
جمع کل			
سازمان مدیریت و برنامه ریزی	۶۳	۵۹	۴
سازمان حفاظت محیط زیست	۸۸	۵۱	۳۷
سازمان صنایع و معادن	۳۹	۳۲	۷
اداره کل استانداردها و تحقیقات صنعتی	۷	۶	۱
سازمان بازرگانی	۸۲	۶۶	۱۶
سازمان بهزیستی	۴۷۰	۲۷۳	۱۹۷
سازمان بیمه خدمات درمانی	۵۴	۴۳	۱۱
پایگاه منطقه ای انتقال خون	۱۵	۹	۶
شرکت آب و فاضلاب روستایی	۱۳۴	۶۹	۶۵
اداره کل امور آب	۶۴	۲۲	۴۲
شرکت آب و فاضلاب شهری	۲۷۲	۲۷۲	۰
سازمان مسکن و شهرسازی	۵۰	۵۰	۰
بنیاد مسکن انقلاب اسلامی	۹۵	۸۰	۱۵
اداره کل ثبت احوال	۷۹	۷۹	۰
اداره کل کار و امور اجتماعی	۳۳	۳۳	۰
سازمان آموزش فنی و حرفه ای	۹۰	۸۷	۳
سازمان میراث فرهنگی و گردشگری	۴۸	۲۱	۲۷
اداره کل اوقاف و امور خیریه	۲۲	۱۱	۱۱
اداره کل فرهنگ و ارشاد اسلامی	۳۶	۳۴	۲
اداره کل پزشکی قانونی	۱۸	۱۷	۱
شرکت خدمات کشاورزی	۲۱	۱۷	۴
فرودگاه یاسوج	۷	۶	۱
اداره کل پست بانک	۱۸	۱۸	۰
اداره کل راه و ترابری	۳۵۹	۱۹۶	۱۶۳



سالنامه آماری استان کهگیلویه و بویراحمد - ۱۳۸۶ - ۳- نیروی انسانی

۳-۲۵- کارکنان دولت بر حسب وضعیت استخدامی (دنباله)

سال و نام دستگاه	جمع	رسمی (۱)	غیر رسمی (۲)
اداره کل هواشناسی	۲۴	۲۴	۰
سازمان حمل و نقل و پویانه ها	۱۸	۱۳	۵
شرکت سهامی شیلات	۴۷	۲۷	۲۰
اداره کل امور عشایر	۵۸	۳۸	۲۰
اداره کل دامپزشکی	۲۳۱	۱۶۹	۶۲
اداره کل منابع طبیعی	۳۱۸	۳۰۱	۱۷
شرکت سهامی مخابرات	۳۰۹	۳۰۴	۵
اداره کل پست	۱۵۸	۸۴	۷۴
سازمان امور اقتصادی و دارایی	۶۱	۶۱	۰
بانکها (۳)	۴۱۷	۴۱۶	۱
بیمه ها (ایران و دانا)	۲۷	۱۸	۹
سازمان ثبت اسناد و املاک	۶۵	۶۵	۰
دادگستری	۴۰۸	۳۰۳	۱۰۵
سازمان زندانها و اقدامات تامینی			
تربیتی	۱۲۲	۱۱۳	۹
سازمان تعزیرات حکومتی	۲۵	۷	۱۸
سازمان تبلیغات اسلامی	۵۵	۴۴	۱۱
بنیاد شهید و امور ایثارگران	۱۶۲	۱۳۴	۲۸
شرکت سهامی گاز	۹۴	۹۳	۱
کانون پرورش فکری کودکان و			
نوجوانان	۲۸	۱۵	۱۳
شرکت شهرکهای صنعتی	۱۷	۹	۸
جمعیت هلال احمر	۶۱	۵۸	۳
سازمان همیاری شهرداری ها	۲۷	۰	۲۷
اداره کل دخانیات	۲	۰	۲
نمایندگی سازمان بازنشستگی	۴	۲	۲
شرکت توزیع نیروی برق	۳۵۴	۲۱	۳۳۳
دانشگاه یاسوج	۱۸۵	۱۷۳	۱۲



سالنامه آماری استان کهگیلویه و بویراحمد - ۱۳۸۶ - ۳- نیروی انسانی

۳-۲۵- کارکنان دولت بر حسب وضعیت استخدامی (دنباله)

سال و نام دستگاه	جمع	رسمی (۱)	غیر رسمی (۲)
دانشگاه جامع علمی و کاربردی.....	۱	۱	۰
شرکت آزمایشگاه فنی و مکانیک خاک.....	۲۶	۱۲	۱۴
دانشگاه پیام نور استان.....	۱۳	۱۱	۲
شرکت غله و خدمات بازرگانی.....	۴۲	۳۶	۶
اداره کل هنری تبلیغات اسلامی.....	۱۶	۰	۱۶
سازمان آموزش و پرورش.....	۱۵۱۴۹	۱۵۱۴۹	۰
سازمان نوسازی مدارس.....	۴۰	۲۷	۱۳
استانداری (فرمانداری ها و بخشداری ها).....	۲۹۰	۲۰۴	۸۶
سازمان جهاد کشاورزی.....	۸۵۲	۵۹۰	۲۶۲
اداره کل تعاون.....	۲۷	۲۷	۰
اداره کل مالیاتی.....	۱۰۸	۸۲	۲۶

(۱) شامل افرادی است که به صورت رسمی و پیمانی مشغول به فعالیت می باشند.

(۲) غیر رسمی شامل کارگران مشمول قانون کار می باشند (کارگران شرکتی در قالب قرار داد مشخص را شامل نمی شود) کارکنانی که به صورت تمام وقت به غیر از حالات رسمی و پیمانی خدمت می نمایند و مستقیماً از دستگاه حقوق دریافت می نمایند (نظیر قرار داد انجام کار مشخص ، خرید خدمت و ...).

(۳) شامل بانک صنعت و معدن، تجارت و صادرات می باشد.

- آمار کارکنان دستگاهها از معاونت توسعه مدیریت و سرمایه انسانی و همچنین معاونت بودجه و نظارت اخذ گردیده است.

مأخذ - سازمان مدیریت و برنامه ریزی استان .

سالنامه آماری استان کهگیلویه و بویراحمد - ۱۳۸۶ - ۳- نیروی انسانی

۲۶-۳- کارکنان دولت بر حسب مدرک تحصیلی

دکتر	فوق لیسانس	لیسانس	فوق دیپلم	دیپلم	کمتر از دیپلم	جمع	سال و نام دستگاه
۲۵۴	۴۷۵	۸۴۱۷	۶۹۳۶	۷۳۸۱	۴۷۵۰	۲۸۲۱۳	۱۳۸۳
							۱۳۸۴
۱۲۴	۴۷۶	۷۱۷۲	۵۹۱۰	۱۸۷۴	۲۴۶۳	۲۲۰۰۵	جمع کل.....
۰	۱۶	۳۴	۳	۶	۴	۶۳	سازمان مدیریت و برنامه ریزی ...
۰	۳	۲۴	۱۲	۱۷	۳۲	۸۸	سازمان حفاظت محیط زیست ...
۰	۳	۲۱	۲	۶	۷	۳۹	سازمان صنایع و معادن
۰	۱	۶	۰	۰	۰	۷	اداره کل استاندارد و تحقیقات صنعتی.....
۰	۴	۳۰	۱۴	۲۹	۵	۸۲	سازمان بازرگانی
۴	۶	۱۶۵	۲۵	۱۰۵	۱۶۵	۴۷۰	سازمان بهزیستی
۱	۳	۲۵	۱۴	۱۰	۱	۵۴	سازمان بیمه خدمات درمانی ...
۳	۰	۸	۳	۱	۰	۱۵	پایگاه منطقه ای انتقال خون
۰	۲	۳۱	۱۷	۲۶	۵۸	۱۳۴	شرکت آب و فاضلاب روستایی... ..
۰	۲	۴۰	۱۲	۴	۶	۶۴	اداره کل امور آب
۰	۳	۳۹	۲۶	۷۸	۱۲۶	۲۷۲	شرکت آب و فاضلاب شهری ...
۰	۷	۱۸	۴	۱۰	۱۱	۵۰	سازمان مسکن و شهر سازی
۰	۰	۲۱	۱۴	۲۴	۳۶	۹۵	بنیاد مسکن انقلاب اسلامی ...
۰	۰	۲۰	۱۴	۳۶	۹	۷۹	اداره کل ثبت احوال
۰	۰	۲۶	۱	۶	۰	۳۳	اداره کل کار و امور اجتماعی
۰	۱	۲۹	۲۰	۲۷	۱۳	۹۰	سازمان آموزش فنی و حرفه ای.....
۰	۳	۲۰	۱۱	۱۲	۲	۴۸	سازمان میراث فرهنگی و گردشگری.....
۰	۰	۱۰	۲	۹	۱	۲۲	سازمان اوقاف و امور خیریه.....
۰	۳	۱۸	۲۶	۳	۶	۳۶	اداره کل فرهنگ و ارشاد اسلامی .
۰	۰	۵	۲	۰	۰	۷	فرودگاه یاسوج.....
۰	۰	۹	۳	۶	۰	۱۸	اداره کل پست بانک
۰	۴	۶۵	۳۸	۴۹	۲۰۳	۳۵۹	اداره کل راه و ترابری.....
۰	۳	۸	۱۰	۳	۰	۲۴	اداره کل هواشناسی.....



سالنامه آماری استان کهگیلویه و بویراحمد - ۱۳۸۶ - ۳- نیروی انسانی

۲۶-۳- کارکنان دولت بر حسب مدرک تحصیلی (دنباله)

دکتر	فوق لیسانس	لیسانس	فوق دیپلم	دیپلم	کمتر از دیپلم	جمع	سال و نام دستگاه
۰	۱	۷	۳	۶	۱	۱۸	سازمان حمل و نقل و پایانه ها....
۰	۰	۱۶	۲	۳	۲۶	۴۷	شرکت سهامی شیلات
۰	۰	۱۸	۱۴	۵	۲۱	۵۸	اداره کل امور عشایر
۱۶	۰	۱۴	۵۸	۷۴	۶۹	۲۳۱	اداره کل دامپزشکی
۰	۸	۶۵	۵۱	۴۶	۱۴۸	۳۱۸	اداره کل منابع طبیعی
۰	۲	۱۲	۱	۸	۴	۲۷	اداره کل تعاون
۳	۸	۸۵	۷۸	۷۹	۵۶	۳۰۹	شرکت سهامی مخابرات
۰	۴	۲۱	۱۸	۹۱	۲۴	۱۵۸	اداره کل پست
۰	۳	۳۲	۱۲	۹	۵	۶۱	سازمان امور اقتصادی و دارایی
۰	۵	۹۲	۲۴	۲۲۰	۷۶	۴۱۷	بانکها(۱)
۰	۰	۱۷	۳	۵	۲	۲۷	بیمه ها(دانا و ایران)
۰	۱	۲۵	۱۶	۲۰	۳	۶۵	سازمان ثبت اسناد و املاک
۰	۹	۱۴۰	۱۰	۱۳۴	۱۱۵	۴۰۸	دادگستری
۷	۴	۳۲	۱۳	۶۱	۵	۱۲۲	سازمان زندانها و اقدامات تأمینی تربیتی
۰	۰	۹	۳	۱۳	۰	۲۵	سازمان تعزیرات حکومتی
۰	۰	۳۰	۸	۱۱	۶	۵۵	سازمان تبلیغات اسلامی
۲	۹	۶۱	۳۵	۳۸	۱۷	۱۶۲	بنیاد شهید و امور ایثارگران
۰	۲	۳۷	۹	۲۷	۱۹	۹۴	شرکت سهامی گاز
۰	۱	۸	۷	۱۲	۰	۲۸	کانون پرورش فکری کودکان و نوجوانان
۰	۱	۹	۰	۶	۱	۱۷	شرکت شهرکهای صنعتی
۰	۵	۱۴	۵	۱۶	۲۰	۶۱	جمعیت هلال احمر
۵	۰	۷	۲	۳	۱	۱۸	اداره کل پزشکی قانونی
۰	۳	۶	۳	۸	۱	۲۱	شرکت خدمات کشاورزی
۰	۲	۳	۲	۸	۱۲	۲۷	سازمان همیاری شهرداری ها
۰	۰	۰	۱	۰	۱	۲	اداره کل دخانیات
۰	۲	۱	۰	۱	۰	۴	نمایندگی سازمان بازنشستگی
۰	۶	۶۶	۵۳	۵۹	۱۷۰	۳۵۴	شرکت توزیع نیروی برق



سالنامه آماری استان کهگیلویه و بویراحمد - ۱۳۸۶ - ۳- نیروی انسانی

۲۶-۳- کارکنان دولت بر حسب مدرک تحصیلی (دنباله)

سال و نام دستگاه	جمع	کمتر از دیپلم	دیپلم	فوق دیپلم	لیسانس	فوق لیسانس	دکتر
دانشگاه یاسوج.....	۱۸۵	۱۸	۱۷	۱۰	۳۷	۴۵	۵۸
دانشگاه جامع علمی و کاربردی.....	۱	۰	۰	۰	۰	۱	۰
شرکت آزمایشگاه فنی و مکانیک خاک	۲۶	۲	۴	۱۱	۹	۰	۰
دانشگاه پیام نور استان.....	۱۳	۱	۲	۰	۶	۴	۰
شرکت غله و خدمات بازرگانی.....	۴۲	۱۷	۸	۴	۱۳	۰	۰
اداره کل هنری تبلیغات اسلامی.....	۱۶	۱	۷	۳	۵	۰	۰
سازمان آموزش و پرورش.....	۱۵۱۴۹	۳۹۳۱	۶۹۹	۵۰۵۲	۵۱۹۸	۲۶۴	۵
سازمان نوسازی مدارس.....	۴۰	۴	۹	۶	۱۷	۴	۰
استانداری(فرمانداری ها و بخشداریها)	۲۹۰	۳۷	۸۷	۴۳	۱۰۶	۷	۱۰
سازمان جهاد کشاورزی.....	۸۵۲	۳۵۳	۱۷۶	۸۶	۲۱۷	۱۰	۱۰
اداره کل مالیاتی.....	۱۰۸	۷	۲۴	۱۱	۶۵	۱	۰

(۱) شامل بانک صادرات ، صنعت و معدن و تجارت می باشد.

مأخذ - سازمان مدیریت و برنامه ریزی استان .

۲۷-۳- کارکنان دولت بر حسب وضعیت استخدامی و شهرستان محل خدمت : (سال ۱۳۸۴) (نفر)

شهرستان محل خدمت	جمع	رسمی	غیر رسمی
کل استان	۲۲۰۰۵	۲۰۱۸۲	۱۸۲۳
بویراحمد	۰۰۰	۰۰۰	۰۰۰
کهگیلویه	۰۰۰	۰۰۰	۰۰۰
گچساران	۰۰۰	۰۰۰	۰۰۰
دنا	۰۰۰	۰۰۰	۰۰۰
بهمئی	۰۰۰	۰۰۰	۰۰۰

مأخذ - سازمان مدیریت و برنامه ریزی استان .

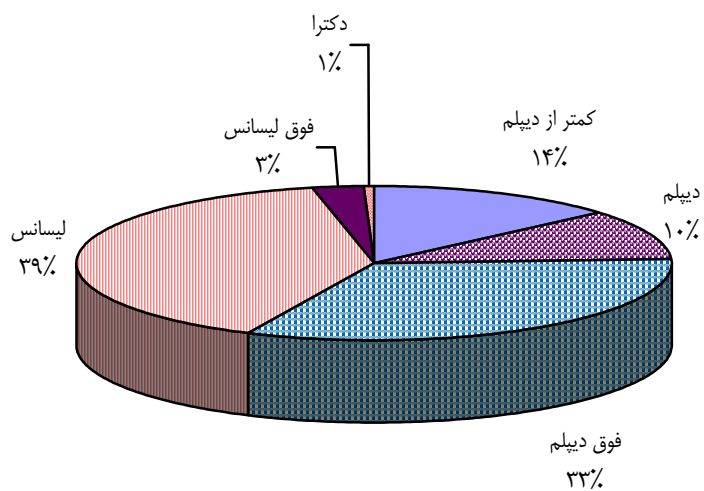
سالنامه آماری استان کهگیلویه و بویراحمد - ۱۳۸۶ - ۳- نیروی انسانی

۳-۲۸- کارکنان دولت برحسب مدرک تحصیلی و شهرستان محل خدمت: (سال ۱۳۸۴) (نفر)

شهرستان محل خدمت	جمع	کمتر از دیپلم	دیپلم	فوق دیپلم	لیسانس	فوق لیسانس	دکتر
کل استان	۲۲۰۰۵	۲۴۶۳	۱۸۷۴	۵۹۱۰	۷۱۷۲	۴۷۶	۱۲۴
بویراحمد
کهگیلویه
گچساران
دنا
بهمئی

مأخذ - سازمان مدیریت و برنامه ریزی استان .

نمودار ۳-۳- توزیع نسبی کارکنان دولت بر حسب مدرک تحصیلی در سال ۱۳۸۴



مبنا جدول ۳-۲۸

سالنامه آماری استان کهگیلویه و بویراحمد - ۱۳۸۶ - ۳- نیروی انسانی

۳-۲۹- فرصتهای شغلی اعلام شده، متقاضیان کار ثبت نام شده و به کار گمارده شدگان از طریق مراکز کارایی (نفر)

سال و شهرستان	تعداد فرصتهای شغلی			متقاضیان کار			به کار گمارده شدگان		
	مردوزن	مرد	زن	مردوزن	مرد	زن	مردوزن	مرد	زن
..... ۱۳۸۰	۱۲۸۱۵	۸۳۵۰	۴۴۶۵	۶۵	۶۲	۳			
..... ۱۳۸۱	۲۷۱۰۱	۱۷۱۱۲	۹۹۸۹	۱۴۷۹۸	۱۱۱۳۲	۳۶۶۶			
..... ۱۳۸۲	۱۱۴۳۹	۵۹۰۸	۵۵۳۱	۸۰۲	۷۶۴	۵۶			
..... ۱۳۸۳	۷۷۶۲	۴۸۶۳	۲۸۹۹	۱۹۵	۱۸۳	۱۲			
..... ۱۳۸۴	۷۹۴۵	۴۴۱۳	۳۵۳۲	۱۹۷	۱۹۲	۵			
..... ۱۳۸۵	۵۲۴۵	۳۳۰۵	۱۹۴۰	۷۰۲	۵۰۸	۱۹۴			
..... ۱۳۸۶	۲۲۳۵۸	۱۵۹۸۰	۶۳۷۸	۲۳۷۰	۱۷۸۹	۵۸۱			
..... بویراحمد	۷۵۳۶	۵۳۶۵	۲۱۷۱	۱۶۹۷	۱۲۴۳	۴۵۴			
..... کهگیلویه	۷۲۰۲	۵۱۳۱	۲۰۷۱	۴۶۳	۴۰۷	۵۶			
..... گچساران	۷۶۲۰	۵۴۸۴	۲۱۳۶	۲۱۰	۱۳۹	۷۱			
..... دنا			
..... بهمئی			

مأخذ - اداره کل کار و امور اجتماعی استان .

سالنامه آماری استان کهگیلویه و بویراحمد - ۱۳۸۶ - ۳- نیروی انسانی

۳-۳۰- متقاضیان کار ثبت نام شده بر حسب سن (نفر)

سال و شهرستان	جمع	۱۵-۲۴ ساله	۲۵-۳۴ ساله	۳۵-۴۴ ساله	۴۵-۵۴ ساله	۵۵ ساله و بیشتر
..... ۱۳۸۰	۱۲۸۱۵	۵۴۶۲	۵۲۶۲	۱۴۰۵	۴۴۹	۲۳۷
..... ۱۳۸۱	۲۷۱۰۱	۱۰۹۱۰	۱۰۸۸۴	۳۸۳۹	۱۱۸۴	۲۸۴
..... ۱۳۸۲	۱۱۴۳۹	۵۳۷۶	۴۴۶۹	۱۱۹۷	۳۶۳	۳۴
..... ۱۳۸۳	۷۷۶۲	۳۹۷۸	۲۹۸۳	۶۳۵	۱۶۱	۵
..... ۱۳۸۴	۷۹۴۵	۳۷۴۷	۳۱۴۲	۸۲۷	۲۲۰	۹
..... ۱۳۸۵	۵۲۴۵	۲۳۰۰	۲۴۳۰	۳۹۳	۱۰۸	۱۴
..... ۱۳۸۶
..... بویراحمد
..... کهگیلویه
..... گچساران
..... دنا
..... بهمئی

مأخذ - اداره کل کار و امور اجتماعی استان .

سالنامه آماری استان کهگیلویه و بویراحمد - ۱۳۸۶ - ۳- نیروی انسانی

۳-۳۱- متقاضیان کار ثبت نام شده بر حسب وضع سواد (نفر)

سال و شهرستان	جمع	می تواند بخواند و بنویسد	پایان دوره ابتدایی	پایان دوره راهنمایی
..... ۱۳۸۰	۱۲۸۱۵	۱۵۴۱	۲۴۳۱	۳۴۳۹
..... ۱۳۸۱	۲۷۱۰۱	۴۸۰۶	۶۵۱۳	۶۲۳۲
..... ۱۳۸۲	۱۱۴۳۹	۱۵۴۱	۲۱۸۱	۲۵۳۷
..... ۱۳۸۳	۷۷۶۲	۵۴۰	۱۱۳۵	۱۶۸۰
..... ۱۳۸۴	۷۹۴۵	۶۵۴	۱۲۷۹	۱۷۹۲
..... ۱۳۸۵	۵۲۴۵	۲۱۴	۴۷۴	۸۶۵
..... ۱۳۸۶
..... بویراحمد
..... کهگیلویه
..... گچساران
..... دنا
..... بهمئی

سال و شهرستان	دیپلم	فوق دیپلم	لیسانس	فوق لیسانس و بالاتر	بیسواد
..... ۱۳۸۰	۴۶۳۴	۳۹۶	۳۶۱	...	۱۳
..... ۱۳۸۱	۸۰۱۳	۸۸۱	۶۵۶
..... ۱۳۸۲	۴۱۹۶	۵۲۳	۴۵۱	۰	۰
..... ۱۳۸۳	۲۳۷۵	۵۱۷	۵۱۵	۰	۰
..... ۱۳۸۴	۳۲۵۸	۵۰۴	۴۵۸	-	-
..... ۱۳۸۵	۲۴۱۳	۶۷۴	۵۸۴	۷	۱۴
..... ۱۳۸۶
..... بویراحمد
..... کهگیلویه
..... گچساران
..... دنا
..... بهمئی

- لازم به توضیح است که تسهیلات ماده ۵۶ قانون برنامه سوم توسعه در سال ۱۳۸۳ تعداد ۲۶۷۸ نفر با مبلغ ۸۰۳۴۰۰۰۰۰۰ ریال وام دریافت نموده اند که شاغل محسوب می گردند، به همین علت عدد درج شده در سال ۸۳ با سال گذشته اختلاف زیادی دارد.
 مأخذ - اداره کل کار و امور اجتماعی استان. (ر.پ)

سالنامه آماری استان کهگیلویه و بویراحمد - ۱۳۸۶ - ۳- نیروی انسانی

۳-۳۲ - افراد به کار گمارده شده بر حسب وضع سواد

سال و شهرستان	جمع	می تواند بخواند و بنویسد	پایان دوره ابتدایی	پایان دوره راهنمایی
..... ۱۳۸۰	۶۵
..... ۱۳۸۱	۱۴۷۹۸	۲۱۵۳	۳۹۳۱	۲۸۰۶
..... ۱۳۸۲	۸۰۲	۱۱۹	۱۵۳	۲۰۸
..... ۱۳۸۳	۱۹۵	۱۳	۳۹	۵۶
..... ۱۳۸۴	۱۹۷	۷	۲۲	۴۰
..... ۱۳۸۵	۷۰۲	۱۱	۴۳	۱۳۲
..... ۱۳۸۶
..... بویراحمد
..... کهگیلویه...
..... گچساران
..... دنا
..... بهمئی

سال و شهرستان	دیپلم	فوق دیپلم	لیسانس	فوق لیسانس و بالاتر	بیسواد
..... ۱۳۸۰	۰	۰
..... ۱۳۸۱	۵۲۱۱	۳۹۲	۳۰۵	۰	۰
..... ۱۳۸۲	۲۲۴	۶۴	۳۴	۰	۰
..... ۱۳۸۳	۵۹	۷	۲۱	۰	۰
..... ۱۳۸۴	۱۰۰	۱۴	۱۴	۰	۰
..... ۱۳۸۵	۳۵۱	۷۵	۸۳	۲	۵
..... ۱۳۸۶
..... بویراحمد
..... کهگیلویه
..... گچساران
..... دنا
..... بهمئی

مأخذ - اداره کل کار و امور اجتماعی استان . (ر.پ)

سالنامه آماری استان کهگیلویه و بویراحمد - ۱۳۸۶ - ۳- نیروی انسانی

۳-۳۳ - افراد به کار گمارده شده بر حسب بخشهای دولتی ، خصوصی ، تعاونی

سال و شهرستان	جمع	دولتی	خصوصی	تعاونی	اظهار نشده
.....۱۳۸۰
.....۱۳۸۱	۱۴۷۹۸	...	۱۴۷۷۶	۲۲	...
.....۱۳۸۲	۸۰۲	۱۶۶	۶۲۶	۱۰	۰
.....۱۳۸۳	۱۹۵	۱۰۱	۸۰	۱۴	۰
.....۱۳۸۴	۱۹۷	۱۲۹	۶۸	۰	۰
.....۱۳۸۵	۷۰۲	۷۱	۴۱۸	۲۱۳	۰
.....۱۳۸۶
..... بویراحمد
..... کهگیلویه
..... گچساران
..... دنا
..... بهمئی

مأخذ - اداره کل کار و امور اجتماعی استان . (ر.پ)

