

فصل ۴

کشاورزی ، جنگلداری و شیلات

آمارگیری کشاورزی در سطح ملی برای اولین بار توسط " اداره آمار عمومی " وقت و باروش نمونه‌گیری، در سال ۱۳۳۹ انجام شد. پس از انجام چند آمارگیری نمونه‌ای که نتایج سالهای ۱۳۵۰ و ۱۳۵۱ آن منتشر شد، در سال ۱۳۵۲، اولین سرشماری کشاورزی روستایی توسط مرکز آمار ایران به مرحله اجرا درآمد. در این سرشماری از طریق مراجعه به کلیه نقاط روستایی کشور و مصاحبه با افراد مطلع محلی، اطلاعات مورد نظر در سطح آبادی جمع‌آوری شد. در این طرح، فعالیتهای کشاورزی نقاط شهری و خانوارهای عشایری که در هیچ یک از نقاط روستایی کشور محل مسکونی نداشتند، منظور نشد. براساس چارچوب آماری حاصل از سرشماری مزبور، طرح آمارگیری کشاورزی روستایی در سالهای ۱۳۵۳، ۱۳۵۴ و ۱۳۵۶ لغایت ۱۳۵۹ و نیز در سالهای ۱۳۶۱ و ۱۳۶۶ توسط مرکز آمار ایران اجرا و نتایج آنها منتشر شد. در سال ۱۳۶۰، جهاد سازندگی، ضمن اجرای طرح تهیه شناسنامه روستایی، اطلاعاتی مشابه اطلاعات حاصل از اجرای سرشماری کشاورزی سال ۱۳۵۲ مرکز آمار ایران گردآوری کرد.

در سال ۱۳۶۷، اولین سرشماری عمومی کشاورزی کشور توسط مرکز آمار ایران، در سطح نقاط شهری و روستایی به مرحله اجرا درآمد. در این سرشماری، کلیه بهره‌برداران کشاورزی مربوط به اشخاص حقیقی از طریق مراجعه به خانوارهای ساکن نقاط روستایی و شهری و نیز خانوارهای غیر ساکن و بهره‌برداران مربوط به اشخاص حقوقی از طریق شناسایی تمام مکانهای محل انجام فعالیتهای کشاورزی آنها مورد آمارگیری قرار گرفتند. با استفاده از چارچوب این سرشماری، اولین طرح آمارگیری نمونه‌ای کشاورزی در سال ۱۳۷۱ توسط مرکز آمار ایران انجام شد. در این طرح فقط فعالیت زراعت بهره‌برداران زراعی تحت پوشش قرار گرفت و اطلاعات مربوط به تولید، ارزش تولیدات و هزینه تولید محصولات عمده زراعی و... برای سال ۱۳۷۰ جمع‌آوری شد.

در سال ۱۳۷۲، دومین سرشماری عمومی کشاورزی کشور توسط مرکز آمار ایران به اجرا درآمد. در این سرشماری برخی از شهرها یا حوزه‌های شهری که تعداد خانوار بهره‌بردار آن در زمان سرشماری ۱۳۶۷ قابل توجه نبوده، مورد سرشماری قرار نگرفته است.

در سال ۱۳۸۲، سومین سرشماری عمومی کشاورزی کشور توسط مرکز آمار ایران و با مشارکت وزارت جهاد کشاورزی اجرا گردید. در این سرشماری، برای شناسایی بهره‌برداران کشاورزی، تمام نقاط کشور به استثنای ۱۰۸ شهر تحت عنوان شهرهای منتخب، فهرست برداری شد. فهرست بهره‌برداران کشاورزی شهرهای منتخب، در سال ۱۳۸۱ با استفاده از اطلاعات موجود در وزارت جهاد کشاورزی و تحقیقات محلی، در قالب طرح «سرشماری بهره‌برداران کشاورزی شهرهای منتخب» تهیه شد.

در سال ۱۳۶۹، برای اولین بار آمار گاوداریهای صنعتی توسط مرکز آمار ایران گردآوری شد. طرح مزبور برای آمار سالهای ۱۳۷۲ و ۱۳۷۴ نیز به ترتیب به صورت سرشماری و نمونه‌ای انجام و نتایج آن ارائه شده است.

۴- کشاورزی ، جنگلداری و شیلات ————— سالنامه آماری استان کهگیلویه و بویراحمد-۱۳۸۶

مرکز آمار ایران طرحهای آمارگیری از موسسات مرغداری را برای اولین بار در سالهای ۱۳۶۴ و ۱۳۶۵ به مرحله اجرا درآورد. در سالهای اخیر با توجه به تنوع فعالیتها در صنعت مرغداری، برای هر یک از فعالیتهای جوجه کشی، پرورش مرغ مادر و مرغ تخم گذار، طرح آمارگیری نمونه‌ای برای مرغداریهای پرورش دهنده مرغ گوشتی را به تفکیک انجام داده و اطلاعات مورد نیاز را گردآوری کرده است.

آمار کشتار دام تا سال ۱۳۴۶ به وسیله دفتر آمار وزارت دارایی انتشار می یافت. از سال ۱۳۴۷ تا سال ۱۳۷۵ گردآوری و انتشار آمار کشتار دام توسط مرکز آمار ایران از طریق مکاتبه با شهرداریهاو براساس گزارشهای ماهانه شهرداریهایی که دارای کشتار گاه هستند، انجام می شد. از سال ۱۳۷۶ جمع آوری اطلاعات، از طریق کشتارگاهها و با همکاری سازمان دامپزشکی کشور و شهرداریها صورت می گیرد. اطلاعات آماری مندرج در این فصل شامل آمارهای متعدد در زمینه زراعت و باغداری، دام و طیور، جنگلداری، شیلات و شرکتهای تعاونی می باشد.

تعاریف و مفاهیم به کار رفته در این فصل به شرح زیر است :

بهره برداری کشاورزی : یک یا چند فعالیت کشاورزی که تحت اداره یک یا چند نفر قرار دارد، یک " واحد تولید کشاورزی " است که " بهره برداری کشاورزی " نامیده می شود. در سرشماری عمومی کشاورزی سال ۱۳۷۲، بهره برداریهایی سرشماری شده اند که لاقلاً یکی از فعالیتهای آنها به شرح زیر در حد نصاب تعیین شده قرار گرفته باشد :

زراعت : بهره برداری هایی که در روز آمارگیری حداقل ۴۰۰ متر مربع زمین زراعی دارند .

باغداری : بهره برداری هایی که در روز آمارگیری حداقل ۲۰۰ متر مربع باغ و قلمستان دارند .

پرورش دام بزرگ : بهره برداری های پرورش دهنده ی دام بزرگ (گاو و گوساله، گاو میش و بچه گاو میش و شتر و بچه شتر) که در طول ۳۶۵ روز گذشته (منظور از ۳۶۵ روز گذشته در این سرشماری، ۳۶۴ روز گذشته به علاوه ی روز آمارگیری است)، دارای حداقل یک راس دام بزرگ بوده اند.

پرورش دام کوچک: بهره برداری های پرورش دهنده ی دام کوچک (گوسفند و بره و بز و بزغاله) که در طول ۳۶۵ روز گذشته (منظور از ۳۶۵ روز گذشته در این سرشماری، ۳۶۴ روز گذشته به علاوه ی روز آمارگیری است)، دارای حداقل دو راس دام کوچک بوده اند.

پرورش ماکیان به روش سنتی : بهره برداری های پرورش دهنده ی ماکیان به روش سنتی که تعداد مرغ، خروس، جوجه و سایر انواع ماکیان آن در روز آمارگیری، حداقل ۱۰ قطعه است .

تولید گلخانه ای : بهره برداری هایی که طی سال زراعی مورد نظر، دارای تولید گلخانه ای در هر وسعتی بوده است.

پرورش کرم ابریشم و زنبور عسل: بهره برداری هایی که در طول ۳۶۵ روز گذشته (منظور از ۳۶۵ روز گذشته در این سرشماری ، ۳۶۴ روز گذشته به علاوه ی روز آمارگیری است)، دارای فعالیت پرورش کرم ابریشم یا زنبور عسل به هر وسعت بوده است.

بهره بردار کشاورزی: شخصی حقیقی یا حقوقی است که به تنهایی یا با مشارکت دیگران ، مدیریت امور بهره برداری کشاورزی و مسئولیت فنی و اقتصادی آن را به عهده داشته و مستقیماً در سود و زیان آن سهیم است.

اراضی زراعی : بخشی از زمینهای کشاورزی است که به فعالیت زراعت (کشت و کار نباتات سالانه) اعم از زیر کشت و آیش اختصاص یافته است .

اراضی زراعی آبی : آن قسمت از اراضی زراعی است که زراعت انجام شده در آن آبیاری می شود و عرف محل ، آن را به نام کشت آبی می شناسد .

اراضی زراعی دیم : آن قسمت از اراضی زراعی است که زراعت انجام شده در آن آبیاری نمی شود و آب مورد نیاز برای رشد گیاه از طریق نزولات آسمانی تأمین می شود .

تولید: مقدار محصولی است که در دوره ی زمانی مشخص، طی فرآیند تولید در واحد تولیدی، حاصل می شود و آماده ی عرضه برای فروش و مصرف است. در طرح های آماری مرکز آمار ایران، آن مقدار تولید که جنبه ی رایگان داشته یا دستمزد بابت آن جنسی باشد و یا به خود مصرفی واحد تولیدی برسد نیز، جزو تولید محسوب می شود.

سطح زیر کشت (کاشت) : مساحت زمینی است که به منظور تولید محصول مورد نظر در سال آمارگیری ، در همان سال و یا قبل از آن ، زیر کشت رفته باشد .

آیش : آن قسمت از اراضی زراعی آبی یا دیم که داخل در تناوب کشت قرار دارد ولی در سال زراعی مورد نظر کشت نشده است و محصولی از آن برداشت نخواهد شد که برحسب مورد ، آیش آبی یا آیش دیم محسوب می شود .

سد : رجوع کنید به تعاریف و مفاهیم ” فصل ۸- آب و برق ” .

محصولات سالانه : به نباتاتی اطلاق می شود که معمولاً ساقه علفی دارند و پس از برداشت محصول ، بوته یا ساقه آنها از بین می رود و در مواردی ، قسمتهای زیر زمینی گیاه (ریشه ، پیاز و نظایر آن) برای سال بعد در زمین باقی می ماند . مانند گندم ، چغندر قند ، سبزیجات و زعفران .

محصولات دایمی: گیاهانی هستند که غالباً تنه یا ساقه چوبی دارند و پس از برداشت محصول تمام یا قسمتی از گیاه در زمین باقی می ماند و مجدداً در سالهای بعد محصول می دهد. انواع درختان و درختچه های مثمر مانند مرکبات، هلو، انگور و بوته چای و درختان غیر مثمر مانند تبریزی، محصولات دایمی محسوب می شوند.

شبکه های آبیاری و زهکشی مدرن: به مجموعه ای از تأسیسات آبیاری، شامل تأسیسات آبیاری، انتقال آب و آبرسانی به مزارع و قطعات زراعی با مساحت حدود ۶۰ تا ۲۰۰ هکتار که مجهز به تجهیزات کنترل، توزیع، تحویل و اندازه گیری آب باشد، اطلاق می شود. چنین شبکه ای آب مورد نیاز را در شرایط نرمال هیدرولوژیکی با حداقل ۸۰ درصد تضمین تأمین می نماید.

گیاه زینتی: هر نوع گیاه اعم از درخت، درختچه، بوته و سایر انواع گیاهان است که محصول اصلی آن به منظور تربین و زیبا سازی اماکن و معابر مورد استفاده قرار می گیرد، محصول گیاهان زینتی ممکن است گیاه کامل و یا اندامی از گیاه نظیر گل، شاخه و برگ و ... باشد.

تولید: مقدار محصولی است که در دوره زمانی مشخص، طی فرایند تولید در واحد تولیدی (بهره برداری، مرغداری و گاو داری) حاصل می شود و آماده عرضه برای فروش و مصرف است. در طرحهای آماری مرکز آمار ایران، آن مقدار تولید که جنبه رایگان داشته یا دستمزد بابت آن جنسی باشد، یا به خود مصرفی واحد تولیدی برسد، جزو تولید محسوب می شود. در مورد محصولات کشاورزی، تولید هر محصول به حالت متعارف آن که از مزرعه برداشت می شود، مورد نظر است. در مورد برنج، وزن شلتوک، در مورد انواع لوبیا، وزن دانه خشک، در مورد یونجه، اسپرس و شبدر، وزن علوفه خشک، در مورد گردو، بادام و پسته، وزن محصول بدون پوست سبز ولی با پوست خشک، در مورد تبریزی، سپیدار و... قطع درخت برحسب اصله، تولید محسوب می شود.

گاو داری صنعتی: یک واحد تولیدی کشاورزی است که در آن، فعالیت پرورش دام از نظر محل و نحوه نگهداری، روش تغذیه و بهداشت دام، طبق برنامه و با رعایت اصول و موازین نوین و ویژه انجام می گیرد.

مرغ تخمگذار: مرغی است که برای تولید تخم مرغ خوراکی پرورش داده می شود، این قبیل مرغها را در سن سه ماهگی پولت (نیمچه تخمگذار) می گویند.

مرغ گوشتی: به نوعی مرغ و خروس اطلاق می شود که به منظور استفاده از گوشت آن پرورش داده می شود.

لنبه: منظور، تخم مرغهای تولید شده بدون پوست آهکی است.

شاغلان گاوداریها و مرغداریهای صنعتی: کلیه کارکنانی که در داخل یا خارج کارگاه (مؤسسه مرغداری و یا گاوداری) به صورت تمام وقت یا پاره وقت، خواه با مزد و حقوق و یا بدون مزد و حقوق (مالکان و شرکای فعال و کارکنان فامیلی بدون مزد) که برای کارگاه کار می کنند، شاغل محسوب می شوند.

آبخیزداری: تمامی فعالیت هایی که برای احیاء و اصلاح حوزه ی آبخیز انجام می گیرد، آبخیزداری نامیده می شود.

سرمایه گذاری (ارزش تغییرات اموال سرمایه ای): تغییرات ایجاد شده در ارزش اموال سرمایه ای (مجموع ارزش خرید یا تحصیل و هزینه تعمیرات اساسی اموال سرمایه ای منهای ارزش فروش یا انتقال اموال سرمایه ای) طی دوره زمانی معین را سرمایه گذاری گویند.

اموال سرمایه ای: کلیه ماشین آلات و وسایل و ابزار و تجهیزاتی هستند که برای انجام فعالیتهای تولیدی یا ایجاد خدمت به کار گرفته می شوند و عمر مفید اقتصادی آنها معمولاً از یک سال بیشتر است. ماشین آلات تولید و تجهیزات نیرو، ابزار و وسایل کار بادوام، لوازم و تجهیزات اداری، وسایل نقلیه و ساختمان نمونه هایی از اموال سرمایه ای به شمار می آیند.

مرتع: زمینی است اعم از کوه و دامنه یا زمین مسطح که در فصل چرا، دارای پوششی از نباتات علوفه ای خودرو باشد و با توجه به سابقه چرا، عرفاً مرتع شناخته شود. اراضی آیش ولو آنکه دارای پوشش علوفه ای خودرو باشند مشمول تعریف مرتع نیستند.

حوزه آبریز: رجوع کنید به تعاریف و مفاهیم "فصل ۱- سرزمین و آب و هوا".

اراضی آبخیزها: کلیه نقاطی از حوزه رودخانه را که آبهای روان ناشی از بارندگی، از آن به رودخانه منتهی می شود، اراضی آبخیز رودخانه می نامند.

آبخیز داری: کلیه فعالیتهایی که برای احیا و اصلاح حوزه آبخیز انجام می گیرد، آبخیز داری نامیده می شود.

تنسیق: تخمین دقیق مساحت و محدوده عرفی هر دامدار یا دامداران در یک مرتع است.

آبشخور: چاههای کم عمقی هستند که از آب آنها فقط برای شرب دام استفاده می شود.

مالچ پاشی: مقصود ایجاد پوششهایی است که به منظور جلوگیری از حرکت خاک، حفظ درجه حرارت و رطوبت خاک به کار می رود.

بادشکن: موانع مصنوعی است که برای جلوگیری از حرکت شنهای روان در برابر جریان باد ایجاد می کنند.

حفاظت و قرق : عبارت است از انتخاب و اعلام مساحت مناطق و محدوده های دارای فرسایش زیاد و یا حساس به فرسایش .

شرکت تعاونی : شرکتی است متشکل از اشخاص حقیقی با حداقل ۷ عضو که تمام یا حداقل ۵۱ درصد از سرمایه آن به وسیله اعضا تأمین گردد و طبق مقررات موجود در قانون بخش تعاونی ، به ثبت رسیده باشد . یاد آور می شود که قبل از تعیین حداقل اعضا شرکتهای تعاونی براساس قانون مزبور ، بعضی از شرکتهای تعاونی با اعضا کمتر از ۷ نفر تشکیل شده است .

سالنامه آماری استان کهگیلویه و بویراحمد-۱۳۸۶ ————— ۴- کشاورزی ، جنگلداری و شیلات

۴-۱- بهره برداری های کشاورزی برحسب نوع بهره بردار و شهرستان: ۱۳۸۲

شهرستان	جمع	خانوار معمولی		شرکت رسمی / موسسه عمومی
		بهره بردار غیر ساکن	خانوار معمولی ساکن	
کل استان	۶۰۶۴۳	۷۹۲۸	۵۱۹۵۹	۱۳۵
بویر احمد	۱۶۵۵۹	۲۲۱۷	۱۴۰۲۵	۵۰
دنا	۹۶۷۰	۱۰۴۲	۸۵۶۷	۱۸
کهگیلویه	۲۷۴۹۲	۳۵۲۴	۲۳۸۲۸	۳۸
گچساران	۶۹۲۲	۱۱۴۵	۵۵۳۹	۲۹

مأخذ - مرکز آمار ایران.

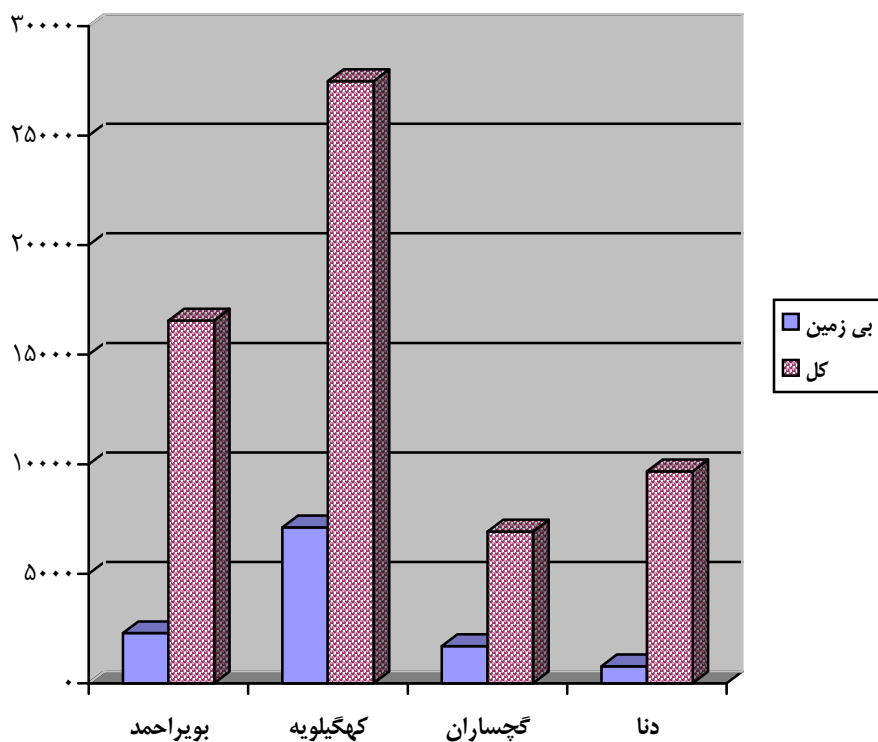
۴-۲- بهره برداری های کشاورزی بر حسب نوع بهره بردار و شهرستان: ۱۳۸۲ (هکتار)

شهرستان	جمع		خانوار معمولی ساکن		بهره بردار غیر ساکن	
	کل	بی زمین	کل	بی زمین	کل	
					بی زمین	کل
کل استان ...	۶۰۶۴۳	۱۱۸۸۰	۵۱۹۵۹	۱۱۱۵۵	۷۹۲۸	۷۶
بویر احمد	۱۶۵۵۹	۲۲۸۹	۱۴۰۲۵	۱۹۹۰	۲۲۱۷	۲۱
کهگیلویه ...	۲۷۴۹۲	۷۱۱۷	۲۳۸۲۸	۶۹۶۳	۳۵۲۴	۴۱
گچساران ...	۶۹۲۲	۱۷۰۲	۵۵۳۹	۱۴۸۷	۱۱۴۵	۳
دنا	۹۶۷۰	۷۷۲	۸۵۶۷	۷۱۵	۱۰۴۲	۱۱

شهرستان	خانوار معمولی غیر ساکن		شرکت رسمی / موسسه عمومی	
	کل	بی زمین	کل	بی زمین
کل استان ...	۶۲۱	۶۲۱	۱۳۵	۲۸
بویر احمد	۲۶۷	۲۶۷	۵۰	۱۱
کهگیلویه ...	۱۰۲	۱۰۲	۳۸	۱۱
گچساران ...	۲۰۹	۲۰۹	۲۹	۳
دنا	۴۳	۴۳	۱۸	۳

مأخذ - مرکز آمار ایران.

نمودار ۱-۴- بهره برداری های کشاورزی به تفکیک شهرستان: ۱۳۸۲



مینا جدول ۴-۲

سالنامه آماری استان کهگیلویه و بویراحمد-۱۳۸۶ ————— ۴- کشاورزی ، جنگلداری و شیلات

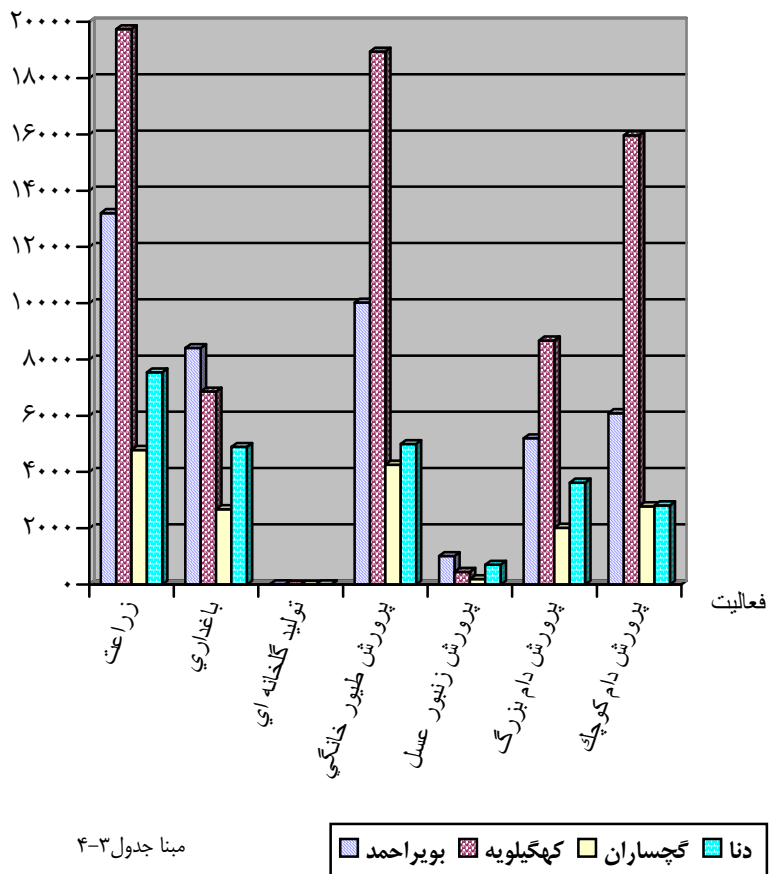
۳-۴- بهره بردار های کشاورزی بر حسب نوع فعالیت و شهرستان: ۱۳۸۲

شهرستان	زراعت	باغداری	تولید گلخانه ای	پرورش طیور خانگی
کل استان.....	۴۵۲۶۹	۲۲۸۳۴	۱۵	۳۸۲۱۹
بویراحمد.....	۱۳۲۰۳	۸۴۰۶	۷	۱۰۰۲۳
کهگیلویه.....	۱۹۷۴۰	۶۸۵۷	۰	۱۸۹۴۱
گچساران.....	۴۷۸۱	۲۶۷۸	۰	۴۲۶۱
دنا.....	۷۵۴۵	۴۸۹۳	۸	۴۹۹۳

شهرستان	پرورش زنبور عسل	پرورش دام بزرگ	پرورش دام کوچک	پرورش کرم ابریشم
کل استان.....	۲۳۴۶	۱۹۵۰۸	۲۷۶۵۲	۰
بویراحمد.....	۱۰۰۸	۵۱۹۶	۶۰۸۹	۰
کهگیلویه.....	۴۴۷	۸۶۷۳	۱۵۹۶۸	۰
گچساران.....	۱۹۱	۲۰۱۵	۲۷۷۸	۰
دنا.....	۷۰۱	۳۶۲۴	۲۸۱۶	۰

مأخذ - مرکز آمار ایران.

نمودار ۲-۴- بهره برداری های کشاورزی برحسب فعالیت و شهرستان: ۱۳۸۲



سالنامه آماری استان کهگیلویه و بویراحمد-۱۳۸۶ _____ ۴- کشاورزی ، جنگلداری و شیلات

۴-۴- بهره برداری های کشاورزی بر حسب وضع سواد و سن بهره بردار: ۱۳۸۲

باسوادان بر حسب مدرک تحصیلی					بی سوادان	جمع	گروه سنی بهره بردار
فوق دیپلم و بالاتر غیر کشاورزی	فوق دیپلم و بالاتر کشاورزی	راهنمایی و متوسطه	ابتدایی و غیر رسمی	جمع			
۲۸۸۳	۶۴۰	۱۲۱۴۳	۱۴۶۷۷	۳۰۳۴۳	۳۰۱۶۶	۶۰۵۰۸	جمع
۰	۰	۴۱	۳۰	۷۱	۶	۷۷	کمتر از ۱۵ ساله
۶	۴	۳۹۶	۷۶	۴۸۲	۴۹	۵۳۱	۱۵-۱۹ ساله
۷۹	۲۶	۱۲۰۵	۴۳۶	۱۷۴۵	۲۴۳	۱۹۸۸	۲۰-۲۴ ساله
۴۰۵	۹۰	۲۴۸۴	۱۳۰۶	۴۲۸۵	۷۲۸	۵۰۱۳	۲۵-۲۹ ساله
۶۶۱	۱۴۶	۲۵۲۹	۱۹۰۵	۵۲۴۱	۱۳۳۸	۶۵۷۸	۳۰-۳۴ ساله
۵۶۲	۱۲۸	۱۸۹۸	۲۰۹۳	۴۶۸۱	۱۷۹۵	۶۴۷۶	۳۵-۳۹ ساله
۵۷۸	۱۰۶	۱۵۶۹	۲۴۹۸	۴۷۵۰	۳۱۲۵	۷۸۷۶	۴۰-۴۴ ساله
۳۳۱	۸۸	۱۰۶۵	۲۱۴۹	۳۶۳۳	۳۳۴۸	۶۹۸۰	۴۵-۴۹ ساله
۱۵۸	۳۰	۵۴۹	۱۳۳۹	۲۰۷۵	۳۳۴۶	۵۴۲۱	۵۰-۵۴ ساله
۴۹	۱۱	۱۷۱	۷۰۲	۹۳۴	۲۳۹۱	۳۳۲۵	۵۵-۵۹ ساله
۳۲	۷	۱۳۷	۹۴۶	۱۱۲۲	۵۹۱۴	۷۰۳۶	۶۰-۶۴ ساله
۱۳	۲	۴۸	۵۰۶	۵۶۸	۳۱۶۵	۳۷۳۳	۶۵-۶۹ ساله
۹	۱	۲۷	۳۹۵	۴۳۲	۲۸۹۸	۳۳۳۰	۷۰-۷۴ ساله
۲	۰	۱۹	۱۵۸	۱۷۹	۷۸۳	۹۶۲	۷۵-۷۹ ساله
۰	۲	۶	۱۳۸	۱۴۶	۱۰۳۷	۱۱۸۲	۸۰ ساله و بیشتر

مأخذ - مرکز آمار ایران.

۴- کشاورزی، جنگلداری و شیلات ————— سالنامه آماری استان کهگیلویه و بویراحمد-۱۳۸۶

۴-۵- بهره برداری های کشاورزی بر حسب وضع سواد و شهرستان: ۱۳۸۲

باسوادان بر حسب مدرک تحصیلی					بی سوادان	جمع	گروه سنی بهره بردار
فوق دیپلم و بالاتر غیر کشاورزی	فوق دیپلم و بالاتر کشاورزی	راهنمایی و متوسطه	ابتدایی و غیر رسمی	جمع			
۲۸۸۳	۶۴۰	۱۲۱۴۳	۱۴۶۷۷	۳۰۳۴۳	۳۰۱۶۶	۶۰۵۰۸	کل استان....
۷۵۱	۱۳۴	۳۳۰۰	۴۲۶۰	۸۴۴۵	۸۰۶۴	۱۶۵۰۹	بویراحمد.....
۱۰۸۵	۳۰۸	۴۹۱۶	۶۱۲۳	۱۲۴۳۲	۱۵۰۲۲	۲۷۴۵۴	کهگیلویه.....
۳۵۷	۸۸	۱۴۷۷	۱۷۲۵	۳۶۴۷	۳۲۴۶	۶۸۹۳	گچساران.....
۶۹۰	۱۱۰	۲۴۵۰	۲۵۶۹	۵۸۱۹	۳۸۳۳	۹۶۵۲	دنا.....

مأخذ - مرکز آمار ایران.

سالنامه آماری استان کهگیلویه و بویراحمد-۱۳۸۶ _____ ۴- کشاورزی ، جنگلداری و شیلات

۴-۶- مساحت اراضی کشاورزی بهره برداری های با زمین بر حسب وسعت: ۱۳۸۲ (بهره برداری - هکتار)

زیرکشت محصولات سالانه		کل		وسعت اراضی کشاورزی
مساحت	تعداد بهره برداری	مساحت	تعداد بهره برداری	
۱۱۵۵۴۱	۴۲۸۳۳	۱۵۷۲۵۱	۴۸۷۶۴	جمع کل
۲۸۶۶	۷۳۹۵	۴۰۲۲	۱۰۴۹۱	جمع کمتر از ۱ هکتار
۲۴	۴۹۲	۶۳	۱۴۱۱	کمتر از ۱/۱۰ هکتار.....
۸۴	۷۴۴	۱۵۷	۱۲۵۴	۱/۱۰ تا کمتر از ۲/۱۰ هکتار.....
۶۸۶	۲۴۶۳	۱۰۲۴	۳۴۲۲	۲/۱۰ تا کمتر از ۵/۱۰ هکتار.....
۲۰۷۲	۳۵۹۵	۲۷۷۹	۴۴۰۴	۵/۱۰ تا کمتر از ۱ هکتار.....
۵۱۶۱۱	۲۶۲۷۶	۶۵۵۸۸	۲۸۵۹۵	جمع ۱ تا کمتر از ۵ هکتار
۱۰۲۹۱	۹۳۱۹	۱۲۸۸۹	۱۰۴۷۷	۱ تا کمتر از ۲ هکتار.....
۱۴۶۹۴	۷۸۲۷	۱۸۲۵۹	۸۴۴۵	۲ تا کمتر از ۳ هکتار.....
۱۴۱۴۴	۵۳۴۳	۱۷۸۸۲	۵۶۹۵	۳ تا کمتر از ۴ هکتار.....
۱۲۴۸۲	۳۷۸۷	۱۶۵۵۹	۳۹۷۹	۴ تا کمتر از ۵ هکتار.....
۵۱۰۴۴	۸۷۹۷	۷۰۷۴۳	۹۱۶۷	جمع ۵ تا کمتر از ۲۰ هکتار
۲۳۴۷۸	۵۲۴۰	۳۱۶۶۹	۵۴۸۱	۵ تا کمتر از ۷/۱۰ هکتار.....
۹۳۷۴	۱۵۴۶	۱۳۲۷۶	۱۵۹۵	۷/۱۰ تا کمتر از ۱۰ هکتار.....
۱۲۶۷۷	۱۵۴۰	۱۷۸۹۶	۱۶۰۰	۱۰ تا کمتر از ۱۵ هکتار.....
۵۵۱۴	۴۷۱	۷۹۰۲	۴۹۱	۱۵ تا کمتر از ۲۰ هکتار.....
۷۹۳۹	۴۲۵	۱۱۴۹۹	۴۵۱	جمع ۲۰ تا کمتر از ۵۰ هکتار
۳۶۲۵	۲۳۷	۵۱۴۸	۲۴۵	۲۰ تا کمتر از ۲۵ هکتار.....
۳۰۵۰	۱۴۵	۴۴۸۹	۱۵۸	۲۵ تا کمتر از ۳۵ هکتار.....
۱۲۶۴	۴۴	۱۸۶۱	۴۸	۳۵ تا کمتر از ۵۰ هکتار.....
۲۰۸۰	۴۰	۵۳۹۸	۶۰	جمع ۵۰ هکتار و بیش تر
۱۵۷۰	۳۵	۲۶۹۱	۴۴	۵۰ تا کمتر از ۱۰۰ هکتار.....
۳۶۰	۴	۱۷۰۶	۱۴	۱۰۰ تا کمتر از ۲۰۰ هکتار.....
.	.	۴۰۰	۱	۲۰۰ تا کمتر از ۵۰۰ هکتار.....
۱۵۰	۱	۶۰۱	۱	۵۰۰ تا کمتر از ۱۰۰۰ هکتار.....
.	.	.	.	۱۰۰۰ تا کمتر از ۲۰۰۰ هکتار.....
.	.	.	.	۲۰۰۰ هکتار و بیش تر.....



۴- کشاورزی، جنگلداری و شیلات ————— سالنامه آماری استان کهگیلویه و بویراحمد-۱۳۸۶

۴-۶- مساحت اراضی کشاورزی بهره برداری های با زمین بر حسب وسعت: ۱۳۸۲ (دنباله) (بهره برداری - هکتار)

باغ و قلمستان		آبیش		وسعت اراضی کشاورزی
مساحت	تعداد بهره برداری	مساحت	تعداد بهره برداری	
۱۱۵۴۵	۱۳۰۲۹	۳۰۱۶۶	۱۲۷۳۵	جمع کل
۸۵۶	۳۹۲۱	۳۰۰	۹۳۹	جمع کمتر از ۱ هکتار
۳۶	۹۳۵	۳	۵۹	کمتر از ۱/۰ هکتار.....
۶۴	۵۵۰	۸	۸۱	۱/۰ تا کمتر از ۲/۰ هکتار.....
۲۷۸	۱۲۱۵	۶۰	۲۷۶	۲/۰ تا کمتر از ۵/۰ هکتار.....
۴۷۹	۱۲۲۰	۲۲۹	۵۲۳	۵/۰ تا کمتر از ۱ هکتار.....
۴۲۲۲	۶۳۶۶	۹۷۵۵	۷۱۳۶	جمع ۱ تا کمتر از ۵ هکتار
۱۱۸۸	۲۳۰۸	۱۴۰۹	۱۷۶۵	۱ تا کمتر از ۲ هکتار.....
۱۱۳۸	۱۷۷۰	۲۴۲۷	۲۰۴۸	۲ تا کمتر از ۳ هکتار.....
۱۰۲۴	۱۳۰۸	۲۷۱۴	۱۷۴۸	۳ تا کمتر از ۴ هکتار.....
۸۷۲	۹۸۰	۳۲۰۵	۱۵۷۶	۴ تا کمتر از ۵ هکتار.....
۳۶۵۷	۲۵۵۷	۱۶۰۴۳	۴۳۸۸	جمع ۵ تا کمتر از ۲۰ هکتار
۱۵۴۳	۱۴۰۶	۶۶۴۸	۲۴۴۰	۵ تا کمتر از ۷/۵ هکتار.....
۷۶۵	۵۲۸	۳۱۳۷	۸۳۷	۷/۵ تا کمتر از ۱۰ هکتار.....
۹۱۹	۴۷۵	۴۳۰۱	۸۵۴	۱۰ تا کمتر از ۱۵ هکتار.....
۴۳۱	۱۴۸	۱۹۵۷	۲۵۷	۱۵ تا کمتر از ۲۰ هکتار.....
۸۵۳	۱۵۰	۲۷۰۶	۲۴۶	جمع ۲۰ تا کمتر از ۵۰ هکتار
۲۷۱	۶۶	۱۲۵۲	۱۴۳	۲۰ تا کمتر از ۲۵ هکتار.....
۳۵۹	۶۰	۱۰۸۱	۸۰	۲۵ تا کمتر از ۳۵ هکتار.....
۲۲۴	۲۴	۳۷۳	۲۴	۳۵ تا کمتر از ۵۰ هکتار.....
۱۹۵۷	۳۶	۱۳۶۲	۲۶	جمع ۵۰ هکتار و بیش تر
۶۰۸	۲۴	۵۱۴	۲۱	۵۰ تا کمتر از ۱۰۰ هکتار.....
۹۴۸	۱۰	۳۹۸	۴	۱۰۰ تا کمتر از ۲۰۰ هکتار.....
۴۰۰	۱	۰	۰	۲۰۰ تا کمتر از ۵۰۰ هکتار.....
۱	۱	۴۵۰	۱	۵۰۰ تا کمتر از ۱۰۰۰ هکتار.....
۰	۰	۰	۰	۱۰۰۰ تا کمتر از ۲۰۰۰ هکتار...
۰	۰	۰	۰	۲۰۰۰ هکتار و بیش تر.....

مأخذ - مرکز آمار ایران.

سالنامه آماری استان کهگیلویه و بویراحمد-۱۳۸۶ ————— ۴- کشاورزی ، جنگلداری و شیلات

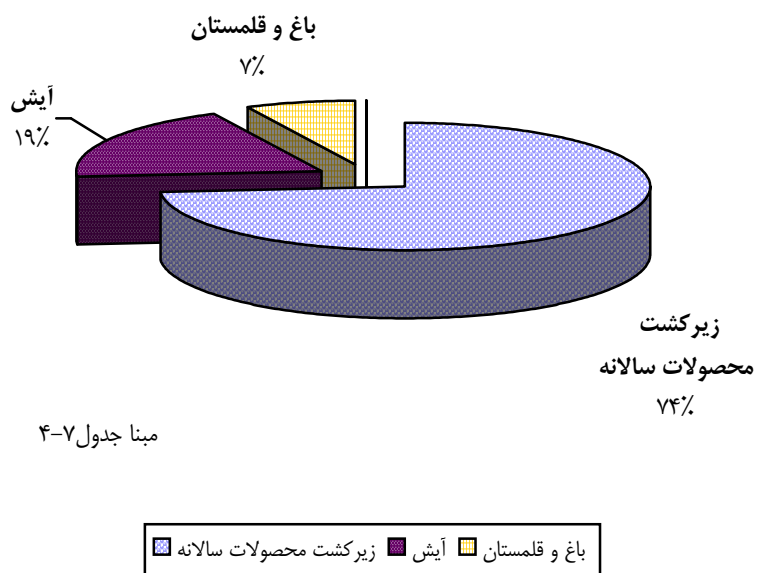
۴-۷- مساحت اراضی کشاورزی بهره برداری های با زمین بر حسب شهرستان: ۱۳۸۲ (بهره برداری - هکتار)

شهرستان	کل		زیرکشت محصولات سالانه	
	تعداد بهره برداری	مساحت	تعداد بهره برداری	مساحت
کل استان.....	۴۸۷۶۴	۱۵۷۲۵۱	۴۲۸۳۳	۱۱۵۵۴۱
بویراحمد.....	۱۴۲۷۰	۳۸۸۳۱	۱۲۷۱۰	۲۹۲۸۲
کهگیلویه.....	۲۰۳۷۶	۶۸۹۶۷	۱۷۴۹۶	۵۱۱۲۷
گچساران.....	۵۲۲۰	۲۹۷۰۹	۴۴۲۸	۲۱۷۲۵
دنا.....	۸۸۹۷	۱۹۷۴۵	۷۱۹۸	۱۳۴۰۷

شهرستان	آیش		باغ و قلمستان	
	تعداد بهره برداری	مساحت	تعداد بهره برداری	مساحت
کل استان.....	۱۲۷۳۵	۳۰۱۶۶	۱۳۰۲۹	۱۱۵۴۵
بویراحمد.....	۲۷۵۶	۵۱۷۰	۵۱۲۳	۴۳۷۸
کهگیلویه.....	۶۲۰۹	۱۵۰۱۹	۳۰۴۳	۲۸۲۱
گچساران.....	۱۳۵۶	۵۵۷۳	۱۴۸۴	۲۴۱۱
دنا.....	۲۴۱۳	۴۴۰۳	۳۳۷۹	۱۹۳۵

مأخذ - مرکز آمار ایران.

نمودار ۳-۴- مساحت اراضی بهره برداری های با زمین در استان: ۱۳۸۲



سالنامه آماری استان کهگیلویه و بویراحمد-۱۳۸۶ ————— ۴- کشاورزی ، جنگلداری و شیلات

۴-۸- مساحت اراضی کشاورزی بهره برداری های با زمین آبی بر حسب شهرستان: ۱۳۸۲ (بهره برداری -هکتار)

زیرکشت محصولات سالانه		کل		شهرستان
مساحت	تعداد بهره برداری	مساحت	تعداد بهره برداری	
۲۳۶۰۹	۱۹۵۸۴	۳۷۹۸۸	۲۷۱۵۵	کل استان.....
۱۱۸۱۲	۸۴۰۹	۱۷۶۵۳	۱۰۵۴۳	بویراحمد.....
۴۱۹۸	۴۴۶۷	۷۱۸۰	۶۷۶۶	کهگیلویه.....
۴۲۰۳	۱۵۴۹	۷۲۸۵	۲۷۱۰	گچساران.....
۳۳۹۶	۵۱۵۸	۵۸۷۰	۷۱۳۷	دنا.....

باغ و قلمستان		آیش		شهرستان
مساحت	تعداد بهره برداری	مساحت	تعداد بهره برداری	
۹۸۴۲	۱۲۷۳۴	۴۵۳۷	۳۴۲۳	کل استان.....
۱۴۰۰	۴۹۷۷	۱۷۴۱	۱۲۹۴	بویراحمد.....
۱۷۴۱	۳۰۱۰	۱۲۴۱	۱۱۲۵	کهگیلویه.....
۲۱۴۵	۱۴۴۰	۹۳۷	۳۰۶	گچساران.....
۱۸۵۶	۳۳۰۷	۶۱۹	۶۹۷	دنا.....

مأخذ - مرکز آمار ایران.

۴- کشاورزی ، جنگلداری و شیلات _____ سالنامه آماری استان کهگیلویه و بویراحمد-۱۳۸۶

۴-۹- مساحت اراضی کشاورزی بهره برداری های با زمین دیم بر حسب شهرستان: ۱۳۸۲ (بهره برداری -هکتار)

شهرستان	کل		زیرکشت محصولات سالانه	
	تعداد بهره برداری	مساحت	تعداد بهره برداری	مساحت
کل استان.....	۳۵۵۳۵	۱۱۷۵۶۰	۳۲۶۲۱	۹۱۹۳۲
بویراحمد.....	۷۶۲۹	۲۰۸۹۹	۶۹۷۶	۱۷۴۷۰
کهگیلویه	۱۷۹۵۹	۶۰۷۰۷	۱۶۷۴۳	۴۶۹۲۹
گچساران.....	۴۱۱۴	۲۲۱۵۸	۳۶۶۳	۱۷۵۲۱
دنا.....	۵۸۳۳	۱۳۷۹۶	۵۲۳۹	۱۰۰۱۱

شهرستان	آبش		باغ و قلمستان	
	تعداد بهره برداری	مساحت	تعداد بهره برداری	مساحت
کل استان.....	۱۰۲۹۶	۲۵۶۲۸	۴۴۲	۱۷۰۳
بویراحمد.....	۱۶۷۹	۳۴۲۹	۲۳۴	۲۷۸
کهگیلویه	۵۵۰۹	۱۳۷۷۸	۳۹	۱۰۸۰
گچساران.....	۱۱۳۷	۴۶۳۶	۶۷	۲۶۶
دنا.....	۱۹۷۲	۳۷۸۵	۱۰۳	۷۹

مأخذ - مرکز آمار ایران.

سالنامه آماری استان کهگیلویه و بویراحمد-۱۳۸۶ ————— ۴- کشاورزی ، جنگلداری و شیلات

۴-۱۰ - تعداد بهره برداری، سطح کاشت و مقدار تولید محصولات سالانه ی بهره برداری کشاورزی در فضای باز
برحسب نام محصول: ۱۳۸۲ (هکتار-تن)

نام محصول	کل			آبی			دیم		
	تعداد بهره برداری	سطح کاشت	مقدار تولید	تعداد بهره برداری	سطح کاشت	مقدار تولید	تعداد بهره برداری	سطح کاشت	مقدار تولید
گندم.....	۳۴۳۵۶	۶۷۰۱۳	۷۸۰۷۷	۱۲۴۲۷	۱۲۴۲۷	۲۵۷۲۰	۲۷۶۳۴	۵۴۵۸۶	۵۲۳۵۷
جو.....	۲۶۴۲۹	۳۷۶۲۷	۳۷۴۴۱	۲۴۲۷	۲۱۲۴	۳۹۸۰	۲۴۲۷۳	۳۵۲۰۰	۳۳۴۶۱
برنج (شلتوک).....	۱۰۵۵۸	۵۹۸۲	۲۳۵۲۳	۵۹۸۲	۱۰۵۵۸	۲۳۵۲۳	.	.	.
ذرت دانه ای.....	۳۲۴	۲۲۳	۱۱۶۷	۲۲۳	۳۲۴	۱۱۶۷	.	.	.
چغندر قند.....	۲۷۶	۲۹۳	۶۵۲۴	۲۹۳	۲۷۶	۶۵۲۴	.	.	.
پنبه (وش).....
زعفران (۱).....	۶	//	//	//	۶	//	.	.	.
انواع لوبیا (دانه خشک)	۹۴۳	۶۴۶	۸۲۰	۶۴۱	۹۳۹	۸۱۷	۴	۵	۴
انواع نخود (دانه خشک)	۵۳۷	۲۶۱	۲۱۵	۱۰۶	۲۵۸	۱۰۴	۲۸۲	۱۵۵	۱۱۱
عدس.....	۳۴۱۰	۱۶۷۱	۱۱۶۰	۲۸۹	۸۱۸	۲۶۶	۲۶۲۱	۱۳۸۲	۸۹۴
باقلا(دانه خشک).....	۱۰۱	۲۰	۳۵	۱۷	۹۲	۳۱	۹	۳	۴
ماش.....	۳۹۹	۱۸۳	۲۰۹	۱۸۰	۳۹۲	۲۰۶	۸	۲	۳
کلزا.....	۱۹۷	۴۷۸	۴۶۰	۱۴۸	۱۰۴	۱۸۸	۱۰۲	۳۳۰	۲۷۲
آفتابگردان روغن.....	۳۰	۳	۴	۲	۲۹	۳	۱	⊗	⊗
هندوانه.....	۱۱۶	۲۴۶	۵۴۷۳	۲۴۶	۱۱۶	۵۴۷۳	.	.	.
خیار.....	۱۱۷۳	۵۷۵	۸۴۹۶	۵۷۵	۱۱۷۲	۸۴۹۵	۱	⊗	⊗



۴- کشاورزی، جنگلداری و شیلات ————— سالنامه آماری استان کهگیلویه و بویراحمد-۱۳۸۶

۴-۱۰- تعداد بهره برداری، سطح کاشت و مقدار تولید محصولات سالانه ی بهره برداری های کشاورزی در فضای باز
بر حسب نام محصول : ۱۳۸۲ (دنباله) (هکتار - تن)

نام محصول	کل			آبی			دیم		
	تعداد بهره برداری	سطح کاشت	مقدار تولید	تعداد بهره برداری	سطح کاشت	مقدار تولید	تعداد بهره برداری	سطح کاشت	مقدار تولید
خریزه، طالیبی، گرمک و دستنبو.....	۹۲	۱۰۶	۱۳۴۱	۹۱	۱۰۳	۱۳۴۰	۱	۱	۱۳۴۰
یونجه واسپرس (خشک)	۲۰۴۸	۱۵۲۴	۷۵۰۴	۲۰۰۱	۱۴۹۰	۷۴۵۸	۴۷	۳۴	۷۴۵۸
شیدر (خشک).....	۶۴۸	۲۶۳	۷۷۳	۶۴۵	۲۶۰	۷۶۹	۳	۳	۷۶۹
ذرت خوشه ای و علوفه ای	۶۷	۶۷	۷۸۱	۶۷	۶۷	۷۸۱	۰	۰	۷۸۱
سیب زمینی.....	۲۶	۷	۱۳۱	۲۶	۷	۱۳۱	۰	۰	۱۳۱
پیاز.....	۸۷۴	۱۳۷	۱۸۷۲	۸۷۱	۱۳۴	۱۸۷۰	۳	۳	۱۸۷۰
گوجه فرنگی.....	۸۷۵	۱۲۶	۱۷۶۸	۸۷۵	۱۲۶	۱۷۶۸	۰	۰	۱۷۶۸
سیر(خشک).....	۳	//	//	۳	//	//	۰	۰	//
هویج، ترب، شلغم و چغندر									
لبویی.....	۶۵	۵	۴۲	۶۵	۵	۴۲	۰	۰	۴۲
سایر سبزیجات (۲).....	۷۸۴	۱۶۹	۱۰۰۲	۷۷۵	۱۶۸	۱۰۰۱	۹	۱	۱۰۰۱
تنباکو.....	۲۴	۲	۵	۲۳	۲	۵	۱	۱	۵
گیاهان سالانه زینتی....	۰	۰	-	۰	۰	-	۰	۰	-
ارزن.....	۳	۱	۳	۳	۱	۳	۰	۰	۳
بادام زمینی.....	۰	۰	۰	۰	۰	۰	۰	۰	۰
زیره.....	۱	۱	۱	۱	۱	۱	۰	۰	۱
شاهدانه.....	۱	۱	۱	۱	۱	۱	۰	۰	۱
سیاهدانه.....	۳	۴	//	۲	۲	//	۱	۱	//
پیاز بذری.....	۱	۱	۱	۱	۱	۱	۰	۰	۱
سویا.....	۲	۲	۲	۲	۲	۲	۰	۰	۲

(۱) واحد تولید زعفران، کیلوگرم است .

(۲) شامل بادنجان، انواع کدو، نخودفرنگی، لوبیاسبز، کاهو، انواع کلم، کرفس، اسفناج، جعفری، گشنیز (برگی)، شاهی تره فرنگی، ریحان، نعنای، ترخون، شنبلیله، مرزه، مارچوبه، سیرسبز، پیازچه، بامیه، فلفل، تربچه، شوید، آندیو، آرتیشو و می باشد .

مأخذ - مرکز آمار ایران .

سالنامه آماری استان کهگیلویه و بویراحمد-۱۳۸۶ ————— ۴- کشاورزی ، جنگلداری و شیلات

۴-۱۱ سطح کاشت، مقدار تولید و عملکرد در هکتار گندم در فضای باز برحسب شهرستان : ۱۳۸۲

شهرستان	سطح کاشت (هکتار)			مقدار تولید (تن)			عملکرد در هکتار (کیلوگرم)		
	کل	آبی	دیم	کل	آبی	دیم	کل	آبی	دیم
کل استان	۶۷۰۱۳	۱۲۴۲۷	۵۴۵۸۶	۷۸۰۷۷	۲۵۷۲۰	۵۲۳۵۷
بویراحمد...	۱۶۲۸۰	۶۶۶۱	۹۶۱۹	۲۳۵۹۸	۱۲۶۶۲	۱۰۹۳۶
کهگیلویه...	۲۹۳۶۳	۱۹۶۵	۲۷۳۹۸	۳۰۲۳۶	۴۲۷۶	۲۵۹۶۰
گچساران...	۱۴۹۰۳	۲۷۶۵	۱۲۱۳۸	۱۵۵۰۵	۶۹۷۹	۸۵۲۶
دنا.....	۶۴۶۸	۱۰۳۶	۵۴۳۲	۸۷۳۷	۱۸۰۳	۶۹۳۴

مأخذ- مرکز آمار ایران .

۴-۱۲ سطح کاشت ،مقدار تولید و عملکرد در هکتار جو در فضای باز برحسب شهرستان : ۱۳۸۲

شهرستان	سطح کاشت (هکتار)			مقدار تولید (تن)			عملکرد در هکتار (کیلوگرم)		
	کل	آبی	دیم	کل	آبی	دیم	کل	آبی	دیم
کل استان	۳۷۶۲۷	۲۴۲۷	۳۵۲۰۰	۳۷۴۴۱	۳۹۸۰	۳۳۴۶۱
بویراحمد...	۸۶۴۷	۱۵۶۶	۷۰۸۱	۱۰۳۵۰	۲۷۱۹	۷۶۳۱
کهگیلویه...	۱۹۶۳۰	۳۴۰	۱۹۲۹۰	۱۸۵۰۷	۴۸۷	۱۸۰۲۰
گچساران...	۴۹۱۵	۱۱۳	۴۸۰۳	۳۲۳۳	۱۴۴	۳۰۸۹
دنا.....	۴۴۳۵	۴۰۹	۴۰۲۶	۵۳۵۰	۶۲۹	۴۷۲۱

مأخذ- مرکز آمار ایران .

۴-۱۳ سطح کاشت ، مقدار تولید و عملکرد در هکتار برنج (شلتوک) در فضای باز بر حسب شهرستان : ۱۳۸۲

شهرستان	سطح کاشت (هکتار)			مقدار تولید (تن)			عملکرد در هکتار (کیلوگرم)		
	کل	آبی	دیم	کل	آبی	دیم	کل	آبی	دیم
کل استان	۵۹۸۲	۵۹۸۲	۰	۲۳۵۲۳	۲۳۵۲۳	۰
بویراحمد...	۱۵۸۱	۱۵۸۱	۰	۴۹۱۰	۴۹۱۰	۰
کهگیلویه...	۱۴۷۶	۱۴۷۶	۰	۶۴۱۶	۶۴۱۶	۰
گچساران...	۱۰۴۹	۱۰۴۹	۰	۵۱۸۶	۵۱۸۶	۰
دنا.....	۱۸۷۶	۱۸۷۶	۰	۷۰۱۱	۷۰۱۱	۰

مأخذ- مرکز آمار ایران .

۴- کشاورزی، جنگلداری و شیلات ————— سالنامه آماری استان کهگیلویه و بویراحمد-۱۳۸۶

۴-۱۴- تعداد بهره برداری، سطح کاشت ساده، تعداد درخت و مقدار تولید محصولات دائمی در فضای باز برحسب نام محصول: ۱۳۸۲ (هکتار - هزار اصله - تن)

مقدار تولید	کاشت مجتمع ساده (تک محصولی)			کل		نام محصول	
	تعداد درخت		سطح کاشت	تعداد بهره برداری	مقدار تولید		تعداد بهره برداری
	نهل	بارور					
۸۶۳۷	۴۱۶	۱۹۵	۱۷۶۰	۲۳۶۲	۱۱۵۹۸	۶۹۰۸	سیب.....
۵۴	//	۱	۷	۲۸	۲۷۹	۱۲۴۵	گلابی.....
⊙	⊙	⊙	⊙	۱	۳۴	۳۷۴	به.....
۶	//	//	۱	۶	۹۹	۱۳۳۷	گیلاس و آلبالو.....
۱۰۰	۱	۴	۲۹	۱۲۸	۵۶۸	۳۳۳۹	زردآلو و قیسی.....
۵۰۴	۱۴	۲۲	۶۲	۲۲۵	۱۵۱۶	۳۵۱۵	هلو، شلیل و شفتالو.....
۵۴	۱	۳	۱۱	۴۸	۴۶۶	۲۵۱۶	انواع آلو و گوجه.....
۲۹	۲	۱	۱۹	۵۸	۳۳۶	۴۱۵۶	انجیر آبی.....
۲۴	۶	۱	۲۳	۱۸	۳۸	۱۵۵	انجیر دیم.....
۳۶	۱۴	۵	۷۲	۱۲۶	۱۴۳	۲۱۳۰	پرتقال.....
۴	۳	//	۱۱	۲۳	۴۴	۸۵۰	نارنگی.....
۵۱۶	۳۳۴	۳۷	۴۹۲	۲۷۱	۹۸۰	۱۶۲۰	لیموشیرین.....
۴۲۰	۱۷۸	۳۱	۷۰۶	۵۲۶	۵۹۴	۲۷۹۷	لیمو ترش (شامل لیمو عمانی).....
⊙	⊙	⊙	⊙	۲	۸	۱۴۴	گریپ فروت.....
۱۴	۱	۲	۱۱	۲۰	۸۳	۶۳۷	سایر مرکبات (۱).....
.	۱۰۰	موز.....
.	//	۱۲	کیوی.....
۲	۱۸	//	۷۳	۵۸	۲	۳۰۲	زیتون.....
۲۰۲۳	۱۰	۱۳۴	۳۹۹	۱۱۸۲	۳۲۲۱	۵۰۴۴	انار.....
۱۵	۱	۱	۱۷	۲۵	۳۹	۶۱۱	خرما.....
۱۷	۱۸۱	۲	۳۵۲	۱۲۳	۶۱	۱۱۹۴	بادام آبی.....



سالنامه آماری استان کهگیلویه و بویراحمد-۱۳۸۶ ————— ۴- کشاورزی ، جنگلداری و شیلات

۴-۱۴- تعداد بهره برداری ، سطح کاشت ساده ، تعداد درخت و مقدار تولید محصولات دائمی در فضای باز برحسب نام محصول : ۱۳۸۲ (دنباله) (هکتار - هزار اصله - تن)

مقدار تولید	کاشت مجتمع ساده (تک محصولی)				کل		نام محصول
	تعداد درخت		سطح کاشت	تعداد بهره برداری	مقدار تولید	تعداد بهره برداری	
	نهال	بارور					
۱۰	۱۸۴۱	۲	۱۳۶۰	۱۱۰	۱۷	۲۲۱	بادام دیم
۱۷۸۱	۲۱۳	۹۰	۲۱۴۵	۳۱۱۱	۳۱۱۵	۱۲۰۲۰	گردو
⊙	⊙	⊙	⊙	۱	۱	۵۱	فندق
⊙	⊙	⊙	⊙	۲	//	۶۵	پسته
۹۷۵۰	۱۲۸	۵۸۳	۵۸۱	۱۶۲۳	۱۱۷۶۱	۸۵۱۶	انگور آبی
۴۵۰	۷۰	۷۸	۲۵۴	۲۷۸	۵۳۴	۴۴۳	انگور دیم
۰	-	-	۰	۰	۱	۶۳	توت فرنگی



۴- کشاورزی، جنگلداری و شیلات ————— سالنامه آماری استان کهگیلویه و بویراحمد-۱۳۸۶

۴-۱۴- تعداد بهره برداری، سطح کاشت ساده، تعداد درخت و مقدار تولید محصولات دائمی در فضای باز برحسب نام محصول: ۱۳۸۲ (دنباله) (هکتار - هزار اصله - تن)

نام محصول	کاشت مجتمع مخلوط (چند محصولی)			کاشت پراکنده		
	تعداد بهره برداری	تعداد درخت		تعداد بهره برداری	تعداد درخت	
		بارور	نهال		بارور	نهال
سیب.....	۲۸۹۵	۶۹	۱۲۵	۲۷۳۱	۲۰۶۱	۵
گلابی.....	۷۶۷	۵	۲	۱۷۴	۴۵۱	۱
به.....	۲۳۰	۱	//	۲۸	۱۴۵	//
گیلاس و آلبالو.....	۶۱۴	۳	۳	۷۷	۷۲۴	۱
زردآلو و قیسی.....	۱۷۷۰	۱۳	۸	۳۵۰	۱۴۸۳	۳
هلو، شلیل و شفتالو.....	۲۰۲۶	۴۷	۵۹	۹۴۸	۱۳۶۶	۲
انواع آلو و گوجه.....	۱۲۱۸	۱۲	۷	۳۳۰	۱۲۹۴	۳
انجیر آبی.....	۱۶۰۵	۸	۳	۲۱۱	۲۵۰۳	۴
انجیر دیم.....	۴۸	۱	//	۱۱	۸۹	//
پرتقال.....	۵۷۱	۳	۱۶	۶۳	۱۴۳۸	۲
نارنگی.....	۳۳۹	۱	۶	۲۸	۴۹۹	۱
لیموشیرین.....	۵۶۶	۲۸	۱۳	۴۳۹	۷۹۴	۲
لیموترش (شامل لیمو عمانی)	۷۰۳	۷	۶۴	۱۴۱	۱۶۲۱	۲
گریپ فروت.....	۷۴	//	//	۵	۶۸	//
سایر مرکبات(۱).....	۲۳۱	۲	۱	۵۳	۳۹۲	۱
موز.....	۳۰	//	//	۰	۷۰	//
کیوی.....	۴	۰	//	۰	۸	//
زیتون.....	۷۴	//	۱۰	//	۱۷۳	//
انار.....	۱۹۳۴	۶۷	۶	۱۰۴۶	۱۹۶۶	۷
خرما.....	۱۶۳	//	۱	۱۵	۴۲۵	//
بادام آبی.....	۶۰۰	۴	۱۰	۴۰	۴۸۶	//



سالنامه آماری استان کهگیلویه و بویراحمد-۱۳۸۶ ————— ۴- کشاورزی ، جنگلداری و شیلات

۴-۱۴- تعداد بهره برداری ، سطح کاشت ساده ، تعداد درخت و مقدار تولید محصولات دائمی در فضای باز برحسب نام محصول : ۱۳۸۲ (دنباله)
(هکتار - هزار اصله - تن)

مقدار تولید	کاشت پراکنده		تعداد بهره برداری	مقدار تولید	کاشت مجتمع مخلوط (چند محصولی)		تعداد بهره برداری	نام محصول
	تعداد درخت				تعداد درخت			
	نهال	بارور			نهال	بارور		
۲	۱	//	۶۰	۵	۴	۵	۵۳	بادام دیم.....
۳۳۵	۲۵	۱۵	۵۸۴۶	۹۹۹	۸۳	۴۴	۳۵۵۷	گردو.....
//	//	//	۳۴	۱	//	//	۱۶	فندق.....
//	//	//	۳۵	//	//	//	۲۸	پسته.....
۳۲۶	۵	۱۰	۴۴۷۷	۱۶۸۵	۲۹	۷۶	۲۷۶۲	انگور آبی.....
۵	۱	//	۸۷	۷۹	۴	۴	۷۸	انگور دیم.....
//	-	-	۲۹	۱	-	-	۳۴	توت فرنگی.....



۴- کشاورزی، جنگلداری و شیلات ————— سالنامه آماری استان کهگیلویه و بویراحمد-۱۳۸۶

۴-۱۴- تعداد بهره برداری، سطح کاشت ساده، تعداد درخت و مقدار تولید محصولات دائمی در فضای باز برحسب نام محصول: ۱۳۸۲ (دنباله) (هکتار - هزار اصله - تن)

مقدار تولید	کاشت مجتمع ساده (تک محصولی)				کل		نام محصول
	تعداد درخت		سطح کاشت	تعداد بهره برداری	مقدار تولید	تعداد بهره برداری	
	نهال	بارور					
۰	-	-	۰	۰	۰	۰	چای.....
⊗	⊗	⊗	⊗	۲	۵۲	۲۴۰۷	انواع توت و شاه توت.....
۰	-	-	۰	۰	۱	۴۴۷	گل محمدی.....
۲۱	۳۶۵	۲۹۰	۱۳۳	۴۳۸	۵۲	۳۲۸۲	انواع تبریزی(۲)(۳).....
۰	-	-	۴	۴۲	۰	۹۳	خزانه درختان مثمر (۳)....
۰	-	-	۱	۳	۰	۲۱	خزانه درختان غیرمثمر (۳)
-	-	-	۳	۷	-	۲۹۹	گیاهان دائمی زینتی.....
⊗	⊗	⊗	⊗	۱	۱۰	۲۵۸	خرمالو.....
۰	۰	۰	۰	۰	//	۶	سنجد.....
⊗	-	-	⊗	۱	۲	۸	سماق.....
⊗	⊗	⊗	⊗	۱	⊗	۲	زالزالک.....
۰	-	-	۰	۰	⊗	۱	زرشک.....
۰	۰	۰	۰	۰	//	۱۱	عناب.....
⊗	⊗	⊗	⊗	۱	۷	۴۱۴	کنار.....
۰	۰	۰	۰	۰	//	۲۳	ازگیل.....



سالنامه آماری استان کهگیلویه و بویراحمد-۱۳۸۶ ————— ۴- کشاورزی ، جنگلداری و شیلات

۴-۱۴- تعداد بهره برداری ، سطح کاشت ساده ، تعداد درخت و مقدار تولید محصولات دائمی در فضای باز برحسب نام محصول : ۱۳۸۲ (دنباله) (هکتار - هزار اصله - تن)

نام محصول	کاشت مجتمع مخلوط (چند محصولی)			کاشت پراکنده		
	تعداد بهره برداری	تعداد درخت		تعداد بهره برداری	تعداد درخت	
		تولید	بارور		نهال	تولید
چای	۰	-	-	۰	-	-
انواع توت و شاه توت.....	۴۲۶	//	۱	۱۵	//	۱
گل محمدی.....	۲۷۹	-	-	//	-	-
انواع تبریزی(۲)(۳).....	۸۵۲	۴۷	۴۳	۱۳	۴۳	۱۷۳
خزانه درختان مثمر (۳).....	۳۸	-	-	۰	-	-
خزانه درختان غیر مثمر(۳)	۹	-	-	۰	-	-
گیاهان دائمی زینتی.....	۱۴۸	-	-	-	-	-
خرمالو.....	۶۵	//	//	۴	//	//
سنجد.....	۱	⊗	⊗	⊗	⊗	⊗
سماق	۷	-	-	۲	-	-
زالزالک	۰	۰	۰	۰	۰	۰
زرشک.....	۱	-	-	⊗	-	-
عناب	۷	//	//	//	//	//
کنار.....	۴۰	//	//	۲	//	//
ازگیل	۱	⊗	⊗	⊗	⊗	⊗

(۱) نارنج، دارابی، بالنگ، بکریایی و ...

(۲) تبریزی، سپیدار ، کیوده، شالک، پده ، اشن و ...

(۳) واحد تولید محصولات تبریزی، خزانه درختان مثمر و خزانه درختان غیر مثمر، هزار اصله است .

مأخذ - مرکز آمار ایران .

۴- کشاورزی، جنگلداری و شیلات ————— سالنامه آماری استان کهگیلویه و بویراحمد-۱۳۸۶

۱۵-۴- تعداد بهره برداری و مقدار برخی از محصولات دائمی در فضای باز برحسب شهرستان: ۱۳۸۲ (تن)

شهرستان	انگور آبی		سیب		پرتقال	
	تعداد بهره برداری	مقدار تولید	تعداد بهره برداری	مقدار تولید	تعداد بهره برداری	مقدار تولید
کل استان ...	۸۵۱۶	۱۱۷۶۱	۶۹۰۸	۱۱۵۹۸	۲۱۳۰	۱۴۳
بویر احمد.....	۲۳۶۰	۶۱۳	۳۵۹۵	۶۳۸۷	۹	//
کهگیلویه.....	۲۷۷۳	۴۳۱	۱۰۰۴	۶۱۳	۱۴۴۹	۷۵
گچساران.....	۵۱۴	۳۴۷	۱۰۰	۴۷	۶۵۰	۶۸
دنا.....	۲۸۶۹	۱۰۳۷۰	۲۲۰۹	۴۵۵۰	۲۲	//

شهرستان	گلایی		زردآلو و قیسی		هلو، شلیل، شفتالو	
	تعداد بهره برداری	مقدار تولید	تعداد بهره برداری	مقدار تولید	تعداد بهره برداری	مقدار تولید
کل استان.....	۱۲۴۵	۲۷۹	۳۳۳۹	۵۶۸	۳۵۱۵	۱۵۱۶
بویر احمد.....	۶۰۱	۱۶۲	۱۱۸۹	۱۶۳	۱۳۳۰	۲۱۵
کهگیلویه.....	۲۶۶	۷۳	۸۰۳	۱۵۸	۶۹۵	۱۸۴
گچساران.....	۲۰	۷	۱۳۸	۱۴	۶۳	۱۸
دنا.....	۳۵۸	۳۷	۱۲۰۸	۲۳۳	۱۴۲۷	۱۰۹۹

شهرستان	آلوگوجه		انجیر آبی		لیموشیرین	
	تعداد بهره برداری	مقدار تولید	تعداد بهره برداری	مقدار تولید	تعداد بهره برداری	مقدار تولید
کل استان.....	۲۵۱۶	۴۶۶	۴۱۵۶	۳۳۶	۱۶۲۰	۹۸۰
بویر احمد.....	۱۴۱۲	۲۵۰	۶۵۲	۲۶	۷	//
کهگیلویه.....	۶۹	۹	۱۹۱۸	۱۵۷	۷۵۲	۶۲
گچساران.....	۲۲	۷	۵۴۸	۸۱	۸۶۱	۹۱۸
دنا.....	۱۰۱۴	۲۰۰	۱۰۳۸	۷۳	۰	۰



سالنامه آماری استان کهگیلویه و بویراحمد-۱۳۸۶ ————— ۴- کشاورزی ، جنگلداری و شیلات

۱۵-۴- تعداد بهره برداری و مقدار برخی از محصولات دائمی در فضای باز برحسب شهرستان : ۱۳۸۲ (دنباله) (تن)

شهرستان	لیمو ترش (لیمو عمانی)		انار		گردو	
	تعداد بهره برداری	مقدار تولید	تعداد بهره برداری	مقدار تولید	تعداد بهره برداری	مقدار تولید
کل استان	۲۷۹۷	۵۹۴	۵۰۴۴	۳۲۲۱	۱۲۰۲۰	۳۱۱۵
بویراحمد.....	۱	⊖	۶۹۶	۳۱۰	۶۷۴۱	۱۶۲۲
کهگیلویه.....	۱۴۳۹	۱۲۱	۲۴۴۰	۱۴۳۲	۱۶۷۶	۹۳۳
گچساران.....	۱۳۵۶	۴۷۳	۱۱۴۱	۱۳۴۷	۹۱	۵۵
دنا.....	۲	⊖	۷۶۷	۱۳۲	۳۵۱۲	۵۰۵

شهرستان	انگور دیم		نارنگی	
	تعداد بهره برداری	مقدار تولید	تعداد بهره برداری	مقدار تولید
کل استان	۴۴۳	۵۳۴	۸۵۰	۴۴
بویراحمد.....	۲۱۲	۱۳۵	۳	۰
کهگیلویه.....	۵۷	۷	۵۴۷	۳۲
گچساران.....	۶۰	۲۷۱	۲۹۹	۱۱
دنا.....	۱۱۴	۱۲۱	۱	⊖

مأخذ - مرکز آمار ایران .

۴- کشاورزی ، جنگلداری و شیلات _____ سالنامه آماری استان کهگیلویه و بویراحمد-۱۳۸۶

۴-۱۶- مساحت گلخانه در بهره برداری های کشاورزی بر حسب شهرستان: ۱۳۸۲ (بهره برداری - هکتار)

شهرستان	تعداد بهره برداری	مساحت گلخانه
کل استان.....	۱۳	۳
بویراحمد.....	۷	۲
کهگیلویه.....	۰	۰
گچساران.....	۰	۰
دنا.....	۶	۲

مأخذ - مرکز آمار ایران.

سالنامه آماری استان کهگیلویه و بویراحمد-۱۳۸۶ ————— ۴- کشاورزی ، جنگلداری و شیلات

۱۷-۴- متوسط هزینه تولید محصولات کشاورزی در یک هکتار به تفکیک زمین و مراحل مختلف کاشت، داشت و برداشت درسال زراعی (هزار ریال)

محصول	۱۳۷۹-۸۰					۱۳۸۰-۸۱				
	جمع	زمین	کاشت	داشت	برداشت	جمع	زمین	کاشت	داشت	برداشت
گندم آبی.....	۱۵۱۳۶۶	۵۱۹۵۶	۲۵۲۱۵	۲۱۱۲۵	۵۳۰۷۰	۱۷۷۸	۷۱۶	۲۸۹	۱۸۹	۵۸۴
گندم دیم.....	۸۸۹۱۷	۲۸۷۰۰	۲۱۸۴۱	۵۹۷۵	۳۲۴۰۱	۱۶۴۹	۵۳۳	۲۲۰	۴۳۸	۴۵۸
جو آبی.....	۱۵۵۴۵۵	۶۵۸۹۵	۲۱۲۰۱	۲۱۴۹۱	۴۶۸۶۸	۱۶۳۱	۶۷۰	۲۴۶	۱۶۹	۵۴۶
جو دیم.....	۸۸۸۸۵	۲۷۹۳۱	۱۸۲۱۸	۴۹۷۲	۳۷۷۶۴	۱۰۴۸	۳۹۳	۱۷۱	۴۸	۴۳۶
برنج (شلتوک).....	۴۵۶۰۶۸	۲۲۷۳۰۱	۹۱۶۳۵	۷۳۶۰۲	۶۳۵۳۰	۵۱۰۶	۲۵۴۵	۱۰۲۶	۸۲۴	۷۱۱
سایر غلات.....	۱۸۶۴۶۰	۶۵۸۹۶	۵۲۴۳۹	۳۳۴۰۸	۳۴۷۱۷	۷۰۶	۲۱۲	۱۵۳	۱۸۱	۱۶۰
حبوبات.....										
انواع لوبیایابی.....	۱۲۹۴۰۰	۱۸۰۰۰	۱۵۶۰۰	۴۰۰۰۰	۵۵۸۰۰	۴۰۰۶	۱۰۰۷	۱۳۱۵	۸۹۵	۷۸۹
نخود آبی.....	۱۵۴۲۰۱	۴۹۳۳۳	۳۱۱۴۷	۱۹۱۲۰	۵۴۶۰۱	۱۶۷۹	۵۷۱	۳۲۸	۲۰۲	۵۷۸
نخود دیم.....	۱۴۲۰۱۷	۳۸۲۱۱	۲۹۲۷۵	۲۲۰۰۴	۵۲۵۲۷	۳۰۰	۳۰۰	۳۰۰	۳۰۰	۳۰۰
عدس آبی.....	۲۱۸۹۲۰	۵۳۵۷۳	۳۹۳۴۱	۶۹۲۷۲	۵۶۷۳۴	۲۵۲۳	۶۵۲	۴۷۶	۸۱۷	۵۷۸
عدس دیم.....	۱۵۴۴۴۳	۴۶۰۸۴	۳۰۵۶۲	۲۵۸۹۴	۵۱۹۰۳	۱۸۶۰	۴۷۱	۲۶۴	۲۵۳	۷۷۲
سایر حبوبات (ماش) باقلا.....	۳۰۰	۳۰۰	۳۰۰	۳۰۰	۳۰۰	۳۰۰	۳۰۰	۳۰۰	۳۰۰	۳۰۰
سبزیجات.....										
سیب زمینی.....	۳۰۰	۳۰۰	۳۰۰	۳۰۰	۳۰۰	۳۰۰	۳۰۰	۳۰۰	۳۰۰	۳۰۰
پیاز.....	۶۱۷۳۱۲	۱۸۴۵۹۱	۱۲۵۹۰۴	۱۳۹۱۱۳	۱۶۷۷۰۴	۱۶۷۷۰۴	۱۶۷۷۰۴	۱۶۷۷۰۴	۱۶۷۷۰۴	۱۶۷۷۰۴
گوجه فرنگی.....	۵۸۶۷۶۱	۱۷۸۴۸۴	۱۳۹۸۹۷	۱۵۱۹۶۳	۱۲۶۴۱۷	۶۸۵۸	۱۲۹۵	۱۷۸۸	۲۰۴۲	۱۷۳۳
سایر سبزیجات.....	۳۰۰	۳۰۰	۳۰۰	۳۰۰	۳۰۰	۳۰۰	۳۰۰	۳۰۰	۳۰۰	۳۰۰
محصولات جالیزی.....	۳۰۰	۳۰۰	۳۰۰	۳۰۰	۳۰۰	۳۰۰	۳۰۰	۳۰۰	۳۰۰	۳۰۰
نیانات صنعتی.....	۳۰۰	۳۰۰	۳۰۰	۳۰۰	۳۰۰	۳۰۰	۳۰۰	۳۰۰	۳۰۰	۳۰۰
چغندر قند.....	۳۰۰	۳۰۰	۳۰۰	۳۰۰	۳۰۰	۳۰۰	۳۰۰	۳۰۰	۳۰۰	۳۰۰
کنجد.....	۳۰۰	۳۰۰	۳۰۰	۳۰۰	۳۰۰	۳۰۰	۳۰۰	۳۰۰	۳۰۰	۳۰۰
کلزا.....	۳۰۰	۳۰۰	۳۰۰	۳۰۰	۳۰۰	۳۰۰	۳۰۰	۳۰۰	۳۰۰	۳۰۰
نیانات علوفه‌ای.....										
یونجه دیم.....	۳۰۰	۳۰۰	۳۰۰	۳۰۰	۳۰۰	۳۰۰	۳۰۰	۳۰۰	۳۰۰	۳۰۰
یونجه و اسپرس آبی.....	۳۰۰	۳۰۰	۳۰۰	۳۰۰	۳۰۰	۳۰۰	۳۰۰	۳۰۰	۳۰۰	۳۰۰
شیدر.....	۳۰۰	۳۰۰	۳۰۰	۳۰۰	۳۰۰	۳۰۰	۳۰۰	۳۰۰	۳۰۰	۳۰۰
انواع ذرت (علوفه‌ای - خوشه‌ای).....	۳۰۰	۳۰۰	۳۰۰	۳۰۰	۳۰۰	۳۰۰	۳۰۰	۳۰۰	۳۰۰	۳۰۰
سایر و شلغم، چغندر و ماشک.....	۳۰۰	۳۰۰	۳۰۰	۳۰۰	۳۰۰	۳۰۰	۳۰۰	۳۰۰	۳۰۰	۳۰۰



۴- کشاورزی ، جنگلداری و شیلات ————— سالنامه آماری استان کهگیلویه و بویراحمد-۱۳۸۶

۴-۱۷- متوسط هزینه تولید محصولات کشاورزی در یک هکتار به تفکیک زمین و مراحل مختلف کاشت ، داشت و برداشت درسال زراعی (دنباله) (هزار ریال)

۱۳۸۳-۸۴					۱۳۸۲-۸۳					محصول
برداشت	داشت	کاشت	زمین	جمع	برداشت	داشت	کاشت	زمین	جمع	
۹۸۹	۵۶۵	۵۰۹	۱۲۹۴	۳۳۵۷	۸۹۹	۵۱۴	۴۶۲	۱۱۷۷	۳۰۵۲	گندم آبی.....
۵۶۲	۹۳	۳۴۴	۶۹۵	۱۶۹۴	۵۱۱	۸۵	۳۱۳	۶۳۲	۱۵۴۱	گندم دیم.....
۱۱۵۳	۲۹۲	۸۵۳	۹۳۸	۳۲۳۶	۱۰۴۹	۲۶۶	۷۷۶	۸۵۳	۲۹۴۴	جو آبی.....
۶۰۲	۹۱	۳۱۳	۷۲۳	۱۷۲۹	۵۴۸	۸۳	۲۸۵	۶۵۸	۱۵۷۴	جو دیم.....
۱۵۱۱	۱۶۳۲	۲۲۰۴	۲۵۴۲	۷۸۸۹	۱۲۷۴	۱۴۸۴	۲۰۰۴	۲۳۱۱	۷۰۷۳	برنج(شلتوک).....
۸۵۹	۹۹۱	۷۲۲	۳۳۳۳	۴۸۹۵	۷۸۱	۹۰۱	۶۵۷	۲۱۱۲	۴۴۵۲	سایر غلات.....
										حیوانات.....
۲۸۳۹	۲۱۹۰	۱۳۶۴	۱۰۸۰	۷۴۷۳	۲۵۸۱	۱۹۹۱	۱۲۴۰	۹۸۲	۶۷۹۴	انواع لوبیا آبی.....
۳۱۹۵	۱۴۵۲	۲۸۰	۱۱۹۹	۶۱۲۶	۲۹۰۵	۱۳۲۰	۲۵۵	۱۰۹۰	۵۵۷۰	نخود آبی.....
۱۷۳۰	۱۰۰۵	۴۷۹	۱۸۱۸	۵۰۳۲	۱۵۷۳	۹۱۴	۴۳۶	۱۶۵۳	۴۵۷۶	نخود دیم.....
۱۴۳۰	۱۱۲۲	۴۱۳	۹۸۰	۳۹۴۵	۱۳۰۰	۱۰۲۰	۳۷۶	۸۹۱	۳۵۸۷	عدس آبی.....
۱۸۸۹	۵۵۰	۲۱۲	۶۶۸	۳۳۱۹	۱۷۱۸	۵۰۰	۱۹۳	۶۰۸	۳۰۱۹	عدس دیم.....
.	سایر حبوبات(ماش) باقلا.....
										سبزیجات.....
...	سیب زمینی.....
۸۶۸۵	۱۳۱۷۰	۶۸۴۳	۸۳۴۶	۳۷۰۴۴	۷۸۹۶	۱۱۹۷۳	۶۲۲۱	۷۵۸۸	۳۳۶۷۸	پیاز.....
۱۲۳۲۷	۶۱۸۳	۳۴۴۸	۶۴۶۸	۲۸۴۲۶	۱۱۲۰۷	۵۶۲۱	۳۱۳۵	۵۸۸۰	۲۵۸۴۳	گوجه فرنگی.....
۱۲۹۰۰	۲۲۸۸	۲۶۴۵	۵۲۶۴	۲۳۰۹۷	۱۱۷۲۸	۲۰۸۰	۲۴۰۵	۴۷۸۶	۲۰۹۹۹	سایر سبزیجات.....
...	محصولات جالیزی.....
...	نباتات صنعتی.....
...	چغندر قند.....
...	کنجد.....
...	کلزا.....
...	نباتات علوفه‌ای.....
...	یونجه دیم.....
...	یونجه و اسپرس آبی.....
...	شیدر.....
...	انواع ذرت (علوفه‌ای - خوشه‌ای).....
...	سایر و شلغم، چغندر و ماشک.....



سالنامه آماری استان کهگیلویه و بویراحمد-۱۳۸۶ ————— ۴- کشاورزی ، جنگلداری و شیلات

۱۷-۴- متوسط هزینه تولید محصولات کشاورزی در یک هکتار به تفکیک زمین و مراحل مختلف کاشت ، داشت و برداشت درسال زراعی (دنباله) (هزار ریال)

۱۳۸۴-۸۵					محصول
برداشت	داشت	کاشت	زمین	جمع	
۱۰۸۸	۶۳۳	۷۲۳	۱۰۸۳	۳۵۲۷	گندم آبی.....
۷۷۲	۹۴	۴۰۱	۴۵۷	۱۷۲۴	گندم دیم.....
۱۴۵۷	۷۵۵	۵۰۳	۷۴۴	۳۴۵۹	جو آبی.....
۷۱۹	۷۷	۳۲۵	۳۷۲	۱۴۹۳	جو دیم.....
۲۳۶۱	۲۹۸۱	۲۸۵۰	۳۰۶۳	۱۱۲۵۵	برنج(شلتوک).....
۹۰۴	۱۸۱۰	۸۵۳	۲۴۴۳	۶۰۱۰	سایر غلات.....
					حیوانات.....
۲۹۵۶	۱۸۷۸	۱۵۴۸	۱۹۴۸	۸۳۳۰	انواع لوبیا آبی.....
۱۱۸۷	۱۳۸۸	۳۶۲	۳۰۰۰	۵۹۳۷	لوبیا چیتی.....
۱۸۰۶	۱۰۷۹	۷۰۳	۲۳۹۸	۵۹۸۶	نخود آبی.....
۲۱۱۳	۱۱۲۰	۴۹۵	۶۰۳	۴۳۳۱	نخود دیم.....
۱۶۹۰	۶۳۳	۴۹۲	۶۹۵	۳۵۱۰	عدس آبی.....
۱۸۰۵	۱۶۷۲	۴۸۷	۱۰۲۲	۴۹۸۶	عدس دیم.....
.	سایر حیوانات(ماش)باقلا.....
					سبزیجات.....
.	سیب زمینی.....
۵۷۶۱	۶۴۷۶	۶۱۶	۲۵۵۹	۲۰۹۵۶	پیاز.....
۹۱۲۱	۵۸۸۸	۱۹۰۰	۴۱۹۹	۲۱۱۰۸	گوجه فرنگی.....
.	سایر سبزیجات.....
۱۵۹۷۳	۷۱۷۴	۵۲۲۰	۶۹۷۸	۳۵۳۴۵	محصولات جایزی.....
					نیانات صنعتی.....
.	چغندر قند.....
.	کنجد.....
۱۶۸۸	۹۶۹	۴۶۴	۱۱۶۵	۴۲۸۶	کلزا آبی.....
۴۶۰	۸۴	۲۴۶	۱۲۲۱	۲۰۱۱	کلزا دیم.....
					نیانات علوفه‌ای.....
.	یونجه دیم.....
.	یونجه و اسپرس آبی.....
.	شیدر.....
۹۰۴	۱۸۱۰	۸۵۳	۲۴۴۳	۶۰۱۰	انواع ذرت (علوفه‌ای- خوشه‌ای).....
.	سایر و شلغم،چغندر و ماشک.....



۴- کشاورزی، جنگلداری و شیلات ————— سالنامه آماری استان کهگیلویه و بویراحمد-۱۳۸۶

۱۷-۴- متوسط هزینه تولید محصولات کشاورزی در یک هکتار به تفکیک زمین و مراحل مختلف کاشت، داشت و برداشت در سال زراعی (دنباله) (هزار ریال)

۱۳۸۵-۸۶					محصول
برداشت	داشت	کاشت	زمین	جمع	
۱۳۰۵	۷۶۰	۸۶۸	۱۳۰۰	۴۲۳۳	گندم آبی.....
۹۲۶	۱۱۲	۴۸۲	۵۴۸	۲۰۶۸	گندم دیم.....
۱۷۴۸	۹۰۶	۶۰۴	۸۹۳	۴۱۵۱	جو آبی.....
۸۶۳	۹۲	۳۹۰	۴۴۷	۱۷۹۲	جو دیم.....
۲۸۳۳	۳۵۷۸	۳۴۲۰	۳۶۷۶	۱۳۵۰۷	برنج (شلتوک).....
۱۰۸۴	۲۱۷۲	۱۰۲۴	۲۹۳۲	۷۳۱۲	سایر غلات.....
					حیوانات.....
۲۵۴۷	۲۲۵۳	۱۸۵۷	۲۳۳۷	۹۹۹۴	انواع لوبیا آبی.....
۱۴۲۵	۱۶۶۵	۴۲۵	۳۶۰۰	۷۱۲۵	لوبیا چیتی.....
۲۱۶۷	۱۲۹۵	۸۴۴	۲۸۷۸	۷۱۸۴	نخود آبی.....
۲۵۳۶	۱۳۴۴	۵۹۴	۷۲۴	۵۱۹۸	نخود دیم.....
۲۰۲۹	۷۶۰	۵۹۰	۸۳۴	۴۲۱۳	عدس آبی.....
۲۱۶۶	۲۰۰۶	۵۸۵	۱۲۲۷	۵۹۸۴	عدس دیم.....
.	سایر حبوبات(ماش)باقلا.....
.	سبزیجات.....
.	سبب زمینی.....
۶۹۱۳	۷۷۷۲	۷۳۹۲	۳۰۷۰	۲۵۱۴۷	پیاز.....
۱۰۹۴	۷۰۶۶۵	۲۲۸۰	۵۰۳۹	۷۹۰۷۸	گوجه فرنگی.....
-	-	-	-	-	سایر سبزیجات.....
۱۹۱۶۷	۸۶۰۹	۶۲۶۵	۸۳۷۴	۴۲۴۱۵	محصولات جالیزی.....
					نیاتات صنعتی.....
.	چغندر قند.....
.	کنجد.....
۲۰۲۶	۱۱۶۳	۵۵۷	۱۳۹۸	۵۱۴۴	کلزا آبی.....
۵۵۲	۱۰۰	۲۹۵	۱۴۶۵	۲۴۱۲	کلزا دیم.....
					نیاتات علوفه‌ای.....
.	یونجه دیم.....
.	یونجه و اسپرس آبی.....
.	شیدر.....
۱۰۸۴	۲۱۷۲	۱۰۲۴	۲۹۳۲	۷۳۱۲	انواع ذرت (علوفه‌ای - خوشه‌ای).....
.	سایر و شلغم، چغندر و ماشک.....

مأخذ - سازمان جهاد کشاورزی استان (ر.پ).

سالنامه آماری استان کهگیلویه و بویراحمد-۱۳۸۶ ————— ۴- کشاورزی ، جنگلداری و شیلات

۱۸-۴- مقدار انواع کود شیمیایی توزیع شده (تن)

سال و شهرستان	جمع	اوره	فسفات آمونیوم	نیترات آمونیوم	سولفات آمونیوم	سولفات تریپل	سوپر فسفات	سولفات پتاسیم	کلور پتاسیم	میکرالمنت	ماکروکامل
...۱۳۷۰	-	-	-	-	-	-	-	-	-	-	-
...۱۳۷۵	۲۸۱۸۰	۱۵۴۰۰	۷۳۰۰	۱۱۵۰	-	۴۲۳۰	۱۰۰	-	-	-	-
...۱۳۸۰	۳۴۰۲۲	۲۰۶۴۷	۷۳۶۹	۲۰۴۴	۱۱۲	۲۵۶۶	۱۹۱	۱۳	۸۰	-	-
...۱۳۸۱	۳۷۰۸۵/۳۹	۲۱۹۸۱/۵	۱۰۱۳۶	۱۰۹۰/۵	۶۴	۲۱۴۵	۷۸۶	۱۵/۱۵	-/۲۴	۸۶۷	-
...۱۳۸۲	۴۱۰۰۸	۲۲۵۷۰	۷۴۸۹	۱۱۰۰	۵	۶۱۴۷	۷۳۶	۶۲۰	۷۹	۲۲۶۲	-
...۱۳۸۳	۴۳۵۰۸	۲۶۳۳۹	۸۰۰۴	۴۹	۶۲	۴۷۰۷	۷۸۶	۳۳۲	۶۳	۳۱۶۶	-
...۱۳۸۴	۳۹۲۷۶	۱۹۵۴۵	۶۸۴۸	۱۲۸	۳۳۷	۵۰۶۸	۱۳۵۰	۰	۰	۶۰۰۰	-
.....۱۳۸۵	۳۶۴۸۰	۱۸۲۱۶	۶۱۶۷	۱۱۳۶	۰	۴۸۷۹	۲۰۲۲	۰	۴۵	۴۰۱۳	-
.....۱۳۸۶	۴۴۰۹۸	۲۴۲۶۶	۳۶۴۵	۱۹۷۷	۱	۱۰۸۹۶	۱۲۷۸	۴۹۹	۱۱۰	۱۴۲۶	-
بویراحمد	۱۱۴۹۴	۷۴۹۰	۵۵۸	۳۶۱	۱	۲۴۶۱	۱۵۹	۶۷	۸۰	۳۱۷	-
کهگیلویه	۱۱۵۳۵	۵۷۹۶	۱۰۶۴	۵۳۲	۰	۳۰۵۶	۲۰۵	۳۰۹	۲۳	۵۵۰	-
گچساران	۱۲۷۶۳	۶۴۳۲	۱۲۲۰	۶۸۹	۰	۳۳۳۷	۶۲۹	۱۲۳	۲	۳۳۱	-
دنا.....	۶۵۷۲	۳۷۶۶	۵۶۹	۳۴۸	۰	۱۴۶۶	۲۸۵	۰	۵	۱۳۳	-
بهمنی...	۱۷۳۴	۷۸۲	۲۳۴	۴۷	۰	۵۷۶	۰	۰	۰	۹۵	-

مأخذ - سازمان مرکزی تعاون روستایی.(ر.پ).

شرکت خدمات حمایتی کشاورزی.(ر.پ).

۴- کشاورزی ، جنگلداری و شیلات _____ سالنامه آماری استان کهگیلویه و بویراحمد-۱۳۸۶

۱۹-۴- مقدار انواع سموم فروخته شده (کیلو گرم)

سال	جمع	حشره کش	علف کش	قارچ کش	کنه کش	موش کش	سایر
.....۱۳۷۰	-	-	-	-	-	-	-
.....۱۳۷۵	-	-	-	-	-	-	-
.....۱۳۸۰	۱۱۳۹۹۲/۵	۲۷۳۰۲	۵۳۲۰۷/۵	۱۷۶۲۴	۶۲۱۹	.	۹۶۴۰
.....(۱)۱۳۸۱	۱۳۴۱۹۷	۲۹۹۷۱	۶۹۷۰۰	۲۷۰۹۲	۷۴۳۴	.	۵۵۴۳۰
.....۱۳۸۲	۳۲۴۳۳۲	۴۱۲۶۲	۱۲۷۷۳۷	۳۴۳۶۴	۱۱۴۳۹	.	۱۰۹۵۳۰
.....۱۳۸۳	۲۵۸۰۰۴	۴۰۴۸۹	۱۲۵۳۲۵	۳۲۲۷۶	۷۹۱۴	.	۵۲۰۰۰
.....(۲)۱۳۸۴	۳۲۶۵۰۷	۲۸۹۶۶	۱۴۰۰۷۲	۳۲۴۹۱	۴۲۹۸	.	۱۲۰۶۸۰
.....۱۳۸۵	۲۰۲۳۲۱	۱۱۹۹۳	۱۲۵۹۲۲	۲۵۳۰۵	۲۰۱	.	۳۸۹۰۰
.....۱۳۸۶	۱۲۰۸۴۶	۳۸۰۳	۷۶۴۶۵	۲۷۴۹۲	۱۲	.	۱۲۰۷۴

(۱) ستون سایر در این سال بعلت مغایر بودن واحد با دیگر ستونها در جمع منظور نشده است.

(۲) قرص فسفید در ستون سایر آمده است.

ماخذ - سازمان مرکزی تعاون روستایی .(ر.پ).

شرکت خدمات حمایتی کشاورزی .(ر.پ).

سالنامه آماری استان کهگیلویه و بویراحمد-۱۳۸۶ ————— ۴- کشاورزی ، جنگلداری و شیلات

۲۰-۴-تعداد بهره برداری های استفاده کننده از هر یک از ماشین ها و ادوات کشاورزی:۱۳۸۲

متعلق به دیگران	متعلق به خود	کل	انواع ماشین و ادوات کشاورزی
۳۸۳۰۴	۱۰۶۶	۳۹۳۷۰	تراکتور.....
۸۴۴	۷۴	۹۱۸	تیلر.....
۷۷۵۴	۸۴	۷۸۳۸	کمباین.....
۱۶۱۵۹	۶۷۳	۱۶۸۳۲	تریلر.....
۶۲۵	۵۶	۶۸۱	دروگر.....
۸۹	۶	۹۵	علف چین (موور).....
۳۱	۸	۳۹	ردیف کن (ریک).....
۲۰	۳	۲۳	بسته بند (بیلر).....
۱۴	۰	۱۴	چاپر.....
۳۱۳۴۴	۶۵۲	۳۱۹۹۶	ماشین خرمنکوب گندم و جو
۸۳۵	۲۱	۸۵۶	ماشین خرمنکوب برنج.....
۲۹۰۲۴	۹۴۲	۲۹۹۶۶	گاو آهن تراکتوری.....
۲۳۷۵	۱۱۹	۲۴۹۴	دیسک.....
۷۶۰	۵۳	۸۱۳	فارویر.....
۸۲۵	۷۲	۸۹۷	نهرکن.....
۱۰۰	۱۰	۱۱۰	کولتیواتور.....
۱۹۹	۱۳	۲۱۲	کود پاش.....
۲۳۶۹	۸۴	۲۴۵۳	سمپاش تراکتوری.....
۱۸۴۷	۳۱۶	۲۱۶۳	سمپاش موتوری.....
۲۵۶۴	۸۵۲	۳۴۱۶	سمپاش پستی.....
۲۴۰	۶۳۹	۸۷۹	موتور پمپ آب (دیزلی).....
۱۴۶	۴۸۳	۶۲۹	الکترو پمپ.....

مأخذ - مرکز آمار ایران.

۴- کشاورزی ، جنگلداری و شیلات ————— سالنامه آماری استان کهگیلویه و بویراحمد-۱۳۸۶

۴-۲۱- تعداد بهره برداری های استفاده کننده از هر یک از ماشین ها و ادوات کشاورزی بر حسب شهرستان: ۱۳۸۲

شهرستان	تراکتور	تیلر	کمباین	تریلر	دروگر	علف چین(موور)
کل استان	۳۹۳۷۰	۹۱۸	۷۸۳۸	۱۶۸۳۲	۶۸۱	۹۵
بویراحمد.....	۱۲۲۴۱	۳۹۳	۲۲۹۲	۵۶۰۵	۳۴۸	۵۱
کهگیلویه.....	۱۶۲۴۴	۶۲	۲۵۵۱	۵۵۵۹	۸۴	۳۴
گچساران.....	۴۰۶۴	۴۳۴	۲۲۲۰	۲۰۰۷	۲۴۳	۹
دنا.....	۶۸۲۱	۲۹	۷۷۵	۳۶۶۱	۶	۱

شهرستان	ردیف کن(ریک)	بسته بند(بیلر)	چاپر	ماشین خرمکوب گندم و جو	ماشین خرمکوب برنج
کل استان	۳۹	۲۳	۱۴	۳۱۹۹۶	۸۵۶
بویراحمد.....	۳۰	۵	۰	۱۰۱۶۰	۲۴۴
کهگیلویه.....	۰	۱۳	۱	۱۴۸۲۷	۲۲۲
گچساران.....	۹	۵	۱۲	۱۶۲۸	۱۶۴
دنا.....	۰	۰	۱	۵۳۸۱	۲۲۶

شهرستان	گاواهن تراکتوری	دیسک	فارویر	نهرکن	کولتیواتور
کل استان	۲۹۹۶۶	۲۴۹۴	۸۱۳	۸۹۷	۱۱۰
بویراحمد.....	۹۰۰۹۶	۱۶۱۲	۵۲۲	۴۳۲	۳
کهگیلویه.....	۱۰۴۴۸	۸۵	۱۰	۵۱	۰
گچساران.....	۳۸۹۵	۷۸۲	۲۷۰	۴۰۹	۱۰۷
دنا.....	۶۵۲۷	۱۵	۱۱	۴	۰

شهرستان	کود پاش	سمپاش تراکتوری	سمپاش موتوری	سمپاش پستی	موتور پمپ آب(دیزلی)	الکترو پمپ
کل استان	۲۱۲	۲۴۵۳	۲۱۶۳	۳۴۱۶	۸۷۹	۶۲۹
بویراحمد.....	۳۶	۱۴۰۰	۴۴۴	۱۸۸۶	۳۳۰	۱۱۵
کهگیلویه.....	۱۰	۴۰۶	۱۰۹	۴۰۲	۱۸۸	۱۵۳
گچساران.....	۱۶۴	۶۱۸	۴۰	۲۲۴	۳۴۹	۳۳۸
دنا.....	۲	۲۹	۱۵۷۰	۹۰۴	۱۲	۲۳

مأخذ - مرکز آمار ایران.

سالنامه آماری استان کهگیلویه و بویراحمد-۱۳۸۶ ————— ۴- کشاورزی ، جنگلداری و شیلات

۲۲- بهره برداری های دارای انواع دام و تعداد دام آن ها در روز آمارگیری برحسب شهرستان: ۱۳۸۲

(بهره برداری-راس)

گاو و گوساله		بز و بزغاله		گوسفند و بره		شهرستان
تعداد دام	تعداد بهره برداری	تعداد دام	تعداد بهره برداری	تعداد دام	تعداد بهره برداری	
۶۱۰۰۷	۱۹۳۹۸	۷۸۲۸۸۶	۲۶۳۸۸	۳۱۹۳۷۱	۱۰۱۳۴	کل استان
۱۶۳۲۱	۵۱۶۸	۱۴۶۱۴۹	۵۶۴۰	۹۲۵۲۴	۲۶۸۵	بویراحمد.....
۲۵۲۵۷	۸۶۳۱	۴۶۴۲۹۲	۱۵۴۶۲	۱۴۰۳۰۵	۵۳۱۶	کهگیلویه.....
۸۱۳۰	۱۹۸۴	۱۱۸۴۶۲	۲۶۳۴	۶۰۳۸۶	۱۱۰۷	گچساران.....
۱۱۲۹۹	۳۶۱۵	۵۳۹۸۳	۲۶۵۲	۲۶۱۵۵	۱۰۲۶	دنا.....

شتر و بچه شتر		گاو میش و بچه گاو میش		شهرستان
تعداد دام	تعداد بهره برداری	تعداد دام	تعداد بهره برداری	
.	.	.	.	کل استان
.	.	.	.	بویراحمد.....
.	.	.	.	کهگیلویه.....
.	.	.	.	گچساران.....
.	.	.	.	دنا.....

(۱) منظور تعداد بهره برداری و تعداد دام در روز آمارگیری است.

مأخذ - مرکز آمار ایران.

۴- کشاورزی ، جنگلداری و شیلات ————— سالنامه آماری استان کهگیلویه و بویراحمد-۱۳۸۶

۴-۲۳- بهره برداری های دارای دام شیر دوشی شده، تعداد دام و مقدار تولید شیر هریک از انواع دام برحسب شهرستان : ۱۳۸۲ (بهره برداری-راس-تن)

شهرستان	مقدار کل تولید شیر	گوسفند			بز	
		تعداد بهره برداری	تعداد دام شیردوشی شده	مقدار تولید شیر	تعداد بهره برداری	تعداد دام شیردوشی شده
کل استان	۵۲۵۳۸	۴۰۶۱	۶۳۳۸۷	۲۸۰۹	۲۲۱۴۲	۲۱۴۷۸
بویراحمد.....	۱۵۵۰۷	۱۲۸۳	۲۰۹۷۰	۸۱۸	۴۹۴۸	۵۳۰۹
کهگیلویه	۲۰۶۸۵	۱۷۵۹	۲۱۱۰۶	۹۸۱	۱۲۶۶۹	۱۰۱۳۵
گچساران.....	۸۲۶۰	۴۵۷	۱۲۶۰۸	۵۸۵	۲۲۰۴	۳۳۸۸
دنا.....	۸۰۸۷	۵۶۲	۸۷۰۳	۴۲۶	۲۳۲۱	۲۶۴۵

شهرستان	گاو			گاو میش			شتر	
	تعداد بهره برداری	تعداد دام شیردوشی شده	مقدار تولید شیر	تعداد بهره برداری	تعداد دام شیردوشی شده	مقدار تولید شیر	تعداد بهره برداری	تعداد دام شیردوشی شده
کل استان	۱۵۳۷۰	۲۵۸۲۰	۲۸۲۵۱
بویراحمد	۴۱۲۲	۶۵۶۷	۹۳۸۰
کهگیلویه	۶۷۲۳	۱۰۶۷۱	۹۵۶۹
گچساران	۱۶۸۹	۳۷۸۸	۴۲۸۷
دنا....	۲۸۳۶	۴۷۹۴	۵۰۱۶

(۱) منظور از دام شیردوشی شده، دام ماده ای است که در ۳۶۵ روز گذشته نسبت به روز سرشماری زایمان کرده و از آن شیر دوشی شده باشد. دامی که تمام شیر آن به مصرف نوزادش می رسد، دام شیردوشی شده محسوب نمی شود. مأخذ - مرکز آمار ایران.

سالنامه آماری استان کهگیلویه و بویراحمد-۱۳۸۶ ————— ۴- کشاورزی ، جنگلداری و شیلات

۲۴- بهره برداری های دارای دام و مقدار تولید پشم و مو و کرک گوسفند و بز بر حسب شهرستان: ۱۳۸۲
(بهره برداری - راس - کیلوگرم)

شهرستان	پشم گوسفند			مو و کرک بز	
	تعداد بهره برداری	تعداد دام	مقدار تولید	تعداد بهره برداری	تعداد دام
کل استان	۸۵۲۲	۲۴۰۵۸۶	۱۹۳۳۴۷	۷۵۴۸	۱۹۸۸۹۸
بویراحمد.....	۲۲۴۱	۷۱۳۰۴	۴۴۸۸۲	۳۰۲	۵۷۱۶
کهگیلویه.....	۴۵۲۲	۱۰۷۴۹۶	۱۰۴۵۸۱	۶۳۴۸	۱۶۷۵۵۶
گچساران.....	۹۶۷	۴۳۹۳۱	۲۸۶۶۹	۷۸۹	۲۴۰۸۴
دنا.....	۷۹۲	۱۷۸۵۵	۱۵۲۱۴	۱۱۰	۱۵۴۲

مأخذ - مرکز آمار ایران.

۲۵- بهره برداری های پرورش ماکیان به روش سنتی و تعداد ماکیان آن ها بر حسب شهرستان: ۱۳۸۲
(بهره برداری - هزار قطعه)

شهرستان	تعداد بهره برداری	تعداد ماکیان	
		مرغ، خروس و جوجه	اردک، غاز و بوقلمون
کل استان	۳۸۲۱۹	۴۴۴	۱۶
بویراحمد.....	۱۰۰۲۳	۱۲۷	۴
کهگیلویه.....	۱۸۹۴۱	۲۰۸	۹
گچساران.....	۴۲۶۱	۵۳	۱
دنا.....	۴۹۹۳	۵۶	۲

مأخذ - مرکز آمار ایران.

۴- کشاورزی ، جنگلداری و شیلات _____ سالنامه آماری استان کهگیلویه و بویراحمد-۱۳۸۶

۴-۲۶- تعداد و ظرفیت گاوداریهای صنعتی فعال بر حسب نوع فعالیت (رأس)

ظرفیت		تعداد	سال و فعالیت
گله مادر	کل		
...۱۳۷۳
۹۵۳	۲۲۰۶	۱۴۱۳۷۵
-	۴۰۹۳	۲۴۱۳۷۸
-	۴۰۱۳	۲۲۱۳۷۹
...۱۳۸۰
...تولید شیر
...منحصراً پروار بندی.

مأخذ - مرکز آمار ایران .

۴-۲۷- مرغداریهای پرورش دهنده مرغ تخم گذار ، تعداد سالنها و ظرفیت آنها

ظرفیت (هزار قطعه)	تعداد سالن	تعداد مرغداری	سال و شهرستان
...۱۳۷۳
...۱۳۷۵
۱۱۰	۳	۳۱۳۷۸
۱۱۰	۱۱	۳۱۳۸۰
۱۱۰	۷	۳۱۳۸۱
۱۱۰	۳	۳۱۳۸۴

مأخذ - مرکز آمار ایران .

سالنامه آماری استان کهگیلویه و بویراحمد-۱۳۸۶ _____ ۴- کشاورزی ، جنگلداری و شیلات

۲۸-۴- مرغداریهای پرورش دهنده مرغ گوشتی ، تعداد سالنها و ظرفیت آنها

سالن و شهرستان	تعداد مرغداری	تعداد سالن	ظرفیت (هزار قطعه)
.....۱۳۷۶	۵۶	-	۷۵۲
.....۱۳۷۸	۰۰۰	۰۰۰	۰۰۰
.....۱۳۷۹	۵۷	۱۲۸	۷۰۴
.....۱۳۸۰	۵۷	-	۷۰۴
.....۱۳۸۲	۸۳	۲۷۳	۱۸۰۰

مأخذ - مرکز آمار ایران .

۲۹-۴- تعداد شاغلان و جبران خدمات مزد و حقوق بگیران گاوداریهای صنعتی : (سال ۱۳۷۹)

شرح	تعداد شاغلان				جبران خدمات مزد و حقوق بگیران (ده هزار ریال)
	جمع	شاغلان بدون مزد	مزد و حقوق بگیران	مزد و حقوق	
کل گاوداریها.....	۵۴	۲۳	۳۱	۱۶۴۸۳	۶۹۲۷
گاوداریهای تولید کننده شیر ...	۳۰	۱۱	۱۹	۱۰۳۰۴	۵۷۰۵

مأخذ - مرکز آمار ایران .

۴- کشاورزی ، جنگلداری و شیلات _____ سالنامه آماری استان کهگیلویه و بویراحمد-۱۳۸۶

۳۰-۴-تعداد شاغلان و جبران خدمات مزد و حقوق بگیران مرغداریهای صنعتی : (سال ۱۳۸۴)

جبران خدمات مزد و حقوق بگیران (ده هزار ریال)		تعداد شاغلان			شرح
سایر پرداختیهایی نقدی و غیر نقدی	مزد و حقوق	مزد و حقوق بگیران	شاغلان بدون مزد	جمع	
۰	۰	۰	۰	۰	مؤسسات جوجه کنشی.....
۰	۰	۰	۰	۰	مرغداریهای پرورش دهنده مرغ مادر...
۳۵۵۵	۱۰۸۱۸	۱۹	۴	۲۳	مرغداریهای پرورش دهنده مرغ تخمگذار...
-	-	-	-	-	مرغداریهای پرورش دهنده مرغ گوشتی.....

مأخذ - مرکز آمار ایران .

۳۱-۴- سرمایه گذاری گاوداریهای صنعتی بر حسب نوع اموال سرمایه ای : (سال ۱۳۷۹) (ده هزار ریال)

گاوداریهای تولید کننده شیر	کل گاوداریها	اموال سرمایه ای
۱۰۹۷۳	۱۲۷۷۴	جمع
۲۲۱۳	//	ماشین آلات و تجهیزات نیرو ، ابزار و وسایل کار بادوام و لوازم تجهیزات اداری
۸۰۰	۱۷۴۷	وسایل نقلیه
۷۹۶۰	۱۱۰۸۰	ساختمان
۰	۰	نرم افزار های کامپیوتر
۰	۰	سایر

مأخذ - مرکز آمار ایران

سالنامه آماری استان کهگیلویه و بویراحمد-۱۳۸۶ ————— ۴- کشاورزی ، جنگلداری و شیلات

۳۲-۴- سرمایه گذاری مرغداریهای صنعتی بر حسب نوع اموال سرمایه ای : (سال ۱۳۸۴) (ده هزار ریال)

اموال سرمایه ای	مؤسسات جوجه کشی	مؤسسات پرورش دهنده مرغ مادر	مرغداریهای پرورش دهنده مرغ تخمگذار	مرغداریهای پرورش دهنده مرغ گوشتی
جمع	۰	۰	۹۵۸۰	-
ماشین آلات و تجهیزات نیرو ، ابزار و وسایل کار بادوام و لوازم	۰	۰	۶۰۸۰	-
تجهیزات اداری	۰	۰	۲۷۰۰	-
وسایل نقلیه	۰	۰	۸۰۰	-
ساختمان	۰	۰	۰	-
نرم افزار های کامپیوتر.....	۰	۰	۰	-
سایر	۰	۰	۰	-

مأخذ- مرکز آمار ایران .

۳۳-۴- تعداد گاو و گوساله گاوداریهای صنعتی فعال (رأس)

سال و شهرستان	تعداد گاو و گوساله کل گاوداریها			تعداد گاو و گوساله گاوداریهای تولید کننده شیر		
	جمع	نژاد خارجی	بومی	جمع	نژاد خارجی	بومی
.....۱۳۶۹	۰۰۰	۰۰۰	۰۰۰	۰۰۰	۰۰۰	۰۰۰
.....۱۳۷۳	۰۰۰	۰۰۰	۰۰۰	۰۰۰	۰۰۰	۰۰۰
.....۱۳۷۵	۹۷۵	۷۹۸	۱۷۷	۸۴۰	۷۳۶	۱۰۴
.....۱۳۷۹	۱۵۵۷	۱۲۱۲	۳۴۵	۷۰۱	۶۸۹	۱۲
.....۱۳۸۰	۰۰۰	۰۰۰	۰۰۰	۰۰۰	۰۰۰	۰۰۰
.....۱۳۸۶	۳۸۴۵	۳۵۱۲	۳۳۳	۳۱۳۵	۳۱۳۵	۰

مأخذ - مرکز آمار ایران .

۴- کشاورزی ، جنگلداری و شیلات _____ سالنامه آماری استان کهگیلویه و بویراحمد-۱۳۸۶

۴-۳۴- مقدار تولید شیر و کود گاوداریهای صنعتی

کود (صد متر مکعب)		شیر (صد تن)	سال و شهرستان
گاوداریهای تولید کننده شیر	کل گاوداریها		
...۱۳۶۸
...۱۳۷۲
۴۱	۵۴	۶۱۳۷۴
...۱۳۷۹
...۱۳۸۰
۳۳	۴۹	۷۳۱۳۸۶

مأخذ - مرکز آمار ایران .

سالنامه آماری استان کهگیلویه و بویراحمد-۱۳۸۶ ————— ۴- کشاورزی ، جنگلداری و شیلات

۳۵-۴- تعداد و وزن لاشه قابل مصرف انواع دام ذبح شده درکشتارگاههای رسمی استان(۱) (رأس- کیلوگرم)

بز و بزغاله		گوسفند و بره		جمع		سال و شهرستان
وزن	تعداد	وزن	تعداد	وزن	تعداد	
۵۶۵۱۷۲	۳۹۰۵۶	۶۳۷۷۱۲	۳۵۳۶۳	۱۳۸۱۳۷۲	۷۶۶۹۵ ۱۳۷۵
۵۴۸۵۰۲	۴۴۹۶۱	۵۹۲۷۲۵	۴۰۸۴۰	۲۷۸۲۲۳۷	۹۷۵۵۹ ۱۳۸۰
۷۰۱۴۹۸	۵۶۴۵۶	۴۷۶۴۶۷	۳۲۰۰۵	۲۰۲۸۰۷۰	۹۵۱۳۱ ۱۳۸۱
۶۵۴۴۵۶	۵۳۱۱۰	۴۶۴۹۸۸	۳۲۵۵۵	۱۸۴۰۶۴۰	۹۱۱۵۷ ۱۳۸۲
۷۰۱۱۵۲	۵۶۵۰۵	۶۷۰۹۵۵	۴۵۱۰۵	۲۱۷۱۱۳۷	۱۰۷۹۴۹ ۱۳۸۳
۸۱۴۵۶۵	۶۴۵۶۶	۸۲۶۱۶۴	۵۶۳۵۳	۲۱۳۵۲۰۹	۱۲۵۳۶۹ ۱۳۸۴
۱۱۹۷۹۹۹	۹۶۲۲۸	۱۰۵۶۵۴۵	۶۹۱۱۰	۲۹۷۰۳۸۴	۱۷۰۶۲۵ ۱۳۸۵
۸۴۱۰۴۰	۶۴۷۱۶	۱۱۵۵۴۵۷	۶۸۶۲۱	۲۳۳۷۷۲۸	۱۳۶۲۶۵ ۱۳۸۶
۲۰۰۷۱۹	۱۳۸۵۹	۶۳۸۱۳۴	۳۲۴۰۰	۹۵۳۷۰۴	۴۶۹۴۱ بویراحمد
۲۹۷۵۴۳	۲۲۸۸۷	۵۴۵۴۷	۴۱۹۴	۳۸۲۷۹۰	۲۷۴۶۳ کهگیلویه
۳۳۲۲۸۸	۲۷۲۳۰	۴۲۲۷۶۴	۲۹۳۶۰	۹۲۴۶۳۲	۵۸۲۸۰ گچساران
۱۰۴۹۰	۷۴۰	۴۰۰۱۲	۲۶۶۷	۷۶۶۰۲	۳۵۸۱ دنا
. بهمئی



۴- کشاورزی ، جنگلداری و شیلات _____ سالنامه آماری استان کهگیلویه و بویراحمد-۱۳۸۶

۳۵-۴- تعداد و وزن لاشه قابل مصرف انواع دام ذبح شده درکشتارگاههای رسمی استان(۱) (دنباله) (رأس- کیلوگرم)

شتر		گاو میش و بچه گاو میش		گاو وگوساله		سال و شهرستان
وزن	تعداد	وزن	تعداد	وزن	تعداد	
.	.	.	.	۱۷۸۴۸۸	۲۲۷۶ ۱۳۷۵
.	.	.	.	۱۶۴۱۰۱۰	۱۱۷۵۸ ۱۳۸۰
.	.	.	.	۸۵۰۱۰۵	۶۶۷۰ ۱۳۸۱
.	.	.	.	۷۲۱۱۹۶	۵۴۹۲ ۱۳۸۲
.	.	.	.	۷۹۹۰۳۰	۶۳۳۹ ۱۳۸۳
۱۵۰	۱	.	.	۴۹۴۳۳۰	۴۴۴۹ ۱۳۸۴
۱۳۵۰	۹	.	.	۷۱۴۴۹۰	۵۲۷۸ ۱۳۸۵
۱۵۰	۱	.	.	۳۴۱۰۸۱	۲۹۲۷ ۱۳۸۶
.	.	.	.	۱۱۴۸۵۱	۶۸۲ بویراحمد
.	.	.	.	۳۰۷۰۰	۳۸۲ کهگیلویه
.	.	.	.	۱۶۹۵۸۰	۱۶۹۰ گچساران
۱۵۰	۱	.	.	۲۵۹۵۰	۱۷۳ دنا
. بهمئی

(۱) از سال ۱۳۷۶ شامل آمار کشتارگاههای خصوصی که با مجوز سازمان دامپزشکی فعالیت داشته اند نیز می باشد .
 مأخذ - مرکز آمار ایران .

سالنامه آماری استان کهگیلویه و بویراحمد-۱۳۸۶ ————— ۴- کشاورزی ، جنگلداری و شیلات

۴-۳۶- مقدار تولیدات مرغداریهای پرورش دهنده مرغ تخمگذار (تن)

سال	تخم مرغ خوراکی	لنبه و تخم مرغ شکسته	مرغ حذفی	کود
.....۱۳۷۴	۰۰۰	۰۰۰	۰۰۰	۰۰۰
.....۱۳۷۷	۰	۰	۰	۰
.....۱۳۷۹	۴۷۳	۵	۴۱	۷۲۹
.....۱۳۸۰	۴۷۳	۵	۴۱	۷۲۹
.....۱۳۸۱	۵۹۰	۳	۱۶	۱۹۷
.....۱۳۸۴	۱۰۷۵	۲۲	۱	۴۴۸
.....۱۳۸۵	۱۰۷۵	۲۲	۱	۴۴۸
.....۱۳۸۶	۱۰۷۵	۲۲	۱	۴۴۸

مأخذ- مرکز آمار ایران .

۴-۳۷- مقدار تولیدات مرغداریهای پرورش دهنده مرغ گوشتی (تن)

سال	مرغ پرورش یافته	مرغ حذفی	کود
.....۱۳۷۵	۲۶۵۴	۳۷	۲۱۳۰
.....۱۳۷۸	۰۰۰	۰۰۰	۰۰۰
.....۱۳۷۹	۲۴۳۱	۳۰	۱۸۹۴
.....۱۳۸۰	۰۰۰	۰۰۰	۰۰۰
.....۱۳۸۲	۶۰۱۱	۲۶	۴۲۹۶

مأخذ - مرکز آمار ایران .

۴- کشاورزی ، جنگلداری و شیلات _____ سالنامه آماری استان کهگیلویه و بویراحمد-۱۳۸۶

۳۸-۴- بهره برداری های پرورش دهنده ی زنبور عسل، تعداد کندو و مقدار تولید عسل با موم بر حسب شهرستان: ۱۳۸۲ (بهره برداری - کندو-کیلو گرم)

شهرستان	تعداد بهره برداری	کندوی نوع جدید		کندوی نوع قدیم	
		تعداد کندو	تولید عسل با موم	تعداد کندو	تولید عسل با موم
کل استان	۲۳۴۶	۳۲۲۸۸	۲۷۴۹۴۸	۱۲۴۸	۹۱۲۲
بویراحمد.....	۱۰۰۸	۱۴۸۷۲	۱۱۳۴۰۶	۵۴۲	۲۸۸۹
کهگیلویه.....	۴۴۷	۶۶۷۷	۷۱۴۲۳	۴۶۸	۴۹۸۱
گچساران.....	۱۹۱	۲۳۲۳	۱۹۳۵۰	۲۰	۲۴۲
دنا.....	۷۰۱	۸۴۱۷	۷۰۷۷۰	۲۱۸	۱۰۱۱

مأخذ - مرکز آمار ایران .

۳۹-۴- مشخصات عمومی شرکتهای تعاونی کشاورزی فعال زیر پوشش اداره کل تعاون در پایان سال

سال و شهرستان	تعداد	عضو	شاغلان	سرمایه (هزار ریال)
.....۱۳۷۰	۲۳	۱۶۱	۱۴۷	۷۴۶۰۰
.....۱۳۷۵	۸۴	۱۹۴۶	۸۳۰	۲۱۲۹۵۶۲
.....۱۳۸۰	۱۲۶	۲۴۵۶	۱۲۵۱	۴۱۰۶۵۰۲
.....۱۳۸۱	۱۲۸	۱۷۰۵	۱۱۳۵	۳۶۹۱۹۳۲
.....۱۳۸۲	۲۷۴	۲۹۹۸	۲۶۷۰	۵۸۴۶۲۳۲
.....۱۳۸۳	۳۱۴	۳۷۴۶	۳۳۳۵	۶۶۳۰۶۲۲
.....۱۳۸۴	۳۶۳	۴۴۲۰	۴۰۸۶	۷۳۹۹۴۲۲
.....۱۳۸۵	۳۷۰	۴۴۶۸	۴۱۲۲	۷۵۲۰۱۲۲
.....۱۳۸۶	۳۸۳	۴۵۵۹	۴۲۱۰	۷۹۴۰۱۲۲
بویراحمد.....	۱۲۴	۱۸۰۲	۱۴۴۰	۳۱۱۱۶۳۰
کهگیلویه.....	۱۱۷	۱۱۶۶	۱۳۴۰	۲۳۹۶۷۲۰
دنا.....	۲۶	۵۶۳	۱۷۸	۳۹۱۷۳۰
گچساران.....	۵۷	۵۳۹	۶۶۳	۱۳۲۷۴۴۲
بهمئی.....	۵۹	۴۸۹	۵۸۹	۷۱۲۶۰۰

مأخذ - اداره کل تعاون استان (ر.ب.پ).

سالنامه آماری استان کهگیلویه و بویراحمد-۱۳۸۶ ————— ۴- کشاورزی ، جنگلداری و شیلات

۴-۴۰- مشخصات عمومی شرکتهای تعاونی کشاورزی زیر پوشش سازمان تعاون روستایی در پایان سال

سال و شهرستان	تعداد	عضو	شاغلان	سرمایه (هزارریال)
.....۱۳۷۰	-	-	-	-
.....۱۳۷۵	-	-	-	-
.....۱۳۸۰	۸	۱۸۰۰	۵	۱۲۸۷۹۷
.....۱۳۸۱	۹	۱۵۵۵	۵	۱۵۲۳۸۳
.....۱۳۸۲	۱۱	۱۶۶۵	۱۰	۱۷۴۸۴۹
.....۱۳۸۳	۱۲	۱۶۸۲	۱۰	۱۸۶۸۰۰
.....۱۳۸۴	۱۳	۳۱۵۳	۱۱	۲۴۷۹۹۶
.....۱۳۸۵	۲۰	۳۹۶۲	۱۶	۳۰۶۰۳۱
.....۱۳۸۶	۲۱	۳۹۹۶	۱۷	۴۲۴/۱۳۹/۴۷۳
.....بویراحمد	۷	۱۵۰۹	۴	۴۷/۷۹۵/۹۶۰
.....کهگیلویه	۷	۱۸۲۴	۶	۱۱۲/۱۳۷/۰۰۰
.....گچساران	۲	۱۴۱	۲	۱۷۰/۰۸۵/۵۱۳
.....دنا	۴	۲۵۶	۴	۳۸/۲۰۰/۰۰۰
.....بهمنی	۱	۲۶۶	۱	۵۵/۹۱۱/۰۰۰

مأخذ - سازمان تعاون روستایی استان .(ر.پ)

۴-۴۱- مساحت جنگلها ، مراتع و بیابانها: (سال ۱۳۸۶)

شرح	مساحت (هکتار)
.....جنگل	۹۹۷۱۰۰
.....مرتع	۷۲۴۳۰۰
.....خوب	۱۸۵۰۸۴
.....متوسط	۱۹۰۷۳۳
.....فقیر	۳۴۸۴۸۲
.....بیابان	۰

مأخذ - سازمان جهاد کشاورزی استان ، اداره کل منابع طبیعی استان .(ر.پ).

۴- کشاورزی ، جنگلداری و شیلات _____ سالنامه آماری استان کهگیلویه و بویراحمد-۱۳۸۶

۴-۴۲- مساحت جنگل کاری (هکتار)

سال	جمع	دولتی	خصوصی
.....۱۳۷۰	۱۵۸۰	-	۱۵۸۰
.....۱۳۷۵	۲۳۳۵	۱۱۰۰	۱۲۳۵
.....۱۳۸۰	۳۵۶۸	۲۲۳	۳۳۴۵
.....۱۳۸۱	۹۰	۹۰	۰
.....(۱)۱۳۸۲	۳۲۶۵	۱۳۰	۳۱۳۵
.....۱۳۸۳	۳۰۲۳	۲۵۳	۲۷۷۰
.....۱۳۸۴	۱۰۴۲	۲۱۰	۸۳۲
.....۱۳۸۵	۳۴۰	۳۴۰	۰
.....۱۳۸۶	۳۰۰	۳۰۰	۰

(۱) با احتساب طرح طویی.

مأخذ - سازمان جهاد کشاورزی استان ، اداره کل منابع طبیعی استان . (ر.پ).

سالنامه آماری استان کهگیلویه و بویراحمد-۱۳۸۶ ————— ۴- کشاورزی ، جنگلداری و شیلات

۴-۴۳- مساحت نهالستان و تولید آن (هکتار - هزار اصله)

تولید			مساحت			سال و شهرستان
خصوصی	دولتی	جمع	خصوصی	دولتی	جمع	
-	-	-	-	۶	۶۱۳۷۰
-	-	-	-	۶	۶۱۳۷۵
-	۶۰۰	۶۰۰	-	۶	۶۱۳۸۰
-	-	-	۰	۹	۹۱۳۸۱
۶۰۰۰۰	۴۰۰۰۰	۴۶۰۰۰	۲	۹	۱۱۱۳۸۲
۳۰۰۰۰	۳۲۳۰۰	۶۲۳۰۰	۰	۵	۵۱۳۸۳
۳۰۰۰۰	۳۲۳۰۰	۶۲۳۰۰	۰	۵	۵۱۳۸۴
۰	۴۰۳۰۰	۴۰۳۰۰	۰	۷/۷۵	۷/۷۵۱۳۸۵
۱۲۰۰۰	۵۰۰۰۰	۶۲۰۰۰	۰	۵/۵	۵/۵۱۳۸۶
۰	۱۰۰۰۰	۱۰۰۰۰	۰	۲	۲ بویراحمد
۳۰۰۰۰	۲۵۰۰۰	۲۸۰۰۰	۰	۱/۵	۱/۵ کهگیلویه
۰	۰	۰	۰	۰	۰ دنا
۹۰۰۰۰	۱۵۰۰۰	۲۴۰۰۰	۰	۲	۲ گچساران
۰	۰	۰	۰	۰	۰ بهمئی

مأخذ - سازمان جهاد کشاورزی استان ، اداره کل منابع طبیعی استان . (ر.پ).

۴-۴۴- موارد و مساحت آتش سوزی در جنگلها و مراتع (مورد- هکتار)

مساحت مورد حریق (هکتار)			موارد آتش سوزی			سال
مراتع	جنگلها	جمع	مراتع	جنگلها	جمع	
-	-	-	-	-	-۱۳۷۰
۳۷۹۷	۲۲۳۱/۵	۶۰۲۸/۵	۱۰	۱۴	۲۴۱۳۷۵
۱/۷	۵۲۵/۲	۵۲۶/۹	۲	۲۴	۲۶۱۳۸۰
۵۷	۳۰۲۴	۳۰۸۱	۱۹	۵۴	۷۳۱۳۸۱
۱۱۰۰	۲۲۶۳	۳۳۶۳	۱۹	۴۹	۶۸۱۳۸۲
۱۹۷	۵۰۶	۷۰۳	۲۱	۲۴	۴۵۱۳۸۳
۱۳۷	۲۰۰	۳۳۷	۱۰	۱۶	۲۶۱۳۸۴
۵۴۴	۵۹۰/۵۵	۱۱۳۴/۵۵	۲۱	۲۵	۴۶۱۳۸۵
۳۴۹	۷۰۲	۱۰۵۱	۲۱	۳۴	۵۵۱۳۸۶

مأخذ - سازمان جهاد کشاورزی استان . (ر.پ).

۴- کشاورزی ، جنگلداری و شیلات _____ سالنامه آماری استان کهگیلویه و بویراحمد-۱۳۸۶

۴-۴۵- میزان تولید فرآورده های چوبی از جنگلها (مترمکعب - کیلوگرم)

سال و شهرستان	هیزم	ذغال
.....۱۳۷۰	۷۵۰	۲۵۰۰۰
.....۱۳۷۵	۵۰۰	۲۳۱۰۰۰
.....۱۳۸۰	۳۰۰	۱۰۰۰۰
.....۱۳۸۱	۱۷۰	...
.....۱۳۸۲
.....۱۳۸۳
.....۱۳۸۴
.....۱۳۸۵
.....۱۳۸۶	۸۴۰	...
.....بویراحمد	۲۳۰	...
.....کهگیلویه	۲۵۰	...
.....گچساران	۷۰	...
.....دنا	۱۷۰	...
.....بهمنی	۱۲۰	...

- بعلت نبود فرآورده چوبی (گرده بینه - چوبهای الواری و تراورس ، تیری ، تونلی ، لاورده و کاتین) ستون مربوط به آنها حذف شده اند .

مأخذ - سازمان جهاد کشاورزی استان ، اداره کل منابع طبیعی استان. (ر.پ).

سالنامه آماری استان کهگیلویه و بویراحمد-۱۳۸۶ ————— ۴- کشاورزی ، جنگلداری و شیلات

۴-۴۶- فعالیتهای انجام شده در زمینه حفاظت آبخیزها

سال	علوفه کاری و اصلاح شخم (هکتار)	نهالکاری مثمر(هکتار)	سکوبندی اراضی شیبدار (متر مکعب)	حفاظت و فرق(هکتار)	بذرکاری (متر مکعب)
.....۱۳۷۰	.	.	۷۵۰۰۰	.	.
.....۱۳۷۵	.	.	۴۱۰۰۰	.	.
.....۱۳۸۰	.	۱۶۱	۴۷۶۶۲	۷۰۲۴	.
.....۱۳۸۱	۳۳۷	۶۴۵	۶۷۰۰	۷۴۸۹	۲۹۵
.....۱۳۸۲	۵۹۴	۵۴۲	۳۸۰۰	۲۵۷۴۸	۴۲۵
.....۱۳۸۳	۲۵۳	۳۱۹	۱۶۲	۱۱۵۶۲	۱۳۷۲
.....۱۳۸۴	.	.	.	۱۱۸۳۳	۲۸۹۱
.....۱۳۸۵	.	۲۰۰	۲۵۰۰	۱۲۹۶۹	۲۷۸۸/۵
.....۱۳۸۶	.	۲۰۰	.	۴۸۶۰	۹۵۱

سال	پخش سیلاب (مترمکعب)	مراقبت و آبیاری (متر مکعب)	خشکه چین (متر مکعب)	بذر پاشی (هکتار)	بند گابیونی (متر مکعب)	تراسبندی (هکتار)
.....۱۳۷۰
.....۱۳۷۵	۱۰۰۰۰	۳۶۰۰	۱۲۹۴۵	.	۲۹۲۷	.
.....۱۳۸۰	.	۱۵۹۵	۳۷۸۵	.	۵۴۱۱	۰۰۰
.....۱۳۸۱	.	۳۲۰۲	۱۲۲۴۱	۶۶۵	.	۰۰۰
.....۱۳۸۲	.	۱۷۵۶	۶۹۳۴	۴۲۹	۲۱۰۲۲	۰۰۰
.....۱۳۸۳	.	۱۱۸۷	۹۳۰۱	۱۷۹۱	۷۹۰۳	۱۵
.....۱۳۸۴	.	۸۷۵	۴۰۹۶	.	۴۴۵۳	.
.....۱۳۸۵	۶۷۷۷۸۰	۳۸۸۴	۱۳۱۹۵	۱۴۸۷/۵	۸۷۱۵	.
.....۱۳۸۶	.	۵۵۰	۸۵۹۷	۵۶۶	.	.



۴- کشاورزی ، جنگلداری و شیلات _____ سالنامه آماری استان کهگیلویه و بویراحمد-۱۳۸۶

۴-۴۶- فعالیتهای انجام شده در زمینه حفاظت آبخیزها (دنباله)

سال	مطالعات توجیهی اجرایی (هکتار)	سنگی ملاتی (متر مکعب)	گوراب (متر مکعب)	نیهالکاری غیر مثمر (هکتار)	بذر کاری بادام(هکتار)
.....۱۳۷۰	۰	۰	۰	۰	۰
.....۱۳۷۵	۱۰۳۳۰	۱۶۲۳	۴۰۰۰۰	۰	۰
.....۱۳۸۰	۰	۵۳۰۵	۰	۱۰۰	۰
.....۱۳۸۱	۰	۰	۷۲۰۰۰	۴۹۳	۰
.....۱۳۸۲	۷۶۴۹۳	۳۲۴۲	۰	۶۰۰	۰
.....۱۳۸۳	۶۱۴۴۶	۱۰۹۷۸	۰	۰	۰
.....۱۳۸۴	۰	۱۱۹۵۳	۰	۰	۰
.....۱۳۸۵	۴۱۶۷۶	۲۶۰۷۴	۰	۱۵۰	۰
.....۱۳۸۶	۹۲۹۸۴	۴۲۸۳۷	۰	۰	۱۰۰

سال	عملیات خاکی (متر مکعب)	احداث بانکت(هکتار)	مرمت و نگهداری (متر مکعب)	نیهالکاری آبراهه (متر مکعب)	تکمیل مطالعات پروژه های ۷۶(هکتار)
.....۱۳۷۰	۰	۰	۰	۰	۰
.....۱۳۷۵	۰	۰	۰	۰	۰
.....۱۳۸۰	۰	۰	۰	۰	۰
.....۱۳۸۱	۱۰۰۰	۵۰	۰	۱۵	۰
.....۱۳۸۲	۰	۵۰	۲۱۴۴	۵	۰
.....۱۳۸۳	۰	۰	۱۰۴۴۴	۰	۰
.....۱۳۸۴	۰	۰	۶۳۷	۰	۰
.....۱۳۸۵	۱۶۳۷۷۹	۰	۷۸۲	۵۰	۰
.....۱۳۸۶	۲۴۷۰	۰	۲۶۰۸	۴۰	۰



سالنامه آماری استان کهگیلویه و بویراحمد-۱۳۸۶ ————— ۴- کشاورزی ، جنگلداری و شیلات

۴-۴۶- فعالیتهای انجام شده در زمینه حفاظت آبخیزها (دنباله)

سال	سنگی گابیون (مترمکعب)	اسکله ریزی (مترمکعب)	کپه کاری (هکتار)	تهیه پروژه های آبخیزداری (هکتار)	حفاظت خاک و کنترل رسوب (هکتار)
.....۱۳۷۰
.....۱۳۷۵
.....۱۳۸۰	.	۱۰۰۰	۳۴۵	.	۱۲۲۱۰
.....۱۳۸۱	۷۶۵۳	.	۶۲۳	۲۶۳۸۰	.
.....۱۳۸۲	۲۱۰۲۲	.	۳۴۴۵	۷۶۴۹۳	.
.....۱۳۸۳	۵۷۳۷	.	۷۲۶	۶۱۴۴۶	...
.....۱۳۸۴	.	.	۱۵۲۹	.	.
.....۱۳۸۵	۵۵۸۷	.	۱۲۵۲	۴۱۶۷۶	.
.....۱۳۸۶	۲۹۹۵	۳۳۵۸	۲۱۹۸	۹۲۹۸۴	.

سال	مطالعه و طراحی گوراب (مترمکعب)	تکمیل گوراب (مترمکعب)	فنس و تور محافظ سد (کیلوگرم)	کنترل رسوب (هکتار)	کنترل زمین لغزش (هکتار)	بند مخزنی رسوبگیر (مترمکعب)	عملیات سنگ و سیمان (مترمکعب)
.....۱۳۷۰
.....۱۳۷۵
.....۱۳۸۰	.	.	۴۰۰۰۰	۳۶۲۰	۴/۵	۲۰۶۵۰	.
.....۱۳۸۱	۵۴۴۳
.....۱۳۸۲	.	۹۸۰
.....۱۳۸۳
.....۱۳۸۴
.....۱۳۸۵
.....۱۳۸۶



۴- کشاورزی ، جنگلداری و شیلات _____ سالنامه آماری استان کهگیلویه و بویراحمد-۱۳۸۶

۴-۴۶- فعالیتهای انجام شده در زمینه حفاظت آبخیز ها (دنباله)

سال	کنتور فارو (هکتار)	مرمت و نگهداری خشکه چین (مترمکعب)	مرمت و نگهداری گابیون (مترمکعب)	دیوار ساحلی گابیون (مترمکعب)	مرمت و بازسازی بند سوبگیر (مترمکعب)
.....۱۳۷۰
.....۱۳۷۵
.....۱۳۸۰
.....۱۳۸۱	۸۰	۱۹۳۸	۵۰۰	۲۸۸۰	۱۵۰
.....۱۳۸۲
.....۱۳۸۳
.....۱۳۸۴
.....۱۳۸۵
.....۱۳۸۶

مأخذ - سازمان جهاد کشاورزی استان ، مدیریت و آبخیزداری. (ر.پ).

۴-۴۷- اهم فعالیتهای انجام شده در زمینه مرتعداری و اصلاح مراتع

سال	بوته کاری و تولید نهال (اصله)	کپه کاری و کشت مستقیم (هکتار)	کود پاشی مراتع (هکتار)	ذخیره نزولات آسمانی (هکتار)
.....۱۳۷۰	۱۵۵۰۰۰	-	-	-
.....۱۳۷۵	۵۰۰۰۰	۲۰۰۰	.	۶۵۰
.....۱۳۸۰	۲۰۰۰۰۰	۷۰۰۰	.	۷۴۰
.....۱۳۸۱	۱۵۰۰۰۰	۱۸۰۰	.	۴۲۰
.....۱۳۸۲	۱۵۰۰۰۰	۶۰۰	۱۰۰	۲۷۰
.....۱۳۸۳	۱۷۲۰۰۰	۵۳۰۰	۱۲۰۰	۵۲۰
.....۱۳۸۴	۱۵۰۰۰۰	۵۶۰۰	.	۳۷۰
.....۱۳۸۵	۹۲۰۰۰	۱۴۴۷	.	۴۲۰
.....۱۳۸۶	۹۳۰۰۰	۲۰۲۴	.	۳۳۰



سالنامه آماری استان کهگیلویه و بویراحمد-۱۳۸۶ ————— ۴- کشاورزی ، جنگلداری و شیلات

۴-۴۷- اهم فعالیتهای انجام شده در زمینه مرتعداری و اصلاح مراتع (دنباله)

سال	احداث آبشخور (دستگاه)	حفر چاه مالداري (حلقه)	نصب تلمبه بادی (دستگاه)
.....۱۳۷۰	-	-	-
.....۱۳۷۵	۶	-	-
.....۱۳۸۰	۱۰	-	-
.....۱۳۸۱	۷	۰	۰
.....۱۳۸۲	۷	۰	۰
.....۱۳۸۳	۵۷	۰	۰
.....۱۳۸۴	۲۵	۰	۰
.....۱۳۸۵	۱	۰	۰
.....۱۳۸۶	۵	۰	۰

سال	تبدیل دیمزارهای کم بازده به مراتع (هکتار)	ممیزی و تنسيق مرتع (هکتار)
.....۱۳۷۰	-	-
.....۱۳۷۵	۲۰۸	۱۰۰۰۰۰
.....۱۳۸۰	۲۳۵	۴۰۱۵۴
.....۱۳۸۱	۷۲	۲۰۰۰۰
.....۱۳۸۲	۱۵	۵۲۵۳۴
.....۱۳۸۳	۷۸	۵۹۰۲۲
.....۱۳۸۴	۵۷	۴۸۳۱۰
.....۱۳۸۵	۲۹	۳۱۸۲۴
.....۱۳۸۶	۱۱/۲	۲۱۷۳۷

مأخذ - سازمان جهاد کشاورزی استان ، اداره کل منابع طبیعی استان . (ر.پ).

۴- کشاورزی ، جنگلداری و شیلات ————— سالنامه آماری استان کهگیلویه و بویراحمد-۱۳۸۶

۴-۴۸- مقدار صید و تولید آبزیان بر حسب نوع (تن)

سال	آبهای داخلی	
	مزارع پرورش ماهی	منابع طبیعی و نیمه طبیعی
.....۱۳۷۰	۹	-
.....۱۳۷۵	۲۴	-
.....۱۳۸۰	۶۴۵	۲۰۰
.....۱۳۸۱	۹۳۵	۲۱۵
.....۱۳۸۲	۱۶۰۰	۲۵۰
.....۱۳۸۳	۱۸۳۵	۲۰۸
.....۱۳۸۴	۲۴۳۰	۲۰۸
.....۱۳۸۵	۳۳۶۷	۴۸۰
.....۱۳۸۶	۳۹۰۰	۲۰۰

مأخذ - اداره کل شیلات استان . (ر.پ).

۴-۴۹- میزان تولید انواع گونه های بچه ماهیان (قطعه)

سال	جمع	سفید	خاویاری	کپورماهیان	آزاد	قزل آلا	سیم	سوف	سایر
.....۱۳۷۰	۶۸۰۸۱۲۴	۶۸۰۸۱۲۴	.	.	.
.....۱۳۷۵	۱۸۲۸۳۹۶۳	۱۸۲۸۳۹۶۳	.	.	.
.....۱۳۸۰	۲۶۰۳۸۲۵۲	۲۶۰۳۸۲۵۲	.	.	.
.....۱۳۸۱	۳۸۰۰۰۰۰	۳۸۰۰۰۰۰	.	.	.
.....۱۳۸۲	۴۲۰۰۰۰۰	۴۲۰۰۰۰۰	.	.	.
.....۱۳۸۳	۴۲۰۰۰۰۰	۴۲۰۰۰۰۰	.	.	.
.....۱۳۸۴	۴۵۰۰۰۰۰	۴۵۰۰۰۰۰	.	.	.
.....۱۳۸۵	۱۵۴۴۰۰۰۰	۱۵۴۴۰۰۰۰	.	.	.
.....۱۳۸۶	۱۵۷۰۰۰۰۰	۱۵۷۰۰۰۰۰	.	.	.

مأخذ - اداره کل شیلات استان . (ر.پ).

سالنامه آماری استان کهگیلویه و بویراحمد-۱۳۸۶ ————— ۴- کشاورزی ، جنگلداری و شیلات

۴-۵۰ - پرورش ماهی

تولید (تن)	استخر		تعداد کارگاه	سال و شهرستان
	مساحت (متر مربع)	تعداد		
۶۰	۶۰۰۰	۰	۲۱۳۷۰
۱۱۰	۱۱۰۰۰	۰	۴ ۱۳۷۵
۸۳۸	۷۸۲۷۰	۰	۳۵ ۱۳۸۰
۹۳۵	۱۸۸۷۰۸	۰	۴۰ ۱۳۸۱
۱۶۰۰	۱۹۸۷۶۸	۰	۴۷ ۱۳۸۲
۱۸۳۵	۲۳۰۶۴۶	۰	۶۰ ۱۳۸۳
۲۴۳۰	۲۴۰۰۰۰	۰	۱۰۲ ۱۳۸۴
۳۰۲۷	۱۳۰۰۰۰	۰	۹۸۱۳۸۵
۳۹۰۰	۱۷۰۰۰۰	۰	۱۰۷ ۱۳۸۶
۲۰۹۸	۸۰۰۱۰	۰	۵۳بویراحمد(۱)
۴۵۰	۲۰۸۰۰	۰	۸کهگیلویه
۰	۰	۰	۰گچساران
۱۳۵۲	۶۹۱۹۰	۰	۴۶دنا
۰	۰	۰	۰بهمنی

(۱)شهرستان بویراحمد : تولید در مزارع بتونی به میزان ۱۵۹۸ و در استخرهای خاکی حاشیه رودخانه ها به میزان ۵۰۰ تن می باشد.

مأخذ - سازمان جهاد کشاورزی استان . (ر.پ).

