

اطلاعات آماری این فصل، شامل تعداد جمعیت و ویژگی‌های آن براساس آخرین سرشماری جمعیت در سال ۱۳۸۵ و مقایسه اقلام منتخب جمعیتی در سرشماری‌های انجام شده و نیز تعداد وقایع تولد، وفات، ازدواج و طلاق می‌باشد که در زیر، به سابقه تولید آمار در هریک از زمینه‌های یاد شده اشاره می‌شود.

در زمان قاجاریه تلاش‌های پراکنده‌ای برای شمارش جمعیت انجام گرفت که این امر، اغلب به صورت موردی به اجرا درآمده است. در سال ۱۲۹۷، اداره ثبت احوال کشور به منظور ثبت وقایع چهارگانه، تأسیس شد. با ثبت اطلاعات مربوط به تولد، فوت، ازدواج، طلاق توسط اداره مذکور، ضرورت اطلاع از جمعیت کشور و تعیین سازمانی که موظف به جمع‌آوری این اطلاعات باشد، مورد توجه قرار گرفت.

در سال ۱۳۰۳ شمسی، باتصویب آئین نامه‌ای مسئولیت جمع‌آوری و مرکزیت بخشیدن به آمارهای مورد نیاز، برعهده وزارت کشور گذاشته شد. تصویب نامه مذکور با انجام تغییراتی در سال ۱۳۰۷ از تصویب مجلس شورای ملی وقت گذشت و جنبه قانونی یافت و از آن زمان، اداره ثبت احوال کشور به "اداره کل آمار و ثبت احوال" تغییر نام داد. اداره مزبور از سال ۱۳۴۹ با نام "سازمان ثبت احوال کشور" به انجام وظایف قانونی خود ادامه داده است. در خرداد ماه ۱۳۱۸، اولین قانون سرشماری به تصویب مجلس شورای ملی رسید. در اجرای این قانون، سرشماری جمعیت از دهم اسفند ماه همان سال در شهر تهران و در سال‌های ۱۳۱۹ و ۱۳۲۰ در ۳۳ شهر کشور به تدریج به اجرا درآمد، ولی ادامه آن بدلیل وقایع شهریور ۱۳۲۰ به تعویق افتاد. در اسفند ماه ۱۳۳۱، سازمان همکاری آمار عمومی تشکیل شد و در فروردین سال ۱۳۳۲ قانون آمار و سرشماری به تصویب رسید. در این سال، اداره آمار و سرشماری از اداره کل آمار و ثبت احوال منتزع و به سازمان همکاری آمار عمومی ملحق و به این ترتیب، برای اولین بار سازمانی به طور انحصاری موظف به جمع‌آوری آمار شد. این سازمان در سال ۱۳۳۴ به وزارت کشور وابسته شد و نام آن به "اداره کل آمار عمومی" تغییر یافت و سپس در سال ۱۳۳۵، اولین سرشماری عمومی جمعیت را در کل کشور به اجرا درآورد.

باتأسیس اداره کل آمار عمومی و اجرای سرشماری عمومی کشور در سال ۱۳۳۵، فعالیت‌های آماری وارد مرحله جدیدی شد و همه ساله طرح‌های گوناگون آماری در زمینه‌های مختلف اجتماعی - اقتصادی به مرحله اجرا درآمد. نیاز روز افزون دستگاه‌های برنامه‌ریزی کشور به آمار و اطلاعات، و ضرورت همکاری نزدیک سازمان اصلی تولیدکننده آمار بادستگاه برنامه‌ریزی موجب شد تا در سال ۱۳۴۴، براساس قانون، اداره کل آمار عمومی از وزارت کشور جدا و با نام "مرکز آمار ایران" به سازمان برنامه و بودجه وابسته شود. این مرکز به عنوان اولین اقدام، سرشماری عمومی نفوس و مسکن را طبق قانون درآبان ماه سال ۱۳۴۵ به مرحله اجرا درآورد. بنا به ضرورت، قانون تأسیس مرکز آمار ایران در سال ۱۳۵۳ مورد تجدید نظر قرار گرفت و قانون فعلی این مرکز، به تصویب رسید. باتصویب قانون جدید مرکز آمار ایران و اعمال تجدید نظر در ساختار سازمانی آن، این مرکز در سال ۱۳۵۵ دومین سرشماری عمومی نفوس و مسکن کشور را به انجام رسانید.

در سال ۱۳۶۵، اولین سرشماری عمومی نفوس و مسکن در نظام جمهوری اسلامی ایران به مرحله اجرا درآمد که نتایج آن، اطلاعات و آمارهای لازم را برای انجام برنامه‌ریزی‌های توسعه اجتماعی - اقتصادی کشور، فراهم آورد. افزایش غیرقابل انتظار جمعیت کشور طی سال‌های ۱۳۵۵ لغایت ۱۳۶۵ که آگاهی از روند تغییرات جمعیت پس از سال ۱۳۵۵ را مورد تأکید قرار می‌داد و نیز وجود جا به جایی‌های عمده جمعیت، ناشی از جنگ تحمیلی که چارچوب‌های آماری حاصل از سرشماری عمومی نفوس و مسکن سال ۱۳۶۵ را دستخوش دگرگونی‌های بزرگ و غیر قابل اغماض کرده بود. سیستم برنامه‌ریزی کشور و به تبع آن، مرکز آمار ایران را برآن داشت که در زمانی کوتاهتر از فاصله متداول ده ساله، به انجام یک

تمام شماری از جمعیت کشور تحت عنوان " طرح آمارگیری جاری جمعیت سال ۱۳۷۰ " اقدام کند و برای اولین بار در کشور سرشماری جمعیت را با یک آمارگیری نمونه ای همراه سازد. در سال ۱۳۷۵، چهارمین سرشماری عمومی نفوس و مسکن به مرحله اجرا درآمد و در سال ۱۳۸۵، پنجمین سرشماری عمومی نفوس و مسکن اجرا گردید که نتایج آن مناسبترین ابزار برای برنامه ریزی های توسعه اجتماعی - اقتصادی کشور است. آمارهای این فصل براساس برخی نتایج سرشماری عمومی نفوس و مسکن سال ۱۳۸۵، همراه با خلاصه ای از نتایج سرشماری های قبلی و آمارگیری جاری جمعیت سال ۱۳۷۰ ارائه می شود. همچنین، آمار مربوط به وقایع حیاتی تولد، وفات، ازدواج و طلاق که توسط اداره کل ثبت احوال استان ثبت می شود نیز در این فصل مورد استفاده قرار گرفته است. درمورد آمارهای ارائه شده، توجه به این نکته ضروری است که با توجه به تغییرات ایجاد شده در تقسیمات کشوری (در سال ۱۳۷۶ شهرستان راور از شهرستان کرمان و در سال ۱۳۸۱ شهرستان منوجان از شهرستان کهنوج و در سال ۱۳۸۲ شهرستان عنبرآباد از شهرستان جیرفت و در سال ۱۳۸۳ شهرستان کوهبنان از شهرستان زرنند، در سال ۱۳۸۴ شهرستان های رودبارجنوب و قلعه گنج از شهرستان کهنوج منتزع شده است . )

#### **تعاریف و مفاهیم به کار رفته در این فصل به شرح زیر است :**

**جمعیت:** اعضای همه "خانوارهای معمولی ساکن" و "خانوارهای دسته جمعی" که اقامتگاه معمولی آنان در زمان سرشماری در ایران قرار دارد و نیز اعضای کلیه "خانوارهای معمولی غیر ساکن" کشور، جامعه مورد سرشماری را تشکیل می دهند. اعضای هیئتهای سیاسی و سفارتخانه های خارجی در ایران و افراد خانواده آنان جزو جامعه مورد سرشماری محسوب نمی شود اما ایرانیان عضو هیئتهای سیاسی و سفارتخانه های ایران در خارج از کشور و افراد خانواده آنان جزو جامعه مورد سرشماری به حساب می آیند.

**خانوار:** از چند نفر تشکیل می شود که با هم در یک اقامتگاه زندگی می کنند، بایکدیگر همخرج هستند و معمولاً باهم غذا می خورند، بنابراین لازم نیست اعضای یک خانوار حتماً با یکدیگر رابطه خویشاوندی داشته باشند. بدین معنی که خانوار لزوماً با خانواده یکی نیست. فردی که به تنهایی زندگی می کند نیز، خانوار تلقی می شود.

**سن:** منظور از سن، تعداد سال های کاملی است که از زمان تولد فرد گذشته است.

**شهر ( نقطه شهری ):** منظور از شهر، هر یک از نقاطی است که دارای شهرداری باشد. در سرشماری های قبل از سال ۱۳۶۵، کلیه مراکز شهرستان ها ( بدون در نظر گرفتن جمعیت آنها ) و نقاطی که تعداد جمعیت آنها در موقع سرشماری، پنج هزار نفر بیشتر بوده شهر به حساب آمده است.

**آبادی ( نقطه روستایی ) :** به مجموعه یک یا چند مکان و اراضی به هم پیوسته (اعم از کشاورزی و غیر کشاورزی) گفته می شود که خارج از محدوده شهرها واقع شده و دارای محدوده ثبتی یا عرفی مستقل باشد، اگر آبادی در زمان سرشماری، محل سکونت خانوار یا خانوارهایی باشد "دارای سکنه" و در غیر این صورت " خالی از سکنه " تلقی شده است.

۱\_۲\_ جمعیت و متوسط رشد سالانه

متوسط رشد سالانه (درصد)	جمعیت	سال
-۰/۳۵	۷۸۹۳۴۵	آبان ۱۳۳۵ .....
۳/۶۶	۷۶۱۸۵۱	آبان ۱۳۴۵ .....
۴/۰۵	۱۰۹۱۱۴۸	آبان ۱۳۵۵ .....
۱/۳۹	۱۶۲۲۹۵۸	مهر ۱۳۶۵ .....
۰/۷۴	۱۸۶۲۵۴۲	مهر ۱۳۷۰ .....
۲/۸۱	۲۰۰۴۳۲۸	آبان ۱۳۷۵ .....
	۲۶۵۲۴۱۳	آبان ۱۳۸۵ .....

مأخذ - مرکز آمار ایران.

۲-۲- خانوار و جمعیت برحسب جنس در نقاط شهری و روستایی

جمعیت			تعداد خانوار	شرح
زن	مرد	مرد و زن		
کل استان				
۳۹۳۲۴۸	۳۹۶۰۹۷	۷۸۹۳۴۵	۱۸۱۰۸۱	آبان ۱۳۳۵ <sup>(۱)</sup> .....
۳۷۶۳۷۷	۳۸۵۴۷۴	۷۶۱۸۵۱	۱۶۴۷۳۷	آبان ۱۳۴۵ <sup>(۱)</sup> .....
۵۴۰۵۵۶	۵۵۰۵۹۲	۱۰۹۱۱۴۸	۲۳۴۷۶۶	آبان ۱۳۵۵ <sup>(۲)</sup> .....
۸۰۰۵۴۶	۸۲۲۴۱۲	۱۶۲۲۹۵۸	۳۱۶۳۰۳	مهر ۱۳۶۵ <sup>(۳)</sup> .....
۹۰۹۸۵۸	۹۵۲۶۸۴	۱۸۶۲۵۴۲	۳۴۶۷۹۸	مهر ۱۳۷۰ <sup>(۳)</sup> .....
۹۸۶۱۲۷	۱۰۱۸۲۰۱	۲۰۰۴۳۲۸	۳۹۴۱۷۹	آبان ۱۳۷۵ <sup>(۳)</sup> .....
۱۲۹۸۵۴۶	۱۳۵۳۸۶۷	۲۶۵۲۴۱۳	۶۱۵۹۲۹	آبان ۱۳۸۵ <sup>(۳)</sup> .....
نقاط شهری				
۶۷۶۵۶	۶۶۹۱۸	۱۳۴۵۷۴	۲۹۳۹۰	آبان ۱۳۳۵ .....
۹۷۴۷۲	۹۹۰۰۴	۱۹۶۴۷۶	۳۹۸۷۲	آبان ۱۳۴۵ .....
۱۶۸۶۴۵	۱۸۲۱۶۱	۳۵۰۸۰۶	۷۴۲۹۲	آبان ۱۳۵۵ .....
۳۴۱۶۸۷	۳۵۷۰۶۸	۶۹۸۷۵۵	۱۳۸۶۰۹	مهر ۱۳۶۵ .....
۴۱۳۲۲۱	۴۳۷۳۰۸	۸۵۰۵۲۹	۱۶۴۲۹۹	مهر ۱۳۷۰ .....
۵۱۶۰۶۶	۵۴۴۰۰۹	۱۰۶۰۰۷۵	۲۱۱۲۷۶	آبان ۱۳۷۵ .....
۷۵۷۳۶۶	۷۹۵۱۵۳	۱۵۵۲۵۱۹	۳۶۷۳۷۹	آبان ۱۳۸۵ .....
نقاط روستایی				
۳۲۵۵۹۲	۳۲۹۱۷۹	۶۵۴۷۷۱	۱۵۱۶۹۱	آبان ۱۳۳۵ .....
۲۷۸۹۰۵	۲۸۶۴۷۰	۵۶۵۳۷۵	۱۲۴۸۶۵	آبان ۱۳۴۵ .....
۳۷۱۹۱۱	۳۶۸۴۳۱	۷۴۰۳۴۲	۱۶۰۴۷۴	آبان ۱۳۵۵ .....
۴۳۷۷۵۴	۴۴۴۵۲۱	۸۸۲۲۷۵	۱۶۹۲۲۶	مهر ۱۳۶۵ .....
۴۶۰۵۳۶	۴۷۸۹۲۷	۹۳۹۴۶۳	۱۶۹۴۶۳	مهر ۱۳۷۰ .....
۴۵۸۹۴۷	۴۶۳۹۳۶	۹۲۲۸۸۳	۱۷۸۵۲۸	آبان ۱۳۷۵ .....
۵۳۶۱۵۰	۵۵۳۵۹۸	۱۰۸۹۷۴۸	۲۴۶۳۹۸	آبان ۱۳۸۵ .....

(۱) جمعیت غیرساکن لحاظ نشده است .

(۲) شامل جمعیت غیرساکن نیز می باشد .

(۳) مغایرت سرجمع کل استان با جمع نقاط شهری و روستایی برای سال های ۱۳۶۵، ۱۳۷۰، ۱۳۷۵ و ۱۳۸۵ به

علت منظور کردن خانوار و جمعیت غیرساکن در خانوار و جمعیت کل استان است .

مأخذ- مرکز آمار ایران . ( ر . پ ) .

۳-۲- جمعیت برحسب سن

آبان ۱۳۸۵	آبان ۱۳۷۵	مهر ۱۳۷۰	مهر ۱۳۶۵	آبان ۱۳۵۵	آبان ۱۳۴۵ <sup>(۱)</sup>	گروه سنی
۲۶۵۲۴۱۳	۲۰۰۴۳۲۸	۱۸۶۲۵۴۲	۱۶۲۲۹۵۸	۱۰۹۱۱۴۸	۷۶۱۸۵۱	جمع
۲۳۴۹۷۶	۲۲۲۴۷۵	۲۸۸۶۶۷	۳۱۹۱۰۷	۱۹۲۰۵۴	۱۳۴۸۸۲	۴ - ۰ ساله....
۲۳۳۶۴۷	۳۰۲۲۹۱	۳۲۰۲۰۸	۲۵۸۸۳۷	۱۶۸۹۶۸	۱۲۶۵۶۰	۹-۵ ساله....
۲۸۲۶۳۴	۳۲۱۸۸۸	۲۶۷۲۱۰	۱۹۹۹۳۴	۱۳۷۳۲۲	۹۵۷۴۰	۱۴-۱۰ ساله..
۳۵۳۱۴۹	۲۴۶۶۷۹	۲۰۲۱۸۹	۱۶۲۴۶۵	۱۱۶۳۲۲	۶۰۲۹۱	۱۹-۱۵ ساله..
۳۵۵۵۹۸	۱۷۱۵۸۰	۱۵۲۰۰۹	۱۲۶۸۷۹	۸۳۶۹۶	۴۳۹۲۱	۲۴-۲۰ ساله..
۲۶۳۹۶۸	۱۴۰۵۰۲	۱۲۱۰۳۱	۱۱۳۳۲۶	۶۳۴۴۱	۴۷۶۶۹	۲۹-۲۵ ساله..
۱۹۳۱۹۰	۱۲۱۶۳۳	۱۰۸۰۴۲	۹۱۲۷۵	۴۹۳۴۰	۵۱۷۵۵	۳۴-۳۰ ساله..
۱۶۱۳۶۲	۱۱۲۸۴۷	۹۰۲۵۲	۶۴۱۳۲	۵۰۴۲۴	۴۳۵۸۳	۳۹-۳۵ ساله..
۱۳۴۳۴۰	۸۹۳۲۲	۶۱۶۹۶	۴۸۱۱۴	۵۴۲۲۴	۴۳۴۴۲	۴۴-۴۰ ساله..
۱۱۷۶۳۷	۶۰۹۲۹	۴۶۰۶۴	۴۷۷۷۰	۴۶۰۴۷	۲۶۱۰۳	۴۹-۴۵ ساله..
۹۲۰۸۰	۴۳۳۴۷	۴۹۰۱۶	۵۱۱۸۱	۴۶۱۵۵	۲۵۹۲۰	۵۴-۵۰ ساله..
۵۹۹۱۵	۴۱۲۹۶	۴۴۶۹۷	۴۲۱۷۳	۲۴۶۵۴	۱۱۶۳۹	۵۹-۵۵ ساله..
۴۵۱۰۲	۴۳۴۹۵	۴۵۳۰۰	۴۳۳۸۰	۲۰۲۹۳	۲۱۸۱۶	۶۴-۶۰ ساله..
۳۸۹۶۹	۳۳۷۸۵	۲۸۷۴۷	۲۰۷۷۵	۱۱۸۲۱	۸۶۲۱	۶۹-۶۵ ساله..
۳۷۸۲۲	۲۹۳۸۵	۱۶۹۸۰	۱۳۰۳۲	۱۲۶۶۰	۱۱۳۴۶	۷۴-۷۰ ساله..
۲۳۱۰۵	۱۲۵۱۷	۵۹۶۳	۶۵۵۵	۵۶۷۳	۲۷۸۲	۷۹-۷۵ ساله..
۱۶۹۹۷	۵۰۶۱	۴۹۲۶	۶۲۲۶	۴۴۸۵	۳۵۹۵	۸۴-۸۰ ساله..
۷۹۲۲	۵۰۷۷	۷۰۵۶	۵۸۷۲	۳۵۶۹	۲۱۸۶	۸۵ ساله و بیشتر..
...	۲۱۹	۲۴۸۹	۱۲۲۵	...	...	نامشخص.....

(۱) جمعیت غیرساکن لحاظ نشده است .

مأخذ- مرکز آمار ایران. ( ر . پ ) .

۴\_۲\_ جمعیت برحسب جنس، سن و وضع سکونت: آبان ۱۳۸۵

سن	جمع			ساکن در نقاط شهری		
	مرد و زن	مرد	زن	مرد و زن	مرد	زن
تمامی سنین.....	۲۶۵۲۴۱۳	۱۳۵۳۸۶۷	۱۲۹۸۵۴۶	۱۵۵۲۵۱۹	۷۹۵۱۵۳	۷۵۷۳۶۶
۰-۴ ساله.....	۲۳۴۹۷۶	۱۲۰۱۰۵	۱۱۴۸۷۱	۱۳۱۹۵۶	۶۷۷۶۶	۶۴۱۹۰
کمتر از یک ساله	۵۰۵۱۷	۲۵۹۲۶	۲۴۵۹۱	۲۸۶۴۸	۱۴۸۳۳	۱۳۸۱۵
۱ ساله.....	۴۵۷۵۲	۲۳۴۹۵	۲۲۲۵۷	۲۵۶۵۱	۱۳۲۵۵	۱۲۳۹۶
۲ ساله.....	۴۵۲۲۳	۲۳۱۲۴	۲۲۰۹۹	۲۵۰۵۵	۱۲۸۶۰	۱۲۱۹۵
۳ ساله.....	۴۶۴۰۳	۲۳۷۶۸	۲۲۶۳۵	۲۵۹۸۴	۱۳۳۲۱	۱۲۶۶۳
۴ ساله.....	۴۷۰۸۱	۲۳۷۹۲	۲۳۲۸۹	۲۶۶۱۸	۱۳۴۹۷	۱۳۱۲۱
۵-۹ ساله.....	۲۳۳۶۴۷	۱۱۹۴۱۲	۱۱۴۲۳۵	۱۲۸۹۱۸	۶۶۰۶۷	۶۲۸۵۱
۵ ساله.....	۴۸۲۶۱	۲۴۶۷۷	۲۳۵۸۴	۲۶۶۳۴	۱۳۶۷۹	۱۲۹۵۵
۶ ساله.....	۴۴۸۷۹	۲۲۸۵۳	۲۲۰۲۶	۲۵۴۰۷	۱۳۰۶۰	۱۲۳۴۷
۷ ساله.....	۴۷۰۳۰	۲۴۱۵۸	۲۲۸۷۲	۲۶۰۱۳	۱۳۳۲۸	۱۲۶۸۵
۸ ساله.....	۴۶۴۵۳	۲۳۷۵۵	۲۲۶۹۸	۲۵۴۱۸	۱۳۰۰۸	۱۲۴۱۰
۹ ساله.....	۴۷۰۲۴	۲۳۹۶۹	۲۳۰۵۵	۲۵۴۴۶	۱۲۹۹۲	۱۲۴۵۴
۱۰-۱۴ ساله..	۲۸۲۶۳۴	۱۴۴۷۰۱	۱۳۷۹۳۳	۱۵۵۶۹۰	۷۸۹۳۶	۷۶۷۵۴
۱۰ ساله.....	۵۳۷۷۲	۲۷۶۲۳	۲۶۱۴۹	۲۸۵۲۶	۱۴۶۰۷	۱۳۹۱۹
۱۱ ساله.....	۵۰۲۴۸	۲۵۶۹۵	۲۴۵۵۳	۲۷۶۶۹	۱۴۰۵۴	۱۳۶۱۵
۱۲ ساله.....	۵۶۶۰۸	۲۹۰۳۸	۲۷۵۷۰	۳۰۸۹۱	۱۵۶۷۱	۱۵۲۲۰
۱۳ ساله.....	۵۹۶۷۷	۳۰۶۰۱	۲۹۰۷۶	۳۲۱۱۸	۱۶۶۷۲	۱۶۴۴۶
۱۴ ساله.....	۶۲۳۲۹	۳۱۷۴۴	۳۰۵۸۵	۳۵۴۸۶	۱۷۹۳۲	۱۷۵۵۴
۱۵-۱۹ ساله..	۳۵۳۱۴۹	۱۸۰۶۳۲	۱۷۲۵۱۷	۲۰۴۷۶۴	۱۰۴۸۴۶	۹۹۹۱۸
۱۵ ساله.....	۶۹۲۹۶	۳۵۱۷۵	۳۴۱۲۱	۳۹۳۸۳	۱۹۹۰۱	۱۹۴۸۲
۱۶ ساله.....	۶۹۰۰۵	۳۵۲۱۷	۳۳۷۸۸	۳۹۶۲۷	۲۰۲۵۵	۱۹۳۷۲
۱۷ ساله.....	۷۰۵۵۲	۳۶۰۰۸	۳۴۵۴۴	۴۱۱۷۵	۲۰۹۱۸	۲۰۲۵۷
۱۸ ساله.....	۷۴۲۰۷	۳۷۸۷۸	۳۶۳۲۹	۴۲۵۴۳	۲۱۷۱۵	۲۰۸۲۸
۱۹ ساله.....	۷۰۰۸۹	۳۶۳۵۴	۳۳۷۳۵	۴۲۰۳۶	۲۲۰۵۷	۱۹۹۷۹
۲۰-۲۴ ساله..	۳۵۵۵۹۸	۱۸۲۲۹۱	۱۷۳۳۰۷	۲۱۳۱۹۴	۱۰۹۳۸۴	۱۰۳۸۱۰
۲۰ ساله.....	۸۳۱۷۹	۴۳۵۶۹	۳۹۶۱۰	۴۸۳۷۹	۲۵۴۷۶	۲۲۹۰۳
۲۱ ساله.....	۷۲۱۳۴	۳۷۰۲۶	۳۵۱۰۸	۴۴۱۶۴	۲۲۷۴۴	۲۱۴۲۰
۲۲ ساله.....	۷۲۵۰۷	۳۶۶۱۱	۳۵۸۹۶	۴۳۵۷۶	۲۲۰۲۱	۲۱۵۵۵
۲۳ ساله.....	۶۷۶۲۵	۳۴۲۵۵	۳۳۳۷۰	۴۰۴۹۶	۲۰۴۶۲	۲۰۰۳۴
۲۴ ساله.....	۶۰۱۵۳	۳۰۸۳۰	۲۹۳۲۳	۳۶۵۷۹	۱۸۶۸۱	۱۷۸۹۸
۲۵-۲۹ ساله..	۲۶۳۹۶۸	۱۳۴۸۳۹	۱۲۹۱۲۹	۱۵۶۷۶۳	۸۰۰۸۱	۷۶۶۸۲
۲۵ ساله.....	۶۷۳۶۲	۳۴۵۹۱	۳۲۷۷۱	۳۸۷۷۷	۱۹۸۶۰	۱۸۹۱۷
۲۶ ساله.....	۵۴۴۱۹	۲۷۵۹۸	۲۶۸۲۱	۳۲۶۳۹	۱۶۳۹۱	۱۶۲۴۸
۲۷ ساله.....	۵۱۱۳۹	۲۵۸۸۸	۲۵۲۵۱	۳۰۶۲۷	۱۵۵۹۸	۱۵۰۲۹
۲۸ ساله.....	۴۹۱۷۶	۲۵۳۵۷	۲۳۸۱۹	۲۹۵۲۳	۱۵۳۵۴	۱۴۱۶۹
۲۹ ساله.....	۴۱۸۷۲	۲۱۴۰۵	۲۰۴۶۷	۲۵۱۹۷	۱۲۸۷۸	۱۲۳۱۹
۳۰-۳۴ ساله..	۱۹۳۱۹۰	۹۸۹۸۹	۹۴۲۰۱	۱۱۶۶۰۶	۵۹۸۵۲	۵۶۷۵۴
۳۰ ساله.....	۴۸۹۳۳	۲۵۱۲۲	۲۳۸۱۱	۲۸۵۶۵	۱۴۶۹۴	۱۳۸۷۱
۳۱ ساله.....	۳۸۷۳۰	۱۹۸۳۷	۱۸۸۹۳	۲۳۷۹۱	۱۲۱۴۲	۱۱۶۴۹
۳۲ ساله.....	۳۷۶۷۴	۱۹۲۹۶	۱۸۳۷۸	۲۲۸۱۰	۱۱۷۶۲	۱۱۰۴۸
۳۳ ساله.....	۳۵۷۸۶	۱۸۳۵۵	۱۷۴۳۱	۲۱۸۷۰	۱۱۱۹۲	۱۰۶۷۸
۳۴ ساله.....	۳۲۰۶۷	۱۶۳۷۹	۱۵۶۸۸	۱۹۵۷۰	۱۰۰۶۲	۹۵۰۸

۲\_۴ جمعیت برحسب جنس و سن و وضع سکونت: آبان ۱۳۸۵ (دنباله)

ساکن در نقاط شهری			جمع			سن
زن	مرد	مرد و زن	زن	مرد	مرد و زن	
۴۹۲۸۰	۵۱۹۸۴	۱۰۱۲۶۴	۷۹۲۸۲	۸۲۰۸۰	۱۶۱۳۶۲	.. ۳۵-۳۹ ساله
۱۱۱۹۳	۱۲۱۶۰	۲۳۳۵۳	۱۹۱۰۱	۲۰۴۵۹	۳۹۵۶۰	..... ۳۵ ساله
۹۸۲۵	۱۰۵۴۱	۲۰۳۶۶	۱۵۸۰۹	۱۶۸۱۱	۳۲۶۲۰	..... ۳۶ ساله
۹۹۶۸	۱۰۶۰۴	۲۰۵۷۲	۱۵۸۲۹	۱۶۵۳۶	۳۲۳۶۵	..... ۳۷ ساله
۹۹۰۸	۱۰۱۵۲	۲۰۰۶۰	۱۵۶۳۱	۱۵۵۶۶	۳۱۱۹۷	..... ۳۸ ساله
۸۳۸۶	۸۵۲۷	۱۶۹۱۳	۱۲۹۱۲	۱۲۷۰۸	۲۵۶۲۰	..... ۳۹ ساله
۴۲۸۸۴	۴۴۴۶۱	۸۷۳۴۵	۶۷۰۱۴	۶۷۳۲۶	۱۳۴۳۴۰	.. ۴۰-۴۴ ساله
۱۰۵۴۸	۱۱۰۴۹	۲۱۵۹۷	۱۷۷۰۲	۱۷۷۰۷	۳۵۴۰۹	..... ۴۰ ساله
۷۹۹۶	۸۲۳۰	۱۶۲۲۶	۱۲۱۲۸	۱۲۱۴۵	۲۴۲۷۳	..... ۴۱ ساله
۸۱۸۲	۸۵۵۱	۱۶۷۳۳	۱۲۶۸۳	۱۲۸۱۸	۲۵۵۰۱	..... ۴۲ ساله
۸۵۵۲	۸۸۱۵	۱۷۳۶۷	۱۳۰۴۴	۱۲۹۸۷	۲۶۰۳۱	..... ۴۳ ساله
۷۶۰۶	۷۸۱۶	۱۵۴۲۲	۱۱۴۵۷	۱۱۶۶۹	۲۳۱۲۶	..... ۴۴ ساله
۳۶۸۶۹	۳۸۷۷۹	۷۵۶۴۸	۵۸۲۴۴	۵۹۳۹۳	۱۱۷۶۳۷	.. ۴۵-۴۹ ساله
۸۸۵۴	۹۲۶۶	۱۸۱۲۰	۱۴۶۱۶	۱۴۸۲۶	۲۹۴۴۲	..... ۴۵ ساله
۷۲۳۲	۷۵۵۶	۱۴۷۸۸	۱۱۰۳۵	۱۱۲۱۴	۲۲۲۴۹	..... ۴۶ ساله
۷۵۳۷	۷۹۰۲	۱۵۴۳۹	۱۱۶۹۳	۱۲۰۷۴	۲۳۷۶۷	..... ۴۷ ساله
۶۹۸۸	۷۲۹۶	۱۴۲۸۴	۱۱۰۵۷	۱۱۱۷۹	۲۲۲۳۶	..... ۴۸ ساله
۶۲۵۸	۶۷۵۹	۱۳۰۱۷	۹۸۴۳	۱۰۱۰۰	۱۹۹۴۳	..... ۴۹ ساله
۲۷۶۱۳	۳۰۰۴۵	۵۷۶۵۸	۴۵۷۷۳	۴۶۳۰۷	۹۲۰۸۰	.. ۵۰-۵۴ ساله
۷۳۵۶	۷۷۲۱	۱۵۰۷۷	۱۲۸۴۵	۱۲۵۰۲	۲۵۳۴۷	..... ۵۰ ساله
۵۴۱۶	۵۹۴۳	۱۱۳۵۹	۸۷۱۹	۸۹۶۵	۱۷۶۸۴	..... ۵۱ ساله
۵۳۷۱	۵۸۵۰	۱۱۲۲۱	۸۶۷۰	۸۸۰۴	۱۷۴۷۴	..... ۵۲ ساله
۵۰۴۱	۵۶۱۳	۱۰۶۵۴	۸۲۲۷	۸۵۳۵	۱۶۷۶۲	..... ۵۳ ساله
۴۴۲۹	۴۹۱۸	۹۳۴۷	۷۳۱۲	۷۵۰۱	۱۴۸۱۳	..... ۵۴ ساله
۱۷۲۰۳	۱۸۲۷۳	۳۵۴۷۶	۳۰۶۲۱	۲۹۲۹۴	۵۹۹۱۵	.. ۵۵-۵۹ ساله
۴۷۸۷	۵۰۱۴	۹۸۰۱	۸۸۹۸	۸۲۷۷	۱۷۱۷۵	..... ۵۵ ساله
۳۴۳۹	۳۸۱۲	۷۲۵۱	۵۸۹۹	۵۷۸۹	۱۱۶۸۸	..... ۵۶ ساله
۳۳۹۹	۳۶۱۶	۷۰۱۵	۵۹۳۵	۵۶۷۷	۱۱۶۱۲	..... ۵۷ ساله
۳۰۵۲	۳۱۷۴	۶۲۲۶	۵۳۷۸	۵۱۵۸	۱۰۵۳۶	..... ۵۸ ساله
۲۵۲۶	۲۶۵۷	۵۱۸۳	۴۵۱۱	۴۳۹۳	۸۹۰۴	..... ۵۹ ساله
۱۲۰۸۱	۱۲۵۵۶	۲۴۶۳۷	۲۲۹۳۶	۲۲۱۶۶	۴۵۱۰۲	.. ۶۰-۶۴ ساله
۴۱۷۱	۳۸۰۸	۷۹۷۹	۸۴۲۹	۷۰۲۶	۱۵۴۵۵	..... ۶۰ ساله
۲۳۲۳	۲۶۳۹	۴۹۶۲	۴۱۱۱	۴۲۹۳	۸۴۰۴	..... ۶۱ ساله
۲۱۶۹	۲۳۳۴	۴۵۰۳	۳۹۲۵	۴۰۶۴	۷۹۸۹	..... ۶۲ ساله
۱۶۹۶	۱۸۹۴	۳۵۹۰	۳۲۷۰	۳۴۲۲	۶۶۹۲	..... ۶۳ ساله
۱۷۲۲	۱۸۸۱	۳۶۰۳	۳۲۰۱	۳۳۶۱	۶۵۶۲	..... ۶۴ ساله

۴\_۲ جمعیت برحسب جنس و سن و وضع سکونت: آبان ۱۳۸۵ (دنباله)

ساکن در نقاط شهری			جمع			سن
زن	مرد	مرد و زن	زن	مرد	مرد و زن	
۹۶۹۳	۱۰۴۵۷	۲۰۱۵۰	۱۸۸۴۵	۲۰۱۲۴	۳۸۹۶۹	۶۵-۶۹ ساله...
۳۰۴۵	۲۸۲۲	۵۸۶۷	۶۴۲۹	۵۷۲۸	۱۲۱۵۷	۶۵ ساله .....
۱۶۹۱	۱۹۸۵	۳۶۷۶	۳۰۶۳	۳۵۰۳	۶۵۶۶	۶۶ ساله .....
۱۷۰۷	۱۹۱۲	۳۶۱۹	۳۱۹۵	۳۶۰۴	۶۷۹۹	۶۷ ساله .....
۱۷۰۷	۱۹۴۱	۳۶۴۸	۳۱۸۰	۳۶۷۰	۶۸۵۰	۶۸ ساله .....
۱۵۴۳	۱۷۹۷	۳۳۴۰	۲۹۷۸	۳۶۱۹	۶۵۹۷	۶۹ ساله .....
۹۰۸۴	۹۵۸۰	۱۸۶۶۴	۱۷۶۲۰	۲۰۲۰۲	۳۷۸۲۲	۷۴-۷۰ ساله...
۳۳۴۱	۲۸۶۰	۶۲۰۱	۶۸۴۶	۶۴۲۰	۱۳۲۶۶	۷۰ ساله .....
۱۵۸۵	۱۹۲۷	۳۵۱۲	۲۹۰۹	۳۸۷۹	۶۷۸۸	۷۱ ساله .....
۱۵۸۱	۱۷۸۳	۳۳۶۴	۲۹۵۰	۳۶۷۳	۶۶۲۳	۷۲ ساله .....
۱۴۲۸	۱۶۵۸	۳۰۸۶	۲۷۵۲	۳۴۲۵	۶۱۷۷	۷۳ ساله .....
۱۱۴۹	۱۳۵۲	۲۵۰۱	۲۱۶۳	۲۸۰۵	۴۹۶۸	۷۴ ساله .....
۵۴۹۱	۵۹۴۴	۱۱۴۳۵	۱۰۳۷۰	۱۲۷۳۵	۲۳۱۰۵	۷۹-۷۵ ساله
۲۰۵۳	۱۸۵۸	۳۹۱۱	۴۰۴۱	۴۱۳۵	۸۱۷۶	۷۵ ساله.....
۹۳۴	۱۰۵۳	۱۹۸۷	۱۶۹۰	۲۱۶۱	۳۸۵۱	۷۶ ساله .....
۸۴۳	۹۶۲	۱۸۰۵	۱۵۵۳	۲۱۱۰	۳۶۶۳	۷۷ ساله .....
۹۲۱	۱۱۱۶	۲۰۳۷	۱۶۹۴	۲۳۱۵	۴۰۰۹	۷۸ ساله .....
۷۴۰	۹۵۵	۱۶۹۵	۱۳۹۲	۲۰۱۴	۳۴۰۶	۷۹ ساله .....
۴۱۸۴	۴۳۵۲	۸۵۳۶	۷۷۳۱	۹۲۶۶	۱۶۹۹۷	۸۴-۸۰ ساله..
۱۷۸۸	۱۶۵۱	۳۴۳۹	۳۴۷۵	۳۷۱۷	۷۱۹۲	۸۰ ساله .....
۷۶۰	۹۱۲	۱۶۷۲	۱۲۷۱	۱۸۲۰	۳۰۹۱	۸۱ ساله .....
۶۷۸	۷۳۹	۱۴۱۷	۱۲۳۸	۱۴۹۴	۲۷۳۲	۸۲ ساله .....
۵۴۷	۵۸۷	۱۱۳۴	۹۵۱	۱۲۵۹	۲۲۱۰	۸۳ ساله .....
۴۱۱	۴۶۳	۸۷۴	۷۹۶	۹۷۶	۱۷۷۲	۸۴ ساله .....
۱۲۹۴	۱۲۱۰	۲۵۰۴	۲۴۵۸	۲۶۴۵	۵۱۰۳	۸۹-۸۵ ساله
۷۱۰	۶۶۲	۱۳۷۲	۱۴۰۰	۱۴۸۶	۲۸۸۶	۸۵ ساله .....
۲۱۳	۲۰۹	۴۲۲	۳۷۸	۴۲۶	۸۰۴	۸۶ ساله .....
۱۵۲	۱۵۸	۳۱۰	۲۸۱	۳۳۱	۶۱۲	۸۷ ساله .....
۱۳۳	۱۱۱	۲۴۴	۲۲۷	۲۳۵	۴۶۲	۸۸ ساله .....
۸۶	۷۰	۱۵۶	۱۷۲	۱۶۷	۳۳۹	۸۹ ساله .....
۴۲۲	۳۴۳	۷۶۵	۸۱۰	۸۱۱	۱۶۲۱	۹۴-۹۰ ساله...
۲۶۴	۲۲۲	۴۸۶	۴۷۴	۵۳۴	۱۰۰۸	۹۰ ساله .....
۴۹	۴۵	۹۴	۹۹	۹۳	۱۹۲	۹۱ ساله .....
۴۸	۳۳	۸۱	۹۶	۷۷	۱۷۳	۹۲ ساله .....
۳۵	۳۱	۶۶	۸۶	۶۹	۱۵۵	۹۳ ساله .....
۲۶	۱۲	۳۸	۵۵	۳۸	۹۳	۹۴ ساله .....
۱۶۰	۱۳۸	۲۹۸	۳۳۱	۳۰۷	۶۳۸	۹۵ ساله و بیشتر



۴\_۲\_ جمعیت برحسب جنس، سن و وضع سکونت: آبان ۱۳۸۵ (دنباله)

غیر ساکن			ساکن در نقاط روستایی			سن
زن	مرد	مرد و زن	زن	مرد	مرد و زن	
۵۰۳۰	۵۱۱۶	۱۰۱۴۶	۵۳۶۱۵۰	۵۵۳۵۹۸	۱۰۸۹۷۴۸	تمامی سنین.....
۳۸۲	۴۳۴	۸۱۶	۵۰۲۹۹	۵۱۹۰۵	۱۰۲۲۰۴	۰-۴ ساله.....
۷۹	۸۴	۱۶۳	۱۰۶۹۷	۱۱۰۰۹	۲۱۷۰۶	کمتر از یکساله..
۸۲	۷۶	۱۵۸	۹۷۷۹	۱۰۱۶۴	۱۹۹۴۳	۱ ساله.....
۷۶	۹۳	۱۶۹	۹۸۲۸	۱۰۱۷۱	۱۹۹۹۹	۲ ساله.....
۷۴	۷۸	۱۵۲	۹۸۹۸	۱۰۳۶۹	۲۰۲۶۷	۳ ساله.....
۷۱	۱۰۳	۱۷۴	۱۰۰۹۷	۱۰۱۹۲	۲۰۲۸۹	۴ ساله.....
۴۹۶	۵۵۱	۱۰۴۷	۵۰۸۸۸	۵۲۷۹۴	۱۰۳۶۸۲	۵-۹ ساله.....
۹۰	۱۲۹	۲۱۹	۱۰۵۳۹	۱۰۸۶۹	۲۱۴۰۸	۵ ساله.....
۸۹	۷۷	۱۶۶	۹۵۹۰	۹۷۱۶	۱۹۳۰۶	۶ ساله.....
۱۱۰	۱۱۹	۲۲۹	۱۰۰۷۷	۱۰۷۱۱	۲۰۷۸۸	۷ ساله.....
۱۰۹	۱۰۹	۲۱۸	۱۰۱۷۹	۱۰۶۳۸	۲۰۸۱۷	۸ ساله.....
۹۸	۱۱۷	۲۱۵	۱۰۵۰۳	۱۰۸۶۰	۲۱۳۶۳	۹ ساله.....
۵۹۳	۵۸۴	۱۱۷۷	۶۰۵۸۶	۶۵۱۸۱	۱۲۵۷۶۷	۱۰-۱۴ ساله....
۱۴۵	۱۳۳	۲۷۸	۱۲۰۸۵	۱۲۸۸۳	۲۴۹۶۸	۱۰ ساله.....
۱۱۳	۱۰۴	۲۱۷	۱۰۸۲۵	۱۱۵۳۷	۲۲۳۶۲	۱۱ ساله.....
۱۵۴	۱۲۰	۲۷۴	۱۲۱۹۶	۱۳۲۴۷	۲۵۴۴۳	۱۲ ساله.....
۸۳	۱۰۳	۱۸۶	۱۲۵۴۷	۱۳۸۲۶	۲۶۳۷۳	۱۳ ساله.....
۹۸	۱۲۴	۲۲۲	۱۲۹۳۳	۱۳۶۸۸	۲۶۶۲۱	۱۴ ساله.....
۷۰۳	۷۵۴	۱۴۵۷	۷۱۸۹۶	۷۵۰۳۲	۱۴۶۹۲۸	۱۵-۱۹ ساله....
۱۴۱	۱۴۰	۲۸۱	۱۴۴۹۸	۱۵۱۳۴	۲۹۶۳۲	۱۵ ساله.....
۱۴۷	۱۲۰	۲۶۷	۱۴۲۶۹	۱۴۸۴۲	۲۹۱۱۱	۱۶ ساله.....
۱۳۲	۱۷۳	۳۰۵	۱۴۱۵۵	۱۴۹۱۷	۲۹۰۷۲	۱۷ ساله.....
۱۶۶	۱۸۷	۳۵۳	۱۵۳۳۵	۱۵۹۷۶	۳۱۳۱۱	۱۸ ساله.....
۱۱۷	۱۳۴	۲۵۱	۱۳۶۳۹	۱۴۱۶۳	۲۷۸۰۲	۱۹ ساله.....
۶۴۵	۶۲۱	۱۲۶۶	۶۸۸۵۲	۷۲۲۸۶	۱۴۱۱۳۸	۲۰-۲۴ ساله....
۱۸۵	۱۸۸	۳۷۳	۱۶۵۲۲	۱۷۹۰۵	۳۴۴۲۷	۲۰ ساله.....
۱۱۲	۱۰۰	۲۱۲	۱۳۵۷۶	۱۴۱۸۲	۲۷۷۵۸	۲۱ ساله.....
۱۳۰	۱۲۴	۲۵۴	۱۴۲۱۱	۱۴۴۶۶	۲۸۶۷۷	۲۲ ساله.....
۱۳۶	۱۰۹	۲۴۵	۱۳۲۰۰	۱۳۶۸۴	۲۶۸۸۴	۲۳ ساله.....
۸۲	۱۰۰	۱۸۲	۱۱۳۴۳	۱۲۰۴۹	۲۳۳۹۲	۲۴ ساله.....
۴۲۲	۴۵۱	۸۷۳	۵۲۰۲۵	۵۴۳۰۷	۱۰۶۳۳۲	۲۵-۲۹ ساله....
۱۲۰	۱۴۱	۲۶۱	۱۳۷۳۴	۱۴۵۹۰	۲۸۳۲۴	۲۵ ساله.....
۸۰	۹۶	۱۷۶	۱۰۴۹۳	۱۱۱۱۱	۲۱۶۰۴	۲۶ ساله.....
۸۲	۸۱	۱۶۳	۱۰۱۴۰	۱۰۲۰۹	۲۰۳۴۹	۲۷ ساله.....
۸۰	۷۶	۱۵۶	۹۵۷۰	۹۹۲۷	۱۹۴۹۷	۲۸ ساله.....
۶۰	۵۷	۱۱۷	۸۰۸۸	۸۴۷۰	۱۶۵۵۸	۲۹ ساله.....
۳۱۰	۲۶۷	۵۷۷	۳۷۱۳۷	۳۸۸۷۰	۷۶۰۰۷	۳۰-۳۴ ساله....
۹۴	۸۰	۱۷۴	۹۸۴۶	۱۰۳۴۸	۲۰۱۹۴	۳۰ ساله.....
۵۳	۴۱	۹۴	۷۱۹۱	۷۶۵۴	۱۴۸۴۵	۳۱ ساله.....
۶۸	۵۷	۱۲۵	۷۲۶۲	۷۴۷۷	۱۴۷۳۹	۳۲ ساله.....
۵۵	۵۲	۱۰۷	۶۶۹۸	۷۱۱۱	۱۳۸۰۹	۳۳ ساله.....
۴۰	۳۷	۷۷	۶۱۴۰	۶۲۸۰	۱۲۴۲۰	۳۴ ساله.....

۴\_۲ جمعیت برحسب جنس و سن و وضع سکونت: آبان ۱۳۸۵ (دنباله)

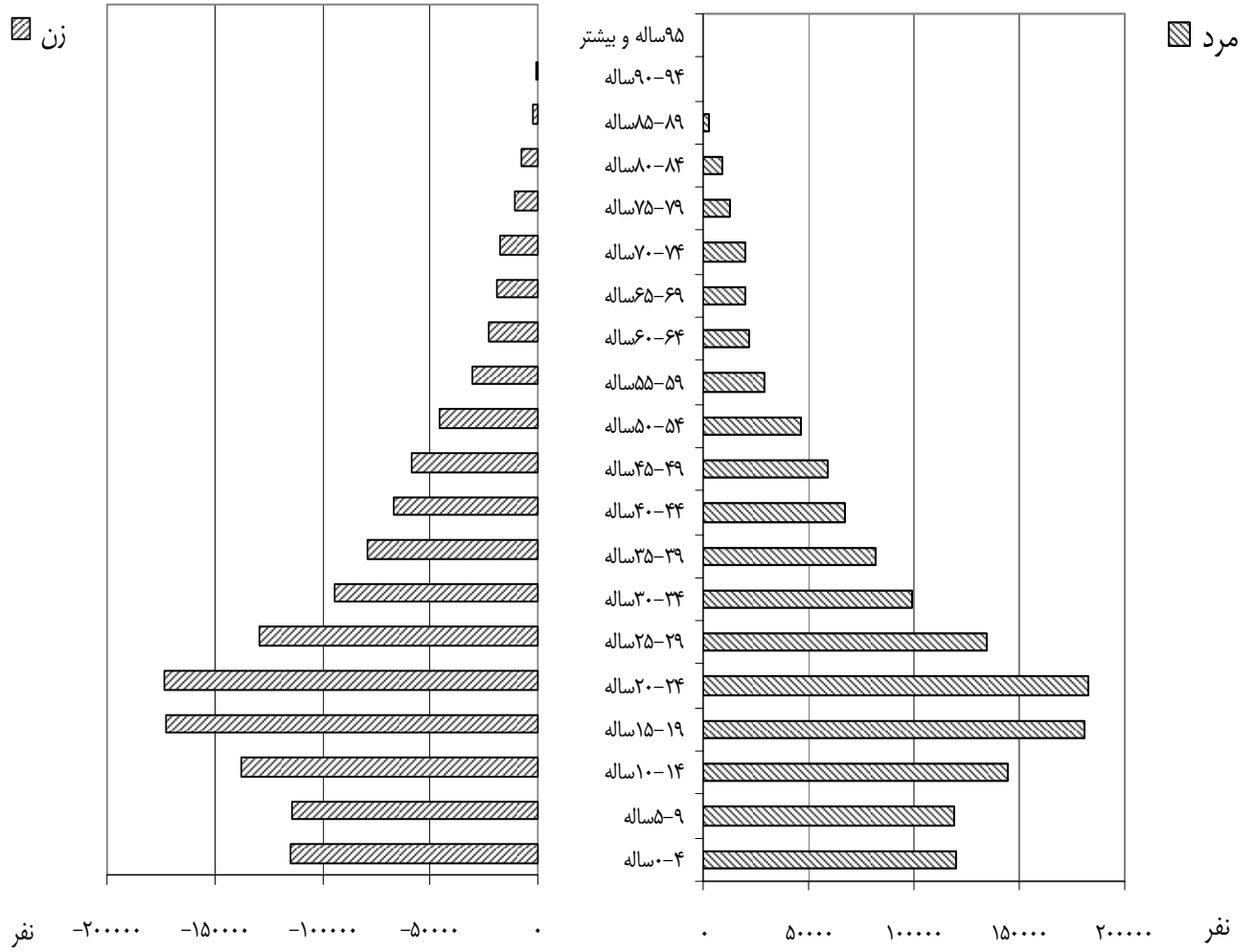
ساکن در نقاط روستایی			غیر ساکن			سن
مرد و زن	مرد	زن	مرد و زن	مرد	زن	
۵۹۵۸۶	۲۹۸۶۱	۲۹۷۲۵	۵۱۲	۲۳۵	۲۷۷	... ۳۵-۳۹ ساله
۱۶۰۴۹	۸۲۳۴	۷۸۱۵	۱۵۸	۶۵	۹۳	..... ۳۵ ساله
۱۲۱۷۰	۶۲۲۵	۵۹۴۵	۸۴	۴۵	۳۹	..... ۳۶ ساله
۱۱۶۹۶	۵۸۸۶	۵۸۱۰	۹۷	۴۶	۵۱	..... ۳۷ ساله
۱۱۰۴۰	۵۳۶۵	۵۶۷۵	۹۷	۴۹	۴۸	..... ۳۸ ساله
۸۶۳۱	۴۱۵۱	۴۴۸۰	۷۶	۳۰	۴۶	..... ۳۹ ساله
۴۶۵۴۶	۲۲۶۶۹	۲۳۸۷۷	۴۴۹	۱۹۶	۲۵۳	... ۴۰-۴۴ ساله
۱۳۶۵۷	۶۵۸۷	۷۰۷۰	۱۵۵	۷۱	۸۴	..... ۴۰ ساله
۷۹۸۴	۳۸۸۱	۴۱۰۳	۶۳	۳۴	۲۹	..... ۴۱ ساله
۸۶۹۷	۴۲۴۲	۴۴۵۵	۷۱	۲۵	۴۶	..... ۴۲ ساله
۸۵۷۸	۴۱۴۱	۴۴۳۷	۸۶	۳۱	۵۵	..... ۴۳ ساله
۷۶۳۰	۳۸۱۸	۳۸۱۲	۷۴	۳۵	۳۹	..... ۴۴ ساله
۴۱۵۱۵	۲۰۳۸۰	۲۱۱۳۵	۴۷۴	۲۳۴	۲۴۰	... ۴۵-۴۹ ساله
۱۱۱۶۸	۵۴۹۰	۵۶۷۸	۱۵۴	۷۰	۸۴	..... ۴۵ ساله
۷۴۰۰	۳۶۳۱	۳۷۶۹	۶۱	۲۷	۳۴	..... ۴۶ ساله
۸۲۳۳	۴۱۱۹	۴۱۱۴	۹۵	۵۳	۴۲	..... ۴۷ ساله
۷۸۶۸	۳۸۴۲	۴۰۲۶	۸۴	۴۱	۴۳	..... ۴۸ ساله
۶۸۴۶	۳۲۹۸	۳۵۴۸	۸۰	۴۳	۳۷	..... ۴۹ ساله
۳۴۰۳۰	۱۶۰۸۳	۱۷۹۴۷	۳۹۲	۱۷۹	۲۱۳	... ۵۰-۵۴ ساله
۱۰۱۳۶	۴۷۲۲	۵۴۱۴	۱۳۴	۵۹	۷۵	..... ۵۰ ساله
۶۲۳۵	۲۹۷۶	۳۲۵۹	۹۰	۴۶	۴۴	..... ۵۱ ساله
۶۱۸۶	۲۹۲۷	۳۲۵۹	۶۷	۲۷	۴۰	..... ۵۲ ساله
۶۰۵۰	۲۸۹۶	۳۱۵۴	۵۸	۲۶	۳۲	..... ۵۳ ساله
۵۴۲۳	۲۵۶۲	۲۸۶۱	۴۳	۲۱	۲۲	..... ۵۴ ساله
۲۴۱۶۱	۱۰۸۸۷	۱۳۲۷۴	۲۷۸	۱۳۴	۱۴۴	... ۵۵-۵۹ ساله
۷۲۶۵	۳۲۱۰	۴۰۵۵	۱۰۹	۵۳	۵۶	..... ۵۵ ساله
۴۴۰۰	۱۹۶۰	۲۴۴۰	۳۷	۱۷	۲۰	..... ۵۶ ساله
۴۵۴۳	۲۰۳۶	۲۵۰۷	۵۴	۲۵	۲۹	..... ۵۷ ساله
۴۲۶۶	۱۹۶۲	۲۳۰۴	۴۴	۲۲	۲۲	..... ۵۸ ساله
۳۶۸۷	۱۷۱۹	۱۹۶۸	۳۴	۱۷	۱۷	..... ۵۹ ساله
۲۰۲۰۱	۹۴۶۵	۱۰۷۳۶	۲۶۴	۱۴۵	۱۱۹	... ۶۰-۶۴ ساله
۷۳۶۱	۳۱۶۵	۴۱۹۶	۱۱۵	۵۳	۶۲	..... ۶۰ ساله
۳۴۰۳	۱۶۲۹	۱۷۷۴	۳۹	۲۵	۱۴	..... ۶۱ ساله
۳۴۴۸	۱۷۰۹	۱۷۳۹	۳۸	۲۱	۱۷	..... ۶۲ ساله
۳۰۶۵	۱۵۰۶	۱۵۵۹	۳۷	۲۲	۱۵	..... ۶۳ ساله
۲۹۲۴	۱۴۵۶	۱۴۶۸	۳۵	۲۴	۱۱	..... ۶۴ ساله

۴\_۲ جمعیت برحسب جنس و سن و وضع سکونت: آبان ۱۳۸۵ (دنباله)

غیر ساکن			ساکن در نقاط روستایی			سن
زن	مرد	مرد و زن	زن	مرد	مرد و زن	
۷۵	۹۶	۱۷۱	۹۰۷۷	۹۵۷۱	۱۸۶۴۸	۶۵-۶۹ ساله..
۴۲	۲۵	۶۷	۳۳۴۲	۲۸۸۱	۶۲۲۳	..... ساله ۶۵
۴	۲۴	۲۸	۱۳۶۸	۱۴۹۴	۲۸۶۲	..... ساله ۶۶
۹	۱۵	۲۴	۱۴۷۹	۱۶۷۷	۳۱۵۶	..... ساله ۶۷
۱۰	۱۶	۲۶	۱۴۶۳	۱۷۱۳	۳۱۷۶	..... ساله ۶۸
۱۰	۱۶	۲۶	۱۴۲۵	۱۸۰۶	۳۲۳۱	..... ساله ۶۹
۸۰	۱۱۱	۱۹۱	۸۴۵۶	۱۰۵۱۱	۱۸۹۶۷	۷۴-۷۰ ساله..
۴۳	۵۲	۹۵	۳۴۶۲	۳۵۰۸	۶۹۷۰	..... ساله ۷۰
۶	۹	۱۵	۱۳۱۸	۱۹۴۳	۳۲۶۱	..... ساله ۷۱
۱۱	۲۲	۳۳	۱۳۵۸	۱۸۶۸	۳۲۲۶	..... ساله ۷۲
۱۰	۱۲	۲۲	۱۳۱۴	۱۷۵۵	۳۰۶۹	..... ساله ۷۳
۱۰	۱۶	۲۶	۱۰۰۴	۱۴۳۷	۲۴۴۱	..... ساله ۷۴
۳۵	۶۴	۹۹	۴۸۴۴	۶۷۲۷	۱۱۵۷۱	۷۹-۷۵ ساله..
۱۳	۲۷	۴۰	۱۹۷۵	۲۲۵۰	۴۲۲۵	..... ساله ۷۵
۵	۱۰	۱۵	۷۵۱	۱۰۹۸	۱۸۴۹	..... ساله ۷۶
۷	۹	۱۶	۷۰۳	۱۱۳۹	۱۸۴۲	..... ساله ۷۷
۸	۱۲	۲۰	۷۶۵	۱۱۸۷	۱۹۵۲	..... ساله ۷۸
۲	۶	۸	۶۵۰	۱۰۵۳	۱۷۰۳	..... ساله ۷۹
۲۸	۳۹	۶۷	۳۵۱۹	۴۸۷۵	۸۳۹۴	۸۴-۸۰ ساله..
۱۴	۱۹	۳۳	۱۶۷۳	۲۰۴۷	۳۷۲۰	..... ساله ۸۰
۳	۳	۶	۵۰۸	۹۰۵	۱۴۱۳	..... ساله ۸۱
۵	۵	۱۰	۵۵۵	۷۵۰	۱۳۰۵	..... ساله ۸۲
۰	۸	۸	۴۰۴	۶۶۴	۱۰۶۸	..... ساله ۸۳
۶	۴	۱۰	۳۷۹	۵۰۹	۸۸۸	..... ساله ۸۴
۷	۱۱	۱۸	۱۱۵۷	۱۴۲۴	۲۵۸۱	۸۹-۸۵ ساله..
۴	۷	۱۱	۶۸۶	۸۱۷	۱۵۰۳	..... ساله ۸۵
۱	۲	۳	۱۶۴	۲۱۵	۳۷۹	..... ساله ۸۶
۱	۰	۱	۱۲۸	۱۷۳	۳۰۱	..... ساله ۸۷
۰	۱	۱	۹۴	۱۲۳	۲۱۷	..... ساله ۸۸
۱	۱	۲	۸۵	۹۶	۱۸۱	..... ساله ۸۹
۳	۷	۱۰	۳۸۵	۴۶۱	۸۴۶	۹۴-۹۰ ساله..
۲	۵	۷	۲۰۸	۳۰۷	۵۱۵	..... ساله ۹۰
۰	۰	۰	۵۰	۴۸	۹۸	..... ساله ۹۱
۰	۲	۲	۴۸	۴۲	۹۰	..... ساله ۹۲
۱	۰	۱	۵۰	۳۸	۸۸	..... ساله ۹۳
۰	۰	۰	۲۹	۲۶	۵۵	..... ساله ۹۴
۲	۱	۳	۱۶۹	۱۶۸	۳۳۷	۹۵ ساله و بیشتر...

مأخذ - مرکز آمار ایران.

۱\_۲\_ هرم سنی جمعیت : آبان ۱۳۸۵



مینا جدول ۲\_۴

۲\_۵\_ جمعیت شهرستان‌ها برحسب ساکن و غیر ساکن: آبان ۱۳۸۵

شهرستان	جمعیت کل	جمعیت ساکن در نقاط شهری	جمعیت ساکن در نقاط روستایی	جمعیت غیر ساکن
کل استان...	۲۶۵۲۴۱۳	۱۵۵۲۵۱۹	۱۰۸۹۷۴۸	۱۰۱۴۶
بافت .....	۱۴۵۰۱۴	۶۰۴۶۹	۸۲۳۶۶	۲۱۷۹
بردسیر .....	۸۹۲۶۵	۴۸۷۷۷	۳۷۳۵۴	۳۱۳۴
بم .....	۲۸۲۳۱۱	۱۰۹۱۰۴	۱۷۲۲۸۹	۹۱۸
جیرفت .....	۱۸۷۵۹۵	۱۰۴۳۱۱	۸۱۳۷۷	۱۹۰۷
راور .....	۳۹۴۶۲	۲۴۳۵۱	۱۵۱۱۱	۰
رفسنجان .....	۲۹۵۱۷۵	۱۷۵۳۷۲	۱۱۹۸۰۳	۰
رودبار جنوب ...	۸۷۵۹۴	۸۸۴۳	۷۸۶۵۹	۹۲
زرند .....	۱۲۰۸۱۱	۶۹۲۷۴	۵۱۵۳۷	۰
سیرجان .....	۲۴۵۸۱۲	۱۸۷۶۲۷	۵۷۲۷۶	۹۰۹
شهربابک .....	۱۰۲۵۳۷	۵۳۵۱۱	۴۸۸۱۷	۲۰۹
عنبرآباد .....	۱۱۴۹۶۴	۲۱۱۸۸	۹۳۲۹۰	۴۸۶
قلعه گنج .....	۷۰۲۹۲	۱۲۱۰۸	۵۸۱۸۴	۰
کرمان .....	۶۷۷۶۵۰	۵۹۶۹۷۶	۸۰۶۶۵	۹
کوهبنان .....	۲۴۸۷۹	۱۶۹۹۴	۷۸۸۵	۰
کهنوج .....	۱۰۵۲۰۷	۴۵۵۰۲	۵۹۴۵۶	۲۴۹
منوجان .....	۶۳۸۴۵	۱۸۱۱۲	۴۵۶۷۹	۵۴

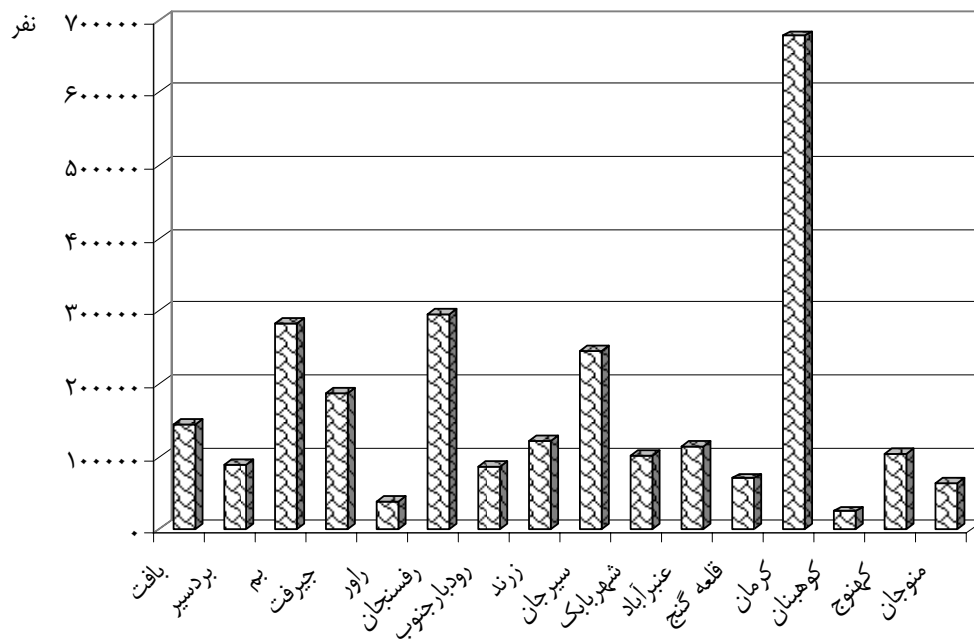
مأخذ - مرکز آمار ایران.

۶\_۲ جمعیت برحسب جنس و شهرستان: آبان ۱۳۸۵

کل			شهرستان
زن	مرد	مرد و زن	
۱۲۹۸۵۴۶	۱۳۵۳۸۶۷	۲۶۵۲۴۱۳	کل استان.....
۷۳۳۶۸	۷۱۶۴۶	۱۴۵۰۱۴	بافت.....
۴۳۷۴۵	۴۵۵۲۰	۸۹۲۶۵	بردسیر.....
۱۳۵۴۸۴	۱۴۶۸۲۷	۲۸۲۳۱۱	بم.....
۹۰۴۶۵	۹۷۱۳۰	۱۸۷۵۹۵	جیرفت.....
۱۹۵۹۱	۱۹۸۷۱	۳۹۴۶۲	راور.....
۱۴۳۱۰۲	۱۵۲۰۷۳	۲۹۵۱۷۵	رفسنجان.....
۴۳۸۴۴	۴۳۷۵۰	۸۷۵۹۴	رودبار جنوب.....
۶۰۰۱۰	۶۰۸۰۱	۱۲۰۸۱۱	زرند.....
۱۱۸۹۸۸	۱۲۶۸۲۴	۲۴۵۸۱۲	سیرجان.....
۴۹۹۵۴	۵۲۵۸۳	۱۰۲۵۳۷	شهربابک.....
۵۷۶۵۳	۵۷۳۱۱	۱۱۴۹۶۴	عنبرآباد.....
۳۵۳۰۵	۳۴۹۸۷	۷۰۲۹۲	قلعه گنج.....
۳۳۰۵۴۲	۳۴۷۱۰۸	۶۷۷۶۵۰	کرمان.....
۱۲۳۴۱	۱۲۵۳۸	۲۴۸۷۹	کوهبنان.....
۵۲۲۹۹	۵۲۹۰۸	۱۰۵۲۰۷	کهنوج.....
۳۱۸۵۵	۳۱۹۹۰	۶۳۸۴۵	منوجان.....

مأخذ - مرکز آمار ایران .

۲-۲\_ جمعیت برحسب شهرستان: آبان ۱۳۸۵



مینا جدول ۶\_۲

۲\_۷ جمعیت برحسب جنس و تابعیت

آبان ۱۳۸۵			تابعیت
زن	مرد	مرد و زن	
۱۲۹۸۵۴۶	۱۳۵۳۸۶۷	۲۶۵۲۴۱۳	جمع .....
۱۲۵۷۸۵۲	۱۳۰۴۳۳۰	۲۵۶۲۱۸۲	ایران .....
۳۵۰۸۸	۴۳۴۴۵	۷۸۵۳۳	افغانستان .....
۱۰۵	۱۵۴	۲۵۹	عراق .....
۱۳۹	۲۲۷	۳۶۶	پاکستان .....
۴	۷	۱۱	ترکیه .....
۱۵	۲۳	۳۸	آذربایجان .....
۷۶	۱۵۵	۲۳۱	ارمنستان .....
۱۹۷	۱۹۱	۳۸۸	ترکمنستان .....
۱۲۱	۲۱۲	۳۳۳	سایرکشورها .....
۴۹۴۹	۵۱۲۳	۱۰۰۷۲	اظهار نشده .....

مأخذ - مرکز آمار ایران.



۸\_۲\_ جمعیت بر حسب سن و تابعیت: آبان ۱۳۸۵

ترکیه	پاکستان	عراق	افغانستان	ایران	جمع	گروه سنی
۱۱	۳۶۶	۲۵۹	۷۸۵۳۳	۲۵۶۲۱۸۲	۲۶۵۲۴۱۳	جمع .....
۱	۴۱	۲۲	۱۱۸۰۷	۲۲۲۰۹۹	۲۳۴۹۷۶	۰-۴ ساله .....
۱	۳۸	۲۳	۱۲۵۰۴	۲۲۰۱۲۳	۲۳۳۶۴۷	۵-۹ ساله .....
۱	۳۶	۲۵	۱۱۶۲۵	۲۶۹۸۱۰	۲۸۲۶۳۴	۱۰-۱۴ ساله .....
۰	۴۳	۲۲	۹۲۶۶	۳۴۲۴۱۱	۳۵۳۱۴۹	۱۵-۱۹ ساله .....
۱	۴۴	۲۰	۸۱۲۶	۳۴۵۹۵۸	۳۵۵۵۹۸	۲۰-۲۴ ساله .....
۲	۳۴	۲۴	۶۳۴۶	۲۵۶۴۳۱	۲۶۳۹۶۸	۲۵-۲۹ ساله .....
۰	۲۲	۳۵	۴۴۱۵	۱۸۷۸۷۶	۱۹۳۱۹۰	۳۰-۳۴ ساله .....
۰	۲۱	۱۴	۳۸۲۴	۱۵۶۸۲۳	۱۶۱۳۶۲	۳۵-۳۹ ساله .....
۳	۱۹	۱۹	۳۲۳۹	۱۳۰۴۵۸	۱۳۴۳۴۰	۴۰-۴۴ ساله .....
۰	۱۸	۱۴	۲۳۱۷	۱۱۴۷۹۵	۱۱۷۶۳۷	۴۵-۴۹ ساله .....
۰	۱۶	۱۱	۱۸۲۷	۸۹۸۳۴	۹۲۰۸۰	۵۰-۵۴ ساله .....
۱	۷	۶	۹۰۷	۵۸۷۴۴	۵۹۹۱۵	۵۵-۵۹ ساله .....
۱	۱۲	۸	۸۷۷	۴۴۰۲۲	۴۵۱۰۲	۶۰-۶۴ ساله .....
۰	۱۵	۱۶	۱۴۵۳	۱۲۲۷۹۸	۱۲۴۸۱۵	۶۵ ساله و بیش تر.

اظهار نشده	سایر کشورها	ترکمنستان	ارمنستان	آذربایجان	گروه سنی
۱۰۰۷۲	۳۳۳	۳۸۸	۲۳۱	۳۸	جمع .....
۸۹۹	۳۷	۴۹	۱۶	۵	۰-۴ ساله .....
۸۸۸	۲۴	۲۹	۱۰	۷	۵-۹ ساله .....
۱۰۳۶	۲۱	۵۵	۲۱	۴	۱۰-۱۴ ساله .....
۱۲۹۰	۳۶	۵۶	۲۱	۴	۱۵-۱۹ ساله .....
۱۳۳۵	۴۰	۴۵	۲۳	۶	۲۰-۲۴ ساله .....
۱۰۴۸	۲۷	۳۱	۲۲	۳	۲۵-۲۹ ساله .....
۷۶۰	۳۳	۳۱	۱۷	۱	۳۰-۳۴ ساله .....
۶۱۴	۲۷	۱۹	۱۷	۳	۳۵-۳۹ ساله .....
۵۴۱	۲۳	۱۸	۱۹	۱	۴۰-۴۴ ساله .....
۴۴۴	۱۵	۱۷	۱۶	۱	۴۵-۴۹ ساله .....
۳۵۴	۱۷	۴	۱۶	۱	۵۰-۵۴ ساله .....
۲۲۷	۸	۹	۶	۰	۵۵-۵۹ ساله .....
۱۶۱	۱۱	۵	۵	۰	۶۰-۶۴ ساله .....
۴۷۵	۱۴	۲۰	۲۲	۲	۶۵ ساله و بیش تر.

مأخذ \_ مرکز آمار ایران.

۲\_۹\_ جمعیت ۱۰ ساله و بیش تر بر حسب سن، جنس و وضع زناشویی

مرد						جمع کل	شرح
اظهار نشده	هرگز ازدواج نکرده	بی همسر بر اثر طلاق	بی همسر بر اثر فوت همسر	دارای همسر	جمع		
۱۶۲۳۵	۲۱۹۵۳۰	۱۵۳۳	۶۵۹۵	۲۸۵۵۴۶	۵۲۹۴۳۹	۱۰۴۴۷۶۳	مهر ۱۳۶۵.....
۵۳۴۴	۳۰۹۹۴۶	۱۴۲۹	۸۴۶۵	۳۱۹۳۲۴	۶۴۴۵۰۸	۱۲۵۳۴۷۴	مهر ۱۳۷۰ <sup>(۱)</sup> .....
۲۵۹۳	۳۸۰۳۴۹	۱۲۸۸	۶۹۸۰	۳۵۹۸۹۷	۷۵۱۱۰۷	۱۴۷۹۵۲۱	آبان ۱۳۷۵.....
۱۰۷۳۱	۵۲۵۸۵۳	۴۰۰۳	۱۰۹۵۶	۵۶۲۸۰۷	۱۱۱۴۳۵۰	۲۱۸۳۷۹۰	آبان ۱۳۸۵.....
۴۸۳۸	۳۰۹۲۶۲	۲۶۸۷	۶۲۷۸	۳۳۸۲۵۵	۶۶۱۳۲۰	۱۲۹۱۶۴۵	ساکن در نقاط شهری ..
۱۹۳۹	۷۶۴۵۷	۵۶	۵۱	۴۳۳	۷۸۹۳۶	۱۵۵۶۹۰	۱۰-۱۴ ساله .....
۱۳۹۰	۱۰۱۴۰۴	۷۵	۸۰	۱۸۹۷	۱۰۴۸۴۶	۲۰۴۷۶۴	۱۵-۱۹ ساله.....
۹۱۴	۸۷۲۴۲	۱۸۴	۱۳۸	۲۰۹۰۶	۱۰۹۳۸۴	۲۱۳۱۹۴	۲۰-۲۴ ساله.....
۳۱۲	۳۰۵۴۱	۴۰۴	۱۵۲	۴۸۶۷۲	۸۰۰۸۱	۱۵۶۷۶۳	۲۵-۲۹ ساله.....
۹۲	۸۵۰۳	۵۰۱	۱۹۸	۵۰۵۵۸	۵۹۸۵۲	۱۱۶۶۰۶	۳۰-۳۴ ساله.....
۵۶	۲۷۵۴	۴۳۰	۲۶۳	۴۸۴۸۱	۵۱۹۸۴	۱۰۱۲۶۴	۳۵-۳۹ ساله.....
۲۴	۱۱۸۸	۳۶۲	۳۱۲	۴۲۵۷۵	۴۴۴۶۱	۸۷۳۴۵	۴۰-۴۴ ساله.....
۱۶	۵۰۴	۲۵۸	۳۵۰	۳۷۶۵۱	۳۸۷۷۹	۷۵۶۴۸	۴۵-۴۹ ساله.....
۱۸	۲۷۹	۱۷۶	۴۳۰	۲۹۱۴۲	۳۰۰۴۵	۵۷۶۵۸	۵۰-۵۴ ساله.....
۱۰	۱۲۱	۶۳	۳۸۶	۱۷۶۹۳	۱۸۲۷۳	۳۵۴۷۶	۵۵-۵۹ ساله.....
۹	۷۷	۶۰	۴۳۷	۱۱۹۷۳	۱۲۵۵۶	۲۴۶۳۷	۶۰-۶۴ ساله.....
۵۸	۱۹۲	۱۱۸	۳۴۸۱	۲۸۲۷۴	۳۲۱۲۳	۶۲۶۰۰	۶۵ ساله و بیش تر.....
۵۸۲۶	۲۱۴۴۹۸	۱۳۰۵	۴۶۴۱	۲۲۲۶۲۹	۴۴۸۸۹۹	۸۸۳۸۶۲	ساکن در نقاط روستایی
۲۳۱۸	۶۲۴۲۷	۵۵	۵۰	۳۳۱	۶۵۱۸۱	۱۲۵۷۶۷	۱۰-۱۴ ساله.....
۱۶۷۷	۷۱۳۱۷	۸۲	۷۰	۱۸۸۶	۷۵۰۳۲	۱۴۶۹۲۸	۱۵-۱۹ ساله.....
۱۰۷۶	۵۳۴۸۹	۱۳۵	۷۹	۱۷۵۰۷	۷۲۲۸۶	۱۴۱۱۳۸	۲۰-۲۴ ساله.....
۴۱۵	۱۹۵۷۹	۲۲۳	۱۳۲	۳۳۹۵۸	۵۴۳۰۷	۱۰۶۳۳۲	۲۵-۲۹ ساله.....
۱۴۴	۵۲۱۴	۲۴۴	۱۴۷	۳۳۱۲۱	۳۸۸۷۰	۷۶۰۰۷	۳۰-۳۴ ساله.....
۴۱	۱۴۰۵	۱۹۳	۱۴۸	۲۸۰۷۴	۲۹۸۶۱	۵۹۵۸۶	۳۵-۳۹ ساله.....
۲۴	۴۶۲	۱۱۵	۱۴۸	۲۱۹۲۰	۲۲۶۶۹	۴۶۵۴۶	۴۰-۴۴ ساله.....
۱۰	۱۹۷	۷۷	۱۹۴	۱۹۹۰۲	۲۰۳۸۰	۴۱۵۱۵	۴۵-۴۹ ساله.....
۸	۱۰۲	۴۹	۲۴۱	۱۵۶۸۳	۱۶۰۸۳	۳۴۰۳۰	۵۰-۵۴ ساله.....
۸	۶۱	۲۴	۱۹۶	۱۰۵۹۸	۱۰۸۸۷	۲۴۱۶۱	۵۵-۵۹ ساله.....
۱۱	۶۹	۲۱	۳۲۳	۹۰۴۱	۹۴۶۵	۲۰۲۰۱	۶۰-۶۴ ساله.....
۹۴	۱۷۶	۸۷	۲۹۱۳	۳۰۶۰۸	۳۳۸۷۸	۶۱۶۵۱	۶۵ ساله و بیش تر.....
۶۷	۲۰۹۳	۱۱	۳۷	۱۹۲۳	۴۱۳۱	۸۲۸۳	غیر ساکن.....



۹\_۲\_ جمعیت ۱۰ ساله و بیش تر بر حسب سن، جنس و وضع زناشویی (دنباله)

زن						شرح
اظہار نشده	هرگز ازدواج نکرده	بی همسر بر اثر طلاق	بی همسر بر اثر فوت همسر	دارای همسر	جمع	
۱۴۷۵۹	۱۷۲۵۲۱	۳۴۷۸	۳۳۹۸۳	۲۹۰۵۸۳	۵۱۵۳۲۴	مهر ۱۳۶۵.....
۷۴۵۰	۲۴۷۷۹۶	۲۷۴۳	۳۲۵۸۷	۳۱۸۳۹۰	۶۰۸۹۶۶	مهر ۱۳۷۰ <sup>(۱)</sup> .....
۶۶۰۴	۳۱۸۷۵۶	۳۶۰۷	۴۰۲۲۷	۳۵۹۲۲۰	۷۲۸۴۱۴	آبان ۱۳۷۵.....
۱۰۴۱۹	۴۲۴۳۹۸	۸۳۱۰	۶۵۱۶۱	۵۶۱۱۵۲	۱۰۶۹۴۴۰	آبان ۱۳۸۵.....
۴۷۹۰	۲۴۷۰۹۰	۵۴۷۱	۳۷۶۸۳	۳۳۵۲۹۱	۶۳۰۳۲۵	ساکن در نقاط شهری..
۱۹۰۲	۷۳۹۱۶	۵۰	۶۰	۸۲۶	۷۶۷۵۴	.....۱۴-۱۰ساله.....
۱۲۷۰	۸۵۹۹۱	۱۳۱	۹۸	۱۲۴۲۸	۹۹۹۱۸	.....۱۹-۱۵ساله.....
۸۰۷	۵۶۵۱۰	۴۷۷	۲۸۱	۴۵۷۳۵	۱۰۳۸۱۰	.....۲۴-۲۰ساله.....
۳۱۰	۱۹۲۴۶	۷۴۹	۶۳۹	۵۵۷۳۸	۷۶۶۸۲	.....۲۹-۲۵ساله.....
۱۱۱	۶۲۱۷	۸۳۱	۱۰۵۵	۴۸۵۴۰	۵۶۷۵۴	.....۳۴-۳۰ساله.....
۵۷	۲۵۰۰	۸۶۶	۱۶۹۷	۴۴۱۶۰	۴۹۲۸۰	.....۳۹-۳۵ساله.....
۴۰	۱۲۰۴	۷۵۶	۲۶۳۷	۳۸۲۴۷	۴۲۸۸۴	.....۴۴-۴۰ساله.....
۱۶	۶۲۱	۵۱۷	۳۲۴۶	۳۲۴۶۹	۳۶۸۶۹	.....۴۹-۴۵ساله.....
۲۸	۳۰۶	۳۹۹	۳۷۵۱	۲۳۱۲۹	۲۷۶۱۳	.....۵۴-۵۰ساله.....
۲۱	۱۷۳	۲۱۸	۳۵۱۹	۱۳۲۷۲	۱۷۲۰۳	.....۵۹-۵۵ساله.....
۲۷	۱۰۵	۱۵۴	۳۶۶۸	۸۱۲۷	۱۲۰۸۱	.....۶۴-۶۰ساله.....
۲۰۱	۳۰۱	۳۲۳	۱۷۰۳۲	۱۲۶۲۰	۳۰۴۷۷	.....۶۵ساله و بیش تر.....
۵۵۵۷	۱۷۵۳۶۸	۲۸۲۸	۲۷۲۷۹	۲۲۳۹۳۱	۴۳۴۹۶۳	ساکن در نقاط روستایی..
۲۱۹۷	۵۷۴۱۱	۴۸	۴۴	۸۸۶	۶۰۵۸۶	.....۱۴-۱۰ساله.....
۱۴۶۲	۵۸۰۶۵	۱۰۰	۱۲۱	۱۲۱۴۸	۷۱۸۹۶	.....۱۹-۱۵ساله.....
۸۸۵	۳۵۱۸۹	۲۸۵	۲۸۱	۳۲۲۱۲	۶۸۸۵۲	.....۲۴-۲۰ساله.....
۴۰۹	۱۵۰۹۴	۴۸۴	۵۴۲	۳۵۴۹۶	۵۲۰۲۵	.....۲۹-۲۵ساله.....
۱۷۷	۵۷۲۴	۴۱۹	۷۷۹	۳۰۰۳۸	۳۷۱۳۷	.....۳۴-۳۰ساله.....
۶۵	۲۱۵۵	۳۹۱	۱۱۸۲	۲۵۹۳۲	۲۹۷۲۵	.....۳۹-۳۵ساله.....
۳۲	۷۷۳	۳۰۸	۱۴۴۶	۲۱۳۱۸	۲۳۸۷۷	.....۴۴-۴۰ساله.....
۳۳	۳۲۷	۲۵۸	۱۸۸۲	۱۸۶۳۵	۲۱۱۳۵	.....۴۹-۴۵ساله.....
۱۹	۱۹۵	۱۴۶	۲۳۲۸	۱۵۲۵۹	۱۷۹۴۷	.....۵۴-۵۰ساله.....
۲۱	۹۹	۱۰۰	۲۳۵۲	۱۰۷۰۲	۱۳۲۷۴	.....۵۹-۵۵ساله.....
۳۱	۷۷	۷۱	۲۹۱۸	۷۶۳۹	۱۰۷۳۶	.....۶۴-۶۰ساله.....
۲۲۶	۲۵۹	۲۱۸	۱۳۴۰۴	۱۳۶۶۶	۲۷۷۷۳	.....۶۵ساله و بیش تر.....
۷۲	۱۹۴۰	۱۱	۱۹۹	۱۹۳۰	۴۱۵۲	غیر ساکن.....

(۱) بر اساس ۱۰ درصد نمونه است.

مأخذ \_ مرکز آمار ایران.

۱۰-۲- متولدین ثبت شده برحسب جنس در نقاط شهری و روستایی

نقاط روستایی			نقاط شهری			جمع			سال و شهرستان
دختر	پسر	پسر و دختر	دختر	پسر	پسر و دختر	دختر	پسر	پسر و دختر	
...	...	...	...	...	...	...	...	۸۱۷۶۹	.....۱۳۶۵
...	...	...	...	...	...	...	...	۶۴۶۳۴	.....۱۳۷۰
۱۱۰۰۱	۱۱۴۶۲	۲۲۴۶۳	۱۲۴۳۵	۱۲۸۵۴	۲۵۲۸۹	۲۳۴۳۶	۲۴۳۱۶	۴۷۷۵۲	.....۱۳۷۵
۹۶۳۵	۹۸۹۳	۱۹۵۲۸	۱۳۰۶۴	۱۳۷۵۵	۲۶۸۱۹	۲۲۶۹۹	۲۳۶۴۸	۴۶۳۴۷	.....۱۳۸۳
۱۲۴۱۹	۱۲۴۸۵	۲۴۹۰۴	۱۴۴۹۸	۱۵۳۸۴	۲۹۸۸۲	۲۶۹۱۷	۲۷۸۶۹	۵۴۷۸۶	.....۱۳۸۴
۹۷۴۳	۹۹۹۳	۱۹۷۳۶	۱۶۰۳۵	۱۶۷۴۴	۳۲۷۷۹	۲۵۷۷۸	۲۶۷۳۷	۵۲۵۱۵	.....۱۳۸۵
۱۱۷۶۰	۱۲۴۸۴	۲۴۲۴۴	۱۵۷۹۱	۱۶۳۰۲	۳۲۰۹۳	۲۷۵۵۱	۲۸۷۸۶	۵۶۳۳۷	.....۱۳۸۶
۱۱۰۲۶	۱۱۳۹۷	۲۲۴۲۳	۱۵۴۲۹	۱۶۱۴۸	۳۱۵۷۷	۲۶۴۵۵	۲۷۵۴۵	۵۴۰۰۰	.....۱۳۸۷
۴۹۸	۴۸۷	۹۸۵	۵۶۰	۵۹۸	۱۱۵۸	۱۰۵۸	۱۰۸۵	۲۱۴۳	.....یافت
۲۲۳	۲۲۰	۴۴۳	۲۷۱	۳۱۲	۵۸۳	۴۹۴	۵۳۲	۱۰۲۶	.....بردسیر
۲۲۴۳	۲۳۹۴	۴۶۳۷	۱۲۰۴	۱۲۱۳	۲۴۱۷	۳۴۴۷	۳۶۰۷	۷۰۵۴	.....بم
۱۰۱۶	۱۱۸۴	۲۲۰۰	۱۰۹۰	۱۱۵۷	۲۲۴۷	۲۱۰۶	۲۳۴۱	۴۴۴۷	.....جیرفت
۷۰	۸۶	۱۵۶	۲۴۴	۲۲۳	۴۶۷	۳۱۴	۳۰۹	۶۲۳	.....راور
۱۱۶۵	۱۱۵۹	۲۳۲۴	۱۳۹۶	۱۴۲۰	۲۸۱۶	۲۵۶۱	۲۵۷۹	۵۱۴۰	.....رفسنجان
۱۲۴۰	۱۲۸۵	۲۵۲۵	۱۶۵	۱۵۷	۳۲۲	۱۴۰۵	۱۴۴۲	۲۸۴۷	.....رودبارجنوب
۶۳۶	۶۷۴	۱۳۱۰	۶۶۲	۶۸۶	۱۳۴۸	۱۲۹۸	۱۳۶۰	۲۶۵۸	.....زرند
۳۸۹	۴۰۰	۷۸۹	۲۰۰۸	۲۲۶۲	۴۲۷۰	۲۳۹۷	۲۶۶۲	۵۰۵۹	.....سیرجان
۱۶۲	۱۸۵	۳۴۷	۴۴۹	۴۹۳	۹۴۲	۶۱۱	۶۷۸	۱۲۸۹	.....شهر بابک
۸۴۴	۸۱۲	۱۶۵۶	۲۴۴	۲۷۸	۵۲۲	۱۰۸۸	۱۰۹۰	۲۱۷۸	.....عنبرآباد
۷۱۵	۷۰۴	۱۴۱۹	۱۴۵	۱۱۲	۲۵۷	۸۶۰	۸۱۶	۱۶۷۶	.....قلعه گنج
۵۶۸	۵۲۱	۱۰۸۹	۶۱۶۴	۶۴۶۵	۱۲۶۲۹	۶۷۳۲	۶۹۸۶	۱۳۷۱۸	.....کرمان
۴۹	۵۲	۱۰۱	۱۵۲	۱۴۷	۲۹۹	۲۰۱	۱۹۹	۴۰۰	.....کوهبنان
۷۴۶	۷۷۵	۱۵۲۱	۵۵۰	۵۰۱	۱۰۵۱	۱۲۹۶	۱۲۷۶	۲۵۷۲	.....کهنوج
۴۶۲	۴۵۹	۹۲۱	۱۲۵	۱۲۴	۲۴۹	۵۸۷	۵۸۳	۱۱۷۰	.....منوجان

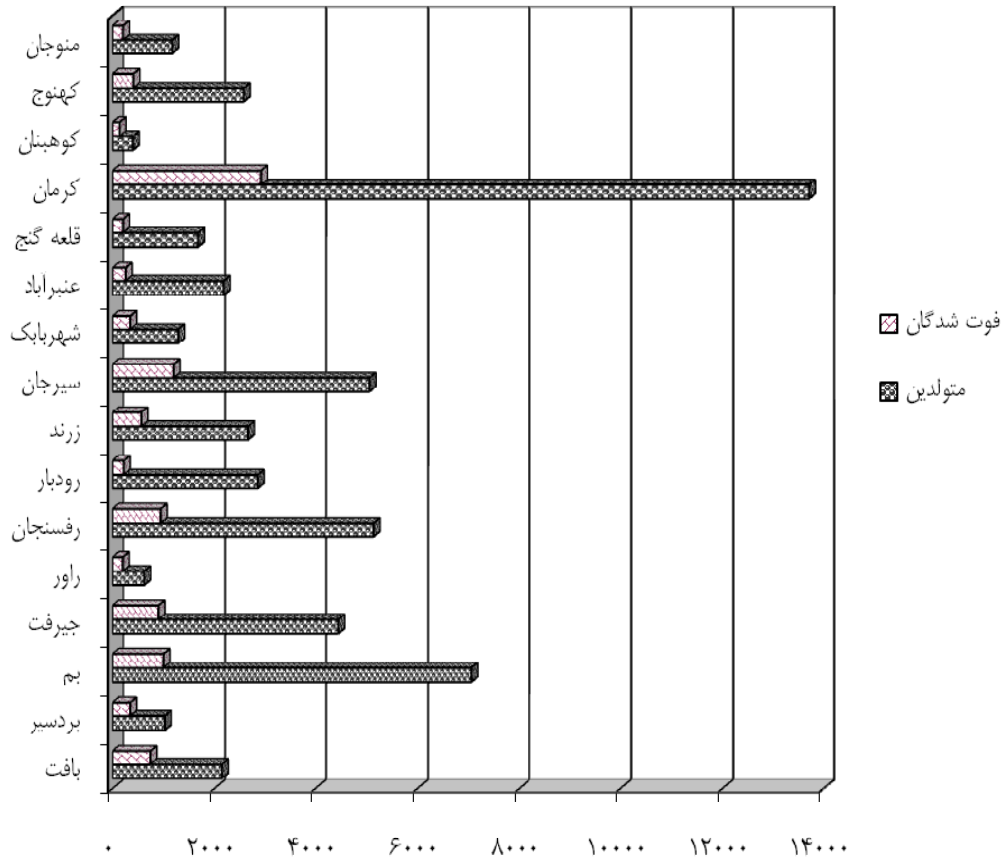
مأخذ- اداره کل ثبت احوال استان کرمان

۱۱-۲- فوت شدگان ثبت شده برحسب جنس در نقاط شهری و روستایی

سال و شهرستان	جمع			نقاط شهری			نقاط روستایی		
	مرد و زن	مرد	زن	مرد و زن	مرد	زن	مرد و زن	مرد	زن
.....۱۳۶۵	۶۶۱۰	...	...	...	...	...	...	...	...
.....۱۳۷۰	۷۴۲۵	...	...	...	...	...	...	...	...
.....۱۳۷۵	۱۱۹۳۷	۶۶۳۵	۵۳۰۲	۷۴۱۴	۴۱۳۸	۳۲۷۶	۴۵۲۳	۲۴۹۷	۲۰۲۶
.....۱۳۸۳	۱۷۵۶۲	۸۵۶۹	۸۹۹۳	۱۲۵۷۹	۶۰۲۳	۶۵۵۶	۴۹۸۳	۲۵۴۶	۲۴۳۷
.....۱۳۸۴	۱۱۵۶۹	۷۰۰۹	۴۵۶۰	۷۳۸۸	۴۵۰۵	۲۸۸۳	۴۱۸۱	۲۵۰۴	۱۶۷۷
.....۱۳۸۵	۱۰۶۹۱	۶۵۹۰	۴۱۰۱	۷۱۳۷	۴۳۰۴	۲۸۳۳	۳۵۵۴	۲۲۸۶	۱۲۶۸
.....۱۳۸۶	۱۰۵۸۸	۶۴۳۹	۴۱۴۹	۷۱۲۸	۴۲۶۹	۲۸۵۹	۳۴۶۰	۲۱۷۰	۱۲۹۰
.....۱۳۸۷	۱۰۵۹۴	۶۳۹۲	۴۲۰۲	۷۰۱۳	۴۲۰۱	۲۸۱۲	۳۵۸۱	۲۱۹۱	۱۳۹۰
.....یافت	۷۴۳	۴۳۰	۳۱۳	۴۰۳	۲۵۱	۱۵۲	۳۴۰	۱۷۹	۱۶۱
.....بردسیر	۳۴۶	۱۷۹	۱۶۷	۱۷۱	۸۲	۸۹	۱۷۵	۹۷	۷۸
.....بم	۹۹۹	۶۳۲	۳۶۷	۴۷۷	۲۹۷	۱۸۰	۵۲۲	۳۳۵	۱۸۷
.....جیرفت	۹۰۰	۵۷۹	۳۲۱	۵۸۳	۳۶۹	۲۱۴	۳۱۷	۲۱۰	۱۰۷
.....راور	۲۰۱	۱۱۴	۸۷	۱۳۴	۷۴	۶۰	۶۷	۴۰	۲۷
.....رفسنجان	۹۴۴	۵۸۶	۳۵۸	۵۸۶	۳۵۱	۲۳۵	۳۵۸	۲۳۵	۱۲۳
.....رودبارجنوب	۲۲۱	۱۶۲	۵۹	۷۷	۵۴	۲۳	۱۴۴	۱۰۸	۳۶
.....زرند	۵۶۷	۳۱۸	۲۴۹	۳۶۰	۲۰۴	۱۵۶	۲۰۷	۱۱۴	۹۳
.....سیرجان	۱۱۹۸	۶۷۱	۵۲۷	۹۱۷	۵۴۱	۳۷۶	۲۸۱	۱۳۰	۱۵۱
.....شهر بابک	۳۴۸	۱۹۶	۱۵۲	۱۸۰	۱۰۵	۷۵	۱۶۸	۹۱	۷۷
.....عنبرآباد	۲۵۸	۱۶۷	۹۱	۹۲	۵۴	۳۸	۱۶۶	۱۱۳	۵۳
.....قلعه گنج	۲۰۷	۱۶۶	۴۱	۶۲	۴۲	۲۰	۱۴۵	۱۲۴	۲۱
.....کرمان	۲۹۱۰	۱۶۹۴	۱۲۱۶	۲۵۸۷	۱۵۱۸	۱۰۶۹	۳۲۳	۱۷۶	۱۴۷
.....کوهبنان	۱۳۷	۷۷	۶۰	۹۳	۵۵	۳۸	۴۴	۲۲	۲۲
.....کهنوج	۴۰۹	۲۷۳	۱۳۶	۲۴۸	۱۷۳	۷۵	۱۶۱	۱۰۰	۶۱
.....منوجان	۲۰۶	۱۴۸	۵۸	۴۳	۳۱	۱۲	۱۶۳	۱۱۷	۴۶

مأخذ- اداره کل ثبت احوال استان کرمان

۳-۲\_ متولدین و فوت شدگان ثبت شده در سال ۱۳۸۷



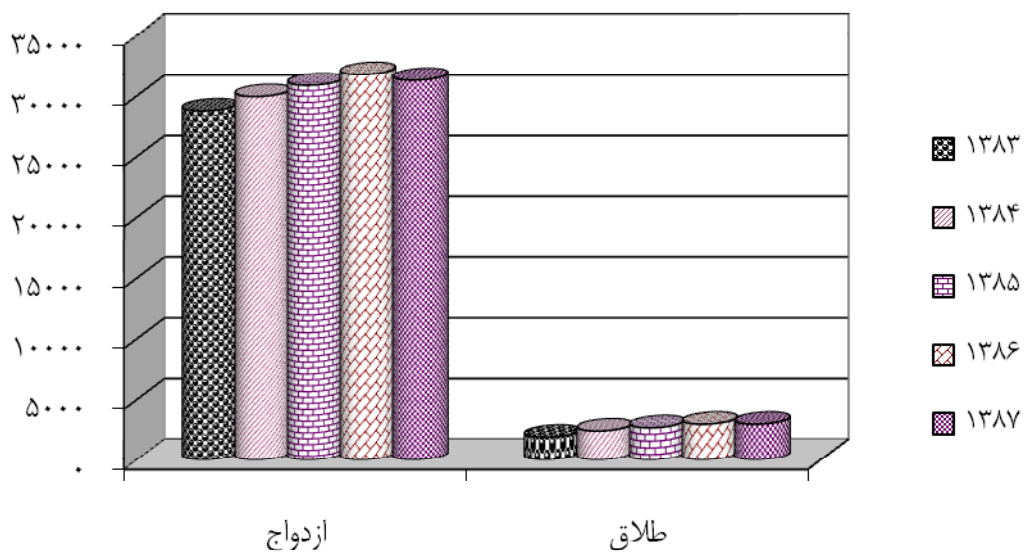
مبنا جداول ۱۰-۲ و ۱۱-۲

۱۲-۲- ازدواج و طلاق<sup>(۱)</sup> ثبت شده در نقاط شهری و روستایی

نقاط روستایی		نقاط شهری		جمع		سال و شهرستان
ازدواج	طلاق	ازدواج	طلاق	ازدواج	طلاق	
...	...	...	...	۱۰۰۹	۱۲۲۶۹	.....۱۳۶۵
...	...	...	...	۱۰۳۸	۱۴۵۷۸	.....۱۳۷۰
۶۵	۶۸۴۰	۹۲۰	۸۹۸۱	۹۸۵	۱۵۸۲۱	.....۱۳۷۵
۹۹	۸۱۶۳	۱۸۲۵	۲۰۶۰۷	۱۹۲۴	۲۸۷۷۰	.....۱۳۸۳
۲۴۵	۶۵۹۳	۲۱۹۰	۲۳۳۷۵	۲۴۳۵	۲۹۹۶۸	.....۱۳۸۴
۲۳۱	۶۰۳۰	۲۴۷۷	۲۴۸۸۱	۲۷۰۸	۳۰۹۱۱	.....۱۳۸۵
۱۴۸	۵۶۶۰	۲۸۵۵	۲۶۱۵۹	۳۰۰۳	۳۱۸۱۹	.....۱۳۸۶
۷۸	۴۵۸۸	۲۹۲۳	۲۶۷۴۹	۳۰۰۱	۳۱۳۳۷	.....۱۳۸۷
۳۳	۳۳۷	۲۶	۱۴۳۵	۵۹	۱۷۷۲	..... بافت
۱۳	۲۲۳	۲۶	۴۲۸	۳۹	۶۵۱	..... بردسیر
.	۱۹۶	.	۲۹۴۱	.	۳۱۳۷	..... بم
.	۸۳۱	۴۱۸	۱۶۲۵	۴۱۸	۲۴۵۶	..... جیرفت
.	.	۲۶	۴۱۷	۲۶	۴۱۷	..... راور
.	۱۴۸۱	۲۶۳	۲۲۹۳	۲۶۳	۳۷۷۴	..... رفسنجان
.	۱۵۱	.	۸۱	.	۲۳۲	..... رودبار جنوب
.	۵۸۷	۲۲۵	۱۱۰۳	۲۲۵	۱۶۹۰	..... زرنند
.	۵۴	۵۱۶	۳۳۴۲	۵۱۶	۳۳۹۶	..... سیرجان
۳۲	۳۵۱	۶۲	۶۹۴	۹۴	۱۰۴۵	..... شهر بابک
.	.	.	۸۴۳	.	۸۴۳	..... عنبرآباد
.	۸۵	.	.	.	۸۵	..... قلعه گنج
.	۱۰۵	۱۳۶۱	۷۳۸۳	۱۳۶۱	۷۴۸۸	..... کرمان
.	.	.	۶۵۳	.	۶۵۳	..... کوهبنان
.	۱۰۰	.	۳۳۴۹	.	۳۳۴۹	..... کهنوج
.	۸۷	.	۲۶۲	.	۳۴۹	..... منوجان

(۱) در محدوده ۲۵ واحد اداره کل ثبت احوال، دفترخانه ثبت طلاق جداگانه وجود ندارد بنابراین تعدادی از طلاق‌های انجام شده بایستی در محدوده ادارات اقماری به انجام برسد، در نتیجه در جدول فوق میزان ثبت طلاق پاره ای از شهرستان‌ها صفر درج گردیده است که البته به معنی عدم ثبت طلاق نبوده و طلاق‌های مذکور در حوزه عملکرد ادارات شهرستان‌های دیگر ثبت گردیده است.  
 مأخذ- اداره کل ثبت احوال استان کرمان

۴\_۲\_ ازدواج و طلاق ثبت شده طی سال های ۱۳۸۳ لغایت ۱۳۸۷



مبنا جدول ۱۲\_ ۲