

فصل چهارم

کشاورزی، جنگلداری

و شیلات

آمارگیری کشاورزی در سطح ملی برای اولین بار در سال ۱۳۳۹ ، توسط اداره آمار عمومی وقت ، با روش نمونه گیری انجام شد . پس از انجام چندین آمارگیری نمونه ای که نتایج سالهای ۱۳۵۰ و ۱۳۵۱ آن منتشر شد ، در سال ۱۳۵۲ ، اولین سرشماری کشاورزی روستایی توسط مرکز آمار ایران به مرحله اجرا درآمد . در این سرشماری از طریق مراجعه به کلیه نقاط روستایی کشور اطلاعات مورد نظر در سطح آبادی جمع آوری شد . ضمناً در این طرح فعالیت های کشاورزی نقاط شهری و خانوارهای عشایری که در هیچ یک از نقاط روستایی کشور محل مسکونی نداشتند ، منظور نشد . براساس چارچوب آماری حاصل از سرشماری مذکور ، طرح آمارگیری کشاورزی روستایی در سالهای ۱۳۵۳ ، ۱۳۵۴ و ۱۳۵۶ لغایت ۱۳۵۹ و نیز در سالهای ۱۳۶۱ و ۱۳۶۶ توسط مرکز آمار ایران اجرا و نتایج آن منتشر گردیده است .

در سال ۱۳۶۰ جهاد سازندگی ضمن اجرای طرح تهیه شناسنامه روستایی ، اطلاعاتی مشابه اطلاعات حاصل از اجرای سرشماری کشاورزی سال ۱۳۵۲ مرکز آمار ایران ، گردآوری نمود و در سال ۱۳۶۷ ، اولین سرشماری عمومی کشاورزی توسط مرکز آمار ایران در سطح نقاط شهری و روستایی به مرحله اجرا درآمد . در این سرشماری کلیه بهره برداری های کشاورزی مربوط به اشخاص حقیقی از طریق مراجعه به خانوارهای ساکن نقاط روستایی و شهری و نیز خانوارهای غیر ساکن و بهره برداری های مربوط به اشخاص حقوقی از طریق شناسایی تمام مکان های محل انجام فعالیت های کشاورزی مربوطه مورد آمارگیری قرار گرفتند و با استفاده از چارچوب این سرشماری اولین طرح آمارگیری نمونه ای کشاورزی در سال ۱۳۷۱ توسط مرکز آمار ایران انجام شد . در این طرح فقط فعالیت زراعت بهره برداری های زراعی ، تحت پوشش قرار گرفت و اطلاعات مربوط به تولید ، ارزش تولیدات و هزینه تولید محصولات عمده زراعی و ۰۰۰ برای سال ۱۳۷۰ جمع آوری گردید . دومین و سومین سرشماری عمومی کشاورزی به ترتیب در سالهای ۱۳۷۲ و ۱۳۸۲ در کشور اجرا شده است .

مرکز آمار ایران طرح های آمارگیری از موسسات مرغداری را برای اولین بار در سالهای ۱۳۶۴ و ۱۳۶۵ به مرحله اجرا درآورد و پس از آن با توجه به تنوع فعالیت در صنعت مرغداری برای هر یک از فعالیتهای پرورش مرغ تخمگذار و پولت ، پرورش مرغ مادر و جوجه کشی سرشماری صورت گرفته و برای فعالیت پرورش مرغ گوشتی آمارگیری نمونه ای به عمل آمده است .

در سال ۱۳۶۹ برای اولین بار آمارگاو‌داری های صنعتی توسط مرکز آمار ایران گردآوری شد که در این طرح از فهرست گاو‌داری های صنعتی منتج از سرشماری عمومی کشاورزی ۱۳۶۷ استفاده گردید ، طرح مذکور در سال ۱۳۷۳ به صورت سرشماری و در سالهای ۱۳۷۵ و ۱۳۷۹ توسط مرکز آمار ایران و در سال ۱۳۸۳ توسط وزارت جهاد کشاورزی به صورت نمونه ای انجام و نتایج آن ارائه شد.

آمار کشتار دام تا سال ۱۳۴۶ به وسیله دفتر آمار وزارت دارایی انتشار می یافت . از سال ۱۳۴۷ تا سال ۱۳۷۵ گردآوری و انتشار آمار کشتار دام ، توسط مرکز آمار ایران از طریق مکاتبه با شهرداری ها و براساس گزارش های ماهانه شهرداری هایی که دارای کشتارگاه هستند ، انجام شده است . از سال ۱۳۷۶ ، جمع آوری اطلاعات مذکور از طریق کشتارگاه ها و با همکاری سازمان دامپزشکی کشور و شهرداری ها صورت می گیرد . در استفاده از آمارهای مربوط به کشتار دام لازم است به نکات زیر توجه شود :

۱- این آمار شامل اطلاعات مربوط به کشتار دام در مناطق روستایی خارج از پوشش شبکه دامپزشکی نمی شود .

۲- آمار ارائه شده فاقد اطلاعات مربوط به ذبح غیر مجاز در شهرها است .

۳- آمار کشتار دام کشتارگاههای خصوصی هر استان تحت عنوان "سایر کشتارگاهها" در آخرین سطر جدول مربوطه آورده شده است .

در تهیه و تنظیم اطلاعات و آمار این فصل از نتایج مرکز آمار ایران و آمارهای ثبتی سازمان جهاد کشاورزی خراسان رضوی ، اداره کل منابع طبیعی خراسان رضوی ، اداره کل شیلات خراسان رضوی ، سازمان تعاون روستایی خراسان رضوی ، اداره کل تعاون خراسان رضوی ، شرکت سهامی کرم ابریشم ایران (شعبه تربت حیدریه) و شرکت خدمات حمایتی کشاورزی خراسان رضوی استفاده شده است .

تعاریف و مفاهیم به کار رفته در این فصل به شرح زیر است :

بهره برداری کشاورزی : تمامی فعالیتهای کشاورزی که تحت مدیریت واحدی قرار دارد ، یک واحد تولید کشاورزی است که بهره برداری کشاورزی نامیده می شود . این مدیریت توسط اعضای یک یا چند خانوار (اشخاص حقیقی) یا توسط یک شرکت رسمی یا موسسه عمومی (اشخاص حقوقی)

اعمال می شود . در سرشماری عمومی کشاورزی سال ۱۳۸۲ ، اگر فعالیتهای یک واحد تولیدی کشاورزی در محدوده چند آبادی یا شهر انجام شود ، یک بهره برداری کشاورزی تلقی می شود . در طرح مذکور ، بهره برداریهای سرشماری شده اند که لااقل در یکی از فعالیتهای زیر با حد نصاب تعیین شده قرار گرفته باشد :

– زراعت : منظور از زراعت ، کشت و کار نباتات سالانه در فضای باز یا تحت پوشش موقت ، روی زمین زراعی یا بین درختان باغ است . نباتات سالانه معمولاً ساقه علفی دارند و پس از برداشت محصول ، بوته آنها از بین می رود و یا اینکه قسمت های زیرزمینی گیاه (ریشه ، پیاز و نظایر آن) برای سال بعد در زمین باقی می ماند . به عنوان مثال کشت گندم ، چغندر قند ، یونجه ، پنبه ، پیاز ، زعفران ، سبزیجات ، حبوبات و گلایل ، زراعت محسوب می شود . در سرشماری عمومی کشاورزی سال ۱۳۸۲ بهره برداری هایی سرشماری شده اند که در روز آمارگیری حداقل ۴۰۰ متر مربع زمین زراعی داشته باشد .

– باغداری : منظور از باغداری ، احداث و نگهداری باغ های مثمر و غیرمثمر شامل قلمستان و بطور کلی پرورش نباتات دائمی روی زمین ، در فضای باز یا زیر پوشش موقت است . نباتات دائمی گیاهانی هستند که غالباً تنه یا ساقه چوبی دارند و پس از برداشت محصول ، تمام یا قسمتی از گیاه در زمین باقی می ماند و مجدداً درسال های بعد محصول می دهد . در سرشماری عمومی کشاورزی سال ۱۳۸۲ بهره برداری هایی سرشماری شده اند که در روز آمارگیری حداقل ۲۰۰ متر مربع باغ و قلمستان داشته باشند .

– پرورش دام : منظور پرورش گوسفند و بره ، بز و بزغاله ، گاو و گوساله ، گاو میش و بچه گاو میش و شتر و بچه شتر است . در این سرشماری به گوسفند و بره و بز و بزغاله "دام کوچک" و به گاو و گوساله ، گاو میش و بچه گاو میش و شتر و بچه شتر "دام بزرگ" گفته می شود .

– پرورش ماکیان به روش سنتی : منظور پرورش انواع مرغ ، خروس ، جوجه ، بوقلمون ، اردک و غاز است . در سرشماری عمومی کشاورزی سال ۱۳۸۲ بهره برداری هایی سرشماری شده اند که تعداد مرغ ، خروس ، جوجه و سایر انواع ماکیان آن در روز آمارگیری حداقل ۱۰ قطعه باشد .

- پرورش کرم ابریشم : نگهداری کرم ابریشم به منظور تولید پيله پرورش کرم ابریشم یا نوغانداری گفته می شود . در سرشماری عمومی کشاورزی سال ۱۳۸۲ بهره برداری هایی سرشماری شده اند که در طول ۳۶۵ روز گذشته دارای فعالیت پرورش کرم ابریشم به هر وسعت بوده اند .

- پرورش زنبور عسل : نگهداری انواع کندوی فعال (دارای جمعیت) اعم از نوع جدید یا قدیم ، زنبورداری یا پرورش زنبور عسل نامیده می شود . در سرشماری عمومی کشاورزی سال ۱۳۸۲ بهره برداری هایی سرشماری شده اند که در طول ۳۶۵ روز گذشته دارای فعالیت زنبور عسل به هر وسعت بوده اند .

- تولید گلخانه ای : منظور از تولید گلخانه ای کشت و کار انواع محصولات سالانه یا دائمی است که در گلخانه ها با هدف بهره برداری اقتصادی انجام می شود . کشت محصولات کشاورزی زیر پوشش موقت مانند کشت زیر پلاستیک ، تولید گلخانه ای محسوب نمی شود . در سرشماری کشاورزی سال ۱۳۸۲ بهره برداری هایی سرشماری شده اند که طی سال زراعی مورد نظر دارای تولید گلخانه ای در هر وسعتی بوده اند ، ضمن اینکه مکانهای مورد استفاده برای پرورش قارچ گلخانه محسوب نشده است .
بهره بردار کشاورزی : شخصی است حقیقی یا حقوقی که به تنهایی یا با مشارکت دیگران ، مدیریت امور بهره برداری کشاورزی و مسئولیت فنی و اقتصادی آن را به عهده داشته و مستقیماً در سود و زیان آن سهیم است .

اراضی کشاورزی : منظور زمینهای دایر کشاورزی است که شامل اراضی زراعی و باغ و قلمستان می شود .

اراضی زراعی : بخشی از زمین های کشاورزی که به فعالیت زراعت (کشت وکار نباتات سالانه) اعم از زیر کشت و آیش اختصاص یافته است .

اراضی زراعی آبی : آن قسمت از اراضی زراعی که زراعت انجام شده در آن آبیاری می شود .

اراضی زراعی دیم : آن قسمت از اراضی زراعی است که زراعت انجام شده در آن آبیاری نمی شود و آب مورد نیاز برای رشد گیاه از طریق نزولات آسمانی تأمین می شود .

سطح زیرکشت : مساحت زمینی که به منظور تولید محصول مورد نظر طی سال آمارگیری ، در همان سال یا سال قبل از آن ، زیر کشت رفته باشد .

آیش: آن قسمت از اراضی زراعی آبی یا دیم که در تناوب کشت قرار دارند ولی در سال زراعی مورد نظر زیر کشت نرفته باشند و محصولی از آن برداشت نشده باشد ، بر حسب مورد آیش آبی یا آیش دیم محسوب می شود .

باغ و قلمستان: آن بخش از اراضی کشاورزی است که در زمان سرشماری زیر کشت نباتات دائمی مثمر بوده است .

باغ: زمینی است در فضای باز که در آن کشت و کار درختان مثمر به صورت مجتمع (کاشت مجتمع) انجام شده است ، بدیهی است حیاط منازل ، حاشیه مزارع و ۰۰۰ که گاهی اوقات این نوع درختان در آنها کم یا به صورت پراکنده کاشته می شود ، باغ محسوب نمی شود ، خزانه و نهالستان این نوع محصولات نیز تحت عنوان باغ منظور می شود .

قلمستان: زمینی است در فضای باز که در آن انواع تبریزی (تبریزی ، سپیدار ، پده ، شالک و ۰۰۰) با هدف بهره برداری اقتصادی از تنه یا شاخه آن به صورت مجتمع کاشته شده باشد . خزانه و نهالستان این نوع درختان نیز در اینجا منظور می شود .

سال زراعی: منظور از سال زراعی ، اول مهر ماه هر سال لغایت پایان شهریور ماه سال بعد است .
محصولات سالانه: به نباتاتی اطلاق می شود که معمولاً ساقه علفی دارند و پس از برداشت محصول ، بوته یا ساقه آنها از بین می رود و در مواردی قسمتهای زیر زمینی گیاه (ریشه و پیاز و نظایر آن) برای سال بعد در زمین باقی می ماند مانند گندم ، چغندر قند ، سبزی ها و زعفران .

محصولات دائمی: گیاهانی هستند که غالباً تنه یا ساقه چوبی دارند و پس از برداشت محصول تمام یا قسمتی از گیاه در زمین باقی می ماند و مجدداً در سالهای بعد محصول می دهند . انواع درختان و درختچه های مثمر مانند مرکبات ، هلو ، انگور و بوته چای و درختان غیر مثمر مانند تبریزی محصولات دائمی محسوب می شوند .

مرتع: زمینی است اعم از کوه و دامنه یا زمین مسطح که در فصل چرا ، دارای پوششی از نباتات علوفه ای خودرو باشد و با توجه به سابقه چرا ، عرفاً مرتع شناخته شود . اراضی آیش ولو اینکه دارای پوشش علوفه ای خودرو باشند ، مشمول تعریف مرتع نیستند .

اراضی آبخیزها : کلیه نقاطی از حوزه رودخانه را که آبهای روان ناشی از بارندگی ، از آن به رودخانه منتهی می شود ، اراضی آبخیز رودخانه می نامند .

آبخیزداری : منظور کلیه فعالیتهایی است که برای احیا و اصلاح حوزه آبخیز انجام می گیرد .

تنسیق : تخمین دقیق مساحت و محدوده عرفی یک یا چند دامدار ، در یک مرتع است .

آبشخور : چاه های کم عمقی هستند که از آب آنها فقط برای شرب دام استفاده می شود .

چاه مالرداری : برای تأمین آب مورد نیاز دامها در دامنه کوه ها ، چاه هایی حفر می کنند که از این گونه چاه ها همانند آرتزین و همچون چشمه ، آب جاری می شود . به این چاهها ، چاه مالرداری اطلاق می شود .

مالچ پاشی : مقصود ایجاد پوشش هایی است که به منظور جلوگیری از حرکت خاک ، حفظ درجه حرارت و رطوبت خاک به کار می رود .

بادشکن : موانع مصنوعی که برای جلوگیری از حرکت شنهای روان در برابر جریان باد ایجاد می کنند .
حفاظت و قرق : عبارت است از انتخاب و اعلام مساحت مناطق و محدوده های دارای فرسایش زیاد و یا حساس به فرسایش .

گاو‌داری صنعتی : یک واحد تولیدی کشاورزی است که در آن ، فعالیت پرورش دام از نظر محل و نحوه نگهداری ، روش تغذیه و بهداشت دام ، طبق برنامه و با رعایت اصول و موازین نوین انجام می گیرد .
تولید جوجه یکروزه ، مرغ تخمگذار و گوشتی : فعالیتی است که در فرآیند آن بسته به مورد تخم نطفه دار از نژادهای مرغ تخمگذار یا گوشتی به جوجه های یکروزه مرغ و خروس اجداد و مادر و نیز به جوجه یکروزه مرغ تخمگذار یا گوشتی تبدیل می شود .

مرغ مادر : مرغی است که از تخم نطفه دار آن برای تولید جوجه استفاده می شود . مرغ مادر نژاد گوشتی برای تولید جوجه های یکروزه مرغ و خروس گوشتی و مرغ مادر تخمگذار برای تولید جوجه های یکروزه مرغ تخمگذار پرورش داده می شود .

مرغ تخمگذار : مرغی است که برای تولید تخم مرغ خوراکی پرورش داده می شود . این قبیل مرغها را در سن سه ماهگی پولد (نیمچه تخمگذار) می گویند .

مرغ گوشتی : به نوعی مرغ و خروس اطلاق می شود که به منظور استفاده از گوشت آن پرورش داده می شود .

لنبه : به تخم مرغهای تولید شده که فاقد پوست سخت آهکی است اصطلاحاً لنبه گفته می شود .
شاغلان : کلیه کارکنانی که در داخل یا خارج کارگاه (موسسه مرغداری و گاوداری) به صورت تمام وقت یا پاره وقت ، خواه با مزد و حقوق و یا بدون مزد و حقوق (مالکان و شرکای فعال و کارکنان فامیلی بدون مزد) که برای کارگاه کار می کنند ، شاغل محسوب می شوند .

سرمایه گذاری (ارزش تغییرات اموال سرمایه ای) : تغییرات ایجاد شده در ارزش اموال سرمایه ای (مجموع ارزش خرید یا تحصیل و هزینه تعمیرات اساسی اموال سرمایه ای منهای ارزش فروش یا انتقال اموال سرمایه ای) ، طی دوره زمانی معین را سرمایه گذاری گویند .

اموال سرمایه ای : کلیه ماشین آلات و وسایل و ابزار و تجهیزاتی هستند که برای انجام فعالیتهای تولیدی یا ایجاد خدمت به کارگرفته می شوند و عمر مفید اقتصادی آنها معمولاً از یک سال بیشتر است . ماشین آلات تولید و تجهیزات نیرو ابزار و وسایل کار بادوام و تجهیزات اداری ، وسایل نقلیه و ساختمان ، نمونه هایی از اموال سرمایه ای به شمار می آیند .

شرکت تعاونی : شرکتی متشکل از اشخاص حقیقی ، با حداقل ۷ عضو که تمام یا حداقل ۵۱ درصد از سرمایه آن به وسیله اعضا تأمین گردد و طبق مقررات موجود در قانون بخش تعاونی ، به ثبت رسیده باشد . یادآور می شود قبل از تعیین حداقل اعضاء شرکتهای تعاونی بر اساس قانون مذکور ، بعضی از شرکتهای تعاونی با اعضای کمتر از ۷ نفر تشکیل شده است .

۱ - ۴ - بهره برداران کشاورزی بر حسب نوع بهره بردار و شهرستان : ۱۳۸۲

شهرستان	جمع	خانوار معمولی ساکن	بهره بردار غیر ساکن	خانوار معمولی غیر ساکن	شرکت رسمی / موسسه عمومی
کل استان	۳۶۳۲۰۶	۲۸۱۸۵۷	۸۰۵۰۹	۳۵۳	۴۸۷
بردسکن	۱۳۵۲۵	۸۸۴۹	۴۵۶۳	۷۰	۴۳
تایباد	۱۴۷۶۳	۱۲۵۶۶	۲۱۸۴	۶	۷
تریت جام	۲۰۲۴۹	۱۸۰۹۹	۲۱۲۸	۰	۲۲
تریت حیدریه ^(۱) .	۴۰۱۴۱	۲۹۱۸۵	۱۰۹۴۱	۰	۱۵
چناران	۱۰۸۶۶	۸۴۲۹	۲۳۹۴	۵	۳۸
خلیل آباد ^(۱)
خواف	۱۱۷۶۸	۱۱۰۸۳	۶۷۵	۰	۱۰
درگز	۹۴۲۱	۸۰۲۴	۱۳۵۹	۳۳	۵
رشتخوار	۹۷۶۶	۸۰۸۱	۱۶۸۳	۰	۲
سرخس	۹۲۶۷	۷۶۸۱	۱۵۶۷	۰	۱۹
سبزوار	۵۰۰۰۹	۳۸۶۴۶	۱۱۲۸۹	۴۲	۳۲
فریمان	۸۹۷۶	۸۲۱۶	۷۴۴	۰	۱۶
قوچان	۱۶۱۹۵	۱۴۲۷۳	۱۸۱۲	۹۵	۱۵
کاشمر ^(۱)	۳۰۰۱۰	۱۹۴۴۹	۱۰۵۴۷	۰	۱۴
کلات	۷۵۸۰	۶۵۸۱	۹۹۰	۷	۲
گناباد	۲۰۷۹۲	۱۴۲۶۶	۶۵۰۴	۰	۲۲
مشهد	۳۷۴۲۵	۳۰۱۲۹	۷۱۲۲	۵۳	۱۲۱
مه ولات ^(۱)
نیشابور	۵۲۴۵۳	۳۸۳۰۰	۱۴۰۰۷	۴۲	۱۰۴

۱- اطلاعات شهرستانهای خلیل آباد و مه ولات به ترتیب با شهرستانهای کاشمر و تربت حیدریه آمده است .
 مأخذ - مرکز آمار ایران . (ر . پ) .

۲ - ۴ - بهره برداری های کشاورزی بر حسب نوع بهره بردار و شهرستان : ۱۳۸۲

شهرستان	جمع		خانوار معمولی ساکن		بهره بردار غیرساکن	
	کل	بی زمین	کل	بی زمین	کل	بی زمین
کل استان ...	۳۶۵۵۹۸	۶۸۱۹۸	۲۸۴۲۴۹	۶۶۷۳۴	۱۰۵۰۹	۱۰۷۶
بردسکن	۱۳۵۸۱	۲۱۲۳	۸۹۰۵	۲۰۰۰	۴۵۶۳	۵۱
تایباد	۱۴۸۸۲	۳۲۳۶	۱۲۶۸۵	۳۱۸۵	۲۱۸۴	۴۴
ترت جام	۲۰۲۵۳	۶۷۵۵	۱۸۱۰۳	۶۶۷۷	۲۱۲۸	۷۸
ترت حیدریه ^(۱) ..	۴۰۳۶۸	۵۵۶۱	۲۹۴۱۲	۵۵۲۸	۱۰۹۴۱	۳۱
چناران	۱۰۹۵۸	۲۰۰۶	۸۵۲۱	۱۹۴۸	۲۳۹۴	۵۲
خلیل آباد ^(۱)
خواف	۱۱۷۱۸	۴۷۶۷	۱۱۰۳۳	۴۷۶۲	۶۷۵	۴
درگز	۹۶۳۴	۱۳۵۵	۸۲۳۷	۱۳۰۷	۱۳۵۹	۱۴
رشتخوار	۹۸۷۴	۱۶۲۴	۸۱۸۹	۱۶۲۱	۱۶۸۳	۳
سرخس	۹۲۹۸	۲۳۷۷	۷۷۱۲	۲۳۲۳	۱۵۶۷	۵۲
سبزوار	۵۰۰۹۹	۸۵۷۱	۳۸۷۳۶	۸۴۴۱	۱۱۲۸۹	۸۷
فریمان	۹۱۲۳	۳۰۱۵	۸۳۶۳	۲۹۸۵	۷۴۴	۳۰
قوچان	۱۶۳۰۷	۲۳۱۲	۱۴۳۸۵	۲۱۶۳	۱۸۱۲	۵۴
کاشمر ^(۱)	۳۰۲۳۱	۲۴۳۹	۱۹۶۷۰	۲۴۱۳	۱۰۵۴۷	۲۴
کلات	۷۹۸۲	۱۳۴۵	۶۹۸۳	۱۳۰۶	۹۹۰	۳۲
گناباد	۲۰۹۳۶	۳۱۵۵	۱۴۴۱۰	۳۰۰۱	۶۵۰۴	۱۵۴
مشهد	۳۷۳۸۲	۷۵۵۳	۳۰۰۸۶	۷۳۰۱	۷۱۲۲	۱۸۶
مه ولات ^(۱)
نیشابور	۵۲۹۷۲	۱۰۰۰۴	۳۸۸۱۹	۹۷۷۳	۱۴۰۰۷	۱۸۰



۲ - ۴ - بهره برداری های کشاورزی برحسب نوع بهره بردار و شهرستان : ۱۳۸۲ (دنباله)

شهرستان		خانوار معمولی غیر ساکن		شرکت رسمی یا موسسه عمومی	
		کل	بی زمین	کل	بی زمین
..... کل استان		۳۵۳	۳۵۳	۴۱۷	۳۵
..... بردسکن		۷۰	۷۰	۴۳	۲
..... تایباد		۶	۶	۷	۱
..... تربت جام		۰	۰	۲۲	۰
..... تربت حیدریه ^(۱)		۰	۰	۱۵	۲
..... چناران		۵	۵	۳۸	۱
..... خلیل آباد ^(۱)		۰۰۰	۰۰۰	۰۰۰	۰۰۰
..... خواف		۰	۰	۱۰	۱
..... درگز		۳۳	۳۳	۵	۱
..... رشتخوار		۰	۰	۲	۰
..... سرخس		۰	۰	۱۹	۲
..... سبزوار		۴۲	۴۲	۳۲	۱
..... فریمان		۰	۰	۱۶	۰
..... قوچان		۹۵	۹۵	۱۵	۰
..... کاشمر ^(۱)		۰	۰	۱۴	۲
..... کلات		۷	۷	۲	۰
..... گناباد		۰	۰	۲۲	۰
..... مشهد		۵۳	۵۳	۱۲۱	۱۳
..... مه ولات ^(۱)		۰۰۰	۰۰۰	۰۰۰	۰۰۰
..... نیشابور		۴۲	۴۲	۱۰۴	۹

۱- اطلاعات شهرستانهای خلیل آباد و مه ولات به ترتیب با شهرستانهای کاشمر و تربت حیدریه آمده است .
 مأخذ - مرکز آمار ایران . (ر . پ) .

۳ - ۴ - بهره برداری های کشاورزی برحسب نوع فعالیت و شهرستان : ۱۳۸۲

پرورش ماکیان	تولید گلخانه ای	باغداری	زراعت	شهرستان
۱۵۹۴۵۹	۱۹۹	۱۵۱۲۲۹	۲۶۰۶۴۷	کل استان
۵۴۸۶	۱	۸۹۹۹	۹۹۰۷	بردسکن
۵۴۶۳	۰	۲۹۹۴	۱۱۵۱۲	تایباد
۹۴۹۳	۲	۳۹۶۴	۱۳۰۵۹	ترت جام
۱۵۰۵۵	۳۰	۱۴۴۰۶	۳۳۰۳۹	ترت حیدریه ^(۱)
۴۴۰۵	۶	۵۸۵۸	۶۵۹۱	چناران
...	خلیل آباد ^(۱)
۵۵۷۲	۱	۲۷۵۶	۶۶۷۷	خواف
۵۶۴۰	۲	۵۴۶۴	۷۷۱۳	درگز
۳۶۹۰	۰	۲۶۱۲	۸۲۳۰	رشتخوار
۴۶۱۹	۳	۹۳۵	۶۸۵۸	سرخس
۲۶۵۳۸	۹	۲۲۷۷۴	۳۷۲۷۹	سبزوار
۴۸۰۹	۲	۱۲۴۱	۵۹۹۰	فریمان
۸۲۵۰	۱	۹۸۴۰	۱۲۱۴۰	قوچان
۹۷۶۵	۱۴	۲۰۷۳۵	۲۱۰۲۶	کاشمر ^(۱)
۴۶۱۰	۰	۲۸۳۶	۶۲۰۳	کلات
۸۴۰۹	۸	۱۱۸۶۹	۱۷۰۶۲	گناباد
۱۵۰۵۳	۱۱۱	۱۳۲۶۹	۲۱۸۶۸	مشهد
...	مه ولات ^(۱)
۲۲۵۰۲	۹	۲۰۶۷۷	۳۵۴۹۳	نیشابور



۳ - ۴ - بهره برداری های کشاورزی بر حسب نوع فعالیت و شهرستان : ۱۳۸۲ (دنباله)

پرورش پرورش کرم ابریشم	پرورش دام کوچک	پرورش دام بزرگ	پرورش زنبور عسل	شهرستان
۵۶۹۸	۱۷۰۰۴۵	۷۲۲۷۱	۱۳۷۰	کل استان
۱۰۳	۶۴۱۲	۱۱۵۸	۳۴	بردسکن
۶	۸۳۹۸	۲۸۱۵	۲۲	تایباد
۱	۱۲۵۳۴	۲۹۴۳	۴۳	تریت جام
۲۱۶۷	۱۶۶۷۳	۵۱۶۳	۵۵	تریت حیدریه ^(۱)
۱	۴۱۹۴	۲۷۰۴	۲۰۰	چناران
...	خلیل آباد ^(۱)
۲	۸۳۲۴	۱۵۴۶	۹۰	خواف
۱۴۰۰	۴۳۵۵	۳۶۶۷	۸	درگز
۵	۴۵۹۲	۱۴۰۹	۱۹	رشتخوار
۰	۴۵۰۳۰	۲۱۲۱	۳	سرخس
۷۳	۲۴۷۲۶	۱۱۱۸۰	۵۷	سبزوار
۰	۵۴۷۷	۳۴۲۸	۱۰	فریمان
۲۱	۹۳۰۳	۳۷۳۰	۲۵	قوچان
۸۰۸	۱۰۸۷۲	۱۹۸۵	۷۱	کاشمر ^(۱)
۳۵۸	۴۰۸۵	۳۴۳۲	۳	کلات
۷۴۱	۷۳۹۷	۵۹۵۳	۴۲	گناباد
۲	۱۴۸۳۹	۷۷۹۵	۱۲۴	مشهد
...	مه ولات ^(۱)
۱۰	۲۳۳۶۱	۱۱۲۴۲	۵۶۴	نیشابور

۱- اطلاعات شهرستانهای خلیل آباد و مه ولات به ترتیب با شهرستانهای کاشمر و تربت حیدریه آمده است .
 مأخذ - مرکز آمار ایران . (ر . پ) .

۴ - ۴ - بهره برداری های کشاورزی متعلق به اشخاص حقیقی بر حسب وضع سواد ،
مدرک تحصیلی و سن بهره بردار : ۱۳۸۲

باسوادان بر حسب مدرک تحصیلی					بی سوادان	گروه سنی بهره بردار
فوق دیپلم و بالتر غیر کشاورزی	فوق دیپلم و بالتر کشاورزی	راهنمایی و متوسطه	ابتدایی و غیر رسمی	جمع		
۶۸۷۴	۲۶۱۷	۵۱۳۳۲	۱۷۳۳۹۱	۲۳۴۲۱۵	۱۶۲۳۱۶	جمع ^(۱)
۰	۰	۲۲	۳۸	۶۰	۲۲	کمتر از ۱۵ ساله
۵	۱۱	۷۸۳	۷۴۳	۱۵۴۱	۱۰۳	۱۹ - ۱۵ ساله ..
۱۸۰	۱۰۶	۵۵۳۳	۶۰۶۴	۱۱۸۸۳	۸۱۱	۲۴ - ۲۰ ساله ..
۸۲۴	۳۶۰	۱۲۱۹۶	۱۵۸۵۰	۲۹۲۳۰	۲۴۰۶	۲۹ - ۲۵ ساله ..
۱۳۸۷	۵۳۲	۹۵۱۷	۲۱۷۸۲	۳۳۲۱۹	۵۱۳۰	۳۴ - ۳۰ ساله ..
۱۲۰۳	۴۲۲	۷۰۳۰	۲۱۸۷۰	۳۰۵۲۵	۷۳۸۰	۳۹ - ۳۵ ساله ..
۱۱۵۹	۴۱۹	۶۵۳۶	۲۶۳۰۳	۳۴۴۱۶	۱۴۱۴۳	۴۴ - ۴۰ ساله ..
۸۷۰	۳۰۷	۴۰۴۴	۲۱۸۵۴	۲۷۰۷۵	۱۴۱۶۷	۴۹ - ۴۵ ساله ..
۵۵۵	۲۲۳	۲۴۹۰	۱۸۲۱۷	۲۱۴۸۵	۱۹۲۲۶	۵۴ - ۵۰ ساله ..
۲۲۸	۸۰	۱۱۱۰	۱۰۵۰۶	۱۱۹۲۳	۱۴۰۱۰	۵۹ - ۵۵ ساله ..
۲۲۸	۸۰	۱۰۰۲	۱۲۷۶۳	۱۴۰۷۲	۲۷۷۳۳	۶۴ - ۶۰ ساله ..
۱۰۹	۳۶	۴۹۸	۶۹۰۳	۷۵۴۶	۱۸۳۱۶	۶۹ - ۶۵ ساله ..
۶۵	۲۳	۳۲۶	۵۹۱۸	۶۳۳۱	۲۱۶۸۱	۷۴ - ۷۰ ساله ..
۲۶	۱۱	۱۲۲	۲۴۹۷	۲۶۵۶	۸۵۱۴	۷۹ - ۷۵ ساله ..
۳۴	۹	۱۲۳	۲۰۸۶	۲۲۵۲	۸۶۷۴	۸۰ ساله و بیشتر

۱- اطلاعات جدول فوق با احتساب شهرستانهای فردوس و قائنات آمده است .
مأخذ - مرکز آمار ایران . (ر . پ) .

۵ - ۴ - بهره برداری های کشاورزی متعلق به اشخاص حقیقی بر حسب وضع سواد ،
مدرک تحصیلی بهره بردار و شهرستان : ۱۳۸۲

باسوادان بر حسب مدرک تحصیلی					بی سوادان	شهرستان
فوق دیپلم و بالاتر غیر کشاورزی	فوق دیپلم و بالاتر کشاورزی	راهنمایی و متوسطه	ابتدایی و غیر رسمی	جمع		
۵۸۱۶	۲۲۶۲	۴۶۸۸۳	۱۶۱۱۹۷	۲۱۶۱۵۷	۱۴۸۹۵۷	کل استان ..
۳۸۱	۹۰	۱۷۴۴	۵۷۸۹	۸۰۰۴	۵۵۳۴	بردسکن
۲۵۰	۱۰۶	۲۰۳۸	۶۷۷۱	۹۱۶۴	۵۷۱۱	تایباد
۱۹۳	۱۲۸	۲۵۱۳	۸۹۹۰	۱۱۸۲۵	۸۴۰۶	ترت جام
۷۰۹	۳۴۰	۴۷۹۴	۱۷۴۸۱	۲۳۳۲۴	۱۷۰۲۹	ترت حیدریه
۱۳۷	۴۶	۱۴۳۵	۴۶۵۵	۶۲۷۴	۴۶۴۶	چناران
...	خلیل آباد ^(۱)
۲۴۲	۱۵۸	۱۶۸۰	۴۷۳۰	۶۸۰۹	۴۸۹۹	خواف
۹۸	۵۸	۱۷۸۶	۳۹۴۷	۵۸۸۹	۳۷۴۱	درگز
۲۰۱	۹۲	۱۳۲۶	۴۱۰۴	۵۷۲۳	۴۱۴۹	رشتخوار
۷۱	۵۹	۱۳۰۹	۴۰۰۰	۵۴۳۸	۳۸۴۱	سرخس
۵۵۶	۱۸۱	۵۱۶۳	۲۱۷۶۲	۲۷۶۶۲	۲۲۴۰۵	سبزوار
۷۷	۴۷	۹۲۸	۴۵۱۶	۵۵۶۸	۳۵۳۸	فریمان
۱۰۳	۶۰	۲۱۳۰	۶۹۵۸	۹۲۴۹	۷۰۴۳	قوچان
۴۹۳	۱۴۶	۴۶۷۸	۱۳۵۹۲	۱۸۹۰۹	۱۱۳۰۹	کاشمر
۱۸۵	۴۲	۱۲۷۳	۳۰۳۷	۴۵۳۷	۳۴۴۳	کلات
۱۰۱۵	۲۴۰	۳۸۷۰	۷۸۲۷	۱۲۹۵۲	۷۹۶۲	گناباد
۵۹۱	۱۹۴	۴۰۴۱	۱۸۰۲۷	۲۲۸۵۳	۱۴۴۰۸	مشهد
...	مه ولات ^(۱)
۵۱۴	۲۷۵	۶۱۷۵	۲۵۰۱۱	۳۱۹۷۵	۲۰۸۹۳	نیشابور

۱- اطلاعات شهرستانهای خلیل آباد و مه ولات به ترتیب با شهرستانهای کاشمر و تربت حیدریه آمده است .
مأخذ - مرکز آمار ایران . (ر . پ) .

۴-۶ - مساحت اراضی کشاورزی بهره برداری های با زمین برحسب وسعت : ۱۳۸۲ (هکتار)

زیرکشت محصولات سالانه		کل		وسعت اراضی کشاورزی
مساحت	تعداد بهره برداری	مساحت	تعداد بهره برداری	
۱۳۸۰۹۳۴	۲۶۹۶۱۲	۲۲۲۵۹۴۰	۳۳۳۳۰۰	جمع کل ^(۱)
۱۶۲۷۷	۵۹۷۶۰	۳۱۱۴۰	۹۸۱۰۱	جمع کمتر از ۱ هکتار
۳۲۱	۶۴۱۳	۹۰۵	۱۸۱۲۸	کمتر از ۰/۱ هکتار
۱۱۹۶	۱۰۷۱۵	۲۵۵۲	۱۹۴۳۶	۰/۱ تا کمتر از ۰/۲ هکتار ...
۵۱۸۰	۲۲۰۵۹	۱۰۱۶۳	۳۳۳۱۸	۰/۲ تا کمتر از ۰/۵ هکتار ...
۹۵۸۰	۲۰۵۷۳	۱۷۵۲۰	۲۷۲۱۹	۰/۵ تا کمتر از ۱ هکتار
۱۸۵۲۹۷	۱۰۰۹۵۳	۲۷۵۰۶۷	۱۱۳۱۷۸	جمع ۱ تا کمتر از ۵ هکتار
۲۹۲۹۸	۳۱۵۱۱	۴۷۴۹۱	۳۷۸۵۷	۱ تا کمتر از ۲ هکتار
۴۵۵۰۷	۲۷۷۵۸	۶۷۸۸۱	۳۰۹۴۰	۲ تا کمتر از ۳ هکتار
۵۵۱۶۵	۲۳۴۶۳	۷۹۶۷۲	۲۵۱۴۸	۳ تا کمتر از ۴ هکتار
۵۵۳۲۷	۱۸۲۲۱	۸۰۰۲۳	۱۹۲۳۲	۴ تا کمتر از ۵ هکتار
۵۳۶۶۱۲	۸۶۹۸۹	۸۰۸۵۳۸	۸۹۸۴۲	جمع ۵ تا کمتر از ۲۰ هکتار
۱۵۸۲۸۴	۳۷۶۵۹	۲۲۹۳۰۲	۳۹۲۳۹	۵ تا کمتر از ۷/۵ هکتار
۸۴۱۹۶	۱۴۸۸۸	۱۲۷۸۵۱	۱۵۲۷۰	۷/۵ تا کمتر از ۱۰ هکتار
۱۸۵۹۵۸	۲۴۳۳۲	۲۸۳۳۲۳	۲۵۰۱۲	۱۰ تا کمتر از ۱۵ هکتار
۱۰۸۱۷۴	۱۰۱۱۰	۱۶۸۰۶۲	۱۰۳۲۱	۱۵ تا کمتر از ۲۰ هکتار
۲۸۵۴۱۰	۱۶۴۰۲	۴۵۸۲۴۰	۱۶۷۵۴	جمع ۲۰ تا کمتر از ۵۰ هکتار
۱۰۳۴۶۴	۷۵۰۱	۱۶۲۳۹۵	۷۶۹۲	۲۰ تا کمتر از ۲۵ هکتار
۱۰۶۱۶۰	۵۸۵۶	۱۷۱۲۸۷	۵۹۶۰	۲۵ تا کمتر از ۳۵ هکتار
۷۵۷۸۶	۳۰۴۵	۱۲۴۵۵۸	۳۱۰۲	۳۵ تا کمتر از ۵۰ هکتار
۳۵۷۳۲۷	۵۳۰۷	۶۵۲۹۵۷	۵۴۲۶	جمع ۵۰ هکتار و بیشتر .
۱۳۷۳۲۱	۳۴۸۵	۲۲۵۷۵۲	۳۵۷۷	۵۰ تا کمتر از ۱۰۰ هکتار ...
۹۳۳۵۵	۱۲۳۵	۱۶۰۲۲۷	۱۲۶۸	۱۰۰ تا کمتر از ۲۰۰ هکتار
۷۳۲۷۹	۴۷۴	۱۳۳۲۴۲	۴۸۳	۲۰۰ تا کمتر از ۵۰۰ هکتار
۲۵۲۰۶	۸۰	۵۱۲۶۶	۸۲	۵۰۰ تا کمتر از ۱۰۰۰ هکتار
۱۱۳۵۷	۲۲	۲۶۳۲۹	۲۲	۱۰۰۰ تا کمتر از ۲۰۰۰ هکتار
۱۶۹۱۰	۱۰	۵۶۱۴۱	۱۲	۲۰۰۰ هکتار و بیشتر



۶ - ۴ - مساحت اراضی کشاورزی بهره برداری های با زمین برحسب وسعت : ۱۳۸۲ (دنباله)
(هکتار)

باغ و قلمستان		آیش		وسعت اراضی کشاورزی
مساحت	تعداد بهره برداری	مساحت	تعداد بهره برداری	
۱۱۱۹۹۳	۱۳۹۱۹۹	۷۲۶۰۲۷	۱۴۳۰۵۹	جمع کل ^(۱)
۱۰۸۸۳	۵۷۰۰۳	۳۹۸۰	۱۸۸۲۰	جمع کمتر از ۱ هکتار
۵۱۴	۱۱۹۴۴	۶۹	۱۶۵۰	کمتر از ۰/۱ هکتار
۱۱۲۳	۱۰۴۰۵	۲۳۳	۲۷۳۷	۰/۱ تا کمتر از ۰/۲ هکتار ...
۳۸۴۷	۱۸۸۵۰	۱۱۳۷	۶۷۴۹	۰/۲ تا کمتر از ۰/۵ هکتار ...
۵۳۹۹	۱۵۸۰۴	۲۵۴۰	۷۶۸۴	۰/۵ تا کمتر از ۱ هکتار
۲۹۶۷۶	۴۵۶۲۰	۶۰۰۹۴	۴۹۲۵۱	جمع ۱ تا کمتر از ۵ هکتار
۹۵۳۸	۱۸۲۷۲	۸۶۵۴	۱۳۳۷۸	۱ تا کمتر از ۲ هکتار
۷۹۹۴	۱۱۹۰۸	۱۴۳۸۰	۱۳۱۵۹	۲ تا کمتر از ۳ هکتار
۶۵۱۵	۸۸۴۸	۱۷۹۹۲	۱۲۳۲۳	۳ تا کمتر از ۴ هکتار
۵۶۲۹	۶۵۹۳	۱۹۰۶۸	۱۰۳۹۰	۴ تا کمتر از ۵ هکتار
۳۶۵۶۸	۲۹۵۹۴	۲۳۵۳۵۷	۵۸۲۵۴	جمع ۵ تا کمتر از ۲۰ هکتار
۱۲۱۳۵	۱۲۳۰۳	۵۸۸۸۴	۲۲۹۹۴	۵ تا کمتر از ۷/۵ هکتار
۷۰۲۰	۵۹۹۰	۳۶۶۳۴	۱۰۴۰۵	۷/۵ تا کمتر از ۱۰ هکتار ...
۱۱۲۸۹	۷۸۵۷	۸۶۰۷۵	۱۷۲۵۳	۱۰ تا کمتر از ۱۵ هکتار
۶۱۲۴	۳۴۴۴	۵۳۷۶۴	۷۶۰۲	۱۵ تا کمتر از ۲۰ هکتار
۱۵۴۰۰	۵۳۰۶	۱۵۷۴۳۲	۱۲۴۹۵	جمع ۲۰ تا کمتر از ۵۰ هکتار
۵۲۶۴	۲۲۶۲	۵۳۶۶۹	۵۵۶۷	۲۰ تا کمتر از ۲۵ هکتار
۶۰۱۸	۱۹۸۴	۵۹۱۰۹	۴۵۰۹	۲۵ تا کمتر از ۳۵ هکتار
۴۱۱۹	۱۰۶۱	۴۴۶۵۴	۲۴۱۹	۳۵ تا کمتر از ۵۰ هکتار
۲۶۴۶۶	۱۶۷۶	۲۶۹۱۶۳	۴۲۳۹	جمع ۵۰ هکتار و بیشتر ..
۵۸۱۰	۱۰۷۲	۸۲۶۲۱	۲۷۰۱	۵۰ تا کمتر از ۱۰۰ هکتار .
۶۳۴۸	۴۰۰	۶۰۶۲۵	۱۰۸۱	۱۰۰ تا کمتر از ۲۰۰ هکتار
۲۵۹۱	۱۵۰	۵۷۳۷۲	۴۱۲	۲۰۰ تا کمتر از ۵۰۰ هکتار
۲۱۸۸	۳۷	۲۳۸۷۱	۷۷	۵۰۰ تا کمتر از ۱۰۰۰ هکتار
۲۳۷۶	۱۱	۱۲۵۹۶	۲۰	۱۰۰۰ تا کمتر از ۲۰۰۰ هکتار
۷۱۵۳	۵	۳۲۰۷۸	۱۰	۲۰۰۰ هکتار و بیشتر

۱- اطلاعات جدول فوق با احتساب شهرستانهای فردوس و قائنات آمده است .

مأخذ - مرکز آمار ایران . (ر . پ) .

۷ - ۴ - مساحت اراضی کشاورزی بهره برداری های با زمین برحسب شهرستان : ۱۳۸۲ (هکتار)

زیرکشت محصولات سالانه		کل		شهرستان
مساحت	تعداد بهره برداری	مساحت	تعداد بهره برداری	
۱۳۲۱۳۱۵	۲۴۷۴۷۳	۲۰۱۶۹۷۶	۲۹۷۴۰۰	کل استان
۲۵۹۰۲	۹۰۲۰	۵۰۴۰۹	۱۱۴۵۹	بردسکن
۹۰۷۲۷	۱۱۱۶۴	۱۳۴۱۰۲	۱۱۶۴۵	تایباد
۱۴۰۲۳۸	۱۲۷۵۲	۱۹۵۲۰۸	۱۳۴۹۸	تریت جام
۱۲۶۳۴۶	۳۱۸۸۳	۲۰۲۷۷۷	۳۴۸۰۶	تریت حیدریه ^(۱)
۳۶۶۷۳	۶۰۹۹	۶۳۴۱۲	۸۹۵۲	چناران
...	خلیل آباد ^(۱)
۲۴۲۳۶	۶۵۶۳	۴۱۷۴۶	۶۹۵۱	خواف
۴۲۱۴۱	۷۳۲۷	۵۶۱۱۸	۸۲۷۹	درگز
۳۵۷۹۷	۷۹۷۸	۷۰۷۷۹	۸۲۵۰	رشتخوار
۸۷۷۹۱	۶۵۸۰	۱۰۲۲۲۰	۶۹۲۱	سرخس
۱۸۰۰۱۵	۳۵۳۷۸	۲۹۵۷۹۵	۴۱۵۲۸	سبزوار
۶۵۱۲۹	۵۹۶۰	۹۰۰۷۶	۶۱۰۸	فریمان
۶۶۳۷۵	۱۱۴۵۴	۱۱۶۹۱۷	۱۳۹۹۵	قوچان
۲۴۵۳۰	۱۹۷۳۳	۵۸۲۰۹	۲۷۷۹۳	کاشمر ^(۱)
۲۹۶۷۷	۵۹۳۵	۴۳۸۲۴	۶۶۳۷	کلات
۲۱۵۹۶	۱۵۷۵۷	۴۸۸۸۲	۱۷۷۸۱	گناباد
۱۷۶۲۲۴	۲۰۵۴۷	۲۵۱۶۷۴	۲۹۸۲۹	مشهد
...	مه ولات ^(۱)
۱۵۴۹۱۸	۳۳۳۴۳	۲۶۴۸۲۸	۴۲۹۶۸	نیشابور



۷ - ۴ - مساحت اراضی کشاورزی بهره برداری های با زمین برحسب شهرستان : ۱۳۸۲ (دنباله)

شهرستان		آیش		باغ و قلمستان
تعداد بهره برداری	مساحت	تعداد بهره برداری	مساحت	مساحت
۱۲۵۶۸۲	۶۴۹۷۶۰	۱۲۴۶۱۰	۱۰۸۹۰۴	کل استان
۵۳۸۷	۱۸۶۰۹	۸۰۸۹	۵۸۹۸	بردسکن
۴۵۵۵	۴۱۸۹۵	۲۰۶۹	۱۴۸۰	تایباد
۵۴۵۴	۵۳۱۱۹	۲۱۲۶	۱۸۵۱	تریت جام
۱۴۵۵۲ ^(۱)	۶۲۹۰۹	۱۱۳۳۹	۱۳۵۲۳	تریت حیدریه ^(۱)
۳۳۶۸	۲۱۲۸۹	۴۷۰۱	۵۴۴۹	چناران
...	خلیل آباد ^(۱)
۲۸۴۰	۱۶۷۶۰	۱۴۶۱	۷۵۰	خواف
۲۷۴۸	۱۱۵۲۷	۳۵۵۸	۲۴۵۰	درگز
۵۰۲۸	۳۴۳۹۹	۵۸۳	۵۸۳	رشتخوار
۱۷۹۱	۱۳۹۴۷	۲۱۳	۴۸۳	سرخس
۲۱۱۴۳	۱۰۱۳۷۱	۱۷۸۶۷	۱۴۴۱۰	سبزوار
۳۰۴۱	۲۳۵۸۰	۹۲۰	۱۳۶۹	فریمان
۷۵۸۳	۴۵۱۸۲	۹۳۴۸	۵۳۶۰	قوچان
۶۴۷۶ ^(۱)	۱۴۹۳۶	۱۹۵۹۷	۱۸۷۴۳	کاشمر ^(۱)
۱۷۶۲	۶۶۳۹	۱۹۲۲	۷۵۰۸	کلات
۱۰۳۴۳	۲۰۸۹۸	۱۰۰۰۶	۶۳۸۷	گناباد
۸۱۱۸	۶۵۴۲۶	۱۲۳۵۷	۱۰۰۲۴	مشهد
...	مه ولات ^(۱)
۲۱۴۹۲	۹۷۲۷۴	۱۸۴۵۴	۱۲۶۳۶	نیشابور

۱- اطلاعات شهرستانهای خلیل آباد و مه ولات به ترتیب با شهرستانهای کاشمر و تربت حیدریه آمده است .
 مأخذ - مرکز آمار ایران . (ر . پ) .

۸ - ۴ - مساحت اراضی کشاورزی بهره برداری های با زمین آبی برحسب شهرستان : ۱۳۸۲ (هکتار)

زیرکشت محصولات سالانه		کل		شهرستان
مساحت	تعداد بهره برداری	مساحت	تعداد بهره برداری	
۶۳۶۵۴۸	۱۹۸۸۶۷	۱۰۵۶۳۱۱	۲۵۲۱۳۸	کل استان
۲۲۴۶۲	۸۶۰۰	۴۳۹۲۷	۱۱۱۳۱	بردسکن
۴۱۹۲۳	۸۸۴۷	۶۹۸۹۶	۹۶۱۳	تایباد
۵۳۷۹۱	۶۸۱۸	۹۰۲۴۵	۸۲۲۸	ترت جام
۷۴۴۱۸	۲۸۸۶۴	۱۱۸۵۵۵	۳۱۸۹۵	ترت حیدریه ^(۱)
۲۷۱۹۵	۵۵۹۴	۴۴۵۵۵	۸۴۷۳	چناران
...	خلیل آباد ^(۱)
۱۶۸۱۹	۵۹۰۴	۲۸۸۶۳	۶۲۹۱	خواف
۱۴۷۱۷	۵۶۱۸	۲۱۱۵۹	۷۰۴۸	درگز
۲۴۰۳۸	۷۳۷۶	۴۲۱۱۶	۷۵۵۳	رشتخوار
۱۷۹۵۰	۲۷۲۰	۲۴۵۷۳	۳۰۷۸	سرخس
۱۱۵۳۰۲	۲۹۵۳۶	۱۷۸۱۱۱	۳۴۶۸۱	سبزوار
۱۹۹۷۴	۳۷۵۷	۲۷۷۷۱	۳۹۸۰	فریمان
۱۸۲۸۶	۷۱۱۸	۳۲۶۷۴	۱۱۸۴۸	قوچان
۱۸۹۴۴	۱۹۲۰۱	۳۷۰۰۲	۲۶۱۴۸	کاشمر ^(۱)
۴۹۴۴	۲۹۴۰	۶۹۷۴	۴۱۵۴	کلات
۱۸۱۵۹	۱۵۵۷۷	۳۹۲۳۵	۱۷۵۹۰	گناباد
۵۳۷۸۵	۱۲۲۵۱	۹۵۲۱۹	۲۲۶۶۱	مشهد
...	مه ولات ^(۱)
۹۳۸۳۹	۲۸۱۴۴	۱۵۵۴۳۶	۳۷۷۶۵	نیشابور



۸ - ۴ - مساحت اراضی کشاورزی بهره برداری های با زمین آبی برحسب شهرستان: ۱۳۸۲ (دنباله)

شهرستان	آیش		باغ و قلمستان	
	تعداد بهره برداری	مساحت	تعداد بهره برداری	مساحت
کل استان	۹۵۶۵۰	۳۴۲۹۳۷	۱۱۳۸۵۷	۷۶۸۳۵
بردسکن	۴۹۸۲	۱۵۵۷۶	۸۰۸۲	۵۸۸۸
تایباد	۳۶۱۴	۲۶۶۵۲	۱۹۸۵	۱۳۲۱
تریت جام	۴۱۶۱	۳۴۷۱۲	۲۰۹۵	۱۷۴۲
تریت حیدریه ^(۱)	۱۱۸۵۹	۳۲۳۳۷	۱۰۷۱۱	۱۱۸۰۰
چناران	۲۸۶۳	۱۱۹۱۳	۴۷۰۰	۵۴۴۷
خلیل آباد ^(۱)
خواف	۲۴۱۰	۱۱۲۹۵	۱۴۶۱	۷۵۰
درگز	۱۷۰۸	۴۰۰۹	۳۵۵۲	۲۴۳۳
رشتخوار	۴۴۴۳	۱۷۴۹۷	۵۷۹	۵۸۱
سرخس	۱۲۱۸	۶۱۴۱	۲۰۹	۴۸۲
سبزوار	۱۶۳۴۵	۵۶۰۹۷	۱۲۳۰۱	۶۷۱۲
فریمان	۱۵۴۳	۶۵۱۲	۹۰۵	۱۲۸۵
قوچان	۲۴۸۲	۹۲۹۹	۹۲۷۶	۵۰۸۸
کاشمر ^(۱)	۵۷۸۲	۸۸۶۸	۱۷۵۲۳	۹۱۸۹
کلات	۲۹۵	۹۴۴	۱۹۱۶	۱۰۸۶
گناباد	۹۹۶۸	۱۵۵۶۱	۹۹۶۰	۵۵۱۵
مشهد	۴۶۴۶	۳۱۶۳۹	۱۲۳۲۰	۹۷۹۴
مه ولات ^(۱)
نیشابور	۱۷۳۳۱	۵۳۸۷۵	۱۶۲۸۱	۷۷۲۱

۱- اطلاعات شهرستانهای خلیل آباد و مه ولات به ترتیب با شهرستانهای کاشمر و تربت حیدریه آمده است .
 مأخذ - مرکز آمار ایران . (ر . پ) .

۹ - ۴ - مساحت اراضی کشاورزی بهره برداری های با زمین دیم برحسب شهرستان : ۱۳۸۲ (هکتار)

زیرکشت محصولات سالانه		کل		شهرستان
مساحت	تعداد بهره برداری	مساحت	تعداد بهره برداری	
۶۹۱۷۶۹	۹۹۴۴۷	۱۰۳۰۶۶۶	۱۳۰۸۴۵	کل استان
۳۴۴۰	۱۷۴۱	۶۴۸۲	۲۳۳۲	بردسکن
۴۸۸۰۴	۶۴۴۱	۶۴۲۰۶	۷۱۴۴	تایباد
۸۶۴۴۶	۹۰۸۶	۱۰۴۹۶۴	۹۴۱۶	تریت جام
۵۱۹۲۸	۹۵۱۱	۸۴۲۲۲	۱۲۰۰۹	تریت حیدریه ^(۱)
۹۴۷۸	۱۰۸۱	۱۸۸۵۷	۱۵۳۲	چناران
...	خلیل آباد ^(۱)
۷۴۱۷	۱۸۳۲	۱۲۸۸۲	۲۱۴۷	خواف
۲۷۴۲۴	۴۴۳۹	۳۴۹۵۸	۴۸۳۸	درگز
۱۱۷۵۹	۱۵۹۸	۲۸۶۶۳	۲۲۷۷	رشتخوار
۶۹۸۴۰	۴۱۹۵	۷۷۶۴۷	۴۲۹۰	سرخس
۶۴۷۱۳	۱۳۶۱۱	۱۱۷۶۸۵	۱۹۲۶۳	سبزوار
۴۵۱۵۶	۴۹۳۰	۶۲۳۰۵	۵۰۱۹	فریمان
۴۸۰۸۹	۸۷۴۶	۸۴۲۴۳	۹۸۴۷	قوچان
۵۵۸۶	۱۵۶۵	۲۱۲۰۸	۴۵۴۵	کاشمر ^(۱)
۲۴۷۳۴	۴۸۸۳	۳۶۸۵۰	۵۱۳۷	کلات
۳۴۳۷	۱۱۰۸	۹۶۴۷	۲۳۰۷	گناباد
۱۲۲۴۳۹	۱۲۲۱۰	۱۵۶۴۵۵	۱۳۸۱۴	مشهد
...	مه ولات ^(۱)
۶۱۰۷۹	۱۲۴۶۸	۱۰۹۳۹۲	۱۴۹۲۸	نیشابور



۹-۴ - مساحت اراضی کشاورزی بهره برداری های با زمین دیم برحسب شهرستان: ۱۳۸۲ (دنباله)
(هکتار)

شهرستان		آیش		باغ و قلمستان	
تعداد بهره برداری	مساحت	تعداد بهره برداری	مساحت	تعداد بهره برداری	مساحت
۴۹۲۰۵	۳۰۶۸۳۱	۱۶۷۵۱	۳۲۰۶۸	کل استان	
۱۰۷۹	۳۰۳۳	۲۱	۹	بردسکن	
۱۸۶۵	۱۵۲۴۳	۲۹۰	۱۵۹	تایباد	
۲۰۷۱	۱۸۴۰۸	۳۷	۱۱۰	تریت جام	
۵۱۲۶	۳۰۵۷۱	۱۵۴۳	۱۷۲۳	تریت حیدریه ^(۱)	
۸۸۷	۹۳۷۶	۸	۳	چناران	
۰۰۰	۰۰۰	۰۰۰	۰۰۰	خلیل آباد ^(۱)	
۷۳۱	۵۴۶۵	۱	//	خواف	
۱۴۹۵	۷۵۱۸	۱۲	۱۷	درگز	
۱۴۳۴	۱۶۹۰۲	۷	۱	رشتخوار	
۶۲۹	۷۸۰۶	۴	۱	سرخس	
۸۵۱۲	۴۵۲۷۴	۸۰۲۲	۷۶۹۸	سبزوار	
۲۲۹۳	۱۷۰۶۸	۲۷	۸۴	فریمان	
۶۵۸۱	۳۵۸۸۲	۲۴۸	۲۷۱	قوچان	
۱۱۹۲	۶۰۶۹	۲۸۳۴	۹۵۵۳	کاشمر ^(۱)	
۱۵۵۸	۵۶۹۵	۸	۶۴۲۲	کلات	
۱۳۰۴	۵۳۳۷	۲۵۸	۸۷۳	گناباد	
۴۷۰۶	۳۳۷۸۶	۶۱۸	۲۳۰	مشهد	
۰۰۰	۰۰۰	۰۰۰	۰۰۰	مه ولات ^(۱)	
۷۷۴۲	۴۳۳۹۹	۲۸۱۳	۴۹۱۴	نیشابور	

۱- اطلاعات شهرستانهای خلیل آباد و مه ولات به ترتیب با شهرستانهای کاشمر و تربت حیدریه آمده است .
مأخذ - مرکز آمار ایران . (ر . پ) .

۴-۱۰ - تعداد بهره برداری ، سطح کاشت و مقدار تولید محصولات سالانه بهره برداری های کشاورزی در فضای باز بر حسب نام محصول : ۱۳۸۲ (هکتار - تن)

کل			نام محصول
مقدار تولید	سطح کاشت	تعداد بهره برداری	
۱۱۵۸۹۷۱	۷۸۸۸۷۶	۱۹۳۱۹۰	گندم
۴۲۰۹۹۶	۲۴۳۱۹۱	۱۱۲۴۷۶	جو
۴۷۶۹	۱۳۴۱	۱۷۴۹	برنج (شلتوک)
۳۰۰۱	۴۵۴	۲۳۰	ذرت دانه ای
۱۹۵۱۵۴۳	۷۶۹۵۴	۴۸۲۰۵	چغندر قند
۹۴۶۵۶	۴۳۱۸۵	۲۵۷۵۹	پنبه (وش)
۱۴۶۰۴۴	۳۸۹۴۷	۹۰۴۷۳	زعفران ^(۱)
۸۵۶	۸۳۶	۴۵۱۹	انواع لوبیا (دانه خشک)
۴۵۱۴	۱۵۰۹۳	۱۳۷۴۴	انواع نخود (دانه خشک)
۱۰۱۱	۲۲۰۶	۳۵۷۲	عدس
۱۹۵	۶۸	۲۴۹	باقلا (دانه خشک)
۵۲	۸۶	۴۷۲	ماش
۵۰۸	۳۴۶	۱۳۲	کلزا
۳۷۴	۳۸۰	۸۲۱	آفتابگردان روغنی
۲۰۲۲۲۴	۱۷۱۵۲	۹۳۲۹	هندوانه
۱۴۷۰۷	۱۲۱۹	۳۷۴۷	خیار
۳۲۸۹۰۵	۲۹۱۳۶	۹۲۱۶	خرربزه ، طالبی ، گرمک و دستنبو .
۱۱۲۰۷۵	۱۸۳۷۱	۴۱۴۹۶	یونجه و اسپرس (خشک)
۷۴۶	۱۵۵	۱۳۹۰	شبدر (خشک)
۲۴۱۲۶۲	۶۰۸۳	۳۱۰۷	ذرت خوشه ای و علوفه ای
۷۷۰۹۲	۳۶۸۶	۷۵۹۳	سیب زمینی
۳۷۴۷۹	۱۲۹۶	۸۵۱۰	پیاز
۵۰۰۹۸۴	۱۸۴۶۲	۲۵۴۲۸	گوجه فرنگی
۱۷۲	۳۱	۵۲۲	سیر (خشک)
۳۵۶۰	۲۴۱	۲۵۱۹	هویج ، ترب ، شلغم و چغندر لبویی



۴-۱۰ - تعداد بهره برداری ، سطح کاشت و مقدار تولید محصولات سالانه بهره برداری های کشاورزی در فضای باز بر حسب نام محصول : ۱۳۸۲ (دنباله) (هکتار - تن)

نام محصول	آبی			دیم		
	تعداد بهره برداری	سطح کاشت	مقدار تولید	تعداد بهره برداری	سطح کاشت	مقدار تولید
گندم	۱۳۱۸۷۷	۲۶۸۴۱۶	۸۳۶۷۱۴	۸۸۱۴۲	۵۲۰۴۶۰	۳۲۲۲۵۷
جو	۸۸۲۰۶	۱۳۵۸۲۸	۳۶۱۴۵۵	۳۱۷۵۲	۱۰۷۳۶۳	۵۹۵۴۱
برنج (شلتوک)	۱۷۴۹	۱۳۴۱	۴۷۶۹	۰	۰	۰
ذرت دانه ای	۲۲۵	۴۰۳	۲۹۶۹	۵	۵۱	۳۳
چغندر قند	۴۸۲۰۵	۷۶۹۵۴	۱۹۵۱۵۴۳	۰	۰	۰
پنبه (وش)	۲۵۷۱۷	۴۲۹۳۱	۹۴۵۳۴	۵۷	۲۵۴	۱۲۲
زعفران ^(۱)	۶۰۴۵۰	۳۸۹۳۲	۱۴۶۰۱۴	۲۴	۱۵	۳۰
انواع لوبیا (دانه خشک)	۴۴۶۵	۷۹۵	۸۴۸	۵۵	۴۱	۸
انواع نخود (دانه خشک)	۴۲۹۸	۱۵۹۴	۱۰۸۰	۹۵۷۶	۱۳۵۰۰	۳۴۳۵
عدس	۲۱۶۱	۴۴۴	۳۰۵	۱۴۱۸	۱۷۶۲	۷۰۶
باقلا (دانه خشک)	۲۴۷	۶۲	۱۹۳	۲	⊙	⊙
ماش	۴۴۹	۷۵	۴۹	۲۳	۱۰	۳
کلزا	۱۳۱	۳۴۵	۵۰۸	۱	⊙	⊙
آفتابگردان روغنی	۷۹۲	۳۲۲	۳۶۱	۲۹	۵۸	۱۲
هندوانه	۴۶۱۲	۷۹۰۰	۱۸۵۳۸۴	۴۸۴۲	۹۲۵۲	۱۶۸۴۰
خیار	۳۷۳۹	۱۲۱۲	۱۴۶۹۸	۹	۷	۹
خریزه ، طالبی ، گرمک و دستنبو	۸۰۱۲	۲۷۹۸۸	۳۲۷۰۴۴	۱۲۴۹	۱۱۴۸	۱۸۶۱
یونجه و اسپرس خشک	۴۱۱۷۱	۱۷۱۲۷	۱۱۰۶۶۸	۶۱۱	۱۲۴۳	۱۴۰۷
شبدر خشک	۱۳۹۰	۱۵۵	۷۴۶	۰	۰	۰
ذرت خوشه ای و علوفه ای	۳۰۹۵	۶۰۶۸	۲۴۱۲۵۲	۱۲	۱۵	۱۰
سیب زمینی	۷۵۸۹	۳۶۸۵	۷۷۰۸۹	۴	۱	۳
پیاز	۸۵۰۶	۱۲۹۵	۳۷۴۷۷	۴	۱	۲
گوجه فرنگی	۲۵۴۰۶	۱۸۴۵۲	۵۰۰۹۵۵	۲۲	۱۰	۲۹
سیر	۵۱۹	۳۱	۱۷۱	۳	//	۱
هویج ، ترب ، شلغم و چغندر لیوبی	۲۵۱۴	۲۳۹	۳۵۵۸	۵	۲	۲



۴-۱۰ - تعداد بهره برداری ، سطح کاشت و مقدار تولید محصولات سالانه بهره برداری های کشاورزی در فضای باز بر حسب نام محصول : ۱۳۸۲ (دنباله) (هکتار - تن)

نام محصول	کل		
	تعداد بهره برداری	سطح کاشت	مقدار تولید
سایر سبزیجات ^(۳)	۶۲۷۱	۱۹۸۱	۳۶۰۲۹
توتون	۱۳	۳	۳
تنباکو	۱۲۴۶	۲۸۲	۸۱۵
گیاهان سالانه زینتی	۵۰	۳۹	-
ارزن	۱۳۰۹	۴۸۳	۵۹۹
بادام زمینی	۴۶	۳۷	۱۱
زیره	۱۶۱۹۹	۳۳۴۷۱	۱۰۳۳۴
حنا	۳	۱	۱
روناس	۱	⊙	⊙
آفتابگردان آجیلی	۲۳۷۸	۷۶۹	۶۸۲
هندوانه آجیلی	۱۶۰۸۷	۴۵۸۹۱	۶۹۷۳
کدو آجیلی	۱۹۴	۸۲	۲۹
شاهدانه	۱۹۴	۲	۱
سیاهدانه	۱۰	۲۴	۱۰
هندوانه بذری	۱۲	۱۳۷۹	۴۷۰
یونجه بذری	۷۱۵	۴۵	۱۱
پیاز بذری	۹	⊙	⊙
گشنیز بذری	۱	۰	۰
سویا	۰	۰	۰
چغندر علوفه ای	۰	۳۰۴	۳۸۱۲
چغندر قند بذری	۲۰۸۲	۲	۳



۴-۱۰ - تعداد بهره برداری، سطح کاشت و مقدار تولید محصولات سالانه بهره برداری های کشاورزی در فضای باز بر حسب نام محصول: ۱۳۸۲ (دنباله) (هکتار - تن)

نام محصول	آبی			دیم		
	تعداد بهره برداری	سطح کاشت	مقدار تولید	تعداد بهره برداری	سطح کاشت	مقدار تولید
سایر سبزیجات ^(۳)	۶۲۵۷	۱۹۷۲	۳۶۰۲۴	۱۵	۸	۴
توتون	۱۲	۲	۳	۱	⊙	⊙
تنباکو	۱۲۴۶	۲۸۲	۸۱۵	۰	۰	۰
گیاهان سالانه زینتی	۵۰	۳۹	-	۰	۰	-
ارزن	۱۲۴۸	۴۲۸	۵۹۴	۲۵	۵۵	۵
بادام زمینی	۲۶	۸	۶	۲۰	۲۸	۵
زیره	۱۱۰۰۱	۲۱۳۶۳	۸۰۹۳	۵۵۶۴	۱۲۱۰۸	۲۲۴۱
حنا	۲	⊙	⊙	۱	⊙	⊙
روناس	۰	۰	۰	۱	⊙	⊙
آفتابگردان آجیلی	۲۲۵۸	۵۴۳	۵۸۷	۱۲۶	۲۲۶	۹۴
هندوانه آجیلی	۶۲۰۰	۱۱۴۷۶	۳۴۶۳	۱۰۲۸۱	۳۴۴۱۶	۳۵۱۱
کدو آجیلی	۱۶۶	۳۳	۲۱	۲۸	۴۹	۷
شاهدانه	۱۰	۲	۱	۰	۰	۰
سیاهدانه	۱	⊙	⊙	۱۱	۲۲	۸
هندوانه بذری	۵۱۳	۶۷۱	۳۴۲	۲۳۳	۷۰۸	۱۲۸
یونجه بذری	۶	۳۶	۱۰	۳	۹	۱
پیاز بذری	۱	⊙	⊙	۰	۰	۰
گشنیز بذری	۰	۰	۰	۰	۰	۰
سویا	۰	۰	۰	۰	۰	۰
چغندر علوفه ای	۲۰۸۲	۳۰۴	۳۸۱۲	۰	۰	۰
چغندر قند بذری	۹	۲	۳	۰	۰	۰

۱- واحد تولید زعفران، کیلوگرم است.

۲- شامل بادنجان، انواع کدو، نخود فرنگی، لوبیا سبز، کاهو، انواع کلم، کرفس، اسفناج، جعفری، گشنیز (برگی)، شاهی، تره فرنگی، ریحان، نعنا، ترخون، شنبلیله، مرزه، مارچوبه، سیر سبز، پیازچه، بامیه، فلفل، تربچه، شوید، آندیو، آرتیشو و ... می باشد.

۳- اطلاعات جدول فوق با احتساب شهرستانهای فردوس و قائنات آمده است.

مأخذ - مرکز آمار ایران. (ر. پ).

۱۱-۴- سطح کاشت، مقدار تولید و عملکرد در هکتار گندم در فضای باز بر حسب شهرستان: ۱۳۸۲

شهرستان	سطح کاشت (هکتار)			مقدار تولید (تن)			عملکرد در هکتار (کیلوگرم)		
	کل	آبی	دیم	کل	آبی	دیم	کل	آبی	دیم
کل استان	۷۶۴۰۷۶	۲۵۶۳۷۳	۵۰۷۷۰۰	۱۱۲۳۲۸۳	۱۰۵۱۳۷	۳۱۸۱۴۶	۱۴۷۰	۳۱۴۰	۶۲۶
بردسکن	۹۱۷۳	۸۰۴۵	۱۱۲۸	۲۲۱۷۱	۲۱۵۴۹	۶۲۲	۲۴۱۷	۲۶۷۹	۵۵۱
تایباد	۵۶۶۱۳	۱۷۲۸۴	۳۹۳۲۹	۸۳۸۵۸	۶۶۷۱۱	۱۷۱۴۷	۱۴۸۱	۳۸۶۰	۴۳۶
تریت جام .	۸۸۷۷۱	۲۵۵۹۲	۶۳۱۷۹	۱۳۷۸۷۳	۱۰۳۱۳۷	۳۴۷۳۷	۱۵۵۳	۴۰۳۰	۵۵۰
تریت حیدریه ^(۱)	۶۶۷۲۲	۲۸۱۹۶	۳۸۵۲۵	۱۱۴۸۷۷	۹۴۳۹۸	۲۰۴۷۹	۱۷۲۲	۳۳۴۸	۵۳۲
چناران	۱۷۰۵۵	۱۰۰۵۶	۶۹۹۸	۴۸۱۰۵	۴۴۷۶۸	۳۳۳۸	۲۸۲۱	۴۴۵۲	۴۷۷
خلیل آباد ^(۱)
خواف	۱۲۴۱۵	۷۹۲۶	۴۴۸۹	۲۶۶۵۶	۲۴۹۶۲	۱۶۹۴	۲۱۴۷	۳۱۴۹	۳۷۷
درگز	۲۶۷۳۶	۶۵۶۰	۲۰۱۷۶	۳۸۶۹۲	۱۶۹۰۷	۲۱۷۸۵	۱۴۴۷	۲۵۷۷	۱۰۸۰
رشتخوار	۱۸۱۱۹	۹۹۱۴	۸۲۰۵	۳۵۸۳۳	۳۳۳۸۶	۲۴۴۷	۱۹۷۸	۳۳۶۸	۲۹۸
سرخس	۸۷۰۴۲	۴۴۱۹۰	۴۲۸۵۲	۱۴۳۹۱۹	۱۲۶۴۴۱	۱۷۴۷۷	۱۶۵۳	۲۸۶۱	۴۰۸
سبزوار	۶۴۸۴۸	۶۹۱۰	۵۷۹۳۸	۶۹۶۷۱	۱۲۹۴۰	۵۶۷۳۰	۱۰۷۴	۱۸۷۳	۹۷۹
فریمان	۴۵۷۱۰	۱۰۹۴۹	۳۴۷۶۱	۴۸۴۰۱	۳۰۵۳۱	۱۷۸۷۱	۱۰۵۹	۲۷۸۸	۵۱۴
قوچان	۴۳۰۷۹	۸۷۱۰	۳۴۳۶۹	۵۳۳۱۴	۲۴۶۶۴	۲۸۶۵۰	۱۲۳۸	۲۸۳۲	۸۳۴
کاشمر ^(۱) ..	۹۶۹۷	۷۰۸۵	۲۶۱۱	۱۹۸۹۹	۱۸۹۸۰	۹۱۹	۲۰۵۲	۲۶۷۹	۳۵۲
کلات	۱۸۵۰۴	۱۷۰۸	۱۶۷۹۶	۲۱۲۰۴	۲۹۹۹	۱۸۲۰۵	۱۱۴۶	۱۷۵۶	۱۰۸۴
گناباد	۸۵۹۸	۶۳۱۶	۲۲۸۲	۱۴۸۸۳	۱۴۶۱۹	۲۶۳	۱۷۳۱	۲۳۱۵	۱۱۵
مشهد	۱۱۶۲۲۰	۱۹۱۹۹	۹۷۰۲۱	۱۲۱۶۷۹	۶۲۰۸۴	۵۹۵۹۵	۱۰۴۷	۳۲۳۴	۶۱۴
مه ولات ^(۱)
نیشابور	۷۴۷۷۵	۳۷۷۳۳	۳۷۰۴۱	۱۲۲۲۴۸	۱۰۶۰۶۱	۱۶۱۸۷	۱۶۳۵	۲۸۱۱	۴۳۷

۱- اطلاعات شهرستانهای خلیل آباد و مه ولات به ترتیب با شهرستانهای کاشمر و تربت حیدریه آمده است .

مأخذ - مرکز آمار ایران . (ر . پ) .

۴-۱۲ - سطح کاشت، مقدار تولید و عملکرد در هکتار جو در فضای باز بر حسب شهرستان: ۱۳۸۲

شهرستان	سطح کاشت (هکتار)			مقدار تولید (تن)			عملکرد در هکتار (کیلوگرم)		
	کل	آبی	دیم	کل	آبی	دیم	کل	آبی	دیم
کل استان	۲۳۴۱۵۸	۱۲۸۶۰۲	۱۰۵۵۵۷	۶۰۲۹۹۹	۳۴۳۹۳۶	۵۹۰۶۶	۱۷۲۱	۲۶۷۴	۵۶۰
بردسکن ...	۷۳۷۶	۶۰۶۳	۱۳۱۳	۱۴۸۹۴	۱۴۳۶۰	۵۳۴	۲۰۱۹	۲۳۶۸	۴۰۷
تایباد	۱۲۱۹۱	۶۴۱۷	۵۷۷۴	۲۳۶۰۳	۲۱۴۴۶	۲۱۵۷	۱۹۳۶	۳۳۴۲	۳۷۴
ترت جام ...	۱۹۴۱۰	۷۲۷۷	۱۲۱۳۳	۲۸۶۰۶	۲۳۶۲۸	۴۹۷۸	۱۴۷۴	۳۲۴۷	۴۱۰
ترت حیدریه	۱۹۷۴۵	۱۰۰۳۲	۹۷۱۳	۳۴۹۰۹	۳۰۲۱۱	۴۶۹۸	۱۷۶۸	۳۰۱۱	۴۸۴
چناران	۱۱۴۰۰	۹۰۹۹	۲۳۰۱	۳۰۰۲۶	۲۸۵۴۲	۱۴۸۴	۲۶۳۴	۳۱۳۷	۶۴۵
خلیل آباد ^(۱)
خواف	۳۷۱۰	۲۴۱۸	۱۲۹۲	۶۴۱۴	۵۹۴۶	۴۶۹	۱۷۲۹	۲۴۵۹	۳۶۳
درگز	۸۱۴۵	۵۲۱۷	۲۹۲۸	۱۳۵۲۰	۱۰۵۷۴	۲۹۴۶	۱۶۶۰	۲۰۲۷	۱۰۰۶
رشتخوار	۴۹۴۵	۲۶۷۰	۲۲۷۵	۸۷۲۴	۷۷۸۴	۹۴۱	۱۷۶۴	۲۹۱۵	۴۱۴
سرخس	۳۴۷۷۸	۲۴۵۴۳	۱۰۲۳۵	۶۳۴۷۹	۵۹۳۳۰	۴۱۴۹	۱۸۲۵	۲۴۱۷	۴۰۵
سبزوار	۹۰۹۵	۳۷۶۷	۵۳۲۸	۹۵۲۰	۵۹۱۶	۳۶۰۵	۱۰۴۷	۱۵۷۰	۶۷۷
فریمان	۶۴۲۱	۲۱۰۳	۴۳۱۸	۷۲۰۸	۵۲۶۳	۱۹۴۵	۱۱۲۳	۲۵۰۳	۴۵۰
قوچان	۱۶۰۲۵	۴۴۶۱	۱۱۵۶۴	۲۲۳۴۹	۱۲۷۱۰	۹۶۳۹	۱۳۹۵	۲۸۴۹	۸۳۴
کاشمر ^(۱) ...	۴۹۸۹	۳۰۱۹	۱۹۷۰	۸۱۳۸	۷۳۳۳	۸۰۵	۱۶۳۱	۲۴۲۹	۴۰۹
کلات	۴۰۰۸	۱۲۳۹	۲۷۶۹	۴۲۷۹	۱۷۶۸	۲۵۱۲	۱۰۶۸	۱۴۲۷	۹۰۷
گناباد	۴۳۲۵	۳۷۲۹	۵۹۶	۹۲۴۴	۹۱۹۵	۴۹	۲۱۳۷	۲۴۶۶	۸۲
مشهد	۳۴۰۴۲	۱۳۴۶۲	۲۰۵۸۰	۵۰۸۲۵	۳۷۷۵۸	۱۳۰۶۷	۱۴۹۳	۲۸۰۵	۶۳۵
مه ولات ^(۱)
نیشابور	۳۳۵۵۳	۲۳۰۸۶	۱۰۴۶۸	۶۷۲۶۱	۶۲۱۷۲	۵۰۸۸	۲۰۰۵	۲۶۹۳	۴۸۶

۱- اطلاعات شهرستانهای خلیل آباد و مه ولات به ترتیب با شهرستانهای کاشمر و تربت حیدریه آمده است .
 مأخذ - مرکز آمار ایران . (ر . پ) .

۱۳-۴ - سطح کاشت ، مقدار تولید و عملکرد در هکتار برنج (شلتوک) در فضای باز
بر حسب شهرستان : ۱۳۸۲

شهرستان	سطح کاشت (هکتار)			مقدار تولید (تن)			عملکرد در هکتار (کیلوگرم)		
	کل	آبی	دیم	کل	آبی	دیم	کل	آبی	دیم
کل استان ...	۱۳۴۱	۱۳۴۱	۰	۴۷۶۹	۴۷۶۹	۰	۳۵۵۶	۳۵۵۶	۰
بردسکن	۰	۰	۰	۰	۰	۰	۰	۰	۰
تایباد	⊖	⊖	۰	⊖	⊖	۰	⊖	⊖	۰
تریت جام	۰	۰	۰	۰	۰	۰	۰	۰	۰
تریت حیدریه ^(۱) ..	۰	۰	۰	۰	۰	۰	۰	۰	۰
چناران	۰	۰	۰	۰	۰	۰	۰	۰	۰
خلیل آباد ^(۱)	۰	۰	۰	۰	۰	۰	۰	۰	۰
خواف	⊖	⊖	۰	۰	۰	۰	۰	۰	۰
درگز	۴۲۳	۴۲۳	۰	۱۷۰۰	۱۷۰۰	۰	۴۰۱۹	۴۰۱۹	۰
رشتخوار	۰	۰	۰	۰	۰	۰	۰	۰	۰
سبزوار	⊖	⊖	۰	⊖	⊖	۰	⊖	⊖	۰
سرخس	۲	۲	۰	۲	۲	۰	۱۰۰۰	۱۰۰۰	۰
فریمان	۰	۰	۰	۰	۰	۰	۰	۰	۰
قوچان	۰	۰	۰	۰	۰	۰	۰	۰	۰
کاشمر ^(۱)	۰	۰	۰	۰	۰	۰	۰	۰	۰
کلات	۹۱۵	۹۱۵	۰	۳۰۶۴	۳۰۶۴	۰	۳۳۴۹	۳۳۴۹	۰
گناباد	⊖	⊖	۰	⊖	⊖	۰	⊖	⊖	۰
مشهد	⊖	⊖	۰	⊖	⊖	۰	⊖	⊖	۰
مه ولات ^(۱)	۰	۰	۰	۰	۰	۰	۰	۰	۰
نیشابور	۰	۰	۰	۰	۰	۰	۰	۰	۰

۱- اطلاعات شهرستانهای خلیل آباد و مه ولات به ترتیب با شهرستانهای کاشمر و تربت حیدریه آمده است .

مأخذ - مرکز آمار ایران . (ر . پ) .

۴-۱۴- تعداد بهره برداری، سطح کاشت ساده، تعداد درخت و مقدار تولید محصولات دائمی در فضای باز بر حسب نام محصول: ۱۳۸۲ (هکتار - هزار اصله - تن)

نام محصول	کل		کاشت مجتمع ساده (تک محصولی)			
	تعداد بهره برداری	مقدار تولید	تعداد بهره برداری	تعداد درخت		
				سطح کاشت	بارور	نهال
مقدار تولید	تعداد بهره برداری	تعداد بهره برداری	سطح کاشت	بارور	نهال	
سیب	۳۵۳۲۵	۵۵۹۴۱	۵۵۲۳	۵۰۸۶	۱۲۴۳	۵۲۸
گلابی	۱۹۱۹۳	۱۳۴۳۶	۳۴۹	۱۰۱۷	۲۸۵	۱۲۷
به	۱۹۳۹۵	۳۸۶۹	۱۳۳	۳۰۲	۷۲	۴۶
گیلاس و آلبالو	۲۵۳۶۹	۵۵۹۳	۳۷۵۹	۱۵۳۹	۶۶۱	۲۶۴
زردآلو و قیسی	۳۴۵۷۵	۳۴۹۱	۲۱۰۳	۵۲۶	۱۴۱	۵۸
هلو، شلیل و شفتالو	۱۱۲۲۷	۵۳۱۲	۲۰۴	۳۴۰	۸۲	۵۷
انواع آلو و گوجه	۲۸۶۴۴	۸۱۵۹	۵۴۰۹	۱۲۹۸	۴۸۷	۱۴۴
انجیر آبی	۱۴۵۹۲	۶۸۴	۲۰۹	۵۸	۱۹	۲
انجیر دیم	۲۱۴	۱۲	۱۴	۳	۱	//
پرتقال	۳۸	//
نارنگی	۴
لیمو شیرین	۳	//	۱۰	⊙	⊙	⊙
لیمو ترش	۲	⊙
گریپ فروت	۱	⊙
سایر مرکبات ^(۱)	۱۹	//
موز
کیوی
زیتون	۱۱۵	۳	۳۴	۲۹	۱	۱۵
انار	۴۰۹۰۷	۳۶۸۹۸	۱۱۰۸۳	۳۹۶۸	۲۳۲۰	۳۹۹
خرما	۶۸	//	۱	⊙	⊙	⊙
بادام آبی	۲۸۳۳۷	۳۹۰۴	۶۴۸۰	۵۲۱۰	۱۴۲۶	۷۸۴
بادام دیم	۱۴۱۵۲	۷۶۴	۱۰۳۷۳	۲۰۴۷۹	۳۳۶۶	۱۴۷۸
گردو	۴۳۲۸۵	۲۱۱۲	۴۲۸۴	۱۹۶۸	۲۱۹	۱۷۲
فندق	۱۰۷	۲	۶	۱	//	//
پسته	۲۰۲۸۵	۱۳۶۳۱	۱۵۰۱۱	۳۲۷۴۶	۷۲۶۲	۱۱۱۴۸
انگور آبی	۷۴۶۳۴	۱۸۸۷۷۱	۴۸۰۲۷	۱۵۵۴۹	۲۷۳۱۶	۱۹۶۵
انگور دیم	۸۶۷۲	۳۵۸۶	۷۶۸۲	۴۵۱۴	۲۷۴۸	۴۸
توت فرنگی	۱۵۶	۳۲	۱۵	۴	-	-



۴-۱۴- تعداد بهره برداری ، سطح کاشت ساده ، تعداد درخت و مقدار محصولات دائمی در فضای باز بر حسب نام محصول : ۱۳۸۲ (دنباله) (هکتار - هزار اصله - تن)

نام محصول	کاشت مجتمع مخلوط (چند محصولی)						کاشت پراکنده	
	تعداد بهره برداری	تعداد درخت		مقدار تولید	تعداد بهره برداری	تعداد درخت		مقدار تولید
		بارور	نهال			بارور	نهال	
سیب	۱۹۷۴۸	۱۰۵۶	۳۳۱	۱۸۹۵۵	۱۰۲۱۱	۵۱	۲۳	۹۰۰
گلایی	۱۲۲۸۸	۳۰۹	۱۱۸	۳۹۵۱	۶۵۸۳	۲۶	۱۳	۴۳۵
به	۹۷۵۴	۱۱۴	۱۰۱	۱۳۴۹	۹۵۴۶	۴۱	۱۲	۵۰۶
گیلاس و آلبالو ..	۱۵۵۷۱	۱۵۲۲	۳۷۸	۳۰۹۱	۶۱۹۱	۴۸	۲۵	۱۷۳
زردآلو و قیسی ..	۱۵۱۸۵	۲۴۳	۱۳۸	۱۵۶۱	۱۷۴۴۳	۷۸	۳۱	۷۸۶
هلو ، شلیل و	۷۰۰۲	۲۴۹	۳۰۰	۲۷۸۵	۴۰۴۱	۱۶	۱۳	۱۴۵
انواع آلو و گوجه	۱۴۴۵۵	۵۲۹	۲۰۶	۳۹۷۳	۸۸۴	۵۰	۲۴	۳۶۷
انجیر آبی	۴۰۰۶	۲۷	۵	۲۷۴	۱۰۴۰۲	۲۴	۹	۲۸۰
انجیر دیم	۷۹	۱	//	۳	۱۲۱	۱	//	۷
پرتقال	۷	//	//	//	۳۱	//	//	//
نارنگی	۱	⊗	⊗	⊗	۳	//	//	۰
لیمو شیرین	۰	۰	۰	۰	۲	⊗	⊗	⊗
لیمو ترش	۱	⊗	⊗	⊗	۱	⊗	⊗	⊗
گریپ فروت	۰	۰	۰	۰	۱	⊗	⊗	⊗
سایر مرکبات ^(۱) .	۴	//	//	//	۱۵	//	//	//
موز	۰	۰	۰	۰	۰	۰	۰	۰
کیوی	۰	۰	۰	۰	۰	۰	۰	۰
زیتون	۱۵	//	//	۲	۶۶	//	۱	//
انار	۶۳۴۴	۱۸۲	۵۱	۱۵۶۴	۲۳۷۰۰	۲۳۵	۴۶	۲۵۷۸
خرما	۵	//	//	//	۶۳	//	//	//
بادام آبی	۷۲۹۹	۴۰۱	۱۴۳	۴۹۲	۱۵۰۰۵	۴۳۱	۱۶۴	۴۱۵
بادام دیم	۸۵۴	۱۱۱	۳۶	۵۳	۲۹۸۴	۲۲۳	۱۱۸	۹۲
گردو	۱۷۰۲۷	۲۳۵	۲۰۵	۸۸۳	۲۲۷۷۰	۱۳۱	۹۱	۵۴۵
فندق	۷۹	//	//	۲	۲۲	//	//	//
پسته	۱۷۱۶	۱۵۰	۵۱۷	۳۹۱	۳۸۱۱	۲۸	۱۰۹	۴۷
انگور آبی	۱۲۷۱۵	۱۶۶۳	۲۱۱	۷۲۴۹	۱۴۷۶۱	۴۲۹	۶۲	۲۹۴۹
انگور دیم	۵۸۶	۶۳	۳	۱۰۸	۴۱۹	۳۹	۱	۴۶
توت فرنگی	۹۷	-	-	۱۹	۴۴	-	-	۱



۴-۱۴- تعداد بهره برداری، سطح کاشت ساده، تعداد درخت و مقدار محصولات دائمی در فضای باز بر حسب نام محصول: ۱۳۸۲ (دنباله) (هکتار - هزار اصله - تن)

مقدار تولید	کاشت مجتمع ساده (تک محصولی)			کل		نام محصول	
	تعداد درخت		سطح کاشت	تعداد بهره برداری	مقدار تولید		تعداد بهره برداری
	نهال	بارور					
-	-	-	۰	۰	۰	۰	چای
۶۷	۱۲	۱۸	۱۳۰	۲۲۴	۹۴۵	۲۰۳۰۴	انواع توت و شاه توت
-	۲۲	۱۱۷	۱۴۴	۶۵۷	-	۱۵۰۹۳	توت نوغان
۲۹	-	-	۴۲	۶۳	۵۷	۲۸۲۰	گل محمدی
۱۴۵	۱۲۴۱	۱۴۷۰	۷۸۰	۱۵۲۸	۶۷۱	۱۷۸۱۲	انواع تیریزی ^{(۳)(۲)}
۱۹۴	-	-	۷۹	۲۶۳	۲۱۰	۵۶۷	خزانه درختان مثمر ^(۳)
۳۶۷	-	-	۲۲۸	۲۱۸	۳۷۳	۲۶۰	خزانه درختان غیر مثمر ^(۳)
-	-	-	۸۵	۳۷	-	۷۷۲	گیاهان دائمی زینتی
۰	۰	۰	۰	۰	۱	۷۰	خرمالو
۰	۰	۰	۰	۰	۰	۰	شاه بلوط
⊗	⊗	⊗	⊗	۲	۳۱	۷۳۷	سنجد
۹	-	-	۷۵	۱۹۱	۱۴	۴۲۰	سماق
⊗	⊗	⊗	⊗	۱	۵	۱۵۶	زالزالک
۲۲۹۵	-	-	۲۶۵۵	۵۱۰۴	۲۳۵۳	۵۹۱۹	زرشک
۰	۰	۰	۰	۰	۰	۰	زغال اخته
۲۴	۱	۵	۲۲	۵۸	۵۰	۹۸۰	عنب
۰	۰	۰	۰	۰	⊗	۲	انبه
۰	۰	۰	۰	۰	۰	۰	پاپایا (خربزه درختی)
۰	۰	۰	۰	۰	۰	۰	کنار
۰	۰	۰	۰	۰	۰	۰	ارگیل



۱۴-۴- تعداد بهره برداری ، سطح کاشت ساده ، تعداد درخت و مقدار محصولات دائمی در فضای باز بر حسب نام محصول : ۱۳۸۲ (دنباله) (هکتار - هزار اصله - تن)

نام محصول	کاشت مجتمع مخلوط (چند محصولی)			کاشت پراکنده		
	تعداد بهره برداری	تعداد درخت		تعداد بهره برداری	تعداد درخت	
		بارور	نهنال		بارور	نهنال
مقدار تولید	مقدار تولید	مقدار تولید	مقدار تولید	مقدار تولید	مقدار تولید	مقدار تولید
چای	۰	-	-	۰	-	-
انواع توت و شاه توت	۴۴۸۳	۵۰	۷۲	۲۲۲	۱۱۵	۶۵۶
توت نوغان	۳۲۷۸	۱۰۱	۱۸	۱۱۳۸۴	۴۸	-
گل محمدی.....	۱۷۶۵	-	-	۹۹۵	-	۳
انواع تبریزی ^(۳)	۴۶۳۶	۴۱۸	۴۹۲	۱۱۷۷۳	۵۱۵	۳۴۳
خزانه درختان مثمر ^(۳)	۳۰۰	-	-	۷	-	۰
خزانه درختان غیر مثمر ^(۳)	۳۶	-	-	۶	-	۰
گیاهان دائمی زینتی	۴۲۰	-	-	۳۱۷	-	-
خرمالو	۲۴	//	//	۴۶	//	۱
شاه بلوط	۰	۰	۰	۰	۰	۰
سنجد	۱۱۷	۳	//	۶۱۸	۶۰	۲۰
سماق	۱۹۴	-	-	۳۹	-	۱
زالزالک	۱۰۵	//	//	۵۲	//	۲
زرشک	۶۴۷	-	-	۱۸۹	-	۴
زغال اخته	۰	۰	۰	۰	۰	۰
عناب	۱۹۷	۳	۱	۷۲۶	۱	۱۷
انبه	۰	۰	۰	۲	⊙	⊙
پاپایا (خریزه درختی)	۰	۰	۰	۰	۰	۰
کنار	۰	۰	۰	۰	۰	۰
ازگیل	۰	۰	۰	۰	۰	۰

۱- نارنج ، دارابی ، بالنگ ، بکرایی و ۰۰۰ .

۲- تبریزی ، سپیدار ، شالک ، پده ، اشن و ۰۰۰ .

۳- تولید محصولات تبریزی ، خزانه درختان مثمر و خزانه درختان غیر مثمر به واحد هزار اصله است .

۴- اطلاعات جدول فوق با احتساب شهرستانهای فردوس و قائنات آمده است .

مأخذ - مرکز آمار ایران . (ر . پ) .

۴-۱۵- تعداد بهره برداری و مقدار تولید برخی از محصولات دائمی در فضای باز بر حسب شهرستان: ۱۳۸۲ (تن)

شهرستان	انگور آبی		سیب		انار	
	تعداد بهره برداری	مقدار تولید	تعداد بهره برداری	مقدار تولید	تعداد بهره برداری	مقدار تولید
کل استان	۷۰۱۰۶	۱۸۷۹۸۵	۳۳۸۶۸	۵۵۸۱۷۲	۳۵۱۱۲	۳۳۱۷۵
بردسکن	۴۸۵۱	۱۵۰۰۸	۴۶۱	۱۵	۴۰۲۰	۶۴۸۰
تایباد	۱۱۱۳	۵۹	۶۹۹	۴	۲۱۷	//
تربت جام	۲۰۳۰	۸۹	۶۲۰	۱۹	۸۵۹	۶
تربت حیدریه ^(۱)	۲۴۸۵	۷۴۸	۱۸۹۹	۴۰۰	۳۴۰۰	۱۳۴۴۹
چناران	۲۳۲۷	۶۹۹	۳۵۱۵	۱۸۱۱۸	۱۴۸	۱
خلیل آباد ^(۱)	۰۰۰	۰۰۰	۰۰۰	۰۰۰	۰۰۰	۰۰۰
خواف	۵۰۰	۶۱	۱۴۱	۳	۱۱۹۷	۶۱
درگز	۳۰۰۱	۴۴۰۴	۱۵۹۰	۱۷۱۵	۶۸۶	۱۴
رشتخوار	۷۴۵	۲۳۲	۸۸	۳	۱۵۸۵	۱۷۵
سرخس	۱۰۳۸۳	۱۴۰۴۰	۱۳۷۲	۱۷۹	۵۵۶۲	۱۴۰۶
سبزوار	۳۰۲	۱۹	۱۱۳	۸	۱۰۶	۱
فریمان	۲۴۸	۱۴	۷۳۱	۱۰۹۸	۲۲	//
قوچان	۷۵۳۳	۲۴۴۲۷	۲۷۹۸	۵۵۰۵	۸۰	۱
کاشمر ^(۱)	۱۲۹۲۷	۱۱۷۱۱۷	۲۱۱۰	۱۱۴	۸۶۴۷	۷۷۹۶
کلات	۹۵۹	۲۴	۱۲۳۷	۵۸۸	۲۳۲	۱
گناباد	۶۱۲۳	۱۵۲۷	۹۶۴	۳۰	۶۶۶۸	۳۷۳۷
مشهد	۴۰۷۸	۳۱۶۹	۸۷۵۹	۱۹۲۲۱	۲۱۵	۷
مه ولات ^(۱)	۰۰۰	۰۰۰	۰۰۰	۰۰۰	۰۰۰	۰۰۰
نیشابور	۱۰۵۰۱	۶۳۴۸	۶۷۷۱	۸۸۵۲	۱۴۷۰	۴۰

۱- اطلاعات شهرستانهای خلیل آباد و مه ولات به ترتیب با شهرستانهای کاشمر و تربت حیدریه آمده است. مأخذ - مرکز آمار ایران. (ر. پ).

سالنامه آماری استان خراسان رضوی - ۱۳۸۷ _____ ۴- کشاورزی ، جنگلداری و شیلات

۴-۱۶- تعداد و مساحت گلخانه در بهره برداریهای کشاورزی بر حسب شهرستان :
۱۳۸۲ (هکتار)

شهرستان	تعداد بهره برداری	مساحت گلخانه
کل استان	۱۹۹	۲۶
بردسکن	۱	⊙
تایباد	۰	۰
ترتیب جام	۲	⊙
ترتیب حیدریه ^(۱)	۳۰	۵
چناران	۶	۱
خلیل آباد ^(۱)	۰۰۰	۰۰۰
خواف	۱	⊙
درگز	۲	⊙
رشتخوار	۰	۰
سرخس	۳	//
سبزوار	۹	//
فریمان	۲	⊙
قوچان	۱	⊙
کاشمر ^(۱)	۱۴	۲
کلات	۰	۰
گناباد	۸	//
مشهد	۱۱۱	۱۶
مه ولات ^(۱)	۰۰۰	۰۰۰
نیشابور	۹	۱

۱- اطلاعات شهرستانهای خلیل آباد و مه ولات به ترتیب با شهرستانهای کاشمر و تربت حیدریه آمده است .
مأخذ - مرکز آمار ایران . (ر . پ) .

۱۷ - ۴ - متوسط هزینه تولید محصولات کشاورزی در یک هکتار به تفکیک زمین و مراحل مختلف کاشت ، داشت و برداشت در سال^(۱) زراعی^(۲) (تومان)

۱۳۸۰ - ۸۱					محصول
برداشت	داشت	کاشت	زمین	جمع	
۳۹۴۰۷	۷۶۷۴۹	۷۸۲۹۸	۳۲۵۱۹	۲۲۶۹۷۳	گندم آبی
۱۷۷۹۴	۴۸۱	۱۷۸۱۱	۱۰۲۹۴	۴۶۳۸۰	گندم دیم
۳۳۳۸۱	۷۴۵۲۳	۶۶۸۸۹	۲۹۹۹۴	۲۰۴۷۸۷	جو آبی
۲۳۰۵۷	۱۲۴۰	۱۷۳۹۳	۱۰۲۲۳	۵۱۹۱۳	جو دیم
۸۹۱۹۷	۲۸۶۲۴۷	۱۸۹۰۳۶	۲۱۰۶۱۱	۷۷۵۰۹۱	شلتوک
۳۷۹۴۴	۸۲۷۷۶	۷۳۲۸۸	۳۹۷۹۵	۲۳۳۸۰۳	نخود آبی
۱۹۴۳۱	۶۷۵۰	۲۵۳۸۸	۱۰۵۹۸	۶۲۱۶۷	نخود دیم
۵۲۰۰۴	۸۲۰۶۲	۶۶۳۵۵	۳۶۶۲۰	۲۳۷۰۴۱	عدس آبی
۲۸۸۷۴	۶۵۴۳	۳۳۹۶۳	۱۸۴۸۲	۸۷۸۶۲	عدس دیم
۵۱۴۵۴	۸۲۵۳۵	۵۱۰۰۹	۴۳۴۸۸	۲۲۸۴۸۶	آفتابگردان آبی
۲۱۰۸۹	۷۶۰۳	۱۹۱۱۳	۱۰۰۵۱	۵۷۸۵۶	آفتابگردان دیم
۷۵۶۲۷	۱۷۸۹۲۲	۷۹۰۶۹	۵۳۷۲۴	۳۸۷۳۴۲	پنبه آبی
۱۰۷۲۱۷	۲۱۷۳۴۵	۷۳۳۶۵	۵۳۸۴۳	۴۵۱۷۷۰	چغندر قند
۷۴۸۹۹	۱۴۴۹۰۸	۱۰۸۵۶۲	۴۲۱۰۰	۳۷۰۴۶۹	هندوانه آبی
۱۰۶۷۴	۵۷۷۱	۱۵۴۸۱	۱۱۰۲۷	۴۲۹۵۳	هندوانه دیم
۱۷۸۳۹۰	۲۰۰۸۰۶	۱۶۲۹۱۷	۶۶۶۹۲	۶۰۸۸۰۵	خیار آبی
۱۰۱۶۰۴	۱۷۷۵۳۶	۳۷۵۲۶۷	۶۶۰۴۰	۷۲۰۴۴۷	سیب زمینی آبی
۲۰۳۳۴۳	۲۲۸۸۱۵	۱۶۳۹۵۳	۸۴۲۶۵	۶۸۰۳۷۶	پیاز آبی
۲۰۰۵۱۸	۲۲۲۰۸۴	۱۹۲۱۷۷	۸۲۶۸۶	۶۹۷۴۶۵	گوجه فرنگی آبی
۵۳۱۹۱	۱۱۹۳۸۹	۷۸۲۹۴	۴۰۵۱۷	۲۹۱۳۹۱	لوبیا قرمز آبی



۱۷-۴- متوسط هزینه تولید محصولات کشاورزی در یک هکتار به تفکیک زمین و مراحل مختلف کاشت ، داشت و برداشت در سال^(۱) زراعی^(۲) (دنباله) (تومان)

۱۳۸۲ - ۸۳					محصول
برداشت	داشت	کاشت	زمین	جمع	
۶۰۲۰۱	۱۰۷۸۶۳	۹۳۴۳۸	۴۲۷۶۵	۳۰۴۲۶۷	گندم آبی
۲۶۹۷۳	۹۸۴	۲۵۰۰۶	۱۵۰۷۸	۶۸۰۴۱	گندم دیم
۴۷۳۹۹	۹۳۳۵۶	۸۶۳۹۰	۳۵۹۴۵	۲۶۳۰۹۰	جو آبی
۲۸۸۹۵	۱۳۶۴	۲۲۱۶۲	۱۲۱۲۵	۶۴۵۴۶	جو دیم
۱۴۱۰۹۶	۳۵۵۸۲۵	۳۲۶۵۶۱	۲۵۶۷۷۷	۱۰۸۰۲۵۹	شلتوک
۵۲۳۶۵	۱۰۴۲۷۴	۸۶۷۱۳	۴۵۱۶۹	۲۸۸۵۲۱	نخود آبی
۲۸۱۲۷	۹۹۵۲	۳۰۳۲۰	۱۲۶۲۲	۸۱۰۲۱	نخود دیم
۶۶۱۲۳	۱۱۰۴۱۵	۷۴۲۸۷	۴۶۸۹۷	۲۹۷۷۲۲	عدس آبی
۴۴۰۰۶	۹۲۶۱	۳۵۲۳۲	۲۷۰۲۴	۱۱۵۵۲۳	عدس دیم
۶۳۲۴۳	۹۹۹۶۶	۵۷۳۰۹	۵۳۹۲۱	۲۷۴۴۳۹	آفتابگردان آبی
۲۶۲۵۱	۹۶۷۴	۲۴۴۴۹	۱۷۸۱۷	۷۸۱۹۱	آفتابگردان دیم
۱۱۲۰۵۹	۲۵۳۹۵۴	۱۱۴۳۷۷	۵۸۷۰۵	۵۳۹۰۹۵	پنبه آبی
۱۷۷۰۷	۳۴۳۲۴۷	۱۱۳۳۴۱	۶۷۵۳۴	۷۰۱۸۲۹	چغندر قند
۱۱۴۱۷۴	۱۹۸۲۸۷	۱۴۶۳۹۲	۴۵۱۲۰	۵۰۳۹۷۳	هندوانه آبی
۲۴۵۷۷	۷۴۸۸	۲۱۵۳۶	۱۸۵۱۹	۷۲۱۲۰	هندوانه دیم
۱۹۸۲۵۴	۲۶۲۰۰۸	۱۸۸۹۸۲	۶۹۰۶۳	۷۱۸۳۰۷	خیار آبی
۱۳۶۹۶۰	۲۱۶۵۶۲	۵۱۵۱۹۳	۷۲۲۵۵	۹۴۰۹۷۰	سیب زمینی آبی
۲۵۷۸۳۸	۲۷۸۵۶۵	۱۹۳۶۳۰	۹۵۰۱۷	۸۲۵۰۵۰	پیاز آبی
۲۸۷۹۸۱	۳۵۰۳۳۴	۲۲۹۵۷۴	۸۴۹۵۴	۹۵۲۸۴۳	گوجه فرنگی آبی
۷۵۲۲۵	۱۵۸۹۹۷	۱۰۰۹۰۴	۴۲۴۸۷	۳۷۷۶۱۳	لوبیا قرمز آبی



۱۷ - ۴ - متوسط هزینه تولید محصولات کشاورزی در یک هکتار به تفکیک زمین و مراحل مختلف کاشت، داشت و برداشت در سال^(۱) زراعی^(۲) (دنباله) (تومان)

۱۳۸۳ - ۸۴					محصول
برداشت	داشت	کاشت	زمین	جمع	
۶۶۳۴۳	۱۲۸۵۸۱	۱۰۵۸۸۳	۵۶۸۲۱	۳۵۷۶۲۸	گندم آبی
۲۹۶۳۳	۶۱۰	۲۵۳۴۴	۱۵۷۸۶	۷۱۳۷۳	گندم دیم
۵۳۲۹۵	۹۸۸۴۶	۹۷۴۹۴	۴۷۹۵۱	۲۹۷۵۸۶	جو آبی
۳۲۴۸۶	۱۴۸۱	۲۳۴۵۲	۱۲۷۰۳	۷۰۱۲۲	جو دیم
۱۶۸۸۹۲	۳۹۶۰۳۵	۳۵۸۶۱۶	۲۸۷۱۸۸	۱۲۱۰۷۳۱	شلتوک
۵۷۲۰۸	۱۱۴۴۵۶	۹۰۶۶۶	۴۹۵۲۰	۳۱۱۸۵۰	نخود آبی
۳۳۹۴۶	۱۰۷۲۵	۳۲۶۷۷	۱۴۲۰۰	۹۱۵۴۸	نخود دیم
۷۱۶۱۲	۱۲۰۱۷۹	۸۲۱۴۸	۵۰۴۳۷	۳۲۴۳۷۶	عدس آبی
۴۹۰۵۹	۱۰۸۲۱	۳۹۲۲۳	۳۰۵۶۰	۱۲۹۶۶۳	عدس دیم
۷۰۱۰۰	۱۰۸۶۵۶	۶۱۴۲۵	۵۹۶۶۸	۲۹۹۸۴۹	آفتابگردان آبی
.	آفتابگردان دیم
۱۱۸۱۷۸	۳۰۶۲۱۱	۱۳۰۲۷۱	۶۸۸۴۹	۶۲۳۵۰۹	پنبه آبی
۱۹۵۶۸۱	۳۷۲۴۵۳	۱۳۲۱۶۸	۷۳۳۲۹	۷۷۳۶۳۱	چغندر قند
۱۲۵۳۳۳	۲۱۶۳۹۲	۱۶۱۹۱۹	۵۰۲۱۸	۵۵۳۸۶۲	هندوانه آبی
۳۱۷۶۵	۸۲۶۷	۲۴۳۳۲	۱۹۲۳۸	۸۳۶۰۲	هندوانه دیم
۲۴۸۹۷۹	۲۹۷۱۳۶	۲۰۰۶۳۳	۷۶۴۶۰	۸۲۳۲۰۸	خیار آبی
۱۷۶۹۱۵	۲۶۸۳۳۴	۵۴۶۳۹۱	۸۸۲۰۷	۱۰۷۹۸۴۷	سیب زمینی آبی
۲۶۱۷۹۹	۲۹۸۳۹۴	۲۱۴۳۴۱	۹۹۰۲۸	۸۷۳۵۶۲	پیاز آبی
۳۲۲۶۱	۳۹۲۲۰۹	۲۵۶۸۸۲	۹۵۰۴۲	۱۰۶۶۳۹۴	گوجه فرنگی آبی
۷۶۲۸۶	۱۷۶۷۸۸	۸۴۹۸۸	۶۰۷۷۸	۳۹۸۸۴۰	لوبیا قرمز آبی
۹۹۷۵۶	۱۷۴۸۳۷	۱۰۷۶۷۹	۴۸۳۵۱	۴۳۰۶۲۳	گندم آبی



۱۷-۴- متوسط هزینه تولید محصولات کشاورزی در یک هکتار به تفکیک زمین و مراحل مختلف کاشت ، داشت و برداشت در سال^(۱) زراعی^(۲) (دنباله) (تومان)

۱۳۸۴ - ۸۵					محصول
برداشت	داشت	کاشت	زمین	جمع	
۵۸۴۴۲	۱۸۳۳۱۲	۸۸۲۶۶	۵۹۶۳۷	۳۸۹۶۵۷	گندم آبی
۱۳۴۸۷	۴۶۸	۱۶۸۶۷	۱۵۱۰۱	۴۵۹۲۳	گندم دیم
۴۸۹۵۷	۱۲۶۱۵۰	۶۴۹۰۶	۵۱۲۳۶	۲۹۱۲۴۹	جو آبی
۱۱۸۰۴	۵۱۸	۱۶۳۱۴	۱۶۲۹۷	۴۴۹۳۳	جو دیم
۲۱۳۸۳۰	۳۷۷۰۱۰	۱۳۰۱۲۸	۱۴۲۰۶۷	۸۶۳۰۳۵	شلتوک
۸۵۴۵۰	۱۰۰۷۶۰	۲۹۴۴۷	۳۰۸۸۶	۲۴۶۵۴۳	نخود آبی
۴۷۰۷۰	۸۸۹۳	۲۲۷۲۰	۲۰۸۶۶	۹۹۵۴۹	نخود دیم
۷۳۶۷۹	۱۰۰۱۶۸	۲۴۷۴۳	۴۳۳۸۵	۲۴۱۹۷۵	عدس آبی
۳۲۲۶۹	۲۰۲۴۸	۱۶۶۰۶	۱۸۰۱۲	۸۷۱۳۵	عدس دیم
۱۰۵۴۰۶	۲۷۴۹۹۶	۳۵۹۲۸	۵۱۱۲۹	۴۶۷۴۵۹	آفتابگردان آبی
۱۵۶۲۵	۶۲۵۰	۱۷۹۲۵	۱۰۰۰۰	۴۹۸۰۰	آفتابگردان دیم
۱۵۰۵۷۸	۴۰۹۹۷۵	۱۱۳۱۹۰	۷۴۶۷۳	۷۴۸۴۱۶	پنبه آبی
۲۲۹۱۲۲	۴۲۲۲۱۴	۱۴۱۷۳۵	۷۸۹۵۷	۸۷۲۰۲۸	چغندر قند
۱۲۱۴۱۰	۲۶۳۴۳۴	۹۸۱۰۸	۴۶۲۳۴	۵۲۹۱۸۶	هندوانه آبی
۱۵۷۵۶	۱۵۵۴۱	۲۱۲۱۱	۲۰۱۴۷	۷۲۶۵۵	هندوانه دیم
۱۷۴۷۲۴	۵۹۳۱۱۱	۱۹۱۱۲۱	۷۸۷۱۳	۱۰۳۷۶۶۹	خیار آبی
۲۴۲۳۰۵	۳۰۰۴۴۴	۶۶۲۴۵۶	۷۷۸۵۴	۱۲۸۳۰۵۹	سیب زمینی آبی
۱۹۸۳۴۱	۵۱۷۹۰۹	۱۴۸۱۴۶	۷۲۷۱۰	۹۳۷۱۰۶	پیاز آبی
۳۱۱۷۸۰	۴۹۵۵۷۹	۲۱۴۲۴۸	۷۰۷۷۰	۱۰۹۲۳۷۷	گوجه فرنگی آبی
۵۷۰۲۸	۳۴۱۶۷۳	۴۱۴۵۱	۷۲۴۴۴	۵۱۲۵۹۶	کلزا آبی
۱۶۱۰۸۱	۲۰۸۷۳۲	۵۶۱۳۵	۴۹۱۹۳	۴۷۵۱۴۱	لوبیا قرمز آبی
۶۲۶۱۴	۱۹۵۷۲۹	۴۹۱۵۷	۶۴۸۶۲	۳۷۲۳۶۲	ذرت دانه آبی



۴-۱۷- متوسط هزینه تولید محصولات کشاورزی در یک هکتار به تفکیک زمین و مراحل مختلف کاشت، داشت و برداشت در سال^(۱) زراعی^(۲) (دنباله) (تومان)

۱۳۸۵ - ۸۶					محصول
برداشت	داشت	کاشت	زمین	جمع	
۸۳۰۶۶	۱۹۱۶۴۵	۹۸۹۳۲	۶۶۷۸۸	۴۴۰۴۳۱	گندم آبی
۲۷۸۱۸	۱۳۰۶	۲۲۹۵۴	۱۶۷۲۹	۶۸۸۰۷	گندم دیم
۶۴۲۵۳	۱۴۷۷۹۷	۸۲۹۶۱	۵۹۵۸۱	۳۵۴۵۹۲	جو آبی
۳۰۳۴۴	۵۱۶	۱۶۶۰۴	۱۵۰۴۸	۶۲۵۱۲	جو دیم
۲۶۰۷۲۷	۴۷۰۱۱۱	۲۴۵۸۶۶	۱۷۳۱۷۲	۱۱۴۹۸۷۶	شلتوک
۹۶۲۸۸	۱۱۷۴۵۹	۳۶۴۸۸	۳۶۴۱۳	۲۸۶۶۴۸	نخود آبی
۵۳۳۲۰	۱۱۰۲۰	۲۵۳۵۹	۲۰۱۷۷	۱۰۹۸۷۶	نخود دیم
۸۴۸۲۷	۱۱۷۸۹۰	۳۸۰۰۰	۴۱۶۰۸	۲۸۲۳۲۵	عدس آبی
۳۸۷۸۸	۲۴۳۲۷	۱۹۸۳۹	۱۸۶۸۷	۱۰۱۶۴۱	عدس دیم
۱۱۹۱۵۸	۳۱۵۳۴۵	۴۰۲۳۰	۷۵۳۲۷	۵۵۰۰۶۰	آفتابگردان آبی
.	آفتابگردان دیم
۱۷۳۹۹۰	۴۴۷۶۲۲	۱۲۸۸۰۳	۷۰۲۱۸	۸۲۰۶۳۳	پنبه آبی
۲۷۲۱۹۴	۵۱۹۷۰۴	۱۶۶۷۵۴	۱۰۱۴۳۰	۱۰۶۰۰۸۲	چغندر قند
۱۴۳۲۶۲	۳۱۵۷۴۰	۱۱۵۱۲۸	۸۸۲۰۹	۶۶۲۳۳۹	هندوانه آبی
۲۰۰۱۲	۱۹۱۲۷	۲۵۰۵۴	۱۳۳۳۸	۷۷۵۳۱	هندوانه دیم
۲۰۶۶۹۱	۶۳۵۳۵۸	۲۰۸۲۹۶	۹۰۳۲۹	۱۱۴۰۶۷۴	خیار آبی
۲۸۴۰۰۳	۳۶۴۱۲۸	۶۷۴۸۱۴	۸۲۵۱۱	۱۴۰۵۴۵۶	سیب زمینی آبی
۲۷۸۳۶۹	۶۰۷۵۳۶	۱۷۱۴۷۸	۹۹۲۲۲	۱۱۵۶۶۰۵	پیاز آبی
۳۸۵۱۷۶	۵۸۲۷۲۷	۲۴۶۲۴۲	۹۹۰۲۲	۱۳۱۳۱۶۷	گوجه فرنگی آبی
۶۵۷۵۷	۳۹۱۰۳۸	۶۶۳۳۰	۷۹۶۷۶	۶۰۲۸۰۱	کلزا آبی
۱۷۰۸۹۸	۲۱۷۴۰۸	۶۱۵۳۰	۸۶۸۸۰	۵۳۶۷۱۶	لوبیا قرمز آبی
۷۱۴۳۹	۲۳۲۹۴۱	۶۳۲۹۶	۵۴۲۸۷	۴۲۱۹۶۳	ذرت دانه آبی
۷۸۵۱۱	۲۹۱۳۲۶	۵۰۱۵۲	۶۶۲۸۸	۴۸۶۲۷۷	لوبیا سفید آبی



۱۷-۴- متوسط هزینه تولید محصولات کشاورزی در یک هکتار به تفکیک زمین و مراحل مختلف کاشت ، داشت و برداشت در سال^(۱) زراعی^(۲) (دنباله) (تومان)

۱۳۸۶ - ۸۷					محصول
برداشت	داشت	کاشت	زمین	جمع	
۷۱۵۹۳	۲۲۵۲۴۸	۱۲۵۸۶۸	۷۳۴۶۱	۴۹۶۱۷۰	گندم آبی
۱۷۵۰۸	۶۵۹	۲۶۴۸۰	۲۳۲۲۶	۶۷۸۷۳	گندم دیم
۵۷۵۴۶	۱۷۷۱۸۸	۱۰۵۶۹۳	۶۷۴۹۴	۴۰۷۹۲۱	جو آبی
۱۵۸۷۴	۳۰۵	۲۳۷۲۳	۱۷۹۵۱	۵۷۸۵۳	جو دیم
۴۶۵۰۱۲	۱۲۹۶۹۶۰	۵۳۷۱۶۲	۶۴۶۱۹۲	۲۹۴۵۳۲۶	شلتوک
۳۸۹۸۴	۸۳۷۸۴	۴۰۰۵۷	۷۶۸۵۲	۲۳۹۶۷۷	نخود آبی
۶۱۴۳	۴۰۹۶۳	۳۵۸۹۳	۱۷۶۶۶	۱۰۰۶۶۵	نخود دیم
۶۲۵۷۵	۱۶۴۳۲۹	۶۳۶۲۶	۱۴۸۲۵۰	۴۳۸۷۸۰	عدس آبی
۱۸۰۰۳	۲۶۶۵۵	۵۴۶۰۷	۴۲۴۵۸	۱۴۱۷۲۳	عدس دیم
۳۱۹۶۴۸	۸۹۱۰۹۱	۲۳۹۷۱۸	۵۰۰۰۰	۱۵۰۰۴۵۷	آفتابگردان آبی
.	آفتابگردان دیم
۲۴۹۴۶۸	۵۰۸۴۶۸	۱۱۵۴۰۴	۶۳۰۲۴	۹۳۶۳۶۴	پنبه آبی
۳۳۸۸۹۳	۷۹۲۵۸۴	۱۸۲۶۷۱	۱۶۴۷۷۹	۱۴۷۸۹۲۷	چغندر قند
۳۷۴۵۰۸	۵۰۰۸۸۹	۲۴۰۱۶۹	۹۹۹۵۰	۱۲۱۵۵۱۶	هندوانه آبی
۱۸۱۳۴	۳۴۷۱۱	۴۱۰۸۵	۲۵۷۷۸	۱۱۹۷۰۸	هندوانه دیم
۸۲۶۴۲۷	۱۳۱۶۴۹۵	۵۵۳۷۱۲	۱۲۶۶۹۰	۲۸۲۳۳۲۴	خیار آبی
۴۳۹۶۰۱	۷۹۴۲۶۹	۱۵۴۱۷۴۴	۱۵۶۵۰۷	۲۹۳۲۱۲۱	سیب زمینی آبی
۹۸۶۶۶۹	۸۸۷۹۱۳	۳۳۶۲۳۳	۱۲۰۷۲۶	۲۳۳۱۵۴۱	پیاز آبی
۶۷۳۳۴۹	۹۹۹۱۳۲	۳۵۷۲۴۵	۱۷۵۹۹۸	۲۲۰۵۷۲۴	گوجه فرنگی آبی
۶۵۶۲۰	۳۲۰۱۰۶	۷۳۵۹۴	۶۳۱۸۷	۵۲۲۵۰۷	کلزا آبی
۲۰۲۵۳۹	۵۹۴۸۰۴	۱۵۲۷۳۷	۱۰۴۴۱۷	۱۰۵۴۴۹۷	لوبیا قرمز آبی
۹۱۸۲۰	۲۹۳۵۰۱	۱۱۱۳۳۱	۱۳۸۴۶۴	۶۳۵۱۱۶	ذرت دانه آبی
۲۳۰۵۲۴	۵۶۹۱۸۸	۶۰۶۴۵	۱۰۰۰۰۰	۹۶۰۳۵۷	لوبیا سفید آبی
۲۲۰۶۶۷	۷۷۳۳۳۴	۱۸۰۶۶۷	۶۶۶۶۷	۱۲۴۱۳۳۵	لوبیا چیتی آبی

۱- اطلاعات سالهای ۸۵- ۱۳۸۰ مربوط به خراسان رضوی با احتساب شهرستان فردوس می باشد.

۲- بازه زمانی سال زراعی مشابه سال تحصیلی می باشد .

مأخذ - سازمان جهاد کشاورزی خراسان رضوی .

۱۸-۴- مقدار انواع کود شیمیایی توزیع شده (تن)

سال ^(۱) و شهرستان	جمع	ازته	فسفات	پتاسه	ماکرو	ریزمغذی ها ^(۲)
..... ۱۳۸۰	۲۵۴۱۰۲	۱۵۶۲۸۶	۶۸۷۵۹	۱۰۶۲۰	۱۷۲۲۷	۱۲۱۰
..... ۱۳۸۳	۳۴۶۳۲۶	۲۱۴۱۰۸	۷۵۸۲۲	۱۷۹۸۴	۳۶۵۰۳	۱۹۰۹
..... ۱۳۸۴	۲۹۰۶۷۹	۱۶۸۰۴۱	۶۷۵۳۹	۲۰۱۴۲	۳۳۶۴۹	۱۳۰۸
..... ۱۳۸۵	۳۳۵۱۰۸	۲۰۵۹۰۴	۷۲۵۶۸	۲۲۲۲۲	۳۴۴۱۴	.
..... ۱۳۸۶	۲۹۷۲۶۸	۱۶۸۷۳۹	۷۶۶۶۸	۲۷۸۷۱	۲۳۹۹۰	.
..... ۱۳۸۷	۳۴۸۹۴۰	۱۶۷۷۰۲	۶۴۹۳۵	۹۲۸۶	۷۰۱۷	*
..... بجنستان ^(۳)
..... بردسکن	۸۹۷۱	۵۹۹۵	۲۱۹۰	۴۰۵	۳۸۱	.
..... بینالود ^(۳)
..... تایباد	۱۶۵۲۹	۱۰۶۶۹	۴۰۲۹	۵۴۵	۱۲۸۶	.
..... تخت جلگه ^(۳)
..... تربت جام	۲۴۸۹۳	۱۷۰۱۸	۶۳۴۵	۶۸۵	۸۴۵	.
..... تربت حیدریه	۲۶۲۵۳	۱۷۳۶۷	۶۸۷۷	۱۴۷۱	۵۳۸	.
..... جغتای ^(۳)
..... جوین ^(۳)
..... چناران	۱۲۳۶۵	۸۰۸۵	۳۵۶۵	۴۵۲	۲۶۳	.
..... خلیل آباد	۷۰۸۳	۴۴۸۷	۱۹۵۲	۲۵۲	۳۹۲	.
..... خواف	۶۳۵۲	۴۲۱۰	۱۸۸۶	۱۶۷	۸۹	.
..... درگز	۴۴۶۹	۲۷۰۷	۱۶۸۲	۸۰	.	.
..... رشتخوار	۱۰۸۰۹	۷۵۷۸	۲۶۲۰	۲۸۸	۳۲۳	.
..... زاوه ^(۳)
..... سبزوار	۳۰۸۶۶	۲۲۳۶۸	۷۰۰۳	۵۲۵	۹۷۰	.
..... سرخس	۷۹۱۵	۵۳۰۳	۲۱۰۷	۳۱۶	۱۸۹	.
..... فریمان	۶۹۰۸	۴۶۵۸	۲۰۵۶	۱۹۴	.	.
..... قوچان	۹۹۵۸	۶۷۲۴	۲۹۰۲	۲۳۲	۱۰۰	.
..... کاشمر	۸۶۳۸	۵۵۵۴	۲۴۹۹	۳۱۵	۲۷۰	.
..... کلات	۲۴۷۵	۱۵۵۹	۸۶۲	۵۴	.	.
..... گناباد	۷۳۰۴	۴۶۴۴	۲۱۳۵	۴۲۰	۱۰۵	.
..... مشهد	۱۹۲۲۸	۱۳۰۹۳	۴۹۱۹	۸۳۵	۳۸۱	.
..... مه ولات ^(۳)
..... نیشابور	۳۱۳۴۹	۲۲۰۲۰	۷۷۵۴	۱۲۰۰	۳۷۵	.
..... سایر ^(۴)	۶۵۷۵	۳۶۶۳	۱۵۵۲	۸۵۰	۵۱۰	.

۱- اطلاعات سالهای ۱۳۸۰-۱۳۸۰ مربوط به خراسان قبل از تقسیمات استان و اطلاعات سالهای ۱۳۸۴-۱۳۸۵ مربوط به خراسان رضوی با احتساب شهرستان فردوس می باشد.

۲- از سال ۱۳۸۵ به بخش خصوصی واگذار گردیده است.

۳- اطلاعات شهرستان بجنستان با شهرستان گناباد، شهرستان بینالود با مشهد، تخت جلگه با نیشابور، شهرستانهای جغتای و جوین با سبزوار و شهرستانهای زاوه و مه ولات با تربت حیدریه آمده است.

۴- اطلاعات سایر، مربوط به کارخانجات قند می باشد.

مأخذ - شرکت سهامی خدمات حمایتی کشاورزی خراسان رضوی.

۴-۱۹- مقدار فروش سموم بر حسب نوع (کیلوگرم / لیتر)

سال ^(۱)	جمع	حشره کش	علف کش	قارچ کش	کنه کش	سایر
..... ۱۳۸۰	۱۱۷۴۰۶۳	۶۰۴۰۶۲	۱۷۸۵۸۹	۱۸۵۳۵۲	۱۴۸۸۳۶	۵۷۲۲۴
..... ۱۳۸۳	۱۱۹۶۳۴۰	۵۵۸۲۰۱	۳۲۷۶۲۶	۲۵۲۴۸۱	۵۷۱۰۲	۹۳۰
..... ۱۳۸۴	۷۵۵۸۱۵	۲۴۹۳۰۳	۲۵۸۹۱۶	۲۳۶۵۲۹	۱۰۸۶۷	۲۰۰
..... ۱۳۸۵	۶۵۸۷۸۵	۲۳۵۸۹۷	۲۲۱۷۹۹	۱۸۹۲۱۲	۱۰۴۹۸	۱۳۷۹
..... ۱۳۸۶	۲۴۱۶۶۱	۳۰۷۴۴	۸۸۴۰۸	۱۱۹۸۷۸	۲۴۸۷	۱۴۴
..... ۱۳۸۷	۱۳۱۹۵۹	۲۸۷۱۴	۴۲۴۰۶	۵۴۸۰۲	۱۱	۶۰۲۶

۱- اطلاعات سالهای ۱۳ - ۱۳۸۰ مربوط به خراسان قبل از تقسیمات استانی و سالهای ۱۳۸۴-۸۵ مربوط به خراسان رضوی با احتساب شهرستان فردوس می باشد .
 مأخذ - شرکت سهامی خدمات حمایتی کشاورزی خراسان رضوی .

۲۰-۴- تعداد بهره برداری های استفاده کننده از هریک از ماشین ها و ادوات کشاورزی^(۱): ۱۳۸۲

متعلق به دیگران	متعلق به خود	کل	انواع ماشین ها و ادوات کشاورزی
۲۲۱۸۵۵	۲۱۰۱۴	۲۴۲۸۶۹	تراکتور
۵۶۲۴	۶۲۵	۶۲۴۹	تیلر
۷۱۹۷۷	۷۵۹	۷۲۷۳۶	کمباین
۹۴۹۹۲	۱۱۵۶۸	۱۰۶۵۶۰	تریلر
۳۵۳۲۰	۲۰۶۲	۳۷۳۸۲	دروگر
۱۵۴۳	۳۶۵	۱۹۰۸	علف چین (موور)
۱۴۶۴	۴۰۲	۱۸۶۶	ردیف کن (ریک)
۲۲۵۶	۴۳۹	۲۶۹۵	بسته بند (بیلر)
۸۹۴	۱۲۴	۱۰۱۸	چاپر
۱۴۳۵۵۷	۹۱۴۲	۱۵۲۶۹۹	ماشین خرمن کوب گندم و جو
۲۰۲۴۲۱	۱۹۳۱۷	۲۲۱۷۳۸	گاواهن تراکتوری
۱۱۴۱۱۴	۱۱۴۶۶	۱۲۵۵۸۰	دیسک
۲۴۷۶۰	۳۴۶۵	۲۸۲۲۶	فاروئر
۲۳۷۱۹	۳۶۸۷	۲۷۴۰۶	نهرکن
۱۱۹۴۶۴	۱۱۶۵۶	۱۳۱۱۲۰	کولتیواتور
۱۲۸۸۷	۳۰۲۲	۱۵۹۰۹	کودپاش
۲۹۷۴۵	۳۵۸۱	۳۳۳۲۶	سمپاش تراکتوری
۲۴۳۲۵	۵۶۷۰	۲۹۹۹۴	سمپاش موتوری
۳۷۳۰۱	۱۸۹۱۳	۵۶۲۱۴	سمپاش پستی
۹۴۳۹	۳۰۵۷۷	۴۰۰۱۶	موتور پمپ آب (دیزلی)
۱۷۱۵۹	۶۹۴۵۶	۸۶۶۱۵	الکترو پمپ

۱- اطلاعات جدول فوق با احتساب شهرستانهای فردوس و قائنات آمده است .
 مأخذ - مرکز آمار ایران . (ر . پ) .

۴-۲۱- تعداد بهره برداری های استفاده کننده از هریک از ماشین ها و ادوات کشاورزی برحسب شهرستان: ۱۳۸۲

شهرستان	تراکتور	تیلر	کمباین	تریلر	دروگر
کل استان	۲۲۴۶۳۸	۵۵۴۶	۷۱۰۷۱	۱۰۱۹۷۹	۳۶۳۹۳
بردسکن	۷۴۸۷	۳۴	۳۵۰۸	۱۴۵۸	۲۱۲۹
تایباد	۸۴۲۰	۳۰	۳۱۰۹	۳۸۰۰	۴۴
ترت جام	۱۲۶۶۶	۳۲	۵۸۹۴	۶۷۷۹	۳۹۳
ترت حیدریه ^(۱)	۲۸۳۲۲	۷۸۲	۶۶۱۶	۶۶۴۸	۲۷۳۹
چناران	۶۰۳۴	۲۶۷	۳۸۲۱	۴۲۸۵	۴۷۴
خلیل آباد ^(۱)
خواف	۴۸۲۳	۹	۱۶۰۷	۷۵۸	۱۹
درگز	۷۲۸۴	۸۱۳	۴۲۸۹	۵۷۳۲	۱۳۴۹
رشتخوار	۵۸۹۴	۳۱	۱۳۸۵	۲۳۱۵	۱۹۰
سرخس	۶۷۵۰	۱۶	۵۰۰۸	۳۸۸۶	۳۳۱
سبزوار	۳۴۲۶۸	۶۹	۹۷۴۱	۱۶۱۵۴	۱۱۸۴۶
فریمان	۵۹۳۲	۳۸	۲۰۷۶	۴۴۱۱	۸۹۵
قوچان	۱۰۹۶۰	۲۹	۴۶۹۵	۴۴۹۹	۱۰۵۵
کاشمر ^(۱)	۱۴۶۲۶	۷۷	۲۱۸۲	۵۶۰۰	۱۳۳۹
کلات	۶۰۴۴	۸۷۵	۳۵۹	۵۶۶۳	۱۷۲۱
گناباد	۱۱۰۴۵	۱۹۱۸	۱۱۱۵	۳۰۷۱	۵۱۸
مشهد	۲۰۲۹۷	۳۶۵	۶۷۴۹	۹۵۶۳	۳۰۹۶
مه ولات ^(۱)
نیشابور	۳۳۷۸۶	۱۶۱	۸۹۱۷	۱۷۳۵۷	۸۲۵۵



۴-۲۱- تعداد بهره برداری های استفاده کننده از ماشین ها و ادوات
کشاورزی برحسب شهرستان : ۱۳۸۲ (دنباله)

شهرستان	علف چین (موور)	ردیف کن (ریک)	بسته بند (بیلر)	چاپر	ماشین خرمنکوب گندم و جو
کل استان	۱۸۹۳	۱۸۴۸	۲۶۸۱	۷۳۰	۱۴۰۴۹۸
بردسکن	۹	۰	۴	۱	۴۱۶۸
تایباد	۶	۴۵	۱۳	۵	۵۰۴۶
تریت جام	۲۳۲	۱۸۹	۲۴۸	۴۶	۷۲۳۴
تریت حیدریه ^(۱)	۱۳۸	۲۷۱	۱۴۷	۵	۱۵۶۳۱
چناران	۳۹۵	۳۴۲	۸۹۶	۴۴۰	۲۱۰۱
خلیل آباد ^(۱)	۰	۰	۰	۰	۰
خواف	۹	۵۴	۹	۰	۲۸۳۲
درگز	۳۲	۴۰	۵۴	۱	۳۴۶۹
رشتخوار	۷	۳۸	۲۸	۱	۳۸۵۲
سرخس	۳۶	۳۷	۴۷	۱	۱۳۱۴
سبزوار	۲۱۷	۱۳۱	۵۶۳	۳۵	۲۷۳۰۲
فریمان	۶۹	۷۲	۷۶	۲	۴۳۴۷
قوچان	۳۳	۱۴۰	۴۳	۷۰	۷۵۰۵
کاشمر ^(۱)	۹	۲	۷	۱	۷۹۵۰
کلات	۷	۱۲	۱	۰	۴۸۵۰
گناباد	۲۶	۸۹	۲۸	۰	۵۷۵۲
مشهد	۳۰۰	۲۱۱	۱۹۰	۳۰	۱۱۲۸۶
مه ولات ^(۱)	۰	۰	۰	۰	۰
نیشابور	۳۶۸	۱۷۸	۳۳۰	۹۳	۲۵۸۵۷



۴-۲۱- تعداد بهره برداری های استفاده کننده از هریک از ماشین ها و ادوات کشاورزی برحسب شهرستان : ۱۳۸۲ (دنباله)

کولتیواتور	نهرکن	فاروئر	دیسک	گاوآهن تراکتوری	شهرستان
۱۱۹۹۱۳	۲۶۷۱۷	۲۸۱۰۱	۱۲۱۰۲۷	۲۰۴۸۲۸	کل استان
۶۷۳۳	۲۸۲	۱۹۰	۳۵۱	۶۹۷۵	بردسکن
۱۷۸۲	۳۱۰	۱۰۸۰	۷۴۱۶	۷۹۱۶	تایباد
۲۸۵۹	۲۸۰۰	۲۱۱۷	۱۲۲۵۹	۱۱۲۷۳	ترت جام
۲۰۹۵۴	۴۶۹۷	۴۱۹۶	۱۲۷۸۹	۲۴۳۸۶	ترت حیدریه ^(۱)
۱۷۹۲	۳۰۵۴	۲۷۵۴	۵۲۲۸	۵۸۷۶	چناران
...	خلیل آباد ^(۱)
۱۸۱۲	۵۴۳	۷۸۳	۳۵۵۷	۴۴۲۸	خواف
۳۸۴۱	۱۲	۱۳۳۴	۴۰۲۵	۷۱۱۳	درگز
۴۱۰۹	۱۳۶۰	۱۳۴۷	۳۵۰۶	۵۳۴۷	رشتخوار
۱۰۵	۱۸۵۷	۲۲۴۶	۶۶۹۱	۵۵۵۲	سرخس
۲۴۲۵۵	۱۲۲۹	۴۴۲	۱۱۰۸۴	۳۲۰۷۵	سبزوار
۱۳۷۴	۳۲۱	۹۹۹	۵۷۹۳	۵۸۴۱	فریمان
۴۱۲۱	۲۸۵	۷۷۷	۷۸۶۵	۱۰۷۸۰	قوچان
۱۰۶۱۳	۱۲۳۹	۴۴۴	۳۳۲	۱۳۲۹۶	کاشمر ^(۱)
۵۴۱۰	۱۳۸	۶۷	۵۲۶	۵۸۶۳	کلات
۳۹۳۸	۸۸۸	۵۰۸	۱۱۴۷	۷۳۰۱	گناباد
۲۷۵۸	۲۱۹۲	۲۶۰۸	۱۷۶۵۷	۱۸۸۶۴	مشهد
...	مه ولات ^(۱)
۲۳۴۵۷	۵۵۱۰	۶۲۰۹	۲۰۸۰۱	۳۱۹۴۲	نیشابور



۴-۲۱- تعداد بهره برداری های استفاده کننده از هریک از ماشین ها و ادوات کشاورزی برحسب شهرستان: ۱۳۸۲ (دنباله)

شهرستان	کود پاش	سمپاش تراکتوری	سمپاش موتوری	سمپاش پستی	موتور پمپ آب (دیزلی)	الکترو پمپ
کل استان	۱۵۶۹۱	۳۱۹۶۴	۲۹۵۴۴	۵۰۵۷۶	۳۹۲۶۳	۸۱۶۵۱
بردسکن	۱۰۱	۱۶۸۰	۵۳۷	۲۰۸۲	۸۶۶	۶۵۱۴
تایباد	۹۱۵	۱۰۸۷	۳۷	۶۰۰	۳۱۰	۱۱۰۸
تربت جام	۲۳۷۸	۲۶۶۰	۴۸۰	۱۹۲۵	۱۱۲۷	۲۲۷۰
تربت حیدریه ^(۱)	۱۸۱۸	۴۲۶۵	۹۰۷	۴۸۷۵	۱۰۴۵۸	۱۰۲۴۲
چناران	۲۱۹۲	۳۵۶۷	۲۵۳۸	۶۸۴	۹۹۲	۲۶۶۶
خلیل آباد ^(۱)	۰۰۰	۰۰۰	۰۰۰	۰۰۰	۰۰۰	۰۰۰
خواف	۲۸۱	۱۰۹۳	۲۷۰	۱۰۱۳	۵۴۴	۲۲۷۱
درگز	۵۶۵	۴۲۸	۶۸۳	۲۰۹۲	۷۶	۱۰۳
رشتخوار	۷۷۷	۱۱۵۰	۵۲۴	۲۵۲۴	۲۷۲۳	۳۹۹۲
سرخس	۳۵۵	۴۵۵	۴۰۷	۱۳۵۵	۴۰۹	۲۲۴۲
سبزوار	۱۵۷۰	۱۶۶۶	۱۷۸۱	۱۲۶۴۹	۵۳۰۱	۱۲۷۱۰
فریمان	۷۴۷	۶۳۳	۲۲۱	۸۴۲	۸۱	۷۳۸
قوچان	۴۸۸	۴۶۲	۱۰۳۰	۵۸۱	۹۱۵	۱۱۴۷
کاشمر ^(۱)	۸۲	۱۹۷۸	۵۶۴۰	۷۴۷۹	۲۵۶۱	۱۶۶۰۶
کلات	۸	۷۶	۴۱۵	۴۳۲	۶۳	۲۹
گناباد	۶۷۹	۸۳۶	۴۰۵	۱۹۴۷	۷۹۲	۶۳۳
مشهد	۱۱۷۷	۳۴۴۱	۷۸۱۱	۳۲۳۷	۲۵۸۶	۴۹۷۸
مه ولات ^(۱)	۰۰۰	۰۰۰	۰۰۰	۰۰۰	۰۰۰	۰۰۰
نیشابور	۱۵۵۸	۶۴۸۷	۵۸۵۸	۶۲۵۸	۹۴۵۹	۱۳۴۰۲

۱- اطلاعات شهرستانهای خلیل آباد و مه ولات به ترتیب با شهرستانهای کاشمر و تربت حیدریه آمده است.
 مأخذ - مرکز آمار ایران. (ر. پ).

۴-۲۲ بهره برداری دارای انواع دام و تعداد دام آنها در روز آمارگیری برحسب شهرستان : ۱۳۸۲ (رأس)

شهرستان	گوسفند و بره		بز و بزغاله		گاو و گوساله	
	تعداد بهره برداری	تعداد دام	تعداد بهره برداری	تعداد دام	تعداد بهره برداری	تعداد دام
کل استان	۱۵۲۶۴۱	۴۵۰۰۲۴۹	۱۰۶۷۷۳	۱۱۱۸۲۶۳	۷۰۹۱۳	۲۸۷۰۶۸
بردسکن	۴۸۸۹	۱۳۸۵۰۷	۴۸۲۹	۹۳۷۱۶	۱۰۱۵	۲۴۹۲
تایباد	۷۶۷۵	۲۵۲۵۹۷	۴۹۱۹	۴۵۹۰۱	۲۷۶۱	۹۷۹۰
تربت جام	۱۱۴۶۱	۳۶۸۲۸۸	۹۱۶۳	۹۲۹۶۳	۲۹۲۷	۱۲۳۰۰
تربت حیدریه ^(۱)	۱۵۷۳۵	۴۰۱۱۲۹	۸۹۷۷	۷۰۷۱۸	۵۱۰۴	۱۸۴۳۹
چناران	۳۹۵۰	۱۷۹۳۷۵	۱۴۹۱	۱۱۱۱۴	۲۶۶۳	۱۳۶۸۱
خلیل آباد ^(۱)	۰۰۰	۰۰۰	۰۰۰	۰۰۰	۰۰۰	۰۰۰
خواف	۷۲۵۶	۱۸۸۴۳۹	۶۸۸۵	۸۶۲۵۶	۱۴۴۷	۳۵۶۲
درگز	۴۰۹۰	۲۰۲۹۸۰	۳۰۰۳	۲۹۹۳۹	۳۶۰۷	۱۰۶۱۲
رشتخوار	۴۱۸۲	۱۳۴۵۵۵	۳۳۶۸	۳۵۹۹۱	۱۳۸۵	۳۶۱۲
سرخس	۴۱۱۰	۲۲۹۴۰۱	۳۳۷۲	۴۴۰۰۵	۲۰۷۶	۶۰۱۰
سبزوار	۲۲۲۱۲	۵۱۷۶۸۸	۱۵۷۹۶	۱۶۹۰۳۴	۱۰۹۰۹	۳۱۲۰۱
فریمان	۵۲۸۹	۲۱۸۲۷۱	۲۸۲۰	۲۲۷۷۰	۳۳۹۴	۱۲۸۰۰
قوچان	۸۹۳۶	۲۵۵۴۰۹	۴۹۱۰	۲۷۶۸۹	۳۶۸۷	۱۱۲۸۱
کاشمر ^(۱)	۷۹۰۰	۱۳۸۹۱۷	۷۱۹۷	۶۶۶۰۱	۱۸۸۰	۵۷۴۵
کلات	۳۶۷۷	۱۷۹۲۶۱	۳۱۱۹	۴۵۰۹۶	۳۴۱۱	۱۰۳۸۴
گناباد	۵۳۹۶	۱۵۷۸۴۰	۵۳۶۳	۹۶۲۳۷	۵۸۱۸	۲۲۸۷۰
مشهد	۱۳۹۱۶	۴۹۳۱۳۳	۷۳۱۶	۷۰۲۱۲	۷۷۱۴	۵۸۸۲۳
مه ولات ^(۱)	۰۰۰	۰۰۰	۰۰۰	۰۰۰	۰۰۰	۰۰۰
نیشابور	۲۱۹۶۷	۴۴۴۴۵۹	۱۴۲۴۵	۱۱۰۰۲۱	۱۱۱۱۵	۵۳۴۶۶



۴-۲۲- بهره برداری دارای انواع دام و تعداد دام آنها در روز آمارگیری برحسب شهرستان : ۱۳۸۲ (دنباله)
(رأس)

شتر و بچه شتر		گاو میش و بچه گاو میش		شهرستان
تعداد دام (نفر)	تعداد بهره برداری	تعداد دام	تعداد بهره برداری	
۵۰۸۶	۳۶۷	۳۱	۱	کل استان
۱۳۳۷	۸۱	۰	۰	بردسکن
۲	۲	۹	۱	تایباد
۰	۰	۳	۱	تریت جام
۷	۲	۵	۲	تریت حیدریه ^(۱)
۰	۰	۰	۰	چناران
۰۰۰	۰۰۰	۰۰۰	۰۰۰	خلیل آباد ^(۱)
۶۵۷	۹۶	۴	۱	خواف
۱	۱	۰	۰	درگز
۰	۰	۰	۰	رشتخوار
۲۰	۶	۰	۰	سرخس
۲۷۶۱	۱۳۲	۰	۰	سبزوار
۰	۰	۰	۰	فریمان
۱۹	۴	۰	۰	قوچان
۲۲۱	۲۹	۰	۰	کاشمر ^(۱)
۰	۰	۲	۱	کلات
۵	۴	۰	۰	گناباد
۳	۳	۳	۱	مشهد
۰۰۰	۰۰۰	۰۰۰	۰۰۰	مه ولات ^(۱)
۵۴	۷	۵	۱	نیشابور

۱- اطلاعات شهرستانهای خلیل آباد و مه ولات به ترتیب با شهرستانهای کاشمر و تربت حیدریه آمده است .
مأخذ - مرکز آمار ایران . (ر . پ) .

۴-۲۳- بهره برداری دارای دام شیردوشی شده^(۱) ، تعداد دام و مقدار تولید شیر هر یک از انواع دام بر حسب شهرستان : ۱۳۸۲ (بهره برداری - رأس - تن)

گوسفند			مقدار کل تولید شیر	شهرستان
تعداد دام شیردوشی شده	تعداد بهره برداری	مقدار تولید شیر		
۶۶۸۶۰	۲۰۰۹۷۳۲	۱۰۱۳۷۴	۲۲۰۱۵۳	کل استان
۵۶۸	۳۰۶۹۸	۱۰۳۲	۳۶۲۸	بردسکن
۲۷۷۸	۱۱۴۸۹۵	۵۸۸۷	۷۷۲۰	تایباد
۴۹۹۵	۱۷۳۹۴۷	۸۲۶۱	۱۲۳۸۹	ترت جام
۷۷۳۷	۱۹۵۳۲۵	۱۱۶۹۴	۱۷۴۲۴	ترت حیدریه ^(۲)
۳۶۷۵	۹۲۷۵۱	۲۶۴۷	۱۰۶۵۷	چناران
...	خلیل آباد ^(۲)
۱۹۲۰	۹۷۲۹۱	۵۶۰۸	۵۰۵۴	خواف
۱۸۴۱	۱۰۴۳۹۷	۳۱۱۷	۶۸۶۴	درگز
۱۸۶۵	۷۸۳۳۷	۳۴۹۵	۴۴۴۳	رشتخوار
۹۲۶۲	۲۱۰۴۰۲	۱۴۲۸۳	۲۸۳۹۱	سرخس
۱۴۹۶	۵۸۳۷۵	۱۶۶۹	۴۴۳۵	سبزوار
۳۴۵۶	۱۱۴۶۴۲	۴۱۲۶	۱۰۳۹۲	فریمان
۵۴۵۰	۱۵۳۸۷۰	۸۱۰۵	۱۲۰۴۵	قوچان
۱۱۷۳	۲۷۶۹۵	۲۲۱۳	۵۵۸۴	کاشمر ^(۲)
۴۵۷۸	۹۳۳۶۱	۲۹۸۶	۱۰۶۶۲	کلات
۱۸۱۳	۴۹۶۷۸	۱۹۳۳	۱۳۶۸۵	گناباد
۶۶۶۴	۲۱۰۳۶۴	۹۲۱۰	۳۲۸۳۲	مشهد
...	مه ولات ^(۲)
۷۵۸۹	۲۰۳۷۰۴	۱۵۱۰۸	۳۳۹۴۸	نیشابور



۲۳-۴- بهره برداری دارای دام شیردوشی شده^(۱)، تعداد دام و مقدار تولید شیر هر یک از انواع دام بر حسب شهرستان: ۱۳۸۲ (دنباله) (بهره برداری - رأس - تن)

شهرستان	گاو			بز		
	تعداد دام شیردوشی شده	تعداد بهره برداری	مقدار تولید شیر	تعداد دام شیردوشی شده	تعداد بهره برداری	مقدار تولید شیر
کل استان	۵۲۷۹۸۵	۴۵۶۷۹۸	۱۲۷۵۰۸	۶۱۳۶۲	۷۹۸۴۷	۲۵۷۸۵
بردسکن	۴۴۴۴۵	۳۹۱۹	۱۱۲۰	۸۴۷	۲۹۹۹	۱۹۴۰
تایباد	۲۰۶۶۶	۱۴۹۱۰	۴۲۰۶	۲۳۲۲	۳۷۹۴	۷۳۶
تربت جام	۴۵۹۲۷	۱۸۳۳۵	۵۳۰۴	۲۳۸۳	۷۰۲۶	۲۰۹۰
تربت حیدریه	۳۷۱۵۷	۲۵۶۹۸	۷۸۹۰	۴۲۳۴	۷۳۹۷	۱۷۹۷
چناران	۵۷۹۳	۲۵۴۳۲	۶۶۴۱	۲۴۲۹	۱۰۵۳	۳۴۱
خلیل آباد ^(۲)
خواف	۴۵۲۶۵	۵۷۷۲	۱۵۹۰	۱۱۲۸	۵۶۴۲	۱۵۴۴
درگز	۱۲۲۰۱	۱۱۵۵۷	۴۷۰۲	۳۱۸۲	۲۲۸۷	۳۲۱
رشتخوار	۲۱۱۱۴	۵۹۲۱	۱۷۸۶	۱۲۰۶	۲۹۴۳	۷۹۲
سرخس	۸۰۸۵۰	۵۰۲۴۴	۱۴۷۳۵	۹۸۷۸	۱۱۶۲۱	۴۳۹۴
سبزوار	۱۰۵۶۱	۳۷۹۷	۲۵۲۴	۱۶۵۷	۱۲۹۱	۴۱۵
فریمان	۱۲۹۰۹	۲۱۹۸۲	۶۲۴۸	۳۱۰۵	۲۳۹۸	۶۸۸
قوچان	۱۷۰۳۲	۱۹۲۴۸	۵۶۶۵	۳۳۱۸	۴۳۶۵	۹۳۰
کاشمر ^(۳)	۲۳۵۰۴	۸۵۳۹	۲۶۷۷	۱۴۶۸	۴۴۲۳	۱۷۳۴
کلات	۲۲۳۰۶	۷۵۷۵	۴۳۷۶	۳۰۱۵	۲۵۱۳	۱۷۰۸
گناباد	۳۷۴۲۵	۳۶۷۵۳	۹۹۰۶	۵۰۲۳	۲۹۴۴	۱۹۶۶
مشهد	۳۲۲۱۸	۱۰۱۵۹۵	۲۴۶۹۲	۶۶۲۶	۵۴۸۴	۱۴۷۶
مه ولات ^(۲)
نیشابور	۵۸۶۱۲	۹۵۵۲۱	۲۳۴۴۶	۹۵۴۱	۱۱۶۶۷	۲۹۱۳

۱- منظور از دام شیردوشی شده، دام ماده ای است که در ۳۶۵ روز گذشته نسبت به روز سرشماری زایمان کرده و از آن شیردوشی شده باشد. دامی که تمام شیر آن به مصرف نوزادش می رسد، دام شیردوشی شده محسوب نمی شود.

۲- اطلاعات شهرستانهای خلیل آباد و مه ولات به ترتیب با شهرستانهای کاشمر و تربت حیدریه آمده است. مأخذ - مرکز آمار ایران. (ر. پ).

۴-۲۴ - بهره برداری های دارای دام مولد ، تعداد دام و مقدار تولید پشم گوسفند و مو و کرک بز بر حسب شهرستان : ۱۳۸۲ (رأس ، کیلوگرم)

شهرستان	پشم گوسفند			مو و کرک بز		
	تعداد بهره برداری	تعداد دام	مقدار تولید	تعداد بهره برداری	تعداد دام	مقدار تولید
کل استان .	۱۳۲۰۰۳	۳۶۶۸۸۱۵	۵۲۱۶۸۷۶	۱۰۸۸۸	۱۳۳۲۵۰	۵۷۵۹۶
بردسکن	۳۹۸۷	۱۰۳۰۴۲	۸۲۸۴۷	۱۵۰	۹۰۹۹	۲۰۰۳
تایباد	۶۶۱۸	۱۹۳۱۵۸	۳۱۶۷۴۸	۵۹۴	۴۳۵۷	۱۹۶۶
ترت جام	۹۹۸۰	۳۰۱۹۰۲	۴۴۲۳۶۵	۴۷۲	۴۳۹۰	۲۵۷۴
ترت حیدریه ^(۱)	۱۳۶۸۴	۳۰۳۲۰۳	۴۲۷۶۹۹	۱۱۶۴	۷۴۳۷	۳۴۹۸
چناران	۳۵۰۶	۱۶۷۹۴۹	۲۷۵۲۹۳	۴۲	۴۰۰	۳۶۹
خلیل آباد ^(۱)	۰۰۰	۰۰۰	۰۰۰	۰۰۰	۰۰۰	۰۰۰
خواف	۶۲۵۷	۱۴۹۳۲۳	۱۷۶۶۹۸	۳۴۳۸	۳۴۳۰۶	۱۶۶۴۸
درگز	۳۷۷۶	۱۸۷۶۱۶	۳۶۵۸۵۵	۹۲	۱۳۸۲	۱۳۲۸
رشتخوار	۳۶۵۰	۹۹۸۳۰	۱۶۶۵۴۳	۱۶۱	۱۳۷۱	۷۶۴
سرخس	۳۶۸۸	۱۹۹۳۰۸	۳۲۵۰۷۱	۹۱	۱۰۱۵	۷۳۷
سبزوار	۱۹۲۰۶	۴۱۳۲۵۷	۵۵۱۳۵۵	۱۲۳۳	۱۴۲۶۹	۶۷۴۲
فریمان	۴۷۲۷	۱۸۹۳۸۶	۲۳۴۱۱۲	۱۵۰	۱۳۹۲	۸۱۵
قوچان	۸۴۸۱	۲۲۴۹۵۸	۳۹۳۴۴۷	۲۰۱	۱۱۷۶	۵۶۶
کاشمر ^(۱)	۶۴۹۵	۱۱۳۴۵۲	۱۴۱۷۶۲	۱۷۲	۲۷۲۱	۱۳۱۶
کلات	۳۲۹۱	۱۴۸۳۹۰	۲۲۵۸۹۷	۱۵	۳۵۰	۱۵۱
گناباد	۳۶۶۸	۱۱۱۰۴۴	۱۳۲۲۰۴	۱۴۰۵	۲۸۷۰۹	۱۱۳۱۷
مشهد	۱۱۳۶۱	۴۰۲۳۱۸	۵۰۳۲۶۴	۶۲۲	۵۶۵۸	۳۹۲۰
مه ولات ^(۱)	۰۰۰	۰۰۰	۰۰۰	۰۰۰	۰۰۰	۰۰۰
نیشابور	۱۹۶۲۸	۳۶۰۶۷۹	۴۵۳۷۱۶	۸۸۶	۵۲۱۸	۲۸۸۰

۱- اطلاعات شهرستانهای خلیل آباد و مه ولات به ترتیب با شهرستانهای کاشمر و تربت حیدریه آمده است .

مأخذ - مرکز آمار ایران . (ر . پ) .

۴-۲۵- بهره برداری های پرورش ماکیان به روش سنتی و تعداد ماکیان بر حسب شهرستان : ۱۳۸۲ (هزار قطعه)

شهرستان	تعداد بهره برداری	تعداد ماکیان	
		مرغ، خروس و جوجه	اردک، غاز و بوقلمون
کل استان	۱۵۹۴۵۹	۱۱۵۹	۹۳
بردسکن	۵۴۸۶	۴۰	۲
تایباد	۵۴۶۳	۳۶	۶
ترت جام	۹۴۹۳	۷۰	۹
ترت حیدریه ^(۱)	۱۵۰۵۵	۱۰۳	۴
چناران	۴۴۰۵	۳۰	۲
خلیل آباد ^(۱)	۰۰۰	۰۰۰	۰۰۰
خواف	۵۵۷۲	۳۷	۲
درگز	۵۶۴۰	۴۷	۳
رشتخوار	۳۶۹۰	۲۶	۱
سرخس	۴۶۱۹	۴۳	۱۰
سبزووار	۲۶۵۳۸	۱۹۸	۱۳
فریمان	۴۸۰۹	۴۱	۵
قوچان	۸۳۵۰	۴۸	۳
کاشمر ^(۱)	۹۷۶۵	۶۵	۲
کلات	۴۶۱۰	۳۸	۴
گناباد	۸۴۰۹	۶۹	۱
مشهد	۱۵۰۵۳	۱۱۹	۱۳
مه ولات ^(۱)	۰۰۰	۰۰۰	۰۰۰
نیشابور	۲۲۵۰۲	۱۴۹	۱۳

۱- اطلاعات شهرستانهای خلیل آباد و مه ولات به ترتیب با شهرستانهای کاشمر و تربت حیدریه آمده است .
 مأخذ - مرکز آمار ایران . (ر . پ) .

۴ - ۲۶ - تعداد و ظرفیت گاوداریهای صنعتی فعال بر حسب نوع فعالیت (رأس)

ظرفیت ^(۱)		تعداد	سال ^(۱) و فعالیت
گله مادر	کل		
۷۰۶۳۵	۱۵۲۴۴۳	۱۹۲۸	۱۳۷۵
۳۹۹۸۲	۱۴۹۳۲۳	۱۷۷۲	۱۳۷۹
...	۱۶۵۲۹۳	۲۰۵۱	۱۳۸۵
...	۱۵۶۰۶۲	۱۹۳۰	تولید شیر خام
...	۹۲۳۰	۱۲۸	منحصراً پروار بندی

۱- اطلاعات سالهای ۱۳۷۵ و ۱۳۷۹ مربوط به خراسان قبل از تقسیمات استانی و اطلاعات سال ۱۳۸۵ مربوط به خراسان رضوی با احتساب شهرستان فردوس می باشد .
 ۲- منظور از ظرفیت کل ، تعداد رأس دامی است که با توجه به تأسیسات و امکانات موجود قابل نگهداری است و منظور از ظرفیت بر اساس گله مادر ، سهمی از ظرفیت کل است که به گاوهای ماده در حال شیردهی و گاوهای خشک ، اعم از آبستن و غیر آبستن تعلق می گیرد .
 مأخذ - مرکز آمار ایران . (ر . پ) .

۴ - ۲۷ - مرغداریهای پرورش دهنده مرغ گوشتی ، تعداد سالن ها و ظرفیت^(۱) آنها

ظرفیت (هزار قطعه)	تعداد سالن	تعداد مرغداری	سال ^(۲)
۱۵۸۷۸	۳۰۲۵	۱۵۴۴	۱۳۷۹
۱۷۹۴۵	۲۶۴۴	۱۵۴۴	۱۳۸۰
۲۳۰۰۶	۲۹۵۴	۱۹۹۱	۱۳۸۳

۱- منظور از ظرفیت سالن ، تعداد مرغ و یا خروسی است که با توجه به امکانات و تأسیسات موجود سالن ، در آن قابل پرورش است .
 ۲- اطلاعات جدول فوق مربوط به خراسان قبل از تقسیمات می باشد .
 مأخذ - مرکز آمار ایران . (ر . پ) .

۲۸ - ۴ - مرغداریهای پرورش دهنده مرغ تخم گذار و پولت ، تعداد سالن ها و ظرفیت^(۱) آنها

ظرفیت (قطعه)	تعداد سالن	تعداد مرغداري	سال ^(۲)
۹۰۱۷۶۰۰	۷۳۵	۲۷۲ ۱۳۷۸
۹۲۴۷۵۰۲	۷۲۵	۲۷۷ ۱۳۸۰
۸۸۳۷۹۰۰	۶۸۳	۲۶۲ ۱۳۸۲
۹۱۶۷۹۳۶	۶۳۸	۲۴۹ ۱۳۸۴

۱- منظور از ظرفیت سالن ، تعداد مرغ و یا خروسی است که با توجه به امکانات و تاسیسات موجود سالن ، در آن قابل پرورش است .

۲- اطلاعات ۸۲ - ۱۳۷۸ مربوط به خراسان قبل از تقسیمات و اطلاعات سال ۱۳۸۴ مربوط به خراسان رضوی با احتساب شهرستان فردوس می باشد .
مأخذ - مرکز آمار ایران . (ر . پ) .

۲۹ - ۴ - مؤسسات پرورش دهنده مرغ مادر ، تعداد سالن ها و ظرفیت آنها

ظرفیت (قطعه)	تعداد سالن	تعداد مؤسسه	سال ^(۱)
۱۱۱۰۰۰۰	۱۸۶	۲۲ ۱۳۷۸
۱۱۱۴۰۰۰	۱۹۱	۲۱ ۱۳۸۰
۹۴۹۲۰۰	۱۶۲	۱۷ ۱۳۸۲
۷۷۶۳۰۰	۱۸۴	۱۶ ۱۳۸۴

۱- اطلاعات ۸۲ - ۱۳۷۸ مربوط به خراسان قبل از تقسیمات و اطلاعات سال ۱۳۸۴ مربوط به خراسان رضوی با احتساب شهرستان فردوس می باشد .
مأخذ - مرکز آمار ایران . (ر . پ) .

۳۰ - ۴ - تعداد مؤسسات جوجه کشی و تولید کنندگان انواع جوجه یکروزه

سایر ماکیان	تعداد تولید کنندگان انواع جوجه یکروزه					تعداد مؤسسه	سال ^(۱)
	مرغ بومی	مرغ مادر تخم گذار	مرغ مادر گوشتی	مرغ تخمگذار	مرغ گوشتی		
.	۳	.	.	۴	۵	۱۲ ۱۳۷۸
.	۳	.	.	۳	۶	۱۲ ۱۳۸۰
.	۴	.	.	۳	۶	۱۳ ۱۳۸۲
.	۴	.	.	۲	۷	۱۳ ۱۳۸۴

۱- اطلاعات ۸۲ - ۱۳۷۸ مربوط به خراسان قبل از تقسیمات و اطلاعات سال ۱۳۸۴ مربوط به خراسان رضوی با احتساب شهرستان فردوس می باشد .
مأخذ - مرکز آمار ایران . (ر . پ) .

۳۱ - ۴ - تعداد شاغلان و جبران خدمات مزد و حقوق بگیران گاوداریهای صنعتی: ۱۳۸۵

جبران خدمات مزد و حقوق بگیران (ده هزار ریال)		تعداد شاغلان			شرح
سایر پرداختیهایی نقدی و غیر نقدی	مزد و حقوق پرداختی	مزد و حقوق بگیران	شاغلان بدون مزد	جمع	
۸۷۱۲۸۸	۷۱۰۰۳۸۵	۳۴۰۰	۳۱۵۲	۶۵۵۲	کل گاوداریها
۸۶۰۷۴۹	۶۸۳۲۴۶۹	۳۲۵۳	۳۰۷۳	۶۳۲۶	گاوداریهای تولید کننده شیر

مأخذ - مرکز آمار ایران . (ر . پ) .

۳۲ - ۴ - تعداد شاغلان و جبران خدمات مزد و حقوق بگیران مرغداریهای صنعتی: ۱۳۸۴

جبران خدمات مزد و حقوق بگیران (ده هزار ریال)		تعداد شاغلان			شرح
سایر پرداختیهایی نقدی و غیر نقدی	مزد و حقوق پرداختی	مزد و حقوق بگیران	شاغلان بدون مزد و حقوق	جمع	
۶۷۹۲۶	۲۸۹۵۸۹	۱۵۱	۶	۱۵۷	موسسات جوجه کشی
۲۲۲۶۹۱	۸۹۷۸۱۲	۴۴۷	۱۱	۴۵۸	مرغداریهای پرورش دهنده مرغ مادر
۳۹۹۷۶۲	۱۴۹۷۷۸۷	۹۵۹	۲۱۰	۱۱۶۹	مرغداریهای پرورش دهنده مرغ تخم گذار
۶۲۲۷۹۷	۳۲۴۶۶۴۰	۳۲۳۹	۲۴۸۰	۵۷۱۹	مرغداریهای پرورش دهنده مرغ گوشتی ^(۱)

۱- اطلاعات مرغداریهای پرورش دهنده مرغ گوشتی مربوط به سال ۱۳۸۲ و خراسان قبل از تقسیمات می باشد .

مأخذ - مرکز آمار ایران . (ر . پ) .

۳۲-۴- ارزش سرمایه گذاری گاوداریهای صنعتی بر حسب نوع اموال سرمایه ای : ۱۳۸۵
(ده هزار ریال)

گاوداری های تولید کننده شیر	کل گاوداری ها	اموال سرمایه ای
۱۵۷۵۹۰۳	۹۲۲۲۲۲۰	جمع
۱۴۳۲۴۲۳	۱۴۴۰۵۰۶	ماشین آلات و تجهیزات نیرو ، ابزار و وسایل کار بادوام و لوازم و تجهیزات اداری
۶۴۶۴۵۷	۷۵۶۴۶۷	وسایل نقلیه
۶۱۷۱۸۳۷	۶۶۹۳۳۳۲	ساختمان (غیر از ارزش زمین)
۲۴۸۸۵	۲۴۸۸۵	نرم افزار های رایانه ای
۳۰۰۳۰۲	۳۰۷۰۳۱	سایر

۱- اطلاعات مربوط به خراسان با احتساب شهرستان فردوس می باشد .

مأخذ - مرکز آمار ایران . (ر . پ) .

۳۴ - ۴ - سرمایه گذاری مرغداری های صنعتی بر حسب نوع اموال سرمایه ای : ۱۳۸۴
(ده هزار ریال)

مؤسسات پرورش مرغ تخمگذار و پولت	مؤسسات پرورش مرغ مادر	مؤسسات جوجه کشی	اموال سرمایه ای
۱۰۴۵۶۷۶	۴۲۹۴۱۷	۶۶۲۹۰	جمع
۵۰۵۳۳۵	۹۴۱۲۴	۴۵۰۴۳	ماشین آلات و تجهیزات نیرو ، ابزار و وسایل کار بادوام و لوازم و تجهیزات اداری
۱۴۳۱۵۲	۸۶۲۲۰	۹۳۵۲	وسایل نقلیه
۳۸۷۰۵۹	۲۴۲۷۶۹	۱۱۸۹۵	ساختمان (غیر از ارزش زمین)
۶۴۸۰	۲۱۴۸	۰	نرم افزار های رایانه ای
۳۶۵۰	۴۱۵۶	۰	سایر

مأخذ - مرکز آمار ایران . (ر . پ) .

۳۵- ۴- تعداد گاو و گوساله گاوداری های صنعتی فعال (راس)

گاو و گوساله گاوداری های تولید کننده شیر			گاو و گوساله کل گاوداری ها			سال ^(۱)
بومی	نژاد خارجی	جمع	بومی	نژاد خارجی	جمع	
۱۷۹	۶۹۶۳۵	۶۹۸۱۴	۲۶۱	۷۴۸۵۷	۷۵۱۱۸ ۱۳۷۵
۲۰۳۲	۷۹۷۵۷	۸۱۷۸۹	۲۰۵۳	۸۳۵۰۴	۸۵۵۵۷ ۱۳۷۹
۲۲۵	۱۰۹۳۶۰	۱۰۹۵۸۵	۳۱۱	۱۱۲۹۰۹	۱۱۳۲۲۰ ۱۳۸۳
۲۷۲	۱۱۴۱۱۷	۱۱۴۳۸۹	۵۴۷	۱۱۶۱۲۰	۱۱۶۶۶۷ ۱۳۸۶

۱- اطلاعات سالهای ۸۳- ۱۳۷۵ مربوط به خراسان قبل از تقسیمات استانی و سال ۱۳۸۶ مربوط به خراسان رضوی با احتساب شهرستان فردوس می باشد.
 مأخذ - مرکز آمار ایران . (ر . پ) .

۳۶- ۴- مقدار و ارزش تولید شیر و کود گاوداری های صنعتی

کود				شیر		سال ^(۱)
گاوداری های تولید کننده شیر		کل گاوداری ها		ارزش (میلیون ریال)	مقدار (هزار تن)	
ارزش (میلیون ریال)	مقدار (هزار متر مکعب)	ارزش (میلیون ریال)	مقدار (هزار متر مکعب)			
۲۲۴۹	۲۵۸	۲۴۷۰	۲۹۱	۷۲۲۹۲	۱۴۰ ۱۳۷۴
۷۸۲۷	۳۷۲	۸۳۲۰	۳۹۲	۲۳۴۳۷۵	۲۲۸ ۱۳۷۸
۱۲۶۲۴	۳۱۵	۱۲۹۰۳	۳۳۱	۵۰۸۵۹۸	۲۶۴ ۱۳۸۲
۲۳۷۶۲	۴۳۲	۲۴۲۳۸	۴۴۳	۱۰۲۸۴۰۶	۳۶۳ ۱۳۸۵

۱- اطلاعات سالهای ۸۲- ۱۳۷۴ مربوط به خراسان قبل از تقسیمات استانی می باشد .
 مأخذ - مرکز آمار ایران . (ر . پ) .

۳۷ - ۴ - تعداد و وزن لاشه قابل مصرف انواع دام ذبح شده در کشتارگاههای رسمی

بز و بزغاله		گوسفند و بره		جمع		سال ^(۱) و شهرستان
وزن (کیلوگرم)	تعداد	وزن (کیلوگرم)	تعداد	وزن (کیلوگرم)	تعداد	
۸۰۴۵۲۵	۵۹۷۵۶	۱۹۵۰۴۴۰۴	۱۰۳۳۱۸۹	۴۰۱۹۹۳۱۰	۱۱۹۹۱۴۶ ۱۳۸۰
۱۲۲۳۵۸۰	۷۶۷۵۱	۱۹۱۷۹۱۷۳	۹۳۵۴۷۶	۳۸۶۴۸۹۲۲	۱۰۹۵۷۱۰ ۱۳۸۳
۱۱۲۵۸۹۹	۷۴۰۲۷	۲۱۷۶۴۱۵۶	۱۱۱۴۲۵۵	۴۵۳۳۴۰۱۷	۱۳۰۰۹۶۹ ۱۳۸۴
۱۳۰۶۲۸۸	۸۵۸۱۹	۲۴۶۰۸۸۰۸	۱۳۴۱۱۰۹	۴۶۹۷۲۷۸۶	۱۵۳۲۷۳۲ ۱۳۸۵
۱۰۶۰۳۴۸	۶۵۰۸۷	۲۴۲۵۷۷۲۷	۱۲۵۴۰۳۱	۴۳۲۰۲۸۶۵	۱۳۹۸۶۲۷ ۱۳۸۶
۱۹۲۴۵۸۶	۱۲۹۱۲۲	۲۸۰۴۴۴۵۱	۱۵۳۴۸۳۷	۵۴۶۸۵۱۷۴	۱۷۸۴۴۳۴ ۱۳۸۷
۹۹۴۴	۸۱۴	۲۲۲۵۷	۱۴۱۳	۵۱۲۱۱	۲۳۱۳ بجنستان
۸۵۳۵	۵۱۱	۵۳۷۳۱	۲۸۶۷	۲۰۰۴۶۵	۴۵۰۶ بردسکن
۶۳۱۶۲	۴۴۱۸	۱۳۶۲۵۲۸	۹۲۲۶۱	۱۴۷۰۳۹۰	۹۷۰۳۳ بینالود
۱۲۲۴۵	۸۰۰	۱۳۱۱۴۴	۸۱۱۱	۱۹۶۰۵۹	۹۳۲۰ تایباد
. تخت جلگه
۸۲۱۷۰	۵۴۷۸	۳۰۳۱۰۷	۱۸۰۴۳	۵۸۸۴۲۷	۲۴۵۴۴ تربت جام
۷۸۸۱	۶۲۰	۱۱۳۵۲۸۱	۷۴۹۸۹	۱۵۲۰۶۲۸	۷۸۰۶۷ تربت حیدریه
. جغتای
. جوین
۴۱۴۱	۲۲۶	۲۲۶۰۷۷	۱۰۲۸۴	۴۴۱۳۴۵	۱۱۶۶۹ چناران
۱۲۱۱۰	۸۶۵	۵۱۶۴۰	۲۵۸۲	۱۰۲۳۹۰	۳۷۲۲ خلیل آباد
۴۳۶۶	۴۹۱	۳۷۸۲۸	۲۸۷۲	۹۰۸۹۸	۲۶۴۳ خواف
۳۴۹۱۴	۲۶۶۰	۱۱۳۲۱۵	۷۷۱۵	۲۴۹۰۷۱	۱۱۰۱۵ درگز
۳۴۸۰	۱۸۱	۳۳۳۶۵	۱۱۵۳	۴۰۵۹۵	۱۳۴۹ رشتخوار
. زاوه
۳۲۳۹۴۷	۱۶۴۸۵	۸۵۸۰۱۲	۳۷۴۶۱	۲۵۶۷۳۶۴	۶۳۱۰۴ سبزوار
۱۱۷۳۷	۷۷۳	۱۲۶۰۲۰	۵۱۴۷	۱۸۲۶۲۵	۶۳۰۲ سرخس
۴۷۵۶۸	۵۱۰۳	۸۶۵۷۹۱	۵۴۹۰۰	۱۰۶۰۸۴۳	۶۰۷۱۳ فریمان
۹۲۱۲۸	۵۸۱۷	۹۲۶۳۷۳	۵۰۲۲۶	۱۷۹۲۷۶۴	۶۰۰۲۶ قوچان
۱۰۷۹۴۲	۷۳۷۸	۴۷۲۷۶۸	۲۵۰۳۲	۸۹۵۰۷۰	۳۴۷۱۱ کاشمر
۳۶۷۲	۲۲۳	۲۵۸۸۴	۱۴۳۰	۳۸۲۱۶	۱۷۴۸ کلات
۴۲۶۱۲	۲۶۴۰	۱۱۶۸۸۱	۵۵۷۶	۵۰۷۰۸۸	۹۸۵۴ گناباد
۹۸۵۶۴۶	۷۰۴۰۷	۱۸۸۰۴۰۸۸	۱۰۲۷۱۲۶	۳۸۸۱۱۹۶۸	۱۱۸۵۱۶۴ مشهد
۱۱۹۰	۷۶	۷۷۵۷۳	۴۱۲۰	۱۷۶۳۰۲	۴۸۳۲ مه ولات
۶۵۱۹۶	۳۱۵۶	۱۷۳۶۵۱۸	۶۷۶۷۵	۳۱۲۴۶۹۴	۷۶۸۶۷ نیشابور
.	.	۵۶۴۳۷۰	۳۳۸۵۴	۵۷۶۷۶۱	۳۳۹۳۲ سایر کشتارگاه ها ^(۲)



۳۷ - ۴ - تعداد و وزن لاشه قابل مصرف انواع دام ذبح شده در کشتارگاههای رسمی (دنباله)

شتر	گاو میش و بچه گاو میش		گاو و گوساله		سال ^(۱) و شهرستان	
	تعداد	وزن (کیلوگرم)	تعداد	وزن (کیلوگرم)		
۵۵۳۴۵۰۴	۲۵۸۳۳	.	.	۱۴۳۵۵۸۷۷	۸۰۳۶۸	۱۳۸۰
۱۱۹۳۱۹۳	۶۱۴۲	.	.	۱۷۰۶۲۹۷۶	۷۷۳۴۱	۱۳۸۳
۶۶۲۹۵۴	۳۴۱۵	.	.	۲۱۷۸۱۰۰۸	۱۰۹۲۷۲	۱۳۸۴
۱۰۳۵۲۲۵	۴۵۳۹	.	.	۲۰۰۲۲۴۶۵	۱۰۱۲۶۵	۱۳۸۵
۱۵۳۶۸۴۵	۶۴۸۵	.	.	۱۶۳۴۸۹۴۵	۷۳۰۲۴	۱۳۸۶
۱۶۰۷۵۱۹	۶۸۶۳	.	.	۲۳۱۰۸۶۱۸	۱۱۳۶۱۲	۱۳۸۷
۱۰۳۰	۵	.	.	۱۷۹۸۰	۸۱	بجستان
۶۱۰۰۱	۵۳۲	.	.	۷۷۱۹۸	۵۹۶	بردسکن
.	.	.	.	۴۴۷۰۰	۳۵۴	بینالود
۴۱۰	۳	.	.	۵۲۲۶۰	۴۰۶	تایباد
.	تخت جلگه
۳۹۵۰	۲۷	.	.	۱۹۹۲۰۰	۹۹۶	ترت جام
۷۴۳۶	۵۱	.	.	۳۷۰۰۳۰	۲۴۰۷	ترت حیدریه
.	جغتای
.	جوین
.	.	.	.	۲۱۱۱۲۷	۱۱۵۹	چناران
۱۴۰۰	۹	.	.	۳۷۲۴۰	۲۶۶	خلیل آباد
۲۷۵	۲	.	.	۴۸۴۲۹	۲۷۸	خواف
۱۷۴۵	۱۰	.	.	۹۹۱۹۷	۶۳۰	درگز
.	.	.	.	۳۷۵۰	۱۵	رشتخوار
.	زاوه
۱۴۳۲۰۰	۹۸۲	.	.	۱۳۴۲۲۰۵	۸۱۷۶	سبزوار
.	.	.	.	۴۴۸۶۸	۳۸۲	سرخس
۹۳۶	۶	.	.	۱۴۶۵۴۸	۷۰۴	فریمان
۷۶۴۱	۴۱	.	.	۷۶۶۶۲۲	۳۹۴۲	قوچان
۱۰۹۶۰	۱۲۹	.	.	۳۰۳۴۰۰	۲۱۷۲	کاشمر
.	.	.	.	۸۶۶۰	۹۵	کلات
۳۳۶۰	۱۷	.	.	۳۴۴۲۳۵	۱۶۲۱	گناباد
۱۳۰۱۵۰۵	۴۷۷۹	.	.	۱۷۷۲۰۷۲۹	۸۲۸۵۲	مشهد
۱۴۹۰	۱۳	.	.	۹۶۰۴۹	۶۲۳	مه ولات
۶۱۱۸۰	۲۵۷	.	.	۱۲۶۱۸۰۰	۵۷۷۹	نیشابور
.	.	.	.	۱۲۳۹۱	۷۸	سایر کشتارگاه ها ^(۲)

۱- اطلاعات سالهای ۸۵-۱۳۸۰ مربوط به خراسان رضوی با احتساب شهرستان فردوس می باشد.

۲- سطر سایر کشتارگاهها مربوط به کشتارگاههای خصوصی می باشد.

مأخذ - مرکز آمار ایران . (ر . پ) .

۴-۳۸- مقدار و ارزش تولیدات مرغداریهای پرورش دهنده مرغ گوشتی^(۱) (تن-میلیون ریال)

سال	مرغ زنده پرورش یافته		مرغ و خروس حذفی ^(۲)		کود	
	مقدار تولید	ارزش	مقدار تولید	ارزش	مقدار تولید	ارزش
..... ۱۳۷۸	۸۶۵۸۰	۵۳۰۹۰۹	۱۲۹۰	۴۳۴۵	۵۳۳۳۷	۴۰۷۸
..... ۱۳۷۹	۸۰۹۸۸	۴۸۹۷۳۵	۱۵۱۱	۵۴۲۳	۹۸۵۹۰	۹۶۰۶
..... ۱۳۸۲	۱۳۰۱۳۳	۱۰۴۱۳۴۰	۱۵۸۴	۸۳۴۶	۱۰۲۴۳۸	۱۰۹۳۳

۱- اطلاعات مربوط به خراسان قبل از تقسیمات استانی می باشد.

۲- مرغ و خروس های حذفی که به دلایل مختلف (بیماری، ضعف، نقصان تولید و ۰۰۰) از گله خارج و یا در پایان دوره پرورش، پروار و به کشتارگاه حمل می شوند، حذف یا اخراجی گفته می شود. شایان ذکر است که گوشت مرغ و خروس های حذفی قابل استفاده است.
مأخذ - مرکز آمار ایران. (ر. پ).

۴-۳۹- مقدار و ارزش تولیدات مرغداریهای پرورش دهنده مرغ تخمگذار و پولت (تن-میلیون ریال)

سال ^(۱)	تخم مرغ خوراکی		لنبه و تخم مرغ شکسته		پولت فروخته شده (قطعه)	
	مقدار تولید	ارزش	مقدار تولید	ارزش	مقدار تولید	ارزش
..... ۱۳۷۷	۶۴۳۱۳	۱۹۱۱۷۳	۶۸۷	۱۰۸۳	۸۴۱۳۲۲	۸۱۲۹
..... ۱۳۷۹	۶۰۸۳۳	۲۰۶۰۱۸	۸۸۲	۱۳۰۷	۶۵۹۵۳۷	۶۳۱۵
..... ۱۳۸۱	۵۳۸۱۳	۲۲۰۱۷۷	۴۶۹	۸۴۲	۴۱۹۳۱۰	۵۷۵۹
..... ۱۳۸۴	۵۷۲۳۲	۳۰۴۰۴۹	۵۵۷	۱۴۱۳	۷۲۵۵۳۱	۱۳۵۲۴

سال ^(۱)	مرغ و خروس حذفی		کود	
	مقدار تولید	ارزش	مقدار تولید	ارزش
..... ۱۳۷۷	۲۱۲۸	۴۸۴۸	۷۷۷۲۵	۵۱۳۷
..... ۱۳۷۹	۲۰۰۱	۵۶۶۳	۵۷۶۵۷	۴۷۱۷
..... ۱۳۸۱	۱۸۵۶	۶۹۷۰	۵۴۱۴۲	۴۹۵۰
..... ۱۳۸۴	۲۳۷۳	۱۱۳۳۷	۵۲۷۸۳	۵۷۶۰

۱- اطلاعات ۸۱ - ۱۳۷۷ مربوط به خراسان قبل از تقسیمات استانی و سال ۱۳۸۴ مربوط به خراسان رضوی

با احتساب شهرستان فردوس می باشد.

مأخذ - مرکز آمار ایران. (ر. پ).

۴۰ - مقدار و ارزش انواع تولیدات مؤسسات پرورش دهنده مرغ مادر
(تن - میلیون ریال)

تخم مرغ نطفه دار								سال (۱)
نژاد بومی		نژاد تخمگذار		نژاد گوشتی		جمع		
ارزش	تعداد (هزار عدد)	ارزش	تعداد (هزار عدد)	ارزش	تعداد (هزار عدد)	ارزش	تعداد (هزار عدد)	
۱۶۹۷	۴۲۶۹	۱۳۴۶۰	۲۲۸۵۸	۲۹۴۱۴	۵۱۱۶۳	۴۴۵۷۱	۷۸۲۹۰ ۱۳۷۷
۳۳۵	۱۰۴۵	۱۶۴۵	۴۴۰۳	۳۸۱۳۳	۳۸۸۶۰	۴۰۱۱۳	۴۴۳۰۸ ۱۳۷۹
۵۷۱۰	۴۶۴۴	۱۵۶۵۹	۱۱۸۵۰	۹۸۴۵۴	۵۴۰۷۰	۱۱۹۸۲۳	۷۰۵۶۴ ۱۳۸۱
۵۰۶۷	۶۳۶۶	۳۳۶۷۳	۱۳۲۳۶	۱۲۲۳۱۴	۴۹۷۸۵	۱۶۱۰۵۴	۶۹۳۸۷ ۱۳۸۴

کود	مرغ و خروس حذفی (۲)		لنبه و تخم مرغ شکسته (ضایعات)		تخم مرغ خوراکی		سال (۱)	
	مقدار	ارزش	مقدار	ارزش	مقدار	ارزش		
۵۴۴	۷۸۷۶	۳۹۹۶	۱۰۷۸	۱۳۹	۸۱	۱۵۹۴	۵۵۵ ۱۳۷۷
۸۵۹	۸۷۵۲	۳۷۱۶	۱۰۲۵	۱۴۱	۱۹۵	۱۴۶۱	۴۸۲ ۱۳۷۹
۹۹۴	۹۹۳۲	۶۳۹۵	۱۰۸۸	۱۱۵	۶۸	۲۱۱۷	۵۳۵ ۱۳۸۱
۹۱۰	۷۴۸۳	۵۳۲۴	۷۴۳	۷۰۳	۱۸۶	۳۶۰۰	۶۶۷ ۱۳۸۴

۱- اطلاعات ۱۳۷۷ - ۸۱ مربوط به خراسان قبل از تقسیمات استانی و سال ۱۳۸۴ مربوط به خراسان رضوی

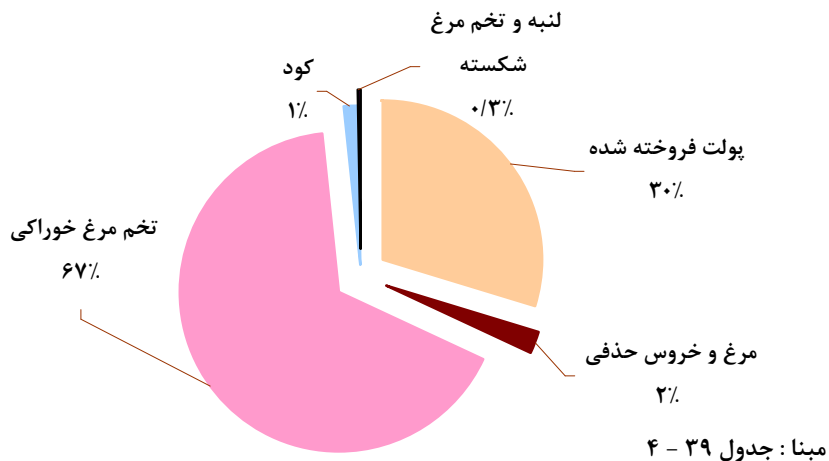
با احتساب شهرستان فردوس می باشد.

۲- مرغ و خروس های حذفی که به دلایل مختلف (بیماری ، ضعف ، نقصان تولید و ۰۰۰) از گله خارج و یا در پایان دوره پرورش ، پروار و به کشتارگاه حمل می شوند ، حذف یا اخراجی گفته می شود . شایان ذکر است که گوشت مرغ و خروس های حذفی قابل استفاده است .

مأخذ - مرکز آمار ایران . (ر . پ) .

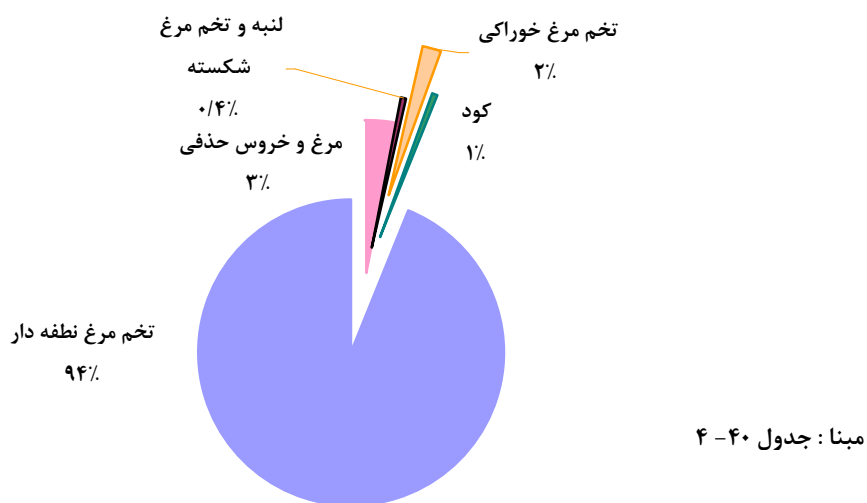
۴-۱- ارزش تولیدات مرغداری های پرورش دهنده مرغ

تخمگذار و پولت: ۱۳۸۴



۴-۲- ارزش تولیدات مرغداری های پرورش دهنده مرغ

مادر: ۱۳۸۴



۴-۴۱ - بهره برداری های پرورش دهنده زنبور عسل ، تعداد کندو و مقدار تولید عسل
با موم بر حسب شهرستان : ۱۳۸۲ (کیلوگرم)

شهرستان	تعداد بهره برداری	کندوی نوع جدید		کندوی نوع قدیم	
		تعداد کندو	تولید عسل با موم	تعداد کندو	تولید عسل با موم
کل استان	۱۲۸۱	۲۴۰۹۸	۱۹۶۱۰۴	۱۱۹۹	۱۲۲۸
بردسکن	۳۳	۴۶۲	۴۰۳۷	⊙	⊙
تایباد	۲۲	۱۰۳۰	۱۲۸۶۰	.	.
ترت جام	۴۳	۷۷۷	۹۴۰۲	⊙	⊙
ترت حیدریه ^(۱)	۴۷	۱۱۳۷	۹۷۰۷	۸۸	۳۹۹
چناران	۱۹۰	۶۱۵۳	۴۳۵۸۸	۱۶۳	۵۸۰
خلیل آباد ^(۱)	۰۰۰	۰۰۰	۰۰۰	۰۰۰	۰۰۰
خواف	۷۵	۵۲۶	۸۷۰۵	۱۴۸	۱۳۲۱
درگز	۸	۲۶۸	۱۸۵۹	.	.
رشتخوار	۸	۴۶۸	۵۰۹۰	۱۳۷	۲۵۸۵
سرخس	۳	۱۲۹	۷۶۶	.	.
سبزوار	۴۷	۹۸۴	۱۰۹۶۰	۳۴۴	۶۴۳
فریمان	۸	۳۵	۹۶	⊙	⊙
قوچان	۲۵	۱۳۰۹	۱۶۱۶۳	.	.
کاشمر ^(۱)	۷۰	۹۵۲	۹۵۷۳	⊙	⊙
کلات	۲	۸	۲۱	⊙	⊙
گناباد	۴۲	۱۱۲۵	۵۹۲۹	⊙	⊙
مشهد	۱۱۲	۱۶۷۳	۸۳۴۸	۱۱۹	۷۷۵
مه ولات ^(۱)	۰۰۰	۰۰۰	۰۰۰	۰۰۰	۰۰۰
نیشابور	۵۴۶	۷۰۶۲	۴۹۰۰۰	۲۰۰	۱۹۲۵

۱- اطلاعات شهرستان خلیل آباد و مه ولات به ترتیب با شهرستانهای کاشمر و تربت حیدریه آمده است .

مأخذ - مرکز آمار ایران . (ر . پ) .

۴۲- بهره برداری های پرورش دهنده کرم ابریشم ، تعداد جعبه تخم نوغان
مصرفی و مقدار تولید پيله

تولید پيله تر (کیلوگرم)	تخم نوغان (جعبه)	تعداد بهره برداری	سال ^(۱) و شهرستان
۵۵۶۵۰۰	۲۲۲۶۰	۴۳۶	۱۳۸۰
۳۴۷۰۳۱	۱۲۸۵۳	۶۴۳۰	۱۳۸۳
۱۴۷۳۹۰	۴۹۱۳	۲۴۵۴	۱۳۸۴
۲۳۱۹۹۰	۷۷۳۳	۳۸۶۷	۱۳۸۵
۲۳۷۲۱۰	۷۹۰۷	۳۹۵۴	۱۳۸۶
۱۵۶۷۴۴	۵۵۹۸	۲۷۹۹	۱۳۸۷
.	.	.	بجستان
۲۳۵۲	۸۴	۴۲	بردسکن
.	.	.	بینالود
۱۹۶	۷	۵	تایباد
.	.	.	تخت جلگه
۲۸	۱	۱	ترت جام
۴۷۷۴۰	۱۷۰۵	۸۵۳	ترت حیدریه
.	.	.	جفتای
.	.	.	جوین
.	.	.	چناران
۴۷۶	۱۷	۷	خلیل آباد
۱۴۰	۵	۳	خواف
۳۴۰۴۸	۱۲۱۶	۶۰۸	درگز
.	.	.	رشتخوار
.	.	.	زاوه
۲۶۰۴	۹۳	۴۷	سبزوار
.	.	.	سرخس
.	.	.	فریمان
.	.	.	قوچان
۲۶۶۰۰	۹۵۰	۴۷۵	کاشمر
۲۶۶۰	۹۵	۴۷	کلات
۱۲۶۵۶	۴۵۲	۲۲۵	گناباد
۹۴۶۴	۳۳۸	۱۶۹	مشهد
۱۶۸۲۸	۶۰۱	۳۰۰	مه ولات
۹۵۲	۳۴	۱۷	نیشابور

۱- اطلاعات سالهای ۸۵-۱۳۸۰ مربوط به خراسان رضوی با احتساب شهرستان فردوس می باشد.
مأخذ - شرکت سهامی پرورش کرم ابریشم ایران - شعبه تربت حیدریه .

۴-۴۳- مشخصات عمومی شرکتهای تعاونی کشاورزی فعال تحت پوشش اداره کل تعاون در پایان اسفند بر حسب شهرستان

سرمایه (هزارریال)	شاغلان	عضو	تعداد	سال و شهرستان
۲۷۹۰۲۴۰۴	۱۲۴۷	۸۶۱۲	۲۸۱	۱۳۸۰
۴۳۸۵۶۸۱۹	۲۸۸۳	۱۱۹۳۶	۳۹۶	۱۳۸۳
۴۶۴۲۰۹۰۹	۲۸۷۸	۱۱۹۴۳	۴۰۶	۱۳۸۴
۴۰۷۶۴۲۷۴	۳۳۶۲	۹۲۱۵	۴۸۳	۱۳۸۵
۴۳۱۷۹۷۷۴	۳۵۴۷	۹۵۸۸	۵۰۹	۱۳۸۶
۴۹۷۷۳۸۷۴	۳۶۱۷	۱۲۰۶۷	۵۲۲	۱۳۸۷
۵۵۲۰۰	۲۱	۱۴۹	۳	بجستان
۷۲۸۷۷۲	۱۷۱	۳۲۶	۲۸	بردسکن
۱۵۰۰۰۰	۱۱	۱۰	۱	بینالود
۸۴۷۴۰۰	۱۰۲	۴۰۸	۱۴	تایباد
.	.	.	.	تخت جلگه
۵۲۴۳۲۰	۱۲۲	۴۲۶	۲۳	ترت جام
۱۵۳۲۲۶۴	۱۴۶	۳۹۵	۲۸	ترت حیدریه
۲۵۳۰۵۰	۱۱	۴۳۴	۲	جغتای
۷۷۷۰۰	۲۷	۳۸	۵	جوین
۲۸۸۹۸۵۰	۸۴	۲۷۹	۱۷	چناران
۳۴۶۷۶۰۰	۲۸۴	۱۵۹۹	۲۱	خلیل آباد
۷۷۸۰۶۰۰	۳۰۲	۸۶۰	۲۲	خواف
۴۶۵۲۰	۲۰	۱۴۳	۷	درگز
۵۶۲۲۱۰	۱۱۱	۱۵۵	۲۰	رشتخوار
۱۴۴۲۰	۵۶	۶۱	۹	زاوه
۵۴۰۲۶۵۰	۳۳۴	۹۲۷	۵۱	سبزوار
۲۳۰۰۰۰	۲۳	۴۲	۳	سرخس
۹۱۴۸۳۰	۴۵	۱۴۰	۸	فریمان
۱۳۵۳۹۷۰	۶۵	۲۰۳	۱۲	قوچان
۳۷۸۰۹۵۰	۲۱۳	۳۲۲	۳۷	کاشمر
۳۵۳۱۰۰	۵۷	۶۴	۷	کلات
۳۲۶۸۳۹۵	۲۴۷	۷۷۰	۳۱	گناباد
۱۲۹۸۴۱۵۵	۸۲۲	۳۸۰۵	۱۲۰	مشهد
۴۶۰۷۴۰	۴۲	۱۳۴	۹	مه ولات
۲۰۹۵۱۷۸	۳۰۱	۳۷۷	۴۴	نیشابور

مأخذ - اداره کل تعاون خراسان رضوی .

۴-۴۴- مشخصات عمومی شرکتهای تعاونی کشاورزی تحت پوشش سازمان تعاون روستایی در پایان اسفند بر حسب شهرستان

سرمایه (میلیون ریال)	شاغلان	عضو	تعداد	سال و شهرستان
۲۸۲۸۴	۷۴۲	۱۱۸۹۷۲	۱۲۶	۱۳۸۰
۴۳۷۴۳	۵۴۶	۱۱۷۹۳۵	۱۳۵	۱۳۸۳
۴۵۶۸۸	۴۴۵	۱۱۴۲۵۸	۱۴۶	۱۳۸۴
۵۱۶۹۵	۶۰۲	۱۱۵۰۰۰	۱۴۹	۱۳۸۵
۵۹۱۲۱	۶۱۳	۱۱۹۴۲۱	۱۵۰	۱۳۸۶
۶۵۶۸۰	۶۱۱	۱۱۹۲۷۶	۱۵۴	۱۳۸۷
۱۲۴	۲	۸۹۰	۱	بجستان
۱۲۵۲	۹	۲۳۳۹	۶	بردسکن
...	بینالود ^(۱)
۴۱۲	۱۵	۳۳۱۲	۴	تایباد
...	تخت جلگه ^(۱)
۲۰۱۵	۵۴	۸۳۰۹	۱۳	ترت جام
۲۱۳۰	۱۳	۹۵۷۳	۹	ترت حیدریه
...	جغتای ^(۱)
...	جوین ^(۱)
۳۴۷۵	۲۶	۳۹۷۲	۷	چناران
۱۸	۱	۷	۱	خلیل آباد
۳۳۰	۱۰	۱۹۰۵	۴	خواف
۷۰۳	۱۲	۷۷۷۱	۵	درگز
.	.	.	.	رشتخوار
...	زاوه ^(۱)
۴۳۵	۱۱	۶۳۶۸	۷	سرخس
۱۵۱۸۰	۱۱۳	۹۳۵۴	۱۳	سبزوار
۵۲۰۵	۲۳	۴۴۱۶	۵	فریمان
۱۳۲۷	۱۸	۱۷۲۵۰	۷	قوچان
۱۸۱۹	۲۴	۶۴۲۵	۱۳	کاشمر
۴۹۱	۲	۲۵۰۰	۱	کلات
۱۷۱۰	۴۷	۱۱۶۰۵	۱۰	گناباد
۲۲۷۳۴	۱۸۱	۱۲۹۱۲	۳۵	مشهد
۳۶۷	۷	۲۸۱۸	۳	مه ولات
۵۹۵۳	۴۳	۷۵۵۰	۱۰	نیشابور

۱- اطلاعات شهرستان بینالود با شهرستان مشهد، شهرستان تخت جلگه با شهرستان نیشابور، شهرستانهای جغتای و جوین با شهرستان سبزوار و شهرستان زاوه با شهرستان تربت حیدریه آمده است. مأخذ - سازمان تعاون روستایی خراسان رضوی.

۴-۴۵ - مساحت جنگلها ، مراتع و پدیده های بیابانی : ۱۳۸۷ (هکتار)

مساحت	شرح
۹۹۶۱۵۶	جنگل
۶۵۶۶۰۲۹	مرتع
۳۰۵۹۰۰	خوب (متراکم)
۲۱۴۹۸۲۶	متوسط (نیمه متراکم)
۴۱۱۰۳۰۳	فقیر (کم متراکم)
۵۹۴۰۷۷	پدیده های بیابانی ^(۱)

۱- پدیده های بیابانی عبارتند از : کویر ، تپه های ماسه ای ، دق های رسی ، اراضی شور ، نمک زار و اراضی بدون پوشش و بیرون زدگی سنگی .
 مأخذ - اداره کل منابع طبیعی خراسان رضوی .

۴-۴۶ - مساحت جنگلکاری (هکتار)

خصوصی	دولتی	جمع	سال ^(۱)
۰	۲۲۴۳	۲۲۴۳	۱۳۸۰
۰	۱۲۶۴	۱۲۶۴	۱۳۸۳
۰	۲۵۳	۲۵۳	۱۳۸۴
۰	۴۸۸	۴۸۸	۱۳۸۵
۰	۳۶۷	۳۶۷	۱۳۸۶
۳۰۵	۱۹۰	۳۹۵	۱۳۸۷

۱- اطلاعات سالهای ۸۵-۱۳۸۰ مربوط به خراسان رضوی با احتساب شهرستان فردوس می باشد.
 مأخذ - اداره کل منابع طبیعی خراسان رضوی .

۴-۴۷ - مساحت نهالستان و تولید آن (هکتار - هزار اصله)

تولید			مساحت			سال ^(۱) و شهر
خصوصی	دولتی	جمع	خصوصی	دولتی	جمع	
۰	۱۴۵۰	۱۴۵۰	۰	۱۲۱/۲	۱۲۱/۲	۱۳۸۰
۰	۱۷۹۵	۱۷۹۵	۰	۱۲۱/۲	۱۲۱/۲	۱۳۸۳
۰	۱۷۹۵	۱۷۹۵	۰	۱۲۱/۲	۱۲۱/۲	۱۳۸۴
۰	۱۵۳۰	۱۵۳۰	۰	۱۲۱/۳	۱۲۱/۳	۱۳۸۵
۰	۱۳۹۴	۱۳۹۴	۰	۱۲۱/۳	۱۲۱/۳	۱۳۸۶
۷۰۰	۳۳۵	۱۰۳۵	۱۰	۱۱۳	۱۲۳	۱۳۸۷
۰	۹۲	۹۲	۰	۶۹	۶۹	نیشابور
۰	۸۰	۸۰	۰	۲	۲	ارس هزار مسجد
۰	۱۶۳	۱۶۳	۰	۴۲	۴۲	طرق مشهد
۷۰۰	۰	۷۰۰	۱۰	۰	۱۰	مشهد - رودخین

۱- اطلاعات سالهای ۸۵-۱۳۸۰ مربوط به خراسان رضوی با احتساب شهرستان فردوس می باشد.
 مأخذ - اداره کل منابع طبیعی خراسان رضوی .

۴-۴۸- موارد و مساحت آتش سوزی در جنگلها و مراتع

مساحت مورد حریق (هکتار)			موارد آتش سوزی (فقره)			سال ^(۱)
مراتع	جنگلها	جمع	مراتع	جنگلها	جمع	
۱۳۵/۵۶	۵۱/۴۹	۱۸۷/۰۵	۵	۳	۸	۱۳۸۰
۱۱۱/۱۸	۲۲/۴۹	۱۳۳/۶۷	۱۹	۵	۲۴	۱۳۸۳
۳۳۵/۰۰	۵۰/۰۰	۳۸۵/۰۰	۲۶	۹	۳۵	۱۳۸۴
۲۵۸/۷۹	۷۸/۲۰	۳۳۶/۹۹	۱۲	۲	۱۴	۱۳۸۵
۵۵/۰۰	۲/۲۰	۵۷/۲۰	۶	۲	۸	۱۳۸۶
۵۳/۵۲	۳۷/۸۰	۹۱/۳۲	۱۱	۴	۱۵	۱۳۸۷

۱- اطلاعات سالهای ۸۵- ۱۳۸۰ مربوط به خراسان رضوی با احتساب شهرستان فردوس می باشد.
 مأخذ - اداره کل منابع طبیعی خراسان رضوی .

۴-۴۹- فعالیتهای انجام شده در زمینه حفاظت آبخیزها

عملیات مدیریتی (هکتار)	عملیات بیولوژیکی (هکتار)	عملیات بیو مکانیکی (هکتار)	عملیات مکانیکی (متر مکعب)	سال ^(۱)
۴۶۲۴۹	۶۶۷۸	۳۸۲۲	۱۲۹۱۷۳۴	۱۳۸۰
۳۲۳۱۰	۵۱۲۲	۱۷۸	۶۱۱۸۳۲	۱۳۸۳
۲۵۰۱۰	۲۹۲۷	۳۰۶	۲۵۹۹۰۳	۱۳۸۴ ^(۲)
۱۶۶۴۸	۶۹۳۸	۴۳	۷۵۱۴۳۸	۱۳۸۵
۹۸۵۸۱	۸۴۰۳	۵	۵۲۲۰۳۴	۱۳۸۶
۲۱۲۹۷	۷۸۳۳	۱۲۹	۵۸۱۷۲۶	۱۳۸۷

۱- اطلاعات سالهای ۸۳ - ۱۳۸۰ مربوط به خراسان قیل از تقسیمات استانی و اطلاعات سالهای ۸۵- ۱۳۸۴ مربوط به خراسان رضوی با احتساب شهرستان فردوس می باشد.
 ۲- عملکرد سال ۸۴ تا پایان اردیبهشت ماه سال ۸۵ ارائه شده است . (سال مالی تا پایان تیرماه می باشد)
 مأخذ - اداره کل منابع طبیعی خراسان رضوی - مدیریت آبخیزداری .

۵۰-۴- اهم فعالیتهای انجام شده در زمینه مرتعداری و اصلاح مراتع

سال ^(۱)	تولید نهال (هزار اصله)	کپه کاری و بذرکاری (هکتار)	کود پاشی مراتع (هکتار)	ذخیره نزولات آسمانی (هکتار)
۱۳۸۰	۱۰۰۶	۲۴۰۵	۵۰	۳۷۳۰
۱۳۸۳	۴۴۹	۲۸۵۰	۵۰۰	۵۲۵۰
۱۳۸۴	۳۰۵	۱۳۵۰	۲۱۵	۳۵۶۰
۱۳۸۵	۹۰	۱۸۰۰	۳۰۰	۲۴۷۰
۱۳۸۶	۱۲۰۰	۵۵۵۰	۱۰۰۰	۱۰۴۸۴
۱۳۸۷	۲۳۷	۳۷۷۹	۳۳۳	۴۱۴۴

سال ^(۱)	پروژه های تامین آب شرب دام (دستگاه)	بوته کاری (هکتار)	تولید بذور مرتعی (تن)	تبدیل دیمزارهای کم بازده به مراتع (هکتار)
۱۳۸۰	۲۲۲	۱۲۳۵	۱۸/۱	۵۶۳
۱۳۸۳	۱۵۷	.	۱۹/۹	۱۹۹۳
۱۳۸۴	۱۲۳	۴۰۰	۲۷/۶	۳۹۰
۱۳۸۵	۹۵	.	۰/۰	۳۹۵
۱۳۸۶	۲۴۵	۵۰۰	۲۸/۵	۸۵۰
۱۳۸۷	۱۷۰	.	۲۶/۰	۴۷۵

سال ^(۱)	ممیزی و تنسيق مرتع (هکتار)	تهيه طرح مرتعداری (هکتار)	مدیریت چرای دام (هکتار)	تولید بذور مرتعی (هکتار)
۱۳۸۰	۳۳۷۸۸۷	۴۹۵۰۰	۲۷۲۹۰۰	۷۸/۶۳
۱۳۸۳	۶۱۶۰۰۰	۹۲۰۰۰	۲۶۵۰۰۰۰	۸۷/۶۱
۱۳۸۴	۶۴۰۰۰۰	۱۲۰۰۰۰	۳۶۹۰۰۰۰	۱۰۰/۰۰
۱۳۸۵	۸۰۰۰۰۰	۱۲۰۰۰۰	۳۱۵۰۰۰۰	۱۰۰/۰۰
۱۳۸۶	۵۰۰۰۰۰	۱۲۰۰۰۰	۳۱۵۰۰۰۰	۱۰۰/۰۰
۱۳۸۷	۴۲۶۴۰۰	۱۰۰۰۰۰	۳۴۲۶۲۰۰	۱۰۶/۰۰

سال ^(۱)	احداث بند خاکی (مترمکعب)	احداث سد های خشکه چین (مترمکعب)	پخش سیلاب (هکتار)	قرق و حفاظت (هکتار)
۱۳۸۰	۴۱۰۰	.	۱۰۰۰	۸۵۱۴۰
۱۳۸۳	.	.	۳۰۰	۳۷۵۰۰
۱۳۸۴	۸۰	.	.	۱۴۶۸۷۵
۱۳۸۵	۹۵	۳۷۵	.	(۳)...
۱۳۸۶	۳۰۰	۳۷۵	.	(۳)...
۱۳۸۷	۵۲۴۴	.	.	(۳)...

۱- اطلاعات سالهای ۸۵-۱۳۸۰ مربوط به خراسان رضوی با احتساب شهرستان فردوس می باشد.

۲- در طرح حفاظت و حمایت لحاظ شده است .

مأخذ - اداره کل منابع طبیعی خراسان رضوی .

۵۱-۴- فعالیتهای انجام شده در زمینه تثبیت شنهای روان و بیابان زدایی

سال ^(۱)	احداث خزانه (تولید نهال) (هکتار)	تولید نهال (ریشه لخت) (هکتار)	نهالکاری (هکتار)	بذر پاشی و بذرکاری (هکتار)
۱۳۸۰	۶۱۰	۶۰۰۰	۶۲۵۰	۶۳۸۰
۱۳۸۳	۱۰/۰	۸۰۰۰	۸۵۰	۱۲۳۰
۱۳۸۴	۱۰/۵	۸۴۰۰	۲۵۲۰	۳۵۴۵
۱۳۸۵	۷/۵	۶۰۰۰	۳۰۲۵	۲۱۵۰
۱۳۸۶	۱۲/۰	۹۶۰۰	۲۹۵۰	۳۶۰۰
۱۳۸۷	۱۰/۰	۶۰۰۰	۲۷۶۴	۱۲۸۸

سال ^(۱)	آبیاری سنواتی (هکتار)	سطوح بذرگیری (هکتار)	تهیه طرحهای تثبیت شن و بیابان زدایی (هکتار)	اجرای طرحهای مشارکتی بیابانزدایی (هکتار)	اجرای طرحهای پرورشی (هکتار)
۱۳۸۰	۴۳۷۰	۰	۰	۱۱۰۰۰	۲۵۰
۱۳۸۳	۳۲۶۳	۰	۰	۱۳۹۰	۰
۱۳۸۴	۴۰۶۸	۳۰	۲۵۰۰۰	۱۰۰۰	۲۵۴۹۷
۱۳۸۵	۴۵۲۰	۳۰	۲۰۰۰۰	۰	۶۳۰۰
۱۳۸۶	۳۰۵۰	۰	۱۵۰۰۰	۱۲۰۰	۴۵۰۰
۱۳۸۷	۳۱۵۰	۰	۱۳۰۰۰	۱۱۸۴	۶۴۰۰

سال ^(۱)	جمع آوری و تهیه بذر(تن)	مالچ پاشی (هکتار)	احداث باد شکن (کیلومتر)	حفاظت و قرق (هکتار)
۱۳۸۰	۶۸۱۰	۰	۰	۱۱۶۹۰۰
۱۳۸۳	۱۹/۵	۲۷۵	۰	۳۷۵۰۰۰
۱۳۸۴	۳۵/۰	۰	۲۵	۲۰۰۰۰۰
۱۳۸۵	۲۱/۵	۰	۰	(۳)...
۱۳۸۶	۳۶/۰	۰	۰	(۲)...
۱۳۸۷	۱۵/۰	۰	۰	(۳)...

۱- اطلاعات سالهای ۸۵-۱۳۸۰ مربوط به خراسان رضوی با احتساب شهرستان فردوس می باشد.

۲- در طرح حفاظت و حمایت لحاظ شده است.

مأخذ - اداره کل منابع طبیعی خراسان رضوی.

۵۲- ۴- مقدار صید و تولید آبزیان بر حسب شهرستان (تن)

آبهای داخلی			سال ^(۱) و شهرستان
منابع طبیعی و نیمه طبیعی	مزارع پرورش ماهی	جمع	
۱۰۵/۰	۴۳۸/۰	۵۴۳/۰	۱۳۸۰
۱۰۸/۲	۷۴۶/۴	۸۵۴/۶	۱۳۸۳
۱۸۷/۱	۹۱۹/۷	۱۱۰۶/۸	۱۳۸۴
۲۱۰/۷	۱۲۳۲/۰	۱۴۴۲/۷	۱۳۸۵
۲۲۲/۸	۱۵۱۴/۲	۱۷۳۷/۰	۱۳۸۶
۲۸۴/۵	۱۵۳۲/۴	۱۸۱۶/۹	۱۳۸۷
۰/۰	۶/۹	۶/۹	بجستان
۱/۰	۱۱/۶	۱۲/۶	بردسکن
۳/۰	۳۱/۹	۳۴/۹	بینالود
۰/۰	۸/۷	۸/۷	تایباد
۰/۰	۰/۰	۰/۰	تخت جلگه
۱۴/۰	۴۰/۱	۵۴/۱	ترت جام
۰/۰	۵۷/۹	۵۷/۹	ترت حیدریه
۵/۰	۲/۲	۷/۲	جغتای
۵/۰	۸/۶	۱۳/۶	جوین
۳/۰	۲۳۸/۸	۲۴۱/۸	چناران
۱/۰	۱۶/۲	۱۷/۲	خلیل آباد
۳۰/۰	۳/۲	۳۳/۲	خواف
۱۰/۰	۷۰/۷	۸۰/۷	درگز
۴۰/۰	۰/۱	۴۰/۱	رشتخوار
۰/۰	۱۲/۸	۱۲/۸	زاوه
۱۰/۰	۸۸/۱	۹۸/۱	سبزوار
۴۲/۰	۱۸۰/۶	۲۲۲/۶	سرخس
۰/۰	۳۱/۳	۳۱/۳	فریمان
۴۲/۰	۱۷۶/۵	۲۱۸/۵	قوچان
۳/۰	۱۹/۵	۲۲/۵	کاشمر
۳۷/۵	۲۵۴/۶	۲۹۲/۱	کلات
۰/۵	۳/۳	۳/۸	گناباد
۲۲/۵	۱۴۷/۵	۱۷۱/۰	مشهد
۰/۰	۴/۰	۴/۰	مه ولات
۱۴/۰	۱۱۷/۴	۱۳۱/۴	نیشابور

۱- اطلاعات سالهای ۱۳۸۰-۱۳۸۵ مربوط به خراسان رضوی با احتساب شهرستان فردوس می باشد.

مأخذ - سازمان جهاد کشاورزی خراسان رضوی .

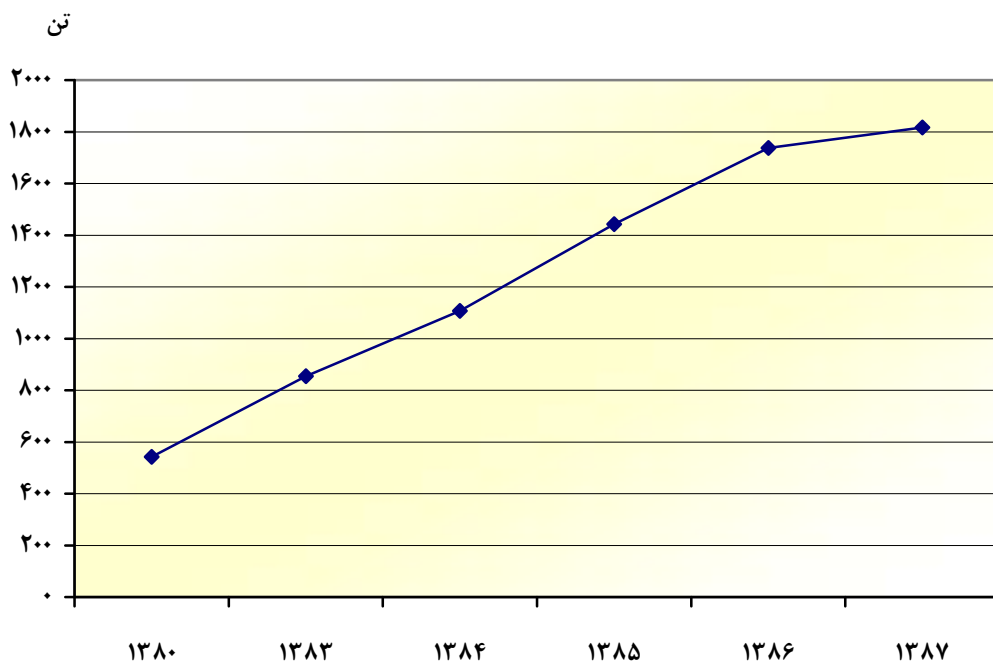
۵۳- ۴- پرورش ماهی

تولید (تن)	استخر		سال ^(۱) و شهرستان
	مساحت (هکتار)	تعداد	
۵۴۳/۰	۶۳۰/۰	۲۱۴ ۱۳۸۰
۸۵۴/۶	۲۴۸/۳	۳۴۲ ۱۳۸۳
۱۱۰۶/۸	۳۴۰/۸	۳۳۷ ۱۳۸۴
۱۴۴۲/۷	۳۱۳/۴	۳۳۷ ۱۳۸۵
۱۷۳۷/۰	۳۱۷/۶	۳۶۸ ۱۳۸۶
۱۸۱۶/۹	۸۹۰/۹	۴۱۸ ۱۳۸۷
۶/۹	۱/۰	۷ بجنستان
۱۲/۶	۳/۴	۸ بردسکن
۳۴/۹	۷/۳	۳ بینالود
۸/۷	۰/۷	۱۳ تایباد
۰/۰	۰/۰	۰ تخت جلگه
۵۴/۱	۲۰/۹	۲۹ تربت جام
۵۷/۹	۰/۷	۱۳ تربت حیدریه
۷/۲	۱۵/۲	۲ جغتای
۱۳/۶	۱۵/۰	۳ جویین
۲۴۱/۸	۴/۹	۲۹ چناران
۱۷/۲	۳/۷	۱۶ خلیل آباد
۳۳/۲	۲۰/۱	۳ خواف
۸۰/۷	۲۵/۰	۱۴ درگز
۴۰/۱	۵۰/۱	۲ رشتخوار
۱۲/۸	۰/۵	۴ زاوه
۹۸/۱	۱۰۲/۷	۳۷ سبزوار
۲۲۲/۶	۲۶۷/۵	۱۷ سرخس
۳۱/۳	۱/۱	۹ فریمان
۲۱۸/۵	۲۳۰/۸	۱۲ قوچان
۲۲/۵	۵/۶	۱۸ کاشمر
۲۹۲/۱	۳۰/۲	۲۴ کلات
۳/۸	۳/۰	۱۳ گناباد
۱۷۱/۰	۴۳/۹	۸۹ مشهد
۴/۰	۰/۴	۶ مه ولات
۱۳۱/۴	۳۷/۴	۴۷ نیشابور

۱- اطلاعات سالهای ۸۵-۱۳۸۰ مربوط به خراسان رضوی با احتساب شهرستان فردوس می باشد.

مأخذ - سازمان جهاد کشاورزی خراسان رضوی .

۳ - ۴ - مقدار صید آبزیان استان خراسان رضوی



مبنا: جدول ۵۲ - ۴