

فصل ہفتم

صنعت

اولین سرشماری صنعتی کشور در مرداد ماه ۱۳۴۲ به وسیله اداره کل آمار عمومی وقت انجام گرفت. از سال ۱۳۴۳ تا سال ۱۳۵۱ وزارت اقتصاد وقت به تهیه آمار از کارگاههای صنعتی کشور مبادرت نمود و از سال ۱۳۵۲ به بعد این وظیفه به وزارت صنایع و معادن محول گردید.

مرکز آمار ایران در سال ۱۳۵۱ برای اولین بار از کارگاههای بزرگ صنعتی (۱۰ نفر کارکن و بیشتر) سرشماری بعمل آورد و از آن سال تا سال ۱۳۶۶ این سرشماری را همه ساله بجز سالهای ۱۳۵۶ و ۱۳۵۷ به انجام رسانید. بر اثر تغییرات حاصل در ساختار صنعتی کشور و ضرورت بررسی آماری کل کارگاههای صنعتی، مرکز آمار ایران در سال ۱۳۶۷، طرح جامع آمارگیری صنعتی را تهیه و به مرحله اجرا درآورد که اجرای این طرح با انجام تغییراتی تا سال ۱۳۷۰ نیز ادامه یافت. با توجه به این امر که قسمت اعظم تولید بخش صنعت مربوط به کارگاههای بزرگ صنعتی (۱۰ نفر کارکن و بیشتر) است، مرکز آمار ایران مجدداً اجرای طرح آمارگیری از کارگاههای بزرگ صنعتی را در سال ۱۳۷۱ آغاز نمود که در سالهای ۱۳۷۲ و ۱۳۷۳ نیز ادامه یافت. از سال ۱۳۷۷ سرشماری از کارگاههای صنعتی ۱۰ نفر کارکن و بیشتر هر سال انجام می شود و اطلاعات تفصیلی سال قبل کارگاههای مذکور، بر حسب فعالیتها و مختلف صنعتی جمع آوری و منتشر می گردد.

در سال ۱۳۸۱ سرشماری عمومی کارگاهی با هدف جمع آوری اطلاعات چارچوبی فعالیت های اقتصادی کشور اعم از کارگاهها و خانوارها انجام شد. در سال ۱۳۸۲ با استفاده از چارچوب به دست آمده از سرشماری عمومی کارگاهی سال ۱۳۸۱ کارگاههای صنعتی کمتر از ۱۰ نفر کارکن به صورت نمونه گیری و کارگاههای صنعتی دارای ۱۰ نفر کارکن و بیشتر، با روش سرشماری مورد آمارگیری قرار گرفتند.

از سال ۱۳۸۳ تا کنون نیز هر ساله با استفاده از چارچوب سرشماری عمومی کارگاهی ۱۳۸۱، کارگاههای صنعتی دارای ۱۰ نفر کارکن و بیشتر با روش سرشماری مورد آمارگیری قرار می گیرند. اطلاعات آماری ارائه شده در این فصل شامل مشخصات اجازه نامه های صنعتی صادر شده توسط سازمان صنایع و معادن خراسان رضوی، نتایج آمارگیری از کارگاههای صنعتی حاصل از طرح های آماری مرکز آمار ایران و مشخصات عمومی شرکتهای تعاونی صنعتی تحت پوشش اداره کل تعاون خراسان رضوی می باشد.

لازم به ذکر است در جداول مربوط به مرکز آمار ایران اطلاعات مربوط به سالهای ۱۳۷۵ و ۱۳۸۱ ، اطلاعات مربوط به کارگاههای ۹-۱ نفر کارکن نیز علاوه بر سایر کارگاهها لحاظ شده است ، همچنین اطلاعات این جداول در سالهای ۸۲-۱۳۷۵ مربوط به خراسان قبل از تقسیمات و سالهای ۸۴-۱۳۸۳ مربوط به خراسان رضوی با احتساب شهرستان فردوس می باشد . در ضمن برای طبقه بندی فعالیتهای این بخش از ویرایش سوم طبقه بندی بین المللی (I.S.I.C) با اعمال تغییراتی استفاده شده است . همچنین اطلاعات جداول ۱-۷ تا ۴-۷ از سوی سازمان ذی ربط مورد بازنگری قرار گرفته است.

**تعاریف و مفاهیم به کار رفته در این فصل به شرح زیر می باشد :**

**کارگاه صنعتی :** مکان مشخص و ثابتی است که در آن ، مجموعه ای از سرمایه و نیروی کار به منظور تولید یک یا چند محصول صنعتی به کار گرفته شده است .

**وضع مالکیت کارگاه :**

**عمومی :** منظور کارگاه هایی است که تمام یا بیش از ۵۰ درصد سرمایه آن متعلق به وزارتخانه ها ، سازمانهای دولتی ، بانکها ، نهادهای انقلاب اسلامی ، شهرداریها و سایر موسسات بخش عمومی باشد .  
**خصوصی ( تعاونی ) :** منظور کارگاه هایی است که به صورت شرکت تعاونی به ثبت رسیده و تمام یا بیش از ۵۰ درصد سهام آن متعلق به اعضای تعاونی باشد .

**خصوصی ( غیر تعاونی ) :** منظور کارگاههایی است که تمام یا بیش از ۵۰ درصد سرمایه آن متعلق به افراد باشد .

**شاغلان (کارکنان) :** رجوع کنید به تعاریف و مفاهیم " فصل ۴ - کشاورزی ، جنگلکاری و شیلات " .

**شاغلان فعالیتهای صنعتی خانوار :** منظور افراد ۶ ساله بیشتر خانوار است که در تمام یا قسمتی از سال ، در محل سکونت خانوار به فعالیتهای صنعتی اشتغال داشته اند .

در ارائه آمار شاغلان ، توضیح این نکته ضروری است که در محاسبه ، از روش "متوسط تعداد شاغلان در سال " استفاده شده است .

**مزد و حقوق :** رجوع کنید به " فصل ۴ - کشاورزی ، جنگلکاری و شیلات " .

**جبران خدمات مزد و حقوق بگیران :** رجوع کنید به " فصل ۴ - کشاورزی ، جنگلکاری و شیلات " .

سایر پرداختی‌ها (پول، کالا و ...): رجوع کنید به "فصل ۴ - کشاورزی، جنگلکاری و شیلات".  
سرمایه گذاری (ارزش تغییرات اموال سرمایه ای): رجوع کنید به "فصل ۴ - کشاورزی، جنگلکاری و شیلات".

اموال سرمایه ای: رجوع کنید به "فصل ۴ - کشاورزی، جنگلکاری و شیلات".

جواز تأسیس (موافقت اصولی): مجوز اولیه برای ایجاد واحد صنعتی است.

پروانه بهره برداری: مجوزی است که واحد تولیدی پس از موفقیت در تولید آزمایشی محصول، موفق به دریافت آن می‌شود و سپس فعالیت خود را آغاز می‌کند.

ارزش داده فعالیت صنعتی: عبارت است از مجموع ارزش مواد خام و اولیه، ابزار و لوازم و ملزومات کم دوام مصرف شده، ارزش سوخت مصرف شده، ارزش آب و برق خریداری شده، ارزش مواد و قطعات مصرف شده جهت ساخت یا ایجاد اموال سرمایه ای توسط کارگاه و پرداختی بابت خدمات صنعتی.

ارزش ستانده فعالیت صنعتی: عبارت است از مجموع ارزش کالاهای تولید شده، دریافتی بابت خدمات صنعتی، تغییرات ارزش موجودی کالاهای در جریان ساخت، تفاوت ارزش فروش از ارزش خرید کالاهایی که بدون تغییر شکل به فروش رسیده اند، ارزش اموال سرمایه ای ساخته شده توسط کارگاه، ارزش برق و آب تولید و فروخته شده منهای ارزش ضایعات غیر قابل فروش محصولات تولید شده.

ارزش افزوده فعالیت صنعتی: عبارت است از ارزش ستانده منهای ارزش داده فعالیت صنعتی.

شرکت تعاونی صنعتی: تعاونی‌هایی هستند که با بهره‌گیری از سرمایه و نیروی کار و تخصص اعضا، بر اساس موضوع فعالیت مندرج در اساسنامه اجرایی در رشته‌های مختلف صنعت فعالیت می‌کنند.

شرکتهای تعاونی فرش دستباف: تعاونی‌هایی هستند که در زمینه تأمین و توزیع مواد اولیه و تولید انواع فرشهای دستباف و تولیدات وابسته فعالیت دارند.

۷-۱- تعداد جوازهای تأسیس صادر شده توسط سازمان صنایع و معادن برای ایجاد کارگاههای صنعتی بر حسب نوع فعالیت

۱۳۸۴	۱۳۸۳	۱۳۸۰	۱۳۷۵	فعالیت
۲۲۴۸	۱۸۸۴	۱۱۵۲	۹۴۳	جمع
۴۴۰	۳۹۳	۲۷۶	۲۴۰	صنایع مواد غذایی و آشامیدنی
۰	۰	۰	۰	تولید محصولات از توتون و تنباکو - سیگار
۶۸	۷۹	۵۴	۵۲	تولید منسوجات
۴۴	۲۷	۵۴	۱۹	تولید پوشاک و عمل آوردن و رنگ کردن پوست خردار ..
۱۵	۲۶	۱۵	۲۷	دبافی و عمل آوردن چرم ، ساخت کیف ، چمدان ، زین و پراق و تولید کفش
۳۱	۱۶	۱۶	۲۴	تولید چوب و محصولات چوبی و چوب پنبه (غیر از مبلمان ) و ساخت کالا از نی و مواد حصیری
۵۳	۳۹	۴۹	۳۷	تولید کاغذ و محصولات کاغذی
۸	۵	۱	۱	انتشار ، چاپ و تکثیر رسانه های ضبط شده
۱۷	۱۹	۳	۷	صنایع تولید زغال کک ، پالایشگاههای نفت و سوختههای هسته ای
۱۳۱	۱۲۰	۶۳	۵۸	صنایع تولید مواد و محصولات شیمیایی
۳۰۹	۲۸۴	۸۳	۹۷	تولید محصولات لاستیکی و پلاستیکی
۳۹۹	۲۴۷	۸۸	۹۹	تولید سایر محصولات کانی غیر فلزی
۵۵	۵۰	۳۳	۲۳	تولید فلزات اساسی
۲۳۶	۱۸۹	۱۱۹	۵۹	تولید محصولات فلزی فابریکی بجز ماشین آلات و تجهیزات
۱۹۵	۱۸۳	۱۱۲	۱۰۱	تولید ماشین آلات و تجهیزات طبقه بندی نشده در جای دیگر
۷	۱۲	۱۳	۴	تولید ماشین آلات اداری و حسابگر محاسباتی
۶۲	۶۴	۵۷	۲۱	تولید ماشین آلات مولد و انتقال برق و دستگاههای برقی طبقه بندی نشده در جای دیگر
۱۰	۷	۱۲	۱۰	تولید رادیو و تلویزیون و دستگاهها و وسایل ارتباطی
۱۸	۱۶	۱۰	۱۶	تولید ابزار پزشکی و ابزار اپتیکی و ابزار دقیق و ساعتها
۶۹	۵۹	۵۵	۲۸	مچی و انواع دیگر ساعت
۱۵	۱۳	۲۰	۸	تولید وسایل نقلیه موتوری ، تریلر و نیم تریلر
۴۶	۲۳	۷	۱۱	تولید سایر وسایل حمل و نقل
۱۶	۹	۱۱	۱	تولید مبلمان و مصنوعات طبقه بندی نشده در جای دیگر
۱	۱	۰	۰	بازیافت
۳	۳	۱	۰	استخراج کانه های فلزی
۰	۰	۰	۰	استخراج سایر معادن
۰	۰	۰	۰	کامپیوتر و فعالیتهای مربوطه



۷-۱- تعداد جوازهای تأسیس صادر شده توسط سازمان صنایع و معادن برای ایجاد کارگاههای صنعتی بر حسب نوع فعالیت (دنباله)

۱۳۸۷	۱۳۸۶	۱۳۸۵	فعالیت
۱۲۷۹	۲۴۸۶	۴۷۸۰	جمع .....
۲۳۰	۴۹۹	۹۳۸	صنایع مواد غذایی و آشامیدنی .....
۱	۰	۱	تولید محصولات از توتون و تنباکو - سیگار .....
۲۶	۶۱	۱۷۷	تولید منسوجات .....
۱۳	۴۶	۱۴۰	تولید پوشاک و عمل آوردن و رنگ کردن پوست خردار ....
۷	۱۳	۳۵	دباغی و عمل آوردن چرم ، ساخت کیف ، چمدان ، زین و یراق و تولید کفش .....
۱۶	۴۳	۱۰۱	تولید چوب و محصولات چوبی و چوب پنبه (غیر از مبلمان ) و ساخت کالا از نی و مواد حصیری .....
۴۵	۶۵	۱۱۲	تولید کاغذ و محصولات کاغذی .....
۴	۱۴	۳۵	انتشار ، چاپ و تکثیر رسانه های ضبط شده .....
۹	۱۳	۲۸	صنایع تولید زغال کک ، پالایشگاههای نفت و سوختهای هسته ای .....
۵۶	۱۳۹	۲۱۳	صنایع تولید مواد و محصولات شیمیایی .....
۱۰۳	۲۳۵	۵۰۴	تولید محصولات لاستیکی و پلاستیکی .....
۳۲۲	۴۶۶	۸۱۹	تولید سایر محصولات کانی غیر فلزی .....
۴۵	۱۰۲	۱۶۵	تولید فلزات اساسی .....
۱۳۸	۲۶۴	۴۵۹	تولید محصولات فلزی فابریکی بجز ماشین آلات و تجهیزات .....
۱۰۱	۲۰۰	۴۲۶	تولید ماشین آلات و تجهیزات طبقه بندی نشده در جای دیگر ....
۲	۱۱	۳۱	تولید ماشین آلات اداری و حسابگر محاسباتی .....
۳۸	۹۰	۱۷۲	تولید ماشین آلات مولد و انتقال برق و دستگاههای برقی طبقه بندی نشده در جای دیگر .....
۶	۱۲	۲۴	تولید رادیو و تلویزیون و دستگاهها و وسایل ارتباطی .....
۱۷	۲۲	۳۴	تولید ابزار پزشکی و ابزار اپتیکی و ابزار دقیق و ساعت های مچی و انواع دیگر ساعت .....
۳۹	۵۷	۱۵۳	تولید وسایل نقلیه موتوری ، تریلر و نیم تریلر .....
۸	۱۷	۳۱	تولید سایر وسایل حمل و نقل .....
۲۹	۶۵	۱۱۸	تولید مبلمان و مصنوعات طبقه بندی نشده در جای دیگر .....
۱۷	۴۶	۵۹	بازیافت .....
۱	۲	۱	استخراج کانه های فلزی .....
۰	۴	۴	استخراج سایر معادن .....
۶	۰	۰	کامپیوتر و فعالیتهای مربوطه .....

مأخذ - سازمان صنایع و معادن خراسان رضوی .

۷-۲- تعداد پروانه های بهره برداری صادر شده توسط سازمان صنایع و معادن بر حسب نوع فعالیت

۱۳۸۴	۱۳۸۳	۱۳۸۰	۱۳۷۵	فعالیت
۱۳۸	۵۲۸	۲۹۵	۲۲۷	جمع .....
۱۰۳	۷۵	۹۰	۴۲	صنایع مواد غذایی و آشامیدنی .....
۰	۰	۰	۰	تولید محصولات از توتون و تنباکو - سیگار .....
۲۹	۲۲	۱۴	۲۲	تولید منسوجات .....
۸	۴	۵	۳	تولید پوشاک و عمل آوردن و رنگ کردن پوست خردار دباغی و عمل آوردن چرم ، ساخت کیف ، چمدان ، زین و پراق و تولید کفش .....
۱۱	۷	۵	۷	تولید چوب و محصولات چوبی و چوب پنبه (غیر از مبلمان) و ساخت کالا از نی و مواد حصیری .....
۲۲	۱۱	۶	۴	تولید کاغذ و محصولات کاغذی .....
۱	۲	۲	۰	انتشار ، چاپ و تکثیر رسانه های ضبط شده .....
۱۰	۱۱	۲	۲	صنایع تولید زغال کک ، پالایشگاههای نفت و سوخته های هسته ای .....
۶۳	۴۰	۲۲	۷	صنایع تولید مواد و محصولات شیمیایی .....
۲۳۷	۱۱۳	۲۷	۲۰	تولید محصولات لاستیکی و پلاستیکی .....
۱۴۷	۸۰	۲۳	۲۳	تولید سایر محصولات کانی غیر فلزی .....
۱۶	۹	۸	۹	تولید فلزات اساسی .....
۵۶	۲۷	۱۹	۲۴	تولید محصولات فلزی فابریکی بجز ماشین آلات و تجهیزات تولید ماشین آلات و تجهیزات طبقه بندی نشده در جای دیگر تولید ماشین آلات اداری و حسابگر محاسباتی .....
۵۴	۵۹	۳۰	۳۵	تولید ماشین آلات مولد و انتقال برق و دستگاههای برقی طبقه بندی نشده در جای دیگر .....
۱	۱	۱	۱	تولید ماشین آلات مولد و انتقال برق و دستگاههای تولید ابزار پزشکی و ابزار اپتیکی و ابزار دقیق و ساعتی مچی و انواع دیگر ساعت .....
۲۱	۲۳	۱۷	۶	تولید وسایل نقلیه موتوری ، تریلر و نیم تریلر .....
۸	۸	۲	۲	تولید سایر وسایل حمل و نقل .....
۵	۴	۱	۴	تولید مبلمان و مصنوعات طبقه بندی نشده در جای دیگر بازیافت .....
۴	۲	۱	۱	استخراج سایر معادن .....
۰	۰	۰	۰	استخراج کانه های فلزی .....
۰	۰	۰	۰	کامپیوتر و فعالیتهای مربوطه .....



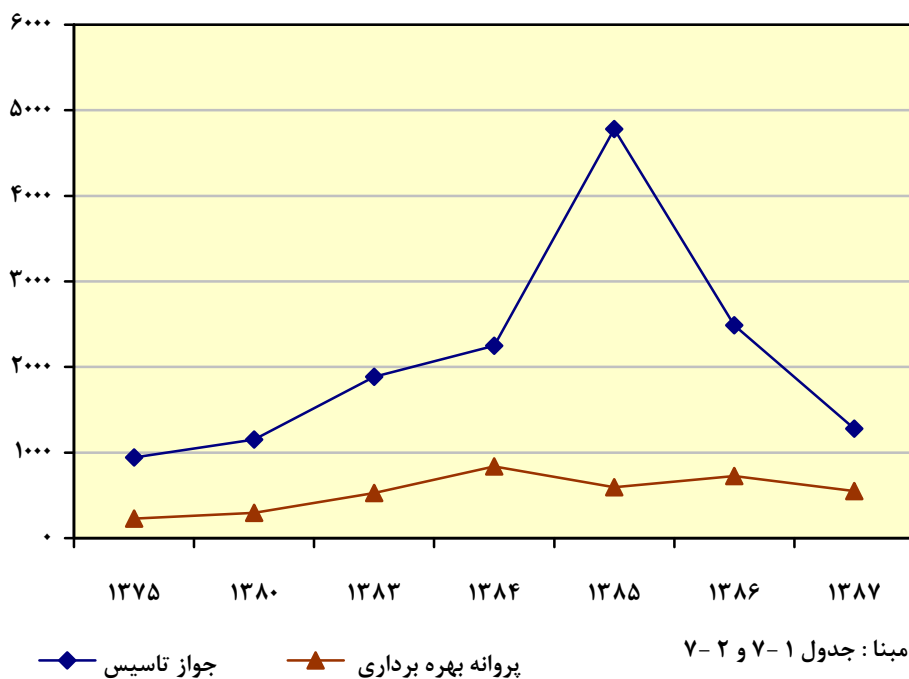
## ۷-۲- تعداد پروانه های بهره برداری صادر شده توسط سازمان صنایع و معادن بر حسب نوع فعالیت (دنباله)

۱۳۸۷	۱۳۸۶	۱۳۸۵	فعالیت
۵۵۱	۷۲۷	۵۹۶	جمع
۱۰۸	۱۲۴	۹۴	صنایع مواد غذایی و آشامیدنی
۰	۰	۰	تولید محصولات از توتون و تنباکو - سیگار
۲۹	۳۲	۳۰	تولید منسوجات
۳	۴	۷	تولید پوشاک و عمل آوردن و رنگ کردن پوست خردار ..
۱	۴	۲	دباغی و عمل آوردن چرم ، ساخت کیف ، چمدان ، زمین و پراق و تولید کفش
۱	۱۰	۸	تولید چوب و محصولات چوبی و چوب پنبه (غیر از مبلمان) و ساخت کالا از نی و مواد حصیری
۱۳	۲۳	۱۴	تولید کاغذ و محصولات کاغذی
۱	۴	۲	انتشار ، چاپ و تکثیر رسانه های ضبط شده
۳	۷	۷	صنایع تولید زغال کک ، پالایشگاههای نفت و سوختهای هسته ای
۳۲	۴۰	۳۷	صنایع تولید مواد و محصولات شیمیایی
۶۳	۱۳۳	۸۸	تولید محصولات لاستیکی و پلاستیکی
۱۲۱	۱۳۵	۱۲۴	تولید سایر محصولات کانی غیر فلزی
۱۸	۲۳	۱۵	تولید فلزات اساسی
۴۹	۶۴	۵۰	تولید محصولات فلزی فابریکی بجز ماشین آلات و تجهیزات ..
۵۰	۶۴	۶۳	تولید ماشین آلات و تجهیزات طبقه بندی نشده در جای دیگر..
۳	۳	۲	تولید ماشین آلات اداری و حسابگر محاسباتی
۱۸	۱۵	۱۵	تولید ماشین آلات مولد و انتقال برق و دستگاههای برقی طبقه بندی نشده در جای دیگر
۰	۱	۱	تولیدرادیو وتلوویزیون ودستگاههاو وسایل ارتباطی
۷	۱۱	۱	تولید ابزار پزشکی و ابزار اپتیکی و ابزار دقیق و ساعتها
۱۲	۲۰	۲۱	مچی و انواع دیگر ساعت
۴	۳	۳	تولید وسایل نقلیه موتوری ، تریلر و نیم تریلر
۹	۳	۹	تولید سایر وسایل حمل و نقل
۲	۴	۳	تولید مبلمان و مصنوعات طبقه بندی نشده در جای دیگر ..
۱	۰	۰	بازیافت
۱	۰	۰	استخراج سایر معادن
۱	۰	۰	استخراج کانه های فلزی
۲	۰	۰	کامپیوتر و فعالیتهای مربوطه

مأخذ - سازمان صنایع و معادن خراسان رضوی .



**۷-۱- تعداد جواز تاسیس و پروانه بهره برداری صادر شده  
برای ایجاد کارگاه های صنعتی**



۷-۳ میزان اشتغال ایجاد شده توسط کارگاههای صنعتی براساس پروانه های بهره برداری صادر شده توسط سازمان صنایع و معادن برحسب نوع فعالیت (نفر)

۱۳۸۴	۱۳۸۳	۱۳۸۰	۱۳۷۵	فعالیت
۱۶۴۵۶	۱۷۰۱۶	۶۲۵۲	۶۶۶۹	جمع
۳۲۴۷	۳۵۹۹	۱۶۲۵	۹۴۱	صنایع مواد غذایی و آشامیدنی
	.	.	.	تولید محصولات از توتون و تنباکو - سیگار
۱۲۴۴	۱۵۰۸	۶۸۸	۱۴۵۲	تولید منسوجات
۱۹۵	۷۴	۲۵۹	۱۲۰	تولید پوشاک و عمل آوردن و رنگ کردن پوست خردار
				دبافی و عمل آوردن چرم ، ساخت کیف ، چمدان ، زین و براق و تولید کفش
۱۱۹	۱۹۴	۷۵	۱۱۰	تولید چوب و محصولات چوبی و چوب پنبه (غیر از مبلمان ) و ساخت کالا از نی و مواد حصیری
۱۴۷	۳۰	۳۵	۴۷	تولید کاغذ و محصولات کاغذی
۳۵۶	۳۰۵	۶۶	۶۷	انتشار ، چاپ و تکثیر رسانه های ضبط شده
۴	۵۸	۶	.	صنایع تولید زغال کک ، پالایشگاههای نفت و سوختهای هسته ای
۱۵۴	۲۸۳	۳۱	۲۷	صنایع تولید مواد و محصولات شیمیایی
۱۱۶۸	۹۸۴	۲۸۶	۱۱۰	تولید محصولات لاستیکی و پلاستیکی
۲۸۷۸	۱۷۷۰	۵۰۲	۱۷۵	تولید سایر محصولات کانی غیر فلزی
۱۵۳۱	۱۶۴۸	۳۵۹	۹۱۳	تولید فلزات اساسی
۳۴۶	۵۶۴	۱۷۹	۱۷۵	تولید محصولات فلزی فابریکی بجز ماشین آلات و تجهیزات
۱۲۶۴	۷۵۹	۳۴۰	۵۵۴	تولید ماشین آلات و تجهیزات طبقه بندی نشده در جای دیگر
۹۱۷	۲۲۲۷	۷۲۷	۶۰۸	تولید ماشین آلات اداری و حسابگر محاسباتی
۶	.	.	.	تولید ماشین آلات مولد و انتقال برق و دستگاههای برقی طبقه بندی نشده در جای دیگر
۴۹۴	۱۳۰۲	۴۸۹	۸۰۶	تولید رادیو و تلویزیون و دستگاهها و وسایل ارتباطی
۷۶	۴	۲۵	۱۲	تولید ابزار پزشکی و ابزار اپتیکی و ابزار دقیق و ساعتهای مچی و انواع دیگر ساعت
۱۱۱	۸۱	۱۵	۳۷	تولید وسایل نقلیه موتوری ، تریلر و نیم تریلر
۱۸۴۱	۱۲۵۱	۴۶۶	۲۵۴	تولید سایر وسایل حمل و نقل
۲۲۱	۲۰۸	۲۷	۳۹	تولید مبلمان و مصنوعات طبقه بندی نشده در جای دیگر
۸۸	۹۷	۳۶	۲۱۰	بازیافت
۴۹	۲۵	۱۶	۱۲	استخراج سایر معادن
.	۴۵	.	.	استخراج کانه های فلزی
.	.	.	.	کامپیوتر و فعالیتهای مربوطه



۳-۷- میزان اشتغال ایجاد شده توسط کارگاههای صنعتی براساس پروانه های بهره برداری صادر شده توسط سازمان صنایع و معادن برحسب نوع فعالیت (دنباله)

۱۳۸۷	۱۳۸۶	۱۳۸۵	فعالیت
۱۳۰۲۰	۱۴۶۴۱	۱۳۳۸۳	جمع .....
۱۹۲۸	۳۶۶۵	۲۰۰۴	صنایع مواد غذایی و آشامیدنی .....
.	.	.	تولید محصولات از توتون و تنباکو - سیگار .....
۸۶۰	۵۴۰	۱۰۱۰	تولید منسوجات .....
۱۰۷	۵۲	۹۲	تولید پوشاک و عمل آوردن و رنگ کردن پوست خردار دباغی و عمل آوردن چرم ، ساخت کیف ، چمدان ، زین و یراق و تولید کفش .....
۱۰	۷۹	۶۰	تولید چوب و محصولات چوبی و چوب پنبه (غیر از مبلمان ) و ساخت کالا از نی و مواد حصیری .....
۲۳	۱۲۴	۵۰	تولید کاغذ و محصولات کاغذی .....
۲۷۶	۲۶۲	۲۱۲	انتشار ، چاپ و تکثیر رسانه های ضبط شده .....
۱۰	۳۷۶	۱۸	صنایع تولید زغال کک ، پالایشگاههای نفت و سوختهای هسته ای .....
۱۹	۴۳	۱۰۱	صنایع تولید مواد و محصولات شیمیایی .....
۴۵۷	۷۷۴	۶۲۱	تولید محصولات لاستیکی و پلاستیکی .....
۱۰۱۵	۲۰۳۴	۱۳۱۴	تولید سایر محصولات کانی غیر فلزی .....
۲۵۸۷	۲۶۰۵	۲۷۷۳	تولید فلزات اساسی .....
۷۳۰	۲۶۰	۲۳۸	تولید محصولات فلزی فابریکی بجز ماشین آلات و تجهیزات .....
۸۵۵	۱۲۷۲	۱۵۸۳	تولید ماشین آلات و تجهیزات طبقه بندی نشده در جای دیگر تولید ماشین آلات اداری و حسابگر محاسباتی .....
۷۹۵	۱۵۳۶	۱۸۸۴	تولید ماشین آلات مولد و انتقال برق و دستگاههای برقی طبقه بندی نشده در جای دیگر .....
۳۸	۴۸	۱۷	تولید رادیو و تلویزیون و دستگاهها و وسایل ارتباطی ....
۳۳۱	۳۸۵	۶۵۷	تولید ابزار پزشکی و ابزار اپتیکی و ابزار دقیق و ساعتهای مچی و انواع دیگر ساعت .....
.	۱۰	.	تولید وسایل نقلیه موتوری ، تریلر و نیم تریلر .....
۱۱۵	۱۵۵	۱۱	تولید سایر وسایل حمل و نقل .....
۲۵۵۳	۳۴۶	۵۶۹	تولید مبلمان و مصنوعات طبقه بندی نشده در جای دیگر بازیافت .....
۷۲	۲۱	۲۳	استخراج سایر معادن .....
۱۳۱	۲۸	۸۷	استخراج کانه های فلزی .....
۶۳	۲۶	۵۹	کامپیوتر و فعالیتهای مربوطه .....
۱۴	.	.	
۲۹	.	.	
۲	.	.	

مأخذ - سازمان صنایع و معادن خراسان رضوی .

۴ - ۷ - سرمایه گذاری کارگاههای صنعتی براساس پروانه های بهره برداری صادر شده توسط سازمان صنایع و معادن برحسب نوع فعالیت (میلیون ریال)

۱۳۸۴	۱۳۸۳	۱۳۸۰	۱۳۷۵	فعالیت
۴۴۱۰۰۳۷	۳۹۲۷۱۶۰	۸۲۳۸۵۵	۳۱۳۹۱۴	جمع .....
۱۰۱۷۰۹۳	۹۶۲۲۳۸	۲۷۸۹۳۵	۶۵۲۲۶	صنایع مواد غذایی و آشامیدنی .....
۴۵۲۵۸۲	۵۱۲۰۹۹	۱۵۶۷۰۷	۲۵۴۳۴	تولید منسوجات .....
۴۲۵۷	۹۳۵۳	۴۲۰۸	۱۷۷۸	تولید پوشاک و عمل آوردن و رنگ کردن پوست خردار دباغی و عمل آوردن چرم، ساخت کیف، چمدان، زین و یراق و تولید کفش .....
۱۲۵۱۵	۲۰۵۵۷	۴۹۵۹	۳۸۱۴	تولید چوب و محصولات چوبی و چوب پنبه (غیر از مبلمان) و ساخت کالا از نی و مواد حصیری .....
۲۰۵۳۵	۱۶۰۰	۲۴۹۲	۲۲۶۶	تولید کاغذ و محصولات کاغذی .....
۱۱۰۰۱۹	۶۲۳۱۴	۲۰۳۸	۷۸۳۶	انتشار، چاپ و تکثیر رسانه های ضبط شده .....
۲۱۸۰	۸۳۳۸۹	۶۲۰۲	۰	صنایع تولید زغال کک، پالایشگاههای نفت و سوختهای هسته ای .....
۵۲۷۳۰	۵۲۸۸۲	۲۲۱۱	۵۲۹۸	صنایع تولید مواد و محصولات شیمیایی .....
۴۳۷۵۷۲	۱۳۶۱۷۲	۱۶۳۱۴	۳۵۷۲	تولید محصولات لاستیکی و پلاستیکی .....
۵۸۸۷۶۶	۲۶۹۳۹۸	۷۲۲۱۲	۱۱۹۴۷	تولید سایر محصولات کانی غیر فلزی .....
۴۳۰۴۷۲	۴۰۸۳۲۸	۶۰۱۷۱	۴۵۷۷۶	تولید فلزات اساسی .....
۱۳۳۹۴۱	۵۸۱۸۹۹	۲۱۸۳۹	۲۸۵۵۶	تولید محصولات فلزی فابریکی بجز ماشین آلات و تجهیزات تولید ماشین آلات و تجهیزات طبقه بندی نشده در جای دیگر .....
۲۹۵۲۱۰	۱۱۸۴۰۲	۲۷۴۱۲	۷۹۸۱۴	تولید ماشین آلات اداری و حسابگر محاسباتی .....
۱۷۳۵۶۲	۲۶۹۴۴۶	۳۶۷۹۶	۱۲۲۵۲	تولید ماشین آلات مولد و انتقال برق و دستگاههای برقی طبقه بندی نشده در جای دیگر ...
۲۰۰	۰	۰	۰	تولید رادیو و تلویزیون و دستگاهها و وسایل ارتباطی .. تولید ابزار پزشکی و ابزار اپتیکی و ابزار دقیق و ساعتهای مچی و انواع دیگر ساعت .....
۱۲۱۹۶۹	۱۷۸۱۲۹	۵۹۴۹۶	۹۰۷۱	تولید وسایل نقلیه موتوری، تریلر و نیم تریلر .....
۳۷۳۸	۱۰۰	۳۶۶۵	۱۰	تولید سایر وسایل حمل و نقل .....
۲۱۲۴۲	۲۸۴۵۴	۴۵۸	۱۲۷۷	تولید مبلمان و مصنوعات طبقه بندی نشده در جای دیگر باز یافت .....
۴۹۵۱۳۹	۲۰۳۱۷۷	۶۵۷۲۰	۵۸۷۲	استخراج سایر معادن .....
۱۵۱۳۰	۱۷۸۵۸	۱۲۰۰	۹۶۹	استخراج کانه های فلزی .....
۱۶۵۹۰	۵۲۵۳	۵۸۱	۲۷۱۷	کامپیوتر و فعالیتهای مربوطه .....
۴۵۸۷	۱۱۱۲	۲۴۰	۴۳۱	
۰	۵۰۰۰	۰	۰	
۰	۰	۰	۰	
۰	۰	۰	۰	



۴-۷- سرمایه گذاری کارگاههای صنعتی براساس پروانه های بهره برداری صادر شده توسط سازمان صنایع و معادن برحسب نوع فعالیت (دنباله) (میلیون ریال)

۱۳۸۷	۱۳۸۶	۱۳۸۵	فعالیت
۱۳۳۲۱۳۲۷	۶۹۲۹۹۹۲	۵۵۵۷۷۲۳	جمع .....
۲۱۳۴۷۶۲	۲۰۲۳۳۰۶	۱۲۴۵۵۳۵	صنایع مواد غذایی و آشامیدنی .....
۱۹۳۰۹۹۳	۳۶۵۴۵۰	۴۸۹۵۷۷	تولید منسوجات .....
۱۵۵۸	۳۱۸۲	۲۴۶۹	تولید پوشاک و عمل آوردن و رنگ کردن پوست خردار... دباغی و عمل آوردن چرم ، ساخت کیف ، چمدان ، زین و یراق و تولید کفش .....
۲۷۲	۶۱۱۷۸	۱۶۰۶	تولید چوب و محصولات چوبی و چوب پنبه (غیر از مبلمان ) و ساخت کالا از نی و مواد حصیری .....
۱۹۵۲۳	۳۴۳۶۶	۱۲۴۳۱	تولید کاغذ و محصولات کاغذی .....
۱۴۷۸۷۰	۱۱۶۹۹۲	۷۰۸۶۲	انتشار ، چاپ و تکثیر رسانه های ضبط شده .....
۴۰۳۵	۳۷۵۳۷۸	۳۸۵۳	صنایع تولید زغال کک ، پالایشگاههای نفت و سوخته های هسته ای .....
۱۰۸۳۵	۱۳۳۴۵	۲۳۵۴۶	صنایع تولید مواد و محصولات شیمیایی .....
۳۶۹۹۶۵	۳۸۱۹۸۸	۲۶۵۹۶۲	تولید محصولات لاستیکی و پلاستیکی .....
۱۰۶۶۵۴۲	۷۶۴۴۱۱	۵۲۲۸۹۰	تولید سایر محصولات کانی غیر فلزی .....
۳۸۱۱۹۹۳	۱۲۷۰۴۲۲	۱۴۱۷۹۲۶	تولید فلزات اساسی .....
۶۷۰۸۴۸	۱۵۰۲۱۹	۸۷۸۹۷	تولید محصولات فلزی فابریکی بجز ماشین آلات و تجهیزات .....
۷۳۵۱۲۶	۳۰۱۰۱۹	۵۳۸۲۸۲	تولید ماشین آلات و تجهیزات طبقه بندی نشده در جای دیگر .....
۲۱۲۳۹۸	۴۸۹۷۴۹	۳۲۵۵۸۴	تولید ماشین آلات اداری و حسابگر محاسباتی .....
۶۲۰۵	۹۸۰۹	۶۲۰	تولید ماشین آلات مولد و انتقال برق و دستگاههای برقی طبقه بندی نشده در جای دیگر .....
۱۲۴۸۳۳	۱۲۳۱۲۸	۱۷۹۵۴۹	تولید رادیو و تلویزیون و دستگاهها و وسایل ارتباطی .....
۰	۹۰۰	۳۷۵۷۱	تولید ابزار پزشکی و ابزار اپتیکی و ابزار دقیق و ساعتهای مچی و انواع دیگر ساعت .....
۵۳۴۵۸	۳۸۰۱۹	۳۳۹۶	تولید وسایل نقلیه موتوری ، تریلر و نیم تریلر .....
۱۹۴۸۶۰۴	۳۸۸۱۶۲	۲۸۸۶۷۰	تولید سایر وسایل حمل و نقل .....
۹۹۰۰	۵۶۶۹	۲۵۵۶۷	تولید مبلمان و مصنوعات طبقه بندی نشده در جای دیگر باز یافت .....
۳۱۵۶۷	۹۶۰	۱۱۵۳۰	استخراج سایر معادن .....
۸۱۱۵	۱۲۳۳۹	۲۴۰۰	استخراج کانه های فلزی .....
۱۰۲۰۰	۰	۰	کامپیوتر و فعالیتهای مربوطه .....
۱۱۷۲۵	۰	۰	
۰	۰	۰	

مأخذ - سازمان صنایع و معادن خراسان رضوی .

۵-۷- تعداد کارگاه های صنعتی دارای ده نفر کارکن و بیشتر بر حسب نوع فعالیت ، نحوه مالکیت و طبقات کارکن

سال و فعالیت	کل کارگاه ها		
	جمع	۱۰-۴۹ نفر	۵۰-۹۹ نفر
..... ۱۳۷۵	۳۹۹۶۱ <sup>(۱)</sup>	۱۰۹۳	۷۷
..... ۱۳۸۰	۱۰۳۷	۷۷۶	۱۲۰
..... ۱۳۸۲	۱۲۲۳	۹۳۴	۱۳۹
..... ۱۳۸۳	۱۲۳۴	۹۱۷	۱۶۱
..... ۱۳۸۴	۱۲۰۲	۸۸۷	۱۵۰
..... ۱۳۸۵	۱۳۶۳	۱۰۳۶	۱۵۳
..... ۱۳۸۶	۱۱۲۹	۱۰۱	۱۴۹
..... صنایع مواد غذایی و آشامیدنی	۲۵۶	۱۷۶	۳۹
..... تولید منسوجات	۷۹	۴۸	۱۲
..... تولید پوشاک و عمل آوردن و رنگ کردن پوست خردار	۸	۳	۳
..... دباغی و عمل آوردن چرم ، ساخت کیف ، چمدان ، زین و یراق و تولید کفش	۶	۳	۱
..... تولید چوب و محصولات چوبی و چوب پنبه (غیر از مبلمان) و ساخت کالا از نی و مواد حصیری	۳	۳	۰
..... تولید کاغذ و محصولات کاغذی	۱۹	۱۴	۲
..... انتشار ، چاپ و تکثیر رسانه های ضبط شده	۱۸	۱۲	۳
..... صنایع تولید ذغال کک ، پالایشگاه های نفت و سوخت های هسته ای	۷	۵	۰
..... صنایع تولید مواد و محصولات شیمیایی	۵۱	۳۸	۵
..... تولید محصولات لاستیکی و پلاستیکی	۵۷	۵۱	۲
..... تولید سایر محصولات کانی غیر فلزی	۲۴۸	۲۱۲	۱۶
..... تولید فلزات اساسی	۲۲	۱۴	۴
..... تولید محصولات فلزی فابریکی بجز ماشین آلات و تجهیزات	۶۹	۵۳	۸
..... تولید ماشین آلات و تجهیزات طبقه بندی نشده در جای دیگر	۹۵	۶۸	۱۵
..... تولید ماشین آلات مولد و انتقال برق و دستگاه های برقی	۴۴	۲۲	۷
..... طبقه بندی نشده در جای دیگر	۵	۴	۰
..... تولید رادیو و تلویزیون و دستگاه ها و وسایل ارتباطی	۱۳	۶	۳
..... تولید ابزار پزشکی و ابزار اپتیکی و ابزار دقیق و ساعت های مچی و انواع دیگر ساعت	۹۵	۴۶	۲۱
..... تولید وسایل نقلیه موتوری ، تریلر و نیم تریلر	۱۱	۶	۳
..... تولید سایر وسایل حمل و نقل	۲۲	۱۶	۵
..... تولید مبلمان و مصنوعات طبقه بندی نشده در جای دیگر	۱	۱	۰
..... باز یافت			



۵-۷- تعداد کارگاه های صنعتی دارای ده نفر کارکن و بیشتر بر حسب نوع فعالیت ، نحوه مالکیت و طبقات کارکن (دنباله)

سال و فعالیت	خصوصی		
	جمع	۱۰-۴۹ نفر	۵۰-۹۹ نفر
۱۳۷۵	۳۹۸۸۹ <sup>(۱)</sup>	۱۰۵۶	۷۱
۱۳۸۰	۹۸۵	۷۵۸	۱۱۳
۱۳۸۲	۱۱۶۰	۹۰۵	۱۳۱
۱۳۸۳	۱۱۸۰	۸۹۹	۱۴۹
۱۳۸۴	۱۱۵۷	۸۷۰	۱۳۶
۱۳۸۵	۱۳۱۷	۱۰۱۵	۱۴۵
۱۳۸۶	۱۰۹۲	۷۸۳	۱۴۵
صنایع مواد غذایی و آشامیدنی	۲۵۰	۱۷۴	۳۹
تولید منسوجات	۷۸	۴۷	۱۲
تولید پوشاک و عمل آوردن و رنگ کردن پوست خزدار	۸	۳	۳
دباغی و عمل آوردن چرم ، ساخت کیف ، چمدان ، زین و یراق و تولید کفش	۶	۳	۱
تولید چوب و محصولات چوبی و چوب پنبه ( غیراز مبلمان) و ساخت کالا از نی و مواد حصیری	۳	۳	۰
تولید کاغذ و محصولات کاغذی	۱۹	۱۴	۲
انتشار ، چاپ و تکثیر رسانه های ضبط شده	۱۵	۱۰	۳
صنایع تولید ذغال کک ، پالایشگاه های نفت و سوخت های هسته ای	۷	۵	۰
صنایع تولید مواد و محصولات شیمیایی	۵۰	۳۸	۵
تولید محصولات لاستیکی و پلاستیکی	۵۵	۴۹	۲
تولید سایر محصولات کانی غیر فلزی	۲۳۹	۲۰۶	۱۴
تولید فلزات اساسی	۱۹	۱۴	۳
تولید محصولات فلزی فابریکی بجز ماشین آلات و تجهیزات	۶۸	۵۲	۸
تولید ماشین آلات و تجهیزات طبقه بندی نشده در جای دیگر	۹۴	۶۷	۱۵
تولید ماشین آلات مولد و انتقال برق و دستگاه های برقی طبقه بندی نشده در جای دیگر	۴۲	۲۲	۷
تولید رادیو و تلویزیون و دستگاه ها و وسایل ارتباطی	۴	۴	۰
تولید ابزار پزشکی و ابزار اپتیکی و ابزار دقیق و ساعت های مچی و انواع دیگر ساعت	۱۲	۵	۳
تولید وسایل نقلیه موتوری ، تریلر و نیم تریلر	۹۲	۴۶	۲۰
تولید سایر وسایل حمل و نقل	۹	۵	۳
تولید مبلمان و مصنوعات طبقه بندی نشده در جای دیگر	۲۲	۱۶	۵
بازیافت	۱	۱	۰



۵-۷- تعداد کارگاه های صنعتی دارای ده نفر کارکن و بیشتر بر حسب نوع فعالیت ،  
نحوه مالکیت و طبقات کارکن (دنباله)

سال و فعالیت	عمومی			جمع
	۱۰۰ نفر و بیشتر	۵۰-۹۹ نفر	۱۰-۴۹ نفر	
۱۳۷۵	۲۹	۶	۳۷	۱۷۲ <sup>(۱)</sup>
۱۳۸۰	۲۷	۷	۱۸	۵۲
۱۳۸۲	۲۶	۸	۲۹	۶۳
۱۳۸۳	۲۴	۱۲	۱۸	۵۴
۱۳۸۴	۱۴	۱۴	۱۷	۴۵
۱۳۸۵	۱۷	۸	۲۱	۴۶
۱۳۸۶	۱۵	۴	۱۸	۳۷
صنایع مواد غذایی و آشامیدنی	۴	۰	۲	۶
تولید منسوجات	۰	۰	۱	۱
تولید پوشاک و عمل آوردن و رنگ کردن پوست خزدار	۰	۰	۰	۰
دباغی و عمل آوردن چرم ، ساخت کیف ، چمدان ، زین و یراق و تولید کفش	۰	۰	۰	۰
تولید چوب و محصولات چوبی و چوب پنبه (غیر از مبلمان) و ساخت کالا از نی و مواد حصیری	۰	۰	۰	۰
تولید کاغذ و محصولات کاغذی	۰	۰	۰	۰
انتشار ، چاپ و تکثیر رسانه های ضبط شده	۱	۰	۲	۳
صنایع تولید ذغال کک ، پالایشگاه های نفت و سوخت های هسته ای	۰	۰	۰	۰
صنایع تولید مواد و محصولات شیمیایی	۱	۰	۰	۱
تولید محصولات لاستیکی و پلاستیکی	۰	۰	۲	۲
تولید سایر محصولات کانی غیر فلزی	۱	۲	۶	۹
تولید فلزات اساسی	۲	۱	۰	۳
تولید محصولات فلزی فابریکی بجز ماشین آلات و تجهیزات	۰	۰	۱	۱
تولید ماشین آلات و تجهیزات طبقه بندی نشده در جای دیگر	۰	۰	۱	۱
تولید ماشین آلات مولد و انتقال برق و دستگاه های برقی طبقه بندی نشده در جای دیگر	۲	۰	۰	۲
تولید رادیو و تلویزیون و دستگاه ها و وسایل ارتباطی	۱	۰	۰	۱
تولید ابزار پزشکی و ابزار اپتیکی و ابزار دقیق و ساعت های مچی و انواع دیگر ساعت	۰	۰	۱	۱
تولید وسایل نقلیه موتوری ، تریلر و نیم تریلر	۲	۱	۰	۳
تولید سایر وسایل حمل و نقل	۱	۰	۱	۲
تولید مبلمان و مصنوعات طبقه بندی نشده در جای دیگر	۰	۰	۰	۰
باز یافت	۰	۰	۰	۰

۱- تفاوت سرجمع با اجزا ، مربوط به درج تعداد کارگاههای صنعتی دارای ۹-۱ نفر کارکن می باشد .  
مأخذ - مرکز آمار ایران . ( ر . پ ) .



۶-۷- تعداد کارگاه های صنعتی دارای ده نفر کارکن و بیشتر بر حسب نحوه مالکیت ،  
طبقات کارکن و شهرستان : ۱۳۸۶

کل کارگاه ها				شهرستان
جمع	۴۹ - ۱۰ نفر	۹۹ - ۵۰ نفر	۱۰۰ نفر و بیشتر	
۱۱۲۹	۱۰۱	۱۴۹	۱۷۹	کل استان .....
...	...	...	...	بجستان <sup>(۱)</sup> .....
۳	۳	۰	۰	بردسکن .....
...	...	...	...	بینالود <sup>(۱)</sup> .....
۶	۵	۱	۰	تایباد .....
...	...	...	...	تخت جلگه <sup>(۱)</sup> .....
۵	۳	۱	۱	ترت جام .....
۳۰	۲۵	۲	۳	ترت حیدریه .....
...	...	...	...	جغتای <sup>(۱)</sup> .....
...	...	...	...	جوین <sup>(۱)</sup> .....
۹	۵	۰	۴	چناران .....
۱	۱	۰	۰	خلیل آباد .....
۲	۲	۰	۰	خواف .....
۴	۴	۰	۰	درگز .....
...	...	...	...	رشتخوار <sup>(۱)</sup> .....
...	...	...	...	زاوه <sup>(۱)</sup> .....
۴۵	۳۷	۳	۵	سبزوار .....
۹	۸	۰	۱	سرخس .....
۱۷	۱۲	۰	۵	فریمان .....
۳۲	۲۵	۴	۳	قوچان .....
۸	۶	۱	۱	کاشمر .....
۲	۲	۰	۰	کلات .....
۲۱	۱۷	۲	۲	گناباد .....
۸۵۴	۵۹۰	۱۲۵	۱۳۹	مشهد .....
...	...	...	...	مه ولات <sup>(۱)</sup> .....
۸۲	۵۷	۱۰	۱۵	نیشابور .....



۶-۷- تعداد کارگاه های صنعتی دارای ده نفر کارکن و بیشتر بر حسب نحوه مالکیت ، طبقات کارکن و شهرستان : ۱۳۸۶ (دنباله)

شهرستان	عمومی				خصوصی			
	جمع	۱۰-۴۹ نفر	۵۰-۹۹ نفر	۱۰۰ نفر و بیشتر	جمع	۱۰-۴۹ نفر	۵۰-۹۹ نفر	۱۰۰ نفر و بیشتر
کل استان	۱۰۹۲	۷۸۳	۱۴۵	۱۶۴	۳۷	۱۸	۴	۱۵
بجستان <sup>(۱)</sup> ...	۰۰۰	۰۰۰	۰۰۰	۰۰۰	۰۰۰	۰۰۰	۰۰۰	۰۰۰
بردسکن .....	۳	۳	۰	۰	۰	۰	۰	۰
بینالود <sup>(۱)</sup> .....	۰۰۰	۰۰۰	۰۰۰	۰۰۰	۰۰۰	۰۰۰	۰۰۰	۰۰۰
تایباد .....	۶	۵	۱	۰	۰	۰	۰	۰
تخت جلگه <sup>(۱)</sup> .....	۰۰۰	۰۰۰	۰۰۰	۰۰۰	۰۰۰	۰۰۰	۰۰۰	۰۰۰
ترت جام ...	۵	۳	۱	۱	۰	۰	۰	۰
ترت حیدریه ..	۲۸	۲۳	۲	۳	۲	۲	۰	۰
جغتای <sup>(۱)</sup> .....	۰۰۰	۰۰۰	۰۰۰	۰۰۰	۰۰۰	۰۰۰	۰۰۰	۰۰۰
جوین <sup>(۱)</sup> .....	۰۰۰	۰۰۰	۰۰۰	۰۰۰	۰۰۰	۰۰۰	۰۰۰	۰۰۰
چناران .....	۹	۵	۰	۴	۰	۰	۰	۰
خلیل آباد ...	۱	۱	۰	۰	۰	۰	۰	۰
خواف .....	۲	۲	۰	۰	۰	۰	۰	۰
درگز .....	۴	۴	۰	۰	۰	۰	۰	۰
رشتخوار <sup>(۱)</sup> ..	۰۰۰	۰۰۰	۰۰۰	۰۰۰	۰۰۰	۰۰۰	۰۰۰	۰۰۰
زاوه <sup>(۱)</sup> .....	۰۰۰	۰۰۰	۰۰۰	۰۰۰	۰۰۰	۰۰۰	۰۰۰	۰۰۰
سبزوار .....	۴۳	۳۷	۳	۳	۲	۰	۲	۲
سرخس .....	۹	۸	۰	۱	۰	۰	۰	۰
فریمان .....	۱۷	۱۲	۰	۵	۰	۰	۰	۰
قوچان .....	۳۲	۲۵	۴	۳	۰	۰	۰	۰
کاشمر .....	۸	۶	۱	۱	۰	۰	۰	۰
کلات .....	۲	۲	۰	۰	۰	۰	۰	۰
گناباد .....	۲۱	۱۷	۲	۲	۰	۰	۰	۰
مشهد .....	۸۲۲	۵۷۴	۱۲۱	۱۲۷	۳۲	۱۶	۴	۱۲
مه ولات <sup>(۱)</sup> ...	۰۰۰	۰۰۰	۰۰۰	۰۰۰	۰۰۰	۰۰۰	۰۰۰	۰۰۰
نیشابور .....	۸۱	۵۷	۱۰	۱۴	۱	۰	۰	۱

۱- اطلاعات شهرستان بجستان با شهرستان گناباد ، شهرستان بینالود با شهرستان مشهد ، شهرستان تخت جلگه با شهرستان نیشابور ، شهرستانهای جغتای و جوین با شهرستان سبزوار و شهرستانهای مه ولات ، رشتخوار و زاوه با شهرستان تربت حیدریه آمده است .  
 مأخذ - مرکز آمار ایران . ( ر . پ ) .

۷-۷- تعداد شاغلان کارگاههای صنعتی دارای ده نفر کارکن و بیشتر برحسب مزد و حقوق بگیران و کارکنان بدون مزد و حقوق و جنس

مزد و حقوق بگیران			کل شاغلان	سال و طبقات کارکن
زن	مرد	مرد و زن		
۸۷۰۶	۸۱۲۰۲	۸۹۹۰۸	۱۴۳۵۳۹	..... <sup>(۱)</sup> ۱۳۷۵
۸۲۳۹	۶۱۰۵۲	۶۹۲۹۱	۷۰۱۸۰	..... ۱۳۸۰
۷۸۳۳	۶۷۰۳۹	۷۴۸۷۲	۷۶۰۱۸	..... ۱۳۸۲
۸۳۸۴	۶۷۳۱۳	۷۵۶۹۷	۷۶۶۷۰	..... ۱۳۸۳
۸۹۱۷	۶۹۰۳۲	۷۷۹۴۹	۷۸۸۰۷	..... ۱۳۸۴
۱۰۶۶۴	۷۳۱۲۰	۸۳۷۸۴	۸۴۶۰۵	..... ۱۳۸۵
<b>۱۰۷۳۹</b>	<b>۶۹۴۳۲</b>	<b>۸۰۱۷۱</b>	<b>۸۰۷۵۲</b>	..... <b>۱۳۸۶</b>
۳۰۳۴	۱۶۳۸۲	۱۹۴۱۶	۱۹۹۲۲	..... نفر ۱۰ - ۴۹
۱۷۴۹	۸۲۰۱	۹۹۵۰	۱۰۰۰۱	..... نفر ۵۰ - ۹۹
۵۹۵۶	۴۴۸۴۹	۵۰۸۰۵	۵۰۸۲۹	..... نفر و بیشتر ۱۰۰

کارکنان بدون مزد و حقوق			سال و طبقات کارکن
زن	مرد	مرد و زن	
۱۰۰۳۰	۴۳۶۰۱	۵۳۶۳۱	..... <sup>(۱)</sup> ۱۳۷۵
۱۲۷	۷۶۲	۸۸۹	..... ۱۳۸۰
۴۶	۱۱۰۰	۱۱۴۶	..... ۱۳۸۲
۲۳	۹۵۰	۹۷۳	..... ۱۳۸۳
۲۳	۸۳۵	۸۵۸	..... ۱۳۸۴
۲۲	۷۹۹	۸۲۱	..... ۱۳۸۵
<b>۱۷</b>	<b>۵۶۴</b>	<b>۵۸۱</b>	..... <b>۱۳۸۶</b>
۱۴	۴۹۲	۵۰۶	..... نفر ۱۰ - ۴۹
۳	۴۸	۵۱	..... نفر ۵۰ - ۹۹
۰	۲۴	۲۴	..... نفر و بیشتر ۱۰۰

۱- اطلاعات سال ۱۳۷۵ شامل کارگاههای دارای ۹-۱ نفر کارکن نیز می باشد .

مأخذ - مرکز آمار ایران . ( ر . پ ) .

۷-۸- تعداد شاغلان کارگاه های صنعتی دارای ده نفر کارکن و بیشتر بر حسب نوع فعالیت و طبقات کارکن : ۱۳۸۶

فعالیت	جمع	۱۰-۴۹ نفر	۵۰-۹۹ نفر	۱۰۰ نفر و بیشتر
جمع .....	۱۰۷۵۲	۱۹۹۲۲	۱۰۰۰۱	۵۰۱۲۹
صنایع مواد غذایی و آشامیدنی .....	۱۸۹۲۶	۴۴۰۱	۲۶۸۰	۱۱۸۴۵
تولید منسوجات .....	۸۵۷۵	۱۰۶۳	۸۵۳	۶۶۵۹
تولید پوشاک و عمل آوردن و رنگ کردن پوست خزدار	۶۸۵	۶۲	۱۹۲	۴۳۱
دباغی و عمل آوردن چرم ، ساخت کیف ، چمدان ، زین و یراق	۶۹۲	۶۵	۵۰	۵۷۷
و تولید کفش .....	۸۵	۸۵	۰	۰
تولید چوب و محصولات چوبی و چوب پنبه (غیر از	۱۱۱۴	۲۸۹	۱۳۵	۶۹۰
مبلمان) و ساخت کالا از نی و مواد حصیری .....	۱۰۲۶	۲۴۷	۱۶۹	۶۱۰
تولید کاغذ و محصولات کاغذی .....	۴۱۰	۱۰۷	۰	۳۰۳
انتشار ، چاپ و تکثیر رسانه های ضبط شده .....	۲۹۳۹	۱۰۰۲	۳۳۰	۱۶۰۷
صنایع تولید ذغال کک ، پالایشگاه های نفت و سوخته های هسته ای	۲۲۵۱	۱۱۶۷	۱۰۹	۹۷۵
صنایع تولید مواد و محصولات شیمیایی .....	۱۲۱۱۱	۵۶۵۸	۹۹۳	۵۴۶۰
تولید محصولات لاستیکی و پلاستیکی .....	۱۸۲۲	۳۵۶	۲۴۷	۱۲۱۹
تولید سایر محصولات کانی غیر فلزی .....	۳۰۴۲	۱۰۸۵	۵۴۹	۱۴۰۸
تولید فلزات اساسی .....	۶۳۰۸	۱۶۱۲	۱۰۴۵	۳۶۵۱
تولید ماشین آلات و تجهیزات فلزی فلزیکی بجز ماشین آلات و تجهیزات	۵۶۰۸	۶۲۰	۵۱۳	۴۴۷۵
تولید ماشین آلات مولد و انتقال برق و دستگاه های برقی	۲۶۴	۱۱۱	۰	۱۵۳
طبقه بندی نشده در جای دیگر .....	۱۰۲۴	۱۵۷	۱۸۴	۶۸۳
تولید رادیو و تلویزیون و دستگاه ها و وسایل ارتباطی	۱۱۸۹۹	۱۲۱۷	۱۳۸۹	۹۲۹۳
تولید ابزار پزشکی و ابزار اپتیکی و ابزار دقیق و ساعت های	۹۹۳	۱۵۷	۲۰۶	۶۳۰
مچی و انواع دیگر ساعت .....	۹۵۱	۴۳۴	۳۵۷	۱۶۰
تولید وسایل نقلیه موتوری ، تریلر و نیم تریلر .....	۲۶	۲۶	۰	۰
تولید سایر وسایل حمل و نقل .....	۹۵۱	۴۳۴	۳۵۷	۱۶۰
تولید مبلمان و مصنوعات طبقه بندی نشده در جای دیگر ...	۲۶	۲۶	۰	۰
باز یافت .....				

مأخذ - مرکز آمار ایران . ( ر . پ ) .

۹-۷- تعداد شاغلان کارگاه های صنعتی دارای ده نفر کارکن و بیشتر بر حسب طبقات کارکن و شهرستان : ۱۳۸۶

شهرستان	جمع	۱۰ - ۴۹ نفر	۵۰ - ۹۹ نفر	۱۰۰ نفر و بیشتر
کل استان .....	۱۰۷۵۲	۱۹۹۲۲	۱۰۰۰۱	۵۰۸۲۹
بجستان <sup>(۱)</sup> .....	۰۰۰	۰۰۰	۰۰۰	۰۰۰
بردسکن .....	۳۸	۳۸	۰	۰
بینالود <sup>(۱)</sup> .....	۰۰۰	۰۰۰	۰۰۰	۰۰۰
تایباد .....	۲۵۷	۱۶۳	۹۴	۰
تخت جلگه <sup>(۱)</sup> .....	۰۰۰	۰۰۰	۰۰۰	۰۰۰
تریت جام .....	۶۴۱	۶۹	۶۰	۵۱۲
تریت حیدریه .....	۱۵۴۱	۸۴۴	۱۳۰	۵۶۷
جغتای <sup>(۱)</sup> .....	۰۰۰	۰۰۰	۰۰۰	۰۰۰
جوین <sup>(۱)</sup> .....	۰۰۰	۰۰۰	۰۰۰	۰۰۰
چناران .....	۱۱۶۹	۸۶	۰	۱۰۸۳
خلیل آباد .....	۲۹	۲۹	۰	۰
خواف .....	۳۰	۳۰	۰	۰
درگز .....	۹۹	۹۹	۰	۰
رشتخوار <sup>(۱)</sup> .....	۰۰۰	۰۰۰	۰۰۰	۰۰۰
زاوه <sup>(۱)</sup> .....	۰۰۰	۰۰۰	۰۰۰	۰۰۰
سبزوار .....	۲۶۸۲	۸۶۵	۱۸۵	۱۶۳۲
سرخس .....	۴۶۴	۲۷۲	۰	۱۹۲
فریمان .....	۱۶۷۵	۲۶۳	۰	۱۴۱۲
قوچان .....	۱۴۴۸	۶۶۲	۲۲۹	۵۵۷
کاشمر .....	۴۰۴	۱۵۶	۸۳	۱۶۵
کلات .....	۴۷	۴۷	۰	۰
گناباد .....	۱۱۷۹	۴۸۳	۱۱۴	۵۸۲
مشهد .....	۶۲۶۱۱	۱۴۳۷۸	۸۴۸۰	۳۹۷۵۳
مه ولات <sup>(۱)</sup> .....	۰۰۰	۰۰۰	۰۰۰	۰۰۰
نیشابور .....	۶۴۴۰	۱۴۴۰	۶۲۶	۴۳۷۴

۱- اطلاعات شهرستان بجستان با شهرستان گناباد ، شهرستان بینالود با شهرستان مشهد ، شهرستان تخت جلگه با شهرستان نیشابور ، شهرستانهای جغتای و جوین با شهرستان سبزوار و شهرستانهای مه ولات ، رشتخوار و زاوه با شهرستان تریت حیدریه آمده است .  
 مأخذ - مرکز آمار ایران . ( ر . پ ) .

۷-۱۰- جبران خدمات مزد و حقوق بگیران کارگاه های صنعتی دارای ده نفر کارکن و بیشتر بر حسب طبقات کارکن و جنس (میلیون ریال)

مرد و زن			سال و طبقات کارکن
سایر پرداختی ها	مزد و حقوق	جمع	
۱۴۹۷۱۳	۲۸۵۸۸۶	۴۳۵۵۹۹	..... <sup>(۱)</sup> ۱۳۷۵
۳۶۶۲۸۲	۶۹۴۱۶۲	۱۰۶۰۴۴۵	..... ۱۳۸۰
۶۲۴۶۵۴	۱۰۵۱۲۳۸	۱۶۷۵۸۹۱	..... ۱۳۸۲
۷۱۳۸۸۲	۱۴۴۰۵۵۹	۲۱۵۴۴۴۱	..... ۱۳۸۳
۸۷۱۹۴۳	۱۵۶۳۸۴۴	۲۴۳۵۷۸۸	..... ۱۳۸۴
۱۱۱۰۸۷۴	۲۰۴۴۱۳۶	۳۱۵۵۰۱۰	..... ۱۳۸۵
<b>۱۲۸۵۷۷۵</b>	<b>۲۲۰۵۳۹۶</b>	<b>۳۴۹۱۱۷۰</b>	..... <b>۱۳۸۶</b>
۱۴۰۲۶۴	۴۳۴۷۶۵	۵۷۵۰۲۹	..... نفر ۱۰-۴۹
۱۱۱۳۵۶	۲۵۳۷۴۸	۳۶۵۱۰۴	..... نفر ۵۰-۹۹
۱۰۳۴۱۵۵	۱۵۱۶۸۸۳	۲۵۵۱۰۳۷	..... نفر و بیشتر ۱۰۰

زن			مرد			سال و طبقات کارکن
سایر پرداختی ها	مزد و حقوق	جمع	سایر پرداختی ها	مزد و حقوق	جمع	
۶۵۸۵	۱۸۹۵۳	۲۵۵۳۸	۱۴۳۱۲۸	۲۶۶۹۳۳	۴۱۰۰۶۱	..... <sup>(۱)</sup> ۱۳۷۵
۲۷۸۳۳	۵۵۷۴۹	۸۳۵۸۲	۳۳۸۴۵۰	۶۳۸۴۱۳	۹۷۶۸۶۳	..... ۱۳۸۰
۲۹۸۴۸	۸۵۷۰۹	۱۱۵۵۵۸	۵۹۴۸۰۵	۹۶۵۵۲۸	۱۵۶۰۳۳۴	..... ۱۳۸۲
۴۹۹۶۸	۱۲۱۳۳۸	۱۷۱۳۰۶	۶۶۳۹۱۴	۱۳۱۹۲۲۲	۱۹۸۳۱۳۶	..... ۱۳۸۳
۵۳۹۹۷	۱۳۲۳۳۲	۱۸۶۳۲۹	۸۱۷۹۴۶	۱۴۳۱۵۱۳	۲۲۴۹۴۵۸	..... ۱۳۸۴
۸۱۳۷۳	۲۰۶۸۶۸	۲۸۸۲۴۲	۱۰۲۹۵۰۱	۱۸۳۷۲۶۸	۲۸۶۶۷۶۹	..... ۱۳۸۵
<b>۹۷۲۶۵</b>	<b>۲۳۱۸۴۱</b>	<b>۳۲۹۱۰۵</b>	<b>۱۱۸۸۵۱۰</b>	<b>۱۹۷۳۵۵۵</b>	<b>۳۱۶۲۰۶۵</b>	..... <b>۱۳۸۶</b>
۱۵۷۲۰	۵۸۳۰۵	۷۴۰۲۵	۱۲۴۵۴۴	۳۷۶۴۶۰	۵۰۱۰۰۴	..... نفر ۱۰-۴۹
۱۲۴۳۷	۳۷۴۰۷	۴۹۸۴۳	۹۸۹۲۰	۲۱۶۳۴۱	۳۱۵۲۶۱	..... نفر ۵۰-۹۹
۶۹۱۰۹	۱۳۶۱۲۹	۲۰۵۲۳۷	۹۶۵۰۴۶	۱۳۸۰۷۵۴	۲۳۴۵۸۰۰	..... نفر و بیشتر ۱۰۰

۱- اطلاعات سال ۱۳۷۵ شامل کارگاههای دارای ۹-۱ نفر کارکن نیز می باشد.

مأخذ - مرکز آمار ایران. (ر. پ.) .

۱۱-۷- جبران خدمات مزد و حقوق بگیران کارگاه های صنعتی دارای ده نفر کارکن و بیشتر برحسب نوع فعالیت و طبقات کارکن : ۱۳۸۶ (میلیون ریال)

فعالیت	جمع	۱۰ - ۴۹ نفر	۵۰ - ۹۹ نفر	۱۰۰ نفر و بیشتر
<b>جمع</b>	<b>۳۴۹۱۱۷۰</b>	<b>۵۷۵۰۲۹</b>	<b>۳۶۵۱۰۴</b>	<b>۲۵۵۱۰۳۷</b>
صنایع مواد غذایی و آشامیدنی	۸۰۵۷۹۵	۱۲۹۳۲۵	۸۳۴۴۵	۵۹۳۰۲۶
تولید منسوجات	۳۸۸۷۷۴	۲۴۹۹۰	۳۱۵۷۱	۳۳۲۲۱۳
تولید پوشاک و عمل آوردن و رنگ کردن پوست خردار ..	۲۶۲۸۱	۱۵۴۶	۶۲۸۴	۱۸۴۵۱
دباغی و عمل آوردن چرم ، ساخت کیف ، چمدان ، زین و یراق و تولید کفش	۲۴۴۱۸	۱۹۷۰	۱۱۳۶	۲۱۳۱۲
تولید چوب و محصولات چوبی و چوب پنبه (غیر از مبلمان) و ساخت کالا از نی و مواد حصیری	۲۳۲۵	۲۳۲۵	۰	۰
تولید کاغذ و محصولات کاغذی	۴۸۴۴۲	۸۴۰۳	۵۸۸۱	۳۴۱۵۸
انتشار، چاپ و تکثیر رسانه های ضبط شده	۶۰۱۲۷	۸۲۹۴	۷۲۰۱	۴۴۶۳۱
صنایع تولید زغال کک ، پالا یشگاههای نفت و سوختههای هسته ای	۱۷۰۵۰	۴۳۶۳	۰	۱۲۶۸۷
صنایع تولید مواد و محصولات شیمیایی	۱۲۵۸۰۷	۳۲۷۰۹	۱۳۴۹۵	۷۹۶۰۳
تولید محصولات لاستیکی و پلاستیکی	۱۰۰۲۸۰	۳۵۸۳۷	۳۱۸۹	۶۱۲۵۴
تولید سایر محصولات کانی غیر فلزی	۴۴۴۵۶۲	۱۳۸۱۲۳	۳۹۸۸۷	۲۶۶۵۵۱
تولید فلزات اساسی	۸۶۹۱۸	۱۲۲۸۹	۱۰۲۳۷	۶۴۳۹۱
تولید محصولات فلزی فابریکی بجز ماشین آلات و تجهیزات	۱۲۰۷۸۸	۳۴۵۴۰	۲۲۰۵۰	۶۴۱۹۷
تولید ماشین آلات و تجهیزات طبقه بندی نشده در جای دیگر	۲۱۴۳۱۳	۵۱۲۱۱	۳۸۷۸۹	۱۲۴۳۱۳
تولید ماشین آلات مولدوانتقال برق و دستگاههای برقی طبقه بندی نشده در جای دیگر	۲۸۴۵۱۷	۲۰۶۸۶	۱۹۶۶۹	۲۴۴۱۶۲
تولید رادیو و تلویزیون و دستگاهها و وسایل ارتباطی	۱۰۸۲۶	۳۶۰۱	۰	۷۲۲۵
تولید ابزار پزشکی و ابزار اپتیکی و ابزار دقیق و ساعتها و مچی و انواع دیگر ساعت	۲۶۰۹۶	۴۰۹۴	۶۹۱۹	۱۵۰۸۲
تولید وسایل نقلیه موتوری ، تریلر و نیم تریلر	۶۴۱۸۱۰	۴۰۳۰۰	۵۵۷۵۴	۵۴۵۷۵۶
تولید سایر وسایل حمل و نقل	۲۹۴۹۴	۶۸۷۰	۶۵۲۰	۱۶۱۰۴
تولید مبلمان و مصنوعات طبقه بندی نشده در جای دیگر	۳۱۳۷۳	۱۲۳۷۴	۱۳۰۷۸	۵۹۲۱
بازیافت	۱۱۷۵	۱۱۷۵	۰	۰

مأخذ - مرکز آمار ایران . ( ر . پ ) .

۷-۱۲- سرمایه گذاری کارگاه های صنعتی دارای ده نفر کارکن و بیشتر بر حسب نوع اموال سرمایه ای و طبقات کارکن : ۱۳۸۶ (میلیون ریال)

اموال سرمایه ای	جمع	۱۰ - ۴۹ نفر	۵۰ - ۹۹ نفر	۱۰۰ نفر و بیشتر
جمع .....	۱۵۸۳۱۹۳	۳۶۴۴۷۸	۲۹۹۱۹۸	۹۱۹۵۱۷
ماشین آلات و غیره .....	۱۰۲۲۸۶۴	۲۶۰۶۴۹	۱۶۶۷۶۵	۵۹۵۴۵۰
تجهیزات اداری .....	۴۱۰۸۰	۶۰۲۶	۵۱۲۹	۲۹۹۲۶
وسایل نقلیه .....	۶۴۷۳۰	۱۴۶۵۸	۱۰۷۴۳	۳۹۳۲۹
ساختمان (بدون زمین) .....	۳۸۸۰۷۹	۶۶۴۵۵	۱۰۵۵۰۹	۲۱۶۱۱۵
زمین .....	۶۴۳۵۸	۱۶۲۰۹	۱۱۰۸۵	۳۷۰۶۴
نرم افزارهای کامپیوتری .....	۲۷۸۲	۴۸۱	۶۶۷	۱۶۳۴

مأخذ - مرکز آمار ایران . ( ر . پ ) .



۱۳-۷- سرمایه گذاری کارگاه های صنعتی دارای ده نفر کارکن و بیشتر بر حسب نوع فعالیت و طبقات کارکن : ۱۳۸۶ (میلیون ریال)

فعالیت	جمع	۱۰ - ۴۹ نفر	۵۰ - ۹۹ نفر	۱۰۰ نفر و بیشتر
جمع .....	۱۵۸۳۸۹۳	۳۶۴۴۷۸	۲۹۹۸۹۸	۹۱۹۵۱۷
صنایع مواد غذایی و آشامیدنی .....	۴۳۱۳۵۶	۹۵۱۲۷	۱۷۵۸۶۴	۱۶۰۳۶۵
تولید منسوجات .....	۱۶۱۴۹۵	۱۶۸۶۵	۱۳۳۱۲	۱۳۱۳۱۷
تولید پوشاک و عمل آوردن و رنگ کردن پوست خردار ....	۱۱۷۲۶	۴۱	۴۵	۱۱۶۳۹
دباغی و عمل آوردن چرم ، ساخت کیف ، چمدان ، زین و یراق و تولید کفش .....	۱۱۷۵۸	۴۳۲۹	۲۰۵۰	۵۳۷۹
تولید چوب و محصولات چوبی و چوب پنبه (غیر از مبلمان) و ساخت کالا از نی و مواد حصیری .....	۱۶۷	۱۶۷	.	.
تولید کاغذ و محصولات کاغذی .....	۱۹۵۱۲	۹۶۹۴	۴۲۲	۹۳۹۶
انتشار ، چاپ و تکثیر رسانه های ضبط شده .....	۳۸۵۹۴	۳۰۴۲۳	۴۰۵۸	۴۱۱۳
صنایع تولید ذغال کک ، پالایشگاه های نفت و سوخت های هسته ای ....	۳۴۱۶	۱۴۰۹	.	۲۰۰۸
صنایع تولید مواد و محصولات شیمیایی .....	۸۸۷۷۳	۱۴۳۶۰	۳۶۱۲۱	۳۸۲۹۱
تولید محصولات لاستیکی و پلاستیکی .....	۱۳۹۹۰۷	۸۵۷۳۶	۱۰۲۰	۵۳۱۵۱
تولید سایر محصولات کانی غیر فلزی .....	۱۰۸۰۹۵	۳۸۲۷۴	۱۴۳۳۰	۵۵۴۹۱
تولید فلزات اساسی .....	۵۱۹۸۰	۲۷۷۳۴	۳۰۰۳	۲۱۲۴۳
تولید محصولات فلزی فابریکی بجز ماشین آلات و تجهیزات .....	۳۱۱۶۵	۴۳۴۰	۶۶۱۸	۲۰۲۰۸
تولید ماشین آلات و تجهیزات طبقه بندی نشده در جای دیگر ..	۴۴۳۱۹	۶۶۵۵	۱۰۹۹۵	۲۶۶۶۹
تولید ماشین آلات مولد و انتقال برق و دستگاه های برقی طبقه بندی نشده در جای دیگر .....	۷۸۹۷۰	۱۹۴۳۰	۳۷۵۹	۵۵۷۸۱
تولید رادیو و تلویزیون و دستگاه ها و وسایل ارتباطی ....	۲۷۹۹	۴۰۸	.	۲۳۹۱
تولید ابزار پزشکی و ابزار اپتیکی و ابزار دقیق و ساعت های مچی و انواع دیگر ساعت .....	۲۳۳۹	۶۳۳	۷۳۵	۹۷۲
تولید وسایل نقلیه موتوری ، تریلر و نیم تریلر .....	۳۰۷۹۹۴	۹۶۴۸	۱۶۰۰۲	۲۸۲۳۴۴
تولید سایر وسایل حمل و نقل .....	۴۳۳۷۶	۳۴۲۲	۱۴۴۲	۳۸۵۱۲
تولید مبلمان و مصنوعات طبقه بندی نشده در جای دیگر ....	۶۱۵۲	-۴۲۱۶	۱۰۱۲۳	۲۴۶
باز یافت .....	.	.	.	.

مأخذ - مرکز آمار ایران . ( ر . پ ) .

۷-۱۴ ارزش افزوده کارگاه های صنعتی دارای ده نفر کارکن و بیشتر بر حسب نوع فعالیت و طبقات کارکن (میلیون ریال)

سال و فعالیت	جمع	۱۰ - ۴۹ نفر	۵۰ - ۹۹ نفر	۱۰۰ نفر و بیشتر
..... ۱۳۷۵	۱۷۴۰۵۵۹ <sup>(۱)</sup>	۲۸۷۵۳۹	۹۲۱۰۲	۹۲۸۵۵۷
..... ۱۳۸۰	۳۷۱۷۳۹۳	۶۸۵۸۵۹	۳۱۴۲۵۰	۲۷۱۷۲۸۴
..... ۱۳۸۲	۵۵۶۹۸۹۶	۹۶۰۴۲۸	۵۱۱۲۰۲	۴۰۹۸۲۶۶
..... ۱۳۸۳	۶۷۰۷۱۷۹	۱۱۱۲۱۲۷	۶۷۹۰۷۶	۴۹۱۵۹۷۶
..... ۱۳۸۴	۸۱۸۶۹۵۹	۱۱۷۰۵۳۹	۹۱۳۸۴۰	۶۱۰۲۵۸۰
..... ۱۳۸۵	۱۱۰۸۸۲۳۵	۱۵۴۱۶۴۹	۹۶۲۱۹۱	۸۵۸۴۳۹۵
..... ۱۳۸۶	۱۱۳۲۸۲۱۵	۱۳۵۹۵۷۱	۱۰۹۰۷۳۶	۸۸۷۷۹۰۹
..... صنایع مواد غذایی و آشامیدنی	۲۳۷۵۴۲۵	۲۸۰۸۷۸	۳۸۲۱۷۵	۱۷۱۲۳۷۱
..... تولید منسوجات	۹۲۷۶۳۳	۵۰۱۲۴	۶۵۸۳۲	۸۱۱۶۷۷
..... تولید پوشاک و عمل آوردن و رنگ کردن پوست خردار... دباغی و عمل آوردن چرم ، ساخت کیف ، چمدان ، زین و براق و تولید کفش	۵۲۳۹۲	۳۸۲۳	۲۱۱۴۸	۲۷۴۲۲
..... تولید چوب و محصولات چوبی و چوب پنبه (غیر از مبلمان) و ساخت کالا از نی و مواد حصیر...	۵۲۴۲	۵۲۴۲	.	.
..... تولید کاغذ و محصولات کاغذی	۱۲۲۱۱۹	۱۶۲۸۱	۱۵۴۵۹	۹۰۳۷۹
..... انتشار ، چاپ و تکثیر رسانه های ضبط شده	۴۹۱۱۱	۱۵۴۷۸	۱۹۱۲۲	۱۴۵۱۱
..... صنایع تولید زغال کک ، پالایشگاههای نفت و سوختهای هسته ای	۳۰۴۶۹	۱۱۳۱۴	.	۱۹۱۵۴
..... صنایع تولید مواد و محصولات شیمیایی	۴۲۰۵۹۶	۷۹۷۰۶	۴۲۴۴۷	۲۹۸۴۴۳
..... تولید محصولات لاستیکی و پلاستیکی	۳۷۳۷۵۷	۸۸۴۱۸	۸۵۴۰	۲۷۶۷۹۹
..... تولید سایر محصولات کانی غیر فلزی	۱۳۳۷۸۸۵	۳۷۶۵۰۰	۱۰۲۰۴۳	۸۵۹۳۴۲
..... تولید فلزات اساسی	۱۰۴۹۴۳۶	۳۴۰۴۲	۱۸۵۴۶	۹۹۶۸۴۸
..... تولید محصولات فلزی فابریکی بجز ماشین آلات و تجهیزات	۳۶۳۳۶۷	۸۱۱۵۶	۷۴۶۰۴	۲۰۷۶۰۷
..... تولید ماشین آلات و تجهیزات طبقه بندی نشده در جای دیگر .. تولید ماشین آلات مولد و انتقال برق و دستگاههای برقی طبقه بندی نشده در جای دیگر	۵۱۶۳۹۰	۱۰۶۱۳۷	۸۱۲۴۷	۳۲۹۰۰۵
..... تولید رادیو و تلویزیون و دستگاهها و وسایل ارتباطی تولید ابزار پزشکی و ابزار اپتیکی و ابزار دقیق و ساعتهای مچی و انواع دیگر ساعت	۷۷۲۴۰۷	۳۹۱۳۹	۳۵۸۳۷	۶۹۷۴۳۱
..... تولید وسایل نقلیه موتوری ، تریلر و نیم تریلر	۲۷۳۵۹	۸۸۹۶	.	۱۸۴۶۲
..... تولید سایر وسایل حمل و نقل	۷۶۲۹۳	۸۴۸۴	۲۸۸۳۱	۳۸۹۷۷
..... تولید سایر وسایل حمل و نقل	۲۵۵۹۲۹۰	۷۶۳۳۹	۱۲۳۷۷۹	۲۳۵۹۱۷۲
..... تولید سایر وسایل حمل و نقل	۱۰۳۱۲۷	۲۰۰۸۷	۳۰۴۵۵	۵۲۵۸۵
..... تولید مبلمان و مصنوعات طبقه بندی نشده در جای دیگر بازیافت	۸۰۱۳۲	۴۰۷۷۳	۲۹۹۳۵	۹۴۲۴
.....	۳۴۵۲	۳۴۵۲	.	.

۱- تفاوت سرجمع با اجزا مربوط به درج ارزش افزوده کارگاههای صنعتی دارای ۹-۱ نفر کارکن می باشد .  
مأخذ - مرکز آمار ایران . ( ر . پ ) .

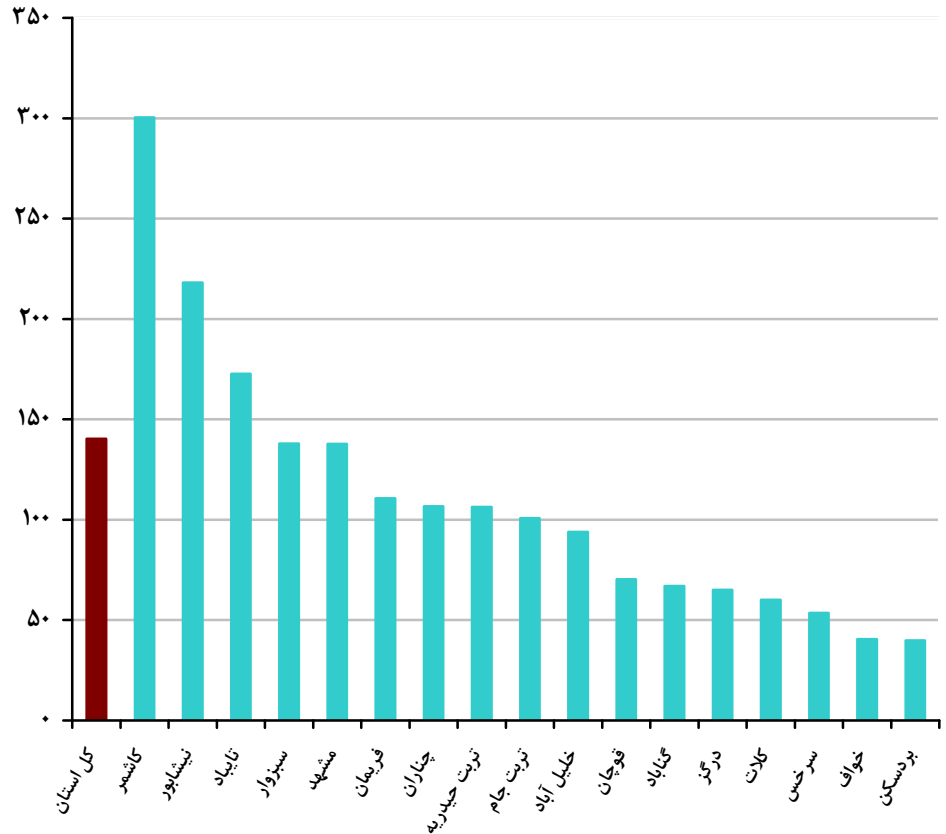
۱۵-۷ ارزش افزوده کارگاه های صنعتی دارای ده نفر کارکن و بیشتر بر حسب شهرستان و طبقات کارکن: ۱۳۸۶ (میلیون ریال)

شهرستان	جمع	۴۹ - ۱۰ نفر	۹۹ - ۵۰ نفر	۱۰۰ نفر و بیشتر
کل استان .....	۱۱۳۲۸۲۱۵	۱۳۵۹۵۷۱	۱۰۹۰۷۳۶	۸۸۷۷۹۰۹
بجستان <sup>(۱)</sup> .....	...	...	...	...
بردسکن .....	۱۵۱۲	۱۵۱۲	.	.
بینالود <sup>(۱)</sup> .....	...	...	...	...
تایباد .....	۴۴۳۸۸	۱۰۶۰۲	۳۳۷۸۷	.
تخت جلگه <sup>(۱)</sup> .....	...	...	...	...
ترت جام .....	۶۴۶۲۹	۴۴۲۶	۴۵۷۳	۵۵۶۳۰
ترت حیدریه .....	۱۶۳۹۱۰	۳۸۶۱۱	۷۳۸۲	۱۱۷۹۱۶
جغتای <sup>(۱)</sup> .....	...	...	...	...
جوین <sup>(۱)</sup> .....	...	...	...	...
چناران .....	۱۲۴۶۷۷	۴۷۵۹	.	۱۱۹۹۱۸
خلیل آباد .....	۲۷۲۲	۲۷۲۲	.	.
خواف .....	۱۲۱۵	۱۲۱۵	.	.
درگز .....	۶۴۴۶	۶۴۴۶	.	.
رشتخوار <sup>(۱)</sup> .....	...	...	...	...
زاوه <sup>(۱)</sup> .....	...	...	...	...
سبزوار .....	۳۶۹۷۲۹	۵۱۳۲۹	۲۶۰۲۶	۲۹۲۳۷۴
سرخس .....	۲۴۸۲۴	۱۳۲۵۸	.	۱۱۵۶۷
فریمان .....	۱۸۵۲۶۴	۲۱۳۹۹	.	۱۶۳۸۶۴
قوچان .....	۱۰۱۹۰۸	۴۱۱۹۸	۱۹۴۵۵	۴۱۲۵۵
کاشمر .....	۱۲۱۳۷۷	۸۱۰۹	۹۸۶۱۹	۱۴۶۴۸
کلات .....	۲۸۲۹	۲۸۲۹	.	.
گناباد .....	۷۸۹۲۳	۱۴۳۲۶	۱۱۳۵۸	۵۳۲۳۹
مشهد .....	۸۶۲۹۱۲۰	۱۰۶۱۲۳۰	۸۳۵۳۳۵	۶۷۳۲۵۵۵
مه ولات <sup>(۱)</sup> .....	...	...	...	...
نیشابور .....	۱۴۰۴۷۴۳	۷۵۶۰۰	۵۴۲۰۱	۱۲۷۴۹۴۳

۱- اطلاعات شهرستان بجستان با شهرستان گناباد، شهرستان بینالود با شهرستان مشهد، شهرستان تخت جلگه با شهرستان نیشابور، شهرستانهای جغتای و جوین با شهرستان سبزوار و شهرستانهای مه ولات، رشتخوار و زاوه با شهرستان تربت حیدریه آمده است.  
 مأخذ - مرکز آمار ایران. (ر. پ.)

۲ - ۷ - بهره‌وری شاغلان کارگاههای صنعتی دارای ده نفر

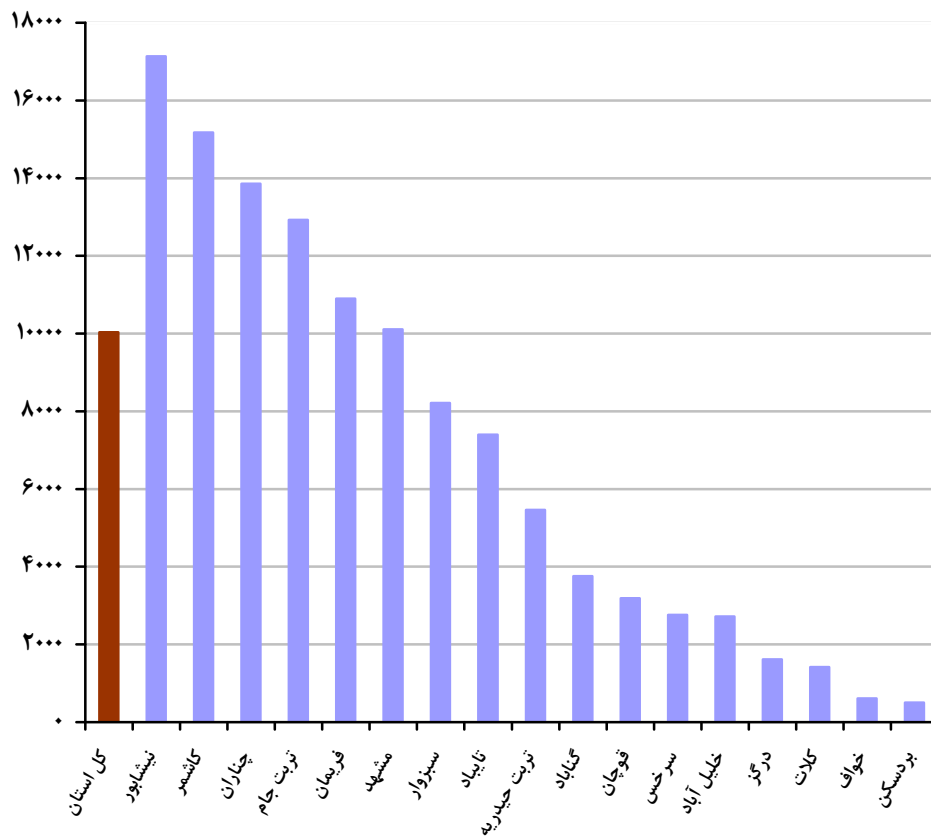
کارکن و بیشتر بر حسب شهرستان: ۱۳۸۶  
میلیون ریال



منبع: جدول ۷-۹ و ۷-۱۵

### ۳ - ۷ - بهره‌وری کارگاه‌های صنعتی دارای ده نفر کارکن و

بیشتر بر حسب شهرستان: ۱۳۸۶ میلیون ریال



منبع: جدول ۷-۶ و ۷-۱۵

۱۶-۷- مشخصات عمومی شرکتهای تعاونی صنعتی و فرش دستباف

سال و شهرستان	صنعتی				فرش دستباف			
	تعداد	عضو	شاغلان	سرمایه (هزار ریال)	تعداد	عضو	شاغلان	سرمایه (هزار ریال)
..... ۱۳۸۰	۱۹۹	۸۱۳۸	۱۹۳۱	۳۱۰۸۵۳۶۷	۴۰	۴۶۱۱	۵۷۴	۲۷۲۴۶۳۰
..... ۱۳۸۳	۳۰۰	۱۰۲۵۴	۳۲۳۳	۶۱۹۴۳۶۷۵	۴۸	۳۹۰۶	۸۹۴	۴۲۱۱۷۹۹
..... ۱۳۸۴	۳۱۳	۱۱۰۳۶	۳۳۲۲	۶۱۳۳۰۳۴۲	۵۱	۳۹۷۸	۱۰۷۸	۴۴۹۵۸۷۹
..... ۱۳۸۵	۳۴۴	۴۸۷۸	۲۸۸۹	۶۹۳۸۹۱۸۶	۵۰	۳۶۵۵	۱۰۱۴	۴۲۱۸۸۷۳
..... ۱۳۸۶	۳۶۲	۴۹۲۱	۲۹۸۵	۴۴۷۴۲۳۱۴۰	۵۰	۳۶۵۵	۱۰۲۱	۴۱۶۶۳۷۳
..... ۱۳۸۷	۳۹۱	۵۱۸۱	۳۱۷۶	۴۶۰۲۰۳۶۲۱	۵۳	۳۶۷۶	۱۰۴۲	۴۲۰۶۹۴۳
..... بیجستان	۱	۸	۶	۱۷۵۰۰	.	.	.	.
..... بردسکن	۱۰	۸۹	۶۰	۴۱۰۸۰۰	.	.	.	.
..... بینالود	.	.	.	.	.	.	.	.
..... تایباد	۳	۴۹	۱۷	۱۳۷۱۰۰	.	.	.	.
..... تخت جلگه ..	.	.	.	.	.	.	.	.
..... تربت جام .....	۱۶	۱۹۳	۱۶۵	۱۱۵۹۴۰۰	۲	۱۶	۱۳۳	۲۴۰۰۰
..... تربت حیدریه	۲۹	۲۲۰	۱۹۳	۱۰۳۶۲۵۱۰	۹	۷۱	۶۵	۸۰۵۷۰
..... جغتای .....	۱	۷	۳	۳۰۰۰۰	.	.	.	.
..... جوین .....	۵	۶۴	۲۳	۴۷۵۵۰۰	.	.	.	.
..... چناران .....	۳	۲۲	۱۹	۲۶۴۰۰	.	.	.	.
..... خلیل آباد ...	۶	۴۶	۵۵	۴۰۲۸۰۰	.	.	.	.
..... خواف .....	۹	۹۷	۱۲۴	۵۹۵۳۹۱۵	۲	۲۳	۵	۱۲۹۰۰
..... درگز .....	۵	۹۰	۶۰	۷۱۱۳۹۰۰	.	.	.	.
..... رشتخوار .....	۴	۵۹	۴۱	۴۱۵۰۰	.	.	.	.
..... زاوه .....	.	.	.	.	.	.	.	.
..... سبزوار .....	۴۸	۴۱۸	۳۱۴	۶۷۱۱۱۷۰	۲	۱۵۲	۷۷	۲۶۰۹۲۴
..... سرخس .....	۳	۳۷	۱۲	۱۲۸۲۵۰	.	.	.	.
..... فریمان .....	۶	۷۰	۴۶	۱۳۱۳۱۰۰	.	.	.	.
..... قوچان .....	۱۷	۱۲۴	۹۳	۲۰۷۵۰۰	۱	۵۳	۲۲	۱۵۹۰۰
..... کاشمر .....	۲۵	۳۰۷	۱۶۴	۲۷۳۹۵۱۰	۴	۷۹	۵۲	۸۶۰۹۰۰
..... کلات .....	۲	۱۴	۱۶	۱۹۱۸۰۰	.	.	.	.
..... گناباد .....	۲۶	۴۹۵	۲۳۳	۲۶۱۸۹۵۱	۲	۶۹	۳۹	۷۴۰۰۰
..... مشهد .....	۱۲۴	۲۳۶۵	۱۱۷۰	۴۱۰۶۱۷۱۱۵	۲۷	۲۸۸۱	۴۱۰	۲۲۱۵۶۷۹
..... مه ولات .....	۴	۲۹	۱۵	۴۴۳۵۰۰	۱	۷	۹	۱۲۶۰۰
..... نیشابور .....	۴۴	۳۷۸	۳۴۷	۹۱۰۱۴۰۰	۳	۳۲۵	۲۳۰	۶۴۹۴۷۰

مأخذ - اداره کل تعاون خراسان رضوی .