

فصل نهم

ساختمان و مسکن

آمار های ساختمان که در این فصل ارائه می شود شامل آمارهای ساخت و ساز بناهای مسکونی و غیر مسکونی می باشد و اطلاعات آماری سایر انواع ساختمان از قبیل سدها ، پلها ، کانالها و شبکه ها را در بر نمی گیرد .گردآوری آمار واحدهای مسکونی موجود ، بطور وسیع برای نخستین بار در سرشماری عمومی سال ۱۳۳۵ و سپس در سرشماری های عمومی نفوس و مسکن سال های ۱۳۴۵ ، ۱۳۵۵ ، ۱۳۶۵ ، ۱۳۷۵ ، ۱۳۸۵ انجام گرفته است اما جمع آوری اطلاعات ثبت شده در پروانه های ساختمانی صادره توسط شهرداری های کشور ، از سال ۱۳۵۴ مورد توجه مرکز آمار ایران قرار گرفت و از سال ۱۳۵۸ اطلاعات مذکور گردآوری و بطور سالانه منتشر می شود .

آمارهای این فصل شامل پروانه های ساختمانی صادر شده برای احداث و افزایش بنای ساختمانهای مسکونی و غیر مسکونی در نقاط شهری ، تعداد و هزینه انواع ساختمان های احداث شده و زمینهای واگذار شده و مشخصات عمومی شرکت های تعاونی مسکن فعال می باشد که توسط مرکز آمار ایران ، سازمان مسکن و شهرسازی و اداره کل تعاون استان خراسان رضوی ارایه شده است .

لازم به ذکر است اطلاعات پروانه های ساختمانی مربوط به مرکز آمار ایران در سالهای ۱۳۸۰ تا ۱۳۸۲ با احتساب فاروج و سرایان آمده است .

تعاریف و مفاهیم به کار رفته در این فصل به شرح زیر است :

ساختمان : فضایی است محصور ، ثابت و مستقل که تمام یا قسمتی از آن مسقف بوده و برای سکونت و یا فعالیت اقتصادی ساخته شده است ، به شرط آن که مساحت زیربنای قسمت مسقف آن حداقل ۴ متر مربع باشد .

مساحت زمین : عبارت است از مساحت قطعه زمین ملکی است که ساختمان در آن ایجاد یا تجدید بنا شود .

سطح کل زیر بنای طبقات : عبارت از مجموع سطح زیر بنای تمامی طبقات اعم از زیرزمین ، طبقه همکف ، نیم طبقه ، طبقه اول و بقیه طبقات است .

ساختمان مسکونی : بنایی است که به منظور سکونت ساخته شده و یا مورد استفاده واقع شود .

ساختمان غیر مسکونی : بنایی است که برای انجام فعالیت اقتصادی (مانند : صنعتی ، بازرگانی ، آموزش ، بهداشتی ، تفریحی ، ورزشی و غیره) یا سایر مقاصد مورد استفاده واقع شود .

ساختمان مسکونی و غیر مسکونی توأم : بنایی است که هم برای سکونت و هم برای انجام فعالیت اقتصادی یا سایر مقاصد به طور توأم مورد استفاده واقع شود .

واحد مسکونی : فضایی است مشتمل بر حداقل یک اتاق و معمولاً یک آشپزخانه و یک توالت که تمام یا قسمتی از ساختمان را تشکیل می دهد و دارای ورودی اختصاصی به خیابان ، کوچه ، راه پله یا راهروی مشترک است شکل متعارف آن ، خانه معمولی و واحد آپارتمانی است که برای سکونت یک خانوار ساخته می شود .

اتاق : عبارت است از فضای مسقف و محصور در ساختمان که حداقل ۴ متر مربع سطح و ۲ متر ارتفاع دارد . هال ، آشپزخانه ، انباری و ۰۰۰ مشروط به این که حداقل ۴ متر مربع مساحت و ۲ متر ارتفاع داشته باشد ، اتاق محسوب می شود . فضاهایی مانند گاراژ ، حمام ، توالت ، آب انبار ، طویله و کاهدانی ، اتاق به شمار نمی آیند .

خانوار : به تعاریف و مفاهیم فصل ۲- جمعیت رجوع کنید .

نقاط شهری : به تعاریف و مفاهیم فصل ۲- جمعیت رجوع کنید .

نقاط روستایی : به تعاریف و مفاهیم فصل ۲- جمعیت رجوع کنید .

شرکت های تعاونی مسکن : فعالیت این تعاونیها در زمینه تهیه زمین و احداث و یا خرید واحدهای مسکونی آماده و نیمه تمام به منظور تکمیل و واگذاری آن به اعضای تحت پوشش در قالب تعاونی های کارمندی ، کارگری و متفرقه (آزاد) می باشد .

۱ - ۹ - پروانه های ساختمانی صادر شده برای احداث بنا بر حسب مساحت زمین و زیر بنا در نقاط شهری

سال و شهر	تعداد کل پروانه	مساحت کل زمین (مترمربع)	مساحت زیربنای طبقات (مترمربع)
..... ۱۳۸۰	۹۲۲۳	۳۰۵۳۰۷۱	۲۸۰۶۵۶۶
..... ۱۳۸۲	۱۱۲۰۱	۳۵۱۲۲۰۰	۴۴۲۵۳۳۱
..... ۱۳۸۳	۹۲۰۰	۳۰۶۳۳۵۰	۴۰۵۵۰۳۶
..... ۱۳۸۴	۸۹۸۰	۲۵۷۰۴۷۹	۳۶۲۲۰۶۰
..... ۱۳۸۵	۱۱۷۵۲	۴۵۶۶۱۲۵	۴۲۶۶۸۵۶
..... ۱۳۸۶	۱۵۴۲۰	۴۹۲۳۵۵۰	۵۱۵۷۲۲۸۶
شهرستان بردسکن	۲۸۱	۶۴۹۲۵	۴۱۲۳۲
شهر انابد	۹۰	۱۵۹۴۵	۶۰۲۲
شهر بردسکن	۱۹۱	۴۸۹۸۰	۳۵۲۱۰
شهرستان تایباد	۵۲۰	۲۰۸۹۴۳	۹۲۹۲۷
شهرباخرز	۸	۱۶۵۰	۱۰۹۱
شهر تایباد	۳۹۷	۱۷۶۹۳۱	۷۳۸۶۰
شهر کاریز	۹۲	۲۲۳۷۹	۱۴۹۵۵
شهر مشهد ریزه	۲۳	۷۹۸۳	۳۰۲۱
شهرستان تربت جام	۴۸۹	۱۱۱۳۸۶	۷۳۶۹۲
شهر تربت جام	۲۵۳	۵۷۴۲۲	۴۷۹۸۳
شهر صالح آباد	۱۰۵	۲۰۳۶۶	۱۰۷۵۶
شهر نصرآباد	۹۰	۱۹۱۶۰	۹۲۵۱
شهر نیل شهر	۴۱	۱۴۴۳۸	۵۷۰۲
شهرستان تربت حیدریه	۷۴۸	۱۶۴۷۰۲	۱۶۱۳۸۵
شهر بایگ	۱۶	۴۷۸۴	۱۵۵۰
شهر تربت حیدریه	۵۹۸	۱۳۳۹۷۰	۱۴۶۸۷۱
شهر دولت آباد	۵۶	۷۸۹۵	۴۶۴۴
شهر رباط سنگ	۱۵	۳۰۴۷	۲۰۶۷
شهر کدکن	۶۳	۱۵۰۰۶	۶۲۵۳
شهرستان چناران	۲۷۷	۱۶۳۱۲۲	۴۷۷۳۲
شهر چناران	۲۷۷	۱۶۳۱۲۲	۴۷۷۳۲
شهرستان خلیل آباد	۳۹۴	۹۱۴۳۱	۴۳۲۸۴
شهر خلیل آباد	۲۷۸	۶۴۷۱۰	۳۴۱۸۷
شهر کندر	۱۱۶	۲۶۷۲۱	۹۰۹۷



۱ - ۹- پروانه های ساختمانی صادر شده برای احداث بنا بر حسب مساحت زمین و زیر بنا در نقاط شهری (دنباله)

سال و شهر	تعداد کل پروانه	مساحت کل زمین (مترمربع)	مساحت زیربنای طبقات (مترمربع)
شهرستان خواف	۵۹۳	۱۲۸۳۳۹	۶۹۱۹۶
شهر خواف	۲۹۶	۵۵۶۱۷	۳۸۰۵۳
شهر سلامی	۹۹	۲۱۵۹۳	۷۶۰۳
شهر سنگان	۱۱۴	۲۵۷۵۴	۱۵۰۴۷
شهر قاسم آباد	۴۰	۸۸۹۰	۳۰۱۳
شهر نشتیفان	۴۴	۱۶۴۸۵	۵۴۸۰
شهرستان درگز	۸۲۴	۱۷۴۹۷۸	۱۱۶۹۵۵
شهر چاپشلو	۵۲	۱۲۹۹۶	۳۰۴۵
شهر درگز	۶۷۴	۱۳۲۷۸۷	۱۰۷۰۱۹
شهر لطف آباد	۳۳	۷۷۶۱	۲۰۷۱
شهر نوخندان	۶۵	۲۱۴۳۴	۴۸۲۰
شهرستان رشتخوار	۲۳۵	۶۱۳۹۷	۲۶۰۳۰
شهر جنگل	۱۰۱	۲۱۵۱۸	۷۲۳۷
شهر رشتخوار	۱۳۴	۳۹۸۷۹	۱۸۷۹۳
شهرستان سبزوار	۱۲۴۸	۳۲۵۲۰۹	۳۲۰۲۰۴
شهر جغتای	۱۰۵	۳۵۴۸۸	۱۸۷۶۳
شهر داورزن	۳۵	۶۵۷۴	۳۲۸۴
شهر روداب	۸۹	۱۹۰۲۰	۸۲۸۷
شهر سبزوار	۶۲۹	۱۸۲۳۳۰	۲۴۵۹۵۲
شهر سلطان آباد	۱۶۰	۲۲۶۰۶	۱۱۱۶۲
شهر ششتمد	۸۷	۱۵۴۴۲	۱۰۷۵۴
شهر نقاب	۱۴۳	۴۳۷۴۹	۲۲۰۰۲
شهرستان سرخس	۲۳۰	۴۲۳۹۳	۳۶۳۷۴
شهر سرخس	۲۲۴	۴۱۶۰۷	۳۵۸۴۰
شهر مزداوند	۶	۷۸۶	۵۳۴
شهرستان فریمان	۴۹۱	۱۸۵۲۴۰	۱۱۳۵۳۵
شهر سفید سنگ	۹۲	۲۲۹۰۱	۶۳۳۹
شهر فرهاد گرد	۹۷	۷۰۰۳۰	۱۳۰۳۰
شهر فریمان	۲۷۸	۸۶۲۰۷	۹۰۸۲۹
شهر قلندر آباد	۲۴	۶۱۰۲	۳۳۳۷



۱ - ۹- پروانه های ساختمانی صادر شده برای احداث بنا بر حسب مساحت زمین و زیر بنا در نقاط شهری (دنباله)

مساحت کل زمین (مترمربع)	مساحت زیربنای طبقات (مترمربع)	تعداد کل پروانه	سال و شهر
۲۹۲۳۴۸	۱۴۸۰۸۹	۶۵۷	شهرستان قوچان
۲۵۳	۴۰	۱	شهر باجگیران
۲۹۲۰۹۵	۱۴۸۰۴۹	۶۵۶	شهر قوچان
۱۴۳۵۸۹	۱۱۳۸۰۶	۶۵۲	شهرستان کاشمر
۳۷۴۵۲	۲۲۱۸۲	۲۱۳	شهر ریوش
۱۰۶۱۳۷	۹۱۶۲۴	۴۳۹	شهر کاشمر
۲۱۲۷۲	۱۷۵۵۶	۱۰۴	شهرستان کلات
۷۶۰۱	۲۱۳۸	۳۵	شهر شهرزو
۱۳۶۷۱	۱۵۴۱۸	۶۹	شهر کلات
۴۴۸۰۹۲	۱۸۳۶۶۷	۵۴۱	شهرستان گناباد
۱۰۱۰۷۳	۸۱۶۴۱	۹۷	شهر بجستان
۱۰۹۹۴۶	۹۵۶۴	۴۰	شهر بیدخت
۱۶۱۴۷	۷۶۸۹	۵۶	شهر کاحک
۲۰۸۱۶۸	۷۹۱۷۷	۲۸۹	شهر گناباد
۱۲۷۵۸	۵۵۹۶	۵۹	شهر یونسی
۱۸۸۲۹۸۷	۳۸۱۲۹۹۶	۵۸۶۴	شهرستان مشهد
۳۶۱۳۸	۵۶۵۷	۸	شهر رضویه
۴۷۸۹۶	۲۹۱۱۲	۸۴	شهر شاندیز
۲۱۰۱۵۵	۱۲۸۱۴۸	۲۰۵	شهر طرقله
۱۵۴۷۲۲۵	۳۶۳۶۵۳۹	۵۴۱۹	شهر مشهد
۴۱۵۷۳	۱۳۵۴۰	۱۴۸	شهر ملک آباد
۴۲۰۷۴	۲۷۳۸۹	۱۲۴	شهرستان مه ولات
۴۲۰۷۴	۲۷۳۸۹	۱۲۴	شهر فیض آباد
۳۷۱۱۲۳	۴۱۱۲۳۷	۱۱۴۸	شهرستان نیشابور
۲۲۹۴	۸۲۷	۱۱	شهر چکنه
۵۵۴۷۱	۱۲۵۹۹	۸۳	شهر خرو
۳۶۳۰۰	۱۰۵۴۷	۴۰	شهر دررود
۶۱۱۷	۳۱۹۰	۳۳	شهر عشق آباد
۳۳۲۱۳	۱۸۴۲۳	۱۵۲	شهر فیروزه
۲۷۲۶۲	۶۱۳۰	۴۹	شهر قدمگاه
۲۱۰۴۶۶	۳۵۹۵۲۱	۷۸۰	شهر نیشابور

مأخذ - مرکز آمار ایران . (ر . پ) .

۲ - ۹ - پروانه های ساختمانی صادر شده برای احداث بنا بر حسب نوع استفاده در نقاط شهری

سال و شهر	جمع	مسکونی	مسکونی و کارگاه توأم	بازرگانی	صنعتی	آموزشی	بهداشتی یا درمانی	سایر
..... ۱۳۸۰	۹۲۲۳	۷۷۳۸	۵۷۱	۴۷۲	۳۵۰	(۱)...	(۱)...	۹۲
..... ۱۳۸۳	۹۲۰۰	۷۹۶۷	۴۵۳	۴۸۱	۲۳۴	۸	۷	۵۰
..... ۱۳۸۴	۸۹۸۰	۷۸۲۹	۵۳۷	۴۱۲	۱۶۳	۴	۵	۳۰
..... ۱۳۸۵	۱۱۷۵۲	۱۰۴۳۰	۵۷۶	۴۳۳	۲۱۱	۱۹	۸	۷۵
..... ۱۳۸۶	۱۵۴۲۰	۱۳۸۱۰	۷۹۶	۵۴۲	۱۳۷	۲۳	۳	۱۰۹
..... ۱۳۸۷	۹۴۴۵	۸۱۷۱	۵۹۷	۵۰۷	۱۰۰	۱۸	۶	۲۶
شهرستان بجستان	۸۵	۷۱	۳	۹	۲	۰	۰	۰
..... شهر بجستان	۵۰	۳۷	۳	۹	۱	۰	۰	۰
..... شهر یونسی	۳۵	۳۴	۰	۰	۱	۰	۰	۰
شهرستان بردسکن	۳۰۴	۲۳۱	۸	۶۵	۰	۰	۰	۰
..... شهر انابد	۱۰۷	۷۶	۰	۳۱	۰	۰	۰	۰
..... شهر بردسکن	۱۹۷	۱۵۵	۸	۳۴	۰	۰	۰	۰
شهرستان بینالود	۲۵۷	۲۰۶	۱۲	۳۸	۱	۰	۰	۰
..... شهر شاندیز	۸۵	۵۳	۶	۲۶	۰	۰	۰	۰
..... شهر طرقله	۱۷۲	۱۵۳	۶	۱۲	۱	۰	۰	۰
شهرستان تایباد	۴۱۹	۳۵۶	۳۹	۱۹	۳	۰	۰	۲
..... شهر باخرز	۵۴	۴۲	۱۰	۲	۰	۰	۰	۰
..... شهر تایباد	۲۴۳	۲۱۴	۱۶	۱۰	۲	۰	۰	۱
..... شهر کاریز	۹۷	۸۵	۹	۲	۱	۰	۰	۰
..... شهر مشهد ریزه	۲۵	۱۵	۴	۵	۰	۰	۰	۱
شهرستان تخت جلگه	۲۷	۱۹	۵	۳	۰	۰	۰	۰
..... شهر فیروزه	۲۷	۱۹	۵	۳	۰	۰	۰	۰
..... شهر همت آباد	۰۰۰	۰۰۰	۰۰۰	۰۰۰	۰۰۰	۰۰۰	۰۰۰	۰۰۰
شهرستان تربت جام	۳۰۷	۲۸۱	۱۶	۶	۲	۲	۰	۰
..... شهر احمدآباد صولت	۰۰۰	۰۰۰	۰۰۰	۰۰۰	۰۰۰	۰۰۰	۰۰۰	۰۰۰
..... شهر تربت جام	۲۰۸	۱۹۱	۹	۴	۲	۲	۰	۰



۲ - ۹ - پروانه های ساختمانی صادر شده برای احداث بنا بر حسب نوع استفاده در نقاط شهری (دنباله)

سال و شهر	جمع	مسکونی	مسکونی و کارگاه توأم	بازرگانی	صنعتی	آموزشی	بهداشتی یا درمانی	سایر
شهر صالح آباد	۴۲	۳۶	۵	۱	۰	۰	۰	۰
شهر نصرآباد	۳۱	۲۹	۱	۱	۰	۰	۰	۰
شهر نیل شهر	۲۶	۲۵	۱	۰	۰	۰	۰	۰
شهرستان تربت حیدریه	۴۲۹	۳۴۸	۵۴	۲۵	۰	۱	۱	۰
شهر بایگ	۱	۰	۰	۰	۰	۰	۱	۰
شهر تربت حیدریه	۳۷۶	۲۹۹	۵۴	۲۲	۰	۱	۰	۰
شهر رباط سنگ	۸	۸	۰	۰	۰	۰	۰	۰
شهر کدکن	۴۴	۴۱	۰	۳	۰	۰	۰	۰
شهرستان جغتای	۵۹	۳۱	۱۶	۹	۳	۰	۰	۰
شهر جغتای	۵۹	۳۱	۱۶	۹	۳	۰	۰	۰
شهرستان جوین	۶۵	۴۶	۱۶	۲	۰	۱	۰	۰
شهر نقاب	۶۵	۴۶	۱۶	۲	۰	۱	۰	۰
شهرستان چناران	۲۶۰	۲۱۸	۲۹	۱۲	۰	۱	۰	۰
شهر چناران	۲۶۰	۲۱۸	۲۹	۱۲	۰	۱	۰	۰
شهر گلמکان	۰	۰	۰	۰	۰	۰	۰	۰
شهرستان خلیل آباد	۲۱۳	۱۹۱	۱۵	۵	۱	۰	۰	۱
شهر خلیل آباد	۱۴۲	۱۲۷	۱۲	۲	۱	۰	۰	۰
شهر کندر	۷۱	۶۴	۳	۳	۰	۰	۰	۱
شهرستان خواف	۳۶۰	۳۲۱	۲۰	۱۶	۰	۰	۱	۲
شهر خواف	۱۹۹	۱۷۴	۱۴	۹	۰	۰	۰	۲
شهر سلامی	۲۱	۲۰	۰	۰	۰	۰	۱	۰
شهر سنگان	۷۶	۶۷	۵	۴	۰	۰	۰	۰
شهر قاسم آباد	۲۳	۲۲	۰	۱	۰	۰	۰	۰
شهر نشتیفان	۴۱	۳۸	۱	۲	۰	۰	۰	۰



۲ - ۹ - پروانه های ساختمانی صادر شده برای احداث بنا بر حسب نوع استفاده در نقاط شهری (دنباله)

سال و شهر	جمع	مسکونی	مسکونی و کارگاه توأم	بازرگانی	صنعتی	آموزشی	بهداشتی یا درمانی	سایر
شهرستان درگز	۴۲۸	۳۹۸	۲۲	۶	۰	۰	۰	۲
شهر چابشلو	۱۲	۸	۴	۰	۰	۰	۰	۰
شهر درگز	۳۴۹	۳۲۴	۱۷	۶	۰	۰	۰	۲
شهر لطف آباد	۱۵	۱۵	۰	۰	۰	۰	۰	۰
شهر نوخندان	۵۲	۵۱	۱	۰	۰	۰	۰	۰
شهرستان رشتخوار	۱۳۷	۱۱۷	۹	۱۰	۰	۰	۱	۰
شهر جنگل	۳۴	۲۸	۱	۵	۰	۰	۰	۰
شهر رشتخوار	۱۰۳	۸۹	۸	۵	۰	۰	۱	۰
شهرستان زاوه	۹۶	۷۹	۱۰	۷	۰	۰	۰	۰
شهر دولت آباد	۹۶	۷۹	۱۰	۷	۰	۰	۰	۰
شهرستان سبزوار	۶۵۴	۵۸۲	۱۸	۲۷	۲۶	۰	۰	۱
شهر داورزن	۲۰	۱۶	۱	۳	۰	۰	۰	۰
شهر روداب	۲۹	۲۶	۲	۱	۰	۰	۰	۰
شهر سبزوار	۵۰۵	۴۵۰	۱۰	۱۹	۲۵	۰	۰	۱
شهر سلطان آباد	۷۵	۶۷	۵	۳	۰	۰	۰	۰
شهر ششتمد	۲۵	۲۳	۰	۱	۱	۰	۰	۰
شهرستان سرخس	۱۶۵	۱۴۹	۱۰	۶	۰	۰	۰	۰
شهر سرخس	۱۵۷	۱۴۲	۱۰	۵	۰	۰	۰	۰
شهر مزداوند	۸	۷	۰	۱	۰	۰	۰	۰
شهرستان فریمان	۴۲۶	۳۸۲	۲۶	۱۵	۰	۱	۰	۲
شهر سفید سنگ	۵۵	۵۴	۰	۱	۰	۰	۰	۰
شهر فرهاد گرد	۱۲۷	۱۰۸	۱۵	۴	۰	۰	۰	۰
شهر فریمان	۲۱۸	۱۹۵	۱۱	۹	۰	۱	۰	۲
شهر قلندر آباد	۲۶	۲۵	۰	۱	۰	۰	۰	۰



۲ - ۹ - پروانه های ساختمانی صادر شده برای احداث بنا بر حسب نوع استفاده در نقاط شهری (دنباله)

سال و شهر	جمع	مسکونی	مسکونی و کارگاه توأم	بازرگانی	صنعتی	آموزشی	بهداشتی یا درمانی	سایر
شهرستان قوچان	۳۸۸	۳۵۱	۱۱	۲۰	۰	۲	۱	۳
شهر باجگیران	۰۰۰	۰۰۰	۰۰۰	۰۰۰	۰۰۰	۰۰۰	۰۰۰	۰۰۰
شهر قوچان	۳۸۸	۳۵۱	۱۱	۲۰	۰	۲	۱	۳
شهرستان کاشمر	۲۹۷	۲۸۲	۱۰	۵	۰	۰	۰	۰
شهر ریوش	۶۱	۵۳	۵	۳	۰	۰	۰	۰
شهر کاشمر	۲۳۶	۲۲۹	۵	۲	۰	۰	۰	۰
شهرستان کلات	۵۱	۴۱	۷	۲	۰	۰	۰	۱
شهر شهرزو	۷	۷	۰	۰	۰	۰	۰	۰
شهر کلات	۴۴	۳۴	۷	۲	۰	۰	۰	۱
شهرستان گناباد	۲۶۷	۲۰۱	۲۶	۳۳	۳	۱	۱	۲
شهر بیدخت	۱۴	۱۴	۰	۰	۰	۰	۰	۰
شهر کاخک	۳۷	۳۴	۲	۱	۰	۰	۰	۰
شهر گناباد	۲۱۶	۱۵۳	۲۴	۳۲	۳	۱	۱	۲
شهرستان مشهد	۲۹۴۸	۲۶۲۲	۱۵۹	۹۵	۵۸	۶	۱	۷
شهر رضویه	۱۸	۱۳	۱	۰	۴	۰	۰	۰
شهر مشهد	۲۹۲۱	۲۶۰۰	۱۵۸	۹۵	۵۴	۶	۱	۷
شهر ملک آباد	۹	۹	۰	۰	۰	۰	۰	۰
شهرستان مه ولات	۱۱۲	۸۷	۱۲	۱۱	۰	۱	۰	۱
شهر فیض آباد	۱۱۲	۸۷	۱۲	۱۱	۰	۱	۰	۱
شهر شادمهر	۰۰۰	۰۰۰	۰۰۰	۰۰۰	۰۰۰	۰۰۰	۰۰۰	۰۰۰
شهرستان نیشابور	۶۷۱	۵۶۱	۴۴	۶۱	۱	۲	۰	۲
شهر چکنه	۳	۳	۰	۰	۰	۰	۰	۰
شهر خرو	۳۷	۲۳	۵	۹	۰	۰	۰	۰
شهر دررود	۱۱	۸	۲	۰	۰	۰	۰	۱
شهر شهریار	۰۰۰	۰۰۰	۰۰۰	۰۰۰	۰۰۰	۰۰۰	۰۰۰	۰۰۰
شهر عشق آباد	۵	۱	۲	۲	۰	۰	۰	۰
شهر قدمگاه	۲۹	۲۴	۳	۲	۰	۰	۰	۰
شهر نیشابور	۵۸۶	۵۰۲	۳۲	۴۸	۱	۲	۰	۱

۱- در سال ۱۳۸۰ اطلاعات ستون آموزشی و بهداشتی یا درمانی در ستون صنعتی آمده است .
 مأخذ - مرکز آمار ایران . (ر . پ) .

۳-۹- پروانه های ساختمانی صادر شده برای احداث بنا بر حسب نوع مصالح عمده در نقاط شهری

سال و شهر	کل	فلزی	بتون آرمه	سایر			
				جمع	آجر و آهن	آجر و چوب	بلوک سیمانی
..... ۱۳۸۰	۹۲۲۳	۵۷۳۶	۰	۳۴۸۷	۳۴۵۶	۱۸	۴
..... ۱۳۸۳	۹۲۰۰	۷۵۷۰	۱۶۸	۱۴۶۲	۱۴۴۳	۴	۱۲
..... ۱۳۸۴	۸۹۸۰	۷۹۱۰	۴۴	۱۰۲۶	۱۰۰۰	۱۷	۹
..... ۱۳۸۵	۱۱۷۵۲	۱۰۱۸۳	۱۹۹	۱۳۷۰	۱۳۰۵	۱	۱۴
..... ۱۳۸۶	۱۵۴۲۰	۱۳۲۰۶	۷۷۷	۱۴۳۷	۱۳۰۲	۳۸	۴۴
..... ۱۳۸۷	۹۴۲۵	۸۳۵۸	۳۳۶	۷۳۱	۶۷۴	۱۵	۳۹
شهرستان بجستان	۸۵	۵۶	۰	۲۹	۲۹	۰	۰
..... شهر بجستان	۵۰	۴۹	۰	۱	۱	۰	۰
..... شهر یونسی	۳۵	۷	۰	۲۸	۲۸	۰	۰
شهرستان بردسکن	۳۰۴	۲۲۹	۰	۷۵	۷۴	۰	۱
..... شهر انابد	۱۰۷	۳۲	۰	۷۵	۷۴	۰	۱
..... شهر بردسکن	۱۹۷	۱۹۷	۰	۰	۰	۰	۰
شهرستان بینالود	۲۵۷	۲۵۰	۰	۷	۰	۳	۴
..... شهر شاندیز	۸۵	۷۸	۰	۷	۰	۳	۴
..... شهر طرهبه	۱۷۲	۱۷۲	۰	۰	۰	۰	۰
شهرستان تایباد	۴۱۹	۲۸۸	۷۲	۵۹	۵۸	۰	۰
..... شهر باخرز	۵۴	۱۴	۹	۳۱	۳۱	۰	۰
..... شهر تایباد	۲۴۳	۲۳۴	۳	۶	۶	۰	۰
..... شهر کاریز	۹۷	۲۹	۵۲	۱۶	۱۵	۰	۰
..... شهر مشهد ریزه	۲۵	۱۱	۸	۶	۶	۰	۰
شهرستان تخت جلگه	۲۷	۲۷	۰	۰	۰	۰	۰
..... شهر فیروزه	۲۷	۲۷	۰	۰	۰	۰	۰
..... شهر همت آباد	۰	۰	۰	۰	۰	۰	۰
شهرستان تربت جام	۳۰۷	۲۹۱	۱۱	۵	۲	۳	۰
..... شهر احمد آباد صولت	۰	۰	۰	۰	۰	۰	۰
..... شهر تربت جام	۲۰۸	۲۰۸	۰	۰	۰	۰	۰



۳ - ۹ - پروانه های ساختمانی صادر شده برای احداث بنا بر حسب نوع مصالح عمده در نقاط شهری (دنباله)

سال و شهر	کل	فلزی	بتون آرمه	سایر				
				جمع	آجر و آهن	آجر و چوب	بلوک سیمانی	سایر
شهر صالح آباد	۴۲	۳۶	۱	۵	۲	۳	۰	۰
شهر نصرآباد	۳۱	۲۶	۵	۰	۰	۰	۰	۰
شهر نیل شهر	۲۶	۲۱	۵	۰	۰	۰	۰	۰
شهرستان تربت حیدریه	۴۲۹	۳۶۰	۲	۶۷	۶۷	۰	۰	۰
شهر بایگ	۱	۱	۰	۰	۰	۰	۰	۰
شهر تربت حیدریه ...	۳۷۶	۳۱۴	۲	۶۰	۶۰	۰	۰	۰
شهر رباط سنگ	۸	۸	۰	۰	۰	۰	۰	۰
شهر کدکن	۴۴	۳۷	۰	۷	۷	۰	۰	۰
شهرستان جغتای	۵۹	۵۸	۱	۰	۰	۰	۰	۰
شهر جغتای	۵۹	۵۸	۱	۰	۰	۰	۰	۰
شهرستان جوین	۶۵	۶۵	۰	۰	۰	۰	۰	۰
شهر نقاب	۶۵	۶۵	۰	۰	۰	۰	۰	۰
شهرستان چناران	۲۶۰	۲۶۰	۰	۰	۰	۰	۰	۰
شهر چناران	۲۶۰	۲۶۰	۰	۰	۰	۰	۰	۰
شهر گلمکان	۰۰۰	۰۰۰	۰۰۰	۰۰۰	۰۰۰	۰۰۰	۰۰۰	۰۰۰
شهرستان خلیل آباد	۲۱۳	۱۹۱	۱	۲۱	۱۸	۲	۰	۱
شهر خلیل آباد	۱۴۲	۱۳۰	۱	۱۱	۱۰	۰	۰	۱
شهر کندر	۷۱	۶۱	۰	۱۰	۸	۲	۰	۰
شهرستان خواف	۳۶۰	۲۲۷	۲۱	۱۱۲	۱۱۲	۰	۰	۰
شهر خواف	۱۹۹	۹۷	۰	۱۰۲	۱۰۲	۰	۰	۰
شهر سلامی	۲۱	۱۴	۱	۶	۶	۰	۰	۰
شهر سنگان	۷۶	۵۷	۱۹	۰	۰	۰	۰	۰
شهر قاسم آباد	۲۳	۱۹	۰	۴	۴	۰	۰	۰
شهر نشتیفان	۴۱	۴۰	۱	۰	۰	۰	۰	۰



۳ - ۹ - پروانه های ساختمانی صادر شده برای احداث بنا بر حسب نوع مصالح عمده در نقاط شهری (دنباله)

سال و شهر	کل	فلزی	بتون آرمه	سایر			
				جمع	آجر و آهن	آجر و چوب	بلوک سیمانی
شهرستان درگز	۴۲۸	۱۹۷	۱۱	۲۲۰	۱۸۷	۰	۳۳
شهر چابشلو	۱۲	۹	۰	۳	۳	۰	۰
شهر درگز	۳۴۹	۱۷۱	۳	۱۷۵	۱۶۴	۰	۱۱
شهر لطف آباد	۱۵	۱۴	۱	۰	۰	۰	۰
شهر نوخندان	۵۲	۳	۷	۴۲	۲۰	۰	۲۲
شهرستان رشتخوار	۱۳۷	۱۲۹	۳	۵	۵	۰	۰
شهر جنگل	۳۴	۲۸	۱	۵	۵	۰	۰
شهر رشتخوار	۱۰۳	۱۰۱	۲	۰	۰	۰	۰
شهرستان زاوه	۹۶	۸۸	۴	۴	۴	۰	۰
شهر دولت آباد	۹۶	۸۸	۴	۴	۴	۰	۰
شهرستان سبزوار	۶۵۴	۶۲۱	۰	۳۳	۳۳	۰	۰
شهر داورزن	۲۰	۱۹	۰	۱	۱	۰	۰
شهر روداب	۲۹	۲۵	۰	۴	۴	۰	۰
شهر سبزوار	۵۰۵	۵۰۵	۰	۰	۰	۰	۰
شهر سلطان آباد	۷۵	۶۷	۰	۸	۸	۰	۰
شهر ششتمد	۲۵	۵	۰	۲۰	۲۰	۰	۰
شهرستان سرخس	۱۶۵	۱۴۷	۱۲	۶	۶	۰	۰
شهر سرخس	۱۵۷	۱۴۵	۱۲	۰	۰	۰	۰
شهر مزداوند	۸	۲	۰	۶	۶	۰	۰
شهرستان فریمان	۴۲۶	۳۶۰	۳	۶۳	۶۳	۰	۰
شهر سفید سنگ	۵۵	۳۴	۰	۲۱	۲۱	۰	۰
شهر فرهاد گرد	۱۲۷	۹۲	۰	۳۵	۳۵	۰	۰
شهر فریمان	۲۱۸	۲۰۹	۲	۷	۷	۰	۰
شهر قلندر آباد	۲۶	۲۵	۱	۰	۰	۰	۰



۳ - ۹ - پروانه های ساختمانی صادر شده برای احداث بنا بر حسب نوع مصالح عمده در نقاط شهری (دنباله)

سال و شهر	کل	فلزی	بتون آرمه	سایر				
				جمع	آجر و آهن	آجر و چوب	بلوک سیمانی	سایر
شهرستان قوچان	۳۸۸	۳۸۸	۰	۰	۰	۰	۰	۰
شهر باجگیران	۰۰۰	۰۰۰	۰۰۰	۰۰۰	۰۰۰	۰۰۰	۰۰۰	۰۰۰
شهر قوچان	۳۸۸	۳۸۸	۰	۰	۰	۰	۰	۰
شهرستان کاشمر	۲۹۷	۲۹۵	۰	۲	۲	۰	۰	۰
شهر ریوش	۶۱	۵۹	۰	۲	۲	۰	۰	۰
شهر کاشمر	۲۳۶	۲۳۶	۰	۰	۰	۰	۰	۰
شهرستان کلات	۵۱	۵۱	۰	۰	۰	۰	۰	۰
شهر شهرزو	۷	۷	۰	۰	۰	۰	۰	۰
شهر کلات	۴۴	۴۴	۰	۰	۰	۰	۰	۰
شهرستان گناباد	۲۶۷	۲۶۴	۲	۱	۰	۱	۰	۰
شهر بیدخت	۱۴	۱۴	۰	۰	۰	۰	۰	۰
شهر کاخک	۳۷	۳۵	۲	۰	۰	۰	۰	۰
شهر گناباد	۲۱۶	۲۱۵	۰	۱	۰	۰	۱	۰
شهرستان مشهد	۲۹۴۸	۲۷۴۲	۱۹۱	۱۵	۷	۸	۰	۰
شهر رضویه	۱۸	۱۴	۴	۰	۰	۰	۰	۰
شهر مشهد	۲۹۲۱	۲۷۱۹	۱۸۷	۱۵	۷	۸	۰	۰
شهر ملک آباد	۹	۹	۰	۰	۰	۰	۰	۰
شهرستان مه ولات	۱۱۲	۱۱۲	۰	۰	۰	۰	۰	۰
شهر فیض آباد	۱۱۲	۱۱۲	۰	۰	۰	۰	۰	۰
شهر شادمهر	۰۰۰	۰۰۰	۰۰۰	۰۰۰	۰۰۰	۰۰۰	۰۰۰	۰۰۰
شهرستان نیشابور	۶۷۱	۶۶۲	۲	۷	۰	۶	۱	۰
شهر چکنه	۳	۲	۰	۱	۰	۰	۰	۱
شهر خرو	۳۷	۳۷	۰	۰	۰	۰	۰	۰
شهر دررود	۱۱	۱۰	۱	۰	۰	۰	۰	۰
شهر شهریار	۰۰۰	۰۰۰	۰۰۰	۰۰۰	۰۰۰	۰۰۰	۰۰۰	۰۰۰
شهر عشق آباد	۵	۵	۰	۰	۰	۰	۰	۰
شهر قدمگاه	۲۹	۲۷	۱	۱	۰	۱	۰	۰
شهر نیشابور	۵۸۶	۵۸۱	۰	۵	۰	۵	۰	۰

۱- در سال ۱۳۸۰ اطلاعات ستون بتون آرمه در ستون فلزی آمده است .

مأخذ - مرکز آمار ایران . (ر . پ) .

۴ - ۹ - پروانه های ساختمانی صادر شده برای احداث بنا بر حسب تعداد طبقات در نقاط شهری

سال و شهر	جمع	یک طبقه	دو طبقه	سه طبقه	چهار طبقه	پنج طبقه و بیشتر
..... ۱۳۸۳	۹۲۰۰	۲۷۲۹	۲۱۸۵	۱۸۵۲	۱۱۱۸	۱۳۱۶
..... ۱۳۸۴	۸۹۸۰	۲۵۷۴	۲۲۰۶	۱۸۳۸	۱۱۹۳	۱۱۶۹
..... ۱۳۸۵	۱۱۷۵۲	۴۶۴۲	۲۶۵۴	۱۷۵۷	۱۳۵۰	۱۳۴۹
..... ۱۳۸۶	۱۵۴۲۰	۵۴۲۶	۳۵۸۰	۲۵۴۳	۲۰۸۲	۱۷۸۹
..... ۱۳۸۷	۹۴۲۵	۳۱۰۵	۲۳۴۸	۱۷۵۸	۱۱۸۸	۱۰۲۶
شهرستان بجستان	۸۵	۵۳	۲۶	۶	۰	۰
شهر بجستان	۵۰	۱۹	۲۵	۶	۰	۰
شهر یونسی	۳۵	۳۴	۱	۰	۰	۰
شهرستان بردسکن	۳۰۴	۱۷۴	۸۶	۴۴	۰	۰
شهر انابد	۱۰۷	۱۰۴	۳	۰	۰	۰
شهر بردسکن	۱۹۷	۷۰	۸۳	۴۴	۰	۰
شهرستان بینالود	۲۵۷	۲۹	۹۷	۱۰۱	۲۶	۴
شهر شاندیز	۸۵	۱۸	۳۲	۳۲	۳	۰
شهر طرقله	۱۷۲	۱۱	۶۵	۶۹	۲۳	۴
شهرستان تایباد	۴۱۹	۲۹۷	۹۴	۲۶	۲	۰
شهر باخرز	۵۴	۲۹	۲۳	۲	۰	۰
شهر تایباد	۲۴۳	۱۸۴	۳۶	۲۱	۲	۰
شهر کاریز	۹۷	۶۶	۲۹	۲	۰	۰
شهر مشهد ریزه	۲۵	۱۸	۶	۱	۰	۰
شهرستان تخت جلگه	۲۷	۱۷	۹	۱	۰	۰
شهر فیروزه	۲۷	۱۷	۹	۱	۰	۰
شهر همت آباد	۰۰۰	۰۰۰	۰۰۰	۰۰۰	۰۰۰	۰۰۰
شهرستان تربت جام	۳۰۷	۱۸۶	۹۷	۲۱	۲	۱
شهر احمدآباد صولت	۰۰۰	۰۰۰	۰۰۰	۰۰۰	۰۰۰	۰۰۰
شهر تربت جام	۲۰۸	۱۱۷	۶۸	۲۰	۲	۱



۴ - ۹ - پروانه های ساختمانی صادر شده برای احداث بنا بر حسب تعداد طبقات در نقاط شهری (دنباله)

سال و شهر	جمع	یک طبقه	دو طبقه	سه طبقه	چهار طبقه	پنج طبقه و بیشتر
شهر صالح آباد	۴۲	۳۰	۱۲	۰	۰	۰
شهر نصرآباد	۳۱	۲۴	۷	۰	۰	۰
شهر نیل شهر	۲۶	۱۵	۱۰	۱	۰	۰
شهرستان تربت حیدریه	۴۲۹	۱۲۷	۱۸۴	۹۷	۱۴	۷
شهر بایگ	۱	۱	۰	۰	۰	۰
شهر تربت حیدریه	۳۷۶	۷۷	۱۸۱	۹۷	۱۴	۷
شهر رباط سنگ	۸	۷	۱	۰	۰	۰
شهر کدکن	۴۴	۴۲	۲	۰	۰	۰
شهرستان جغتای	۵۹	۱۶	۲۷	۱۶	۰	۰
شهر جغتای	۵۹	۱۶	۲۷	۱۶	۰	۰
شهرستان جوین	۶۵	۳۴	۲۸	۳	۰	۰
شهر نقاب	۶۵	۳۴	۲۸	۳	۰	۰
شهرستان چناران	۲۶۰	۱۷۷	۶۸	۱۳	۲	۰
شهر چناران	۲۶۰	۱۷۷	۶۸	۱۳	۲	۰
شهر گلמکان	۰	۰	۰	۰	۰	۰
شهرستان خلیل آباد	۲۱۳	۱۷۳	۳۸	۲	۰	۰
شهر خلیل آباد	۱۴۲	۱۱۳	۲۷	۲	۰	۰
شهر کندر	۷۱	۶۰	۱۱	۰	۰	۰
شهرستان خواف	۳۶۰	۲۴۱	۱۱۲	۷	۰	۰
شهر خواف	۱۹۹	۱۲۱	۷۴	۴	۰	۰
شهر سلامی	۲۱	۲۱	۰	۰	۰	۰
شهر سنگان	۷۶	۴۳	۳۲	۱	۰	۰
شهر قاسم آباد	۲۳	۲۳	۰	۰	۰	۰
شهر نشتیفان	۴۱	۳۳	۶	۲	۰	۰



۴ - ۹ - پروانه های ساختمانی صادر شده برای احداث بنا بر حسب تعداد طبقات در نقاط شهری (دنباله)

سال و شهر	جمع	یک طبقه	دو طبقه	سه طبقه	چهار طبقه	پنج طبقه و بیشتر
شهرستان درگز	۴۲۸	۲۶۷	۱۴۵	۱۲	۴	۰
شهر چابشلو	۱۲	۸	۴	۰	۰	۰
شهر درگز	۳۴۹	۱۹۳	۱۴۰	۱۲	۴	۰
شهر لطف آباد	۱۵	۱۵	۰	۰	۰	۰
شهر نوخندان	۵۲	۵۱	۱	۰	۰	۰
شهرستان رشتخوار	۱۳۷	۹۹	۳۳	۵	۰	۰
شهر جنگل	۳۴	۳۲	۲	۰	۰	۰
شهر رشتخوار	۱۰۳	۶۷	۳۱	۵	۰	۰
شهرستان زاوه	۹۶	۸۳	۱۲	۱	۰	۰
شهر دولت آباد	۹۶	۸۳	۱۲	۱	۰	۰
شهرستان سبزوار	۶۵۴	۱۷۹	۲۴۴	۱۰۸	۱۰۸	۱۵
شهر داورزن	۲۰	۱۳	۷	۰	۰	۰
شهر روداب	۲۹	۲۴	۵	۰	۰	۰
شهر سبزوار	۵۰۵	۶۹	۲۰۹	۱۰۴	۱۰۸	۱۵
شهر سلطان آباد	۷۵	۵۹	۱۲	۴	۰	۰
شهر ششتمد	۲۵	۱۴	۱۱	۰	۰	۰
شهرستان سرخس	۱۶۵	۱۰۳	۲۹	۲۷	۶	۰
شهر سرخس	۱۵۷	۹۵	۲۹	۲۷	۶	۰
شهر مزداوند	۸	۸	۰	۰	۰	۰
شهرستان فریمان	۴۲۶	۲۸۴	۹۴	۳۴	۸	۶
شهر سفید سنگ	۵۵	۵۵	۰	۰	۰	۰
شهر فرهاد گرد	۱۲۷	۹۵	۳۲	۰	۰	۰
شهر فریمان	۲۱۸	۱۱۹	۵۲	۳۳	۸	۶
شهر قلندر آباد	۲۶	۱۵	۱۰	۱	۰	۰



۴ - ۹ - پروانه های ساختمانی صادر شده برای احداث بنا بر حسب تعداد طبقات در نقاط شهری (دنباله)

سال و شهر	جمع	یک طبقه	دو طبقه	سه طبقه	چهار طبقه	پنج طبقه و بیشتر
شهرستان قوچان	۳۸۸	۸۸	۱۸۶	۶۷	۳۵	۱۲
شهر باجگیران	۰۰۰	۰۰۰	۰۰۰	۰۰۰	۰۰۰	۰۰۰
شهر قوچان	۳۸۸	۸۸	۱۸۶	۶۷	۳۵	۱۲
شهرستان کاشمر	۲۹۷	۸۵	۱۱۶	۸۱	۱۲	۳
شهر ریوش	۶۱	۴۶	۱۲	۳	۰	۰
شهر کاشمر	۲۳۶	۳۹	۱۰۴	۷۸	۱۲	۳
شهرستان کلات	۵۱	۱۵	۲۳	۸	۴	۱
شهر شهرزو	۷	۲	۵	۰	۰	۰
شهر کلات	۴۴	۱۳	۱۸	۸	۴	۱
شهرستان گناباد	۲۶۷	۸۲	۱۱۸	۶۶	۱	۰
شهر بیدخت	۱۴	۳	۹	۲	۰	۰
شهر کاخک	۳۷	۲۷	۱۰	۰	۰	۰
شهر گناباد	۲۱۶	۵۲	۹۹	۶۴	۱	۰
شهرستان مشهد	۲۹۴۸	۱۰۴	۲۱۸	۷۹۱	۸۹۷	۹۳۸
شهر رضویه	۱۸	۶	۱۰	۲	۰	۰
شهر مشهد	۲۹۲۱	۹۲	۲۰۵	۷۸۹	۸۹۷	۹۳۸
شهر ملک آباد	۹	۶	۳	۰	۰	۰
شهرستان مه ولات	۱۱۲	۴۸	۴۷	۱۷	۰	۰
شهر فیض آباد	۱۱۲	۴۸	۴۷	۱۷	۰	۰
شهر شادمهر	۰۰۰	۰۰۰	۰۰۰	۰۰۰	۰۰۰	۰۰۰
شهرستان نیشابور	۶۷۱	۱۴۴	۲۱۷	۲۰۴	۶۷	۳۹
شهر چکنه	۳	۳	۰	۰	۰	۰
شهر خرو	۳۷	۲۷	۹	۱	۰	۰
شهر دررود	۱۱	۲	۵	۴	۰	۰
شهر شهریار	۰۰۰	۰۰۰	۰۰۰	۰۰۰	۰۰۰	۰۰۰
شهر عشق آباد	۵	۳	۲	۰	۰	۰
شهر قدمگاه	۲۹	۲۰	۹	۰	۰	۰
شهر نیشابور	۵۸۶	۸۹	۱۹۲	۱۹۹	۶۷	۳۹

مأخذ - مرکز آمار ایران . (ر . پ) .

۵ - ۹ - پروانه های ساختمانی صادر شده برای احداث بنا بر حسب وضعیت قبلی زمین و مساحت آن در نقاط شهری (مترمربع)

سال و شهر	تعداد کل پروانه	مساحت کل زمین	زمین بایر		باغ یا مزرعه		ساختمان تخریبی	
			تعداد پروانه	مساحت	تعداد پروانه	مساحت	تعداد پروانه	مساحت
..... ۱۳۸۳	۹۲۰۰	۳۰۶۳۳۵۰	۶۹۲۶	۲۴۲۴۸۰۲	۸۷	۷۵۵۴۱	۲۱۸۷	۵۶۳۰۰۷
..... ۱۳۸۴	۸۹۸۰	۲۵۷۰۴۷۹	۶۳۱۱	۱۸۵۱۰۸۷	۷۲	۷۶۴۴۴	۲۵۹۷	۶۴۲۹۴۸
..... ۱۳۸۵	۱۱۷۵۲	۴۵۶۶۱۲۵	۸۳۹۱	۳۳۸۱۴۳۸	۲۸۴	۲۱۵۶۷۰	۳۰۷۷	۹۶۹۰۱۷
..... ۱۳۸۶	۱۵۴۲۰	۴۹۲۳۵۵۰	۱۰۶۳۳	۳۶۰۶۳۴۳	۳۲۲	۲۱۲۵۹۰	۴۴۶۵	۱۱۰۴۶۱۷
..... ۱۳۸۷	۹۴۴۵	۲۹۷۷۷۸۵	۶۴۷۵	۲۲۳۴۹۳۴	۶۸	۵۸۹۴۶	۲۸۸۲	۶۸۳۹۱۵
شهرستان بجستان	۸۵	۲۱۵۰۳	۷۸	۲۰۶۱۲	۰	۰	۷	۸۹۱
شهر بجستان	۵۰	۱۳۷۰۲	۴۳	۱۲۸۱۱	۰	۰	۷	۸۹۱
شهر یونسی	۳۵	۷۸۰۱	۳۵	۷۸۰۱	۰	۰	۰	۰
شهرستان بردسکن	۳۰۴	۵۵۴۴۹	۲۳۸	۴۵۴۸۳	۰	۰	۶۶	۹۹۶۶
شهر انابد	۱۰۷	۱۷۱۷۳	۴۱	۷۲۰۷	۰	۰	۶۶	۹۹۶۶
شهر بردسکن	۱۹۷	۳۸۲۷۶	۱۹۷	۳۸۲۷۶	۰	۰	۰	۰
شهرستان بینالود	۲۵۷	۲۳۹۷۷۰	۲۵۳	۲۳۲۴۸۹	۴	۷۲۸۱	۰	۰
شهر شاندیز	۸۵	۵۶۳۹۷	۸۵	۵۶۳۹۷	۰	۰	۰	۰
شهر طر قبه	۱۷۲	۱۸۳۳۷۳	۱۶۸	۱۷۶۰۹۲	۴	۷۲۸۱	۰	۰
شهرستان تایباد	۴۱۹	۱۴۵۷۳۵	۳۷۴	۱۳۲۲۱۵	۱	۴۸۳	۴۴	۱۳۰۳۷
شهر باخرز	۵۴	۱۲۴۷۰	۵۳	۱۱۹۸۷	۱	۴۸۳	۰	۰
شهر تایباد	۲۴۳	۱۰۰۱۷۱	۲۲۱	۹۱۸۲۵	۰	۰	۲۲	۸۳۴۶
شهر کاریز	۹۷	۲۲۸۶۸	۷۹	۱۸۸۲۷	۰	۰	۱۸	۴۰۴۱
شهر مشهد ریزه ...	۲۵	۱۰۲۲۶	۲۱	۹۵۷۶	۰	۰	۴	۶۵۰
شهرستان تخت جلگه	۲۷	۷۷۶۲	۲۰	۶۰۶۰	۰	۰	۷	۱۷۰۲
شهر فیروزه	۲۷	۷۷۶۲	۲۰	۶۰۶۰	۰	۰	۷	۱۷۰۲
شهر همت آباد ...	۰۰۰	۰۰۰	۰۰۰	۰۰۰	۰۰۰	۰۰۰	۰۰۰	۰۰۰
شهرستان تربت جام	۳۰۷	۷۱۵۳۹	۲۶۳	۶۲۳۸۱	۳	۷۰۰	۴۱	۸۴۵۸
شهر احمدآبادصورت	۰۰۰	۰۰۰	۰۰۰	۰۰۰	۰۰۰	۰۰۰	۰۰۰	۰۰۰
شهر تربت جام	۲۰۸	۵۰۲۲۰	۱۷۷	۴۴۰۶۳	۰	۰	۳۱	۶۱۵۷



۵ - ۹ - پروانه های ساختمانی صادر شده برای احداث بنا بر حسب وضعیت قبلی زمین و مساحت آن در نقاط شهری (دنباله) (مترمربع)

سال و شهر	تعداد کل پروانه	مساحت کل زمین	زمین بایر		باغ یا مزرعه		ساختمان تخریبی	
			تعداد پروانه	مساحت	تعداد پروانه	مساحت	تعداد پروانه	مساحت
شهر صالح آباد	۴۲	۷۱۸۰	۳۹	۶۹۷۳	۰	۰	۳	۲۰۷
شهر نصرآباد	۳۱	۶۰۹۸	۲۶	۵۰۱۶	۳	۷۰۰	۲	۳۸۲
شهر نیل شهر	۲۶	۸۰۴۱	۲۱	۶۳۲۹	۰	۰	۵	۱۷۱۲
شهرستان تربت حیدریه	۴۲۹	۱۱۴۸۹۹	۳۰۷	۸۸۹۷۲	۳	۱۱۴۸	۱۱۹	۲۴۷۷۹
شهر بایگ	۱	۳۸۰	۱	۳۸۰	۰	۰	۰	۰
شهر تربت حیدریه ..	۳۷۶	۱۰۲۵۶۸	۲۶۰	۷۸۲۳۰	۰	۰	۱۱۶	۲۴۳۳۸
شهر رباط سنگ ..	۸	۱۳۱۲	۸	۱۳۱۲	۰	۰	۰	۰
شهر کدکن	۴۴	۱۰۶۳۹	۳۸	۹۰۵۰	۳	۱۱۴۸	۳	۴۴۱
شهرستان جغتای	۵۹	۲۰۲۰۵	۳۷	۱۲۱۲۶	۰	۰	۲۲	۸۰۷۹
شهر جغتای	۵۹	۲۰۲۰۵	۳۷	۱۲۱۲۶	۰	۰	۲۲	۸۰۷۹
شهرستان جوین	۶۵	۱۵۲۸۶	۶۲	۱۴۳۸۸	۰	۰	۳	۸۹۸
شهر نقاب	۶۵	۱۵۲۸۶	۶۲	۱۴۳۸۸	۰	۰	۳	۸۹۸
شهرستان چناران	۲۶۰	۶۲۵۴۶	۲۶۰	۶۲۵۴۶	۰	۰	۰	۰
شهر چناران	۲۶۰	۶۲۵۴۶	۲۶۰	۶۲۵۴۶	۰	۰	۰	۰
شهر گلکان	۰۰۰	۰۰۰	۰۰۰	۰۰۰	۰۰۰	۰۰۰	۰۰۰	۰۰۰
شهرستان خلیل آباد	۲۱۳	۶۱۹۵۲	۱۳۹	۲۶۰۵۰	۲۵	۲۶۹۳۳	۴۹	۸۹۶۹
شهر خلیل آباد	۱۴۲	۴۵۷۵۲	۱۰۸	۱۹۲۴۶	۱۲	۲۲۵۳۱	۲۲	۳۹۷۵
شهر کندر	۷۱	۱۶۲۰۰	۳۱	۶۸۰۴	۱۳	۴۴۰۲	۲۷	۴۹۹۴
شهرستان خواف	۳۶۰	۷۱۹۶۰	۳۲۳	۶۳۷۹۰	۲	۱۸۲۲	۳۵	۶۳۴۸
شهر خواف	۱۹۹	۳۶۱۱۲	۱۹۰	۳۲۸۱۳	۱	۱۵۸۷	۸	۱۷۱۲
شهر سلامی	۲۱	۴۵۶۰	۱۵	۳۱۴۹	۱	۲۳۵	۵	۱۱۷۶
شهر سنگان	۷۶	۱۴۷۸۱	۵۴	۱۱۳۲۱	۰	۰	۲۲	۳۴۶۰
شهر قاسم آباد	۲۳	۴۹۲۹	۲۳	۴۹۲۹	۰	۰	۰	۰
شهر نشتیفان	۴۱	۱۱۵۷۸	۴۱	۱۱۵۷۸	۰	۰	۰	۰



۵ - ۹- پروانه های ساختمانی صادر شده برای احداث بنا بر حسب وضعیت قبلی زمین و مساحت آن در نقاط شهری (دنباله)

سال و شهر	تعداد کل پروانه	مساحت کل زمین	زمین بایر		باغ یا مزرعه		ساختمان تخریبی	
			تعداد پروانه	مساحت	تعداد پروانه	مساحت	تعداد پروانه	مساحت
شهرستان درگز	۴۲۸	۶۹۵۷۳	۳۸۸	۵۹۶۸۱	۲	۱۶۰۸	۳۸	۸۲۸۴
شهر چاپشلو	۱۲	۲۹۸۶	۱۲	۲۹۸۶	۰	۰	۰	۰
شهر درگز.....	۳۴۹	۵۰۶۸۱	۳۲۱	۴۵۱۷۹	۰	۰	۲۸	۵۵۰۲
شهر لطف آباد ...	۱۵	۳۲۰۰	۱۱	۱۸۷۰	۱	۴۰۸	۳	۹۲۲
شهر نوخندان	۵۲	۱۲۷۰۶	۴۴	۹۶۴۶	۱	۱۲۰۰	۷	۱۸۶۰
شهرستان رشتخوار	۱۳۷	۵۹۷۳۳	۱۰۸	۵۳۸۷۱	۰	۰	۲۹	۵۸۶۲
شهر جنگل	۳۴	۶۳۳۲	۲۲	۳۹۳۶	۰	۰	۱۲	۲۳۹۶
شهر رشتخوار	۱۰۳	۵۳۴۰۱	۸۶	۴۹۹۳۵	۰	۰	۱۷	۳۴۶۶
شهرستان زاوه	۹۶	۱۵۷۰۷	۶۹	۱۱۲۲۰	۱	۴۳۵	۲۶	۴۰۵۲
شهر دولت آباد...	۹۶	۱۵۷۰۷	۶۹	۱۱۲۲۰	۱	۴۳۵	۲۶	۴۰۵۲
شهرستان سبزوار	۶۵۴	۱۳۱۹۹۷	۴۳۳	۸۹۸۳۴	۰	۰	۲۲۱	۴۲۱۶۳
شهر داورزن	۲۰	۳۰۰۰	۱۶	۲۴۷۲	۰	۰	۴	۵۲۸
شهر روداب	۲۹	۶۲۴۴	۲۹	۶۲۴۴	۰	۰	۰	۰
شهر سبزوار.....	۵۰۵	۱۰۴۴۸۰	۲۸۸	۶۲۸۴۵	۰	۰	۲۱۷	۴۱۶۳۵
شهر سلطان آباد..	۷۵	۱۳۴۱۵	۷۵	۱۳۴۱۵	۰	۰	۰	۰
شهر ششتمد	۲۵	۴۸۵۸	۲۵	۴۸۵۸	۰	۰	۰	۰
شهرستان سرخس	۱۶۵	۳۳۱۰۵	۱۵۷	۳۱۵۸۲	۰	۰	۸	۱۵۲۳
شهر سرخس	۱۵۷	۳۱۹۲۶	۱۵۲	۳۰۶۸۲	۰	۰	۵	۱۲۴۴
شهر مزداوند	۸	۱۱۷۹	۵	۹۰۰	۰	۰	۳	۲۷۹
شهرستان فریمان	۴۲۶	۱۰۴۶۲۶	۳۵۹	۸۹۹۸۲	۸	۲۰۰۰	۵۹	۱۲۶۴۴
شهر سفید سنگ .	۵۵	۱۳۳۳۳	۵۱	۱۲۱۳۳	۴	۱۲۰۰	۰	۰
شهر فرهاد گرد..	۱۲۷	۲۸۹۳۹	۷۸	۱۸۴۷۷	۴	۸۰۰	۴۵	۹۶۶۲
شهر فریمان.....	۲۱۸	۵۶۲۱۸	۲۰۶	۵۳۴۱۶	۰	۰	۱۲	۲۸۰۲
شهر قلندر آباد ...	۲۶	۶۱۳۶	۲۴	۵۹۵۶	۰	۰	۲	۱۸۰



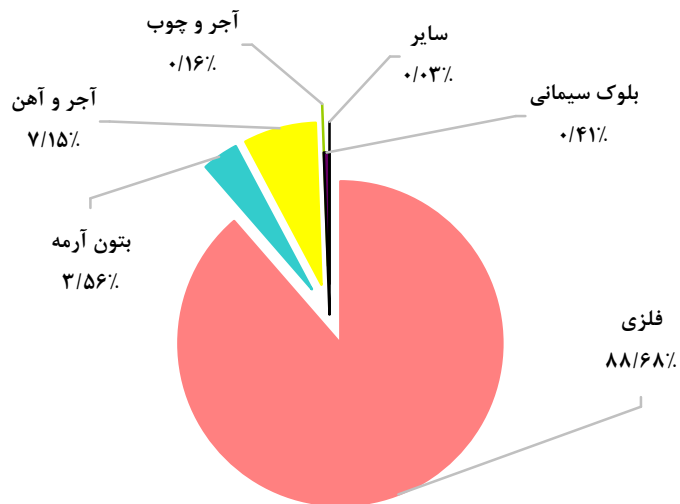
۵ - ۹ - پروانه های ساختمانی صادر شده برای احداث بنا بر حسب وضعیت قبلی زمین و مساحت آن در نقاط شهری (دنباله) (مترمربع)

سال و شهر	تعداد کل پروانه	مساحت کل زمین	زمین بایر		باغ یا مزرعه		ساختمان تخریبی	
			تعداد پروانه	مساحت	تعداد پروانه	مساحت	تعداد پروانه	مساحت
شهرستان قوچان	۳۸۸	۳۵۹۹۳۷	۳۸۷	۳۵۹۶۷۷	۱	۲۶۰	۰	۰
شهر باجگیران	۰	۰	۰	۰	۰	۰	۰	۰
شهر قوچان	۳۸۸	۳۵۹۹۳۷	۳۸۷	۳۵۹۶۷۷	۱	۲۶۰	۰	۰
شهرستان کاشمر	۲۹۷	۱۴۶۹۷۶	۲۶۹	۱۴۲۵۳۴	۱	۳۳۳	۲۷	۴۱۰۹
شهر ریوش	۶۱	۱۰۰۵۳	۵۶	۹۳۲۵	۰	۰	۵	۷۲۸
شهر کاشمر	۲۳۶	۱۳۶۹۲۳	۲۱۳	۱۳۳۲۰۹	۱	۳۳۳	۲۲	۳۳۸۱
شهرستان کلات	۵۱	۱۳۱۴۰	۴۶	۱۰۴۴۴	۲	۲۲۸۵	۳	۴۱۱
شهر شهرزو	۷	۱۲۸۳	۷	۱۲۸۳	۰	۰	۰	۰
شهر کلات	۴۴	۱۱۸۵۷	۳۹	۹۱۶۱	۲	۲۲۸۵	۳	۴۱۱
شهرستان گناباد	۲۶۷	۸۸۹۲۸	۲۵۴	۸۵۰۶۷	۱	۸۷۰	۱۲	۲۹۹۱
شهر بیدخت	۱۴	۴۹۱۰	۱۰	۲۷۴۴	۱	۸۷۰	۳	۱۲۹۶
شهر کاخک	۳۷	۷۵۶۰	۳۷	۷۵۶۰	۰	۰	۰	۰
شهر گناباد	۲۱۶	۷۶۴۵۸	۲۰۷	۷۴۷۶۳	۰	۰	۹	۱۶۹۵
شهرستان مشهد	۲۹۴۸	۸۱۴۰۷۴	۱۰۷۲	۳۳۹۵۵۲	۶	۲۲۵۵	۱۸۷۰	۴۷۲۲۶۷
شهر رضویه	۱۸	۳۷۳۶۰	۱۴	۳۶۳۶۰	۰	۰	۴	۱۰۰۰
شهر مشهد	۲۹۲۱	۷۷۴۶۴۳	۱۰۴۹	۳۰۱۱۲۱	۶	۲۲۵۵	۱۸۶۶	۴۷۱۲۶۷
شهر ملک آباد ...	۹	۲۰۷۱	۹	۲۰۷۱	۰	۰	۰	۰
شهرستان مه ولات	۱۱۲	۳۶۱۹۲	۶۶	۱۹۶۵۱	۶	۷۵۲۳	۴۰	۹۰۱۸
شهر فیض آباد ...	۱۱۲	۳۶۱۹۲	۶۶	۱۹۶۵۱	۶	۷۵۲۳	۴۰	۹۰۱۸
شهر شادمهر	۰	۰	۰	۰	۰	۰	۰	۰
شهرستان نیشابور	۶۷۱	۲۱۵۱۹۱	۵۱۳	۱۷۴۷۱۷	۲	۳۰۱۰	۱۵۶	۳۷۴۶۴
شهر چکنه	۳	۴۲۶	۳	۴۲۶	۰	۰	۰	۰
شهر خرو	۳۷	۶۴۳۲	۳۳	۵۶۴۷	۰	۰	۴	۷۸۵
شهر دررود	۱۱	۱۴۹۷۷	۴	۱۱۲۹۱	۲	۳۰۱۰	۵	۶۷۶
شهر شهریار	۰	۰	۰	۰	۰	۰	۰	۰
شهر عشق آباد	۵	۲۶۵۸۵	۵	۲۶۵۸۵	۰	۰	۰	۰
شهر قدمگاه	۲۹	۵۴۵۱	۲۱	۴۲۲۴	۰	۰	۸	۱۲۲۷
شهر نیشابور	۵۸۶	۱۶۱۳۲۰	۴۴۷	۱۲۶۵۴۴	۰	۰	۱۳۹	۳۴۷۷۶

مأخذ - مرکز آمار ایران . (ر . پ) .

۱ - ۹ - توزیع تعداد پروانه های ساختمانی صادر شده برای احداث

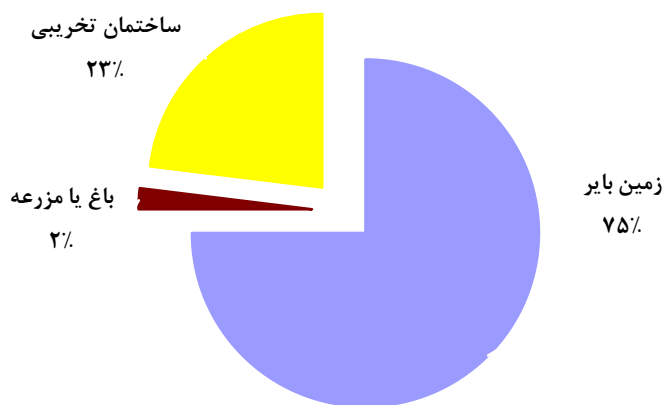
بنا در نقاط شهری بر حسب مصالح عمده ساختمانی: ۱۳۸۷



مبنا: جدول ۳ - ۹

۲ - ۹ - توزیع مساحت پروانه های ساختمانی صادر شده برای

احداث بنا در نقاط شهری بر حسب وضعیت قبلی زمین: ۱۳۸۷



مبنا: جدول ۵ - ۹

۹-۶ پروانه های ساختمانی صادر شده برای احداث ساختمان مسکونی بر حسب تعداد واحد مسکونی در نقاط شهری

سال و شهر	جمع	یک واحد	دو واحد	سه واحد	چهار واحد	پنج واحد و بیشتر
..... ۱۳۸۳	۷۹۶۷	۳۲۹۴	۲۱۹۲	۹۴۵	۶۸۰	۸۵۶
..... ۱۳۸۴	۷۸۲۹	۳۳۴۸	۲۱۳۱	۹۰۷	۶۱۲	۸۳۱
..... ۱۳۸۵	۱۰۴۳۰	۵۶۳۶	۲۲۳۰	۹۳۴	۶۹۵	۹۳۵
..... ۱۳۸۶	۱۳۸۱۰	۶۷۴۹	۳۴۷۱	۱۵۶۱	۱۰۰۹	۱۰۲۰
..... ۱۳۸۷	۸۱۷۱	۴۰۳۴	۲۲۷۱	۱۰۵۱	۴۷۱	۳۴۴
شهرستان بجستان	۷۱	۵۶	۱۳	۲	۰	۰
..... شهر بجستان	۳۷	۲۲	۱۳	۲	۰	۰
..... شهر یونسی	۳۴	۳۴	۰	۰	۰	۰
شهرستان بردسکن	۲۳۱	۲۳۰	۱	۰	۰	۰
..... شهر انابد	۷۶	۷۶	۰	۰	۰	۰
..... شهر بردسکن	۱۵۵	۱۵۴	۱	۰	۰	۰
شهرستان بینالود	۲۰۶	۷۰	۱۰۴	۲۵	۰	۷
..... شهر شاندیز	۵۳	۱۱	۲۸	۱۲	۰	۲
..... شهر طرقيه	۱۵۳	۵۹	۷۶	۱۳	۰	۵
شهرستان تایباد	۳۵۶	۲۸۱	۷۱	۳	۱	۰
..... شهر باخرز	۴۲	۲۵	۱۵	۲	۰	۰
..... شهر کاریز	۲۱۴	۱۸۱	۳۲	۰	۱	۰
..... شهر تایباد	۸۵	۶۲	۲۲	۱	۰	۰
..... شهر مشهد ریزه	۱۵	۱۳	۲	۰	۰	۰
شهرستان تخت جلگه	۱۹	۱۵	۴	۰	۰	۰
..... شهر فیروزه	۱۹	۱۵	۴	۰	۰	۰
..... شهر همت آباد	۰۰۰	۰۰۰	۰۰۰	۰۰۰	۰۰۰	۰۰۰
شهرستان تربت جام	۲۸۱	۲۱۶	۶۰	۴	۱	۰
..... شهر احمدآبادصوت	۰۰۰	۰۰۰	۰۰۰	۰۰۰	۰۰۰	۰۰۰
..... شهر تربت جام	۱۹۱	۱۳۹	۴۷	۴	۱	۰



۶-۹- پروانه های ساختمانی صادر شده برای احداث ساختمان مسکونی بر حسب تعداد واحد مسکونی در نقاط شهری (دنباله)

سال و شهر	جمع	یک واحد	دو واحد	سه واحد	چهار واحد	پنج واحد و بیشتر
شهر صالح آباد	۳۶	۲۵	۱۱	۰	۰	۰
شهر نصرآباد	۲۹	۲۷	۲	۰	۰	۰
شهر نیل شهر	۲۵	۲۵	۰	۰	۰	۰
شهرستان تربت حیدریه	۳۴۸	۲۱۶	۱۱۰	۱۲	۸	۲
شهر بایگ	۰	۰	۰	۰	۰	۰
شهر تربت حیدریه	۲۹۹	۱۶۸	۱۰۹	۱۲	۸	۲
شهر رباط سنگ	۸	۷	۱	۰	۰	۰
شهر کدکن	۴۱	۴۱	۰	۰	۰	۰
شهرستان جغتای	۳۱	۱۶	۹	۵	۱	۰
شهر جغتای	۳۱	۱۶	۹	۵	۱	۰
شهرستان جوین	۴۶	۳۳	۱۳	۰	۰	۰
شهر نقاب	۴۶	۳۳	۱۳	۰	۰	۰
شهرستان چناران	۲۱۸	۱۶۶	۵۱	۱	۰	۰
شهر چناران	۲۱۸	۱۶۶	۵۱	۱	۰	۰
شهر گلמکان	۰	۰	۰	۰	۰	۰
شهرستان خلیل آباد	۱۹۱	۱۶۶	۲۴	۰	۰	۱
شهر خلیل آباد	۱۲۷	۱۰۹	۱۷	۰	۰	۱
شهر کندر	۶۴	۵۷	۷	۰	۰	۰
شهرستان خواف	۳۲۱	۲۷۴	۴۷	۰	۰	۰
شهر خواف	۱۷۴	۱۳۶	۳۸	۰	۰	۰
شهر سلامی	۲۰	۲۰	۰	۰	۰	۰
شهر سنگان	۶۷	۶۱	۶	۰	۰	۰
شهر قاسم آباد	۲۲	۲۲	۰	۰	۰	۰
شهر نشتیفان	۳۸	۳۵	۳	۰	۰	۰



۶ - ۹ - پروانه های ساختمانی صادر شده برای احداث ساختمان مسکونی بر حسب تعداد واحد مسکونی در نقاط شهری (دنباله)

سال و شهر	جمع	یک واحد	دو واحد	سه واحد	چهار واحد	پنج واحد و بیشتر
شهرستان درگز	۳۹۸	۳۴۲	۵۴	۲	۰	۰
شهر چاپشلو	۸	۸	۰	۰	۰	۰
شهر درگز	۳۲۴	۲۶۹	۵۳	۲	۰	۰
شهر لطف آباد	۱۵	۱۵	۰	۰	۰	۰
شهر نوخندان	۵۱	۵۰	۱	۰	۰	۰
شهرستان رشتخوار	۱۱۷	۸۹	۲۴	۳	۱	۰
شهر جنگل	۲۸	۲۷	۱	۰	۰	۰
شهر رشتخوار	۸۹	۶۲	۲۳	۳	۱	۰
شهرستان زاوه	۷۹	۷۴	۵	۰	۰	۰
شهر دولت آباد	۷۹	۷۴	۵	۰	۰	۰
شهرستان سبزوار	۵۸۲	۳۳۹	۱۲۳	۹۸	۵	۱۷
شهر داورزن	۱۶	۱۳	۳	۰	۰	۰
شهر روداب	۲۶	۲۳	۳	۰	۰	۰
شهر سبزوار	۴۵۰	۲۳۴	۹۷	۹۸	۴	۱۷
شهر سلطان آباد	۶۷	۵۷	۱۰	۰	۰	۰
شهر ششتمد	۲۳	۱۲	۱۰	۰	۱	۰
شهرستان سرخس	۱۴۹	۱۱۲	۲۶	۲	۳	۶
شهر سرخس	۱۴۲	۱۰۵	۲۶	۲	۳	۶
شهر مزداوند	۷	۷	۰	۰	۰	۰
شهرستان فریمان	۳۸۲	۲۶۰	۸۴	۱۴	۳	۲۱
شهر سفید سنگ	۵۴	۵۴	۰	۰	۰	۰
شهر فرهاد گرد	۱۰۸	۹۳	۱۵	۰	۰	۰
شهر فریمان	۱۹۵	۹۴	۶۳	۱۴	۳	۲۱
شهر قلندر آباد	۲۵	۱۹	۶	۰	۰	۰



۹-۶- پروانه های ساختمانی صادر شده برای احداث ساختمان مسکونی بر حسب تعداد واحد مسکونی در نقاط شهری (دنباله)

سال و شهر	جمع	یک واحد	دو واحد	سه واحد	چهار واحد	پنج واحد و بیشتر
شهرستان قوچان	۳۵۱	۱۸۸	۱۲۴	۳۲	۶	۱
شهر باجگیران	۰۰۰	۰۰۰	۰۰۰	۰۰۰	۰۰۰	۰۰۰
شهر قوچان	۳۵۱	۱۸۸	۱۲۴	۳۲	۶	۱
شهرستان کاشمر	۲۸۲	۱۸۶	۶۱	۹	۲۱	۵
شهر ریوش	۵۳	۴۷	۵	۱	۰	۰
شهر کاشمر	۲۲۹	۱۳۹	۵۶	۸	۲۱	۵
شهرستان کلات	۴۱	۱۶	۱۷	۳	۳	۲
شهر شهرزو	۷	۲	۵	۰	۰	۰
شهر کلات	۳۴	۱۴	۱۲	۳	۳	۲
شهرستان گناباد	۲۰۱	۱۱۳	۸۶	۱	۰	۱
شهر بیدخت	۱۴	۳	۱۱	۰	۰	۰
شهر کاخک	۳۴	۲۵	۹	۰	۰	۰
شهر گناباد	۱۵۳	۸۵	۶۶	۱	۰	۱
شهرستان مشهد	۲۶۲۲	۳۲۶	۸۷۲	۷۹۴	۳۹۸	۲۳۲
شهر رضویه	۱۳	۲	۱۰	۰	۱	۰
شهر مشهد	۲۶۰۰	۳۱۸	۸۵۹	۷۹۴	۳۹۷	۲۳۲
شهر ملک آباد	۹	۶	۳	۰	۰	۰
شهرستان مه ولات	۸۷	۵۶	۲۵	۰	۶	۰
شهر فیض آباد	۸۷	۵۶	۲۵	۰	۶	۰
شهر شادمهر	۰۰۰	۰۰۰	۰۰۰	۰۰۰	۰۰۰	۰۰۰
شهرستان نیشابور	۵۶۱	۱۹۴	۲۶۳	۴۱	۱۴	۴۹
شهر چکنه	۳	۳	۰	۰	۰	۰
شهر خرو	۲۳	۱۷	۶	۰	۰	۰
شهر دررود	۸	۰	۷	۱	۰	۰
شهر شهریار	۰۰۰	۰۰۰	۰۰۰	۰۰۰	۰۰۰	۰۰۰
شهر عشق آباد	۱	۱	۰	۰	۰	۰
شهر قدمگاه	۲۴	۱۷	۷	۰	۰	۰
شهر نیشابور	۵۰۲	۱۵۶	۲۴۳	۴۰	۱۴	۴۹

مأخذ - مرکز آمار ایران . (ر . پ) .

۷-۹- پروانه های ساختمانی صادر شده برای احداث ساختمان مسکونی بر حسب نوع مصالح عمده در نقاط شهری

سال و شهر	کل	فلزی	بتون آرمه	سایر				
				جمع	آجر و آهن	آجر و چوب	بلوک سیمانی	سایر
..... ۱۳۸۰	۷۷۳۸	۴۷۹۶	۰	۲۹۴۲	۲۹۱۲	۱۸	۳	۹
..... ۱۳۸۳	۷۹۶۷	۶۶۰۰	۱۱۷	۱۲۵۰	۱۲۴۲	۳	۲	۳
..... ۱۳۸۴	۷۸۲۹	۶۸۷۶	۳۶	۹۱۷	۹۰۰	۱۶	۱	۰
..... ۱۳۸۵	۱۰۴۳۰	۸۹۸۳	۱۸۲	۱۲۶۵	۱۲۲۸	۱	۷	۲۹
..... ۱۳۸۶	۱۳۸۱۰	۱۱۷۷۷	۷۰۳	۱۳۳۰	۱۲۲۶	۳۲	۳۸	۳۴
..... ۱۳۸۷	۸۱۷۱	۷۲۳۶	۲۸۲	۶۵۳	۶۰۱	۱۴	۳۶	۲
شهرستان بجستان	۷۱	۴۴	۰	۲۷	۲۷	۰	۰	۰
..... شهر بجستان	۳۷	۳۷	۰	۰	۰	۰	۰	۰
..... شهر یونسی	۳۴	۷	۰	۲۷	۲۷	۰	۰	۰
شهرستان بردسکن	۲۳۱	۱۸۴	۰	۴۷	۴۷	۰	۰	۰
..... شهر انابد	۷۶	۲۹	۰	۴۷	۴۷	۰	۰	۰
..... شهر بردسکن	۱۵۵	۱۵۵	۰	۰	۰	۰	۰	۰
شهرستان بینالود	۲۰۶	۲۰۱	۰	۵	۰	۲	۳	۰
..... شهر شاندیز	۵۳	۴۸	۰	۵	۰	۲	۳	۰
..... شهر طرقله	۱۵۳	۱۵۳	۰	۰	۰	۰	۰	۰
شهرستان تایباد	۳۵۶	۲۴۶	۶۳	۴۷	۴۶	۰	۰	۱
..... شهر باخرز	۴۲	۹	۹	۲۴	۲۴	۰	۰	۰
..... شهر تایباد	۲۱۴	۲۰۸	۲	۴	۴	۰	۰	۰
..... شهر کاریز	۸۵	۲۴	۴۷	۱۴	۱۳	۰	۰	۱
..... شهر مشهد ریزه	۱۵	۵	۵	۵	۵	۰	۰	۰
شهرستان تخت جلگه	۱۹	۱۹	۰	۰	۰	۰	۰	۰
..... شهر فیروزه	۱۹	۱۹	۰	۰	۰	۰	۰	۰
..... شهر همت آباد	۰	۰	۰	۰	۰	۰	۰	۰
شهرستان تربت جام	۲۸۱	۲۶۶	۱۰	۵	۲	۳	۰	۰
..... شهر احمدآباد صولت	۰	۰	۰	۰	۰	۰	۰	۰
..... شهر تربت جام	۱۹۱	۱۹۱	۰	۰	۰	۰	۰	۰



۷-۹- پروانه های ساختمانی صادر شده برای احداث ساختمان مسکونی بر حسب نوع مصالح عمده در نقاط شهری (دنباله)

سال و شهر	کل	فلزی	بتون آرمه	سایر				
				جمع	آجر و آهن	آجر و چوب	بلوک سیمانی	سایر
شهر صالح آباد	۳۶	۳۱	۰	۵	۲	۳	۰	۰
شهر نصرآباد	۲۹	۲۴	۵	۰	۰	۰	۰	۰
شهر نیل شهر	۲۵	۲۰	۵	۰	۰	۰	۰	۰
شهرستان تربت حیدریه	۳۴۸	۲۸۵	۲	۶۱	۶۱	۰	۰	۰
شهر بایگ	۰	۰	۰	۰	۰	۰	۰	۰
شهر تربت حیدریه	۲۹۹	۲۴۳	۲	۵۴	۵۴	۰	۰	۰
شهر رباط سنگ	۸	۸	۰	۰	۰	۰	۰	۰
شهر کدکن	۴۱	۳۴	۰	۷	۷	۰	۰	۰
شهرستان جغتای	۳۱	۳۱	۰	۰	۰	۰	۰	۰
شهر جغتای	۳۱	۳۱	۰	۰	۰	۰	۰	۰
شهرستان جوین	۴۶	۴۶	۰	۰	۰	۰	۰	۰
شهر نقاب	۴۶	۴۶	۰	۰	۰	۰	۰	۰
شهرستان چناران	۲۱۸	۲۱۸	۰	۰	۰	۰	۰	۰
شهر چناران	۲۱۸	۲۱۸	۰	۰	۰	۰	۰	۰
شهر گلمکان	۰	۰	۰	۰	۰	۰	۰	۰
شهرستان خلیل آباد	۱۹۱	۱۷۵	۱	۱۵	۱۳	۲	۰	۰
شهر خلیل آباد	۱۲۷	۱۲۰	۱	۶	۶	۰	۰	۰
شهر کندر	۶۴	۵۵	۰	۹	۷	۲	۰	۰
شهرستان خواف	۳۲۱	۱۹۸	۱۸	۱۰۵	۱۰۵	۰	۰	۰
شهر خواف	۱۷۴	۷۹	۰	۹۵	۹۵	۰	۰	۰
شهر سلامی	۲۰	۱۳	۱	۶	۶	۰	۰	۰
شهر سنگان	۶۷	۵۰	۱۷	۰	۰	۰	۰	۰
شهر قاسم آباد	۲۲	۱۸	۰	۴	۴	۰	۰	۰
شهر نشتیفان	۳۸	۳۸	۰	۰	۰	۰	۰	۰



۷-۹- پروانه های ساختمانی صادر شده برای احداث ساختمان مسکونی بر حسب نوع مصالح عمده در نقاط شهری (دنباله)

سال و شهر	کل	فلزی	بتون آرمه	سایر				
				جمع	آجر و آهن	آجر و چوب	بلوک سیمانی	سایر
شهرستان درگز	۳۹۸	۱۷۲	۱۱	۲۱۵	۱۸۲	۰	۳۳	۰
شهر چابشلو	۸	۵	۰	۳	۳	۰	۰	۰
شهر درگز	۳۲۴	۱۵۱	۳	۱۷۰	۱۵۹	۰	۱۱	۰
شهر لطف آباد	۱۵	۱۴	۱	۰	۰	۰	۰	۰
شهر نوخندان	۵۱	۲	۷	۴۲	۲۰	۰	۲۲	۰
شهرستان رشتخوار	۱۱۷	۱۱۰	۲	۵	۵	۰	۰	۰
شهر جنگل	۲۸	۲۲	۱	۵	۵	۰	۰	۰
شهر رشتخوار	۸۹	۸۸	۱	۰	۰	۰	۰	۰
شهرستان زاوه	۷۹	۷۱	۴	۴	۴	۰	۰	۰
شهر دولت آباد	۷۹	۷۱	۴	۴	۴	۰	۰	۰
شهرستان سبزوار	۵۸۲	۵۵۳	۰	۲۹	۲۹	۰	۰	۰
شهر داورزن	۱۶	۱۶	۰	۰	۰	۰	۰	۰
شهر روداب	۲۶	۲۳	۰	۳	۳	۰	۰	۰
شهر سبزوار	۴۵۰	۴۵۰	۰	۰	۰	۰	۰	۰
شهر سلطان آباد	۶۷	۶۰	۰	۷	۷	۰	۰	۰
شهر ششتمد	۲۳	۴	۰	۱۹	۱۹	۰	۰	۰
شهرستان سرخس	۱۴۹	۱۳۱	۱۲	۶	۶	۰	۰	۰
شهر سرخس	۱۴۲	۱۳۰	۱۲	۰	۰	۰	۰	۰
شهر مزداوند	۷	۱	۰	۶	۶	۰	۰	۰
شهرستان فریمان	۳۸۲	۳۲۰	۲	۶۰	۶۰	۰	۰	۰
شهر سفید سنگ	۵۴	۳۳	۰	۲۱	۲۱	۰	۰	۰
شهر فریمان	۱۰۸	۷۴	۰	۳۴	۳۴	۰	۰	۰
شهر فرهاد گرد	۱۹۵	۱۸۸	۲	۵	۵	۰	۰	۰
شهر قلندر آباد	۲۵	۲۵	۰	۰	۰	۰	۰	۰



۷-۹- پروانه های ساختمانی صادر شده برای احداث ساختمان مسکونی بر حسب نوع مصالح عمده در نقاط شهری (دنباله)

سال و شهر	کل	فلزی	بتون آرمه	سایر				
				جمع	آجر و آهن	آجر و چوب	بلوک سیمانی	سایر
شهرستان قوچان	۳۵۱	۳۵۱	۰	۰	۰	۰	۰	۰
شهر باجگیران	۰۰۰	۰۰۰	۰۰۰	۰۰۰	۰۰۰	۰۰۰	۰۰۰	۰۰۰
شهر قوچان	۳۵۱	۳۵۱	۰	۰	۰	۰	۰	۰
شهرستان کاشمر	۲۸۲	۲۸۰	۰	۲	۲	۰	۰	۰
شهر ریوش	۵۳	۵۱	۰	۲	۲	۰	۰	۰
شهر کاشمر	۲۲۹	۲۲۹	۰	۰	۰	۰	۰	۰
شهرستان کلات	۴۱	۴۱	۰	۰	۰	۰	۰	۰
شهر شهرزو	۷	۷	۰	۰	۰	۰	۰	۰
شهر کلات	۳۴	۳۴	۰	۰	۰	۰	۰	۰
شهرستان گناباد	۲۰۱	۱۹۹	۲	۰	۰	۰	۰	۰
شهر بیدخت	۱۴	۱۴	۰	۰	۰	۰	۰	۰
شهر کاخک	۳۴	۳۲	۲	۰	۰	۰	۰	۰
شهر گناباد	۱۵۳	۱۵۳	۰	۰	۰	۰	۰	۰
شهرستان مشهد	۲۶۲۲	۲۴۵۵	۱۵۳	۱۴	۷	۷	۰	۰
شهر رضویه	۱۳	۹	۴	۰	۰	۰	۰	۰
شهر مشهد	۲۶۰۰	۲۴۳۷	۱۴۹	۱۴	۷	۷	۰	۰
شهر ملک آباد	۹	۹	۰	۰	۰	۰	۰	۰
شهرستان مه ولات	۸۷	۸۷	۰	۰	۰	۰	۰	۰
شهر فیض آباد	۸۷	۸۷	۰	۰	۰	۰	۰	۰
شهر شادمهر	۰۰۰	۰۰۰	۰۰۰	۰۰۰	۰۰۰	۰۰۰	۰۰۰	۰۰۰
شهرستان نیشابور	۵۶۱	۵۵۳	۲	۶	۵	۰	۰	۱
شهر چکنه	۳	۲	۰	۱	۰	۰	۰	۱
شهر خرو	۲۳	۲۳	۰	۰	۰	۰	۰	۰
شهر دررود	۸	۷	۱	۰	۰	۰	۰	۰
شهر شهریار	۰۰۰	۰۰۰	۰۰۰	۰۰۰	۰۰۰	۰۰۰	۰۰۰	۰۰۰
شهر عشق آباد	۱	۱	۰	۰	۰	۰	۰	۰
شهر قدمگاه	۲۴	۲۳	۱	۰	۰	۰	۰	۰
شهر نیشابور	۵۰۲	۴۹۷	۰	۵	۵	۰	۰	۰

۱- اطلاعات ستون بتون آرمه در سال ۱۳۸۰ در ستون فلزی آمده است.
 مأخذ - مرکز آمار ایران . (ر . پ) .

۸ - ۹ - تعداد واحدهای مسکونی تعیین شده در پروانه های ساختمانی صادر شده بر حسب نوع پروانه و بخش متقاضی در نقاط شهری

پروانه احداث ساختمان				احداث و افزایش بنا	سال و شهر
دولتی	تعاونی	خصوصی	جمع		
۵۰	۱۷۰۴	۱۵۶۲۸	۱۷۳۸۲	۱۸۷۶۰ ۱۳۸۰
۴۱۵	۱۵۱۴	۲۱۱۹۱	۲۳۱۲۰	۲۴۵۳۶ ۱۳۸۳
۶۸۸	۲۶۵۸	۱۹۷۵۹	۲۳۱۰۵	۲۴۴۷۲ ۱۳۸۴
۳۶۴	۱۲۲۲	۲۳۳۲۶	۲۴۹۱۲	۲۶۲۹۳ ۱۳۸۵
۹۵۴	۴۵۸۵	۳۰۱۱۶	۳۵۶۵۵	۳۷۶۱۱ ۱۳۸۶
۳۱۰	۲۵۱۵	۱۷۴۱۹	۲۰۲۴۴	۲۱۲۰۳ ۱۳۸۷
۰	۰	۹۳	۹۳	۱۱۳	شهرستان بجستان
۰	۰	۵۸	۵۸	۷۲	شهر بجستان
۰	۰	۳۵	۳۵	۴۱	شهر یونسی
۰	۰	۲۴۰	۲۴۰	۲۴۴	شهرستان بردسکن
۰	۰	۷۶	۷۶	۷۸	شهر انابد
۰	۰	۱۶۴	۱۶۴	۱۶۶	شهر بردسکن
۰	۲	۴۸۶	۴۸۸	۵۱۸	شهرستان بینالود
۰	۲	۱۳۸	۱۴۰	۱۴۱	شهر شاندیز
۰	۰	۳۴۸	۳۴۸	۳۷۷	شهر طرقله
۲	۱۶۳	۳۳۰	۴۹۵	۵۳۸	شهرستان تایباد
۰	۰	۷۴	۷۴	۹۳	شهر باخرز
۰	۱۶۳	۱۰۷	۲۷۰	۲۸۷	شهر تایباد
۲	۰	۱۲۸	۱۳۰	۱۳۶	شهر کاریز
۰	۰	۲۱	۲۱	۲۲	شهر مشهد ریزه
۰	۰	۲۸	۲۸	۲۸	شهرستان تخت جلگه
۰	۰	۲۸	۲۸	۲۸	شهر فیروزه
۰	۰	۰	۰	۰	شهر همت آباد
۰	۴۲	۳۷۵	۴۱۷	۴۸۱	شهرستان تربت جام
۰	۰	۰	۰	۰	شهر احمدآباد صولت
۰	۴۲	۲۶۳	۳۰۵	۳۴۷	شهر تربت جام



۸ - ۹- تعداد واحدهای مسکونی تعیین شده در پروانه های ساختمانی صادر شده بر حسب نوع پروانه و بخش متقاضی در نقاط شهری (دنباله)

پروانه احداث ساختمان				افزایش بنا	احداث و	سال و شهر
دولتی	تعاونی	خصوصی	جمع			
۰	۰	۵۳	۵۳	۵۵		شهر صالح آباد
۰	۰	۳۳	۳۳	۴۲		شهر نصرآباد
۰	۰	۲۶	۲۶	۳۷		شهر نیل شهر
۰	۳۳	۹۱۱	۹۴۴	۹۶۵		شهرستان تربت حیدریه
۰	۰	۰	۰	۰		شهر بایگ
۰	۳۳	۸۶۱	۸۹۴	۹۱۳		شهر تربت حیدریه
۰	۰	۹	۹	۹		شهر رباط سنگ
۰	۰	۴۱	۴۱	۴۳		شهر کدکن
۱	۰	۷۹	۸۰	۱۲۲		شهرستان جغتای
۱	۰	۷۹	۸۰	۱۲۲		شهر جغتای
۲	۰	۷۸	۸۰	۸۴		شهرستان جوین
۲	۰	۷۸	۸۰	۸۴		شهر نقاب
۰	۰	۳۱۴	۳۱۴	۳۱۸		شهرستان چناران
۰	۰	۳۱۴	۳۱۴	۳۱۸		شهر چناران
۰	۰	۰	۰	۰		شهر گلمکان
۰	۴۴	۱۹۸	۲۴۲	۲۴۵		شهرستان خلیل آباد
۰	۴۴	۱۲۳	۱۶۷	۱۶۹		شهر خلیل آباد
۰	۰	۷۵	۷۵	۷۶		شهر کندر
۱	۰	۳۸۹	۳۹۰	۴۱۴		شهرستان خواف
۰	۰	۲۲۷	۲۲۷	۲۲۹		شهر خواف
۱	۰	۲۰	۲۱	۳۳		شهر سلامی
۰	۰	۷۸	۷۸	۷۸		شهر سنگان
۰	۰	۲۲	۲۲	۲۲		شهر قاسم آباد
۰	۰	۴۲	۴۲	۴۲		شهر نشتیفان



۸ - ۹ - تعداد واحدهای مسکونی تعیین شده در پروانه های ساختمانی صادر شده بر حسب نوع پروانه و بخش متقاضی در نقاط شهری (دنباله)

پروانه احداث ساختمان				احداث و افزایش بنا	سال و شهر
دولتی	تعاونی	خصوصی	جمع		
۰	۱	۴۷۷	۴۷۸	۴۷۸	شهرستان درگز
۰	۰	۱۲	۱۲	۱۲	شهر چپشلو
۰	۱	۳۹۷	۳۹۸	۳۹۸	شهر درگز
۰	۰	۱۵	۱۵	۱۵	شهر لطف آباد
۰	۰	۵۳	۵۳	۵۳	شهر نوخندان
۶	۰	۱۶۰	۱۶۶	۱۷۹	شهرستان رشتخوار
۲	۰	۳۰	۳۲	۳۲	شهر جنگل
۴	۰	۱۳۰	۱۳۴	۱۴۷	شهر رشتخوار
۰	۰	۹۶	۹۶	۹۶	شهرستان زاوه
۰	۰	۹۶	۹۶	۹۶	شهر دولت آباد
۹۴	۲	۱۰۲۲	۱۱۱۸	۱۱۵۳	شهرستان سبزوار
۰	۰	۲۰	۲۰	۲۰	شهر داورزن
۰	۰	۳۲	۳۲	۳۳	شهر روداب
۹۴	۲	۸۵۱	۹۴۷	۹۸۰	شهر سبزوار
۰	۰	۸۳	۸۳	۸۴	شهر سلطان آباد
۰	۰	۳۶	۳۶	۳۶	شهر ششتمد
۱	۵۸	۱۹۷	۲۵۶	۳۰۲	شهرستان سرخس
۱	۵۸	۱۹۰	۲۴۹	۲۹۵	شهر سرخس
۰	۰	۷	۷	۷	شهر مزداوند
۳۳	۵۱	۶۴۶	۷۳۰	۸۳۶	شهرستان فریمان
۰	۰	۵۴	۵۴	۵۵	شهر سفید سنگ
۱	۰	۱۴۲	۱۴۳	۱۶۳	شهر فریمان
۳۲	۵۱	۴۱۹	۵۰۲	۵۸۶	شهر فرهاد گرد
۰	۰	۳۱	۳۱	۳۲	شهر قلندر آباد



۸ - ۹- تعداد واحدهای مسکونی تعیین شده در پروانه های ساختمانی صادر شده بر حسب نوع پروانه و بخش متقاضی در نقاط شهری (دنباله)

پروانه احداث ساختمان				احداث و افزایش بنا	سال و شهر
دولتی	تعاونی	خصوصی	جمع		
۰	۱	۶۰۱	۶۰۲	۶۰۲	شهرستان قوچان
...	شهر باجگیران
۰	۱	۶۰۱	۶۰۲	۶۰۲	شهر قوچان
۰	۱۰۰۸	۲۷۸	۱۲۸۶	۱۲۹۰	شهرستان کاشمر
۰	۰	۶۵	۶۵	۶۷	شهر ریوش
۰	۱۰۰۸	۲۱۳	۱۲۲۱	۱۲۲۳	شهر کاشمر
۶	۰	۱۰۰	۱۰۶	۱۲۲	شهرستان کلات
۰	۰	۱۲	۱۲	۱۴	شهر شهرزو
۶	۰	۸۸	۹۴	۱۰۸	شهر کلات
۱	۵۳	۳۳۰	۳۸۴	۴۳۲	شهرستان گناباد
۱	۰	۲۴	۲۵	۳۴	شهر بیدخت
۰	۰	۴۵	۴۵	۴۷	شهر کاخک
۰	۵۳	۲۶۱	۳۱۴	۳۵۱	شهر گناباد
۱۳۰	۷۵۳	۸۳۰۸	۹۱۹۱	۹۵۶۲	شهرستان مشهد
۰	۰	۳۱	۳۱	۳۱	شهر رضویه
۱۳۰	۷۵۳	۸۲۶۵	۹۱۴۸	۹۵۱۹	شهر مشهد
۰	۰	۱۲	۱۲	۱۲	شهر ملک آباد
۰	۰	۱۴۹	۱۴۹	۱۵۲	شهرستان مه ولات
۰	۰	۱۴۹	۱۴۹	۱۵۲	شهر فیض آباد
...	شهر شادمهر
۳۳	۳۰۴	۱۵۳۴	۱۸۷۱	۱۹۲۹	شهرستان نیشابور
۰	۰	۳	۳	۳	شهر چکنه
۰	۰	۳۷	۳۷	۴۱	شهر خرو
۰	۰	۲۴	۲۴	۲۴	شهر دررود
...	شهر شهریار
۰	۰	۳	۳	۳	شهر عشق آباد
۰	۰	۳۴	۳۴	۳۷	شهر قدمگاه
۳۳	۳۰۴	۱۴۳۳	۱۷۷۰	۱۸۲۱	شهر نیشابور

مأخذ - مرکز آمار ایران . (ر . پ) .

۹ - ۹ - ساختمانهای شروع شده توسط بخش خصوصی در نقاط شهری

شرح	تعداد ساختمان (دستگاه)	مساحت زمین (هزارمترمربع)	سطح زیر بنای طبقه همکف (هزارمترمربع)	سطح کل زیربنای طبقات (هزارمترمربع)	ارزش زمین (میلیون ریال)	هزینه ساختمان (میلیون ریال)
جمع						
..... ۱۳۷۵	۱۵۱۸۸	۴۳۶۶	۱۸۶۶	۳۳۷۱	۶۵۴۶۶۳	۹۰۳۰۰۷
..... ۱۳۸۰	۲۰۰۴۷	۳۹۶۵	۲۱۱۵	۴۴۰۱	۱۶۳۴۵۱۹	۲۲۹۸۹۱۵
..... ۱۳۸۲	۱۷۳۵۳	۳۳۴۱	۱۹۴۹	۵۲۰۶	۴۶۳۶۲۳۴	۴۴۰۵۶۵۱
..... ۱۳۸۳	۱۵۵۱۰	۲۸۶۷	۱۷۸۹	۴۸۹۳	۵۳۴۳۶۲۳	۵۳۱۶۳۳۲
..... ۱۳۸۴	۱۹۳۳۴	۴۳۰۶	۲۱۰۹	۴۷۱۴	۴۵۵۷۴۵۴	۵۸۲۸۲۰۶
..... ۱۳۸۵	۲۱۵۴۶	۹۵۲۱	۲۴۶۱	۵۱۳۸	۶۳۴۷۵۸۱	۷۵۷۲۵۸۷
..... ۱۳۸۶	۳۱۰۹۹	۵۲۱۷	۳۴۳۸	۸۹۸۰	۲۱۷۴۷۵۹۵	۱۸۵۶۵۸۰۸
ساختمان مسکونی						
..... ۱۳۷۵	۱۳۹۸۹	۲۷۹۱	۱۵۳۸	۲۸۳۲	۴۴۶۷۸۹	۷۵۰۰۷۵
..... ۱۳۸۰	۱۶۷۱۸	۳۰۴۲	۱۶۸۷	۳۳۹۲	۱۲۲۷۰۲۴	۱۷۳۸۴۵۳
..... ۱۳۸۲	۱۴۸۹۴	۲۵۴۱	۱۶۱۵	۴۳۸۰	۳۱۷۵۲۶۶	۳۶۶۵۶۸۱
..... ۱۳۸۳	۱۴۰۴۷	۲۴۳۵	۱۵۱۳	۴۱۱۵	۴۴۵۳۲۷۱	۴۴۲۳۶۸۵
..... ۱۳۸۴	۱۸۳۸۳	۳۰۱۹	۱۸۱۷	۴۱۶۳	۳۹۰۷۸۷۳	۴۸۶۱۳۴۰
..... ۱۳۸۵	۲۰۲۴۸	۲۹۸۸	۱۹۵۳	۴۳۱۸	۴۶۹۹۱۲۴	۵۹۷۵۹۳۷
..... ۱۳۸۶	۲۷۹۷۸	۴۵۳۱	۳۰۳۱	۷۷۶۱	۱۷۲۱۲۱۵۷	۱۵۶۲۰۱۰۲
ساختمان غیر مسکونی						
..... ۱۳۷۵	۷۰۷	۱۴۸۸	۲۷۰	۴۰۰	۱۸۳۱۴۲	۱۲۰۰۷۸
..... ۱۳۸۰	۱۷۷۱	۷۱۲	۲۷۷	۶۰۱	۲۷۶۰۶۰	۳۶۰۹۴۶
..... ۱۳۸۲	۹۸۴	۵۸۷	۱۸۱	۳۸۷	۳۹۱۷۰۴	۴۱۳۷۶۰
..... ۱۳۸۳	۴۴۶	۲۹۶	۱۷۸	۴۰۴	۵۹۰۷۶۴	۵۱۴۵۴۰
..... ۱۳۸۴	۵۱۲	۱۱۸۹	۲۲۹	۴۱۶	۵۵۲۴۱۰	۸۱۶۵۸۶
..... ۱۳۸۵	۷۰۷	۶۴۸۷	۴۶۳	۶۹۹	۱۵۲۷۲۳۶	۱۴۱۸۰۰۳
..... ۱۳۸۶	۲۰۹۹	۵۸۳	۲۶۴	۶۷۱	۳۰۳۵۲۴۴	۱۹۴۴۸۱۵
ساختمان مسکونی و غیر مسکونی توأم						
..... ۱۳۷۵	۴۹۲	۸۸	۵۸	۱۳۸	۲۴۷۳۲	۳۲۸۵۴
..... ۱۳۸۰	۱۵۵۸	۲۱۱	۱۵۱	۴۰۸	۱۳۱۴۳۵	۱۹۹۵۱۶
..... ۱۳۸۲	۱۴۵۷	۲۱۳	۱۵۳	۴۳۸	۳۶۹۲۶۴	۳۲۶۲۱۰
..... ۱۳۸۳	۱۰۱۷	۱۳۵	۹۸	۳۷۵	۳۰۰۵۸۸	۳۷۸۱۰۷
..... ۱۳۸۴	۴۳۹	۹۸	۶۳	۱۳۶	۹۷۱۷۱	۱۵۰۲۸۰
..... ۱۳۸۵	۵۹۱	۴۶	۴۵	۱۲۱	۱۲۱۲۲۱	۱۷۸۶۴۷
..... ۱۳۸۶	۱۰۲۳	۱۷۳	۱۴۲	۵۴۸	۱۵۰۰۱۹۵	۱۰۰۰۸۹۱

۱- اطلاعات سالهای ۸۳ - ۱۳۷۵ مربوط به خراسان قبل از تقسیمات استانی و اطلاعات سالهای ۸۵ - ۱۳۸۴

مربوط به خراسان رضوی با احتساب شهرستان فردوس می باشد .

مأخذ - بانک مرکزی جمهوری اسلامی ایران .

۱۰ - ۹ - ساختمانهای تکمیل شده توسط بخش خصوصی در نقاط شهری

شرح	تعداد ساختمان (دستگاه)	مساحت زمین (هزارمترمربع)	سطح زیر بنای طبقه همکف (هزارمترمربع)	سطح کل زیربنای طبقات (هزارمترمربع)	ارزش زمین (میلیون ریال)	هزینه ساختمان (میلیون ریال)
جمع						
..... ۱۳۷۵	۱۵۴۸۵	۳۵۴۶	۱۷۹۶	۳۱۵۷	۵۹۲۹۸۹	۶۳۹۱۲۹
..... ۱۳۸۰	۲۱۲۱۸	۴۲۸۳	۲۲۷۲	۴۱۳۱	۱۳۸۶۲۵۳	۱۹۳۷۱۲۷
..... ۱۳۸۲	۱۹۷۱۲	۴۲۹۱	۲۲۳۳	۵۴۵۸	۴۷۱۹۹۶۸	۳۹۹۵۳۹۸
..... ۱۳۸۳	۱۵۸۰۲	۳۲۱۷	۱۸۱۳	۴۶۸۳	۵۰۲۲۶۸۵	۴۴۵۷۸۳۶
..... ۱۳۸۴	۱۹۷۹۶	۳۳۸۳	۲۱۰۷	۵۷۷۴	۷۰۴۰۹۷۷	۶۸۹۳۴۲۱
..... ۱۳۸۵	۲۰۲۶۶	۳۵۷۹	۲۰۵۵	۴۶۳۰	۵۹۱۸۰۱۴	۵۵۴۹۶۸۴
..... ۱۳۸۶	۲۴۸۲۴	۱۲۸۰۳	۲۸۹۴	۵۵۴۴	۱۱۴۱۰۱۳۹	۹۲۹۱۶۵۴
ساختمان مسکونی						
..... ۱۳۷۵	۱۳۳۹۲	۲۶۶۵	۱۴۸۳	۲۵۲۲	۴۶۸۷۶۳	۵۰۵۹۰۳
..... ۱۳۸۰	۱۸۳۵۱	۳۵۰۹	۱۹۳۹	۳۴۹۹	۱۱۶۰۴۸۱	۱۵۸۷۴۵۲
..... ۱۳۸۲	۱۷۵۳۳	۳۱۳۱	۱۸۶۷	۴۵۱۴	۳۵۶۹۳۷۱	۳۲۰۸۸۱۲
..... ۱۳۸۳	۱۳۴۱۲	۲۴۲۸	۱۴۵۵	۳۸۰۳	۳۹۶۳۰۲۸	۳۷۳۸۶۱۷
..... ۱۳۸۴	۱۷۸۸۶	۲۶۹۰	۱۷۳۷	۴۸۰۹	۵۷۴۲۷۰۷	۵۶۸۶۷۶۲
..... ۱۳۸۵	۱۸۸۳۳	۲۸۸۵	۱۸۰۰	۴۰۵۳	۴۶۹۳۸۰۰	۴۷۸۵۲۱۰
..... ۱۳۸۶	۲۲۸۶۲	۳۵۴۱	۲۲۵۴	۴۵۶۷	۹۱۹۸۳۹۸	۷۲۸۹۴۱۹
ساختمان غیر مسکونی						
..... ۱۳۷۵	۱۲۶۱	۶۹۲	۱۹۰	۳۳۴	۷۴۸۰۳	۷۱۶۵۸
..... ۱۳۸۰	۱۶۳۱	۶۱۹	۲۲۷	۴۱۳	۱۵۷۳۶۲	۲۴۸۵۱۶
..... ۱۳۸۲	۹۰۵	۹۶۷	۲۳۲	۵۳۳	۸۶۹۱۹۶	۵۰۹۷۳۸
..... ۱۳۸۳	۱۰۱۱	۵۵۷	۲۰۷	۳۵۲	۵۲۱۳۵۱	۳۳۸۱۷۳
..... ۱۳۸۴	۷۷۳	۵۴۸	۲۶۲	۶۱۲	۹۱۷۰۵۲	۸۲۳۳۸۵
..... ۱۳۸۵	۴۶۷	۵۸۴	۱۶۱	۲۵۴	۹۹۹۵۵۵	۴۰۶۲۸۲
..... ۱۳۸۶	۸۳۰	۹۰۵۵	۵۱۶	۷۰۹	۱۱۶۵۴۵۸	۱۵۹۱۱۱۱
ساختمان مسکونی و غیر مسکونی توأم						
..... ۱۳۷۵	۸۳۲	۱۸۹	۱۲۳	۳۰۱	۴۹۴۲۲	۶۱۵۶۸
..... ۱۳۸۰	۱۲۳۶	۱۵۵	۱۰۷	۲۱۹	۶۸۴۱۰	۱۰۱۱۵۹
..... ۱۳۸۲	۱۲۷۴	۱۹۳	۱۳۴	۴۱۴	۲۸۱۴۰۱	۲۷۶۸۴۸
..... ۱۳۸۳	۱۳۷۹	۲۳۲	۱۵۰	۵۲۹	۵۳۸۳۰۶	۳۸۱۰۴۶
..... ۱۳۸۴	۱۱۳۷	۱۴۵	۱۰۸	۳۵۳	۳۸۱۲۱۸	۳۸۳۲۷۴
..... ۱۳۸۵	۹۶۶	۱۱۰	۹۴	۳۲۳	۲۲۴۶۵۹	۳۵۸۱۹۲
..... ۱۳۸۶	۱۱۳۲	۲۰۷	۱۲۵	۲۶۸	۱۰۴۶۳۸۴	۴۱۱۱۳۴

۱- اطلاعات سالهای ۸۳ - ۱۳۷۵ مربوط به خراسان قبل از تقسیمات استانی و اطلاعات سالهای ۸۵-۱۳۸۴

مربوط به خراسان رضوی با احتساب شهرستان فردوس می باشد .

مأخذ - بانک مرکزی جمهوری اسلامی ایران .

۱۱ - ۹ - سرمایه گذاری بخش خصوصی بر حسب ساختمانهای شروع شده ، نیمه تمام و تکمیل شده توسط بخش خصوصی در نقاط شهری (میلیون ریال)

سال ^(۱)	کل	ساختمانهای شروع شده	ساختمانهای نیمه تمام	ساختمانهای تکمیل شده
۱۳۷۵	۱۱۶۳۶۹۶	۲۵۵۷۶۸	۶۸۱۶۴۵	۲۲۶۲۸۴
۱۳۸۰	۲۷۴۸۵۲۲	۸۶۵۴۹۱	۱۳۳۵۵۹۸	۵۴۷۴۳۳
۱۳۸۲	۴۹۳۵۸۶۲	۱۳۶۵۶۶۷	۲۴۵۱۹۶۳	۱۱۱۸۲۳۲
۱۳۸۳	۵۹۲۶۹۸۲	۱۶۳۸۴۴۹	۲۸۳۱۹۴۷	۱۴۵۶۵۸۶
۱۳۸۴	۶۶۸۷۶۰۰	۱۶۰۱۶۶۵	۳۰۳۹۴۴۹	۲۰۴۶۴۸۶
۱۳۸۵	۷۴۸۸۳۷۷	۲۶۰۰۴۷۵	۳۳۵۶۶۹۸	۱۵۳۱۲۰۴
۱۳۸۶	۱۶۰۷۶۱۱۵	۵۴۳۳۸۲۹	۷۱۳۳۳۸۵	۳۵۰۹۹۰۱

۱- اطلاعات سالهای ۱۳ - ۱۳۷۵ مربوط به خراسان قبل از تقسیمات استانی و اطلاعات سالهای ۱۳۸۴-۱۵ مربوط به خراسان رضوی با احتساب شهرستان فردوس می باشد .
 مأخذ - بانک مرکزی جمهوری اسلامی ایران .

۱۲ - ۹ - تعداد ، متوسط سطح زیر بنا و متوسط هزینه یک متر مربع ساختمان واحدهای مسکونی تکمیل شده توسط بخش خصوصی در نقاط شهری

سال ^(۱)	تعداد (دستگاه)	متوسط سطح زیر بنا (متر مربع)	متوسط هزینه یک متر مربع ساختمان ^(۲) (ریال)
۱۳۷۵	۲۰۴۵۸	۱۳۵	۲۰۰۵۸۲
۱۳۸۰	۳۱۳۷۷	۱۱۷	۴۵۳۶۸۷
۱۳۸۲	۳۸۰۶۳	۱۲۹	۷۱۰۹۱۷
۱۳۸۳	۳۴۳۰۸	۱۲۳	۹۸۳۱۵۴
۱۳۸۴	۴۶۲۹۰	۱۱۰	۱۱۸۲۴۴۲
۱۳۸۵	۳۸۵۳۷	۱۱۳	۱۱۸۰۷۶۳
۱۳۸۶	۴۵۳۰۸	۱۰۵	۱۵۹۶۰۳۸

۱- اطلاعات سالهای ۱۳ - ۱۳۷۵ مربوط به خراسان قبل از تقسیمات استانی و اطلاعات سالهای ۱۳۸۴-۱۵ مربوط به خراسان رضوی با احتساب شهرستان فردوس می باشد .
 ۲- شامل ساختمان های " مسکونی و غیر مسکونی توأم " نمی باشد .
 مأخذ - بانک مرکزی جمهوری اسلامی ایران .

۱۳-۹- تعداد و هزینه انواع ساختمانهای در دست احداث توسط سازمان مسکن و شهرسازی

ساختمانهای دولتی		واحدهای مسکونی		سال ^(۱)
هزینه (میلیون ریال)	تعداد	هزینه (میلیون ریال)	تعداد	
۵۷۱۳	۲۲	۱۶۴۶	۵۶ ۱۳۸۰
۸۱۴۵	۱۹	۱۸۶۳	۶۱ ۱۳۸۳
۹۵۷۸	۱۱	۴۷۶۱	۷۲ ۱۳۸۴
۱۱۱۵۰	۱۴	۶۹۸۹	۷۸ ۱۳۸۵
۱۵۱۰۵۳	۲۲	۱۴۲۸۳	۱۰۰ ۱۳۸۶
۴۸۹۳	۱۸	۳۸۵۸۰	۱۴۵ ۱۳۸۷

عمران شهری (پروژه)		مراکز آموزشی و فرهنگی		مراکز درمانی		سال ^(۱)
هزینه (میلیون ریال)	تعداد	هزینه (میلیون ریال)	تعداد	هزینه (میلیون ریال)	تعداد	
۱۹۸۶	۰۰۰	۲۰۸۵	۸	۲۳۶	۲ ۱۳۸۰
۲۶۷۸	۰۰۰	۱۳۰۸	۳	۰	۰ ۱۳۸۳
۳۲۴۸	۰۰۰	۸۷۱۱	۱۳	۲۸۸۶	۴ ۱۳۸۴
۷۷۹۷	۳۰	۴۷۷۰	۵	۰	۰ ۱۳۸۵
۵۶۵۰	۱۷	۱۵۰۰۰	۱۴	۱۳۴۹۸۶	۱۳ ۱۳۸۶
۷۸۷۹۱	۶۹	۲۰۹۶۷	۲۵	۱۰۵۶۲	۸ ۱۳۸۷

۱- اطلاعات سالهای ۸۵- ۱۳۸۰ مربوط به خراسان رضوی با احتساب شهرستان فردوس می باشد.
 مأخذ - سازمان مسکن و شهرسازی خراسان رضوی.

۹-۱۴ - زمینهای واگذار شده توسط سازمان مسکن و شهرسازی استان بر حسب نوع استفاده

احداث واحد غیر مسکونی		احداث واحد مسکونی		سال ^(۱) و شهرستان
مساحت زمین (متر مربع)	تعداد قطعه زمین	مساحت زمین (متر مربع)	تعداد قطعه زمین	
۵۶۷۴۷۰	۱۲۲	۲۳۸۴۰۵	۹۰۵	۱۳۸۰
۷۰۹۹۹۳	۱۱۰	۲۸۵۳۹۰	۶۰۹	۱۳۸۳
۳۴۹۷۴۳	۷۱	۴۶۷۵۲۷	۱۵۱۸	۱۳۸۴
۱۳۵۵۶۳۴	۳۰۴	۱۸۴۰۲۰۷	۲۵۹۰	۱۳۸۵
۳۴۸۸۶۹	۱۱۷۰	۹۱۶۹۶۸	۶۵۰۳	۱۳۸۶
۱۳۸۴۶۶۲	۳۴	۳۳۹۵۰۰	۳۶۴	۱۳۸۷
.	.	۲۷۰	۱	بجستان
.	.	.	.	بردسکن
.	.	.	.	بینالود
.	.	۱۵۷۷۰	۴	تایباد
.	.	.	.	تخت جلگه
۲۱۰۰۰	۲	۴۴۶۶	۱	ترت جام
.	.	۲۹۴۰۰	۱	ترت حیدریه
.	.	.	.	جغتای
.	.	.	.	جوین
.	.	.	.	چناران
.	.	.	.	خلیل آباد
.	.	۳۵۳۰	۱	خواف
.	.	.	.	درگز
.	.	.	.	رشتخوار
.	.	.	.	زاوه
.	.	۵۶۳۳۸	۲۰	سبزوار
.	.	.	.	سرخس
.	.	.	.	فریمان
.	.	.	.	قوچان
.	.	۹۲۸۵	۴	کاشمر
.	.	.	.	کلات
۱۷۵	۱	۷۶۰۷	۴	گناباد
۵۹۸۲۳	۲۷	۲۰۰۲۱۵	۳۱۰	مشهد
.	.	.	.	مه ولات
۵۷۴۶۴	۴	۱۲۶۱۹	۱۸	نیشابور

۱- اطلاعات سالهای ۸۵-۱۳۸۰ مربوط به خراسان رضوی با احتساب شهرستان فردوس می باشد.
 مأخذ - سازمان مسکن و شهرسازی خراسان رضوی .

۱۵- ۹- واحدهای مسکونی معمولی بر حسب مساحت زیر بنا به تفکیک نقاط شهری و روستایی: آبان ۱۳۸۵ (متر مربع)

شرح	جمع	۵۰ متر مربع و کمتر	۷۵ تا ۵۱	۸۰ تا ۷۶	۱۰۰ تا ۸۱
کل استان	۱۲۹۶۳۳۱	۱۹۳۰۴۸	۲۷۹۹۶۵	۱۳۸۰۰۳	۲۵۷۸۴۶
شهری	۹۰۴۲۵۰	۱۱۰۰۴۴	۱۸۳۶۲۵	۸۲۹۷۶	۱۷۸۳۰۵
روستایی	۳۹۲۰۸۱	۸۳۰۰۴	۹۶۳۴۰	۵۵۰۲۷	۷۹۵۴۱

شرح	۱۵۰ تا ۱۰۱	۲۰۰ تا ۱۵۱	۳۰۰ تا ۲۰۱	۵۰۰ تا ۳۰۱	۵۰۱ متر مربع و بیش تر
کل استان	۲۹۳۲۵۹	۸۷۰۰۰	۳۵۵۶۳	۹۱۲۹	۲۵۱۸
شهری	۲۳۱۵۳۹	۷۵۶۵۸	۳۲۰۹۶	۸۰۲۷	۱۹۸۰
روستایی	۶۱۷۲۰	۱۱۳۴۲	۳۴۶۷	۱۱۰۲	۵۳۸

مأخذ - مرکز آمار ایران. (ر. پ).

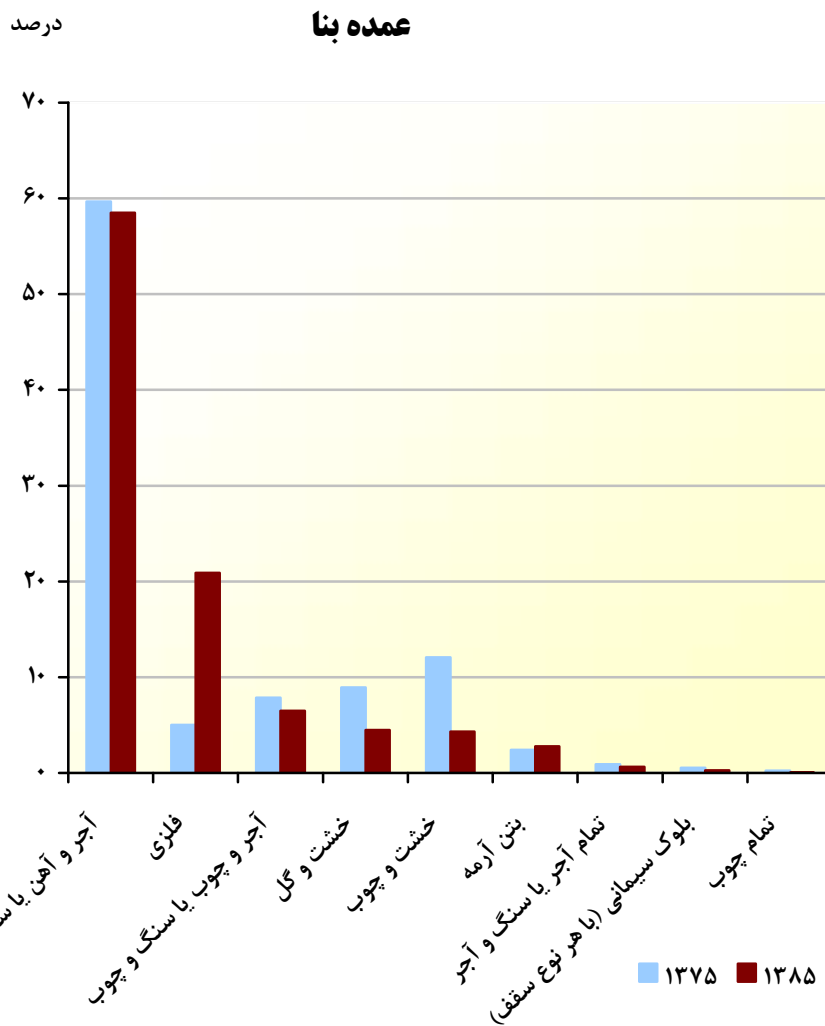
۱۶- ۹- واحدهای مسکونی معمولی بر حسب نوع اسکلت و مصالح عمده بنا در نقاط شهری و روستایی

سال	جمع	فلزی	بتن آرمه	سایر		
				جمع	آجر و آهن یا سنگ و آهن	آجر و چوب یا سنگ و چوب (با هر نوع سقف)
..... ۱۳۷۵	۸۶۶۳۸۴	۴۳۵۴۸	۲۰۹۰۷	۷۸۶۸۴۹	۵۱۷۰۱۲	۶۸۱۳۰
شهری	۵۳۰۵۳۱	۴۲۳۴۸	۱۴۵۴۸	۴۶۲۵۷۱	۴۰۶۲۳۶	۲۲۵۹۹
روستایی	۳۳۵۸۵۳	۱۲۰۰	۶۳۵۹	۳۲۴۲۷۸	۱۱۰۷۷۶	۴۵۵۳۱
..... ۱۳۸۵	۱۲۹۶۳۳۱	۲۷۰۹۲۸	۳۶۰۸۰	۹۷۰۸۰۷	۷۵۸۴۱۸	۸۶۰۰۰
شهری	۹۰۴۲۵۰	۲۴۶۲۷۲	۳۰۵۴۲	۶۱۲۵۴۳	۵۶۸۱۱۸	۱۹۸۷۱
روستایی	۳۹۲۰۸۱	۲۴۶۵۶	۵۵۳۸	۳۵۸۲۶۴	۱۹۰۲۹۹	۶۴۱۲۹

سال	سایر					تمام آجر یا سنگ و آجر	تمام چوب
	اظهار نشده اسکلت	اظهار نشده مصالح	سایر	خشت و گل	خشت و چوب		
..... ۱۳۷۵	۷۸۵۴	۲۱۳۳	۱۰۴۴۶۷	۷۷۲۸۱	۴۵۳۰	۷۷۴	۱۵۰۸۰
شهری	۳۲۹۶	۳۷۵	۱۱۷۵۹	۱۳۲۷۹	۱۴۳۸	۳۵۶	۱۱۰۶۴
روستایی	۴۵۵۸	۱۷۵۸	۹۲۷۰۸	۶۴۰۰۲	۳۰۹۲	۴۱۸	۴۰۱۶
..... ۱۳۸۵	۸۲۳۸	۵۶۰	۵۶۰۶۲	۵۸۱۷۱	۲۰۱۹	۰	۱۸۵۱۶
شهری	۳۱۴۴	۳۴۰	۶۹۰۷	۱۱۰۹۳	۷۴۶	۰	۱۴۸۹۳
روستایی	۵۰۹۳	۲۲۰	۴۹۱۵۵	۴۷۰۷۸	۱۲۷۳	۰	۳۶۲۳

مأخذ - مرکز آمار ایران. (ر. پ).

۳ - ۹ - واحدهای مسکونی بر حسب نوع اسکلت و مصالح



مبنا: جدول ۱۶ - ۹

۱۷-۹- واحدهای مسکونی معمولی بر حسب سال اتمام بنا در نقاط شهری و روستایی

سال اتمام بنا	آبان ۱۳۷۵			آبان ۱۳۸۵ ^(۱)		
	کل استان	نقاط شهری	نقاط روستایی	کل استان	نقاط شهری	نقاط روستایی
جمع	۱۶۶۳۸۴	۵۳۰۵۳۱	۳۳۵۱۵۳	۱۲۹۶۳۳۱	۹۰۴۲۵۰	۳۹۲۰۸۱
..... ۱۳۸۵	×	×	×	۲۴۵۸۸	۱۷۸۷۳	۶۷۱۴
..... ۱۳۷۵-۱۳۸۴	۱۵۵۰۷ ^(۲)	۱۱۱۹۲ ^(۲)	۴۳۱۵ ^(۲)	۵۲۰۵۴۴	۳۶۹۲۷۰	۱۵۱۲۷۳
..... ۱۳۶۵-۱۳۷۴	۳۲۴۲۶۵	۱۹۷۰۹۷	۱۲۷۱۶۸	۳۶۴۵۰۴	۲۶۵۵۱۹	۹۸۹۸۵
..... ۱۳۵۵-۱۳۶۴	۳۰۹۷۴۶	۲۱۹۵۰۱	۹۰۲۴۵	۲۴۲۵۹۴	۱۷۲۹۸۰	۶۹۶۱۴
..... ۱۳۴۵-۱۳۵۴	۱۰۸۶۳۶	۶۱۱۴۵	۴۷۴۹۱	۱۳۶۵۱۲	۷۲۷۲۷	۶۳۷۸۴
..... قبل از سال ۱۳۴۵	۹۸۷۱۰	۳۵۲۷۰	۶۳۴۴۰	۷۵۹۱	۵۸۸۱	۱۷۱۰
..... اظهار نشده	۹۵۲۰	۶۳۲۶	۳۱۹۴	.	.	.

۱) اطلاعات سال ۱۳۸۵ به صورت برآورد می باشد.
 ۲) ارقام مندرج فقط مربوط به سال ۱۳۷۵ است.
 مأخذ - مرکز آمار ایران. (ر. پ).

۱۸-۹- واحدهای مسکونی معمولی بر حسب امکانات و تسهیلات موجود به تفکیک نقاط شهری و روستایی

امکانات و تسهیلات	آبان ۱۳۷۵			آبان ۱۳۸۵ ^(۱)		
	کل استان	نقاط شهری	نقاط روستایی	کل استان	نقاط شهری	نقاط روستایی
کل واحدهای مسکونی	۱۶۶۳۸۴	۵۳۰۵۳۱	۳۳۵۱۵۳	۱۲۹۶۳۳۱	۹۰۴۲۵۰	۳۹۲۰۸۱
..... حداقل برق	۸۱۶۵۳۹	۵۲۵۳۳۷	۲۹۱۲۰۲	۱۲۸۸۶۷۸	۹۰۱۷۳۱	۳۸۶۹۴۷
..... حداقل تلفن ثابت	۲۲۸۸۴۵	۲۲۴۵۹۱	۱۴۲۵۴	۹۸۰۱۵۰	۷۶۸۶۱۰	۲۱۱۵۴۰
..... حداقل آب لوله کشی ...	۷۹۰۸۹۵	۵۲۴۶۵۹	۲۶۶۲۳۶	۱۲۱۳۹۹۲	۸۷۱۱۹۵	۳۴۲۷۹۷
..... حداقل گاز لوله کشی ...	۳۷۰۳۹۴	۳۶۳۱۸۰	۷۲۱۴	۹۲۷۷۷۹	۸۳۳۸۰۵	۹۳۹۷۴
..... حداقل دستگاه حرارت مرکزی	۲۹۰۶۴	۲۸۳۰۶	۷۵۸	۳۸۹۵۵	۳۸۲۳۲	۷۲۳
..... حداقل دستگاه حرارت و برودت مرکزی	۸۰۶۰	۷۳۰۷	۷۵۳	۱۹۴۴۵	۱۷۹۴۴	۱۵۰۱
..... حداقل آشپزخانه	۶۸۶۷۹۸	۴۹۰۹۶۷	۱۹۵۸۳۱	۱۲۲۹۶۱۶	۸۹۱۹۱۲	۳۳۷۷۰۴
..... حداقل حمام	۴۷۷۰۶۱	۴۲۵۶۴۸	۵۱۴۱۳	۱۰۳۳۹۴۵	۸۳۴۰۳۹	۱۹۹۹۰۶
..... حداقل توالت	۸۶۰۳۴۵	۵۲۸۵۶۳	۳۳۱۷۸۲	۱۲۹۴۷۶۸	۹۰۳۹۵۹	۳۹۰۸۰۹
..... هیچکدام	۵۵۵	۴۵	۵۱۰	۲۰۳	.	۲۰۳
..... اظهار نشده	۱۰۰۷	۵۸۳	۴۲۴	.	.	.

۱- اطلاعات سال ۱۳۸۵ به صورت برآورد می باشد.
 مأخذ - مرکز آمار ایران. (ر. پ).

۱۹ - ۹ - مساحت زمین و بنا و تعداد واحدهای مسکونی مشارکتی ساخته شده توسط سازمان مسکن و شهرسازی (متر مربع)

سال و شهرستان	تعداد واحد	مساحت زمین	مساحت بنا
..... ۱۳۸۵	۲۹۶۰	۱۶۲۳۷۷	۲۲۲۰۰۰
..... ۱۳۸۶	۲۸۲۷	۱۴۸۵۸۰	۲۰۴۸۲۵
..... ۱۳۸۷	۴۰۳	۴۱۱۰۰	۳۶۳۷۰
مشهد	۴۰۳	۴۱۱۰۰	۳۶۳۷۰
سایر شهرستانها	۰	۰	۰

مأخذ - سازمان مسکن و شهرسازی خراسان رضوی

۲۰ - ۹ - تعداد متقاضیان واحدهای مسکونی استیجاری واگذار شده توسط سازمان مسکن و شهرسازی (متر مربع)

سال و شهرستان	تعداد کل واحدها	تعداد کل متقاضیان	تعداد متقاضیان گزینش شده
..... ۱۳۸۵	۱۱۹۴	۱۲۳۷۰	۱۱۹۴
..... ۱۳۸۶	۱۱۹۴	۱۲۶۵۸	۱۱۹۴
..... ۱۳۸۷	۰	۰	۰

مأخذ - سازمان مسکن و شهرسازی خراسان رضوی .

۲۱ - ۹ - مساحت زمین و بنا و تعداد واحدهای مسکونی استیجاری ساخته شده توسط سازمان مسکن و شهرسازی (متر مربع)

سال و شهرستان	تعداد واحد	مساحت زمین	مساحت بنا
..... ۱۳۸۵	۸۴۸۹۶	۸۳۰۱۳۶۰	۶۳۷۸۱۷۵
..... ۱۳۸۶	۴۷۵	۲۳۷۵۰	۳۵۶۲۵
..... ۱۳۸۷	۹۶۷	۶۲۶۵۰	۷۲۵۲۵
تربت حیدریه	۱۰۴	۵۲۰۰	۷۸۰۰
چناران	۸۴	۴۲۰۰	۶۳۰۰
سبزوار	۱۶۸	۹۵۰۰	۱۲۶۰۰
کاشمر	۹۵	۵۲۵۰	۷۱۲۵
گناباد	۷۲	۳۶۰۰	۵۴۰۰
سایر شهرستانها	۴۴۴	۳۴۹۰۰	۳۳۳۰۰

مأخذ - سازمان مسکن و شهرسازی خراسان رضوی .

۲۲ - ۹ - مشخصات عمومی شرکتهای تعاونی مسکن فعال در پایان سال

سال و شهرستان	تعداد شرکت	عضو	شاغلان ^(۱)	سرمایه (هزارریال)
..... ۱۳۸۰	۳۹۴	۷۷۸۱۵	۶۹۴	۴۰۰۹۷۳۰۸
..... ۱۳۸۳	۳۸۸	۷۲۲۷۸	۸۹۸	۹۲۹۱۰۵۰۲
..... ۱۳۸۴	۳۶۹	۶۶۸۹۱	۸۹۷	۹۹۱۴۳۰۵۶
..... ۱۳۸۵	۳۷۲	۶۶۹۹۰	۹۲۷	۱۱۱۵۳۴۱۲۱
..... ۱۳۸۶	۳۶۲	۶۷۴۹۲	۹۴۹	۱۰۷۸۴۸۹۱۱
..... ۱۳۸۷	۳۷۶	۷۱۵۷۶	۲۰۹۱	۱۲۴۳۸۱۵۰۹
..... بجنستان	۱	۱۹۵	۳	۹۵۹۰۸۰
..... بردسکن	۵	۳۷۹	۱۴	۱۶۸۰۰۲۰
..... بینالود	۶	۱۲۵۵	۲۲	۱۰۸۱۴۸۴۵
..... تایباد	۴	۸۳۳	۱۲	۹۱۰۹۰۵
..... تخت جلگه	۰	۰	۰	.
..... تربت جام	۸	۲۶۷۲	۱۰۷۵	۱۵۰۱۹۰۹
..... تربت حیدریه	۱۰	۱۴۰۱	۲۵	۶۰۲۳۷۰۵
..... جغتای	۱	۲۳۰	۳	۱۱۹۵۱
..... جویین	۱	۱۹۷	۲	۹۳۵۸
..... چناران	۹	۲۹۹۵	۲۱	۱۶۵۷۰۱۰
..... خلیل آباد	۱	۱۰۰	۴	۶۰۰۰۰
..... خواف	۵	۵۷۷	۱۵	۱۱۵۵۳۳۰
..... درگز	۱	۵۳۰	۳	۲۶۵۰۰
..... رشتخوار	۰	۰	۰	.
..... زاوه	۰	۰	۰	.
..... سبزوار	۴	۳۸۸	۱۶	۶۳۹۷۸۵
..... سرخس	۳	۵۱۵	۸	۵۰۲۱۰
..... فریمان	۵	۴۸۰	۹	۳۲۷۴۳۸
..... قوچان	۱۱	۴۲۸۲	۲۶	۱۱۴۰۰۳۵۲
..... کاشمر	۴	۱۴۱۲	۱۲	۴۵۶۲۸۵۰
..... کلات	۱	۱۴۲	۳	۱۰۰۹۲۷۰
..... گناباد	۳	۲۸۴	۱۰	۱۷۹۱۰۰۰
..... مشهد	۲۷۴	۴۹۸۵۸	۷۶۲	۷۷۲۷۸۴۱۵
..... مه ولات	۲	۱۶۳	۱	۱۶۶۰۸۰
..... نیشابور	۱۷	۲۶۸۸	۴۵	۱۸۰۵۴۹۶

۱- اشتغال بخش ساخت و ساز تعاونیها در این ستون لحاظ نشده است.
 مأخذ - اداره کل تعاون خراسان رضوی.

۲۳ - ۹ - مشخصات عمومی شرکتهای تعاونی عمرانی فعال در پایان سال

سرمایه (هزارریال)	شاغلان	عضو	تعداد شرکت	سال و شهرستان
۱۰۳۰۰۱۰	۴۱۲	۲۸۷۲	۲۱ ۱۳۸۰
۱۸۲۴۳۶۰	۴۵۵	۲۴۴۳	۲۴ ۱۳۸۳
۲۲۲۲۹۶۰	۴۶۰	۲۴۳۸	۲۳ ۱۳۸۴
۱۹۲۲۹۶۰	۴۵۷	۲۰۵۲	۲۲ ۱۳۸۵
۱۹۲۴۹۱۰	۲۱۲	۲۰۲۴	۱۹ ۱۳۸۶
۱۹۲۴۹۱۰	۲۲۴	۲۰۲۴	۱۹ ۱۳۸۷
۵۵۹۵۰۰	۱۰	۲۴	۳ تربت حیدریه
۴۷۵۰	۳۵	۷	۱ سبزوار
۵۰۴۰۰۰	۱۳	۱۷	۲ کاشمر
۶۹۸۵۰	۴	۹۵۳	۱ گناباد
۷۸۶۸۱۰	۱۶۲	۱۰۲۳	۱۲ مشهد
. سایر شهرستانها

مأخذ - اداره کل تعاون خراسان رضوی .