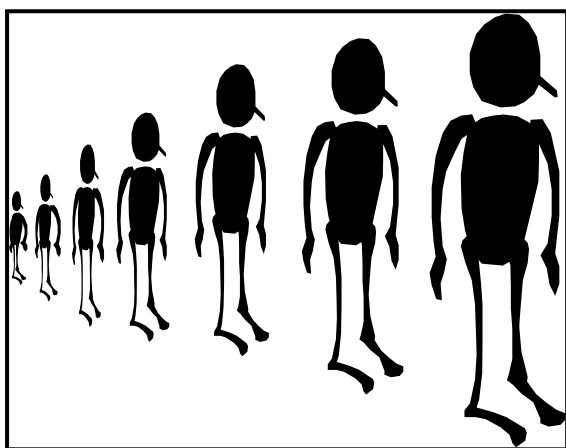


فصل دوم

جمعیت



اولین سرشماری عمومی جمعیت توسط "اداره کل آمار عمومی" همزمان با سراسر کشور در سال ۱۳۳۵ در محدوده آن روز استان سمنان نیز انجام شد. دومین سرشماری عمومی نفوس و مسکن در آبان ۱۳۴۵ توسط "مرکز آمار ایران" در کشور به اجرا درآمد و این کار در سال ۱۳۵۵ تکرار شد. تغییرات سیاسی، اقتصادی، اجتماعی جامعه باعث شد تا اولین سرشماری نفوس و نیز مسکن در جمهوری اسلامی در سال ۱۳۶۵ به اجرا درآید که مجری آن مرکز آمار ایران بود. آخرین سرشماری نیز در سال ۱۳۷۵ همزمان با سراسر کشور در استان سمنان انجام شده است. اطلاعات آماری این فصل شامل "تعداد جمعیت و ویژگی‌های آن براساس آخرین سرشماری جمعیت در سال ۱۳۷۵"، "برآورد اطلاعات جمعیتی"، "مقایسه اقلام منتخب جمعیتی در سرشماری‌های انجام شده" و نیز "تعداد وقایع تولد، فوت، ازدواج و طلاق" می‌باشد.

تعاریف و مفاهیم به کار رفته در این فصل به شرح زیر است:

جمعیت استان: اعضای همه خانوارهای معمولی ساکن و خانوارهای دستجمعی که اقامتگاه معمولی آنان در زمان سرشماری در محدوده استان قرار دارد و نیز اعضای کلیه خانوارهای معمولی غیر ساکن استان، جمعیت استان را تشکیل می‌دهند.

خانوار: خانوار از چند نفر تشکیل می‌شود که باهم در یک اقامتگاه زندگی می‌کنند، با یکدیگر همخرج هستند و معمولاً باهم غذا می‌خورند. فردی که به تنهایی زندگی می‌کند نیز، خانوار تلقی می‌شود.

خانوار معمولی: خانوار با تعریف فوق، اکثر افراد کشور را در بر می‌گیرد و به همین دلیل، این گونه خانوارها، خانوار معمولی نیز نامیده می‌شوند.

خانوار معمولی ساکن: خانواری که در اقامتگاه ثابت سکونت دارد، خانوار معمولی ساکن نامیده می‌شود.

خانوار معمولی غیر ساکن: خانواری که در زمان سرشماری در اقامتگاه ثابتی سکونت ندارد

خانوار معمولی غیر ساکن نامیده می‌شود این دسته از خانوارها سه گروه زیر را در بر می‌گیرد:

۱- خانوارهایی که در زمان سرشماری در کوچ به سر می‌برند و یا در خارج شهرها و آبادی‌ها در زیر چادر زندگی می‌کنند.

۲- خانوارهایی که در محل ثابتی زندگی نمی‌کنند و به طور مداوم محل زندگی خود را تغییر می‌دهند مانند کولی‌ها.

۳- خانوارهایی که محل زندگی مشخصی ندارند و شب‌ها معمولا در پارک‌ها، خرابه‌ها، زیر پل‌ها و ... بیتوته می‌کنند.

خانوار دستجمعی: مجموع افرادی که به دلیل داشتن هدف یا ویژگی‌های مشترک مانند انجام خدمت و وظیفه، تحصیل، بیماری روانی و ... در یک موسسه از قبیل پادگان، خوابگاه دانشجویی، آسایشگاه روانی و ... با هم زندگی می‌کنند، یک خانوار دستجمعی به حساب می‌آیند.

سن: منظور از سن، تعداد سال‌های کاملی است که از زمان تولد فرد گذشته است.

سرپرست خانوار: منظور از سرپرست خانوار یکی از اعضای خانوار است که در خانوار به این عنوان شناخته می‌شود در صورتی که اعضای خانوار قادر به تعیین سرپرست خانوار نباشند، مسن‌ترین عضو خانوار به عنوان سرپرست خانوار تلقی می‌شود. در خانوارهای یکنفره، همان شخص سرپرست خانوار است.

خویشاوندان درجه یک سرپرست خانوار: همسر، فرزند، پدر، مادر، برادر و خواهر سرپرست خانوار، خویشاوندان درجه یک وی محسوب شده‌اند.

مهاجران وارد شده: آن دسته از اعضای خانوارهای معمولی ساکن و دستجمعی که شهر یا آبادی محل اقامت خود را در فاصله سال‌های ۱۳۶۵ تا ۱۳۷۵ تغییر داده‌اند، مهاجر شناخته می‌شوند. استثنای آن دسته از اعضای خانوار که به دلیل تحصیل یا کار در خارج از کشور، اسارت و مفقودالایر بودن طی ده سال گذشته مدتی دور از خانوار بوده ولی در زمان سرشماری به خانوار مربوط پیوسته اند صرفاً" به دلایل فوق مهاجر تلقی نمی‌شوند.

میانگین سنی: متوسط سن افراد یک جامعه است.

میان سنی: سنی که جمعیت را از نظر تعداد به دو گروه مساوی تقسیم کند، میان سنی نامیده می‌شود.

تولد: خارج شدن کامل جنین از مادر است که این امر معمولاً پس از گذشت حداقل ۲۰ هفته از حاملگی و با وزنی بیش از ۵۰۰ گرم صورت می‌گیرد، اعم از این که منجر به ولادت مرده یا زنده باشد.

ولادت شهری و روستایی: ولادت شهری یا روستایی برحسب مکان جغرافیایی (شهر یا روستای) محل سکونت والدین و در صورت مشخص نبودن یکی از والدین، محل سکونت هر کدام از آنها که واقعه را اعلام کرده‌اند تعیین می‌شود و در غیر این صورت بر مبنای آدرس سایر اعلام کنندگان (اعم از اشخاص حقیقی یا حقوقی) مشخص می‌گردد.

ازدواج: نوعی عقد و پیمان قانونی یا شرعی است که بین زن و مرد برای زندگی مشترک منعقد می‌شود می‌تواند دائم یا موقت باشد.

طلاق: از بین رفتن یا برهم زدن قانونی رابطه زوجیت در ازدواج دائم می‌باشد.

۱-۲- تعداد خانوار و جمعیت برحسب جنس، ساکن در نقاط شهری و روستایی و غیرساکن استان

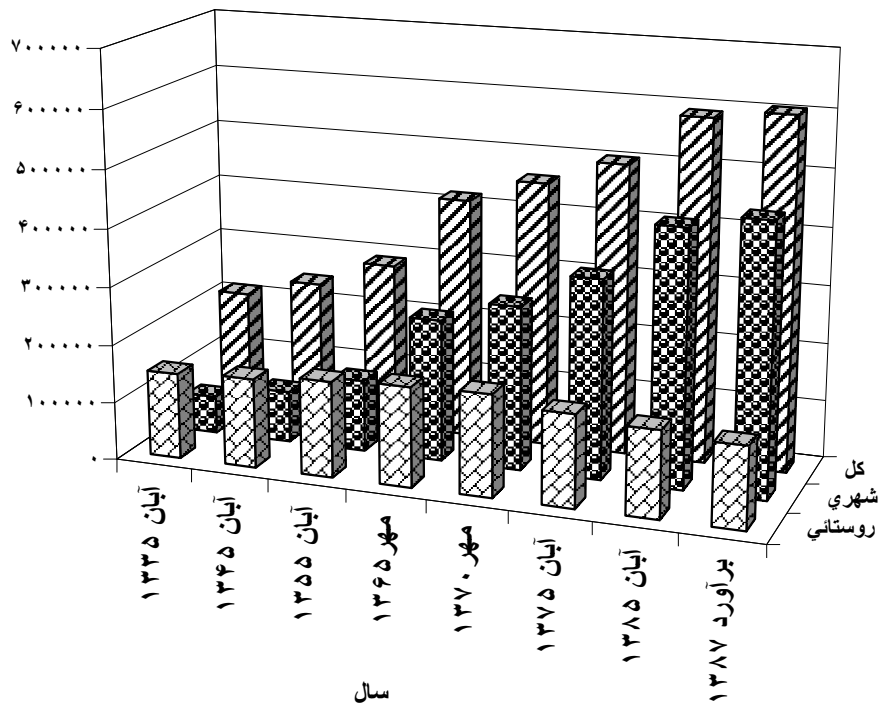
جمعیت (نفر)			تعداد خانوار	شرح
زن	مرد	مرد و زن		
کل استان				
۱۰۶۶۰۹	۱۰۵۷۴۸	۲۱۲۳۵۷	۴۷۴۸۳	آبان ۱۳۳۵.....
۱۱۹۵۷۵	۱۲۳۸۸۹	۲۴۳۴۶۴	۵۱۴۱۱	آبان ۱۳۴۵.....
۱۴۲۱۶۳	۱۴۷۳۰۰	۲۸۹۴۶۳	۶۱۵۹۴	آبان ۱۳۵۵.....
۲۰۳۴۱۵	۲۱۳۶۲۰	۴۱۷۰۳۵	۹۱۳۴۸	مهر ۱۳۶۵.....
۲۲۳۰۲۳	۲۳۵۱۰۲	۴۵۸۱۲۵	۱۰۰۲۵۴	مهر ۱۳۷۰.....
۲۴۳۰۴۷	۲۵۸۴۰۰	۵۰۱۴۴۷	۱۱۴۷۱۲	آبان ۱۳۷۵.....
۲۸۷۳۰۶	۳۰۲۴۳۶	۵۸۹۷۴۲	۱۶۰۰۶۱	آبان ۱۳۸۵.....
نقاط شهری				
۳۲۲۷۲	۳۱۸۴۰	۶۴۱۱۲	۱۳۷۴۹	آبان ۱۳۳۵.....
۴۲۸۳۶	۴۶۰۶۹	۸۸۹۰۵	۱۸۰۴۴	آبان ۱۳۴۵.....
۵۸۲۱۷	۶۵۷۸۰	۱۲۳۹۹۷	۲۶۴۱۳	آبان ۱۳۵۵.....
۱۱۸۸۲۱	۱۲۶۰۱۱	۲۴۴۸۳۲	۵۴۸۸۳	مهر ۱۳۶۵.....
۱۳۶۸۶۸	۱۴۵۴۴۸	۲۸۲۳۱۶	۶۳۰۷۹	مهر ۱۳۷۰.....
۱۶۶۵۶۵	۱۷۵۸۹۰	۳۴۲۴۵۵	۷۹۲۴۲	آبان ۱۳۷۵.....
۲۱۵۴۶۰	۲۲۵۰۹۹	۴۴۰۵۵۹	۱۲۰۹۶۷	آبان ۱۳۸۵.....
نقاط روستایی				
۷۴۳۳۷	۷۳۹۰۸	۱۴۸۲۴۵	۳۳۷۳۴	آبان ۱۳۳۵.....
۷۶۷۳۹	۷۷۸۲۰	۱۵۴۵۵۹	۳۳۳۶۷	آبان ۱۳۴۵.....
۸۳۹۴۶	۸۱۵۲۰	۱۶۵۴۶۶	۳۵۱۸۱	آبان ۱۳۵۵.....
۸۴۵۵۷	۸۷۵۷۳	۱۷۲۱۳۰	۳۶۴۵۲	مهر ۱۳۶۵.....
۸۶۱۵۵	۸۹۶۵۴	۱۷۵۸۰۹	۳۷۱۷۵	مهر ۱۳۷۰.....
۷۶۴۸۲	۸۲۵۰۹	۱۵۸۹۹۱	۳۵۴۶۹	آبان ۱۳۷۵.....
۷۱۸۴۶	۷۷۳۳۷	۱۴۹۱۸۳	۳۹۰۹۴	آبان ۱۳۸۵.....
غیر ساکن				
.	.	.	.	آبان ۱۳۳۵.....
.	.	.	.	آبان ۱۳۴۵.....
...	آبان ۱۳۵۵ ^(۱)
۳۷	۳۶	۷۳	۱۳	مهر ۱۳۶۵.....
.	.	.	.	مهر ۱۳۷۰.....
.	۱	۱	۱	آبان ۱۳۷۵.....
.	.	.	.	آبان ۱۳۸۵.....

(۱) تعداد خانوار و جمعیت غیر ساکن در تعداد خانوار و جمعیت ساکن در نقاط شهری و روستایی لحاظ شده است.

مأخذ- مرکز آمار ایران (ر.م).

نمودار تعداد جمعیت استان سمنان : ۸۷-۱۳۳۵

نفر



مبنا : جدول ۲-۱

۲-۲- جمعیت استان بر حسب سن					گروه سنی
آبان ۱۳۸۵	آبان ۱۳۷۵	مهر ۱۳۷۰	مهر ۱۳۶۵	آبان ۱۳۵۵	
۵۸۹۷۴۲	۵۰۱۴۴۷	۴۵۸۱۲۵	۴۱۷۰۳۵	۲۸۹۴۶۳	جمع
۴۲۵۶۰	۴۴۱۱۶	۵۹۱۲۲	۶۹۱۶۳	۳۹۶۵۹	۰-۴ ساله
۴۲۶۶۸	۶۳۰۶۶	۶۹۱۳۹	۵۶۷۵۵	۴۲۷۵۴	۵-۹ ساله
۴۸۲۰۸	۷۱۱۷۶	۵۷۸۷۵	۴۵۸۲۹	۳۸۳۶۳	۱۰-۱۴ ساله
۶۹۹۹۹	۵۹۷۲۷	۴۶۳۰۵	۴۵۱۲۳	۳۵۰۲۱	۱۵-۱۹ ساله
۸۳۵۸۷	۴۶۶۴۷	۴۱۸۲۹	۳۷۴۶۸	۲۲۱۴۱	۲۰-۲۴ ساله
۵۸۲۶۷	۳۹۸۱۸	۳۳۷۹۴	۳۲۱۲۵	۱۶۲۳۲	۲۵-۲۹ ساله
۴۴۶۶۰	۳۴۵۸۶	۳۰۲۸۴	۲۴۸۸۳	۱۴۰۳۵	۳۰-۳۴ ساله
۴۱۷۸۱	۳۱۸۰۶	۲۴۴۸۳	۱۸۱۰۲	۱۳۰۷۹	۳۵-۳۹ ساله
۳۵۸۲۰	۲۴۳۲۸	۱۷۵۹۱	۱۵۳۲۵	۱۴۳۰۷	۴۰-۴۴ ساله
۳۱۵۲۹	۱۷۶۶۱	۱۴۷۹۴	۱۳۹۵۰	۱۱۸۷۷	۴۵-۴۹ ساله
۲۴۱۱۷	۱۴۵۵۶	۱۳۸۱۰	۱۴۶۱۰	۱۲۹۹۵	۵۰-۵۴ ساله
۱۶۸۰۰	۱۲۲۸۳	۱۳۷۷۸	۱۲۳۳۵	۹۶۳۲	۵۵-۵۹ ساله
۱۴۱۰۳	۱۳۱۲۱	۱۲۰۱۴	۱۳۰۰۳	۶۷۴۶	۶۰-۶۴ ساله
۱۱۰۷۱	۹۹۹۹	۱۰۲۹۴	۷۸۴۸	۳۸۳۹	۶۵-۶۹ ساله
۱۰۹۸۸	۹۲۰۲	۶۰۸۵	۴۴۴۱	۳۷۸۴	۷۰-۷۴ ساله
۶۶۳۲	۵۶۰۳	۲۶۸۱	۲۲۷۳	۲۲۳۳	۷۵-۷۹ ساله
۴۵۷۲	۲۰۸۳	۱۵۵۰	۱۸۱۴	۱۵۶۸	۸۰-۸۴ ساله
۲۳۸۰	۱۶۳۵	۲۲۰۶	۱۸۲۹	۱۱۹۸	۸۵ ساله و بیشتر
.	۳۴	۵۰۱	۱۵۹	.	نامشخص

مأخذ- مرکز آمار ایران.(ر.م).

کل استان			سال و گروه سنی
زن	مرد	مرد و زن	
۲۴۳۰۴۷	۲۵۸۴۰۰	۵۰۱۴۴۷آبان ۱۳۷۵
۲۸۷۳۰۹	۳۰۲۴۳۳	۵۸۹۷۴۲آبان ۱۳۸۵
۲۰۹۴۴	۲۱۶۱۶	۴۲۵۶۰۰-۴ ساله
۲۰۷۰۸	۲۱۹۶۰	۴۲۶۶۸۵-۹ ساله
۲۳۵۷۳	۲۴۶۳۵	۴۸۲۰۸۱۰-۱۴ ساله
۳۳۹۲۴	۳۶۰۷۵	۶۹۹۹۹۱۵-۱۹ ساله
۳۹۳۲۲	۴۴۲۶۵	۸۳۵۸۷۲۰-۲۴ ساله
۲۸۴۸۹	۲۹۷۷۸	۵۸۲۶۷۲۵-۲۹ ساله
۲۱۶۷۶	۲۲۹۸۴	۴۴۶۶۰۳۰-۳۴ ساله
۲۰۶۹۰	۲۱۰۹۱	۴۱۷۸۱۳۵-۳۹ ساله
۱۷۶۲۹	۱۸۱۹۱	۳۵۸۲۰۴۰-۴۴ ساله
۱۵۲۵۹	۱۶۲۷۰	۳۱۵۲۹۴۵-۴۹ ساله
۱۱۸۲۱	۱۲۲۹۶	۲۴۱۱۷۵۰-۵۴ ساله
۸۵۱۵	۸۲۸۵	۱۶۸۰۰۵۵-۵۹ ساله
۷۱۶۴	۶۹۳۹	۱۴۱۰۳۶۰-۶۴ ساله
۱۷۵۹۵	۱۸۰۴۸	۳۵۶۴۳۶۵ ساله و بیشتر
.نامشخص



۲-۳- جمعیت استان بر حسب سن و جنس (دنباله) (نفر)

ساکن در نقاط شهری			سال و گروه سنی
زن	مرد	مرد و زن	
۱۶۶۵۶۵	۱۷۵۸۹۰	۳۴۲۴۵۵آبان ۱۳۷۵
۲۱۵۴۶۳	۲۲۵۰۹۶	۴۴۰۵۵۹آبان ۱۳۸۵
۱۵۴۳۱	۱۵۹۳۵	۳۱۳۶۶۰-۴ ساله
۱۵۵۱۳	۱۶۲۵۸	۳۱۷۷۱۵-۹ ساله
۱۷۰۰۶	۱۷۸۳۰	۳۴۸۳۶۱۰-۱۴ ساله
۲۵۴۹۱	۲۶۳۰۰	۵۱۷۹۱۱۵-۱۹ ساله
۳۰۷۲۵	۳۲۲۲۸	۶۲۹۵۳۲۰-۲۴ ساله
۲۱۹۰۸	۲۲۴۹۰	۴۴۳۹۸۲۵-۲۹ ساله
۱۶۵۱۱	۱۷۵۰۰	۳۴۰۱۱۳۰-۳۴ ساله
۱۶۱۲۰	۱۶۴۱۶	۳۲۵۳۶۳۵-۳۹ ساله
۱۳۹۱۶	۱۴۴۵۳	۲۸۳۶۹۴۰-۴۴ ساله
۱۲۰۳۸	۱۲۹۴۲	۲۴۹۸۰۴۵-۴۹ ساله
۸۹۶۸	۹۸۷۳	۱۸۸۴۱۵۰-۵۴ ساله
۶۱۴۶	۶۵۹۴	۱۲۷۴۰۵۵-۵۹ ساله
۴۶۴۹	۴۹۹۰	۹۶۳۹۶۰-۶۴ ساله
۱۱۰۴۱	۱۱۲۸۷	۲۲۳۲۸۶۵ ساله و بیشتر
.نامشخص



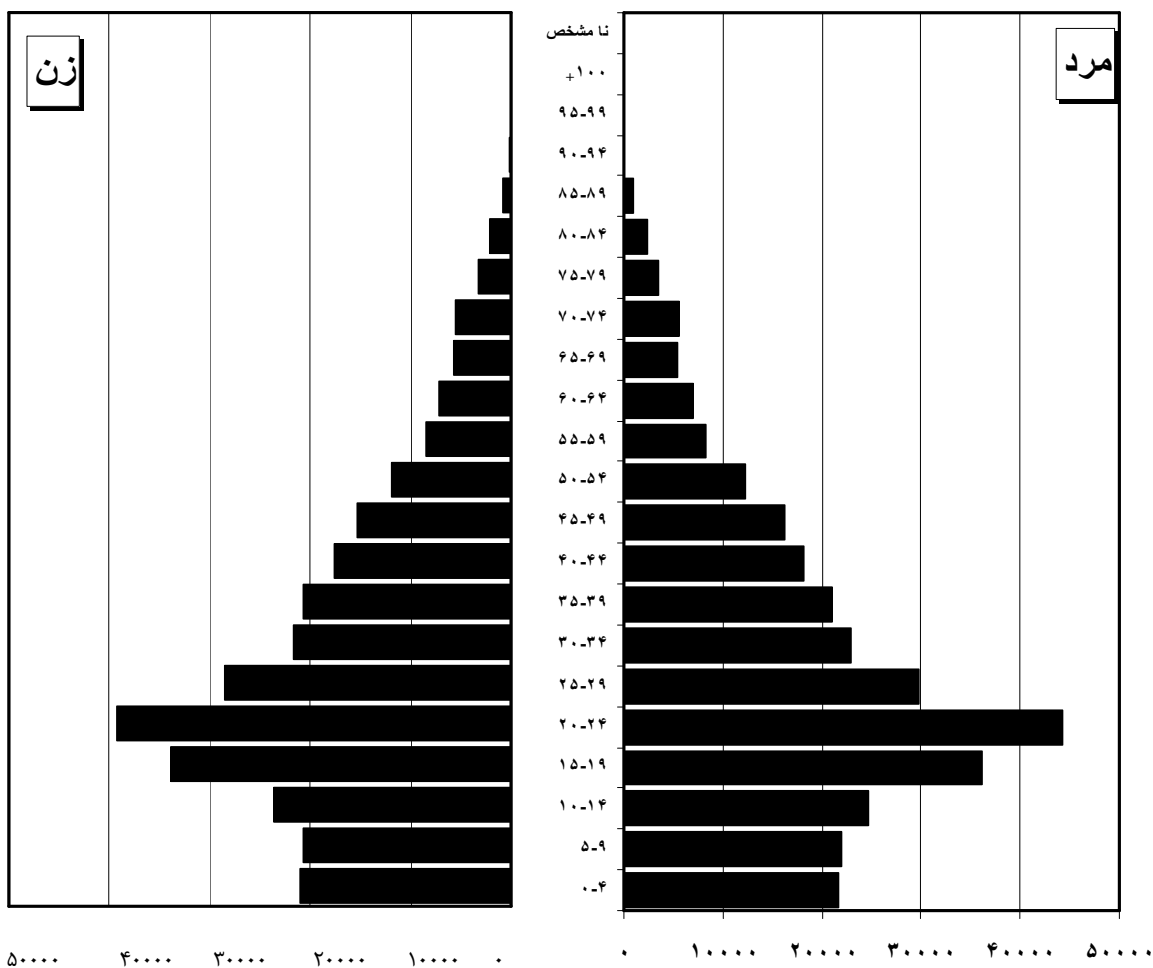
۳-۲- جمعیت استان بر حسب سن و جنس (دنباله)

(نفر)

غیر ساکن			ساکن در نقاط روستایی			سال و گروه سنی
زن	مرد	مرد و زن	زن	مرد	مرد و زن	
۰	۱	۱	۷۶۴۸۲	۸۲۵۰۹	۱۵۸۹۹۱ آبان ۱۳۷۵
۰	۰	۰	۷۱۸۴۶	۷۷۳۳۷	۱۴۹۱۸۳ آبان ۱۳۸۵
۰	۰	۰	۵۵۱۳	۵۶۸۱	۱۱۱۹۴ ۰-۴ ساله
۰	۰	۰	۵۱۹۵	۵۷۰۲	۱۰۸۹۷ ۵-۹ ساله
۰	۰	۰	۶۵۶۷	۶۸۰۵	۱۳۳۷۲ ۱۰-۱۴ ساله
۰	۰	۰	۸۴۳۳	۹۷۷۵	۱۸۲۰۸ ۱۵-۱۹ ساله
۰	۰	۰	۸۵۹۷	۱۲۰۳۷	۲۰۶۳۴ ۲۰-۲۴ ساله
۰	۰	۰	۶۵۸۱	۷۲۸۸	۱۳۸۶۹ ۲۵-۲۹ ساله
۰	۰	۰	۵۱۶۵	۵۴۸۴	۱۰۶۴۹ ۳۰-۳۴ ساله
۰	۰	۰	۴۵۷۰	۴۶۷۵	۹۲۴۵ ۳۵-۳۹ ساله
۰	۰	۰	۳۷۱۳	۳۷۳۸	۷۴۵۱ ۴۰-۴۴ ساله
۰	۰	۰	۳۲۲۱	۳۳۲۸	۶۵۴۹ ۴۵-۴۹ ساله
۰	۰	۰	۲۸۵۳	۲۴۲۳	۵۲۷۶ ۵۰-۵۴ ساله
۰	۰	۰	۲۳۶۹	۱۶۹۱	۴۰۶۰ ۵۵-۵۹ ساله
۰	۰	۰	۲۵۱۵	۱۹۴۹	۴۴۶۴ ۶۰-۶۴ ساله
۰	۰	۰	۶۵۵۴	۶۷۶۱	۱۳۳۱۵ ۶۵ ساله و بیشتر
۰	۰	۰	۰	۰	۰ نامشخص

مأخذ- مرکز آمار ایران.(م.ر).

نمودار هرم سنی جمعیت استان سمنان : آبان ۱۳۸۵



(نفر)

(نفر)

مینا: جدول ۲-۳

۲-۴- جمعیت استان برحسب نوع خانوار و جنس: آبان ۱۳۸۵ (نفر)

جمع			شرح
زن	مرد	مرد و زن	
۲۸۷۳۰۹	۳۰۲۴۳۳	۵۸۹۷۴۲	جمع
۲۱۵۴۶۳	۲۲۵۰۹۶	۴۴۰۵۵۹	ساکن در نقاط شهری
۷۱۸۴۶	۷۷۳۳۷	۱۴۹۱۸۳	ساکن در نقاط روستایی
.	.	.	غیر ساکن

خانوار گروهی			خانوار معمولی ساکن			شرح
زن	مرد	مرد و زن	زن	مرد	مرد و زن	
۲۱۴۱	۸۵۱۵	۱۰۶۵۶	۲۷۸۳۳۲	۲۸۱۸۴۷	۵۶۰۱۷۹	جمع
۲۰۸۸	۶۸۴۹	۸۹۳۷	۲۰۸۰۲۱	۲۱۲۰۴۱	۴۲۰۰۶۲	ساکن در نقاط شهری
۵۳	۱۶۶۶	۱۷۱۹	۷۰۳۱۱	۶۹۸۰۶	۱۴۰۱۱۷	ساکن در نقاط روستایی
.	غیر ساکن

خانوار معمولی غیر ساکن			خانوار موسسه‌ای			شرح
زن	مرد	مرد و زن	زن	مرد	مرد و زن	
.	.	.	۶۸۳۶	۱۲۰۷۱	۱۸۹۰۷	جمع
.	.	.	۵۳۵۴	۶۲۰۶	۱۱۵۶۰	ساکن در نقاط شهری
.	.	.	۱۴۸۲	۵۸۶۵	۷۳۴۷	ساکن در نقاط روستایی
.	غیر ساکن

مأخذ- مرکز آمار ایران.(ر.م).

۵-۲- بازسازی تعداد خانوارهای معمولی ساکن در نقاط شهری و روستایی استان بر حسب شهرستان (خانوار)

خانوارهای معمولی غیر ساکن	خانوارهای معمولی ساکن		جمع	سال و شهرستان
	نقاط روستایی	نقاط شهری		
۱	۳۵۴۶۹	۷۶۲۴۲	۱۱۴۷۱۲	آبان ۱۳۷۵.....
۰	۳۷۹۸۶	۱۲۲۰۷۵	۱۶۰۰۶۱	آبان ۱۳۸۵.....
۰	۶۰۴۶	۱۷۰۲۷	۲۳۰۷۳	دامغان.....
۰	۴۳۲۹	۳۹۰۴۲	۴۳۳۷۱	سمنان.....
۰	۱۹۸۵۵	۴۲۴۴۴	۶۲۲۹۹	شاهرود.....
۰	۶۶۲۲	۱۵۱۰۴	۲۱۷۲۶	گرمسار.....
۰	۱۱۳۴	۸۴۵۸	۹۵۹۲	مهدیشهر.....

مأخذ- مرکز آمار ایران.(م.ر).

۶-۲- جمعیت خانوارهای معمولی در نقاط شهری و روستایی استان بر حسب شهرستان (نفر)

جمع			سال و شهرستان
زن	مرد	مرد و زن	
۲۴۰۴۵۴	۲۴۲۴۱۱	۴۸۲۸۶۵	آبان ۱۳۷۵.....
۵۶۰۱۷۹	۲۸۱۸۴۷	۵۶۰۱۷۹	آبان ۱۳۸۵.....
۴۰۱۳۳	۴۰۱۱۱	۸۰۲۴۴	دامغان.....
۸۹۸۳۸	۹۲۵۳۱	۱۸۲۳۶۹	سمنان ^(۱)
۱۱۰۵۷۸	۱۱۰۱۸۱	۲۲۰۷۵۹	شاهرود.....
۳۷۷۸۳	۳۹۰۲۴	۷۶۸۰۷	گرمسار.....
***	***	***	مهدیشهر.....

غیر ساکن		ساکن در نقاط روستایی		ساکن در نقاط شهری		سال و شهرستان
زن	مرد	زن	مرد	زن	مرد	
۰	۱	۷۶۲۷۶	۷۳۷۱۲	۱۶۴۱۷۸	۱۶۸۶۹۸	آبان ۱۳۷۵.....
۰	۰	۷۰۳۱۱	۶۹۸۰۶	۲۰۸۰۲۱	۲۱۲۰۴۱	آبان ۱۳۸۵.....
۰	۰	۱۰۴۵۴	۹۹۸۸	۲۹۶۷۹	۳۰۱۲۳	دامغان.....
۰	۰	۱۱۵۱۷	۱۲۱۱۹	۷۸۳۲۱	۸۰۴۱۲	سمنان ^(۱)
۰	۰	۳۷۰۶۲	۳۵۸۶۱	۷۳۵۱۶	۷۴۳۲۰	شاهرود.....
۰	۰	۱۱۲۷۸	۱۱۸۳۸	۲۶۵۰۵	۲۷۱۸۶	گرمسار.....
۰	۰	***	***	***	***	مهدیشهر.....

(۱) اطلاعات شهرستان سمنان شامل اطلاعات شهرستان مهدیشهر نیز می باشد.

مأخذ- مرکز آمار ایران.(م.ر).

۷-۲- بازسازی تعداد جمعیت استان به تفکیک شهرستان: ۸۵-۱۳۵۵ (نفر)

تراکم نسبی جمعیت آبان ۱۳۸۵ (نفر به کیلومتر مربع)	جمعیت					شهرستان
	آبان ۱۳۸۵	آبان ۱۳۷۵	مهر ۱۳۷۰	مهر ۱۳۶۵	آبان ۱۳۵۵	
۶/۰۴	۵۸۹۷۴۲	۵۰۱۴۴۷	۴۵۸۱۲۵	۴۱۷۰۳۵	۲۸۹۴۶۳	کل استان
۶/۰۴	۸۴۶۸۰	۷۸۷۵۸	۷۳۷۵۸	۶۷۸۰۸	۴۷۹۱۶	دامغان
۷/۶۵	۱۵۴۷۶۱	۱۱۴۸۰۳	۱۱۹۹۲۹ ^(۱)	۸۳۴۵۹	۴۸۱۸۲	سمنان
۴/۵۴	۲۳۴۸۲۵	۲۱۲۵۱۲	۲۰۳۲۱۸	۱۸۳۸۲۳	۱۳۱۶۱۴	شاهرود
۸/۲۷	۷۸۶۱۹	۶۷۸۴۷	۶۱۲۲۰	۵۸۱۶۵	۴۳۳۵۸	گرمسار
۱۸/۸۹	۳۶۸۵۷	۲۷۵۲۷	۰۰۰	۲۳۷۸۰	۱۸۴۰۳	مهدیشهر

(۱) اطلاعات شهرستان سمنان شامل اطلاعات شهرستان مهدیشهر نیز می باشد.
 مأخذ- مرکز آمار ایران (م.ر).

۸-۲- بازسازی تعداد جمعیت نقاط شهری، روستایی و غیرساکن استان بر حسب شهرستان (نفر)

جمع			سال و شهرستان
زن	مرد	مرد و زن	
۲۴۳۰۴۷	۲۵۸۴۰۰	۵۰۱۴۴۷	آبان ۱۳۷۵
۲۸۷۳۰۶	۳۰۲۴۳۶	۵۸۹۷۴۲	آبان ۱۳۸۵
۴۲۳۷۵	۴۲۳۰۵	۸۴۶۸۰	دامغان
۷۴۲۱۴	۸۰۵۴۷	۱۵۴۷۶۱	سمنان
۱۱۴۵۴۱	۱۲۰۲۸۴	۲۳۴۸۲۵	شاهرود
۳۸۱۷۱	۴۰۴۴۸	۷۸۶۱۹	گرمسار
۱۸۰۰۵	۱۸۸۵۲	۳۶۸۵۷	مهدیشهر

غیر ساکن		ساکن در نقاط روستایی		ساکن در نقاط شهری		سال و شهرستان
زن	مرد	زن	مرد	زن	مرد	
۰	۱	۷۶۴۸۲	۸۲۵۰۹	۱۶۶۵۶۵	۱۷۵۸۹۰	آبان ۱۳۷۵
۰	۰	۶۹۷۳۸	۷۵۰۷۵	۲۱۷۵۶۸	۲۲۷۳۶۱	آبان ۱۳۸۵
۰	۰	۱۰۴۶۵	۱۰۶۳۰	۳۱۹۱۰	۳۱۶۷۵	دامغان
۰	۰	۸۴۰۹	۱۰۴۸۰	۶۵۸۰۵	۷۰۰۶۷	سمنان
۰	۰	۳۷۶۶۱	۳۹۳۳۷	۷۶۸۸۰	۸۰۹۴۷	شاهرود
۰	۰	۱۱۲۸۲	۱۲۴۵۰	۲۶۸۸۹	۲۷۹۹۸	گرمسار
۰	۰	۱۹۲۱	۲۱۷۸	۱۶۰۸۴	۱۶۶۷۴	مهدیشهر

مأخذ- مرکز آمار ایران (م.ر).

۹-۲- تعداد جمعیت کشور به تفکیک استان (نفر)

سال و استان	کل	ساکن در نقاط شهری	ساکن در نقاط روستایی	غیر ساکن
آبان ۱۳۷۵.....	۶۰۰۵۵۴۸۸	۳۶۸۱۷۷۸۹	۲۳۰۲۶۲۹۳	۲۱۱۴۰۶
آبان ۱۳۸۵.....	۷۰۴۹۵۷۸۲	۴۸۲۵۹۹۶۴	۲۲۱۳۱۱۰۱	۱۰۴۷۱۷
آذربایجان شرقی.....	۳۶۰۳۴۵۶	۲۴۰۲۵۳۹	۱۲۰۰۸۲۰	۹۷
آذربایجان غربی.....	۲۸۷۳۴۵۹	۱۷۲۴۹۵۴	۱۱۴۸۵۰۵	۰
اردبیل.....	۱۲۲۸۱۵۵	۷۱۵۵۹۷	۵۱۲۱۹۵	۳۶۳
اصفهان.....	۴۵۵۹۲۵۶	۳۷۹۸۷۲۸	۷۵۸۸۹۰	۱۶۳۸
ایلام.....	۵۴۵۷۸۷	۳۳۱۲۳۱	۲۱۰۷۰۳	۳۸۵۳
بوشهر.....	۸۸۶۲۶۷	۵۷۷۴۶۵	۳۰۳۴۰۹	۵۳۹۳
تهران.....	۱۳۴۲۲۳۶۶	۱۲۲۶۰۴۳۱	۱۱۶۱۸۸۹	۴۶
چهارمحال و بختیاری.....	۸۵۷۹۱۰	۴۴۲۲۹۸	۴۱۴۶۲۴	۹۸۸
خراسان جنوبی.....	۶۳۶۴۲۰	۳۲۶۶۹۵	۳۰۸۳۰۵	۱۴۲۰
خراسان رضوی.....	۵۵۹۳۰۷۹	۳۸۱۱۹۰۰	۱۷۷۹۹۸۰	۱۱۹۹
خراسان شمالی.....	۸۱۱۵۷۲	۳۹۲۴۵۸	۴۱۴۳۶۵	۴۷۴۹
خوزستان.....	۴۲۷۴۹۷۹	۲۸۷۳۵۶۴	۱۳۸۳۹۴۶	۱۷۴۶۹
زنجان.....	۹۶۴۶۰۱	۵۵۹۳۴۰	۴۰۵۲۶۱	۰
سمنان.....	۵۸۹۷۴۲	۴۴۰۵۵۹	۱۴۹۱۸۳	۰
سیستان و بلوچستان.....	۲۴۰۵۷۴۲	۱۱۹۳۱۹۸	۱۲۰۶۵۴۷	۵۹۹۷
فارس.....	۴۳۳۶۸۷۸	۲۶۵۲۹۴۷	۱۶۵۰۶۱۴	۳۳۳۱۷
قزوین.....	۱۱۴۳۲۰۰	۷۷۷۹۷۵	۳۶۵۲۰۳	۲۲
قم.....	۱۰۴۶۷۳۷	۹۸۳۰۹۴	۶۳۶۳۹	۴
کردستان.....	۱۴۴۰۱۵۶	۸۵۵۸۱۹	۵۸۴۳۳۷	۰
کرمان.....	۲۶۵۲۴۱۳	۱۵۵۲۵۱۹	۱۰۸۹۷۴۸	۱۰۱۴۶
کرمانشاه.....	۱۸۷۹۳۸۵	۱۲۵۵۳۱۹	۶۱۸۷۱۸	۵۳۴۸
کهگیلویه و بویراحمد.....	۶۳۴۲۹۹	۳۰۲۱۹۲	۳۲۹۸۴۹	۲۲۵۸
گلستان.....	۱۶۱۷۰۸۷	۷۹۵۱۲۶	۸۱۹۵۸۴	۲۳۷۷
گیلان.....	۲۴۰۴۸۶۱	۱۲۹۵۷۵۱	۱۱۰۹۱۰۴	۶
لرستان.....	۱۷۱۶۵۲۷	۱۰۲۰۱۵۰	۶۹۱۴۴۸	۴۹۲۹
مازندران.....	۲۹۲۲۴۳۲	۱۵۵۴۱۴۳	۱۳۶۸۲۳۳	۵۶
مرکزی.....	۱۳۵۱۲۵۷	۹۳۲۰۷۳	۴۱۹۱۸۴	۰
هرمزگان.....	۱۴۰۳۶۷۴	۶۶۱۳۲۵	۷۴۰۶۰۵	۱۷۴۴
همدان.....	۱۷۰۳۲۶۷	۹۸۰۷۷۱	۷۲۱۲۲۵	۱۲۷۱
یزد.....	۹۹۰۸۱۸	۷۸۹۸۰۳	۲۰۰۹۸۸	۲۷

ماخذ- مرکز آمار ایران (ر.م).

۱۰-۲- تعداد خانوار کشور به تفکیک استان (خانوار)

سال و استان	کل	ساکن در نقاط شهری	ساکن در نقاط روستایی	غیر ساکن
آبان ۱۳۷۵.....	۱۲۳۹۸۲۳۵	۷۹۴۸۹۲۵	۴۴۱۰۳۷۰	۳۸۹۴۰
آبان ۱۳۸۵.....	۱۷۵۰۱۷۷۱	۱۲۴۰۵۵۸۴	۵۰۷۴۸۶۶	۲۱۳۲۱
آذربایجان شرقی.....	۹۱۱۹۳۰	۶۳۵۹۶۶	۲۷۵۹۴۳	۲۱
آذربایجان غربی.....	۶۵۵۹۶۱	۴۲۲۴۳۹	۲۳۳۵۲۲	.
اردبیل.....	۲۸۱۹۰۱	۱۷۰۹۷۱	۱۱۰۸۴۴	۸۶
اصفهان.....	۱۲۲۴۷۶۳	۱۰۲۵۸۲۷	۱۹۸۶۰۶	۳۳۰
ایلام.....	۱۱۱۵۶۰	۷۰۰۸۵	۴۰۷۶۷	۷۰۸
بوشهر.....	۱۹۰۱۵۰	۱۲۸۲۵۶	۶۰۷۹۴	۱۱۰۰
تهران.....	۳۷۳۰۳۹۶	۳۴۴۳۳۰۷	۲۸۷۰۶۷	۲۲
چهارمحال و بختیاری....	۱۹۴۵۹۴	۱۰۵۳۳۰	۸۹۱۰۲	۱۶۲
خراسان جنوبی.....	۱۴۲۳۹۴	۶۹۳۴۳	۷۲۷۷۴	۲۷۷
خراسان رضوی.....	۱۴۴۵۱۱۶	۹۹۹۴۹۳	۴۴۵۳۸۴	۲۳۹
خراسان شمالی.....	۱۹۹۸۵۰	۹۸۱۲۷	۱۰۰۷۶۰	۹۶۳
خوزستان.....	۸۶۶۹۱۴	۶۱۱۷۹۷	۲۵۱۸۶۵	۳۲۵۲
زنجان.....	۲۳۶۱۱۷	۱۴۳۰۸۰	۹۳۰۳۷	.
سمنان.....	۱۶۰۰۶۲	۱۲۰۹۶۸	۳۹۰۹۴	.
سیستان و بلوچستان.....	۴۷۰۰۶۴	۲۲۶۱۳۹	۲۴۲۶۵۵	۱۲۷۰
فارس.....	۱۰۲۲۷۴۶	۶۴۴۱۹۵	۳۷۱۶۵۱	۶۹۰۰
قزوین.....	۲۹۴۵۳۹	۲۰۳۳۵۶	۹۱۱۷۹	۴
قم.....	۲۶۲۴۷۷	۲۴۶۵۱۹	۱۵۹۵۴	۴
کردستان.....	۳۳۷۶۸۸	۲۰۹۶۶۷	۱۲۸۰۲۱	.
کرمان.....	۶۱۵۹۳۶	۳۶۷۳۸۲	۲۴۶۴۰۰	۲۱۵۴
کرمانشاه.....	۴۴۵۸۶۳	۳۰۹۰۹۲	۱۳۵۷۱۰	۱۰۶۱
کهگیلویه و بویراحمد.....	۱۲۶۵۱۴	۶۰۸۸۳	۶۵۱۴۰	۴۹۱
گلستان.....	۳۸۰۲۴۴	۱۹۶۶۰۷	۱۸۳۱۲۳	۵۱۴
گیلان.....	۶۶۹۶۹۵	۳۶۸۴۷۹	۳۰۱۲۱۳	۳
لرستان.....	۳۸۴۰۹۹	۲۳۷۶۰۰	۱۴۵۵۷۰	۹۲۹
مازندران.....	۷۸۳۷۳۷	۴۲۴۶۶۵	۳۵۹۰۵۴	۱۸
مرکزی.....	۳۶۴۵۶۴	۲۵۲۱۰۰	۱۱۲۴۶۴	.
هرمزگان.....	۳۰۴۵۱۳	۱۵۰۱۷۸	۱۵۳۷۶۵	۵۷۰
همدان.....	۴۲۸۲۸۹	۲۵۶۱۹۵	۱۷۱۸۵۷	۲۳۷
یزد.....	۲۵۹۰۹۵	۲۰۷۵۳۸	۵۱۵۵۱	۶

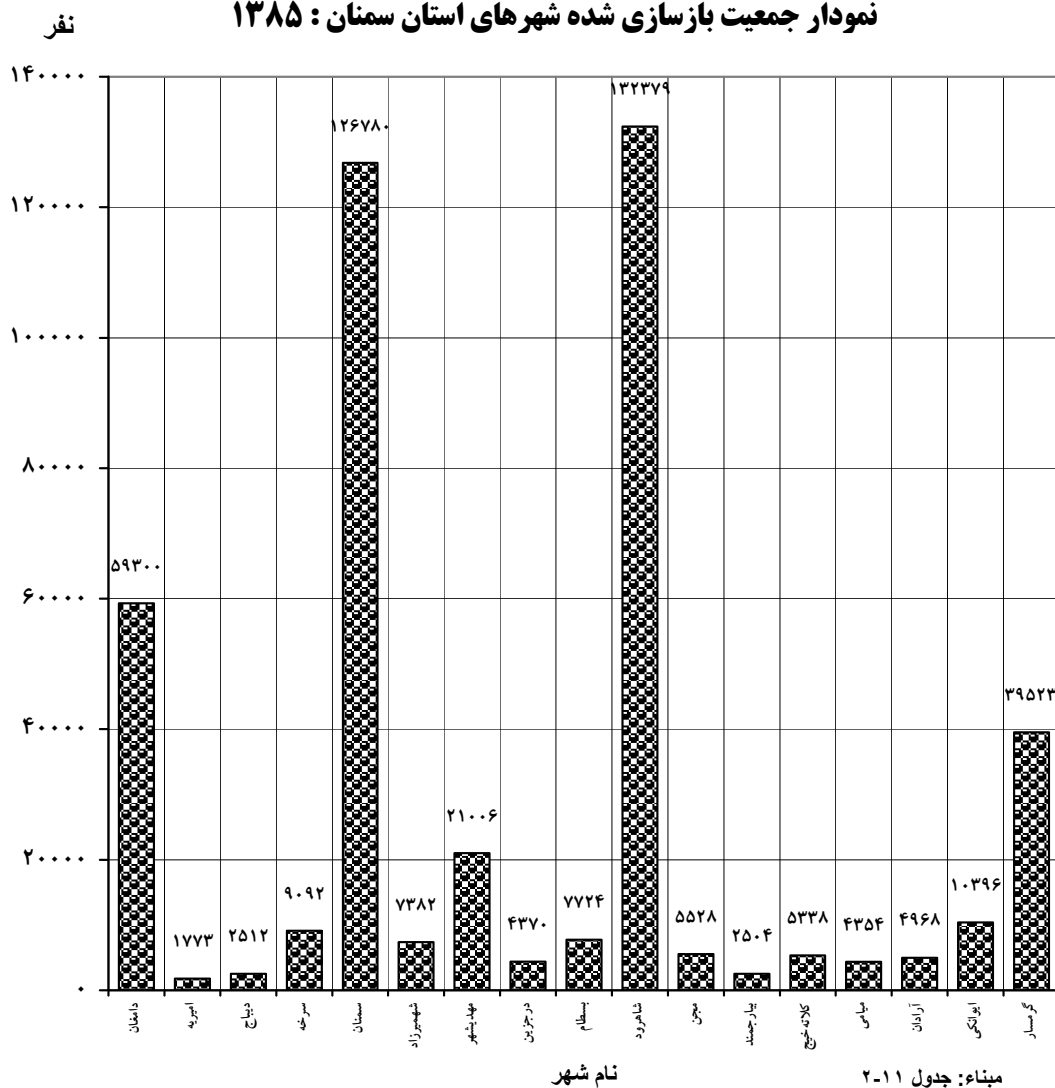
ماخذ- مرکز آمار ایران (ر.م).

۱۱-۲- بازسازی تغییرات جمعیت شهرهای استان براساس آخرین تقسیمات کشوری: ۸۵-۱۳۳۵ (نفر)

جمعیت							نقاط شهری
آبان ۱۳۸۵	آبان ۱۳۷۵	مهر ۱۳۷۰	مهر ۱۳۶۵	آبان ۱۳۵۵	آبان ۱۳۴۵	آبان ۱۳۳۵	
۴۴۴۹۲۹	۳۴۸۸۸۹	...	۲۶۱۹۷۱	۱۵۹۱۵۲	نقاط شهری استان.....
۶۳۵۸۵	۵۴۲۹۹	۴۶۵۵۹	۳۹۵۳۴	۲۱۴۶۶	۱۶۸۶۵	...	نقاط شهری شهرستان دامغان
۵۹۳۰۰	۴۹۲۰۴	۴۰۹۵۴	۳۴۰۵۷	۱۷۱۷۴	۱۳۱۹۷	۸۹۰۹	شهر دامغان.....
۲۵۱۲	۳۳۸۵	۳۸۸۹	۳۹۲۹	۳۱۹۸	۲۵۳۷	...	شهر دیباج.....
۱۷۷۳	۱۷۱۰	۱۷۱۶	۱۵۴۸	۱۰۹۴	۱۱۳۱	۱۰۳۵	شهر امیریه.....
۱۳۵۸۷۲	۹۸۶۶۲	۸۲۲۰۴	۷۱۵۵۴	۴۳۵۲۲	۳۵۲۶۱	۳۳۱۵۳	نقاط شهری شهرستان سمنان
۹۰۹۲	۷۶۱۷	۷۰۷۳	۶۶۶۳	۴۷۳۶	۴۲۰۳	۴۱۱۷	شهر سرخه.....
۱۲۶۷۸۰	۹۱۰۴۵	۷۵۱۳۱	۶۴۸۹۱	۳۸۷۸۶	۳۱۰۵۸	۲۹۰۳۶	شهر سمنان.....
۱۵۷۸۲۷	۱۳۰۱۶۵	۱۱۷۴۹۸	۱۰۱۷۲۹	۶۶۰۷۰	۴۵۰۳۳	۲۸۶۷۲	نقاط شهری شهرستان شاهرود
۷۷۲۴	۶۹۹۴	۷۲۷۲	۶۴۰۱	۴۶۸۶	۳۹۰۶	۳۲۹۶	شهر بسطام.....
۱۳۲۳۷۹	۱۰۴۷۶۵	۹۲۱۹۵	۷۸۹۵۰	۴۹۷۸۳	۳۰۷۶۸	۱۷۰۵۸	شهر شاهرود.....
۵۵۲۸	۶۲۴۷	۶۳۱۱	۵۷۹۸	۴۰۱۴	۳۵۴۱	۲۰۸۲	شهر مجن.....
۲۵۰۴	۲۶۲۶	۲۷۶۵	۲۴۴۰	۲۱۳۰	۲۴۰۴	۲۰۶۵	شهر بیارجمند.....
۵۳۳۸	۵۵۵۲	۵۸۱۷	۵۴۲۰	۳۸۱۳	۲۸۰۷	۲۴۸۱	شهر کلاته‌خیج.....
۴۳۵۴	۳۹۸۱	۳۱۳۸	۲۷۲۰	۱۶۴۴	۱۶۰۷	۱۶۹۰	شهر میامی.....
۵۴۸۸۷	۴۲۴۹۳	۳۳۴۱۸	۲۹۲۶۴	۱۳۵۷۴	۹۷۰۱	۹۱۰۷	نقاط شهری شهرستان گرمسار
۴۹۶۸	۴۲۹۵	۴۰۳۱	۳۹۳۳	۱۸۰۴	۱۵۷۲	۲۴۰۱	شهر آرادان.....
۱۰۳۹۶	۸۴۹۲	۸۱۰۶	۶۶۴۴	۴۲۱۳	۳۴۰۶	۳۱۸۶	شهر ایوانکی.....
۳۹۵۲۳	۲۹۷۰۶	۲۱۲۸۱	۱۸۶۸۷	۷۵۵۷	۴۷۲۳	۳۵۲۰	شهر گرمسار.....
۳۲۷۵۸	۲۳۲۷۰	...	۱۹۸۹۰	۱۴۵۲۰	نقاط شهری شهرستان مهدیشهر
۷۳۸۲	۵۴۷۸	۴۲۹۰	۴۴۴۲	۳۰۰۰	۲۶۹۵	۲۷۷۳	شهر شه‌میرزاد.....
۲۱۰۰۶	۱۶۴۵۳	۱۵۶۷۲	۱۴۳۶۶	۱۰۶۹۷	۹۱۶۰	۹۱۰۹	شهر مهدیشهر ^(۱)
۴۳۷۰	۱۳۳۹	...	۱۰۸۲	۸۲۳	شهر درجزین.....

(۱) نام قدیم شهر مهدیشهر، شهر سنگسر بوده است.
 مأخذ- مرکز آمار ایران (ر.م).

نمودار جمعیت بازسازی شده شهرهای استان سمنان : ۱۳۸۵



۱۲-۲- جمعیت بازسازی شده شهرهای استان بر اساس محدوده ۱۳۸۷ در سال‌های ۸۵-۱۳۶۵

متوسط رشد سالانه جمعیت طی سالهای			جمعیت بازسازی شده			نقاط شهری
(درصد)			(نفر)			
۱۳۶۵-۸۵	۱۳۷۵-۸۵	۱۳۶۵-۷۵	۱۳۸۵	۱۳۷۵	۱۳۶۵	
۲/۶۸	۲/۴۶	۲/۹۱	۴۴۴۹۲۹	۳۴۸۸۸۹	۲۶۱۹۷۱	نقاط شهری استان.....
۲/۴۰	۱/۵۹	۳/۲۲	۶۳۵۸۵	۵۴۲۹۹	۳۹۵۳۴	نقاط شهری شهرستان دامغان.....
۰/۶۸	۰/۳۶	۱/۰۰	۱۷۷۳	۱۷۱۰	۱۵۴۸	شهر امیریه ^(۱)
۲/۸۱	۱/۸۸	۳/۷۵	۵۹۳۰۰	۴۹۲۰۴	۳۴۰۵۷	شهر دامغان.....
-۲/۲۱	-۲/۹۴	-۱/۴۸	۲۵۱۲	۳۳۸۵	۳۹۲۹	شهر دیباج ^(۱)
۳/۲۶	۳/۲۵	۳/۲۶	۱۳۵۸۷	۹۸۶۶۲	۷۱۵۵۴	نقاط شهری شهرستان سمنان...
۱/۵۷	۱/۷۹	۱/۳۵	۹۰۹۲	۷۶۱۷	۶۶۶۳	شهر سرخه.....
۳/۴۰	۳/۳۷	۳/۴۴	۱۲۶۷۸۰	۹۱۰۴۵	۶۴۸۹۱	شهر سمنان.....
۲/۲۲	۱/۹۵	۲/۵۰	۱۵۷۸۲۷	۱۳۰۱۶۵	۱۰۱۷۲۹	نقاط شهری شهرستان شاهرود..
۰/۹۴	۱/۰۰	۰/۸۹	۷۷۲۴	۶۹۹۴	۶۴۰۱	شهر بسطام.....
۲/۶۲	۲/۳۷	۲/۸۷	۱۳۲۳۷۹	۱۰۴۷۶۵	۷۸۹۵۰	شهر شاهرود.....
-۰/۲۴	-۱/۲۲	۰/۷۵	۵۵۲۸	۶۲۴۷	۵۷۹۸	شهر مجن.....
۰/۱۳	-۰/۴۷	۰/۷۴	۲۵۰۴	۲۶۲۶	۲۴۴۰	شهر بیارجمند.....
-۰/۰۸	-۰/۳۹	۰/۲۴	۵۳۳۸	۵۵۵۲	۵۴۲۰	شهر کلاته‌خیج.....
۲/۳۸	۰/۹۰	۳/۸۸	۴۳۵۴	۳۹۸۱	۲۷۲۰	شهر میامی.....
۳/۱۹	۲/۵۹	۳/۸۰	۵۴۸۸۷	۴۲۴۹۳	۲۹۲۶۴	نقاط شهری شهرستان گرمسار..
۱/۱۷	۱/۴۷	۰/۸۸	۴۹۶۸	۴۲۹۵	۳۹۳۳	شهر آرادان.....
۲/۲۶	۲/۰۴	۲/۴۸	۱۰۳۹۶	۸۴۹۲	۶۶۴۴	شهر ایوانکی.....
۳/۸۲	۲/۹۰	۴/۷۴	۳۹۵۲۳	۲۹۷۰۶	۱۸۶۸۷	شهر گرمسار.....
۲/۵۳	۳/۴۸	۱/۵۸	۳۲۷۵۸	۲۳۲۷۰	۱۹۸۹۰	نقاط شهری شهرستان مهدیشهر...
۲/۵۷	۳/۰۳	۲/۱۲	۷۳۸۲	۵۴۷۸	۴۴۴۲	شهر شه‌میرزاد.....
۱/۹۲	۲/۴۷	۱/۳۷	۲۱۰۰۶	۱۶۴۵۳	۱۴۳۶۶	شهر مهدیشهر ^(۲)
۷/۲۳	۱۲/۵۶	۲/۱۵	۴۳۷۰	۱۳۳۹	۱۰۸۲	شهر درجزین ^(۳)

(۱) شهرهای امیریه و دیباج در سال ۱۳۷۵ از نقاط روستایی به نقاط شهری تبدیل گردیده‌اند.

(۲) نام قدیم شهر مهدیشهر، شهر سنگسر بوده است.

(۳) شهر درجزین در سال ۱۳۸۶ از نقطه روستایی به نقطه شهری تبدیل گردیده‌است.

مأخذ- مرکز آمار ایران (ر.م).

۱۳-۲- بازسازی طبقه‌بندی تعداد آبادی‌های استان بر حسب سکونت و شهرستان (آبادی)

دارای سکنه	خالی از سکنه	جمع	سال و شهرستان
۷۸۹	۱۸۶۲	۲۶۵۱	آبان ۱۳۷۵.....
۷۵۵	۱۴۶۷	۲۲۲۲	آبان ۱۳۸۵.....
۱۶۵	۳۶۷	۵۳۲	دامغان.....
۱۶۰	۲۴۴	۴۰۴	سمنان.....
۲۴۲	۴۸۶	۷۲۸	شاهرود.....
۱۴۳	۱۹۹	۳۴۲	گرمسار.....
۴۵	۱۷۱	۲۱۶	مهدیشهر.....

مأخذ - مرکز آمار ایران (ر.م).

۱۴-۲- بازسازی تعداد آبادیهای دارای سکنه بر حسب طبقه‌بندی جمعیت و شهرستان

(آبادی)

سال و شهرستان	جمع	۱ تا ۲۴ نفر	۲۵ تا ۴۹ نفر	۵۰ تا ۹۹ نفر	۱۰۰ تا ۲۴۹ نفر
آبان ۱۳۷۵	۷۸۹	۴۰۲	۶۷	۷۲	۱۰۰
آبان ۱۳۸۵	۷۵۵	۳۷۸	۶۶	۷۴	۹۷
دامغان	۱۶۵	۷۸	۱۶	۲۰	۲۶
سمنان	۱۶۰	۱۱۸	۱۱	۱۰	۷
شاهرود	۲۴۲	۸۶	۱۶	۲۸	۴۴
گرمسار	۱۴۳	۷۳	۱۶	۹	۱۶
مهدیشهر	۴۵	۲۳	۷	۷	۴

سال و شهرستان	۲۵۰ تا ۴۹۹ نفر	۵۰۰ تا ۹۹۹ نفر	۱۰۰۰ تا ۲۴۹۹ نفر	۲۵۰۰ تا ۴۹۹۹ نفر	۵۰۰۰ نفر و بیشتر
آبان ۱۳۷۵	۶۰	۴۱	۳۷	۱۰	۰
آبان ۱۳۸۵	۶۴	۳۳	۳۵	۸	۰
دامغان	۱۶	۶	۲	۱	۰
سمنان	۳	۴	۵	۲	۰
شاهرود	۳۰	۱۰	۲۳	۵	۰
گرمسار	۱۲	۱۳	۴	۰	۰
مهدیشهر	۳	۰	۱	۰	۰

مأخذ - مرکز آمار ایران (م.ر).

۱۵-۲- تعداد آبادی‌های دارای سکنه بر حسب تعداد خانوار و شهرستان (آبادی)

سال و شهرستان	جمع	۱ تا ۴ خانوار	۵ تا ۹ خانوار	۱۰ تا ۱۹ خانوار	۲۰ تا ۴۹ خانوار
آبان ۱۳۷۵.....	۷۸۹	۳۷۹	۶۶	۶۷	۱۰۹
بازسازی آبان ۱۳۸۵.....	۷۵۵	۳۴۱	۷۵	۵۸	۱۱۴
دامغان.....	۱۶۵	۶۵	۱۹	۱۴	۳۱
سمنان.....	۱۶۰	۱۱۲	۱۵	۸	۱۳
شاهرود.....	۲۴۲	۸۰	۱۵	۲۲	۴۵
گرمسار.....	۱۴۳	۶۴	۱۹	۱۰	۱۶
مهدیشهر.....	۴۵	۲۰	۷	۴	۹

سال و شهرستان	۵۰ تا ۹۹ خانوار	۱۰۰ تا ۱۹۹ خانوار	۲۰۰ تا ۴۹۹ خانوار	۵۰۰ تا ۹۹۹ خانوار	۱۰۰۰ خانوار و بیشتر
آبان ۱۳۷۵.....	۶۳	۵۰	۴۶	۹	۰
بازسازی آبان ۱۳۸۵.....	۶۲	۴۷	۴۷	۱۱	۰
دامغان.....	۲۱	۱۰	۴	۱	۰
سمنان.....	۲	۲	۷	۱	۰
شاهرود.....	۲۵	۲۴	۲۲	۹	۰
گرمسار.....	۱۲	۹	۱۳	۰	۰
مهدیشهر.....	۲	۲	۱	۰	۰

مأخذ - مرکز آمار ایران (ر.م).

۱۶-۲- تعداد خانوارهای معمولی استان بر حسب تعداد افراد در خانوار

(خانوار)

سال و شهرستان	جمع	۱ نفر	۲ نفر	۳ نفر	۴ نفر	۵ نفر
آبان ۱۳۵۵	۶۱۵۶۰	۵۴۷۶	۸۲۲۷	۸۲۵۸	۸۹۲۷	۹۰۶۹
مهر ۱۳۶۵	۹۱۳۳۰	۶۵۰۹	۱۱۸۸۴	۱۳۳۶۳	۱۵۸۴۳	۱۴۶۶۰
مهر ۱۳۷۰ ^(۱)	۱۰۰۲۱۶	۶۶۳۶	۱۲۶۳۶	۱۴۸۰۱	۱۷۸۸۴	۱۶۸۲۳
آبان ۱۳۷۵	۱۱۴۷۱۲	۷۷۷۶	۱۵۹۰۰	۱۹۸۸۵	۲۳۵۵۱	۲۰۱۳۴
آبان ۱۳۸۵	۱۵۶۴۰۲	۱۱۶۶۴	۲۶۹۴۱	۳۸۴۱۳	۴۱۲۶۶	۲۳۳۳۶
دامغان	۲۲۴۱۳	۱۹۸۲	۳۸۵۹	۵۰۹۷	۵۶۳۷	۳۵۸۵
سمنان ^(۲)	۵۱۷۳۴	۳۶۳۰	۹۲۹۹	۱۳۳۴۲	۱۴۰۳۱	۷۲۸۷
شاهرود	۶۰۷۹۲	۴۵۴۹	۱۰۱۵۷	۱۴۶۶۱	۱۵۵۸۹	۹۲۷۴
گرمسار	۲۱۴۶۳	۱۵۰۳	۳۶۲۶	۵۳۱۳	۶۰۰۹	۳۱۹۰
مهدیشهر

سال و شهرستان	۶ نفر	۷ نفر	۸ نفر	۹ نفر	۱۰ نفر و بیشتر
آبان ۱۳۵۵	۸۵۲۴	۶۳۷۱	۳۷۵۰	۱۷۲۳	۱۲۳۵
مهر ۱۳۶۵	۱۱۷۷۰	۸۱۷۴	۵۰۸۹	۲۲۱۷	۱۸۲۱
مهر ۱۳۷۰ ^(۱)	۱۳۹۰۹	۱۷۵۲۷
آبان ۱۳۷۵	۱۳۵۶۱	۷۹۶۱	۳۵۱۷	۱۴۶۳	۹۶۴
آبان ۱۳۸۵	۹۳۰۸	۳۴۲۳	۱۲۳۷	۴۸۳	۳۳۱
دامغان	۱۴۵۱	۵۲۸	۱۵۸	۷۴	۴۲
سمنان ^(۲)	۲۵۸۵	۹۲۱	۳۶۸	۱۵۶	۱۱۵
شاهرود	۴۱۶۶	۱۵۴۷	۵۴۰	۱۸۱	۱۲۸
گرمسار	۱۱۰۶	۴۲۷	۱۷۱	۷۲	۴۶
مهدیشهر

(۱) اطلاع مربوط به خانوار ۷ نفره در سال ۱۳۷۰ مربوط به خانوارهای ۷ نفره و بیشتر می‌باشد.

(۲) اطلاعات شهرستان سمنان شامل اطلاعات شهرستان مهدیشهر نیز می‌باشد.

مأخذ- مرکز آمار ایران (م.ر).

۱۷-۲- تعداد خانوارهای معمولی استان برحسب جنس و سن سرپرست خانوار و تعداد افراد در خانوار (خانوار)

سال و جنس و گروه سنی سرپرست	جمع	۱ نفر	۲ نفر	۳ نفر	۴ نفر	۵ نفر
آبان ۱۳۷۵	۱۱۴۷۱۲	۷۷۷۶	۱۵۹۰۰	۱۹۸۸۵	۲۳۵۵۱	۲۰۱۳۴
آبان ۱۳۸۵	۱۵۶۴۰۲	۱۱۶۶۴	۲۶۹۴۱	۳۸۴۱۳	۴۱۲۶۶	۲۳۳۳۶
مرد	۱۳۹۷۶۰	۳۶۶۲	۲۳۴۱۵	۳۵۸۴۹	۳۹۸۴۰	۲۲۶۶۸
کمتر از ۲۰ سال	۴۵۶	۲۱۶	۱۳۵	۵۵	۲۵	۱۵
۲۰-۲۹ ساله	۲۲۵۰۹	۱۲۸۱	۸۶۹۰	۹۶۲۵	۲۲۲۸	۴۴۵
۳۰-۳۹ ساله	۳۹۲۲۷	۴۶۵	۳۶۸۰	۱۳۱۹۵	۱۵۱۳۳	۴۹۴۱
۴۰-۴۹ ساله	۳۳۳۷۰	۳۰۴	۱۰۳۰	۳۷۶۲	۱۲۴۶۸	۹۹۳۲
۵۰-۵۹ ساله	۲۰۲۰۹	۲۵۰	۱۳۸۶	۳۷۲۴	۵۸۸۹	۴۸۴۶
۶۰ ساله و بیشتر	۲۳۹۸۹	۱۱۴۶	۸۴۹۴	۵۴۸۸	۴۰۹۷	۲۴۸۹
نامشخص
زن	۱۶۶۴۲	۸۰۰۲	۳۵۲۶	۲۵۶۴	۱۴۲۶	۶۶۸
کمتر از ۲۰ سال	۸۳	۵۴	۱۹	۷	۲	۱
۲۰-۲۹ ساله	۸۲۵	۳۸۸	۲۲۲	۱۴۵	۴۵	۱۶
۳۰-۳۹ ساله	۱۲۵۴	۱۷۱	۲۹۷	۳۷۷	۲۵۱	۹۳
۴۰-۴۹ ساله	۲۳۲۴	۲۸۰	۵۳۳	۶۴۳	۴۶۱	۲۴۴
۵۰-۵۹ ساله	۳۰۷۶	۷۵۴	۸۱۸	۷۴۲	۴۱۴	۱۹۹
۶۰ ساله و بیشتر	۹۰۸۰	۶۳۵۵	۱۶۳۷	۶۵۰	۲۵۳	۱۱۵
نامشخص



۱۷-۲- تعداد خانوارهای معمولی استان برحسب جنس و سن سرپرست خانوار و تعداد افراد در خانوار(دنباله)
(خانوار)

سال و جنس و گروه سنی سرپرست	۶ نفر	۷ نفر	۸ نفر	۹ نفر	۱۰ نفر و بیشتر
آبان ۱۳۷۵	۱۳۵۶۱	۷۹۶۱	۳۵۱۷	۱۴۶۳	۹۶۴
آبان ۱۳۸۵	۹۳۰۸	۳۴۲۳	۱۲۳۷	۴۸۳	۳۳۱
مرد	۹۰۰۶	۳۳۱۷	۱۲۰۲	۴۷۴	۳۲۷
کمتر از ۲۰ سال	۵	۴	۰	۰	۱
۲۰-۲۹ ساله	۱۵۱	۵۳	۱۷	۱۰	۹
۳۰-۳۹ ساله	۱۲۴۰	۳۹۰	۱۱۶	۴۰	۲۷
۴۰-۴۹ ساله	۳۸۸۴	۱۳۰۷	۴۳۸	۱۵۳	۹۲
۵۰-۵۹ ساله	۲۴۷۵	۹۸۲	۳۹۲	۱۵۷	۱۰۸
۶۰ ساله و بیشتر	۱۲۵۱	۵۸۱	۲۳۹	۱۱۴	۹۰
نامشخص	۰	۰	۰	۰	۰
زن	۳۰۲	۱۰۶	۳۵	۹	۴
کمتر از ۲۰ سال	۰	۰	۰	۰	۰
۲۰-۲۹ ساله	۶	۳	۰	۰	۰
۳۰-۳۹ ساله	۳۹	۲۰	۵	۱	۰
۴۰-۴۹ ساله	۱۱۰	۳۳	۱۳	۶	۱
۵۰-۵۹ ساله	۱۰۲	۳۴	۱۱	۱	۱
۶۰ ساله و بیشتر	۴۵	۱۶	۶	۱	۲
نامشخص	۰	۰	۰	۰	۰

مأخذ- مرکز آمار ایران(ر.م).

۱۸-۲- ترکیب اعضای خانوارهای معمولی استان برحسب وضع ساکن و غیر ساکن: آبان ۱۳۷۵ (خانوار)

خانوارهای معمولی غیر ساکن	خانوارهای معمولی ساکن		جمع	شرح
	نقاط روستایی	نقاط شهری		
۱	۳۵۴۶۹	۷۹۲۴۲	۱۱۴۷۱۲	جمع
۰	۴۸۲۱	۷۸۴۰	۱۲۶۶۱	سرپرست و همسر
۰	۳۴	۳۲	۶۶	سرپرست و همسر با سایر خویشاوندان درجه یک سرپرست (به جز فرزندان)
۰	۲۱۰۹۵	۵۵۹۵۹	۷۷۰۵۴	سرپرست و همسر و فرزندان سرپرست
۰	۱۱۵	۱۳۸	۲۵۳	سرپرست و همسر با سایر خویشاوندان درجه یک سرپرست
۰	۱۹۸۴	۳۳۸۳	۵۳۶۷	سرپرست و فرزندان
۰	۱	۶	۷	سرپرست و فرزندان با سایر خویشاوندان درجه یک (بجز همسر)
۱	۷۴۱۹	۱۱۸۸۴	۱۹۳۰۴	سایر

مأخذ- مرکز آمار ایران (ر.م).

۱۹-۲- جمعیت استان برحسب دین و جنس (نفر)

زن	مرد	مرد و زن	سال و شرح
۲۴۳۰۴۷	۲۵۸۴۰۰	۵۰۱۴۴۷	آبان ۱۳۷۵
۲۸۷۳۰۹	۳۰۲۴۳۳	۵۸۹۷۴۲	آبان ۱۳۸۵
۲۸۵۸۰۳	۳۰۰۴۹۴	۵۸۶۲۹۷	مسلمان
۱۱	۱۸	۲۹	زرتشتی
۱۵۵	۱۷۴	۳۲۹	مسیحی
۰	۱	۱	کلیمی
۳۱۳	۳۳۲	۶۴۵	سایر
۱۰۲۷	۱۴۱۴	۲۴۴۱	اظهار نشده

مأخذ- مرکز آمار ایران (ر.م).

۲۰-۲- مهاجران وارد شده به استان طی ده سال گذشته برحسب سن و آخرین محل اقامت قبلی

(نفر)

سایر شهرستانهای استان محل سرشماری		شهرستان محل سرشماری		کل	سال و گروه سنی
آبادی	شهر	آبادی	شهر		
۱۲۰۵	۶۳۹۳	۲۲۲۶۹	۱۲۲۹۲	۹۴۲۹۰	آبان ۱۳۷۵.....
۱۶۳۸	۱۱۱۰۷	۲۲۴۲۵	۱۸۴۹۹	۱۲۸۱۲۳	برآورد آبان ۱۳۸۵.....
۹۵	۳۱۲	۱۳۶۳	۱۱۱۴	۵۰۰۷	۰-۴ ساله
۸۶	۷۱۵	۱۶۸۴	۱۴۹۹	۸۱۵۰	۵-۹ ساله
۵۸	۷۰۳	۲۷۸۰	۱۴۵۶	۹۳۹۳	۱۰-۱۴ ساله
۱۳۱	۱۲۶۲	۳۵۷۰	۱۸۳۱	۱۶۶۹۱	۱۵-۱۹ ساله
۳۷۸	۲۹۶۶	۳۱۰۵	۳۴۲۱	۳۲۲۸۹	۲۰-۲۴ ساله
۳۷۲	۱۷۷۴	۲۸۳۰	۳۰۴۳	۱۹۸۶۲	۲۵-۲۹ ساله
۳۰۴	۱۲۷۰	۲۰۴۱	۱۹۵۳	۱۲۷۴۵	۳۰-۳۴ ساله
۱۳۱	۸۶۰	۱۸۸۲	۱۵۷۴	۸۵۶۶	۳۵-۳۹ ساله
۳۰	۵۸۳	۹۷۳	۸۱۹	۵۴۳۶	۴۰-۴۴ ساله
۲۴	۳۳۲	۶۷۶	۵۲۸	۳۵۵۵	۴۵-۴۹ ساله
۱۹	۲۸۵	۸۷۸	۸۷۲	۴۵۰۴	۵۰-۶۴ ساله
۱۱	۴۳	۶۴۳	۳۸۹	۱۹۲۵	۶۵ ساله و بیشتر
.	نامشخص



۲۰-۲- مهاجران وارد شده به استان طی ۱۰ سال گذشته برحسب سن و آخرین محل اقامت (دنباله)

(نفر)

اظهارنشده	خارج از کشور	شهرستانهای سایر استانها		سال و گروه سنی
		آبادی	شهر	
۴۵۰	۱۱۸۴	۵۲۲۲	۴۵۲۷۵	آبان ۱۳۷۵.....
۲۳۲	۲۴۴۳	۸۴۵۲	۶۳۳۲۷	برآورد آبان ۱۳۸۵.....
۰	۸۹	۳۲۰	۱۷۱۵	۴-۰ ساله
۲۱	۲۶۰	۴۷۰	۳۴۱۴	۹-۵ ساله
۰	۳۶۴	۵۳۰	۳۵۰۱	۱۴-۱۰ ساله
۵۰	۳۵۷	۱۱۴۸	۸۳۴۲	۱۹-۱۵ ساله
۴۱	۳۸۰	۲۲۹۴	۱۹۷۰۴	۲۴-۲۰ ساله
۵۶	۲۶۲	۱۵۵۰	۹۹۷۳	۲۹-۲۵ ساله
۲۹	۱۷۳	۹۹۵	۵۹۸۰	۳۴-۳۰ ساله
۸	۱۶۶	۴۶۲	۳۴۸۴	۳۹-۳۵ ساله
۱۵	۱۲۰	۱۹۹	۲۶۹۸	۴۴-۴۰ ساله
۰	۸۲	۱۵۳	۱۷۶۰	۴۹-۴۵ ساله
۱۳	۱۴۳	۲۳۸	۲۰۵۶	۶۴-۵۰ ساله
۰	۴۷	۹۱	۷۰۱	۶۵ ساله و بیشتر
۰	۰	۰	۰	نامشخص

مأخذ- مرکز آمار ایران (ر.م).

۲-۲۱- مهاجران وارد شده طی ده سال گذشته به استان بر حسب محل اقامت فعلی و جنس و آخرین محل اقامت قبلی (نفر)

سایر شهرستانهای استان محل سرشماری		شهرستان محل سرشماری		کل	سال و محل اقامت فعلی و جنس
آبادی	شهر	آبادی	شهر		
۱۲۰۵	۶۳۹۳	۲۲۲۶۹	۱۲۲۹۲	۹۴۲۹۰	آبان ۱۳۷۵.....
۱۶۳۸	۱۱۱۰۷	۲۲۴۲۵	۱۸۴۹۹	۱۲۸۱۲۳	برآورد آبان ۱۳۸۵.....
۸۹۶	۶۱۰۳	۱۲۰۱۷	۱۰۱۵۱	۷۱۱۹۱	مرد.....
۷۴۲	۵۰۰۴	۱۰۴۰۹	۸۳۴۸	۵۶۹۳۲	زن.....
۱۳۱۲	۹۶۲۰	۱۷۱۸۹	۱۰۴۱۶	۹۵۸۳۲	ساکن در نقاط شهری.....
۷۰۵	۵۰۹۰	۹۱۹۹	۵۴۰۷	۵۱۱۴۶	مرد.....
۶۰۸	۴۵۳۱	۷۹۹۰	۵۰۰۹	۴۴۶۸۶	زن.....
۳۲۶	۱۴۸۶	۵۲۳۷	۸۰۸۳	۳۲۲۹۱	ساکن در نقاط روستایی.....
۱۹۲	۱۰۱۳	۲۸۱۸	۴۷۴۴	۲۰۰۴۵	مرد.....
۱۳۴	۴۷۳	۲۴۱۸	۳۳۳۹	۱۲۲۴۶	زن.....

اظهاری نشده	خارج از کشور	شهرستانهای سایر استانها		سال و محل اقامت فعلی و جنس
		آبادی	شهر	
۴۵۰	۱۱۸۴	۵۲۲۲	۴۵۲۷۵	آبان ۱۳۷۵.....
۲۳۲	۲۴۴۳	۸۴۵۲	۶۳۳۲۷	برآورد آبان ۱۳۸۵.....
۱۴۴	۱۵۰۴	۴۶۲۴	۳۵۷۵۲	مرد.....
۸۸	۹۳۹	۳۸۲۸	۲۷۵۷۵	زن.....
۱۷۴	۱۸۱۶	۵۷۴۰	۴۹۵۶۵	ساکن در نقاط شهری.....
۱۰۷	۱۱۲۳	۲۹۱۲	۲۶۶۰۴	مرد.....
۶۷	۶۹۳	۲۸۲۷	۲۲۹۶۱	زن.....
۵۸	۶۲۷	۲۷۱۲	۱۳۷۶۲	ساکن در نقاط روستایی.....
۳۷	۳۸۱	۱۷۱۲	۹۱۴۸	مرد.....
۲۱	۲۴۶	۱۰۰۰	۴۶۱۴	زن.....

مأخذ- مرکز آمار ایران (ر.م).

۲-۲۲- مهاجران وارد شده طی ده سال گذشته برحسب استان محل اقامت و محل اقامت فعلی

(نفر)

کل استان			سال و استان محل اقامت قبلی
زن	مرد	کل	
۳۹۰۷۹	۵۵۲۱۱	۹۴۲۹۰	آبان ۱۳۷۵
۵۶۹۳۲	۷۱۱۹۱	۱۲۸۱۲۳	برآورد آبان ۱۳۸۵
۲۴۰	۵۷۱	۸۱۲	آذربایجان شرقی
۲۴۲	۴۰۰	۶۴۲	آذربایجان غربی
۱۲۲	۲۵۱	۳۷۲	اردبیل
۶۸۹	۸۶۳	۱۵۵۲	اصفهان
۱۰۲	۷۸	۱۷۹	ایلام
۵۹	۶۴	۱۲۳	بوشهر
۱۱۰۵۵	۱۲۸۹۱	۲۳۹۴۶	تهران
۱۰۱	۱۶۴	۲۶۶	چهار محال و بختیاری
۱۱۱	۶۷۷	۷۸۸	خراسان جنوبی
۴۲۲۷	۵۶۰۹	۹۸۳۶	خراسان رضوی
۸۹۶	۸۹۵	۱۷۹۲	خراسان شمالی
۴۰۸	۷۰۱	۱۱۰۹	خوزستان
۵۰	۱۷۳	۲۲۳	زنجان
۲۴۵۰۳	۲۹۱۶۶	۵۳۶۶۹	سمنان
۳۸۵	۶۸۴	۱۰۶۹	سیستان و بلوچستان
۴۹۷	۵۵۱	۱۰۴۸	فارس
۲۱۵	۳۳۱	۵۴۶	قزوین
۴۰۳	۵۶۹	۹۷۱	قم
۳۱۸	۴۶۸	۷۸۶	کردستان
۱۳۹	۳۰۵	۴۴۵	کرمان
۲۱۱	۳۸۹	۶۰۰	کرمانشاه
۹۷	۸۹	۱۸۶	کهگیلویه و بویر احمد
۴۶۹۶	۵۶۷۲	۱۰۳۶۸	گلستان
۴۲۴	۷۱۰	۱۱۳۴	گیلان
۱۸۵	۱۹۰	۳۷۴	لرستان
۴۵۸۴	۵۶۵۲	۱۰۲۳۶	مازندران
۲۷۹	۲۹۹	۵۷۸	مرکزی
۱۴۷	۲۴۹	۳۹۵	هرمزگان
۳۴۲	۵۹۴	۹۳۶	همدان
۱۷۶	۲۹۰	۴۶۷	یزد
۹۳۹	۱۵۰۴	۲۴۴۳	خارج از کشور
۸۸	۱۴۴	۲۳۲	اظهاری نشده



۲۲-۲- مهاجران وارد شده طی ده سال گذشته برحسب استان محل اقامت و محل اقامت فعلی (دنباله)
(نفر)

ساکن در نقاط روستائی			ساکن در نقاط شهری			سال و استان محل اقامت قبلی
زن	مرد	کل	زن	مرد	کل	
۸۰۱۹	۱۷۱۶۷	۲۵۱۸۶	۳۱۰۶۰	۳۸۰۴۴	۶۹۱۰۴	آبان ۱۳۷۵
۱۲۲۴۶	۲۰۰۴۵	۳۲۲۹۱	۴۴۶۸۶	۵۱۱۴۶	۹۵۸۳۲	برآورد آبان ۱۳۸۵
۴۱	۲۶۲	۳۰۳	۱۹۹	۳۱۰	۵۰۹	آذربایجان شرقی
۴۰	۸۴	۱۲۴	۲۰۱	۳۱۷	۵۱۸	آذربایجان غربی
۱	۲۱	۲۲	۱۲۱	۲۳۰	۳۵۰	اردبیل
۱۳۴	۲۳۲	۳۶۶	۵۵۵	۶۳۱	۱۱۸۶	اصفهان
۰	۱۷	۱۷	۱۰۲	۶۰	۱۶۲	ایلام
۱۹	۲۶	۴۵	۳۹	۳۹	۷۸	بوشهر
۱۵۳۵	۲۶۵۴	۴۱۸۸	۹۵۲۰	۱۰۲۳۷	۱۹۷۵۸	تهران
۶	۶۳	۶۹	۹۶	۱۰۱	۱۹۷	چهار محال و بختیاری
۴۴	۲۷۶	۳۲۰	۶۷	۴۰۱	۴۶۸	خراسان جنوبی
۱۱۰۵	۱۹۷۰	۳۰۷۶	۳۱۲۲	۳۶۳۸	۶۷۶۰	خراسان رضوی
۲۹۰	۲۷۱	۵۶۱	۶۰۷	۶۲۴	۱۲۳۱	خراسان شمالی
۲۱	۲۶۵	۲۸۶	۳۸۷	۴۳۶	۸۲۳	خوزستان
۱۶	۷۷	۹۳	۳۵	۹۶	۱۳۰	زنجان
۶۳۶۵	۸۷۶۷	۱۵۱۳۲	۱۸۱۳۷	۲۰۳۹۹	۳۸۵۳۷	سمنان
۶۸	۲۷۶	۳۴۴	۳۱۷	۴۰۷	۷۲۴	سیستان و بلوچستان
۸۹	۱۵۴	۲۴۳	۴۰۷	۳۹۷	۸۰۴	فارس
۲۵	۳۶	۶۰	۱۹۱	۲۹۵	۴۸۶	قزوین
۶۹	۱۴۶	۲۱۴	۳۳۴	۴۲۳	۷۵۷	قم
۲۳	۶۶	۸۹	۲۹۵	۴۰۲	۶۹۷	کردستان
۳۸	۱۱۲	۱۵۱	۱۰۱	۱۹۳	۲۹۴	کرمان
۱۹	۱۱۹	۱۳۹	۱۹۲	۲۶۹	۴۶۱	کرمانشاه
۳	۴۳	۴۶	۹۴	۴۶	۱۴۰	کهگیلویه و بویر احمد
۱۳۲۲	۲۰۵۴	۳۳۷۵	۳۳۷۵	۳۶۱۸	۶۹۹۳	گلستان
۴۹	۱۴۵	۱۹۴	۳۷۵	۵۶۵	۹۴۰	گیلان
۶۵	۶۹	۱۳۴	۱۲۰	۱۲۱	۲۴۱	لرستان
۴۱۱	۱۱۰۴	۱۵۱۵	۴۱۷۳	۴۵۴۸	۸۷۲۱	مازندران
۶۹	۶۶	۱۳۵	۲۱۰	۲۳۲	۴۴۳	مرکزی
۳۲	۹۴	۱۲۶	۱۱۵	۱۵۵	۲۷۰	هرمزگان
۵۴	۷۷	۱۳۱	۲۸۸	۵۱۷	۸۰۵	همدان
۲۷	۸۲	۱۰۸	۱۵۰	۲۰۹	۳۵۹	یزد
۲۴۶	۳۸۱	۶۲۷	۶۹۳	۱۱۲۳	۱۸۱۶	خارج کشور
۲۱	۳۷	۵۸	۶۷	۱۰۷	۱۷۴	اظهاری نشده

مأخذ- مرکز آمار ایران (ر.م).

۲-۲۳- مهاجران وارد شده و خارج شده هر استان

(نفر)

خالص مهاجرت	مهاجران خارج شده	مهاجران وارد شده	سال و استان
۲۸۲۹۰۵	۸۴۳۵۸۶۵	۸۷۱۸۷۷۰	آبان ۱۳۷۵.....
۳۶۴۳۷۵	۴۷۸۲۳۲۰	۵۱۴۶۶۹۵	برآورد آبان ۱۳۸۵.....
-۱۴۰۱۷۵	۳۰۲۱۵۷	۱۶۱۹۸۲	آذربایجان شرقی.....
-۲۵۶۶۶	۱۴۸۴۴۱	۱۲۲۷۷۵	آذربایجان غربی.....
-۵۵۱۰۳	۱۳۴۷۲۵	۷۹۶۲۲	اردبیل.....
۱۱۲۱۳۹	۲۳۱۳۲۱	۳۴۳۴۶۰	اصفهان.....
-۹۴۸۳	۴۸۴۳۴	۳۸۹۵۱	ایلام.....
۲۰۷۱۵	۷۶۰۱۴	۹۶۷۲۹	بوشهر.....
۷۸۸۸۶۵	۸۲۳۳۷۹	۱۶۱۲۲۴۴	تهران.....
-۱۵۹۸۸	۶۵۶۳۶	۴۹۶۴۸	چهارمحال و بختیاری.....
-۱۱۳۰۷	۶۵۴۸۸	۵۴۱۸۱	خراسان جنوبی.....
۵۳۸۹۰	۲۷۷۶۹۰	۳۳۱۵۸۰	خراسان رضوی.....
-۲۵۱۲۶	۷۶۸۶۶	۵۱۷۴۰	خراسان شمالی.....
-۱۰۱۷۰۸	۲۷۸۶۶۳	۱۷۶۹۵۵	خوزستان.....
-۱۵۷۱۷	۹۶۰۸۸	۸۰۳۷۱	زنجان.....
۱۰۷۳۹	۶۳۷۱۵	۷۴۴۵۴	سمنان.....
-۶۰۳۸۸	۱۳۸۱۲۰	۷۷۷۳۲	سیستان و بلوچستان.....
-۷۰۹۹	۱۹۹۵۴۱	۱۹۲۴۴۲	فارس.....
۴۱۴۸	۹۴۹۳۰	۹۹۰۷۸	قزوین.....
۴۳۳۳۷	۹۷۲۸۰	۱۴۰۶۱۷	قم.....
-۵۸۳۴۸	۱۳۰۳۸۰	۷۲۰۳۲	کردستان.....
-۱۵۱۲۶	۱۱۴۰۶۸	۹۸۹۴۲	کرمان.....
-۱۱۴۳۴۶	۱۹۹۹۴۹	۸۵۶۰۳	کرمانشاه.....
-۱۴۴۷۱	۴۳۷۵۶	۲۹۲۸۵	کهگیلویه و بویر احمد.....
۳۰۶۰۱	۹۷۶۰۹	۱۲۸۲۱۰	گلستان.....
۲۷۲۹۰	۱۷۷۷۰۷	۲۰۴۹۹۷	گیلان.....
-۶۸۴۴۱	۱۴۳۹۱۸	۷۵۴۷۷	لرستان.....
۳۶۴۲۹	۱۶۳۰۷۹	۱۹۹۵۰۸	مازندران.....
۶۷۹۵	۱۳۰۳۵۵	۱۳۷۱۵۰	مرکزی.....
۱۱۵۳۷	۱۰۴۷۳۴	۱۱۶۲۷۱	هرمزگان.....
-۸۷۰۸۲	۱۹۷۸۴۶	۱۱۰۷۶۴	همدان.....
۴۳۴۶۴	۶۰۴۳۱	۱۰۳۸۹۵	یزد.....

مأخذ- مرکز آمار ایران (ر.م).

۲۴-۲ مهاجران وارد شده، خارج شده و خالص مهاجرت طی ده سال گذشته استان برحسب محل اقامت قبلی و محل اقامت فعلی (نفر)

خالص مهاجرت استان	مهاجران خارج شده از استان	مهاجران وارده شده به استان	سال و محل اقامت
۱۹۳۱۶	۳۲۸۱۵	۵۲۱۳۱	آبان ۱۳۷۵.....
۱۰۷۳۹	۶۳۷۱۵	۷۴۴۵۴	برآورد آبان ۱۳۸۵.....
۱۴۵	۶۶۷	۸۱۲	آذربایجان شرقی
۱۲۷	۵۱۵	۶۴۲	آذربایجان غربی
۱۵۶	۲۱۶	۳۷۲	اردبیل
۱۲۳	۱۴۲۹	۱۵۵۲	اصفهان
-۴۳	۲۲۲	۱۷۹	ایلام
-۱۲۱	۲۴۴	۱۲۳	بوشهر
۲۱۴۲	۲۱۸۰۴	۲۳۹۴۶	تهران
۲۸	۲۳۸	۲۶۶	چهار محال و بختیاری
۱۹۷	۵۹۱	۷۸۸	خراسان، جنوبی
۱۷۹۷	۸۰۳۹	۹۸۳۶	خراسان، رضوی
۶۱	۱۷۳۱	۱۷۹۲	خراسان، شمالی
۶۸۰	۴۲۹	۱۱۰۹	خوزستان
۴	۲۱۹	۲۲۳	زنجان
۶۲۳	۴۴۶	۱۰۶۹	سیستان و بلوچستان
۷۳۶	۳۱۲	۱۰۴۸	فارس
۲۰۲	۳۴۴	۵۴۶	قزوین
۸۴	۸۸۷	۹۷۱	قم
۶۲۴	۱۶۲	۷۸۶	کردستان
۱۹۸	۲۴۷	۴۴۵	کرمان
۲۸۷	۳۱۳	۶۰۰	کرمانشاه
۱۵۱	۳۵	۱۸۶	کهگیلویه و بویر احمد
-۲۶۲۸	۱۲۹۹۶	۱۰۳۶۸	گلستان
-۱۰۸	۱۲۴۲	۱۱۳۴	گیلان
-۶۷	۴۴۱	۳۷۴	لرستان
۲۱۳۴	۸۱۰۲	۱۰۲۳۶	مازندران
-۳۰۰	۸۷۸	۵۷۸	مرکزی
۱۲۱	۲۷۴	۳۹۵	هرمزگان
۶۲۱	۳۱۵	۹۳۶	همدان
۸۸	۳۷۹	۴۶۷	یزد
xx	xx	۲۴۴۳	خارج کشور
xx	xx	۲۳۲	اظهار نشده

مأخذ- مرکز آمار ایران (ر.م).

۲-۲۵- متولدین ثبت شده استان برحسب جنس در نقاط شهری و روستایی (نفر)

نقاط روستایی			نقاط شهری			کل			سال و شهرستان
دختر	پسر	جمع	دختر	پسر	جمع	دختر	پسر	جمع	
۹۳۹	۱۰۳۱	۱۹۷۰	۲۸۴۶	۳۰۷۸	۵۹۲۴	۳۷۸۵	۴۱۰۹	۷۸۹۴۱۳۸۰
۸۷۲	۹۶۰	۱۸۳۲	۳۱۳۹	۳۱۶۷	۶۳۰۶	۴۰۱۱	۴۱۲۷	۸۱۳۸۱۳۸۳
۹۲۷	۸۹۰	۱۸۱۷	۳۳۷۴	۳۴۸۳	۶۸۵۷	۴۳۰۱	۴۳۷۳	۸۶۷۴۱۳۸۴
۹۷۰	۹۷۱	۱۹۴۱	۳۳۶۲	۳۴۷۴	۶۸۳۶	۴۳۳۲	۴۴۴۵	۸۷۷۷۱۳۸۵
۹۰۷	۹۱۰	۱۸۱۷	۳۳۵۳	۳۳۵۶	۶۷۰۹	۴۲۶۰	۴۲۶۶	۸۵۲۶۱۳۸۶
۸۸۵	۹۳۳	۱۸۱۸	۳۴۵۲	۳۵۲۹	۶۹۸۱	۴۳۳۷	۴۴۶۲	۸۷۹۹۱۳۸۷
۱۲۷	۱۲۱	۲۴۸	۴۶۶	۴۳۵	۹۰۱	۵۹۳	۵۵۶	۱۱۴۹ دامغان
۸۱	۸۶	۱۶۷	۱۱۷۹	۱۲۵۳	۲۴۳۲	۱۲۶۰	۱۳۳۹	۲۵۹۹ سمنان
۵۲۳	۵۵۲	۱۰۷۵	۱۳۲۶	۱۳۴۱	۲۶۶۷	۱۸۴۹	۱۸۹۳	۳۷۴۲ شاهرود
۱۴۹	۱۷۳	۳۲۲	۲۹۷	۳۲۱	۶۱۸	۴۴۶	۴۹۴	۹۴۰ گرمسار
۵	۱	۶	۱۸۴	۱۷۹	۳۶۳	۱۸۹	۱۸۰	۳۶۹ مهدیشهر

مأخذ- اداره کل ثبت احوال استان سمنان.

۲-۲۶- فوت شدگان جاری^(۱) ثبت شده استان برحسب جنس در نقاط شهری و روستایی (نفر)

نقاط روستایی			نقاط شهری			کل			سال و شهرستان
زن	مرد	جمع	زن	مرد	جمع	زن	مرد	جمع	
۳۵۵	۴۷۹	۸۳۴	۷۷۹	۱۰۰۲	۱۷۸۱	۱۱۳۴	۱۴۸۱	۲۶۱۵۱۳۸۰
۳۴۸	۴۶۶	۸۱۴	۹۵۵	۱۲۳۰	۲۱۸۵	۱۳۰۳	۱۶۹۶	۲۹۹۹۱۳۸۳
۳۵۲	۴۹۱	۸۴۳	۸۸۱	۱۲۱۹	۲۱۰۰	۱۲۳۳	۱۷۱۰	۲۹۴۳۱۳۸۴
۳۸۱	۴۸۲	۸۶۳	۸۸۰	۱۱۱۸	۱۹۹۸	۱۲۶۱	۱۶۰۰	۲۸۶۱۱۳۸۵
۴۲۹	۵۲۱	۹۵۰	۸۹۷	۱۱۵۸	۲۰۵۵	۱۳۲۶	۱۶۷۹	۳۰۰۵۱۳۸۶
۵۴۲	۶۵۰	۱۱۹۲	۸۷۹	۱۱۳۱	۲۰۱۰	۱۴۲۱	۱۷۸۱	۳۲۰۲۱۳۸۷
۹۹	۹۰	۱۸۹	۱۵۸	۲۰۵	۳۶۳	۲۵۷	۲۹۵	۵۵۲ دامغان
۶۱	۵۹	۱۲۰	۲۸۹	۳۳۵	۶۲۴	۳۵۰	۳۹۴	۷۴۴ سمنان
۲۸۲	۳۹۵	۶۷۷	۲۴۷	۳۶۲	۶۰۹	۵۲۹	۷۵۷	۱۲۸۶ شاهرود
۹۳	۹۸	۱۹۱	۱۱۰	۱۳۴	۲۴۴	۲۰۳	۲۳۲	۴۳۵ گرمسار
۷	۸	۱۵	۷۵	۹۵	۱۷۰	۸۲	۱۰۳	۱۸۵ مهدیشهر

(۱) فوت شدگان جاری مجموع تعداد فوتهای ضربتی ثبت شده و تعداد فوتهای معوقه ثبت شده است.

مأخذ- اداره کل ثبت احوال استان سمنان.

۲۷-۲- متولدین ثبت شده استان برحسب ماه تولد و شهرستان (نفر)

مهدیشهر	گرمسار	شاهرود	سمنان	دامغان	جمع	سال و ماه تولد
...	۹۰۷	۳۳۲۵	۲۴۹۳	۱۱۶۹	۷۸۹۴ ^(۱) ۱۳۸۰
...	۸۹۳	۳۴۷۴	۲۶۹۱	۱۰۸۰	۸۱۳۸ ^(۱) ۱۳۸۳
...	۹۱۹	۳۵۸۳	۲۹۶۸	۱۲۰۴	۸۶۷۴ ^(۱) ۱۳۸۴
...	۹۹۵	۳۸۱۰	۲۷۷۷	۱۱۹۵	۸۷۷۷ ^(۱) ۱۳۸۵
...	۹۲۸	۳۶۴۳	۲۸۵۷	۱۰۹۸	۸۵۲۶ ^(۱) ۱۳۸۶
۳۶۹	۹۴۰	۳۷۴۲	۲۵۹۹	۱۱۴۹	۸۷۹۹ ۱۳۸۷
۲۳	۷۸	۳۳۰	۲۰۹	۷۷	۷۱۷ فروردین
۳۳	۷۳	۳۱۳	۱۹۶	۸۳	۶۹۸ اردیبهشت
۲۶	۶۲	۲۸۶	۲۱۸	۹۴	۶۸۶ خرداد
۳۹	۸۱	۲۵۶	۲۵۴	۸۰	۷۱۰ تیر
۳۹	۹۳	۳۳۸	۲۴۷	۱۱۹	۸۳۶ مرداد
۴۰	۹۳	۳۱۰	۲۱۲	۸۶	۷۴۱ شهریور
۳۷	۷۵	۳۲۳	۱۹۳	۱۰۱	۷۲۹ مهر
۱۸	۶۰	۲۹۵	۲۳۷	۹۶	۷۰۶ آبان
۲۱	۷۰	۲۸۶	۲۰۳	۹۵	۶۷۵ آذر
۳۰	۸۵	۳۲۲	۲۲۷	۱۰۲	۷۶۶ دی
۳۷	۹۳	۳۴۴	۲۰۴	۹۲	۷۷۰ بهمن
۲۶	۷۷	۳۳۹	۱۹۹	۱۲۴	۷۶۵ اسفند

(۱) اطلاعات شهرستان سمنان شامل اطلاعات شهرستان مهدیشهر نیز می‌باشد.

مأخذ - اداره کل ثبت احوال استان سمنان.

			۲-۲۸- فوت شدگان جاری ثبت شده بر حسب سن و جنس در استان
زن	مرد	مرد و زن	سال و گروه سنی
۱۱۳۴	۱۴۸۱	۲۶۱۵ ۱۳۸۰
۱۳۰۳	۱۶۹۶	۲۹۹۹ ۱۳۸۳
۱۲۳۳	۱۷۱۰	۲۹۴۳ ۱۳۸۴
۱۲۶۱	۱۶۰۰	۲۸۶۱ ۱۳۸۵
۱۳۲۶	۱۶۷۹	۳۰۰۵ ۱۳۸۶
۱۴۲۱	۱۷۸۱	۳۲۰۲ ۱۳۸۷
۶۰	۵۱	۱۱۱ کمتر از یکسال
۲۰	۲۵	۴۵ ۱-۴ ساله
۹	۱۲	۲۱ ۵-۹ ساله
۸	۱۱	۱۹ ۱۰-۱۴ ساله
۱۵	۳۴	۴۹ ۱۵-۱۹ ساله
۲۵	۷۰	۹۵ ۲۰-۲۴ ساله
۱۹	۵۲	۷۱ ۲۵-۲۹ ساله
۹	۳۳	۴۲ ۳۰-۳۴ ساله
۱۱	۳۸	۴۹ ۳۵-۳۹ ساله
۲۶	۵۱	۷۷ ۴۰-۴۴ ساله
۲۶	۵۷	۸۳ ۴۵-۴۹ ساله
۳۵	۷۳	۱۰۸ ۵۰-۵۴ ساله
۵۴	۹۹	۱۵۳ ۵۵-۵۹ ساله
۶۳	۹۸	۱۶۱ ۶۰-۶۴ ساله
۱۰۶	۱۱۳	۲۱۹ ۶۵-۶۹ ساله
۱۵۵	۱۷۷	۳۳۲ ۷۰-۷۴ ساله
۷۲۶	۷۵۰	۱۴۷۶ ۷۵ ساله و بیشتر
۵۴	۳۷	۹۱ نامشخص

مأخذ - اداره کل ثبت احوال استان سمنان.

۲۹-۲ فوت‌شدگان جاری ثبت شده بر حسب سن و جنس در شهرستان دامغان (نفر)

زن	مرد	مرد و زن	سال و گروه سنی
۲۳۴	۲۵۶	۴۹۰ ۱۳۸۰
۲۴۴	۲۹۴	۵۳۸ ۱۳۸۳
۲۲۶	۳۰۶	۵۳۲ ۱۳۸۴
۲۵۶	۲۸۸	۵۴۴ ۱۳۸۵
۲۴۵	۳۰۷	۵۵۲ ۱۳۸۶
۲۵۷	۲۹۵	۵۵۲ ۱۳۸۷
۵	۲	۷ کمتر از یکسال
۲	۰	۲ ۱-۴ ساله
۳	۲	۵ ۵-۹ ساله
۱	۳	۴ ۱۰-۱۴ ساله
۰	۵	۵ ۱۵-۱۹ ساله
۵	۱۱	۱۶ ۲۰-۲۴ ساله
۳	۷	۱۰ ۲۵-۲۹ ساله
۲	۹	۱۱ ۳۰-۳۴ ساله
۲	۴	۶ ۳۵-۳۹ ساله
۴	۷	۱۱ ۴۰-۴۴ ساله
۴	۱۰	۱۴ ۴۵-۴۹ ساله
۸	۱۶	۲۴ ۵۰-۵۴ ساله
۷	۱۲	۱۹ ۵۵-۵۹ ساله
۱۱	۱۸	۲۹ ۶۰-۶۴ ساله
۲۴	۱۵	۳۹ ۶۵-۶۹ ساله
۳۶	۲۷	۶۳ ۷۰-۷۴ ساله
۱۱۷	۱۳۵	۲۵۲ ۷۵ ساله و بیشتر
۲۳	۱۲	۳۵ نامشخص

مأخذ - اداره کل ثبت احوال استان سمنان.

۳۰-۲- فوت‌شدگان جاری ثبت شده بر حسب سن و جنس در شهرستان سمنان (نفر)

زن	مرد	مرد و زن	سال و گروه سنی
۳۴۳	۳۷۲	۷۱۵ ۱۳۸۰
۳۸۹	۴۸۲	۸۷۱ ۱۳۸۲
۳۸۰	۴۷۲	۸۵۲ ۱۳۸۳
۳۷۹	۴۷۷	۸۵۶ ۱۳۸۴
۳۶۸	۴۴۴	۸۱۲ ۱۳۸۵
۴۸۰	۴۲۰	۹۰۰ ۱۳۸۶
۳۵۰	۳۹۴	۷۴۴ ۱۳۸۷
۳۱	۲۴	۵۵ کمتر از یکسال
۹	۵	۱۴ ۱-۴ ساله
۳	۲	۵ ۵-۹ ساله
۱	۲	۳ ۱۰-۱۴ ساله
۷	۷	۱۴ ۱۵-۱۹ ساله
۷	۱۲	۱۹ ۲۰-۲۴ ساله
۶	۱۶	۲۲ ۲۵-۲۹ ساله
۲	۸	۱۰ ۳۰-۳۴ ساله
۱	۱۲	۱۳ ۳۵-۳۹ ساله
۸	۶	۱۴ ۴۰-۴۴ ساله
۸	۱۱	۱۹ ۴۵-۴۹ ساله
۱۰	۹	۱۹ ۵۰-۵۴ ساله
۶	۲۵	۳۱ ۵۵-۵۹ ساله
۱۲	۲۶	۳۸ ۶۰-۶۴ ساله
۲۲	۲۱	۴۳ ۶۵-۶۹ ساله
۲۳	۳۳	۵۶ ۷۰-۷۴ ساله
۱۸۹	۱۷۱	۳۶۰ ۷۵ ساله و بیشتر
۵	۴	۹ نامشخص

مأخذ - اداره کل ثبت احوال استان سمنان.

۳۱-۲ فوت‌شدگان جاری ثبت شده بر حسب سن و جنس در شهرستان شاهرود (نفر)

زن	مرد	مرد و زن	سال و گروه سنی
۳۸۴	۶۱۴	۹۹۸ ۱۳۸۰
۴۷۰	۶۷۴	۱۱۴۴ ۱۳۸۳
۴۴۸	۶۹۳	۱۱۴۱ ۱۳۸۴
۴۶۰	۶۰۵	۱۰۶۵ ۱۳۸۵
۴۸۸	۶۶۸	۱۱۵۶ ۱۳۸۶
۵۲۹	۷۵۷	۱۲۸۶ ۱۳۸۷
۱۷	۱۹	۳۶ کمتر از یکسال
۵	۱۷	۲۲ ۱-۴ ساله
۱	۷	۸ ۵-۹ ساله
۴	۵	۹ ۱۰-۱۴ ساله
۳	۱۷	۲۰ ۱۵-۱۹ ساله
۸	۳۳	۴۱ ۲۰-۲۴ ساله
۴	۲۶	۳۰ ۲۵-۲۹ ساله
۵	۱۱	۱۶ ۳۰-۳۴ ساله
۴	۱۴	۱۸ ۳۵-۳۹ ساله
۷	۲۳	۳۰ ۴۰-۴۴ ساله
۱۰	۲۵	۳۵ ۴۵-۴۹ ساله
۱۴	۳۳	۴۷ ۵۰-۵۴ ساله
۲۷	۴۲	۶۹ ۵۵-۵۹ ساله
۲۸	۴۲	۷۰ ۶۰-۶۴ ساله
۴۰	۵۰	۹۰ ۶۵-۶۹ ساله
۶۴	۸۳	۱۴۷ ۷۰-۷۴ ساله
۲۸۱	۳۰۶	۵۸۷ ۷۵ ساله و بیشتر
۷	۴	۱۱ نامشخص

مأخذ - اداره کل ثبت احوال استان سمنان.

۳۲-۲ فوت‌شدگان جاری ثبت شده بر حسب سن و جنس در شهرستان گرمسار (نفر)

زن	مرد	مرد و زن	سال و گروه سنی
۱۷۳	۲۳۹	۴۱۲ ۱۳۸۰
۲۰۹	۲۵۶	۴۶۵ ۱۳۸۳
۱۸۰	۲۳۴	۴۱۴ ۱۳۸۴
۱۷۷	۲۶۳	۴۴۰ ۱۳۸۵
۱۷۳	۲۲۴	۳۹۷ ۱۳۸۶
۲۰۳	۲۳۲	۴۳۵ ۱۳۸۷
۶	۴	۱۰ کمتر از یکسال
۴	۲	۶ ۱-۴ ساله
۲	۱	۳ ۵-۹ ساله
۱	۱	۲ ۱۰-۱۴ ساله
۳	۴	۷ ۱۵-۱۹ ساله
۳	۱۰	۱۳ ۲۰-۲۴ ساله
۵	۳	۸ ۲۵-۲۹ ساله
۰	۴	۴ ۳۰-۳۴ ساله
۳	۷	۱۰ ۳۵-۳۹ ساله
۵	۱۰	۱۵ ۴۰-۴۴ ساله
۳	۶	۹ ۴۵-۴۹ ساله
۲	۱۰	۱۲ ۵۰-۵۴ ساله
۱۱	۱۴	۲۵ ۵۵-۵۹ ساله
۱۱	۱۰	۲۱ ۶۰-۶۴ ساله
۱۲	۱۹	۳۱ ۶۵-۶۹ ساله
۲۲	۲۵	۴۷ ۷۰-۷۴ ساله
۹۲	۸۹	۱۸۱ ۷۵ ساله و بیشتر
۱۸	۱۳	۳۱ نامشخص

مأخذ- اداره کل ثبت احوال استان سمنان.

۳۳-۲ فوت‌شدگان جاری ثبت شده بر حسب سن و جنس در شهرستان مهدیشهر (نفر)

سال و گروه سنی	مرد و زن	مرد	زن
..... ۱۳۸۰
..... ۱۳۸۳
..... ۱۳۸۴
..... ۱۳۸۵
..... ۱۳۸۶
..... ۱۳۸۷	۱۸۵	۱۰۳	۸۲
..... کمتر از یکسال	۳	۲	۱
..... ۱-۴ ساله	۱	۱	۰
..... ۵-۹ ساله	۰	۰	۰
..... ۱۰-۱۴ ساله	۱	۰	۱
..... ۱۵-۱۹ ساله	۳	۱	۲
..... ۲۰-۲۴ ساله	۶	۴	۲
..... ۲۵-۲۹ ساله	۱	۰	۱
..... ۳۰-۳۴ ساله	۱	۱	۰
..... ۳۵-۳۹ ساله	۲	۱	۱
..... ۴۰-۴۴ ساله	۷	۵	۲
..... ۴۵-۴۹ ساله	۶	۵	۱
..... ۵۰-۵۴ ساله	۶	۵	۱
..... ۵۵-۵۹ ساله	۹	۶	۳
..... ۶۰-۶۴ ساله	۳	۲	۱
..... ۶۵-۶۹ ساله	۱۶	۸	۸
..... ۷۰-۷۴ ساله	۱۹	۹	۱۰
..... ۷۵ ساله و بیشتر	۹۶	۴۹	۴۷
..... نامشخص	۵	۴	۱

مأخذ- اداره کل ثبت احوال استان سمنان.

۳۴-۲- وضع زناشویی جمعیت ۱۰ ساله و بیشتر استان بر حسب سن و جنس (نفر)						شرح
مرد						
اظهار نشده	هرگز ازدواج نکرده	بی همسر بر اثر طلاق	بی همسر بر اثر فوت همسر	دارای همسر	جمع	
						کل استان
۲۴۲۵	۶۱۳۴۴	۳۸۷	۱۹۶۱	۸۲۵۳۸	۱۴۸۶۵۵	مهر ۱۳۶۵
۸۰۱	۷۳۶۴۶	۲۴۶	۲۵۷۲	۹۲۱۹۱	۱۶۹۴۵۶	مهر ۱۳۷۰
۴۳۶	۹۵۷۷۹	۳۲۲	۲۱۷۶	۱۰۵۱۶۰	۲۰۳۸۷۳	آبان ۱۳۷۵
۱۲۷۰	۱۰۹۷۳۰	۸۰۹	۲۵۷۰	۱۴۴۴۷۸	۲۵۸۸۵۷	آبان ۱۳۸۵
۴۷۹	۲۴۰۰۹	۹	۱۵	۱۲۳	۲۴۶۳۵ ۱۰-۱۴ ساله
۳۱۰	۳۵۱۳۶	۱۸	۱۱	۶۰۰	۳۶۰۷۵ ۱۵-۱۹ ساله
۲۸۲	۳۶۱۳۳	۵۸	۲۶	۷۷۶۶	۴۴۲۶۵ ۲۰-۲۴ ساله
۱۰۷	۱۰۲۲۰	۱۱۴	۲۲	۱۹۳۱۵	۲۹۷۷۸ ۲۵-۲۹ ساله
۳۶	۲۴۱۴	۱۱۹	۲۳	۲۰۳۹۲	۲۲۹۸۴ ۳۰-۳۴ ساله
۷	۸۶۹	۱۲۲	۴۰	۲۰۰۵۳	۲۱۰۹۱ ۳۵-۳۹ ساله
۴	۴۱۸	۱۰۱	۵۷	۱۷۶۱۱	۱۸۱۹۱ ۴۰-۴۴ ساله
۱۱	۲۱۹	۸۳	۹۳	۱۵۸۶۴	۱۶۲۷۰ ۴۵-۴۹ ساله
۳	۱۱۳	۶۷	۱۱۶	۱۱۹۹۷	۱۲۲۹۶ ۵۰-۵۴ ساله
۴	۷۱	۲۹	۱۵۳	۸۰۲۸	۸۲۸۵ ۵۵-۵۹ ساله
۳	۳۶	۲۶	۱۷۰	۶۷۰۴	۶۹۳۹ ۶۰-۶۴ ساله
۲۴	۹۲	۶۳	۱۸۴۴	۱۶۰۲۵	۱۸۰۴۸ ۶۵ ساله و بیشتر
۰	۰	۰	۰	۰	۰	نامشخص



۳۴-۲- وضع زناشویی جمعیت ۱۰ ساله و بیشتر استان بر حسب سن و جنس (دنباله) (نفر)

مرد						شرح
اظهار نشده	هرگز ازدواج نکرده	بی همسر بر اثر طلاق	بی همسر بر اثر فوت همسر	دارای همسر	جمع	
						ساکن در نقاط شهری
۱۴۵۵	۳۵۱۷۳	۲۵۹	۸۷۹	۴۹۷۸۹	۸۷۵۵۵	مهر ۱۳۶۵
۴۸۲	۴۳۸۰۶	۱۶۹	۱۴۰۱	۵۸۶۲۳	۱۰۴۴۸۱	مهر ۱۳۷۰
۳۰۱	۶۳۷۹۹	۲۲۴	۱۲۲۲	۷۳۳۴۰	۱۳۸۸۸۶	آبان ۱۳۷۵
۸۲۸	۸۰۸۹۶	۵۷۷	۱۶۵۷	۱۰۸۹۴۵	۱۹۲۹۰۳	آبان ۱۳۸۵
۳۱۶	۱۷۴۱۴	۷	۱۲	۸۱	۱۷۸۳۰	۱۰-۱۴ ساله
۱۹۱	۲۵۷۶۰	۹	۸	۳۳۲	۲۶۳۰۰	۱۵-۱۹ ساله
۱۷۷	۲۶۶۶۸	۴۴	۱۶	۵۳۲۳	۳۲۲۲۸	۲۰-۲۴ ساله
۷۵	۷۸۷۷	۸۲	۱۷	۱۴۴۳۹	۲۲۴۹۰	۲۵-۲۹ ساله
۲۶	۱۸۲۵	۹۱	۱۵	۱۵۵۴۳	۱۷۵۰۰	۳۰-۳۴ ساله
۴	۶۳۹	۸۶	۳۲	۱۵۶۵۵	۱۶۴۱۶	۳۵-۳۹ ساله
۳	۳۲۷	۶۷	۴۷	۱۴۰۰۹	۱۴۴۵۳	۴۰-۴۴ ساله
۹	۱۶۵	۶۳	۶۴	۱۲۶۴۱	۱۲۹۴۲	۴۵-۴۹ ساله
۳	۸۴	۴۶	۹۱	۹۶۴۹	۹۸۷۳	۵۰-۵۴ ساله
۳	۵۴	۲۶	۱۱۸	۶۳۹۳	۶۵۹۴	۵۵-۵۹ ساله
۳	۲۲	۱۹	۱۰۴	۴۸۴۲	۴۹۹۰	۶۰-۶۴ ساله
۱۸	۶۱	۳۷	۱۱۳۳	۱۰۰۳۸	۱۱۲۸۷	۶۵ ساله و بیشتر



۳۴-۲- وضع زناشویی جمعیت ۱۰ ساله و بیشتر استان بر حسب سن و جنس (دنباله) (نفر)

مرد						شرح
جمع	دارای همسر	بی همسر بر اثر فوت همسر	بی همسر بر اثر طلاق	هرگز ازدواج نکرده	اظهار نشده	
						ساکن در نقاط روستایی
۶۱۰۷۱	۳۲۷۳۷	۱۰۸۲	۱۲۸	۲۶۱۵۶	۹۶۸	مهر ۱۳۶۵
۶۴۹۷۵	۳۳۵۶۸	۱۱۷۱	۷۷	۲۹۸۴۰	۳۱۹	مهر ۱۳۷۰
۶۴۹۸۶	۳۱۸۱۹	۹۵۴	۹۸	۳۱۹۸۰	۱۳۵	آبان ۱۳۷۵
۶۵۹۵۴	۳۵۵۳۳	۲۳۲	۹۱۳	۲۸۸۳۴	۴۴۲	آبان ۱۳۸۵
۶۸۰۵	۴۲	۲	۳	۶۵۹۵	۱۶۳	۱۰-۱۴ ساله
۹۷۷۵	۲۶۸	۹	۳	۹۳۷۶	۱۱۹	۱۵-۱۹ ساله
۱۲۰۳۷	۲۴۴۳	۱۴	۱۰	۹۴۶۵	۱۰۵	۲۰-۲۴ ساله
۷۲۸۸	۴۸۷۶	۳۲	۵	۲۳۴۳	۳۲	۲۵-۲۹ ساله
۵۴۸۴	۴۸۴۹	۲۸	۸	۵۸۹	۱۰	۳۰-۳۴ ساله
۴۶۷۵	۴۳۹۸	۳۶	۸	۲۳۰	۳	۳۵-۳۹ ساله
۳۷۳۸	۳۶۰۲	۳۴	۱۰	۹۱	۱	۴۰-۴۴ ساله
۳۳۲۸	۳۲۲۳	۲۰	۲۹	۵۴	۲	۴۵-۴۹ ساله
۲۴۲۳	۲۳۴۸	۲۱	۲۵	۲۹	۰	۵۰-۵۴ ساله
۱۶۹۱	۱۶۳۵	۳	۳۵	۱۷	۱	۵۵-۵۹ ساله
۱۹۴۹	۱۸۶۲	۷	۶۶	۱۴	۰	۶۰-۶۴ ساله
۶۷۶۱	۵۹۸۷	۲۶	۷۱۱	۳۱	۶	۶۵ ساله و بیشتر
۰	۰	۰	۰	۰	۰	نامشخص



۳۴-۲- وضع زناشویی جمعیت ۱۰ ساله و بیشتر استان بر حسب سن و جنس (دنباله) (نفر)

زن						شرح
اظهار نشده	هرگز ازدواج نکرده	بی همسر بر اثر طلاق	بی همسر بر اثر فوت همسر	دارای همسر	جمع	
						کل استان
۲۰۵۸	۴۳۵۷۵	۶۹۰	۱۲۳۴۷	۸۳۷۸۲	۱۴۲۴۵۲	مهر ۱۳۶۵
۱۶۱۷	۵۴۲۰۹	۵۵۹	۱۲۱۱۸	۹۱۸۳۹	۱۶۰۳۴۲	مهر ۱۳۷۰
۱۰۷۳	۶۹۸۶۴	۷۰۷	۱۲۸۴۲	۱۰۴۹۰۲	۱۹۰۳۸۸	آبان ۱۳۷۵
۱۱۵۰	۸۱۰۸۹	۱۶۰۹	۱۷۹۰۴	۱۴۳۹۰۵	۲۴۵۶۵۷	آبان ۱۳۸۵
۳۹۱	۲۲۸۶۳	۱۵	۱۰	۲۹۴	۲۳۵۷۳	۱۰-۱۴ ساله
۳۰۳	۲۸۳۶۲	۴۹	۲۵	۵۱۸۵	۳۳۹۲۴	۱۵-۱۹ ساله
۲۵۰	۱۹۹۸۰	۱۶۴	۶۳	۱۸۸۶۵	۳۹۳۲۲	۲۰-۲۴ ساله
۷۷	۵۵۱۵	۲۳۵	۱۴۵	۲۲۵۱۷	۲۸۴۸۹	۲۵-۲۹ ساله
۲۷	۱۹۳۹	۲۵۱	۲۴۱	۱۹۲۱۸	۲۱۶۷۶	۳۰-۳۴ ساله
۱۹	۱۱۵۱	۲۱۶	۴۴۷	۱۸۸۵۷	۲۰۶۹۰	۳۵-۳۹ ساله
۶	۵۴۹	۱۸۵	۷۵۶	۱۶۱۳۳	۱۷۶۲۹	۴۰-۴۴ ساله
۹	۳۲۹	۱۶۹	۱۰۳۶	۱۳۷۱۶	۱۵۲۵۹	۴۵-۴۹ ساله
۵	۱۷۳	۱۰۴	۱۴۸۸	۱۰۰۵۱	۱۱۸۲۱	۵۰-۵۴ ساله
۹	۷۹	۷۲	۱۶۲۶	۶۷۲۹	۸۵۱۵	۵۵-۵۹ ساله
۷	۴۴	۴۴	۲۱۳۶	۴۹۳۳	۷۱۶۴	۶۰-۶۴ ساله
۴۷	۱۰۵	۱۰۵	۹۹۳۱	۷۴۰۷	۱۷۵۹۵	۶۵ ساله و بیشتر
.	نامشخص



۳۴-۲- وضع زناشویی جمعیت ۱۰ ساله و بیشتر استان بر حسب سن و جنس (دنباله) (نفر)

شرح	زن				
	جمع	دارای همسر	بی همسر بر اثر فوت همسر	بی همسر بر اثر طلاق	هرگز ازدواج نکرده
ساکن در نقاط شهری					
مهر ۱۳۶۵	۸۲۷۱۰	۵۰۲۲۱	۶۶۰۵	۴۲۰	۲۴۲۰۶
مهر ۱۳۷۰	۹۷۷۷۹	۵۸۳۰۵	۶۴۸۳	۳۶۶	۳۱۷۷۸
آبان ۱۳۷۵	۱۳۰۷۰۴	۷۳۱۶۳	۸۲۸۲	۴۸۸	۴۷۹۹۱
آبان ۱۳۸۵	۱۸۴۵۱۹	۱۰۸۸۰۴	۱۲۱۹۳	۱۲۱۳	۶۱۵۸۳
۱۰-۱۴ ساله	۱۷۰۰۶	۱۷۱	۸	۱۰	۱۶۵۸۲
۱۵-۱۹ ساله	۲۵۴۹۱	۳۳۵۹	۱۶	۲۷	۲۱۸۹۳
۲۰-۲۴ ساله	۳۰۷۲۵	۱۴۲۳۹	۴۷	۱۲۶	۱۶۱۳۸
۲۵-۲۹ ساله	۲۱۹۰۸	۱۷۵۰۷	۱۱۱	۱۷۴	۴۰۶۶
۳۰-۳۴ ساله	۱۶۵۱۱	۱۴۸۹۵	۱۷۶	۱۸۵	۱۲۴۳
۳۵-۳۹ ساله	۱۶۱۲۰	۱۴۸۷۱	۳۳۷	۱۷۳	۷۳۰
۴۰-۴۴ ساله	۱۳۹۱۶	۱۲۷۹۹	۵۸۷	۱۵۱	۳۷۵
۴۵-۴۹ ساله	۱۲۰۲۸	۱۰۸۵۹	۷۸۹	۱۳۳	۲۴۸
۵۰-۵۴ ساله	۸۹۶۸	۷۶۶۰	۱۰۸۸	۷۷	۱۴۰
۵۵-۵۹ ساله	۶۱۴۶	۴۸۳۴	۱۱۹۰	۵۰	۶۶
۶۰-۶۴ ساله	۴۶۴۹	۳۲۰۲	۱۳۷۶	۳۳	۳۴
۶۵ ساله و بیشتر	۱۱۰۴۱	۴۴۰۸	۶۴۶۸	۷۴	۶۸
نامشخص



۳۴-۲- وضع زناشویی جمعیت ۱۰ ساله و بیشتر استان بر حسب سن و جنس (دنباله) (نفر)

شرح	زن				
	جمع	دارای همسر	بی همسر بر اثر فوت همسر	بی همسر بر اثر طلاق	هرگز ازدواج نکرده
ساکن در نقاط روستایی					
مهر ۱۳۶۵	۵۹۷۱۲	۳۳۵۴۸	۵۷۴۱	۲۷۰	۱۹۳۵۷
مهر ۱۳۷۰	۶۲۵۶۳	۳۳۵۳۴	۵۶۳۵	۱۹۳	۲۲۴۳۱
آبان ۱۳۷۵	۵۹۶۸۴	۳۱۷۳۹	۵۵۶۰	۲۱۹	۲۱۸۷۳
آبان ۱۳۸۵	۶۱۱۳۸	۳۵۱۰۱	۵۷۱۱	۳۹۶	۱۹۵۰۶
۱۰-۱۴ ساله	۶۵۶۷	۱۲۳	۲	۵	۶۲۸۱
۱۵-۱۹ ساله	۸۴۳۳	۱۸۲۶	۹	۲۲	۶۴۶۹
۲۰-۲۴ ساله	۸۵۹۷	۴۶۲۶	۱۶	۳۸	۳۸۴۲
۲۵-۲۹ ساله	۶۵۸۱	۵۰۱۰	۳۴	۶۱	۱۴۴۹
۳۰-۳۴ ساله	۵۱۶۵	۴۳۲۳	۶۵	۶۶	۶۹۶
۳۵-۳۹ ساله	۴۵۷۰	۳۹۸۶	۱۱۰	۴۳	۴۲۱
۴۰-۴۴ ساله	۳۷۱۳	۳۳۳۴	۱۶۹	۳۴	۱۷۴
۴۵-۴۹ ساله	۳۲۲۱	۲۸۵۷	۲۴۷	۳۶	۸۱
۵۰-۵۴ ساله	۲۸۵۳	۲۳۹۱	۴۰۰	۲۷	۳۳
۵۵-۵۹ ساله	۲۳۶۹	۱۸۹۵	۴۳۶	۲۲	۱۳
۶۰-۶۴ ساله	۲۵۱۵	۱۷۳۱	۷۶۰	۱۱	۱۰
۶۵ ساله و بیشتر	۶۵۵۴	۲۹۹۹	۳۴۶۳	۳۱	۳۷
نامشخص	۰	۰	۰	۰	۰

مأخذ- مرکز آمار ایران (م.ر).

۳۵-۲ ازدواج و طلاق ثبت شده در نقاط شهری و روستایی استان (واقعه)

نقاط روستایی		نقاط شهری		جمع		سال و شهرستان
ازدواج	طلاق	ازدواج	طلاق	ازدواج	طلاق	
۶۳	۱۲۵۲	۲۸۵	۴۱۱۱	۳۴۸	۵۳۶۳۱۳۸۰
۶۱	۱۲۷۶	۳۵۱	۳۸۵۶	۴۱۲	۵۱۳۲۱۳۸۳
۶۸	۱۶۰۵	۳۸۳	۳۵۲۴	۴۵۱	۵۱۲۹۱۳۸۴
۹۴	۱۵۹۸	۴۲۴	۳۸۳۸	۵۱۸	۵۴۳۶۱۳۸۵
۱۱۵	۱۹۴۲	۴۳۶	۴۱۴۵	۵۵۱	۶۰۸۷۱۳۸۶
۱۰۴	۱۳۱۷	۵۰۵	۴۹۴۵	۶۰۹	۶۲۶۲۱۳۸۷
۵	۱۶۶	۱۲۲	۸۰۳	۱۲۷	۹۶۹ دامغان
-	۸۶	۱۲۶	۱۴۰۴	۱۲۶	۱۴۹۰ سمنان ^(۱)
۶۹	۸۹۷	۲۳۴	۱۸۸۱	۳۰۳	۲۷۷۸ شاهرود
۳۰	۱۶۸	۲۳	۶۷۸	۵۳	۸۴۶ گرمسار
۰	۰	۰	۱۷۹	۰	۱۷۹ مهدیشهر

(۱) اطلاعات دفترخانه طلاق نقاط روستایی شهرستان سمنان در نقاط شهری ثبت می‌گردد.

مأخذ- اداره کل ثبت احوال استان سمنان.

۳۶-۲- میزان ها و شاخص های عمده جمعیتی بر حسب جنس در نقاط شهری و روستایی استان (سال)

مهر ۱۳۷۰			مهر ۱۳۶۵			شرح
نقاط روستایی	نقاط شهری	کل استان	نقاط روستایی	نقاط شهری	کل استان	
						مرد و زن
۲۴/۹۴	۲۳/۵۳	۲۴/۰۷	۲۴/۴۴	۲۳/۱۲	۲۳/۶۶ میانگین سنی
۱۸/۹	۲۰/۱	۱۹/۵۸	۱۸/۲۶	۱۹/۶۴	۱۹/۰۰ میانه سنی
						مرد
۲۴/۷۶	۲۳/۷۸	۲۴/۱۵	۲۴/۰۹	۲۳/۰۶	۲۳/۴۸ میانگین سنی
۱۸/۷۱	۲۰/۱۳	۱۹/۴۹	۱۷/۹۲	۱۹/۵۷	۱۸/۸۰ میانه سنی
						زن
۲۵/۱۲	۲۳/۲۷	۲۳/۹۸	۲۴/۷۹	۲۳/۱۸	۲۳/۸۵ میانگین سنی
۱۹/۰۹	۲۰/۰۷	۱۹/۶۷	۱۸/۶۰	۱۹/۷۰	۱۹/۲۴ میانه سنی



۳۶-۲- میزان‌ها و شاخص‌های عمده جمعیتی بر حسب جنس در نقاط شهری و روستایی استان (دنباله) (سال)

آبان ۱۳۷۵			شرح
نقاط روستایی	نقاط شهری	کل استان	
			مرد و زن
۲۶/۸۸۵	۲۵/۳۷۵	۲۵/۸۵ میانگین سنی
۲۱/۰۲	۲۱/۵۹	۲۱/۳۵ میانه سنی
			مرد
۲۶/۳۱	۲۵/۴۶	۲۵/۷۳ میانگین سنی
۲۰/۳۲	۲۱/۶۰	۲۱/۱۳ میانه سنی
			زن
۲۷/۴۶	۲۵/۲۹	۲۵/۹۷ میانگین سنی
۲۱/۷۲	۲۱/۵۸	۲۱/۶۲ میانه سنی



۳۶-۲- میزان‌ها و شاخص‌های عمده جمعیتی بر حسب جنس در نقاط شهری و روستایی استان (دنباله) (سال)

آبان ۱۳۸۵			شرح
نقاط روستایی	نقاط شهری	کل استان	
			مرد و زن
۲۹/۸۱	۲۸/۹۱	۲۹/۱۶ میانگین سنی
۲۵/۰۲	۲۵/۱۷	۲۵/۱۳ میانه سنی
... میانگین سن در اولین ازدواج
			مرد
۲۹/۲۰	۲۸/۹۶	۲۹/۰۲ میانگین سنی
۲۴/۸۲	۲۵/۵۰	۲۵/۰۹ میانه سنی
۲۵/۷۸	۲۵/۱۸	۲۶/۱۵ میانگین سن در اولین ازدواج
			زن
۳۰/۴۶	۲۸/۸۶	۲۹/۲۶ میانگین سنی
۲۶/۰۳	۲۵/۱۶	۲۵/۱۸ میانه سنی
۲۲/۸۷	۲۳/۰۲	۲۲/۹۸ میانگین سن در اولین ازدواج

مأخذ- مرکز آمار ایران (م.ر).

