

آمار و اطلاعات ارائه شده در این فصل، از اطلاعات سرشماریها و آمار اداره کل آموزش و پرورش، آموزش استثنایی، نهضت سواد آموزی، آموزش فنی و حرفه‌ای و دانشگاهها اخذ گردیده است.

آمارهای ارائه شده در این فصل شامل دو بخش می‌باشد:

۱- آموزش عمومی

۲- آموزش عالی

آموزش عمومی:

آموزش عمومی شامل دوره‌های ابتدایی، راهنمایی، متوسطه عمومی، فنی و حرفه‌ای می‌باشد. آمارهای این بخش از طریق اداره کل آموزش و پرورش که به روش ثبتی تهیه می‌شود از سال تحصیلی ۶۶-۶۵ در این سالنامه ارائه شده است.

لازم به توضیح است که سری زمانی ارائه شده توسط اداره ذی ربط نسبت به آمارهای قبل که در آمار نامه‌ها ارائه شده، تجدید نظر گردیده است. فعالیت‌های مربوط به سواد آموزی بزرگسالان توسط نهضت سواد آموزی استان از سال ۱۳۶۵ جمع آوری و ارائه شده است. این سازمان در سال ۱۳۵۸ تاسیس گردیده و عهده دار سواد آموزی بزرگسالان در مناطق شهری و روستایی استان می‌باشد.

آموزش دانش‌آموزان دوره‌های استثنایی نیز از سال ۱۳۷۵ از طریق اداره کل آموزش استثنایی دریافت و ارائه شده است.

آموزش عالی:

آموزش عالی دارای سطوح فوق دیپلم، کارشناسی، کارشناسی ارشد و دکترای حرفه‌ای و تخصصی می‌باشد.

تعاریف و مفاهیم به کار رفته در این فصل به

شرح زیر است:

باسواد:

کلیه کسانی که می‌توانند متن ساده‌ای را به فارسی و یا هر زبان دیگری بخوانند و بنویسند با سواد تلقی می‌شوند. در سرشماری عمومی نفوس و مسکن ۱۳۴۵، کلیه کسانی که حداقل دارای گواهینامه سال اول بوده‌اند، در سرشماری عمومی نفوس و مسکن ۱۳۵۵، کلیه نوآموزان سال اول ابتدایی و سوادآموزان کلاسهای اکابر و بیکار با بی سواد و در سرشماری عمومی نفوس و مسکن ۱۳۶۵ و آمارگیری جاری جمعیت ۱۳۷۰، سرشماری نفوس و مسکن ۱۳۷۵ کلیه نوآموزان سال اول ابتدایی و سوادآموزان کلاسهای نهضت سواد آموزی نیز با سواد شناخته شده‌اند با سواد در سرشماری عمومی سال ۱۳۳۵ از افراد ۱۰ ساله و بیشتر، در سرشماری عمومی سال ۱۳۴۵ از افراد ۷ ساله و بیشتر و در سرشماریهای عمومی سالهای ۱۳۵۵، ۱۳۶۵ و ۱۳۷۵، از افراد ۶ ساله و بیشتر سؤال شده است.

نقاط شهری، نقاط روستایی و جمعیت ساکن:

رجوع شود به تعاریف و مفاهیم مندرج در

مقدمه فصل جمعیت.

کارمندان آموزشی، دفتری و اداری: (شاغل در وزارت آموزش و پرورش):

کارمندان آموزشی شامل معلم، مدیر و معلم و معلم ورزش است و کارمندان دفتری و اداری شامل: متصدی آزمایشگاه و کارگاه، مراقب بهداشت، مربی پرورشی، مدیر، ناظم یا معاون، کتابدار، کارمند اداری و دفتر دار می‌باشند.

آموزش استثنایی:

مخصوص آن دسته از اطفال و نوجوانانی است که دارای عقب ماندگی ذهنی و یا جسمی، معلولیت و اختلال در یادگیری بوده و یا ناسازگار باشند و شامل دوره آمادگی، ابتدایی، راهنمایی تحصیلی، آموزش متوسطه و آموزش فنی و حرفه‌ای می‌باشند.

تحصیل:

منظور از تحصیل، اشتغال به تحصیل طبق برنامه‌های رسمی آموزشی ایران یا کشورهای خارجی است. بنابراین، آموزش در دوره‌های آموزشی غیر رسمی (مانند آموزش زبان در آموزشگاه‌های خصوصی یا نزد معلم خصوصی) تحصیل به حساب نیامده است.

دوره ابتدایی:

دوره ابتدایی ۵ سال است و دانش‌آموز در آغاز تحصیل (اول مهر ماه) باید ۶ سال تمام داشته باشد. به دانش‌آموز در صورت موفقیت در پایان دوره، گواهی پایان تعلیمات دوره ابتدایی داده می‌شود و اجازه می‌یابد که در دوره راهنمایی ثبت نام کند.

دوره راهنمایی تحصیلی:

دوره راهنمایی تحصیلی ۳ سال است و دانش‌آموز در این دوره، علاوه بر علمی که پیش نیاز دوره متوسطه است. سایر دروس را نیز آموزش می‌بیند. بر اساس معدل گیری دروس خاص در طول سه سال تحصیلی، دانش‌آموز به یکی از دو دوره تحصیل (فنی و حرفه‌ای و یا خدمات و آموزش نظری) هدایت می‌شود و تعرفه نامه ثبت نام در یکی از رشته‌های تحصیلی که امتیاز لازم را در مورد آن کسب کرده است. دریافت می‌کند. در پایان این دوره سه ساله، به دانش‌آموز، در صورت موفقیت، مدرک پایان دوره عمومی (راهنمایی تحصیلی) داده می‌شود.

دوره متوسطه عمومی (نظام قدیم):

مدت این دوره ۴ سال است که سال اول آن عمومی می‌باشد و از سال دوم به بعد دانش‌آموزان بر اساس نتایج آزمونهای خود می‌توانند در هر یک از گرایشهای نظری (شامل رشته‌های علوم انسانی، علوم تجربی و ریاضی فیزیک) فنی و حرفه‌ای و کار و دانش به تحصیل بپردازند و در صورت موفقیت در امتحانات به اخذ گواهینامه پایان دوره متوسطه نایل شدند.

دوره متوسطه عمومی (نظام جدید):

این دوره از سال تحصیلی ۷۲-۱۳۷۱ ایجاد گردید و دانش‌آموزان دوره متوسطه به تدریج بر اساس این نظام شروع به تحصیل نمودند در حال حاضر قسمت اعظم دانش‌آموزان دوره متوسطه بر اساس نظام جدید که در آینده نزدیک جایگزین نظام قدیم خواهد شد، به تحصیل اشتغال دارند. مدت دوره

تحصیلات در این دوره مشابه دوره متوسطه عمومی یا متوسطه فنی و حرفه‌ای بوده و مدت آن ۴ سال است.

دوره‌های سازمان نهضت سوادآموزی:

دوره‌های این سازمان شامل دوره مقدماتی، دوره تکمیلی، دوره پایانی و دوره پنجم می‌باشد در دوره‌های مقدماتی، تکمیلی و پایانی به سوادآموزان خواندن و نوشتن کلمات و متون ساده فارسی و نیز انجام محاسبات ریاضی تعلیم داده می‌شود. پس از پایان دوره‌های فوق سوادآموزان برای شرکت در دوره پنجم آماده می‌شوند در دوره پنجم سوادآموزان مانند دانش‌آموزان پایه پنجم ابتدایی آموزش و پرورش تحصیل می‌کنند و می‌توانند با شرکت در امتحانات نهایی این وزارتخانه به مقاطع بالاتر تحصیلی ارتقا یابند.

سواد آموز بزرگسال:

به فردی اطلاق می‌شود که با بیش از ۱۰ سال سن، از تحصیل در نظام آموزشی رسمی کشور بازمانده باشد و در کلاسهای بزرگسالان نهضت سوادآموزی ثبت نام کند.

سواد آموزان لازم‌التعلیم:

افرادی هستند که در سنین ۷ تا ۱۸ سال قرار دارند و به علت عدم دسترسی به دبستانهای آموزش و پرورش در مناطق روستایی و یا بالا بردن سن که مانع از تحصیل آنان در دبستانهای مزبور می‌باشد، توسط آموزشیاران نهضت سوادآموزی تعلیم داده می‌شوند نظام آموزشی لازم‌التعلیم نهضت سوادآموزی که این افراد را تحت پوشش دارد،

نظام جدید متوسطه ۳ سال می‌باشد که پایان اول آن (ترمهای اول و سوم) برای همه رشته‌های و گرایشها عمومی بوده و در سال دوم (شروع ترم سوم) دانش‌آموزان به رشته‌های نظری (ریاضی فیزیک و علوم تجربی و علم انسانی) و فنی و حرفه‌ای و کار و دانش تقسیم می‌گردند و پس از طی دوره دو ساله به اخذ دیپلم متوسطه نائل می‌گردند.

دوره پیش دانشگاهی:

مدت این دوره یک‌سال می‌باشد و دانش‌آموزان پس از گذراندن دوره متوسطه می‌توانند در یکی از گرایشهای علوم ریاضی، علوم تجربی و علوم انسانی این دوره را به پایان رسانند.

دوره تربیت معلم:

دوره تربیت معلم ۲ سال است و کسانی که دارای مدرک دیپلم هستند و دوره ۲ ساله تربیت معلم را در این مراکز به پایان رسانند به اخذ مدرک فوق دیپلم در رشته مربوط نایل می‌شوند.

دوره پنجم ابتدایی شبانه بزرگسالان:

دوره تحصیلی یکساله‌ای است که برای ثبت نام در آن، برخلاف دوره پنجم ابتدایی روزانه، نیازی به ارائه مدرک قبولی کلاس پایان ترم نیست.

دوره عمومی بزرگسالان:

سطح تحصیلات در این دوره مطابق دوره راهنمایی تحصیلی در کلاسهای روزانه بوده و مدت آن ۳ سال است.

دوره تکمیلی بزرگسالان:

همانند دوره ابتدایی آموزش و پرورش شامل ۵ پایه می‌باشد.

سواد آموز قبول شده:

به سواد آموزی که در امتحانات پایان دوره موفق به کسب نمرات قبولی گردیده، سوادآموز قبول شده در امتحان گفته می‌شود.

دوره ی تربیت معلم:

دوره ی تربیت معلم ۲ سال است و کسانی که دارای مدرک دیپلم هستند و دوره ی ۲ ساله تربیت معلم را به پایان می‌رسانند، به اخذ مدرک کاردانی در رشته ی مربوط نایل می‌شوند.

مرکز آموزش عالی:

سازمانی است که از بین دارندگان دیپلم متوسطه یا بالاتر دانشجو می‌پذیرد و به فارغ التحصیلان خود مدرک کاردانی یا بالاتر می‌دهد.

دانشگاه:

به مؤسسه ی آموزش عالی گفته می‌شود که حداقل از سه دانشکده یا دو دانشکده و دو آموزشکده تشکیل شده باشد. وجه تمایز دانشگاه از سایر مراکز آموزش عالی، فعالیت در دوره های کارشناسی ارشد و دکتراست. دانشگاهها با توجه به نوع و زمینه های فعالیت خود، به سه گروه تقسیم می‌شوند. دانشگاه جامع، دانشگاه تخصصی و دانشگاه علمی - کاربردی.

اطلاعات درج شده از مراکز آموزش عالی عبارتند از: ۱- دانشگاه محقق اردبیلی ۲- دانشگاه علوم پزشکی اردبیل ۳- دانشگاههای پیام نور اردبیل، خلخال، مشگین شهر، گرمی و کوثر ۴- آموزشکده های فنی رازی و فاطمه (س) ۵- دانشگاه جامع

علمی- کاربردی اردبیل - دانشگاههای آزاد اردبیل، خلخال و مشگین شهر.

آموزش دیدگان (کارآموزان) سازمان آموزش فنی و حرفه‌ای کشور:

افرادى هستند که برای فرا گرفتن حرفه‌ای خاص، باز آموزی یا ارتقاء مهارت برای مدت معینی در مراکز آموزشی این سازمان، آموزش می‌بینند.

مرکز آموزش ثابت در سازمان آموزش فنی و حرفه‌ای کشور:

محلّی دولتی، متشکل از لااقل ۵ کارگاه آموزشی که دارای هویتی قانونمند است و ساختار آن مورد تصویب سازمان امور اداری و استخدامی کشور قرار گرفته است.

۱-۱۵- جمعیت و باسوادان ۶ ساله و بیشتر بر حسب جنس در نقاط شهری و روستایی

باسوادان			جمعیت			شرح
زن	مرد	مرد و زن	زن	مرد	مرد و زن	
کل استان						
۱۲۱۸۹۹	۲۶۰۵۱۶	۳۸۲۴۱۵	۳۸۸۶۰۰	۴۱۶۰۱۵	۸۰۴۶۱۵	مهر ۱۳۶۵
۲۴۲۰۱۸	۳۶۹۷۷۰	۶۱۱۷۸۸	۴۴۳۶۸۸	۴۷۸۷۳۴	۹۲۲۴۲۲	مهر ۱۳۷۰
۳۲۳۳۶۴	۴۱۲۴۵۱	۷۳۵۷۱۵	۴۹۸۳۹۸	۵۰۴۹۹۳	۱۰۰۳۳۹۱	آبان ۱۳۷۵
۴۰۷۵۷۷	۴۸۳۶۵۲	۸۹۱۲۲۹	۵۵۶۲۹۲	۵۵۹۸۲۶	۱۱۱۶۱۱۸	آبان ۱۳۸۵
نقاط شهری						
۷۱۷۹۸	۱۲۲۸۶۴	۱۹۴۶۶۲	۱۵۳۶۱۴	۱۶۸۳۹۸	۳۲۲۰۱۲	مهر ۱۳۶۵
۱۲۳۳۴۸	۱۷۲۷۰۶	۲۹۵۹۵۴	۱۹۰۸۱۳	۲۰۷۶۱۶	۳۹۸۴۲۹	مهر ۱۳۷۰
۱۷۷۷۴۳	۲۲۱۰۹۱	۳۹۸۸۳۴	۲۴۱۷۰۳	۲۵۳۶۴۳	۴۹۵۳۴۶	آبان ۱۳۷۵
۲۵۶۲۹۸	۲۹۷۵۰۷	۵۵۳۸۰۵	۳۲۲۹۰۵	۳۲۸۱۹۸	۶۵۱۱۰۳	آبان ۱۳۸۵
نقاط روستایی						
۵۰۱۰۱	۱۳۷۶۵۲	۱۸۷۷۵۳	۲۳۴۹۸۶	۲۴۷۶۱۷	۴۸۲۶۰۳	مهر ۱۳۶۵
۱۱۸۷۷۰	۱۹۷۰۶۴	۳۱۵۸۳۴	۲۵۲۸۷۵	۲۷۱۱۱۵	۵۲۳۹۹۳	مهر ۱۳۷۰
۱۴۵۵۲۱	۱۹۱۳۶۰	۳۳۶۸۸۱	۲۵۶۶۹۵	۲۵۱۳۵۰	۵۰۸۰۴۵	آبان ۱۳۷۵
۱۵۱۲۷۹	۱۸۶۱۴۵	۳۳۷۴۲۴	۲۳۳۳۸۷	۲۳۱۴۶۵	۴۶۴۷۰۵	آبان ۱۳۸۵

اختلاف ارقام استان با سر جمع نقاط شهری و روستایی به علت منظور شدن جمعیت با سواد غیر ساکن در جمعیت کل استان است.
 مأخذ- مرکز آمار ایران

۱۵-۲ - جمعیت و باسوادان ۶ ساله و بیشتر بر حسب جنس و سن

باسوادان				جمعیت				جنس و گروه سنی
آبان ۱۳۸۵	آبان ۱۳۷۵	مهر ۱۳۷۰	مهر ۱۳۶۵	آبان ۱۳۸۵	آبان ۱۳۷۵	مهر ۱۳۷۰	مهر ۱۳۶۵	
۸۹۳۳۶۰	۷۳۵۷۱۵	۶۱۱۷۸۸	۳۸۲۴۱۵	۱۱۱۶۱۱۸	۱۰۰۳۳۹۱	۹۲۲۴۲۲	۸۰۴۶۱۵	مرد و زن
۷۳۷۲۷	۱۳۴۱۲۲	۱۳۴۹۳۷	۹۴۸۹۶	۷۷۱۹۴	۱۴۵۳۳۵	۱۴۸۹۹۷	۱۳۸۷۳۱	۶-۹ ساله
۱۳۱۰۶۱	۱۷۵۱۱۰	۱۵۳۰۵۷	۹۹۰۳۷	۱۳۲۷۳۶	۱۸۲۸۸۲	۱۶۸۸۹۴	۱۳۸۸۸۳	۱۰-۱۴ ساله
۱۶۳۶۷۰	۱۳۸۰۵۵	۱۰۹۶۸۶	۷۳۳۰۴	۱۶۶۴۹۹	۱۴۸۵۳۹	۱۳۳۹۱۶	۱۱۹۷۹۲	۱۵-۱۹ ساله
۱۴۳۴۵۲	۸۵۹۷۳	۷۵۳۱۶	۴۲۰۲۹	۱۴۸۶۹۱	۱۰۱۵۳۹	۱۰۳۲۱۴	۸۰۱۷۸	۲۰-۲۴ ساله
۱۱۴۲۶۹	۶۶۹۵۸	۴۳۹۸۰	۲۴۹۹۱	۱۲۲۶۵۱	۸۷۹۳۰	۷۰۴۴۲	۶۲۷۰۱	۲۵-۲۹ ساله
۸۰۸۴۸	۴۴۳۱۹	۲۹۴۶۲	۱۵۳۰۶	۹۴۸۸۲	۶۷۱۹۳	۵۸۱۷۶	۴۸۶۴۳	۳۰-۳۴ ساله
۶۵۱۴۴	۳۱۶۰۸	۱۹۸۹۵	۹۳۶۶	۸۴۹۳۳	۵۸۱۰۳	۴۷۰۲۱	۳۸۴۵۸	۳۵-۳۹ ساله
۴۳۳۹۵	۱۹۹۵۱	۱۲۸۶۵	۶۵۹۵	۶۵۲۶۹	۴۴۰۲۸	۳۶۲۸۹	۳۲۸۲۸	۴۰-۴۴ ساله
۳۹۹۴۸	۱۲۹۶۷	۹۴۲۱	۵۱۷۳	۵۵۰۲۲	۳۵۰۹۶	۳۱۰۰۵	۳۱۵۶۸	۴۵-۴۹ ساله
۱۸۳۳۷	۸۸۴۹	۷۳۳۴	۳۹۹۵	۴۱۴۷۵	۲۹۱۸۸	۳۰۴۳۵	۳۳۷۴۰	۵۰-۵۴ ساله
۱۱۴۴۸	۶۳۴۸	۵۸۱۱	۳۰۱۹	۳۱۷۷۴	۲۵۹۶۱	۳۰۰۸۴	۳۰۲۸۸	۵۵-۵۹ ساله
۷۴۴۵	۴۷۸۴	۴۵۰۴	۲۵۸۸	۲۶۳۹۳	۲۷۲۳۲	۲۹۱۹۸	۲۳۵۰۱	۶۰-۶۴ ساله
۱۱۶۱۷	۶۷۱۵	۵۲۵۹	۱۹۱۹	۶۸۴۴۹	۵۰۲۹۲	۳۴۱۶۹	۲۴۹۴۱	۶۵ ساله و بیشتر
-	۵۶	۲۶۱	۱۹۷	-	۷۳	۵۸۲	۳۶۳	نامشخص
۴۸۴۸۰۷	۴۱۲۴۵۱	۳۶۹۷۷۰	۲۶۰۵۱۶	۵۵۹۸۲۶	۵۰۴۹۹۳	۴۷۸۷۳۴	۴۱۶۰۱۵	مرد
۳۷۸۱۱	۷۰۶۶۵	۷۱۲۰۶	۵۷۹۰۹	۳۹۵۵۳	۷۴۵۳۳	۷۵۵۳۷	۷۱۴۷۴	۶-۹ ساله
۶۷۳۷۶	۹۰۸۹۹	۸۴۳۰۹	۶۲۵۹۹	۶۸۰۴۰	۹۲۹۴۸	۸۷۹۰۶	۷۳۰۱۸	۱۰-۱۴ ساله
۸۲۷۷۳	۷۱۱۹۱	۶۴۳۲۱	۵۰۰۸۶	۸۴۲۹۴	۷۴۰۰۲	۷۰۴۴۴	۶۳۶۰۳	۱۵-۱۹ ساله
۶۹۴۴۳	۴۴۵۸۹	۴۸۹۰۶	۳۰۳۴۴	۷۱۲۰۹	۴۸۰۵۹	۵۵۹۹۱	۴۱۲۷۰	۲۰-۲۴ ساله
۵۸۶۸۳	۳۹۶۳۳	۲۹۲۶۸	۱۸۹۳۷	۶۱۰۷۰	۴۴۸۷۲	۳۵۹۱۶	۳۱۱۱۹	۲۵-۲۹ ساله
۴۴۰۹۵	۲۷۷۸۵	۲۰۶۲۶	۱۲۱۵۳	۴۷۷۰۷	۳۳۵۱۶	۲۸۹۶۷	۲۲۷۲۶	۳۰-۳۴ ساله
۳۹۰۵۸	۲۱۲۴۹	۱۴۳۷۹	۷۸۷۳	۴۴۰۹۶	۲۸۷۴۰	۲۲۱۲۸	۱۸۳۹۵	۳۵-۳۹ ساله
۳۷۴۳۹	۱۴۰۴۱	۹۹۱۹	۵۶۶۳	۳۲۸۶۱	۲۰۵۰۲	۱۷۷۲۲	۱۶۱۵۷	۴۰-۴۴ ساله
۲۰۱۸۸	۹۸۷۵	۷۵۳۱	۴۵۵۹	۲۷۱۸۹	۱۶۸۰۸	۱۵۳۸۲	۱۶۲۱۳	۴۵-۴۹ ساله
۱۳۱۱۰	۷۱۳۴	۶۰۳۴	۳۵۳۷	۱۹۱۷۶	۱۴۴۶۹	۱۵۶۹۱	۱۷۷۵۴	۵۰-۵۴ ساله
۸۹۱۲	۵۲۸۲	۴۸۴۹	۲۶۷۸	۱۵۱۹۷	۱۳۶۱۹	۱۶۳۶۴	۱۶۹۸۲	۵۵-۵۹ ساله
۶۰۶۶	۴۱۶۳	۳۸۴۲	۲۳۳۳	۱۲۸۹۱	۱۴۸۹۹	۱۶۷۹۸	۱۳۶۰۰	۶۰-۶۴ ساله
۹۹۵۳	۵۹۰۳	۴۴۳۷	۱۷۱۷	۳۶۵۴۱	۲۷۹۷۸	۱۹۵۵۱	۱۳۴۷۹	۶۵ ساله و بیشتر
-	۴۲	۱۴۳	۱۲۸	-	۴۸	۳۱۷	۲۲۵	نامشخص
۴۰۸۵۵۳	۳۲۳۲۶۴	۲۴۲۰۱۸	۱۲۱۸۹۹	۵۵۶۲۹۲	۴۹۸۳۹۸	۴۴۳۶۸۸	۳۸۸۶۰۰	زن
۳۵۹۱۶	۶۳۴۵۷	۶۳۷۳۱	۳۶۹۸۷	۳۷۶۴۱	۷۰۸۰۲	۷۳۴۶۰	۶۷۲۵۷	۶-۹ ساله
۶۳۷۸۵	۸۴۲۱۱	۶۸۷۴۸	۳۶۴۳۸	۴۴۶۹۶	۸۹۹۳۴	۸۰۹۸۸	۶۸۵۶۵	۱۰-۱۴ ساله
۷۹۸۹۷	۶۶۸۶۴	۴۵۳۶۵	۲۳۲۱۸	۸۲۱۵۵	۷۴۵۳۷	۶۳۴۵۲	۵۶۱۸۹	۱۵-۱۹ ساله
۷۴۰۰۹	۴۱۳۸۴	۲۶۴۱۰	۱۱۶۸۵	۷۷۴۸۲	۵۳۴۸۰	۴۷۲۳۳	۳۸۹۰۸	۲۰-۲۴ ساله
۵۵۵۸۶	۲۷۳۲۵	۱۴۷۱۲	۶۰۵۴	۶۱۵۸۱	۴۳۰۵۸	۳۴۵۲۶	۳۱۵۸۲	۲۵-۲۹ ساله
۳۶۷۵۲	۱۶۵۳۴	۸۸۳۶	۳۱۵۳	۴۷۱۷۵	۳۳۶۷۷	۲۹۳۰۹	۲۵۹۱۷	۳۰-۳۴ ساله
۲۶۰۸۶	۱۰۳۵۹	۵۵۱۶	۱۴۹۳	۴۰۸۳۷	۲۹۳۶۳	۲۴۸۹۳	۲۰۰۶۳	۳۵-۳۹ ساله
۱۵۹۵۶	۵۹۱۰	۲۹۴۶	۹۳۲	۳۲۴۰۸	۲۳۵۲۶	۱۸۵۶۷	۱۶۶۷۱	۴۰-۴۴ ساله
۹۷۶۰	۳۰۹۲	۱۸۹۰	۶۱۴	۲۷۸۳۳	۱۸۲۸۸	۱۵۶۲۳	۱۵۳۵۵	۴۵-۴۹ ساله
۵۲۲۷	۱۷۱۵	۱۳۰۰	۴۵۸	۲۲۲۹۹	۱۴۷۱۹	۱۴۷۴۴	۱۵۹۸۶	۵۰-۵۴ ساله
۲۵۳۶	۹۶۶	۹۶۲	۳۴۱	۱۶۵۷۷	۱۲۳۴۲	۱۳۷۲۰	۱۳۳۰۶	۵۵-۵۹ ساله
۱۳۷۹	۶۲۱	۶۶۲	۲۵۵	۱۳۵۰۲	۱۲۳۳۳	۱۲۴۰۰	۹۹۰۱	۶۰-۶۴ ساله
۱۶۶۴	۸۱۲	۸۲۲	۲۰۲	۳۲۱۰۶	۲۲۳۱۴	۱۴۶۱۸	۱۱۴۶۲	۶۵ ساله و بیشتر
-	۱۴	۱۱۸	۶۹	-	۲۵	۲۶۵	۱۳۸	نامشخص

مأخذ- مرکز آمار ایران

سالنامه آماری استان - ۱۳۸۷ آموزش

۱۵-۳- جمعیت با سواد ۶ ساله و بیشتر غیر محصل بر حسب جنس و دوره تحصیلی در نقاط شهری و روستایی : آبان ۱۳۸۵

متوسطه	راهنمایی	ابتدائی	جمع	شرح
کل استان				
۵۱۰۲۲	۷۳۴۳۴	۱۵۶۴۱۶	۳۵۷۹۶۶	مرد و زن.....
۳۴۰۴۸	۴۸۲۱۱	۹۲۱۲۵	۲۰۷۰۷۹	مرد.....
۱۶۹۷۴	۲۵۲۲۳	۶۴۲۹۱	۱۵۰۸۸۷	زن.....
ساکن در نقاط شهری				
۴۰۷۱۷	۴۳۱۲۹	۶۴۰۷۲	۱۸۸۹۵۵	مرد و زن.....
۲۵۶۶۸	۲۶۹۹۳	۳۹۶۶۲	۱۱۱۶۱۱	مرد.....
۱۵۰۴۹	۱۶۱۳۶	۲۴۴۱۰	۷۷۳۴۴	زن.....
ساکن در نقاط روستایی				
۱۰۲۹۸	۳۰۲۵۶	۹۲۰۴۵	۱۶۸۶۰۹	مرد و زن.....
۸۳۷۳	۲۱۱۷۶	۵۲۲۵۹	۹۵۱۸۶	مرد.....
۱۹۲۵	۹۰۸۰	۳۹۷۸۶	۷۳۴۲۳	زن.....

نامشخص و اظهار نشده	تحصیلات غیر رسمی	سواد آموزی	حوزه‌های علمیه و علوم دینی	عالی	شرح
کل استان					
۱۷۸۰	۸۸۲۱	۴۹۳۹۲	۳۱۶	۱۶۷۸۵	مرد و زن.....
۹۶۳	۷۰۶۶	۱۱۵۲۸	۳۱۴	۱۲۸۲۴	مرد.....
۸۱۷	۱۷۵۵	۳۷۸۶۴	۲	۳۹۶۱	زن.....
ساکن در نقاط شهری					
۱۰۸۲	۴۵۱۹	۲۱۲۳۰	۲۲۷	۱۳۹۷۹	مرد و زن.....
۶۱۸	۳۲۳۰	۴۸۱۸	۲۲۵	۱۰۳۹۷	مرد.....
۴۶۴	۱۲۸۹	۱۶۴۱۲	۲	۳۵۸۲	زن.....
ساکن در نقاط روستایی					
۶۹۷	۴۳۰۲	۲۸۱۲۰	۸۹	۲۸۰۲	مرد و زن.....
۳۴۵	۳۸۳۶	۶۶۸۵	۸۹	۲۴۲۳	مرد.....
۳۵۲	۴۶۶	۲۱۴۳۵	۰	۳۷۹	زن.....

مأخذ- مرکز آمار ایران

اختلاف ارقام کل استان با سر جمع نقاط شهری و روستایی، به علت منظور شدن ارقام مربوطه به جمعیت غیر ساکن در کل استان است.

۱۵-۴ جمعیت و باسوادن ۶ ساله و بیشتر شهرستانها بر حسب جنس: آبان ۱۳۸۵

شهرستان	جمعیت			با سوادان		
	مرد وزن	مرد وزن	زن	مرد وزن	مرد وزن	زن
کل استان	۱۱۱۶۱۱۸	۵۵۹۸۲۶	۵۵۶۲۹۲	۸۹۳۳۶۰	۴۸۴۸۰۷	۴۰۸۵۵۳
اردبیل	۴۹۷۴۵۸	۲۵۲۱۵۳	۲۴۵۳۰۴	۴۱۶۲۳۲	۲۲۵۵۴۳	۱۹۰۶۸۹
بيله سوار.....	۵۰۰۸۵	۲۵۲۵۲	۲۴۸۳۳	۳۸۱۴۴	۲۱۰۷۶	۱۷۰۶۸
پارس آباد	۱۵۰۵۲۳	۷۶۳۷۲	۷۴۱۵۱	۱۱۸۸۹۸	۶۵۹۴۲	۵۲۹۵۶
خلخال	۸۷۰۳۶	۴۲۰۴۵	۴۴۹۹۱	۶۸۷۹۲	۳۵۶۵۰	۳۳۱۴۲
کوثر	۲۶۲۹۲	۱۳۱۶۲	۱۳۱۳۰	۲۰۰۴۱	۱۰۹۲۰	۹۱۲۱
مشگین شهر.....	۱۴۵۲۶۹	۷۲۴۴۸	۷۲۸۲۱	۱۰۸۵۰۵	۵۹۸۴۶	۴۸۶۵۹
مغان	۸۳۳۹۹	۴۰۵۴۶	۴۲۸۵۳	۶۴۸۳۴	۳۴۴۴۶	۳۰۳۸۸
نمین	۵۳۹۸۴	۲۶۷۸۴	۲۷۲۰۰	۴۱۶۹۹	۲۲۵۳۶	۱۹۱۶۳
نیر	۲۲۰۷۳	۱۱۰۶۴	۱۱۰۰۹	۱۶۲۱۵	۸۸۴۸	۷۳۶۷

اختلاف ارقام کل استان با سر جمع شهرستانها، به علت منظور شدن جمعیت با سواد غیر ساکن در جمعیت کل استان است.
مأخذ- مرکز آمار ایران

۱۵-۵ جمعیت باسواد ۶ ساله و بیشتر شهرستان بر حسب ساکن و غیر ساکن: آبان ۱۳۸۵

شهرستان	ساکن در نقاط شهری			ساکن در نقاط روستائی		
	مرد وزن	مرد وزن	زن	مرد وزن	مرد وزن	زن
کل استان	۶۵۱۱۰۳	۳۲۸۱۹۸	۳۲۲۹۰۵	۴۶۴۷۰۵	۲۳۱۴۶۵	۲۳۳۳۲۰
اردبیل	۳۸۷۲۴۸	۱۹۶۱۵۸	۱۹۱۰۹۰	۱۱۰۲۰۹	۵۵۹۹۵	۵۴۲۱۴
بيله سوار.....	۱۹۳۴۷	۹۸۹۲	۹۴۵۵	۳۰۷۳۸	۱۵۳۶۰	۱۵۳۷۸
پارس آباد	۷۷۹۳۴	۳۹۲۴۵	۳۸۶۸۹	۷۲۵۸۹	۳۷۱۲۷	۳۵۴۶۲
خلخال	۴۳۸۲۶	۲۱۳۲۰	۲۲۵۰۶	۴۳۲۰۹	۲۰۷۲۴	۲۲۴۸۵
کوثر	۶۶۷۱	۳۲۰۵	۳۴۶۶	۱۹۶۲۱	۹۹۵۷	۹۶۶۴
مشگین شهر.....	۶۲۵۴۴	۳۲۰۹۹	۳۰۴۴۵	۸۲۴۱۶	۴۰۱۸۷	۴۲۲۲۹
مغان	۲۷۹۴۷	۱۳۶۸۷	۱۴۲۶۰	۵۵۴۵۲	۲۶۸۵۹	۲۸۵۹۳
نمین	۱۹۷۷۵	۹۶۷۴	۱۰۱۰۱	۳۴۲۰۹	۱۷۱۱۰	۱۷۰۹۹
نیر	۵۸۱۱	۲۹۱۸	۲۸۹۳	۱۶۲۶۲	۸۱۴۶	۸۱۱۶

مأخذ- مرکز آمار ایران

۶-۱۵- برآورد جمعیت ۶ساله و بیشتر بر حسب جنس، سن و سطح سواد استان

ردیف سواد	جمع								جمعیت گروه سنی	
	باسواد							جمع		
	سایر دوره های تحصیلی نامشخص و اظهار نشده	سواد آموزی بزرگسالان	عالی	دانشگاهی پیش	متوسطه	راهنامه ای	ابتدایی			جمع
۲۲۲۷۵۸	۲۱۷۰۵	۴۳۳۷۷	۹۶۲۶۶	۲۷۴۹۱	۲۲۸۸۸۳	۲۰۲۶۰۲	۲۷۲۹۴۳	۸۹۳۲۶۷	۱۱۱۶۰۲۵	جمع کل
۳۴۶۷	۲۰۳۷	۲۴	۷۱۶۶۵	۷۳۷۲۷	۷۷۱۹۴	۶-۹ ساله
۱۶۷۵	۶۳۵۸	۳۲۱	۵	.	۱۴۳۰۱	۷۵۱۷۸	۳۴۸۲۷	۱۳۰۹۹۰	۱۳۲۶۶۵	۱۰-۱۴ ساله
۳۷۷۹	۲۵۴۲	۱۱۷۸	۸۳۷۳	۱۴۹۹۶	۸۶۹۳۶	۳۰۷۹۷	۱۷۸۴۳	۱۶۲۶۶۵	۱۶۶۴۴۴	۱۵-۱۹ ساله
۵۲۳۹	۱۳۴۶	۲۴۳۶	۳۰۷۷۰	۸۶۸۹	۴۵۹۵۹	۲۸۹۶۱	۲۵۲۹۳	۱۴۳۴۵۴	۱۴۸۶۹۳	۲۰-۲۴ ساله
۸۳۸۲	۷۸۷	۵۳۰۹	۲۰۸۵۹	۲۹۷۱	۳۲۰۹۲	۲۳۰۷۶	۲۹۱۷۲	۱۱۴۲۶۶	۱۲۲۶۴۸	۲۵-۲۹ ساله
۱۴۰۳۵	۹۸۷	۸۱۲۶	۱۳۲۶۱	۴۶۶	۱۷۲۷۹	۱۶۴۲۸	۲۴۳۱۶	۸۰۸۶۴	۹۴۸۹۹	۳۰-۳۴ ساله
۱۹۷۸۹	۱۰۲۳	۸۲۲۲	۹۷۶۰	۲۳۸	۱۱۲۵۴	۱۲۶۹۲	۲۱۹۷۲	۶۵۱۶۰	۸۴۹۴۹	۳۵-۳۹ ساله
۴۶۹۴۸	۲۵۲۰	۱۰۲۸۲	۹۴۶۴	۱۱۲	۱۴۹۴۶	۱۱۴۱۲	۲۴۶۰۲	۷۳۳۳۹	۱۲۰۲۸۷	۴۰-۴۹ ساله
۶۲۴۱۲	۲۱۰۴	۵۸۴۳	۳۳۴۵	۱۹	۵۴۷۱	۳۳۹۸	۱۷۰۳۴	۳۷۲۱۳	۹۹۶۲۵	۵۰-۶۴ ساله
۵۷۰۳۲	۲۰۰۱	۱۶۳۶	۴۳۰	.	۶۴۴	۶۵۹	۶۲۱۸	۱۱۵۸۹	۶۸۶۲۱	۶۵ ساله و بیشتر
۷۵۰۱۹	۱۲۵۰۵	۱۰۵۹۰	۵۷۲۸۷	۱۱۴۲۲	۱۲۷۳۸۴	۱۱۷۹۳۲	۱۴۷۶۷۳	۴۸۴۷۹۴	۵۵۹۸۱۳	جمع مرد
۱۷۴۲	۱۰۲۱	۳۶۷۸۹	۳۷۸۱۱	۳۹۵۵۳	۶-۹ ساله
۷۶۴	۳۰۱۷	۵۹	۵	.	۷۳۹۱	۳۹۵۰۶	۱۷۲۹۹	۶۷۲۷۶	۶۸۰۴۰	۱۰-۱۴ ساله
۱۵۲۱	۱۲۸۳	۱۸۴	۳۹۲۸	۶۲۸۶	۴۵۹۱۹	۱۷۸۳۰	۷۳۴۴	۸۲۷۷۳	۸۴۲۹۴	۱۵-۱۹ ساله
۱۷۶۶	۶۵۴	۳۰۳	۱۴۶۶۲	۳۳۶۶	۲۲۵۶۸	۱۷۱۳۶	۱۰۷۵۷	۶۹۴۴۶	۷۱۲۱۲	۲۰-۲۴ ساله
۲۳۸۷	۲۷۸	۶۵۴	۱۱۱۵۴	۱۴۱۱	۱۷۹۶۷	۱۳۷۶۴	۱۳۴۵۱	۵۸۶۸۱	۶۱۰۶۸	۲۵-۲۹ ساله
۳۶۱۲	۴۷۷	۱۲۴۸	۸۹۴۴	۲۵۸	۱۰۴۵۱	۱۰۳۷۷	۱۲۳۵۴	۴۴۱۰۹	۴۷۷۲۱	۳۰-۳۴ ساله
۵۰۳۸	۵۸۳	۱۷۷۲	۷۲۷۵	۴۲	۷۵۵۴	۸۳۶۲	۱۳۴۸۲	۳۹۰۷۱	۴۴۱۰۹	۳۵-۳۹ ساله
۱۲۴۲۳	۱۸۰۷	۲۷۰۰	۷۷۵۲	۵۹	۱۰۷۰۴	۷۹۸۰	۱۶۶۱۶	۴۷۶۱۹	۶۰۰۴۲	۴۰-۴۹ ساله
۱۹۱۷۶	۱۶۱۴	۲۵۰۴	۳۱۳۹	.	۴۲۹۷	۲۴۲۳	۱۴۱۰۳	۲۸۰۸۰	۴۷۲۵۶	۵۰-۶۴ ساله
۲۶۵۹۰	۱۷۷۰	۱۱۶۵	۴۲۷	.	۵۳۵	۵۵۵	۵۴۷۷	۹۹۲۹	۳۶۵۱۹	۶۵ ساله و بیشتر
۱۴۷۷۳۹	۹۲۰۰	۳۲۷۸۷	۳۸۹۷۹	۱۶۰۶۹	۱۰۱۴۹۹	۸۴۶۷۰	۱۲۵۲۷۰	۴۰۸۴۷۳	۵۵۶۳۱۲	جمع زن
۱۷۲۵	۱۰۱۶	۲۴	۳۴۸۷۶	۳۵۹۱۶	۳۷۶۴۱	۶-۹ ساله
۹۱۱	۳۳۴۱	۲۶۲	.	.	۶۹۱۰	۳۵۶۷۲	۱۷۵۲۸	۶۳۷۱۴	۶۴۶۲۵	۱۰-۱۴ ساله
۲۲۵۸	۱۲۵۹	۹۹۴	۴۴۴۵	۸۷۱۰	۴۱۰۱۸	۱۲۹۶۷	۱۰۴۹۹	۷۹۸۹۲	۸۲۱۵۰	۱۵-۱۹ ساله
۳۴۷۳	۶۹۲	۲۱۳۳	۱۶۱۰۸	۵۳۲۲	۲۳۳۹۲	۱۱۸۲۵	۱۴۵۳۶	۷۴۰۰۸	۷۷۴۸۱	۲۰-۲۴ ساله
۵۹۹۵	۵۰۸	۴۶۵۵	۹۷۰۴	۱۵۶۰	۱۴۱۲۵	۹۳۱۲	۱۵۷۲۱	۵۵۵۸۶	۶۱۵۸۱	۲۵-۲۹ ساله
۱۰۴۲۳	۵۱۰	۶۸۷۸	۴۳۱۷	۲۰۹	۶۸۲۸	۶۰۵۲	۱۱۹۶۲	۳۶۷۵۵	۴۷۱۷۸	۳۰-۳۴ ساله
۱۴۷۵۱	۴۳۹	۶۴۵۰	۲۴۸۵	۱۹۶	۳۷۰۰	۴۳۳۹	۸۴۸۹	۲۶۰۸۹	۴۰۸۴۰	۳۵-۳۹ ساله
۳۴۵۲۵	۷۱۳	۷۵۸۲	۱۷۱۱	۵۳	۴۲۴۲	۳۴۳۲	۷۹۸۶	۲۵۷۱۹	۶۰۲۴۴	۴۰-۴۹ ساله
۴۲۳۳۶	۴۸۹	۳۳۳۹	۲۰۶	۱۹	۱۱۷۴	۹۷۵	۲۹۳۱	۹۱۳۳	۵۲۳۶۹	۵۰-۶۴ ساله
۳۰۴۴۲	۲۳۱	۴۷۱	۳	.	۱۰۹	۱۰۵	۷۴۱	۱۶۶۰	۳۲۱۰۲	۶۵ ساله و بیشتر

۶-۱۵- برآورد جمعیت ۶ساله و بیشتر بر حسب جنس، سن و سطح سواد استان (دنباله)

شهری										جمعیت گروه سنی
بج سواد	باسواد								جمع	
	سابق دوره های تحصیلی نامشخص و اطفال رنگبند	سواد آموزی بزرگسالان	عالی	دانشگاهی پیش	متوسطه	راهنمائی	ابتدایی	بج		
۹۷۲۹۷	۱۳۲۱۳	۲۲۱۵۰	۸۴۲۴۸	۱۸۷۴۳	۱۶۲۴۷۵	۱۱۷۱۰۰	۱۳۵۸۲۴	۵۵۳۷۵۲	۶۵۱۰۴۹	جمع کل.....
۱۶۹۷	۱۴۷۱	۱۶	۴۰۱۳۶	۴۱۶۲۳	۴۳۳۲۰	۹-۶ ساله.....
۵۷۳	۳۹۴۸	۱۰۱	۵	.	۱۰۱۴۷	۴۲۷۳۳	۱۵۶۵۳	۷۲۵۸۶	۷۳۱۵۹	۱۴-۱۰ ساله.....
۱۰۷۴	۱۷۶۷	۳۹۲	۷۴۷۲	۱۰۶۰۹	۵۶۶۱۴	۱۲۹۵۱	۴۲۱۰	۹۴۰۱۴	۹۵۰۸۸	۱۹-۱۵ ساله.....
۱۵۷۴	۸۹۳	۷۱۶	۲۶۴۳۹	۵۳۷۲	۳۰۳۷۴	۱۵۱۰۱	۸۰۲۷	۸۶۹۲۱	۸۸۴۹۵	۲۴-۲۰ ساله.....
۲۷۸۴	۴۴۰	۲۱۳۹	۱۷۴۱۰	۲۰۹۱	۳۳۱۴۴	۱۳۲۳۶	۱۲۲۷۷	۷۰۷۳۷	۷۳۵۲۱	۲۹-۲۵ ساله.....
۵۳۲۷	۶۰۲	۳۵۹۰	۱۱۵۵۵	۳۶۶	۱۳۵۷۴	۱۱۰۹۱	۱۲۱۲۰	۵۲۹۰۰	۵۸۲۲۷	۳۴-۳۰ ساله.....
۸۵۴۲	۶۶۷	۴۴۳۶	۸۹۶۳	۱۹۶	۹۳۷۱	۹۴۶۳	۱۲۶۵۰	۴۵۷۴۵	۵۴۲۸۷	۳۹-۳۵ ساله.....
۲۱۵۳۹	۱۶۱۳	۶۲۶۲	۸۷۵۴	۹۱	۱۳۴۳۱	۸۹۵۰	۱۵۴۱۱	۵۴۵۱۲	۷۶۰۵۱	۴۹-۴۰ ساله.....
۲۷۸۰۳	۸۸۹	۳۵۲۲	۳۲۵۷	۱۹	۵۲۱۱	۲۹۷۵	۱۰۹۷۲	۲۶۸۴۴	۵۴۶۴۷	۶۴-۵۰ ساله.....
۲۶۳۸۴	۹۲۴	۹۷۵	۳۹۳	.	۶۱۰	۶۰۰	۴۳۶۹	۷۸۷۱	۳۴۲۵۵	۶۵ ساله و بیشتر ...
۳۰۶۹۵	۷۳۰۶	۵۰۳۵	۴۸۹۹۷	۷۰۲۴	۸۷۱۵۰	۶۶۸۸۸	۷۵۰۹۴	۲۹۷۴۹۳	۳۲۸۱۸۸	جمع مرد.....
۸۸۲	۷۳۲	۲۰۵۸۳	۲۱۳۱۵	۲۲۱۹۷	۹-۶ ساله.....
۲۹۹	۱۸۵۷	۲۷	۵	.	۵۰۵۰	۲۱۸۵۵	۸۰۹۵	۳۶۸۹۰	۳۷۱۸۹	۱۴-۱۰ ساله.....
۵۳۶	۸۸۲	۱۰۹	۳۳۷۷	۴۰۲۲	۲۸۸۷۱	۷۸۷۳	۲۲۹۹	۴۷۴۳۳	۴۷۹۶۹	۱۹-۱۵ ساله.....
۶۱۳	۴۳۳	۲۰۸	۱۲۱۵۱	۱۸۵۸	۱۳۶۵۱	۹۰۱۰	۴۰۹۰	۴۱۴۰۱	۴۲۰۱۴	۲۴-۲۰ ساله.....
۸۲۵	۱۶۰	۲۷۴	۸۷۷۲	۸۷۸	۱۲۰۸۳	۷۵۲۳	۵۷۵۰	۳۵۴۴۲	۳۶۲۶۷	۲۹-۲۵ ساله.....
۱۳۲۸	۳۱۹	۵۳۵	۷۵۷۶	۱۸۵	۷۶۶۷	۶۴۷۲	۵۵۸۶	۲۸۳۴۰	۲۹۶۶۸	۳۴-۳۰ ساله.....
۲۰۰۹	۳۴۷	۸۶۳	۶۵۶۴	۴۲	۶۰۰۸	۵۶۸۶	۷۱۱۵	۲۶۶۲۴	۲۸۶۳۳	۳۹-۳۵ ساله.....
۵۳۴۱	۱۱۲۷	۱۲۹۶	۷۱۰۳	۳۹	۹۲۶۸	۵۹۰۳	۹۴۴۳	۳۴۱۷۸	۳۹۵۱۹	۴۹-۴۰ ساله.....
۷۸۳۳	۶۴۵	۱۱۰۰	۳۰۵۸	.	۴۰۵۱	۲۰۴۴	۸۴۵۹	۱۹۳۵۸	۲۷۱۹۱	۶۴-۵۰ ساله.....
۱۱۰۲۹	۸۰۳	۶۲۳	۳۹۰	.	۵۰۱	۵۲۲	۳۶۷۵	۶۵۱۳	۱۷۵۴۲	۶۵ ساله و بیشتر ...
۶۶۶۰۲	۵۹۰۷	۱۷۱۱۵	۳۵۲۵۰	۱۱۷۲۰	۷۵۳۲۵	۵۰۲۱۳	۶۰۷۳۰	۲۵۶۲۵۹	۳۲۲۸۶۱	جمع زن.....
۸۱۵	۷۳۸	۱۶	۱۹۵۵۴	۲۰۳۰۸	۲۱۱۲۳	۹-۶ ساله.....
۲۷۴	۲۰۹۰	۷۴	.	.	۵۰۹۶	۲۰۸۷۷	۷۵۵۸	۳۵۶۹۶	۳۵۹۷۰	۱۴-۱۰ ساله.....
۵۳۸	۸۸۵	۲۸۴	۴۰۹۵	۶۵۸۷	۲۷۷۴۳	۵۰۷۸	۱۹۱۱	۴۶۵۸۲	۴۷۱۲۰	۱۹-۱۵ ساله.....
۹۶۱	۴۶۰	۵۰۸	۱۴۲۸۸	۳۵۱۴	۱۶۷۲۳	۶۰۹۱	۳۹۳۷	۴۵۵۲۰	۴۶۴۸۱	۲۴-۲۰ ساله.....
۱۹۵۹	۲۸۰	۱۸۶۵	۸۶۳۷	۱۲۱۳	۱۱۰۶۱	۵۷۱۳	۶۵۲۷	۳۵۲۹۵	۳۷۲۵۴	۲۹-۲۵ ساله.....
۳۹۹۹	۲۸۳	۳۰۵۵	۳۹۷۹	۱۸۱	۵۹۰۸	۴۶۱۹	۶۵۳۴	۲۴۵۶۰	۲۸۵۵۹	۳۴-۳۰ ساله.....
۶۵۳۳	۳۲۰	۳۵۷۳	۲۳۹۹	۱۵۴	۳۳۶۳	۳۷۷۷	۵۵۳۵	۱۹۱۲۱	۲۵۶۵۴	۳۹-۳۵ ساله.....
۱۶۱۹۸	۴۸۶	۴۹۶۶	۱۶۵۱	۵۲	۴۱۶۲	۳۰۴۷	۵۹۶۸	۲۰۳۳۴	۳۶۵۳۲	۴۹-۴۰ ساله.....
۱۹۹۷۰	۲۴۴	۲۴۲۱	۱۹۸	۱۹	۱۱۶۰	۹۳۱	۲۵۱۳	۷۴۸۶	۲۷۴۵۶	۶۴-۵۰ ساله.....
۱۵۳۵۵	۱۲۱	۳۵۲	۳	.	۱۰۹	۷۸	۶۹۴	۱۳۵۸	۱۶۷۱۳	۶۵ ساله و بیشتر ...

۶-۱۵- برآورد جمعیت ۶ساله و بیشتر بر حسب جنس، سن و سطح سواد استان (دنباله)

روستایی										جمعیت گروه سنی
ب. سواد	باسواد								جمع	
	سایر دوره های تحصیلی نامشخص و اقلیاریت شده	سواد آموزی بزرگسالان	عالی	دانشگاهی پیش	متوسطه	راهنمايي	ابتدایی	جمع		
۱۲۵۴۶۱	۸۴۹۲	۲۱۲۲۷	۱۲۰۱۹	۸۷۴۸	۶۶۴۰۸	۸۵۵۰۱	۱۳۷۱۲۰	۳۳۹۵۱۵	۴۶۴۹۷۶	جمع کل
۱۷۷۰	۵۶۷	۸	۳۱۵۲۹	۳۲۱۰۴	۳۳۸۷۴	۶-۹ ساله
۱۱۰۲	۲۴۱۰	۲۲۰	.	.	۴۱۵۴	۳۲۴۴۵	۱۹۱۷۴	۵۸۴۰۳	۵۹۵۰۵	۱۰-۱۴ ساله
۲۷۰۵	۷۷۶	۷۸۵	۹۰۱	۴۲۸۷	۳۰۳۲۳	۱۷۸۴۶	۱۳۶۳۴	۶۸۶۵۱	۷۱۲۵۶	۱۵-۱۹ ساله
۳۶۶۵	۴۵۳	۱۷۲۰	۴۳۳۱	۳۳۱۷	۱۵۵۸۶	۱۳۸۵۹	۱۷۲۶۷	۵۶۵۳۳	۶۰۱۹۸	۲۰-۲۴ ساله
۵۵۹۸	۳۴۷	۳۱۷۰	۳۴۴۹	۸۸۰	۸۹۴۹	۹۸۴۰	۱۶۸۹۵	۴۳۵۳۰	۴۹۱۲۸	۲۵-۲۹ ساله
۸۷۰۸	۳۸۵	۴۵۳۶	۱۷۰۶	۱۰۰	۳۷۰۵	۵۳۳۷	۱۲۱۹۶	۲۷۹۶۵	۳۶۶۷۳	۳۰-۳۴ ساله
۱۱۲۴۷	۳۵۶	۳۷۸۶	۷۹۷	۴۳	۱۸۸۳	۳۲۲۹	۹۳۲۲	۱۹۴۱۵	۳۰۶۶۲	۳۵-۳۹ ساله
۲۵۴۰۹	۹۰۷	۴۰۲۰	۷۰۹	۲۱	۱۵۱۵	۲۴۶۲	۹۱۹۱	۱۸۸۲۷	۴۴۲۳۶	۴۰-۴۹ ساله
۳۴۶۰۹	۱۲۱۵	۲۳۲۱	۸۸	.	۲۶۰	۴۲۳	۶۰۶۲	۱۰۳۶۹	۴۴۹۷۸	۵۰-۵۹ ساله
۳۰۶۴۸	۱۰۷۷	۶۶۱	۳۷	.	۳۴	۶۰	۱۸۴۹	۳۷۱۸	۳۴۳۶۶	۶۰ ساله و بیشتر ...
۴۴۳۳۴	۵۱۹۹	۵۵۵۵	۸۲۹۰	۴۳۹۸	۴۰۲۳۵	۵۱۰۴۵	۷۲۵۷۹	۱۸۷۳۰۰	۲۳۱۶۲۴	جمع مرد
۸۶۰	۲۸۹	۱۶۲۰۷	۱۶۴۹۶	۱۷۲۵۶	۶-۹ ساله
۴۶۵	۱۱۵۹	۳۲	.	.	۲۳۴۰	۱۷۶۵۱	۹۲۰۴	۳۰۳۸۶	۳۰۸۵۱	۱۰-۱۴ ساله
۹۸۵	۴۰۱	۷۵	۵۵۰	۲۲۶۴	۱۷۰۴۸	۹۹۵۷	۵۰۴۵	۳۵۳۴۰	۳۶۳۲۵	۱۵-۱۹ ساله
۱۱۵۳	۳۲۱	۹۵	۲۵۱۰	۱۵۰۸	۸۹۱۷	۸۱۲۶	۶۶۶۸	۲۸۰۴۴	۲۹۱۹۷	۲۰-۲۴ ساله
۱۵۶۲	۱۱۸	۳۸۰	۲۳۸۲	۵۳۳	۵۸۸۴	۶۲۴۱	۷۷۰۱	۲۲۲۳۹	۲۴۸۰۱	۲۵-۲۹ ساله
۲۲۸۴	۱۵۸	۷۱۳	۱۳۶۸	۷۳	۲۷۸۴	۳۹۰۵	۶۷۶۸	۱۵۷۶۹	۱۸۰۵۳	۳۰-۳۴ ساله
۳۰۲۹	۲۳۶	۹۱۰	۷۱۱	.	۱۵۴۶	۲۶۷۷	۶۳۶۷	۱۲۴۴۷	۱۵۴۷۶	۳۵-۳۹ ساله
۷۰۸۲	۶۸۱	۱۴۰۴	۶۵۰	۲۰	۱۴۳۶	۲۰۷۸	۷۱۷۴	۱۳۴۴۲	۲۰۵۲۴	۴۰-۴۹ ساله
۱۱۳۴۳	۹۶۹	۱۴۰۴	۸۱	.	۲۴۶	۳۷۸	۵۶۴۴	۸۷۲۲	۲۰۰۶۵	۵۰-۵۹ ساله
۱۵۵۶۱	۹۶۷	۵۴۲	۳۷	.	۳۴	۳۳	۱۸۰۳	۳۴۱۶	۱۸۹۷۷	۶۰ ساله و بیشتر ...
۸۱۱۳۷	۳۲۹۳	۱۵۶۷۲	۳۷۲۹	۴۳۵۰	۲۶۱۷۴	۳۴۴۵۷	۶۴۵۴۰	۱۵۲۲۱۴	۲۳۳۳۵۱	جمع زن
۹۱۰	۳۷۸	۸	۱۵۳۲۲	۱۵۶۰۸	۱۶۵۱۸	۶-۹ ساله
۶۳۷	۱۲۵۱	۱۸۸	.	.	۱۸۱۴	۱۴۷۹۴	۹۹۷۰	۲۸۰۱۷	۲۸۶۵۴	۱۰-۱۴ ساله
۱۷۲۰	۳۷۴	۷۱۰	۳۵۰	۲۱۲۳	۱۳۲۷۵	۷۸۸۹	۸۵۸۹	۳۳۳۱۱	۳۵۰۳۱	۱۵-۱۹ ساله
۲۵۱۲	۲۳۳	۱۶۲۵	۱۸۲۱	۱۸۰۹	۶۶۶۹	۵۷۳۴	۱۰۵۹۹	۲۸۴۸۸	۳۱۰۰۰	۲۰-۲۴ ساله
۴۰۳۶	۲۲۹	۲۷۹۰	۱۰۶۷	۳۴۷	۳۰۶۴	۳۵۹۹	۹۱۹۵	۲۰۲۹۱	۲۴۳۲۷	۲۵-۲۹ ساله
۶۴۴۴	۲۲۶	۳۸۲۳	۳۳۸	۲۷	۹۲۰	۱۴۳۳	۵۴۲۸	۱۲۱۹۵	۱۸۶۱۹	۳۰-۳۴ ساله
۸۲۱۸	۱۱۹	۲۸۷۷	۸۶	۴۳	۳۳۷	۵۵۲	۲۹۵۵	۶۹۶۸	۱۵۱۸۶	۳۵-۳۹ ساله
۱۸۳۲۷	۲۲۷	۲۶۱۶	۶۰	۱	۸۰	۳۸۴	۲۰۱۸	۵۳۸۵	۲۳۷۱۲	۴۰-۴۹ ساله
۲۳۲۶۶	۲۴۶	۹۱۷	۷	.	۱۵	۴۵	۴۱۸	۱۶۴۸	۲۴۹۱۴	۵۰-۵۹ ساله
۱۵۰۸۷	۱۱۰	۱۱۸	.	.	.	۲۷	۴۷	۳۰۲	۱۵۴۸۹	۶۰ ساله و بیشتر ...

مأخذ- مرکز آمار ایران

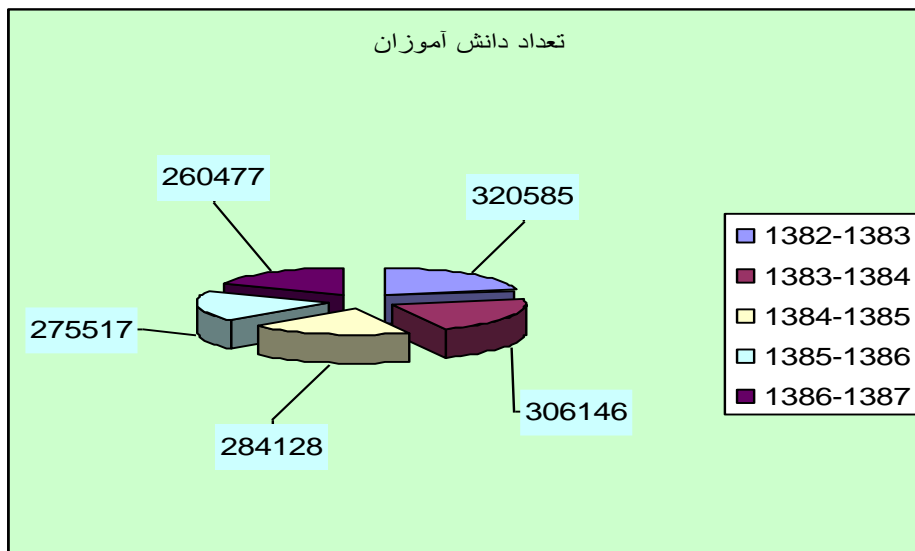
۷-۱۵- دانش آموزان و کارکنان آموزشی ، دفتری و اداری کلیه دوره‌های تحصیلی (بدون غیر انتفاعی)

کارکنان آموزشی، دفتری و اداری *			دانش آموزان				سال و دوره تحصیلی
آموزشی			کل	دختر	پسر	جمع	
مرد	زن	مرد و زن					
۷۲۵۰	۴۱۰۳	۱۱۳۵۳	۱۷۵۶۸	۱۴۸۶۴۰	۱۵۷۵۰۶	۳۰۶۱۴۶	۱۳۸۳-۸۴
۷۲۲۱	۴۳۴۹	۱۱۵۷۰	۱۷۸۱۸	۱۳۸۶۷۱	۱۴۵۴۵۷	۲۸۴۱۲۸	۱۳۸۴-۸۵
۷۲۳۸	۴۷۳۱	۱۱۹۶۹	۱۷۸۳۱	۱۳۴۶۹۴	۱۴۰۸۲۳	۲۷۵۵۱۷	۱۳۸۵-۸۶
۶۹۲۱	۴۷۱۹	۱۱۶۴۰	۱۷۴۷۷	۱۲۸۰۹۴	۱۳۲۳۸۳	۲۶۰۴۷۷	۱۳۸۶-۸۷
۶۱۶۴	۴۵۵۰	۱۰۷۱۴	۱۵۹۸۶	۱۱۸۱۶۷	۱۲۳۱۱۰	۲۴۰۴۷۷	۱۳۷۸-۸۸
۷۳	۱۶۶	۲۳۹	۲۴۴	۴۵۵۲	۴۷۱۱	۹۲۶۳	آمادگی
۲۵۹۳	۱۸۶۶	۴۴۵۹	۵۴۵۳	۴۴۱۱۴	۴۵۱۹۵	۸۹۳۰۹	ابتدایی
۱۶۸۳	۱۳۴۲	۳۰۲۵	۴۳۰۲	۳۰۵۳۱	۳۲۷۱۸	۶۳۲۴۹	راهنمایی
۱۶۳۱	۱۰۸۲	۲۷۱۳	۴۴۵۷	۳۰۶۰۱	۳۳۱۹۰	۶۳۷۹۱	متوسطه
۱۵۰	۸۲	۲۳۲	۳۲۴	۴۴۲۴	۳۵۴۱	۶۹۶۵	پیش دانشگاهی
-	۲	۲	۸	۱۶۰	۱۰۵	۲۶۵	راهنمایی بزرگسالان
۴	۹	۱۳	۱۵۹	۲۱۰۸	۲۲۰۱	۴۳۰۹	متوسطه بزرگسالان
							پیش دانشگاهی
۴	۱	۵	۵	۵۳۲	۳۴۲	۸۷۴	بزرگسالان
۱۰	-	۱۰	۴۷	۲۵۳	۲۴۷	۵۰۰	تربیت معلم
۱۶	-	۱۶	۳۵	۸۹۲	۸۶۰	۱۷۵۲	آموزشکده
-	-	-	۱۰۳۲	-	-	-	ادارات تابعه

مأخذ- سازمان آموزش و پرورش

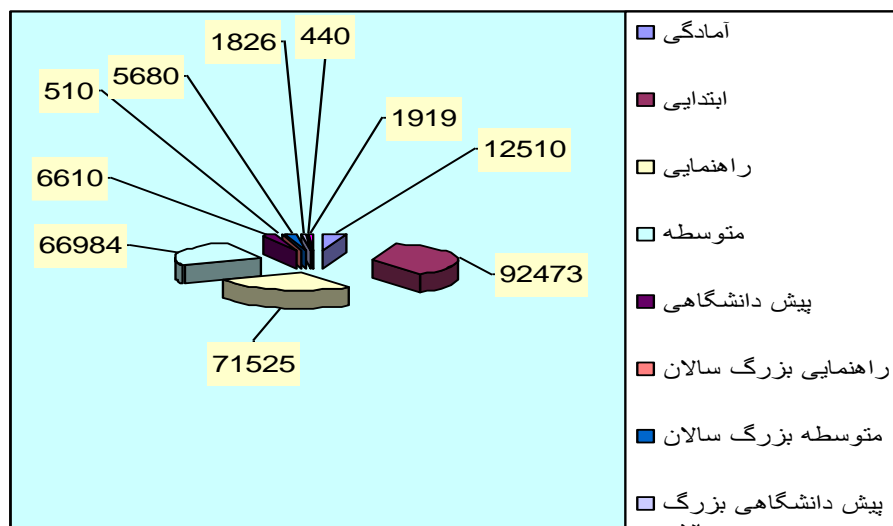
* بدون احتساب کارکنان خدماتی، حق التدریس ، سرباز معلم و کارکنان غیر فعال.

نمودار شماره (۱-۱۵) تعداد دانش آموزان مقاطع مختلف تحصیلی



مآخذ: جدول ۱۵-۶

نمودار شماره (۲-۱۵) تعداد دانش آموزان به تفکیک مقاطع مختلف تحصیلی در سال تحصیلی ۱۳۸۶-۱۳۸۷



مآخذ: جدول ۱۵-۶

۸-۱۵- دانش آموزان و کارکنان آموزشی، دفتری و اداری و کلیه دوره‌های تحصیلی بر حسب شهرستان: سال تحصیلی: ۸۸-۱۳۷۸

شهرستان	کارکنان آموزشی، دفتری و اداری *			دانش آموزان			
	آموزشی			کل	دختر	پسر	
	زن	مرد	مرد و زن				
کل استان	۴۵۵۰	۶۱۶۴	۱۰۷۱۴	۱۵۹۸۶	۱۱۸۱۶۷	۱۲۲۱۱۰	۲۴۰۲۷۷
اردبیل	۲۱۰۵	۱۹۷۶	۴۰۸۱	۶۲۰۹	۵۲۱۳۹	۵۲۲۷۹	۱۰۴۴۱۸
بيله سوار.....	۱۷۶	۳۴۹	۵۲۵	۸۰۷	۴۸۵۷	۵۳۸۰	۱۰۲۳۷
پارس آباد	۴۸۷	۸۴۷	۱۳۳۴	۱۹۵۴	۱۷۵۳۰	۱۸۸۲۶	۳۶۳۵۶
خلخال	۴۰۳	۵۵۸	۹۶۱	۱۴۴۱	۹۰۲۶	۹۶۶۸	۱۸۶۹۴
کوثر	۹۶	۲۱۵	۳۱۱	۴۵۹	۳۳۱۲	۲۵۲۶	۴۸۳۸
مشگین شهر.....	۷۸۱	۱۰۵۸	۱۸۳۹	۲۶۷۹	۱۵۹۵۸	۱۶۴۲۶	۳۲۳۸۴
مغان	۲۲۹	۶۸۱	۹۰	۱۳۱۶	۹۱۵۷	۹۲۹۱	۱۸۴۴۸
نمین	۱۸۱	۳۳۳	۵۱۴	۷۵۲	۵۳۳۱	۵۴۸۴	۱۰۸۱۵
نیر	۹۲	۱۴۷	۲۳۹	۶۹	۱۸۵۷	۲۲۳۰	۴۰۸۷

مأخذ- سازمان آموزش و پرورش

* بدون احتساب حق التدریس، پاره وقت، سرباز معلم و کارکنان آموزشکده های فنی

۹-۱۵- کارکنان آموزشی، دفتری و اداری کلیه دوره های تحصیلی تحت پوشش سازمان آموزش و پرورش بر حسب مدرک تحصیلی: سال تحصیلی: ۸۸-۱۳۷۸

مدرک تحصیلی	کارکنان آموزشی *			کل کارکنان
	زن	مرد	مرد و زن	
کمتر از دیپلم	۲	۹	۱۱	۶۳
دیپلم	۶۱۴	۵۵۶	۱۱۷۰	۱۸۲۰
فوق دیپلم	۱۸۲۵	۱۹۴۶	۳۷۷۱	۵۰۶۵
لیسانس و بالاتر	۲۱۰۹	۳۶۵۲	۵۷۶۲	۹۰۳۸

مأخذ- سازمان آموزش و پرورش

* بدون احتساب حق التدریس، پاره وقت، سرباز معلم و کارکنان آموزشکده های فنی

۱۰-۱۵- تعداد آموزشگاه مدارس غیرانتفاعی بر حسب دوره تحصیلی

سال تحصیلی	ابتدائی	راهنمایی	متوسطه	پیش دانشگاهی
.....۱۳۸۴-۸۵	۳۷	۲۹	۸۲	۵۷
.....۱۳۸۵-۸۶	۴۱	۲۸	۱۳۴	۵۸
.....۱۳۸۶-۸۷	۴۲	۲۸	۱۳۴	۶۰
.....۱۳۸۷-۸۸	۴۱	۲۷	۱۳۵	۵۵

مأخذ- سازمان آموزش و پرورش

۱۱-۱۵- کارکنان آموزشی ، دفتری و اداری مدارس غیر انتفاعی بر حسب دوره تحصیلی

سال تحصیلی	ابتدائی	راهنمایی	متوسطه	پیش دانشگاهی
.....۱۳۸۴-۸۵	۱۰۴	۳۸	۸۸	۴
.....۱۳۸۵-۸۶	۱۱۹	۳۵	۸۱	۵
.....۱۳۸۶-۸۷	۱۳۱	۳۷	۷۶	۳
.....۱۳۸۷-۸۸	۸۸	۲۹	۶۴	۴

مأخذ- سازمان آموزش و پرورش

۱۲-۱۵- دانش آموزان مدارس غیر انتفاعی بر حسب دوره تحصیلی

سال تحصیلی	ابتدائی	راهنمایی	متوسطه	پیش دانشگاهی
.....۱۳۸۴-۸۵	۴۹۵۷	۳۵۲۶	۶۸۶۲	۱۷۴۴
.....۱۳۸۵-۸۶	۵۳۶۹	۳۲۵۳	۹۴۵۶	۱۵۴۱
.....۱۳۸۶-۸۷	۵۸۲۸	۳۳۲۶	۹۸۴۵	۱۵۶۹
.....۱۳۸۷-۸۸	۶۰۳۶	۳۳۵۵	۹۳۵۷	۱۴۳۸

مأخذ- سازمان آموزش و پرورش

۱۳-۱۵- دانش آموزان، کارکنان آموزشی، دفتری و اداری، آموزشگاهها و کلاسهای دوره آموزش استثنائی

کلاس	آموزشگاه	کارکنان آموزشی، دفتری و اداری		دانش آموز			سال تحصیلی و شهرستان
		آموزشی	کل	دختر	پسر	جمع	
۱۴۸	۲۷	۱۹۴	۲۱۷	۴۶۳	۷۸۰	۱۲۴۳ ۱۳۸۴-۸۵
۱۴۳	۴۴	۱۳۳	۱۹۳	۴۱۶	۷۲۷	۱۱۴۳ ۱۳۸۵-۸۶
۱۴۸	۴۲	۱۴۲	۲۱۴	۴۴۰	۷۶۵	۱۲۰۵ ۱۳۸۶-۸۷
۱۵۷	۴۵	۱۶۵	۲۳۹	۵۰۲	۸۲۳	۱۳۲۵ ۱۳۸۷-۸۸
۸۵	۱۷	۹۹	۱۴۹	۲۹۱	۴۸۷	۷۷۸ اردبیل
۳	۲	۲	۳	۱۲	۱۳	۲۵ بيله سوار
۲۸	۸	۲۳	۳۱	۷۶	۱۴۲	۲۱۸ پارس آباد
۱۰	۵	۷	۱۱	۲۲	۲۶	۴۸ خلخال
۲	۱	۲	۲	۳	۷	۱۰ کوثر
۱۳	۷	۱۸	۲۵	۶۹	۸۸	۱۵۷ مشکين شهر
۱۳	۴	۱۲	۱۶	۲۶	۵۳	۷۹ مغان
۳	۱	۲	۲	۳	۷	۱۰ نمين
-	-	-	-	-	-	- نير

مأخذ- مدیریت آموزش و پرورش استثنائی

۱۴-۱۵- دانش آموزان دوره استثنائی بر حسب دوره های آموزشی : سال تحصیلی : ۱۳۸۷-۸۸

دانش آموز	دوره تحصیلی
۱۳۲۵ جمع
۱۳۸ آمادگی
۸۵۵ ابتدائی
- مهارتهای عمومی
۲۴۰ راهنمایی
۹۲ متوسطه

مأخذ- سازمان آموزش و پرورش - مدیریت آموزش و پرورش استثنائی

۱۵-۱۵-دانش آموزان، کارکنان آموزشی، دفتری و اداری، آموزشگاهها و کلاسهای دوره آمادگی

کلاس	آموزشگاه	کارکنان آموزشی، دفتری و اداری*		دانش آموز			سال تحصیلی و شهرستان
		آموزشی	کل	دختر	پسر	جمع	
۸۰۱	۶۳۱	۳۶۴	۷۰۲	۶۸۹۶	۷۰۷۹	۱۳۹۷۵۱۳۸۴-۸۵
۶۶۰	۵۱۴	۶۵۴	۶۷۹	۶۳۷۰	۶۴۱۶	۱۲۷۸۶۱۳۸۵-۸۶
۶۰۹	۴۵۸	۵۲۴	۵۴۹	۶۲۷۴	۶۲۳۶	۱۲۵۱۰۱۳۸۶-۸۷
۴۵۸	۳۷۲	۲۳۹	۲۴۴	۴۵۵۲	۴۷۱۱	۹۲۶۳ ۱۳۸۷-۸۸
۱۲۵	۸۲	۲۷	۲۹	۱۳۲۵	۱۵۱۱	۲۸۳۶اردبیل
۲۷	۲۰	۲۴	۲۴	۲۴۳	۲۳۸	۴۸۱بیله سوار
۹۰	۸۳	۹	۹	۸۳۵	۸۷۱	۱۷۰۶پارس آباد
۵۲	۳۷	۴۷	۴۹	۵۴۸	۵۵۳	۱۱۰۱خلخال
۱۶	۱۴	۴	۴	۱۳۱	۱۰۱	۲۳۲کوثر
۹۱	۸۴	۹۵	۹۶	۸۴۸	۸۴۵	۱۶۹۳مشگین شهر
۲۵	۲۲	۱۸	۱۸	۲۹۲	۲۶۳	۵۵۵مغان
۳۲	۳۰	۱۵	۱۵	۳۳۰	۳۲۹	۶۵۹نمین
-	-	-	-	-	-	-نیر

مأخذ- سازمان آموزش و پرورش

* بدون احتساب کارکنان آموزشی حق التدریسی، سرباز معلم و کارکنان پاره وقت

۱۶-۱۵-دانش آموزان، کارکنان آموزشی، دفتری و اداری، آموزشگاهها و کلاسهای دوره ابتدائی

کلاس	آموزشگاه	کارکنان آموزشی، دفتری و اداری		دانش آموز			سال تحصیلی و شهرستان
		آموزشی	کل	دختر	پسر	جمع	
۵۴۹۸	۱۵۷۹	۵۱۱۱	۶۲۵۲	۵۲۱۴۵	۵۳۸۱۱	۱۰۵۹۵۶۱۳۸۴-۸۵
۵۱۴۱	۱۵۰۸	۴۹۹۲	۶۰۷۲	۴۸۰۶۳	۴۹۴۴۳	۹۷۵۰۶۱۳۸۵-۸۶
۴۷۹۰	۱۴۴۳	۴۹۵۰	۶۰۰۷	۴۵۵۵۰	۴۶۹۲۳	۹۲۴۷۳۱۳۸۶-۸۷
۴۴۱۳	۱۳۳۹	۴۴۵۹	۵۴۵۳	۴۴۱۱۴	۴۵۱۹۵	۸۹۳۰۹ ۱۳۸۷-۸۸
۱۴۹۵	۲۷۷	۱۵۸۱	۲۰۴۶	۱۹۶۹۵	۱۹۹۸۶	۳۹۶۸۱اردبیل
۲۴۹	۹۴	۲۲۲	۲۶۲	۱۷۶۵	۱۸۷۴	۳۶۳۹بیله سوار
۵۸۹	۱۵۳	۵۶۷	۷۰۱	۵۸۹۶	۶۴۶۰	۱۲۳۵۶پارس آباد
۳۶۸	۱۲۸	۳۶۴	۴۵۵	۳۲۸۷	۳۴۷۵	۶۷۶۲خلخال
۱۵۹	۷۸	۱۶۱	۱۷۳	۱۰۲۲	۱۰۰۷	۲۰۲۹کوثر
۷۵۱	۲۴۴	۷۸۴	۹۲۴	۶۰۲۷	۶۰۲۴	۱۲۰۵۱مشگین شهر
۴۵۳	۲۲۲	۴۳۵	۴۸۵	۳۲۹۲	۳۳۲۴	۶۵۱۶مغان
۲۲۸	۷۲	۲۲۴	۲۷۷	۲۲۱۵	۲۱۸۷	۴۴۰۲نمین
۱۲۱	۷۱	۱۲۱	۱۳۰	۹۱۵	۹۵۸	۱۸۷۳نیر

مأخذ- سازمان آموزش و پرورش

* بدون احتساب کارکنان آموزشی حق التدریسی، سرباز معلم و کارکنان پاره وقت

۱۷-۱۵- دانش آموزان ماموران، کارکنان آموزشی، دفتری و اداری، آموزشگاهها و کلاسهای دوره راهنمایی

کلاس	آموزشگاه	کارکنان آموزشی، دفتری و اداری*		دانش آموز**			سال تحصیلی و شهرستان
		آموزشی	کل	دختر	پسر	جمع	
۳۷۰۲	۸۸۳	۳۳۱۵	۴۸۷۵	۴۰۵۵۷	۴۴۹۶۲	۸۵۵۱۹ ۱۳۸۴-۸۵
۳۴۵۷	۸۲۵	۳۲۶۱	۴۷۷۲	۳۸۰۰۰	۴۲۱۸۸	۸۰۱۸۸ ۱۳۸۵-۸۶
۳۲۲۴	۷۶۹	۳۱۹۵	۴۶۸۵	۳۴۴۸۵	۳۷۵۵۰	۷۲۰۳۵ ۱۳۸۶-۸۷
۲۸۰۰	۶۶۵	۳۰۲۷	۴۳۱۰	۳۰۶۹۱	۳۲۸۲۳	۶۳۵۱۴ ۱۳۸۷-۸۸
۱۰۱۸	۱۸۸	۱۱۰۴	۱۵۶۱	۱۳۲۵۹	۱۲۶۴۸	۲۷۱۷۷ اردبیل
۱۱۹	۲۸	۱۴۷	۲۰۳	۱۱۶۳	۱۳۲۱	۲۴۸۴ بیله سوار
۴۰۷	۹۳	۴۰۸	۵۴۸	۴۶۴۲	۵۱۰۳	۹۷۴۵ پارس آباد
۲۴۶	۶۴	۲۸۷	۴۱۰	۲۳۴۰	۲۵۸۵	۴۹۲۵ خلخال
۸۶	۲۸	۸۶	۱۲۹	۶۰۰	۷۶۷	۱۳۶۷ کوثر
۴۴۰	۱۲۴	۵۰۰	۷۵۶	۳۸۹۵	۴۴۹۸	۸۳۹۳ مشکین شهر
۲۸۳	۸۷	۲۶۵	۳۸۰	۲۴۹۳	۲۷۷۷	۵۲۶۹ مغان
۱۳۷	۳۵	۱۶۱	۲۱۸	۱۴۹۵	۱۵۲۷	۳۰۲۲ نمین
۶۴	۱۸	۶۹	۱۰۵	۵۳۵	۵۹۷	۱۱۳۲ نیر

مأخذ- سازمان آموزش و پرورش

* بدون احتساب کارکنان آموزشی حق التدریسی، سرباز معلم و کارکنان پاره وقت

** آمار دانش آموزان راهنمایی بزرگسالان به سر جمع دانش آموزان در شهرستانها اضافه شده است

۱۸-۱۵- دانش آموزان، کارکنان آموزشی، دفتری و اداری، آموزشگاهها و کلاسهای دوره متوسطه عمومی

کلاس	آموزشگاه	کارکنان آموزشی، دفتری و اداری*		دانش آموز**			سال تحصیلی و شهرستان
		آموزشی	کل	دختر	پسر	جمع	
۲۷۲۴	۴۹۵	۲۵۴۶	۴۳۸۳	۳۴۲۷۲	۳۵۹۸۵	۷۰۲۵۷ ۱۳۸۴-۸۵
۲۹۶۴	۵۳۲	۲۸۰۴	۴۷۱۱	۳۶۰۳۰	۳۸۳۲۵	۷۴۳۵۵ ۱۳۸۵-۸۶
۳۹۵۶	۵۲۹	۲۶۹۷	۴۵۹۶	۳۵۲۲۹	۳۷۴۳۵	۷۲۶۶۴ ۱۳۸۶-۸۷
۲۷۸۸	۵۱۸	۲۷۲۶	۴۵۱۶	۳۲۷۰۹	۳۵۳۹۱	۶۸۱۰۰ ۱۳۸۷-۸۸
۱۰۷۶	۱۵۵	۱۲۲۸	۱۹۰۸	۱۴۲۰۳	۱۴۸۴۰	۲۹۰۴۳ اردبیل
۱۵۰	۳۹	۱۲۱	۲۲۶	۱۴۲۵	۱۸۳۴	۳۲۵۹ بیله سوار
۴۴۳	۷۳	۳۱۶	۵۴۶	۵۴۵۳	۵۹۳۵	۱۱۳۸۸ پارس آباد
۲۵۶	۴۵	۲۴۳	۳۹۸	۲۴۱۴	۲۸۰۲	۵۲۱۶ خلخال
۵۷	۱۵	۵۳	۱۰۷	۴۷۴	۶۰۳	۱۰۷۷ کوثر
۴۱۷	۹۶	۴۲۹	۷۳۴	۴۴۹۲	۴۶۵۳	۹۱۴۵ مشکین شهر
۲۳۷	۵۷	۱۷۹	۳۲۳	۲۷۲۷	۲۸۴۳	۵۵۷۰ مغان
۱۱۰	۲۸	۱۱۰	۱۸۹	۱۱۵۳	۱۳۱۹	۲۴۷۱ نمین
۴۲	۱۰	۴۷	۸۵	۳۶۹	۵۶۲	۹۳۱ نیر

مأخذ- سازمان آموزش و پرورش

* بدون احتساب کارکنان آموزشی حق التدریسی، سرباز معلم و کارکنان پاره وقت

** آمار دانش آموزان متوسطه بزرگسالان به سر جمع دانش آموزان متوسطه اضافه شده است.

۱۹-۱۵- دانش آموزان ، آموزشگاهها و کلاسهای دوره پیش دانشگاهی

کلاس	آموزشگاه	دانش آموز			سال تحصیلی و شهرستان
		زن	مرد	جمع	
۲۸۵	۹۳	۳۹۴۱	۲۳۴۵	۶۲۸۶۱۳۸۴-۸۵
۲۸۹	۹۴	۴۰۰۴	۲۵۳۰	۶۵۳۴۱۳۸۵-۸۶
۲۹۹	۹۵	۴۱۹۳	۲۴۱۷	۶۶۱۰۱۳۸۶-۸۷
۲۹۱	۸۸	۴۴۲۴	۲۵۴۱	۶۹۶۵۱۳۸۷-۸۸
۱۱۲	۲۲	۱۹۹۷	۱۰۶۹	۳۰۶۶ اردبیل
۱۴	۷	۲۱۶	۸۳	۲۹۹ بيله سوار
۳۹	۸	۶۲۹	۴۱۴	۱۰۴۳ پارس آباد
۲۹	۹	۳۸۴	۲۱۶	۶۰۰ خلخال
۸	۳	۶۴	۴۸	۱۱۲ کوثر
۴۶	۱۷	۶۳۷	۳۸۷	۱۰۲۴ مشکين شهر
۲۳	۱۰	۳۳۵	۱۷۰	۵۰۵ مغان
۱۳	۶	۱۲۴	۱۰۳	۲۲۷ نمين
۷	۶	۲۸	۵۱	۸۹ نير

مأخذ- سازمان کل آموزش و پرورش

۲۰-۱۵- دانش آموزان ، آموزشگاهها و کلاسهای دوره عمومی شبانه راهنمائی یا بزرگسالان

کلاس	آموزشگاه	دانش آموز			سال تحصیلی
		زن	مرد	جمع	
۲۶	۷	۴۰۳	۱۷۳	۵۷۶۱۳۸۴-۸۵
۲۲	۷	۳۹۸	۱۶۶	۵۶۴۱۳۸۵-۸۶
۲۱	۵	۳۷۲	۱۳۸	۵۱۰۱۳۸۶-۸۷
۱۱	۳	۱۶۰	۱۰۵	۲۶۵۱۳۸۷-۸۸

مأخذ- سازمان آموزش و پرورش

۲۱-۱۵- دانش آموزان ، آموزشگاهها و کلاسهای دوره تکمیلی شبانه متوسطه

کلاس	آموزشگاه	دانش آموز			سال تحصیلی
		زن	مرد	جمع	
۲۱۷	۵۷	۲۹۴۴	۲۲۶۸	۵۲۱۲۱۳۸۴-۸۵
۳۶۴	۷۸	۲۷۶۹	۲۷۲۵	۵۴۹۴۱۳۸۵-۸۶
۲۲۹	۴۳	۳۰۳۷	۲۶۴۳	۵۶۸۰۱۳۸۶-۸۷
۲۴۴	۴۸	۲۱۰۸	۲۲۰۱	۴۳۰۹۱۳۸۷-۸۸

مأخذ- سازمان آموزش و پرورش

۲۲-۱۵- دانش آموزان ، آموزشگاهها و کلاسهای دوره پیش دانشگاهی شبانه

کلاس	آموزشگاه	دانش آموز			سال تحصیلی
		زن	مرد	جمع	
۱۰۷	۳۳	۱۴۴۸	۱۰۱۸	۲۴۶۶۱۳۸۴-۸۵
۹۴	۳۰	۱۱۹۳	۸۳۳	۲۰۲۶۱۳۸۵-۸۶
۸۹	۲۸	۱۱۴۴	۶۸۲	۱۸۲۶۱۳۸۶-۸۷
۵۶	۲۸	۵۳۲	۳۴۲	۸۷۴۱۳۸۷-۸۸

مأخذ- سازمان آموزش و پرورش

۲۳-۱۵- آموزشیاران سازمان نهضت سواد آموزی

زن	مرد	مرد و زن	سال و شهرستان
۱۰۴۴	۱۸۵	۱۲۲۹۱۳۸۳
۹۷۶	۱۶۶	۱۱۴۲۱۳۸۴
۱۰۴۲	۲۴۴	۱۲۸۶۱۳۸۵
۱۲۸۹	۲۳۵	۱۵۲۴۱۳۸۶
۱۲۱۴	۱۹۷	۱۴۱۱۱۳۸۷
۲۶۵	۱۷	۲۸۲اردبیل
۸۶	۳۲	۱۱۸بيله سوار
۲۰۴	۷۱	۲۷۵پارس آباد
۶۹	۶	۷۵خلخال
۵۷	-	۵۷کوثر
۲۲۸	۴۶	۲۷۴مشکین شهر
۱۳۱	۱۱	۱۴۲مغان
۱۱۱	۱۴	۱۱۵نمین
۷۳	-	۷۳نیر

مأخذ- نهضت سواد آموزی

۲۴-۱۵- سواد آموزان بزرگسال و کلاسهای دوره مقدماتی سازمان نهضت سواد آموزی
برحسب نقاط شهری و روستائی

کلاس			سواد آموز			سال و شهرستان
روستائی	شهری	جمع	روستائی	شهری	جمع	
۷۰۸	۶۶۶	۱۳۷۴	۹۰۰۰	۸۶۳۱	۱۷۶۳۱۱۳۸۳
۹۲۲	۷۶۹	۱۶۹۱	۱۱۶۲۴	۹۳۳۵	۲۰۹۵۹۱۳۸۴
۱۴۲۴	۴۴۲	۱۸۶۶	۱۸۴۴۷	۵۴۴۳	۲۳۸۹۰۱۳۸۵
۱۵۱۱	۳۳۴	۱۸۴۵	۱۸۰۶۳	۳۹۲۵	۲۱۸۸۱۳۸۶
۱۳۰۴	۴۶۴	۱۷۵۰	۱۵۶۱۳	۵۲۲۱	۲۰۸۳۴۱۳۸۷-۸۸
۱۶۳	۱۹۴	۳۵۷	۱۹۷۸	۲۲۷۳	۴۲۵۱ اردبیل
۱۰۸	۶	۱۱۴	۱۲۹۳	۷۴	۱۶۳۷ بيله سوار
۳۵۸	۱۰۳	۴۶۱	۴۲۹۲	۱۲۰۲	۵۴۹۴ پارس آباد
۵۵	۹	۶۴	۶۵۹	۱۰۸	۷۶۷ خلخال
۳۰	۱	۳۱	۳۵۱	۱۶	۳۶۷ کوثر
۲۶۶	۶۸	۳۳۴	۳۱۸۰	۸۰۱	۳۹۸۱ مشکين شهر
۱۴۶	۲۰	۱۶۶	۱۷۵۲	۲۲۹	۱۹۸۱ مغان
۱۳۲	۳۸	۱۷۰	۱۵۷۶	۴۴۶	۲۰۲۲ نمين
۴۵	۶	۵۱	۵۳۲	۷۲	۶۰۴ نير

مأخذ- نهضت سواد آموزی

-افزایش آمار تعداد سواد آموزان دوره مقدماتی بمیزان ۷۸۲۱ نفر نسبت به سال ۱۳۸۱، ناشی از اجرای طرح آموزش برای همگان (سازمان یونسکو) می باشد.

۲۵-۱۵-سواد آموزان بزرگسال و کلاسهای دوره تکمیلی سازمان نهضت سواد آموزی برحسب نقاط شهری و روستائی

کلاس			سواد آموز			سال و شهرستان
روستائی	شهری	جمع	روستائی	شهری	جمع	
۵۵۰	۴۳۹	۹۸۹	۶۹۴۵	۵۵۷۵	۱۲۵۲۰۱۳۸۳
۶۵۴	۵۶۳	۱۲۱۷	۷۹۸۸	۶۸۹۴	۱۴۸۸۲۱۳۸۴
۶۵۳	۲۹۶	۹۴۹	۷۸۷۲	۳۶۸۸	۱۱۵۶۰۱۳۸۵
۱۲۱۹	۲۷۲	۱۴۹۱	۱۴۶۹۴	۳۲۵۳	۱۷۹۴۷۱۳۸۶
۱۲۴۶	۳۱۱	۱۵۵۷	۱۴۹۵۹	۳۷۲۶	۱۸۶۹۰۱۳۸۷-۸۸
۱۶۴	۱۰۴	۲۶۸	۱۹۶۸	۱۲۴۸	۳۲۲۶ اردبیل
۸۱	۱۱	۹۲	۹۶۶	۱۳۸	۱۱۰۴ بيله سوار
۳۳۲	۶۷	۳۹۹	۳۹۸۶	۸۰۳	۴۷۸۹ پارس آباد
۵۹	۱۳	۷۲	۶۹۷	۱۶۱	۸۵۸ خلخال
۴۴	۵	۴۹	۵۲۷	۶۰	۵۸۷ کوثر
۲۴۶	۴۵	۲۹۱	۲۹۶	۵۳۵	۳۴۹۷ مشکين شهر
۱۵۰	۲۱	۱۷۱	۱۸۰۳	۲۵۸	۲۰۶۱ مغان
۱۲۱	۴۰	۱۶۱	۱۴۴۱	۴۹۰	۱۹۳۱ نمين
۵۱	۳	۵۴	۶۰۹	۳۸	۶۴۷ نير

مأخذ- نهضت سواد آموزی

۲۶-۱۵-سواد آموزان بزرگسال و کلاسهای دوره پایانی سازمان نهضت سواد آموزی برحسب نقاط شهری و روستائی

کلاس			سواد آموز			سال و شهرستان
روستائی	شهری	جمع	روستائی	شهری	جمع	
۲۴۷	۱۶۰	۴۰۷	۳۳۸۹	۲۳۰۴	۵۶۹۳۱۳۸۳
۲۲۲	۱۸۶	۴۰۸	۲۹۰۱	۲۵۷۴	۵۴۷۵۱۳۸۴
۳۲۲	۱۵۷	۴۷۹	۴۱۴۹	۲۱۵۹	۶۳۰۸۱۳۸۵
۳۳۰	۶۲	۳۹۲	۴۳۳۳	۸۷۰	۵۲۰۳۱۳۸۶
۴۰	۸	۴۸	۵۵۰	۱۱۸	۶۶۸۱۳۸۷-۸۸
۲	۳	۵	۱۶	۴۷	۶۳ اردبیل
-	-	-	-	-	- بيله سوار
-	-	-	-	-	- پارس آباد
-	-	-	-	-	- خلخال
-	-	-	-	-	- کوثر
۱	-	۱	۱۳	-	۱۳ مشکين شهر
۱۴	-	۱۴	۱۹۵	-	۱۹۵ مغان
-	-	-	-	-	- نمين
۲۳	۵	۲۸	-	۷۱	۳۹۷ نير

مأخذ- نهضت سواد آموزی

۲۷-۱۵- سواد آموزان بزرگسال و کلاسهای دوره پنجم سازمان نهضت سواد آموزی برحسب نقاط شهری و روستائی

کلاس			سواد آموز			سال و شهرستان
روستائی	شهری	جمع	روستائی	شهری	جمع	
۱۸۰	۸۸	۲۶۸	۲۵۵۳	۱۳۳۲	۳۸۸۵۱۳۸۳
۱۸۶	۸۶	۲۷۲	۲۵۰۲	۱۲۷۱	۳۷۷۳۱۳۸۴
۱۵۲	۷۸	۲۳۰	۲۰۱۱	۱۱۶۵	۳۱۷۶۱۳۸۵
۱۸۶	۴۹	۳۳۵	۲۴۸۹	۷۶۶	۳۲۵۵۱۳۸۶
۵	۳	۸	۸۱	۳۷	۱۱۸۱۳۸۷-۸۸
-	۳	۳	-	۳۷	۳۷ اردبیل
-	-	-	-	-	- بيله سوار
-	-	-	-	-	- پارس آباد
-	-	-	-	-	- خلخال
-	-	-	-	-	- کوثر
-	-	-	-	-	- مشکين شهر
۵	-	۵	۸۱	-	۸۱ مغان
-	-	-	-	-	- نمين
-	-	-	-	-	- نير

مأخذ- نهضت سواد آموزی

۲۸-۱۵- سوادآموزان بزرگسال کلیه دوره های سازمان نهضت سواد آموزی بر حسب سن

دوره و سال	جمع	۱۰-۱۹ ساله	۲۰-۲۹ ساله	۳۰-۳۹ ساله	۴۰-۴۹ ساله	۵۰ ساله و بیشتر
مقدماتی						
.....۱۳۸۳	۱۷۶۳۱	۲۴۴۲	۴۰۸۰	۴۵۲۴	۳۸۳۲	۲۷۵۳
.....۱۳۸۴	۲۰۹۵۹	۲۳۰۷	۴۶۹۳	۵۲۸۶	۴۴۶۳	۴۲۱۰
.....۱۳۸۵	۲۳۸۹۰	۲۷۵۲	۴۷۸۴	۵۲۶۷	۵۲۰۸	۵۸۷۹
.....۱۳۸۶	۲۱۹۷۰	۱۹۸۲	۴۰۲۹	۴۵۸۷	۴۸۵۱	۶۵۲۱
.....۱۳۸۷	۲۰۸۳۲	۲۹۹	۴۵۶۲	۵۴۷۱	۶۰۶۶	۶۷۴
تکمیلی						
.....۱۳۸۳	۱۲۵۲۰	۱۹۷۳	۳۴۵۱	۴۱۶۹	۲۰۸۴	۸۴۳
.....۱۳۸۴	۱۴۸۸۲	۱۵۶۵	۳۳۵۵	۴۰۲۴	۳۳۸۸	۲۵۵۰
.....۱۳۸۵	۱۱۵۶۰	۱۰۲۶	۲۳۳۰	۳۰۶۶	۲۶۸۸	۲۴۵۰
.....۱۳۸۶	۱۷۹۴۷	۱۵۳۸	۳۶۱۹	۴۶۰۲	۴۱۱۴	۴۰۷۴
.....۱۳۸۷	۱۸۶۵۳	۷۴۶	۳۶۲۴	۵۳۸۸	۵۶۴۸	۳۲۴۷
پایانی						
.....۱۳۸۳	۵۶۹۳	۸۹۱	۱۶۳۸	۱۸۹۰	۸۴۵	۳۳۹
.....۱۳۸۴	۵۴۷۵	۶۶۶	۱۳۳۸	۱۸۱۸	۱۰۷۶	۵۷۷
.....۱۳۸۵	۶۳۰۸	۶۳۱	۱۵۹۶	۱۹۳۲	۱۲۹۰	۸۵۹
.....۱۳۸۶	۵۲۰۳	۵۱۴	۱۳۳۹	۱۵۶۳	۱۰۳۳	۷۵۴
.....۱۳۸۷	۶۶۸	۸	۱۰۵	۲۱۴	۲۴۴	۹۷
پنجم						
.....۱۳۸۳	۳۸۸۵	۷۱۷	۱۳۳۳	۱۲۸۳	۴۵۵	۹۷
.....۱۳۸۴	۳۷۷۳	۵۳۷	۱۱۶۶	۱۳۳۲	۵۵۹	۱۷۹
.....۱۳۸۵	۳۱۷۶	۳۶۴	۸۹۶	۱۰۹۶	۵۷۴	۲۴۶
.....۱۳۸۶	۳۲۵۵	۲۹۲	۸۴۱	۱۲۱۱	۶۰۹	۳۰۲
.....۱۳۸۷	۱۱۸	۱۳	۱۹	۵۲	۳۴	-

مأخذ- نهضت سواد آموزی

۲۹-۱۵- سواد آموزان لازم التعلیم زیر پوشش سازمان نهضت سواد آموزی

سال	جمع	پسر	دختر
.....۱۳۸۳	x	x	x
.....۱۳۸۴	x	x	x
.....۱۳۸۵	x	x	x
.....۱۳۸۶	x	x	x
.....۱۳۸۷			

مأخذ- نهضت سواد آموزی

۳۰-۱۵-فارغ التحصیلان دوره های تحصیلی تحت پوشش اداره کل آموزش و پرورش برحسب پایه تحصیلی

سال تحصیلی و شهرستان	پنجم ابتدائی	سوم راهنمائی	متوسطه عمومی	پیش دانشگاهی	پنجم ابتدائی شبانه	سوم عمومی شبانه (راهنمائی)	چهارم تکمیلی شبانه (متوسطه)	پیش دانشگاهی شبانه
.....۱۳۸۲-۸۳	۳۰۵۶۴	۲۸۴۸۵	۱۱۴۱۹	۵۹۶۰	×	۲۰۳	۱۱۵۸	۲۰۳۰
.....۱۳۸۳-۸۴	۲۸۳۹۵	۲۷۶۳۶	۱۱۳۲۲	۶۰۱۷	×	۲۷۰	۱۲۴۶	۳۲۷۹
.....۱۳۸۴-۸۵	۲۵۸۲۲	۲۵۵۶۴	۱۱۵۷۱	۶۶۳۳	×	۱۸۱	۲۴۸۸	۳۷۰۱
.....۱۳۸۶-۸۷	۲۲۱۱۸	۲۵۸۷۲	۱۳۰۶۹	۶۸۱۸	×	۲۲۹	۳۱۸۲	۲۸۱۶
.....۱۳۸۷-۸۸	۲۱۰۳۴	۲۵۹۳۳	۱۱۳۶۷	۶۳۴۷	-	۲۴۳	۴۰۶۱	۲۶۲۰
.....اردبیل	۹۳۰۶	۱۱۰۱۲	۵۱۹۸	۲۶۷	-	۱۳۳	۲۱۴۲	۶۹۹
.....بيله سوار	۷۸۰	۱۰۲۳	۵۲۹	۲۷۴	-	-	۹۴	۹۵
.....پارس آباد	۳۰۳۹	۴۱۳۹	۱۴۶۶	۸۶۹	-	۸۹	۱۰۶۷	۱۰۸۷
.....خلخال	۱۵۷۱	۱۹۱۴	۹۹۷	۵۴۳	-	۱۰	۱۰۴	۱۶۰
.....کوثر	۴۷۴	۴۸۵	۲۰۰	۱۲۶	-	-	-	۱۶
.....مشگین شهر	۲۷۰۵	۳۴۵۶	۱۵۵۰	۱۰۴۶	-	۱۱	۳۹۰	۲۸۹
.....مغان	۱۶۲۰	۲۴۰۳	۸۷۳	۴۷۷	-	-	۲۳۱	۲۵۶
.....نمین	۱۰۹۴	۱۰۵۴	۳۵۵	۲۱۸	-	-	۳۳	۱۸
.....نیر	۴۵۵	۴۴۷	۱۹۹	۱۲۷	-	-	-	-

مأخذ-سازمان آموزش و پرورش

۳۱-۱۵- فارغ التحصیلان دوره متوسطه برحسب رشته تحصیلی و جنس

علوم تجربی		ریاضی فیزیک		جمع			سال تحصیلی و شهرستان
دختر	پسر	دختر	پسر	دختر	پسر	جمع	
۱۷۷۱	۸۲۳	۶۱۳	۸۳۸	۶۳۰۷	۵۱۱۲	۱۱۴۱۹ ۱۳۸۲-۸۳
۲۰۰۰	۹۱۸	۶۷۳	۹۱۹	۶۴۲۹	۴۸۹۳	۱۱۳۲۲ ۱۳۸۳-۸۴
۲۰۲۰	۱۰۲۵	۶۸۸	۹۰۰	۶۲۳۰	۵۳۴۱	۱۱۵۷۱ ۱۳۸۴-۸۵
۲۵۲۸	۱۱۲۶	۶۳۸	۱۰۱۵	۸۵۰۲	۷۷۴۹	۱۶۲۵۱ ۱۳۸۶-۸۷
۲۵۸۵	۱۱۰۱	۷۹۱	۱۰۷۹	۸۲۸۱	۷۱۴۷	۱۵۴۲۸ ۱۳۸۷-۸۸
۱۳۹۸	۵۷۰	۴۹۹	۷۴۱	۴۰۰۷	۳۳۳۳	۷۳۴۰ اردبیل
۵۹	۲۴	۱۵	۰	۳۲۴	۲۹۹	۶۲۲ بيله سوار
۳۶۱	۱۶۳	۷۴	۱۱۷	۱۲۲۶	۱۳۰۷	۲۵۳۳ پارس آباد
۱۸۴	۹۳	۷۸	۶۷	۶۰۷	۴۹۴	۱۱۰۱ خلخال
۲۶	۱۲	۳۴	۱۳	۱۳۴	۶۶	۲۰۰ کوثر
۲۹۸	۱۱۷	۳۶	۶۹	۱۰۳۸	۹۰۲	۱۹۴۰ مشکين شهر
۱۶۶	۸۱	۴۱	۴۸	۶۰۸	۴۹۶	۱۱۰۴ مغان
۶۷	۳۳	۱۴	۲۴	۲۰۴	۱۸۴	۳۸۸ نمين
۲۶	۱۸	۰	۰	۱۳۳	۶۶	۱۹۹ نير

کار و دانش		فنی و حرفه‌ای		علوم انسانی		سال تحصیلی و شهرستان
دختر	پسر	دختر	پسر	دختر	پسر	
۹۸۰	۱۱۲۳	۷۱۲	۹۶۲	۲۲۳۱	۱۳۶۶ ۱۳۸۲-۸۳
۶۹۹	۷۰۵	۶۷۶	۱۱۲۳	۲۳۸۱	۱۲۲۸ ۱۳۸۳-۸۴
۲۹۱	۶۶۴	۷۴۹	۱۱۲۶	۲۴۸۲	۱۶۲۶ ۱۳۸۴-۸۵
۱۱۵۳	۲۱۲۰	۸۴۸	۱۳۸۹	۳۳۳۵	۲۰۹۹ ۱۳۸۶-۸۷
۷۸۱	۱۶۵۹	۸۲۸	۱۳۳۶	۳۲۹۶	۱۹۷۲ ۱۳۸۷-۸۸
۳۳۴	۶۴۲	۴۹۰	۷۳۷	۱۲۸۶	۶۴۳ اردبیل
۲۸	۵۷	۵	۳۱	۲۱۷	۱۸۷ بيله سوار
۸۶	۴۲۹	۶۳	۱۶۱	۶۴۲	۴۳۷ پارس آباد
۱۰۲	۱۳۷	۶۷	۱۰۷	۱۷۶	۹۰ خلخال
۲۶	۱۹	۱۷	۲	۳۱	۲۰ کوثر
۸۳	۲۳۰	۱۰۷	۱۹۵	۵۱۴	۲۹۱ مشکين شهر
۶۲	۱۱۶	۱۲	۸۱	۳۲۷	۱۷۰ مغان
۲۲	۲۶	۲۹	۲۲	۷۲	۸۹ نمين
۳۸	۳	۳۸	۰	۳۱	۴۵ نير

مأخذ- سازمان آموزش و پرورش

۳۲-۱۵- فارغ التحصیلان دوره پیش دانشگاهی بر حسب رشته تحصیلی و جنس

علوم ریاضی		جمع			سال تحصیلی و شهرستان
دختر	پسر	دختر	پسر	جمع	
۵۹۵	۷۵۴	۳۸۱۹	۲۲۲۰	۶۰۳۹ ۱۳۸۳-۸۴
۵۱۵	۷۹۲	۴۱۷۵	۲۴۵۸	۶۶۳۳ ۱۳۸۴-۸۵
۶۵۰	۹۹۷	۵۸۱۹	۳۸۱۵	۹۶۳۴ ۱۳۸۶-۸۷
۵۲۶	۹۱۲	۵۳۸۱	۳۵۸۶	۸۹۶۷ ۱۳۸۷-۸۸
۳۳۹	۵۵۵	۱۸۹۰	۱۴۷۶	۳۳۶۶ اردبیل
۷	۱۰	۱۹۹	۱۷۰	۳۶۹ بیله سوار
۶۲	۱۱۸	۱۲۷۰	۶۸۶	۱۹۵۶ پارس آباد
۵۹	۶۸	۴۶۶	۲۳۷	۷۰۳ خلخال
۵	۱۴	۸۵	۵۷	۱۴۲ کوثر
۳۱	۹۶	۷۸۷	۵۴۸	۱۳۳۵ مشکین شهر
۱۷	۳۴	۴۶۳	۲۷۰	۷۳۳ مغان
۶	۱۷	۱۴۲	۹۴	۲۳۶ نمین
.	.	۷۹	۴۸	۱۲۷ نیر

علوم هنری		علوم انسانی		علوم تجربی		سال تحصیلی و شهرستان
دختر	پسر	دختر	پسر	دختر	پسر	
۲۲	x	۱۶۳۱	۸۳۴	۱۵۷۱	۶۳۲ ۱۳۸۳-۸۴
۳۴	x	۱۹۸۱	۹۲۶	۱۶۴۵	۷۴۰ ۱۳۸۴-۸۵
۵۷	۱۹	۲۹۰۸	۱۶۸۷	۲۲۴	۱۱۱۲ ۱۳۸۶-۸۷
۶۷	۱۷	۲۸۶۵	۱۶۱۸	۱۹۲۳	۱۰۳۹ ۱۳۸۷-۸۸
۶۷	۱۷	۳۶۹	۴۵۵	۸۴۵	۴۴۹ اردبیل
.	.	۲۳۵	۲۳۰	۹+	۴۰ بیله سوار
.	.	۸۷۹	۴۱۶	۳۲۹	۱۵۲ پارس آباد
.	.	۲۲۵	۹۴	۱۸۲	۷۵ خلخال
.	.	۳۷	۲۰	۴۳	۲۳ کوثر
.	.	۵۰۸	۳۰۰	۲۴۸	۱۵۲ مشکین شهر
.	.	۳۲۷	۱۴۴	۱۱۹	۹۲ مغان
.	.	۷۱	۳۴	۶۵	۴۳ نمین
.	.	۵۵	۳۵	۲۴	۱۳ نیر

مأخذ- سازمان آموزش و پرورش

۳۳-۱۵- مردود شدگان دوره های تحصیلی بر حسب پایه تحصیلی سال تحصیلی (۱۳۸۷-۸۸)

پایه ۵	پایه ۴	پایه ۳	پایه ۲	پایه ۱	جمع	دوره تحصیلی
۱۲۱	۱۲۴	۷۸	۱۱۲	۲۰۴	۳۳۹ ابتدائی
-	-	-	-	-	- پنجم ابتدائی شبانه
-	-	۸۵۷	۹۹۸	۲۱۰۷	۳۹۶۲ راهنمایی تحصیلی
-	-	۲۲	۳۳	۲۱	۷۶ عمومی شبانه (راهنمایی)

مأخذ- سازمان آموزش و پرورش

۳۴-۱۵- قبول شدگان دوره های سازمان نهضت سوادآموزی

تکمیلی		مقدماتی		جمع			سال و شهرستان
زن	مرد	زن	مرد	زن	مرد	مردوزن	
۵۲۷۸	۱۰۱۳	۱۳۰۶۰	۱۶۰۵	۲۴۰۷۵	۳۶۴۶	۲۷۷۲۱۱۳۸۲
۱۰۸۴۲	۱۱۸۸	۱۴۱۴۹	۲۴۶۹	۳۳۲۲۹	۴۷۵۹	۳۷۹۸۸۱۳۸۳
۱۱۹۴۳	۲۱۷۰	۱۴۴۰۸	۴۶۸۸	۳۴۵۱۸	۷۹۹۸	۴۲۵۱۶۱۳۸۴
۹۰۲۶	۱۸۶۶	۱۷۹۴۱	۴۴۲۵	۳۴۶۵۸	۷۶۹۸	۴۲۳۵۶۱۳۸۵
۱۳۳۹۵	۳۱۶	۱۵۹۸۶	۳۸۴۲	۳۶۳۶۱	۸۰۳۲	۴۴۳۹۳ ۱۳۸۶
۲۰۶۷	۲۸۳	۲۶۳۹	۲۸۱	۶۱۹۹	۷۰۹	۶۹۰۸اردبیل
۱۰۳۶	۵۲۰	۱۳۶۵	۶۳۹	۲۸۶۲	۱۱۸۳	۴۰۴۵بيله سوار
۲۵۸۰	۱۲۳۸	۳۸۶۳	۱۳۷۲	۷۳۴۹	۳۱۳۰	۱۰۴۷۹پارس آباد
۴۶۸	۴۱	۴۱۳	۹۲	۱۲۸۵	۱۳۳	۱۴۱۸خلخال
۴۸۰	۲۴	۵۷۸	۱۹	۱۳۱۴	۴۳	۳۵۷کوثر
۳۱۰۶	۶۸۲	۲۸۵	۷۹۴	۷۵۶۷	۱۷۴۷	۹۳۱۴مشگین شهر
۱۶۸۰	۱۴۰	۱۹۸۲	۳۵۰	۴۴۱۵	۴۹۰	۴۹۰۵مغان
۱۲۰۶	۲۳۷	۱۵۶۲	۲۹۳	۳۳۸۱	۵۹۳	۳۹۷۴نمین
۷۷۲	۱	۷۶۹	۳	۱۹۸۹	۴	۱۹۹۳نیر

پنجم		پایانی		سال و شهرستان
زن	مرد	زن	مرد	
۲۰۹۵	۴۰۸	۳۶۴۲	۶۲۰۱۳۸۲
۳۳۰۳	۵۰۸	۴۹۳۵	۵۹۴۱۳۸۳
۳۵۲۶	۳۵۱	۴۶۴۱	۷۸۹۱۳۸۴
۲۶۰۶	۴۹۹	۵۰۸۵	۹۰۸۱۳۸۵
۲۶۵۷	۴۷۶	۴۳۲۳	۵۶۱ ۱۳۸۶
۶۷۵	۶۱	۸۱۸	۸۷اردبیل
۱۱۳	۱۱	۳۴۸	۱۳بيله سوار
۳۱۶	۲۸۴	۵۹۰	۲۳۶پارس آباد
۱۹۰	-	۲۱۲	-خلخال
۱۱۴	-	۱۴۲	-کوثر
۵۵۸	۱۰۶	۱۰۸۸	۱۷۶مشگین شهر
۲۸۰	-	۴۷۳	-مغان
۲۱۱	۱۴	۴۰۲	۴۹نمین
۲۰۰	-	۲۴۸	-نیر

مأخذ- نهضت سوادآموزی

سالنامه آماری استان - ۱۳۸۷ _____ ۱۵-آموزش

۳۵-۱۵- دانشجویان ، کارکنان آموزشی ، دفتری و اداری ، آموزشگاهها و کلاسهای دوره تربیت معلم

کلاس	آموزشگاه	کارکنان آموزشی، دفتری و اداری		دانشجو			سال تحصیلی و شهرستان
		آموزشی	کل	زن	مرد	جمع	
۱۱	۲	۳۴	۴۴	۸۲	۱۹۰	۲۷۲۱۳۸۳-۸۴
۵	۲	۲۹	۳۸	۲۳	۷۵	۹۸۱۳۸۴-۸۵
۳	۲	۴۶	۶۲	×	۱۱۷۰	۱۱۷۰۱۳۸۵-۸۶
۱۸	۳	۱۳	۶۴	۴۲۲	۶۳۸	۱۰۶۰۱۳۸۶-۸۷
۲۲	۳	۱۰	۴۷	۲۵۳	۲۴۷	۵۰۰۱۳۸۷-۸۸

مأخذ- سازمان آموزش و پرورش

۳۶-۱۵- کارکنان آموزشی تمام وقت و حق التدریسی دانشگاهها و مراکز آموزش عالی بر حسب جنس
(به استثنای دانشگاه آزاد اسلامی)

حق التدریسی			تمام وقت			سال تحصیلی
زن	مرد	جمع	زن	مرد	جمع	
۱۰۷	۷۸۵	۸۹۲	۵۷	۲۰۵	۲۶۲۱۳۸۳-۸۴
۱۲۲	۷۹۴	۹۱۶	۶۱	۱۹۷	۲۵۸۱۳۸۴-۸۵
۱۰۹	۷۹۷	۹۰۶	۹۱	۳۲۶	۴۱۷۱۳۸۵-۸۶
۱۹۳	۹۵۸	۱۱۵۱	۵۳	۳۰۱	۳۵۴۱۳۸۶-۸۷
۲۹۳	۱۲۵۸	۱۶۵۱	۷۶	۳۴۲	۴۱۸۱۳۸۷-۸۸

مأخذ- دانشگاهها و مراکز آموزش عالی

۳۷-۱۵- کارکنان آموزشی تمام وقت و حق التدریسی دانشگاهها ، مراکز آموزشی عالی بر حسب عنوان دانشگاهی (به استثنای دانشگاه آزاد اسلامی)

کادر هیئت علمی تمام وقت						سال تحصیلی و مراکز آموزشی
مربی آموزشیار	مربی	استادیار	دانشیار	استاد	جمع	
۴	۱۳۷	۸۸	۳	۱	۲۳۳ ۱۳۸۳-۸۴
۴	۱۱۰	۱۱۸	۴	۱	۲۳۷ ۱۳۸۴-۸۵
۶	۱۲۷	۱۳۰	۵	۱	۲۶۹ ۱۳۸۵-۸۶
۱۷	۱۳۴	۱۶۶	۶	۱	۳۲۴ ۱۳۸۶-۸۷
۵۰	۸۷	۱۷۵	۷	۱	۳۶۵ ۱۳۸۷-۸۸
۵۰	۸۷	۱۷۵	۷	۱	۳۶۵ دانشگاهها
-	-	-	-	-	- دانشکدهها
-	-	-	-	-	- مجتمع آموزش عالی
-	-	-	-	-	- مدارس عالی
-	-	-	-	-	- آموزشکده ها
-	-	-	-	-	- مجتمع دانشگاهی
-	-	-	-	-	- مراکز آموزش عالی
-	-	-	-	-	- موسسه آموزش عالی

کادر هیئت غیر علمی			کادر هیئت علمی حق التدریس					سال تحصیلی و مراکز آموزشی	
حق التدریسی	تمام وقت	جمع	مربی آموزشیار	مربی	استاد یار	دانشیار	استاد		جمع
۶۹۳	۲۹	۷۲۲	۹	۱۳۶	۴۸	۵	۱	۱۹۹ ۱۳۸۳-۸۴
۷۷۸	۲۱	۷۹۹	۰	۱۲۶	۱۰	۲	۰	۱۳۸ ۱۳۸۴-۸۵
۸۶۸	۱۳۰	۹۹۸	۴	۵۸	۶۷	۳	۲	۱۳۴ ۱۳۸۵-۸۶
۸۷۸	۱۶۸	۱۰۴۶	۱۷	۲۲۱	۱۲۱	۲	۱	۳۶۲ ۱۳۸۶-۸۷
۱۰۵۶	۱۳۹	۶۹۵	۳	۳۵۱	۱۷۲	۶	۱	۵۳۳ ۱۳۸۷-۸۸
. دانشگاهها
۹۴۶	۱۳۹	۵۸۵	۳	۳۵۱	۱۷۰	۶	۱	۵۳۱ دانشکدهها
. مجتمع آموزش عالی
. مدارس عالی
۱۱۰	.	۱۱۰	.	.	۲	.	.	۲ آموزشکده ها
. مجتمع دانشگاهی
. مراکز آموزش عالی
. موسسه آموزش عالی

ماخذ- دانشگاهها و مراکز آموزش عالی

۳۸-۱۵- کارکنان آموزشی دانشگاه آزاد اسلامی بر حسب عنوان دانشگاهی

سال تحصیلی و جنس	جمع	استاد	دانشیار	استادیار	مربی	مربی آموزشیار	فاقد رتبه
..... ۱۳۸۳-۸۴	۶۱۳	۶	۳	۱۱۹	۴۷۰	۱۵	۰
..... ۱۳۸۴-۸۵	۶۶۶	۷	۴	۷۳	۵۶۲	۱۷	۳
..... ۱۳۸۵-۸۶	۷۴۲	۶	۵	۶۸	۶۲۹	۳۳	۱
..... ۱۳۸۶-۸۷	۷۰۹	۷	۶	۷۰	۵۴۸	۱۴	۶۴
..... ۱۳۸۷-۸۸	۶۵۹	۶	۶	۷۱	۵۰۶	۱۵	۵۵
..... مرد	۵۴۴	۶	۶	۶۴	۴۰۹	۸	۴۸
..... زن	۱۱۵	۰	۰	۷	۹۷	۷	۷

مأخذ- دانشگاه آزاد اسلامی

۳۹-۱۵- پذیرفته شدگان دانشگاهها و مراکز آموزش عالی برحسب گروه عمده رشته تحصیلی و دوره‌های

مختلف تحصیلی

(به استثنای دانشگاه آزاد اسلامی)

کارشناسی (لیسانس)			کاردانی (فوق دیپلم)			جمع کل			سال تحصیلی و گروه عمده رشته تحصیلی
زن	مرد	جمع	زن	مرد	جمع	زن	مرد	جمع	
۱۹۲۹	۱۴۴۱	۳۳۷۰	۱۰۹۰	۷۲۳	۱۸۱۳	۳۰۶۳	۲۲۰۰	۵۲۶۳۱۳۸۳-۸۴
۲۱۸۸	۱۵۹۷	۳۷۸۵	۱۳۲۶	۱۱۱۲	۲۴۳۸	۳۵۷۱	۲۷۵۴	۶۳۲۵۱۳۸۴-۸۵
۵۲۸۰	۴۱۵۳	۹۴۳۳	۱۳۷۰	۱۳۸۴	۲۷۵۴	۶۸۰۷	۵۷۱۹	۱۲۵۲۶۱۳۸۵-۸۶
۴۴۲۵	۲۹۰۱	۷۳۲۶	۱۲۵۹	۱۳۳۱	۲۵۹۰	۵۸۲	۴۳۶۶	۱۰۱۸۸۱۳۸۶-۸۷
۴۴۲۷	۳۳۱۶	۷۷۴۳	۱۰۸۱	۱۷۳۶	۲۸۱۷	۵۹۰۲	۵۳۸۹	۱۱۲۹۱۱۳۸۷-۸۸
۱۵۷	۶۴	۲۱	۵۹	۷۴	۱۳۳	۲۴۵	۱۵۸	۴۰۳پزشکی
۳۰۸۸	۲۰۴۳	۵۱۳۱	۳۵۲	۵۶۱	۹۱۳	۳۷۰۷	۲۷۷۹	۶۴۸۶علوم انسانی
۳۹۳	۲۸۱	۶۷۴	.	.	.	۴۶۵	۳۳۰	۷۹۵علوم پایه
۴۰۷	۵۱۱	۹۱۸	۵۲۹	۸۳۶	۱۳۶۵	۹۲۴	۱۳۹۶	۲۳۲۰فنی و مهندسی
۳۶۱	۳۸۳	۷۴۴	۴۴	۷۳	۱۱۷	۴۴۳	۵۰۰	۹۴۳کشاورزی و دامپزشکی
۲۱	۳۴	۵۵	۹۷	۱۹۲	۲۸۹	۱۱۸	۲۲۶	۳۴۴هنر

دکترای تخصصی			دکترای حرفه ای			کارشناسی ارشد (فوق لیسانس)			سال تحصیلی و گروه عمده رشته تحصیلی
زن	مرد	جمع	زن	مرد	جمع	زن	مرد	جمع	
x	x	x	۲۴	۱۲	۳۶	۲۰	۲۴	۴۴۱۳۸۳-۸۴
x	x	x	۳۳	۱۴	۴۷	۲۴	۳۱	۵۵۱۳۸۴-۸۵
۳	x	۳	۲۴	۲۴	۴۸	۶۵	۷۹	۱۴۴۱۳۸۵-۸۶
۵	۵	۱۰	۳۳	۲۲	۵۵	۸۵	۱۰۰	۱۸۵۱۳۸۶-۸۷
۵	۳	۸	۲۶	۱۸	۴۴	۲۰۹	۲۹۵	۵۰۷۱۳۸۷-۸۸
۳	۲	۵	۲۶	۱۸	۴۴پزشکی
.	۱۶۷	۱۷۵	۳۴۲علوم انسانی
.	۷۲	۴۹	۱۲۱علوم پایه
.	۶	۳۱	۳۷فنی و مهندسی
۲	۱	۳	.	.	.	۳۶	۴۳	۷۹کشاورزی و دامپزشکی
.هنر

ماخذ- دانشگاهها و مراکز آموزش عالی

۴+ - ۱۵ پذیرفته شدگان دانشگاه آزاد اسلامی بر حسب گروه عمده رشته تحصیلی و دوره های مختلف تحصیلی

کارشناسی (لیسانس)			کاردانی (فوق دیپلم)			جمع کل			سال تحصیلی و گروه عمده رشته تحصیلی
زن	مرد	جمع	زن	مرد	جمع	زن	مرد	جمع	
۱۶۸۵	۱۲۰۸	۲۸۹۳	۱۸۶۷	۱۸۵۲	۳۷۱۹	۳۶۰۱	۳۱۴۵	۶۷۴۶۱۳۸۳-۸۴
۱۳۱۰	۱۰۹۴	۲۴۰۴	۱۵۴۱	۱۶۰۴	۳۱۴۵	۲۸۹۴	۲۷۶۵	۵۶۵۹۱۳۸۴-۸۵
۳۵۹۶	۲۷۱۵	۶۳۱۱	۲۶۵۵	۳۵۴۵	۶۲۰۰	۶۳۸۷	۶۴۰۹	۱۲۷۹۶۱۳۸۵-۸۶
۱۷۱۰	۲۱۶۳	۳۸۷۳	۵۸۱	۱۷۱۰	۲۲۹۱	۲۴۵۶	۴۰۹۴	۶۵۵۰۱۳۸۶-۸۷
۲۴۱۴	۳۱۱۷	۵۵۳۱	۴۷۷	۱۸۶۷	۲۳۴۴	۳۱۳۷	۵۱۳۲	۸۲۶۹۱۳۸۷-۸۸
۲۱۹	-	۲۱۹	-	-	-	۲۸۷	۱۳	۳۰۰پزشکی
۱۱۱۴	۱۳۹۵	۲۵۰۹	۳۲۵	۵۴۹	۸۷۳	۱۵۲۷	۲۰۵۳	۳۵۸۰علوم انسانی
۳۳۶	۲۵۷	۵۹۳	۱۰	۹	۱۹	۳۵۶	۲۸۰	۶۳۶علوم پایه
۴۱۳	۱۱۳۲	۱۵۴۵	۹۸	۱۱۷۰	۱۲۶۸	۵۴۵	۲۳۳۶	۲۸۸۱فنی و مهندسی
۲۹۷	۲۵۸	۵۵۵	۰	۲۹	۲۹	۲۷۴	۳۳۳	۶۰۷کشاورزی و دامپزشکی
۳۵	۷۵	۱۱۰	۴۵	۱۱۰	۱۵۵	۱۴۸	۱۱۷	۲۶۵هنر

دکترای حرفه‌ای و تخصصی			کارشناسی ارشد (فوق لیسانس)			سال تحصیلی و گروه عمده رشته تحصیلی
زن	مرد	جمع	زن	مرد	جمع	
۲۵	۱۲	۳۷	۲۴	۷۳	۹۷۱۳۸۳-۸۴
×	×	×	۴۳	۶۷	۱۱۰۱۳۸۴-۸۵
۶۶	۳۸	۱۰۴	۷۰	۱۱۱	۱۸۱۱۳۸۵-۸۶
۳۸	۱۱	۴۹	۱۲۷	۲۱۰	۳۳۷۱۳۸۶-۸۷
۶۸	۱۳	۸۱	۱۲۲	۱۶۹	۲۹۱۱۳۸۷-۸۸
۶۸	۱۳	۸۱	-	-	-پزشکی
-	-	-	۷۳	۱۰۳	۱۷۶علوم انسانی
-	-	-	۱۰	۱۴	۲۴علوم پایه
-	-	-	۳۴	۳۴	۶۸فنی و مهندسی
-	-	-	۵	۱۸	۲۳کشاورزی و دامپزشکی
-	-	-	-	-	-هنر

مأخذ- دانشگاه آزاد اسلامی

۴۱-۱۵ دانشجویان دانشگاهها و مراکز آموزش عالی بر حسب گروههای عمده رشته تحصیلی و دورههای مختلف تحصیلی (به استثنای دانشگاه آزاد اسلامی)

کارشناسی (لیسانس)			کاردانی (فوق دیپلم)			جمع کل			سال تحصیلی و گروه عمده رشته تحصیلی
زن	مرد	جمع	زن	مرد	جمع	زن	مرد	جمع	
۶۳۳۴	۴۹۴۹	۱۱۲۸۳	۲۷۱۴	۲۳۴۹	۵۰۶۳	۹۲۸۷	۷۴۷۲	۱۶۷۵۹۱۳۸۳-۸۴
۶۸۴۳	۵۰۸۱	۱۱۹۲۴	۲۳۲۳	۲۳۳۷	۴۶۶۰	۹۴۰۴	۷۵۷۵	۱۶۹۷۹۱۳۸۴-۸۵
۸۹۴۲	۶۶۸۱	۱۵۶۲۳	۲۰۶۸	۲۳۰۹	۴۳۷۷	۱۱۲۹۰	۹۲۳۳	۲۰۵۲۳۱۳۸۵-۸۶
۱۴۶۳۷	۸۵۴۲	۲۱۱۷۹	۲۵۲۷	۳۲۰۸	۵۷۳۵	۱۵۵۵۹	۱۲۰۹۷	۲۷۶۵۶۱۳۸۶-۸۷
۱۹۶۴۸	۱۴۵۷۷	۳۴۲۲۵	۲۳۷۱	۲۸۵۴	۵۲۲۵	۲۲۵۳۴	۱۷۸۹۱	۴۰۴۲۵۱۳۸۷-۸۸
۳۴۴	۱۴۱	۴۸۵	۲۰۴	۱۹۵	۳۹۹	۷۳۴	۴۵۷	۱۱۹۱پزشکی
۱۳۸۱۹	۸۹۱۹	۲۲۷۳۸	۷۰۵	۹۵۶	۱۶۶۱	۱۴۶۱۸	۹۹۶۸	۲۴۵۸۶علوم انسانی
۳۵۲۰	۲۵۰۲	۶۰۲۲	-	۶	۶	۳۶۵۴	۲۵۹۸	۶۲۵۲علوم پایه
۹۶۴	۱۵۵۱	۲۵۱۵	۹۱۲	۱۰۷۵	۱۹۸۷	۱۸۹۰	۲۷۰۱	۵۴۹۱فنی و مهندسی
۹۸۰	۱۴۳۰	۲۴۱۰	۲۳۶	۳۲۸	۵۶۴	۱۳۰۳	۱۸۳۹	۳۱۴۲کشاورزی و دامپزشکی
۲۱	۳۴	۵۵	۳۱۴	۲۹۴	۶۰۸	۳۳۵	۳۲۸	۶۶۳هنر

دکترای تخصصی			دکترای حرفه‌ای			کارشناسی ارشد (فوق لیسانس)			سال تحصیلی و گروه عمده رشته تحصیلی
زن	مرد	جمع	زن	مرد	جمع	زن	مرد	جمع	
x	x	x	۱۸۹	۱۰۳	۲۹۲	۵۰	۷۱	۱۲۱۱۳۸۳-۸۴
x	x	x	۱۹۰	۹۶	۲۸۶	۴۸	۶۱	۱۰۹۱۳۸۴-۸۵
۳	x	۳	۱۵۶	۱۰۱	۲۵۷	۱۲۱	۱۴۲	۲۶۳۱۳۸۵-۸۶
۶	۷	۱۳	۱۶۸	۱۱۸	۲۸۶	۲۲۱	۲۲۲	۴۴۳۱۳۸۶-۸۷
۱۴	۷	۲۱	۱۷۴	۱۱۵	۲۸۹	۳۳۰	۳۳۵	۶۶۵۱۳۸۷-۸۸
۱۲	۶	۱۸	۱۷۴	۱۱۵	۲۸۶	-	-	-پزشکی
-	-	-	-	-	-	۹۷	۹۰	۱۸۷علوم انسانی
-	-	-	-	-	-	۱۳۴	۹۰	۲۲۴علوم پایه
-	-	-	-	-	-	۱۴	۷۵	۸۹فنی و مهندسی
۲	۱	۳	-	-	-	۸۵	۸۰	۱۶۵کشاورزی و دامپزشکی
-	-	-	-	-	-	-	-	-هنر

ماخذ- دانشگاهها و مراکز آموزش عالی

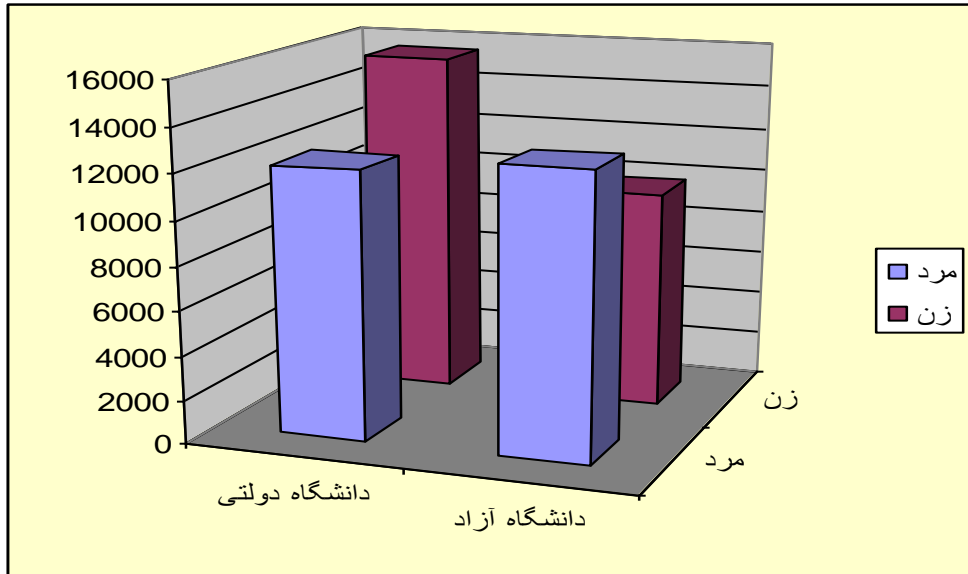
۴۲-۱۵ دانشجویان دانشگاه آزاد اسلامی بر حسب گروه‌های عمده رشته تحصیلی و دوره های مختلف تحصیلی

کارشناسی (لیسانس)			کاردانی (فوق دیپلم)			جمع کل			سال تحصیلی و گروه عمده رشته تحصیلی
زن	مرد	جمع	زن	مرد	جمع	زن	مرد	جمع	
۴۶۲۵	۴۳۱۰	۸۹۳۵	۲۵۰۳	۲۲۳۵	۴۷۳۸	۷۳۸۹	۶۷۷۶	۱۴۱۶۵۱۳۸۳-۸۴
۵۰۳۹	۴۷۶۸	۹۸۰۷	۲۷۶۹	۳۱۱۶	۵۸۸۵	۸۱۳۹	۸۱۵۵	۱۶۲۹۴۱۳۸۴-۸۵
۶۰۶۹	۵۹۳۵	۱۲۰۰۴	۳۵۲۹	۴۶۸۴	۸۲۱۳	۱۰۱۱۹	۱۰۹۸۷	۲۱۱۰۶۱۳۸۵-۸۶
۶۷۱۶	۷۷۰۰	۱۴۴۱۶	۲۵۸۸	۴۴۷۹	۷۰۶۷	۹۸۴۴	۱۲۷۱۳	۲۲۵۵۷۱۳۸۶-۸۷
۷۳۲۹	۵۵۳۶	۱۲۸۶۵	۱۵۰۸	۴۲۳۳	۵۷۴۱	۷۵۳۴	۱۲۱۰۷	۱۹۶۴۱۱۳۸۷-۸۸
۷۲۷	-	۷۲۷	۳۷	-	۳۷	۹۲۳	۵۱	۹۷۴پزشکی
۳۱۳۲	۳۲۵۴	۶۳۸۶	۹۲۹	۱۳۵۸	۲۲۸۷	۴۳۰۹	۴۹۹۷	۹۳۰۶علوم انسانی
۷۵۸	۴۳۸	۱۱۹۶	۳۶	۲۴	۶۰	۸۶۹	۵۲۵	۱۳۹۴علوم پایه
۳۳۷	۲۳۵۵	۲۶۹۲	۲۳۹	۲۲۲۱	۲۴۶۰	۶۴۰	۵۲۴۷	۵۸۸۷فنی و مهندسی
۳۶۰	۲۹۶	۶۵۶	۱۶	۶۰	۷۶	۴۰۰	۴۲۲	۸۲۲کشاورزی و دامپزشکی
۱۰۸	۳۰۸	۴۱۶	۱۰۷	۲۷۸	۳۸۵	۲۱۵	۵۸۶	۸۰۱هنر

دکترای حرفه‌ای و تخصصی			کارشناسی ارشد (فوق لیسانس)			سال تحصیلی و گروه عمده رشته تحصیلی
زن	مرد	جمع	زن	مرد	جمع	
۲۳۷	۱۱۱	۳۴۸	۲۴	۱۲۰	۱۴۴۱۳۸۳-۸۴
۲۸۹	۱۲۶	۴۱۵	۴۲	۱۴۵	۱۸۷۱۳۸۴-۸۵
۲۹۹	۱۱۹	۴۱۸	۱۳۰	۲۴۹	۳۷۹۱۳۸۵-۸۶
۳۱۱	۱۳۰	۴۴۱	۲۲۹	۴۰۴	۶۳۳۱۳۸۶-۸۷
۱۵۹	۵۱	۲۱۰	۳۳۸	۴۸۷	۸۲۵۱۳۸۷-۸۸
۱۵۹	۵۱	۲۱۰	-	-	-پزشکی
-	-	-	۲۵۷	۳۷۶	۶۳۳علوم انسانی
-	-	-	۷۵	۶۳	۱۳۸علوم پایه
-	-	-	-	-	-فنی و مهندسی
-	-	-	۶	۴۸	۵۴کشاورزی و دامپزشکی
-	-	-	-	-	-هنر

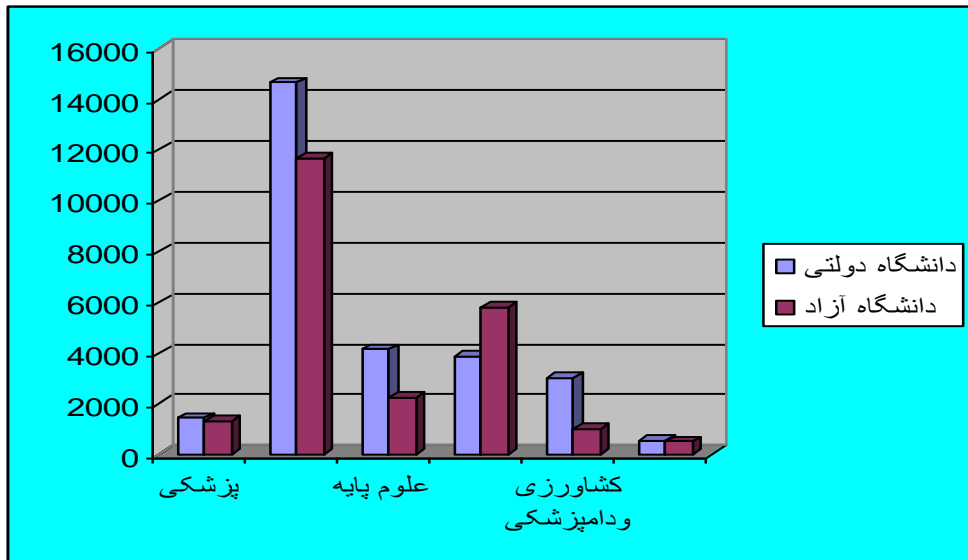
مأخذ- دانشگاه آزاد اسلامی

نمودار شماره (۳-۱۵) دانشجویان دانشگاه ها و مراکز آموزش عالی و دانشگاه آزاد اسلامی بر حسب جنس در سال تحصیلی ۱۳۸۶-۱۳۸۷



مآخذ: جداول ۱۵-۴۰ و ۱۵-۴۱

نمودار شماره (۴-۱۵) دانشجویان دانشگاه ها و مراکز آموزش عالی و دانشگاه آزاد اسلامی بر حسب گروه های آموزشی ۱۳۸۶-۱۳۸۷



مآخذ: جداول ۱۵-۴۰ و ۱۵-۴۱

سالنامه آماری استان - ۱۳۸۷ _____ ۱۵-آموزش

۴۳-۱۵- دانشجویان دانشگاهها و مراکز آموزش عالی بر حسب دوره های مختلف تحصیلی:
 سال تحصیلی ۸۸-۱۳۸۷
 (به استثنای دانشگاه آزاد اسلامی)

دوره تحصیلی	جمع	بومی	غیر بومی
جمع	۴۰۴۲۵	۳۳۷۳۱	۶۶۹۴
کاردانی (فوق دیپلم)	۵۲۲۵	۳۸۷۳	۱۳۵۲
کارشناسی (لیسانس)	۳۴۲۲۵	۲۹۳۹۸	۴۸۲۷
کارشناسی ارشد (فوق لیسانس)	۶۶۵	۳۷۸	۲۸۷
دکترای حرفه ای	۲۸۹	۷۲	۲۱۷
دکترای تخصصی	۲۱	۱	۱۳

مأخذ-دانشگاهها و مراکز آموزش عالی

۴۴-۱۵- دانشجویان دانشگاه آزاد اسلامی بر حسب دوره های مختلف تحصیلی :
 سال تحصیلی ۸۸-۱۳۸۷

دوره تحصیلی	جمع	بومی	غیر بومی
جمع	۱۹۶۴۱	۱۲۶۰۱	۷۰۴۰
کاردانی (فوق دیپلم)	۵۷۴۳	۴۰۳۲	۱۷۱۱
کارشناسی (لیسانس)	۱۲۸۶۵	۷۹۶۱	۴۹۰۴
کارشناسی ارشد (فوق لیسانس)	۸۲۳	۴۷۸	۳۴۵
دکترای حرفه ای	۲۱۰	۱۲۲	۸۸
دکترای تخصصی	-	-	-

مأخذ-دانشگاه آزاد اسلامی

۴۵- فارغ التحصیلان دانشگاهها و مراکز آموزش عالی بر حسب گروههای عمده رشته تحصیلی و دوره های مختلف تحصیلی
(به استثنای دانشگاه آزاد اسلامی)

کارشناسی (لیسانس)			کاردانی (فوق دیپلم)			جمع کل			سال تحصیلی و گروه عمده رشته تحصیلی
زن	مرد	جمع	زن	مرد	جمع	زن	مرد	جمع	
۵۵۰	۵۶۵	۱۱۱۵	۸۵۳	۷۳۲	۱۵۸۵	۱۴۱۹	۱۳۴۲	۲۷۶۱ ۱۳۸۲-۸۳
۱۱۸۱	۱۱۳۹	۲۳۲۰	۸۴۲	۷۴۰	۱۵۸۲	۲۰۶۶	۱۹۳۴	۴۰۰۰ ۱۳۸۳-۸۴
۱۲۸۲	۸۸۰	۲۱۶۲	۷۴۱	۸۵۵	۱۵۹۶	۲۰۵۱	۱۷۶۴	۳۸۱۵ ۱۳۸۵-۸۶
۲۲۷۴	۱۶۹۴	۳۹۶۸	۱۳۱۰	۱۲۷۶	۲۵۸۶	۳۷۵۸	۳۱۱۷	۶۸۷۵ ۱۳۸۶-۸۷
۲۷۹۴	۲۰۹۰	۴۸۸۴	۱۱۰۲	۶۴۷	۱۷۴۹	۳۹۶۴	۲۷۸۱	۶۷۴۵ ۱۳۸۷-۸۸
۷۶	۲۶	۱۰۲	۲۷۴	۹۵	۳۶۹	۳۷۰	۱۳۳	۵۰۳ پزشکی
۲۳۶۶	۱۷۳۳	۴۰۹۹	۱۳۶	۲۸۸	۴۲۴	۲۵۲۱	۲۰۲۵	۴۵۴۶ علوم انسانی
۲۳۹	۱۷۲	۴۱۱	۶	۵	۱۱	۲۵۸	۱۸۹	۴۴۷ علوم پایه
-	-	-	۳۷۰	۵۰	۴۲۰	۳۷۱	۵۴	۴۲۵ فنی و مهندسی
۱۱۳	۱۵۹	۲۷۲	۱۱۰	۱۲۵	۲۳۵	۲۳۸	۲۹۶	۵۳۴ کشاورزی و دامپزشکی
-	-	-	۲۰۶	۸۴	۲۹۰	۲۰۶	۸۴	۲۹۰ هنر

دکترای تخصصی			دکترای حرفه ای			کارشناسی ارشد (فوق لیسانس)			سال تحصیلی و گروه عمده رشته تحصیلی
زن	مرد	جمع	زن	مرد	جمع	زن	مرد	جمع	
x	x	x	۱۴	۲۰	۳۴	۲	۲۵	۲۷ ۱۳۸۲-۸۳
x	x	x	۴۲	۴۱	۸۳	۱	۱۴	۱۵ ۱۳۸۳-۸۴
x	x	x	۱۹	۱۰	۲۹	۹	۱۹	۲۸ ۱۳۸۴-۸۵
۶	۲	۸	۱۶۸	۱۱۸	۲۸۶	x	۲۷	۲۷ ۱۳۸۵-۸۶
-	-	-	۲۰	۱۲	۳۲	۴۸	۳۲	۸۰ ۱۳۸۷-۸۸
-	-	-	۲۰	۱۲	۳۲	-	-	- پزشکی
-	-	-	-	-	-	۱۹	۴	۲۴ علوم انسانی
-	-	-	-	-	-	۱۳	۱۲	۲۵ علوم پایه
-	-	-	-	-	-	۱	۴	۵ فنی و مهندسی
-	-	-	-	-	-	۱۵	۱۲	۲۷ کشاورزی و دامپزشکی
-	-	-	-	-	-	-	-	- هنر

ماخذ: دانشگاهها و مراکز آموزش عالی

۴۶- ۱۵- فارغ التحصیلان دانشگاه آزاد اسلامی برحسب گروههای عمده رشته تحصیلی و دورههای مختلف تحصیلی

کارشناسی (لیسانس)			کاردانی (فوق دیپلم)			جمع کل			سال تحصیلی و گروه عمده رشته تحصیلی
زن	مرد	جمع	زن	مرد	جمع	زن	مرد	جمع	
۱۵۲۲	۱۵۳۹	۳۰۶۱	۱۳۲۳	۱۳۱۹	۲۶۴۲	۲۸۶۱	۲۸۷۴	۵۷۳۵۱۳۸۲-۸۳
۱۰۶۱	۱۳۰۷	۲۳۶۸	۸۵۲	۶۳۸	۱۴۹۰	۱۹۴۱	۱۹۸۱	۳۹۲۲۱۳۸۳-۸۴
۹۴۲	۹۰۹	۱۸۵۱	۷۲۸	۷۹۶	۱۵۲۴	۱۶۹۱	۱۷۴۵	۳۴۳۶۱۳۸۴-۸۵
۷۵۲۰	۹۶۹۱	۱۷۲۱۱	۳۶۹۲	۴۱۳۵	۷۸۲۷	۱۱۴۶۶	۱۴۳۸۱	۲۵۸۴۷۱۳۸۵-۸۶
۹۲۸	۹۱۱	۱۸۳۹	۹۲۹	۱۲۵۳	۲۱۸۲	۲۰۰۵	۲۲۸۷	۴۲۹۲۱۳۸۶-۸۷
۱۶	.	۱۶	۷۶	.	.	۱۳۳	۴	۱۳۷پزشکی
۷۰۸	۵۹۶	۱۳۰۴	۵۹۳	۵۹۱	۱۱۸۴	۱۳۰۱	۱۱۸۷	۲۴۸۸علوم انسانی
۱۳۷	۷۴	۲۱۱	۱۱۱	۴۵	۱۵۶	۲۶۵	۱۲۳	۳۸۸علوم پایه
۲۵	۱۹۶	۲۲۱	۱۰۶	۵۴۹	۶۵۵	۱۳۱	۷۴۵	۸۷۶فنی و مهندسی
۴۲	۴۵	۸۷	۹۴	۴۹	۱۴۳	۱۳۶	۱۶۵	۳۰۱کشاورزی و دامپزشکی
-	-	-	۲۵	۱۹	۴۴	۲۵	۱۹	۴۴هنر

دکترای حرفه ای و تخصصی			کارشناسی ارشد (فوق لیسانس)			سال تحصیلی و گروه عمده رشته تحصیلی
زن	مرد	جمع	زن	مرد	جمع	
۱۶	۱۲	۲۸	.	۴	۴۱۳۸۲-۸۳
۲۸	۲۰	۴۸	.	۱۶	۱۶۱۳۸۳-۸۴
۱۵	۱۶	۳۱	۶	۲۴	۳۰۱۳۸۴-۸۵
۲۲۱	۳۶۱	۵۸۲	۳۳	۱۹۴	۲۲۷۱۳۸۵-۸۶
۴۱	۴	۴۵	۱۷	۷۵	۹۲۱۳۸۶-۸۷
۴۱	۴	۴۵پزشکی
.علوم انسانی
.	.	.	۱۷	۴	۲۱علوم پایه
.فنی و مهندسی
.	.	.	.	۷۱	۷۱کشاورزی و دامپزشکی
حهنر

مأخذ-دانشگاه آزاد اسلامی

۴۷-۱۵-فارغ التحصیلان دانشگاهها مراکز آموزش عالی بر حسب دوره های مختلف تحصیلی :
سال تحصیلی ۸۸-۱۳۸۷
(به استثنای دانشگاه آزاد اسلامی)

دوره تحصیلی	جمع	بومی	غیر بومی
جمع	۶۷۴۵	۳۵۳۰	۳۲۱۵
کاردانی (فوق دیپلم)	۱۷۴۹	۱۳۷۶	۳۵۰۸
کارشناسی (لیسانس)	۴۸۸۴	۲۱۰۲	۲۷۸۲
کارشناسی ارشد (فوق لیسانس)	۸۰	۴۴	۳۶
دکترای حرفه ای	۳۲	۸	۲۴
دکترای تخصصی	-	-	-

مأخذ-دانشگاهها و مراکز آموزش عالی

۴۸-۱۵-فارغ التحصیلان دانشگاه آزاد اسلامی بر حسب دوره های مختلف تحصیلی :
سال تحصیلی ۸۸-۱۳۸۷

دوره تحصیلی	جمع	بومی	غیر بومی
جمع	۲۵۸۱	۱۸۳۵	۷۴۶
کاردانی (فوق دیپلم)	۱۳۷۷	۱۰۷۳	۳۰۴
کارشناسی (لیسانس)	۱۱۸۴	۷۵۱	۴۳۳
کارشناسی ارشد (فوق لیسانس)	۱۰	۷	۳
دکترای حرفه ای	۱۰	۴	۶
دکترای تخصصی	-	-	-

مأخذ-دانشگاه آزاد اسلامی

۴۹-۱۵-آموزش دیدگان و مربیان فعال مراکز ثابت سازمان آموزش فنی و حرفه‌ای

سال	آموزش دیدگان	مربیان فعال			مراکز ثابت		
		مرد	زن	جمع	مرد	زن	دومنظوره جمع
۱۳۸۳	۱۹۰۵۴	۸۴	۶۹	۱۵۳	۱۰	۱۲	-
۱۳۸۴	۲۲۵۸۳	۹۶	۷۹	۱۷۵	۵	۵	۶
۱۳۸۵	۳۲۸۰۸	۲۰۳	۱۵۲	۳۵۵	۶	۶	۸
۱۳۸۶	۴۶۸۷۴	۲۷۰	۲۳۶	۵۰۶	۶	۶	۱۱
۱۳۸۷	۴۰۶۴۳	۲۱۴	۱۷۹	۳۹۳	۷	۶	۱۱

مأخذ-سازمان آموزش فنی و حرفه‌ای

۵۰-۱۵-آموزش دیدگان سازمان آموزش فنی و حرفه‌ای بر حسب جنس ورشته: ۱۳۸۷

رشته	جمع	مرد	زن
جمع	۴۰۶۳۳	۱۸۰۱۳	۲۲۶۲۰
اتومکانیک	۱۳۱۶	۱۳۱۰	۶
تاسیسات	۴۶۳	۴۶۳	۰
خدمات آموزشی	۴۳۵	۲۴۱	۲۰۴
خدمات اداری	۶۸	۶۸	۰
خدمات بهداشتی	۲۷۹۰	۹۶	۲۶۹۴
خدمات مالی	۴۲۰	۱۶۲	۲۵۸
صنایع الکترونیک	۱۵۷	۱۳۶	۲۱
صنایع چوب	۵۷۷	۲۷۹	۲۹۸
صنایع دستی	۴۷۳۹	۱۳۰	۴۶۰۹
صنایع غذایی	۶۰۵	۴۳۳	۱۷۲
صنایع فلزی	۲۸	۲۸	۰
صنایع کشاورزی	۲۹۲۷	۲۶۰۷	۳۲۰
صنایع مکانیک	۲۹۱	۲۸۵	۶
صنایع نساجی	۲۲۴	۱۲۲	۱۰۱
صنعت برق	۱۴۰۷	۱۴۰۱	۶
عمران	۲۴۵۹	۲۲۳۷	۲۲۲
فن آوری اطلاعات	۱۴۳۰۲	۶۸۴۱	۷۴۶۱
طراحی و دوخت	۵۷۹۷	۰	۵۷۹۷
مخابرات	۲۶۱	۲۶۱	۰
پتروشیمی	۷۴	۷۴	۰
هتل داری، گردشگری	۴۲۴	۱۲۹	۲۹۵
کانی های غیر فلزی	۲۷	۰	۲۷
صنایع جوشکاری	۳۵۳	۳۵۳	۰
مدیریت و صنایع	۳۱۲	۱۹۸	۱۱۴
صنایع چاپ	۰	۰	۰
صنایع شیمیایی	۱۸۷	۱۷۸	۹
محیط زیست منابع طبیعی	۰	۰	۰

مأخذ-سازمان آموزش فنی و حرفه‌ای