

هزینه و درآمد خانوار

کالاهای خریداری شده باشد، حاصل به صورت عدد منفی درج می‌شود

### خانوار، نقاط شهری و روستایی:

رجوع شود به تعاریف و مفاهیم فصل ۲ - جمعیت

### درآمد:

کلیه وجوه و ارزش کالاهایی است که در برابر کار انجام شده یا سرمایه به کار افتاده و یا از طریق منابع دیگر در زمان آماری مورد نظر به خانوار تعلق گرفته باشد. در این طرح، انواع درآمد خالص بشرح زیر است.

### درآمد مزد و حقوق بگیری بخش عمومی / بخش خصوصی، بخش تعاونی:

درآمد کلیه اعضای شاغل مزد و حقوق بگیر خانوار در بخش عمومی / بخش خصوصی / بخش تعاونی است که شامل دریافتیهای مستمر و غیر مستمر پولی و غیر پولی آنان پس از کسر مالیات و بازنشستگی می‌باشد.

### درآمد مشاغل آزاد کشاورزی:

درآمد افرادی از خانوار که در بخش کشاورزی به صورت کارفرما و یا کارکن مستقل کار می‌کنند. پس از کسر هزینه‌های شغلی، به عنوان درآمد مشاغل آزاد کشاورزی تلقی شده است. هزینه‌های شغلی شامل مزد و حقوق پرداختی، هزینه مواد اولیه، ابزار بی دوام، استهلاک، سایر هزینه‌های تولید و همچنین مالیات شغلی می‌باشد.

اطلاعات آماری این فصل شامل متوسط هزینه و درآمد خالص یک خانوار شهری و روستایی در استان می‌باشد که از نتایج طرح آمارگیری از هزینه و درآمد خانوارهای شهری و روستایی استخراج و در این فصل ارائه شده است. آمارگیری از هزینه و خانوار روستایی برای اولین بار در سال ۱۳۴۲ توسط مرکز آمار ایران انجام شد هزینه و درآمد خانوارهای شهری نیز از سال ۱۳۴۷ توسط مرکز آمار ایران مورد آمارگیری قرار گرفت.

### تعاریف و مفاهیم به کار رفته در این فصل به شرح زیر است: هزینه:

ارزش پولی کالای تهیه شده یا خدمت انجام شده توسط خانوار به منظور مصرف اعضا و یا هدیه به دیگران هزینه نامیده می‌شود تهیه شامل خرید، تولید خانگی، در برابر خدمت، از محل کسب، پایاپای و مجانی است که به صورت پولی برآورد، و جزو هزینه منظور می‌شود

### هزینه ناخالص:

عبارت است از هزینه خانوار بدون در نظر گرفتن فروش دست دوم کالاها

### هزینه خالص:

عبارت است از هزینه ناخالص منهای فروش دست دوم کالاها، بنابراین در مواردی که ارزش کالاهای فروخته شده بیشتر از ارزش

### درآمد مشاغل آزاد غیر کشاورزی:

درآمد افرادی از خانوار که به صورت کارفرما یا کارکن مستقل، در مشاغل آزاد غیر کشاورزی به کار اشتغال دارند، پس از کسر هزینه‌های شغلی، به عنوان درآمد مشاغل آزاد غیر کشاورزی منظور شده است.

### درآمدهای متفرقه:

کلیه وجوه و ارزش کالاهایی است که خانوار به غیر از طریق اشتغال اعضای خود دریافت کرده است. مانند درآمد حاصل از فروش مصنوعات ساخته شده توسط خانوار درخانه، حقوق بازنشستگی، درآمد مستغلات، سود سرمایه گذاری، کمکهای دریافتی از سازمانهای اجتماعی و موسسات خیریه.

سالنامه آماری استان - ۱۳۸۷ \_\_\_\_\_ ۲- هزینه و درآمد خانوار

۱-۲- متوسط هزینه های خالص سالانه یک خانوار شهری و روستائی

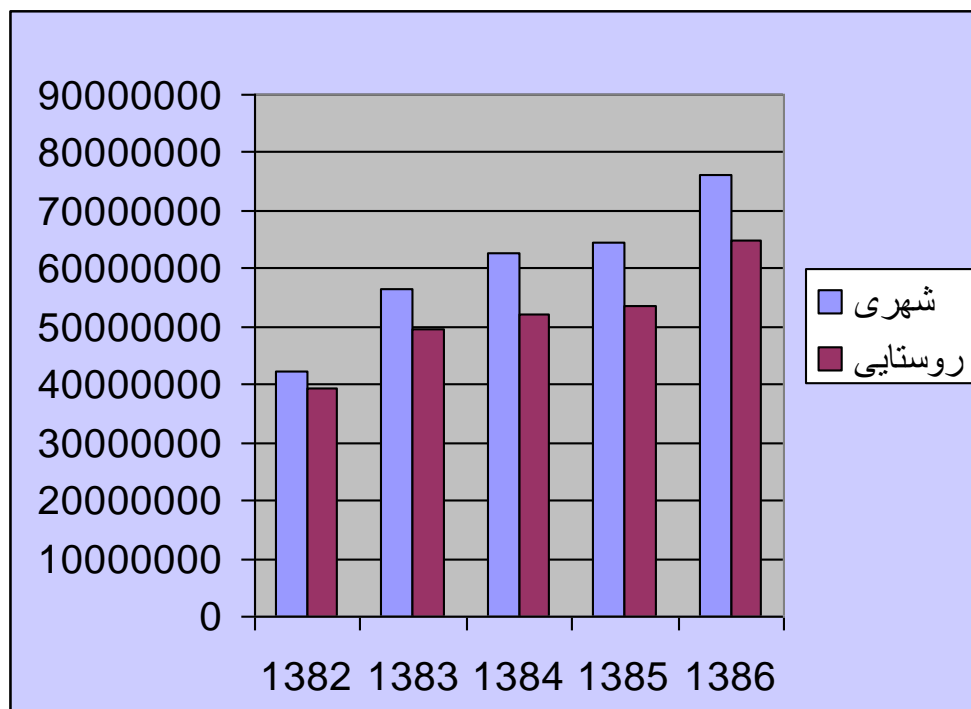
۱۳۸۴		۱۳۸۳		شرح
هزینه	نسبی میانگین درصد خطای	هزینه	نسبی میانگین درصد خطای	
<b>شهری</b> .....				
۶۲۷۵۲۸۷۳	-	۵۶۵۴۷۶۰۸	۱۳/۹۴	متوسط کل هزینه .....
۴۴۲۷۷۱۸۳	-	۳۹۲۵۴۷۷۴	۱۷/۳۲	هزینه های غیر خوراکی.....
۱۸۴۷۵۶۹۰	-	۱۷۲۹۲۸۳۴	۱۰/۶۸	هزینه های خوراکی ودخانی
<b>روستائی</b> .....				
۵۲۲۴۷۷۹۶	-	۴۹۳۷۸۶۵۹	۹/۳۷	متوسط کل هزینه .....
۲۹۹۴۴۵۲۱	-	۲۸۸۰۰۷۳۸	۱۱/۱۸	هزینه های غیر خوراکی.....
۲۲۳۰۳۲۷۵	-	۲۰۵۷۷۹۲۱	۸/۵۷	هزینه های خوراکی ودخانی

۱۳۸۷		۱۳۸۶		۱۳۸۵		شرح
هزینه	ضریب تغییرات	هزینه	نسبی میانگین درصد خطای	هزینه	نسبی میانگین درصد خطای	
<b>شهری</b> .....						
		۷۶۳۰۹۲۹۱	۰/۰۳۶۱	۶۴۶۳۰۴۹۰	٪۴۳۳	متوسط کل هزینه .....
		۵۳۵۸۸۱۵۹	۰/۰۴۲۸	۴۵۴۷۸۳۷۷	٪۴۹۶	هزینه های غیر خوراکی.....
		۲۲۷۲۱۱۳۲	۰/۰۲۹۲	۱۹۱۵۲۱۱۳	٪۴۱۰	هزینه های خوراکی ودخانی
<b>روستائی</b> .....						
		۶۴۹۴۱۱۷۰	۰/۰۵۲۶	۵۳۶۲۹۳۲۵	٪۴۲۷	متوسط کل هزینه .....
		۳۸۲۷۹۰۰۷	۰/۰۵۸۷	۳۰۸۴۶۰۰۵	٪۴۶۷	هزینه های غیر خوراکی.....
		۲۶۶۶۲۱۶۳	۰/۰۵۷۲	۲۲۷۸۳۳۲۰	٪۴۵۰	هزینه های خوراکی ودخانی

مأخذ- مرکز آمار ایران

۲۰- هزینه و درآمد خانوار ————— سالنامه آماری استان -۱۳۸۷

نمودار شماره (۲۰-۱) مقایسه متوسط هزینه های خالص سالانه یک خانوار شهری و روستایی  
۱۳۸۲-۱۳۸۶



مآخذ : جدول ۲۰-۱

## ۲-۲- متوسط هزینه های خالص غیر خوراکی سالانه یک خانوار شهری بر حسب اقلام عمده

ریال

شرح	۱۳۸۳	۱۳۸۴	۱۳۸۵	۱۳۸۶	۱۳۸۷
جمع	۳۹۲۵۴۷۷۴	۴۴۲۷۷۱۸۳	۴۵۴۷۸۳۷۷	۵۳۵۸۸۱۵۹	۵۴۸۳۴۳۰
پوشاک و کفش	۵۱۵۱۹۰۵	۵۸۲۰۵۸۰	۵۲۸۵۰۰۳	۵۴۸۳۴۳۰	۴۳۴۸۲۷۱
پوشاک و تعمیرات آن	۴۲۲۴۱۸۹	۴۷۹۱۳۱۶	۴۳۶۸۸۹۳	۴۳۴۸۲۷۱	۱۱۳۵۱۵۹
انواع کفش و تعمیرات آن	۹۲۷۷۱۶	۱۰۲۹۲۶۴	۹۱۶۱۱۰	۱۱۳۵۱۵۹	۱۲۳۱۸۷۴۳
مسکن	۹۶۱۴۴۷۵	۱۰۸۰۰۱۳۱	۱۱۳۷۵۴۳۲	۱۲۳۱۸۷۴۳	۱۲۹۶۷۹۴۱
اجاره بها و سایر هزینه های منزل مسکونی	۸۴۷۱۰۷۹	۹۸۱۰۳۲۷	۱۰۴۱۳۴۲۴	۱۲۹۶۷۹۴۱	۱۳۵۰۸۰۲
آب، سوخت و روشنایی منزل مسکونی	۱۱۴۳۳۹۶	۹۸۹۷۹۴	۹۶۲۰۰۸	۱۳۵۰۸۰۲	۶۴۵۸۰۳۹
لوازم، اثاثه، ملزومات و خدمات خانوار	۶۳۴۱۹۳۳	۶۴۸۵۶۵۱	۵۴۱۶۴۹۷	۶۴۵۸۰۳۹	۲۱۶۶۹۳۰
مبلان، اثاثه ثابت، فرش و کفپوش و تعمیرات آنها	۱۳۷۰۶۳۱	۱۴۴۱۴۵۹	۱۳۷۳۴۸۱	۲۱۶۶۹۳۰	۷۲۱۳۴۴
لوازم و اثاثه منزل	۱۷۰۵۳۱۳	۱۳۶۳۷۹۱	۸۶۱۹۹۴	۷۲۱۳۴۴	۱۴۳۱۲۳۷
وسایل حرارتی، یخچال و یخساز و سایر وسایل عمده ظروف لوازم آشپزخانه و سایر وسایل منزل و تعمیرات	۱۲۷۷۲۸۲	۱۵۵۷۵۰۱	۱۲۷۵۵۳۲	۱۴۳۱۲۳۷	۹۳۲۰۱۳
کالاها و لوازم مصرفی بی دوام و کم دوام منزل	۸۷۳۹۸۴	۸۶۴۹۷۶	۸۵۵۸۸۶	۱۱۳۹۴۴۸	۶۷۱۶۷
خدمات خانگی	۳۵۶۰۷	۸۰۴۱۴	۱۱۴۷۹۲	۶۷۱۶۷	۵۶۷۹۷۰۴
بهداشت و درمان	۳۹۶۲۲۰۹	۴۵۵۴۰۷۷	۴۲۶۷۱۲۱	۵۶۷۹۷۰۴	۴۰۷۷۰۵۹
هزینه های بهداشتی و درمانی	۳۰۶۱۱۴۷	۳۵۰۸۴۲۹	۳۰۱۳۲۸۴	۴۰۷۷۰۵۹	۱۶۰۲۶۴۵
هزینه بیمه های اجتماعی و درمانی و حوادث	۹۰۱۰۶۲	۱۰۳۶۶۴۹	۱۲۵۳۸۳۷	۱۶۰۲۶۴۵	۹۱۶۸۳۱۹
حمل و نقل و ارتباطات	۶۰۸۹۵۹۵	۶۳۶۲۶۰۵	۷۶۴۷۳۲۴	۹۱۶۸۳۱۹	۶۴۸۳۶۴۲
حمل و نقل	۴۷۴۹۴۷۳	۴۸۶۰۵۳۱	۵۵۷۸۵۳۶	۶۴۸۳۶۴۲	۲۶۸۴۶۷۷
ارتباطات	۱۳۴۰۱۲۳	۱۵۰۲۰۷۴	۲۰۶۸۷۸۸	۲۶۸۴۶۷۷	۲۸۰۱۱۱۷
تفریحات، سرگرمی ها و خدمات فرهنگی	۲۲۹۵۱۸۴	۲۴۳۳۲۷۶	۲۵۷۳۴۹۷	۲۸۰۱۱۱۷	۹۹۰۸۸۰
تفریحات و سرگرمیها	۱۰۸۱۲۱۳	۱۰۶۴۷۳۲	۱۰۶۲۰۷۱	۹۹۰۸۸۰	۱۸۱۰۲۳۷
تحصیل و آموزش	۱۲۱۳۹۷۱	۱۳۶۸۵۴۴	۱۵۱۱۴۲۶	۱۸۱۰۲۳۷	۹۶۷۸۸۰۷
کالاها و خدمات متفرقه خانوار	۵۷۹۹۴۷۳	۷۸۲۹۸۷۴	۸۹۱۳۵۰۳	۹۶۷۸۸۰۷	۱۰۰۱۳۷۶
خدمات شخصی و وسایل آرایشی	۷۸۲۴۹۲	۸۵۲۴۰۷	۷۷۹۵۴۰	۱۰۰۱۳۷۶	۸۱۰۳۵۰
لوازم زینتی و شخصی	۶۰۵۷۸۶	۱۰۵۴۴۶۸	۱۰۹۴۰۴۴	۸۱۰۳۵۰	۲۳۸۶۵۹
هزینه های هتل، مسافرخانه و مسافرت های دستجمعی	۲۹۵۴۵۶	۳۴۴۸۴۷	۴۶۹۸۴۴	۲۳۸۶۵۹	۳۴۰۷۶۸
خدمات مالی و حقوقی	۶۲۰۷۶	۱۷۲۴۰۲	۹۹۲۴۵	۳۴۰۷۶۸	۵۴۸۲۹۳
هزینه های مذهبی	۲۱۰۷۵۲	۴۰۰۰۳۵	۵۹۴۴۳۴	۵۴۸۲۹۳	۶۷۳۹۳۶۱
هزینه های متفرقه	۳۸۴۲۹۱۱	۵۰۰۵۷۱۵	۵۸۷۶۳۹۵	۶۷۳۹۳۶۱	

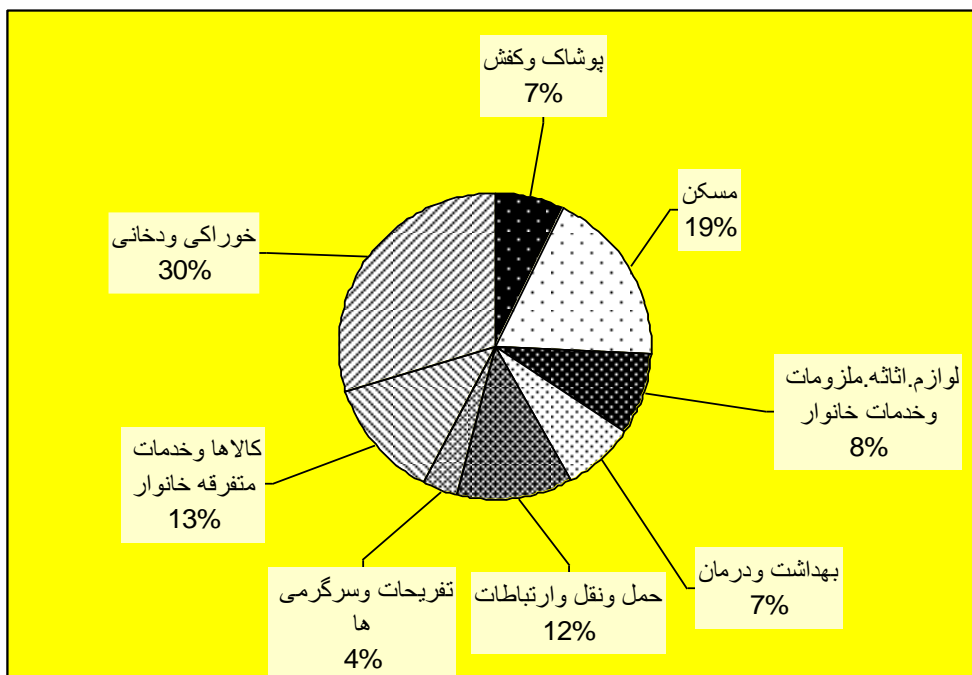
مأخذ- مرکز آمار ایران

۲۰- متوسط هزینه های خالص خوراکی و دخانی سالانه یک خانوار شهری برحسب اقلام عمده ریال

شرح	۱۳۸۳	۱۳۸۴	۱۳۸۵	۱۳۸۶	۱۳۸۷
<b>جمع</b>	۱۷۲۹۲۸۳۴	۱۸۴۷۵۶۹۱	۱۹۱۵۲۱۱۳	۲۲۷۲۱۱۳۲	۲۲۷۲۱۱۳۲
آرد ، رشته ، نان و فرآورده های آن .....	۲۹۳۰۱۷۲	۳۱۹۸۲۷۸	۳۲۷۷۳۰۶	۴۱۱۸۳۸۳	۴۱۱۸۳۸۳
آرد ، رشته و ماکارونی .....	۱۹۲۳۳۲	۲۲۴۴۱۶	۲۱۶۲۵۰	۲۸۴۰۰۸	۲۸۴۰۰۸
غلات .....	۱۷۵۳۶۸۶	۱۷۸۲۵۶۲	۱۹۱۰۹۷۷	۲۳۲۸۱۲۴	۲۳۲۸۱۲۴
انواع نان .....	۷۸۷۹۵۱	۹۳۳۷۱۲	۹۳۳۵۰۲	۱۲۰۹۹۰۷	۱۲۰۹۹۰۷
بیسکویت ، کیک و ویفر .....	۱۹۶۲۰۲	۲۵۷۵۸۸	۲۱۶۵۷۷	۲۹۶۳۴۴	۲۹۶۳۴۴
<b>گوشت</b>	۴۳۴۷۸۸۱	۴۸۵۸۸۱۹	۴۹۴۶۵۵۴	۶۱۳۷۴۸۴	۶۱۳۷۴۸۴
گوشت دام .....	۲۲۳۱۷۴۴	۲۷۸۳۰۶۰	۳۰۳۰۳۳۸	۳۴۵۸۰۶۱	۳۴۵۸۰۶۱
گوشت پرندگان .....	۱۵۷۲۰۶۹	۱۴۷۸۱۶۷	۱۲۶۲۳۴۶	۱۷۹۸۷۱۲	۱۷۹۸۷۱۲
گوشت حیوانات دریایی .....	۵۴۴۰۶۸	۵۹۷۵۹۲	۶۵۳۸۶۹	۸۸۰۷۱۱	۸۸۰۷۱۱
<b>شیر و فرآورده های آن و تخم پرندگان</b> .....	۱۷۱۲۰۰۳	۱۸۵۹۷۲۳	۱۹۰۹۳۰۲	۲۳۳۲۷۲۷	۲۳۳۲۷۲۷
انواع شیر .....	۳۵۸۲۴۳	۴۹۳۵۷۶	۵۲۴۵۸۷	۵۸۹۳۷۱	۵۸۹۳۷۱
فرآورده های شیر .....	۹۷۴۰۲۶	۱۰۴۱۶۷۵	۱۰۵۰۳۶۱	۱۳۱۵۳۱۴	۱۳۱۵۳۱۴
انواع تخم پرندگان .....	۳۷۹۷۳۳	۳۲۵۴۷۲	۳۳۴۳۵۴	۴۲۸۰۴۱	۴۲۸۰۴۱
<b>روغنیا و چربیها</b> .....	۵۰۸۴۳۶	۵۱۰۵۸۵	۴۹۴۷۴	۶۱۹۲۷۰	۶۱۹۲۷۰
روغنیا و چربیهای حیوانی .....	۲۲۴۳	۲۹۲۲	۲۸۸۰	۲۶۶۷	۲۶۶۷
روغنهای نباتی .....	۵۰۶۱۹۳	۴۰۷۶۶۳	۴۰۶۵۹۴	۶۱۶۶۰۳	۶۱۶۶۰۳
<b>میوه ها و سبزیها</b> .....	۲۸۰۴۳۳۱	۳۰۶۵۴۹۹	۳۳۰۷۳۸۸	۴۰۲۴۶۱۸	۴۰۲۴۶۱۸
انواع میوه .....	۱۳۵۲۲۷۰	۱۶۳۳۲۶۱	۱۶۸۸۴۹۵	۲۰۰۵۰۷۳	۲۰۰۵۰۷۳
انواع سبزی .....	۱۳۴۸۷۳۹	۱۳۵۷۰۳۳	۱۵۱۹۱۲۸	۱۹۳۲۳۳۹	۱۹۳۲۳۳۹
میوه ها و سبزیهای آماده ( برای مصرف در منزل) .....	۱۰۳۳۲۲	۷۵۲۰۵	۹۹۷۶۶	۸۷۲۰۶	۸۷۲۰۶
<b>خشکبار و حبوبات</b> .....	۹۶۹۰۵۳	۱۰۱۴۰۸۷	۱۱۶۳۸۵۲	۱۲۶۹۶۶۳	۱۲۶۹۶۶۳
خشکبار .....	۶۴۵۶۰۸	۷۳۰۱۸۳	۷۹۶۹۴۹	۸۳۳۷۵۹	۸۳۳۷۵۹
حبوبات .....	۳۲۳۴۴۵	۲۸۳۹۰۴	۳۶۶۹۰۴	۴۳۵۹۰۴	۴۳۵۹۰۴
<b>قند ، شکر ، شیرینی ها ، چای ، قهوه و کاکائو</b> .....	۱۴۳۷۵۶۷	۱۴۵۷۲۷۹	۱۳۹۷۷۹۴	۱۶۹۲۹۲۶	۱۶۹۲۹۲۶
قند و شکر .....	۳۶۴۹۶۱	۳۰۸۵۹۹	۳۵۹۰۲۹	۳۹۹۴۷۰	۳۹۹۴۷۰
انواع شیرینیها و مرباها و عسل .....	۶۶۸۵۶۹	۸۰۳۹۷۵	۶۷۲۴۲۱	۸۷۴۳۴۲	۸۷۴۳۴۲
چای ، قهوه و کاکائو .....	۴۰۴۰۳۶	۳۴۴۷۰۵	۳۶۳۳۴۳	۴۱۹۱۱۳	۴۱۹۱۱۳
<b>ادویه ها ، چاشنیها و سایر ترکیبات خوراکی</b> .....	۳۷۹۷۳۳	۴۱۸۹۷۱	۳۳۸۹۷۷	۴۰۸۲۵۹	۴۰۸۲۵۹
انواع ادویه .....	۱۰۵۴۸۰	۱۰۶۴۹۹	۹۷۱۱۶	۱۰۵۹۲۶	۱۰۵۹۲۶
چاشنیها و سایر ترکیبات خوراکی .....	۲۷۴۲۵۳	۳۱۲۴۷۲	۲۴۱۸۶۱	۳۰۲۳۳۳	۳۰۲۳۳۳
<b>نوشابه ها ، غذاهای آماده و دخانیات</b> .....	۲۲۰۳۶۵۸	۲۱۹۲۴۵۰	۲۴۰۴۴۶۶	۲۱۱۷۸۰۲	۲۱۱۷۸۰۲
انواع نوشابه .....	۴۱۲۶۲۳	۳۸۳۳۸۴	۳۸۴۵۴۴	۴۶۳۴۹۷	۴۶۳۴۹۷
غذاهای آماده و تنقلات .....	۱۳۰۵۴۴۷	۱۲۷۳۴۴۷	۱۵۰۰۱۱۹	۱۱۲۷۶۰۲	۱۱۲۷۶۰۲
دخانیات .....	۴۸۵۵۸۹	۵۳۵۶۱۹	۵۱۹۸۰۴	۵۲۶۷۰۳	۵۲۶۷۰۳

مآخذ- مرکز آمار ایران

نمودار شماره (۲-۲۰) ترکیب هزینه های خالص سالانه یک خانوار شهری  
در سال ۱۳۸۶



مآخذ: جداول ۲-۲ و ۲-۳



۲- هزینه و درآمد خانوار

سالنامه آماری استان - ۱۳۸۷

۴-۲- متوسط هزینه های خالص غیر خوراکی یک خانوار روستائی بر حسب اقلام عمده

شرح	۱۳۸۳	۱۳۸۴	۱۳۸۵	۱۳۸۶	۱۳۸۷
جمع	۲۸۸۰۰۷۳۸	۲۹۹۴۴۵۲۲	۳۰۸۴۶۰۰۵	۳۸۲۷۹۰۰۷	۵۴۷۸۸۳۱
پوشاک و کفش	۵۶۸۶۰۵۹	۵۹۲۴۲۰۱	۵۳۰۲۳۷۰	۵۴۷۸۸۳۱	۴۴۷۳۲۶۳
پوشاک و تعمیرات آن	۴۵۴۱۸۶۵	۴۷۸۷۱۵۹	۴۳۰۹۲۵۳	۴۴۷۳۲۶۳	۱۰۰۵۵۶۸
انواع کفش و تعمیرات آن	۱۱۴۴۱۹۳	۱۱۳۷۰۴۲	۹۹۳۱۱۷	۱۰۰۵۵۶۸	۵۹۸۷۵۲۴
مسکن	۳۹۲۸۵۳۴	۴۰۴۵۸۴۰	۴۵۰۵۰۲۶	۵۹۸۷۵۲۴	۴۴۰۵۶۰۹
اجاره بها و سایر هزینه های منزل مسکونی	۲۴۸۶۸۳۸	۲۶۰۴۱۵۹	۳۰۹۲۶۹۴	۴۴۰۵۶۰۹	۱۵۸۱۹۱۶
آب، سوخت و روشنایی منزل مسکونی	۱۴۴۱۶۹۶	۱۴۴۱۶۸۱	۱۴۱۳۳۳۳	۱۵۸۱۹۱۶	۶۴۲۰۸۸۶
لوازم ، اثاثه ، ملزومات و خدمات خانوار	۴۷۳۰۹۵۳	۵۸۱۶۶۸۵	۵۴۶۷۱۴۴	۶۴۲۰۸۸۶	۱۲۸۳۹۹۵
مبلان، اثاثه ثابت، فرش و کفپوش و تعمیرات آنها	۸۲۲۷۲۳	۷۶۹۸۱۰	۹۳۷۹۵۱	۱۲۸۳۹۹۵	۱۳۷۵۴۶۲
لوازم و اثاثه منزل	۱۳۳۱۹۶۷	۱۷۰۹۴۷۶	۱۴۰۲۸۱۴	۱۳۷۵۴۶۲	۱۴۷۲۸۳۷
وسایل حرارتی، یخچال و سایر وسایل عمده	۶۷۸۹۰۳	۸۰۳۵۹۱	۹۱۹۵۹۹	۱۴۷۲۸۳۷	۱۱۳۳۹۸۶
ظروف لوازم آشپزخانه و سایر وسایل منزل و تعمیرات	۱۰۶۵۵۰۴	۱۵۳۱۱۶۰	۱۱۸۹۵۶۸	۱۱۳۳۹۸۶	۱۰۹۳۲۲۶
کالاها و لوازم مصرفی بی دوام و کم دوام منزل	۸۱۲۱۲۳	۹۰۹۸۹۸	۹۲۲۱۵۹	۱۰۹۳۲۲۶	۶۱۳۷۹
خدمات خانگی	۱۹۷۳۳	۹۲۷۵۰	۹۵۰۵۲	۶۱۳۷۹	۴۳۲۴۶۰۱
بهداشت و درمان	۳۳۵۷۵۲۰	۲۹۱۴۴۴۲	۳۲۵۲۴۸۴	۴۳۲۴۶۰۱	۳۲۶۴۶۷۴
هزینه های بهداشتی و درمانی	۳۰۴۷۳۶۰	۲۵۹۸۳۰۰	۲۶۵۴۰۹۰	۳۲۶۴۶۷۴	۱۰۵۹۹۲۶
هزینه بیمه های اجتماعی و درمانی و حوادث	۳۱۰۱۶۰	۳۱۶۱۴۲	۵۹۸۳۹۴	۱۰۵۹۹۲۶	۶۶۶۴۴۰۶
حمل و نقل و ارتباطات	۴۴۷۶۶۷۲	۳۹۰۹۸۲۴	۴۷۷۰۹۱۵	۶۶۶۴۴۰۶	۵۵۶۰۱۲۵
حمل و نقل	۳۵۵۵۳۳۸	۳۱۴۴۴۴۹	۳۸۵۶۴۸۶	۵۵۶۰۱۲۵	۱۱۰۴۲۸۱
ارتباطات	۹۲۱۳۳۴	۷۶۵۳۷۵	۹۱۴۴۳۹	۱۱۰۴۲۸۱	۱۳۸۹۵۷۰
تفریحات ، سرگرمی ها و خدمات فرهنگی	۱۳۱۷۵۸۳	۱۴۳۴۷۱۳	۱۳۷۳۲۰۵	۱۳۸۹۵۷۰	۶۹۸۷۸۵
تفریحات و سرگرمیها	۹۳۱۸۷۸	۱۰۴۰۶۹۲	۹۳۷۳۶۲	۶۹۸۷۸۵	۶۹۰۷۸۵
تحصیل و آموزش	۳۸۵۷۰۵	۳۹۴۰۲۱	۴۳۵۸۴۳	۶۹۰۷۸۵	۸۰۱۳۱۹۰
کالاها و خدمات متفرقه خانوار	۵۳۰۳۴۱۸	۵۸۹۸۸۱۷	۶۱۷۴۸۶۲	۸۰۱۳۱۹۰	۹۵۵۵۳۷
خدمات شخصی و وسایل آرایشی	۵۵۹۸۰۴	۶۶۷۶۸۰	۷۳۹۰۱۸	۹۵۵۵۳۷	۱۲۷۰۸۷۰
لوازم زینتی و شخصی	۷۵۹۵۳۷	۹۴۵۱۶۹	۱۱۰۰۰۲۲	۱۲۷۰۸۷۰	۱۸۴۹۶۶
هزینه های هتل، مسافر خانه و مسافرت های دستجمعی	۴۷۲۸۲۴	۲۹۳۰۶۹	۱۹۹۸۴۰	۱۸۴۹۶۶	۷۴۲۹۱۵
خدمات مالی و حقوقی	۱۸۱۸۸۸	۱۵۵۶۸۵	۱۱۶۲۴۶	۷۴۲۹۱۵	۵۱۹۸۲۴
هزینه های مذهبی	۳۶۰۵۲۰	۴۴۳۰۱۹	۵۰۰۹۴۴	۵۱۹۸۲۴	۴۳۴۰۰۷۸
هزینه های متفرقه	۲۹۶۸۸۴۶	۳۳۹۴۱۹۵	۳۵۱۸۷۹۳	۴۳۴۰۰۷۸	

مأخذ- مرکز آمار ایران

۲-۵- متوسط هزینه های خالص خوراکی و دخانی سالانه یک خانوار روستائی برحسب اقلام عمده


ریال

شرح	۱۳۸۳	۱۳۸۴	۱۳۸۵	۱۳۸۶	۱۳۸۷
<b>جمع</b>	۲۰۵۷۷۹۲۱	۲۲۳۰۳۲۷۴	۲۲۷۸۳۳۲۰	۲۶۶۶۲۱۶۳	۵۴۳۲۴۰۷
آرد ، رشته ، نان و فرآورده های آن.....	۴۰۰۱۹۱۲	۴۶۴۲۸۴۶	۴۷۸۵۹۹۰	۵۴۳۲۴۰۷	۵۴۳۲۴۰۷
آرد ، رشته و ماکارونی .....	۸۳۱۲۴۱	۸۱۸۰۴۱	۷۱۶۷۷۰	۶۶۰۶۶۸	۶۶۰۶۶۸
غلات .....	۲۱۹۶۳۳۵	۲۵۵۶۵۹۸	۲۶۴۶۰۳۱	۳۰۲۹۱۷۴	۳۰۲۹۱۷۴
انواع نان .....	۷۷۳۲۴۷	۱۰۱۶۳۷۶	۱۲۰۶۱۴۸	۱۴۲۳۱۹۲	۱۴۲۳۱۹۲
بیسکویت ، کیک و ویفر .....	۲۰۱۰۸۹	۲۵۱۸۳۱	۲۱۷۰۴۰	۳۱۹۳۷۴	۳۱۹۳۷۴
<b>گوشت</b>	۵۲۴۲۶۷۲	۵۹۰۶۲۸۵	۶۱۵۷۲۵۳	۶۵۸۳۸۵۷	۶۵۸۳۸۵۷
گوشت دام .....	۳۱۰۹۲۳۳	۳۶۸۰۳۱۸	۴۰۴۱۲۲۴	۴۱۷۹۰۶۹	۴۱۷۹۰۶۹
گوشت پرندگان.....	۱۷۴۱۳۱۷	۱۷۹۵۶۵۲	۱۶۷۵۳۷۶	۱۷۸۹۴۶۱	۱۷۸۹۴۶۱
گوشت حیوانات دریایی .....	۳۹۲۱۲۱	۴۳۰۳۱۵	۴۴۰۶۵۳	۶۱۵۳۲۷	۶۱۵۳۲۷
<b>شیر و فرآورده های آن و تخم پرندگان .....</b>	۲۲۵۱۷۸۱	۲۴۳۰۹۴۷	۲۴۷۳۸۵۶	۲۹۸۰۲۷۰	۲۹۸۰۲۷۰
انواع شیر .....	۱۱۱۹۸۶۴	۱۲۴۳۴۸۹	۱۳۳۵۳۵۵	۱۷۴۶۷۲۳	۱۷۴۶۷۲۳
فرآورده های شیر .....	۶۴۰۵۹۹	۷۱۱۰۸۰	۷۳۷۱۲۸	۶۶۴۲۴۳	۶۶۴۲۴۳
انواع تخم پرندگان .....	۴۹۱۳۱۹	۴۷۶۳۷۸	۴۱۱۳۷۳	۵۷۱۱۰۵	۵۷۱۱۰۵
<b>روغنها و چربیها .....</b>	۶۹۲۴۳۷	۷۰۲۱۸۱	۶۶۶۲۲۶	۹۴۲۰۶۹	۹۴۲۰۶۹
روغنها و چربیهای حیوانی .....	۱۵۸۴۰	۲۱۳۰۰	۱۵۷۲۰	۱۰۴۸۳	۱۰۴۸۳
روغنهای نباتی .....	۶۷۶۵۹۷	۶۸۰۸۸۱	۶۵۰۵۰۶	۹۳۱۵۸۶	۹۳۱۵۸۶
<b>میوه ها و سبزیها .....</b>	۲۹۷۳۸۸۹	۳۱۴۶۴۹۷	۳۱۹۰۶۹۲	۴۳۶۳۳۹۷	۴۳۶۳۳۹۷
انواع میوه .....	۱۲۹۱۰۰۸	۱۴۸۲۴۹۲	۱۳۸۸۲۴۴	۱۹۶۱۶۳۴	۱۹۶۱۶۳۴
انواع سبزی .....	۱۵۵۹۶۶۰	۱۵۵۰۱۱۰	۱۶۹۶۶۶۱	۲۲۹۵۲۱۱	۲۲۹۵۲۱۱
میوه ها و سبزیهای آماده ( برای مصرف در منزل).....	۱۲۳۲۲۱	۱۱۳۸۹۵	۱۰۵۷۸۷	۱۰۶۵۵۲	۱۰۶۵۵۲
<b>خشکبار و حبوبات .....</b>	۱۲۴۸۶۱۳	۱۱۶۲۶۲۹	۱۲۰۸۵۰۳	۱۵۶۰۳۵۰	۱۵۶۰۳۵۰
خشکبار .....	۷۵۶۷۶۱	۷۱۹۲۷۴	۷۰۶۵۶۲	۸۱۸۳۸۳	۸۱۸۳۸۳
حبوبات .....	۴۹۱۸۵۲	۴۴۳۳۵۵	۵۰۱۹۴۱	۷۴۱۹۶۷	۷۴۱۹۶۷
<b>قند ، شکر ، شیرینی ها ، چای ، قهوه و کاکائو ...</b>	۱۷۴۱۸۱۳	۱۸۶۶۴۲۷	۱۷۳۰۲۵۱	۱۹۹۶۲۴۰	۱۹۹۶۲۴۰
قند و شکر .....	۵۸۶۶۳۲	۶۵۲۸۰۲	۶۳۳۰۱۷	۶۶۹۰۶۶	۶۶۹۰۶۶
انواع شیرینیها و مرباها و عسل .....	۶۴۰۶۳۱	۶۹۹۵۱۹	۵۹۹۸۱۰	۷۷۲۴۹۰	۷۷۲۴۹۰
چای ، قهوه و کاکائو .....	۵۱۴۵۵۱	۵۱۴۱۰۶	۴۹۷۴۲۴	۵۵۴۶۸۴	۵۵۴۶۸۴
<b>ادویه ها ، چاشنیها و سایر ترکیبات خوراکی .....</b>	۳۷۹۱۸۷	۴۸۲۷۴۰	۴۶۹۱۶۶	۴۵۰۱۵۰	۴۵۰۱۵۰
انواع ادویه .....	۱۴۰۰۶۱	۱۳۹۶۲۲	۱۴۴۷۸۸	۱۳۲۵۹۲	۱۳۲۵۹۲
چاشنیها و سایر ترکیبات خوراکی .....	۲۳۹۱۲۵	۳۴۳۱۱۸	۳۲۴۳۷۷	۳۱۷۵۵۹	۳۱۷۵۵۹
<b>نوشابه ها ، غذاهای آماده و دخانیات .....</b>	۲۰۴۵۶۱۶	۱۹۶۲۷۲۲	۲۱۰۱۳۸۴	۲۳۵۱۶۲۲	۲۳۵۱۶۲۲
انواع نوشابه .....	۳۹۰۶۳۳	۳۶۵۴۸۵	۳۷۶۵۶۶	۴۸۶۶۶۸	۴۸۶۶۶۸
غذاهای آماده و تنقلات .....	۱۱۰۸۸۳۷	۱۰۴۲۵۴۶	۱۱۸۳۱۵۷	۱۲۵۹۳۳۸	۱۲۵۹۳۳۸
دخانیات .....	۵۴۶۱۴۵	۵۵۴۶۹۱	۵۴۱۶۶۱	۶۰۵۶۱۷	۶۰۵۶۱۷

مآخذ- مرکز آمار ایران

۲۰- هزینه و درآمد خانوار \_\_\_\_\_ سالنامه آماری استان -۱۳۸۷

نمودار شماره (۲۰-۲) ترکیب هزینه های خالص سالانه یک خانوار روستایی  
در سال ۱۳۸۶



مآخذ: جداول ۲۰-۴ و ۲۰-۵

سالنامه آماری استان - ۱۳۸۷ ————— ۲۰- هزینه و درآمد خانوار

۶-۲۰- متوسط درآمد خالص سالانه یک خانوار شهری بر حسب انواع منابع تأمین درآمد

ریال

شرح	۱۳۸۳	۱۳۸۴	۱۳۸۵	۱۳۸۶	۱۳۸۷
درصد خطای نسبی میانگین .....	۱۱/۹۴	-	-	-	-
جمع .....	۴۶۸۲۱۸۸۱	۵۹۶۳۶۴۶۶	۶۲۳۳۶۵۹۷	۶۹۷۵۰۷۹۰	۶۹۷۵۰۷۹۰
درآمد از حقوق بگیری .....	۱۷۸۹۴۳۶۷	۱۸۶۱۴۶۴۳	۲۱۷۳۰۸۶۳	۲۶۵۱۵۰۳۰	۲۶۵۱۵۰۳۰
بخش عمومی .....	۱۱۷۶۳۶۸۳	۱۱۶۴۵۱۰۳	.	.	.
پولی .....	۱۰۲۵۸۵۱۲	۹۸۲۹۸۳۹	۱۲۸۴۴۴۹۹	۱۴۹۸۰۵۲۱	۱۴۹۸۰۵۲۱
غیر پولی .....	۱۵۰۵۱۷۱	۱۸۱۵۲۶۴	۲۰۲۳۸۴۸	۲۶۱۳۳۰۹	۲۶۱۳۳۰۹
بخش تعاونی .....	۵۷۴۹۶	۳۷۰۰۱	.	.	.
پولی .....	۴۷۲۰۰	۳۱۴۲۱	۷۵۰۵۳	۷۷۷۵۹	۷۷۷۵۹
غیر پولی .....	۱۰۲۹۶	۵۵۸۰	۸۰۸۵	.	.
بخش خصوصی .....	۶۰۷۳۱۸۹	۶۹۳۲۵۳۹	.	.	.
پولی .....	۵۵۹۶۶۷۹	۶۱۸۹۴۸۳	۶۱۹۴۹۲۰	۸۰۵۷۷۱۵	۸۰۵۷۷۱۵
غیر پولی .....	۴۷۶۵۱۰	۷۴۳۰۵۶	۵۸۴۴۵۷	۷۸۵۷۲۹	۷۸۵۷۲۹
درآمد از مشاغل آزاد .....	۱۵۴۴۷۱۲۴	۲۱۴۴۱۰۹۷	۲۱۸۸۳۳۹۷	۲۱۳۶۶۶۲۳	۲۱۳۶۶۶۲۳
کشاورزی .....	۱۵۳۸۴۱۷	۲۴۸۸۶۵۶	.	۱۸۲۱۴۰۸	۱۸۲۱۴۰۸
پولی .....	۱۴۹۰۴۵۶	۲۳۷۴۵۳۱	۱۷۶۷۹۸۰	۵۴۴۱۹	۵۴۴۱۹
غیر پولی .....	۴۷۹۶۱	۱۱۴۱۲۵	۶۰۷۳۰	.	.
غیر کشاورزی .....	۱۳۹۰۸۷۰۷	۱۸۹۵۲۴۴۲	.	.	.
پولی .....	۱۲۹۹۷۸۷۵	۱۸۳۷۴۲۵۹	۱۹۴۶۱۷۲۶	۱۸۸۵۵۴۹۴	۱۸۸۵۵۴۹۴
غیر پولی .....	۹۱۰۸۳۲	۵۷۸۱۸۳	۵۹۲۹۶۰	۶۳۵۳۰۲	۶۳۵۳۰۲
درآمدهای متفرقه .....	۱۳۴۸۰۳۹۰	۱۹۵۸۰۷۲۶	۱۸۶۲۲۳۳۷	۲۱۸۶۹۱۳۷	۲۱۸۶۹۱۳۷
پولی .....	۵۸۵۲۴۳۵	۱۱۵۴۰۳۰۰	۹۹۹۴۰۴۵	۱۱۱۴۶۴۹۹	۱۱۱۴۶۴۹۹
غیر پولی .....	۷۶۲۷۹۵۵	۸۰۴۰۴۲۶	۸۶۲۸۲۹۲	۱۰۷۲۲۶۳۹	۱۰۷۲۲۶۳۹

مأخذ - مرکز آمار ایران

۲- هزینه و درآمد خانوار ————— سالنامه آماری استان - ۱۳۸۷

۷-۲- متوسط درآمد خالص سالانه یک خانوار روستایی بر حسب انواع منابع تأمین درآمد

ریال

۱۳۸۷	۱۳۸۶	۱۳۸۵	۱۳۸۴	۱۳۸۳	شرح
				۱۱/۲۵	درصد خطای نسبی میانگین .....
	-	-	-		جمع .....
۵۳۵۵۱۱۳۰	۴۳۳۵۷۹۵۴	۴۰۵۷۳۰۹۴	۳۳۷۵۶۷۸۷		درآمد از حقوق بگیري .....
۱۰۱۲۶۰۴۲	۷۴۵۴۴۳۴	۸۳۲۴۳۵۹	۷۶۳۵۷۴۳		بخش عمومی .....
.	.	۳۵۳۴۱۰۶	۳۰۳۳۷۴۴		پولی .....
۳۶۰۰۵۲۸	۲۹۰۸۱۵۴	۳۰۴۱۶۶۷	۲۵۸۱۷۲۸		غیر پولی .....
۶۶۴۷۷۰	۴۷۰۵۴۶	۴۹۲۴۳۹	۴۵۲۰۱۶		بخش تعاونی .....
.	.	۵۸۳۳	۱۵۸۵۶۹		پولی .....
.	۵۳۴۱۸	۵۸۳۳	۱۳۳۰۴۳		غیر پولی .....
۱۲۵۵	۱۴۷۸۴	.	۲۵۵۲۶		بخش خصوصی .....
.	.	۴۷۸۴۴۱۹	۴۴۴۳۴۳۱		پولی .....
۵۴۴۵۲۳۴	۳۸۱۱۵۶۷	۴۴۶۵۹۸۱	۴۱۲۰۹۴۱		غیر پولی .....
۴۱۴۲۵۴	۱۹۵۹۶۶	۳۱۸۴۳۸	۳۲۲۴۹۰		درآمد از مشاغل آزاد .....
۲۹۰۰۴۲۵۹	۲۵۵۰۵۴۶۳	۲۳۱۱۴۸۵۵	۱۹۷۵۱۲۶۸		کشاورزی .....
.	.	۱۶۴۶۹۰۷۴	۱۴۲۸۱۰۴۳		پولی .....
۱۷۵۳۱۷۱۱	۱۲۸۰۴۹۲۴	۱۳۶۹۹۹۸۸	۱۱۸۹۸۶۱۰		غیر پولی .....
۳۱۳۸۳۱۴	۲۳۵۰۰۴۵	۲۷۶۹۰۸۶	۲۳۸۲۴۳۳		غیر کشاورزی .....
.	.	۶۶۴۵۷۸۰	۵۴۷۰۲۲۵		پولی .....
۷۸۴۳۲۳۴	۹۸۲۲۷۲۹	۶۰۷۵۱۹۲	۴۹۲۱۲۰۵		غیر پولی .....
۴۹۱۰۰۰	۵۲۷۷۶۶	۵۷۰۵۸۸	۵۴۹۰۲۰		درآمدهای متفرقه .....
۱۴۴۲۰۸۲۹	۱۰۳۹۸۰۵۶	۹۱۳۳۸۸۰	۶۳۶۹۷۷۶		پولی .....
۸۶۷۴۹۲۶	۶۵۴۴۴۰	۵۲۵۳۷۳۳	۴۰۲۲۴۹۹		غیر پولی .....
۵۷۴۵۹۰۳	۳۸۵۳۴۱۶	۳۸۸۰۱۴۷	۲۳۴۷۲۷۷		

مأخذ- مرکز آمار ایران