

# کشاورزی ، جنگلداری و شیلات

## فصل ۴

و گسترش پرورش کرم ابریشم تاسیس شد . این شرکت از ادغام تاسیسات و تشکیلات شرکت پيله ور وابسته به سازمان گسترش و نو سازی صنایع ایران ، تاسیسات و تشکیلات شرکت ابریشم گیلان وابسته به بانکهای صنعت و معدن ایران ، تاسیسات و تشکیلات طرح مجتمع صنعتی تولید ابریشم وابسته به وزارت کشاورزی به وجود آمد . آمار این شرکت که به روش ثبتی تهیه می شود از سال ۱۳۷۰ در این سالنامه ارائه شده است . اداره کل منابع طبیعی استان ، از ابتدا در اداره کشاورزی استان تحت عنوان منطقه جنگل بانی و در سطح شهرستان ها شعبه جنگل بانی و در سطوح بخش و پایین تر به پست جنگل بانی نامیده می شد . با تشکیل بنگاه جنگل بانی، سر جنگل داری کل ایجاد شد که این اولین گام در جهت جدا سازی امور جنگل از امور کشاورزی بود . آمار و اطلاعات مربوط به جنگلداری ، میزان تولید فراورده های جنگلی ، فعالیت های

در تهیه و تنظیم اطلاعات این فصل از آمار اطلاعات نتایج سرشماری عمومی کشاورزی ۸۲ ، اداره کل منابع طبیعی ، اداره کل شیلات ، شرکت سهامی پرورش کرم ابریشم ، اداره کل تعاون روستایی ، اداره کل تعاون و شرکت خدمات حمایتی کشاورزی ، استفاده شده است .

آمار و اطلاعات ارائه شده در این فصل شامل آمارهایی در زمینه زراعت ، باغداری ، جنگلداری ، دام و طیور و شیلات می باشد . شرکت سهامی پخش کود شیمیایی و تولید سم در سال ۱۳۴۷ در استان تاسیس شد و از سال ۱۳۷۳ با شرکت سهامی تهیه و تولید بذر و نهال ادغام گردید و به نام شرکت سهامی خدمات حمایتی کشاورزی در استان فعالیت می نماید .

سری زمانی ارائه شده توسط اداره ذی ربط نسبت به آمارهای موجود در آمارنامه های گذشته تجدید نظر شده است .

شرکت سهامی پرورش کرم ابریشم در سال ۱۳۵۸ با نام شرکت سهامی مطالعات

مربوط به آبخیز داری از سال ۱۳۷۰ در این بخش ارائه شده است .

برای تهیه و تنظیم آمار و اطلاعات مندرج در جداول این فصل ، علاوه بر اطلاعات دریافتی از ادارات و سازمانهای ذی ربط از نشریات مختلف مرکز آمار ایران نیز استفاده شده است . از جمله آمار کشتار دام که جمع آوری اطلاعات ، از طریق کشتارگاهها و با همکاری اداره کل دامپزشکی صورت می گیرد .

نخستین سرشماری کشاورزی در سال ۱۳۵۲ انجام شد . در سال های ۱۳۶۷ و ۱۳۷۲ به ترتیب دومین و سومین سر شماری عمومی کشاورزی کشور توسط مرکز آمار ایران در سطح نقاط شهری و روستایی به مرحله اجرا در آمد و چهارمین سر شماری عمومی کشاورزی کشور در سال ۱۳۸۲ توسط مرکز آمار ایران به مورد اجرا در آمد . در این سرشماری ، اطلاعات واحد های کشاورزی به طور عمده از طریق مراجعه به خانوار های ساکن در آبادیها یا شهرهایی که بهره برداریهای کشاورزی در آن جا قرارداد ، گرد آوری شده است .

از سر شماری عمومی کشاورزی ۱۳۶۷ ، فهرست گاوداریهای صنعتی تهیه و زمینه لازم برای اجرای طرح سر شماری گاوداریهای صنعتی کشور فراهم شد . همچنین در سال ۱۳۶۹ برای اولین بار آمار

گاوداریهای صنعتی توسط مرکز آمار ایران گرد آوری شد .

مرکز آمار ایران طرحهای آمارگیری از موسسات مرغداری را برای اولین بار در سالهای ۱۳۶۴ و ۱۳۶۵ به مرحله اجرا در آورد و در سال های اخیر با توجه به تنوع فعالیت ها در صنعت مرغداری ، برای هریک از فعالیت های جوجه کشی ، پرورش مرغ مادر و مرغ تخمگذار و طرح آمارگیری نمونه ای برای مرغداریهای پرورش دهنده مرغ گوشتی را به تفکیک انجام داده که اطلاعات آنها در این سالنامه ارائه شده است . اداره کل شیلات گیلان در ابتدا با نام شیلات شمال وابسته به وزارت دارایی بود . سپس با تشکیل وزارت منابع طبیعی ، شیلات شمال در پوشش ادارات کل شیلات گیلان و مازندران به مرکزیت بندر انزلی در آمد . بعد از پیروزی انقلاب اسلامی با ادغام شیلات شمال و جنوب به نام شرکت سهامی شیلات ایران تغییر وضعیت داد و از سال ۱۳۶۶ با ادغام در سازمان جهاد سازندگی به عنوان یکی از شرکت های تابعه فعالیت می نماید . آمار و اطلاعات این بخش شامل تولید آبزیان ، مقدار صید و اطلاعات مربوط به صیادان عضو تعاونی صیادی می باشد که به روش ثبتی تهیه و ارائه شده است .

### تعاریف و مفاهیم به کار رفته در این فصل به شرح زیر است :

**بهره برداری کشاورزی :** تمامی فعالیت های کشاورزی که تحت مدیریت واحدی قرار دارد ، یک واحد تولیدی کشاورزی است که بهره برداری کشاورزی نامیده می شود . این مدیریت توسط اعضای یک یا چند خانوار ( اشخاص حقیقی ) یا توسط یک شرکت رسمی یا موسسه عمومی ( اشخاص حقوقی ) ، اعمال می شود . در سرشماری عمومی کشاورزی ۱۳۸۲ ، اگر فعالیت های یک واحد تولیدی کشاورزی در محدوده ی چند آبادی یا شهر انجام شود ، هر مجموعه ی واقع در محدوده ی یک آبادی یا شهر ، یک بهره برداری کشاورزی تلقی می شود . در طرح مذکور بهره برداری هایی سرشماری شده است که لااقل یکی از فعالیت های آن در حدنصاب های تعیین شده ی زیر قرار گرفته باشد :

زراعت : بهره برداری هایی که در روز آمارگیری حداقل ۴۰۰ مترمربع زمین زراعی دارند .

باغداری : بهره برداری هایی که در روز آمارگیری حداقل ۲۰۰ مترمربع باغ و قلمستان دارند .

پرورش دام بزرگ : بهره برداری های پرورش دهنده ی دام بزرگ ( گاو ، گوساله ، گاومیش ، بچه گاومیش ، شتر و بچه شتر )

که در طول ۳۶۵ روز گذشته ، دارای حداقل یک رأس دام بزرگ بوده اند .

پرورش دام کوچک : بهره برداری های پرورش دهنده ی دام کوچک ( گوسفند و بره و یا بز و بزغاله ) که در طول ۳۶۵ روز گذشته ، دارای حداقل دو رأس دام کوچک بوده اند .

پرورش ماکیان به روش سنتی : بهره برداری های پرورش دهنده ی ماکیان به روش سنتی که تعداد مرغ ، خروس ، جوجه و سایر انواع ماکیان آن در روز آمارگیری ، حداقل ۱۰ قطعه است .

تولید گلخانه ای : بهره برداری هایی که طی سال زراعی مورد نظر ، دارای تولید گلخانه ای در هر وسعتی بوده است .

پرورش کرم ابریشم و زنبور عسل : بهره برداری هایی که در طول ۳۶۵ روز گذشته دارای فعالیت پرورش کرم ابریشم یا زنبور عسل به هر وسعت بوده است .

**بهره بردار کشاورزی :** شخصی حقیقی یا حقوقی است که به تنهایی یا بامشارکت دیگران ، مدیریت امور بهره برداری کشاورزی و مسئولیت فنی و اقتصادی آن را به عهده داشته و مستقیماً سود و زیان آن سهمیم است .

**اراضی زراعی :** بخشی از زمینهای کشاورزی است که به فعالیت زراعت ( کشت و کار نباتات سالانه ) اعم از زیر کشت و آیش اختصاص یافته است .

**محصولات دایمی :** گیاهانی هستند که غالباً تنه یا ساقه چوبی دارند و پس از برداشت محصول تمام یا قسمتی از گیاه در زمین باقی می ماند و مجدداً در سالهای بعد محصول می دهد . انواع درختان و درختچه های مثمر مانند مرکبات ، هلو ، انگور و بوته چای و درختان غیر مثمر مانند تبریزی ، محصولات دایمی محسوب می شود .

**کاشت مجتمع ساده (تک محصولی) ومخلوط (چند محصولی) :** منظور از کاشت مجتمع ساده (تک محصولی) در اینجا، نوعی کاشت مجتمع است که در آن فقط یک نوع محصول دائمی کاشت شده واصطلاحاً تک محصولی باشد ، مانند باغی که در آن فقط انگور کاشته شده است . باغی را که به منظور بهره برداری از یک محصول خاص احداث شده ولی در بین درختان یادر اطراف آن تعداد کمی از سایر انواع درختان کاشته شده باشد ، به صورت کاشت ساده (تک محصولی) منظور شده است . در مقابل باغ و قلمستان به صورت کاشت مجتمع ساده (تک محصولی) باغ و قلمستان به صورت کاشت مجتمع مخلوط (چند محصولی) قرار دارد که در آن بیش از یک نوع محصول دائمی و به صورت مخلوط کاشته شده است به نحوی که تعیین مساحت هر یک از محصولات مقدر نیست .

**اراضی زراعی آبی :** آن قسمت از اراضی زراعی است که زراعت انجام شده در آن آبیاری می شود .

**اراضی زراعی دیم :** آن قسمت از اراضی زراعی است که زراعت انجام شده در آن آبیاری نمی شود و آب مورد نیاز برای رشد گیاه از طریق نزولات آسمانی تامین می شود .  
**سطح زیر کشت ( کاشت ) :** مساحت زمینی است که به منظور تولید محصول مورد نظر در سال آمارگیری ، در همان سال و یا قبل از آن ، زیر کشت رفته باشد .

**آیش :** آن قسمت از اراضی زراعی آبی یا دیم که داخل در تناوب کشت قرار دارد ولی در سال زراعی مورد نظر کشت نشده است و محصولی از آن برداشت نخواهد شد، که بر حسب مورد ، آیش آبی یا آیش دیم محسوب می شود .

**سال زراعی :** منظور از سال زراعی ، اول مهر هرسال لغایت پایان شهریور ماه سال بعد است .

**محصولات سالانه :** به نباتاتی اطلاق می شود که معمولاً ساقه علفی دارند و پس از برداشت محصول ، بوته یا ساقه آنها از بین می رود و در مواردی ، قسمت‌های زیر زمینی گیاه ( ریشه ، پیاز و نظایر آن ) برای سال بعد در زمین باقی می ماند . مانند گندم ، چغندر قند ، سبزیجات و زعفران .

**تولید :** مقدار محصولی است که در دوره زمانی مشخص ، طی فرایند تولید در واحد تولیدی حاصل می شود و آماده عرضه برای فروش و مصرف است . در طرحهای آماری مرکز آمار ایران ، آن مقدار تولید که جنبه رایگان داشته یا دستمزد بابت آن جنسی باشد و یا به خود مصرفی واحد تولیدی برسد نیز جزو تولید محسوب می شود . در مورد محصولات کشاورزی ، تولید هر محصول به حالت متعارف آن که از مزرعه برداشت می شود ، مورد نظر است . در مورد برنج ، وزن شلتوک ، در مورد انواع لوبیا ، وزن دانه خشک ، در مورد یونجه ، اسپرس و شبدر ، وزن علوفه خشک ، در مورد گردو ، بادام و پسته ، وزن محصول بدون پوست سبز ولی با پوست خشک ، در مورد تبریزی ، سپیدار و . . . ، قطع درخت بر حسب اصله، تولید محسوب می شود .

**گاو‌داری صنعتی :** یک واحد تولیدی کشاورزی است که در آن ، فعالیت پرورش دام از نظر محل و نحوه ی نگهداری ، روش تغذیه و بهداشت دام ، طبق برنامه و با رعایت اصول و موازین نوین و ویژه انجام می گیرد .

کشتارگاه : محوطه ای از عرصه و اعیان است که در آن دام ها و طیوری که مصرف غذایی

دارند بر اساس قوانین و مقررات صادر شده از سوی سازمان دامپزشکی کشور و تحت نظارت آن سازمان کشتار می شوند . کلیه کشتارگاههای کشور عموماً به دو شکل صنعتی و غیر صنعتی فعالیت می کنند .

**تولید جوجه یکروزه ی مرغ تخمگذار و گوشتی :** فعالیتی است که در فرایند آن ، بسته به مورد تخم مرغ نطفه دار از نژادهای مرغ تخمی یا گوشتی به جوجه های یکروزه ی مرغ و خروس اجداد و مادر ونیز به جوجه یکروزه ی مرغ تخمگذار یا گوشتی تبدیل می شود .

**مرغ مادر :** مرغی است که از تخم نطفه دار آن برای تولید جوجه استفاده می شود . مرغ مادر گوشتی ، برای تولید جوجه های مرغ و خروس گوشتی و مرغ مادر تخمی برای تولید جوجه های مرغ تخمگذار پرورش داده می شود .

**مرغ تخمگذار :** مرغی است که برای تولید تخم مرغ خوراکی پرورش داده می شود . این قبیل مرغها را در سن سه ماهگی پولت ( نیمچه تخمگذار ) می گویند .

**لنبه :** تخم مرغ های تولید شده بدون پوست آهکی است .

**مرغ گوشتی :** به نوعی مرغ و خروس اطلاق می شود که به منظور استفاده از گوشت آن پرورش داده می شود .

**شاغلان :** تمامی کارکنانی که در داخل یا خارج کارگاه به صورت تمام وقت یا پاره وقت ، خواه با مزد و حقوق و یا بدون مزد و حقوق ( مالکان و شرکای فعال و کارکنان فامیلی بدون مزد ) برای کارگاه کار می کنند ، شاغل محسوب می شوند .

**جبران خدمات مزد و حقوق بگیران :** عبارت از مزد و حقوق و سایر پرداختی ها ( پول ، کالا و ... ) به مزد و حقوق بگیران است .

**مزد و حقوق :** منظور ، مجموع پرداختی های کارگاه به صورت پول و یا کالا به مزد و حقوق بگیران است .

**سایر پرداختی ها (پول ، کالا و ...):** این پرداختی ها شامل پاداش ، اضافه کار ، هزینه ی خوراک و پوشاک ، هزینه ی ایاب و ذهاب ، حق اولاد ، حق عائله مندی ، حق مأموریت ، بدی آب و هوا ، سهم کارفرما از بیمه های اجتماعی ، خواربار ، بلیط اتوبوس و ... است .

**سرمایه گذاری (ارزش تغییرات اموال سرمایه ای) :** تغییرات ایجاد شده در ارزش اموال سرمایه ای ( مجموع ارزش خرید یا تحصیل و هزینه تعمیرات اساسی اموال سرمایه ای منهای ارزش فروش یا انتقال اموال سرمایه ای ) طی دوره زمانی معین را سرمایه گذاری گویند .

**اموال سرمایه ای :** تمامی ماشین آلات ، وسایل و ابزار و تجهیزاتی هستند که برای انجام فعالیتهای تولیدی یا ایجاد خدمت به کار گرفته می شوند و عمر مفید اقتصادی آنها معمولاً از یک سال بیشتر است . ماشین آلات تولید و تجهیزات نیرو ، ابزار و وسایل کار با دوام ، لوازم و تجهیزات اداری ، وسایل نقلیه و ساختمان نمونه هایی از اموال سرمایه ای به شمار می آیند .

**پرورش کرم ابریشم :** نگهداری کرم ابریشم به منظور تولید پیله ، پرورش کرم ابریشم یا نوغانداری نامیده می شود .

**شرکت های تعاونی :** شرکتهای متشکل از اشخاص حقیقی ، با حداقل ۷ عضو است که تمام یا حداقل ۵۱ درصد از سرمایه ی آن به وسیله ی اعضاء تأمین گردد و طبق مقررات موجود در قانون بخش تعاونی ، به ثبت رسیده باشد . یاد آور می شود ، قبل از تعیین حداقل اعضای شرکت های تعاونی بر اساس قانون مذکور ، بعضی از شرکت های تعاونی با اعضای کمتر از ۷ نفر تشکیل شده است .

**مرتفع :** رجوع کنید به تعاریف و مفاهیم

فصل ۱- سرزمین و آب و هوا

**گرده بینه :** قسمتی از تنه درخت ، که تقریباً استوانه ای شکل است و از آن انواع چوب یا روکش تهیه می شود .

و کپور پرورشی در محیطهای مصنوعی نظیر مزرعه پرورشی و آب بندان است .

**پرورش ماهیان سردآبی :** منظور پرورش ماهی قزل آلا (خوراکی) در محیطهای مصنوعی نظیر مزرعه پرورشی مزرعه خرد و ۰۰۰ است .

**مزرعه پرورشی :** به مجموعه ای از استخر ها ، کانالهای آب رسانی ، خروجی ، زهکشی و تأسیسات مرتبط که با هدف آبی پروری احداث شده باشد ، مزرعه پرورشی گفته می شود . سیستم مدار بسته نیز در اینجا منظور می شود .

**پرورش ماهی در شالیزار:** به فعالیت پرورش ماهی در زمینهایی که به کشت برنج اختصاص دارد و پس از برداشت محصول ( در شش ماه دوم سال ) برای پرورش ماهی مورد استفاده قرار می گیرد ، اطلاق می شود .

**پرورش ماهی در محیط محصور :** منظور بخشهایی از منابع آبی نظیر دریا ، دریاچه طبیعی ، دریاچه پشت سد ، آبگیر ها ، مردابها ، رودخانه ها و کانالهای آب رسانی است که توسط تور یا شبکه های توری ، محصور شده و در آنها اقدام به پرورش ماهی می شود .

**چوب الواری :** به چوب آلاتی اطلاق می شود که دارای ابعاد مشخصی از نظر طول ، عرض و ارتفاع باشند .

**چوب تیری :** چوب درختی است که قطر برابر سینه آن از ۸ سانتیمتر کمتر نباشد و از ۳۰ سانتیمتر تجاوز نکند .

**چوب تونلی :** شاخه های گردی است به طول تقریباً ۲ متر که قطر میانه آن بین ۶ تا ۲۰ سانتیمتر متغیر است و اغلب در معادن مصرف می شود .

**کاتین :** به چوبهای گردی گفته می شود که قطر آنها بین ۴۰ - ۲۰ سانتیمتر و طول آنها حدود ۲- ۱/۵ متر است و قابلیت تبدیل به چوب آلات الواری را ندارد .

**لارده :** به ضایعات حاصل از چوب آلات مستحصله که به ابعاد و طولهای مختلف است اطلاق می شود .

**آبخیزداری :** تمامی فعالیتهایی که برای احیا و اصلاح حوزه آبخیز انجام می گیرد ، آبخیزداری نامیده می شود .

**تنسیق :** تخمین دقیق مساحت و محدوده ی عرفی یک یا چند دامدار در یک مرتع است .

**آبخشور :** چاههای کم عمقی هستند که از آب آنها فقط برای شرب دام استفاده می شود.

**پرورش ماهیان گرم آبی :** منظور پرورش انواع ماهیان خوراکی مانند فیتوفاگ (آزاد پرورشی) (آمور (سفید پرورشی) ، سر گنده



#### ۴- کشاورزی ، جنگلداری و شیلات

- ۴-۱- بهره برداران کشاورزی بر حسب نوع بهره بردار و شهرستان: ۱۳۸۲
- ۴-۲- بهره برداری های کشاورزی بر حسب نوع بهره بردار و شهرستان : ۱۳۸۲
- ۴-۳- بهره برداری های کشاورزی بر حسب نوع فعالیت و شهرستان : ۱۳۸۲
- ۴-۴- بهره برداران کشاورزی بر حسب وضع سواد و سن بهره بردار : ۱۳۸۲
- ۴-۵- بهره برداران کشاورزی بر حسب وضع سواد بهره بردار و شهرستان : ۱۳۸۲
- ۴-۶- مساحت اراضی کشاورزی بهره برداری های بازمین بر حسب وسعت : ۱۳۸۲
- ۴-۷- مساحت اراضی کشاورزی بهره برداری های بازمین بر حسب شهرستان : ۱۳۸۲
- ۴-۸- مساحت اراضی کشاورزی بهره برداری های بازمین آبی بر حسب شهرستان : ۱۳۸۲
- ۴-۹- مساحت اراضی کشاورزی بهره برداری های بازمین دیم بر حسب شهرستان : ۱۳۸۲
- ۴-۱۰- تعداد بهره برداری ، سطح کاشت و مقدار تولید محصولات سالانه بهره برداری های کشاورزی در فضای باز بر حسب نام محصول : ۱۳۸۲
- ۴-۱۱- سطح کاشت ، مقدار تولید و عملکرد در هکتار گندم در فضای باز بر حسب شهرستان : ۱۳۸۲
- ۴-۱۲- سطح کاشت ، مقدار تولید و عملکرد در هکتار جو در فضای باز بر حسب شهرستان : ۱۳۸۲
- ۴-۱۳- سطح کاشت ، مقدار تولید و عملکرد در هکتار برنج در فضای باز بر حسب شهرستان : ۱۳۸۲
- ۴-۱۴- تعداد بهره برداری سطح کاشت ساده ، تعداد درخت و مقدار تولید محصولات دائمی در فضای باز بر حسب نام محصول : ۱۳۸۲
- ۴-۱۵- تعداد بهره برداری و مقدار تولید برخی از محصولات دائمی در فضای باز بر حسب شهرستان : ۱۳۸۲
- ۴-۱۶- مساحت گلخانه در بهره برداری های کشاورزی بر حسب شهرستان : ۱۳۸۲
- ۴-۱۷- متوسط هزینه تولید برخی از محصولات کشاورزی در یک هکتار به تفکیک زمین و مراحل مختلف کاشت ، داشت و برداشت در سال زراعی
- ۴-۱۸- مقدار انواع کود شیمیایی توزیع شده
- ۴-۱۹- مقدار انواع سموم فروخته شده
- ۴-۲۰- تعداد بهره برداری های استفاده کننده از هریک از ماشین ها و ادوات کشاورزی : ۱۳۸۲..
- ۴-۲۱- تعداد بهره برداری های استفاده کننده از هریک از ماشین ها و ادوات کشاورزی بر حسب شهرستان : ۱۳۸۲
- ۴-۲۲- بهره برداری های دارای انواع دام و تعداد دام آنها در روز آمارگیری بر حسب شهرستان : ۱۳۸۲
- ۴-۲۳- بهره برداری های دارای انواع دام شیردوشی شده ، تعداد دام و مقدار تولید شیر هریک از انواع دام بر حسب شهرستان : ۱۳۸۲
- ۴-۲۴- بهره برداری های پرورش ماکیان به روش سنتی و تعداد ماکیان آنها بر حسب شهرستان : ۱۳۸۲
- ۴-۲۵- تعداد و ظرفیت گاو داریهای صنعتی فعال بر حسب نوع فعالیت
- ۴-۲۶- تعداد شاغلان و جبران خدمات مزد و حقوق بگیران گاو داریهای صنعتی
- ۴-۲۷- سرمایه گذاری گاو داریهای صنعتی بر حسب نوع اموال سرمایه ای
- ۴-۲۸- تعداد گاو و گوساله گاو داریهای صنعتی فعال
- ۴-۲۹- مقدار تولید شیر و کود گاو داریهای صنعتی
- ۴-۳۰- مرغ داریهای پرورش دهنده مرغ گوشتی ، تعداد سالن ها و ظرفیت آنها
- ۴-۳۱- مرغ داریهای پرورش دهنده مرغ تخمگذار ، تعداد سالن ها و ظرفیت آنها
- ۴-۳۲- موسسات پرورش دهنده مرغ مادر ، تعداد سالن ها و ظرفیت آنها
- ۴-۳۳- تعداد موسسات جوجه کشی و تولید کنندگان انواع جوجه یکروزه
- ۴-۳۴- تعداد شاغلان و جبران خدمات مزد و حقوق بگیران مرغ داریهای صنعتی: ۱۳۸۴..
- ۴-۳۵- سرمایه گذاری مرغ داریهای صنعتی بر حسب نوع اموال سرمایه ای : ۱۳۸۴
- ۴-۳۶- تعداد و وزن لاشه قابل مصرف انواع دام ذبح شده در کشتارگاههای رسمی استان

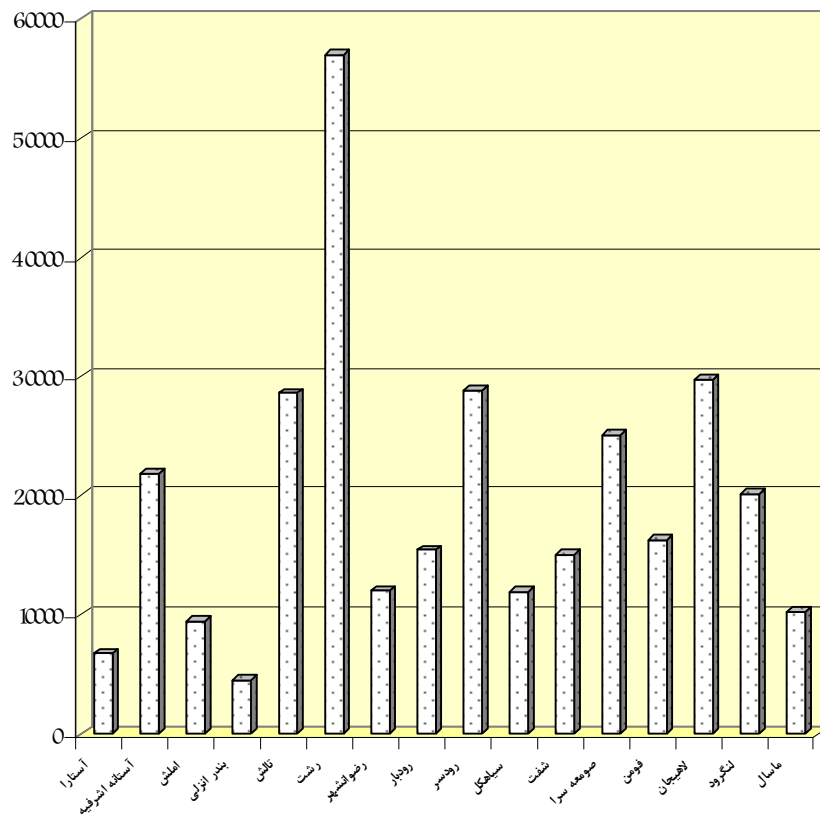
- ۴-۳۷- مقدار تولیدات مرغداریهای پرورش دهنده مرغ گوشتی
- ۴-۳۸- مقدار تولیدات مرغداریهای پرورش دهنده مرغ تخمگذار
- ۴-۳۹- مقدار انواع تولیدات موسسات پرورش دهنده مرغ مادر
- ۴-۴۰- بهره برداری های پرورش دهنده زنبور عسل ، تعداد کندو و مقدار عسل باموم بر حسب شهرستان : ۱۳۸۲
- ۴-۴۱- بهره برداریهای پرورش دهنده ابریشم ، تعداد جعبه تخم نوغان مصرفی و مقدار تولید پيله
- ۴-۴۲- مشخصات عمومی شرکت های تعاونی کشاورزی فعال زیر پوشش اداره تعاون
- ۴-۴۳- مشخصات عمومی شرکت های تعاونی کشاورزی زیر پوشش سازمان تعاون روستایی
- ۴-۴۴- مساحت جنگل ها ، مراتع و بیابانها
- ۴-۴۵- مساحت جنگل کاری
- ۴-۴۶- مساحت نهالستان و تولید آن
- ۴-۴۷- موارد و مساحت آتش سوزی در جنگل ها و مراتع
- ۴-۴۸- حجم برداشت شده درختان جنگلی بر اساس پروانه های قطع صادر شده در طرحهای جنگل داری
- ۴-۴۹- میزان تولید فراورده های چوبی از جنگل ها
- ۴-۵۰- فعالیت های انجام شده در زمینه حفاظت آبخیز ها
- ۴-۵۱- اهم فعالیت های انجام شده در زمینه مرتعداری و اصلاح مراتع
- ۴-۵۲- مقدار صید و تولید ازیان بر حسب نوع
- ۴-۵۳- میزان استحصال خاویار و گوشت انواع ماهیان خاویاری
- ۴-۵۴- میزان تولید انواع گونه های بچه ماهیان
- ۴-۵۵- تعداد شناورهای صیادی و تعداد صیادان عضو تعاونی صیادی
- ۴-۵۶- پرورش ماهی

۴-۱- بهره برداران کشاورزی بر حسب نوع بهره بردارو شهرستان : ۱۳۸۲

شهرستان	جمع	خانوار معمولی غیر ساکن	بهره بردار غیر ساکن	شرکت رسمی یا موسسه عمومی
کل استان :	۳۱۷۰۳۵	۱۲	۶۱۰۱۶	۲۸۲
آستارا.....	۶۹۷۹	۰	۸۴۲	۷
آستانه اشرفیه.....	۲۲۰۶۵	۰	۴۷۰۸	۲۷
املش.....	۹۵۶۱	۰	۲۰۸۵	۱
بندر انزلی.....	۴۵۸۲	۰	۷۳۷	۲۶
تالش.....	۲۹۰۸۱	۱۲	۳۸۵۳	۸
رشت.....	۵۷۸۵۳	۰	۷۱۶۴	۳۹
رضوانشهر.....	۱۲۵۵۹	۰	۲۴۲۷	۶
رودبار.....	۱۵۴۸۱	۰	۳۱۹۲	۶۶
رودسر.....	۲۸۹۹۴	۰	۵۷۳۷	۱۳
سیاهکل.....	۱۲۲۳۰	۰	۲۸۳۰	۷
شفت.....	۱۵۱۷۳	۰	۲۹۲۰	۱۰
صومعه سرا.....	۲۵۵۳۵	۰	۶۱۴۴	۳۷
فومن.....	۱۶۳۰۶	۰	۱۳۷۱	۷
لاهیجان.....	۳۰۱۸۲	۰	۱۰۰۴۸	۱۱
لنگرود.....	۲۰۱۷۲	۰	۵۰۵۲	۱۶
ماسال.....	۱۰۲۸۴	۰	۱۹۰۶	۱

مأخذ - مرکز آمار ایران .(ر.م).

۴-۱- بهره برداران کشاورزی برحسب شهرستان : ۱۳۸۲



مبنا : جدول ۴-۱

۲-۴- بهره برداریهای کشاورزی بر حسب نوع بهره بردار و شهرستان : ۱۳۸۲

بهره بردار غیر ساکن		خا نوار معمولی ساکن		جمع		شهرستان
بی زمین	کل	بی زمین	کل	بی زمین	کل	
۶۲۲	۶۱۰۱۶	۳۰۶۹۸	۲۵۵۷۲۵	۳۱۳۵۲	۳۱۷۰۳۵	کل استان :
۶۳	۸۴۲	۲۳۷۹	۶۱۳۰	۲۴۴۳	۶۹۷۹	آستارا.....
۷	۴۷۰۸	۱۲۱۴	۱۷۳۳۰	۱۲۲۴	۲۲۰۶۵	آستانه اشرفیه.....
۱۱	۲۰۸۵	۵۹۶	۷۴۷۵	۶۰۷	۹۵۶۱	املش.....
۷	۷۳۷	۸۱۰	۳۸۱۹	۸۱۹	۴۵۸۲	بندر انزلی.....
۵۰	۳۸۵۳	۴۰۶۵	۲۵۲۰۸	۴۱۲۹	۲۹۰۸۱	تالش.....
۵۰	۷۱۶۴	۷۸۴۹	۵۰۶۵۰	۷۹۰۵	۵۷۸۵۳	رشت.....
۳۳	۲۴۲۷	۱۲۹۰	۱۰۱۲۶	۱۳۲۳	۱۲۵۵۹	رضوانشهر.....
۴۵	۳۱۹۲	۱۲۰۵	۱۲۲۲۳	۱۲۵۰	۱۵۴۸۱	رودبار.....
۲۳	۵۷۳۷	۱۵۵۲	۲۳۲۴۴	۱۵۷۵	۲۸۹۹۴	رودسر.....
۲۹	۲۸۳۰	۱۳۶۲	۹۳۹۳	۱۳۹۳	۱۲۲۳۰	سیاهکل.....
۸	۲۹۲۰	۱۱۰۹	۱۲۲۴۳	۱۱۱۷	۱۵۱۷۳	شفت.....
۸	۶۱۴۴	۱۷۷۵	۱۹۳۵۴	۱۷۸۶	۲۵۵۳۵	صومعه سرا.....
۸	۱۳۷۱	۱۰۷۴	۱۴۹۲۸	۱۰۸۲	۱۶۳۰۶	فومن.....
۳۱	۱۰۰۴۸	۱۶۱۵	۲۰۱۲۳	۱۶۴۶	۳۰۱۸۲	لاهیجان.....
۴۷	۵۰۵۲	۱۱۹۶	۱۵۱۰۴	۱۲۴۴	۲۰۱۷۲	لنگرود.....
۲۰۲	۱۹۰۶	۱۶۰۷	۸۳۷۷	۱۸۰۹	۱۰۲۸۴	ماسال.....



سالنامه آماری استان گیلان - ۱۳۸۸ \_\_\_\_\_ ۴- کشاورزی ، جنگلداری و شیلات

۴-۲- بهره برداریهای کشاورزی بر حسب نوع بهره بردار و شهرستان : ۱۳۸۲ (دنباله)

شهرستان		خانوار معمولی غیر ساکن		شرکت رسمی یا موسسه عمومی	
		کل	بی زمین	کل	بی زمین
کل استان:		۱۲	۱۲	۲۸۲	۲۰
آستارا.....		۰	۰	۷	۱
آستانه اشرفیه.....		۰	۰	۲۷	۳
املش.....		۰	۰	۱	۰
بندر انزلی.....		۰	۰	۲۶	۲
تالش.....		۱۲	۱۲	۸	۲
رشت.....		۰	۰	۳۹	۶
رضوانشهر.....		۰	۰	۶	۰
رودبار.....		۰	۰	۶۶	۰
رودسر.....		۰	۰	۱۳	۰
سیاهکل.....		۰	۰	۷	۲
شفت.....		۰	۰	۱۰	۰
صومعه سرا.....		۰	۰	۳۷	۳
فومن.....		۰	۰	۷	۰
لاهیجان.....		۰	۰	۱۱	۰
لنگرود.....		۰	۰	۱۶	۱
ماسال.....		۰	۰	۱	۰

مأخذ - مرکز آمار ایران (ر.م.)

۳-۴- بهره برداری های کشاورزی بر حسب نوع فعالیت و شهرستان : ۱۳۸۲

پرورش طیور خانگی	تولید گلخانه ای	باغداری	زراعت	شهرستان
۲۱۹۱۹۶	۲۸۴	۲۳۴۷۶۲	۲۵۶۷۳۶	کل استان :
۵۵۰۲	۷	۴۷۷۷	۴۲۰۳	آستارا.....
۱۴۲۷۶	۳۰	۱۵۷۲۳	۲۰۳۹۶	آستانه اشرفیه.....
۶۰۹۸	۴	۸۰۱۲	۶۷۸۴	املش.....
۳۰۵۵	۲۰	۳۵۵۹	۳۴۳۴	بندر انزلی.....
۲۲۹۷۵	۱۸	۲۰۷۴۳	۲۳۳۲۰	تالش.....
۴۳۹۸۵	۷۱	۴۰۸۹۹	۴۹۰۲۱	رشت.....
۹۱۱۰	۴	۹۱۹۰	۱۰۹۴۷	رضوانشهر.....
۹۲۶۱	۱۲	۱۲۴۷۷	۱۰۱۳۳	رودبار.....
۱۸۳۰۱	۳۹	۲۴۵۷۰	۲۰۳۸۰	رودسر.....
۸۲۲۴	۵	۹۲۲۶	۹۱۶۸	سیاهکل.....
۱۱۲۱۲	۹	۱۰۸۴۳	۱۳۰۲۵	شفت.....
۱۷۱۳۷	۲۴	۱۸۴۷۹	۲۲۹۵۸	صومعه سرا.....
۱۳۹۱۰	۱۰	۱۴۰۹۲	۱۴۳۴۹	فومن.....
۱۶۵۵۴	۲۲	۱۹۹۸۸	۲۵۳۳۴	لاهیجان.....
۱۱۶۱۶	۴	۱۵۲۶۳	۱۵۱۵۱	لنگرود.....
۷۹۸۲	۵	۶۹۲۲	۸۱۳۴	ماسال.....



۳-۴- بهره برداری های کشاورزی بر حسب نوع فعالیت و شهرستان : ۱۳۸۲ ( دنباله)

پرورش کرم ابریشم	پرورش دام کوچک	پرورش دام بزرگ	پرورش زنبور عسل	شهرستان
۲۵۶۶۷	۱۶۶۷۳	۱۰۸۷۶۵	۴۰۵۶	کل استان :
۴	۵۲۷	۲۹۵۹	۲۲۰	آستارا.....
۹۵۸	۱۸	۵۳۰۹	۳۸	آستانه اشرفیه.....
۴۳۶	۶۹۷	۲۵۸۵	۲۰۷	املش.....
۲۸۸	۲۵	۸۶۰	۱۶	بندر انزلی.....
۸۸	۳۷۰۸	۱۳۸۴۱	۹۱۹	تالش.....
۸۰۸	۱۸۸	۲۰۸۶۱	۸۸	رشت.....
۲۴۴	۱۱۸۳	۴۹۱۷	۳۴۴	رضوانشهر.....
۲۴۲	۲۵۲۱	۶۸۱۰	۴۱۷	رودبار.....
۶۷۱	۱۵۹۹	۶۳۵۵	۵۸۷	رودسر.....
۱۶۶۶	۱۴۸۱	۵۲۱۸	۲۱۳	سیاهکل.....
۳۶۰۹	۱۱۳۹	۶۶۸۷	۲۳۸	شفت.....
۱۰۲۷	۱۵۵	۷۴۸۴	۹۴	صومعه سرا.....
۳۶۵۸	۱۲۳۹	۸۸۳۹	۲۷۷	فومن.....
۴۵۵۹	۱۶۷	۷۰۳۳	۹۰	لاهیجان.....
۶۵۶۸	۶۲۶	۳۷۶۷	۱۵۶	لنگرود.....
۸۴۲	۱۴۰۳	۵۲۴۰	۱۵۲	ماسال.....

مأخذ - مرکز آمار ایران (ر.م.)



۴-۴- بهره برداران کشاورزی بر حسب وضع سواد و سن بهره بردار : ۱۳۸۲

باسوادان بر حسب مدرک تحصیلی				بی سواد	جمع	شرح
فوق دیپلم و بالاتر غیر کشاورزی	فوق دیپلم و بالاتر کشاورزی	راهنمایی و متوسطه	ابتدایی و غیررسمی			
۸۳۳۲	۲۸۱۶	۸۳۴۰۲	۹۷۶۱۱	۱۲۴۵۹۲	۳۱۶۷۵۳	کلیه سنین :
.	.	۱۹	۹	.	۲۸	کمتر از ۱۵ سال
۹	۱	۳۷۳	۱۳۴	۳۰	۵۴۶	۱۵-۱۹ سال
۱۱۰	۴۰	۲۶۲۶	۱۴۱۳	۳۴۸	۴۵۳۶	۲۰-۲۴ سال
۵۱۲	۱۷۳	۸۲۵۰	۵۹۳۲	۱۳۶۰	۱۶۲۲۶	۲۵-۲۹ سال
۱۱۸۰	۳۶۳	۱۳۶۸۸	۱۱۶۱۳	۳۰۷۲	۲۹۹۱۵	۳۰-۳۴ سال
۱۳۵۱	۴۶۶	۱۷۳۹۰	۱۲۵۲۴	۴۳۱۱	۳۶۰۴۱	۳۵-۳۹ سال
۱۷۱۳	۶۳۸	۱۷۹۶۷	۱۳۸۵۹	۸۱۴۲	۴۲۳۱۹	۴۰-۴۴ سال
۱۶۲۳	۵۴۳	۱۱۱۱۱	۱۳۲۰۹	۱۰۳۸۵	۳۶۸۷۱	۴۵-۴۹ سال
۹۱۴	۳۲۶	۶۰۸۵	۱۲۸۰۳	۱۴۹۵۱	۳۵۰۷۹	۵۰-۵۴ سال
۴۱۵	۱۲۸	۲۶۱۳	۷۹۶۴	۱۲۵۸۸	۲۳۷۰۸	۵۵-۵۹ سال
۲۸۶	۷۸	۱۸۰۱	۷۷۸۱	۲۲۳۱۰	۳۲۲۵۵	۶۰-۶۴ سال
۱۱۵	۳۳	۷۸۱	۴۴۱۵	۱۶۵۸۹	۲۱۹۳۴	۶۵-۶۹ سال
۷۰	۱۹	۴۴۰	۳۵۶۳	۱۷۸۴۷	۲۱۹۳۸	۷۰-۷۴ سال
۱۷	۵	۱۶۵	۱۴۵۶	۶۸۷۲	۸۵۱۴	۷۵-۷۹ سال
۱۹	۴	۹۵	۹۳۶	۵۷۸۹	۶۸۴۳	۸۰ سال و بیشتر

مأخذ - مرکز آمار ایران .(ر.م.)

۴-۵- بهره برداران کشاورزی بر حسب وضع سواد بهره بردار و شهرستان : ۱۳۸۲

باسوادان بر حسب مدرک تحصیلی				بی سواد	جمع	شهرستان
فوق دیپلم و بالاتر غیر کشاورزی	فوق دیپلم و بالاتر کشاورزی	راهنمایی و متوسطه	ابتدایی و غیررسمی			
۸۳۳۲	۲۸۱۶	۸۳۴۰۲	۹۷۶۱۱	۱۲۴۵۹۲	۳۱۶۷۵۳	کل استان :
۱۸۷	۸۳	۲۰۶۵	۲۱۳۸	۲۵۰۰	۶۹۷۲	آستارا.....
۴۴۹	۱۳۳	۶۵۵۱	۶۷۵۵	۸۱۵۰	۲۲۰۳۸	آستانه اشرفیه ...
۲۸۰	۱۰۴	۲۷۱۳	۲۶۰۸	۳۸۵۵	۹۵۶۰	املش.....
۹۰	۴۶	۱۴۱۱	۱۴۰۷	۱۶۰۳	۴۵۵۶	بندر انزلی.....
۸۷۱	۲۲۷	۷۲۸۹	۹۱۳۰	۱۱۵۵۶	۲۹۰۷۲	تالش.....
۶۸۸	۳۴۴	۱۳۶۲۹	۲۱۲۵۵	۲۱۸۹۸	۵۷۸۱۴	رشت .....
۳۶۷	۱۶۶	۴۳۱۹	۳۷۴۶	۳۹۵۵	۱۲۵۵۳	رضوانشهر .....
۴۵۱	۲۰۳	۳۴۵۶	۴۸۳۴	۶۴۷۱	۱۵۴۱۵	رودبار.....
۱۶۰۰	۳۳۲	۸۹۵۶	۷۹۵۷	۱۰۱۳۶	۲۸۹۸۱	رودسر.....
۲۳۵	۱۶۷	۳۲۹۵	۳۰۶۳	۵۴۶۳	۱۲۲۲۳	سیاهکل .....
۲۵۱	۱۰۶	۲۹۱۶	۴۶۵۲	۷۲۳۹	۱۵۱۶۳	شفت .....
۵۸۸	۲۲۱	۶۳۸۷	۷۷۶۱	۱۰۵۴۲	۲۵۴۹۸	صومعه سرا.....
۲۸۳	۱۱۵	۳۲۳۷	۴۶۴۳	۸۰۲۱	۱۶۲۹۹	فومن.....
۷۴۴	۲۴۸	۸۹۱۰	۹۱۱۱	۱۱۱۵۹	۳۰۱۷۱	لاهیجان .....
۷۹۶	۱۷۶	۵۸۸۸	۵۷۸۴	۷۵۱۱	۲۰۱۵۶	لنگرود.....
۴۵۴	۱۴۷	۲۳۸۰	۲۷۶۸	۴۵۳۴	۱۰۲۸۳	ماسال .....

مأخذ - مرکز آمار ایران (ر.م).

۴-۶- مساحت اراضی کشاورزی بهره برداریهای بازمین بر حسب وسعت: ۱۳۸۲

باغ و قلمستان		اراضی زراعی		کل		وسعت اراضی کشاورزی
مساحت	تعداد بهره برداری	مساحت	تعداد بهره برداری	مساحت	تعداد بهره برداری	
۵۴۹۴۶	۱۱۲۸۱۹	۱۹۸۴۵۶	۲۵۴۹۰۱	۲۵۳۴۰۳	۲۸۵۶۸۳	<b>جمع کل:</b>
۱۴۴۸۳	۷۰۸۰۵	۵۷۰۱۶	۱۷۰۸۱۰	۷۱۴۹۹	۱۹۶۴۷۳	جمع کمتر از ۱ هکتار
۳۸۳	۱۰۲۳۸	۴۱۳	۲۳۸۲۶	۷۹۶	۳۰۲۶۹	کمتر از ۰/۱ هکتار
۸۷۷	۸۵۷۹	۱۹۲۶	۱۷۰۹۹	۲۸۰۲	۲۲۰۰۱	۰/۱ تا کمتر از ۰/۲ هکتار
۴۸۹۳	۲۵۳۴۵	۱۸۱۷۳	۶۶۲۶۹	۲۳۰۶۶	۷۵۵۲۳	۰/۲ تا کمتر از ۰/۵ هکتار
۸۳۳۱	۲۶۶۴۳	۳۶۵۰۴	۶۳۶۱۷	۴۴۸۳۵	۶۸۶۸۰	۰/۵ تا کمتر از ۱ هکتار
۲۴۷۲۳	۳۹۸۴۸	۱۲۰۲۸۱	۸۱۱۶۳	۱۴۵۰۰۴	۸۵۹۷۲	جمع ۱ تا کمتر از ۵ هکتار
۱۲۷۶۸	۲۶۰۸۶	۶۱۳۶۱	۵۵۵۹۷	۷۴۱۳۰	۵۹۰۶۱	۱ تا کمتر از ۲ هکتار
۶۵۰۲	۸۹۱۰	۳۳۷۳۶	۱۷۲۰۱	۴۰۲۳۸	۱۸۱۱۵	۲ تا کمتر از ۳ هکتار
۳۴۲۹	۳۴۳۷	۱۷۲۴۱	۶۱۲۵	۲۰۶۷۱	۶۴۲۶	۳ تا کمتر از ۴ هکتار
۲۰۲۳	۱۴۱۶	۷۹۴۲	۲۲۳۹	۹۹۶۶	۲۳۷۰	۴ تا کمتر از ۵ هکتار
۵۶۴۸	۲۰۵۱	۱۶۲۲۵	۲۸۱۱	۲۱۸۷۳	۳۰۶۸	جمع ۵ تا کمتر از ۲۰ هکتار
۲۸۸۵	۱۴۲۴	۹۶۵۷	۲۰۲۹	۱۲۵۴۲	۲۱۷۹	۵ تا کمتر از ۷/۵ هکتار
۹۰۵	۳۰۲	۲۷۱۶	۴۰۰	۳۶۲۱	۴۳۳	۷/۵ تا کمتر از ۱۰ هکتار
۱۲۷۵	۲۴۸	۲۷۲۴	۳۰۰	۳۹۹۹	۳۵۳	۱۰ تا کمتر از ۱۵ هکتار
۵۸۳	۷۷	۱۱۲۸	۸۳	۱۷۱۱	۱۰۴	۱۵ تا کمتر از ۲۰ هکتار
۱۲۱۳	۷۹	۱۶۲۱	۷۴	۲۸۳۴	۱۰۶	جمع ۲۰ تا کمتر از ۵۰ هکتار
۳۹۲	۳۶	۷۰۵	۳۹	۱۰۹۸	۵۲	۲۰ تا کمتر از ۲۵ هکتار
۵۳۸	۳۱	۵۰۰	۲۲	۱۰۳۸	۳۶	۲۵ تا کمتر از ۳۵ هکتار
۲۸۳	۱۲	۴۱۵	۱۳	۶۹۸	۱۸	۳۵ تا کمتر از ۵۰ هکتار
۸۸۷۸	۳۶	۳۳۱۴	۴۳	۱۲۱۹۲	۶۴	جمع ۵۰ هکتار و بیشتر
۵۸۵	۲۰	۲۲۸۴	۳۷	۲۸۶۹	۴۴	۵۰ تا کمتر از ۱۰۰ هکتار
۷۷۷	۷	۴۰۰	۳	۱۱۷۷	۹	۱۰۰ تا کمتر از ۲۰۰ هکتار
۱۰۸۷	۴	۶۳۰	۳	۱۷۱۷	۶	۲۰۰ تا کمتر از ۵۰۰ هکتار
۱۳۰۰	۲	.	.	۱۳۰۰	۲	۵۰۰ تا کمتر از ۱۰۰۰ هکتار
۳۰۰۵	۲	.	.	۳۰۰۵	۲	۱۰۰۰ تا کمتر از ۲۰۰۰ هکتار
۲۱۲۵	۱	.	.	۲۱۲۵	۱	۲۰۰۰ هکتار و بیشتر

مأخذ - مرکز آمار ایران (ر.م).

۷-۴- مساحت اراضی کشاورزی بهره برداری های بازمین بر حسب  
شهرستان: ۱۳۸۲ (هکتار)

شهرستان		کل		اراضی زراعی		باغ و قلمستان	
تعداد بهره برداری	مساحت	تعداد بهره برداری	مساحت	تعداد بهره برداری	مساحت	تعداد بهره برداری	مساحت
<b>کل استان:</b>							
۲۸۵۶۸۳	۲۵۳۴۰۳	۲۵۴۹۰۱	۱۹۸۴۵۶	۱۱۲۸۱۹	۵۴۹۴۶		
۴۵۳۶	۵۳۰۳	۴۲۰۲	۴۵۲۲	۱۰۶۴	۷۸۱	آستارا.....	
۲۰۸۴۱	۱۶۸۲۹	۲۰۳۸۴	۱۵۸۹۸	۵۴۱۷	۹۳۱	آستانه اشرفیه ...	
۸۹۵۴	۷۹۵۶	۶۷۳۳	۳۶۲۶	۵۸۵۴	۴۳۳۰	املش.....	
۳۷۶۳	۴۲۴۰	۳۴۳۴	۳۳۲۳	۱۱۸۱	۹۱۸	بندر انزلی.....	
۲۴۹۵۱	۱۹۴۷۱	۲۳۲۸۶	۱۷۱۲۰	۸۹۶۰	۲۳۵۲	تالش.....	
۴۹۹۴۸	۴۵۰۷۸	۴۹۰۰۲	۴۳۷۳۶	۹۹۲۱	۱۳۴۲	رشت .....	
۱۱۲۳۶	۱۱۳۷۷	۱۰۹۴۴	۸۶۲۷	۲۳۴۷	۲۷۵۰	رضوانشهر .....	
۱۴۲۳۱	۱۸۹۸۳	۹۸۱۴	۱۴۳۱۳	۹۶۶۹	۴۶۷۱	رودبار.....	
۲۷۴۱۹	۱۸۸۷۸	۱۹۸۷۷	۹۰۶۳	۱۸۳۸۰	۹۸۱۶	رودسر.....	
۱۰۸۳۷	۱۴۵۱۰	۹۱۴۰	۱۰۸۵۷	۵۶۱۵	۳۶۵۲	سیاهکل .....	
۱۴۰۵۶	۱۳۸۷۵	۱۳۰۰۹	۱۰۶۲۴	۶۲۰۹	۳۲۵۱	شفت .....	
۲۳۷۴۹	۲۷۴۱۰	۲۲۹۵۸	۲۰۰۳۸	۶۶۷۵	۷۳۷۱	صومعه سرا.....	
۱۵۲۲۴	۱۲۴۳۰	۱۴۳۴۶	۹۹۰۰	۶۵۴۸	۲۵۳۰	فومن.....	
۲۸۵۳۷	۱۸۷۳۷	۲۵۲۷۰	۱۴۷۴۹	۱۱۱۶۴	۳۹۸۸	لاهیجان .....	
۱۸۹۲۷	۱۲۵۹۴	۱۴۳۷۴	۶۷۸۸	۱۱۳۴۱	۵۸۰۶	لنگرود.....	
۸۴۷۵	۵۷۳۱	۸۱۲۹	۵۲۷۲	۲۴۷۶	۴۵۹	ماسال .....	

مأخذ - مرکز آمار ایران (ر.م).

۴-۸- مساحت اراضی کشاورزی بهره برداری های بازمین آبی بر  
حسب شهرستان: ۱۳۸۲ (هکتار)

شهرستان		کل		اراضی زراعی- آبی		باغ و قلمستان- آبی	
تعداد بهره برداری	مساحت	تعداد بهره برداری	مساحت	تعداد بهره برداری	مساحت	تعداد بهره برداری	مساحت
<b>کل استان :</b>							
۲۲۳۳۶۶	۱۷۲۸۵۱	۲۱۱۶۴۰	۱۶۳۱۷۸	۱۸۴۴۷	۹۶۷۴		
۳۴۶۷	۲۶۴۱	۳۳۸۵	۲۵۹۳	۱۸۸	۴۹	آستارا.....	
۱۸۴۱۲	۱۴۳۲۵	۱۸۳۶۸	۱۴۲۳۵	۱۹۷	۸۹	آستانه اشرفیه ...	
۴۸۷۶	۳۱۴۹	۴۱۴۴	۲۰۶۱	۱۳۰۸	۱۰۸۸	املش.....	
۲۸۹۰	۳۲۶۱	۲۸۶۲	۳۲۰۳	۱۱۴	۵۸	بندر انزلی.....	
۱۷۵۸۵	۱۲۹۲۵	۱۷۲۶۵	۱۲۷۰۴	۱۳۶۵	۲۲۰	تالش.....	
۴۵۰۰۲	۴۲۷۰۱	۴۴۹۹۲	۴۲۶۳۹	۱۷	۶۱	رشت .....	
۷۸۲۱	۶۷۹۰	۷۸۱۴	۶۷۸۸	۲۱	۲	رضوانشهر .....	
۱۱۹۵۳	۷۸۴۴	۶۸۶۴	۳۸۳۹	۷۴۶۳	۴۰۰۵	رودبار.....	
۱۶۶۳۵	۹۵۸۱	۱۲۸۳۱	۷۱۵۰	۵۲۶۸	۲۴۳۱	رودسر.....	
۷۵۳۵	۴۳۱۸	۶۱۹۰	۳۳۲۶	۱۸۵۴	۹۹۲	سیاهکل .....	
۱۰۵۴۷	۱۰۴۸۱	۱۰۵۲۹	۱۰۳۰۲	۱۴۹	۱۷۸	شفشفت .....	
۲۰۷۹۹	۱۹۰۰۷	۲۰۷۹۶	۱۸۹۷۶	۱۳	۳۱	صومعه سرا.....	
۱۲۰۰۶	۹۸۲۲	۱۱۹۶۸	۹۶۳۶	۸۱	۱۸۶	فومن.....	
۲۴۲۴۵	۱۴۵۳۶	۲۴۱۰۸	۱۴۴۳۰	۲۹۲	۱۰۶	لاهیجان .....	
۱۳۳۱۷	۶۳۷۴	۱۳۲۵۳	۶۱۹۸	۱۱۳	۱۷۶	لنگرود.....	
۶۲۷۴	۵۰۹۶	۶۲۷۳	۵۰۹۶	۴	//	ماسال .....	

مأخذ - مرکز آمار ایران (ر.م.)

۴-۹- مساحت اراضی کشاورزی بهره برداری های بازمین دیم بر  
حسب شهرستان : ۱۳۸۲ (هکتار)

باغ و قلمستان- دیم		اراضی زراعی- دیم		کل		شهرستان
مساحت	تعداد بهره برداری	مساحت	تعداد بهره برداری	مساحت	تعداد بهره برداری	
۴۵۲۷۲	۹۶۱۱۹	۳۵۲۷۹	۱۴۵۵۸۳	۸۰۵۵۱	۱۹۲۰۵۹	کل استان :
۷۳۲	۸۸۹	۱۹۳۰	۱۱۲۸	۲۶۶۲	۱۷۰۰	آستارا.....
۸۴۲	۵۲۵۱	۱۶۶۳	۱۳۱۳۹	۲۵۰۵	۱۴۷۲۰	آستانه اشرفیه ...
۳۲۴۲	۴۵۵۶	۱۵۶۵	۴۸۴۶	۴۸۰۷	۶۹۳۴	املش.....
۸۵۹	۱۰۸۱	۱۲۰	۱۶۴۱	۹۷۹	۲۲۴۳	بندر انزلی.....
۲۱۳۱	۷۷۹۵	۴۴۱۵	۱۴۰۷۳	۶۵۴۷	۱۷۲۳۲	تالش.....
۱۲۸۱	۹۹۰۷	۱۰۹۷	۲۸۱۷۴	۲۳۷۸	۳۱۲۷۴	رشت .....
۲۷۴۸	۲۳۳۹	۱۸۳۸	۷۶۲۶	۴۵۸۷	۸۱۹۱	رضوانشهر .....
۶۶۶	۲۲۴۸	۱۰۴۷۳	۵۵۶۷	۱۱۱۳۹	۷۲۵۳	رودبار.....
۷۳۸۵	۱۴۳۷۸	۱۹۱۲	۱۳۱۵۴	۹۲۹۷	۲۰۸۷۳	رودسر.....
۲۶۶۰	۳۷۷۳	۷۵۳۲	۵۶۶۱	۱۰۱۹۲	۷۸۰۵	سیاهکل .....
۳۰۷۲	۶۱۰۷	۳۲۲	۸۱۵۴	۳۳۹۴	۹۹۸۶	شفشفت .....
۷۳۴۰	۶۶۶۶	۱۰۶۲	۱۳۵۳۸	۸۴۰۳	۱۵۹۲۲	صومعه سرا.....
۲۳۴۴	۶۴۷۸	۲۶۴	۹۹۴۰	۲۶۰۷	۱۲۱۳۴	فومن.....
۳۸۸۲	۱۰۹۴۴	۳۱۹	۹۳۰۵	۴۲۰۱	۱۶۶۲۶	لاهیجان .....
۵۶۳۰	۱۱۲۳۶	۵۹۰	۴۷۰۱	۶۲۲۰	۱۳۳۸۸	لنگرود.....
۴۵۹	۲۴۷۲	۱۷۶	۴۹۳۸	۶۳۵	۵۷۸۱	ماسال .....

مأخذ - مرکز آمار ایران .(ر.م.)

۴- کشاورزی ، جنگلداری و شیلات \_\_\_\_\_ سالنامه آماری استان گیلان - ۱۳۸۸

۴-۱۰- تعداد بهره برداری ، سطح کاشت و مقدار تولید محصولات سالانه ی بهره برداری های کشاورزی در فضای باز بر حسب نام محصول: ۱۳۸۲ (هکتار-تن)

نام محصول	آبی			دیم		
	تعداد بهره برداری	سطح کاشت	مقدار تولید	تعداد بهره برداری	سطح کاشت	مقدار تولید
<b>جمع:</b>	××	۱۶۲۱۴۶	××	××	۲۵۶۶۹	××
گندم .....	۴۹۵	۳۲۰	۶۱۵	۱۰۵۰۴	۹۱۰۰	۹۵۹۲
جو .....	۴۲۲	۲۳۷	۴۳۱	۷۷۲۹	۵۰۷۲	۵۰۸۳
برنج (شلتوک).....	۲۰۵۳۲۹	۱۶۰۰۹۹	۵۵۳۳۲۷	.	.	.
ذرت دانه ای.....	۵۸۴	۴۱	۱۵۲	۸۵۶۰	۲۶۶	۵۹۴
انواع لوبیا(دانه خشک )....	۴۶۱۵	۴۱۲	۵۵۵	۵۸۸۸۰	۱۴۰۷	۲۲۷۸
انواع نخود(دانه خشک )...	۷۵	۳	۵	۱۱۷۰	۶۵	۶۴
عدس.....	۲۶	۸	۷	۳۰۴۰	۱۷۵۲	۱۱۲۵
باقلا (دانه خشک ).....	۱۶۵	۶	۱۱	۴۸۱۴۰	۵۲۳	۱۳۸۲
ماش.....	۴۳	۸	۸	۳۵	۱	۲
کلزا.....	۱۴	۶۴	۵۷	۲۷۶	۴۵۳	۲۶۹
آفتابگردان روغنی.....	۱۹	۲	۳	۳۰۶	۷۸	۵۱
هندوانه.....	۳۶۰	۱۶۵	۳۱۱۶	۹۷۴۲	۱۳۳۹	۱۹۶۹۸
خیار.....	۱۸۶۲	۲۶	۲۷۱	۶۸۵۶۶	۳۵۰	۳۸۴۳
خربزه ، طالبی ، گرمک و دستنبو.....	۹۹	۴	۵۶	۳۱۹۱	۹۰	۱۰۵۰
یونجه و اسپرس (خشک )	۵۲۰	۴۱۵	۱۵۳۸	۱۵۶۴	۹۴۴	۳۱۹۲
شیدر (خشک ).....	۳۵	۱۲	۹۷	۳۶۰	۸۰	۳۲۲
ذرت خوشه ای و علوفه ای	۴۵	۲۳	۲۲۱	۹۵۸	۵۵	۳۴۰
سیب زمینی .....	۱۹۵۴	۱۲۴	۳۰۰	۱۱۹۰۷	۴۵۸	۲۸۴۹
پیاز .....	۳۱۰	۳۶	۷۴۴	۱۰۰۰۰	۱۴۴	۷۱۳



سالنامه آماری استان گیلان - ۱۳۸۸ \_\_\_\_\_ ۴- کشاورزی ، جنگلداری و شیلات

۱۰-۴- تعداد بهره برداری ، سطح کاشت و مقدار تولید محصولات سالانه ی بهره برداری های کشاورزی در فضای باز بر حسب نام محصول : ۱۳۸۲(دنباله) (هکتار-تن)

دیم			آبی			نام محصول
مقدار تولید	سطح کاشت	تعداد بهره برداری	مقدار تولید	سطح کاشت	تعداد بهره برداری	
۲۲۴۳	۲۹۶	۵۳۸۷۸	۱۸۹	۴۱	۱۴۵۴	گوجه فرنگی .....
۹۸۰	۳۸۳	۵۰۶۷۷	۳۱	۸	۱۸۳۷	سیر (خشک).....
۳۲۶۷	۳۰۶	۵۵۵۹۵	۴۴	۵	۶۵۴	هویج ، ترب ،شلغم و چغندر لبویی .....
۷۹۸۰	۱۰۳۸	۱۱۷۱۵۷	۴۱۰	۵۳	۵۵۱۷	سایر سبزیجات .....
۸۴۲	۶۰۵	۹۰۵	۱۷	۱۳	۱۵	توتون .....
-	۵	۱۳۶۱	-	۲	۱۳	گیاهان سالانه زینتی .....
۲۴۸۰	۸۴۳	۲۶۷۹	۶۷	۱۹	۳۵	بادام زمینی .....
۲۳	۱۰	۱۵۸۴	//	//	۱۶	آفتابگردان آجیلی.....
//	//	۳	۰	۰	۰	هندوانه آجیلی.....
//	//	۷	∅	∅	۲	کدو آجیلی .....
∅	∅	۱	۰	۰	۰	سیاهدانه .....
∅	∅	۱	۰	۰	۰	هندوانه بذری.....
۵	۳	۳	۰	۰	۰	یونجه بذری.....
۱	//	۵۴	۰	۰	۰	پیاز بذری.....
∅	∅	۱	۰	۰	۰	گشنیز بذری.....
۶	۲	۳۲۷	//	//	۳	سویا .....

مأخذ - مرکز آمار ایران . (ر.م)



۴- کشاورزی ، جنگلداری و شیلات \_\_\_\_\_ سالنامه آماری استان گیلان - ۱۳۸۸

۱۱- ۴- سطح کاشت ، مقدار تولید و عملکرد در هکتار گندم در فضای باز بر حسب

شهرستان : ۱۳۸۲

عملکرد در هکتار (کیلوگرم)		مقدار تولید (تن)		سطح کاشت (هکتار)		شهرستان
دیم	آبی	دیم	آبی	دیم	آبی	
۱۰۵۴	۱۹۲۲	۹۵۹۲	۶۱۵	۹۱۰۰	۳۲۰	کل استان :
۱۱۴۸	xx	۴۲۶	∅	۳۷۱	∅	آستارا.....
.	.	.	.	.	.	آستانه اشرفیه.....
۸۲۳	.	۳۰۳	.	۳۶۸	.	املش.....
xx	.	∅	.	∅	.	بندرانزلی.....
۱۴۰۲	۱۲۰۰	۱۰۱۹	۶	۷۲۷	۵	تالش.....
xx	.	//	.	//	.	رشت.....
۱۰۹۵	.	۱۷۲	.	۱۵۷	.	رضوانشهر.....
۱۰۱۹	۲۰۰۳	۳۵۸۷	۵۹۳	۳۵۱۹	۲۹۶	رودبار.....
۷۲۲	.	۴۰۷	.	۵۶۴	.	رودسر.....
۱۰۸۳	۸۳۳	۳۶۶۸	۱۵	۳۳۸۶	۱۸	سیاهکل.....
.	.	.	.	.	.	شفت.....
xx	.	∅	.	∅	.	صومعه سرا.....
.	.	.	.	.	.	فومن.....
.	.	.	.	.	.	لاهیجان.....
xx	xx	∅	∅	∅	∅	لنگرود.....
۱۶۰۰	.	۸	.	۵	.	ماسال.....

مأخذ - مرکز آمار ایران . (م.م.)

سالنامه آماری استان گیلان - ۱۳۸۸ \_\_\_\_\_ ۴- کشاورزی ، جنگلداری و شیلات

۱۲- ۴- سطح کاشت ، مقدار تولید و عملکرد در هکتار جو در فضای باز بر حسب شهرستان : ۱۳۸۲

شهرستان		سطح کاشت (هکتار)		مقدار تولید (تن)		عملکرد در هکتار (کیلوگرم)	
		آبی	دیم	آبی	دیم	آبی	دیم
<b>کل استان :</b>							
آستارا.....	۲	۱۹۳	۵۰۷۲	۲	۴۳۱	۱۸۱۸	۱۰۰۲
آستانه اشرفیه.....	۰	۰	۰	۰	۰	۰	۰
املش.....	۰	۳۷۸	۰	۰	۳۶۰	۰	۹۵۲
بندرانزلی.....	۰	۰	۰	۰	۰	۰	۰
تالش.....	۲	۷۲۰	۰	۴	۹۸۶	۲۰۰۰	۱۳۶۹
رشت.....	∅	∅	∅	∅	∅	∅	∅
رضوانشهر.....	۰	۵۵۷	۰	۰	۳۶۹	۰	۶۶۲
رودبار.....	۱۹۱	۱۷۳۶	۰	۳۴۱	۱۸۲۶	۱۷۸۵	۱۰۵۲
رودسر.....	۰	۴۴۴	۰	۰	۳۳۳	۰	۷۵۰
سیاهکل.....	۴۲	۱۰۴۴	۰	۸۲	۱۰۲۷	۱۹۵۲	۹۸۴
شفشفت.....	۰	∅	∅	∅	∅	∅	∅
صومعه سرا.....	۰	۰	۰	۰	۰	۰	۰
فومن.....	۰	۰	۰	۰	۰	۰	۰
لاهیجان.....	۰	۰	۰	۰	۰	۰	۰
لنگرود.....	۰	۰	۰	۰	۰	۰	۰
ماسال.....	∅	//	∅	∅	۱	∅	∅

مأخذ - مرکز آمار ایران . (ر.م.)

۴- کشاورزی ، جنگلداری و شیلات \_\_\_\_\_ سالنامه آماری استان گیلان - ۱۳۸۸

۱۳-۴- سطح کاشت ، مقدار تولید و عملکرد در هکتار برنج (شلتوک ) در فضای باز  
بر حسب شهرستان : ۱۳۸۲

عملکرد در هکتار (کیلوگرم)	مقدار تولید (تن)	سطح کاشت (هکتار)	شهرستان
۳۴۵۶	۵۵۳۳۲۷	۱۶۰۰۹۹	کل استان :
۴۰۵۵	۹۷۸۵	۲۴۱۳	آستارا.....
۳۴۰۲	۴۸۳۵۰	۱۴۲۱۱	آستانه اشرفیه.....
۳۴۴۷	۷۰۴۲	۲۰۴۳	املش.....
۳۳۳۳	۱۰۰۵۰	۳۰۱۵	بندر انزلی.....
۴۰۸۰	۵۰۲۲۹	۱۲۳۱۱	تالش.....
۳۲۰۰	۱۳۶۳۳۰	۴۲۶۰۲	رشت.....
۳۹۵۴	۲۶۸۶۶	۶۷۹۴	رضوانشهر.....
۳۳۳۷	۸۱۸۲	۲۴۵۲	رودبار.....
۳۷۱۸	۲۶۲۲۴	۷۰۵۳	رودسر.....
۳۱۱۹	۸۹۳۰	۲۸۶۳	سیاهکل.....
۳۴۷۳	۳۵۸۲۳	۱۰۳۱۵	شفت.....
۳۴۴۸	۶۵۲۰۳	۱۸۹۱۱	صومعه سرا.....
۳۵۴۵	۳۴۰۹۳	۹۶۱۷	فومن.....
۳۲۲۴	۴۶۱۱۱	۱۴۳۰۱	لاهیجان.....
۳۶۴۸	۲۲۵۰۹	۶۱۷۱	لنگرود.....
۳۵۰۲	۱۷۶۰۰	۵۰۲۵	ماسال.....

مأخذ : مرکز آمار ایران .(ر.م.)

۴-۱۴- تعداد بهره برداری ، سطح کاشت ساده ، تعداد درخت و مقدار تولید محصولات  
دائمی در فضای باز بر حسب نام محصول : ۱۳۸۲ ( هکتار- هزاراصله - تن )

مقدار تولید	کاشت مجتمع ساده ( تک محصولی)			کل		نام محصول	
	تعداد درخت		سطح کاشت	تعداد بهره برداری	مقدار تولید		تعداد بهره برداری
	نهال	بارور					
xx	۱۰۷۷۷	۴۶۱۸۱	۴۹۷۲۷	xx	xx	xx	<b>جمع :</b>
۶۳	۵	۴	۲۰	۱۶۱	۲۴۹۶	۶۰۸۱۱	سیب .....
۱۳	۱	۱	۶	۳۸	۱۲۷۴	۳۵۲۱۱	گلایی .....
۸۷	۲	۴	۱۵	۱۲۲	۳۲۶۹	۴۵۱۸۱	به .....
۱۱۱۰	۱۵	۵۶	۲۲۰	۶۲۵	۲۱۳۸	۱۵۰۴۰	گیلاس و آلبالو .....
۳	۱	۱	۳	۱۹	۱۱۰	۳۶۶۱	زردآلو و قیسی .....
۷	۲	۱	۳	۲۸	۴۸۱	۱۷۷۰۲	هلو ، شلیل و شفتالو .....
۷۷۹	۷۸	۸۶	۲۳۶	۱۹۱۵	۵۵۱۳	۸۰۰۰۰	انواع آلووگوجه .....
۲	//	//	//	۷	۱۳۰	۲۹۸۶	انجیر آبی .....
۹	//	//	۱	۱۱	۲۸۵۱	۹۴۸۴۶	انجیردیم .....
۲۵۱۸	۶۷	۶۱۲	۱۸۵۰	۶۰۵۴	۵۸۴۶۶	۹۸۳۲۶	پرتقال .....
۶	//	۲	۵	۴۴	۲۷۴۵	۱۸۴۱۷	نارنگی .....
۳	//	//	//	۱۳	۵۵۰	۱۷۴۹۴	لیمو شیرین .....
.	.	.	.	.	۴۶	۱۲۳۵	لیمو ترش .....
∅	∅	∅	∅	۱	۲۰	۵۰۶	گریپ فروت .....
۷۶	۲	۴	۱۳	۹۴	۴۶۱۹	۴۵۵۶۴	سایر مرکبات (۱) .....
.	.	.	.	.	//	۱۲۷	موز .....
۶۶۰۲	۱۶۸	۱۸۶	۶۵۲	۴۵۷۵	۶۹۲۳	۸۴۰۴	کیوی .....
۵۷۱۸	۳۲۹	۳۸۸	۲۶۰۹	۳۵۳۵	۶۰۵۶	۵۱۵۵	زیتون .....
۲۴۵	۶	۱۹	۵۷	۳۵۵	۱۴۷۱	۲۳۸۰۶	انار .....
.	.	.	.	.	.	۸	خرما .....
∅	∅	∅	∅	۱	//	۱۲	بادام آبی .....
∅	∅	∅	∅	۱	۶	۶۰	بادام دیم .....
۱۲۹۷	۱۲۶	۹۸	۸۳۱	۲۶۸۷	۵۹۹۰	۸۵۲۵۳	گردو .....
۳۸۵۵	۴۹۴	۱۷۷۳	۵۶۱۸	۸۲۷۳	۴۱۷۷	۱۷۳۵۴	فندق .....
∅	∅	∅	∅	۲	//	۲۱	پسته .....
۱۳۲	//	۵	۱۱	۹۳	۳۵۷	۲۱۸۱	انگور آبی .....
۱۳	//	۱	۳	۱۳	۳۰۹۱	۵۳۳۷۴	انگور دیم .....
۶۴	-	-	۱۴	۱۵۰	۷۰	۴۷۶	توت فرنگی .....



۴- کشاورزی ، جنگلداری و شیلات \_\_\_\_\_ سالنامه آماری استان گیلان - ۱۳۸۸

۴-۱۴- تعداد بهره برداری ، سطح کاشت ساده ، تعداد درخت و مقدار تولید محصولات دائمی در فضای باز بر حسب نام محصول : ۱۳۸۲ (دنباله ) ( هکتار- هزار اصله - تن )

نام محصول	کل		کاشت مجتمع ساده ( تک محصولی)			
	تعداد بهره برداری	مقدار تولید	تعداد بهره برداری	سطح کاشت	تعداد درخت	
					بارور	نهال
مقدار تولید	تعداد بهره برداری	تعداد بهره برداری	سطح کاشت	بارور	نهال	مقدار تولید
چای .....	۳۷۵۳۷	۱۴۰۰۹۲	۳۷۵۳۳	۱۹۳۸۳	-	۱۴۰۰۹۱
انواع توت و شاه توت .....	۱۷۷۴	۴۸	۱۸	۲	۱	۳
توت نوغان .....	۴۶۹۹۶	-	۱۶۲۷۷	۴۹۷۵	۳۵۷۸۸	۱۷۷۲
گل محمدی .....	۴۱۸	//	۱	∅	-	∅
انواع تبریزی(۲)(۳).....	۱۲۶۲۹۴	۱۴۴۹	۲۶۲۰۳	۱۲۷۲۱	۷۰۳۲	۱۲۴۷
خزانه ی درختان						
مثمر(۲).....	۲۰۲	۱۸۸	۱۵۲	۱۹	-	۱۸۳
خزانه درختان غیر						
مثمر(۳).....	۶۶۴	۸۰	۵۵۵	۱۴۵	-	۷۹
گیاهان دائمی زینتی .....	۸۰۰۶	-	۵۹۴	۷۱	-	-
خرمالو.....	۱۳۹۲	۱۳۹	۳۰	۸	۴	۶۶
شاه بلوط.....	۱۰۲۶	۵۰۳	۵۵	۱۲	۵	۱۷۱
سنجد.....	۱۳۵	۷	۲	∅	∅	∅
زالزالک .....	۱۰۲	۳	۰	۰	۰	۰
زرشک .....	۸۴	۱	۰	-	-	-
زغال اخته .....	۴۰	۱	۳	//	//	۱
عناب .....	۲۹۱	۵	۰	۰	۰	۰
ازگیل .....	۱۲۸۸۳	۳۴۴۹	۵۹۷	۲۱۹	۱۰۷	۱۸۱۷



۴-۱۴- تعداد بهره برداری ، سطح کاشت ساده ، تعداد درخت و مقدار تولید محصولات دائمی در فضای باز بر حسب نام محصول : ۱۳۸۲ (دنباله ) ( هکتار - هزاراصله - تن )

نام محصول	کاشت مجتمع مخلوط ( چند محصولی )						کاشت پراکنده		
	تعداد بهره برداری	تعداد درخت		مقدار تولید	تعداد بهره برداری	تعداد درخت	تعداد بهره برداری	تعداد درخت	مقدار تولید
		بارور	نهال						
جمع :	xx	۱۰۲۵	۵۱۵	xx	xx	۵۳۹۲	۱۹۹۶	xx	
سیب .....	۷۸۶۳	۳۷	۱۴	۸۱۷	۱۴	۵۲۸۴۶	۴۰	۱۶۱۵	
گللابی .....	۵۱۰۶	۱۶	۶	۳۷۱	۶	۳۰۰۸۴	۱۴	۸۹۰	
به .....	۸۰۸۳	۵۰	۱۴	۱۲۳۹	۱۴	۳۷۰۳۰	۲۳	۱۹۴۳	
گیلاس و آلبالو .....	۳۹۰۴	۳۵	۱۵	۷۷۳	۱۵	۱۰۵۶۲	۱۴	۲۵۵	
زردآلو و قیسی .....	۱۱۷۶	۴	۲	۵۱	۲	۲۴۷۱	۲	۵۶	
هلو ، شلیل و شفتالو .....	۱۷۸۳	۵	۳	۸۶	۳	۱۵۹۰۰	۱۲	۳۸۹	
انواع آلوکوجه .....	۹۵۳۸	۷۵	۳۶	۱۴۱۸	۳۶	۶۸۹۷۱	۶۳	۳۳۱۶	
انجیر آبی .....	۹۹۶	۳	۱	۷۳	۱	۱۹۸۵	۱	۵۵	
انجیردیم .....	۷۹۲۰	۲۱	۵	۴۵۸	۵	۸۶۹۶۲	۲۷	۲۳۸۴	
پرتقال .....	۷۳۴۲	۴۵	۱۸	۱۳۶۸	۱۸	۸۵۴۱۵	۱۴۶	۳۱۹۱۲	
نارنگی .....	۱۴۴۹	۷	۲	۱۸۲	۲	۱۶۹۳۰	۹	۲۵۱۴	
لیمو شیرین .....	۱۴۵۴	۳	۱	۵۲	۱	۱۶۰۳۴	۷	۴۹۵	
لیمو ترش .....	۱۳۲	//	//	۳	//	۱۱۰۳	//	۴۳	
گریپ فروت .....	۸۸	//	//	۳	//	۴۱۷	//	۱۶	
سایر مرکبات (۱) .....	۲۷۲۶	۱۱	۳	۳۱۲	۳	۴۲۷۷۵	۴۱	۴۲۳۱	
موز .....	۹	//	//	۰	//	۱۱۸	//	//	
کیوی .....	۵۱۰	۲	۱	۶۵	۱	۳۳۵۵	۶	۲۵۶	
زیتون .....	۸۰۵	۱۴	۱۰	۲۹۳	۱۰	۱۱۷۲	۵	۴۵	
انار .....	۳۷۲۶	۳۱	۵	۴۵۸	۵	۱۹۷۶۸	۱۰	۷۶۹	
خرما .....	۱	∅	∅	∅	∅	۷	//	۰	
بادام آبی .....	۴	//	//	//	//	۷	//	//	
بادام دیم .....	۱۰	۱	//	//	//	۴۹	//	۱	
گردو .....	۱۱۶۷۱	۸۰	۸۳	۱۱۷۷	۸۳	۷۱۴۳۵	۱۳۸	۳۵۱۶	
فندق .....	۲۴۹۱	۴۷	۳۵	۱۹۳	۳۵	۶۶۷۷	۲۰	۱۲۹	
پسته .....	۱۰	//	//	//	//	۹	//	//	
انگور آبی .....	۸۴۲	۸	۱	۱۶۰	۱	۱۲۵۲	//	۶۴	
انگور دیم .....	۴۲۹۹	۱۲	۲	۴۱۷	۲	۴۹۰۸۴	۱۱	۲۶۶۱	
توت فرنگی .....	۱۷۷	-	-	۴	-	۱۵۰	-	۲	



۴- کشاورزی ، جنگلداری و شیلات \_\_\_\_\_ سالنامه آماری استان گیلان - ۱۳۸۸

۴-۱۴- تعداد بهره برداری ، سطح کاشت ساده ، تعداد درخت و مقدار تولید محصولات دائمی در فضای باز بر حسب نام محصول : ۱۳۸۲ (دنباله) (هکتار- هزاراصله - تن)

نام محصول	کاشت مجتمع مخلوط ( تک محصولی )			کاشت پراکنده		
	تعداد بهره برداری	تعداد درخت		تعداد بهره برداری	تعداد درخت	
		بارور	نهال		بارور	نهال
چای .....	۶	-	-	۱	-	-
انواع توت و شاه توت .....	۴۸۲	۲	۲	۱۷	۲	۲۸
توت نوغان .....	۲۹۷۷	۳۰۶	۳۶	-	۱۹۰	۲۳۵
گل محمدی .....	۱۶۸	-	-	//	-	-
انواع تبریزی (۲)(۳).....	۷۵۷۹	۱۷۲	۲۱۱	۳۰	۱۲۰۴	۸۸۴
خزانہ ی درختان مثمر (۳).....	۳۹	-	-	۶	-	۱۱
خزانہ درختان غیر مثمر (۳).....	۴۳	-	-	//	-	۶۷
گیاهان دائمی زینتی .....	۲۴۶۷	-	-	-	-	۴۹۵۰
خرمالو.....	۱۵۵	۱	۱	۲۲	۱	۵۱
شاه بلوط.....	۱۲۵	۳	۲	۶۹	۵	۱۰
سنجد.....	۱۱۴	۱	//	۶	//	//
زالزالک .....	۲۹	//	//	۱	//	//
زرشک .....	۵۳	-	-	۱	-	-
زغال اخته .....	۲۳	//	//	//	//	//
عناب .....	۵۰	//	//	۱	//	//
ازگیل .....	۲۲۲۲	۳۸	۶	۸۶۷	۵	۳۷
	۷۶۵			۱۰۱۳۸		

۱- نارنج ، دارابی ، بالنگ و ...

۲- تبریزی ، سپیداره کیبوده ، شالک ، پده ، اشن و ...

۳- تولید محصولات تبریزی ، خزانہ درختان مثمر و خزانہ درختان غیر مثمر هزاراصله است .

مأخذ - مرکز آمار ایران.(ر.م).

۱۵-۴- تعداد بهره برداری و مقدار تولید برخی از محصولات دایمی در فضای باز بر حسب شهرستان : ۱۳۸۲ (تن)

نارنگی		پرتقال		سیب و گلابی		شهرستان
مقدار تولید	تعداد بهره برداری	مقدار تولید	تعداد بهره برداری	مقدار تولید	تعداد بهره برداری	
۲۷۴۵	۱۸۴۱۸	۵۸۴۶۶	۹۸۳۲۶	۳۷۷۰	۹۶۰۲۲	کل استان :
۱	۵۶	۱۸	۸۰۱	۱۶۰	۲۵۳۳	آستارا.....
۱۹	۹۲۹	۲۲۰	۶۰۰۶	۱۰۴	۷۲۷۴	آستانه اشرفیه ...
۲۳۶	۱۶۸۱	۲۴۸۸	۴۲۹۰	۵۱	۲۸۷۳	املش.....
۷	۲۸۳	۷۸	۱۵۸۸	۲۵	۱۴۶۱	بندر انزلی.....
۳۴	۷۴۶	۱۳۳۹	۹۸۱۷	۹۳۵	۹۹۹۵	تالش.....
۴۲	۲۲۵۲	۶۶۴	۱۸۱۵۰	۲۲۰	۱۲۵۸۷	رشت .....
۱۸	۶۲۲	۲۷۵	۵۰۸۳	۳۷۴	۶۹۸۶	رضوانشهر .....
۱	۳۳	۲۲	۶۲۱	۲۵۹	۴۵۴۳	رودبار.....
۲۰۱۴	۷۴۹۰	۴۶۷۰۸	۱۵۴۶۳	۱۲۷	۴۹۵۴	رودسر.....
۲	۷۱	۶۸	۱۳۸۰	۲۱۵	۵۳۹۴	سیاهکل .....
۳	۱۰۳	۱۱۸	۲۶۹۴	۳۵۰	۵۹۷۵	شفت .....
۱۱	۵۱۲	۴۶۶	۹۹۲۳	۱۹۲	۸۰۵۶	صومعه سرا.....
۳	۱۳۷	۲۶۱	۴۷۵۰	۲۸۲	۶۷۱۴	فومن.....
۱۰	۶۶۱	۲۲۳	۵۵۱۶	۱۶۸	۸۸۱۴	لاهیجان .....
۳۳۰	۲۳۷۸	۵۱۴۶	۸۴۲۶	۱۲۴	۳۸۱۷	لنگرود.....
۱۳	۴۶۴	۳۷۱	۳۸۱۸	۱۸۲	۴۰۵۱	ماسال .....





۴-۱۵- تعداد بهره برداری و مقدار تولید برخی از محصولات دایمی در فضای باز بر حسب شهرستان : ۱۳۸۲ (دنباله)  
(تن)

زیتون		کیوی		سایر مرکبات (۱)		شهرستان
مقدار تولید	تعداد بهره برداری	مقدار تولید	تعداد بهره برداری	مقدار تولید	تعداد بهره برداری	
۶۰۵۶	۵۱۵۵	۶۹۲۳	۸۴۰۴	۵۱۶۹	۶۳۰۵۸	کل استان :
.	.	۳۳۰	۳۸۴	۳	۱۱۵	آستارا.....
.	۶	۱۹	۱۱۶	۲۰۵	۶۷۰۳	آستانه اشرفیه ...
.	۱۰	۴۴	۱۴۶	۵۳۱	۳۳۴۰	املش.....
.	۹	۳۹	۷۷	۱۱۹	۱۹۳۸	بندر انزلی.....
//	۱۴	۲۸۴۴	۳۰۱۱	۱۳۰	۱۸۶۹	تالش.....
//	۲۰	۳۲	۲۷۸	۵۱۳	۱۴۸۶۹	رشت .....
//	۱۱	۱۸	۳۶۷	۱۲۰	۲۷۰۰	رضوانشهر .....
۶۰۵۶	۵۰۱۷	//	۸	۹	۲۵۷	رودبار.....
//	۳	۳۵۱۵	۳۳۵۷	۱۳۸۶	۸۷۷۶	رودسر.....
//	۵	۴	۲۹	۴۷	۹۰۲	سیاهکل .....
//	۶	//	۱۴	۱۲۲	۱۷۲۴	شفشفت .....
.	۹	۱۰	۱۷۳	۱۶۳	۴۳۹۷	صومعه سرا.....
//	۳	۸	۴۸	۱۲۲	۱۸۴۹	فومن.....
//	۲۰	۱۷	۱۲۶	۳۰۸	۶۳۳۲	لاهیجان .....
//	۲۰	۳۶	۲۲۳	۱۲۹۳	۵۶۰۲	لنگرود.....
∅	۲	۷	۴۹	۹۸	۱۶۸۹	ماسال .....



۱۵-۴- تعداد بهره برداری و مقدار تولید برخی از محصولات دایمی در فضای باز بر حسب شهرستان : ۱۳۸۲ (دنباله )  
(تن)

شهرستان	گردو		فندق		چای	
	تعداد بهره برداری	مقدار تولید	تعداد بهره برداری	مقدار تولید	تعداد بهره برداری	مقدار تولید
کل استان :	۸۵۲۵۳	۵۹۹۰	۱۷۳۵۴	۴۱۷۷	۳۷۵۳۷	۱۴۰۰۹۳
آستارا.....	۲۱۲۵	۷۱۸	۳۰۹	۵	.	.
آستانه اشرفیه ...	۳۳۴۵	۷۶	۲۳۳	۱	۱۰۲۱	۲۳۱۷
املش.....	۴۰۴۵	۱۴۴	۲۳۹۸	۷۶۶	۴۲۹۲	۳۱۷۸۴
بندر انزلی.....	۶۶۱	۱۶	۵۶	//	.	.
تالش.....	۱۱۰۳۹	۹۲۹	۴۶۳	۱۱۴	.	.
رشت .....	۹۴۴۰	۲۶۱	۴۷۹	۳	۲۸۰	۴۰۳
رضوانشهر .....	۴۳۶۲	۲۰۸	۶۳۱	۵	.	.
رودبار.....	۸۳۰۰	۸۴۷	۲۰۴۰	۱۶۶	۱۴	۴
رودسر.....	۷۴۶۶	۲۷۸	۶۱۶۹	۲۴۱۷	۶۹۵۶	۲۱۴۸۳
سیاهکل .....	۵۰۰۵	۲۲۸	۲۸۳۷	۶۷۰	۲۶۱۱	۶۹۶۰
شفشفت .....	۴۱۰۵	۶۳۶	۲۴۸	۸	۳۶۷۱	۱۰۱۸۹
صومعه سرا.....	۵۰۸۶	۴۸۰	۳۳۳	۲	۹۲	۱۲۱۴
فومن.....	۶۲۶۸	۳۹۳	۱۳۴	۳	۳۵۷۸	۱۱۹۹۴
لاهیجان .....	۴۶۳۵	۱۷۳	۴۹۷	۵	۷۵۶۰	۲۲۸۸۴
لنگرود.....	۴۵۶۶	۳۴۰	۳۲۸	۱۱	۷۴۶۱	۳۰۸۵۸
ماسال .....	۴۸۰۸	۲۶۴	۲۰۰	۲	۱	∅

۱- لیمو شیرین ، نارنج ، دارابی ، بالنگ و ...  
مأخذ - مرکز آمار ایران . (ر.م.)

۴-۱۶- مساحت گلخانه در بهره برداری های کشاورزی بر حسب  
شهرستان : ۱۳۸۲ (هکتار)

شهرستان	تعداد بهره برداری	مساحت گلخانه
کل استان :	۲۸۴	۳۳
آستارا.....	۷	۱
آستانه اشرفیه.....	۳۰	۴
املش.....	۴	۱
بندر انزلی.....	۲۰	۴
تالش.....	۱۸	۱
رشت.....	۷۱	۸
رضوانشهر.....	۴	//
رودبار.....	۱۲	۱
رودسر.....	۳۹	۵
سیاهکل.....	۵	//
شفت.....	۹	۱
صومعه سرا.....	۲۴	۲
فومن.....	۱۰	۲
لاهیجان.....	۲۲	۱
لنگرود.....	۴	//
ماسال.....	۵	//

مأخذ - مرکز آمار ایران . (ر.م.)

سالنامه آماری استان گیلان - ۱۳۸۸ \_\_\_\_\_ ۴- کشاورزی ، جنگلداری و شیلات

۱۷-۴- متوسط هزینه تولیدبرخی از محصولات کشاورزی در یک هکتار به تفکیک زمین و مراحل مختلف کاشت ، داشت و برداشت درسال زراعی: ۸۸-۱۳۸۷ ( ارقام : ده ریال )

محصول	جمع	آماده سازی زمین	زمین	کاشت	داشت	برداشت
گندم دیم .....	۲۶۲۰۰۲	۳۵۸۸۵	۴۱۵۵۷	۷۰۸۱۶	۴۷۸۱	۱۰۸۹۶۳
جودیم .....	۳۰۵۷۳۲	۳۹۰۸۹	۵۲۲۲۴	۷۳۱۸۳	۲۹۲۴	۱۳۸۳۱۲
خیارآبی .....	۲۰۲۹۷۸۳	۱۴۶۵۵۳	۴۰۳۶۸۳	۳۰۳۸۵۲	۶۹۵۳۴۵	۴۸۰۳۵۰
عدس دیم .....	۳۴۹۵۰۲	۵۳۲۶۹	۴۲۲۴۷	۱۱۲۷۲۱	۳۹۳۰۵	۱۰۱۹۶۰
هندوانه آبی .....	۱۴۵۸۰۶۹	۱۲۷۰۱۴	۳۹۱۳۱۸	۲۵۴۷۶۴	۴۱۰۲۲۳	۲۷۴۷۵۰
هندوانه دیم .....	۱۴۶۸۲۵۳	۱۸۰۹۸۵	۴۲۷۶۹۳	۴۱۶۵۷۱	۲۱۷۸۰۶	۲۲۵۱۹۸
گوجه فرنگی آبی .....	۱۶۴۷۷۵۳	۱۴۷۳۷۰	۴۳۱۰۱۰	۳۸۹۶۲۰	۲۹۹۰۶۶	۳۸۰۶۸۷
لوبیا چیتی آبی .....	۱۰۷۸۴۹۵	۲۱۲۷۲۵	۹۰۲۶۲	۲۶۴۰۶۴	۲۱۱۴۷۴	۲۹۹۹۷۰
برنج دانه بلند مرغوب ...	۳۰۰۱۸۶۹	۳۴۳۳۱۵	۱۱۶۰۶۹۲	۴۶۶۰۱۸	۴۸۳۳۳۳	۵۴۸۵۱۱
برنج دانه بلند پر محصول .	۲۵۲۴۶۰۹	۲۷۸۵۶۷	۹۴۳۲۷۳	۳۷۹۴۱۸	۴۱۹۶۵۷	۵۰۳۶۹۴

مأخذ - سازمان جهاد کشاورزی استان گیلان .

۱۸-۴- مقدار انواع کود شیمیایی توزیع شده (تن)

سوپر فسفات تریپل	سولفات آمونیوم	نیترات فسفات آمونیوم	نیترات آمونیوم	فسفات آمونیوم	اوره	جمع	سال و شهرستان
۵	۲۱۶۵	...	۳۹۷	۲۵۳۰۵	۶۱۰۱۲	۸۸۸۹۶	.....۱۳۷۰
۲۵۸۶	۷۴۷	...	۴۱۵۷	۲۵۴۴۷	۴۲۶۵۹	۷۹۷۸۸	.....۱۳۷۵
۱۱۵۹	۲۵۲۹	...	۱۳۵۹	۱۱۱۷	۴۹۹۹۰	۸۵۰۷۱	.....۱۳۸۰
۱۳۲۱۴	۲۵۸۷	...	۶۰۱	۸۲۱۱	۵۱۷۳۹	۹۳۳۸۱	.....۱۳۸۴
۱۴۵۳۰	۲۴۴۶	...	۳۲۹۱	۷۶۶۲	۴۸۷۵۷	۹۷۲۳۴	.....۱۳۸۵
۱۳۳۳۱	۲۰۳۱	...	۱۹۸۷	۲۲۸۸	۴۶۷۱۶	۸۱۷۴۷	.....۱۳۸۶
۲۱۶۹۳	۱۰۶۱	...	۳۰۸۴	۴۵۹۲	۶۴۴۴۰	۱۱۳۳۸۰	.....۱۳۸۷
۹۶۹۸	۱۴	۳۰۷۸	.	۵۵۴۴	۵۶۷۰۷	۸۵۳۹۳	.....۱۳۸۸
۱۴۵	.	.	.	۷۵	۴۳۰	۸۸۱	.....آستارا.....
۵۳۷	.	۵	.	۶۱۳	۵۱۳۶	۶۹۹۶	.....آستانه اشرفیه.....
۴۳۲	.	.	.	۲۰۳	۴۲۶۹	۵۴۵۹	.....املش.....
۱۴۵	۵	.	.	۵۰	۵۸۵	۹۵۴	.....بندر انزلی.....
۲۸۲	.	.	.	۶۴۶	۲۴۰۹	۳۵۳۳	.....تالش.....
۲۸۶۹	۹	۲۹۴۳	.	۸۸۱	۱۱۱۱۳	۱۹۲۴۰	.....رشت.....
۲۴۴	.	.	.	۲۵۷	۱۲۶۷	۲۱۷۱	.....رضوانشهر.....
۲۴۵	.	.	.	۲۰	۱۱۴۱	۲۱۱۸	.....رودبار.....
۸۰۳	.	.	.	۱۴۶	۵۶۷۳	۸۱۹۹	.....رودسر.....
۲۱۵	.	.	.	۱۵	۲۰۳۴	۲۸۲۰	.....سیاهکل.....
۳۲۴	.	.	.	۶۰۵	۲۵۶۸	۴۰۲۱	.....شفت.....
۱۱۶۰	.	۱۳۰	.	۶۷۴	۴۵۶۸	۷۲۹۵	.....صومعه سرا.....
۶۰۸	.	.	.	۳۱۴	۳۴۲۷	۴۷۱۷	.....فومن.....
۷۹۸	.	.	.	۳۲۰	۴۳۹۵	۶۴۲۵	.....لاهیجان.....
۸۹۱	.	.	.	۴۰۵	۵۹۸۹	۸۰۰۶	.....لنگرود.....
.	.	.	.	۳۲۰	۱۷۰۳	۲۵۵۸	.....ماسال.....

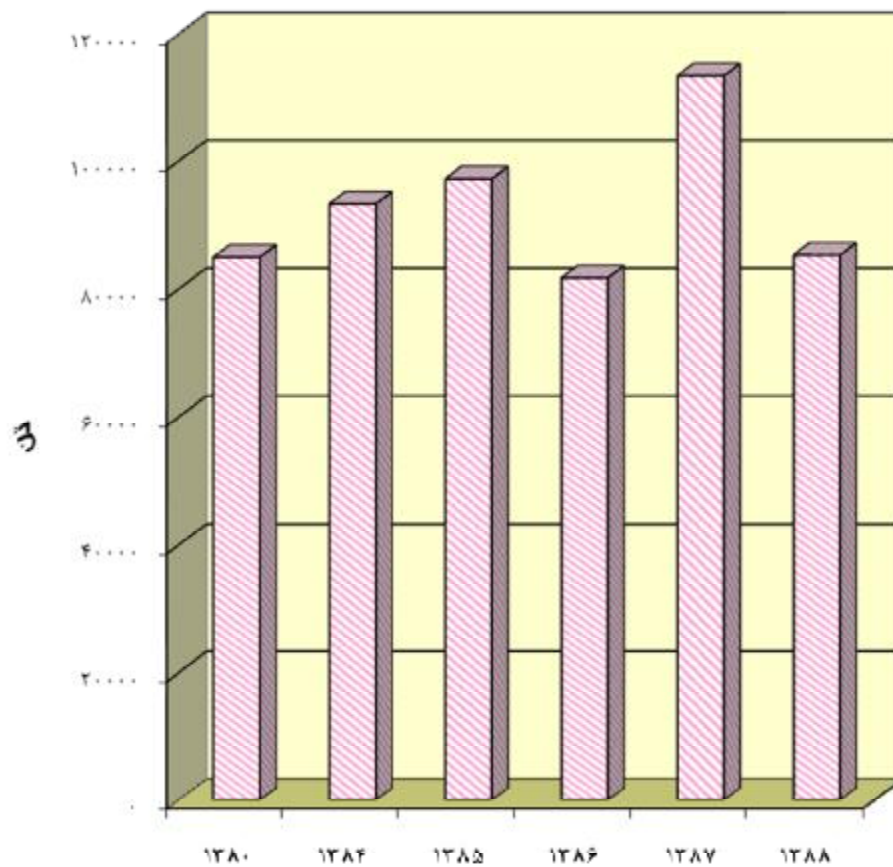


۱۸-۴- مقدار انواع کود شیمیایی توزیع شده ( دنباله ) ( تن )

سال و شهرستان	سولفات پتاسیم	کلرور پتاسیم	میکرو المنت	بیو فسفات طلایی	سوپر فسفات ساده	کامل ماکرو	سایر (۱)
.....۱۳۷۰	۱۲	.	.	.	.	.	.
.....۱۳۷۵	۴۱۹۲	.	.	.	.	.	.
.....۱۳۸۰	۱۰۱۹۵	۷۵۷۷	۹۵۷	۴۰۴	۴۰۰	۹۳۸۴	.
.....۱۳۸۴	۴۰۰۵	۵۸۳۸	۶۶۴	.	.	۶۳۷۸	۱۴۴
.....۱۳۸۵	۴۳۵۰	۷۱۱۱	۴۲۰	.	.	۸۱۶۴	۵۰۳
.....۱۳۸۶	۷۱۳۷	۵۶۸۱	.	.	.	۲۵۳۱	۴۴/۸
.....۱۳۸۷	۷۶۰۶	۹۵۵۹	.	.	.	۱۳۴۱	۴
.....۱۳۸۸	۴۲۴۳	۳۹۶	.	.	۷۳۷	۴۸۹۹	۷۷
.....آستارا	۱۳۱	.	.	.	.	۱۰۰	.
.....آستانه اشرفیه	۳۷۴	۶۵	.	.	۱۵۶	۱۰۰	۱۰
.....املش	۱۶۰	.	.	.	.	۳۹۵	.
.....بندر انزلی	۱۴۴	۱۵	.	.	۱۰	.	.
.....تالش	۱۹۶	.	.	.	.	.	.
.....رشت	۴۶۷	۷۵	.	.	۶۰	۸۱۶	۷
.....رضوانشهر	۲۲۳	.	.	.	.	۱۴۵	۳۵
.....رودبار	۱۳۹	۲۰	.	.	.	۵۵۳	.
.....رودسر	۳۴۰	.	.	.	.	۱۲۳۷	.
.....سیاهکل	۱۲۶	.	.	.	۲۳۰	۲۰۰	.
.....شفت	۲۵۹	۶۵	.	.	.	۲۰۰	.
.....صومعه سرا	۳۶۷	۵۰	.	.	.	۳۴۶	.
.....فومن	۲۲۸	.	.	.	.	۱۴۰	.
.....لاهیجان	۴۹۷	۵۰	.	.	۱۲۰	۲۲۰	۲۵
.....لنگرود	۳۵۷	.	.	.	۲۴	۳۴۰	.
.....ماسال	۲۳۵	۵۶	.	.	۱۳۷	۱۰۷	.

۱- شامل کودهای فسفات ، سولفات و اوره باپوشش گوگردی می باشد .  
 مأخذ - شرکت سهامی خدمات حمایتی کشاورزی استان گیلان .

۴-۲- مقدار انواع کود شیمیایی توزیع شده : ۸۸-۸۰



منبع: جدول ۴-۱۸

سالنامه آماری استان گیلان - ۱۳۸۸ \_\_\_\_\_ ۴- کشاورزی ، جنگلداری و شیلات

۱۹-۴- مقدار انواع سموم فروخته شده (لیتر - کیلو)

سال	حشره کش	علف کش	قارچ کش
۱۳۷۰	۳۴۶۲۱۵	۱۲۰۳۶۹	۱۷۴۸۸۵
۱۳۷۵	۳۲۶۱۳۷	۵۴۶۹۵۵	۱۱۵۲۳
۱۳۸۰	۱۳۹۱۶۲۹	۶۸۵۹۲۲	۱۲۹۵۶۶
۱۳۸۴	۵۷۵۸۳۰	۶۶۳۵۳۷	۷۹۱۵۴
۱۳۸۵	۷۱۴۱۷۶	۶۱۹۸۰۱	۴۵۹۹۴
۱۳۸۶	۵۵۸۱۵۳	۵۵۸۳۰۱	۴۷۸۹۲
۱۳۸۷	۷۱۸۲۵	۶۸۰۴۵	۱۵۹۶۵
۱۳۸۸(۱)	۱۸۰۰	۱۲۰	۱۲

سال	کنه کش	موش کش	قرص فسفید	سایر
۱۳۷۰	۲۰۷۱۳	۰	۴۷۰۰۰۰	۱۹۹۸۲۰
۱۳۷۵	۶۷۷۴۴	۸۸۶۱	۰	۲۹۲۵۳۸
۱۳۸۰	۸۵۲۳	۱۸۴۰۰	۱۵۶۰۰	۱۰۰۰
۱۳۸۴	۴۳۵	۰	۷۲۶۰۰	۱۳۶۷۳
۱۳۸۵	۶۱۷	۰	۱۳۸۰۵۰	۶(۲)
۱۳۸۶	۱	۰	۰	۴۸
۱۳۸۷	۰	۰	۰	۱۵
۱۳۸۸(۱)	۰	۰	۰	۰

۱- در سال ۸۸ کارگزاران انواع سموم را مستقیماً از کارخانه خریداری نمودند و علت کاهش فروش سم توسط شرکت به همین دلیل می باشد .

۲- کاهش سایر سموم نسبت به سال قبل به دلیل توزیع توسط بخش خصوصی می باشد .

مأخذ - شرکت سهامی خدمات حمایتی کشاورزی استان گیلان .



۴- کشاورزی ، جنگلداری و شیلات \_\_\_\_\_ سالنامه آماری استان گیلان - ۱۳۸۸

۴-۲۰- تعداد بهره برداریهای استفاده کننده از ماشین ها و ادوات کشاورزی: ۱۳۸۲

متعلق به دیگران	متعلق به خود	کل	انواع ماشین ها و ادوات کشاورزی
۴۶۶۷۳	۱۴۷۶	۴۸۱۴۹	تراکتور.....
۱۴۸۹۶۱	۵۲۸۶۰	۲۰۱۸۲۱	تیلر.....
۱۱۰۷۲	۱۴۶	۱۱۲۱۸	کمباین.....
۶۸۴۴۲	۳۹۰۴۵	۱۰۷۴۸۷	تریلر.....
۲۲۹۴	۲۷۰	۲۵۶۴	دروگر.....
۴۳	۲۱	۶۴	علف چین (موور).....
۰	۱	۱	ردیف کن (ریک).....
۱۳۷۵	۳۱	۱۴۰۶	بسته بند (بیلر).....
۰	۳	۳	چاپر.....
۱۱۰۸۲	۵۱۹	۱۱۶۰۱	ماشین خرمکوب گندم وجو.....
۱۶۹۰۱۵	۲۴۸۱۳	۱۹۳۸۲۸	ماشین خرمکوب برنج.....
۱۶۳۰۹	۷۹۱	۱۷۱۰۰	گاواهن تراکتوری.....
۷۳۱۴	۲۸۰	۷۵۹۴	دیسک.....
۷	۱۴	۲۱	فارویر.....
۳	۲۰	۲۳	نهرکن.....
۱۳۱۴۱	۴۲۵	۱۳۵۶۶	کولتیواتور.....
۳۹۸	۶۹	۴۶۷	کودپاش.....
۳۹	۲۲	۶۱	سمپاش تراکتوری.....
۲۱۹۲۸	۲۹۱۶	۲۴۸۴۴	سمپاش موتوری.....
۶۱۵۲۱	۱۲۲۳۸	۷۳۷۵۹	سمپاش پستی.....
۶۹۹۰	۸۴۷۰	۱۵۴۶۰	موتور پمپ آب (دیزلی).....
۱۵۸۳	۵۵۷۱	۷۱۵۴	الکتروپمپ.....

مأخذ - مرکز آمار ایران (ر.م.)

سالنامه آماری استان گیلان - ۱۳۸۸ \_\_\_\_\_ ۴- کشاورزی ، جنگلداری و شیلات

۲۱-۴- تعداد بهره برداریهای استفاده کننده از ماشین ها و ادوات  
کشاورزی بر حسب شهرستان : ۱۳۸۲

شهرستان	تراکتور	تیلر	کمباین	تریلر	دروگر
کل استان :	۴۸۱۴۹	۲۰۱۸۲۱	۱۱۲۱۸	۱۰۷۴۸۷	۲۵۶۴
آستارا .....	۳۲۲	۲۹۴۸	۱۱۱	۲۸۲۰	۱۵
آستانه اشرفیه.....	۳۲۸۲	۱۸۶۲۳	۸۱۱	۱۵۰۴۷	۳۰
املش .....	۷۸۴	۳۴۱۱	۱۰	۳۹۳	۱
بندر انزلی .....	۱۲۷۷	۲۷۶۸	۳۸۰	۲۰۰۴	۸۱
تالش .....	۵۹۸۰	۱۶۶۵۷	۴۵۹	۶۱۸۳	۳۴
رشت .....	۳۷۰۹	۴۴۷۲۱	۴۱۱۲	۳۱۷۰۳	۹۶۹
رضوانشهر .....	۳۵۲۷	۷۱۹۸	۱۸	۳۵۸۹	۱۶
رودبار .....	۶۱۹۳	۳۵۰۹	۹۳۲	۲۷۰۲	۲۹
رودسر .....	۶۲۸	۱۲۳۰۴	۱۹۷	۳۶۵۹	۸
سیاهکل .....	۳۲۴۶	۵۲۸۰	۴۴۱	۱۰۳۹	۳۰
شفت .....	۸۹۳	۱۰۳۳۱	۳۸۳	۵۴۶۱	۳۸
صومعه سرا .....	۱۳۷۴۱	۱۹۴۶۸	۱۳۷۷	۱۲۵۷۰	۱۲۲۲
فومن .....	۲۰۰۵	۱۱۶۵۷	۳۵	۳۵۳۱	۶۲
لاهیجان .....	۱۲۶۸	۲۴۰۱۵	۸۷۳	۱۳۲۴۹	۱۹
لنگرود .....	۸۹۳	۱۲۸۲۴	۱۰۵۹	۲۸۴۸	۹
ماسال .....	۴۰۳	۶۱۰۷	۲۳	۶۹۱	۲



۴- کشاورزی ، جنگلداری و شیلات \_\_\_\_\_ سالنامه آماری استان گیلان - ۱۳۸۸

۲۱-۴- تعداد بهره برداریهای استفاده کننده از هریک از ماشین ها و ادوات کشاورزی بر حسب شهرستان : ۱۳۸۲ (دنباله)

ماشین خرمنکوب گندم وجو	چاپر	بسته بند (بیلر)	ردیف کن (ریک)	علف چین (موور)	شهرستان
۱۱۶۰۱	۳	۱۴۰۶	۱	۶۴	کل استان :
۲۱۱	۰	۰	۰	۰	آستارا .....
۲۵	۰	۵	۰	۱	آستانه اشرفیه.....
۷۰۹	۰	۰	۰	۰	املش .....
۱	۰	۰	۰	۴	بندر انزلی .....
۹۴۲	۰	۱۳۳۸	۰	۱	تالش .....
۱۱۱	۳	۰	۰	۳	رشت .....
۴۰۵	۰	۴۸	۰	۱	رضوانشهر .....
۴۲۱۳	۰	۱	۱	۷	رودبار .....
۱۶۰۵	۰	۰	۰	۲	رودسر .....
۳۰۸۵	۰	۰	۰	۳۴	سیاهکل .....
۵۶	۰	۰	۰	۰	شفت .....
۴۴	۰	۰	۰	۳	صومعه سرا .....
۲۴	۰	۱	۰	۴	فومن .....
۲۳	۰	۴	۰	۲	لاهیجان .....
۵۰	۰	۱	۰	۲	لنگرود .....
۹۸	۰	۸	۰	۰	ماسال .....



سالنامه آماری استان گیلان - ۱۳۸۸ \_\_\_\_\_ ۴- کشاورزی، جنگلداری و شیلات

۲۱-۴- تعداد بهره برداریهای استفاده کننده از ماشین ها و ادوات  
کشاورزی بر حسب شهرستان : ۱۳۸۲ (دنباله)

شهرستان	ماشین خرمنکوب برنج	گاواهن تراکتوری	دیسک	فاروئر	نهرکن
کل استان :	۱۹۳۸۲۸	۱۷۱۰۰	۷۵۹۴	۲۱	۲۳
آستارا .....	۲۵۳۰	۳۲۹	۸۴	۳	۱
آستانه اشرفیه.....	۱۷۵۳۵	۲۴۹۶	۲۴۴۳	۰	۰
املش .....	۳۴۵۲	۶۲۲	۰	۰	۰
بندر انزلی .....	۲۴۶۹	۹۲	۵۲	۱	۰
تالش .....	۱۶۰۲۶	۱۸۶۴	۱۲۹۱	۰	۲
رشت .....	۴۱۴۰۶	۴۲۰	۷۴۵	۳	۵
رضوانشهر .....	۷۶۹۰	۶۳۸	۶۵۳	۱	۳
رودبار .....	۳۰۳۰	۴۸۲۲	۱۴۱	۲	۵
رودسر .....	۱۱۹۷۷	۱۴۵	۴	۱	۰
سیاهکل .....	۴۵۱۲	۳۰۶۲	۶۴	۲	۰
شفت .....	۱۰۱۴۴	۱۲	۲۸۱	۱	۰
صومعه سرا .....	۱۹۴۶۲	۲۱۶۲	۷۳۹	۳	۳
فومن .....	۱۱۷۹۸	۹۲	۳۰۹	۰	۲
لاهیجان .....	۲۳۱۱۵	۹۳	۱	۲	۰
لنگرود .....	۱۲۶۱۱	۲۱۸	۴۵۶	۲	۲
ماسال .....	۶۰۷۰	۳۵	۳۳۱	۰	۰



۴- کشاورزی ، جنگلداری و شیلات \_\_\_\_\_ سالنامه آماری استان گیلان - ۱۳۸۸

۲۱-۴- تعداد بهره برداریهای استفاده کننده از هریک از ماشین ها و ادوات کشاورزی بر حسب شهرستان : ۱۳۸۲(دنباله)

شهرستان	کولتیواتور	کود پاش	سمپاش تراکتوری	سمپاش موتوری	سمپاش پستی	موتور پمپ آب	
						دیزلی	برقی
کل استان :	۱۳۵۶۶	۴۶۷	۶۱	۲۴۸۴۴	۷۳۷۵۹	۱۵۴۶۰	۷۱۵۴
آستارا .....	۱۰۳	۲	۲	۲۶۹	۲۱۹	۴۷۹	۷۷
آستانه اشرفیه.	۳۰	۱	۰	۶۲۹	۱۴۱۹۰	۲۲۹۴	۱۱۳۵
املش .....	۰	۰	۰	۶۴۶	۱۲۱۷	۹۱	۱۰
بندر انزلی .....	۸۰	۱	۰	۹۰	۲۳۶۲	۶۰۸	۳۹
تالش .....	۱۹۶	۴۷	۶	۱۱۴۴	۴۱۸۷	۱۴۴۰	۲۳۱۱
رشت .....	۲۳۷	۱۸۸	۱۸	۳۶۳۲	۲۶۱۴۷	۴۸۴۵	۱۰۷۲
رضوانشهر .....	۱۰	۱	۱	۳۲۴	۳۷۶	۲۸	۲۸۸
رودبار .....	۱۸	۱۱	۱۴	۵۲۷	۶۴۸	۲۳۹	۲۹
رودسر .....	۵	۱۵	۳	۱۱۰۵۹	۲۸۹۸	۷۲۹	۸۶۲
سیاهکل .....	۰	۰	۰	۲۰	۱۸۰	۵۶	۳
شفت .....	۲۵	۰	۱	۱۲۱	۴۱۴	۳۹۲	۱۰۲
صومعه سرا ...	۱۲۷۶۴	۳۱	۱۲	۵۶۶	۶۹۷۶	۱۹۰۲	۲۱۸
فومن .....	۱۶	۱۴۸	۳	۱۵۴	۱۰۰۰	۱۷۲	۱۳۱
لاهیجان .....	۷۹	۲۰	۰	۹۶۴	۹۲۵۰	۱۲۱۸	۲۹۲
لنگرود .....	۳	۲	۱	۴۴۴۵	۳۰۱۵	۷۶۳	۳۳۱
ماسال .....	۱	۰	۰	۲۵۵	۶۸۲	۲۰۵	۲۵۶

مأخذ - مرکز آمار ایران (ر.م.)

۲۲-۴- بهره برداری های دارای انواع دام و تعداد دام آن ها در روز آمارگیری  
بر حسب شهرستان : ۱۳۸۲ (بهره برداری - رأس)

بزو بزغاله		گوسفند و بره		شهرستان
تعداد دام	تعداد بهره برداری	تعداد دام	تعداد بهره برداری	
۱۲۵۲۶۹	۶۱۲۸	۶۴۰۱۸۴	۱۵۳۱۱	کل استان :
۴۱۴۳	۱۴۸	۱۲۵۰۰	۴۹۴	آستارا.....
۸	۵	۱۸	۹	آستانه اشرفیه.....
۳۰۹۷	۲۳۷	۱۲۴۷۲	۶۳۹	املش.....
۱۲	۴	۳۷۵	۲۲	بندر انزلی.....
۲۱۱۷۱	۱۱۷۶	۲۰۲۲۶۵	۳۴۴۶	تالش.....
۴۵۹	۳۶	۷۲۷	۹۵	رشت.....
۶۸۲۱	۴۶۰	۵۴۷۴۳	۱۰۵۲	رضوانشهر.....
۳۲۷۲۶	۱۱۴۶	۹۸۶۱۱	۲۲۸۳	رودبار.....
۱۲۶۸۰	۴۰۲	۴۷۷۷۶	۱۴۸۸	رودسر.....
۸۹۲۱	۵۲۵	۳۷۱۹۴	۱۳۹۵	سیاهکل.....
۸۲۶۷	۴۲۲	۴۵۵۹۱	۱۰۹۱	شفت.....
۱۲۶۸	۷۵	۲۳۶۴	۱۲۶	صومعه سرا.....
۸۹۸۹	۵۰۰	۴۷۲۴۵	۱۲۰۵	فومن.....
۱۸۰۲	۶۱	۲۲۷۲	۱۴۶	لاهیجان.....
۵۱۷۳	۲۲۷	۱۳۶۹۱	۵۳۶	لنگرود.....
۹۷۳۲	۷۰۵	۶۲۳۴۲	۱۲۸۷	ماسال.....



۴- کشاورزی ، جنگلداری و شیلات \_\_\_\_\_ سالنامه آماری استان گیلان - ۱۳۸۸

۴-۲۲- بهره برداری های دارای انواع دام و تعداد دام آن ها درروز آمارگیری  
بر حسب شهرستان : ۱۳۸۲ (دنباله ) (بهره برداری - رأس)

گاومیش و بچه گاومیش		گاوگوساله		شهرستان
تعداد دام	تعداد بهره برداری	تعداد دام	تعداد بهره برداری	
۴۹۱۲	۱۲۲۱	۴۴۹۵۹۱	۱۰۶۷۴۲	کل استان :
۲۵۰	۴۹	۱۹۳۱۵	۲۹۲۱	آستارا.....
۴۸۲	۱۲۸	۱۴۸۲۱	۵۰۲۶	آستانه اشرفیه .....
۰	۰	۱۰۷۸۸	۲۵۵۵	املش.....
۱۷۷	۱۶	۳۹۴۶	۸۲۶	بندر انزلی.....
۸۳۵	۲۴۹	۶۹۶۱۱	۱۳۶۰۶	تالش.....
۵۰۷	۱۱۰	۶۲۷۲۸	۲۰۴۸۹	رشت .....
۱۳۴۷	۳۸۶	۲۱۴۵۵	۴۶۷۵	رضوانشهر .....
∅	۲	۴۰۱۸۲	۶۷۶۳	رودبار.....
∅	۱	۳۰۵۲۹	۶۲۷۷	رودسر.....
۳۸	۱۳	۲۷۵۵۱	۵۱۶۵	سیاهکل .....
۳۶	۱۱	۲۹۰۲۵	۶۶۲۴	شفت .....
۸۴۶	۱۴۲	۲۱۰۵۵	۷۲۸۱	صومعه سرا.....
۱۴	۴	۳۴۳۱۵	۸۷۹۹	فومن.....
۷۹	۲۹	۲۰۵۲۴	۶۹۰۹	لاهیجان .....
۱۱۸	۳۵	۱۶۱۰۸	۳۷۰۸	لنگرود.....
۱۶۱	۴۶	۲۷۶۳۹	۵۱۱۸	ماسال .....

مأخذ - مرکز آمار ایران .(ر.م.)

۲۳-۴- بهره برداری های دارای دام شیردوشی شده ، تعداددام و مقدار تولید شیر  
هریک از انواع دام بر حسب شهرستان : ۱۳۸۲ (بهره برداری - رأس-تن)

شهرستان	گوسفند			بز	
	تعداد بهره برداری	تعداد دام شیردوشی شده	مقدار تولیدشیر	تعداد بهره برداری	تعداد دام شیردوشی شده
کل استان :	۱۲۰۸۱	۲۶۱۰۳۰	۱۲۷۵۰	۵۰۶۱	۴۷۹۹۶
آستارا.....	۳۲۶	۳۸۹۷	۲۰۶	۱۱۶	۱۲۹۶
آستانه اشرفیه.....	۰	۰	۰	۱	۰
املش.....	۳۳۷	۵۱۳۹	۹۱	۱۳۴	۱۱۷۳
بندر انزلی.....	۵	۵۷	۳	۲	۰
تالش.....	۳۰۳۹	۸۹۱۳۴	۳۶۱۶	۱۰۵۵	۸۸۳۶
رشت.....	۱۸	۲۱۰	۵۱	۱۱	۱۵۶
رضوانشهر.....	۹۰۵	۲۲۵۹۳	۹۵۴	۴۱۳	۲۸۹۰
رودبار.....	۱۸۸۰	۴۰۸۱۳	۲۰۹۷	۹۶۶	۱۲۶۲۴
رودسر.....	۱۰۵۶	۱۶۶۸۷	۱۱۰۱	۳۱۸	۴۳۷۷
سیاهکل.....	۱۱۲۰	۱۴۹۱۵	۸۸۱	۴۰۳	۳۲۷۸
شفت.....	۸۵۰	۱۸۴۳۷	۱۱۷۳	۳۲۳	۳۰۹۸
صومعه سرا.....	۵۱	۵۹۴	۲۲	۳۱	۲۰۲
فومن.....	۹۲۸	۱۷۹۰۲	۷۰۲	۴۱۵	۳۷۴۲
لاهیجان.....	۴۸	۷۳۵	۳۱	۴۳	۷۱۸
لنگرود.....	۳۷۷	۵۵۷۷	۳۱۲	۱۹۵	۱۷۵۲
ماسال.....	۱۱۴۲	۲۴۳۴۲	۱۵۱۲	۶۳۶	۳۸۵۰





۲۳-۴- بهره برداری های دارای دام شیردوشی شده ، تعداددام و مقدار تولید شیر هریک از انواع دام بر حسب شهرستان : ۱۳۸۲ (دنباله) (بهره برداری - رأس-تن)

شهرستان	گاو			گاو میش		
	تعداد بهره برداری	تعداد دام شیردوشی شده	مقدار تولید شیر	تعداد بهره برداری	تعداد دام شیردوشی شده	مقدار تولید شیر
کل استان :	۷۸۶۵۱	۱۴۵۵۷۸	۱۰۷۵۲۰	۸۴۷	۱۴۹۲	۱۵۷۹
آستارا.....	۲۴۴۳	۵۹۹۹	۴۰۴۵	۴۱	۸۴	۱۴۱
آستانه اشرفیه.....	۲۹۹۰	۳۹۲۳	۴۶۱۰	۵۶	۷۴	۱۰۶
املش.....	۲۱۵۵	۴۰۲۵	۵۸۵۵	۰	۰	۰
بندر انزلی.....	۶۰۲	۱۳۶۵	۱۱۷۶	۶	۶۸	۶۹
تالش.....	۱۱۶۲۳	۲۴۸۴۸	۱۵۹۲۵	۱۸۹	۲۷۴	۲۹۷
رشت.....	۱۲۰۰۰	۱۷۰۸۰	۱۲۸۸۹	۷۴	۱۷۶	۱۸۸
رضوانشهر.....	۳۹۵۸	۸۰۶۵	۴۷۷۷	۲۹۲	۴۵۹	۴۲۷
رودبار.....	۵۹۶۰	۱۴۲۹۲	۶۶۸۸	۲	∅	∅
رودسر.....	۵۲۲۱	۱۰۱۴۵	۱۳۰۸۸	۱	∅	∅
سیاهکل.....	۴۲۱۹	۸۵۲۴	۴۵۵۶	۸	۱۳	۱۳
شفت.....	۴۷۷۸	۹۰۵۷	۵۷۵۴	۶	۸	۱۱
صومعه سرا.....	۴۶۳۸	۶۴۲۴	۲۹۰۴	۱۱۲	۲۳۷	۲۲۰
فومن.....	۶۳۱۸	۱۰۶۶۷	۷۳۱۳	۱	∅	∅
لاهیجان.....	۴۷۴۴	۶۹۵۵	۸۰۲۳	۱۳	۱۵	۲۶
لنگرود.....	۲۹۴۷	۵۵۰۵	۶۱۱۲	۱۸	۲۴	۲۰
ماسال.....	۴۰۵۸	۸۷۰۷	۳۸۰۵	۳۰	۵۱	۴۸

مأخذ - مرکز آمار ایران (ر.م.)

۴-۲۴- بهره برداری های پرورش ماکیان به روش سنتی و تعداد ماکیان آن ها بر حسب شهرستان : ۱۳۸۲ (بهره برداری - هزار قطعه)

تعداد ماکیان		تعداد بهره برداری	شهرستان
اردک و غاز و بوقلمون	مرغ و خروس و جوجه		
۱۹۹۶	۳۷۱۴	۲۱۹۱۹۶	کل استان :
۵۰	۹۸	۵۵۰۲	آستارا.....
۱۰۹	۲۲۶	۱۴۲۷۶	آستانه اشرفیه.....
۲۹	۷۱	۶۰۹۸	املش.....
۲۷	۴۶	۳۰۵۵	بندر انزلی.....
۱۹۱	۴۱۲	۲۲۹۷۵	تالش.....
۴۹۴	۷۴۶	۴۳۹۸۵	رشت.....
۹۷	۱۸۹	۹۱۱۰	رضوانشهر.....
۴۶	۱۶۲	۹۲۶۱	رودبار.....
۱۰۲	۲۵۰	۱۸۳۰۱	رودسر.....
۶۲	۱۴۸	۸۲۲۴	سیاهکل.....
۱۸۳	۲۶۷	۱۱۲۱۲	شفت.....
۱۷۶	۲۶۴	۱۷۱۳۷	صومعه سرا.....
۱۷۶	۲۸۷	۱۳۹۱۰	فومن.....
۱۱۱	۲۳۷	۱۶۵۵۴	لاهیجان.....
۶۰	۱۴۲	۱۱۶۱۶	لنگرود.....
۸۳	۱۶۸	۷۹۸۲	ماسال.....

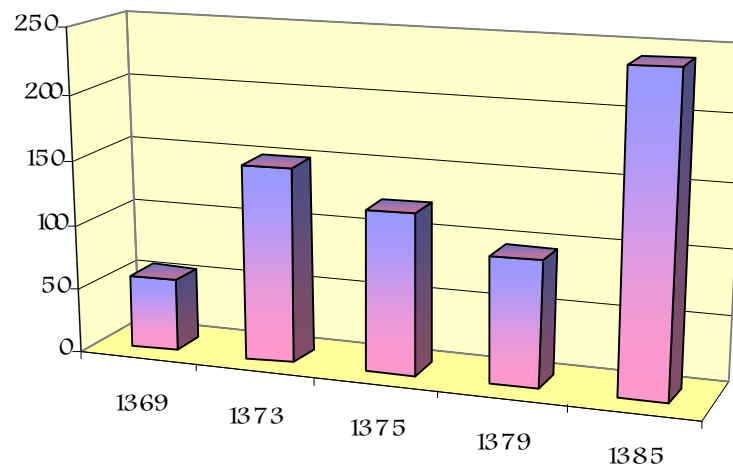
مأخذ - مرکز آمار ایران (ر.م.)

۴-۲۵- تعداد و ظرفیت گاوداریهای صنعتی فعال بر حسب نوع فعالیت (رأس)

ظرفیت	تعداد فعال	سال و فعالیت
۷۶۹۹	۵۶	.....۱۳۶۹
۱۱۴۱۱	۱۵۰	.....۱۳۷۳
۱۰۹۳۷	۱۲۴	.....۱۳۷۵
۹۵۷۹	۹۷	.....۱۳۷۹
۲۰۳۵۶	۲۴۲	.....۱۳۸۵
۱۴۱۲۳	۱۴۸	.....تولید شیر
۶۲۳۳	۹۴	.....منحصراً پروار بندی

مأخذ - مرکز آمار ایران . ( ر.م )

۴-۳- تعداد گاوداریهای صنعتی فعال



مبنا : جدول ۲۵ - ۴

سالنامه آماری استان گیلان - ۱۳۸۸ \_\_\_\_\_ ۴- کشاورزی ، جنگلداری و شیلات

۴-۲۶- تعداد شاغلان و جبران خدمات مزد و حقوق بگیران گاوداریهای صنعتی : ۱۳۸۵ (هزارریال)

جبران خدمات مزد و حقوق بگیران		تعداد شاغلان			شرح
سایر پرداختیهایی نقدی و غیر نقدی	مزد و حقوق	مزد و حقوق بگیران	شاغلان بدون مزد	جمع	
۴۴۳۱۵۹۳	۹۳۹۱۱۷۰	۴۱۵	۵۵۲	۹۶۷	کل گاوداریها .....
۴۲۴۵۶۹۷	۸۲۱۴۳۳۷	۳۵۰	۳۳۹	۶۸۹	گاوداریهای تولید کننده شیر .....

مأخذ - مرکز آمار ایران . ( ر.م.)

۴-۲۷- سرمایه گذاری گاوداریهای صنعتی بر حسب نوع اموال سرمایه ای : ۱۳۸۵ (هزارریال)

گاوداریهای تولید کننده شیر	کل گاوداریها	اموال سرمایه ای
۹۴۶۹۹۵۸	۱۳۶۰۷۶۵۸	جمع .....
		ماشین آلات و تجهیزات نیرو ، ابزار و وسایل کار بادوام و لوازم تجهیزات اداری .....
۱۶۰۰۲۸۰	۱۶۲۹۱۹۰	وسایل نقلیه .....
۳۰۰۱۹۴۰	۳۶۵۳۴۱۰	ساختمان .....
۴۸۶۴۵۲۴	۸۳۲۱۸۴۴	نرم افزار های کامپیوتر .....
۱۹۷۴	۱۹۷۴	سایر .....
۱۲۴۰	۱۲۴۰	

مأخذ - مرکز آمار ایران . ( ر.م.)

۴- کشاورزی ، جنگلداری و شیلات \_\_\_\_\_ سالنامه آماری استان گیلان - ۱۳۸۸

۴-۲۸- تعداد گاو و گوساله گاوداریهای صنعتی فعال

تعداد گاو و گوساله گاوداریهای تولید کننده شیر			تعداد گاو و گوساله کل گاوداریها			سال
بومی	نژاد خارجی	جمع	بومی	نژاد خارجی	جمع	
۵۹	۴۷۹۵	۴۸۵۴	۲۴۱	۵۳۱۱	۵۵۵۲	.....۱۳۶۹
۱۲۰۲	۶۳۳۸	۷۵۴۰	۱۵۳۰	۶۳۶۵	۷۸۹۵	.....۱۳۷۳
۹۴۲	۷۱۳۱	۸۰۷۳	۱۲۳۳	۷۲۳۵	۸۴۶۸	.....۱۳۷۵
۷۳۰	۴۳۱۲	۵۰۴۲	۸۶۹	۴۳۱۲	۵۱۸۱	.....۱۳۷۹
۱۵۱۶	۶۴۶۶	۷۹۸۲	۲۶۷۴	۷۵۹۱	۱۰۲۶۵	.....۱۳۸۵

مأخذ - مرکز آمار ایران . ( ر.م )

۴-۲۹- مقدار تولید شیر و کود گاوداریهای صنعتی

کود		شیر (تن)	سال
گاوداریهای تولید کننده شیر (مترمکعب)	کل گاوداریها (مترمکعب)		
۱۷۳۲۰	۱۸۲۳۰	۹۴۸۰	.....۱۳۶۸
۱۰۳۲۷۰	۱۰۶۶۸۰	۱۱۷۳۰	.....۱۳۷۲
۸۰۰۰	۸۹۰۰	۱۲۲۰۰	.....۱۳۷۴
۲۶۰۰۰	۲۶۰۰۰	۹۰۰۰	.....۱۳۷۸
-	۲۵۰۰۰	۱۶۳۰۰	.....۱۳۸۵

مأخذ - مرکز آمار ایران . ( ر.م )

۳۰- ۴- مرغداریهای پرورش دهنده مرغ گوشتی ، تعداد سالن ها و ظرفیت آنها

ظرفیت (قطعه)	تعداد سالن	تعداد مرغداری	سال
۲۵۹۶۱۰۱	۳۹۴	۱۳۹	.....۱۳۷۳
۴۰۰۵۱۴۰	۶۷۴	۳۸۴	.....۱۳۷۴
۴۴۵۵۰۱۵	۷۶۱	۴۰۸	.....۱۳۷۶
۵۰۷۶۰۰۰	۷۹۹	۴۰۷	.....۱۳۸۰
۷۵۰۵۰۰۰	۱۱۲۷	۵۰۶	.....۱۳۸۲

مأخذ - مرکز آمار ایران . ( ر.م )

۳۱- ۴- مرغداریهای پرورش دهنده مرغ تخم گذار ، تعداد سالن ها و ظرفیت آنها

ظرفیت ( قطعه ) (۱)	تعداد سالن	تعداد مرغداری	سال
۲۱۲۰۰۰	۱۳	۱۲	.....۱۳۷۰
۴۵۱۲۲۰	۲۱	۸	.....۱۳۷۳
۳۸۴۰۰۰	۱۸	۷	.....۱۳۷۵
۵۸۶۰۰۰	۲۵	۱۲	.....۱۳۷۸
۶۱۰۱۰۰	۴۷	۱۰	.....۱۳۸۰
۳۷۲۰۰۰	۱۳	۵	.....۱۳۸۱
(۲)۴۹۲۰۰	۴	۴	.....۱۳۸۴

۱- منظور از ظرفیت سالن ، تعداد مرغ و یا خروسی است که با توجه به امکانات و تأسیسات موجود در سالن ، در آن قابل پرورش می باشد .

۲- بر اثر بارش پرف سنگین سال ۱۳۸۳ که باعث تخریب تعدادی از واحد های تخم گذار شده است ، کاهش مورد نظر مورد تأیید کارشناسان مربوط می باشد .

مأخذ - مرکز آمار ایران . ( ر.م )

۴- کشاورزی ، جنگلداری و شیلات \_\_\_\_\_ سالنامه آماری استان گیلان - ۱۳۸۸

۴-۳۲- مؤسسات پرورش دهنده مرغ مادر ، تعداد سالن ها و ظرفیت آنها

ظرفیت (قطعه)	تعداد سالن	تعداد مؤسسه	سال
۱۹۶۶۰۰	۴۷	۴	.....۱۳۷۰
۳۰۸۰۰۰	۸۷	۸	.....۱۳۷۸
۴۳۸۲۰۰	۱۰۳	۱۲	.....۱۳۸۰
۶۷۶۲۰۰	۱۵۴	۱۶	.....۱۳۸۱
۱۰۵۸۶۵۰	۲۸۳	۳۵	.....۱۳۸۴

مأخذ - مرکز آمار ایران . ( ر.م)

۴-۳۳- تعداد مؤسسات جوجه کشی و تولید کنندگان انواع جوجه یکروزه

تعداد تولید کنندگان انواع جوجه یکروزه			تعداد مؤسسه	سال
سایر ماکیان	نژاد مرغ تخمگذار	نژاد مرغ گوشتی		
۱	۲	۲	۳	.....۱۳۷۰
۱	۱	۱	۳	.....۱۳۷۵
۲	۰	۳	۵	.....۱۳۷۸
۱	۰	۶	۶	.....۱۳۸۰
۲	۰	۴	۶	.....۱۳۸۱
۸	۲	۱۱	۱۴	.....۱۳۸۴

مأخذ - مرکز آمار ایران . ( ر.م)

۴-۳۴- متوسط تعداد شاغلان و جبران خدمات مزد و حقوق بگیران مرغداریهای صنعتی : ۱۳۸۴ (ده هزارریال)

شرح	تعداد شاغلان				جبران خدمات مزد و حقوق بگیران
	جمع	شاغلان بدون مزد	مزد و حقوق بگیران	مزد و حقوق سایر پرداختیهای نقدی و غیر نقدی	
مؤسسات جوجه کشی .....	۲۶۲	۰	۲۶۲	۵۱۳۰۰۰	۵۷۶۸۰
مرغداریهای پرورش دهنده مرغ مادر.....	۶۸۶	۴	۶۸۲	۱۴۲۴۶۶۴	۱۳۰۶۸۰
مرغداریهای پرورش دهنده مرغ تخمگذار.....	۱۴	۵	۹	۱۴۵۴۴	۴۲۸۰
مرغداریهای پرورش دهنده مرغ گوشتی(۱).	۲۱۶۱	۸۰۴	۱۳۵۷	۱۶۰۹۹۲۶	۳۷۰۰۴۱

۱- آمارمربوط به سال ۱۳۸۲ می باشد .  
 مأخذ - مرکز آمار ایران . ( ر.م.)

۴-۳۵- سرمایه گذاری مرغداریهای صنعتی بر حسب نوع اموال سرمایه ای : ۱۳۸۴ (ده هزارریال)

اموال سرمایه ای	مؤسسات جوجه کشی	مؤسسات پرورش دهنده مرغ مادر	مرغداریهای پرورش دهنده مرغ تخمگذار	مرغداریهای پرورش دهنده مرغ گوشتی(۱)
جمع .....	۹۳۳۰۰۰	۱۶۳۵۰۰	۸۷۰۰۰	۶۹۲۷۰۵
ماشین آلات و تجهیزات نیرو ، ابزار و وسایل کار بادوام و لوازم تجهیزات اداری .....	۳۷۵۰۰۰	.	۳۵۰۰۰	۴۳۳۳۰۳
وسایل نقلیه .....	.	.	.	-۲۴۷۶۵۲
ساختمان .....	۵۱۵۰۰۰	۱۶۳۵۰۰	۵۲۰۰۰	۴۹۰۶۹۷
نرم افزار های کامپیوتر .....	۴۳۰۰۰	.	.	۲۰۰۹
سایر .....	.	.	.	۱۴۳۴۸

۱- آمار سال ۱۳۸۲ .  
 مأخذ - مرکز آمار ایران . ( ر.م.)



۴- کشاورزی ، جنگلداری و شیلات \_\_\_\_\_ سالنامه آماری استان گیلان - ۱۳۸۸

۴-۳۶- تعداد و وزن لاشه قابل مصرف انواع دام ذبح شده در کشتارگاههای رسمی استان (رأس - کیلو گرم)

بز و بزغاله		گوسفند و بره		جمع کل وزن	سال و شهرستان
وزن	تعداد	وزن	تعداد		
۱۲۹۴۲۷۸	۹۵۱۸۲	۲۱۸۰۹۷۴	۱۳۶۹۱۳	۹۹۰۳۶۷۵	.....۱۳۷۰
۱۲۳۲۹۴۲	۹۹۴۰۶	۲۰۰۱۰۱۷	۱۳۳۲۸۶	۱۱۰۵۱۱۹۳	.....۱۳۷۵
۱۳۳۹۳۸۷	۱۰۴۲۴۱	۱۹۱۹۶۶۶	۱۲۳۲۸۰	۱۵۱۹۱۴۴۸	.....۱۳۸۰
۱۰۶۷۷۲۸	۷۲۷۰۴	۱۶۵۳۳۶۷	۱۰۱۰۷۲	۱۳۶۲۹۵۳۱	.....۱۳۸۴
۱۰۴۴۰۱۴	۷۶۶۰۰	۱۶۹۹۸۸۰	۱۰۶۷۸۵	۱۲۲۷۳۵۶۲	.....۱۳۸۵
۹۶۳۲۶۴	۶۸۰۴۲	۱۶۹۰۶۳۰	۱۰۳۰۲۹	۱۱۰۳۳۰۹۹	.....۱۳۸۶
۹۰۸۵۶۰	۵۹۳۰۳	۱۹۷۲۲۱۷	۱۱۹۰۴۰	۱۳۵۴۶۳۴۹	.....۱۳۸۷
۱۰۱۸۸۶۳	۶۰۹۰۴	۱۳۵۳۹۱۷	۷۳۸۹۰	۱۶۴۰۸۳۶۲	.....۱۳۸۸
.	.	.	.	.	.....آستارا
.	.	.	.	.	.....آستانه اشرفیه
۱۵۱۸۰	۱۰۴۸	۳۳۵۶۹	۱۹۹۱	۷۲۶۸۵۶	.....املش
۶۳۰	۴۵	۹۹۴۵	۶۶۳	۴۹۱۷۵	.....بندر انزلی
۷۱۴۹۰	۴۷۶۶	۱۹۵۴۵۴	۱۳۹۶۱	۱۶۴۳۲۶۹	.....تالش
۷۸۷۰۰۸	۴۵۱۶۹	۵۹۳۱۷۹	۲۶۳۵۹	۹۹۰۴۴۲۵	.....رشت
.	.	.	.	.	.....رضوانشهر
۳۸۶۲۶	۱۸۴۹	۱۴۴۷۸۷	۵۷۶۳	۷۴۰۹۷۳	.....رودبار
۴۰۶۷۶	۲۹۹۵	۱۹۸۱۶۹	۱۳۸۳۰	۱۶۶۲۱۷۵	.....رودسر
۲۰۲۰	۱۴۳	۳۳۵۵	۲۰۷	۳۳۳۵۰۲	.....سیاهکل
.	.	.	.	.	.....شفت
.	.	.	.	.	.....صومعه سرا
.	.	.	.	.	.....فومن
.	.	۳۴۴۰۶	۲۰۷۵	۲۴۵۷۲۸	.....لاهیجان
۶۳۲۳۳	۴۸۸۹	۱۴۱۰۵۳	۹۰۴۱	۱۱۰۲۲۵۹	.....لنگرود
.	.	.	.	.	.....ماسال



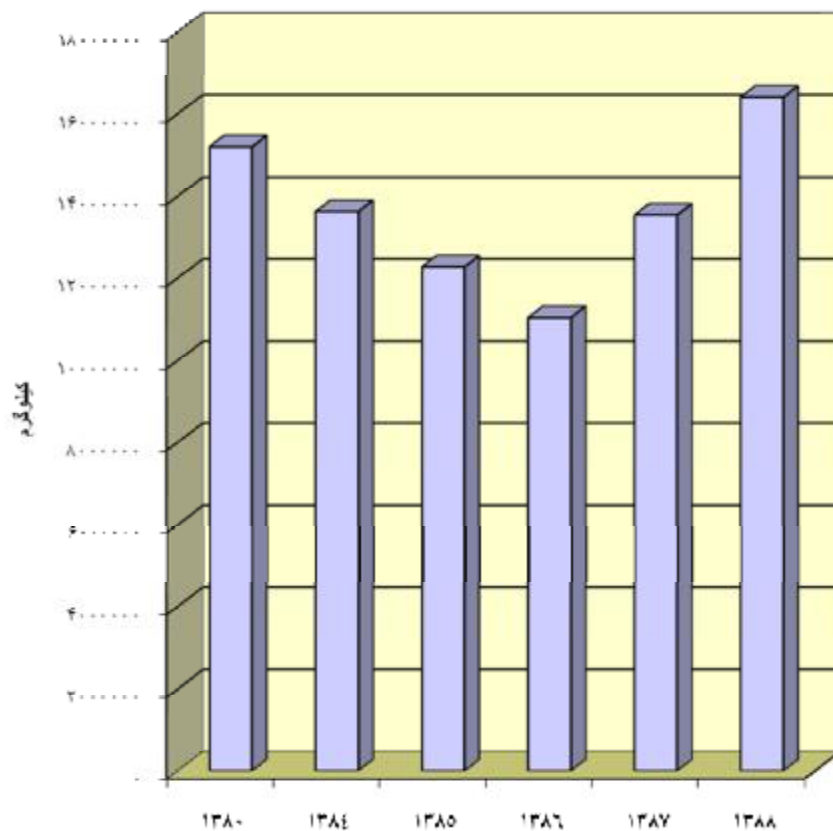
سالنامه آماری استان گیلان - ۱۳۸۸ \_\_\_\_\_ ۴- کشاورزی ، جنگلداری و شیلات

۳۶-۴- تعداد و وزن لاشه قابل مصرف انواع دام ذبح شده در کشتارگاههای رسمی استان ( دنباله )  
(رأس - کیلوگرم)

گاو میش و بچه گاو میش		گاو و گوساله		سال و شهرستان
وزن	تعداد	وزن	تعداد	
۱۸۱۳۲۶	۲۰۴۲	۶۲۴۷۰۹۷	۷۴۲۶۵	.....۱۳۷۰
۲۴۱۱۱۸	۱۵۴۷	۷۵۷۶۱۱۶	۷۲۴۰۸	.....۱۳۷۵
۱۶۴۳۴۶	۱۳۶۸	۱۱۷۶۸۰۴۹	۱۰۸۳۲۴	.....۱۳۸۰
۱۷۵۳۸۳	۱۲۷۸	۱۰۷۳۳۰۵۳	۸۸۰۹۷	.....۱۳۸۴
۱۰۴۱۸۶	۸۰۴	۹۴۲۵۴۸۲	۷۹۷۲۴	.....۱۳۸۵
۸۵۰۸۰	۶۲۶	۸۲۹۴۱۲۵	۶۷۰۵۲	.....۱۳۸۶
۷۸۱۵۰	۶۱۱	۱۰۵۸۷۴۲۲	۸۲۲۸۶	.....۱۳۸۷
۱۸۱۷۰۳	۱۲۰۸	۱۳۸۵۳۸۷۹	۹۹۶۱۴	.....۱۳۸۸
.	.	.	.	.....آستارا
.	.	.	.	.....آستانه اشرفیه
.	.	۶۷۸۱۰۷	۳۹۶۰	.....املش
.	.	۳۸۶۰۰	۳۸۶	.....بندر انزلی
۶۹۳۴۰	۵۷۷	۱۳۰۷۰۸۵	۲۰۱۰۹	.....تالش
۱۱۰۶۱۴	۶۱۹	۸۴۱۳۶۲۴	۵۱۵۳۴	.....رشت
.	.	.	.	.....رضوانشهر
.	.	۵۵۷۵۶۰	۳۳۰۶	.....رودبار
.	.	۱۴۲۳۳۰	۹۹۲۰	.....رودسر
۹۸۵	۸	۳۲۷۱۴۲	۲۹۷۳	.....سیاهکل
.	.	.	.	.....شفت
.	.	.	.	.....صومعه سرا
.	.	.	.	.....فومن
.	.	۲۱۱۳۲۲	۱۱۰۱	.....لاهیجان
۸۶۴	۴	۸۹۷۱۰۹	۶۳۲۵	.....لنگرود
.	.	.	.	.....ماسال

مأخذ - مرکز آمار ایران .

۴-۴- وزن لاشه قابل مصرف انواع دام ذبح شده درکشترگاههای  
رسمی استان



منبع: جدول ۳۶-۴

۴-۳۷- مقدار تولیدات مرغداریهای پرورش دهنده مرغ گوشتی (تن)

سال	مرغ پرورش یافته	مرغ حذفی	کود
.....۱۳۷۲	۱۵۸۳۲	۱۷۸	۱۳۹۶۲
.....۱۳۷۳	۱۴۷۰۵	۳۵۴	۱۳۲۱۶
.....۱۳۷۵	۲۷۲۳۷	۷۸	۲۶۰۰۴
.....۱۳۷۹	۲۹۲۶۴	۲۶۶	۳۱۵۲۷
.....۱۳۸۲	۵۴۹۳۰	۲۹۰	۴۸۳۳۴

مأخذ - مرکز آمار ایران . (ر.م.)

۴-۳۸- مقدار تولیدات مرغداریهای پرورش دهنده مرغ تخمگذار (تن)

سال	تخم مرغ خوراکی	تخم مرغ لنبه و شکسته	مرغ حذفی	کود
.....۱۳۶۹	۱۴۵۴	۱۸	۲۵	۱۸۷۰
.....۱۳۷۲	۳۲۱۵	۱۲	۱۷۱	۳۳۲۹
.....۱۳۷۴	۳۴۲۸	۲۶	۲۶۳	۳۰۴۷
.....۱۳۷۷	۵۹۱۰	۵۶	۲۰۰	۴۱۸۴
.....۱۳۷۹	۴۹۱۵	۲۵	۴۰۷	۱۰۲۶۶
.....۱۳۸۱	۹۰۸	۷	۹	۲۳۰۲
.....۱۳۸۴	۳۲۰	۱	۵۸	۳۳۰

مأخذ - مرکز آمار ایران . (ر.م.)

۴- کشاورزی ، جنگلداری و شیلات \_\_\_\_\_ سالنامه آماری استان گیلان - ۱۳۸۸

۴-۳۹- مقدار انواع تولیدات مؤسسات پرورش دهنده مرغ مادر

تخم مرغ نطفه دار			سال
نژاد بومی (هزار عدد)	نژاد تخمگذار (هزار عدد)	نژاد گوشتی (هزار عدد)	
۰۰۰	۲۳۵	۱۵۹۶۹	.....۱۳۶۹
۴۵	۰	۱۵۷۴۹	.....۱۳۷۷
۰	۰	۲۴۴۴۱	.....۱۳۷۹
۲۶۸	۰	۳۰۸۱۳	.....۱۳۸۱
۵۰	۳۶۶۳	۱۱۸۱۳۴	.....۱۳۸۴

سال	تخم مرغ خوراکی (تن)	لنبه ، تخم مرغ شکسته و ضایعات (تن)	مرغ و خروس حذفی (تن)	کود (تن)
.....۱۳۶۹	۵۴	۹	۱۳۲	۱۳۴۱
.....۱۳۷۷	۲۲۸	۱۱	۲۰۸	۲۹۶۱
.....۱۳۷۹	۳۰۰	۹۳	۴۲۱	۲۲۷۳
.....۱۳۸۱	۵۰۷	۱۱	۸۷۷	۵۵۳۳
.....۱۳۸۴	۳۹۰	۹۸	۱۴۸۳	۱۰۸۵۳

مأخذ- مرکز آمار ایران . ( ر. م. )

۴-۴۰ - بهره برداری های پرورش دهنده زنبور عسل ، تعداد کندو و مقدار تولید عسل  
 با موم بر حسب شهرستان : ۱۳۸۲ ( بهره برداری - کیلوگرم )

کندوی نوع جدید			کل			شهرستان
تولید عسل باموم	تعداد کندو	تعداد بهره برداری	تولید عسل باموم	تعداد کندو	تعداد بهره برداری	
۱۶۵۳۶۹۳	۸۳۸۱۳	۳۷۹۶	۱۶۷۷۳۱۶	۸۷۵۰۰	۴۰۵۶	کل استان :
۱۹۶۳۳۶	۹۵۷۳	۲۱۸	۱۹۷۰۳۶	۹۶۱۰	۲۲۰	آستارا.....
۱۲۹۶	۲۳۷	۲۳	۱۶۸۳	۳۳۴	۳۸	آستانه اشرفیه ...
۱۷۷۲۳	۲۲۴۹	۱۸۸	۱۷۹۲۱	۲۴۰۹	۲۰۷	املش.....
۱۰۶	۴۰	۱۵	۱۲۱	۵۱	۱۶	بندر انزلی.....
۱۰۵۱۸۳۳	۴۰۰۴۴	۸۹۲	۱۰۵۷۸۳۵	۴۰۹۱۸	۹۱۹	تالش.....
۱۶۳۰۸	۱۰۰۵	۸۳	۱۶۴۱۱	۱۰۲۳	۸۸	رشت .....
۵۴۷۲۵	۳۷۳۳	۳۲۸	۵۶۰۷۶	۳۹۳۸	۳۴۴	رضوانشهر .....
۴۹۱۱۷	۵۵۶۰	۳۵۴	۵۱۷۹۷	۶۲۶۶	۴۱۷	رودبار.....
۹۹۱۰۱	۶۴۴۶	۵۴۴	۱۰۰۸۹۳	۶۷۵۶	۵۸۷	رودسر.....
۱۸۷۲۹	۱۷۹۶	۱۹۱	۲۱۵۴۲	۲۲۷۶	۲۱۳	سیاهکل .....
۳۴۱۲۵	۲۱۹۳	۲۲۶	۳۵۸۲۲	۲۳۳۷	۲۳۸	شفت .....
۵۳۱۵	۶۳۰	۸۰	۵۵۷۷	۷۰۱	۹۴	صومعه سرا.....
۵۵۹۵۰	۴۸۸۴	۲۷۵	۵۸۰۱۰	۵۱۱۰	۲۷۷	فومن.....
۲۳۳۹۹	۲۳۴۳	۸۷	۲۶۴۵۹	۲۵۴۹	۹۰	لاهیجان .....
۱۶۶۷۱	۱۶۷۲	۱۵۲	۱۶۷۴۱	۱۶۸۴	۱۵۶	لنگرود.....
۱۲۹۵۹	۱۴۰۸	۱۴۰	۱۳۳۹۲	۱۵۳۸	۱۵۲	ماسال .....



۴-۴۰ - بهره برداری های پرورش دهنده زنبور عسل ، تعداد کندو و مقدار تولید عسل  
با موم بر حسب شهرستان : ۱۳۸۲ (دنباله) (بهره برداری - کیلوگرم)

کندوی نوع قدیم			شهرستان
تولید عسل باموم	تعداد کندو	تعداد بهره برداری	
۲۳۶۲۳	۳۶۸۷	۳۷۲	کل استان :
۷۰۰	۳۷	۳	آستارا.....
۳۸۷	۹۷	۱۵	آستانه اشرفیه.....
۱۹۸	۱۶۰	۲۶	املش.....
∅	∅	۲	بندر انزلی.....
۶۰۰۲	۸۷۴	۶۳	تالش.....
۱۰۳	۱۸	۶	رشت.....
۱۳۵۱	۲۰۵	۲۳	رضوانشهر.....
۲۶۸۰	۷۰۶	۷۲	رودبار.....
۱۷۹۲	۳۱۰	۵۳	رودسر.....
۲۸۱۳	۴۸۰	۳۴	سیاهکل.....
۱۶۹۷	۱۴۴	۲۳	شفت.....
۲۶۲	۷۱	۲۰	صومعه سرا.....
۲۰۶۰	۲۲۶	۵	فومن.....
۳۰۶۰	۲۰۶	۴	لاهیجان.....
۷۰	۱۲	۵	لنگرود.....
۴۳۳	۱۳۰	۱۸	ماسال.....

مأخذ - مرکز آمار ایران (ر.م).

سالنامه آماری استان گیلان - ۱۳۸۸ \_\_\_\_\_ ۴- کشاورزی ، جنگلداری و شیلات

۴-۴۱- بهره برداریهای پرورش دهنده ابریشم ، تعداد جعبه تخم نوغان مصرفی و مقدار تولید پيله

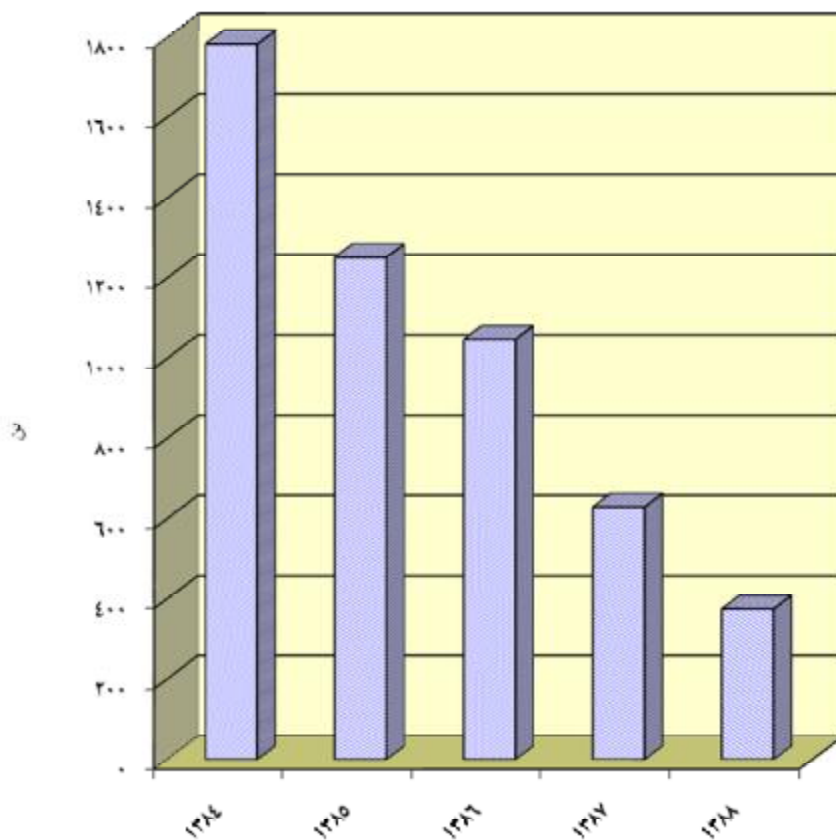
تولید پيله تر ( تن )	تخم نوغان ( جعبه )	تعداد بهره برداری	سال و شهرستان (۱)
۳۱۸۵	۱۱۶۶۰۲	۸	.....۱۳۷۰
۳۵۹۲	۱۲۸۲۳۶	۸	.....۱۳۷۵
۳۵۱۷	۱۲۵۶۱۵	۱۰	.....۱۳۸۰
۱۷۸۴	۶۳۵۹۷	۱۰	.....۱۳۸۴
۱۲۵۲	۵۰۴۸۷	۱۰	.....۱۳۸۵
۱۰۴۷	۳۴۹۱۳	۱۰	.....۱۳۸۶
۶۲۹	۲۶۱۸۷	۱۰	.....۱۳۸۷
۳۷۵	۱۵۵۹۸	۱۰	.....۱۳۸۸
۷	۲۹۷	۱	.....آستانه اشرفیه.....
۳	۱۰۳	۱	.....بندر انزلی.....
۴۵	۱۸۸۸	۱	.....رشت.....
۳۲	۱۳۵۳	۱	.....شفت.....
۱۳	۵۳۷	۲	.....صومعه سرا.....
۳۷	۱۵۱۲	۱	.....فومن.....
۶۱	۲۵۳۹	۱	.....لاهیجان.....
۱۷۷	۷۳۶۹	۲	.....لنگرود.....

۱- شهرستان هایی که در این زمینه فعالیت ندارند ، درج نشده است .

مأخذ - شرکت تولید ابریشم گیلان .



۴-۵- مقدار پيله توليد شده توسط بهره برداری های پرورش دهنده  
ابريشم در گيلان



مينا : جدول ۴-۴۱

۴-۴- مشخصات عمومی شرکتهای تعاونی کشاورزی فعال زیر پوشش اداره کل

تعاون در پایان سال

سرمايه (هزار ريال)	شاغلان	عضو	تعداد	سال و شهرستان
۲۷۴۰۰۳۶	۱۳۰۲	۳۵۰۷	۷۵	..... ۱۳۷۰
۶۱۰۲۱۱۹	۱۹۳۰	۹۷۵۱	۱۵۹	..... ۱۳۷۵
۱۵۴۱۵۴۵۴	۳۱۴۴	۱۳۷۴۳	۲۳۳	..... ۱۳۸۰
۲۶۲۲۹۷۶۷	۶۴۴۶	۱۱۵۴۲	۳۱۵	..... ۱۳۸۴
۳۴۶۴۳۴۱۰	۶۷۷۲	۱۱۹۹۴	۳۶۶	..... ۱۳۸۵
۳۶۵۳۱۴۲۰	۶۸۵۱	۱۱۶۲۷	۳۸۲	..... ۱۳۸۶
۳۷۶۲۶۱۴۶	۷۲۷۹	۱۱۶۹۷	۴۳۸	..... ۱۳۸۷
۳۸۶۵۰۶۰۲	۷۶۵۳	۷۸۵۹	۵۱۵	..... ۱۳۸۸
۶۰۸۸۷۰۰	۱۸۶	۲۰۳	۲۱	..... آستارا
۲۲۷۳۹۵۰	۴۸۴	۵۱۵	۴۹	..... آستانه اشرفیه
۳۶۷۵۰	۴۲	۴۹	۷	..... املش
۱۶۴۹۹۰۵	۲۵۹۳	۲۲۷۶	۵۲	..... بندر انزلی
۱۳۷۷۰۹۱	۱۱۰۶	۱۱۰۸	۱۳۲	..... تالش
۷۲۶۹۴۳۹	۳۳۳	۵۹۳	۳۸	..... رشت
۶۲۹۷۲۸۵	۱۷۲	۱۷۳	۲۷	..... رضوانشهر
۶۱۵۰۴۰۰	۲۱۷	۲۳۲	۲۹	..... رودبار
۶۵۸۶۰۲	۱۳۰۵	۱۳۲۱	۳۶	..... رودسر
۳۹۰۵۰	۲۷	۳۷	۵	..... سیاهکل
۲۱۱۴۴۰	۱۱۷	۱۹۴	۱۸	..... شفت
۳۴۴۲۷۸۰	۱۷۲	۱۷۲	۲۷	..... صومعه سرا
۲۷۴۵۶۰	۵۳	۵۹	۹	..... فومن
۱۴۳۹۵۰	۲۴۱	۳۰۹	۱۶	..... لاهیجان
۲۷۱۷۸۰۰	۵۳۲	۵۳۳	۳۷	..... لنگرود
۱۸۹۰۰	۷۳	۸۵	۱۲	..... ماسال

مأخذ - اداره کل تعاون استان گیلان .

۴-۴۳- مشخصات عمومی شرکتهای تعاونی کشاورزی زیر پوشش سازمان تعاون روستایی در پایان سال

سرمایه (هزارریال)	شاغلان	عضو	تعداد	سال و شهرستان
۵۶۰۷۰۷۲	۱۳۷	۷۰۲۰۵	۳۹	.....۱۳۷۵
۱۰۴۲۹۳۶۶	۱۴۱	۷۴۱۴۳	۴۶	.....۱۳۷۸
۱۲۷۵۴۲۳۴	۱۳۳	۷۶۰۰۷	۴۶	.....۱۳۸۰
۱۵۸۴۱۰۲۸	۲۱۳	۸۱۱۴۲	۴۵	.....۱۳۸۴
۲۰۱۷۵۰۳۹	۲۱۳	۸۳۷۶۰	۴۵	.....۱۳۸۵
۲۵۹۱۲۱۸۰	۳۱۸	۱۰۶۰۲۹	۹۱	..... ۱۳۸۶
...	...	...	...	..... ۱۳۸۷
۳۱۶۶۷۰۹۸	۴۸۳	۱۱۵۱۹۶	۹۵	..... ۱۳۸۸
۱۶۰۱۵۲۱	۲۲	۲۳۱۶	۳	.....آستارا
۶۶۱۸۳۵	۱۱	۴۱۸۹	۴	.....آستانه اشرفیه
۳۱۳۵۳۶۱	۳۳	۹۸۴۳	۸	.....املش
۴۰۶۷۱۶	۷	۵۴۱	۲	.....بندر انزلی
۱۲۶۸۱۴۶	۹	۸۸۷۴	۲	.....تالش
۷۴۶۴۲۲۱	۱۲۳	۵۴۲۵	۸	.....رشت
۴۲۸۲۲۶	۲	۱۵۰۰	۱	.....رضوانشهر
۹۸۸۸۵۳	۳۷	۶۵۰۵	۵	.....رودبار
۶۱۱۰۷۷۹	۷۴	۲۸۴۴۵	۱۶	.....رودسر
۸۹۳۸۳۰	۸۲	۴۸۸۴	۵	.....سیاهکل
۸۱۶۹۶۴	۸	۵۶۹۶	۵	.....شفت
۴۰۴۴۹۱	۳	۲۲۰۰	۲	.....صومعه سرا
۱۷۴۸۸۱۲	۱۱	۶۶۵۸	۶	.....فومن
۲۹۵۴۱۴۷	۳۱	۱۲۵۱۱	۱۳	.....لاهیجان
۱۹۸۶۳۲۶	۲۵	۱۳۸۱۹	۱۳	.....لنگرود
۷۹۶۸۷۰	۵	۱۷۹۰	۲	.....ماسال

مأخذ - سازمان تعاون روستایی استان گیلان .

سالنامه آماری استان گیلان - ۱۳۸۸ \_\_\_\_\_ ۴- کشاورزی ، جنگلداری و شیلات

۴-۴۴ - مساحت جنگلها ، مراتع و بیابانها : ۱۳۸۸

مساحت (هکتار)	شرح
۵۶۴۷۱۲	جنگل .....
۲۴۴۹۸۶	مرتع .....
۵۱۰۰۰	خوب .....
۱۶۶۹۰۰	متوسط .....
۲۷۰۸۶	فقیر .....
.	بیابان .....

مأخذ - اداره کل منابع طبیعی استان گیلان .

۴-۴۵ - مساحت جنگل کاری (هکتار)

خصوصی	دولتی	جمع	سال
۴۹۱	۱۳۷۹۲	۱۴۲۸۳	..... ۱۳۷۰
۷۶۵۵	۱۴۹۹۳	۲۲۶۴۸	..... ۱۳۷۵
۶۹۵	۸۷۴	۱۵۶۹	..... ۱۳۸۰
۳۲۰۰	۱۵۰۰	۴۷۰۰	..... ۱۳۸۴
۲۰۰۲	۱۵۵۶	۳۵۵۸	..... ۱۳۸۵
۲۲۹۲	۱۵۵۰	۳۸۴۲	..... ۱۳۸۶
۲۲۰۷	۱۲۹۵	۳۵۰۲	..... ۱۳۸۷
۴۸۰	۶۵۱	۱۱۳۱	..... ۱۳۸۸

مأخذ - اداره کل منابع طبیعی استان گیلان .

۴- کشاورزی ، جنگلداری و شیلات \_\_\_\_\_ سالنامه آماری استان گیلان - ۱۳۸۸

۴-۴۶ - مساحت نهالستان و تولید آن

تولید (هزار اصله)			مساحت (هکتار)			سال و شهرستان (۱)
خصوصی	دولتی	جمع	خصوصی	دولتی	جمع	
۳۰۰۰	۶۰۰۰	۹۰۰۰	۱۸۰	۱۰۵/۵	۲۸۵/۵	.....۱۳۸۰
۷۰۰	۵۰۰۰	۵۷۰۰	۲۷۳	۱۰۵/۵	۳۷۸/۵	.....۱۳۸۴
۶۱۵	۴۰۰۰	۴۶۱۵	۱۸۵	۱۰۵/۵	۲۹۰/۵	.....۱۳۸۵
۲۵۰۰	۴۷۰۰	۷۲۰۰	۱۸۵	۱۰۵/۵	۲۹۰/۵	.....۱۳۸۶
۲۵۰۰	۴۰۰۰	۶۵۰۰	۲۷۳	۱۰۵/۵	۳۷۸/۵	.....۱۳۸۷
۲۵۰۰	۴۰۰۰	۶۵۰۰	۲۷۳	۱۰۵/۵	۳۷۸/۵	..... <sup>(۲)</sup> ۱۳۸۸
.	۱۰۰۰	۱۰۰۰	۹۳	۳۸	۱۳۱	.....آستانه اشرفیه
۱۸۰۰	.	۱۸۰۰	۹۰	.	۹۰	.....تالش
.	۱۰۰۰	۱۰۰۰	.	۴۰	۴۰	.....رشت
.	۲۰۰۰	۲۰۰۰	.	۲۷/۵	۲۷/۵	.....رضوانشهر
۷۰۰	.	۷۰۰	۹۰	.	۹۰	.....ماسال

۱- شهرستان هایی که در این زمینه فعالیت ندارند درج نشده است .

۲- به گزارش کارشناس سازمان ذی ربط ، یکسان بودن مساحت و تولید نهالستان با سال قبل ، به دلیل عدم تغییر اعتبار و افزایش دستمزد کارگران می باشد .

مأخذ - اداره کل منابع طبیعی استان گیلان .

سالنامه آماری استان گیلان - ۱۳۸۸ \_\_\_\_\_ ۴- کشاورزی، جنگلداری و شیلات

۴-۴۷- موارد و مساحت آتش سوزی در جنگلها و مراتع ( فقره - هکتار )

مساحت مورد حریق			موارد آتش سوزی			سال
مراتع	جنگلها	جمع	مراتع	جنگلها	جمع	
۰	۲۳/۵	۲۳/۵	۰	۰	۰	..... ۱۳۷۰
۲۱	۲۱۹/۶	۲۴۰/۶	۲	۲۲	۲۴	..... ۱۳۷۵
۰	۸۸/۸	۸۸/۸	۰	۵۳	۵۳	..... ۱۳۸۰
۰	۱۱۹/۹	۱۱۹/۹	۰	۱۰۱	۱۰۱	..... ۱۳۸۴
۱۶	۲۵۴/۳	۲۷۰/۳	۸	۱۱۰	۱۱۸	..... ۱۳۸۵
۰	۵۱/۶	۵۱/۶	۰	۴۱	۴۱	..... ۱۳۸۶
۱۳۲/۶	۷۳/۱	۲۰۵/۷	۴۹	۳۵	۸۴	..... ۱۳۸۷
۹۵/۲۳	۴۷/۸۰۵	۱۴۳/۰۴	۳۱	۵۲	۸۳	..... ۱۳۸۸

مأخذ - اداره کل منابع طبیعی استان گیلان .

۴-۴۸- حجم برداشت شده در ختان جنگلی بر اساس پروانه های قطع صادر شده در

طرزهای جنگلداری

مترمکعب	سال
۳۷۵۱۷۲	..... ۱۳۷۵
۲۰۰۹۹۳	..... ۱۳۸۰
۱۷۹۸۷۶	..... ۱۳۸۴
۱۸۷۶۳۴	..... ۱۳۸۵
۱۸۶۰۰۰	..... ۱۳۸۶
۱۷۰۷۰۲	..... ۱۳۸۷
۱۸۲۳۴۷	..... ۱۳۸۸

مأخذ - اداره کل منابع طبیعی استان گیلان .

۴- کشاورزی ، جنگلداری و شیلات \_\_\_\_\_ سالنامه آماری استان گیلان - ۱۳۸۸

۴۹-۴ - میزان تولید فرآورده های چوبی از جنگلها (متر مکعب)

ذغال	هیزم	تبری، تونلی، لارده و کاتین	چوبهای الواری و تراورس	گرده بینه (روکشی)	سال و شهرستان
۶۹۸۹	۱۶۱۳۱۴	۴۴۸۳۶	۱۶۰۷۲	۱۲۳۲۴۰	... ۱۳۷۰
۷۸۵۵	۱۵۷۳۰۶	۸۲۴۶۵	۲۶۵۰۳	۱۱۶۵۶۱	... ۱۳۷۵
۴۳۸۹	۹۲۲۴۴	۱۰۲۷۵۳	۲۹۶۵۰	۱۰۱۰۳۸	... ۱۳۸۰
۱۶۲۴	۴۴۴۳۳	۵۹۲۵۷	۱۶۷۹۱	۵۳۵۵۹	..... ۱۳۸۴
۸۹۱	۲۸۳۷۹	۵۵۴۷۰	۱۲۹۷۷	۶۶۹۲۲	..... ۱۳۸۵
۶۹۵	۳۲۰۴۷	۶۰۲۳۲	۱۰۸۸۳	۷۴۱۰۴	..... ۱۳۸۶
۷۶۴	۳۳۶۷۶	۶۰۶۳۹	۹۳۷۱	۶۲۴۳۲	..... ۱۳۸۷
۷۳۰	۳۸۳۴۲	۷۵۱۰۷	۷۵۳۷	۵۶۹۸۱	..... ۱۳۸۸
۶۸	۱۱۷۳	۵۵۶	۴۵۸	۳۷۴	..... آستارا
.	.	.	.	.	..... آستانه اشرفیه
۵۸	۸۲۹	۶۴۰	۵۷۸	۶۳۹	..... املش
.	.	.	.	.	..... بندر انزلی
۱۱	۷۰۴۷	۱۱۹۶۷	۶۰۷	۱۹۹۸۳	..... تالش
.	۲۵۸	۹۰۱	.	۲۶۲	..... رشت
.	۱۳۹۶۴	۲۶۰۸۳	۵۰۳	۱۹۳۰۲	..... رضوانشهر
۳۹۰	۵۶۸۶	۶۹۷۸	۲۲۵۶	۳۲۵۲	..... رودبار
.	۷۷۴	۲۵۶۰	۴۷۴	۱۴۱	..... رودسر
۱۹۳	۳۸۰۱	۱۱۶۱۲	۲۱۶۲	۶۳۳۲	..... سیاهکل
.	.	.	.	.	..... شفت
.	۸۲۹	۸۴۱۱	.	۱۶۷۵	..... صومعه سرا
.	.	.	.	.	..... فومن
.	۲۵۵	۱۷۲۲	۱۸۳	.	..... لاهیجان
۱۰	۱۰۴۰	۸۴۱	۳۱۶	۴۰۰	..... لنگرود
.	۲۶۸۶	۲۸۳۶	.	۴۶۲۱	..... ماسال

مأخذ - اداره کل منابع طبیعی استان گیلان .

۴-۵۰- فعالیتهای انجام شده در زمینه حفاظت آبخیز ها

سال	عملیات بیولوژیکی (هکتار)	عملیات سنگی (متر مکعب)	عملیات سدهای چوبی (مترمربع)	مطالعات اجرایی (هکتار)	میزان سرمایه گذاری (هزارریال)
.....۱۳۷۰	۶۱۹۰	۲۰۶۰۰	۰	۰	۱۶۳۶۵۰
.....۱۳۷۵	۲۶۰۴	۳۵۵۲	۲۱۷۵	۴۲۰۰	۱۱۴۳۲۵۰
.....۱۳۸۰	۱۲۸۷	۷۳۸۴	۱۲۴۹	۲۶۹۶۶	۳۲۰۸۵۰۰
.....۱۳۸۴	۱۰۵۶۴	۵۸۵۹۴	۲۵۴۲	۴۰۴۶۹	۱۷۰۹۲۵۰۵
.....۱۳۸۵	۵۳۱۷	۱۷۰۴۷	۷۱۶۳	۴۱۶۱۲	۱۶۷۶۶۸۰۰
.....۱۳۸۶	۴۵۷۹	۱۵۷۰۸	۱۹۵۰	۴۲۵۸۶	۲۱۸۲۰۰۰۰
.....۱۳۸۷	۲۴۹۰	۳۷۴۶۷	۲۷۰۵۰	۱۹۵۰۰	۲۸۷۱۳۰۰۰
.....۱۳۸۸	۴۵۹۸	۱۳۶۰۴	۸۹۹۹	۱۲۴۸۴	۲۳۱۸۸۰۰۰

مأخذ - اداره کل منابع طبیعی استان گیلان .



۴-۵۱- اهم فعالیتهای انجام شده در زمینه مرتعداری و اصلاح مراتع

ذخیره نزولات آسمانی ( هکتار )	کود پاشی مراتع ( هکتار )	کپه کاری و کشت مستقیم ( هکتار )	سال
۲۰۰	۸۳۰۰	۷۵۰	..... ۱۳۷۰
۳۰۰	۹۷۰	۷۰۰	..... ۱۳۷۵
۲۰۰	۸۲۵	۷۴۴	..... ۱۳۸۰
۶۵	۱۹۷۱	۱۵۵	..... ۱۳۸۴
۸۰	۱۴۶۱	۷۰	..... ۱۳۸۵
۴۸۸	۲۴۰۰	۷۰	..... ۱۳۸۶
۲۲۵	۲۴۰۰	۴۰	..... ۱۳۸۷
۱۲۳	۱۵۵۶	۱۵	..... ۱۳۸۸

ممیزی و تنسيق مراتع ( هکتار )	تبدیل دیمزارهای کم بازده به مراتع ( هکتار )	سال
۱۱۰۰۰	۲۴۰۰	..... ۱۳۷۰
۱۶۱۳۶	۲۵۰	..... ۱۳۷۵
۵۸۳۲	۱۰۰	..... ۱۳۸۰
۵۰۰۰	۱۸۸	..... ۱۳۸۴
۲۵۰۰	۱۱۶	..... ۱۳۸۵
۳۰۰۰	۱۲۰	..... ۱۳۸۶
۳۰۰۰	۷۰	..... ۱۳۸۷
۵۵۰	۲۰۰	..... ۱۳۸۸

احداث آبشخور (دستگاه)	سال
۲۰	..... ۱۳۷۰
۱۶	..... ۱۳۷۵
۲۷	..... ۱۳۸۰
۲۱	..... ۱۳۸۴
۳۴	..... ۱۳۸۵
۴۸	..... ۱۳۸۶
۲۴	..... ۱۳۸۷
۲۸	..... ۱۳۸۸

مأخذ - اداره کل منابع طبیعی استان گیلان .

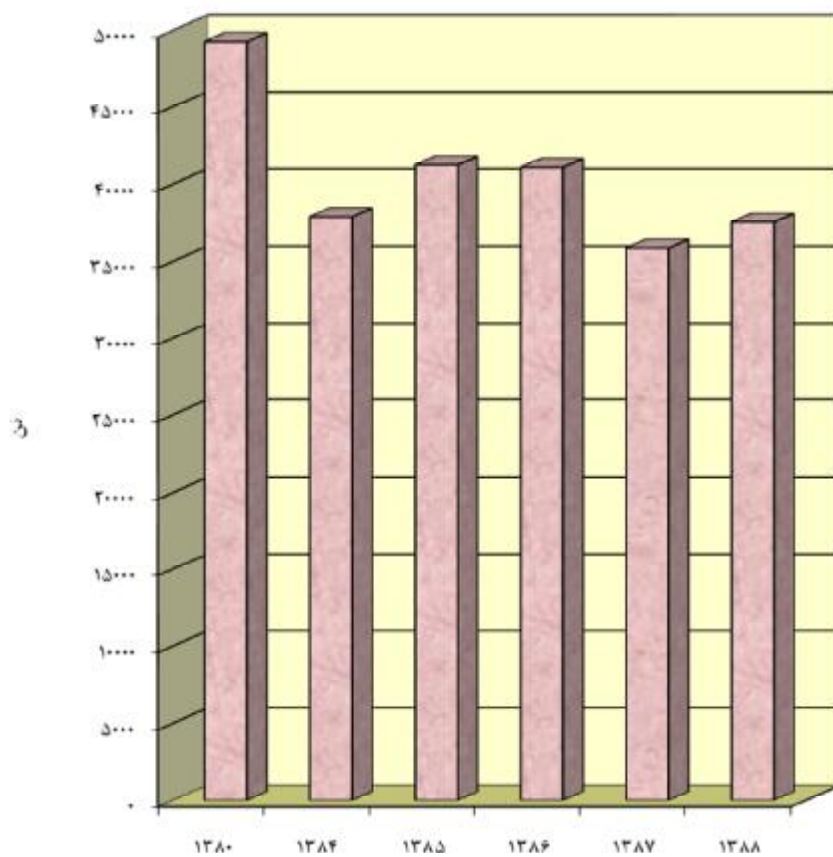
۴-۵۲- مقدار صید و تولید آبزیان بر حسب نوع (تن)

آبهای شمال				جمع کل ( صید و تولید )	سال
ماهی کیکا	ماهیان خاویاری (گوشت)	ماهیان استخوانی	جمع		
۱۱۹۵۸	۴۷۹	۷۵۲۱	۱۹۹۵۸	۳۰۹۳۱	..... ۱۳۷۰
۳۰۷۰۸	۳۱۲	۵۲۱۱	۳۶۲۳۱	۵۰۹۰۳	..... ۱۳۷۵
۲۷۶۳۳	۱۷۰	۸۲۸۸	۳۶۰۹۱	۴۹۲۷۷	..... ۱۳۸۰
۸۷۶۸	۲۲	۹۳۱۲	۱۸۰۰۲	۳۷۹۱۴	..... ۱۳۸۴
۸۷۶۸	۱۶	۱۰۳۴۳	۱۹۱۲۷	۴۱۲۴۵	..... ۱۳۸۵
۵۱۱۰	۱۲	۱۱۵۴۸	۱۶۶۷۰	۴۱۰۹۱	..... ۱۳۸۶
۴۴۸۴	۱۱	۸۲۲۶	۱۲۷۲۱	۳۵۸۵۸	..... ۱۳۸۷
۴۷۴۱	۹	۸۰۴۴	۱۲۷۹۴	۳۷۵۶۰	..... ۱۳۸۸

آبهای داخلی				جمع	سال
استخرهای سردآبی	منابع طبیعی و نیمه طبیعی	مزارع پرورش ماهی گرم آبی	جمع		
.	۱۵۹۶	۹۳۷۷	۱۰۹۷۳	.....	..... ۱۳۷۰
۲	۱۶۹۰	۱۲۹۸۰	۱۴۶۷۲	.....	..... ۱۳۷۵
۲۵۱	۱۲۶۰	۱۱۶۷۵	۱۳۱۸۶	.....	..... ۱۳۸۰
۸۶۶	۱۸۳۵	۱۷۱۹۹	۱۹۹۱۲	.....	..... ۱۳۸۴ (۱)
۱۰۰۷	۲۲۴۳	۱۸۸۶۸	۲۲۱۱۸	.....	..... ۱۳۸۵
۱۲۹۶	۳۸۲۰	۱۹۳۰۵	۲۴۴۲۱	.....	..... ۱۳۸۶
۹۸۰	۴۱۹۸	۱۷۹۵۹	۲۳۱۳۷	.....	..... ۱۳۸۷
۱۰۹۶	۵۰۸۳	۱۸۵۸۷	۲۴۷۶۶	.....	..... ۱۳۸۸

۱- اختلاف ۱۲ تن در سرجمع ، مربوط به تولید ۹ تن خاویاری و ۳ تن سوف به صورت متفرقه می باشد.  
مأخذ - اداره کل شیلات استان گیلان .

۴-۶- مقدار صید و تولید آبزیان



مینا : جدول ۴-۵۲

سالنامه آماری استان گیلان - ۱۳۸۸ \_\_\_\_\_ ۴- کشاورزی ، جنگلداری و شیلات

۴-۵۳- میزان استحصال خاویار و گوشت انواع ماهیان خاویاری ( کیلوگرم )

سال	خاویار				گوشت		
	جمع	فیل ماهی	تاس ماهی	دراکول	جمع	فیل ماهی	تاس ماهی
..... ۱۳۷۰	۷۵۹۹۹	۹۳۵	۲۸۴۳۸	۴۶۶۲۶	۴۷۹۴۵۹	۴۹۲۳۲	۲۰۷۱۶۸
..... ۱۳۷۵	۴۱۷۴۷	۹۹۸	۱۶۴۱۷	۲۴۳۳۲	۳۱۱۵۳۴	۴۵۰۶۴	۱۲۶۳۳۷
..... ۱۳۸۰	۱۶۱۰۵	۶۹۴	۱۱۱۱۳	۴۲۸۸	۱۷۰۱۸۴	۲۹۴۴۶	۱۱۰۵۸۶
..... ۱۳۸۴	۱۷۳۵	۱۲۴	۱۳۰۴	۳۰۷	۱۸۳۶۸	۳۷۴۴	۱۲۳۵۶
..... ۱۳۸۵	۱۵۶۱	۱۹۶	۱۲۰۵	۱۶۰	۱۶۲۵۵	۲۷۹۹	۱۱۹۰۶
..... ۱۳۸۶	۱۱۰۰	۱۰۲	۸۷۹	۱۱۹	۱۰۰۴۱	۲۴۶۵	۶۶۴۷
..... ۱۳۸۷	۹۳۹	۸۵	۷۳۳	۱۲۱	۸۷۱۶	۱۹۳۶	۵۷۵۹
..... ۱۳۸۸	۹۳۱	۱۴۷	۷۳۰	۵۴	۶۷۷۸	۱۶۱۰	۴۶۹۶

مأخذ - اداره کل شیلات استان گیلان .

۴-۵۴- میزان تولید انواع گونه های بچه ماهیان ( هزار قطعه )

سال	جمع	سفید	خاویاری	کپور ماهیان	قزل آلا	سیم	سوف	ماهیان زینتی و سایر کپور دریایی
..... ۱۳۷۰	۱۹۵۶۱	۰	۶۰۹۱	۱۳۴۷۰	۰	۰	۰	۰
..... ۱۳۷۵	۱۲۲۱۶۳	۶۸۸۳۶	۵۲۴۰	۳۷۱۲۱	۰	۸۵۵۲	۲۴۱۴	۰
..... ۱۳۸۰	۱۶۰۰۳۵	۱۰۴۲۷۵	۶۹۴۷	۲۵۸۱۰	۲۲۰۱	۱۵۵۳۸	۵۲۶۴	۰
..... ۱۳۸۴	۲۱۸۰۱۴	۱۲۲۸۶۳	۳۶۶۲	۴۷۱۰۶	۶۱۷۰	۲۷۱۴۱	۱۰۶۱۸	۴۵۴
..... ۱۳۸۵	۲۱۹۱۲۹	۱۲۲۸۸۰	۷۸۸۸	۵۴۱۹۰	۳۸۶۰	۱۹۳۰۲	۹۸۵۹	۱۱۵۰
..... ۱۳۸۶	۲۳۸۱۱۸	۱۳۹۱۷۴	۵۹۵۴	۵۴۲۸۷	۳۷۶۹	۲۰۴۹۸	۱۲۰۱۰	۲۴۲۶
..... ۱۳۸۷	۲۳۷۷۴۸	۱۳۷۶۵۰	۴۶۲۷	۴۸۹۰۰	۴۴۷۹	۲۱۹۶۵	۱۵۶۷۰	۴۴۵۷
..... ۱۳۸۸	۳۳۳۱۳۵	۲۳۲۳۶۸	۲۵۸۶	۴۹۵۴۵	۶۱۶۵	۲۲۰۹۰	۱۵۷۳۴	۴۶۴۷

مأخذ - اداره کل شیلات استان گیلان .

۴- کشاورزی ، جنگلداری و شیلات \_\_\_\_\_ سالنامه آماری استان گیلان - ۱۳۸۸

۵۵- ۴- تعداد شناورهای صیادی و تعداد صیادان عضو تعاونی صیادی

تعداد صیاد فعال	تعداد شناور صیادی				سال و شهرستان (۱)
	کشتی	لنج	قایق	جمع	
۲۵۴۲	.	۱۰	۹۹	۱۰۹	.....۱۳۷۰
۳۶۲۴	.	۴۹	۱۲۶	۱۷۵	.....۱۳۷۵
۷۳۵۶	.	۱۱۰	۲۲۵	۳۳۵	.....۱۳۸۰
۶۵۵۵	.	۸۳	۱۳۸	۲۲۱	.....۱۳۸۴
۵۴۴۲	.	۷۹	۱۲۲	۲۰۱	.....۱۳۸۵
۵۱۲۰	.	۷۲	۱۱۶	۱۸۸	.....۱۳۸۶
۴۹۱۲	.	۴۸	۱۱۶	۱۶۴	.....۱۳۸۷
۴۸۶۱	.	۳۷	۱۱۶	۱۵۳	.....۱۳۸۸
۴۹	.	.	۲	۲	.....آستارا
۱۱۰۸	.	۲	۲۴	۲۶	.....آستانه اشرفیه
۱۴۷۷	.	۳۵	۳۲	۶۷	.....بندر انزلی
۲۰۰	.	.	۸	۸	.....تالش
۸۶۶	.	.	۱۸	۱۸	.....رشت
۹۴۳	.	.	۲۶	۲۶	.....رودسر
۲۱۸	.	.	۶	۶	.....لنگرود

۱- شهرستان های فاقد فعالیت ذکر نشده است .

مأخذ - اداره کل شیلات استان گیلان .

( هکتار - تن )

۴-۵۶ - پرورش ماهی

استخر گرم آبی (۲)		استخر سرد آبی (۱)		سال و شهرستان
مساحت	تعداد	مساحت	تعداد	
۳۱۴۳	۱۵۵۸	۰	۰	.....۱۳۷۰
۳۸۳۲	۲۱۸۳	۰/۷	۲	.....۱۳۷۵
۳۷۰۰	۲۲۳۲	۵/۵	۶۸	.....۱۳۸۰
۴۲۶۱	۲۳۳۶	۷/۴۴	۹۲	.....۱۳۸۴
۴۲۶۱	۲۳۳۹	۸/۰۳	۱۰۴	.....۱۳۸۵
۴۲۹۴	۲۳۵۰	۱۳/۰۲	۱۷۰	.....۱۳۸۶
۴۳۲۰	۲۳۵۹	۷/۵۴	۱۰۸	.....۱۳۸۷
۴۴۱۰	۲۳۵۹	۶/۵۵	۱۰۷	.....۱۳۸۸
۴/۵	۱	۰/۴۵	۶	..... آستارا
۹۲/۵	۲۰	۰/۰۱	۱	..... آستانه اشرفیه
۴/۶	۸	۰	۰	..... املش
۲۱۰	۶۸	۰/۰۵	۱	..... بندر انزلی
۴۵	۱۶	۲/۴۶	۴۱	..... تالش
۲۸۲۴	۱۰۵۷	۰/۰۶	۳	..... رشت
۶۰	۱۷	۰/۶۷	۸	..... رضوانشهر
۱	۵	۰/۸	۸	..... رودبار
۲۴/۵	۲۴	۰/۲۶	۹	..... رودسر
۳۰	۸	۰/۴	۴	..... سیاهکل
۴۰۰/۴	۵۵۰	۰/۰۷	۳	..... شفت
۴۶۵	۱۹۳	۰/۲۸	۷	..... صومعه سرا
۲۰۵/۵	۳۵۷	۰/۲۷	۷	..... فومن
۱۱/۵	۱۵	۰	۰	..... لاهیجان
۲۷	۱۵	۰/۰۸	۳	..... لنگرود
۴/۵	۵	۰/۶۹	۶	..... ماسال



۱- به دلیل پایین بودن میزان مساحت مزارع پرورش ماهیان سرد آبی هر سه حالت استخر های بتنی، پرورش در شالیزار و پرورش با آب چاه کشاورزی جزء استخر های سرد آبی منظور شده است .  
 ۲- از ابتدای شروع فعالیت پرورش ماهیان گرم آبی استخر های گرم آبی رافقط به مزارع خاکی مخصوص ماهیان گرم آبی اطلاق نموده و به دلیل اینکه پرورش توأم ماهی و برنج از نظر برداشت بسیار کمتر از استخر های خاکی بود لذا آن ها جزء استخر های گرم آبی منظور نشده است. در سال ۸۵ به منظور تفکیک بیشتر ضمن اصلاح آمار سال ۸۴ اطلاعات مربوط به مزارع شالیزاری جدا اعلام شده است (تعداد و مساحت).  
 ←

۴- کشاورزی ، جنگلداری و شیلات \_\_\_\_\_ سالنامه آماری استان گیلان - ۱۳۸۸

۴-۵۶ - پرورش ماهی (دنباله) (هکتار - تن)

تولید گرم آبی	تولید سردآبی (۳)	مزارع شالیزاری		سال و شهرستان
		مساحت	تعداد	
۱۰۹۷۳	.	۰۰۰	۰۰۰	.....۱۳۷۰
۱۴۶۷۰	۱/۵	۰۰۰	۰۰۰	.....۱۳۷۵
۱۲۹۳۵	۲۵۱	۰۰۰	۰۰۰	.....۱۳۸۰
۱۸۹۸۶/۵	۸۶۵/۵	۷۶	۱۱۴	.....۱۳۸۴
۲۱۰۵۹	۱۰۰۷	۵۷	۹۲	.....۱۳۸۵
۲۳۱۲۵	۱۲۹۶	۱۹۱/۶	۲۰۹	.....۱۳۸۶
۲۲۱۵۷	۹۸۰	۳۱۶/۶	۳۱۷	.....۱۳۸۷
۲۳۶۷۰	۱۰۹۶	۳۸۳	۳۹۷	.....۱۳۸۸
۱۲۸	۷۰	۲۴/۶	۱۲	.....آستارا
۱۱۲۷	۱۱	۸۳/۸	۸۴	.....آستانه اشرفیه
۱۱۸	.	۱/۵	۲	.....املش
۲۲۳۵	۰/۵	۱۱/۲	۱۱	.....بندر انزلی
۴۲۷	۲۹۰/۵	۴۶/۸	۳۱	.....تالش
۱۱۹۰۱	۱۱	۴۲/۲	۴۸	.....رشت
۳۰۱	۷۷	۷/۷	۱۷	.....رضوانشهر
۳۰	۲۵۴/۵	۲/۵	۲	.....رودبار
۲۰۳	۴۲/۵	۸/۱	۱۴	.....رودسر
۳۰۶	۳۴	۹/۲	۱۷	.....سیاهکل
۲۳۳۷	۱۷/۵	۶/۲	۱۱	.....شفت
۲۳۹۵	۲۳	۳۸/۹	۴۴	.....صومعه سرا
۱۰۰۱	۸۲/۵	۲۰/۵	۲۱	.....فومن
۴۲۳	.	۳۰/۷	۴۲	.....لاهیجان
۶۴۲	۱۹	۱۱/۷	۱۰	.....لنگرود
۹۶	۱۶۳	۳۷/۴	۳۱	.....ماسال

۳- تولید سردآبی راکل تولید ماهیان سرد آبی و تولید گرم آبی راکل تولید ماهیان گرم آبی منظور نموده ایم.  
(شامل تولید انواع مزارع)  
مأخذ - اداره کل شیلات استان گیلان.